

## CONSILIUL JUDEȚEAN TELEORMAN

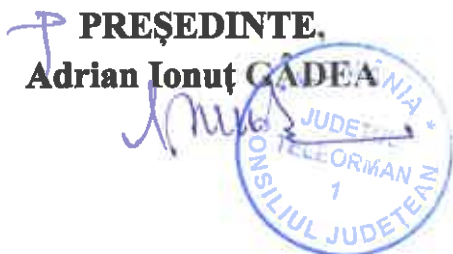
Nr. 17.473 / 05 august 2024

Către,  
**ADMINISTRAȚIA JUDEȚEANĂ A FINANȚELOR  
PUBLICE TELEORMAN**

Vă transmitem alăturat, Situațiile financiare întocmite la 30 iunie 2024, conform prevederilor Ordinului Ministrului Finanțelor Publice nr.699/2024 privind transmiterea situațiilor financiare trimestriale și anuale, precum și a unor raportări financiare lunare centralizate întocmite de instituțiile publice începând cu anul 2024 și pentru modificarea și completarea unor ordine ale ministrului finanțelor publice în domeniul contabilității instituțiilor publice

**PREȘEDINTE.**

**Adrian Ionuț GĂDEA**



**Director executiv,  
Eliza Florentina PUTINEANU**

**Șef serviciu BFBD**

**Mariana BOJĂ**

**Întocmit,  
Iuliana BIOLARU**

**Nina Ștefan**

SITUATIA ACTIVELOR SI DATORIILOR INSTITUTIILOR PUBLICE  
DIN ADMINISTRATIA LOCALA

Cod 18

la data de 30.06.2024

-lei-

Nr. rand		Cod rand	Sold la inceputul anului	Sold la sfarsitul perioadei
A	B	C	1	2
	Numerar in lei in casieria institutiilor publice locale si ale institutiilor publice de subordonare locala, (ct.5310101)			
	Disponibilitati in lei ale institutiilor publice locale si ale institutiilor publice de subordonare locala, la trezorerii (ct.5100000+ct.5120101+ct.5120501+ct.5150101+ct.5150103+ct.5150500+ct.5150600+ct.5160101+ct.5160301+ct.5160302+ct.5170101+ct.5170301+ct.5170302+ct.5210100+ct.5210300+ct.5280000+ct.5290201+ct.5290301+ct.5290400+ct.5290901+ct.5410101+ct.5500101+ct.5520000+ct.5550101+ct.5570101+ct.5580101+ct.5580201+ct.5600101+ct.5600300+ct.5610100+ct.5610300+ct.5620101+ct.5620300+ct.7700000), din care :	3	196675667	235698893
	Total (in baza cash) (rd.04+05)	8	196675667	235698893
	Total (in baza anual) (rd.08+09)	10	196675667	235698893
	Avansuri de trezorerie, acordate in lei (ct.5470100)	22	230	58
	Alte valori (ct.5320100+ct.5320100+ct.5320300+ct.5320400+ct.5320500+ct.5320600+ct.5320800)	23	312281	368030
	Disponibilitati ale institutiilor publice locale si ale institutiilor de subordonare locala la	37	404460	136114



SITUAȚIA FLUXURILOR DE TREZORERIE  
la data de 30.06.2024

Cod 03

-lel-

DENUMIREA INDICATORULUI	Cod rand	TOTAL	CASA ct. 5310101	Buget de stat *) ct. 5200100/ 7700000	Buget local ct. 5210100/ 7700000	Buget asigurarilor pentru somaj ct. 5250101 + 5250102/ 7700000	Buget asigurarilor pentru sanatate ct. 5740101 + 5740102/ 7700000	Buget Fond national de securitate sociala ct. 5710100/ 7700000	Buget Fond pentru medii 5750100/ 7700000	Buget trezoreriei statului ct. 5240100/ 7700000	Buget instituti publice finantate integral din venituri proprii 5600101/ 7700000	Buget instituti publice finantate din venituri proprii si suventii 5610101/ 7700000	Buget activitati finantate din venituri proprii ai buget activitati de privatizare 5620101/ 7700000	Buget imprumuturi interne ct. 5130101 + 5140101 + 5160101 + 5170101/ 7700000	Buget fonduri externe neramb (sursad) 5150103/ 7700000	Alte responsabilit (ct.50x)
<b>A</b>	<b>B</b>	<b>1</b>	<b>2</b>	<b>3</b>	<b>4</b>	<b>5</b>	<b>6</b>	<b>7</b>	<b>8</b>	<b>9</b>	<b>10</b>	<b>11</b>	<b>12</b>	<b>13</b>	<b>14</b>	<b>15</b>
1. Incasari	02	246157134	3401180		125956563					102733155	12744341					321795
2. Plati	03	195709085	3400498		80473004					102163758	9377563					294272
3. Numerar net din activitatea operationala (rd.02-03)	04	50448049	682		46483658					569397	3368758					27523
2. Plati	07	9118602	0		7782920											
3. Numerar net din activitatea de investitii (rd.06-07)	08	-9118602	0		-7782920						-405767	-828915				
1. Incasari	10	21041602	0		20000000						1041602					
2. Plati	11	2308221	0		2306221											
3. Numerar net din activitatea de finantare (rd.10-rd.11)	12	18735381	0		17693779					1041602						
IV. CRESTEREA (DESCRESTEREA) NETA DE NUMERAR SI ECHIVALENT DE NUMERAR (rd.04+rd.08+rd.12)	13	60064828	682		56394518					1205232	2438873					27523
V. NUMERAR SI ECHIVALENT DE NUMERAR LA INCEPUTUL ANULUI	14	196675667	0		195062320					1046245						567102
- Sume utilizate din excedentul anului precedent/ sume transferate din excedent la bugetul local/sume transferate din excedent pentru constituirea de depozite in trezorerie***	14.2	21041602	0		20000000					1041602						
VI. NUMERAR SI ECHIVALENT DE NUMERAR LA SFÂRȘITUL PERIOADEI (rd.13+rd.14+14.1-14.2-14.3)	15	235698893	682		231456338					1209875	2436873					594625

La unitățile administrativ-teritoriale cu o populație de peste 100.000 locuitori, preuniversitar, universitar și postuniversitar, se aplică următoarele prevederi:

44) Randu1 14, "Suma transferatilor din disponib1l multitat la finale anului precedent" se completeaza pentru fiecare societate existenta la data de incheiere a anului financiar, cu suma transferata la societati multitat din disponib1l multitat la finele anului precedent.

**Ordonator principal de credite**

## Directia Economica

## Viza trezorerie

Stampa circulară: JUDEȚUL TELEORMAN, CONSILIUL JUDEȚEAN, 1

*Euthm*

## SITUATIA FLUXURILOR DE TREZORERIE

la data de 30.06.2024

Cod 04

-lei-

Denumirea indicatorilor	Cod rand	Total	Casa in valuta	Alte disponibilitati
A	B	1	2	3
1. Incasari	02	2,372,918		2,372,918
2. Plati	03	2,541,442		2,541,442
3. Numerar net din activitatea operationala (rd. 02- rd.03)	04	-168,528		-168,528
IV. CRESTEREA (DESCRESTEREA) NETA DE NUMERAR SI ECHIVALENT DE NUMERAR (rd.04+rd.08+rd.12)	13	-168,528		-168,528
V. NUMERAR SI ECHIVALENT DE NUMERAR LA INCEPUTUL ANULUI	14	404,640		404,640
VI. NUMERAR SI ECHIVALENT DE NUMERAR LA FINELE PERIOADEI (rd.13+14 +15-16)	17	236,114		236,114

NOTA: Coloanaile se completeaza astfel:

Col.1 TOTAL = (col.2+col.3+...+n)

Col.2 - ct. 5310+02 "Casa in valuta"

Col.3 si urmatoarele - ct. de disponibilitati in lei si in valuta la unitati bancare: ( 5330+01)

Ordonator principal de credite

Directia Economica



SITUATIA ACTIVELOR SI DATORIILOR INSTITUTIILOR PUBLICE  
DIN ADMINISTRATIA LOCALA

Cod 18		la data de 30.06.2024		-lei-
Nr. rand		Cod rand	Sold la inceputul anului	Sold la sfarsitul perioadel
A	B	C	1	2
	Numerar în lei în casieria institutiilor publice locale si ale institutiilor publice de subordonare locala, (ct.5310101)	4		682
	Disponibilitati în lei ale institutiilor publice locale si ale institutiilor publice de subordonare locala, la trezorerii (ct.5100000+ct.5120101+ct.5120501+ct.5150101+ct.5150103+ct.5150500+ct.5150600+ct.5160101+ct.5160301 +ct.5160302+ct.5170101+ct.5170301+ct.5170302+ct.5210100+ct.5210300+ct.5280000+ct.5290201+ct.5290301+ct.5290400+ct.5290901+ct.5410101+ct.5500101+ct.5520000+ct.5550101 +ct.5570101+ct.5580101+ct.5580201+ct.5600101+ ct.5600300+ct.5610100+ct.5610300+ct.5620101+ct.5620300-ct.7700000), din care :	5	196675667	235698211
	Total (in baze cash) (rd.04+05)	8	196675667	235698893
	Total (in baze accrual) (rd.08+09)	10	196675667	235698893
	Avansuri de trezorerie, acordate în lei (ct. 5420100)	22	230	58
	Alte valori (ct.5320100+ct.5320200+ct.5320300+ct.5320400+ct.5320500+ ct.5320600+ct.5320800)	23	312281	368030
	Disponibilitati ale institutiilor publice locale si ale institutiilor de	32	404640	236114

	subordonare locala la institutiile de credit rezidente (ct.5110101+ct.5110102+ct.5120102+ct.5120402+ct.5120502+ct.5150102+ ct.5150202+ct.5160102+ct.5160202+ct.5170102+ ct.5170202+ct.5290202+5290302+ct.5290902+ct.5500102+ct.5550102+ct.5550202+ct.5570202+ct.5580102+ ct.5580302+ct.5600102+ct.5600103+ct.5610102+ct.5610103+ct.5620102+ct.5620103), din care :			
	Fonduri externe nerambursabile preaderare	33	278	2004
	Total (in baze cash) (rd.32+35)	36	404640	236114
	Total ( in baze accrual) ( rd.36+37)	38	404640	236114
	Disponibilitati ale institutiilor publice aflate la alti rezidenti (terti) (ct.4610109+ct.4610209+ct.2670108+ ct.2670208)	51		50390
	Total (in baze cash) ( rd.51)	52		50390
	Actiuni cotate detinute de autoritatile locale la societati nefinanciare (ct.2600100 - ct.2960101) (S.11)	131	462549	462549
	Total (la valoarea contabila neta (la valoarea de intrare mai putin ajustarile cumulate pentru pierderea de valoare) (rd.131+132+133)	134	462549	462549
	Participatiile autoritatilor locale la alte societati care nu sunt organizate pe actiuni (regii autonome, srl, comandita, etc.) ( ct.2600300 - ct.2960103)	141	2134471	2134471
	Total (la valoarea de intrare mai putin ajustarile cumulate pentru pierderea de valoare) (rd.141)	142	2134471	2134471
1	Creante comerciale	157	33726834	33711001

	necurente legate de livrari de bunuri si servicii de catre autoritatile locale sau de institutii subordonate acestora (ct.4110201+ct.4110208+ct.4130200+ct.4610201 - ct.4910200 - ct.4960200) Total (rd.158+159+160+164), din care:			
	-de la populatie (gospodariile populatiei) (S.14)	158	33365414	33349581
	-de la societati nefinanciare (S.11),	159	361420	361420
	Creante comerciale curente legate de livrari de bunuri si servicii de catre autoritatile locale sau de institutii subordonate acestora (ct.2320000+ct.2340000+ct.4090101+ct.4090102+ct.4110101+ ct.4110108+ ct.4130100+ct.4180000+ct.4610101 - ct.4910100 - ct.4960100). Total (rd.166+167+168+172), din care de la :	165	5979051	6366644
	- de la gospodariile populatiei (S14)	166	144263	76423
	- de la societati nefinanciare (S.11),	167	4595195	4782680
	-de la institutiile publice, din care: (rd.169+170+171)	168	1239593	1507541
	- Fonduri de securitate sociala (S.1314)	171	1239593	1507541
	-din care:creantele unitatilor sanitare cu paturi fata de Casele de Sanatate	171.1	1239593	1507541
	Sume de primit de la Autoritatile de Certificare / Autoritatile de Management /Agentiile de Plati - FONDURI EXTERNE NERAMBURSABILE POSTADERARE (ct.4580301)	191	22047209	3534942
	Sume de primit de la Autoritatile de Certificare/ Autoritatile de Management / Agentiile	192	3603579	882851



	de Plati - FONDURI DE LA BUGET (ct.4580302)			
	Sume de primit de la Comisia Europeana/alti donatori reprezentând venituri ale bugetului general consolidat -FONDURI EXTERNE NERAMBURSABILE POSTADERARE (ct.4500504+ct.4500505) . Total, din care: (rd.195+196)	194	153860	
	Sume de primit de la Comisia Europeana/alti donatori reprezentând venituri ale bugetului general consolidat- buget local- FONDURI EXTERNE NERAMBURSABILE POSTADERARE (ct.4500504)	195	153860	
1	Sume datorate tertilor reprezentând garantii si cautiuni aflate în conturile institutiilor publice (ct.4280101+ct.4280201+c t.4620109+ct.4620209) Total (rd.204+205+206) , din care :	203	274958	327763
	- salariatilor (gospodariile populatiei ) (S.143)	204	200139	268384
	- societati nefinanciare (S.11)	205	74819	59385
	Sume primite din excedentul anului precedent pentru acoperirea golurilor temporare de casa si pentru finantarea cheltuielilor sectiunii de dezvoltare (ct.5190107+ct.5190190)	267.1		21041602
	Total (în baze cash) (rd.262+266+267+267 .1)	268		21041602
	Total (în baze accrual) (cash+dobânzi) (rd.268+27 4)	275		21041602
	Credite pe termen lung primite (contractate, garantate, asimilate, etc.) de institutiile publice locale (ct.1620200+ct.1630200+c t.1670201+ct.1670202+ct, 1670203+ct.1670209) .	286	14716316	12843821

	Total (rd.287+288+289+289.1) din care acordate de :			
	-Administratia centrala (exclusiv fondurile de securitate sociala) (S.1311) Credite pe termen lung primite din venituri din privatizare de catre institutii publice din administratia locala (ct.1620200+ct.1670203)	289.1	14716316	12843821
	Total (in baze cash) (rd.286)	290	14716316	12843821
	Datorii comerciale necurente legate de livrari de bunuri si servicii (ct.4010200+ct.4030200+ct. 4040200+ ct.4050200+ct.4620201) Total (rd.313+314+318+319), din care catre :	312	29383	1802
	- Societati nefinanciare (S.11)	313	29383	1802
	Alte datorii necurente (ct. 4200201+ ct. 4200202) Total (rd. 319.11+319.12 Total (rd. 319.11+319.12)	319.1		344
	Personal - drepturi de natura salariala reprezentând sume prevazute prin hotarâri judecatoresti devenite executorii, peste 1 an (ct. 4200201)	319.11		344
	Datorii comerciale curente legate de livrari de bunuri si servicii (ct.4010100+ct.4030100+ct. 4040100 +ct. 4050100+ct.4080000 + ct.4190000+ ct.4620101) Total (rd.321+322+326+327), din care catre :	320	15772534	15743128
	- Societati nefinanciare (S.11)	321	15770962	15741558
	-Alti rezidenti (Alti intermediari financiari, exclusiv societatile de asigurare si fondurile de pensii, Auxiliari financiari, Societati	326	1572	1572

	de asigurare, Fondurile de pensii) (S.125, S.126, S.128, S.129)			
	Datoriile institutiilor publice din administratia locala catre bugete ( ct.4310100+ct.4310200+ct.4310300+ct.4310400+ ct.4310500+ ct.4310600+ ct.4310700+ct.4370100+ct.4370200+ct.4370300+ ct.4420300+ ct.4420801 +ct.4440000+ct.4460100+ct.4460200+ct.4480100)	331	8383736	17282394
	Salariile angajatilor (ct 4210000+ct.4230000+ct.4260100+ct.4270100+ct.4270301+ct.4280101)	332	12138239	10045542
	Alte drepturi cuvenite altor categorii de persoane (ct.4260200+ct.4270200 +ct.4270302+ct.4290000+ct.4380000)	333	206768	197704
	Total (rd.331+332+332.1+332.2+333+334)	335	20728743	27525647
	Provizioane necurente (ct.1510201+ ct.1510202+ ct.1510203 +ct.1510204 +ct.1510208 ), din care:	342.1	269507	123555
	Provizioane necurente, constituite conform O.M.F.P. 416/2013 reprezentând arierate în litigiu (din soldul ct. 1510201)	342.2	269507	123555
	Provizioane curente ( ct. 1510101+ct.1510102+ ct.1510103+ ct.1510104+ ct.1510108) , din care:	343	373254	373244
	Provizioane curente, constituite conform OUG 71/2009 si OG 17/2012 reprezentând drepturi salariale câştigate în instanța (ct.1510103)	343.2	373254	373244

Nota

Activitatea și subactivitatea definite conform Nomenclurii Europene de Conturi (SEC* 95)	Activitatea Anexa 40	Cod SEC* 95
Societăți nefinanciare		S.11
Societăți financiare		S.12
Banca centrală		S.121
Societăți care acceptă depozite, exclusiv banca centrală		S.122
Fonduri de piață monetară		S.123
Fonduri de investiții, altele decât fondurile de piață monetară		S.124
Alte intermediari financiari, exclusiv societăți de asigurare și fonduri de pensii		S.125
Auxiliari financiari		S.126
Societăți de asigurare (SA)		S.128
Fonduri de pensii (FP)		S.129
Administrații publice		S.13
Administrația centrală (exclusiv fondurile de securitate socială)		S.1311
Administrația locală (exclusiv fondurile de securitate socială)		S.1313
Fonduri de securitate socială		S.1314
Întreprinderile populației		S.14
Restul lumii		S.2
State membre ale instituțiilor și organizațiilor Uniunii Europene		S.21
Statele membre ale Uniunii Europene		S.211
Instituții și organizații ale Uniunii Europene		S.212
State membre și organizații internaționale rezidente ale Uniunii Europene		S.22

Ordonator principal de credite

Directia Economica



*Boștin*

CONTUL DE EXECUTIE A BUGETULUI LOCAL - VENITURI

la data de 30.06.2024

Cod 20

-lei-

Denumirea Indicatorilor	Cod indicator	Prevederi bugetare		Drepturi constatate			Incasari realizate	Stingeri pe alta cal decat incasari	Drepturi constatate de incasat
		Initiale	Definitive	Total, din care:	din anii precedenti	din anul curent			
A	B	1	2	3=4+5	4	5	6	7	8=3-6-7
VENITURI - TOTAL (cod 00.02+00.15+00.16+00.17+45.02+4602+4702+4802)	000102	394,728,000	251,845,000	173,015,834	26,668,230	146,348,584	146,958,653		26,059,171
VENITURI PROPRII (cod 00.02-11.02- 37.02+ 00.15)	4050	48,581,000	31,167,000	27,580,206	1,244,475	26,335,727	26,207,425		2,372,780
I. VENITURI CURENTE (cod 00.03+00.12)	00012	186,746,000	114,635,000	109,295,206	1,244,475	108,050,727	108,922,425		2,372,780
A. VENITURI FISCALE (cod 00.04+06.02+00.08+00.10+00.11)	00013	186,846,000	110,434,000	104,583,582		104,583,582	104,583,582		
A1. IMPOZIT PE VENIT, PROFIT SI CASTIGURI DIN CAPITAL (cod 00.05+00.06+00.07)	0004	41,081,000	26,666,000	22,648,404		22,648,404	22,648,404		
A1.2. IMPOZIT PE VENIT, PROFIT SI CASTIGURI DIN CAPITAL DE LA PERSOANE FIZICE( cod 03.02+04.02)	0006	41,081,000	26,666,000	22,648,404		22,648,404	22,648,404		
Cote si sume defalcate din impozitul pe venit (cod 04.02.01+04.02.04)	0402	41,081,000	26,666,000	22,648,404		22,648,404	22,648,404		
Cote defalcate din impozitul pe venit	040201	36,036,000	23,666,000	19,867,017		19,867,017	19,867,017		
Sume alocate din cotele defalcate din impozitul pe venit pentru echilibrarea bugetelor locale	040204	5,045,000	3,000,000	2,781,387		2,781,387	2,781,387		
A4.IMPOZITE SI TAXE PE BUNURI SI SERVICII (cod 11.02+12.02+15.02+16.02)	0010	147,766,000	83,768,000	81,935,176		81,935,176	81,935,176		
Sume defalcate din TVA (cod 11.02.01+11.02.02+11.02.06+11.02.09)	1102	147,166,000	83,468,000	81,715,000		81,715,000	81,715,000		
Sume defalcate din taxa pe valoarea adaugata pentru finantarea cheltuielilor descentralizate la nivelul judetelor	110201	54,291,000	34,580,000	34,580,000		34,580,000	34,580,000		
Sume defalcate din taxa pe valoarea adaugata pentru drumuri	110205	7,000,000	5,251,000	3,498,000		3,498,000	3,498,000		
Sume defalcate din taxa pe valoarea adaugata pentru echilibrarea bugetelor locale	110206	85,874,000	43,637,000	43,637,000		43,637,000	43,637,000		
Taxe pe utilizarea bunurilor, autorizarea utilizarii bunurilor sau	1602	600,000	300,000	220,176		220,176	220,176		

A	B	1	2	3=4+5	4	5	6	7	8=3+6-7
pe desfasurarea de activitati (cod 16.02.02+16.02.03+16.02.50)									
Impozit pe mijloacele de transport (cod 16.02.02.01+16.02.02.02)	160202	600,000	300,000	220,176		220,176	220,176		
Impozit pe mijloacele de transport de persoane fizice	16020201	100,000	50,000	17,610		17,610	17,610		
Impozit pe mijloacele de transport de persoane juridice	16020202	500,000	250,000	202,566		202,566	202,566		
C. VENITURI NEFISCALE (cod 00.13+00.14)	0012	8,900,000	4,201,000	4,711,624	1,244,415	3,467,145	2,338,944		2,372,780
C1. VENITURI DIN PROPRIETATE (cod 30.02+31.02)	0013	4,500,000	2,949,000	2,699,762	81,904	2,617,858	1,623,507		1,076,255
Venituri din proprietate (cod 30.02.01+30.02.05+30.02.08+30.02.50)	3002	4,500,000	2,949,000	2,699,762	81,904	2,617,858	1,623,507		1,076,255
Venituri din concesiuni si inchirieri (cod 30.02.05.01+30.02.05.05+30.02.05.30)	300205	3,500,000	2,449,000	2,031,099	81,904	1,949,185	954,944		1,078,255
Redevente miniere	30020501			247,861		247,861	126,396		121,463
Alte venituri din concesiuni si inchirieri de catre institutiile publice	30020530	3,500,000	2,449,000	1,783,238	81,904	1,701,334	828,446		954,792
Venituri din dividende (cod 30.02.08.02+30.02.08.03)	300208	1,000,000	500,000	668,663		668,663	668,663		
Dividende de la societatile si companiile nationale si societatile cu capital majoritar de stat	30020803	1,000,000	500,000	668,663		668,663	668,663		
C2. VANZARI DE BUNURI SI SERVICII (cod 33.02+34.02+35.02+36.02+37.02)	0014	2,400,000	1,252,000	2,011,662	1,162,573	849,287	715,337		1,286,525
Venituri din prestari de servicii si alte activitati (cod 33.02.08+33.02.10+33.02.12+33.02.24+33.02.27+33.02.28+33.02.33+33.02.50)	3302	1,400,000	750,000	371,554		371,854	371,854		
Contributia de intretinere a persoanelor asistate	330213	1,000,000	500,000	355,570		355,570	355,570		
Contributia lunara a parintilor pentru intretinerea copiilor in unitatile de protectie sociala	330227	100,000	50,000	15,544		15,544	15,544		
Venituri din recuperarea cheltuielilor de judecata, imputatii si despagubiri	330228	300,000	200,000	540		540	540		
Amenzi, penalitati si confiscari (cod 35.02.01 la 35.02.03+35.02.50)	3502	500,000	252,000	1,000,982	852,753	147,829	147,829		852,753
Venituri din amenzi si alte sanctiuni aplicate potrivit dispozitiilor legale (cod 35.02.01.02)	350201	150,000	76,000	697,846	697,846		697,846		697,846
Venituri din amenzi si alte sanctiuni aplicate de catre alte institutii de specialitate	35020102	150,000	76,000	697,846	697,846		697,846		697,846
Alte amenzi, penalitati si confiscari	350250	360,000	176,000	302,736	154,907	147,829	147,829		154,907
Diverse venituri (cod 36.02.01+36.02.05+36.02.06)	3602	500,000	250,000	639,626	309,821	329,804	195,854		443,772

A	B	1	2	3=4+5	4	5	6	7	8=3+6-7
+36.02.07+36.02.11+36.02.14+36.02.22+36.02.23+36.02.31+36.02.32+36.02.47+36.02.50)									
Alte venituri	360250	500,000	250,000	638,020	308,020	329,804	185,804		443,772
Varsaminte din sectiunea de functionare pentru finantarea sectiunii de dezvoltare a bugetului local (cu semnul minus)	370203	-110,000	-110,000						
Varsaminte din sectiunea de functionare	370204	110,000	110,000						
III. OPERATIUNI FINANCIARE (cod 40.02+41.02)	0016			20,000,000		20,000,000	20,000,000		
Incasari din rambursarea imprumuturilor acordate (cod 40.02.06+40.02.07+40.02.10+40.02.11+40.02.13+40.02.14+40.02.50)	4002			20,000,000		20,000,000	20,000,000		
Sume din excedentul bugetului local utilizate pentru finantarea cheltuielilor sectiunii de dezvoltare	400214			20,000,000		20,000,000	20,000,000		
IV. SUBVENTII (cod 00.18)	0017	114,388,000	68,688,000	19,251,739	3,419,045	15,832,684	16,318,178		2,933,561
SUBVENTII DE LA ALTE NIVELE ALE ADMINISTRATIEI PUBLICE (cod 42.02+43.02)	0018	114,388,000	68,688,000	19,251,739	3,419,045	15,832,684	16,318,178		2,933,561
Subventii de la bugetul de stat (cod 42.02.01+42.02.05+42.02.10+42.02.12+42.02.13+42.02.14+42.02.15+42.02.16+42.02.18+42.02.20+42.02.21+42.02.28+42.02.29+42.02.32+42.02.33+42.02.34+42.02.35+42.02.40 la 42.02.42+42.02.45+42.02.51+42.02.52+42.02.54+42.02.55+42.02.62+42.02.65 la 42.02.67+42.02.69+42.02.73+42.02.77+42.02.79+42.02.80+42.02.81+42.02.82+42.02.84 la 42.02.92)	4202	106,786,000	61,669,000	19,251,739	3,419,045	15,832,684	16,318,178		2,933,561
Subventii de la bugetul de stat catre bugetele locale pentru finantarea investitiilor in sanatate (cod 42.02.16.01 la 42.02.16.03)	420216	25,404,000	12,702,000						
Subventii de la bugetul de stat catre bugetele locale pentru finantarea aparaturii medicale si echipamentelor de comunicatii in urgenta in sanatate	42021601	25,404,000	12,702,000						
Alte drepturi pentru dizabilitate si adoptie	420221	2,026,000	2,026,000	1,579,729		1,579,729	1,579,729		
Subventii primite de la bugetul de stat pentru finantarea investitiilor pentru institutii publice de asistenta sociala si unitati de asistenta medico-sociale	420252	11,989,000	7,574,000						
Finantarea Programului National de Dezvoltare Locala	420265	9,939,000	5,939,000	14,057,195		14,057,195	14,057,195		2,933,561
Subventii de la bugetul de stat catre bugetele locale necesare sustinerii derularii proiectelor finantate din fonduri externe nerambursabile (FEN) postaderare, aferente perioadei de programare 2014 - 2020	420269	8,702,000	4,702,000	3,614,814	3,419,045	195,769	681,253		

A	B	1	2	3=4+5	4	5	6	7	8=3+6+7
Subvenții de la bugetul de stat către bugetele locale pentru Programul național de investiții „Anghel Saligny”	420287	5,733,000	3,733,000						
Alocări de sume din PNRR aferente asistenței financiare nerambursabile (cod 42.02.88.01 la 42.02.88.03)	420288	37,753,000	19,753,000						
Fonduri europene nerambursabile	42028901	31,725,000	16,739,000						
Sume aferente TVA	42028903	6,028,000	3,014,000						
Alocări de sume din PNRR aferente componentei împrumutului (cod 42.02.89.01 la 42.02.89.03)	420289	298,000	298,000						
Fonduri din împrumut rambursabil	42028901	250,000	250,000						
Sume aferente TVA	42028903	48,000	48,000						
Subvenții de la bugetul de stat necesare susținerii derularii proiectelor finanțate din fonduri externe nerambursabile (FEN) postaderare, aferente perioadei de programare 2021-2027 (cod 42.02.93.01 + 42.02.93.03)	420293	4,942,000	4,942,000						
Subvenții de la bugetul de stat către bugetele locale necesare susținerii derularii proiectelor finanțate din FEN postaderare, aferente perioadei de programare 2021-2027	42029303	4,942,000	4,942,000						
Subvenții de la alte administrații (cod. 43.02.01+43.02.04+43.02.07+43.02.08+43.02.20+43.02.21+43.02.23 +43.02.24 + 43.02.28 la 43.02.31+43.02.34 la 43.02.50)	4302	7,600,000	7,000,000						
Sume alocate din sumele obținute în urma scoaterii la licitație a certificatelor de emisii de gaze cu efect de seră pentru finanțarea proiectelor de investiții	430244	7,600,000	7,000,000						
Sume primite de la UE/alți donatori în contul platilor efectuate și prefinanțări aferente cadrului financiar 2014-2020 (cod 48.02.01 la 48.02.05+48.02.11+48.02.12+48.02.15+48.02.19)	4802	84,596,000	68,541,000	24,488,889	22,005,725	2,463,163	3,718,059		20,752,830
Fondul European de Dezvoltare Regională (FEDR) (cod 48.02.01 la 48.02.01.03)	480201	83,796,000	67,741,000	22,005,725			1,252,696		20,752,830
Sume primite în contul platilor efectuate în anul curent	48020101	73,366,000	57,311,000	22,004,917					22,004,917
Sume primite în contul platilor efectuate în anii anteriori	48020102	10,430,000	10,430,000	809	809		1,252,816		-1,252,087
Fondul Social European (FSE) (cod 48.02.02.01 la 48.02.02.03)	480202	800,000	800,000	2,463,163		2,463,163	2,463,163		
Sume primite în contul platilor efectuate în anul curent	48020201	800,000	800,000						
Sume primite în contul platilor efectuate în anii anteriori	48020202			2,463,163		2,463,163	2,463,163		
VENITURILE SECȚIUNII DE FUNCTIONARE (cod 00.02+00.16+00.17+4702)-TOTAL	000102	197,662,000	116,551,000	110,874,935	1,244,475	108,630,458	108,502,155		2,372,780



A	B	1	2	3=4+5	4	5	6	7	8=3+6-7
VENITURI PROPRII (00.02-11.02-37.02)	4000	48,581,000	31,167,000	27,580,208	1,244,475	26,335,727	25,207,426		2,372,780
I. VENITURI CURENTE (cod 00.03+00.12)	0002	195,636,000	114,525,000	109,295,206	1,244,475	108,050,727	106,822,426		2,372,780
A. VENITURI FISCALE (cod 00.04+08.02+00.09+00.10+00.11)	0003	188,846,000	110,434,000	104,583,582		104,583,582	104,583,582		
A1. IMPOZIT PE VENIT, PROFIT SI CASTIGURI DIN CAPITAL (cod 00.05+00.06+00.07)	0004	41,081,000	26,666,000	22,648,404		22,648,404	22,648,404		
A1.2. IMPOZIT PE VENIT, PROFIT SI CASTIGURI DIN CAPITAL DE LA PERSOANE FIZICE (cod 03.02+04.02)	0006	41,081,000	26,666,000	22,648,404		22,648,404	22,648,404		
Cota si sume defalcate din impozitul pe venit (cod 04.02.01+04.02.04)	0402	41,081,000	26,666,000	22,648,404		22,648,404	22,648,404		
Cote defalcate din impozitul pe venit	040201	36,036,000	23,666,000	19,867,017		19,867,017	19,867,017		
Sume alocate din cotele defalcate din impozitul pe venit pentru echilibrarea bugetelor locale	040204	5,045,000	3,000,000	2,781,387		2,781,387	2,781,387		
A4. IMPOZITE SI TAXE PE BUNURI SI SERVICII (cod 11.02+12.02+15.02+16.02)	0010	147,785,000	83,768,000	81,935,178		81,935,178	81,935,178		
Sume defalcate din TVA (cod 11.02.01+11.02.02+11.02.05+11.02.06+11.02.08)	1102	147,165,000	83,468,000	81,715,000		81,715,000	81,715,000		
Sume defalcate din taxa pe valoarea adaugata pentru finantarea cheltuielilor descentralizate la nivelul judetelor	110201	54,291,000	34,580,000	34,580,000		34,580,000	34,580,000		
Sume defalcate din taxa pe valoarea adaugata pentru drumuri	110205	7,000,000	5,251,000	3,488,000		3,488,000	3,488,000		
Sume defalcate din taxa pe valoarea adaugata pentru echilibrarea bugetelor locale	110206	85,874,000	43,637,000	43,637,000		43,637,000	43,637,000		
Taxe pe utilizarea bunurilor, autorizarea utilizarii bunurilor sau pe desfasurarea de activitati (cod 16.02.02+16.02.03+16.02.50)	1602	600,000	300,000	220,178		220,178	220,178		
Impozit pe mijloacele de transport (cod 16.02.02.01+16.02.02.02)	160202	600,000	300,000	220,178		220,178	220,178		
Impozit pe mijloacele de transport de persoane fizice	16020201	100,000	50,000	17,610		17,610	17,610		
Impozit pe mijloacele de transport de persoane juridice	16020202	500,000	250,000	202,568		202,568	202,568		
C. VENITURI NEFISCALE (cod 00.13+00.14)	0012	6,780,000	4,081,000	4,711,624	1,244,475	3,467,145	2,338,644		2,372,780
C1. VENITURI DIN PROPRIETATE (cod 30.02+31.02)	0013	4,500,000	2,849,000	2,699,762	81,904	2,617,858	1,623,507		1,076,255
Venituri din proprietate (cod 30.02.01+30.02.05+30.02.08+30.02.50)	3002	4,500,000	2,849,000	2,699,762	81,904	2,617,858	1,623,507		1,076,255
Venituri din concesiuni si inchirieri (cod 30.02.05.01+30.02.05.05+30.02.05.30)	300205	3,500,000	2,449,000	2,031,069	81,904	1,949,195	954,844		1,076,255

A	B	1	2	3=4+5	4	5	6	7	8=3-6-7
Redevenue miniere	30020501			247,861		247,861	128,358		121,463
Alte venituri din concesiuni si inchirieri de catre institutiile publice	30020530	3,500,000	2,448,000	1,783,738	81,804	1,701,334	828,446		954,782
Venituri din dividende (cod 30.02.08.02+30.02.08.03)	300208	1,000,000	500,000	688,663		688,663	688,663		
Dividende de la societatile si companiile nationale si societatile cu capital majoritar de stat	30020803	1,000,000	500,000	688,663		688,663	688,663		
C2. VANZARI DE BUNURI SI SERVICII (cod 33.02+34.02+35.02+36.02+37.02)	0014	2,290,000	1,142,000	2,011,862	1,162,575	849,287	715,337		1,296,525
Venituri din prestari de servicii si alte activitati (cod 33.02.08+33.02.10+33.02.12+33.02.24+33.02.27+33.02.28+33.02.33+33.02.50)	3302	1,400,000	750,000	371,654		371,654	371,654		
Contributia de intretinere a persoanelor asistate	330213	1,000,000	500,000	355,570		355,570	355,570		
Contributia lunara a parintilor pentru intretinerea copiilor in unitatile de protectie sociala	330227	100,000	50,000	15,544		15,544	15,544		
Venituri din recuperarea cheltuielilor de judecata, imputatii si despagubiri	330228	300,000	200,000	540		540	540		
Amenzi, penalitati si confiscari (cod 35.02.01 la 35.02.03+35.02.50)	3502	500,000	252,000	1,000,582	852,733	147,829	147,829		852,753
Venituri din amenzi si alte sanctiuni aplicate potrivit dispozitiilor legale (cod 35.02.01.02)	350201	150,000	76,000	687,846	687,846				687,846
Venituri din amenzi si alte sanctiuni aplicate de catre alte institutii de specialitate	35020102	150,000	76,000	687,846	687,846				687,846
Alte amenzi, penalitati si confiscari	350250	350,000	176,000	302,736	154,907	147,829	147,829		154,907
Diverse venituri (cod 36.02.01+36.02.05+36.02.06+36.02.11+36.02.14+36.02.32+36.02.50)	3602	500,000	250,000	639,626	308,872	329,804	185,874		443,772
Alte venituri	360250	500,000	250,000	639,626	308,872	329,804	185,874		443,772
Transferuri voluntare, altele decat subventiile (cod 37.02.01+37.02.03+37.02.50)	3702	-110,000	-110,000						
Varsaminta din sectiunea de functionare pentru finantarea sectiunii de dezvoltare a bugetului local ( cu semnul minus)	370203	-110,000	-110,000						
IV. SUBVENTII (cod 00.18)	0017	2,026,000	2,026,000	1,579,729		1,579,729	1,579,729		
SUBVENTII DE LA ALTE NIVELE ALE ADMINISTRATIEI PUBLICE (cod 42.02+43.02)	0018	2,026,000	2,026,000	1,579,729		1,579,729	1,579,729		
Subventii de la bugetul de stat (cod 42.02.21+42.02.28+42.02.32 la 42.02.36+ 42.02.41 + 42.02.42+42.02.44+42.02.45+ 42.02.51+ 42.02.54+42.02.66)	4202	2,026,000	2,026,000	1,579,729		1,579,729	1,579,729		

A	B	1	2	3-4+5	4	5	6	7	8-3-6-7
Alte drepturi pentru dizabilitate si adoptie	420221	2,026,000	2,026,000	1,579,729		1,579,729	1,579,729		
VENITURILE SECTIUNII DE DEZVOLTARE	000102	197,066,000	135,294,000	62,140,599	25,424,774	38,716,128	38,454,509		23,686,391
(00.02+00.15+0016+00.17+45.02+48.02+4602) - TOTAL									
I. VENITURI CURENTE (cod 00.03+00.12)	0002	110,000	110,000						
C. VENITURI NEFISCALE (cod 00.14)	0012	110,000	110,000						
C2. VANZARI DE BUNURI SI SERVICII (cod 36.02+37.02)	0014	110,000	110,000						
Transferuri voluntare, altele decat subventiile (cod 37.02.04+37.02.05)	3702	110,000	110,000						
Varsaminte din sectiunea de functionare	370204	110,000	110,000						
III. OPERATIUNI FINANCIARE (cod 40.02+41.02)	0016			20,000,000		20,000,000	20,000,000		
Incasari din rambursarea imprumuturilor acordate (cod 40.02.13+40.02.14+40.02.16)	4002			20,000,000		20,000,000	20,000,000		
Sume din excedentul bugetului local utilizate pentru finantarea cheltuielilor sectiunii de dezvoltare	400214			20,000,000		20,000,000	20,000,000		
IV. SUBVENTII (cod 00.16)	0017	112,360,000	66,643,000	17,672,010	3,419,045	14,252,965	14,738,449		2,933,561
SUBVENTII DE LA ALTE NIVELE ALE ADMINISTRATIEI PUBLICE (cod 42.02+43.02)	0018	112,360,000	66,643,000	17,672,010	3,419,045	14,252,965	14,738,449		2,933,561
Subventii de la bugetul de stat (cod 42.02.01+42.02.05+42.02.10+42.02.12+42.02.13+ 42.02.14+ 42.02.15+ 42.02.16+ 42.02.18+42.02.20+42.02.29+42.02.33+42.02.40+ 42.02.51+42.02.52+42.02.55+ 42.02.62+42.02.65+ 42.02.67+ 42.02.69+42.02.77+42.02.79+42.02.84 +42.02.85+ 42.02.87 la 42.02.92)	4202	104,760,000	59,643,000	17,672,010	3,419,045	14,252,965	14,738,449		2,933,561
Subventii de la bugetul de stat catre bugetele locale pentru finantarea investitiilor in sanatate (cod 42.02.16.01 la 42.02.16.03)	420216	25,404,000	12,702,000						
Subventii de la bugetul de stat catre bugetele locale pentru finantarea aparaturii medicale si echipamentelor de comunicatii in urgenta in sanatate	42021601	25,404,000	12,702,000						
Subventii primite de la bugetul de stat pentru finantarea investitiilor pentru institutii publice de asistenta sociala si unitati de asistenta medico-sociale	420252	11,989,000	7,574,000						
Finantarea Programului National de Dezvoltare Locala	420265	9,939,000	5,939,000	14,057,196		14,057,196	14,057,196		
Subventii de la bugetul de stat catre bugetele locale necesare sustinerii derulării proiectelor finanțate din fonduri externe nerambursabile (FEN) postaderare, aferente perioadei de programare 2014 - 2020	420265	8,702,000	4,702,000	3,614,614	3,419,045	185,769	681,253		2,933,561

A	B	1	2	3=4+5	4	5	6	7	8=3+6-7
Subvenții de la bugetul de stat către bugetele locale pentru Programul național de investiții „Anghel Saligny”	420287	5,733,000	3,733,000						
Alocări de sume din PNRR aferente asistenței financiare nerambursabile (cod 42.02.88.01 la 42.02.88.03)	420288	37,753,000	19,753,000						
Fonduri europene nerambursabile	42028801	31,725,000	16,738,000						
Sume aferente TVA	42028803	6,028,000	3,014,000						
Alocări de sume din PNRR aferente componentei împrumutului (cod 42.02.89.01 la 42.02.89.03)	420289	298,000	298,000						
Fonduri din împrumut rambursabil	42028901	250,000	250,000						
Sume aferente TVA	42028903	48,000	48,000						
Subvenții de la bugetul de stat necesare susținerii derularii proiectelor finanțate din fonduri externe nerambursabile (FEN) postaderare, aferente perioadei de programare 2021-2027 (cod 42.02.93.01 + 42.02.93.03)	420293	4,942,000	4,942,000						
Subvenții de la bugetul de stat către bugetele locale necesare susținerii derularii proiectelor finanțate din FEN postaderare, aferente perioadei de programare 2021-2027	42029303	4,942,000	4,942,000						
Subvenții de la alte administrații (cod 43.02.31+43.02.39+43.02.44+43.02.47+43.02.48+43.02.49+43.02.50)	4302	7,600,000	7,000,000						
Sume alocate din sumele obținute în urma scoaterii la licitație a certificatelor de emisii de gaze cu efect de seră pentru finanțarea proiectelor de investiții	430244	7,600,000	7,000,000						
Sume primite de la UE/alți donatori în contul plăților efectuate și prefinanțări aferente cadrului financiar 2014-2020 (cod 48.02.01 la 48.02.05+48.02.11+48.02.12+48.02.15+48.02.19)	4802	84,596,000	68,541,000	24,468,880	22,005,726	2,463,163	3,716,056		20,752,830
Fondul European de Dezvoltare Regională (FEDR) (cod 48.02.01.01 la 48.02.01.03)	480201	83,796,000	67,741,000	22,005,726	22,005,726		1,252,896		20,752,830
Sume primite în contul plăților efectuate în anul curent	48020101	73,366,000	57,311,000	22,004,917	22,004,917				22,004,917
Sume primite în contul plăților efectuate în anii anteriori	48020102	10,430,000	10,430,000	439	439		1,252,896		-1,252,867
Fondul Social European (FSE) (cod 48.02.02.01 la 48.02.02.03)	480202	800,000	800,000	2,463,163		2,463,163	2,463,163		
Sume primite în contul plăților efectuate în anul curent	48020201	800,000	800,000						
Sume primite în contul plăților efectuate în anii anteriori	48020202			2,463,163		2,463,163	2,463,163		

*Directia Economica*

*Ordinador principal 100%*

Ordonator principal de credite

Directia Economica

CONTUL DE EXECUTIE A BUGETULUI LOCAL - CHELTUIELI

la data de 30.06.2024

Cod 21

-lei-

Denumirea indicatorilor *)	Cod indicator	Credite de angajament		Credite bugetare		Angajamente bugetare	Angajamente legale	Plati efectuate	Angajamente legale de platit	Cheltuieli efective
		Initiale	Definitive	Initiale	Definitive					
<b>A</b>	<b>B</b>	<b>1</b>	<b>2</b>	<b>3</b>	<b>4</b>	<b>5</b>	<b>6</b>	<b>7</b>	<b>8=6-7</b>	<b>9</b>
TOTAL CHELTUIELI (cod 50.02+59.02+63.02+70.02+74.02+79.02)	4902			505,810,000	352,231,000	420,192,547	420,192,547	90,582,146	329,630,401	123,782,415
Partea I-a SERVICII PUBLICE GENERALE (cod 51.02+54.02+55.02+56.02)	5002			56,810,000	28,642,000	47,582,651	47,582,651	18,102,316	29,480,335	20,517,017
Autoritati publice si actiuni externe (cod 51.02.01)	5102			40,300,000	20,138,000	37,060,651	37,060,651	13,673,239	23,387,412	16,087,595
Autoritati executive si legislative (cod 51.02.01.03)	510201			40,300,000	20,138,000	37,060,651	37,060,651	13,673,239	23,387,412	16,087,595
Autoritati executive	51020103			40,300,000	20,138,000	37,060,651	37,060,651	13,673,239	23,387,412	16,087,595
Alte servicii publice generale (cod 54.02.05 la 54.02.07+54.02.10+54.02.50)	5402			14,810,000	7,608,000	9,209,000	9,209,000	3,801,040	5,407,960	3,801,040
Fond de rezerva bugetara la dispozitia autoritatilor locale	540205			5,000,000	2,500,000	2,500,000	2,500,000		2,500,000	
Servicii publice comunitare de evidenta a persoanelor	540210			4,000,000	2,456,000	2,456,000	2,456,000	2,456,000		2,456,000
Alte servicii publice generale	540250			5,810,000	2,653,000	4,253,000	4,253,000	1,345,040	2,907,960	1,345,040
Tranzactii privind datoria publica si imprumuturi	5502			1,200,000	640,000	1,058,000	1,058,000	433,726	624,274	434,077
Transferuri cu caracter general intre diferite nivele ale administratiei (cod 56.02.06+56.02.07+56.02.09)	5602			500,000	255,000	255,000	255,000	194,311	60,689	194,311
Transferuri din bugetele consiliilor judetene pentru finantarea centrelor pentru protectia copilului	560206			500,000	255,000	255,000	255,000	194,311	60,689	194,311
Partea a II-a APARARE, ORDINE PUBLICA SI SIGURANTA NATIONALA (60.02+61.02)	5902			1,661,000	1,272,000	1,272,000	1,272,000	696,055	575,945	326,935
Aparare (cod 60.02.02)	6002			609,000	369,000	369,000	369,000	184,224	184,776	157,269
Aparare nationala	600202			609,000	369,000	369,000	369,000	184,224	184,776	157,269
Ordine publica si siguranta nationala (cod 61.02.03 +61.02.05+61.02.50)	6102			1,052,000	903,000	903,000	903,000	511,831	391,169	169,666

A	B	1	2	3	4	5	6	7	8=6-7	9
Protecție civilă și protecția contra incendiilor (protecție civilă nonmilitară)	610205			1,000,000	860,000	860,000	860,000	495,897	364,103	158,232
Alte cheltuieli în domeniul ordinii publice și siguranței naționale	610250			52,000	43,000	43,000	43,000	15,934	27,066	11,434
Partea a III-a CHELTUIELI SOCIAL-CULTURALE (cod 65.02+66.02+67.02+68.02)	6302			167,489,000	104,373,000	138,005,896	138,005,896	53,621,350	84,384,546	52,976,58
Invatamant (cod 65.02.03 la 65.02.06+65.02.07+65.02.11+65.02.12+65.02.50)	6502			12,982,000	11,086,000	12,022,000	12,022,000	1,386,082	10,635,918	1,496,264
Invatamant nedefinit prin nivel (cod 65.02.07.04)	650207			6,407,000	4,521,000	5,447,000	5,447,000	1,386,082	4,060,918	1,496,264
Invatamant special	65020704			6,407,000	4,521,000	5,447,000	5,447,000	1,386,082	4,060,918	1,496,264
Alte cheltuieli în domeniul învățământului	650250			6,575,000	6,575,000	6,575,000	6,575,000		6,575,000	
Sănătate (cod 66.02.06+66.02.08+66.02.50)	6602			40,720,000	25,178,000	25,178,000	25,178,000	3,066,808	22,111,192	3,066,808
Servicii medicale în unități sanitare cu paturi (cod 66.02.06.01+66.02.06.03)	660206			40,720,000	25,178,000	25,178,000	25,178,000	3,066,808	22,111,192	3,066,808
Spitale generale	66020601			40,720,000	25,178,000	25,178,000	25,178,000	3,066,808	22,111,192	3,066,808
Cultura, recreere și religie (cod 67.02.03+67.02.05+67.02.06+67.02.50)	6702			25,339,000	16,935,000	16,602,896	16,602,896	13,908,140	2,696,756	12,281,091
Servicii culturale (cod 67.02.03.02 la 67.02.03.08+67.02.03.12+67.02.03.30)	670203			14,106,000	8,940,000	8,607,896	8,607,896	7,123,229	1,484,667	5,498,184
Biblioteci publice comunale, orașenești, municipale	67020302			3,595,000	3,015,000	3,515,000	3,515,000	2,242,333	1,272,667	608,934
Muzee	67020303			2,000,000	1,100,000	1,100,000	1,100,000	898,000	202,000	898,000
Centre pentru conservarea și promovarea culturii tradiționale	67020308			6,726,000	3,815,000	3,815,000	3,815,000	3,805,000	10,000	3,805,000
Alte servicii culturale	67020330			1,785,000	1,010,000	1,77,896	1,77,896	177,896		186,250
Servicii religioase	670206			11,233,000	7,985,000	7,985,000	7,985,000	6,782,911	1,212,089	6,782,911
Asigurări și asistență socială (cod 68.02.04 la 68.02.06+68.02.10+68.02.11+68.02.12+68.02.15+68.02.50)	6802			88,448,000	51,164,000	84,203,000	84,203,000	35,262,320	48,940,680	36,132,421
Asistență acordată persoanelor în vârstă	680204			5,660,000	3,607,000	4,918,000	4,918,000	2,490,489	2,427,511	2,611,440
Asistență socială în caz de boli și invalidități (cod 68.02.05.02)	680205			25,071,000	14,709,000	23,801,000	23,801,000	5,742,863	18,058,137	6,083,142
Asistență socială în caz de invaliditate	68020502			25,071,000	14,709,000	23,801,000	23,801,000	5,742,863	18,058,137	6,083,142
Asistență socială pentru familie și copii	680206			56,797,000	32,228,000	54,584,000	54,584,000	26,648,879	27,935,121	27,039,08
Alte cheltuieli în domeniul asigurărilor și asistenței sociale (cod 68.02.50.50)	680250			920,000	620,000	900,000	900,000	380,089	519,911	398,741
Alte cheltuieli în domeniul asistenței sociale	68025050			920,000	620,000	900,000	900,000	380,089	519,911	398,741
Partea a IV-a SERVICII ȘI DEZVOLTARE PUBLICĂ, LOCUINTE, MEDIU ȘI APE (cod 70.02+74.02)	6902			8,260,000	5,326,000	5,376,000	5,376,000	5,234,389	141,611	5,234,389



A	B	1	2	3	4	5	6	7	8=6-7	9
Locuințe, servicii și dezvoltare publică (cod 70.02.03+70.02.05 la 70.02.07+70.02.50)	7002			8,260,000	5,326,000	5,376,000	5,376,000	5,234,389	141,611	5,234,389
Alte servicii în domeniul locuințelor, serviciilor și dezvoltării comunale	700250			8,260,000	5,326,000	5,376,000	5,376,000	5,234,389	141,611	5,234,389
Partea a V-a ACTIUNI ECONOMICE (80.02+81.02+83.02+84.02+87.02)	7902			271,390,000	212,618,000	227,956,000	227,956,000	12,908,036	215,047,964	44,727,468
Actiuni generale economice, comerciale și de muncă (cod 80.02.01+80.02.02)	8002			197,157,000	150,353,000	157,495,000	157,495,000	2,578,670	154,916,330	6,577
Actiuni generale economice și comerciale (cod 80.02.01.06+80.02.01.09+80.02.01.10+80.02.01.30)	800201			197,157,000	150,353,000	157,495,000	157,495,000	2,578,670	154,916,330	6,577
Alte cheltuieli pentru activități generale economice și comerciale	80020130			197,157,000	150,353,000	157,495,000	157,495,000	2,578,670	154,916,330	6,577
Transporturi (cod 84.02.03+84.02.04+84.02.06+84.02.50)	8402			74,233,000	62,265,000	70,461,000	70,461,000	10,329,366	60,131,634	44,720,917
Transport rutier (cod 84.02.03.01 la 84.02.03.03)	840203			74,233,000	62,265,000	70,461,000	70,461,000	10,329,366	60,131,634	44,720,917
Drumuri și poduri	84020301			74,233,000	62,265,000	70,461,000	70,461,000	10,329,366	60,131,634	44,720,917
CHELTUIELILE SECȚIUNII DE FUNCȚIONARE (cod 50.02+59.02+63.02+70.02+74.02+79.02)	4902			197,662,000	116,551,000	165,211,547	165,211,547	80,502,539	84,709,008	80,732,084
Partea I-a SERVICII PUBLICE GENERALE (cod 51.02+54.02+55.02+56.02)	5002			51,754,000	25,586,000	44,526,651	44,526,651	18,046,316	26,480,335	18,230,800
Autorități publice și activități externe (cod 51.02.01)	5102			35,300,000	17,138,000	34,060,651	34,060,651	13,673,239	20,387,412	13,857,384
Autorități executive și legislative (cod 51.02.01.03)	510201			35,300,000	17,138,000	34,060,651	34,060,651	13,673,239	20,387,412	13,857,384
Autorități executive	51020103			35,300,000	17,138,000	34,060,651	34,060,651	13,673,239	20,387,412	13,857,384
Alte servicii publice generale (cod 54.02.05 la 54.02.07+54.02.10+54.02.50)	5402			14,754,000	7,553,000	8,153,000	9,153,000	3,745,040	5,407,960	3,745,040
Fond de rezervă bugetară la dispoziția autorităților locale	540205			5,000,000	2,500,000	2,500,000	2,500,000		2,500,000	
Servicii publice comunitare de evidență a persoanelor	540210			3,944,000	2,400,000	2,400,000	2,400,000	2,400,000		2,400,000
Alte servicii publice generale	540250			5,810,000	2,653,000	4,253,000	4,253,000	1,345,040	2,907,960	1,345,040
Tranzacții privind datoria publică și împrumuturi	5502			1,200,000	640,000	1,058,000	1,058,000	433,726	624,274	434,077
Transferuri cu caracter general între diferite nivele ale administrației (cod 56.02.06+56.02.07+56.02.08)	5602			500,000	255,000	255,000	255,000	194,311	60,689	194,311
Transferuri din bugetele consiliilor județene pentru finanțarea centrelor pentru protecția copilului	560206			500,000	255,000	255,000	255,000	194,311	60,689	194,311
Partea a II-a APARARE, ORDINE PUBLICĂ ȘI SIGURANȚA NAȚIONALĂ (60.02+61.02)	5902			1,003,000	614,000	614,000	614,000	316,088	287,912	271,569
Aparare (cod 60.02.02)	6002			500,000	260,000	260,000	260,000	184,224	75,776	144,129
Aparare națională	600202			500,000	260,000	260,000	260,000	184,224	75,776	144,129



A	B	1	2	3	4	5	6	7	8=6-7	9
Ordine publica si siguranta nationala (cod 61.02.03+61.02.05+61.02.50)	6102			503,000	354,000	354,000	354,000	131,884	222,136	127,440
Protectie civila si protectia contra incendiilor (protectie civila nonmilitara)	610205			451,000	311,000	311,000	311,000	115,930	195,070	116,008
Alte cheltuieli in domeniul ordinii publice si sigurantei nationale	610250			52,000	43,000	43,000	43,000	15,934	27,066	11,434
Partea a III-a CHELTUIELI SOCIAL-CULTURALE( cod 65.02+68.02+67.02+68.02)	6302			113,119,000	68,024,000	96,547,896	96,547,896	50,946,521	45,601,375	52,225,462
Invatamant (cod 65.02.03 la 65.02.05+65.02.07+65.02.11+65.02.12+65.02.50)	6502			10,572,000	8,886,000	9,612,000	9,612,000	1,283,290	8,328,710	1,365,501
Invatamant nedefinitibil prin nivel (cod 65.02.07.04)	650207			3,997,000	2,111,000	3,037,000	3,037,000	1,283,290	1,753,710	1,365,501
Invatamant special	65020704			3,997,000	2,111,000	3,037,000	3,037,000	1,283,290	1,753,710	1,365,501
Alte cheltuieli in domeniul invatamantului	650250			6,575,000	6,575,000	8,575,000	6,575,000		6,575,000	
Sanatate (cod 66.02.06+66.02.08+66.02.50)	6602			6,547,000	3,707,000	3,707,000	3,707,000	2,661,041	1,045,959	2,661,041
Servicii medicale in unitati sanitare cu paturi (cod 66.02.06.01+66.02.06.03)	660206			6,547,000	3,707,000	3,707,000	3,707,000	2,661,041	1,045,959	2,661,041
Spitale generale	66020601			6,547,000	3,707,000	3,707,000	3,707,000	2,661,041	1,045,959	2,661,041
Cultura, recreere si religie (cod 67.02.03+67.02.05+67.02.06+67.02.50)	6702			22,961,000	14,557,000	14,434,896	14,434,896	12,248,763	2,186,133	12,257,868
Servicii culturale (cod 67.02.03.02 la 67.02.03.08+67.02.03.12+67.02.03.30)	670203			11,728,000	6,562,000	6,439,896	6,439,896	5,465,852	974,044	5,474,955
Biblioteci publice comunale, orasenesi, municipale	67020302			1,442,000	862,000	1,362,000	1,362,000	589,956	772,044	590,705
Muzee	67020303			2,000,000	1,100,000	1,100,000	1,100,000	898,000	202,000	898,000
Centre pentru conservarea si promovarea culturii traditionale	67020308			6,711,000	3,800,000	3,800,000	3,800,000	3,800,000		3,800,000
Alte servicii culturale	67020330			1,575,000	800,000	177,896	177,896	177,896		186,250
Servicii religioase	670206			11,233,000	7,995,000	7,995,000	7,995,000	6,782,911	1,212,089	6,782,911
Asigurari si asistenta sociala (cod 68.02.04 la 68.02.06 +68.02.10+68.02.11+68.02.12+68.02.15+68.02.50)	6802			73,039,000	41,074,000	68,794,000	68,794,000	34,753,427	34,040,573	35,941,041
Asistenta acordata persoanelor in varsta	680204			4,930,000	2,877,000	4,188,000	4,188,000	2,370,704	1,817,296	2,574,468
Asistenta sociala in caz de boli si invaliditati (cod 68.02.05.02)	680205			11,454,000	6,411,000	10,184,000	10,184,000	5,734,463	4,449,537	5,990,154
Asistenta sociala in caz de invaliditate	68020502			11,454,000	6,411,000	10,184,000	10,184,000	5,734,463	4,449,537	5,990,154
Asistenta sociala pentru familie si copii	680206			55,735,000	31,166,000	53,522,000	53,522,000	26,268,171	27,253,829	26,977,679
Alte cheltuieli in domeniul asigurarilor si asistentei sociale (cod 68.02.50.50)	680250			920,000	620,000	900,000	900,000	380,089	519,911	398,741
Alte cheltuieli in domeniul asistentei sociale	68025050			920,000	620,000	900,000	900,000	380,089	519,911	398,741

A	B	1	2	3	4	5	6	7	8=6-7	9
Partea a IV-a SERVICII SI DEZVOLTARE PUBLICA, LOCUINTE, MEDIU SI APE (cod 70.02+74.02)	6902			7,075,000	4,191,000	4,191,000	4,191,000	4,099,389	91,611	4,099,389
Locuinte, servicii si dezvoltare publica (cod 70.02.03+70.02.05 la 70.02.07+70.02.50)	7002			7,075,000	4,191,000	4,191,000	4,191,000	4,099,389	91,611	4,099,389
Alte servicii in domeniul locuintelor, serviciilor si dezvoltarii comunale	700250			7,075,000	4,191,000	4,191,000	4,191,000	4,099,389	91,611	4,099,389
Partea a V-a ACTIUNI ECONOMICE (80.02+81.02+83.02+84.02+87.02)	7902			24,711,000	18,138,000	19,332,000	19,332,000	7,094,225	12,237,775	5,904,859
Actiuni generale economice, comerciale si de munca (cod 80.02.01)	8002			2,300,000	693,000	693,000	693,000	5,500	687,500	3,000
Actiuni generale economice si comerciale (cod 80.02.01.06+80.02.01.09+80.02.01.10+80.02.01.30)	800201			2,300,000	693,000	693,000	693,000	5,500	687,500	3,000
Alte cheltuieli pentru actiuni generale economice si comerciale	80020130			2,300,000	693,000	693,000	693,000	5,500	687,500	3,000
Transporturi (cod 84.02.03+84.02.04+84.02.06+84.02.50)	8402			22,411,000	17,443,000	18,639,000	18,639,000	7,088,725	11,550,275	5,901,859
Transport rutier (cod 84.02.03.01 la cod 84.02.03.03)	840203			22,411,000	17,443,000	18,639,000	18,639,000	7,088,725	11,550,275	5,901,859
Drumuri si poduri	84020301			22,411,000	17,443,000	18,639,000	18,639,000	7,088,725	11,550,275	5,901,859
CHELTUIELILE SECTIUNII DE DEZVOLTARE (cod 50.02+59.02+63.02+70.02+74.02+79.02)	4902			307,948,000	235,680,000	254,981,000	254,981,000	10,059,607	244,921,393	43,050,33
Partea I-a SERVICII PUBLICE GENERALE (cod 51.02+54.02)	5002			5,056,000	3,056,000	3,056,000	3,056,000	56,000	3,000,000	2,286,21
Autoritati publice si actiuni externe (cod 51.02.01)	5102			5,000,000	3,000,000	3,000,000	3,000,000		3,000,000	2,230,21
Autoritati executive si legislative (cod 51.02.01.03)	510201			5,000,000	3,000,000	3,000,000	3,000,000		3,000,000	2,230,21
Autoritati executive	51020103			5,000,000	3,000,000	3,000,000	3,000,000		3,000,000	2,230,21
Alte servicii publice generale (cod 54.02.05 la 54.02.07+54.02.10+54.02.50)	5402			56,000	56,000	56,000	56,000	56,000		56,000
Servicii publice comunitare de evidenta a persoanelor	540210			56,000	56,000	56,000	56,000	56,000		56,000
Partea a II-a APARARE, ORDINE PUBLICA SI SIGURANTA NATIONALA (60.02+61.02)	5902			658,000	658,000	658,000	658,000	379,967	278,033	55,36
Aparare (cod 60.02.02)	6002			109,000	109,000	109,000	109,000		108,000	13,14
Aparare nationala	600202			109,000	109,000	109,000	109,000		108,000	13,14
Ordine publica si siguranta nationala (cod 61.02.03+61.02.06+61.02.50)	6102			549,000	549,000	549,000	549,000	379,967	169,033	42,22
Protectie civila si protectia contra incendiilor (protectie civila nonmilitara)	610205			549,000	549,000	549,000	549,000	379,967	168,033	42,22
Partea a III-a CHELTUIELI SOCIAL-CULTURALE (cod 65.02+66.02+67.02+68.02)	6302			54,370,000	36,349,000	41,458,000	41,458,000	2,674,829	38,783,171	751,12

A	B	1	2	3	4	5	6	7	8=6-7	9
Invatamant (cod 65.02.03 la 65.02.05+65.02.07+65.02.11+65.02.50)	6502			2,410,000	2,410,000	2,410,000	2,410,000	102,792	2,307,208	130,757
Invatamant nedefinitibil prin nivel (cod 65.02.07.04)	650207									
Invatamant special	65020704			2,410,000	2,410,000	2,410,000	2,410,000	102,792	2,307,208	130,757
Sanatate (cod 66.02.06+66.02.08+66.02.50)	6602			2,410,000	2,410,000	2,410,000	2,410,000	102,792	2,307,208	130,757
Sanatate (cod 66.02.06+66.02.08+66.02.50)	6602			34,173,000	21,471,000	21,471,000	21,471,000	405,767	21,065,233	405,767
Servicii medicale in unitati sanitare cu paturi (cod 66.02.06.01+66.02.06.03)	660206			34,173,000	21,471,000	21,471,000	21,471,000	405,767	21,065,233	405,767
Spitale generale	66020601			34,173,000	21,471,000	21,471,000	21,471,000	405,767	21,065,233	405,767
Cultura, recreere si religie (cod 67.02.03+67.02.05+67.02.06+67.02.50)	6702			2,378,000	2,378,000	2,168,000	2,168,000	1,657,377	510,623	23,223
Servicii culturale (cod 67.02.03.02 la 67.02.03.08+67.02.03.12+67.02.03.30)	670203			2,378,000	2,378,000	2,168,000	2,168,000	1,657,377	510,623	23,223
Biblioteci publice comunale, orasesti, municipale	67020302			2,153,000	2,153,000	2,153,000	2,153,000	1,652,377	500,623	18,223
Centre pentru conservarea si promovarea culturii traditionale	67020308			15,000	15,000	15,000	15,000	5,000	10,000	5,000
Alte servicii culturale	67020330			210,000	210,000					
Asigurari si asistenta sociala (cod 68.02.04 la 68.02.06+68.02.10+68.02.11+68.02.12+68.02.15+68.02.50)	6802			15,409,000	10,080,000	15,409,000	15,409,000	508,893	14,900,107	191,372
Asistenta acordata persoanelor in varsta	680204			730,000	730,000	730,000	730,000	119,785	610,215	38,972
Asistenta sociala in caz de boli si invaliditati (cod 68.02.05.02)	680205			13,617,000	8,298,000	13,617,000	13,617,000	8,400	13,608,600	92,983
Asistenta sociala in caz de invaliditate	68020502			13,617,000	8,298,000	13,617,000	13,617,000	8,400	13,608,600	92,983
Asistenta sociala pentru familie si copii	680206			1,062,000	1,062,000	1,062,000	1,062,000	380,708	681,292	61,412
Partea a IV-a SERVICII SI DEZVOLTARE PUBLICA, LOCUINTE, MEDIU SI APE (cod 70.02+74.02)	6902			1,185,000	1,135,000	1,185,000	1,185,000	1,135,000	50,000	1,135,000
Locuinte, servicii si dezvoltare publica (cod 70.02.03+70.02.05 la 70.02.07+70.02.50)	7002			1,185,000	1,135,000	1,185,000	1,185,000	1,135,000	50,000	1,135,000
Alte servicii in domeniul locuintelor, serviciilor si dezvoltarii comunale	700250			1,185,000	1,135,000	1,185,000	1,185,000	1,135,000	50,000	1,135,000
Partea a V-a ACTIUNI ECONOMICE (80.02+81.02+83.02+84.02+87.02)	7902			246,679,000	194,482,000	208,624,000	208,624,000	5,813,811	202,810,189	38,822,623
Actiuni generale economice, comerciale si de munca (cod 80.02.01+80.02.02)	8002			194,857,000	149,660,000	156,802,000	156,802,000	2,573,170	154,228,830	3,570
Actiuni generale economice si comerciale (cod 80.02.01.06+80.02.01.09+80.02.01.10+80.02.01.30)	800201			194,857,000	149,660,000	156,802,000	156,802,000	2,573,170	154,228,830	3,570
Alte cheltuieli pentru actiuni generale economice si comerciale	80020130			194,857,000	149,660,000	156,802,000	156,802,000	2,573,170	154,228,830	3,570
Transporturi (cod 84.02.03+84.02.06+84.02.50)	8402			51,822,000	44,822,000	51,822,000	51,822,000	3,240,641	48,581,359	38,819,059

A	B	1	2	3	4	5	6	7	8=6-7	9
Transport rutier (cod 84.02.03.01 la 84.02.03.03)	840203			51,822,000	44,822,000	51,822,000	51,822,000	3,240,641	48,581,359	38,819,058
Drumuri si poduri	84020301			51,822,000	44,822,000	51,822,000	51,822,000	3,240,641	48,581,359	38,819,058

Nota: Se detaliaza pe structura clasificatiei economice (Anexa 7)

Ordonator principal de credite:



Directia Economica

*Autoni*

CONTUL DE EXECUTIE A BUGETULUI LOCAL- CHELTUIELI

la data de 30.06.2024

Cod 21

-lei-

Denumirea indicatorilor *)	Cod Indicator	Credite de angajament		Credite bugetare		Angajamente bugetare	Angajamente legale	Plati efectuate	Angajamente legale de plată	Cheltuieli efective
		Initiale	Definitive	Initiale	Definitive					
<b>A</b>	<b>B</b>	<b>1</b>	<b>2</b>	<b>3</b>	<b>4</b>	<b>5</b>	<b>6</b>	<b>7</b>	<b>8=6-7</b>	<b>9</b>
TOTAL CHELTUIELI (cod 50.02+58.02+63.02+70.02+74.02+79.02)	4902			505,610,000	352,231,000	420,192,547	420,192,547	90,562,146	329,630,401	123,782,415
Partea I-a SERVICII PUBLICE GENERALE (cod 51.02+54.02+55.02+56.02)	5002			56,810,000	28,642,000	47,582,651	47,582,651	18,102,316	29,480,335	20,517,011
Autoritati publice si actiuni externe (cod 51.02.01)	5102			40,300,000	20,138,000	37,060,651	37,060,651	13,673,239	23,387,412	16,087,595
Autoritati executive si legislative (cod 51.02.01.03)	510201			40,300,000	20,138,000	37,060,651	37,060,651	13,673,239	23,387,412	16,087,595
Autoritati executive	51020103			40,300,000	20,138,000	37,060,651	37,060,651	13,673,239	23,387,412	16,087,595
Alte servicii publice generale (cod 54.02.05 la 54.02.07+54.02.10+54.02.50)	5402			14,810,000	7,609,000	9,209,000	9,209,000	3,801,040	5,407,960	3,801,040
Fond de rezerva bugetara la dispozitia autoritatilor locale	540205			5,000,000	2,500,000	2,500,000	2,500,000		2,500,000	
Servicii publice comunitare de evidenta a persoanelor	540210			4,000,000	2,456,000	2,456,000	2,456,000	2,456,000		2,456,000
Alte servicii publice generale	540250			5,810,000	2,653,000	4,253,000	4,253,000	1,345,040	2,907,960	1,345,040
Tranzactii privind datoria publica si imprumuturi	5502			1,200,000	640,000	1,058,000	1,058,000	433,726	624,274	434,071
Transferuri cu caracter general intre diferite nivele ale administratiei (cod 58.02.06+56.02.07+56.02.08)	5602			500,000	255,000	255,000	255,000	194,311	60,689	194,311
Transferuri din bugetele consiliilor judetene pentru finantarea centrelor pentru protectia copilului	560206			500,000	255,000	255,000	255,000	194,311	60,689	194,311
Partea a II-a APARARE, ORDINE PUBLICA SI SIGURANTA NATIONALA (60.02+61.02)	5902			1,661,000	1,272,000	1,272,000	1,272,000	696,055	575,945	326,935
Aparare (cod 60.02.02)	6002			609,000	369,000	369,000	369,000	184,224	184,776	157,259
Aparare nationala	600202			609,000	369,000	369,000	369,000	184,224	184,776	157,259
Ordine publica si siguranta nationala (cod 61.02.03 +61.02.05+61.02.50)	6102			1,052,000	903,000	903,000	903,000	511,831	391,169	169,666

A	B	1	2	3	4	5	6	7	8=6-7	9
Protecție civilă și protecția contra incendiilor (protecție civilă nonmilitară)	610205			1,000,000	860,000	860,000	860,000	495,897	364,103	156,232
Alte cheltuieli în domeniul ordinii publice și siguranței naționale	610250			52,000	43,000	43,000	43,000	15,934	27,066	11,434
Partea a III-a CHELTUIELI SOCIAL-CULTURALE( cod 65.02+66.02+67.02+68.02)	6302			167,489,000	104,373,000	138,005,896	138,005,896	53,621,350	84,384,546	52,976,58
Invatamant (cod 65.02.03 la 65.02.05+65.02.07+65.02.11+65.02.12+65.02.50)	6502			12,982,000	11,096,000	12,022,000	12,022,000	1,386,082	10,635,918	1,496,264
Invatamant nedefinit prin nivel (cod 65.02.07.04)	650207			6,407,000	4,521,000	5,447,000	5,447,000	1,386,082	4,060,918	1,496,264
Invatamant special	65020704			6,407,000	4,521,000	5,447,000	5,447,000	1,386,082	4,060,918	1,496,264
Alte cheltuieli în domeniul invatamantului	650250			6,575,000	6,575,000	6,575,000	6,575,000		6,575,000	
Sanătate (cod 66.02.06+66.02.08+66.02.50)	6602			40,720,000	25,178,000	25,178,000	25,178,000	3,066,808	22,111,192	3,066,808
Servicii medicale în unități sanitare cu paturi (cod 66.02.06.01+66.02.06.03)	660206			40,720,000	25,178,000	25,178,000	25,178,000	3,066,808	22,111,192	3,066,808
Spitale generale	66020601			40,720,000	25,178,000	25,178,000	25,178,000	3,066,808	22,111,192	3,066,808
Cultura, recreere și religie (cod 67.02.03+67.02.05+67.02.06+67.02.50)	6702			25,339,000	16,935,000	16,602,896	16,602,896	13,906,140	2,696,756	12,281,095
Servicii culturale (cod 67.02.03.02 la 67.02.03.06+67.02.03.12+67.02.03.30)	670203			14,106,000	8,940,000	8,607,896	8,607,896	7,123,229	1,484,667	5,498,184
Biblioteci publice comunale, orănești, municipale	67020302			3,595,000	3,015,000	3,515,000	3,515,000	2,242,333	1,272,667	608,934
Muzee	67020303			2,000,000	1,100,000	1,100,000	1,100,000	898,000	202,000	898,000
Centre pentru conservarea și promovarea culturii tradiționale	67020308			6,726,000	3,815,000	3,815,000	3,815,000	3,805,000	10,000	3,805,000
Alte servicii culturale	67020330			1,785,000	1,010,000	177,896	177,896	177,896		186,250
Servicii religioase	670206			11,233,000	7,995,000	7,995,000	7,995,000	6,782,911	1,212,089	6,782,911
Asigurări și asistență socială (cod 68.02.04 la 68.02.06+68.02.10+68.02.11+68.02.12+68.02.15+68.02.50)	6802			88,448,000	51,164,000	84,203,000	84,203,000	35,262,320	48,940,680	36,132,420
Asistență acordată persoanelor în vârstă	680204			5,660,000	3,607,000	4,918,000	4,918,000	2,490,489	2,427,511	2,611,440
Asistență socială în caz de boli și invalidități (cod 68.02.05.02)	680205			25,071,000	14,709,000	23,801,000	23,801,000	5,742,863	18,058,137	6,083,147
Asistență socială în caz de invaliditate	68020502			25,071,000	14,709,000	23,801,000	23,801,000	5,742,863	18,058,137	6,083,147
Asistență socială pentru familie și copii	680206			56,797,000	32,228,000	54,584,000	54,584,000	26,648,879	27,935,121	27,039,09
Alte cheltuieli în domeniul asigurărilor și asistenței sociale (cod 68.02.50.50)	680250			920,000	620,000	900,000	900,000	380,089	519,911	398,747
Alte cheltuieli în domeniul asistenței sociale	68025050			920,000	620,000	900,000	900,000	380,089	519,911	398,747
Partea a IV-a SERVICII ȘI DEZVOLTARE PUBLICĂ, LOCUINTE, MEDIU ȘI APE (cod 70.02+74.02)	6902			8,260,000	5,326,000	5,376,000	5,376,000	5,234,399	141,611	5,234,399



A	B	1	2	3	4	5	6	7	8=6-7	9
Locuinte, servicii si dezvoltare publica (cod 70.02.03+70.02.05 la 70.02.07+70.02.50)	7002			8,280,000	5,326,000	5,376,000	5,376,000	5,234,389	141,611	5,234,389
Alte servicii in domeniul locuintelor, serviciilor si dezvoltarii comunale	700250			8,280,000	5,326,000	5,376,000	5,376,000	5,234,389	141,611	5,234,389
Partea a V-a ACTIUNI ECONOMICE (80.02+81.02+83.02+84.02+87.02)	7902			271,390,000	212,618,000	227,956,000	227,956,000	12,908,036	215,047,964	44,727,467
Actiuni generale economice, comerciale si de munca (cod 80.02.01+80.02.02)	8002			197,157,000	150,353,000	157,495,000	157,495,000	2,578,670	154,916,330	6,570
Actiuni generale economice si comerciale (cod 80.02.01.06+80.02.01.09+80.02.01.10+80.02.01.30)	800201			197,157,000	150,353,000	157,495,000	157,495,000	2,578,670	154,916,330	6,570
Alte cheltuieli pentru actiuni generale economice si comerciale	80020130			197,157,000	150,353,000	157,495,000	157,495,000	2,578,670	154,916,330	6,570
Transporturi (cod 84.02.03+84.02.04+84.02.06+84.02.50)	8402			74,233,000	62,265,000	70,461,000	70,461,000	10,329,366	60,131,634	44,720,91
Transport rutier (cod 84.02.03.01 la 84.02.03.03)	840203			74,233,000	62,265,000	70,461,000	70,461,000	10,329,366	60,131,634	44,720,91
Drumuri si poduri	84020301			74,233,000	62,265,000	70,461,000	70,461,000	10,329,366	60,131,634	44,720,91
CHELTUIELILE SECTIUNII DE FUNCTIONARE (cod 50.02+59.02+83.02+70.02+74.02+79.02)	4902			197,862,000	116,551,000	165,211,547	165,211,547	80,502,539	84,709,008	80,732,004
Partea I-a SERVICII PUBLICE GENERALE (cod 51.02+54.02+55.02+56.02)	5002			51,754,000	25,588,000	44,528,651	44,528,651	18,046,316	26,480,335	18,230,806
Autoritati publice si actiuni externe (cod 51.02.01)	5102			35,300,000	17,138,000	34,060,651	34,060,651	13,673,239	20,387,412	13,857,384
Autoritati executive si legislative (cod 51.02.01.03)	510201			35,300,000	17,138,000	34,060,651	34,060,651	13,673,239	20,387,412	13,857,384
Autoritati executive	51020103			35,300,000	17,138,000	34,060,651	34,060,651	13,673,239	20,387,412	13,857,384
Alte servicii publice generale (cod 54.02.05 la 54.02.07+54.02.10+54.02.50)	5402			14,754,000	7,553,000	9,153,000	9,153,000	3,745,040	5,407,960	3,745,040
Fond de rezerva bugetara la dispozitia autoritatilor locale	540205			5,000,000	2,500,000	2,500,000	2,500,000		2,500,000	
Servicii publice comunitare de evidenta a persoanelor	540210			3,944,000	2,400,000	2,400,000	2,400,000	2,400,000		2,400,000
Alte servicii publice generale	540250			5,810,000	2,653,000	4,253,000	4,253,000	1,345,040	2,907,960	1,345,040
Tranzactii privind datoria publica si imprumuturi	5502			1,200,000	640,000	1,058,000	1,058,000	433,726	624,274	434,07
Transferuri cu caracter general intre diferite nivele ale administratiei (cod 56.02.06+56.02.07+56.02.08)	5602			500,000	255,000	255,000	255,000	194,311	60,689	194,31
Transferuri din bugetele consiliilor judetene pentru finantarea centrelor pentru protectia copilului	560206			500,000	255,000	255,000	255,000	194,311	60,689	194,31
Partea II-a APARARE, ORDINE PUBLICA SI SIGURANTA NATIONALA (60.02+61.02)	5902			1,003,000	614,000	614,000	614,000	316,088	297,912	271,561
Aparare (cod 60.02.02)	6002			500,000	260,000	260,000	260,000	184,224	75,776	144,128
Aparare nationala	600202			500,000	260,000	260,000	260,000	184,224	75,776	144,128

A	B	1	2	3	4	5	6	7	8=6-7	9
Ordine publica si siguranta nationala (cod 61.02.03+61.02.05+61.02.50)	6102			503,000	354,000	354,000	354,000	131,884	222,136	127,440
Protectie civila si protectia contra incendiilor (protectie civila nonmilitara)	610205			451,000	311,000	311,000	311,000	115,930	195,070	116,000
Alte cheltuieli in domeniul ordinii publice si sigurantei nationale	610250			52,000	43,000	43,000	43,000	15,934	27,066	11,434
Partea a III-a CHELTUIELI SOCIAL-CULTURALE( cod 65.02+66.02+67.02+68.02)	6302			113,119,000	68,024,000	96,547,896	96,547,896	50,946,521	45,601,375	52,225,462
Invatamant (cod 65.02.03 la 65.02.05+65.02.07+65.02.11+65.02.12+65.02.50)	6502			10,572,000	8,686,000	9,612,000	9,612,000	1,283,290	8,328,710	1,365,507
Invatamant redefinibil prin nivel (cod 65.02.07.04)	650207			3,997,000	2,111,000	3,037,000	3,037,000	1,283,290	1,753,710	1,365,507
Invatamant special	65020704			3,997,000	2,111,000	3,037,000	3,037,000	1,283,290	1,753,710	1,365,507
Alte cheltuieli in domeniul invatamantului	650250			6,575,000	6,575,000	6,575,000	6,575,000		8,575,000	
Sanatate (cod 66.02.06+66.02.08+66.02.50)	6602			6,547,000	3,707,000	3,707,000	3,707,000	2,661,041	1,045,959	2,661,041
Servicii medicale in unitati sanitare cu paturi (cod 66.02.06.01+66.02.06.03)	660206			6,547,000	3,707,000	3,707,000	3,707,000	2,661,041	1,045,959	2,661,041
Spitale generale	66020601			6,547,000	3,707,000	3,707,000	3,707,000	2,661,041	1,045,959	2,661,041
Cultura, recreere si religie (cod 67.02.03+67.02.05+67.02.06+67.02.50)	6702			22,961,000	14,557,000	14,434,896	14,434,896	12,246,763	2,186,133	12,257,861
Servicii culturale (cod 67.02.03.02 la 67.02.03.08+67.02.03.12+67.02.03.30)	670203			11,728,000	6,562,000	6,439,896	6,439,896	5,465,852	974,044	5,474,953
Biblioteci publice comunale, orasenesti, municipale	67020302			1,442,000	862,000	1,362,000	1,362,000	589,956	772,044	589,705
Muzee	67020303			2,000,000	1,100,000	1,100,000	1,100,000	898,000	202,000	898,000
Centre pentru conservarea si promovarea culturii traditionale	67020308			6,711,000	3,800,000	3,800,000	3,800,000	3,800,000		3,800,000
Alte servicii culturale	67020330			1,575,000	800,000	177,896	177,896	177,896		186,250
Servicii religioase	670206			11,233,000	7,995,000	7,995,000	7,995,000	6,782,911	1,212,089	6,782,911
Asigurari si asistenta sociala (cod 68.02.04 la 68.02.06 +68.02.10+68.02.11+68.02.12+68.02.15+68.02.50)	6802			73,039,000	41,074,000	68,794,000	68,794,000	34,753,427	34,040,573	35,941,046
Asistenta acordata persoanelor in varsta	680204			4,930,000	2,877,000	4,188,000	4,188,000	2,370,704	1,817,296	2,574,468
Asistenta sociala in caz de boli si invaliditati (cod 68.02.05.02)	680205			11,454,000	6,411,000	10,184,000	10,184,000	5,734,463	4,449,537	5,980,154
Asistenta sociala in caz de invaliditate	68020502			11,454,000	6,411,000	10,184,000	10,184,000	5,734,463	4,449,537	5,980,154
Asistenta sociala pentru familie si copii	680206			55,735,000	31,166,000	53,522,000	53,522,000	26,268,171	27,253,829	26,977,679
Alte cheltuieli in domeniul asigurarilor si asistentei sociale (cod 68.02.50.50)	680250			920,000	620,000	900,000	900,000	380,089	519,911	398,747
Alte cheltuieli in domeniul asistentei sociale	68025050			920,000	620,000	900,000	900,000	380,089	519,911	398,747



A	B	1	2	3	4	5	6	7	8=6-7	9
Partea a IV-a SERVICII SI DEZVOLTARE PUBLICA, LOCUINTE, MEDIU SI APE (cod 70.02+74.02)	6902			7,075,000	4,191,000	4,191,000	4,191,000	4,098,389	91,611	4,098,389
Locuinte, servicii si dezvoltare publica (cod 70.02.03+70.02.05 la 70.02.07+70.02.50)	7002			7,075,000	4,191,000	4,191,000	4,191,000	4,098,389	91,611	4,098,389
Alte servicii in domeniul locuintelor, serviciilor si dezvoltarii comunale	700250			7,075,000	4,191,000	4,191,000	4,191,000	4,098,389	91,611	4,098,389
Partea a V-a ACTIUNI ECONOMICE (80.02+81.02+83.02+84.02+87.02)	7902			24,711,000	18,136,000	19,332,000	19,332,000	7,094,225	12,237,775	5,904,859
Actiuni generale economice, comerciale si de munca (cod 80.02.01)	8002			2,300,000	693,000	693,000	693,000	5,500	687,500	3,000
Actiuni generale economice si comerciale (cod 80.02.01.06+80.02.01.09+ 80.02.01.10+ 80.02.01.30)	800201			2,300,000	693,000	693,000	693,000	5,500	687,500	3,000
Alte cheltuieli pentru actiuni generale economice si comerciale	80020130			2,300,000	693,000	693,000	693,000	5,500	687,500	3,000
Transporturi (cod 84.02.03+84.02.04+84.02.06+84.02.50)	8402			22,411,000	17,443,000	18,639,000	18,639,000	7,088,725	11,550,275	5,901,859
Transport rutier (cod 84.02.03.01 la cod 84.02.03.03)	840203			22,411,000	17,443,000	18,639,000	18,639,000	7,088,725	11,550,275	5,901,859
Drumuri si poduri	84020301			22,411,000	17,443,000	18,639,000	18,639,000	7,088,725	11,550,275	5,901,859
CHELTUIELILE SECTIUNII DE DEZVOLTARE (cod 50.02+59.02+63.02+70.02+74.02+79.02)	4902			307,948,000	235,680,000	254,981,000	254,981,000	10,059,807	244,921,193	43,050,33
Partea I-a SERVICII PUBLICE GENERALE (cod 51.02+54.02)	5002			5,056,000	3,056,000	3,056,000	3,056,000	56,000	3,000,000	2,286,21
Autoritati publice si actiuni externe (cod 51.02.01)	5102			5,000,000	3,000,000	3,000,000	3,000,000		3,000,000	2,230,21
Autoritati executive si legislative (cod 51.02.01.03)	510201			5,000,000	3,000,000	3,000,000	3,000,000		3,000,000	2,230,21
Autoritati executive	51020103			5,000,000	3,000,000	3,000,000	3,000,000		3,000,000	2,230,21
Alte servicii publice generale (cod 54.02.05 la 54.02.07+54.02.10+54.02.50)	5402			56,000	56,000	56,000	56,000	56,000		56,000
Servicii publice comunitare de evidenta a persoanelor	540210			56,000	56,000	56,000	56,000	56,000		56,000
Partea a II-a APARARE, ORDINE PUBLICA SI SIGURANTA NATIONALA (60.02+61.02)	5902			658,000	658,000	658,000	658,000	379,967	278,033	55,36
Aparare (cod 60.02.02)	6002			109,000	109,000	109,000	109,000		109,000	13,14
Aparare nationala	600202			109,000	109,000	109,000	109,000		109,000	13,14
Ordine publica si siguranta nationala (cod 61.02.03+61.02.05+61.02.50)	6102			549,000	549,000	549,000	549,000	379,967	169,033	42,22
Protectie civila si protectia contra incendiilor (protectie civila nonmilitara)	610205			549,000	549,000	549,000	549,000	379,967	169,033	42,22
Partea a III-a CHELTUIELI SOCIAL-CULTURALE (cod 65.02+66.02+67.02+68.02)	6302			54,370,000	38,349,000	41,458,000	41,458,000	2,674,829	38,783,171	751,12

A	B	1	2	3	4	5	6	7	8=6-7	9
Invatamant (cod 65.02.03 la 65.02.05+65.02.07+65.02.11+65.02.50)	6502			2,410,000	2,410,000	2,410,000	2,410,000	102,792	2,307,208	130,757
Invatamant nedefinitibil prin nivel (cod 65.02.07.04)	650207									
Invatamant special	65020704			2,410,000	2,410,000	2,410,000	2,410,000	102,792	2,307,208	130,757
Sanitate (cod 66.02.06+66.02.08+66.02.50)	6602			2,410,000	2,410,000	2,410,000	2,410,000	102,792	2,307,208	130,757
Servicii medicale in unitati sanitare cu paturi (cod 66.02.06.01+66.02.06.03)	660206			34,173,000	21,471,000	21,471,000	21,471,000	405,767	21,065,233	405,767
				34,173,000	21,471,000	21,471,000	21,471,000	405,767	21,065,233	405,767
Spitale generale	66020601			34,173,000	21,471,000	21,471,000	21,471,000	405,767	21,065,233	405,767
Cultura, recreere si religie (cod 67.02.03+67.02.05+67.02.06+67.02.50)	6702			2,378,000	2,378,000	2,168,000	2,168,000	1,657,377	510,623	23,229
Servicii culturale (cod 67.02.03.02 la 67.02.03.08+67.02.03.12+67.02.03.30)	670203			2,378,000	2,378,000	2,168,000	2,168,000	1,657,377	510,623	23,229
Biblioteci publice comunale, orasenesti, municipale	67020302			2,153,000	2,153,000	2,153,000	2,153,000	1,652,377	500,623	18,229
Centre pentru conservarea si promovarea culturii traditionale	67020308			15,000	15,000	15,000	15,000	5,000	10,000	5,000
Alte servicii culturale	67020330			210,000	210,000					
Asigurari si asistenta sociala (cod 68.02.04 la 68.02.06+68.02.10+68.02.11+68.02.12+68.02.15+68.02.50)	6802			15,409,000	10,090,000	15,409,000	15,409,000	508,893	14,900,107	191,372
Asistenta acordata persoanelor in varsta	680204			730,000	730,000	730,000	730,000	119,785	610,215	36,972
Asistenta sociala in caz de boli si invaliditati (cod 68.02.05.02)	680205			13,617,000	8,298,000	13,617,000	13,617,000	8,400	13,608,600	92,988
Asistenta sociala in caz de invaliditate	68020502			13,617,000	8,298,000	13,617,000	13,617,000	8,400	13,608,600	92,988
Asistenta sociala pentru familie si copii	680206			1,062,000	1,062,000	1,062,000	1,062,000	380,708	681,292	61,412
Partea a IV-a SERVICII SI DEZVOLTARE PUBLICA, LOCUINTE, MEDIU SI APE (cod 70.02+74.02)	6902			1,185,000	1,135,000	1,185,000	1,185,000	1,135,000	50,000	1,135,000
Locuinte, servicii si dezvoltare publica (cod 70.02.03+70.02.05 la 70.02.07+70.02.50)	7002			1,185,000	1,135,000	1,185,000	1,185,000	1,135,000	50,000	1,135,000
Alte servicii in domeniul locuintelor, serviciilor si dezvoltarii comunale	700250			1,185,000	1,135,000	1,185,000	1,185,000	1,135,000	50,000	1,135,000
Partea a V-a ACTIUNI ECONOMICE (80.02+81.02+83.02+84.02+87.02)	7902			246,679,000	194,482,000	208,624,000	208,624,000	5,813,811	202,810,189	38,822,621
Actiuni generale economice, comerciale si de munca (cod 80.02.01+80.02.02)	8002			194,857,000	149,660,000	156,802,000	156,802,000	2,573,170	154,228,830	3,570
Actiuni generale economice si comerciale (cod 80.02.01.06+80.02.01.09+80.02.01.10+80.02.01.30)	800201			194,857,000	149,660,000	156,802,000	156,802,000	2,573,170	154,228,830	3,570
Alte cheltuieli pentru actiuni generale economice si comerciale	80020130			194,857,000	149,660,000	156,802,000	156,802,000	2,573,170	154,228,830	3,570
Transporturi (cod 84.02.03+84.02.06+84.02.50)	8402			51,822,000	44,822,000	51,822,000	51,822,000	3,240,641	48,581,359	38,819,058

A	B	1	2	3	4	5	6	7	8=6-7	9
Transport rutier (cod 84.02.03.01 la 84.02.03.03)	840203			51,822,000	44,822,000	51,822,000	51,822,000	3,240,841	48,581,359	38,819,058
Drumuri si poduri	84020301			51,822,000	44,822,000	51,822,000	51,822,000	3,240,841	48,581,359	38,819,058

Nota: Se detaliaza pe structura clasificatiei economice (Anexa 7)  
Ordonator principal de credite



Directia Economica  
*[Signature]*

## CONTUL DE EXECUTIE AL INSTITUTIILOR PUBLICE - CHELTUIELI

la data de 30.06.2024

Cod 21 Capitol 5002 Subcapitol

-lei-

DENUMIREA INDICATORILOR*)	Cod indicator	Credite de angajament			Credite bugetare		Angajamente bugetare	Angajamente legale	Plati efectuate	Angajamente legale de platit	Cheltuieli efective
		Initiale	Definitive		Initiale	Definitive					
<b>A</b>	<b>B</b>	<b>1</b>	<b>2</b>	<b>3</b>	<b>4</b>	<b>5</b>	<b>6</b>	<b>7</b>	<b>8=6-7</b>	<b>9</b>	
TOTAL CHELTUIELI(SECTIUNEA DE FUNCTIONARE+SECTIUNEA DE DEZVOLTARE)				505,610,000	352,231,000		420,183,733	420,183,733	90,562,145	329,621,587	123,782,415
SECTIUNEA DE FUNCTIONARE (cod 01+79+85)				197,662,000	116,551,000		165,202,733	165,202,733	80,502,539	84,700,194	80,732,084
CHELTUIELI CURENTE (10+20+30+40+50+51SF+55SF+57+59)	01			195,645,000	115,730,000		163,293,896	163,293,896	79,792,125	83,501,770	80,732,084
TITLUL I CHELTUIELI DE PERSONAL (cod 10.01 la 10.03)	10			91,631,000	46,679,000		91,631,000	91,631,000	42,677,943	48,953,057	43,124,131
Cheltuieli salariale in bani ( cod 10.01.01+10.01.03 la 10.01.17+10.01.29 +10.01.30)	1001			88,327,000	44,329,000		88,327,000	88,327,000	40,593,535	47,733,464	41,022,000
Salarii de baza	100101			74,628,000	36,369,000		74,628,000	74,628,000	33,976,708	40,651,292	34,384,621
Sporuri pentru conditii de munca	100105			7,575,000	4,577,000		7,575,000	7,575,000	3,944,285	3,630,715	3,950,113
Indemnizatii platite unor persoane din afara unitatii	100112			2,268,000	1,283,000		2,268,000	2,268,000	981,399	1,276,601	1,015,537
Drepturi de delegare	100113			21,000	21,000		21,000	21,000	159	20,841	159
Alocatii pentru transportul la si de la locul de munca	100115			230,000	140,000		230,000	230,000	97,147	132,853	97,147
Indemnizatii de hrana	100117			3,120,000	1,625,000		3,120,000	3,120,000	1,430,675	1,689,325	1,438,545
Stimulentul de risc	100129			33,000	33,000		33,000	33,000	25,000	8,000	25,000
Alte drepturi salariale in bani	100130			452,000	281,000		452,000	452,000	128,163	323,837	110,877
Cheltuieli salariale in natura ( cod 10.02.01 la 10.02.06+10.02.30)	1002			1,310,000	1,310,000		1,310,000	1,310,000	1,181,150	128,850	1,180,420
Vouchere de vacanta	100206			1,310,000	1,310,000		1,310,000	1,310,000	1,181,150	128,850	1,180,420
Contributii (cod 10.03.01 la 10.03.08)	1003			1,994,000	1,040,000		1,994,000	1,994,000	903,257	1,090,743	921,711
Contributia asiguratorie pentru munca	100307			1,992,000	1,038,000		1,992,000	1,992,000	901,826	1,090,174	920,542
Contributii platite de angajator in numele angajatului	100308			2,000	2,000		2,000	2,000	1,431	569	1,169

A	B	1	2	3	4	5	6	7	8=6-7	9
TITLUL II BUNURI SI SERVICII (cod 20.01 la 20.06+20.09 la 20.16+20.18 la 20.25+20.27+20.30)	20			41,412,000	28,662,000	28,039,896	28,039,896	11,607,807	16,432,089	12,197,844
Bunuri si servicii (cod 20.01.01 la 20.01.09+20.01.30)	2001			18,331,000	13,562,000	13,562,000	13,562,000	8,669,694	4,892,306	6,721,523
Furnituri de birou	200101			377,000	239,000	239,000	239,000	118,953	120,047	170,280
Materiale pentru curatenie	200102			729,000	429,000	429,000	429,000	177,834	251,166	200,070
Incalzit, iluminat si forta motrica	200103			2,160,000	1,773,000	1,773,000	1,773,000	1,013,958	759,042	1,004,825
Apa, canal si salubritate	200104			572,000	391,000	391,000	391,000	235,796	155,204	262,062
Carburanti si lubrifianti	200105			973,000	673,000	673,000	673,000	392,485	280,515	486,376
Piese de schimb	200106			217,000	199,000	199,000	199,000	125,724	73,276	136,703
Transport	200107			5,000	3,000	3,000	3,000	1,118	1,882	1,118
Posta, telecomunicatii, radio, tv, internet	200108			435,000	256,000	256,000	256,000	181,063	74,936	190,663
Materiale si prestari de servicii cu caracter functional	200109			2,093,000	1,155,000	1,155,000	1,155,000	658,973	496,027	698,208
Alte bunuri si servicii pentru intretinere si functionare	200130			10,770,000	8,444,000	8,444,000	8,444,000	5,763,788	2,680,212	3,571,218
Reparatii curente	2002			10,762,000	9,528,000	9,528,000	9,528,000	1,248,109	8,279,891	3,462,530
Hrana (cod 20.03.01+20.03.02)	2003			3,963,000	1,763,000	1,763,000	1,763,000	1,156,885	606,115	1,338,350
Hrana pentru oameni	200301			3,963,000	1,763,000	1,763,000	1,763,000	1,156,885	606,115	1,338,350
Medicamente si materiale sanitare (cod 20.04.01 la 20.04.04)	2004			278,000	176,000	176,000	176,000	77,304	98,696	216,669
Medicamente	200401			185,000	112,000	112,000	112,000	64,654	47,346	98,939
Materiale sanitare	200402			71,000	50,000	50,000	50,000	12,650	37,350	45,625
Dezinfectanti	200404			22,000	14,000	14,000	14,000		14,000	72,105
Bunuri de natura obiectelor de inventar (cod 20.05.01+20.05.03+20.05.30)	2005			865,000	346,000	346,000	346,000	27,577	318,423	
Uniforme si echipament	200501			236,000	77,000	77,000	77,000		77,000	
Lenjerie si accesorii de pat	200503			116,000	30,000	30,000	30,000		30,000	
Alte obiecte de inventar	200530			513,000	239,000	239,000	239,000	27,577	211,423	
Deplasari, detasari, transferari (cod 20.06.01+20.06.02)	2006			71,000	54,000	54,000	54,000	12,089	41,911	12,089
Deplasari interne, detasari, transferari	200601			61,000	44,000	44,000	44,000	11,373	32,627	11,373
Deplasari in strainatate	200602			10,000	10,000	10,000	10,000	715	9,284	715
Carti, publicatii si materiale documentare	2011			32,000	26,000	26,000	26,000	1,739	24,267	4,994
Pregatire profesionala	2013			181,000	105,000	105,000	105,000	15,233	89,767	15,233
Protectia muncii	2014			174,000	86,000	86,000	86,000	21,308	64,692	21,308
Comisioane si alte costuri aferente imprumuturilor (cod 20.24.01+20.24.02)	2024			182,000	40,000	40,000	40,000		40,000	

A	B	1	2	3	4	5	6	7	8-6-7	9
Comisioane si alte costuri aferente imprumuturilor interne	202402			182,000	40,000	40,000	40,000		40,000	
Cheltuieli judiciare si extrajudiciare derivate din actiuni in reprezentarea intereselor statului, potrivit dispozitiilor legale	2025			107,000	96,000	96,000	96,000	38,743	57,257	37,243
Alte cheltuieli (cod 20.30.01 la 20.30.04+20.30.06+20.30.07+20.30.09+20.30.30)	2030			6,466,000	2,880,000	2,257,896	2,257,896	339,132	1,918,764	367,905
Reclama si publicitate	203001			50,000	50,000	50,000	50,000	9,756	40,244	11,023
Protocol si reprezentare	203002			60,000	40,000	40,000	40,000	12,083	27,917	
Prime de asigurare non-viata	203003			88,000	72,000	72,000	72,000	21,509	50,491	21,509
Fondul Presedintelui/Fondul conducatorului institutiei publice	203007			20,000	10,000	10,000	10,000		10,000	
Alte cheltuieli cu bunuri si servicii	203030			6,248,000	2,708,000	2,085,896	2,085,896	295,784	1,790,112	335,373
TITLUL III DOBANZI (cod 30.01 la 30.03)	30			1,018,000	600,000	1,018,000	1,018,000	433,726	584,274	434,071
Dobanzi aferente datoriei publice interne (cod 30.01.01+30.01.02)	3001			1,018,000	600,000	1,018,000	1,018,000	433,726	584,274	434,071
Dobanzi aferente creditelor interne garantate	300102			1,018,000	600,000	1,018,000	1,018,000	433,726	584,274	434,071
TITLUL V FONDURI DE REZERVA (cod 50.04)	50			5,000,000	2,500,000	2,500,000	2,500,000		2,500,000	
Fond de rezerva bugetara la dispozitia autoritatilor locale	5004			5,000,000	2,500,000	2,500,000	2,500,000		2,500,000	
TITLUL VI TRANSFERURI INTRE UNITATI ALE ADMINISTRATIEI PUBLICE (cod 51.01) (cod 51.01)	51			29,587,000	16,706,000	16,706,000	16,706,000	14,079,551	2,626,449	14,079,551
Transferuri curente (cod 51.01.01+51.01.03+51.01.05+51.01.14+51.01.15+51.01.24 +51.01.26 +51.01.31+51.01.39+51.01.46+51.01.49+51.01.60+51.01.61+51.01.64)	5101			29,587,000	16,706,000	16,706,000	16,706,000	14,079,551	2,626,449	14,079,551
Transferuri catre institutii publice	510101			19,730,000	11,491,000	11,491,000	11,491,000	11,197,389	293,611	11,197,389
Transferuri din bugetele consiliilor judetene pentru finantarea centrelor de zi pentru protectia copilului	510114			500,000	255,000	255,000	255,000	194,311	60,689	194,311
Transferuri din bugetele locale pentru finantarea cheltuielilor curente din domeniul sanatatii	510146			6,547,000	3,707,000	3,707,000	3,707,000	2,661,041	1,045,959	2,661,041
Transferuri acordate in baza contractelor de parteneriat sau asociere	510170			2,810,000	1,253,000	1,253,000	1,253,000	26,810	1,226,190	26,810
TITLUL VII ALTE TRANSFERURI (cod 55.01+ 55.02)	55			3,000,000	1,400,000	3,000,000	3,000,000	1,318,230	1,681,770	1,318,230
Transferuri interne (cod 55.01.18+55.01.46+55.01.63+55.01.65+55.01.73 + 55.01.84)	5501			3,000,000	1,400,000	3,000,000	3,000,000	1,318,230	1,681,770	1,318,230
Alte transferuri curente interne	550118			3,000,000	1,400,000	3,000,000	3,000,000	1,318,230	1,681,770	1,318,230
TITLUL IX ASISTENTA SOCIALA (cod 57.02)	57			12,014,000	10,778,000	12,014,000	12,014,000	2,553,526	9,460,474	2,544,942
Ajutoare sociale (cod 57.02.01 la 57.02.05)	5702			12,014,000	10,778,000	12,014,000	12,014,000	2,553,526	9,460,474	2,544,942



A	B	1	2	3	4	5	6	7	8=6-7	9
Ajutoare sociale in numerar	570201			3,452,000	2,219,000	3,452,000	3,452,000	1,236,737	2,215,213	1,237,907
Ajutoare sociale in natura	570202			8,559,000	8,559,000	8,559,000	8,559,000	1,316,739	7,242,261	1,307,035
Tichete de cresa si tichete sociale pentru gradinita	570203			3,000		3,000	3,000		3,000	
TITLUL XI ALTE CHELTUIELI (cod 59.01+59.02+59.08+59.11+59.12+59.15+ 59.17+59.20+59.22+59.25+59.30+ 59.35+ 59.40+59.41)	59			11,983,000	8,405,000	8,385,000	8,385,000	7,121,343	1,263,657	7,033,315
Contributii la salarizarea personalului neclerical	5915			11,233,000	7,995,000	7,995,000	7,995,000	6,782,911	1,212,089	6,782,911
Despagubiri civile	5917			70,000	50,000	30,000	30,000		30,000	
Sume aferente persoanelor cu handicap reîncadrate	5940			680,000	360,000	360,000	360,000	338,432	21,568	250,404
OPERATIUNI FINANCIARE (cod 80+81)	79			2,396,000	1,200,000	2,396,000	2,396,000	1,197,575	1,198,424	
TITLUL XIX RAMBURSARI DE CREDITE (cod 81.01+81.02+81.05)	81			2,396,000	1,200,000	2,396,000	2,396,000	1,197,575	1,198,424	
Rambursari de credite interne (cod 81.02.01+81.02.02+81.02.05)	8102			2,396,000	1,200,000	2,396,000	2,396,000	1,197,575	1,198,424	
Rambursari de credite aferente datoriei publice interne locale	810205			2,396,000	1,200,000	2,396,000	2,396,000	1,197,575	1,198,424	
TITLUL XXI PLATI EFECTUATE IN ANII PRECEDENTI SI RECUPERATE IN ANUL CURENT(85.01)	85F			-379,000	-379,000	-487,163	-487,163	-487,163		
Plati efectuate in anii precedenti si recuperate in anul curent (cod 85.01.01)	8501F			-379,000	-379,000	-487,163	-487,163	-487,163		
Plati efectuate in anii precedenti si recuperate in anul curent în secțiunea de funcționare a bugetului local	850101			-379,000	-379,000	-487,163	-487,163	-487,163		
SECȚIUNEA DE DEZVOLTARE (cod 51+55+56+58+60+61+70+81+85)				307,948,000	235,680,000	254,981,000	254,981,000	10,059,607	244,921,393	43,050,331
TITLUL VI TRANSFERURI ÎNTRE UNITĂȚI ALE ADMINISTRAȚIEI PUBLICE (cod 51.02)	51			35,429,000	22,677,000	22,727,000	22,727,000	1,601,767	21,125,233	1,601,767
Transferuri de capital (cod 51.02.12+51.02.28+51.02.29)	5102			35,429,000	22,677,000	22,727,000	22,727,000	1,601,767	21,125,233	1,601,767
Transferuri din bugetele locale pentru finanțarea cheltuielilor de capital din domeniul sănătății	510228			34,173,000	21,471,000	21,471,000	21,471,000	405,767	21,065,233	405,767
Alte transferuri de capital către instituții publice	510229			1,256,000	1,206,000	1,256,000	1,256,000	1,196,000	60,000	1,196,000
TITLUL VIII PROIECTE CU FINANȚARE DIN FONDURI EXTERNE NERAMBURSABILE (FEN) POSTADERARE (cod 56.01 la 56.05+cod 56.07+56.08+56.11+56.15 la 56.18 +56.25+56.27+56.28+56.40+56.48+56.49+56.50+56.51+56.53 +56.58 la 56.75)	56			100,481,000	80,426,000	80,426,000	80,426,000		80,426,000	
Programe finanțate din Fondul European de Dezvoltare	5648			100,481,000	80,426,000	80,426,000	80,426,000		80,426,000	

A		B	1	2	3	4	5	6	7	8=6-7	9
Regionala (FEDR), aferente cadrului financiar 2021-2027 (cod 56.48.01 la 56.48.03)											
Finantare nationala		564801			13,504,000	9,504,000	9,504,000	9,504,000		9,504,000	
Finantare externa nerambursabila		564802			83,796,000	67,741,000	67,741,000	67,741,000		67,741,000	
Cheltuieli neeligibile		564803			3,181,000	3,181,000	3,181,000	3,181,000		3,181,000	
TITLUL X Proiecte cu finantare din fonduri externe nerambursabile aferente cadrului financiar 2014-2020 (cod 58.01 la 58.05+58.11+58.12+58.15+58.16+58.30)		58			940,000	940,000	940,000	940,000		940,000	
Programe din Fondul Social European (FSE) (cod 58.02.01 la 58.02.03)		5802			940,000	940,000	940,000	940,000		940,000	
Finantarea nationala		580201			140,000	140,000	140,000	140,000		140,000	
Finantarea externa nerambursabila		580202			800,000	800,000	800,000	800,000		800,000	
Titlul XII „Proiecte cu finantare din sumele reprezentând asistenta financiara nerambursabila aferenta PNRR” (cod 60.01 la 60.03)		60			37,753,000	19,753,000	19,753,000	19,753,000		19,753,000	
Fonduri europene nerambursabile		6001			31,725,000	16,739,000	16,739,000	16,739,000		16,739,000	
Suma aferenta TVA		6003			6,028,000	3,014,000	3,014,000	3,014,000		3,014,000	
Titlul XIII „Proiecte cu finantare din sumele aferente componentei de imprumut a PNRR” (cod 61.01 la 61.03)		61			298,000	298,000	298,000	298,000		298,000	
Fonduri din imprumut rambursabil		6101			250,000	250,000	250,000	250,000		250,000	
Suma aferenta TVA		6103			48,000	48,000	48,000	48,000		48,000	
CHELTUIELI DE CAPITAL ((cod 71+72+75)		70			131,697,000	110,906,000	129,487,000	129,487,000	7,782,920	121,704,080	41,448,564
TITLUL XV ACTIVE NEFINANCIARE (cod 71.01 + 71.03)		71			131,697,000	110,906,000	129,487,000	129,487,000	7,782,920	121,704,080	41,448,564
Active fixe (cod 71.01.01 la 71.01.03+71.01.30)		7101			128,986,000	108,195,000	126,776,000	126,776,000	5,749,835	121,026,165	41,448,564
Construcții		710101			17,881,000	10,652,000	15,671,000	15,671,000	8,400	15,662,500	572,417
Masini, echipamente si mijloace de transport		710102			1,550,000	1,550,000	1,550,000	1,550,000	379,967	1,170,033	1,256,561
Mobilier, aparatura birotica si alte active corporale		710103			1,655,000	1,575,000	1,655,000	1,655,000	182,593	1,472,407	486,561
Alte active fixe		710130			107,900,000	94,418,000	107,900,000	107,900,000	5,178,875	102,721,125	39,123,017
Reparatii capitale aferente activelor fixe		7103			2,711,000	2,711,000	2,711,000	2,711,000	2,033,085	677,915	
OPERATIUNI FINANCIARE (cod 81)		79			1,350,000	680,000	1,350,000	1,350,000	674,920	675,080	
TITLUL XVII RAMBURSARI DE CREDITE (cod 81.04)		81			1,350,000	680,000	1,350,000	1,350,000	674,920	675,080	
Rambursarea imprumuturilor contractate pentru finantarea proiectelor cu finantare UE		8104			1,350,000	680,000	1,350,000	1,350,000	674,920	675,080	
TITLUL VI TRANSFERURI INTRE UNITATI ALE		51			65,016,000	39,383,000	39,433,000	39,433,000	15,681,318	23,751,652	15,681,318



A	B	1	2	3	4	5	6	7	8=6-7	9
ADMINISTRATIEI PUBLICE (cod 51.01+51.02)										
TITLUL VII ALTE TRANSFERURI (cod 55.01+55.02)	55			3,000,000	1,400,000	3,000,000	3,000,000	1,318,230	1,681,770	1,318,230
TITLUL XVI RAMBURSARI DE CREDETE	81			3,746,000	1,880,000	3,746,000	3,746,000	1,872,495	1,873,504	
	84			-379,000	-379,000	-487,163	-487,163	-487,163		
OPERATIUNI FINANCIARE (cod 81)	79			3,746,000	1,880,000	3,746,000	3,746,000	1,872,495	1,873,504	
A. CHELTUIELILE CURENTE (10+20+30+40+50+51+55+56+58+57+59+60+61)	01			370,546,000	239,824,000	287,437,896	287,437,896	81,393,893	206,044,003	82,333,851
TITLUL XIX PLATI EFECTUATE IN ANII PRECEDENTI SI RECUPERATE IN ANUL CURENT (85.01)	85			-379,000	-379,000	-487,163	-487,163	-487,163		
Plati efectuate in anii precedenti si recuperate in anul curent (cod 85.01.02+85.01.05)	8501			-379,000	-379,000	-487,163	-487,163	-487,163		

\*) Se inscriu denumirea si simbolul capitolelor din bugetul aprobat detaliate pe titluri , articole, aliniate, pe structura clasificatiei economice

(bugetele locale, bugetul creditelor externe, bugetul creditelor interne, bugetul fondurilor externe nerambursabile - sursa D, institutii finantate integral sau partial din venituri proprii/activitati finantate integral din venituri proprii  
 NOTA: Sumele inscise in col. 6 "Plati efectuate" cu semnul minus la Titlul 85, art. 85.01 "Plati efectuate din procedenti si recuperate in anul curent", se inscriu si pe col. 4 "Angajamente bugetare" si col. 5 "Angajamente legale" la acelasi cod tot cu semnul minus , astfel incat in col. 7 "Angajamente legale de plati" sa nu fie raportate sume.

Ordonator principal de credite



Directia Economica

*[Signature]*

## CONTUL DE EXECUTIE AL INSTITUTIILOR PUBLICE - CHELTUIELI

la data de 30.06.2024

Cod 21 Capitol 5102 Subcapitol

-lei-

DENUMIREA INDICATORILOR*)	Cod Indicator	Credite de angajament			Credite bugetare		Angajamente bugetare	Angajamente legale	Plati efectuate	Angajamente legale de platit	Cheltuieli efective
		Initiale	Definitive	Initiale	Definitive						
<b>A</b>	<b>B</b>	<b>1</b>	<b>2</b>	<b>3</b>	<b>4</b>	<b>5</b>	<b>6</b>	<b>7</b>	<b>8=6-7</b>	<b>9</b>	
TOTAL CHELTUIELI(SECTIUNEA DE FUNCTIONARE+SECTIUNEA DE DEZVOLTARE)				40,300,000	20,138,000	37,060,651	37,060,651	13,673,239	23,387,412	16,087,595	
SECTIUNEA DE FUNCTIONARE (cod 01+79+85)				35,300,000	17,138,000	34,060,651	34,060,651	13,673,239	20,387,412	13,857,384	
CHELTUIELI CURENTE (10+20+30+40+50+51SF+55SF+57+59)	01			35,300,000	17,138,000	34,160,000	34,160,000	13,772,588	20,387,412	13,857,384	
TITLUL I CHELTUIELI DE PERSONAL (cod 10.01 la 10.03)	10			32,000,000	14,978,000	32,000,000	32,000,000	12,732,565	19,267,435	12,824,454	
Cheltuieli salariale in bani ( cod 10.01.01+10.01.03 la 10.01.17+10.01.29 +10.01.30)	1001			31,050,000	14,378,000	31,050,000	31,050,000	12,286,383	18,783,617	12,356,045	
Salarii de baza	100101			29,000,000	13,344,000	29,000,000	29,000,000	11,450,037	17,549,963	11,536,135	
Indemnizatii platite unor persoane din afara unitatii	100112			1,300,000	650,000	1,300,000	1,300,000	590,873	709,127	596,763	
Drepturi de delegare	100113			20,000	20,000	20,000	20,000	159	19,841	159	
Indemnizatii de hrana	100117			650,000	324,000	650,000	650,000	225,314	424,586	222,988	
Alte drepturi salariale in bani	100130			80,000	40,000	80,000	80,000		80,000		
Cheltuieli salariale in natura ( cod 10.02.01 la 10.02.06+10.02.30)	1002			250,000	250,000	250,000	250,000	190,400	59,600	190,400	
Vouchere de vacanta	100206			250,000	250,000	250,000	250,000	190,400	59,600	190,400	
Contributii (cod 10.03.01 la 10.03.08)	1003			700,000	350,000	700,000	700,000	275,782	424,218	278,009	
Contributia asiguratorie pentru munca	100307			700,000	350,000	700,000	700,000	275,782	424,218	278,009	
TITLUL II BUNURI SI SERVICII (cod 20.01 la 20.06+20.09 la 20.16+20.18 la 20.25+20.27+20.30)	20			3,000,000	2,000,000	2,000,000	2,000,000	927,691	1,072,309	923,898	
Bunuri si servicii (cod 20.01.01 la 20.01.09+20.01.30)	2001			2,460,000	1,610,000	1,610,000	1,610,000	811,265	798,735	842,898	
Furnituri de birou	200101			100,000	80,000	80,000	80,000	44,870	35,130	77,249	

A	B	1	2	3	4	5	6	7	8=6-7	9
Incalzit, iluminat si forta motrica	200103			700,000	540,000	540,000	540,000	176,403	363,597	174,578
Apa, canal si salubritate	200104			80,000	50,000	50,000	50,000	16,045	33,955	23,351
Carburanti si lubrifianti	200105			190,000	150,000	150,000	150,000	91,500	58,500	49,607
Piese de schimb	200106			30,000	30,000	30,000	30,000		30,000	
Posta, telecomunicatii, radio, tv, internet	200108			150,000	100,000	100,000	100,000	53,132	46,868	57,718
Materiale si prestari de servicii cu caracter functional	200109			1,100,000	600,000	600,000	600,000	403,124	196,876	442,614
Alte bunuri si servicii pentru intretinere si functionare	200130			110,000	60,000	60,000	60,000	26,191	33,809	17,781
Reparatii curente	2002			60,000	30,000	30,000	30,000	16,220	13,780	16,220
Bunuri de natura obiectelor de inventar (cod 20.05.01+20.05.03+20.05.30)	2005			50,000	50,000	50,000	50,000		50,000	
Alte obiecte de inventar	200530			50,000	50,000	50,000	50,000		50,000	
Deplasari, detasari, transferari (cod 20.06.01+20.06.02)	2006			30,000	30,000	30,000	30,000	6,015	23,984	6,015
Deplasari interne, detasari, transferari	200601			20,000	20,000	20,000	20,000	5,303	14,700	5,300
Deplasari in strainatate	200602			10,000	10,000	10,000	10,000	715	9,284	715
Pregatire profesionala	2013			40,000	20,000	20,000	20,000		20,000	
Protectia muncii	2014			20,000	20,000	20,000	20,000			
Cheltuieli judiciare si extrajudiciare derivate din actiuni in reprezentarea intereselor statului, potrivit dispozitiilor legale	2025			40,000	30,000	30,000	30,000	13,425	6,575	13,425
Alte cheltuieli (cod 20.30.01 la 20.30.04+20.30.06+20.30.07+20.30.09+20.30.30)	2030			300,000	210,000	210,000	210,000	18,928	11,072	18,928
Reclama si publicitate	203001			50,000	50,000	50,000	50,000	61,837	148,163	26,411
Protocol si reprezentare	203002			60,000	40,000	40,000	40,000	9,756	40,244	11,023
Prime de asigurare non-viata	203003			50,000	50,000	50,000	50,000	12,083	27,917	
Fondul Presedintelui/Fondul conducatorului institutiei publice	203007			20,000	10,000	10,000	10,000	5,459	44,541	5,459
Alte cheltuieli cu bunuri si servicii	203030			120,000	60,000	60,000	60,000		10,000	
TITLUL XI ALTE CHELTUIELI (cod 59.01+59.02+59.08+59.11+59.12+59.15+ 59.17+59.20+59.22+59.25+59.30+ 59.35+ 59.40+59.41)	59			300,000	160,000	160,000	160,000	34,539	25,461	9,929
Despagubiri civile	5917							112,332	47,668	109,032
Sume aferente persoanelor cu handicap neincadrate	5940			50,000	30,000	30,000	30,000		30,000	
TITLUL XXI PLATI EFECTUATE IN ANII PRECEDENTI SI RECUPERATE IN ANUL CURENT(85.01)	85F			250,000	130,000	130,000	130,000	112,332	17,668	109,032
Plati efectuate in anii precedenti si recuperate in anul curent (cod 85.01.01)	8501F							-99,349		
								-99,349		



## 5402 Alte servicii publice generale

Anexa 7

## CONTUL DE EXECUTIE AL INSTITUTIILOR PUBLICE - CHELTUIELI

la data de 30.06.2024

-lei-

Cod 21 Capitol 5402

Subcapitol

DENUMIREA INDICATORILOR <sup>(*)</sup>	Cod Indicator	Credite de angajament				Credite bugetare		Angajamente bugetare	Angajamente legale	Plati efectuate	Angajamente legale de platit	Cheltuieli efective
		Initiale	Definitive	Initiale	Definitive							
<b>A</b>	<b>B</b>	<b>1</b>	<b>2</b>	<b>3</b>	<b>4</b>	<b>5</b>	<b>6</b>	<b>7</b>	<b>8=6-7</b>	<b>9</b>		
TOTAL CHELTUIELI(SECTIUNEA DE FUNCTIONARE+SECTIUNEA DE DEZVOLTARE)				14,810,000	7,609,000			9,209,000	9,209,000	3,801,040	5,407,960	3,801,040
SECTIUNEA DE FUNCTIONARE (cod 01+79+85)				14,754,000	7,553,000			9,153,000	9,153,000	3,745,040	5,407,960	3,745,040
CHELTUIELI CURENTE (10+20+30+40+50+51SF+55SF+57+59)	01			14,754,000	7,553,000			9,153,000	9,153,000	3,745,040	5,407,960	3,745,040
TITLUL V FONDURI DE REZERVA (cod 50.04)	50			5,000,000	2,500,000			2,500,000	2,500,000		2,500,000	
Fond de rezerva bugetara la dispozitia autoritatilor locale	5004			5,000,000	2,500,000			2,500,000	2,500,000		2,500,000	
TITLUL VI TRANSFERURI INTRE UNITATI ALE ADMINISTRATIEI PUBLICE (cod 51.01) (cod 51.01)	51			6,754,000	3,653,000			3,653,000	3,653,000	2,426,810	1,226,190	2,426,810
Transferuri curente (cod 51.01.01+51.01.03+51.01.05+51.01.14+51.01.15+ 51.01.24 +51.01.26 +51.01.31+51.01.39+51.01.46+51.01.49+51.01.60+51.01.61+51.01.64)	5101			6,754,000	3,653,000			3,653,000	3,653,000	2,426,810	1,226,190	2,426,810
Transferuri catre institutii publice	510101			3,944,000	2,400,000			2,400,000	2,400,000	2,400,000		2,400,000
Transferuri acordate in baza contractelor de parteneriat sau asociere	510170			2,810,000	1,253,000			1,253,000	1,253,000	26,810	1,226,190	26,810
TITLUL VII ALTE TRANSFERURI (cod 55.01+ 55.02)	55			3,000,000	1,400,000			3,000,000	3,000,000	1,318,230	1,681,770	1,318,230
Transferuri interne (cod 55.01.18+55.01.46+55.01.63+55.01.65+55.01.73 + 55.01.84)	5501			3,000,000	1,400,000			3,000,000	3,000,000	1,318,230	1,681,770	1,318,230
Alte transferuri curente interne	550118			3,000,000	1,400,000			3,000,000	3,000,000	1,318,230	1,681,770	1,318,230
SECTIUNEA DE DEZVOLTARE (cod 51+55+56+58+60+61+70+81+85)				56,000	56,000			56,000	56,000	56,000		56,000
TITLUL VI TRANSFERURI INTRE UNITATI ALE ADMINISTRATIEI PUBLICE (cod 51.02)	51			56,000	56,000			56,000	56,000	56,000		56,000

A	B	1	2	3	4	5	6	7	8=6-7	9
Transferuri de capital (cod 51.02.12+51.02.28+51.02.29)	5102			56,000	56,000	56,000	56,000	56,000		56,000
Alte transferuri de capital catre institutii publice	510229			56,000	56,000	56,000	56,000	56,000		56,000
TITLUL VI TRANSFERURI INTRE UNITATI ALE ADMINISTRATIEI PUBLICE (cod 51.01+51.02)	51			6,810,000	3,709,000	3,709,000	3,709,000	2,482,810	1,226,190	2,482,810
TITLUL VII ALTE TRANSFERURI (cod 55.01+55.02)	55									
A. CHELTUIELILE CURENTE (10+20+30+40+50+51+55+56+58+57+59+60+61)	01			3,000,000	1,400,000	3,000,000	3,000,000	1,318,230	1,681,770	1,318,230
				14,810,000	7,609,000	9,209,000	9,209,000	3,801,040	5,407,960	3,801,040

\*) Se inscriu denumirea si simbolul capitolului din bugetul aprobat detaliate pe titluri , articole, alineate, pe structura clasificatiei economice (bugetele locale, bugetul creditelor externe, bugetul creditelor interne, bugetul fondurilor externe nerambursabile - sursa D, institutiilor finantate integral sau partial din venituri proprii/activitati finantate integral din venituri proprii (bugetele locale, bugetul creditelor externe, bugetul fondurilor externe nerambursabile - sursa D, institutiilor finantate integral sau partial din venituri proprii/activitati finantate integral din venituri proprii

NOTA: Sumele inscrise in col. 6 "Plati efectuate", cu semnul minus la Titlul 85, art. 85.01 "Plati efectuate si recuperate in anul curent", se inscriu si pe col. 4 "Angajamente bugetare" si col. 5 "Angajamente legale" la acelasi cod tot cu semnul minus, astfel incat in col. 7 "Angajamente legale de platit" sa nu fie raportata suma.

Ordonator principal de credite

Directia Economica

*[Signature]*





540205 Fond de rezerva bugetara la dispozitia  
CONTUL DE EXECUTIE AL INSTITUTIILOR PUBLICE - CHELTUIELI

Anexa 7

la data de 30.06.2024

Cod 21 Capitol 540205 Subcapitol -lei-

DENUMIREA INDICATORILOR*)	Cod Indicator	Credite de angajament		Credite bugetare		Angajamente bugetare	Angajamente legale	Plati efectuate	Angajamente legale de platit	Cheltuieli efective
		Initiale	Definitive	Initiale	Definitive					
A	B	1	2	3	4	5	6	7	8=6-7	9
TOTAL CHELTUIELI(SECTIUNEA DE FUNCTIONARE+SECTIUNEA DE DEZVOLTARE)				5,000,000	2,500,000	2,500,000	2,500,000		2,500,000	
SECTIUNEA DE FUNCTIONARE (cod 01+79+85)				5,000,000	2,500,000	2,500,000	2,500,000		2,500,000	
CHELTUIELI CURENTE (10+20+30+40+50+51SF+55SF+57+59)	01			5,000,000	2,500,000	2,500,000	2,500,000		2,500,000	
TITLUL V FONDURI DE REZERVA (cod 50.04)	50			5,000,000	2,500,000	2,500,000	2,500,000		2,500,000	
Fond de rezerva bugetara la dispozitia autoritatilor locale	5004			5,000,000	2,500,000	2,500,000	2,500,000		2,500,000	
A. CHELTUIELILE CURENTE (10+20+30+40+50+51+55+56+58+57+59+60+61)	01			5,000,000	2,500,000	2,500,000	2,500,000		2,500,000	

\*) Se inscriu denumirea si simbolul capitolului din bugetul aprobat detaliate pe titluri , articole, alineate, pe structura clasificatiei economice

(bugetele locale, bugetul creditelor externe, bugetul creditelor interne, bugetul fondurilor externe nerambursabile - sursa D, institutiile finantate integral sau partial din venituri proprii/activitati finantate integral din venituri proprii

NOTA: Sumele inscrise in col. 6 "Plati efectuate" cu semnul minus la Titlul 85, art. 85.01 "Plati efectuate din precedentii si recuperate in anul curent", se inscriu si pe col. 4 "Angajamente bugetare" si col. 5 "Angajamente legale" la acelasi cod tot cu semnul minus , astfel incat in col. 7 "Angajamente legale de platit" sa nu fie raportate sume.



Ordonator principal de credite

Directia Economica

## 540210 Servicii publice comunitare de evidenta

Anexa 7

## CONTUL DE EXECUTIE AL INSTITUTIILOR PUBLICE - CHELTUIELI

la data de 30.06.2024

Cod 21 Capitol 540210 Subcapitol

-lei-

DENUMIREA INDICATORILOR*)	Cod indicator	Credite de angajament		Credite bugetare		Angajamente bugetare	Angajamente legale	Plati efectuate	Angajamente legale de platit	Cheltuieli efective
		Initiale	Definitive	Initiale	Definitive					
<b>A</b>	<b>B</b>	<b>1</b>	<b>2</b>	<b>3</b>	<b>4</b>	<b>5</b>	<b>6</b>	<b>7</b>	<b>8=6-7</b>	<b>9</b>
TOTAL CHELTUIELI(SECTIUNEA DE FUNCTIONARE+SECTIUNEA DE DEZVOLTARE)				4,000,000	2,456,000	2,456,000	2,456,000	2,456,000		2,456,000
SECTIUNEA DE FUNCTIONARE (cod 01+79+85)				3,944,000	2,400,000	2,400,000	2,400,000	2,400,000		2,400,000
CHELTUIELI CURENTE (10+20+30+40+50+51SF+55SF+57+59)	01			3,944,000	2,400,000	2,400,000	2,400,000	2,400,000		2,400,000
TITLUL VI TRANSFERURI INTRE UNITATI ALE ADMINISTRATIEI PUBLICE (cod 51.01) (cod 51.01)	51			3,944,000	2,400,000	2,400,000	2,400,000	2,400,000		2,400,000
Transferuri curente (cod 51.01.01+51.01.03+51.01.05+51.01.14+51.01.15+51.01.24+51.01.26+51.01.31+51.01.39+51.01.46+51.01.49+51.01.60+51.01.61+51.01.64)	5101			3,944,000	2,400,000	2,400,000	2,400,000	2,400,000		2,400,000
Transferuri catre institutii publice	510101			3,944,000	2,400,000	2,400,000	2,400,000	2,400,000		2,400,000
SECTIUNEA DE DEZVOLTARE (cod 51+55+56+60+61+70+81+85)				56,000	56,000	56,000	56,000	56,000		56,000
TITLUL VI TRANSFERURI INTRE UNITATI ALE ADMINISTRATIEI PUBLICE (cod 51.02)	51			56,000	56,000	56,000	56,000	56,000		56,000
Transferuri de capital (cod 51.02.12+51.02.28+51.02.29)	5102			56,000	56,000	56,000	56,000	56,000		56,000
Alte transferuri de capital catre institutii publice	510229			56,000	56,000	56,000	56,000	56,000		56,000
TITLUL VI TRANSFERURI INTRE UNITATI ALE ADMINISTRATIEI PUBLICE (cod 51.01+51.02)	51			4,000,000	2,456,000	2,456,000	2,456,000	2,456,000		2,456,000
A. CHELTUIELILE CURENTE (10+20+30+40+50+51+55+56+57+59+60+61)				4,000,000	2,456,000	2,456,000	2,456,000	2,456,000		2,456,000

Ordonaia

JUDEȚUL DE GALATI  
SECRETAR MANAGER  
1Dracul & Scuruion  
Educaia



## 540250 Alte servicii publice generale

Anexa 7

## CONTUL DE EXECUTIE AL INSTITUTILOR PUBLICE - CHELTUIELI

la data de 30.06.2024

Cod 21 Capitol 540250 Subcapitol

-lei-

DENUMIREA INDICATORILOR*)	Cod Indicator	Credita de angajament		Credita bugetare		Angajamente bugetare	Angajamente legale	Plati efectuate	Angajamente legale de platit	Cheltuieli efective
		Initiale	Definitive	Initiale	Definitive					
<b>A</b>	<b>B</b>	<b>1</b>	<b>2</b>	<b>3</b>	<b>4</b>	<b>5</b>	<b>6</b>	<b>7</b>	<b>8=6-7</b>	<b>9</b>
TOTAL CHELTUIELI(SECTIUNEA DE FUNCTIONARE+SECTIUNEA DE DEZVOLTARE)				5,810,000	2,653,000	4,253,000	4,253,000	1,345,040	2,907,960	1,345,040
SECTIUNEA DE FUNCTIONARE (cod 01+79+85)				5,810,000	2,653,000	4,253,000	4,253,000	1,345,040	2,907,960	1,345,040
CHELTUIELI CURENTE (10+20+30+40+50+51SF+55SF+57+59)	01			5,810,000	2,653,000	4,253,000	4,253,000	1,345,040	2,907,960	1,345,040
TITLUL VI TRANSFERURI INTRE UNITATI ALE ADMINISTRATIEI PUBLICE (cod 51.01) (cod 51.01)	51			2,810,000	1,253,000	1,253,000	1,253,000	26,810	1,226,190	26,810
Transferuri curente (cod 51.01.01+51.01.03+51.01.05+51.01.14+51.01.15+51.01.24+51.01.26+51.01.31+51.01.39+51.01.46+51.01.49+51.01.60+51.01.61+51.01.64)	5101			2,810,000	1,253,000	1,253,000	1,253,000	26,810	1,226,190	26,810
Transferuri acordate in baza contractelor de parteneriat sau asociere	510170			2,810,000	1,253,000	1,253,000	1,253,000	26,810	1,226,190	26,810
TITLUL VII ALTE TRANSFERURI (cod 55.01+ 55.02)	55			3,000,000	1,400,000	3,000,000	3,000,000	1,318,230	1,681,770	1,318,230
Transferuri interne (cod 55.01.18+55.01.46+55.01.63+55.01.65+55.01.73 + 55.01.84)	5501			3,000,000	1,400,000	3,000,000	3,000,000	1,318,230	1,681,770	1,318,230
Alte transferuri curente interne	550118			3,000,000	1,400,000	3,000,000	3,000,000	1,318,230	1,681,770	1,318,230
TITLUL VI TRANSFERURI INTRE UNITATI ALE ADMINISTRATIEI PUBLICE (cod 51.01+51.02)	51			2,810,000	1,253,000	1,253,000	1,253,000	26,810	1,226,190	26,810
TITLUL VII ALTE TRANSFERURI (cod 55.01+55.02)	55			3,000,000	1,400,000	3,000,000	3,000,000	1,318,230	1,681,770	1,318,230
A. CHELTUIELILE CURENTE (10+20+30+40+50+51+55+56+57+58+59+60+61)	01			5,810,000	2,653,000	4,253,000	4,253,000	1,345,040	2,907,960	1,345,040

Dimitrie E. G. G. G.

5502 Tranzactii privind datoria publica si

Anexa 7

CONTUL DE EXECUTIE AL INSTITUTIILOR PUBLICE - CHELTUIELI

la data de 30.06.2024

Cod 21 Capitol 5502 Subcapitol

-lei-

DENUMIREA INDICATORILOR <sup>*)</sup>	Cod Indicator	Credite de angajament		Credite bugetare		Angajamente bugetare	Angajamente legale	Plati efectuate	Angajamente legale de platit	Cheltuieli efective
		Initiale	Definitive	Initiale	Definitive					
<b>A</b>	<b>B</b>	<b>1</b>	<b>2</b>	<b>3</b>	<b>4</b>	<b>5</b>	<b>6</b>	<b>7</b>	<b>8=6-7</b>	<b>9</b>
TOTAL CHELTUIELI(SECTIUNEA DE FUNCTIONARE+SECTIUNEA DE DEZVOLTARE)				1,200,000	640,000	1,058,000	1,058,000	433,725	624,274	434,071
SECTIUNEA DE FUNCTIONARE (cod 01+79+85)										
CHELTUIELI CURENTE (10+20+30+40+50+51SF+55SF+57+59)	01			1,200,000	640,000	1,058,000	1,058,000	433,725	624,274	434,071
TITLUL II BUNURI SI SERVICII (cod 20.01 la 20.06+20.09 la 20.16+20.18 la 20.25+20.27+20.30)	20			182,000	40,000	40,000	40,000		40,000	
Comisioane si alte costuri aferente imprumuturilor (cod 20.24.01+20.24.02)	2024			182,000	40,000	40,000	40,000		40,000	
Comisioane si alte costuri aferente imprumuturilor interne	202402			182,000	40,000	40,000	40,000		40,000	
TITLUL III DOBANZI (cod 30.01 la 30.03)	30			1,018,000	600,000	1,018,000	1,018,000	433,725	584,274	434,071
Dobanzi aferente datoriei publice interne (cod 30.01.01+30.01.02)	3001			1,018,000	600,000	1,018,000	1,018,000	433,725	584,274	434,071
Dobanzi aferente creditelor interne garantate	300102			1,018,000	600,000	1,018,000	1,018,000	433,725	584,274	434,071
A. CHELTUIELILE CURENTE (10+20+30+40+50+51+55+56+57+59+60+61)	01			1,200,000	640,000	1,058,000	1,058,000	433,725	624,274	434,071

Ordonația propusă de executie  
 Județul Iermlan  
 Județul Iermlan  
 Județul Iermlan

Directia Economica  
 Autam



## CONTUL DE EXECUTIE AL INSTITUTIILOR PUBLICE - CHELTUIELI

la data de 30.06.2024

Cod 21 Capitol 5902 Subcapitol

-lel-

DENUMIREA INDICATORILOR*)	Cod Indicator	Credite de angajament				Credite bugetare		Angajamente bugetare	Angajamente legale	Plati efectuate	Angajamente legale de platit	Cheltuieli efective
		Initiale	Definitive	Initiale	Definitive	Initiale	Definitive					
A	B	1	2	3	4	5	6	7	8=6-7	9		
TOTAL CHELTUIELI(SECTIUNEA DE FUNCTIONARE+SECTIUNEA DE DEZVOLTARE)				1,661,000	1,272,000	1,272,000	1,272,000	686,052	575,845	326,935		
SECTIUNEA DE FUNCTIONARE (cod 01+79+85)				1,003,000	614,000	614,000	614,000	316,088	297,912	271,568		
CHELTUIELI CURENTE (10+20+30+40+50+51SF+55SF+57+59)	01			1,003,000	614,000	614,000	614,000	316,088	297,912	271,568		
TITLUL II BUNURI SI SERVICII (cod 20.01 la 20.06+20.09 la 20.16+20.18 la 20.25+20.27+20.30)	20			1,003,000	614,000	614,000	614,000	316,088	297,912	271,568		
Bunuri si servicii (cod 20.01.01 la 20.01.09+20.01.30)	2001			926,000	559,000	559,000	559,000	305,588	253,412	281,068		
Furnituri de birou	200101			45,000	22,000	22,000	22,000		22,000			
Materiale pentru curatenie	200102			4,000	4,000	4,000	4,000		4,000			
Incalzit, iluminat si forta motrica	200103			90,000	40,000	40,000	40,000	18,279	21,721	18,279		
Apa, canal si salubritate	200104			14,000	10,000	10,000	10,000	6,389	3,611	6,389		
Carburanti si lubrifianti	200105			129,000	89,000	89,000	89,000	33,500	55,500	10,000		
Piese de schimb	200106			135,000	135,000	135,000	135,000	103,715	31,285	103,714		
Posta, telecomunicatii, radio, tv, internet	200108			13,000	9,000	9,000	9,000	3,537	5,463	4,243		
Materiale si prestari de servicii cu caracter functional	200109			495,000	249,000	249,000	249,000	140,168	108,832	118,443		
Alte bunuri si servicii pentru intretinere si functionare	200130			1,000	1,000	1,000	1,000		1,000			
Bunuri de natura obiectelor de inventar (cod 20.05.01+20.05.03+20.05.30)	2005			57,000	36,000	36,000	36,000		36,000			
Alte obiecte de inventar	200530			57,000	36,000	36,000	36,000		36,000			
Alte cheltuieli (cod 20.30.01 la 20.30.04+20.30.06+20.30.07+20.30.09+20.30.30)	2030			20,000	19,000	19,000	19,000	10,500	8,500	10,500		

A	B	1	2	3	4	5	6	7	8=6-7	9
Prime de asigurare non-viata	203003			4,000	3,000	3,000	3,000		3,000	
Alte cheltuieli cu bunuri si servicii	203030			16,000	16,000	16,000	16,000	10,500	5,500	10,500
SECTIUNEA DE DEZVOLTARE (cod 51+55+58+60+61+70+81+85)				658,000	658,000	658,000	658,000	379,967	278,033	55,367
CHELTUIELI DE CAPITAL ((cod 71+72+75)	70			658,000	658,000	658,000	658,000	379,967	278,033	55,367
TITLUL XV ACTIVE NEFINANCIARE (cod 71.01 + 71.03)	71			658,000	658,000	658,000	658,000	379,967	278,033	55,367
Active fixe (cod 71.01.01 la 71.01.03+71.01.30)	7101			658,000	658,000	658,000	658,000	379,967	278,033	55,367
Masini, echipamente si mijloaca de transport	710102			531,000	531,000	531,000	531,000	379,967	151,033	41,579
Mobilier, aparatura birou si alte active corporale	710103									12,721
Alte active fixe	710130			127,000	127,000	127,000	127,000		127,000	1,067
A. CHELTUIELILE CURENTE (10+20+30+40+50+51+55+56+58+57+59+60+61)	01			1,003,000	614,000	614,000	614,000	316,068	297,912	271,568

\*) Se inscriu denumirea si simbolul capitolului din bugetul aprobat detaliate pe titluri , articole, alineate, pe structura clasificatiei economice

(bugetele locale, bugetul creditelor externe, bugetul fondurilor externe nerambursabile - sursa D, institutiile finantate integral sau partial din venituri proprii/activitati finantate integral din venituri proprii

NOTA: Sumele inscrise in col. 6 "Plati efectuate" cu semnul minus la Titlul 85, art. 85.01 "Plati efectuate din precendenti si recuperate in anul curent" , se inscriu si pe col. 4"Angajamente bugetare" si col. 5 "Angajamente legale" la acelasi cod tot cu semnul minus , astfel incat in col. 7 "Angajamente legale de platit" sa nu fie raportate sume.

Ordonator principal de credite

Directia Economica

*Bugetari*





## CONTUL DE EXECUTIE AL INSTITUTIILOR PUBLICE - CHELTUIELI

la data de 30.06.2024

Cod 21 Capitol 6002 Subcapitol

-lei-

DENUMIREA INDICATORILOR*)	Cod Indicator	Credite de angajament		Credite bugetare		Angajamente bugetare	Angajamente legale	Plati efectuate	Angajamente legale de platit	Cheltuieli efective
		Initiale	Definitive	Initiale	Definitive					
<b>A</b>	<b>B</b>	<b>1</b>	<b>2</b>	<b>3</b>	<b>4</b>	<b>5</b>	<b>6</b>	<b>7</b>	<b>8=6-7</b>	<b>9</b>
TOTAL CHELTUIELI(SECTIUNEA DE FUNCTIONARE+SECTIUNEA DE DEZVOLTARE)				609,000	369,000	369,000	369,000	184,224	184,776	157,269
SECTIUNEA DE FUNCTIONARE (cod 01+79+85)				500,000	260,000	260,000	260,000	184,224	75,776	144,128
CHELTUIELI CURENTE (10+20+30+40+50+51SF+55SF+57+59)	01			500,000	260,000	260,000	260,000	184,224	75,776	144,128
TITLUL II BUNURI SI SERVICII (cod 20.01 la 20.06+20.09 la 20.16+20.18 la 20.25+20.27+20.30)	20			500,000	260,000	260,000	260,000	184,224	75,776	144,128
Bunuri si servicii (cod 20.01.01 la 20.01.09+20.01.30)	2001			471,000	246,000	246,000	246,000	184,224	61,776	144,128
Furnituri de birou	200101			41,000	20,000	20,000	20,000		20,000	
Materiale pentru curatenie	200102			4,000	4,000	4,000	4,000		4,000	
Incalzit, iluminat si forta motrica	200103			90,000	40,000	40,000	40,000	18,279	21,721	18,279
Apa, canal si salubritate	200104			14,000	10,000	10,000	10,000	6,389	3,611	6,389
Carburanti si lubrifianti	200105			29,000	29,000	29,000	29,000	24,000	5,000	5,000
Piese de schimb	200106			3,000	3,000	3,000	3,000		3,000	
Posta, telecomunicatii, radio, tv, internet	200108			10,000	6,000	6,000	6,000	3,154	2,846	3,783
Materiale si prestari de servicii cu caracter functional	200109			280,000	134,000	134,000	134,000	132,402	1,598	110,677
Bunuri de natura obiectelor de inventar (cod 20.05.01+20.05.03+20.05.30)	2005			25,000	11,000	11,000	11,000		11,000	
Alte obiecte de inventar	200530			25,000	11,000	11,000	11,000		11,000	
Alte cheltuieli (cod 20.30.01 la 20.30.04+20.30.06+20.30.07+20.30.09+20.30.30)	2030			4,000	3,000	3,000	3,000		3,000	
Prime de asigurare non-viata	203003			4,000	3,000	3,000	3,000		3,000	

A	B	1	2	3	4	5	6	7	8=6-7	9
SECTIUNEA DE DEZVOLTARE (cod 51+55+56+58+60+61+70+81+85)				109,000	109,000	109,000	109,000		109,000	13,141
CHELTUIELI DE CAPITAL ((cod 71+72+75)	70			109,000	109,000	109,000	109,000		109,000	13,141
TITLUL XV ACTIVE NEFINANCIARE (cod 71.01 + 71.03)	71			109,000	109,000	109,000	109,000		109,000	13,141
Active fixe (cod 71.01.01 la 71.01.03+71.01.30)	7101			109,000	109,000	109,000	109,000		109,000	13,141
Masini, echipamente si mijloace de transport	710102			109,000	109,000	109,000	109,000		109,000	8,481
Mobilier, aparatura birou si alte active corporale	710103									3,971
Alte active fixe	710130									689
A. CHELTUIELILE CURENTE (10+20+30+40+50+51+55+56+58+59+60+61)	01			500,000	260,000	260,000	260,000	184,224	75,776	144,128

\*) Se inscriu denumirea si simbolul capitolelor din bugetul aprobat detaliate pe titluri , articole, alineate, pe structura clasificatiei economice

(bugetele locale, bugetul creditelor externe, bugetul creditelor interne, bugetul fondurilor externe nerambursabile - sursa D, institutii finantate integral sau partial din venituri proprii/activitati finantate integral din venituri proprii (bucgete locale, bugetul creditelor externe, bugetul fondurilor externe nerambursabile - sursa D, institutii finantate integral sau partial din venituri proprii/activitati finantate integral din venituri proprii

NOTA: Sursele inscrite in col. 6 "Plati efectuate" cu semnul minus la Titlul 85, art. 85.01 "Plati efectuate din procedenti si recuperate in anul curent", se inscriu si pe col. 4 "Angajamente bugetare" si col. 5 "Angajamente legale" la acelasi cod tot cu semnul minus astfel incat in col. 7 "Angajamente legale de plati" sa nu fie raportate sume.

Ordonator principal de credite

Directia Economica

*Eufemi*



6102 Ordine publica si siguranta nationala

Anexa 7

CONTUL DE EXECUTIE AL INSTITUTIILOR PUBLICE - CHELTUIELI

la data de 30.06.2024

Cod 21 Capitol 6102 Subcapitol

-lei-

DENUMIREA INDICATORILOR*)	Cod Indicator	Credite de angajament			Credite bugetare		Angajamente bugetare	Angajamente legale	Plati efectuate	Angajamente legale de platit	Cheltuieli efective
		Initiale	Definitive	Initiale	Definitive						
<b>A</b>	<b>B</b>	<b>1</b>	<b>2</b>	<b>3</b>	<b>4</b>	<b>5</b>	<b>6</b>	<b>7</b>	<b>8=6-7</b>	<b>9</b>	
TOTAL CHELTUIELI(SECTIUNEA DE FUNCTIONARE+SECTIUNEA DE DEZVOLTARE)				1,052,000	903,000	903,000	903,000	511,831	391,169	169,668	
SECTIUNEA DE FUNCTIONARE (cod 01+79+85)				503,000	354,000	354,000	354,000	131,854	222,136	127,440	
CHELTUIELI CURENTE (10+20+30+40+50+51SF+55SF+57+59)	01			503,000	354,000	354,000	354,000	131,854	222,136	127,440	
TITLUL II BUNURI SI SERVICII (cod 20.01 la 20.06+20.09 la 20.16+20.18 la 20.25+20.27+20.30)	20			503,000	354,000	354,000	354,000	131,854	222,136	127,440	
Bunuri si servicii (cod 20.01.01 la 20.01.09+20.01.30)	2001			455,000	313,000	313,000	313,000	121,364	191,536	116,940	
Furnituri de birou	200101			4,000	2,000	2,000	2,000		2,000		
Carburanti si lubrifianti	200105			100,000	60,000	60,000	60,000	9,500	50,500	5,000	
Piese de schimb	200106			132,000	132,000	132,000	132,000	103,715	28,285	103,714	
Posta, telecomunicatii, radio, tv, internet	200108			3,000	3,000	3,000	3,000	383	2,617	460	
Materiala si prestari de servicii cu caracter functional	200109			215,000	115,000	115,000	115,000	7,766	107,234	7,766	
Alte bunuri si servicii pentru intretinere si functionare	200130			1,000	1,000	1,000	1,000		1,000		
Bunuri de natura obiectelor de inventar (cod 20.05.01+20.05.03+20.05.30)	2005			32,000	25,000	25,000	25,000		25,000		
Alte obiecte de inventar	200530			32,000	25,000	25,000	25,000		25,000		
Alte cheltuieli (cod 20.30.01 la 20.30.04+20.30.06+20.30.07+20.30.09+20.30.30)	2030			16,000	16,000	16,000	16,000	10,500	5,500	10,500	
Alte cheltuieli cu bunuri si servicii	203030			16,000	16,000	16,000	16,000	10,500	5,500	10,500	
SECTIUNEA DE DEZVOLTARE (cod 51+55+56+58+60+61+70+81+85)				549,000	549,000	549,000	549,000	379,967	169,033	42,226	



A	B	1	2	3	4	5	6	7	8=6-7	9
CHELTUIELI DE CAPITAL ((cod 71+72+75)	70			549,000	549,000	549,000	549,000	379,967	169,033	42,226
TITLUL XV ACTIVE NEFINANCIARE (cod 71.01 + 71.03)	71			549,000	549,000	549,000	549,000	379,967	169,033	42,226
Active fixe (cod 71.01.01 la 71.01.03+71.01.30)	7101			549,000	549,000	549,000	549,000	379,967	169,033	42,226
Masini, echipamente si mijloace de transport	710102			422,000	422,000	422,000	422,000	379,967	42,033	33,098
Mobilier, aparatura birou si alte active corporale	710103									8,750
Alte active fixe	710130			127,000	127,000	127,000	127,000		127,000	379
A. CHELTUIELILE CURENTE (10+20+30+40+50+51+55+56+58+57+59+60+61)	01			503,000	354,000	354,000	354,000	131,864	222,136	127,440

\*) Se inscriu denumirea si simbolul capitolelor din bugetul aprobat detaliate pe titluri - articole, alineate, pe structura clasificatiei economice (bugetele locale, bugetul creditelor externe, bugetul creditelor interne, bugetul fondurilor externe nerambursabile - sursa D, institutii finantate integral sau partial din venituri proprii/activitati finantate integral din venituri proprii (bucgetele locale, bugetul creditelor externe, bugetul creditelor interne, bugetul fondurilor externe nerambursabile - sursa D, institutii finantate integral sau partial din venituri proprii/activitati finantate integral din venituri proprii

NOTA: Sumele inscrise in col. 6 "Plati efectuate cu semnul minus la Titlul 85, art. 85.01 "Plati efectuate din procedenti si recuperate in anul curent", se inscriu si pe col. 4 "Angajamente bugetare" si col. 5 "Angajamente legale" la acelasi cod tot cu semnul minus, astfel incat in col. 7 "Angajamente legale de plati" sa nu fie raportate sume.



Ordonator principal de credite

Directia Economica

*Eufemi*

CONTUL DE EXECUTIE AL INSTITUTIILOR PUBLICE - CHELTUIELI

la data de 30.06.2024

Cod 21 Capitol 610205 Subcapitol -lei-

DENUMIREA INDICATORILOR*)	Cod indicator	Credite de angajament		Credite bugetare		Angajamente bugetare	Angajamente legale	Plati efectuate	Angajamente legale de platit	Cheltuieli efective
		Initiale	Definitive	Initiale	Definitive					
<b>A</b>	<b>B</b>	<b>1</b>	<b>2</b>	<b>3</b>	<b>4</b>	<b>5</b>	<b>6</b>	<b>7</b>	<b>8=6-7</b>	<b>9</b>
TOTAL CHELTUIELI(SECTIUNEA DE FUNCTIONARE+SECTIUNEA DE DEZVOLTARE)				1,000,000	860,000	860,000	860,000	495,897	364,103	158,232
SECTIUNEA DE FUNCTIONARE (cod 01+79+85)				451,000	311,000	311,000	311,000	115,930	195,070	116,005
CHELTUIELI CURENTE (10+20+30+40+50+51SF+55SF+57+59)	01			451,000	311,000	311,000	311,000	115,930	195,070	116,005
TITLUL II BUNURI SI SERVICII (cod 20.01 la 20.06+20.09 la 20.16+20.18 la 20.25+20.27+20.30)	20			451,000	311,000	311,000	311,000	115,930	195,070	116,005
Bunuri si servicii (cod 20.01.01 la 20.01.09+20.01.30)	2001			421,000	281,000	281,000	281,000	105,430	175,570	105,506
Carburanti si lubrifianti	200105			80,000	40,000	40,000	40,000		40,000	
Piese de schimb	200106			130,000	130,000	130,000	130,000	103,715	26,285	103,714
Posta, telecomunicatii, radio, tv, internet	200108			3,000	3,000	3,000	3,000	383	2,617	460
Materiale si prestari de servicii cu caracter functional	200109			208,000	108,000	108,000	108,000	1,332	106,668	1,332
Bunuri de natura obiectelor de inventar (cod 20.05.01+20.05.03+20.05.30)	2005			18,000	18,000	18,000	18,000		18,000	
Alte obiecte de inventar	200530			18,000	18,000	18,000	18,000		18,000	
Alte cheltuieli (cod 20.30.01 la 20.30.04+20.30.06+20.30.07+20.30.09+20.30.30)	2030			12,000	12,000	12,000	12,000	10,500	1,500	10,500
Alte cheltuieli cu bunuri si servicii	203030			12,000	12,000	12,000	12,000	10,500	1,500	10,500
SECTIUNEA DE DEZVOLTARE (cod 51+55+56+58+60+61+70+81+85)				549,000	549,000	549,000	549,000	379,967	169,033	42,226
CHELTUIELI DE CAPITAL ((cod 71+72+75)	70			549,000	549,000	549,000	549,000	379,967	169,033	42,226
TITLUL XV ACTIVE NEFINANCIARE (cod 71.01 + 71.03)	71			549,000	549,000	549,000	549,000	379,967	169,033	42,226

A	B	1	2	3	4	5	6	7	8=6-7	9
Active fixe (cod 71.01.01 la 71.01.03+71.01.30)	7101			549,000	549,000	549,000	549,000	379,967	169,033	42,226
Masini, echipamente si mijloace de transport	710102			422,000	422,000	422,000	422,000	379,967	42,033	33,098
Mobilier, aparatura birou si alte active corporale	710103									8,750
Alte active fixe	710130			127,000	127,000	127,000	127,000		127,000	378
A. CHELTUIELILE CURENTE (10+20+30+40+50+51+55+56+59+57+59+60+61)	01			451,000	311,000	311,000	311,000	115,930	195,070	116,005

\*) Se inscriu denumirea si simbolul capitolelor din bugetul aprobat detaliate pe titluri , articole, alineate, pe structura clasificatiei economice

(bugetele locale, bugetul creditelor externe, bugetul creditelor interne, bugetul fondurilor externe nerambursabile - sursa D, institutii finantate integral sau partial din venituri proprii/activitati finantate integral din venituri proprii  
 NOTA: Sumele inscrise in col. 6 "Plati efectuate" cu semnul minus la Titlul 85, art. 85.01 "Plati efectuate din procedenti si recuperate in anul curent", se inscriu si pe col. 4 "Angajamente bugetare" si col. 5 "Angajamente legale" la acelasi cod tot cu semnul minus , astfel incat in col. 7 "Angajamente legale de platit" sa nu fie raportate sume.

Ordonator principal de credite

Directia Economica



*[Signature]*

## 610250 Alte cheltuieli in domeniul ordinii

Anexa 7

## CONTUL DE EXECUTIE AL INSTITUTIILOR PUBLICE - CHELTUIELI

la data de 30.06.2024

Cod 21 Capitol 610250

Subcapitol

-lei-

DENUMIREA INDICATORILOR*)	Cod indicator	Credite de angajament		Credite bugetare		Angajamente bugetare	Angajamente legale	Plati efectuate	Angajamente legale de platit	Cheltuieli efective
		Initiale	Definitive	Initiale	Definitive					
<b>A</b>	<b>B</b>	<b>1</b>	<b>2</b>	<b>3</b>	<b>4</b>	<b>5</b>	<b>6</b>	<b>7</b>	<b>8=6-7</b>	<b>9</b>
TOTAL CHELTUIELI(SECTIUNEA DE FUNCTIONARE+SECTIUNEA DE DEZVOLTARE)				52,000	43,000	43,000	43,000	15,934	27,066	11,434
SECTIUNEA DE FUNCTIONARE (cod 01+79+85)				52,000	43,000	43,000	43,000	15,934	27,066	11,434
CHELTUIELI CURENTE (10+20+30+40+50+51SF+55SF+57+59)	01			52,000	43,000	43,000	43,000	15,934	27,066	11,434
TITLUL II BUNURI SI SERVICII (cod 20.01 la 20.06+20.09 la 20.16+20.18 la 20.25+20.27+20.30)	20			52,000	43,000	43,000	43,000	15,934	27,066	11,434
Bunuri si servicii (cod 20.01.01 la 20.01.09+20.01.30)	2001			34,000	32,000	32,000	32,000	15,934	16,066	11,434
Furnituri de birou	200101			4,000	2,000	2,000	2,000		2,000	
Carburanti si lubrifianti	200105			20,000	20,000	20,000	20,000	9,500	10,500	5,000
Piese de schimb	200106			2,000	2,000	2,000	2,000		2,000	
Materiale si prestari de servicii cu caracter functional	200109			7,000	7,000	7,000	7,000	6,434	566	6,434
Alte bunuri si servicii pentru intretinere si functionare	200130			1,000	1,000	1,000	1,000		1,000	
Bunuri de natura obiectelor de inventar (cod 20.05.01+20.05.03+20.05.30)	2005			14,000	7,000	7,000	7,000		7,000	
Alte obiecte de inventar	200530			14,000	7,000	7,000	7,000		7,000	
Alte cheltuieli (cod 20.30.01 la 20.30.04+20.30.06+20.30.07+20.30.09+20.30.30)	2030			4,000	4,000	4,000	4,000		4,000	
Alte cheltuieli cu bunuri si servicii	203030			4,000	4,000	4,000	4,000		4,000	
A. CHELTUIELILE CURENTE (10+20+30+40+50+51+55+56+58+57+59+60+61)	01			52,000	43,000	43,000	43,000	15,934	27,066	11,434

Ordinul municipal de credit

1

Directia Economica

## CONTUL DE EXECUTIE AL INSTITUTIILOR PUBLICE - CHELTUIELI

la data de 30.06.2024

-lei-

Cod 21 Capitol 6402

Subcapitol

DENUMIREA INDICATORILOR*)	Cod indicator	Credite de angajament		Credite bugetare		Angajamente bugetare	Angajamente legale	Plati efectuate	Angajamente legale de platit	Cheltuieli efective
		Initiale	Definitive	Initiale	Definitive					
<b>A</b>	<b>B</b>	<b>1</b>	<b>2</b>	<b>3</b>	<b>4</b>	<b>5</b>	<b>6</b>	<b>7</b>	<b>8=6-7</b>	<b>9</b>
TOTAL CHELTUIELI(SECTIUNEA DE FUNCTIONARE+SECTIUNEA DE DEZVOLTARE)				167,489,000	104,373,000	137,987,082	137,987,082	53,621,350	84,375,732	52,976,587
SECTIUNEA DE FUNCTIONARE (cod 01+79+85)				113,119,000	68,024,000	96,538,082	96,538,082	50,946,521	45,592,561	52,225,462
CHELTUIELI CURENTE (10+20+30+40+50+51SF+55SF+57+59)	01			113,498,000	68,403,000	96,928,896	96,928,896	51,334,335	45,592,561	52,225,462
TITLUL I CHELTUIELI DE PERSONAL (cod 10.01 la 10.03)	10			59,631,000	31,701,000	59,631,000	59,631,000	29,946,378	29,685,622	30,298,677
Cheltuieli salariale in bani ( cod 10.01.01+10.01.03 la 10.01.17+10.01.29 +10.01.30)	1001			57,277,000	29,951,000	57,277,000	57,277,000	28,327,153	28,949,847	28,665,955
Salarii de baza	100101			45,628,000	23,025,000	45,628,000	45,628,000	22,528,671	23,101,329	22,848,486
Sporuri pentru conditii de munca	100105			7,575,000	4,577,000	7,575,000	7,575,000	3,944,285	3,630,715	3,950,113
Indemnizatii platite unor persoane din afara unitatii	100112			968,000	633,000	968,000	968,000	400,525	567,474	418,774
Drepturi de delegare	100113			1,000	1,000	1,000	1,000		1,000	
Alocatii pentru transportul la si de la locul de munca	100115			230,000	140,000	230,000	230,000	97,147	132,853	97,147
Indemnizatii de hrana	100117			2,470,000	1,301,000	2,470,000	2,470,000	1,205,361	1,264,639	1,215,558
Stimulentul de risc	100129			33,000	33,000	33,000	33,000	25,000	8,000	25,000
Alte drepturi salariale in bani	100130			372,000	241,000	372,000	372,000	128,153	243,837	110,877
Cheltuieli salariale in natura ( cod 10.02.01 la 10.02.06+10.02.30)	1002			1,060,000	1,060,000	1,060,000	1,060,000	990,750	69,250	990,020
Vouchere de vacanta	100206			1,060,000	1,060,000	1,060,000	1,060,000	990,750	69,250	990,020
Contributii (cod 10.03.01 la 10.03.08)	1003			1,294,000	690,000	1,294,000	1,294,000	627,475	666,525	643,702
Contributia asiguratorie pentru munca	100307			1,292,000	688,000	1,292,000	1,292,000	626,044	665,956	642,533
Contributii platite de angajator in numele angajatului	100308			2,000	2,000	2,000	2,000	1,431	569	1,169

A		B	1	2	3	4	5	6	7	8=6-7	9
TITLUL II BUNURI SI SERVICII (cod 20.01 la 20.06+20.09 la 20.16+20.18 la 20.25+20.27+20.30)		20			14,912,000	9,072,000	8,449,896	8,449,896	4,467,379	3,982,517	5,097,519
Bunuri si servicii (cod 20.01.01 la 20.01.09+20.01.30)		2001			6,945,000	5,393,000	5,393,000	5,393,000	2,870,521	2,522,479	3,138,543
Furnituri de birou		200101			232,000	137,000	137,000	137,000	74,083	62,917	93,031
Materiale pentru curatenie		200102			725,000	425,000	425,000	425,000	177,834	247,166	200,070
Incalzit, iluminat si forta motrica		200103			1,370,000	1,193,000	1,193,000	1,193,000	819,276	373,724	811,968
Apa, canal si salubritate		200104			478,000	331,000	331,000	331,000	213,352	117,638	232,322
Carburanti si lubrifianti		200105			654,000	434,000	434,000	434,000	267,485	166,515	426,769
Piese de schimb		200106			52,000	34,000	34,000	34,000	22,009	11,991	32,989
Transport		200107			5,000	3,000	3,000	3,000	1,118	1,882	1,118
Posta, telecomunicatii, radio, tv, internet		200108			272,000	147,000	147,000	147,000	124,396	22,604	128,702
Materiale si prestari de servicii cu caracter functional		200109			498,000	306,000	306,000	306,000	115,681	190,319	137,151
Alte bunuri si servicii pentru intretinere si functionare		200130			2,659,000	2,383,000	2,383,000	2,383,000	1,055,277	1,327,723	1,074,825
Reparatii curente		2002			702,000	270,000	270,000	270,000	35,475	234,525	35,475
Hrana (cod 20.03.01+20.03.02)		2003			3,963,000	1,763,000	1,763,000	1,763,000	1,156,885	606,115	1,338,350
Hrana pentru oameni		200301			3,963,000	1,763,000	1,763,000	1,763,000	1,156,885	606,115	1,338,350
Medicamente si materiale sanitare (cod 20.04.01 la 20.04.04)		2004			278,000	176,000	176,000	176,000	77,304	98,696	216,669
Medicamente		200401			185,000	112,000	112,000	112,000	64,554	47,346	98,939
Materiale sanitare		200402			71,000	50,000	50,000	50,000	12,650	37,350	45,625
Dezinfectanti		200404			22,000	14,000	14,000	14,000		14,000	72,105
Bunuri de natura obiectelor de inventar (cod 20.05.01+20.05.03+20.05.30)		2005			758,000	260,000	260,000	260,000	27,577	232,423	
Uniforme si echipament		200501			236,000	77,000	77,000	77,000		77,000	
Lenjerie si accesorii de pat		200503			116,000	30,000	30,000	30,000		30,000	
Alte obiecte de inventar		200530			406,000	153,000	153,000	153,000	27,577	125,423	
Deplasari, detasari, transferari (cod 20.06.01+20.06.02)		2006			41,000	24,000	24,000	24,000	6,073	17,927	6,073
Deplasari interne, detasari, transferari		200601			41,000	24,000	24,000	24,000	6,073	17,927	6,073
Carti, publicatii si materiale documentare		2011			32,000	26,000	26,000	26,000	1,733	24,267	4,994
Pregatire profesionala		2013			141,000	85,000	85,000	85,000	15,233	69,767	15,233
Protectia muncii		2014			154,000	66,000	66,000	66,000	7,883	58,117	7,883
Cheltuieli judiciare si extrajudiciare derivate din actiuni in reprezentarea intereselor statului, potrivit dispozitiilor legale		2025			67,000	66,000	66,000	66,000	19,815	46,185	18,315
Alte cheltuieli (cod 20.30.01 la		2030			1,831,000	943,000	320,896	320,896	248,880	72,016	315,579

A		B	1	2	3	4	5	6	7	8-6-7	9
20.30.04+20.30.06+20.30.07+20.30.09+20.30.30)											
Prime de asigurare non-vista		203003			34,000	19,000	19,000	19,000	16,050	2,950	16,050
Alte cheltuieli cu bunuri si servicii		203030			1,797,000	924,000	301,896	301,896	232,830	69,066	299,529
TITLUL VI TRANSFERURI INTRE UNITATI ALE ADMINISTRATIEI PUBLICE (cod 51.01) (cod 51.01)		51			15,258,000	8,607,000	8,607,000	8,607,000	7,359,041	1,247,959	7,359,041
Transferuri curente (cod 51.01.01+51.01.03+51.01.05+51.01.14+51.01.15+51.01.24+51.01.26+51.01.31+51.01.39+51.01.46+51.01.49+51.01.60+51.01.61+51.01.64)		5101			15,258,000	8,607,000	8,607,000	8,607,000	7,359,041	1,247,959	7,359,041
Transferuri catre institutii publice		510101			8,711,000	4,900,000	4,900,000	4,900,000	4,698,000	202,000	4,698,000
Transferuri din bugetele locale pentru finantarea cheltuielilor curente din domeniul sanatatii		510146			6,547,000	3,707,000	3,707,000	3,707,000	2,661,041	1,045,959	2,661,041
TITLUL IX ASISTENTA SOCIALA (cod 57.02)		57			12,014,000	10,778,000	12,014,000	12,014,000	2,553,526	9,460,474	2,544,942
Ajutoare sociale (cod 57.02.01 la 57.02.05)		5702			12,014,000	10,778,000	12,014,000	12,014,000	2,553,526	9,460,474	2,544,942
Ajutoare sociale in numerar		570201			3,452,000	2,219,000	3,452,000	3,452,000	1,236,787	2,215,213	1,237,907
Ajutoare sociale in natura		570202			8,559,000	8,559,000	8,559,000	8,559,000	1,316,739	7,242,261	1,307,035
Tichete de cresa si tichete sociale pentru gradinita		570203			3,000		3,000	3,000		3,000	
TITLUL XI ALTE CHELTUIELI (cod 59.01+59.02+59.08+59.11+59.12+59.15+59.17+59.20+59.22+59.25+59.30+59.35+59.40+59.41)		59			11,683,000	8,245,000	8,225,000	8,225,000	7,008,011	1,215,989	6,924,283
Contributii la salarizarea personalului neclerical		5915			11,233,000	7,995,000	7,995,000	7,995,000	6,782,911	1,212,089	6,782,911
Despagubiri civile		5917			20,000	20,000					
Sume aferente persoanelor cu handicap neincadrate		5940			430,000	230,000	230,000	230,000	226,100	3,900	141,372
TITLUL XXI PLATI EFECTUATE IN ANII PRECEDENTI SI RECUPERATE IN ANUL CURENT(85.01)		85F			-379,000	-379,000	-387,814	-387,814	-387,814		
Plati efectuate in anii precedenti si recuperate in anul curent (cod 85.01.01)		8501F			-379,000	-379,000	-387,814	-387,814	-387,814		
Plati efectuate in anii precedenti si recuperate in anul curent in sectiunea de functionare a bugetului local		850101			-379,000	-379,000	-387,814	-387,814	-387,814		
SECTIUNEA DE DEZVOLTARE (cod 51+55+56+58+60+61+70+81+85)					54,370,000	36,349,000	41,458,000	41,458,000	2,674,629	38,783,171	751,125
TITLUL VI TRANSFERURI INTRE UNITATI ALE ADMINISTRATIEI PUBLICE (cod 51.02)		51			34,188,000	21,486,000	21,486,000	21,486,000	410,767	21,075,233	410,767
Transferuri de capital (cod 51.02.12+51.02.28+51.02.29)		5102			34,188,000	21,486,000	21,486,000	21,486,000	410,767	21,075,233	410,767
Transferuri din bugetele locale pentru finantarea cheltuielilor de		510228			34,173,000	21,471,000	21,471,000	21,471,000	405,767	21,065,233	405,767



A	B	1	2	3	4	5	6	7	8=6-7	9
capital din domeniul sanatatii										
Alte transferuri de capital catre institutii publice	510229			15,000	15,000	15,000	15,000	5,000	10,000	5,000
TITLUL X Proiecte cu finantare din fonduri externe nerambursabile aferente cadrului financiar 2014-2020 (cod 58.01 la 58.05+58.11+58.12+58.15+58.16+58.30)	58			940,000	940,000	940,000	940,000		940,000	
Programe din Fondul Social European (FSE) (cod 58.02.01 la 58.02.03)	5802			940,000	940,000	940,000	940,000		940,000	
Finantarea nationala	580201			140,000	140,000	140,000	140,000		140,000	
Finantarea externa nerambursabila	580202			800,000	800,000	800,000	800,000		800,000	
CHELTUIELI DE CAPITAL ((cod 71+72+75)	70			19,242,000	13,923,000	19,032,000	19,032,000	2,264,062	16,767,938	340,358
TITLUL XV ACTIVE NEFINANCIARE (cod 71.01 + 71.03)	71			19,242,000	13,923,000	19,032,000	19,032,000	2,264,062	16,767,938	340,358
Active fixe (cod 71.01.01 la 71.01.03+71.01.30)	7101			16,531,000	11,212,000	16,321,000	16,321,000	230,977	16,090,023	340,358
Constructii	710101			13,881,000	8,652,000	13,671,000	13,671,000	8,400	13,662,600	3,624
Masini, echipamente si mijloace de transport	710102			919,000	919,000	919,000	919,000		919,000	162,808
Mobilier, aparatura birotica si alte active corporale	710103			1,255,000	1,175,000	1,255,000	1,255,000	182,593	1,072,407	117,800
Alte active fixe	710130			476,000	466,000	476,000	476,000	39,984	436,016	56,126
Reparatii capitale aferente activelor fixe	7103			2,711,000	2,711,000	2,711,000	2,711,000	2,033,085	677,915	
TITLUL VI TRANSFERURI INTRE UNITATI ALE ADMINISTRATIEI PUBLICE (cod 51.01+51.02)	51			49,446,000	30,093,000	30,093,000	30,093,000	7,769,808	22,323,192	7,769,808
	84			-379,000	-379,000	-387,814	-387,814	-387,814		
A. CHELTUIELILE CURENTE (10+20+30+40+50+51+55+56+58+57+59+60+61)	01			148,626,000	90,828,000	119,352,896	119,352,896	51,745,102	67,607,794	52,636,229
TITLUL XIX PLATI EFECTUATE IN ANII PRECEDENTI SI RECUPERATE IN ANUL CURENT (85.01)	85			-379,000	-379,000	-387,814	-387,814	-387,814		
Plati efectuate in anii precedenti si recuperate in anul curent (cod 85.01.02+85.01.05)	8501			-379,000	-379,000	-387,814	-387,814	-387,814		

Director Economic  
Autonom

credite



Indonatori



## CONTUL DE EXECUTIE AL INSTITUTIILOR PUBLICE - CHELTUIELI

la data de 30.06.2024

Cod 21 Capitol 6502 Subcapitol

-lei-

DENUMIREA INDICATORILOR*)	Cod Indicator	Credite de angajament		Credite bugetare		Angajamente bugtare	Angajamente legale	Plati efectuate	Angajamente legale de platit	Cheltuieli efective
		Initiale	Definitive	Initiale	Definitive					
<b>A</b>	<b>B</b>	<b>1</b>	<b>2</b>	<b>3</b>	<b>4</b>	<b>5</b>	<b>6</b>	<b>7</b>	<b>8=6-7</b>	<b>9</b>
TOTAL CHELTUIELI(SECTIUNEA DE FUNCTIONARE+SECTIUNEA DE DEZVOLTARE)				12,982,000	11,096,000	12,022,000	12,022,000	1,386,082	10,635,918	1,496,254
SECTIUNEA DE FUNCTIONARE (cod 01+79+85)				10,572,000	8,686,000	9,612,000	9,612,000	1,283,290	8,328,710	1,365,507
CHELTUIELI CURENTE (10+20+30+40+50+51 SF+55 SF+57+59)	01			10,572,000	8,686,000	9,612,000	9,612,000	1,283,290	8,328,710	1,365,507
TITLUL I CHELTUIELI DE PERSONAL (cod 10.01 la 10.03)	10			330,000	200,000	330,000	330,000	126,595	203,405	126,595
Cheltuieli salariale in bani ( cod 10.01.01+10.01.03 la 10.01.17+10.01.29 +10.01.30)	1001			325,000	197,000	325,000	325,000	125,947	199,053	125,947
Indemnizatii platite unor persoane din afara unitatii	100112			95,000	57,000	95,000	95,000	28,800	66,200	28,800
Alocatii pentru transportul la si de la locul de munca	100115			230,000	140,000	230,000	230,000	97,147	132,853	97,147
Contributii (cod 10.03.01 la 10.03.08)	1003			5,000	3,000	5,000	5,000	648	4,352	648
Contributia asiguratorie pentru munca	100307			5,000	3,000	5,000	5,000	648	4,352	648
TITLUL II BUNURI SI SERVICII (cod 20.01 la 20.06+20.09 la 20.16+20.18 la 20.25+20.27+20.30)	20			2,091,000	1,131,000	1,131,000	1,131,000	468,800	662,200	551,017
Bunuri si servicii (cod 20.01.01 la 20.01.09+20.01.30)	2001			1,289,000	780,000	780,000	780,000	436,084	343,916	456,596
Furnituri de birou	200101			74,000	22,000	22,000	22,000	10,852	11,148	22,510
Materiale pentru curatenie	200102			37,000	25,000	25,000	25,000	4,478	20,522	5,130
Incalzit, iluminat si forta motrica	200103			365,000	223,000	223,000	223,000	127,158	95,842	127,158
Apa, canal si salubritate	200104			52,000	33,000	33,000	33,000	24,820	8,180	24,819
Carburanti si lubrifianti	200105			60,000	37,000	37,000	37,000	20,800	16,400	26,900
Piese de schimb	200106			35,000	23,000	23,000	23,000	20,869	2,131	20,869
Posta, telecomunicatii, radio, tv, internet	200108			18,000	14,000	14,000	14,000	4,538	9,462	4,538

<b>A</b>	<b>B</b>	<b>1</b>	<b>2</b>	<b>3</b>	<b>4</b>	<b>5</b>	<b>6</b>	<b>7</b>	<b>8=6-7</b>	<b>9</b>
Materiale si prestari de servicii cu caracter functional	200109			300,000	213,000	213,000	213,000	69,744	143,256	71,123
Alte bunuri si servicii pentru intretinere si functionare	200130			348,000	190,000	190,000	190,000	153,025	36,975	153,539
Reparatii curente	2002			372,000	80,000	80,000	80,000	9,407	70,593	9,407
Medicamente si materiale sanitare (cod 20.04.01 la 20.04.04)	2004			27,000	23,000	23,000	23,000		23,000	67,170
Medicamente	200401			2,000	2,000	2,000	2,000		2,000	
Materiale sanitare	200402			11,000	11,000	11,000	11,000		11,000	19,369
Dezinfectanti	200404			14,000	10,000	10,000	10,000		10,000	47,801
Bunuri de natura obiectelor de inventar (cod 20.05.01+20.05.03+20.05.30)	2005			196,000	105,000	105,000	105,000	5,455	99,545	
Uniforme si echipament	200501			6,000	2,000	2,000	2,000		2,000	
Alte obiecte de inventar	200530			190,000	103,000	103,000	103,000	5,455	97,545	
Deplasari, detasari, transferari (cod 20.06.01+20.06.02)	2006			15,000	11,000	11,000	11,000	1,875	9,124	1,875
Deplasari interne, detasari, transferari	200601			15,000	11,000	11,000	11,000	1,875	9,124	1,875
Carti, publicatii si materiale documentare	2011			22,000	21,000	21,000	21,000	530	20,470	530
Pregatire profesionala	2013			90,000	63,000	63,000	63,000	10,733	52,267	10,733
Protectia muncii	2014			10,000	2,000	2,000	2,000		2,000	
Cheltuieli judiciare si extrajudiciare derivate din actiuni in reprezentarea intereselor statului, potrivit dispozitiilor legale	2025			5,000	4,000	4,000	4,000		4,000	
Alte cheltuieli (cod 20.30.01 la 20.30.04+20.30.06+20.30.07+20.30.09+20.30.30)	2030			65,000	42,000	42,000	42,000	4,715	37,285	4,715
Alte cheltuieli cu bunuri si servicii	203030			65,000	42,000	42,000	42,000	4,715	37,285	4,715
TITLUL IX ASISTENTA SOCIALA (cod 57.02)	57			8,151,000	7,355,000	8,151,000	8,151,000	687,895	7,463,105	687,895
Ajutoare sociale (cod 57.02.01 la 57.02.05)	5702			8,151,000	7,355,000	8,151,000	8,151,000	687,895	7,463,105	687,895
Ajutoare sociale in numerar	570201			1,573,000	780,000	1,573,000	1,573,000	687,895	885,105	687,895
Ajutoare sociale in natura	570202			6,575,000	6,575,000	6,575,000	6,575,000		6,575,000	
Tichete de cresa si tichete sociale pentru gradinita	570203			3,000		3,000	3,000		3,000	
SECTIUNEA DE DEZVOLTARE (cod 51+55+56+58+60+61+70+81+85)				2,410,000	2,410,000	2,410,000	2,410,000	102,792	2,307,208	130,757
TITLUL X Proiecte cu finantare din fonduri externe nerambursabile aferente cadrului financiar 2014-2020 (cod 58.01 la 58.05+58.11+58.12+58.15+58.16+58.30)	58			940,000	940,000	940,000	940,000		940,000	
Programe din Fondul Social European (FSE) (cod 58.02.01 la 58.02.03)	5802			940,000	940,000	940,000	940,000		940,000	

A	B	1	2	3	4	5	6	7	8=6-7	9
Finantarea nationala	580201			140,000	140,000	140,000	140,000		140,000	
Finantarea externa nerambursabila	580202			800,000	800,000	800,000	800,000		800,000	
CHELTUIELI DE CAPITAL ((cod 71+72+75)	70			1,470,000	1,470,000	1,470,000	1,470,000	102,792	1,367,208	130,757
TITLUL XV ACTIVE NEFINANCIARE (cod 71.01 + 71.03)	71			1,470,000	1,470,000	1,470,000	1,470,000	102,792	1,367,208	130,757
Active fixe (cod 71.01.01 la 71.01.03+71.01.30)	7101			1,470,000	1,470,000	1,470,000	1,470,000	102,792	1,367,208	130,757
Construcții	710101									199
Masini, echipamente si mijloace de transport	710102			600,000	600,000	600,000	600,000		600,000	45,027
Mobilier, aparatura birotica si alte active corporale	710103			760,000	760,000	760,000	760,000	62,808	697,192	57,695
Alte active fixe	710130			110,000	110,000	110,000	110,000	39,984	70,016	27,835
A. CHELTUIELILE CURENTE (10+20+30+40+50+51+55+56+58+59+60+61)	01			11,512,000	9,628,000	10,552,000	10,552,000	1,283,290	9,268,710	1,365,507

\*) Se inscriu denumirea si simbolul capitolului din bugetul aprobat detaliate pe titluri , articole, alineate, pe structura clasificatiei economice

(bugetele locale, bugetul creditelor externe, bugetul creditelor interne, bugetul fondurilor externe nerambursabile - sursa D, instituti finantate integral sau partial din venituri proprii/activitati finantate integral din venituri proprii  
 NOTA: Sumele inscrite in col. 6 "Plati efectuate" cu semnul minus la Titlul 85, art. 85.01 "Plati efectuate din precedenti si recuperate in anul curent", se inscriu si pe col. 4 "Angajamente bugetare" si col. 5 "Angajamente legale" la acelasi cod tot cu semnul minus , astfel incat in col. 7 "Angajamente legale de platit" sa nu fie raportate sume.

Ordonator principal de credite



Directia Economica

*Eufm*

## 650207 Învățământ nedefinibil prin nivel

## Anexa 7

## CONTUL DE EXECUTIE AL INSTITUTIILOR PUBLICE - CHELTUIELI

la data de 30.06.2024

Cod 21 Capitol 650207

Subcapitol

-lei-

DENUMIREA INDICATORILOR*)	Cod indicator	Credite de angajament		Credite bugetare		Angajamente bugetare	Angajamente legale	Plati efectuate	Angajamente legale de platit	Cheltuieli efective
		Initiale	Definitive	Initiale	Definitive					
<b>A</b>	<b>B</b>	<b>1</b>	<b>2</b>	<b>3</b>	<b>4</b>	<b>5</b>	<b>6</b>	<b>7</b>	<b>8=6-7</b>	<b>9</b>
TOTAL CHELTUIELI(SECTIUNEA DE FUNCTIONARE+SECTIUNEA DE DEZVOLTARE)				6,407,000	4,521,000	5,447,000	5,447,000	1,386,082	4,060,918	1,496,264
SECTIUNEA DE FUNCTIONARE (cod 01+79+85)				3,997,000	2,111,000	3,037,000	3,037,000	1,283,290	1,753,710	1,365,507
CHELTUIELI CURENTE (10+20+30+40+50+51SF+55SF+57+59)	01			3,997,000	2,111,000	3,037,000	3,037,000	1,283,290	1,753,710	1,365,507
TITLUL I CHELTUIELI DE PERSONAL (cod 10.01 la 10.03)	10			330,000	200,000	330,000	330,000	126,595	203,405	126,595
Cheltuieli salariale in bani ( cod 10.01.01+10.01.03 la 10.01.17+10.01.29 +10.01.30)	1001			325,000	197,000	325,000	325,000	125,947	199,053	125,947
Indemnizatii platite unor persoane din afara unitatii	100112			95,000	57,000	95,000	95,000	28,800	66,200	28,800
Alocatii pentru transportul la si de la locul de munca	100115			230,000	140,000	230,000	230,000	97,147	132,853	97,147
Contributii (cod 10.03.01 la 10.03.08)	1003			5,000	3,000	5,000	5,000	648	4,352	648
Contributia asiguratorie pentru munca	100307			5,000	3,000	5,000	5,000	648	4,352	648
TITLUL II BUNURI SI SERVICII (cod 20.01 la 20.06+20.09 la 20.16+20.18 la 20.25+20.27+20.30)	20			2,091,000	1,131,000	1,131,000	1,131,000	468,800	662,200	551,017
Bunuri si servicii (cod 20.01.01 la 20.01.09+20.01.30)	2001			1,288,000	780,000	780,000	780,000	436,084	343,916	456,586
Furnituri de birou	200101			74,000	22,000	22,000	22,000	10,652	11,148	22,510
Materiale pentru curatenie	200102			37,000	25,000	25,000	25,000	4,478	20,522	5,130
Incalzit, iluminat si forta motrica	200103			365,000	223,000	223,000	223,000	127,158	95,842	127,158
Apa, canal si salubritate	200104			52,000	33,000	33,000	33,000	24,820	8,180	24,819
Carburanti si lubrifianti	200105			60,000	37,000	37,000	37,000	20,600	16,400	26,900
Piese de schimb	200106			35,000	23,000	23,000	23,000	20,869	2,131	20,869
Posta, telecomunicatii, radio, tv, internet	200108			18,000	14,000	14,000	14,000	4,538	9,462	4,538

A	B	1	2	3	4	5	6	7	8=6-7	9
Materiale si prestari de servicii cu caracter functional	200109			300,000	213,000	213,000	213,000	69,744	143,256	71,123
Alte bunuri si servicii pentru intretinere si functionare	200130			348,000	190,000	190,000	190,000	153,025	36,975	153,539
Reparatii curente	2002			372,000	80,000	80,000	80,000	9,407	70,593	9,407
Medicamente si materiale sanitare (cod 20.04.01 la 20.04.04)	2004			27,000	23,000	23,000	23,000		23,000	67,170
Medicamente	200401			2,000	2,000	2,000	2,000		2,000	
Materiale sanitare	200402			11,000	11,000	11,000	11,000		11,000	19,309
Dezinfectanti	200404			14,000	10,000	10,000	10,000		10,000	47,801
Bunuri de natura obiectelor de inventar (cod 20.05.01+20.05.03+20.05.30)	2005			196,000	105,000	105,000	105,000	5,455	99,545	
Uniforme si echipament	200501			6,000	2,000	2,000	2,000		2,000	
Alte obiecte de inventar	200530			190,000	103,000	103,000	103,000	5,455	97,545	
Deplasari, detasari, transferari (cod 20.06.01+20.06.02)	2006			15,000	11,000	11,000	11,000	1,876	9,124	1,876
Deplasari interne, detasari, transferari	200601			15,000	11,000	11,000	11,000	1,876	9,124	1,876
Carti, publicatii si materiale documentare	2011			22,000	21,000	21,000	21,000	530	20,470	530
Pregatire profesionala	2013			90,000	63,000	63,000	63,000	10,733	52,267	10,733
Protectia muncii	2014			10,000	2,000	2,000	2,000		2,000	
Cheltuieli judiciare si extrajudiciare derivate din actiuni in reprezentarea intereselor statului, potrivit dispozitiilor legale	2025			5,000	4,000	4,000	4,000		4,000	
Alte cheltuieli (cod 20.30.01 la 20.30.04+20.30.06+20.30.07+20.30.09+20.30.30)	2030			65,000	42,000	42,000	42,000	4,715	37,285	4,715
Alte cheltuieli cu bunuri si servicii	203030			65,000	42,000	42,000	42,000	4,715	37,285	4,715
TITLUL IX ASISTENTA SOCIALA (cod 57.02)	57			1,576,000	780,000	1,576,000	1,576,000	687,895	888,105	687,895
Ajutoare sociale (cod 57.02.01 la 57.02.05)	5702			1,576,000	780,000	1,576,000	1,576,000	687,895	888,105	687,895
Ajutoare sociale in numerar	570201			1,573,000	780,000	1,573,000	1,573,000	687,895	885,105	687,895
Tichete de cresa si tichete sociale pentru gradinita	570203			3,000		3,000	3,000		3,000	
SECTIUNEA DE DEZVOLTARE (cod 51+55+56+58+60+61+70+81+85)				2,410,000	2,410,000	2,410,000	2,410,000	102,757	2,307,208	130,757
TITLUL X Proiecte cu finantare din fonduri externe nerambursabile aferente cadrului financiar 2014-2020 (cod 58.01 la 58.05+58.11+58.12+58.15+58.16+58.30)	58			940,000	940,000	940,000	940,000		940,000	
Programe din Fondul Social European (FSE) (cod 58.02.01 la 58.02.03)	5802			940,000	940,000	940,000	940,000		940,000	
Finantarea nationala	580201			140,000	140,000	140,000	140,000		140,000	

A	B	1	2	3	4	5	6	7	8=6-7	9
Finantarea externa nerambursabila	580202			800,000	800,000	800,000	800,000		800,000	
CHELTUIELI DE CAPITAL ((cod 71+72+75)	70			1,470,000	1,470,000	1,470,000	1,470,000	102,792	1,367,208	130,757
TITLUL XV ACTIVE NEFINANCIARE (cod 71.01 + 71.03)	71			1,470,000	1,470,000	1,470,000	1,470,000	102,792	1,367,208	130,757
Active fixe (cod 71.01.01 la 71.01.03+71.01.30)	7101			1,470,000	1,470,000	1,470,000	1,470,000	102,792	1,367,208	130,757
Constructii	710101									199
Masini, echipamente si mijloace de transport	710102			600,000	600,000	600,000	600,000		600,000	45,027
Mobilier, aparatura birou si alte active corporale	710103			760,000	760,000	760,000	760,000	62,808	697,192	57,596
Alte active fixe	710130			110,000	110,000	110,000	110,000	39,984	70,016	27,835
A. CHELTUIELILE CURENTE (10+20+30+40+50+51+55+56+58+57+59+60+61)	01			4,937,000	3,051,000	3,977,000	3,977,000	1,283,290	2,693,710	1,365,507

\*) Se inscriu denumirea si simbolul capitolului din bugetul aprobat detaliat pe titluri articole, alineate, pe structura clasificatiei economice

(bugetele locale, bugetul creditelor externe, bugetul creditelor interne, bugetul fondurilor externe nerambursabile - sursa D, instituti finantate integral sau partial din venituri proprii/activitati finantate integral din venituri proprii  
 NOTA: Sumele inscrise in col. 6 "Plati efectuate" cu semnul minus la Titlul 85, art. 85.01 "Plati efectuate din precedenti si recuperate in anul curent", se inscriu si pe col. 4 "Angajamente bugetare" si col. 5 "Angajamente legale" la acelasi cod tot cu semnul minus , astfel incat in col. 7 "Angajamente legale de platit" sa nu fie raportate sume.

Ordonator principal de credite

Directia Economica



*[Handwritten signature]*

## CONTUL DE EXECUTIE AL INSTITUTIILOR PUBLICE - CHELTUIELI

la data de 30.06.2024

Cod 21 Capitol 6502070401

Subcapitol

-lei-

DENUMIREA INDICATORILOR*)	Cod Indicator	Credite de angajament		Credite bugetare		Angajamente bugetare	Angajamente legale	Plati efectuate	Angajamente legale de platit	Cheltuieli efective
		Initiale	Definitive	Initiale	Definitive					
<b>A</b>	<b>B</b>	<b>1</b>	<b>2</b>	<b>3</b>	<b>4</b>	<b>5</b>	<b>6</b>	<b>7</b>	<b>8=6-7</b>	<b>9</b>
TOTAL CHELTUIELI(SECTIUNEA DE FUNCTIONARE+SECTIUNEA DE DEZVOLTARE)				3,433,000	2,378,000	2,903,000	2,903,000	724,261	2,178,739	721,753
SECTIUNEA DE FUNCTIONARE (cod 01+79+85)				2,093,000	1,038,000	1,563,000	1,563,000	661,453	901,547	671,315
CHELTUIELI CURENTE (10+20+30+40+50+51SF+55SF+57+59)	01			2,093,000	1,038,000	1,563,000	1,563,000	661,453	901,547	671,315
TITLUL I CHELTUIELI DE PERSONAL (cod 10.01 la10.03)	10			70,000	40,000	70,000	70,000	37,313	32,687	37,313
Cheltuieli salariale in bani ( cod 10.01.01+10.01.03 la 10.01.17+10.01.29 +10.01.30)	1001			70,000	40,000	70,000	70,000	37,313	32,687	37,313
Alocatii pentru transportul la si de la locul de munca	100115			70,000	40,000	70,000	70,000	37,313	32,687	37,313
TITLUL II BUNURI SI SERVICII (cod 20.01 la 20.06+20.09 la 20.16+20.18 la 20.25+20.27+20.30)	20			1,108,000	578,000	578,000	578,000	233,528	344,672	243,190
Bunuri si servicii (cod 20.01.01 la 20.01.09+20.01.30)	2001			594,000	411,000	411,000	411,000	221,510	189,490	224,625
Furnituri de birou	200101			7,000	7,000	7,000	7,000	1,260	5,740	5,097
Material pentru curatenie	200102			15,000	15,000	15,000	15,000	3,772	11,228	3,156
Incalzit, iluminat si forta motrica	200103			240,000	138,000	138,000	138,000	76,959	61,041	76,959
Apa, canal si salubritate	200104			27,000	18,000	18,000	18,000	13,533	4,467	13,533
Carburanti si lubrifianti	200105			45,000	37,000	37,000	37,000	20,600	16,400	18,600
Piese de schimb	200106			35,000	23,000	23,000	23,000	20,859	2,131	20,859
Posta, telecomunicatii, radio, tv, internet	200108			5,000	5,000	5,000	5,000	1,014	3,986	1,014
Material si prestari de servicii cu caracter functional	200109			110,000	93,000	93,000	93,000	27,243	65,752	28,627
Alte bunuri si servicii pentru intretinere si functionare	200130			110,000	75,000	75,000	75,000	56,255	18,745	56,769
Reparatii curente	2002			307,000	50,000	50,000	50,000		50,000	



A	B	1	2	3	4	5	6	7	8-6-7	9
Medicamente si materiale sanitare (cod 20.04.01 la 20.04.04)	2004			19,000	15,000	15,000	15,000		15,000	6,746
Medicamente	200401			2,000	2,000	2,000	2,000		2,000	
Materiale sanitare	200402			8,000	8,000	8,000	8,000		8,000	
Dezinfectanti	200404			9,000	5,000	5,000	5,000		5,000	6,746
Bunuri de natura obiectelor de inventar (cod 20.05.01+20.05.03+20.05.30)	2005			114,000	60,000	60,000	60,000		60,000	
Uniforme si echipament	200501			4,000						
Alte obiecte de inventar	200530			110,000	60,000	60,000	60,000		60,000	
Deplasari, detasari, transferari (cod 20.06.01+20.06.02)	2006			6,000	4,000	4,000	4,000	578	3,422	578
Deplasari interne, detasari, transferari	200601			6,000	4,000	4,000	4,000	578	3,422	578
Carti, publicatii si materiale documentare	2011			2,000	1,000	1,000	1,000	530	470	530
Pregatire profesionala	2013			30,000	13,000	13,000	13,000	8,500	4,500	8,500
Protectia muncii	2014			6,000	2,000	2,000	2,000		2,000	
Alte cheltuieli (cod 20.30.01 la 20.30.04+20.30.06+20.30.07+20.30.09+20.30.30)	2030			30,000	22,000	22,000	22,000	2,210	19,790	2,210
Alte cheltuieli cu bunuri si servicii	203030			30,000	22,000	22,000	22,000	2,210	19,790	2,210
TITLUL IX ASISTENTA SOCIALA (cod 57.02)	57			915,000	420,000	915,000	915,000	390,812	524,188	390,812
Ajutoare sociale (cod 57.02.01 la 57.02.05)	5702			915,000	420,000	915,000	915,000	390,812	524,188	390,812
Ajutoare sociale in numerar	570201			912,000	420,000	912,000	912,000	390,812	521,188	390,812
Tichete de cresa si tichete sociale pentru gradinita	570203			3,000		3,000	3,000		3,000	
SECTIUNEA DE DEZVOLTARE (cod 51+55+56+58+60+61+70+81+85)				1,340,000	1,340,000	1,340,000	1,340,000	62,808	1,277,192	50,448
CHELTUIELI DE CAPITAL ((cod 71+72+75)	70			1,340,000	1,340,000	1,340,000	1,340,000	62,808	1,277,192	50,448
TITLUL XV ACTIVE NEFINANCIARE (cod 71.01 + 71.03)	71			1,340,000	1,340,000	1,340,000	1,340,000	62,808	1,277,192	50,448
Active fixe (cod 71.01.01 la 71.01.03+71.01.30)	7101			1,340,000	1,340,000	1,340,000	1,340,000	62,808	1,277,192	50,448
Constructii	710101									199
Masini, echipamente si mijloace de transport	710102			600,000	600,000	600,000	600,000		600,000	20,168
Mobilier, aparatura biroutica si alte active corporale	710103			730,000	730,000	730,000	730,000	62,808	667,192	27,796
Alte active fixe	710130			10,000	10,000	10,000	10,000		10,000	2,285
A. CHELTUIELILE CURENTE (10+20+30+40+50+51+55+56+58+57+59+60+61)	01			2,093,000	1,038,000	1,563,000	1,563,000	661,453	901,547	671,315

Druck & Co. Drucker

for your telephone list

## Drinks

6502070402 Centrul Scolar de Educatie Incuziva

CONTUL DE EXECUTIE AL INSTITUTIILOR PUBLICE - CHELTUIELI

Anexa 7

la data de 30.06.2024

Cod 21 Capitol 6502070402 Subcapitol

-lei-

DENUMIREA INDICATORILOR*)	Cod Indicator	Credite de angajament		Credite bugetare		Angajamente bugetare	Angajamente legale	Plati efectuate	Angajamente legale de platit	Cheltuieli efective
		Initiale	Definitive	Initiale	Definitive					
<b>A</b>	<b>B</b>	<b>1</b>	<b>2</b>	<b>3</b>	<b>4</b>	<b>5</b>	<b>6</b>	<b>7</b>	<b>8=6-7</b>	<b>9</b>
TOTAL CHELTUIELI(SECTIUNEA DE FUNCTIONARE+SECTIUNEA DE DEZVOLTARE)				1,357,000	796,000	1,127,000	1,127,000	587,444	559,556	688,895
SECTIUNEA DE FUNCTIONARE (cod 01+79+85)				1,307,000	746,000	1,077,000	1,077,000	527,460	549,540	590,730
CHELTUIELI CURENTE (10+20+30+40+50+51SF+55SF+57+59)	01			1,307,000	746,000	1,077,000	1,077,000	527,460	549,540	590,730
TITLUL I CHELTUIELI DE PERSONAL (cod 10.01 la10.03)	10			80,000	50,000	80,000	80,000	38,928	41,072	38,928
Cheutuieli salariale in bani ( cod 10.01.01+10.01.03 la 10.01.17+10.01.29 +10.01.30)	1001			80,000	50,000	80,000	80,000	38,928	41,072	38,928
Alocatii pentru transportul la si de la locul de munca	100115			80,000	50,000	80,000	80,000	38,928	41,072	38,928
TITLUL II BUNURI SI SERVICII (cod 20.01 la 20.06+20.09 la 20.16+20.18 la 20.25+20.27+20.30)	20			566,000	336,000	336,000	336,000	191,449	144,551	254,719
Bunuri si servicii (cod 20.01.01 la 20.01.09+20.01.30)	2001			486,000	266,000	266,000	266,000	173,056	92,944	181,357
Furnituri de birou	200101			15,000	7,000	7,000	7,000	5,112	1,888	5,113
Materiale pentru curatenie	200102			15,000	7,000	7,000	7,000	706	6,294	706
Incalzit, iluminat si forta motrica	200103			75,000	45,000	45,000	45,000	32,952	12,148	32,852
Apa, canal si salubritate	200104			20,000	11,000	11,000	11,000	10,013	987	10,013
Carburanti si lubrifianti	200105			15,000						8,300
Posta, telecomunicatii, radio, tv, internet	200108			3,000	3,000	3,000	3,000	892	2,108	892
Materiale si prestari de servicii cu caracter functional	200109			140,000	90,000	90,000	90,000	27,606	62,394	27,606
Alte bunuri si servicii pentru intretinere si functionare	200130			203,000	103,000	103,000	103,000	95,875	7,125	95,875
Reparatii curente	2002			30,000	30,000	30,000	30,000	9,407	20,593	9,407
Medicamente si materiale sanitare (cod 20.04.01 la 20.04.04)	2004									60,424

A	B	1	2	3	4	5	6	7	8=6-7	9
Materiale sanitare	200402									19,364
Dezinfectanți	200404									41,055
Bunuri de natura obiectelor de inventar (cod 20.05.01+20.05.03+20.05.30)	2005			20,000	15,000	15,000	15,000	5,455	9,545	
Alte obiecte de inventar	200530			20,000	15,000	15,000	15,000	5,455	9,545	
Deplasari, detasari, transferari (cod 20.06.01+20.06.02)	2006			5,000	5,000	5,000	5,000	1,298	3,702	1,298
Deplasari interne, detasari, transferari	200601			5,000	5,000	5,000	5,000	1,298	3,702	1,298
Pregatire profesionala	2013			25,000	20,000	20,000	20,000	2,233	17,767	2,233
TITLUL IX ASISTENTA SOCIALA (cod 57.02)	57			661,000	360,000	661,000	661,000	297,083	363,917	297,083
Ajutoare sociale (cod 57.02.01 la 57.02.05)	5702			661,000	360,000	661,000	661,000	297,083	363,917	297,083
Ajutoare sociale in numerar	570201			661,000	360,000	661,000	661,000	297,083	363,917	297,083
SECTIUNEA DE DEZVOLTARE (cod 51+55+56+58+60+61+70+81+85)				50,000	50,000	50,000	50,000	39,984	10,016	78,155
CHELTUIELI DE CAPITAL (cod 71+72+75)	70			50,000	50,000	50,000	50,000	39,984	10,016	78,155
TITLUL XV ACTIVE NEFINANCIARE (cod 71.01 + 71.03)	71			50,000	50,000	50,000	50,000	39,984	10,016	78,155
Active fixe (cod 71.01.01 la 71.01.03+71.01.30)	7101			50,000	50,000	50,000	50,000	39,984	10,016	78,155
Masini, echipamente si mijloace de transport	710102									23,569
Mobilier, aparatura birouica si alte active corporale	710103									29,900
Alte active fixe	710130			50,000	50,000	50,000	50,000	39,984	10,016	24,586
A. CHELTUIELILE CURENTE	01			1,307,000	746,000	1,077,000	1,077,000	527,460	549,540	590,730
(10+20+30+40+50+51+55+56+58+57+59+60+61)										

\*) Se inscriu denumirea si simbolul capitolelor din bugetul aprobat detaliate pe titluri, articole, alineate, pe structura clasificatiei economice

(bugetele locale, bugetul creditelor externe, bugetul creditelor interne, bugetul fondurilor externe nerambursabile - sursa D, institutii finantate integral sau partial din venituri proprii/activitati finantate integral din venituri proprii (bugetele locale, bugetul creditelor externe, bugetul fondurilor externe nerambursabile - sursa D, institutii finantate integral sau partial din venituri proprii/activitati finantate integral din venituri proprii

NOTA: Sumele inscise in col. 6 "Plati efectuate" cu semnul minus la Titlul 85, art. 85.01 "Plati efectuate din precedentii si recuperate in anul curent", se inscriu si pe col. 4 "Angajamente bugetare" si col. 5 "Angajamente legale" la aceiasi cod tot cu semnul minus, astfel incat in col. 7 "Angajamente legale de platit" sa nu fie raportate sume.

Ordonator principal de credite

Directia Economica

*Butm*

## CONTUL DE EXECUTIE AL INSTITUTIILOR PUBLICE - CHELTUIELI

la data de 30.06.2024

Cod 21 Capitol 6502070403 Subcapitol

-lei-

DENUMIREA INDICATORILOR*)	Cod indicator	Credite de angajament		Credite bugetare		Angajamente bugetare	Angajamente legale	Plati efectuate	Angajamente legale de platit	Cheltuieli efective
		Initiale	Definitive	Initiale	Definitive					
<b>A</b>	<b>B</b>	<b>1</b>	<b>2</b>	<b>3</b>	<b>4</b>	<b>5</b>	<b>6</b>	<b>7</b>	<b>8=6-7</b>	<b>9</b>
TOTAL CHELTUIELI(SECTIUNEA DE FUNCTIONARE+SECTIUNEA DE DEZVOLTARE)				1,517,000	1,287,000	1,317,000	1,317,000	64,929	1,252,071	76,168
SECTIUNEA DE FUNCTIONARE (cod 01+79+85)				497,000	267,000	297,000	297,000	64,929	232,071	74,014
CHELTUIELI CURENTE (10+20+30+40+50+51SF+55SF+57+59)	01			497,000	267,000	297,000	297,000	64,929	232,071	74,014
TITLUL I CHELTUIELI DE PERSONAL (cod 10.01 la 10.03)	10			80,000	50,000	80,000	80,000	20,906	59,094	20,906
Cheltuieli salariale in bani ( cod 10.01.01+10.01.03 la 10.01.17+10.01.29 +10.01.30)	1001			80,000	50,000	80,000	80,000	20,906	59,094	20,906
Alocatii pentru transportul la si de la locul de munca	100115			80,000	50,000	80,000	80,000	20,906	59,094	20,906
TITLUL II BUNURI SI SERVICII (cod 20.01 la 20.06+20.09 la 20.16+20.18 la 20.25+20.27+20.30)	20			417,000	217,000	217,000	217,000	44,023	172,977	53,108
Bunuri si servicii (cod 20.01.01 la 20.01.09+20.01.30)	2001			209,000	103,000	103,000	103,000	41,518	61,462	50,603
Furnituri de birou	200101			52,000	8,000	8,000	8,000	4,480	3,520	12,300
Materiale pentru curatenie	200102			7,000	3,000	3,000	3,000		3,000	1,266
Incalzit, iluminat si forta motrica	200103			50,000	40,000	40,000	40,000	17,347	22,653	17,347
Apa, canal si salubritate	200104			5,000	4,000	4,000	4,000	1,274	2,726	1,273
Posta, telecomunicatii, radio, tv, internet	200108			10,000	6,000	6,000	6,000	2,632	3,368	2,632
Materiale si prestari de servicii cu caracter functional	200109			50,000	30,000	30,000	30,000	14,890	15,110	14,890
Alte bunuri si servicii pentru intretinere si functionare	200130			35,000	12,000	12,000	12,000	895	11,105	895
Reparatii curente	2002			35,000						
Medicamente si materiale sanitare (cod 20.04.01 la 20.04.04)	2004			8,000	8,000	8,000	8,000		8,000	
Materiale sanitare	200402			3,000	3,000	3,000	3,000		3,000	



A	B	1	2	3	4	5	6	7	8=6-7	9
Dezinfectanti	200404			5,000	5,000	5,000	5,000		5,000	
Bunuri de natura obiectelor de inventar (cod 20.05.01+20.05.03+20.05.30)	2005			62,000	30,000	30,000	30,000		30,000	
Uniforme si echipament	200501			2,000	2,000	2,000	2,000		2,000	
Alte obiecte de inventar	200530			60,000	28,000	28,000	28,000		28,000	
Deplasari, detasari, transferari (cod 20.06.01+20.06.02)	2006			4,000	2,000	2,000	2,000		2,000	
Deplasari interne, detasari, transferari	200601			4,000	2,000	2,000	2,000		2,000	
Carti, publicatii si materiale documentare	2011			20,000	20,000	20,000	20,000		20,000	
Pregatire profesionala	2013			35,000	30,000	30,000	30,000		30,000	
Protectia muncii	2014			4,000						
Cheltuieli judiciare si extrajudiciare derivate din actiuni in reprezentarea intereselor statului, potrivit dispozitiilor legale	2025			5,000	4,000	4,000	4,000		4,000	
Alte cheltuieli (cod 20.30.01 la 20.30.04+20.30.06+20.30.07+20.30.09+20.30.30)	2030			35,000	20,000	20,000	20,000	2,505	17,495	2,505
Alte cheltuieli cu bunuri si servicii	203030			35,000	20,000	20,000	20,000	2,505	17,495	2,505
SECTIUNEA DE DEZVOLTARE (cod 51+55+56+58+60+61+70+81+85)				1,020,000	1,020,000	1,020,000	1,020,000		1,020,000	2,154
TITLUL X Proiecte cu finantare din fonduri externe nerambursabile aferente cadrului financiar 2014-2020 (cod 58.01 la 58.05+58.11+58.12+58.15+58.16+58.30)	58			940,000	940,000	940,000	940,000		940,000	
Programe din Fondul Social European (FSE) (cod 58.02.01 la 58.02.03)	5802			940,000	940,000	940,000	940,000		940,000	
Finantarea nationala	580201			140,000	140,000	140,000	140,000		140,000	
Finantarea externa nerambursabila	580202			800,000	800,000	800,000	800,000		800,000	
CHELTUIELI DE CAPITAL ((cod 71+72+75)	70			80,000	80,000	80,000	80,000		80,000	2,154
TITLUL XV ACTIVE NEFINANCIARE (cod 71.01 + 71.03)	71			80,000	80,000	80,000	80,000		80,000	2,154
Active fixe (cod 71.01.01 la 71.01.03+71.01.30)	7101			80,000	80,000	80,000	80,000		80,000	2,154
Masini, echipamente si mijloace de transport	710102									1,190
Mobilier, aparatura birotica si alte active corporale	710103			30,000	30,000	30,000	30,000		30,000	
Alte active fixe	710130			50,000	50,000	50,000	50,000		50,000	964
A. CHELTUIELILE CURENTE (10+20+30+40+50+51+55+56+58+57+59+60+61)				1,437,000	1,207,000	1,237,000	1,237,000	64,029	1,172,071	74,014

Directia Economica  
Putina

Ordinul de aprobare  
Proiect de buget

## CONTUL DE EXECUTIE AL INSTITUTIILOR PUBLICE - CHELTUIELI

la data de 30.06.2024

Cod 21 Capitol 6502070403 Subcapitol

-lei-

DENUMIREA INDICATORILOR*)	Cod Indicator	Credite de angajament			Credite bugetare		Angajamente bugetare	Angajamente legale	Plati efectuate	Angajamente legale de platit	Cheltuieli efective
		Initiale	Definitive	2	3	4					
<b>A</b>	<b>B</b>	<b>1</b>	<b>2</b>	<b>3</b>	<b>4</b>	<b>5</b>	<b>6</b>	<b>7</b>	<b>8=6-7</b>	<b>9</b>	
TOTAL CHELTUIELI(SECTIUNEA DE FUNCTIONARE+SECTIUNEA DE DEZVOLTARE)				1,517,000	1,287,000	1,317,000	1,317,000	64,929	1,252,071	76,158	
SECTIUNEA DE FUNCTIONARE (cod 01+79+85)				497,000	267,000	297,000	297,000	64,929	232,071	74,014	
CHELTUIELI CURENTE (10+20+30+40+50+51SF+55SF+57+59)	01			497,000	267,000	297,000	297,000	64,929	232,071	74,014	
TITLUL I CHELTUIELI DE PERSONAL (cod 10.01 la10.03)	10			80,000	50,000	80,000	80,000	20,906	59,094	20,906	
Cheltuieli salariale in bani ( cod 10.01.01+10.01.03 la 10.01.17+10.01.29 +10.01.30)	1001			80,000	50,000	80,000	80,000	20,906	59,094	20,906	
Alocatii pentru transportul la si de la locul de munca	100115			80,000	50,000	80,000	80,000	20,906	59,094	20,906	
TITLUL II BUNURI SI SERVICII (cod 20.01 la 20.06+20.09 la 20.16+20.18 la 20.25+20.27+20.30)	20			417,000	217,000	217,000	217,000	44,023	172,977	53,108	
Bunuri si servicii (cod 20.01.01 la 20.01.09+20.01.30)	2001			209,000	103,000	103,000	103,000	41,518	61,482	50,603	
Furnituri de birou	200101			52,000	8,000	8,000	8,000	4,480	3,520	12,300	
Materiale pentru curatenie	200102			7,000	3,000	3,000	3,000		3,000	1,268	
Incalzit, iluminat si forta motrica	200103			50,000	40,000	40,000	40,000	17,347	22,653	17,347	
Apa, canal si salubritate	200104			5,000	4,000	4,000	4,000	1,274	2,726	1,273	
Posta, telecomunicatii, radio, tv, internet	200108			10,000	6,000	6,000	6,000	2,632	3,368	2,632	
Materiale si prestari de servicii cu caracter functional	200109			50,000	30,000	30,000	30,000	14,890	15,110	14,890	
Alte bunuri si servicii pentru intretinere si functionare	200130			35,000	12,000	12,000	12,000	895	11,105	895	
Reparatii curente	2002			35,000							
Medicamente si materiale sanitare (cod 20.04.01 la 20.04.04)	2004			8,000	8,000	8,000	8,000		8,000		
Materiale sanitare	200402			3,000	3,000	3,000	3,000		3,000		

A	B	1	2	3	4	5	6	7	8=6-7	9
Dezinfectanti	200404			5,000	5,000	5,000	5,000		5,000	
Bunuri de natura obiectelor de inventar (cod 20.05.01+20.05.03+20.05.30)	2005			62,000	30,000	30,000	30,000		30,000	
Uniforme si echipament	200501			2,000	2,000	2,000	2,000		2,000	
Alte obiecte de inventar	200530			60,000	28,000	28,000	28,000		28,000	
Deplasari, detasari, transferari (cod 20.06.01+20.06.02)	2006			4,000	2,000	2,000	2,000		2,000	
Deplasari interne, detasari, transferari	200601			4,000	2,000	2,000	2,000		2,000	
Carti, publicatii si materiale documentare	2011			20,000	20,000	20,000	20,000		20,000	
Pregatire profesionala	2013			35,000	30,000	30,000	30,000		30,000	
Protectia muncii	2014			4,000						
Cheltuieli judiciare si extrajudiciare derivate din actiuni in reprezentarea intereselor statului, potrivit dispozitiilor legale	2025			5,000	4,000	4,000	4,000		4,000	
Alte cheltuieli (cod 20.30.01 la 20.30.04+20.30.06+20.30.07+20.30.09+20.30.30)	2030			35,000	20,000	20,000	20,000	2,505	17,495	2,505
Alte cheltuieli cu bunuri si servicii	203030			35,000	20,000	20,000	20,000	2,505	17,495	2,505
SECTIUNEA DE DEZVOLTARE (cod 51+55+56+58+60+61+70+81+85)				1,020,000	1,020,000	1,020,000	1,020,000		1,020,000	2,154
TITLUL X Proiecte cu finantare din fonduri externe nerambursabile aferente cadrului financiar 2014-2020 (cod 58.01 la 58.05+58.11+58.12+58.15+58.16+58.30)	58			940,000	940,000	940,000	940,000		940,000	
Programe din Fondul Social European (FSE) (cod 58.02.01 la 58.02.03)	5802			940,000	940,000	940,000	940,000		940,000	
Finantarea nationala	580201			140,000	140,000	140,000	140,000		140,000	
Finantarea externa nerambursabila	580202			800,000	800,000	800,000	800,000		800,000	
CHELTUIELI DE CAPITAL ((cod 71+72+75)	70			80,000	80,000	80,000	80,000		80,000	2,154
TITLUL XV ACTIVE NEFINANCIARE (cod 71.01 + 71.03)	71			80,000	80,000	80,000	80,000		80,000	2,154
Active fixe (cod 71.01.01 la 71.01.03+71.01.30)	7101			80,000	80,000	80,000	80,000		80,000	2,154
Masini, echipamente si mijloace de transport	710102									1,190
Mobilier, aparatura birotica si alte active corporale	710103			30,000	30,000	30,000	30,000		30,000	
Alte active fixe	710130			50,000	50,000	50,000	50,000		50,000	964
A. CHELTUIELILE CURENTE (10+20+30+40+50+51+55+56+58+57+59+60+61)	01			1,437,000	1,207,000	1,237,000	1,237,000	64,925	1,172,075	74,014

Ordonația propusă de credit  
Finanț

Directia Economica  
Bucuresti



## CONTUL DE EXECUTIE AL INSTITUTIILOR PUBLICE - CHELTUIELI

la data de 30.06.2024

Cod 21 Capitol 6502070404 Subcapitol

-lei-

DENUMIREA INDICATORILOR*)	Cod Indicator	Credite de angajament		Credite bugetare		Angajamente bugetare	Angajamente legale	Plati efectuate	Angajamente legale de platit	Cheltuieli efective
		Initiale	Definitive	Initiale	Definitive					
<b>A</b>	<b>B</b>	<b>1</b>	<b>2</b>	<b>3</b>	<b>4</b>	<b>5</b>	<b>6</b>	<b>7</b>	<b>8=6-7</b>	<b>9</b>
TOTAL CHELTUIELI(SECTIUNEA DE FUNCTIONARE+SECTIUNEA DE DEZVOLTARE)				100,000	60,000	100,000	100,000	29,448	70,552	29,448
SECTIUNEA DE FUNCTIONARE (cod 01+79+85)										
CHELTUIELI CURENTE (10+20+30+40+50+51SF+55SF+57+59)	01			100,000	60,000	100,000	100,000	29,448	70,552	29,448
TITLUL I CHELTUIELI DE PERSONAL (cod 10.01 la 10.03)	10			100,000	60,000	100,000	100,000	29,448	70,552	29,448
Cheltuieli salariale in bani ( cod 10.01.01+10.01.03 la 10.01.17+10.01.29 +10.01.30)	1001			95,000	57,000	95,000	95,000	28,800	66,200	28,800
Indemnizatii platite unor persoane din afara unitatii	100112			95,000	57,000	95,000	95,000	28,800	66,200	28,800
Contributii (cod 10.03.01 la 10.03.08)	1003			5,000	3,000	5,000	5,000	648	4,352	648
Contributia asiguratorie pentru munca	100307			5,000	3,000	5,000	5,000	648	4,352	648
A. CHELTUIELILE CURENTE (10+20+30+40+50+51+55+56+57+59+60+61)	01			100,000	60,000	100,000	100,000	29,448	70,552	29,448



Ordonația  
Din 19.06.2024  
București

## CONTUL DE EXECUTIE AL INSTITUTILOR PUBLICE - CHELTUIELI

la data de 30.06.2024

Cod 21 Capitol 650250 Subcapitol

-lei-

DENUMIREA INDICATORILOR*)	Cod Indicator	Credite de angajament		Credite bugetare		Angajamente bugetare	Angajamente legale	Plati efectuate	Angajamente legale de platit	Cheltuieli efective
		Initiale	Definitive	Initiale	Definitive					
A	B	1	2	3	4	5	6	7	8=6-7	9
TOTAL CHELTUIELI(SECTIUNEA DE FUNCTIONARE+SECTIUNEA DE DEZVOLTARE)				6,575,000	6,575,000	6,575,000	6,575,000		6,575,000	
SECTIUNEA DE FUNCTIONARE (cod 01+79+85)				6,575,000	6,575,000	6,575,000	6,575,000		6,575,000	
CHELTUIELI CURENTE (10+20+30+40+50+51SF+55SF+57+59)	01			6,575,000	6,575,000	6,575,000	6,575,000		6,575,000	
TITLUL IX ASISTENTA SOCIALA (cod 57.02)	57			6,575,000	6,575,000	6,575,000	6,575,000		6,575,000	
Ajutoare sociale (cod 57.02.01 la 57.02.05)	5702			6,575,000	6,575,000	6,575,000	6,575,000		6,575,000	
Ajutoare sociale in natura	570202			6,575,000	6,575,000	6,575,000	6,575,000		6,575,000	
A. CHELTUIELILE CURENTE (10+20+30+40+50+51+55+56+58+57+59+60+61)	01			6,575,000	6,575,000	6,575,000	6,575,000		6,575,000	

\*) Se inscriu denumirea si simbolul capitolului din bugetul aprobat detaliate pe titluri articole, aliniate, pe structura clasificatiei economice

(bugetele locale, bugetul creditelor externe, bugetul creditelor interne, bugetul fondurilor externe nerambursabile - sursa D, institutiile finantate integral sau partial din venituri proprii/activitati finantate integral din venituri proprii (bugetele locale, bugetul creditelor externe, bugetul fondurilor externe nerambursabile - sursa D, institutiile finantate integral sau partial din venituri proprii/activitati finantate integral din venituri proprii  
NOTA: Sumele inscrise in col. 6 "Plati efectuate" cu semnul minus la Titlul 85, art. 85.01 "Plati efectuate din precedenți si recuperate in anul curent", se inscriu si pe col. 4 "Angajamente bugetare" si col. 5 "Angajamente legale" la aceiasi cod tot cu semnul minus, astfel incat in col. 7 "Angajamente legale de platit" sa nu fie raportate sume.

Ordonator principal de credite

Directia Economica



## CONTUL DE EXECUTIE AL INSTITUTIILOR PUBLICE - CHELTUIELI

la data de 30.06.2024

Cod 21 Capitol 66020601 Subcapitol

-lei-

DENUMIREA INDICATORILOR*)	Cod indicator	Credite de angajament			Credite bugetare		Angajamente bugetare	Angajamente legale	Plati efectuate	Angajamente legale de platit	Cheltuieli efective
		Initiale	Definitive		Initiale	Definitive					
<b>A</b>	<b>B</b>	<b>1</b>	<b>2</b>	<b>3</b>	<b>4</b>	<b>5</b>	<b>6</b>	<b>7</b>	<b>8=6-7</b>	<b>9</b>	
TOTAL CHELTUIELI(SECTIUNEA DE FUNCTIONARE-SECTIUNEA DE DEZVOLTARE)				40,720,000	25,178,000		25,178,000	3,066,808	22,111,192	3,066,808	
SECTIUNEA DE FUNCTIONARE (cod 01+79+85)											
CHELTUIELI CURENTE (10+20+30+40+50+51SF+55SF+57+59)	01			6,547,000	3,707,000		3,707,000	2,661,041	1,045,959	2,661,041	
TITLUL VI TRANSFERURI INTRE UNITATI ALE ADMINISTRATIEI PUBLICE (cod 51.01) (cod 51.01)	51			6,547,000	3,707,000		3,707,000	2,661,041	1,045,959	2,661,041	
Transferuri curente (cod 51.01.01+51.01.03+51.01.05+51.01.14+51.01.15+51.01.24+51.01.26+51.01.31+51.01.39+51.01.46+51.01.49+51.01.60+51.01.61+51.01.64)	5101			6,547,000	3,707,000		3,707,000	2,661,041	1,045,959	2,661,041	
Transferuri din bugetele locale pentru finantarea cheltuielilor curente din domeniul sanatatii	510146			6,547,000	3,707,000		3,707,000	2,661,041	1,045,959	2,661,041	
SECTIUNEA DE DEZVOLTARE (cod 51+55+56+60+61+70+81+85)				34,173,000	21,471,000		21,471,000	405,767	21,065,233	405,767	
TITLUL VI TRANSFERURI INTRE UNITATI ALE ADMINISTRATIEI PUBLICE (cod 51.02)	51			34,173,000	21,471,000		21,471,000	405,767	21,065,233	405,767	
Transferuri de capital (cod 51.02.12+51.02.28+51.02.29)	5102			34,173,000	21,471,000		21,471,000	405,767	21,065,233	405,767	
Transferuri din bugetele locale pentru finantarea cheltuielilor de capital din domeniul sanatatii	510228			34,173,000	21,471,000		21,471,000	405,767	21,065,233	405,767	
TITLUL VI TRANSFERURI INTRE UNITATI ALE ADMINISTRATIEI PUBLICE (cod 51.01+51.02)	51			40,720,000	25,178,000		25,178,000	3,066,808	22,111,192	3,066,808	
A. CHELTUIELILE CURENTE (10+20+30+40+50+51+55+56+57+59+60+61)	01			40,720,000	25,178,000		25,178,000	3,066,808	22,111,192	3,066,808	



Ordonația nr. 1/2024 a Primarului Municipality Drobeta-Turnu Severin

## CONTUL DE EXECUTIE AL INSTITUTIILOR PUBLICE - CHELTUIELI

la data de 30.06.2024

Cod 21 Capitol 660206002

Subcapitol

-lei-

DENUMIREA INDICATORILOR*)	Cod indicator	Credite de angajament				Credite bugetare		Angajamente bugetare	Angajamente legale	Plati efectuate	Angajamente legale de platit	Cheltuieli efective
		Initiale	Definitive	Initiale	Definitive	Initiale	Definitive					
<b>A</b>	<b>B</b>	<b>1</b>	<b>2</b>	<b>3</b>	<b>4</b>	<b>5</b>	<b>6</b>	<b>7</b>	<b>8=6-7</b>	<b>9</b>		
TOTAL CHELTUIELI(SECTIUNEA DE FUNCTIONARE+SECTIUNEA DE DEZVOLTARE)				1,100,000	960,000	960,000	960,000	363,935	596,065	363,935		
SECTIUNEA DE FUNCTIONARE (cod 01+79+85)				747,000	607,000	607,000	607,000	343,705	263,295	343,705		
CHELTUIELI CURENTE (10+20+30+40+50+51SF+55SF+57+59)	01			747,000	607,000	607,000	607,000	343,705	263,295	343,705		
TITLUL VI TRANSFERURI INTRE UNITATI ALE ADMINISTRATIEI PUBLICE (cod 51.01) (cod 51.01)	51			747,000	607,000	607,000	607,000	343,705	263,295	343,705		
Transferuri curente (cod 51.01.01+51.01.03+51.01.05+51.01.14+51.01.15+ 51.01.24 +51.01.26 +51.01.31+51.01.39+51.01.46+51.01.49+51.01.60+51.01.61+51.01.64)	5101			747,000	607,000	607,000	607,000	343,705	263,295	343,705		
Transferuri din bugetele locale pentru finantarea cheltuielilor curente din domeniul sanatatii	510146			747,000	607,000	607,000	607,000	343,705	263,295	343,705		
SECTIUNEA DE DEZVOLTARE (cod 51+55+56+58+60+61+70+81+85)				353,000	353,000	353,000	353,000	20,230	332,770	20,230		
TITLUL VI TRANSFERURI INTRE UNITATI ALE ADMINISTRATIEI PUBLICE (cod 51.02)	51			353,000	353,000	353,000	353,000	20,230	332,770	20,230		
Transferuri de capital (cod 51.02.12+51.02.28+51.02.29)	5102			353,000	353,000	353,000	353,000	20,230	332,770	20,230		
Transferuri din bugetele locale pentru finantarea cheltuielilor de capital din domeniul sanatatii	510228			353,000	353,000	353,000	353,000	20,230	332,770	20,230		
TITLUL VI TRANSFERURI INTRE UNITATI ALE ADMINISTRATIEI PUBLICE (cod 51.01+51.02)	51			1,100,000	960,000	960,000	960,000	363,935	596,065	363,935		
A. CHELTUIELILE CURENTE (10+20+30+40+50+51+55+56+58+57+59+60+61)	01			1,100,000	960,000	960,000	960,000	363,935	596,065	363,935		

Dreptul de semnare




## CONTUL DE EXECUTIE AL INSTITUTILOR PUBLICE - CHELTUIELI

la data de 30.06.2024

Cod 21 Capitol 660206003 Subcapitol

-lei-

DENUMIREA INDICATORILOR*)	Cod Indicator	Credite de angajament			Credite bugetare		Angajamente bugetare	Angajamente legale	Plati efectuate	Angajamente legale de platit	Cheltuieli efective
		Initiale	Definitive	2	3	4					
A	B	1	2	3	4	5	6	7	8=6-7	9	
TOTAL CHELTUIELI(SECTIUNEA DE FUNCTIONARE+SECTIUNEA DE DEZVOLTARE)				1,800,000	1,600,000	1,600,000	1,600,000	933,715	666,284	933,715	
SECTIUNEA DE FUNCTIONARE (cod 01+79+85)				800,000	600,000	600,000	600,000	595,217	4,783	595,217	
CHELTUIELI CURENTE (10+20+30+40+50+51SF+55SF+57+59)	01			800,000	600,000	600,000	600,000	595,217	4,783	595,217	
TITLUL VI TRANSFERURI INTRE UNITATI ALE ADMINISTRATIEI PUBLICE (cod 51.01) (cod 51.01)	51			800,000	600,000	600,000	600,000	595,217	4,783	595,217	
Transferuri curente (cod 51.01.01+51.01.03+51.01.05+51.01.14+51.01.15+51.01.24+51.01.26+51.01.31+51.01.39+51.01.46+51.01.49+51.01.60+51.01.61+51.01.64)	5101			800,000	600,000	600,000	600,000	595,217	4,783	595,217	
Transferuri din bugetele locale pentru finantarea cheltuielilor curente din domeniul sanatatii	510146			800,000	600,000	600,000	600,000	595,217	4,783	595,217	
SECTIUNEA DE DEZVOLTARE (cod 51+55+56+58+60+61+70+81+85)				1,000,000	1,000,000	1,000,000	1,000,000	338,499	661,501	338,499	
TITLUL VI TRANSFERURI INTRE UNITATI ALE ADMINISTRATIEI PUBLICE (cod 51.02)	51			1,000,000	1,000,000	1,000,000	1,000,000	338,499	661,501	338,499	
Transferuri de capital (cod 51.02.12+51.02.28+51.02.29)	5102			1,000,000	1,000,000	1,000,000	1,000,000	338,499	661,501	338,499	
Transferuri din bugetele locale pentru finantarea cheltuielilor de capital din domeniul sanatatii	510228			1,000,000	1,000,000	1,000,000	1,000,000	338,499	661,501	338,499	
TITLUL VI TRANSFERURI INTRE UNITATI ALE ADMINISTRATIEI PUBLICE (cod 51.01+51.02)	51			1,800,000	1,600,000	1,600,000	1,600,000	933,715	666,284	933,715	
A. CHELTUIELILE CURENTE (10+20+30+40+50+51+55+56+58+57+59+60+61)	01			1,800,000	1,600,000	1,600,000	1,600,000	933,715	666,284	933,715	



In data de 30.06.2024

1

## CONTUL DE EXECUTIE AL INSTITUTIILOR PUBLICE - CHELTUIELI

la data de 30.06.2024

Cod 21 Capitol 6702 Subcapitol

-lei-

DENUMIREA INDICATORILOR*)	Cod indicator	Credite de angajament				Credite bugetare		Angajamente bugetare	Angajamente legale	Plati efectuate	Angajamente legale de platit	Cheltuieli efective
		Initiale	Definitive	Initiale	Definitive							
A	B	1	2	3	4	5	6	7	8=6-7	9		
TOTAL CHELTUIELI(SECTIUNEA DE FUNCTIONARE+SECTIUNEA DE DEZVOLTARE)				25,339,000	16,935,000	16,602,896	16,602,896	13,906,140	2,696,756	12,281,095		
SECTIUNEA DE FUNCTIONARE (cod 01+79+85)												
CHELTUIELI CURENTE (10+20+30+40+50+51SF+55SF+57+59)	01			22,861,000	14,557,000	14,434,896	14,434,896	12,248,763	2,186,133	12,257,866		
				22,861,000	14,557,000	14,434,896	14,434,896	12,248,763	2,186,133	12,257,866		
TITLUL I CHELTUIELI DE PERSONAL (cod 10.01 la 10.03)	10			1,200,000	700,000	1,200,000	1,200,000	529,977	670,023	528,482		
Cheltuieli salariale in bani ( cod 10.01.01+10.01.03 la 10.01.17+10.01.29 +10.01.30)	1001			1,146,000	658,000	1,146,000	1,146,000	496,936	649,064	493,328		
Salarii de baza	100101			1,080,000	620,000	1,080,000	1,080,000	470,453	609,547	467,356		
Drepturi de delegare	100113			1,000	1,000	1,000	1,000		1,000			
Indemnizatii de hrana	100117			65,000	37,000	65,000	65,000	26,483	38,517	25,942		
Cheltuieli salariale in natura ( cod 10.02.01 la 10.02.06+10.02.30)	1002			25,000	25,000	25,000	25,000	21,860	3,140	21,860		
Vouchere de vacanta	100206			25,000	25,000	25,000	25,000	21,860	3,140	21,860		
Contributii (cod 10.03.01 la 10.03.08)	1003			29,000	17,000	29,000	29,000	11,181	17,819	11,294		
Contributia asiguratorie pentru munca	100307			29,000	17,000	29,000	29,000	11,181	17,819	11,294		
TITLUL II BUNURI SI SERVICII (cod 20.01 la 20.06+20.09 la 20.16+20.18 la 20.25+20.27+20.30)	20			1,817,000	962,000	339,896	339,896	237,875	102,021	250,473		
Bunuri si servicii (cod 20.01.01 la 20.01.09+20.01.30)	2001			211,000	150,000	150,000	150,000	56,411	93,589	57,394		
Furnituri de birou	200101			3,000	2,000	2,000	2,000	949	1,051	949		
Materiale pentru curatenie	200102			3,000	2,000	2,000	2,000	1,311	689	1,311		
Incalzit, iluminat si forta motrica	200103			80,000	70,000	70,000	70,000	16,783	53,217	16,783		

A	B	1	2	3	4	5	6	7	8=6-7	9
Apa, canal si salubritate	200104			6,000	5,000	5,000	5,000	3,030	1,970	3,030
Carburanti si lubrifianti	200105			4,000	2,000	2,000	2,000		2,000	983
Piese de schimb	200106			1,000	1,000	1,000	1,000		1,000	
Posta, telecomunicatii, radio, tv, internet	200108			6,000	3,000	3,000	3,000	2,044	956	2,044
Materiale si prestari de servicii cu caracter functional	200109			80,000	50,000	50,000	50,000	29,523	20,477	29,523
Alte bunuri si servicii pentru intretinere si functionare	200130			28,000	15,000	15,000	15,000	2,771	12,229	2,771
Bunuri de natura obiectelor de inventar (cod 20.05.01+20.05.03+20.05.30)	2005			5,000						
Alte obiecte de inventar	200530			5,000						
Deplasari, detasari, transferari (cod 20.06.01+20.06.02)	2006			5,000	2,000	2,000	2,000	1,710	290	1,710
Deplasari interne, detasari, transferari	200601			5,000	2,000	2,000	2,000	1,710	290	1,710
Carti, publicatii si materiale documentare	2011			10,000	5,000	5,000	5,000	1,203	3,797	4,464
Pregatire profesionala	2013			1,000						
Alte cheltuieli (cod 20.30.01 la 20.30.04+20.30.06+20.30.07+20.30.09+20.30.30)	2030			1,585,000	805,000	182,896	182,896	178,551	4,345	186,905
Alte cheltuieli cu bunuri si servicii	203030			1,585,000	805,000	182,896	182,896	178,551	4,345	186,905
TITLUL VI TRANSFERURI INTRE UNITATI ALE ADMINISTRATIEI PUBLICE (cod 51.01) (cod 51.01)	51			8,711,000	4,900,000	4,900,000	4,900,000	4,698,000	202,000	4,698,000
Transferuri curente (cod 51.01.01+51.01.03+51.01.05+51.01.14+51.01.15+ 51.01.24 +51.01.26 +51.01.31+51.01.39+ 51.01.46+51.01.49+51.01.60+51.01.61+51.01.64)	5101			8,711,000	4,900,000	4,900,000	4,900,000	4,698,000	202,000	4,698,000
Transferuri catre institutii publice	510101			8,711,000	4,900,000	4,900,000	4,900,000	4,698,000	202,000	4,698,000
TITLUL XI ALTE CHELTUIELI (cod 59.01+59.02+ 59.08+59.11+59.12+59.15+ 59.17+59.20+ 59.22+59.25+59.30+ 59.35+ 59.40+59.41)	59			11,233,000	7,995,000	7,995,000	7,995,000	6,782,911	1,212,089	6,782,911
Contributii la salarizarea personalului neclerical	5915			11,233,000	7,995,000	7,995,000	7,995,000	6,782,911	1,212,089	6,782,911
SECTIUNEA DE DEZVOLTARE (cod 51+55+58+60+61+70+81+85)				2,378,000	2,378,000	2,168,000	2,168,000	1,657,377	510,623	23,229
TITLUL VI TRANSFERURI INTRE UNITATI ALE ADMINISTRATIEI PUBLICE (cod 51.02)	51			15,000	15,000	15,000	15,000	5,000	10,000	5,000
Transferuri de capital (cod 51.02.12+51.02.28+51.02.29)	5102			15,000	15,000	15,000	15,000	5,000	10,000	5,000
Alte transferuri de capital catre institutii publice	510229			15,000	15,000	15,000	15,000	5,000	10,000	5,000
CHELTUIELI DE CAPITAL ((cod 71+72+75)	70			2,363,000	2,363,000	2,153,000	2,153,000	1,652,377	500,623	18,229
TITLUL XV ACTIVE NEFINANCIARE (cod 71.01 + 71.03)	71			2,363,000	2,363,000	2,153,000	2,153,000	1,652,377	500,623	18,229



A		B	1	2	3	4	5	6	7	8=6-7	9
Active fixe (cod 71.01.01 la 71.01.03+71.01.30)		7101			230,000	230,000	20,000	20,000		20,000	18,229
Construcții		710101			210,000	210,000					
Masini, echipamente si mijloace de transport		710102									7,329
Alte active fixe		710130			20,000	20,000	20,000	20,000		20,000	10,900
Reparatii capitale aferente activelor fixe		7103			2,133,000	2,133,000	2,133,000	2,133,000	1,652,377	480,623	
TITLUL VI TRANSFERURI INTRE UNITATI ALE		51			8,726,000	4,915,000	4,915,000	4,915,000	4,703,600	212,000	4,703,000
ADMINISTRATIEI PUBLICE (cod 51.01+51.02)											
A. CHELTUIELILE CURENTE		01			22,976,000	14,572,000	14,449,896	14,449,896	12,253,763	2,196,133	12,262,866
(10+20+30+40+50+51+55+56+58+59+60+61)											

\*) Se inscriu denumirea si simbolul capitolului din bugetul aprobat detaliate pe titluri , articole, alineate, pe structura clasificatiei economice

(bugetele locale, bugetul creditelor externe, bugetul creditelor interne, bugetul fondurilor externe nerambursabile - sursa D, institutii finantate integral sau partial din venituri proprii/activitati finantate integral din venituri proprii  
 NOTA: Sumele inscrise in col. 6 "Plati efectuate" cu semnul minus la Titlul 85, art. 85.01 "Plati efectuate din precedentii si recuperate in anul curent", se inscriu si pe col. 4 "Angajamente bugetare" si col. 5 "Angajamente legale" la acelasi cod tot cu semnul minus , astfel incat in col. 7 "Angajamente legale de platit" sa nu fie raportate sume.



Ordonator principal de credite

Directia Economica

*Butari*

## CONTUL DE EXECUTIE AL INSTITUTIILOR PUBLICE - CHELTUIELI

la data de 30.06.2024

Cod 21 Capitol 670203 Subcapitol

-lei-

DENUMIREA INDICATORILOR*)	Cod indicator	Credite de angajament			Credite bugetare		Angajamente bugetare	Angajamente legale	Plati efectuate	Angajamente legale de platit	Cheltuieli efective
		Initiale	Definitive		Initiale	Definitive					
<b>A</b>	<b>B</b>	<b>1</b>	<b>2</b>	<b>3</b>	<b>4</b>	<b>5</b>	<b>6</b>	<b>7</b>	<b>8=6-7</b>	<b>9</b>	
TOTAL CHELTUIELI(SECTIUNEA DE FUNCTIONARE+SECTIUNEA DE DEZVOLTARE)				14,106,000	8,940,000		8,607,896	8,607,896	7,123,229	1,484,667	5,498,184
SECTIUNEA DE FUNCTIONARE (cod 01+79+85)				11,728,000	6,562,000		6,439,896	6,439,896	5,465,952	974,044	5,474,955
CHELTUIELI CURENTE (10+20+30+40+50+51SF+55SF+57+59)	01			11,728,000	6,562,000		6,439,896	6,439,896	5,465,952	974,044	5,474,955
TITLUL I CHELTUIELI DE PERSONAL (cod 10.01 la 10.03)	10			1,200,000	700,000		1,200,000	1,200,000	529,977	670,023	526,482
Cheltuieli salariale in bani ( cod 10.01.01+10.01.03 la 10.01.17+10.01.29 +10.01.30)	1001			1,146,000	658,000		1,146,000	1,146,000	496,936	649,064	493,328
Salarii de baza	100101			1,080,000	620,000		1,080,000	1,080,000	470,453	609,547	467,386
Drepturi de delegare	100113			1,000	1,000		1,000	1,000		1,000	
Indemnizatii de hrana	100117			65,000	37,000		65,000	65,000	26,483	38,517	25,942
Cheltuieli salariale in natura ( cod 10.02.01 la 10.02.06+10.02.30)	1002			25,000	25,000		25,000	25,000	21,860	3,140	21,860
Vouchere de vacanta	100206			25,000	25,000		25,000	25,000	21,860	3,140	21,860
Contributii (cod 10.03.01 la 10.03.08)	1003			29,000	17,000		29,000	29,000	11,181	17,819	11,294
Contributia asiguratorie pentru munca	100307			29,000	17,000		29,000	29,000	11,181	17,819	11,294
TITLUL II BUNURI SI SERVICII (cod 20.01 la 20.06+20.09 la 20.16+20.18 la 20.25+20.27+20.30)	20			1,817,000	962,000		339,896	339,896	237,879	102,021	250,473
Bunuri si servicii (cod 20.01.01 la 20.01.09+20.01.30)	2001			211,000	150,000		150,000	150,000	56,411	93,589	57,384
Furnituri de birou	200101			3,000	2,000		2,000	2,000	949	1,051	949
Materiale pentru curatenie	200102			3,000	2,000		2,000	2,000	1,311	689	1,311
Incalzit, iluminat si forta motrica	200103			80,000	70,000		70,000	70,000	16,783	53,217	16,783

A	B	1	2	3	4	5	6	7	8=6-7	9
Apa, canal si salubritate	200104			6,000	5,000	5,000	5,000	3,030	1,970	3,030
Carburanti si lubrifianti	200105			4,000	2,000	2,000	2,000		2,000	983
Piese de schimb	200106			1,000	1,000	1,000	1,000		1,000	
Posta, telecomunicatii, radio, tv, internet	200108			6,000	3,000	3,000	3,000	2,044	956	2,044
Materiale si prestari de servicii cu caracter functional	200109			80,000	50,000	50,000	50,000	29,523	20,477	29,523
Alte bunuri si servicii pentru intretinere si functionare	200130			28,000	15,000	15,000	15,000	2,771	12,229	2,771
Bunuri de natura obiectelor de inventar (cod 20.05.01+20.05.03+20.05.30)	2005			5,000						
Alte obiecte de inventar	200530			5,000						
Deplasari, detasari, transferari (cod 20.06.01+20.06.02)	2006			5,000	2,000	2,000	2,000	1,710	290	1,710
Deplasari interne, detasari, transferari	200601			5,000	2,000	2,000	2,000	1,710	290	1,710
Carti, publicatii si materiale documentare	2011			10,000	5,000	5,000	5,000	1,203	3,797	4,464
Pregatire profesionala	2013			1,000						
Alte cheltuieli (cod 20.30.01 la 20.30.04+20.30.06+20.30.07+20.30.09+20.30.30)	2030			1,585,000	805,000	182,896	182,896	178,551	4,345	186,905
Alte cheltuieli cu bunuri si servicii	203030			1,585,000	805,000	182,896	182,896	178,551	4,345	186,905
TITLUL VI TRANSFERURI INTRE UNITATI ALE ADMINISTRATIEI PUBLICE (cod 51.01) (cod 51.01)	51			8,711,000	4,900,000	4,900,000	4,900,000	4,698,000	202,000	4,698,000
Transferuri curente (cod 51.01.01+51.01.03+51.01.05+51.01.14+51.01.15+51.01.24+51.01.26+51.01.31+51.01.39+51.01.46+51.01.49+51.01.60+51.01.61+51.01.64)	5101			8,711,000	4,900,000	4,900,000	4,900,000	4,698,000	202,000	4,698,000
Transferuri catre institutii publice	510101			8,711,000	4,900,000	4,900,000	4,900,000	4,698,000	202,000	4,698,000
SECTIUNEA DE DEZVOLTARE (cod 51+55+56+60+61+70+81+85)				2,378,000	2,378,000	2,168,000	2,168,000	1,657,377	510,623	23,229
TITLUL VI TRANSFERURI INTRE UNITATI ALE ADMINISTRATIEI PUBLICE (cod 51.02)	51			15,000	15,000	15,000	15,000	5,000	10,000	5,000
Transferuri de capital (cod 51.02.12+51.02.28+51.02.29)	5102			15,000	15,000	15,000	15,000	5,000	10,000	5,000
Alte transferuri de capital catre institutii publice	510229			15,000	15,000	15,000	15,000	5,000	10,000	5,000
CHELTUIELI DE CAPITAL ((cod 71+72+75)	70			2,363,000	2,363,000	2,153,000	2,153,000	1,652,377	500,623	18,229
TITLUL XV ACTIVE NEFINANCIARE (cod 71.01 + 71.03)	71			2,363,000	2,363,000	2,153,000	2,153,000	1,652,377	500,623	18,229
Active fixe (cod 71.01.01 la 71.01.03+71.01.30)	7101			230,000	230,000	20,000	20,000		20,000	18,229
Constructii	710101			210,000	210,000					
Masini, echipamente si mijloace de transport	710102									7,329

A	B	1	2	3	4	5	6	7	8=6-7	9
Alte active fixe	710130			20,000	20,000	20,000	20,000		20,000	10,900
Reparatii capitale aferente activelor fixe	7103			2,133,000	2,133,000	2,133,000	2,133,000	1,652,377	480,623	
TITLUL VI TRANSFERURI INTRE UNITATI ALE ADMINISTRATIEI PUBLICE (cod 51.01+51.02)	51			8,726,000	4,915,000	4,915,000	4,915,000	4,703,000	212,000	4,703,000
A. CHELTUIELILE CURENTE (10+20+30+40+50+51+55+56+58+57+59+60+61)	01			11,743,000	6,577,000	6,454,896	6,454,896	5,470,852	984,044	5,479,955

\*) Se inscriu denumirea si simbolul capitolelor din bugetul aprobat detaliate pe titluri , articole, alineate, pe structura clasificatiei economice (bugetele locale, bugetul creditelor externe, bugetul fondurilor externe nerambursabile - sursa D, institutiilor finantate integral sau partial din venituri proprii/activitati finantate integral din venituri proprii

NOTA: Sumele inscise in col. 6 "Plati efectuate" cu semnul minus la Titlul 85, art. 85.01 "Plati efectuate din precedentii si recuperate in anul curent", se inscriu si pe col. 4 "Angajamente bugetare" si col. 5 "Angajamente legale" la acelasi cod tot cu semnul minus , astfel incat in col. 7 "Angajamente legale de platit" sa nu fie raportate sume.



Ordonator principal de credite

Directia Economica

*Eufm*

## CONTUL DE EXECUTIE AL INSTITUTIILOR PUBLICE - CHELTUIELI

la data de 30.06.2024

Cod 21 Capitol 67020302 Subcapitol

-lel-

DENUMIREA INDICATORILOR*)	Cod indicator	Credite de angajament		Credite bugetare		Angajamente bugetare	Angajamente legale	Plati efectuate	Angajamente legale de platit	Cheltuieli efective
		Initiale	Definitive	Initiale	Definitive					
<b>A</b>	<b>B</b>	<b>1</b>	<b>2</b>	<b>3</b>	<b>4</b>	<b>5</b>	<b>6</b>	<b>7</b>	<b>8=6-7</b>	<b>9</b>
TOTAL CHELTUIELI(SECTIUNEA DE FUNCTIONARE+SECTIUNEA DE DEZVOLTARE)				3,595,000	3,015,000	3,515,000	3,515,000	2,242,333	1,272,667	608,934
SECTIUNEA DE FUNCTIONARE (cod 01+79+85)				1,442,000	862,000	1,362,000	1,362,000	588,956	772,044	590,705
CHELTUIELI CURENTE (10+20+30+40+50+51SF+55SF+57+58)	01			1,442,000	862,000	1,362,000	1,362,000	588,956	772,044	590,705
TITLUL I CHELTUIELI DE PERSONAL (cod 10.01 la 10.03)	10			1,200,000	700,000	1,200,000	1,200,000	529,977	670,023	526,482
Cheltuieli salariale in bani ( cod 10.01.01+10.01.03 la 10.01.17+10.01.29 +10.01.30)	1001			1,146,000	656,000	1,146,000	1,146,000	496,936	649,064	493,328
Salarii de baza	100101			1,080,000	620,000	1,080,000	1,080,000	470,453	609,547	487,308
Drepturi de delegare	100113			1,000	1,000	1,000	1,000		1,000	
Indemnizatii de hrana	100117			65,000	37,000	65,000	65,000	26,483	38,517	25,942
Cheltuieli salariale in natura ( cod 10.02.01 la 10.02.06+10.02.30)	1002			25,000	25,000	25,000	25,000	21,860	3,140	21,860
Vouchere de vacanta	100206			25,000	25,000	25,000	25,000	21,860	3,140	21,860
Contributii (cod 10.03.01 la 10.03.08)	1003			29,000	17,000	29,000	29,000	11,181	17,819	11,294
Contributia asiguratorie pentru munca	100307			29,000	17,000	29,000	29,000	11,181	17,819	11,294
TITLUL II BUNURI SI SERVICII (cod 20.01 la 20.06+20.08 la 20.16+20.18 la 20.25+20.27+20.30)	20			242,000	162,000	162,000	162,000	58,979	102,021	64,223
Bunuri si servicii (cod 20.01.01 la 20.01.09+20.01.30)	2001			211,000	150,000	150,000	150,000	56,411	93,589	57,394
Furnituri de birou	200101			3,000	2,000	2,000	2,000	949	1,051	949
Materiale pentru curatenie	200102			3,000	2,000	2,000	2,000	1,311	689	1,311
Incalzit, iluminat si forta motrica	200103			80,000	70,000	70,000	70,000	16,783	53,217	16,783

A	B	1	2	3	4	5	6	7	8=6-7	9
Apa, canal si salubritate	200104			6,000	5,000	5,000	5,000	3,030	1,970	3,030
Carburanti si lubrifianti	200105			4,000	2,000	2,000	2,000		2,000	983
Piese de schimb	200106			1,000	1,000	1,000	1,000		1,000	
Posta, telecomunicatii, radio, tv, internet	200108			6,000	3,000	3,000	3,000	2,044	956	2,044
Materiale si prestari de servicii cu caracter functional	200109			80,000	50,000	50,000	50,000	29,523	20,477	29,523
Alte bunuri si servicii pentru intretinere si functionare	200130			28,000	15,000	15,000	15,000	2,771	12,229	2,771
Bunuri de natura obiectelor de inventar (cod 20.05.01+20.05.03+20.05.30)	2005			5,000						
Alte obiecte de inventar	200530			5,000						
Deplasari, detasari, transferari (cod 20.06.01+20.06.02)	2006			5,000	2,000	2,000	2,000	1,710	290	1,710
Deplasari interne, detasari, transferari	200601			5,000	2,000	2,000	2,000	1,710	290	1,710
Carti, publicatii si materiale documentare	2011			10,000	5,000	5,000	5,000	1,203	3,797	4,464
Pregatire profesionala	2013			1,000						
Alte cheltuieli (cod 20.30.01 la 20.30.04+20.30.06+20.30.07+20.30.09+20.30.30)	2030			10,000	5,000	5,000	5,000	655	4,345	655
Alte cheltuieli cu bunuri si servicii	203030			10,000	5,000	5,000	5,000	655	4,345	655
SECTIUNEA DE DEZVOLTARE (cod 51+55+56+58+60+61+70+81+85)				2,153,000	2,153,000	2,153,000	2,153,000	1,652,377	500,623	18,229
CHELTUIELI DE CAPITAL ((cod 71+72+75)	70			2,153,000	2,153,000	2,153,000	2,153,000	1,652,377	500,623	18,229
TITLUL XV ACTIVE NEFINANCIARE (cod 71.01 + 71.03)	71			2,153,000	2,153,000	2,153,000	2,153,000	1,652,377	500,623	18,229
Active fixe (cod 71.01.01 la 71.01.03+71.01.30)	7101			20,000	20,000	20,000	20,000		20,000	18,229
Masini, echipamente si mijloace de transport	710102									7,329
Alte active fixe	710130			20,000	20,000	20,000	20,000		20,000	10,900
Reparatii capitale aferente activelor fixe	7103			2,133,000	2,133,000	2,133,000	2,133,000	1,652,377	480,623	
A. CHELTUIELILE CURENTE (10+20+30+40+50+51+55+56+58+57+59+60+61)	01			1,442,000	862,000	1,362,000	1,362,000	588,956	772,044	590,705

Ordinul de aprobare a cheltuielilor  
 JUDEȚUL  
 ÎNTELEGEREA  
 ÎNTELEGEREA  
 ÎNTELEGEREA

Director Economic  
 B. B. B.



## CONTUL DE EXECUTIE AL INSTITUTIILOR PUBLICE - CHELTUIELI

la data de 30.06.2024

Cod 21 Capitol 67020303 Subcapitol

-lei-

DENUMIREA INDICATORILOR*)	Cod Indicator	Credite de angajament			Credite bugetare		Angajamente bugetare	Angajamente legale	Plati efectuate	Angajamente legale de platit	Cheltuieli efective
		Initiale	Definitive	Initiale	Definitive						
A	B	1	2	3	4	5	6	7	8=6-7	9	
TOTAL CHELTUIELI(SECTIUNEA DE FUNCTIONARE+SECTIUNEA DE DEZVOLTARE)				2,000,000	1,100,000	1,100,000	1,100,000	898,000	202,000	898,000	
SECTIUNEA DE FUNCTIONARE (cod 01+79+85)				2,000,000	1,100,000	1,100,000	1,100,000	898,000	202,000	898,000	
CHELTUIELI CURENTE (10+20+30+40+50+51SF+55SF+57+59)	01			2,000,000	1,100,000	1,100,000	1,100,000	898,000	202,000	898,000	
TITLUL VI TRANSFERURI INTRE UNITATI ALE ADMINISTRATIEI PUBLICE (cod 51.01) (cod 51.01)	51			2,000,000	1,100,000	1,100,000	1,100,000	898,000	202,000	898,000	
Transferuri curente (cod 51.01.01+51.01.03+51.01.05+51.01.14+51.01.15+ 51.01.24 +51.01.26 +51.01.31+51.01.39+51.01.46+51.01.49+51.01.60+51.01.61+51.01.64)	5101			2,000,000	1,100,000	1,100,000	1,100,000	898,000	202,000	898,000	
Transferuri catre institutii publice	510101			2,000,000	1,100,000	1,100,000	1,100,000	898,000	202,000	898,000	
TITLUL VI TRANSFERURI INTRE UNITATI ALE ADMINISTRATIEI PUBLICE (cod 51.01+51.02)	51			2,000,000	1,100,000	1,100,000	1,100,000	898,000	202,000	898,000	
A. CHELTUIELILE CURENTE (10+20+30+40+50+51+55+56+58+57+59+60+61)	01			2,000,000	1,100,000	1,100,000	1,100,000	898,000	202,000	898,000	



Ordinatorul principal  
Director Economic  
Bucurini



## CONTUL DE EXECUTIE AL INSTITUTIILOR PUBLICE - CHELTUIELI

la data de 30.06.2024

Cod 21 Capitol 67020308 Subcapitol

-lei-

DENUMIREA INDICATORILOR*)	Cod indicator	Credite de angajament		Credite bugetare		Angajamente bugetare	Angajamente legale	Plati efectuate	Angajamente legale de platit	Cheltuieli efective
		Initiale	Definitive	Initiale	Definitive					
<b>A</b>	<b>B</b>	<b>1</b>	<b>2</b>	<b>3</b>	<b>4</b>	<b>5</b>	<b>6</b>	<b>7</b>	<b>8=6-7</b>	<b>9</b>
TOTAL CHELTUIELI(SECTIUNEA DE FUNCTIONARE+SECTIUNEA DE DEZVOLTARE)				6,726,000	3,815,000	3,815,000	3,815,000	3,805,000	10,000	3,805,000
SECTIUNEA DE FUNCTIONARE (cod 01+79+85)				6,711,000	3,800,000	3,800,000	3,800,000	3,800,000		3,800,000
CHELTUIELI CURENTE (10+20+30+40+50+51SF+55SF+57+59)	01			6,711,000	3,800,000	3,800,000	3,800,000	3,800,000		3,800,000
TITLUL VI TRANSFERURI INTRE UNITATI ALE ADMINISTRATIEI PUBLICE (cod 51.01) (cod 51.01)	51			6,711,000	3,800,000	3,800,000	3,800,000	3,800,000		3,800,000
Transferuri curente (cod 51.01.01+51.01.03+51.01.05+51.01.14+51.01.15+51.01.24+51.01.26+51.01.31+51.01.39+51.01.46+51.01.49+51.01.60+51.01.61+51.01.64)	5101			6,711,000	3,800,000	3,800,000	3,800,000	3,800,000		3,800,000
Transferuri catre institutii publice	510101			6,711,000	3,800,000	3,800,000	3,800,000	3,800,000		3,800,000
SECTIUNEA DE DEZVOLTARE (cod 51+55+56+58+60+61+70+81+85)				15,000	15,000	15,000	15,000	5,000	10,000	5,000
TITLUL VI TRANSFERURI INTRE UNITATI ALE ADMINISTRATIEI PUBLICE (cod 51.02)	51			15,000	15,000	15,000	15,000	5,000	10,000	5,000
Transferuri de capital (cod 51.02.12+51.02.28+51.02.29)	5102			15,000	15,000	15,000	15,000	5,000	10,000	5,000
Alte transferuri de capital catre institutii publice	510229			15,000	15,000	15,000	15,000	5,000	10,000	5,000
TITLUL VI TRANSFERURI INTRE UNITATI ALE ADMINISTRATIEI PUBLICE (cod 51.01+51.02)	51			6,726,000	3,815,000	3,815,000	3,815,000	3,805,000	10,000	3,805,000
A. CHELTUIELILE CURENTE (10+20+30+40+50+51+55+56+57+59+60+61)	01			6,726,000	3,815,000	3,815,000	3,815,000	3,805,000	10,000	3,805,000



Ondorach

primar

Drobeta Turnu Severin

## 67020330 Alte servicii culturale

Anexa 7

## CONTUL DE EXECUTIE AL INSTITUTIILOR PUBLICE - CHELTUIELI


la data de 30.06.2024

Cod 21 Capitol 67020330

Subcapitol

-lei-

DENUMIREA INDICATORILOR*)	Cod indicator	Credite de angajament			Credite bugetare		Angajamente bugetare	Angajamente legale	Plati efectuate	Angajamente legale de platit	Cheltuieli efective
		Initiale	Definitive	Initiale	Definitive						
A	B	1	2	3	4	5	6	7	8=6-7	9	
TOTAL CHELTUIELI(SECTIUNEA DE FUNCTIONARE+SECTIUNEA DE DEZVOLTARE)				1,785,000	1,010,000	177,896	177,896	177,896		186,250	
SECTIUNEA DE FUNCTIONARE (cod 01+79+85)				1,575,000	800,000	177,896	177,896	177,896		186,250	
CHELTUIELI CURENTE (10+20+30+40+50+51SF+55SF+57+59)	01			1,575,000	800,000	177,896	177,896	177,896		186,250	
TITLUL II BUNURI SI SERVICII (cod 20.01 la 20.06+20.09 la 20.16+20.18 la 20.25+20.27+20.30)	20			1,575,000	800,000	177,896	177,896	177,896		186,250	
Alte cheltuieli (cod 20.30.01 la 20.30.04+20.30.06+20.30.07+20.30.09+20.30.30)	2030			1,575,000	800,000	177,896	177,896	177,896		186,250	
Alte cheltuieli cu bunuri si servicii	203030			1,575,000	800,000	177,896	177,896	177,896		186,250	
SECTIUNEA DE DEZVOLTARE (cod 51+55+56+58+60+61+70+81+85)				210,000	210,000						
CHELTUIELI DE CAPITAL ((cod 71+72+75)	70			210,000	210,000						
TITLUL XV ACTIVE NEFINANCIARE (cod 71.01 + 71.03)	71			210,000	210,000						
Active fixe (cod 71.01.01 la 71.01.03+71.01.30)	7101			210,000	210,000						
Constructii	710101			210,000	210,000						
A. CHELTUIELILE CURENTE (10+20+30+40+50+51+55+56+58+59+60+61)	01			1,575,000	800,000	177,896	177,896	177,896		186,250	



Oradea Romania





## CONTUL DE EXECUTIE AL INSTITUTIILOR PUBLICE - CHELTUIELI

la data de 30.06.2024

Cod 21 Capitol 67020602

Subcapitol

-lei-

DENUMIREA INDICATORILOR*)	Cod indicator	Credite de angajament		Credite bugetare		Angajamente bugetare	Angajamente legale	Plati efectuate	Angajamente legale de platit	Cheltuieli efective
		Initiale	Definitive	Initiale	Definitive					
<b>A</b>	<b>B</b>	<b>1</b>	<b>2</b>	<b>3</b>	<b>4</b>	<b>5</b>	<b>6</b>	<b>7</b>	<b>8=6-7</b>	<b>9</b>
TOTAL CHELTUIELI(SECTIUNEA DE FUNCTIONARE+SECTIUNEA DE DEZVOLTARE)				85,000	65,000	65,000	65,000	51,531	13,469	51,531
SECTIUNEA DE FUNCTIONARE (cod 01+79+85)				85,000	65,000	65,000	65,000	51,531	13,469	51,531
CHELTUIELI CURENTE (10+20+30+40+50+51SF+55SF+57+59)	01			85,000	65,000	65,000	65,000	51,531	13,469	51,531
TITLUL XI ALTE CHELTUIELI (cod 59.01+59.02+59.08+59.11+59.12+59.15+ 59.17+59.20+59.22+59.25+59.30+ 59.35+ 59.40+59.41)	59			85,000	65,000	65,000	65,000	51,531	13,469	51,531
Contributii la salarizarea personalului nedetachat	5915			85,000	65,000	65,000	65,000	51,531	13,469	51,531
A. CHELTUIELILE CURENTE (10+20+30+40+50+51+55+56+58+57+59+60+61)	01			85,000	65,000	65,000	65,000	51,531	13,469	51,531

\*) Se inscriu denumirea si simbolul capitolului din bugetul aprobat detaliate pe titluri , articole, alineate, pe structura clasificatiei economice

(bugetele locale, bugetul creditelor externe, bugetul fondurilor externe nerambursabile - sursa D, institutiilor finantate integral sau partial din venituri proprii/activitati finantate integral din venituri proprii

NOTA: Sumele inscise in col. 6 "Plati efectuate" cu semnul minus la Titlul 85, art. 85.01 "Plati efectuate din precadenti si recuperate in anul curent", se inscriu si pe col. 4 "Angajamente bugetare" si col. 5 "Angajamente legale" la acelasi cod tot cu semnul minus , astfel incat in col. 7 "Angajamente legale de platit" sa nu fie raportate sume.

Ordonator principal de credite

Directia Economica





CONTUL DE EXECUTIE AL INSTITUTIILOR PUBLICE - CHELTUIELI


la data de 30.06.2024

Cod 21 Capitol 67020603 Subcapitol

-lei-

DENUMIREA INDICATORILOR*)	Cod Indicator	Credite de angajament		Credite bugetare		Angajamente bugetare	Angajamente legale	Plati efectuate	Angajamente legale de platit	Cheltuieli efective
		Initiale	Definitive	Initiale	Definitive					
A	B	1	2	3	4	5	6	7	8=6-7	9
TOTAL CHELTUIELI(SECTIUNEA DE FUNCTIONARE+SECTIUNEA DE DEZVOLTARE)				29,000	18,000	18,000	18,000	3,370	14,630	3,370
SECTIUNEA DE FUNCTIONARE (cod 01+79+85)				29,000	18,000	18,000	18,000	3,370	14,630	3,370
CHELTUIELI CURENTE (10+20+30+40+50+51SF+55SF+57+59)	01			29,000	18,000	18,000	18,000	3,370	14,630	3,370
TITLUL XI ALTE CHELTUIELI (cod 59.01+59.02+59.08+59.11+59.12+59.15+ 59.17+59.20+59.22+59.25+59.30+ 59.35+ 59.40+59.41)	59			29,000	18,000	18,000	18,000	3,370	14,630	3,370
Contributii la salarizarea personalului nedetachat	5915			29,000	18,000	18,000	18,000	3,370	14,630	3,370
A. CHELTUIELILE CURENTE (10+20+30+40+50+51+55+56+58+57+59+60+61)	01			29,000	18,000	18,000	18,000	3,370	14,630	3,370

\*) Se inscriu denumirea si simbolul capitolului din bugetul aprobat detaliate pe titluri , articole, alineate, pe structura clasificatiei economice (bugetele locale, bugetul creditelor externe, bugetul fondurilor externe nerambursabile - sursa D, instituti finantate integral sau partial din venituri proprii/activitati finantate integral din venituri proprii NOTA: Sumele inscise in col. 6 "Plati efectuate" cu semnul minus la Titlul 85, art. 85.01 "Plati efectuate din precedenti si recuperate in anul curent", se inscriu si pe col. 4"Angajamente bugetare" si col. 5 "Angajamente legale" la acelasi cod tot cu semnul minus , astfel incat in col. 7 "Angajamente legale de platit" sa nu fie raportate sume.



Ordonator principal de credite

Directia Economica

*Butm*

## CONTUL DE EXECUTIE AL INSTITUTIILOR PUBLICE - CHELTUIELI

la data de 30.06.2024

Cod 21 Capitol 6802 Subcapitol

-lei-

DENUMIREA INDICATORILOR*)	Cod Indicator	Credite de angajament		Credite bugetare		Angajamente bugetare	Angajamente legale	Plati efectuate	Angajamente legale de platit	Cheltuieli efective
		Initiale	Definitive	Initiale	Definitive					
A	B	1	2	3	4	5	6	7	8=6-7	9
TOTAL CHELTUIELI(SECTIUNEA DE FUNCTIONARE+SECTIUNEA DE DEZVOLTARE)				88,448,000	51,164,000	84,194,186	84,194,186	35,262,320	48,931,866	36,132,420
SECTIUNEA DE FUNCTIONARE (cod 01+79+85)				73,039,000	41,074,000	68,785,186	68,785,186	34,753,427	34,031,759	35,941,048
CHELTUIELI CURENTE (10+20+30+40+50+51SF+55SF+57+59)	01			73,418,000	41,453,000	69,173,000	69,173,000	35,141,241	34,031,759	35,941,048
TITLUL I CHELTUIELI DE PERSONAL (cod 10.01 la 10.03)	10			58,101,000	30,801,000	58,101,000	58,101,000	29,288,806	28,812,194	29,646,600
Cheltuieli salariale in bani ( cod 10.01.01+10.01.03 la 10.01.17+10.01.29 +10.01.30)	1001			55,806,000	29,096,000	55,806,000	55,806,000	27,704,270	28,101,730	28,046,650
Salarii de baza	100101			44,548,000	22,405,000	44,548,000	44,548,000	22,056,218	22,491,782	22,381,100
Sporuri pentru conditii de munca	100105			7,575,000	4,577,000	7,575,000	7,575,000	3,944,285	3,630,715	3,950,113
Indemnizatii platite unor persoane din afara unitatii	100112			873,000	576,000	873,000	873,000	371,726	501,274	389,974
Indemnizatii de hrana	100117			2,405,000	1,264,000	2,405,000	2,405,000	1,178,878	1,226,122	1,189,616
Stimulentul de risc	100129			33,000	33,000	33,000	33,000	25,000	8,000	25,000
Alte drepturi salariale in bani	100130			372,000	241,000	372,000	372,000	128,163	243,837	110,877
Cheltuieli salariale in natura ( cod 10.02.01 la 10.02.06+10.02.30)	1002			1,035,000	1,035,000	1,035,000	1,035,000	968,890	66,110	968,160
Vouchere de vacanta	100206			1,035,000	1,035,000	1,035,000	1,035,000	968,890	66,110	968,160
Contributii (cod 10.03.01 la 10.03.08)	1003			1,260,000	670,000	1,260,000	1,260,000	615,646	644,354	631,750
Contributia asiguratorie pentru munca	100307			1,258,000	668,000	1,258,000	1,258,000	614,215	643,785	630,591
Contributii platite de angajator in numele angajatului	100308			2,000	2,000	2,000	2,000	1,431	569	1,169
TITLUL II BUNURI SI SERVICII (cod 20.01 la 20.06+20.09 la 20.16+20.18 la 20.25+20.27+20.30)	20			11,004,000	6,979,000	6,979,000	6,979,000	3,760,704	3,218,296	4,296,029



A		B	1	2	3	4	5	6	7	8=6-7	9
Bunuri si servicii (cod 20.01.01 la 20.01.09+20.01.30)		2001			5,445,000	4,463,000	4,463,000	4,463,000	2,378,026	2,084,974	2,624,968
Furnituri de birou		200101			155,000	113,000	113,000	113,000	62,282	50,718	69,572
Materiale pentru curatenie		200102			685,000	398,000	398,000	398,000	172,045	225,955	193,629
Incalzit, iluminat si forta motrica		200103			925,000	900,000	900,000	900,000	675,335	224,665	668,027
Apa, canal si salubritate		200104			420,000	293,000	293,000	293,000	185,512	107,488	204,473
Carburanti si lubrifianti		200105			590,000	395,000	395,000	395,000	246,885	148,115	398,885
Piese de schimb		200106			16,000	10,000	10,000	10,000	1,140	8,860	12,120
Transport		200107			5,000	3,000	3,000	3,000	1,118	1,882	1,118
Posta, telecomunicatii, radio, tv, internet		200108			248,000	130,000	130,000	130,000	117,814	12,186	122,120
Materiale si prestari de servicii cu caracter functional		200109			118,000	43,000	43,000	43,000	16,414	26,586	36,505
Alte bunuri si servicii pentru intretinere si functionare		200130			2,283,000	2,178,000	2,178,000	2,178,000	899,481	1,278,519	918,518
Reparatii curente		2002			330,000	190,000	190,000	190,000	26,008	163,932	26,068
Hrana (cod 20.03.01+20.03.02)		2003			3,963,000	1,763,000	1,763,000	1,763,000	1,156,885	606,115	1,338,350
Hrana pentru oameni		200301			3,963,000	1,763,000	1,763,000	1,763,000	1,156,885	606,115	1,338,350
Medicamente si materiale sanitare (cod 20.04.01 la 20.04.04)		2004			251,000	153,000	153,000	153,000	77,304	75,696	149,499
Medicamente		200401			183,000	110,000	110,000	110,000	64,654	45,346	98,939
Materiale sanitare		200402			60,000	39,000	39,000	39,000	12,650	26,350	26,256
Dezinfectanti		200404			8,000	4,000	4,000	4,000		4,000	24,304
Bunuri de natura obiectelor de inventar (cod 20.05.01+20.05.03+20.05.30)		2005			557,000	155,000	155,000	155,000	22,122	132,878	
Uniforme si echipament		200501			230,000	75,000	75,000	75,000		75,000	
Lenjerie si accesorii de pat		200503			116,000	30,000	30,000	30,000		30,000	
Alte obiecte de inventar		200530			211,000	50,000	50,000	50,000	22,122	27,878	
Deplasari, detasari, transferari (cod 20.06.01+20.06.02)		2006			21,000	11,000	11,000	11,000	2,487	8,513	2,487
Deplasari interne, detasari, transferari		200601			21,000	11,000	11,000	11,000	2,487	8,513	2,487
Pregatire profesionala		2013			50,000	22,000	22,000	22,000	4,500	17,500	4,500
Protectia muncii		2014			144,000	64,000	64,000	64,000	7,883	56,117	7,883
Cheltuieli judiciare si extrajudiciare derivate din actiuni in reprezentarea intereselor statului, potrivit dispozitiilor legale		2025			62,000	62,000	62,000	62,000	19,815	42,185	18,315
Alte cheltuieli (cod 20.30.01 la 20.30.04+20.30.06+20.30.07+20.30.09+20.30.30)		2030			181,000	96,000	96,000	96,000	55,814	30,386	123,959
Prime de asigurare non-viata		203003			34,000	19,000	19,000	19,000	16,050	2,950	16,050
Alte cheltuieli cu bunuri si servicii		203030			147,000	77,000	77,000	77,000	49,564	27,436	107,909

A	B	1	2	3	4	5	6	7	8=6-7	9
TITLUL IX ASISTENTA SOCIALA (cod 57.02)	57			3,863,000	3,423,000	3,863,000	3,863,000	1,865,631	1,997,369	1,857,047
Ajutoare sociale (cod 57.02.01 la 57.02.05)	5702			3,863,000	3,423,000	3,863,000	3,863,000	1,865,631	1,997,369	1,857,047
Ajutoare sociale in numerar	570201			1,879,000	1,439,000	1,879,000	1,879,000	548,892	1,330,108	550,012
Ajutoare sociale in natura	570202			1,984,000	1,984,000	1,984,000	1,984,000	1,316,739	667,261	1,307,035
TITLUL XI ALTE CHELTUIELI (cod 59.01+59.02+59.08+59.11+59.12+59.15+59.17+59.20+59.22+59.25+59.30+59.35+59.40+59.41)	59			450,000	250,000	230,000	230,000	226,100	3,900	141,372
Despagubiri civile	5917			20,000	20,000					
Suma aferente persoanelor cu handicap neincadrate	5940			430,000	230,000	230,000	230,000	226,100	3,900	141,372
TITLUL XXI PLATI EFECTUATE IN ANII PRECEDENTI SI RECUPERATE IN ANUL CURENT(85.01)	85F			-379,000	-379,000	-387,814	-387,814	-387,814		
Plati efectuate in anii precedenti si recuperate in anul curent (cod 85.01.01)	8501F			-379,000	-378,000	-387,814	-387,814	-387,814		
Plati efectuate in anii precedenti si recuperate in anul curent în sectiunea de functionare a bugetului local	850101			-379,000	-379,000	-387,814	-387,814	-387,814		
SECTIUNEA DE DEZVOLTARE (cod 51+55+58+60+61+70+81+85)				15,409,000	10,090,000	15,409,000	15,409,000	508,893	14,900,107	191,372
CHELTUIELI DE CAPITAL ((cod 71+72+75)	70			15,409,000	10,090,000	15,409,000	15,409,000	508,893	14,900,107	191,372
TITLUL XV ACTIVE NEFINANCIARE (cod 71.01 + 71.03)	71			15,409,000	10,090,000	15,409,000	15,409,000	508,893	14,900,107	191,372
Active fixe (cod 71.01.01 la 71.01.03+71.01.30)	7101			14,831,000	9,512,000	14,831,000	14,831,000	128,185	14,702,815	191,372
Construcții	710101			13,671,000	8,442,000	13,671,000	13,671,000	8,400	13,662,600	3,425
Masini, echipamente si mijloace de transport	710102			319,000	319,000	319,000	319,000		319,000	110,452
Mobilier, aparatura birotica si alte active corporale	710103			495,000	415,000	495,000	495,000	119,785	375,215	60,104
Alte active fixe	710130			346,000	336,000	346,000	346,000		346,000	17,391
Reparatii capitale aferente activelor fixe	7103			578,000	578,000	578,000	578,000	380,708	197,292	
	84			-379,000	-379,000	-387,814	-387,814	-387,814		
A. CHELTUIELILE CURENTE (10+20+30+40+50+51+55+58+59+60+61)	01			73,418,000	41,453,000	69,173,000	69,173,000	35,141,241	34,031,759	35,941,048
TITLUL XIX PLATI EFECTUATE IN ANII PRECEDENTI SI RECUPERATE IN ANUL CURENT (85.01)	85			-379,000	-379,000	-387,814	-387,814	-387,814		
Plati efectuate in anii precedenti si recuperate in anul curent (cod 85.01.02+85.01.05)	8501			-379,000	-379,000	-387,814	-387,814	-387,814		

Ordrean  
 3

Drinelu Economie  
 Drinelu

## CONTUL DE EXECUTIE AL INSTITUTIILOR PUBLICE - CHELTUIELI

la data de 30.06.2024

Cod 21 Capitol 680201 Subcapitol

-lei-

DENUMIREA INDICATORILOR*)	Cod indicator	Credite de angajament			Credite bugetare		Angajamente bugetare	Angajamente legale	Plati efectuate	Angajamente legale de platit	Cheltuieli efective
		Initiale	Definitive	Initiale	Definitive						
A	B	1	2	3	4	5	6	7	8=6-7	9	
TOTAL CHELTUIELI(SECTIUNEA DE FUNCTIONARE+SECTIUNEA DE DEZVOLTARE)				87,528,000	50,544,000	83,294,186	83,294,186	34,882,231	48,411,955	35,733,673	
SECTIUNEA DE FUNCTIONARE (cod 01+79+85)											
CHELTUIELI CURENTE (10+20+30+40+50+51SF+55SF+57+59)	01			72,119,000	40,454,000	67,885,186	67,885,186	34,373,338	33,511,848	35,542,301	
TITLUL I CHELTUIELI DE PERSONAL (cod 10.01 la 10.03)	10			72,498,000	40,833,000	68,273,000	68,273,000	34,761,152	33,511,848	35,542,301	
Cheltuieli salariale in bani ( cod 10.01.01+10.01.03 la 10.01.17+10.01.29 +10.01.30)	1001			57,201,000	30,201,000	57,201,000	57,201,000	28,908,717	28,292,283	29,247,853	
Salarii de baza	100101			54,933,000	28,520,000	54,933,000	54,933,000	27,332,544	27,600,456	27,656,706	
Sporuri pentru conditii de munca	100105			44,548,000	22,405,000	44,548,000	44,548,000	22,056,218	22,491,782	22,381,100	
Indemnizatii de hrana	100117			7,575,000	4,577,000	7,575,000	7,575,000	3,944,285	3,630,715	3,950,113	
Stimulentul de risc	100129			2,405,000	1,284,000	2,405,000	2,405,000	1,178,878	1,226,122	1,188,616	
Alte drepturi salariale in bani	100130			33,000	33,000	33,000	33,000	25,000	8,000	25,000	
Cheltuieli salariale in natura ( cod 10.02.01 la 10.02.06+10.02.30)	1002			372,000	241,000	372,000	372,000	128,163	243,837	110,877	
Vouchere de vacanta	100206			1,035,000	1,035,000	1,035,000	1,035,000	968,890	66,110	968,160	
Contributii (cod 10.03.01 la 10.03.08)	1003			1,233,000	646,000	1,233,000	1,233,000	607,283	625,717	622,987	
Contributia asiguratorie pentru munca	100307			1,231,000	644,000	1,231,000	1,231,000	605,852	625,148	621,818	
Contributii platite de angajator in numele angajatului	100308			2,000	2,000	2,000	2,000	1,431	569	1,169	
TITLUL II BUNURI SI SERVICII (cod 20.01 la 20.06+20.09 la 20.16+20.18 la 20.25+20.27+20.30)	20			11,004,000	6,979,000	6,979,000	6,979,000	3,760,704	3,218,296	4,296,029	
Bunuri si servicii (cod 20.01.01 la 20.01.09+20.01.30)	2001			5,445,000	4,463,000	4,463,000	4,463,000	2,378,026	2,084,974	2,624,968	

A	B	1	2	3	4	5	6	7	8=6-7	9
Furnituri de birou	200101			155,000	113,000	113,000	113,000	62,282	50,718	69,572
Materiale pentru curatenie	200102			685,000	398,000	398,000	398,000	172,045	225,955	193,629
Incaltzit, iluminat si forta motrica	200103			925,000	900,000	900,000	900,000	675,335	224,665	668,027
Apa, canal si salubritate	200104			420,000	293,000	293,000	293,000	185,512	107,488	204,473
Carburanti si lubrifianti	200105			590,000	395,000	395,000	395,000	246,885	148,115	398,886
Piese de schimb	200106			16,000	10,000	10,000	10,000	1,140	8,860	12,120
Transport	200107			5,000	3,000	3,000	3,000	1,118	1,882	1,118
Posta, telecomunicatii, radio, tv, internet	200108			248,000	130,000	130,000	130,000	117,814	12,186	122,120
Materiale si prestari de servicii cu caracter functional	200109			118,000	43,000	43,000	43,000	16,414	26,586	36,505
Alte bunuri si servicii pentru intretinere si functionare	200130			2,283,000	2,178,000	2,178,000	2,178,000	899,481	1,278,519	918,518
Reparatii curente	2002			330,000	190,000	190,000	190,000	26,068	163,932	26,068
Hrana (cod 20.03.01+20.03.02)	2003			3,963,000	1,763,000	1,763,000	1,763,000	1,156,885	606,115	1,338,350
Hrana pentru oameni	200301			3,963,000	1,763,000	1,763,000	1,763,000	1,156,885	606,115	1,338,350
Medicamente si materiale sanitare (cod 20.04.01 la 20.04.04)	2004			251,000	153,000	153,000	153,000	77,304	75,696	149,499
Medicamente	200401			183,000	110,000	110,000	110,000	64,854	45,346	98,939
Materiale sanitare	200402			60,000	39,000	39,000	39,000	12,650	26,350	26,256
Dezinfectanti	200404			8,000	4,000	4,000	4,000		4,000	24,304
Bunuri de natura obiectelor de inventar (cod 20.05.01+20.05.03+20.05.30)	2005			557,000	155,000	155,000	155,000	22,122	132,878	
Uniforme si echipament	200501			230,000	75,000	75,000	75,000		75,000	
Lenjerie si accesorii de pat	200503			116,000	30,000	30,000	30,000		30,000	
Alte obiecte de inventar	200530			211,000	50,000	50,000	50,000	22,122	27,878	
Deplasari, detasari, transferari (cod 20.06.01+20.06.02)	2006			21,000	11,000	11,000	11,000	2,487	8,513	2,487
Deplasari interne, detasari, transferari	200601			21,000	11,000	11,000	11,000	2,487	8,513	2,487
Pregatire profesionala	2013			50,000	22,000	22,000	22,000	4,500	17,500	4,500
Protectia muncii	2014			144,000	64,000	64,000	64,000	7,883	56,117	7,883
Cheltuieli judiciare si extrajudiciare derivate din actiuni in reprezentarea intereselor statului, potrivit dispozitiilor legale	2025			62,000	62,000	62,000	62,000	19,815	42,185	18,315
Alte cheltuieli (cod 20.30.01 la 20.30.04+20.30.06+20.30.07+20.30.09+20.30.30)	2030			181,000	96,000	96,000	96,000	65,614	30,386	123,959
Prime de asigurare non-viata	203003			34,000	19,000	19,000	19,000	16,052	2,950	16,050
Alte cheltuieli cu bunuri si servicii	203030			147,000	77,000	77,000	77,000	49,564	27,436	107,909
TITLUL IX ASISTENTA SOCIALA (cod 57.02)	57			3,863,000	3,423,000	3,863,000	3,863,000	1,865,631	1,997,369	1,857,047



A	B	1	2	3	4	5	6	7	8=6-7	9
Ajutoare sociale (cod 57.02.01 la 57.02.05)	5702			3,863,000	3,423,000	3,863,000	3,863,000	1,865,631	1,997,361	1,857,047
Ajutoare sociale in numerar	570201			1,879,000	1,439,000	1,879,000	1,879,000	548,892	1,330,108	550,012
Ajutoare sociale in natura	570202			1,984,000	1,984,000	1,984,000	1,984,000	1,316,739	667,261	1,307,035
TITLUL XI ALTE CHELTUIELI (cod 59.01+59.02+59.08+59.11+59.12+59.15+ 59.17+59.20+59.22+59.25+59.30+ 59.35+ 59.40+59.41)	59			430,000	230,000	230,000	230,000	226,100	3,900	141,372
Suma aferente persoanelor cu handicap nelncadrate	5940			430,000	230,000	230,000	230,000	226,100	3,900	141,372
TITLUL XXI PLATI EFECTUATE IN ANII PRECEDENTI SI RECUPERATE IN ANUL CURENT(85.01)	85F			-379,000	-379,000	-387,814	-387,814	-387,814		
Plati efectuate in anii precedenti si recuperate in anul curent (cod 85.01.01)	8501F			-379,000	-379,000	-387,814	-387,814	-387,814		
Plati efectuate in anii precedenti si recuperate in anul curent în secțiunea de funcționare a bugetului local	850101			-379,000	-379,000	-387,814	-387,814	-387,814		
SECȚIUNEA DE DEZVOLTARE (cod 51+55+56+58+60+61+70+81+85)				15,409,000	10,090,000	15,409,000	15,409,000	508,893	14,900,107	191,372
CHELTUIELI DE CAPITAL ((cod 71+72+75)	70			15,409,000	10,090,000	15,409,000	15,409,000	508,893	14,900,107	191,372
TITLUL XV ACTIVE NEFINANCIARE (cod 71.01 + 71.03)	71			15,409,000	10,090,000	15,409,000	15,409,000	508,893	14,900,107	191,372
Active fixe (cod 71.01.01 la 71.01.03+71.01.30)	7101			14,831,000	9,512,000	14,831,000	14,831,000	128,195	14,702,815	191,372
Construcții	710101			13,671,000	8,442,000	13,671,000	13,671,000	8,400	13,662,600	3,425
Masini, echipamente si mijloace de transport	710102			319,000	319,000	319,000	319,000		319,000	110,452
Mobilier, aparatura birotica si alte active corporale	710103			495,000	415,000	495,000	495,000	119,785	375,215	60,104
Alte active fixe	710130			346,000	336,000	346,000	346,000		346,000	17,391
Reparatii capitale aferente activelor fixe	7103			578,000	578,000	578,000	578,000	380,706	197,292	
	84			-379,000	-379,000	-387,814	-387,814	-387,814		
A. CHELTUIELILE CURENTE (10+20+30+40+50+51+55+56+58+59+60+61)	01			72,498,000	40,833,000	68,273,000	68,273,000	34,761,152	33,511,848	35,542,301
TITLUL XIX PLATI EFECTUATE IN ANII PRECEDENTI SI RECUPERATE IN ANUL CURENT (85.01)	85			-379,000	-379,000	-387,814	-387,814	-387,814		
Plati efectuate in anii precedenti si recuperate in anul curent (cod 85.01.02+85.01.05)	8501			-379,000	-379,000	-387,814	-387,814	-387,814		

Directly Economic

## CONTUL DE EXECUTIE AL INSTITUTIILOR PUBLICE - CHELTUIELI

la data de 30.06.2024

Cod 21 Capitol 68020402 Subcapitol

-lei-

DENUMIREA INDICATORILOR*)	Cod Indicator	Credite de angajament			Credite bugetare		Angajamente bugetare	Angajamente legale	Plati efectuate	Angajamente legale de platit	Cheltuieli efective
		Initiale	Definitive		Initiale	Definitive					
<b>A</b>	<b>B</b>	<b>1</b>	<b>2</b>	<b>3</b>	<b>4</b>	<b>5</b>	<b>6</b>	<b>7</b>	<b>8=6-7</b>	<b>9</b>	
TOTAL CHELTUIELI(SECTIUNEA DE FUNCTIONARE+SECTIUNEA DE DEZVOLTARE)				5,660,000	3,607,000		4,917,133	4,917,133	2,490,489	2,426,644	2,611,440
SECTIUNEA DE FUNCTIONARE (cod 01+79+95)				4,930,000	2,877,000		4,187,133	4,187,133	2,370,704	1,816,429	2,574,468
CHELTUIELI CURENTE (10+20+30+40+50+51SF+55SF+57+59)	01			4,958,000	2,905,000		4,216,000	4,216,000	2,398,571	1,816,429	2,574,468
TITLUL I CHELTUIELI DE PERSONAL (cod 10.01 la 10.03)	10			3,226,000	1,915,000		3,226,000	3,226,000	1,760,000	1,465,902	1,778,349
Cheltuieli salariale in bani ( cod 10.01.01+10.01.03 la 10.01.17+10.01.29 +10.01.30)	1001			3,086,000	1,804,000		3,086,000	3,086,000	1,656,275	1,429,725	1,674,193
Salarii de baza	100101			2,436,000	1,406,000		2,436,000	2,436,000	1,303,036	1,132,964	1,336,495
Sporuri pentru conditii de munca	100105			470,000	272,000		470,000	470,000	257,033	212,967	242,199
Indemnizatii de hrana	100117			155,000	101,000		155,000	155,000	80,708	74,292	80,001
Stimulentul de risc	100129			20,000	20,000		20,000	20,000	12,500	7,500	12,500
Alte drepturi salariale in bani	100130			5,000	5,000		5,000	5,000	2,998	2,002	2,998
Cheltuieli salariale in natura ( cod 10.02.01 la 10.02.06+10.02.30)	1002			69,000	69,000		69,000	69,000	65,600	3,400	65,600
Vouchere de vacanta	100206			69,000	69,000		69,000	69,000	65,600	3,400	65,600
Contributii (cod 10.03.01 la 10.03.08)	1003			71,000	42,000		71,000	71,000	38,223	32,777	38,556
Contributia asiguratorie pentru munca	100307			69,000	40,000		69,000	69,000	36,792	32,208	37,387
Contributii platite de angajator in numele angajatului	100308			2,000	2,000		2,000	2,000	1,431	569	1,169
TITLUL II BUNURI SI SERVICII (cod 20.01 la 20.06+20.09 la 20.16+20.18 la 20.25+20.27+20.30)	20			1,732,000	990,000		990,000	990,000	639,473	350,527	796,119
Bunuri si servicii (cod 20.01.01 la 20.01.09+20.01.30)	2001			898,000	607,000		607,000	607,000	402,954	204,046	517,117



A	B	1	2	3	4	5	6	7	8=6-7	9
Furnituri de birou	200101			15,000	8,000	8,000	8,000	3,752	4,248	5,195
Materiale pentru curatenie	200102			65,000	33,000	33,000	33,000	17,337	15,663	20,297
Incalzit, iluminat si forta motrica	200103			153,000	128,000	128,000	128,000	123,307	4,693	126,573
Apa, canal si salubritate	200104			27,000	16,000	16,000	16,000	13,998	2,002	13,996
Carburanti si lubrifianti	200105			320,000	180,000	180,000	180,000	80,595	99,405	191,580
Piese de schimb	200106			1,000	1,000	1,000	1,000		1,000	276
Posta, telecomunicatii, radio, tv, internet	200108			22,000	11,000	11,000	11,000	9,656	1,344	9,656
Materiale si prestari de servicii cu caracter functional	200109			18,000	8,000	8,000	8,000	7,366	634	2,523
Alte bunuri si servicii pentru intretinere si functionare	200130			277,000	222,000	222,000	222,000	146,943	75,057	147,018
Reparatii curente	2002			50,000	50,000	50,000	50,000	26,068	23,932	26,068
Hrana (cod 20.03.01+20.03.02)	2003			673,000	272,000	272,000	272,000	196,790	75,210	222,358
Hrana pentru oameni	200301			673,000	272,000	272,000	272,000	196,790	75,210	222,358
Medicamente si materiale sanitare (cod 20.04.01 la 20.04.04)	2004			27,000	14,000	14,000	14,000	1,695	12,305	18,649
Medicamente	200401			15,000	7,000	7,000	7,000	734	6,266	13,191
Materiale sanitare	200402			10,000	5,000	5,000	5,000	961	4,039	3,557
Dezinfectanti	200404			2,000	2,000	2,000	2,000		2,000	1,901
Bunuri de natura obiectelor de inventar (cod 20.05.01+20.05.03+20.05.30)	2005			41,000	15,000	15,000	15,000	3,408	11,591	
Lenjerie si accesorii de pat	200503			10,000	5,000	5,000	5,000		5,000	
Alte obiecte de inventar	200530			31,000	10,000	10,000	10,000	3,408	6,591	
Deplasari, detasari, transferari (cod 20.06.01+20.06.02)	2006			1,000	1,000	1,000	1,000		1,000	
Deplasari interne, detasari, transferari	200601			1,000	1,000	1,000	1,000		1,000	
Pregatire profesionala	2013			5,000	5,000	5,000	5,000	4,500	500	4,500
Protectia muncii	2014			15,000	4,000	4,000	4,000	1,341	2,659	1,341
Cheltuieli judiciare si extrajudiciare derivate din actiuni in reprezentarea intereselor statului, potrivit dispozitiilor legale	2025			20,000	20,000	20,000	20,000	2,050	17,950	550
Alte cheltuieli (cod 20.30.01 la 20.30.04+20.30.06+20.30.07+20.30.09+20.30.30)	2030			2,000	2,000	2,000	2,000	666	1,334	5,536
Prime de asigurare non-viata	203003			2,000	2,000	2,000	2,000	666	1,334	666
Alte cheltuieli cu bunuri si servicii	203030									4,870
TITLUL XXI PLATI EFECTUATE IN ANII PRECEDENTI SI RECUPERATE IN ANUL CURENT(85.01)	85F			-28,000	-28,000	-28,867	-28,867	-28,867		
Plati efectuate in anii precedenti si recuperate in anul curent	8501F			-28,000	-28,000	-28,867	-28,867	-28,867		

A	B	1	2	3	4	5	6	7	8=6-7	9
(cod 85.01.01)										
Plati efectuate in anii precedenti si recuperate in anul curent in sectiunea de functionare a bugetului local	850101			-28,000	-28,000	-28,867	-28,867	-28,867		
SECTIUNEA DE DEZVOLTARE (cod 51+55+58+60+61+70+81+85)				730,000	730,000	730,000	730,000	119,785	610,215	36,972
CHELTUIELI DE CAPITAL ((cod 71+72+75)	70			730,000	730,000	730,000	730,000	119,785	610,215	36,972
TITLUL XV ACTIVE NEFINANCIARE (cod 71.01 + 71.03)	71			730,000	730,000	730,000	730,000	119,785	610,215	36,972
Active fixe (cod 71.01.01 la 71.01.03+71.01.30)	7101			730,000	730,000	730,000	730,000	119,785	610,215	36,972
Construcții	710101			100,000	100,000	100,000	100,000		100,000	982
Masini, echipamente si mijloace de transport	710102			255,000	255,000	255,000	255,000		255,000	9,956
Mobilier, aparatura birou si alte active corporale	710103			235,000	235,000	235,000	235,000	119,785	115,215	26,034
Alte active fixe	710130			140,000	140,000	140,000	140,000		140,000	
	84			-28,000	-28,000	-28,867	-28,867	-28,867		
A. CHELTUIELILE CURENTE (10+20+30+40+50+51+55+58+59+60+61)	01			4,958,000	2,905,000	4,216,000	4,216,000	2,399,571	1,816,429	2,574,468
TITLUL XIX PLATI EFECTUATE IN ANII PRECEDENTI SI RECUPERATE IN ANUL CURENT (85.01)	85			-28,000	-28,000	-28,867	-28,867	-28,867		
Plati efectuate in anii precedenti si recuperate in anul curent (cod 85.01.02+85.01.05)	8501			-28,000	-28,000	-28,867	-28,867	-28,867		

\*) Se inscriu denumirea si simbolul capitolului din bugetul aprobat detaliate pe titluri , articole, alineate, pe structura clasificatiei economice

(bugetele locale, bugetul creditelor externe, bugetul fondurilor externe nerambursabile - sursa D, institutii finantate integral sau partial din venituri proprii/activitati finantate integral din veniturii proprii  
 NOTA: Sumele inscrite in col. 6 "Plati efectuate" cu semnul minus la Titlul 85, art. 85.01 "Plati efectuate din procedenti si recuperate in anul curent", se inscriu si pe col. 4 "Angajamente bugetare" si col. 5 "Angajamente legale" la aceiasi cod tot cu semnul minus , astfel incat in col. 7 "Angajamente legale de platit" sa nu fie raportate sume.



Ordonator principal de credite

Directia Economica

*E. Popescu*

## CONTUL DE EXECUTIE AL INSTITUTIILOR PUBLICE - CHELTUIELI

la data de 30.06.2024

Cod 21 Capitol 680205 Subcapitol

-lei-

DENUMIREA INDICATORILOR*)	Cod indicator	Credite de angajament				Credite bugetare		Angajamente bugetare	Angajamente legale	Plati efectuate	Angajamente legale de platit	Cheltuieli efective
		Initiale	Definitive	Initiale	Definitive							
<b>A</b>	<b>B</b>	<b>1</b>	<b>2</b>	<b>3</b>	<b>4</b>	<b>5</b>	<b>6</b>	<b>7</b>	<b>8=6-7</b>	<b>9</b>		
TOTAL CHELTUIELI(SECTIUNEA DE FUNCTIONARE+SECTIUNEA DE DEZVOLTARE)				25,071,000	14,709,000	23,793,461	23,793,461	5,742,863	18,050,598	6,083,142		
SECTIUNEA DE FUNCTIONARE (cod 01+79+85)				11,454,000	6,411,000	10,176,461	10,176,461	5,734,463	4,441,998	5,990,154		
CHELTUIELI CURENTE (10+20+30+40+50+51SF+55SF+57+59)	01			11,492,000	6,449,000	10,222,000	10,222,000	5,780,002	4,441,998	5,990,154		
TITLUL I CHELTUIELI DE PERSONAL (cod 10.01 la 10.03)	10			8,671,000	4,898,000	8,671,000	8,671,000	4,620,053	4,050,947	4,676,615		
Cheltuieli salariale in bani ( cod 10.01.01+10.01.03 la 10.01.17+10.01.29 +10.01.30)	1001			8,325,000	4,635,000	8,325,000	8,325,000	4,365,763	3,959,237	4,420,265		
Salarii de baza	100101			6,000,000	3,292,000	6,000,000	6,000,000	3,141,372	2,858,528	3,193,462		
Sporuri pentru conditii de munca	100105			1,900,000	1,097,000	1,900,000	1,900,000	1,016,913	883,067	1,019,857		
Indemnizatii de hrana	100117			350,000	193,000	350,000	350,000	184,750	165,250	186,231		
Alte drepturi salariale in bani	100130			75,000	53,000	75,000	75,000	22,728	52,272	20,715		
Cheltuieli salariale in natura ( cod 10.02.01 la 10.02.06+10.02.30)	1002			159,000	159,000	159,000	159,000	156,900	2,200	156,800		
Vouchere de vacanta	100206			159,000	159,000	159,000	159,000	156,800	2,200	156,800		
Contributii (cod 10.03.01 la 10.03.08)	1003			187,000	104,000	187,000	187,000	97,490	89,510	99,550		
Contributia asiguratorie pentru munca	100307			187,000	104,000	187,000	187,000	97,490	89,510	99,550		
TITLUL II BUNURI SI SERVICII (cod 20.01 la 20.06+20.09 la 20.16+20.18 la 20.25+20.27+20.30)	20			2,821,000	1,551,000	1,551,000	1,551,000	1,159,949	391,051	1,313,539		
Bunuri si servicii (cod 20.01.01 la 20.01.09+20.01.30)	2001			1,336,000	979,000	979,000	979,000	732,052	246,948	806,687		
Furnituri de birou	200101			15,000	10,000	10,000	10,000	7,011	2,989	11,969		
Materiale pentru curatenie	200102			270,000	100,000	100,000	100,000	72,651	27,349	77,825		

A	B	1	2	3	4	5	6	7	8=6-7	9
Incalzit, iluminat si forta motrica	200103			220,000	220,000	220,000	220,000	198,000	22,000	187,426
Apa, canal si salubritate	200104			110,000	57,000	57,000	57,000	47,434	9,566	54,164
Carburanti si lubrifianti	200105			220,000	180,000	180,000	180,000	131,291	48,710	162,949
Piese de schimb	200106			5,000	3,000	3,000	3,000	1,140	1,860	1,140
Transport	200107			5,000	3,000	3,000	3,000	1,118	1,882	1,118
Posta, telecomunicatii, radio, tv, internet	200108			9,000	9,000	9,000	9,000	2,874	6,126	3,145
Materiale si prestari de servicii cu caracter functional	200109			45,000	10,000	10,000	10,000	2,508	7,492	14,278
Alte bunuri si servicii pentru intretinere si functionare	200130			437,000	387,000	387,000	387,000	268,026	118,974	292,680
Reparatii curente	2002			100,000	50,000	50,000	50,000		50,000	
Hrana (cod 20.03.01+20.03.02)	2003			895,000	349,000	349,000	349,000	325,348	23,652	384,054
Hrana pentru oameni	200301			895,000	349,000	349,000	349,000	325,348	23,652	384,054
Medicamente si materiale sanitare (cod 20.04.01 la 20.04.04)	2004			108,000	64,000	64,000	64,000	32,011	31,989	61,092
Medicamente	200401			88,000	53,000	53,000	53,000	30,178	22,822	50,095
Materiale sanitare	200402			15,000	9,000	9,000	9,000	1,833	7,167	4,829
Dezinfectanti	200404			5,000	2,000	2,000	2,000		2,000	6,169
Bunuri de natura obiectelor de inventar (cod 20.05.01+20.05.03+20.05.30)	2005			236,000	20,000	20,000	20,000	18,628	1,372	
Uniforme si echipament	200501			80,000						
Lenjerie si accesorii de pat	200503			56,000						
Alte obiecte de inventar	200530			100,000	20,000	20,000	20,000	18,628	1,372	
Deplasari, detasari, transferari (cod 20.06.01+20.06.02)	2006			5,000	5,000	5,000	5,000	525	4,475	525
Deplasari interne, detasari, transferari	200601			5,000	5,000	5,000	5,000	525	4,475	525
Pregatire profesionala	2013			2,000	2,000	2,000	2,000		2,000	
Protectia muncii	2014			30,000	20,000	20,000	20,000	4,375	15,625	4,375
Cheltuieli judiciare si extrajudiciare derivate din actiuni in reprezentarea intereselor statului, potrivit dispozitiilor legale	2025			10,000	10,000	10,000	10,000		10,000	
Alte cheltuieli (cod 20.30.01 la 20.30.04+20.30.06+20.30.07+20.30.09+20.30.30)	2030			99,000	52,000	52,000	52,000	47,010	4,990	56,906
Prime de asigurare non-viata	203003			2,000	2,000	2,000	2,000	446	1,554	446
Alte cheltuieli cu bunuri si servicii	203030			97,000	50,000	50,000	50,000	46,564	3,436	56,360
TITLUL XXI PLATI EFECTUATE IN ANII PRECEDENTI SI RECUPERATE IN ANUL CURENT(85.01)	85F			-38,000	-38,000	-45,539	-45,539	-45,539		
Plati efectuate in anii precedenti si recuperate in anul curent	8501F			-38,000	-38,000	-45,539	-45,539	-45,539		

A	B	1	2	3	4	5	6	7	8=6-7	9
(cod 85.01.01)										
Plati efectuate in anii precedenti si recuperate in anul curent in sectiunea de functionare a bugetului local	850101			-38,000	-38,000	-45,539	-45,539	-45,539		
SECTIUNEA DE DEZVOLTARE (cod 51+55+56+58+60+61+70+81+85)				13,617,000	8,298,000	13,617,000	13,617,000	8,400	13,608,600	92,988
CHELTUIELI DE CAPITAL ((cod 71+72+75)	70			13,617,000	8,298,000	13,617,000	13,617,000	8,400	13,608,600	92,988
TITLUL XV ACTIVE NEFINANCIARE (cod 71.01 + 71.03)	71			13,617,000	8,298,000	13,617,000	13,617,000	8,400	13,608,600	92,988
Active fixe (cod 71.01.01 la 71.01.03+71.01.30)	7101			13,570,000	8,251,000	13,570,000	13,570,000	8,400	13,561,600	92,988
Construcții	710101			13,421,000	8,192,000	13,421,000	13,421,000	8,400	13,412,600	2,443
Masini, echipamente si mijloace de transport	710102			48,000	48,000	48,000	48,000		48,000	66,998
Mobilier, aparatura birou si alte active corporale	710103			80,000	80,000	80,000	80,000		80,000	11,773
Alte active fixe	710130			21,000	11,000	21,000	21,000		21,000	11,774
Reparatii capitale aferente activelor fixe	7103			47,000	47,000	47,000	47,000		47,000	
	84			-38,000	-38,000	-45,539	-45,539	-45,539		
A. CHELTUIELILE CURENTE (10+20+30+40+50+51+55+56+58+57+59+60+61)	01			11,492,000	6,448,000	10,222,000	10,222,000	5,780,002	4,441,998	5,990,154
TITLUL XIX PLATI EFECTUATE IN ANII PRECEDENTI SI RECUPERATE IN ANUL CURENT (85.01)	85			-38,000	-38,000	-45,539	-45,539	-45,539		
Plati efectuate in anii precedenti si recuperate in anul curent (cod 85.01.02+85.01.05)	8501			-38,000	-38,000	-45,539	-45,539	-45,539		

\*) Se inscriu denumirea si simbolul capitolului din bugetul aprobat detaliate pe titluri , articole, alineate, pe structura clasificatiei economice

(bugetele locale, bugetul creditelor externe, bugetul fondurilor externe nerambursabile - sursa D, instituti finantate integral sau partial din venituri proprii/activitati finantate integral din venituri proprii  
 NOTA: Suma inscisa in col. 6 "Plati efectuate" cu semnul minus la Titlul 85, art. 85.01 "Plati efectuate din precedenti si recuperate in anul curent", se inscriu si pe col. 4 "Angajamente bugetare" si col. 5 "Angajamente legale" la acelasi cod tot cu semnul minus , astfel incat in col. 7 "Angajamente legale de platit" sa nu fie raportate sume.



Ordonator principal de credite

Directia Economica

*[Signature]*

**680206 Asistența socială pentru familie și**

**Anexa 7**

**CONTUL DE EXECUTIE AL INSTITUTIILOR PUBLICE - CHELTUIELI**

la data de 30.06.2024

**Cod 21** Capitol **680206** Subcapitol

-lel-

DENUMIREA INDICATORILOR*)	Cod indicator	Credite de angajament		Credite bugetare		Angajamente bugetare	Angajamente legale	Plati efectuate	Angajamente legale de platit	Cheltuieli efective
		Initiale	Definitive	Initiale	Definitive					
<b>A</b>	<b>B</b>	<b>1</b>	<b>2</b>	<b>3</b>	<b>4</b>	<b>5</b>	<b>6</b>	<b>7</b>	<b>8=6-7</b>	<b>9</b>
TOTAL CHELTUIELI(SECTIUNEA DE FUNCTIONARE+SECTIUNEA DE DEZVOLTARE)				56,797,000	32,228,000	54,583,592	54,583,592	26,648,879	27,934,713	27,039,091
SECTIUNEA DE FUNCTIONARE (cod 01+79+85)										
CHELTUIELI CURENTE (10+20+30+40+50+51SF+55SF+57+59)	01			55,735,000	31,166,000	53,521,592	53,521,592	26,268,171	27,253,421	26,977,679
TITLUL I CHELTUIELI DE PERSONAL (cod 10.01 la 10.03)	10			45,304,000	23,398,000	45,304,000	45,304,000	22,528,566	22,775,434	22,792,889
Cheltuieli salariale in bani ( cod 10.01.01+10.01.03 la 10.01.17+10.01.29 +10.01.30)	1001			43,522,000	22,081,000	43,522,000	43,522,000	21,310,506	22,211,494	21,562,248
Salarii de baza	100101			36,112,000	17,707,000	36,112,000	36,112,000	17,611,810	18,500,190	17,851,143
Sporuri pentru conditii de munca	100105			5,205,000	3,208,000	5,205,000	5,205,000	2,670,339	2,534,661	2,688,067
Indemnizatii de hrana	100117			1,900,000	970,000	1,900,000	1,900,000	913,420	986,590	923,384
Stimulentul de risc	100129			13,000	13,000	13,000	13,000	12,500	500	12,500
Alte drepturi salariale in bani	100130			292,000	183,000	292,000	292,000	102,437	189,563	87,164
Cheltuieli salariale in natura ( cod 10.02.01 la 10.02.06+10.02.30)	1002			807,000	807,000	807,000	807,000	746,490	60,510	745,760
Vouchere de vacanta	100206			807,000	807,000	807,000	807,000	746,490	60,510	745,760
Contributii (cod 10.03.01 la 10.03.08)	1003			975,000	500,000	975,000	975,000	471,570	503,430	484,881
Contributia asiguratorie pentru munca	100307			975,000	500,000	975,000	975,000	471,570	503,430	484,881
TITLUL II BUNURI SI SERVICII (cod 20.01 la 20.06+20.09 la 20.16+20.18 la 20.25+20.27+20.30)	20			6,451,000	4,438,000	4,438,000	4,438,000	1,961,282	2,476,718	2,186,371
Bunuri si servicii (cod 20.01.01 la 20.01.09+20.01.30)	2001			3,211,000	2,877,000	2,877,000	2,877,000	1,243,020	1,633,980	1,301,164
Furnituri de birou	200101			125,000	95,000	95,000	95,000	51,519	43,481	52,411



A	B	1	2	3	4	5	6	7	8=6-7	9
Materiale pentru curatenie	200102			350,000	285,000	285,000	285,000	82,057	182,943	95,507
Incalzit, iluminat si forta motrica	200103			552,000	552,000	552,000	552,000	354,028	197,972	354,028
Apa, canal si salubritate	200104			283,000	220,000	220,000	220,000	124,087	95,920	136,311
Carburanti si lubrifianti	200105			50,000	35,000	35,000	35,000	35,000		44,358
Piese de schimb	200106			10,000	6,000	6,000	6,000		6,000	10,704
Posta, telecomunicatii, radio, tv, internet	200108			217,000	110,000	110,000	110,000	105,284	4,716	109,318
Materiale si prestari de servicii cu caracter functional	200109			55,000	25,000	25,000	25,000	6,340	18,460	19,705
Alte bunuri si servicii pentru intretinere si functionare	200130			1,569,000	1,569,000	1,569,000	1,569,000	484,512	1,084,488	478,820
Reparatii curente	2002			180,000	90,000	90,000	90,000		90,000	
Hrana (cod 20.03.01+20.03.02)	2003			2,395,000	1,142,000	1,142,000	1,142,000	634,747	507,253	731,938
Hrana pentru oameni	200301			2,395,000	1,142,000	1,142,000	1,142,000	634,747	507,253	731,938
Medicamente si materiale sanitare (cod 20.04.01 la 20.04.04)	2004			116,000	75,000	75,000	75,000	43,598	31,402	69,758
Medicamente	200401			80,000	50,000	50,000	50,000	33,742	16,258	35,653
Materiale sanitare	200402			35,000	25,000	25,000	25,000	9,856	15,144	17,871
Dezinfectanti	200404			1,000						16,234
Bunuri de natura obiectelor de inventar (cod 20.05.01+20.05.03+20.05.30)	2005			280,000	120,000	120,000	120,000	85	119,915	
Uniforme si echipament	200501			150,000	75,000	75,000	75,000		75,000	
Lenjerie si accesorii de pat	200503			50,000	25,000	25,000	25,000		25,000	
Alte obiecte de inventar	200530			80,000	20,000	20,000	20,000	85	19,915	
Deplasari, detasari, transferari (cod 20.06.01+20.06.02)	2006			15,000	5,000	5,000	5,000	1,962	3,038	1,962
Deplasari interne, detasari, transferari	200601			15,000	5,000	5,000	5,000	1,962	3,038	1,962
Pregatire profesionala	2013			43,000	15,000	15,000	15,000		15,000	
Protectia muncii	2014			99,000	40,000	40,000	40,000	2,167	37,833	2,167
Cheltuieli judiciare si extrajudiciare derivate din actiuni in reprezentarea intereselor statului, potrivit dispozitiilor legale	2025			32,000	32,000	32,000	32,000	17,765	14,235	17,765
Alte cheltuieli (cod 20.30.01 la 20.30.04+20.30.06+20.30.07+20.30.09+20.30.30)	2030			80,000	42,000	42,000	42,000	17,938	24,062	61,617
Prime de asigurare non-viata	203003			30,000	15,000	15,000	15,000	14,938	62	14,938
Alte cheltuieli cu bunuri si servicii	203030			50,000	27,000	27,000	27,000	3,000	24,000	46,679
TITLUL IX ASISTENTA SOCIALA (cod 57.02)	57			3,863,000	3,423,000	3,863,000	3,863,000	1,865,631	1,997,369	1,857,047
Ajutoare sociale (cod 57.02.01 la 57.02.05)	5702			3,863,000	3,423,000	3,863,000	3,863,000	1,865,631	1,997,369	1,857,047
Ajutoare sociale in numerar	570201			1,879,000	1,439,000	1,879,000	1,879,000	548,892	1,330,108	550,012

A	B	1	2	3	4	5	6	7	8=6-7	9
Ajutoare sociale in natura	570202			1,984,000	1,984,000	1,984,000	1,984,000	1,316,739	667,261	1,307,035
TITLUL XI ALTE CHELTUIELI (cod 59.01+59.02+59.08+59.11+59.12+59.15+ 59.17+59.20+59.22+59.25+59.30+ 59.35+ 59.40+59.41)	59			430,000	230,000	230,000	230,000	226,100	3,900	141,372
Sume aferente persoanelor cu handicap nefincadrate	5940			430,000	230,000	230,000	230,000	226,100	3,900	141,372
TITLUL XXI PLATI EFECTUATE IN ANII PRECEDENTI SI RECUPERATE IN ANUL CURENT(85.01)	85F			-313,000	-313,000	-313,408	-313,408	-313,408		
Plati efectuate in anii precedenti si recuperate in anul curent (cod 85.01.01)	8501F			-313,000	-313,000	-313,408	-313,408	-313,408		
Plati efectuate in anii precedenti si recuperate in anul curent in sectiunea de functionare a bugetului local	850101			-313,000	-313,000	-313,408	-313,408	-313,408		
SECTIUNEA DE DEZVOLTARE (cod 51+55+56+58+60+61+70+81+85)				1,062,000	1,062,000	1,062,000	1,062,000	380,708	681,292	61,412
CHELTUIELI DE CAPITAL (cod 71+72+75)	70			1,062,000	1,062,000	1,062,000	1,062,000	380,708	681,292	61,412
TITLUL XV ACTIVE NEFINANCIARE (cod 71.01 + 71.03)	71			1,062,000	1,062,000	1,062,000	1,062,000	380,708	681,292	61,412
Active fixe (cod 71.01.01 la 71.01.03+71.01.30)	7101			531,000	531,000	531,000	531,000		531,000	61,412
Constructii	710101			150,000	150,000	150,000	150,000		150,000	
Masini, echipamente si mijloace de transport	710102			16,000	16,000	16,000	16,000		16,000	33,498
Mobilier, aparatura birou si alte active corporale	710103			180,000	180,000	180,000	180,000		180,000	22,297
Alte active fixe	710130			185,000	185,000	185,000	185,000		185,000	5,617
Reparatii capitale aferente activelor fixe	7103			531,000	531,000	531,000	531,000	380,708	150,292	
	84			-313,000	-313,000	-313,408	-313,408	-313,408		
A. CHELTUIELILE CURENTE (10+20+30+40+50+51+55+56+58+57+59+60+61)	01			56,048,000	31,479,000	53,835,000	53,835,000	26,581,579	27,253,421	26,977,679
TITLUL XIX PLATI EFECTUATE IN ANII PRECEDENTI SI RECUPERATE IN ANUL CURENT (85.01)	85			-313,000	-313,000	-313,408	-313,408	-313,408		
Plati efectuate in anii precedenti si recuperate in anul curent (cod 85.01.02+85.01.05)	8501			-313,000	-313,000	-313,408	-313,408	-313,408		

Odoboretul principal de credinta

ROMANIA

Județul "Mures"

Oficiul de contabilitate

Director Economic

Automi

## 680250 Alte cheltuieli in domeniul

## Anexa 7

## CONTUL DE EXECUTIE AL INSTITUTIILOR PUBLICE - CHELTUIELI

la data de 30.06.2024

-lei-

Cod 21 Capitol 680250

Subcapitol

DENUMIREA INDICATORILOR*)	Cod indicator	Credite de angajament		Credite bugetare		Angajamente bugetare	Angajamente legale	Plati efectuate	Angajamente legale de platit	Cheltuieli efective
		Initiale	Definitive	Initiale	Definitive					
<b>A</b>	<b>B</b>	<b>1</b>	<b>2</b>	<b>3</b>	<b>4</b>	<b>5</b>	<b>6</b>	<b>7</b>	<b>8=6-7</b>	<b>9</b>
TOTAL CHELTUIELI(SECTIUNEA DE FUNCTIONARE+SECTIUNEA DE DEZVOLTARE)				920,000	620,000	900,000	900,000	380,089	519,911	398,747
SECTIUNEA DE FUNCTIONARE (cod 01+79+85)				920,000	620,000	900,000	900,000	380,089	519,911	398,747
CHELTUIELI CURENTE (10+20+30+40+50+51SF+55SF+57+59)	01			920,000	620,000	900,000	900,000	380,089	519,911	398,747
TITLUL I CHELTUIELI DE PERSONAL (cod 10.01 la 10.03)	10			900,000	600,000	900,000	900,000	380,089	519,911	398,747
Cheltuieli salariale in bani ( cod 10.01.01+10.01.03 la 10.01.17+10.01.29 +10.01.30)	1001			873,000	576,000	873,000	873,000	371,725	501,274	389,974
Indemnizatii platite unor persoane din afara unitatii	100112			873,000	576,000	873,000	873,000	371,725	501,274	389,974
Contributii (cod 10.03.01 la 10.03.08)	1003			27,000	24,000	27,000	27,000	8,363	18,637	8,773
Contributia asiguratorie pentru munca	100307			27,000	24,000	27,000	27,000	8,363	18,637	8,773
TITLUL XI ALTE CHELTUIELI (cod 59.01+59.02+59.08+59.11+59.12+59.15+ 59.17+59.20+59.22+59.25+59.30+ 59.35+ 59.40+59.41)	59			20,000	20,000					
Despagubiri civile	5917			20,000	20,000					
A. CHELTUIELILE CURENTE (10+20+30+40+50+51+55+56+58+57+59+60+61)	01			920,000	620,000	900,000	900,000	380,089	519,911	398,747

Ordinarea de credite

de credite

Ordonatorii

Eutim



## CONTUL DE EXECUTIE AL INSTITUTIILOR PUBLICE - CHELTUIELI

la data de 30.06.2024

Cod 21 Capitol 68025001 Subcapitol

-lei-

DENUMIREA INDICATORILOR*)	Cod Indicator	Credite de angajament		Credite bugetare		Angajamente bugetare	Angajamente legale	Plati efectuate	Angajamente legale de platit	Cheltuieli efective
		Initiale	Definitive	Initiale	Definitive					
<b>A</b>	<b>B</b>	<b>1</b>	<b>2</b>	<b>3</b>	<b>4</b>	<b>5</b>	<b>6</b>	<b>7</b>	<b>8=6-7</b>	<b>9</b>
TOTAL CHELTUIELI(SECTIUNEA DE FUNCTIONARE+SECTIUNEA DE DEZVOLTARE)				200,000	100,000	200,000	200,000	85,697	114,303	106,462
SECTIUNEA DE FUNCTIONARE (cod 01+79+85)				200,000	100,000	200,000	200,000	85,697	114,303	106,462
CHELTUIELI CURENTE (10+20+30+40+50+51SF+55SF+57+59)	01			200,000	100,000	200,000	200,000	85,697	114,303	106,462
TITLUL I CHELTUIELI DE PERSONAL (cod 10.01 la 10.03)	10			200,000	100,000	200,000	200,000	85,697	114,303	106,462
Cheletuile salariale in bani ( cod 10.01.01+10.01.03 la 10.01.17+10.01.29 +10.01.30)	1001			193,000	96,000	193,000	193,000	83,812	109,188	104,120
Indemnizatii platite unor persoane din afara unitatii	100112			193,000	96,000	193,000	193,000	83,812	109,188	104,120
Contributii (cod 10.03.01 la 10.03.08)	1003			7,000	4,000	7,000	7,000	1,885	5,115	2,342
Contributia asiguratorie pentru munca	100307			7,000	4,000	7,000	7,000	1,885	5,115	2,342
A. CHELTUIELILE CURENTE (10+20+30+40+50+51+55+56+57+59+60+61)	01			200,000	100,000	200,000	200,000	85,697	114,303	106,462

Ordonant

Directia Economica  
Bucuresti

## CONTUL DE EXECUTIE AL INSTITUTIILOR PUBLICE - CHELTUIELI

la data de 30.06.2024

-lei-

Cod 21 Capitol 68025002

Subcapitol

DENUMIREA INDICATORILOR*)	Cod indicator	Credite de angajament		Credite bugetare		Angajamente bugetare	Angajamente legale	Plati efectuate	Angajamente legale de platit	Cheltuieli efective
		Initiale	Definitive	Initiale	Definitive					
<b>A</b>	<b>B</b>	<b>1</b>	<b>2</b>	<b>3</b>	<b>4</b>	<b>5</b>	<b>6</b>	<b>7</b>	<b>8=6-7</b>	<b>9</b>
TOTAL CHELTUIELI(SECTIUNEA DE FUNCTIONARE+SECTIUNEA DE DEZVOLTARE)				720,000	520,000	700,000	700,000	294,392	405,608	292,285
SECTIUNEA DE FUNCTIONARE (cod 01+79+85)										
CHELTUIELI CURENTE	01			720,000	520,000	700,000	700,000	294,392	405,608	292,285
(10+20+30+40+50+51SF+55SF+57+59)										
TITLUL I CHELTUIELI DE PERSONAL (cod 10.01 la 10.03)	10			700,000	500,000	700,000	700,000	294,392	405,608	292,285
Cheltuieli salariale in bani ( cod 10.01.01+10.01.03 la 10.01.17+10.01.29 +10.01.30)	1001			680,000	480,000	680,000	680,000	287,914	392,086	285,854
Indemnizatii platite unor persoane din afara unitatii	100112			680,000	480,000	680,000	680,000	287,914	392,086	285,854
Contributii (cod 10.03.01 la 10.03.08)	1003			20,000	20,000	20,000	20,000	6,478	13,522	6,431
Contributia asiguratorie pentru munca	100307			20,000	20,000	20,000	20,000	6,478	13,522	6,431
TITLUL XI ALTE CHELTUIELI (cod 59.01+59.02+59.08+59.11+59.12+59.15+ 59.17+59.20+59.22+59.25+59.30+ 59.35+ 59.40+59.41)	59			20,000	20,000					
Despagubiri civile	5917			20,000	20,000					
A. CHELTUIELILE CURENTE	01			720,000	520,000	700,000	700,000	294,392	405,608	292,285
(10+20+30+40+50+51+55+56+58+57+59+60+61)										

Ordona de credit

MAJISTRAL DE CREDIT

DEPUTAT

TELEORMAN

1

CONSILIUL JUDETEAN

Dr. Marius Savoreanu

Dr. Marius Savoreanu



## CONTUL DE EXECUTIE AL INSTITUTIILOR PUBLICE - CHELTUIELI

la data de 30.06.2024

-lei-

Cod 21 Capitol 6902

Subcapitol

DENUMIREA INDICATORILOR*)	Cod indicator	Credite de angajament		Credite bugetare		Angajamente bugetare	Angajamente legale	Plati efectuate	Angajamente legale de platit	Cheltuieli efective
		Initiale	Definitive	Initiale	Definitive					
<b>A</b>	<b>B</b>	<b>1</b>	<b>2</b>	<b>3</b>	<b>4</b>	<b>5</b>	<b>6</b>	<b>7</b>	<b>8=6-7</b>	<b>9</b>
TOTAL CHELTUIELI(SECTIUNEA DE FUNCTIONARE+SECTIUNEA DE DEZVOLTARE)				8,260,000	5,326,000	5,376,000	5,376,000	5,234,389	141,611	5,234,389
SECTIUNEA DE FUNCTIONARE (cod 01+79+85)				7,075,000	4,191,000	4,191,000	4,191,000	4,099,389	91,611	4,099,389
CHELTUIELI CURENTE (10+20+30+40+50+51SF+55SF+57+59)	01			7,075,000	4,191,000	4,191,000	4,191,000	4,099,389	91,611	4,099,389
TITLUL VI TRANSFERURI INTRE UNITATI ALE ADMINISTRATIEI PUBLICE (cod 51.01) (cod 51.01)	51			7,075,000	4,191,000	4,191,000	4,191,000	4,099,389	91,611	4,099,389
Transferuri curente (cod 51.01.01+51.01.03+51.01.05+51.01.14+51.01.15+51.01.24+51.01.26+51.01.31+51.01.39+51.01.46+51.01.49+51.01.60+51.01.61+51.01.64)	5101			7,075,000	4,191,000	4,191,000	4,191,000	4,099,389	91,611	4,099,389
Transferuri catre institutii publice	510101			7,075,000	4,191,000	4,191,000	4,191,000	4,099,389	91,611	4,099,389
SECTIUNEA DE DEZVOLTARE (cod 51+55+58+60+61+70+81+85)				1,185,000	1,135,000	1,185,000	1,185,000	1,135,000	50,000	1,135,000
TITLUL VI TRANSFERURI INTRE UNITATI ALE ADMINISTRATIEI PUBLICE (cod 51.02)	51			1,185,000	1,135,000	1,185,000	1,185,000	1,135,000	50,000	1,135,000
Transferuri de capital (cod 51.02.12+51.02.28+51.02.29)	5102			1,185,000	1,135,000	1,185,000	1,185,000	1,135,000	50,000	1,135,000
Alte transferuri de capital catre institutii publice	510229			1,185,000	1,135,000	1,185,000	1,185,000	1,135,000	50,000	1,135,000
TITLUL VI TRANSFERURI INTRE UNITATI ALE ADMINISTRATIEI PUBLICE (cod 51.01+51.02)	51			8,260,000	5,326,000	5,376,000	5,376,000	5,234,389	141,611	5,234,389
A. CHELTUIELILE CURENTE (10+20+30+40+50+51+55+58+57+59+60+61)	01			8,260,000	5,326,000	5,376,000	5,376,000	5,234,389	141,611	5,234,389

Dinard Zecovaru  
EufmOndoneb  
Municipal de ordon  
1  
ROMANIA  
1  
LE



## CONTUL DE EXECUTIE AL INSTITUTIILOR PUBLICE - CHELTUIELI

la data de 30.06.2024

-lei-

Cod 21 Capitol 7002501 Subcapitol

DENUMIREA INDICATORILOR*)	Cod indicator	Credite de angajament		Credite bugetare		Angajamente bugetare	Angajamente legale	Plati efectuate	Angajamente legale de platit	Cheltuieli efective
		Initiale	Definitive	Initiale	Definitive					
<b>A</b>	<b>B</b>	<b>1</b>	<b>2</b>	<b>3</b>	<b>4</b>	<b>5</b>	<b>6</b>	<b>7</b>	<b>8=6-7</b>	<b>9</b>
TOTAL CHELTUIELI(SECTIUNEA DE FUNCTIONARE+SECTIUNEA DE DEZVOLTARE)				805,000	505,000	505,000	505,000	438,506	66,494	438,506
SECTIUNEA DE FUNCTIONARE (cod 01+79+85)				805,000	505,000	505,000	505,000	438,506	66,494	438,506
CHELTUIELI CURENTE (10+20+30+40+50+51SF+55SF+57+59)	01			805,000	505,000	505,000	505,000	438,506	66,494	438,506
TITLUL VI TRANSFERURI INTRE UNITATI ALE ADMINISTRATIEI PUBLICE (cod 51.01) (cod 51.01)	51			805,000	505,000	505,000	505,000	438,506	66,494	438,506
Transferuri curente (cod 51.01.01+51.01.03+51.01.05+51.01.14+51.01.15+ 51.01.24 +51.01.26 +51.01.31+51.01.39+51.01.46+51.01.49+51.01.60+51.01.61+51.01.64)	5101			805,000	505,000	505,000	505,000	438,506	66,494	438,506
Transferuri către institutii publice	510101			805,000	505,000	505,000	505,000	438,506	66,494	438,506
TITLUL VI TRANSFERURI INTRE UNITATI ALE ADMINISTRATIEI PUBLICE (cod 51.01+51.02)	51			805,000	505,000	505,000	505,000	438,506	66,494	438,506
A. CHELTUIELILE CURENTE (10+20+30+40+50+51+55+56+58+57+59+60+61)	01			805,000	505,000	505,000	505,000	438,506	66,494	438,506

Ordinarea municipal de credit

Directia Economica  
Bucuresti

## CONTUL DE EXECUTIE AL INSTITUTIILOR PUBLICE - CHELTUIELI

la data de 30.06.2024

Cod 21 Capitol 7002502 Subcapitol

-lei-

DENUMIREA INDICATORILOR*)	Cod indicator	Credite de angajament		Credite bugetare		Angajamente bugetare	Angajamente legale	Plati efectuate	Angajamente legale de platit	Cheltuieli efective
		Initiale	Definitive	Initiale	Definitive					
<b>A</b>	<b>B</b>	<b>1</b>	<b>2</b>	<b>3</b>	<b>4</b>	<b>5</b>	<b>6</b>	<b>7</b>	<b>8=6-7</b>	<b>9</b>
TOTAL CHELTUIELI(SECTIUNEA DE FUNCTIONARE+SECTIUNEA DE DEZVOLTARE)				1,284,000	800,000	800,000	800,000	774,883	25,117	774,883
SECTIUNEA DE FUNCTIONARE (cod 01+79+85)				1,284,000	800,000	800,000	800,000	774,883	25,117	774,883
CHELTUIELI CURENTE (10+20+30+40+50+51SF+55SF+57+59)	01			1,284,000	800,000	800,000	800,000	774,883	25,117	774,883
TITLUL VI TRANSFERURI INTRE UNITATI ALE ADMINISTRATIEI PUBLICE (cod 51.01) (cod 51.01)	51			1,284,000	800,000	800,000	800,000	774,883	25,117	774,883
Transferuri curente (cod 51.01.01+51.01.03+51.01.05+51.01.14+51.01.15+51.01.24 +51.01.26 +51.01.31+51.01.39+51.01.46+51.01.49+51.01.80+51.01.81+51.01.64)	5101			1,284,000	800,000	800,000	800,000	774,883	25,117	774,883
Transferuri catre institutii publice	510101			1,284,000	800,000	800,000	800,000	774,883	25,117	774,883
TITLUL VI TRANSFERURI INTRE UNITATI ALE ADMINISTRATIEI PUBLICE (cod 51.01+51.02)	51			1,284,000	800,000	800,000	800,000	774,883	25,117	774,883
A. CHELTUIELILE CURENTE (10+20+30+40+50+51+55+56+57+59+60+61)	01			1,284,000	800,000	800,000	800,000	774,883	25,117	774,883

Ordona

de credit

1

ROMANIA

LEONARD

1

LEONARD

Drucel Scornic

Estim

## CONTUL DE EXECUTIE AL INSTITUTIILOR PUBLICE - CHELTUIELI

la data de 30.06.2024

Cod 21 Capitol 7002503

Subcapitol

-lei-

DENUMIREA INDICATORILOR*)	Cod indicator	Credite de angajament		Credite bugetare		Angajamente bugetare	Angajamente legale	Plati efectuate	Angajamente legale de platit	Cheltuieli efective
		Initiale	Definitive	Initiale	Definitive					
<b>A</b>	<b>B</b>	<b>1</b>	<b>2</b>	<b>3</b>	<b>4</b>	<b>5</b>	<b>6</b>	<b>7</b>	<b>8=6-7</b>	<b>9</b>
TOTAL CHELTUIELI(SECTIUNEA DE FUNCTIONARE+SECTIUNEA DE DEZVOLTARE)				6,171,000	4,021,000	4,071,000	4,071,000	4,021,000	50,000	4,021,000
SECTIUNEA DE FUNCTIONARE (cod 01+79+85)				4,986,000	2,886,000	2,886,000	2,886,000	2,886,000		2,886,000
CHELTUIELI CURENTE (10+20+30+40+50+51SF+55SF+57+59)	01			4,986,000	2,886,000	2,886,000	2,886,000	2,886,000		2,886,000
TITLUL VI TRANSFERURI INTRE UNITATI ALE ADMINISTRATIEI PUBLICE (cod 51.01) (cod 51.01)	51			4,986,000	2,886,000	2,886,000	2,886,000	2,886,000		2,886,000
Transferuri curente (cod 51.01.01+51.01.03+51.01.05+51.01.14+51.01.15+ 51.01.24 +51.01.26 +51.01.31+51.01.39+51.01.46+51.01.49+51.01.60+51.01.61+51.01.64)	5101			4,986,000	2,886,000	2,886,000	2,886,000	2,886,000		2,886,000
Transferuri catre institutii publice	510101			4,986,000	2,886,000	2,886,000	2,886,000	2,886,000		2,886,000
SECTIUNEA DE DEZVOLTARE (cod 51+55+58+60+61+70+81+85)				1,185,000	1,135,000	1,185,000	1,185,000	1,135,000	50,000	1,135,000
TITLUL VI TRANSFERURI INTRE UNITATI ALE ADMINISTRATIEI PUBLICE (cod 51.02)	51			1,185,000	1,135,000	1,185,000	1,185,000	1,135,000	50,000	1,135,000
Transferuri de capital (cod 51.02.12+51.02.28+51.02.29)	5102			1,185,000	1,135,000	1,185,000	1,185,000	1,135,000	50,000	1,135,000
Alte transferuri de capital catre institutii publice	510229			1,185,000	1,135,000	1,185,000	1,185,000	1,135,000	50,000	1,135,000
TITLUL VI TRANSFERURI INTRE UNITATI ALE ADMINISTRATIEI PUBLICE (cod 51.01+51.02)	51			6,171,000	4,021,000	4,071,000	4,071,000	4,021,000	50,000	4,021,000
A. CHELTUIELILE CURENTE (10+20+30+40+50+51+55+58+57+59+60+81)	01			6,171,000	4,021,000	4,071,000	4,071,000	4,021,000	50,000	4,021,000

Onduacat de executie de curat

Ernesto Esquivel

CONTUL DE EXECUTIE AL INSTITUTIILOR PUBLICE - CHELTUIELI

la data de 30.06.2024

Cod 21 Capitol 7902 Subcapitol

-lei-

DENUMIREA INDICATORILOR*)	Cod Indicator	Credite de angajament		Credite bugetare		Angajamente bugetare	Angajamente legale	Plati efectuate	Angajamente legale de platit	Cheltuieli efective
		Initiale	Definitive	Initiale	Definitive					
<b>A</b>	<b>B</b>	<b>1</b>	<b>2</b>	<b>3</b>	<b>4</b>	<b>5</b>	<b>6</b>	<b>7</b>	<b>8=6-7</b>	<b>9</b>
TOTAL CHELTUIELI(SECTIUNEA DE FUNCTIONARE+SECTIUNEA DE DEZVOLTARE)				271,390,000	212,618,000	227,956,000	227,956,000	12,908,036	215,047,964	44,727,487
SECTIUNEA DE FUNCTIONARE (cod 01+79+85)										
CHELTUIELI CURENTE (10+20+30+40+50+51(SF+55SF+57+59)	01			24,711,000	18,136,000	19,332,000	19,332,000	7,094,225	12,237,775	5,904,859
TITLUL II BUNURI SI SERVICII (cod 20.01 la 20.06+20.09 la 20.16+20.18 la 20.25+20.27+20.30)	20			22,315,000	16,936,000	16,936,000	16,936,000	5,896,649	11,039,351	5,904,859
Bunuri si servicii (cod 20.01.01 la 20.01.09+20.01.30)	2001			8,000,000	6,000,000	6,000,000	6,000,000	4,682,320	1,317,680	2,478,609
Alte bunuri si servicii pentru intretinere si functionare	200130			8,000,000	6,000,000	6,000,000	6,000,000	4,682,320	1,317,680	2,478,609
Reparatii curente	2002			10,000,000	9,228,000	9,228,000	9,228,000	1,196,414	8,031,586	3,410,835
Alte cheltuieli (cod 20.30.01 la 20.30.04+20.30.06+20.30.07+20.30.09+20.30.30)	2030			4,315,000	1,708,000	1,708,000	1,708,000	17,915	1,690,085	15,415
Alte cheltuieli cu bunuri si servicii	203030			4,315,000	1,708,000	1,708,000	1,708,000	17,915	1,690,085	15,415
OPERATIUNI FINANCIARE (cod 80+81)	79			2,396,000	1,200,000	2,396,000	2,396,000	1,197,575	1,198,424	
TITLUL XIX RAMBURSARI DE CREDITE (cod 81.01+81.02+81.05)	81			2,396,000	1,200,000	2,396,000	2,396,000	1,197,575	1,198,424	
Rambursari de credite interne (cod 81.02.01+81.02.02+81.02.05)	8102			2,396,000	1,200,000	2,396,000	2,396,000	1,197,575	1,198,424	
Rambursari de credite aferente datoriei publice interne locale	810205			2,396,000	1,200,000	2,396,000	2,396,000	1,197,575	1,198,424	
SECTIUNEA DE DEZVOLTARE (cod 51+55+56+58+60+61+70+81+85)				246,679,000	194,482,000	208,624,000	208,624,000	5,813,811	202,810,189	38,822,628
Titlul VIII PROIECTE CU FINANTARE DIN FONDURI EXTERNE NERAMBURSABILE (FEN) POSTADERARE (cod	56			100,481,000	80,426,000	80,426,000	80,426,000		80,426,000	





## CONTUL DE EXECUTIE AL INSTITUTIILOR PUBLICE - CHELTUIELI

la data de 30.06.2024

Cod 21 Capitol 8002 Subcapitol

-lei-

DENUMIREA INDICATORILOR*)	Cod indicator	Credite de angajament		Credite bugetare		Angajamente bugetare	Angajamente legale	Plati efectuate	Angajamente legale de platit	Cheltuieli efective
		Initiale	Definitive	Initiale	Definitive					
<b>A</b>	<b>B</b>	<b>1</b>	<b>2</b>	<b>3</b>	<b>4</b>	<b>5</b>	<b>6</b>	<b>7</b>	<b>8=6-7</b>	<b>9</b>
TOTAL CHELTUIELI(SECTIUNEA DE FUNCTIONARE+SECTIUNEA DE DEZVOLTARE)				197,157,000	150,353,000	157,495,000	157,495,000	2,578,670	154,916,330	6,570
SECTIUNEA DE FUNCTIONARE (cod 01+79+85)				2,300,000	693,000	693,000	693,000	5,500	687,500	3,000
CHELTUIELI CURENTE (10+20+30+40+50+51SF+55SF+57+59)	01			2,300,000	693,000	693,000	693,000	5,500	687,500	3,000
TITLUL II BUNURI SI SERVICII (cod 20.01 la 20.06+20.09 la 20.16+20.18 la 20.25+20.27+20.30)	20			2,300,000	693,000	693,000	693,000	5,500	687,500	3,000
Alte cheltuieli (cod 20.30.01 la 20.30.04+20.30.06+20.30.07+20.30.09+20.30.30)	2030			2,300,000	693,000	693,000	693,000	5,500	687,500	3,000
Alte cheltuieli cu bunuri si servicii	203030			2,300,000	693,000	693,000	693,000	5,500	687,500	3,000
SECTIUNEA DE DEZVOLTARE (cod 51+55+56+58+60+61+70+81+85)				194,857,000	149,660,000	156,802,000	156,802,000	2,573,170	154,228,830	3,570
Titlul VIII PROIECTE CU FINANTARE DIN FONDURI EXTERNE NERAMBURSABILE (FEN) POSTADERARE (cod 56.01 la 56.05+cod 56.07+56.08+56.11+56.15 la 56.18 +56.25+56.27+56.28+56.40+56.48+56.49+56.50+56.51+56.53 +56.58 la 56.75)	56			100,481,000	80,426,000	80,426,000	80,426,000		80,426,000	
Programe finantate din Fondul European de Dezvoltare Regionala (FEDR), aferente cadrului financiar 2021-2027 (cod 56.48.01 la 56.48.03)	5648			100,481,000	80,426,000	80,426,000	80,426,000		80,426,000	
Finantare nationala	564801			13,504,000	9,504,000	9,504,000	9,504,000		9,504,000	
Finantare externa nerambursabila	564802			83,796,000	67,741,000	67,741,000	67,741,000		67,741,000	
Cheltuieli neeligibile	564803			3,181,000	3,181,000	3,181,000	3,181,000		3,181,000	



A	B	1	2	3	4	5	6	7	8=6-7	9
Titlul XII „Proiecte cu finanțare din sumele reprezentând asistența financiară nerambursabilă aferentă PNRR” (cod 60.01 la 60.03)	60			37,753,000	19,753,000	19,753,000	19,753,000		19,753,000	
Fonduri europene nerambursabile	6001			31,725,000	16,739,000	16,739,000	16,739,000		16,739,000	
Suma aferente TVA	6003			6,028,000	3,014,000	3,014,000	3,014,000		3,014,000	
Titlul XIII „Proiecte cu finanțare din sumele aferente componentei de împrumut a PNRR” (cod 61.01 la 61.03)	61			298,000	298,000	298,000	298,000		298,000	
Fonduri din împrumut rambursabil	6101			250,000	250,000	250,000	250,000		250,000	
Suma aferente TVA	6103			48,000	48,000	48,000	48,000		48,000	
CHELTUIELI DE CAPITAL ((cod 71+72+75)	70			54,975,000	48,503,000	54,975,000	54,975,000	1,898,250	53,076,750	3,570
TITLUL XV ACTIVE NEFINANCIARE (cod 71.01 + 71.03)	71			54,975,000	48,503,000	54,975,000	54,975,000	1,898,250	53,076,750	3,570
Active fixe (cod 71.01.01 la 71.01.03+71.01.30)	7101			54,975,000	48,503,000	54,975,000	54,975,000	1,898,250	53,076,750	3,570
Alte active fixe	710130			54,975,000	48,503,000	54,975,000	54,975,000	1,898,250	53,076,750	3,570
OPERATIUNI FINANCIARE (cod 81)	79			1,350,000	680,000	1,350,000	1,350,000	674,920	675,080	
TITLUL XVIX RAMBURSARI DE CREDITE (cod 81.04)	81			1,350,000	680,000	1,350,000	1,350,000	674,920	675,080	
Rambursarea împrumuturilor contractate pentru finanțarea proiectelor cu finanțare UE	8104			1,350,000	680,000	1,350,000	1,350,000	674,920	675,080	
TITLUL XVI RAMBURSARI DE CREDETE	81			1,350,000	680,000	1,350,000	1,350,000	674,920	675,080	
OPERATIUNI FINANCIARE (cod 81)	79			1,350,000	680,000	1,350,000	1,350,000	674,920	675,080	
A. CHELTUIELILE CURENTE (10+20+30+40+50+51+55+56+58+57+59+60+61)	01			140,832,000	101,170,000	101,170,000	101,170,000	5,500	101,164,500	3,000

\*) Se înscriu denumirea și simbolul capitolelor din bugetul aprobat detaliate pe titluri, articole, alineate, pe structura clasificărilor economice

(bugetele locale, bugetul creditelor externe, bugetul creditelor interne, bugetul fondurilor externe nerambursabile - sursa D, înstituii finanțate integral sau parțial din venituri proprii/activități finanțate integral din venituri proprii  
 NOTA: Sumele înscrise în col. 6 "Plăți efectuate" cu semnul minus la Titlul 85, art. 85.01 "Plăți efectuate din precedent și recuperate în anul curent", se înscriu și pe col. 4 "Angajamente bugetare" și col. 5 "Angajamente legale" la același cod tot cu semnul minus, astfel încât în col. 7 "Angajamente legale de plăți" să nu fie raportate sume.



Ordonator principal de credite

Directia Economica

*Antoni*

## CONTUL DE EXECUTIE AL INSTITUTIILOR PUBLICE - CHELTUIELI

la data de 30.06.2024

Cod 21 Capitol 8402 Subcapitol

-lei-

DENUMIREA INDICATORILOR*)	Cod Indicator	Credite de angajament			Credite bugetare		Angajamente bugetare	Angajamente legale	Plati efectuate	Angajamente legale de platit	Cheltuieli efective
		Initiale	Definitive	Initiale	Definitive						
<b>A</b>	<b>B</b>	<b>1</b>	<b>2</b>	<b>3</b>	<b>4</b>	<b>5</b>	<b>6</b>	<b>7</b>	<b>8=6-7</b>	<b>9</b>	
TOTAL CHELTUIELI(SECTIUNEA DE FUNCTIONARE+SECTIUNEA DE DEZVOLTARE)				74,233,000	62,265,000	70,461,000	70,461,000	10,329,366	60,131,634	44,720,917	
SECTIUNEA DE FUNCTIONARE (cod 01+79+85)											
CHELTUIELI CURENTE (10+20+30+40+50+51SF+55SF+57+59)	01			22,411,000	17,443,000	18,639,000	18,639,000	7,088,725	11,550,275	5,901,859	
TITLUL II BUNURI SI SERVICII (cod 20.01 la 20.06+20.09 la 20.16+20.18 la 20.25+20.27+20.30)	20			20,015,000	16,243,000	16,243,000	16,243,000	5,891,149	10,351,851	5,901,859	
Bunuri si servicii (cod 20.01.01 la 20.01.09+20.01.30)	2001			8,000,000	6,000,000	6,000,000	6,000,000	4,682,320	1,317,680	2,478,609	
Alte bunuri si servicii pentru intretinere si functionare	200130			8,000,000	6,000,000	6,000,000	6,000,000	4,682,320	1,317,680	2,478,609	
Reparatii curente	2002			10,000,000	9,228,000	9,228,000	9,228,000	1,196,414	8,031,586	3,410,835	
Alte cheltuieli (cod 20.30.01 la 20.30.04+20.30.06+20.30.07+20.30.09+20.30.30)	2030			2,015,000	1,015,000	1,015,000	1,015,000	12,415	1,002,585	12,415	
Alte cheltuieli cu bunuri si servicii	203030			2,015,000	1,015,000	1,015,000	1,015,000	12,415	1,002,585	12,415	
OPERATIUNI FINANCIARE (cod 80+81)	79			2,396,000	1,200,000	2,396,000	2,396,000	1,197,575	1,198,424		
TITLUL XIX RAMBURSARI DE CREDITE (cod 81.01+81.02+81.05)	81			2,396,000	1,200,000	2,396,000	2,396,000	1,197,575	1,198,424		
Rambursari de credite interne (cod 81.02.01+81.02.02+81.02.05)	8102			2,396,000	1,200,000	2,396,000	2,396,000	1,197,575	1,198,424		
Rambursari de credite aferente datoriei publice interne locale	810205			2,396,000	1,200,000	2,396,000	2,396,000	1,197,575	1,198,424		
SECTIUNEA DE DEZVOLTARE (cod 51+55+56+58+60+61+70+81+85)				51,822,000	44,822,000	51,822,000	51,822,000	3,240,641	48,581,359	38,819,058	
CHELTUIELI DE CAPITAL (cod 71+72+75)	70			51,822,000	44,822,000	51,822,000	51,822,000	3,240,641	48,581,359	38,819,058	

A	B	1	2	3	4	5	6	7	8=6-7	9
TITLUL XV ACTIVE NEFINANCIARE (cod 71.01 + 71.03)	71			51,822,000	44,822,000	51,822,000	51,822,000	3,240,641	48,581,359	38,819,058
Active fixe (cod 71.01.01 la 71.01.03+71.01.30)	7101			51,822,000	44,822,000	51,822,000	51,822,000	3,240,641	48,581,359	38,819,058
Alte active fixe	710130			51,822,000	44,822,000	51,822,000	51,822,000	3,240,641	48,581,359	38,819,058
TITLUL XVI RAMBURSARI DE CREDETE	81			2,396,000	1,200,000	2,396,000	2,396,000	1,197,576	1,198,424	
OPERATIUNI FINANCIARE (cod 81)	79			2,396,000	1,200,000	2,396,000	2,396,000	1,197,576	1,198,424	
A. CHELTUIELILE CURENTE (10+20+30+40+50+51+55+58+57+59+60+61)	01			20,015,000	16,243,000	16,243,000	16,243,000	5,891,149	10,351,851	5,901,859

\*) Se inscriu denumirea si simbolul capitolului din bugetul aprobat detaliate pe titluri , articole, alineate, pe structura clasificatiei economice (bugetele locale, bugetul creditelor externe, bugetul creditelor interne, bugetul fondurilor externe nerambursabile - sursa D, instituti finantate integral sau partial din venituri proprii/activitati finantate integral din venituri proprii

NOTA: Sumele inscrise in col. 6 "Plati efectuate" cu semnul minus la Titlul 85, art. 85.01 "Plati efectuate din precedenti si recuperate in anul curent", se inscriu si pe col. 4 "Angajamente bugetare" si col. 5 "Angajamente legale" la aceiasi cod tot cu semnul minus , astfel incat in col. 7 "Angajamente legale de platit" sa nu fie raportate sume.

Ordonator principal de credite



Directia Economica

*Eufemi*

CONTUL DE EXECUTIE  
A BUGETULUI INSTITUTIILOR PUBLICE SI ACTIVITATILOR FINANTATE INTEGRAL SAU PARTIAL DIN VENITURI PROPRII (DE SUBORDONARE LOCALA) -VENITURI

la data de 30.06.2024

Cod 20

-lei-

Denumirea Indicatorilor	Cod indicator	Prevederi bugetare		Drepturi constatate			Incasari realizate	Stingeri pe alte cai decat incasari	Drepturi constatate de incasat
		Initiale	Definitive	Total,din care:	din anii precedenti	din anul curent			
<b>A</b>	<b>B</b>	<b>1</b>	<b>2</b>	<b>3=4+5</b>	<b>4</b>	<b>5</b>	<b>6</b>	<b>7</b>	<b>8=3-6-7</b>
TOTAL VENITURI (cod 00.02+00.15+00.16+00.17+45.10+48.10)	000110	308,799,000	172,048,000	121,975,063	6,786,045	115,189,018	116,519,058		5,455,985
I. VENITURI CURENTE (cod 00.03+00.12)	0002	172,308,000	95,848,000	65,636,673	6,786,045	58,850,628	60,180,689		5,455,985
C. VENITURI NEFISCALE ( cod 00.13+00.14)	2800	172,308,000	95,848,000	65,636,673	6,786,045	58,850,628	60,180,689		5,455,985
C2. VANZARI DE BUNURI SI SERVICII (cod 33.10+34.10+35.10+36.10+37.10)	3300	172,308,000	95,848,000	65,636,673	6,786,045	58,850,628	60,180,689		5,455,985
Venituri din prestari de servicii si alte activitati (cod33.10.05+33.10.08+33.10.09+33.10.13+ 33.10.14+ 33.10.16+33.10.17+33.10.19 la 33.10.21+33.10.30 la 33.10.32+33.10.50)	3310	172,308,000	95,848,000	65,636,673	6,786,045	58,850,628	60,180,689		5,455,985
Venituri din prestari de servicii	331008	330,000	100,000	70,312		70,312	32,312		38,000
Venituri din contractele incheiate cu casele de asigurari sociale de sanatate	331021	112,317,000	64,486,000	47,268,424	6,617,599	40,650,825	41,976,105		5,282,319
Venituri din contractele incheiate cu directiile de sanatate publica din sume alocate de la bugetul de stat	331030	51,225,000	25,589,000	15,360,120		15,360,120	15,360,120		
Venituri din contractele incheiate cu institutiile de medicina legala	331032	5,000,000	3,000,000	1,890,000		1,890,000	1,890,000		
Alte venituri din prestari de servicii si alte activitati	331050	3,436,000	2,673,000	1,047,817	168,447	879,370	922,151		125,666
Varsaminte din sediunea de functionare pentru finantarea sectiunii de dezvoltare a bugetului local (cu semnul minus)	371003	-280,000	-280,000						
Varsaminte din sediunea de functionare	371004	280,000	280,000						
III. OPERATIUNI FINANCIARE (cod 40.10+41.10)	0016			1,041,502		1,041,502	1,041,502		
Incasari din rambursarea imprumuturilor acordate (cod. 40.10.15+40.10.16)	4010			406,391		406,391	406,391		
Sume utilizate din excedentul anului precedent pentru efectuarea de cheltuieli (cod. 40.10.15.01+40.10.15.02)	401015			406,391		406,391	406,391		

A	B	1	2	3=4+5	4	5	6	7	8=3-6-7
Sume utilizate de administratiile locale din excedentul anului precedent pentru sectiunea de functionare	40101501			406,391		406,391	406,391		
Alte operatiuni financiare(cod.41.10.06 + 41.10.11)	4110			635,211		635,211	635,211		
Sume din excedentul anului precedent pentru acoperirea golarilor temporare de casa	411006			635,211		635,211	635,211		
IV. SUBVENTII (cod 00.18)	4100	137,491,000	76,198,000	55,296,808		55,296,808	55,296,808		
SUBVENTII DE LA ALTE NIVELE ALE ADMINISTRATIEI PUBLICE (cod 42.10+43.10)	0018	35,428,000	22,677,000	1,601,767		1,601,767	1,601,767		
Subventii de la alte administratii (cod43.10.06+43.10.10+43.10.14 la 43.10.17+43.10.19 + 43.10.25 la 43.10.27+43.10.31+43.10.33+43.10.40+43.10.50)	4310	137,491,000	76,198,000	55,296,808		55,296,808	55,296,808		
Subventii pentru institutii publice	431008	19,730,000	11,197,389	11,197,389		11,197,389	11,197,389		
Subventii din bugetele locale pentru finantarea cheltuielilor curente din domeniul sanatatii	431010	8,547,000	3,707,000	2,661,042		2,661,042	2,661,042		
Subventii din bugetele locale pentru finantarea cheltuielilor de capital in domeniul sanatatii	431014	8,768,000	8,768,000	405,767		405,767	405,767		
Sume din bugetul de stat catre bugetele locale pentru finantarea investitiilor in sanatate (cod 43.10.16.01 la 43.10.16.03)	431016	25,404,000	12,702,000						
Sume din bugetul de stat catre bugetele locale pentru finantarea aparaturii medicale Si echipamentelor de comunicatii in urgenta in sanatate	43101601	25,404,000	12,702,000						
Subventii pentru institutii publice destinate sectiunii de dezvoltare	431019	1,256,000	1,206,000	1,196,000		1,196,000	1,196,000		
Subventii din bugetul Fondului national unic de asigurari sociale de sanatate pentru acoperirea cresterilor salariale	431033	75,785,000	38,323,000	38,836,610		39,836,610	39,836,610		
VENITURILE SECTIUNII DE FUNCTIONARE (cod 00.02+00.16+00.17) - TOTAL	000010	274,090,000	149,089,000	120,373,315	6,786,045	113,567,271	114,917,331		5,455,985
I. VENITURI CURENTE (cod 00.03+00.12)	0002	172,028,000	95,568,000	65,636,673	6,786,045	58,850,628	60,180,668		5,455,985
C. VENITURI NEFISCALE ( cod 00.13+00.14)	2900	172,028,000	95,568,000	65,636,673	6,786,045	58,850,628	60,180,668		5,455,985
C2. VANZARI DE BUNURI SI SERVICII (cod 33.10+34.10+35.10+36.10+37.10)	3300	172,028,000	95,568,000	65,636,673	6,786,045	58,850,628	60,180,668		5,455,985
Venituri din prestari de servicii si alte activitati (cod33.10.06+33.10.08+33.10.09+33.10.13+ 33.10.14 +33.10.16+33.10.17 +33.10.19 la 33.10.21+33.10.30 la 33.10.32+33.10.50)	3310	172,308,000	95,848,000	65,636,673	6,786,045	58,850,628	60,180,668		5,455,985
Venituri din prestari de servicii	331008	330,000	100,000	70,310		70,310	32,310		38,000
Venituri din contractele incheiate cu casele de asigurari sociale de sanatate	331021	112,317,000	64,466,000	47,268,424	6,617,659	40,650,929	41,976,105		5,292,319

A	B	1	2	3=4+5	4	5	6	7	8=3-6-7
Venituri din contractele încheiate cu direcțiile de sănătate publică din sume alocate de la bugetul de stat	331030	51,225,000	25,588,000	15,360,120		15,360,120	15,360,120		
Venituri din contractele încheiate cu instituțiile de medicină legală	331032	5,000,000	3,000,000	1,890,000		1,890,000	1,890,000		
Alte venituri din prestări de servicii și alte activități	331050	3,436,000	2,673,000	1,041,502		879,370	922,151		125,668
Transferuri voluntare, altele decât subvențiile (cod 37.10.01+37.10.03+37.10.50)	3710	-280,000	-280,000						
Varsăminte din secțiunea de funcționare pentru finanțarea secțiunii de dezvoltare a bugetului local (cu semnul minus)	371003	-280,000	-280,000						
III. OPERAȚIUNI FINANCIARE (cod 40.10+41.10)	0016			1,041,502		1,041,502	1,041,502		
Încasări din rambursarea împrumuturilor acordate (cod. 40.10.15)	4010			406,391		406,391	406,391		
Sume utilizate din excedentul anului precedent pentru efectuarea de cheltuieli (cod. 40.10.15.01)	401015			406,391		406,391	406,391		
Sume utilizate de administrațiile locale din excedentul anului precedent pentru secțiunea de funcționare	40101501			406,391		406,391	406,391		
Alte operațiuni financiare (cod. 41.10.08 + 41.10.11)	4110			635,211		635,211	635,211		
Sume din excedentul anului precedent pentru acoperirea golurilor temporare de casă	411006			635,211		635,211	635,211		
IV. SUBVENȚII (cod 00.18)	4100	102,062,000	53,521,000	53,695,041		53,695,041	53,695,041		
SUBVENȚII DE LA ALTE NIVELE ALE ADMINISTRAȚIEI PUBLICE (cod 42.10+43.10)	0018	102,062,000	53,521,000	53,695,041		53,695,041	53,695,041		
Subvenții de la alte administrații (cod 43.10.09+43.10.10 +43.10.15+43.10.33+43.10.40)	4310	102,062,000	53,521,000	53,695,041		53,695,041	53,695,041		
Subvenții pentru instituții publice	431009	19,730,000	11,491,000	11,197,382		11,197,382	11,197,382		
Subvenții din bugetele locale pentru finanțarea cheltuielilor curente din domeniul sănătății	431010	6,547,000	3,707,000	2,661,042		2,661,042	2,661,042		
Subvenții din bugetul Fondului național unic de asigurări sociale de sănătate pentru acoperirea creșterilor salariale	431033	75,785,000	38,323,000	39,836,610		39,836,610	39,836,610		
VENITURILE SECȚIUNII DE DEZVOLTARE (cod 00.02+00.15+00.16+00.17+45.10+46.10+48.10) - TOTAL	000110	35,709,000	22,957,000	1,601,767		1,601,767	1,601,767		
I. VENITURI CURENTE (cod 00.12)	0002	280,000	280,000						
C. VENITURI NEFISCALE (cod 00.14)	2800	280,000	280,000						
C2. VANZARI DE BUNURI ȘI SERVICII (cod 36.10+37.10)	3300	280,000	280,000						
Transferuri voluntare, altele decât subvențiile (cod 37.10.04)	3710	280,000	280,000						
Varsăminte din secțiunea de funcționare	371004	280,000	280,000						
IV. SUBVENȚII (cod 00.18)	4100	35,429,000	22,677,000	1,601,767		1,601,767	1,601,767		
SUBVENȚII DE LA ALTE NIVELE ALE ADMINISTRAȚIEI PUBLICE (cod 42.10+43.10)	0018	35,429,000	22,677,000	1,601,767		1,601,767	1,601,767		



A	B	1	2	3=4+5	4	5	6	7	8=3-6-7
Subvenții de la alte administrații (cod 43.10.14+43.10.16+43.10.17+43.10.19 + 43.10.25 la 43.10.27+43.10.31+43.10.50)	4310	35,428,000	22,677,000	1,801,767		1,801,767	1,801,767		
Subvenții din bugetele locale pentru finanțarea cheltuielilor de capital în domeniul sănătății	431014	8,788,000	8,788,000	405,767		405,767	405,767		
Sume din bugetul de stat către bugetele locale pentru finanțarea investițiilor în sănătate (cod 43.10.16.01 la 43.10.16.03)	431016	25,404,000	12,702,000						
Sume din bugetul de stat către bugetele locale pentru finanțarea aparatului medical și echipamentelor de comunicații în urgență în sănătate	43101601	25,404,000	12,702,000						
Subvenții pentru instituții publice destinate secțiunii de dezvoltare	431019	1,256,000	1,208,000	1,198,000		1,198,000	1,198,000		

Ordonator principal de credite \*

Directia Economica

*Eutimi*



**CONTUL DE EXECUTIE  
A BUGETULUI INSTITUTIILOR PUBLICE SI ACTIVITATILOR FINANTATE INTEGRAL SAU PARTIAL DIN VENITURI PROPRII (DE SUBORDONARE LOCALA) -CHELTUIELI**

la data de 30.06.2024

**Cod 21**

**-lei-**

Denumirea indicatorilor *)	Cod indicator	Credite de angajament	Credite bugetare		Angajamente bugetare	Angajamente legale	Plati efectuate	Angajamente legale de platit	Cheltuieli efective
			anuale aprobata la finele perioadei de raportare	trimestriale cumulate					
<b>A</b>	<b>B</b>	<b>1</b>	<b>2</b>	<b>3</b>	<b>4</b>	<b>5</b>	<b>6</b>	<b>7=5-6</b>	<b>8</b>
TOTAL CHELTUIELI - SECTIUNEA DE FUNCTIONARE + SECTIUNEA DE DEZVOLTARE (cod 50.10+55.10)	4910		310,841,000	173,000,000	262,388,633	262,388,633	112,876,993	149,511,640	116,255,737
Partea I-a SERVICII PUBLICE GENERALE (cod 54.10+55.10)	5010								
Alte servicii publice generale (cod 54.10.10+54.10.50)	5410		4,053,000	2,456,000	3,996,248	3,996,248	1,732,241	2,264,007	1,797,953
Servicii publice comunitare de evidenta a persoanelor	541010		4,053,000	2,456,000	3,996,248	3,996,248	1,732,241	2,264,007	1,797,953
Partea III-a CHELTUIELI SOCIAL-CULTURALE (cod 65.10+66.10+67.10+68.10)	6310		297,728,000	164,886,000	249,756,774	249,756,774	106,479,412	143,277,362	110,782,437
Sanatate (66.10.06+66.10.08+66.10.50)	6510		288,596,000	159,846,000	241,659,000	241,659,000	102,569,525	139,089,475	106,776,811
Servicii medicale in unitati sanitare cu paturi (cod 66.10.06.01+66.10.06.03)	661006		288,596,000	159,846,000	241,659,000	241,659,000	102,569,525	139,089,475	106,776,811
Spitale generale	66100801		288,596,000	159,846,000	241,659,000	241,659,000	102,569,525	139,089,475	106,776,811
Cultura, recreere si religie (cod 67.10.03+67.10.05+67.10.50)	6710		9,132,000	5,040,000	8,097,774	8,097,774	3,909,887	4,187,887	4,005,626
Servicii culturale (cod 67.10.03.03 la 67.10.03.07+67.10.03.09 la 67.10.03.11+67.10.03.15+67.10.03.30)	671003		9,132,000	5,040,000	8,097,774	8,097,774	3,909,887	4,187,887	4,005,626
Muzee	67100303		2,106,000	1,125,000	1,947,774	1,947,774	874,514	1,073,260	875,774
Instituti publice de spectacole si concerte	67100304		7,026,000	3,915,000	6,150,000	6,150,000	3,035,373	3,114,627	3,129,852
Partea IV-a SERVICII SI DEZVOLTARE PUBLICA, LOCUINTE MEDIU SI APE (cod 70.10+74.10)	6910		9,060,000	5,658,000	8,635,611	8,635,611	4,665,340	3,970,271	3,675,347
Locuinte, servicii si dezvoltare publica (cod 70.10.03+70.10.04+70.10.50)	7010		9,060,000	5,658,000	8,635,611	8,635,611	4,665,340	3,970,271	3,675,347
Alte servicii in domeniul locuintelor, serviciilor si dezvoltarii	701050		9,060,000	5,658,000	8,635,611	8,635,611	4,665,340	3,970,271	3,675,347

A	B	1	2	3	4	5	6	7=5-6	8
comunale									
Partea a VII-a REZERVE, EXCEDENT/DEFICIT	0610	618,598,000							
EXCEDENT (98.10.98+98.10.97)	0810	308,799,000							
Excedentul secțiunii de funcționare	981096	274,080,000							
Excedentul secțiunii de dezvoltare	981097	35,709,000							
DEFICIT (99.10.98+99.10.97)	9910	*** *** ***							
Deficitul secțiunii de funcționare	991096	*** *** ***							
Deficitul secțiunii de dezvoltare	991097	-35,709,000							
CHELTUIELILE SECȚIUNII DE FUNCȚIONARE (cod 50.10+59.10+63.10+70.10+74.10+79.10)	4910		275,132,000	150,043,000	239,431,633	239,431,633	111,541,311	127,890,322	114,680,881
Partea I-a SERVICII PUBLICE GENERALE (cod 51.10+54.10+55.10)	5010		3,997,000	2,400,000	3,940,248	3,940,248	1,726,466	2,213,782	1,747,896
Alte servicii publice generale (cod 54.10.10+54.10.50)	5410		3,997,000	2,400,000	3,940,248	3,940,248	1,726,466	2,213,782	1,747,896
Servicii publice comunitare de evidență a persoanelor	541010		3,997,000	2,400,000	3,940,248	3,940,248	1,726,466	2,213,782	1,747,896
Partea III-a CHELTUIELI SOCIAL-CULTURALE (cod 65.10+66.10+67.10+68.10)	6310		263,260,000	143,120,000	227,990,774	227,990,774	106,068,855	121,921,889	108,257,637
Sănătate (66.10.06+66.10.08+66.10.50)	6510		254,143,000	138,095,000	219,908,000	219,908,000	102,163,758	117,744,242	105,280,249
Servicii medicale în unități cu paturi (cod 66.10.06.01+66.10.06.03)	651006		254,143,000	138,095,000	219,908,000	219,908,000	102,163,758	117,744,242	105,280,249
Spitale generale	65100601		254,143,000	138,095,000	219,908,000	219,908,000	102,163,758	117,744,242	105,280,249
Cultura, recreere și religie (cod 67.10.03+67.10.05+67.10.50)	6710		9,117,000	5,025,000	8,082,774	8,082,774	3,905,127	4,177,647	3,977,388
Servicii culturale (cod 67.10.03.03 la 67.10.03.07+67.10.03.09 la 67.10.03.11+67.10.03.15+67.10.03.30)	671003		9,117,000	5,025,000	8,082,774	8,082,774	3,905,127	4,177,647	3,977,388
Muzee	67100303		2,106,000	1,125,000	1,947,774	1,947,774	874,514	1,073,260	872,793
Instituii publice de spectacole și concerte	67100304		7,011,000	3,900,000	6,135,000	6,135,000	3,030,613	3,104,387	3,104,595
Partea IV-a SERVICII SI DEZVOLTARE PUBLICA, LOCUINTE MEDIU SI APE (cod 70.10+74.10)	6910		7,875,000	4,523,000	7,500,611	7,500,611	3,745,960	3,754,651	3,675,347
Locuințe, servicii și dezvoltare publică (cod 70.10.03+70.10.04+70.10.50)	7010		7,875,000	4,523,000	7,500,611	7,500,611	3,745,960	3,754,651	3,675,347
Alte servicii în domeniul locuințelor, serviciilor și dezvoltării comunale	701050		7,875,000	4,523,000	7,500,611	7,500,611	3,745,960	3,754,651	3,675,347
Partea a VII-a REZERVE, EXCEDENT/DEFICIT	9610	548,180,000							
EXCEDENT (98.10.96)	9610	274,080,000							
Excedentul secțiunii de funcționare	961096	274,080,000							

A	B	1	2	3	4	5	6	7=5-6	8
DEFICIT (99.10.96)	9910	*** *** ***							
Deficitul secțiunii de funcționare	991096	*** *** ***							
CHELTUIELILE SECȚIUNII DE DEZVOLTARE (cod 50.10+59.10+63.10+70.10+74.10+78.10)	4910		35,709,000	22,957,000	22,957,000	22,957,000	1,335,662	21,621,318	1,574,857
Partea I-a SERVICII PUBLICE GENERALE (cod 51.10+54.10)	5010		56,000	56,000	56,000	56,000	5,775	50,225	50,057
Alte servicii publice generale (cod 54.10.10+54.10.50)	5410		56,000	56,000	56,000	56,000	5,775	50,225	50,057
Servicii publice comunitare de evidență a persoanelor	541010		56,000	56,000	56,000	56,000	5,775	50,225	50,057
Partea III-a CHELTUIELI SOCIAL-CULTURALE (cod 65.10+66.10+67.10+68.10)	6310		34,468,000	21,766,000	21,766,000	21,766,000	410,527	21,355,473	1,524,800
Sanatate (66.10.06+66.10.08+66.10.50)	6610		34,453,000	21,751,000	21,751,000	21,751,000	405,767	21,345,233	1,496,562
Servicii medicale în unități cu paturi (cod 66.10.06.01+66.10.06.03)	661006		34,453,000	21,751,000	21,751,000	21,751,000	405,767	21,345,233	1,496,562
S spitale generale	66100601		34,453,000	21,751,000	21,751,000	21,751,000	405,767	21,345,233	1,496,562
Cultura, recreere și religie (cod 67.10.03+67.10.05+67.10.50)	6710		15,000	15,000	15,000	15,000	4,750	10,240	28,238
Servicii culturale (cod 67.10.03.03 la 67.10.03.07+67.10.03.09 la 67.10.03.11+67.10.03.15+67.10.03.30)	671003		15,000	15,000	15,000	15,000	4,750	10,240	28,238
Muzee	67100303								2,975
Instituiții publice de spectacole și concerte	67100304		15,000	15,000	15,000	15,000	4,750	10,240	25,262
Partea IV-a SERVICII SI DEZVOLTARE PUBLICA, LOCUINTE MEDIU SI APE (cod 70.10+74.10)	6910		1,185,000	1,135,000	1,135,000	1,135,000	919,360	215,620	
Locuințe, servicii și dezvoltare publică (cod 70.10.03+70.10.04+70.10.50)	7010		1,185,000	1,135,000	1,135,000	1,135,000	919,360	215,620	
Alte servicii în domeniul locuințelor, serviciilor și dezvoltării comunale	701050		1,185,000	1,135,000	1,135,000	1,135,000	919,360	215,620	
Partea a VII-a REZERVE, EXCEDENT/DEFICIT	9610	71,418,000							
EXCEDENT (98.10.97)	9810	35,709,000							
Excedentul secțiunii de dezvoltare	981097	35,709,000							
DEFICIT (99.10.97)	9910	-35,709,000							
Deficitul secțiunii de dezvoltare	991097	-35,709,000							

Indovinaș de audit  
 ROMANIA  
 SUPRAINTENDENȚA DE AUDIT  
 FEDERAȚIA ROMÂNĂ  
 1

Directia Economica  
 ERM

## CONTUL DE EXECUTIE AL INSTITUTIILOR PUBLICE - CHELTUIELI

la data de 30.06.2024

Cod 21 Capitol 5010 Subcapitol

-lei-

DENUMIREA INDICATORILOR*)	Cod indicator	Credite de angajament			Credite bugetare		Angajamente bugetare	Angajamente legale	Plati efectuate	Angajamente legale de platit	Cheltuieli efective
		Initiale	Definitive		Initiale	Definitive					
<b>A</b>	<b>B</b>	<b>1</b>	<b>2</b>	<b>3</b>	<b>4</b>	<b>5</b>	<b>6</b>	<b>7</b>	<b>8=6-7</b>	<b>9</b>	
TOTAL CHELTUIELI(SECTIUNEA DE FUNCTIONARE+SECTIUNEA DE DEZVOLTARE)				310,841,000	173,000,000		262,388,633	262,388,633	112,876,893	149,511,640	116,255,737
SECTIUNEA DE FUNCTIONARE (cod 01+79+85)				275,132,000	150,043,000		239,431,633	239,431,633	111,541,311	127,890,322	114,680,880
CHELTUIELI CURENTE (10+20+30+40+50+51SF+55SF+57+59)	01			275,139,000	150,043,000		239,444,000	239,444,000	111,553,678	127,890,322	114,680,880
TITLUL I CHELTUIELI DE PERSONAL (cod 10.01 la 10.03)	10			187,275,000	97,874,000		187,275,000	187,275,000	81,316,459	105,958,541	82,122,019
Cheltuieli salariale in bani ( cod 10.01.01+10.01.03 la 10.01.17+10.01.29 +10.01.30)	1001			180,188,000	92,973,000		180,188,000	180,188,000	78,919,070	101,368,930	79,557,703
Salarii de baza	100101			124,001,000	62,846,000		124,001,000	124,001,000	54,815,682	69,185,320	56,480,015
Sporuri pentru conditii de munca	100105			27,778,000	14,686,000		27,778,000	27,778,000	12,498,467	15,279,533	12,059,571
Alte sporuri	100106			8,944,000	4,572,000		8,944,000	8,944,000	4,360,584	4,583,416	4,249,595
Fond aferent platii cu ora	100111			9,623,000	4,875,000		9,623,000	9,623,000	4,367,190	5,255,810	4,117,744
Indemnizatii platite unor persoane din afara unitatii	100112			144,000	84,000		144,000	144,000	69,289	74,711	58,655
Drepturi de delegare	100113			13,000	7,000		13,000	13,000	2,898	10,102	2,898
Alocatii pentru transportul la si de la locul de munca	100115			595,000	595,000		595,000	595,000		595,000	
Indemnizatii de hrana	100117			5,954,000	3,127,000		5,954,000	5,954,000	2,028,779	3,924,221	2,002,593
Alte drepturi salariale in bani	100130			3,136,000	2,181,000		3,136,000	3,136,000	675,183	2,460,817	586,632
Cheltuieli salariale in natura ( cod 10.02.01 la 10.02.06+10.02.30)	1002			1,915,000	1,915,000		1,915,000	1,915,000	251,310	1,663,690	252,010
Vouchere de vacanta	100206			1,915,000	1,915,000		1,915,000	1,915,000	251,310	1,663,690	252,010
Contributii (cod 10.03.01 la 10.03.08)	1003			5,172,000	2,986,000		5,172,000	5,172,000	2,246,079	2,925,921	2,312,308
Contributii de asigurari sociale de stat	100301			1,167,000	874,000		1,167,000	1,167,000	510,631	656,369	523,535

A	B	1	2	3	4	5	6	7	8=6-7	9
Contributia asiguratorie pentru munca	100307			4,005,000	2,112,000	4,005,000	4,005,000	1,735,443	2,269,552	1,788,670
TITLUL II BUNURI SI SERVICII (cod 20.01 la 20.06+20.09 la 20.16+20.18 la 20.25+20.27+20.30)	20			86,513,000	51,463,000	51,463,000	51,463,000	29,710,171	21,752,829	31,998,195
Bunuri si servicii (cod 20.01.01 la 20.01.09+20.01.30)	2001			35,147,000	21,685,000	21,685,000	21,685,000	11,840,295	9,844,705	12,202,743
Furnituri de birou	200101			648,000	347,000	347,000	347,000	115,155	231,835	267,882
Materiale pentru curatenie	200102			811,000	470,000	470,000	470,000	203,821	266,179	289,889
Incalzit, iluminat si forta motrica	200103			8,103,000	5,278,000	5,278,000	5,278,000	2,562,020	2,715,980	2,474,425
Apa, canal si salubritate	200104			2,887,000	1,702,000	1,702,000	1,702,000	833,459	868,541	852,196
Carburanti si lubrifianti	200105			298,000	248,000	248,000	248,000	67,103	180,897	98,296
Piese de schimb	200106			2,124,000	1,280,000	1,280,000	1,280,000	250,550	1,029,450	381,481
Transport	200107			956,000	556,000	556,000	556,000	540,802	15,198	499,789
Posta, telecomunicatii, radio, tv, internet	200108			392,000	296,000	296,000	296,000	131,828	164,172	147,255
Materiale si prestari de servicii cu caracter functional	200109			9,346,000	5,952,000	5,952,000	5,952,000	3,863,117	2,088,883	4,054,351
Alte bunuri si servicii pentru intretinere si functionare	200130			9,582,000	5,556,000	5,556,000	5,556,000	3,272,430	2,283,570	3,137,187
Reparatii curente	2002			1,114,000	827,000	827,000	827,000	436,899	390,001	308,701
Hrana (cod 20.03.01+20.03.02)	2003			6,790,000	4,188,000	4,188,000	4,188,000	2,703,675	1,484,324	2,848,198
Hrana pentru oameni	200301			6,790,000	4,188,000	4,188,000	4,188,000	2,703,675	1,484,324	2,848,198
Medicamente si materiale sanitare (cod 20.04.01 la 20.04.04)	2004			39,704,000	22,191,000	22,191,000	22,191,000	13,628,178	8,561,822	15,767,751
Medicamente	200401			22,350,000	11,940,000	11,940,000	11,940,000	9,644,596	2,295,404	11,139,152
Materiale sanitare	200402			6,836,000	4,144,000	4,144,000	4,144,000	1,588,001	2,555,999	1,773,200
Reactivi	200403			9,800,000	5,435,000	5,435,000	5,435,000	2,219,955	3,215,045	2,554,902
Dezinfectanti	200404			718,000	672,000	672,000	672,000	176,825	495,374	200,497
Bunuri de natura obiectelor de inventar (cod 20.05.01+20.05.03+20.05.30)	2005			1,069,000	801,000	801,000	801,000	301,497	499,503	100,545
Uniforme si echipament	200501			55,000	20,000	20,000	20,000	2,160	17,840	15,880
Lenjerie si accesorii de pat	200503			20,000	20,000	20,000	20,000		20,000	6,439
Alte obiecte de inventar	200530			994,000	761,000	761,000	761,000	299,337	461,663	78,226
Deplasari, detasari, transferari (cod 20.06.01+20.06.02)	2006			81,000	71,000	71,000	71,000	24,259	46,741	24,259
Deplasari interne, detasari, transferari	200601			72,000	66,000	66,000	66,000	24,259	41,741	24,259
Deplasari in strainatate	200602			9,000	5,000	5,000	5,000		5,000	
Materiale de laborator	2009			70,000	36,000	36,000	36,000	13,066	22,934	28,626
Carti, publicatii si materiale documentare	2011			60,000	50,000	50,000	50,000	17,580	32,410	21,885
Consultanta si expertiza	2012			93,000	53,000	53,000	53,000	34,906	18,094	42,906



A	B	1	2	3	4	5	6	7	8=6-7	9
Pregătire profesională	2013			194,000	164,000	164,000	164,000	56,481	107,519	34,600
Protecția muncii	2014			6,000	6,000	6,000	6,000	101	5,899	
Alte cheltuieli (cod 20.30.01 la 20.30.04+20.30.06+20.30.07+20.30.09+20.30.30)	2030			2,185,000	1,391,000	1,391,000	1,391,000	652,123	738,877	618,175
Prime de asigurare non-viața	203003			95,000	85,000	85,000	85,000	9,593	75,407	8,673
Chirii	203004			30,000	30,000	30,000	30,000		30,000	
Alte cheltuieli cu bunuri și servicii	203030			2,060,000	1,276,000	1,276,000	1,276,000	642,530	633,470	609,503
TITLUL XI ALTE CHELTUIELI (cod 59.01+59.02+59.08+59.11+59.12+59.15+59.17+59.20+59.22+59.25+59.30+59.35+59.40+59.41)	59			1,351,000	706,000	706,000	706,000	527,043	178,952	560,665
Sume aferente persoanelor cu handicap neîncadrate	5940			1,351,000	706,000	706,000	706,000	527,043	178,952	560,665
TITLUL XXI PLĂȚI EFECTUATE ÎN ANII PRECEDENȚI ȘI RECUPERATE ÎN ANUL CURENT (85.01)	85F			-7,000		-12,367	-12,367	-12,367		
Plăți efectuate în anii precedenți și recuperate în anul curent (cod 85.01.01)	8501F			-7,000		-12,367	-12,367	-12,367		
Plăți efectuate în anii precedenți și recuperate în anul curent în secțiunea de funcționare a bugetului local	850101			-7,000		-12,367	-12,367	-12,367		
SECȚIUNEA DE DEZVOLTARE (cod 51+55+56+58+60+61+70+81+85)				35,708,000	22,957,000	22,957,000	22,957,000	1,335,682	21,621,318	1,574,857
CHELTUIELI DE CAPITAL ((cod 71+72+75)	70			35,708,000	22,957,000	22,957,000	22,957,000	1,335,682	21,621,318	1,574,857
TITLUL XV ACTIVE NEFINANCIARE (cod 71.01 + 71.03)	71			35,708,000	22,957,000	22,957,000	22,957,000	1,335,682	21,621,318	1,574,857
Active fixe (cod 71.01.01 la 71.01.03+71.01.30)	7101			35,708,000	22,957,000	22,957,000	22,957,000	1,335,682	21,621,318	1,574,857
Construcții	710101									8,143
Masini, echipamente și mijloace de transport	710102			26,705,000	13,953,000	13,953,000	13,953,000	966,418	12,986,582	813,431
Mobilier, aparatură birotică și alte active corporale	710103			353,000	353,000	353,000	353,000	20,230	332,770	268,488
Alte active fixe	710130			8,651,000	8,651,000	8,651,000	8,651,000	349,034	8,301,966	484,795
	84			-7,000		-12,367	-12,367	-12,367		
A. CHELTUIELILE CURENTE (10+20+30+40+50+51+55+56+58+57+59+60+61)	01			275,139,000	150,043,000	239,444,000	239,444,000	111,553,678	127,890,322	114,680,880
TITLUL XIX PLĂȚI EFECTUATE ÎN ANII PRECEDENȚI ȘI RECUPERATE ÎN ANUL CURENT (85.01)	85			-7,000		-12,367	-12,367	-12,367		
Plăți efectuate în anii precedenți și recuperate în anul curent (cod 85.01.02+85.01.05)	8501			-7,000		-12,367	-12,367	-12,367		

Onorevole Amintore Fanfani

From a single rule 3

Dr. J. J. Conover

## 5410 Alte servicii publice generale

Anexa 7

## CONTUL DE EXECUTIE AL INSTITUTIILOR PUBLICE - CHELTUIELI

la data de 30.06.2024

Cod 21 Capitol 5410 Subcapitol

-lei-

DENUMIREA INDICATORILOR*)	Cod Indicator	Credite de angajament				Credite bugetare		Angajamente bugetare	Angajamente legale	Plati efectuate	Angajamente legale de platit	Cheltuieli efective
		Initiale		Definitive		Initiale	Definitive					
		1	2	3	4							
A	B											
TOTAL CHELTUIELI(SECTIUNEA DE FUNCTIONARE+SECTIUNEA DE DEZVOLTARE)				4,053,000	2,456,000			3,996,248	3,996,248	1,732,241	2,264,007	1,797,953
SECTIUNEA DE FUNCTIONARE (cod 01+79+85)												
CHELTUIELI CURENTE	01			3,997,000	2,400,000			3,940,248	3,940,248	1,726,468	2,213,782	1,747,895
(10+20+30+40+50+51SF+55SF+57+59)				3,997,000	2,400,000			3,944,000	3,944,000	1,730,218	2,213,782	1,747,895
TITLUL I CHELTUIELI DE PERSONAL (cod 10.01 la10.03)	10			3,717,000	2,173,000			3,717,000	3,717,000	1,611,391	2,105,609	1,612,650
Cheltuieli salariale in bani ( cod 10.01.01+10.01.03 la 10.01.17+10.01.29 +10.01.30)	1001			3,598,000	2,076,000			3,598,000	3,598,000	1,543,767	2,054,235	1,544,841
Salarii de baza	100101			3,402,000	1,912,000			3,402,000	3,402,000	1,505,151	1,896,849	1,506,370
Sporuri pentru conditii de munca	100105			100,000	100,000			100,000	100,000		100,000	
Indemnizatii de hrana	100117			96,000	64,000			96,000	96,000	38,614	57,386	38,471
Cheltuieli salariale in natura ( cod 10.02.01 la 10.02.06+10.02.30)	1002			37,000	37,000			37,000	37,000	33,050	3,950	33,050
Vouchere de vacanta	100206			37,000	37,000			37,000	37,000	33,050	3,950	33,050
Contributii (cod 10.03.01 la 10.03.08)	1003			82,000	60,000			82,000	82,000	34,576	47,424	34,759
Contributia asiguratorie pentru munca	100307			82,000	60,000			82,000	82,000	34,576	47,424	34,759
TITLUL II BUNURI SI SERVICII (cod 20.01 la 20.06+20.09 la 20.16+20.18 la 20.25+20.27+20.30)	20			280,000	227,000			227,000	227,000	118,827	108,173	135,246
Bunuri si servicii (cod 20.01.01 la 20.01.09+20.01.30)	2001			212,000	159,000			159,000	159,000	105,718	53,282	106,592
Furnituri de birou	200101			3,000	3,000			3,000	3,000		3,000	3,069
Materialie pentru curatenie	200102			2,000	2,000			2,000	2,000		2,000	2,544
Incalzit, iluminat si forta motrica	200103			10,000	10,000			10,000	10,000	2,159	7,841	2,159

A	B	1	2	3	4	5	6	7	8=6-7	9
Apa, canal si salubritate	200104			6,000	6,000	6,000	6,000	3,911	2,089	3,911
Carburanti si lubrifianti	200105			1,000	1,000	1,000	1,000		1,000	8,500
Piese de schimb	200106			3,000	3,000	3,000	3,000	2,835	165	2,898
Transport	200107			3,000	3,000	3,000	3,000	1,344	1,656	1,344
Posta, telecomunicatii, radio, tv, internet	200108			42,000	42,000	42,000	42,000	19,059	22,941	19,059
Materiala si prestari de servicii cu caracter functional	200109			17,000	17,000	17,000	17,000	9,728	7,272	10,948
Alte bunuri si servicii pentru intretinere si functionare	200130			125,000	72,000	72,000	72,000	66,882	5,318	52,162
Bunuri de natura obiectelor de inventar (cod 20.05.01+20.05.03+20.05.30)	2005			2,000	2,000	2,000	2,000		2,000	15,545
Alte obiecte de inventar	200530			2,000	2,000	2,000	2,000		2,000	15,545
Deplasari, detasari, transferari (cod 20.06.01+20.06.02)	2006			35,000	35,000	35,000	35,000	10,853	24,147	10,853
Deplasari interne, detasari, transferari	200601			30,000	30,000	30,000	30,000	10,853	19,147	10,853
Deplasari in strainatate	200602			5,000	5,000	5,000	5,000		5,000	
Pregatire profesionala	2013			26,000	26,000	26,000	26,000		26,000	
Alte cheltuieli (cod 20.30.01 la 20.30.04+20.30.06+20.30.07+20.30.09+20.30.30)	2030			5,000	5,000	5,000	5,000	2,256	2,744	2,256
Prime de asigurare non-viata	203003			5,000	5,000	5,000	5,000	2,256	2,744	2,256
TITLUL XXI PLATI EFECTUATE IN ANII PRECEDENTI SI RECUPERATE IN ANUL CURENT(85.01)	85F					-3,752	-3,752	-3,752		
Plati efectuate in anii precedenti si recuperate in anul curent (cod 85.01.01)	8501F					-3,752	-3,752	-3,752		
Plati efectuate in anii precedenti si recuperate in anul curent in sectiunea de functionare a bugetului local	850101					-3,752	-3,752	-3,752		
SECTIUNEA DE DEZVOLTARE (cod 51+55+58+59+60+61+70+81+85)				56,000	56,000	56,000	56,000	5,775	50,225	50,057
CHELTUIELI DE CAPITAL ((cod 71+72+75)	70			56,000	56,000	56,000	56,000	5,775	50,225	50,057
TITLUL XV ACTIVE NEFINANCIARE (cod 71.01 + 71.03)	71			56,000	56,000	56,000	56,000	5,775	50,225	50,057
Active fixe (cod 71.01.01 la 71.01.03+71.01.30)	7101			56,000	56,000	56,000	56,000	5,775	50,225	50,057
Masini, echipamente si mijloace de transport	710102			36,000	36,000	36,000	36,000		36,000	10,966
Mobilier, aparatura birou si alte active corporale	710103									19,702
Alte active fixe	710130			20,000	20,000	20,000	20,000	5,775	14,225	19,389
	84					-3,752	-3,752	-3,752		
A. CHELTUIELILE CURENTE (10+20+30+40+50+51+55+56+57+59+60+61)	01			3,887,000	2,400,000	3,944,000	3,944,000	1,730,218	2,213,782	1,747,896

A	B	1	2	3	4	5	6	7	8=6-7	9
TITLUL XIX PLATI EFECTUATE IN ANII PRECEDENTI SI RECUPERATE IN ANUL CURENT (85.01)	85					-3,752	-3,752	-3,752		
Plati efectuate in anii precedenti si recuperate in anul curent (cod 85.01.02+85.01.05)	8501					-3,752	-3,752	-3,752		

\*) Se inscriu denumirea si simbolul capitolelor din bugetul aprobat detaliate pe titluri , articole, alineate, pe structura clasificatiei economice (bugetele locale, bugetul creditelor externe, bugetul creditelor interne, bugetul fondurilor externe nerambursabile - sursa D, instituti finantate integral sau partial din venituri proprii/activitati finantate integral din venituri proprii  
 NOTA: Sumele inscise in col. 6 "Plati efectuate" cu semnul minus la Titlul 85, art. 85.01 "Plati efectuate din precedenti si recuperate in anul curent", se inscriu si pe col. 4 "Angajamente bugetare" si col. 5 "Angajamente legale" la acelasi cod tot cu semnul minus , astfel incat in col. 7 "Angajamente legale de platit" sa nu fie raportate sume.

Ordonator principal de credite

Directia Economica



*Butm.*

*[Handwritten mark]*

## CONTUL DE EXECUTIE AL INSTITUTIILOR PUBLICE - CHELTUIELI

la data de 30.06.2024

Cod 21 Capitol 6610 Subcapitol

-lei-

DENUMIREA INDICATORILOR*)	Cod indicator	Credite de angajament		Credite bugetare		Angajamente bugetare	Angajamente legale	Plati efectuate	Angajamente legale de platit	Cheltuieli efective
		Initiale	Definitive	Initiale	Definitive					
<b>A</b>	<b>B</b>	<b>1</b>	<b>2</b>	<b>3</b>	<b>4</b>	<b>5</b>	<b>6</b>	<b>7</b>	<b>8=6-7</b>	<b>9</b>
TOTAL CHELTUIELI(SECTIUNEA DE FUNCTIONARE+SECTIUNEA DE DEZVOLTARE)				288,596,000	159,846,000	241,659,000	241,659,000	102,569,525	139,089,475	106,776,811
SECTIUNEA DE FUNCTIONARE (cod 01+79+85)				254,143,000	138,095,000	219,908,000	219,908,000	102,163,758	117,744,242	105,280,249
CHELTUIELI CURENTE (10+20+30+40+50+51SF+55SF+57+59)	01			254,143,000	138,095,000	219,908,000	219,908,000	102,163,758	117,744,242	105,280,249
TITLUL I CHELTUIELI DE PERSONAL (cod 10.01 la10.03)	10			170,288,000	88,475,000	170,288,000	170,288,000	73,479,500	96,808,200	74,292,077
Cheltuieli salariale in bani ( cod 10.01.01+10.01.03 la 10.01.17+10.01.29 +10.01.30)	1001			163,844,000	84,064,000	163,844,000	163,844,000	71,398,975	92,445,025	72,144,128
Salarii de baza	100101			108,772,000	54,603,000	108,772,000	108,772,000	47,827,962	60,944,038	49,484,657
Sporuri pentru conditii de munca	100105			27,539,000	14,515,000	27,539,000	27,539,000	12,462,080	15,086,920	12,013,458
Alte sporuri	100106			8,929,000	4,566,000	8,929,000	8,929,000	4,357,038	4,571,964	4,245,990
Fond aferent platii cu ora	100111			9,623,000	4,875,000	9,623,000	9,623,000	4,367,190	5,255,810	4,117,744
Indemnizatii platite unor persoane din afara unitatii	100112			20,000	14,000	20,000	20,000	6,809	13,391	7,275
Alocatii pentru transportul la si de la locul de munca	100115			595,000	595,000	595,000	595,000		595,000	
Indemnizatii de hrana	100117			5,230,000	2,715,000	5,230,000	5,230,000	1,712,915	3,517,955	1,688,372
Alte drepturi salariale in bani	100130			3,136,000	2,181,000	3,136,000	3,136,000	675,183	2,460,817	586,632
Cheltuieli salariale in natura ( cod 10.02.01 la 10.02.06+10.02.30)	1002			1,636,000	1,636,000	1,636,000	1,636,000		1,636,000	700
Vouchere de vacanta	100206			1,636,000	1,636,000	1,636,000	1,636,000		1,636,000	700
Contributii (cod 10.03.01 la 10.03.08)	1003			4,808,000	2,775,000	4,808,000	4,808,000	2,080,825	2,727,175	2,147,249
Contributii de asigurari sociale de stat	100301			1,167,000	874,000	1,167,000	1,167,000	510,631	656,369	523,636
Contributia asiguratorie pentru munca	100307			3,641,000	1,901,000	3,641,000	3,641,000	1,570,194	2,070,805	1,623,613

A		B	1	2	3	4	5	6	7	8=6-7	9
TITLUL II BUNURI SI SERVICII (cod 20.01 la 20.06+20.09 la 20.16+20.18 la 20.25+20.27+20.30)		20			82,607,000	48,966,000	48,966,000	48,966,000	28,204,958	20,761,042	30,475,422
Bunuri si servicii (cod 20.01.01 la 20.01.09+20.01.30)		2001			33,533,000	20,578,000	20,578,000	20,578,000	11,060,664	9,517,336	11,479,887
Furnituri de birou		200101			620,000	331,000	331,000	331,000	111,188	219,812	255,380
Materiale pentru curatenie		200102			760,000	445,000	445,000	445,000	197,644	247,356	267,035
Incalzit, iluminat si forta motrica		200103			7,890,000	5,105,000	5,105,000	5,105,000	2,462,920	2,642,080	2,375,325
Apa, canal si salubritate		200104			2,835,000	1,669,000	1,669,000	1,669,000	812,806	856,194	833,120
Carburanti si lubrifianti		200105			210,000	186,000	186,000	186,000	53,103	132,897	49,458
Piese de schimb		200106			2,077,000	1,247,000	1,247,000	1,247,000	243,710	1,003,290	372,910
Transport		200107			950,000	550,000	550,000	550,000	538,000	11,970	497,014
Posta, telecomunicatii, radio, tv, internet		200108			295,000	224,000	224,000	224,000	98,394	125,606	113,823
Materiale si prestari de servicii cu caracter functional		200109			8,943,000	5,675,000	5,675,000	5,675,000	3,609,618	2,065,384	3,820,373
Alte bunuri si servicii pentru intretinere si functionare		200130			8,953,000	5,146,000	5,146,000	5,146,000	2,933,253	2,212,747	2,895,449
Reparatii curente		2002			877,000	661,000	661,000	661,000	387,799	273,201	252,332
Hrana (cod 20.03.01+20.03.02)		2003			6,790,000	4,188,000	4,188,000	4,188,000	2,703,676	1,484,324	2,848,198
Hrana pentru oameni		200301			6,790,000	4,188,000	4,188,000	4,188,000	2,703,676	1,484,324	2,848,198
Medicamente si materiale sanitare (cod 20.04.01 la 20.04.04)		2004			39,701,000	22,189,000	22,189,000	22,189,000	13,629,178	8,559,822	15,766,808
Medicamente		200401			22,350,000	11,940,000	11,940,000	11,940,000	9,644,596	2,295,404	11,139,152
Materiale sanitare		200402			6,836,000	4,144,000	4,144,000	4,144,000	1,588,001	2,555,999	1,773,200
Reactivi		200403			9,800,000	5,435,000	5,435,000	5,435,000	2,219,955	3,215,045	2,654,902
Dezinfectanti		200404			715,000	670,000	670,000	670,000	176,626	493,374	199,554
Bunuri de natura obiectelor de inventar (cod 20.05.01+20.05.03+20.05.30)		2005			977,000	730,000	730,000	730,000	274,748	455,252	30,234
Uniforme si echipament		200501			35,000						4,896
Lenjerie si accesorii de pat		200503			20,000	20,000	20,000	20,000		20,000	6,439
Alte obiecte de inventar		200530			922,000	710,000	710,000	710,000	274,748	435,252	18,899
Deplasari, detasari, transferari (cod 20.06.01+20.06.02)		2006			10,000	10,000	10,000	10,000	6,530	3,470	6,530
Deplasari interne, detasari, transferari		200601			10,000	10,000	10,000	10,000	6,530	3,470	6,530
Materiale de laborator		2009			70,000	36,000	36,000	36,000	13,066	22,934	28,626
Consultanta si expertiza		2012			24,000	12,000	12,000	12,000	4,000	8,000	12,000
Pregatire profesionala		2013			150,000	121,000	121,000	121,000	52,701	68,299	30,820
Alte cheltuieli (cod 20.30.01 la 20.30.04+20.30.06+20.30.07+20.30.09+20.30.30)		2030			475,000	441,000	441,000	441,000	72,596	368,404	19,987



A	B	1	2	3	4	5	6	7	8=6-7	9
Prime de asigurare non-viata	203003			55,000	55,000	55,000	55,000		55,000	
Chiri	203004			30,000	30,000	30,000	30,000		30,000	
Alte cheltuieli cu bunuri si servicii	203030			390,000	356,000	356,000	356,000	72,596	283,404	19,987
TITLUL XI ALTE CHELTUIELI (cod 59.01+59.02+59.08+59.11+59.12+59.15+ 59.17+59.20+59.22+59.25+59.30+ 59.35+ 59.40+59.41)	59			1,248,000	654,000	654,000	654,000	479,000	175,000	512,750
Sume aferente persoanelor cu handicap nelincadrate	5940			1,248,000	654,000	654,000	654,000	479,000	175,000	512,750
SECTIUNEA DE DEZVOLTARE (cod 51+55+56+58+60+61+70+81+85)				34,453,000	21,751,000	21,751,000	21,751,000	405,767	21,345,233	1,496,562
CHELTUIELI DE CAPITAL ((cod 71+72+75)	70			34,453,000	21,751,000	21,751,000	21,751,000	405,767	21,345,233	1,496,562
TITLUL XV ACTIVE NEFINANCIARE (cod 71.01 + 71.03)	71			34,453,000	21,751,000	21,751,000	21,751,000	405,767	21,345,233	1,496,562
Active fixe (cod 71.01.01 la 71.01.03+71.01.30)	7101			34,453,000	21,751,000	21,751,000	21,751,000	405,767	21,345,233	1,496,562
Construcții	710101									8,143
Masini, echipamente si mijloace de transport	710102			25,484,000	12,782,000	12,782,000	12,782,000	47,038	12,734,962	802,455
Mobilier, aparatura birotica si alte active corporale	710103			353,000	353,000	353,000	353,000	20,230	332,770	245,810
Alte active fixe	710130			8,616,000	8,616,000	8,616,000	8,616,000	338,493	8,277,501	440,144
A. CHELTUIELILE CURENTE (10+20+30+40+50+51+55+56+58+57+59+60+61)	01			254,143,000	138,095,000	219,908,000	219,908,000	102,163,758	117,744,242	105,280,249

\*) Se inscriu denumirea si simbolul capitolului din bugetul aprobat detaliat pe titluri , articole, alineate, pe structura clasificatiei economice

(bugetele locale, bugetul creditorilor externe, bugetul fondurilor externe nerambursabile - sursa D, institutiilor finantate integral sau partial din venituri proprii/activitati finantate integral din venituri proprii  
 NOTA: Suma inscisa in col. 6 "Plati efectuate" cu semnul minus la Titlul 85, art. 85.01 "Plati efectuate din procedenti si recuperate in anul curent", se inscriu si pe col. 4 "Angajamente bugetare" si col. 5 "Angajamente legale" la acelasi cod tot cu semnul minus , astfel incat in col. 7 "Angajamente legale de platit" sa nu fie raportate sume.



Ordonator principal de credite

Directia Economica

## CONTUL DE EXECUTIE AL INSTITUTIILOR PUBLICE - CHELTUIELI

la data de 30.06.2024

Cod 21 Capitol 661006001 Subcapitol

-lei-

DENUMIREA INDICATORILOR*)	Cod Indicator	Credite de angajament			Credite bugetare		Angajamente bugetare	Angajamente legale	Plati efectuate	Angajamente legale de platit	Cheltuieli efective
		Initiale	Definitive	Initiale	Definitive						
<b>A</b>	<b>B</b>	<b>1</b>	<b>2</b>	<b>3</b>	<b>4</b>	<b>5</b>	<b>6</b>	<b>7</b>	<b>8=6-7</b>	<b>9</b>	
TOTAL CHELTUIELI(SECTIUNEA DE FUNCTIONARE+SECTIUNEA DE DEZVOLTARE)				243,930,000	135,753,000	201,404,000	201,404,000	82,730,063	118,673,940	86,546,607	
SECTIUNEA DE FUNCTIONARE (cod 01+79+85)				211,110,000	115,635,000	181,286,000	181,286,000	82,683,022	98,602,978	85,494,577	
CHELTUIELI CURENTE (10+20+30+40+50+51SF+55SF+57+59)	01			211,110,000	115,635,000	181,286,000	181,286,000	82,683,022	98,602,978	85,494,577	
TITLUL I CHELTUIELI DE PERSONAL (cod 10.01 la 10.03)	10			137,152,000	71,501,000	137,152,000	137,152,000	57,789,568	79,362,432	58,243,990	
Cheltuieli salariale in bani ( cod 10.01.01+10.01.03 la 10.01.17+10.01.29 +10.01.30)	1001			132,356,000	68,105,000	132,356,000	132,356,000	56,295,385	76,060,615	56,711,055	
Salarii de baza	100101			90,807,000	45,525,000	90,807,000	90,807,000	38,751,962	52,055,038	39,400,666	
Sporuri pentru conditii de munca	100105			18,500,000	10,000,000	18,500,000	18,500,000	8,438,485	10,061,514	8,357,698	
Alte sporuri	100106			8,200,000	4,200,000	8,200,000	8,200,000	4,044,151	4,155,849	3,945,416	
Fond aferent platii cu ora	100111			7,969,000	4,000,000	7,969,000	7,969,000	3,516,883	4,452,317	3,457,270	
Indemnizatii platite unor persoane din afara unitatii	100112			8,000	8,000	8,000	8,000	609	7,391	1,050	
Alcatii pentru transportul la si de la locul de munca	100115			595,000	595,000	595,000	595,000		595,000		
Indemnizatii de hrana	100117			4,164,000	2,164,000	4,164,000	4,164,000	1,333,369	2,830,631	1,312,865	
Alte drepturi salariale in bani	100130			2,113,000	1,613,000	2,113,000	2,113,000	210,125	1,902,875	236,090	
Cheltuieli salariale in natura ( cod 10.02.01 la 10.02.06+10.02.30)	1002			1,256,000	1,256,000	1,256,000	1,256,000		1,256,000	700	
Vouchere de vacanta	100206			1,256,000	1,256,000	1,256,000	1,256,000		1,256,000	700	
Contributii (cod 10.03.01 la 10.03.08)	1003			3,540,000	2,140,000	3,540,000	3,540,000	1,494,183	2,045,817	1,532,235	
Contributii de asigurari sociale de stat	100301			580,000	580,000	580,000	580,000	247,640	332,360	254,822	
Contributia asiguratorie pentru munca	100307			2,960,000	1,560,000	2,960,000	2,960,000	1,246,543	1,713,457	1,277,413	

A		B.	1	2	3	4	5	6	7	8=6-7	9
TITLUL II BUNURI SI SERVICII (cod 20.01 la 20.06+20.09 la 20.16+20.18 la 20.25+20.27+20.30)		20			73,008,000	43,634,000	43,634,000	43,634,000	24,508,268	19,125,732	26,831,553
Bunuri si servicii (cod 20.01.01 la 20.01.09+20.01.30)		2001			28,225,000	17,625,000	17,625,000	17,625,000	8,860,983	8,764,017	9,382,653
Furnituri de birou		200101			400,000	200,000	200,000	200,000	41,903	158,097	182,508
Materiale pentru curatenie		200102			500,000	300,000	300,000	300,000	74,751	225,249	157,115
Incalzit, iluminat si forta motrica		200103			6,000,000	4,000,000	4,000,000	4,000,000	1,521,391	2,478,609	1,527,463
Apa, canal si salubritate		200104			2,500,000	1,500,000	1,500,000	1,500,000	643,645	856,055	654,830
Carburanti si lubrifianti		200105			160,000	160,000	160,000	160,000	38,338	120,662	33,762
Piese de schimb		200106			2,000,000	1,200,000	1,200,000	1,200,000	243,710	956,290	372,910
Transport		200107			950,000	550,000	550,000	550,000	538,030	11,970	497,014
Posta, telecomunicatii, radio, tv, internet		200108			150,000	150,000	150,000	150,000	46,043	103,957	55,790
Materiale si prestari de servicii cu caracter functional		200109			8,500,000	5,500,000	5,500,000	5,500,000	3,559,054	1,940,946	3,767,583
Alte bunuri si servicii pentru intretinere si functionare		200130			7,065,000	4,065,000	4,065,000	4,065,000	2,152,818	1,912,182	2,133,672
Reparatii curente		2002			100,000	100,000	100,000	100,000	45,796	54,204	66,099
Hrana (cod 20.03.01+20.03.02)		2003			5,500,000	3,500,000	3,500,000	3,500,000	2,110,311	1,389,689	2,249,351
Hrana pentru oameni		200301			5,500,000	3,500,000	3,500,000	3,500,000	2,110,311	1,389,689	2,249,351
Medicamente si materiale sanitare (cod 20.04.01 la 20.04.04)		2004			38,125,000	21,351,000	21,351,000	21,351,000	13,144,713	8,206,287	15,092,866
Medicamente		200401			21,500,000	11,500,000	11,500,000	11,500,000	9,334,877	2,165,123	10,766,918
Materiale sanitare		200402			6,570,000	4,000,000	4,000,000	4,000,000	1,528,068	2,471,932	1,685,534
Reactivi		200403			9,455,000	5,251,000	5,251,000	5,251,000	2,148,823	3,102,177	2,505,782
Dezinfectanti		200404			600,000	600,000	600,000	600,000	132,945	467,055	144,632
Bunuri de natura obiectelor de inventar (cod 20.05.01+20.05.03+20.05.30)		2005			600,000	600,000	600,000	600,000	248,865	350,135	1,233
Alte obiecte de inventar		200530			600,000	600,000	600,000	600,000	248,865	350,135	1,233
Deplasari, detasari, transferari (cod 20.06.01+20.06.02}		2006			8,000	8,000	8,000	8,000	6,530	1,470	6,530
Deplasari interne, detasari, transferari		200601			8,000	8,000	8,000	8,000	6,530	1,470	6,530
Pregatire profesionala		2013			65,000	65,000	65,000	65,000	34,533	30,467	22,940
Alte cheltuieli (cod 20.30.01 la 20.30.04+20.30.06+20.30.07+20.30.09+20.30.30)		2030			385,000	385,000	385,000	385,000	55,537	329,463	9,881
Prime de asigurare non-viata		203003			55,000	55,000	55,000	55,000		55,000	
Chirii		203004			30,000	30,000	30,000	30,000		30,000	
Alte cheltuieli cu bunuri si servicii		203030			300,000	300,000	300,000	300,000	55,537	244,463	9,881
TITLUL XI ALTE CHELTUIELI (cod 59.01+59.02+59.03+59.04+59.05+59.06+59.07+59.08+59.09+59.10+59.11+59.12+59.13+59.14+59.15+59.16+59.17+59.18+59.19+59.20+59.21+59.22+59.23+59.24+59.25+59.26+59.27+59.28+59.29+59.30+59.31+59.32+59.33+59.34+59.35+59.36+59.37+59.38+59.39+59.40+59.41+59.42+59.43+59.44+59.45+59.46+59.47+59.48+59.49+59.50+59.51+59.52+59.53+59.54+59.55+59.56+59.57+59.58+59.59+59.60+59.61+59.62+59.63+59.64+59.65+59.66+59.67+59.68+59.69+59.70+59.71+59.72+59.73+59.74+59.75+59.76+59.77+59.78+59.79+59.80+59.81+59.82+59.83+59.84+59.85+59.86+59.87+59.88+59.89+59.90+59.91+59.92+59.93+59.94+59.95+59.96+59.97+59.98+59.99+60.00)		59			950,000	500,000	500,000	500,000	385,186	114,814	419,034

A	B	1	2	3	4	5	6	7	8=6-7	9
59.08+59.11+59.12+59.15+ 59.17+59.20+ 59.22+59.25+59.30+ 59.35+ 59.40+59.41)										
Sume aferente persoanelor cu handicap nelincadrate	5940			950,000	500,000	500,000	500,000	385,186	114,814	419,034
SECTIUNEA DE DEZVOLTARE (cod 51+55+58+58+60+61+70+81+85)				32,820,000	20,118,000	20,118,000	20,118,000	47,038	20,070,962	1,052,030
CHELTUIELI DE CAPITAL ((cod 71+72+75)	70			32,820,000	20,118,000	20,118,000	20,118,000	47,038	20,070,962	1,052,030
TITLUL XV ACTIVE NEFINANCIARE (cod 71.01 + 71.03)	71			32,820,000	20,118,000	20,118,000	20,118,000	47,038	20,070,962	1,052,030
Active fixe (cod 71.01.01 la 71.01.03+71.01.30)	7101			32,820,000	20,118,000	20,118,000	20,118,000	47,038	20,070,962	1,052,030
Construcții	710101									6,992
Masini, echipamente si mijloace de transport	710102			25,404,000	12,702,000	12,702,000	12,702,000	47,038	12,654,962	665,635
Mobilier, aparatura birotica si alte active corporale	710103									12,363
Alte active fixe	710130			7,416,000	7,416,000	7,416,000	7,416,000		7,416,000	367,040
A. CHELTUIELILE CURENTE (10+20+30+40+50+51+55+58+58+57+59+60+61)	01			211,110,000	115,635,000	181,286,000	181,286,000	82,683,022	98,602,978	85,494,577

\*) Se inscriu denumirea si simbolul capitolelor din bugetul aprobat detaliate pe titluri , articole, alineate, pe structura clasificatiei economice

(bugetele locale, bugetul creditelor externe, bugetul creditelor interne, bugetul fondurilor externe nerambursabile - sursa D, institutii finantate integral sau partial din venituri proprii/activitati finantate integral din venituri proprii  
NOTA: Sumele inscrite in col. 6 "Plati efectuate" cu semnul minus la Titlul 85, art. 85.01 "Plati efectuate din precedenti si recuperate in anul curent", se inscriu si pe col. 4 "Angajamente bugetare" si col. 5 "Angajamente legale" la acelasi cod tot cu semnul minus , astfel incat in col. 7 "Angajamente legale de platii" sa nu fie raportate sume.

Ordonator principal de credite



Directia Economica

*[Signature]*

## CONTUL DE EXECUTIE AL INSTITUTIILOR PUBLICE - CHELTUIELI

la data de 30.06.2024

Cod 21 Capitol 661006002 Subcapitol

-lei-

DENUMIREA INDICATORILOR*)	Cod Indicator	Credite de angajament				Credite bugetare		Angajamente bugetare	Angajamente legale	Plati efectuate	Angajamente legale de platit	Cheltuieli efective
		Initiale		Definitive		Initiale	Definitive					
		1	2	3	4							
<b>A</b>	<b>B</b>							<b>5</b>	<b>6</b>	<b>7</b>	<b>8=6-7</b>	<b>9</b>
TOTAL CHELTUIELI(SECTIUNEA DE FUNCTIONARE+SECTIUNEA DE DEZVOLTARE)				23,563,000		12,554,000		21,499,000	21,499,000	10,192,851	11,306,149	10,632,637
SECTIUNEA DE FUNCTIONARE (cod 01+79+85)				23,210,000		12,201,000		21,146,000	21,146,000	10,172,621	10,973,379	10,294,004
CHELTUIELI CURENTE (10+20+30+40+50+51SF+55SF+57+59)	01			23,210,000		12,201,000		21,146,000	21,146,000	10,172,621	10,973,379	10,294,004
TITLUL I CHELTUIELI DE PERSONAL (cod 10.01 la 10.03)	10			18,166,000		9,221,000		18,166,000	18,166,000	8,284,378	9,901,622	8,350,273
Cheltuieli salariale in bani ( cod 10.01.01+10.01.03 la 10.01.17+10.01.29 +10.01.30)	1001			16,998,000		8,536,000		16,998,000	16,998,000	7,827,735	9,170,264	7,903,628
Salarii de baza	100101			9,455,000		4,728,000		9,455,000	9,455,000	4,726,000	4,729,000	5,087,935
Sporuri pentru conditii de munca	100105			5,189,000		2,595,000		5,189,000	5,189,000	2,093,594	3,095,406	1,936,332
Alte sporuri	100106			729,000		366,000		729,000	729,000	312,885	416,115	300,574
Fond aferent platii cu ora	100111			274,000		138,000		274,000	274,000	113,507	160,493	111,232
Indemnizatii platite unor persoane din afara unitatii	100112			12,000		6,000		12,000	12,000	6,000	6,000	6,225
Indemnizatii de hrana	100117			516,000		275,000		516,000	516,000	184,243	331,757	180,852
Alte drepturi salariale in bani	100130			823,000		428,000		823,000	823,000	391,507	431,493	280,478
Cheltuieli salariale in natura ( cod 10.02.01 la 10.02.06+10.02.30)	1002			200,000		200,000		200,000	200,000		200,000	
Vouchere de vacanta	100206			200,000		200,000		200,000	200,000		200,000	
Contributii (cod 10.03.01 la 10.03.08)	1003			968,000		485,000		968,000	968,000	436,642	531,358	446,545
Contributii de asigurari sociale de stat	100301			587,000		294,000		587,000	587,000	262,991	324,009	268,814
Contributia asiguratorie pentru munca	100307			381,000		191,000		381,000	381,000	173,651	207,349	177,831
TITLUL II BUNURI SI SERVICII (cod 20.01 la 20.06+20.09 la 20)	20			4,856,000		2,886,000		2,886,000	2,886,000	1,835,813	1,050,187	1,868,065



A	B	1	2	3	4	5	6	7	8=6-7	9
20.16+20.18 la 20.25+20.27+20.30)										
Bunuri si servicii (cod 20.01.01 la 20.01.09+20.01.30)	2001			2,280,000	1,372,000	1,372,000	1,372,000	989,095	382,904	899,763
Furnituri de birou	200101			50,000	28,000	28,000	28,000	14,781	13,219	16,933
Materiale pentru curatenie	200102			60,000	35,000	35,000	35,000	22,450	12,550	23,207
Incalzit, iluminat si forta motrica	200103			940,000	505,000	505,000	505,000	505,000		384,834
Apa, canal si salubritate	200104			65,000	33,000	33,000	33,000	33,000		39,841
Carburanti si lubrifianti	200105			30,000	16,000	16,000	16,000	8,765	7,235	10,695
Piese de schimb	200106			57,000	37,000	37,000	37,000		37,000	
Posta, telecomunicatii, radio, tv, internet	200108			75,000	38,000	38,000	38,000	32,091	5,909	37,760
Materiale si prestari de servicii cu caracter functional	200109			65,000	35,000	35,000	35,000	15,851	19,149	20,679
Alte bunuri si servicii pentru intretinere si functionare	200130			938,000	645,000	645,000	645,000	357,158	287,842	365,813
Reparatii curente	2002			557,000	451,000	451,000	451,000	292,318	158,682	139,152
Hrana (cod 20.03.01+20.03.02)	2003			750,000	388,000	388,000	388,000	303,926	84,074	296,765
Hrana pentru oameni	200301			750,000	388,000	388,000	388,000	303,926	84,074	296,765
Medicamente si materiale sanitare (cod 20.04.01 la 20.04.04)	2004			998,000	528,000	528,000	528,000	207,823	320,177	454,863
Medicamente	200401			430,000	230,000	230,000	230,000	101,634	128,366	214,877
Materiale sanitare	200402			208,000	104,000	104,000	104,000	33,042	70,958	70,079
Reactivi	200403			295,000	154,000	154,000	154,000	42,021	111,979	125,378
Dezinfectanti	200404			65,000	40,000	40,000	40,000	31,126	8,874	44,529
Bunuri de natura obiectelor de inventar (cod 20.05.01+20.05.03+20.05.30)	2005			97,000	55,000	55,000	55,000	10,735	44,265	29,001
Uniforme si echipament	200501			15,000						4,896
Lenjerie si accesorii de pat	200503			20,000	20,000	20,000	20,000		20,000	6,439
Alte obiecte de inventar	200530			62,000	35,000	35,000	35,000	10,735	24,265	17,666
Deplasari, detasari, transferari (cod 20.06.01+20.06.02)	2006			2,000	2,000	2,000	2,000		2,000	
Deplasari interne, detasari, transferari	200601			2,000	2,000	2,000	2,000		2,000	
Materiale de laborator	2009			70,000	36,000	36,000	36,000	13,066	22,934	28,626
Consultanta si expertiza	2012			24,000	12,000	12,000	12,000	4,000	8,000	12,000
Pregatire profesionala	2013			50,000	26,000	26,000	26,000	5,700	20,300	5,700
Alte cheltuieli (cod 20.30.01 la 20.30.04+20.30.06+20.30.07+20.30.09+20.30.30)	2030			30,000	16,000	16,000	16,000	9,149	6,851	2,196
Alte cheltuieli cu bunuri si servicii	203030			30,000	16,000	16,000	16,000	9,149	6,851	2,196
TITLUL XI ALTE CHELTUIELI (cod 59.01+59.02+59.03+59.04+59.05+59.06+59.07+59.08+59.09+59.10+59.11+59.12+59.13+59.14+59.15+59.16+59.17+59.18+59.19+59.20+59.21+59.22+59.23+59.24+59.25+59.26+59.27+59.28+59.29+59.30+59.31+59.32+59.33+59.34+59.35+59.36+59.37+59.38+59.39+59.40+59.41+59.42+59.43+59.44+59.45+59.46+59.47+59.48+59.49+59.50+59.51+59.52+59.53+59.54+59.55+59.56+59.57+59.58+59.59+59.60+59.61+59.62+59.63+59.64+59.65+59.66+59.67+59.68+59.69+59.70+59.71+59.72+59.73+59.74+59.75+59.76+59.77+59.78+59.79+59.80+59.81+59.82+59.83+59.84+59.85+59.86+59.87+59.88+59.89+59.90+59.91+59.92+59.93+59.94+59.95+59.96+59.97+59.98+59.99+59.100)	59			188,000	94,000	94,000	94,000	72,430	21,570	75,665



A	B	1	2	3	4	5	6	7	8=6-7	9
59.08+59.11+59.12+59.15+ 59.17+59.20+ 59.22+59.25+59.30+ 59.35+ 59.40+59.41)										
Sume aferente persoanelor cu handicap neincadrate	5940			188,000	94,000	94,000	94,000	72,430	21,570	75,665
SECTIUNEA DE DEZVOLTARE (cod 51+55+58+58+60+61+70+81+85)				353,000	353,000	353,000	353,000	20,230	332,770	338,633
CHELTUIELI DE CAPITAL ((cod 71+72+75)	70			353,000	353,000	353,000	353,000	20,230	332,770	338,633
TITLUL XV ACTIVE NEFINANCIARE (cod 71.01 + 71.03)	71			353,000	353,000	353,000	353,000	20,230	332,770	338,633
Active fixe (cod 71.01.01 la 71.01.03+71.01.30)	7101			353,000	353,000	353,000	353,000	20,230	332,770	338,633
Masini, echipamente si mijloace de transport	710102									58,258
Mobilier, aparatura birotica si alte active corporale	710103			353,000	353,000	353,000	353,000	20,230	332,770	233,447
Alte active fixe	710130									46,928
A. CHELTUIELILE CURENTE (10+20+30+40+50+51+55+58+58+57+59+60+61)	01			23,210,000	12,201,000	21,146,000	21,146,000	10,172,621	10,973,379	10,294,004

\*) Se inscriu denumirea si simbolul capitolelor din bugetul aprobat detaliate pe titluri articole, alineate, pe structura clasificatiei economice

(bugetele locale, bugetul creditelor externe, bugetul creditelor interne, bugetul fondurilor externe nerambursabile - sursa D, instituti finantate integral sau partial din venituri proprii/activitati finantate integral din venituri proprii  
NOTA: Sumele inscrise in col. 6 "Plati efectuate" cu semnul minus la Titlul 85, art. 85.01 "Plati efectuate din procedenti si recuperate in anul curent", se inscriu si pe col. 4 "Angajamente bugetare" si col. 5 "Angajamente legale" la acelasi cod tot cu semnul minus , astfel incat in col. 7 "Angajamente legale de platit" sa nu fie raportate sume.



Ordonator principal de credite

Directia Economica

*Eutimi*

## CONTUL DE EXECUTIE AL INSTITUTILOR PUBLICE - CHELTUIELI

la data de 30.06.2024

-lei-

Cod 21 Capitol 661006003 Subcapitol

DENUMIREA INDICATORILOR*)	Cod Indicator	Credite de angajament		Credite bugetare		Angajamente bugetare	Angajamente legale	Plati efectuate	Angajamente legale de platit	Cheltuieli efective
		Initiale	Definitive	Initiale	Definitive					
<b>A</b>	<b>B</b>	<b>1</b>	<b>2</b>	<b>3</b>	<b>4</b>	<b>5</b>	<b>6</b>	<b>7</b>	<b>8=6-7</b>	<b>9</b>
TOTAL CHELTUIELI(SECTIUNEA DE FUNCTIONARE+SECTIUNEA DE DEZVOLTARE)				21,103,000	11,539,000	18,756,000	18,756,000	9,646,614	9,109,386	9,597,567
SECTIUNEA DE FUNCTIONARE (cod 01+79+85)				19,823,000	10,259,000	17,476,000	17,476,000	9,308,115	8,167,885	9,491,668
CHELTUIELI CURENTE (10+20+30+40+50+51SF+55SF+57+59)	01			19,823,000	10,259,000	17,476,000	17,476,000	9,308,115	8,167,885	9,491,668
TITLUL I CHELTUIELI DE PERSONAL (cod 10.01 la 10.03)	10			14,970,000	7,753,000	14,970,000	14,970,000	7,425,854	7,544,146	7,697,814
Cheletuili salariale in bani ( cod 10.01.01+10.01.03 la 10.01.17+10.01.29 +10.01.30)	1001			14,490,000	7,423,000	14,490,000	14,490,000	7,275,854	7,214,146	7,529,445
Salarii de baza	100101			8,510,000	4,350,000	8,510,000	8,510,000	4,350,000	4,160,000	4,996,056
Sporuri pentru conditii de munca	100105			3,850,000	1,920,000	3,850,000	3,850,000	1,920,000	1,930,000	1,719,428
Fond aferent platii cu ora	100111			1,380,000	737,000	1,380,000	1,380,000	737,000	643,000	549,242
Indemnizatii de hrana	100117			550,000	276,000	550,000	550,000	195,303	354,697	194,655
Alte drepturi salariale in bani	100130			200,000	140,000	200,000	200,000	73,551	126,449	70,064
Cheletuili salariale in natura ( cod 10.02.01 la 10.02.06+10.02.30)	1002			180,000	180,000	180,000	180,000		180,000	
Vouchere de vacanta	100206			180,000	180,000	180,000	180,000		180,000	
Contributii (cod 10.03.01 la 10.03.06)	1003			300,000	150,000	300,000	300,000	150,000	150,000	168,369
Contributia asiguratorie pentru munca	100307			300,000	150,000	300,000	300,000	150,000	150,000	168,369
TITLUL II BUNURI SI SERVICII (cod 20.01 la 20.06+20.09 la 20.16+20.18 la 20.25+20.27+20.30)	20			4,743,000	2,446,000	2,446,000	2,446,000	1,880,877	585,123	1,775,803
Bunuri si servicii (cod 20.01.01 la 20.01.09+20.01.30)	2001			3,028,000	1,581,000	1,581,000	1,581,000	1,210,585	370,415	1,197,471
Furnituri de birou	200101			170,000	103,000	103,000	103,000	54,504	48,496	55,939

A	B	1	2	3	4	5	6	7	8=6-7	9
Materiale pentru curatenie	200102			200,000	110,000	110,000	110,000	100,443	9,557	86,712
Incalzit, iluminat si forta motrica	200103			950,000	600,000	600,000	600,000	436,529	163,471	463,023
Apa, canal si salubritate	200104			270,000	136,000	136,000	136,000	135,861	139	138,449
Carburanti si lubrifianti	200105			20,000	10,000	10,000	10,000	5,000	5,000	5,000
Piese de schimb	200106			20,000	10,000	10,000	10,000		10,000	
Posta, telecomunicatii, radio, tv, internet	200108			70,000	36,000	36,000	36,000	20,260	15,740	20,273
Materiale si prestari de servicii cu caracter functional	200109			378,000	140,000	140,000	140,000	34,711	105,289	32,111
Alte bunuri si servicii pentru intretinere si functionare	200130			950,000	436,000	436,000	436,000	423,277	12,723	395,964
Reparatii curente	2002			220,000	110,000	110,000	110,000	49,685	60,315	47,081
Hrana (cod 20.03.01+20.03.02)	2003			540,000	300,000	300,000	300,000	289,439	10,561	302,082
Hrana pentru oameni	200301			540,000	300,000	300,000	300,000	289,439	10,561	302,082
Medicamente si materiale sanitare (cod 20.04.01 la 20.04.04)	2004			580,000	310,000	310,000	310,000	276,642	33,358	219,079
Medicamente	200401			420,000	210,000	210,000	210,000	208,085	1,915	167,357
Materiale sanitare	200402			60,000	40,000	40,000	40,000	26,891	13,109	17,587
Reactivi	200403			50,000	30,000	30,000	30,000	29,111	889	23,742
Dezinfectanti	200404			50,000	30,000	30,000	30,000	12,555	17,445	10,393
Bunuri de natura obiectelor de inventar (cod 20.05.01+20.05.03+20.05.30)	2005			280,000	75,000	75,000	75,000	14,148	60,852	
Uniforme si echipament	200501			20,000						
Alte obiecte de inventar	200530			260,000	75,000	75,000	75,000	14,148	60,852	
Pregatire profesionala	2013			35,000	30,000	30,000	30,000	12,468	17,532	2,180
Alte cheltuieli (cod 20.30.01 la 20.30.04+20.30.06+20.30.07+20.30.09+20.30.30)	2030			60,000	40,000	40,000	40,000	7,910	32,090	7,910
Alte cheltuieli cu bunuri si servicii	203030			60,000	40,000	40,000	40,000	7,910	32,090	7,910
TITLUL XI ALTE CHELTUIELI (cod 59.01+59.02+59.08+59.11+59.12+59.15+ 59.17+59.20+59.22+59.25+59.30+ 59.35+ 59.40+59.41)	59			110,000	60,000	60,000	60,000	21,384	38,616	18,051
Sume aferente persoanelor cu handicap neincadrate	5940			110,000	60,000	60,000	60,000	21,384	38,616	18,051
SECTIUNEA DE DEZVOLTARE (cod 51+55+58+60+61+70+81+85)				1,280,000	1,280,000	1,280,000	1,280,000	338,499	941,501	105,899
CHELTUIELI DE CAPITAL ((cod 71+72+75)	70			1,280,000	1,280,000	1,280,000	1,280,000	338,499	941,501	105,899
TITLUL XV ACTIVE NEFINANCIARE (cod 71.01 + 71.03)	71			1,280,000	1,280,000	1,280,000	1,280,000	338,499	941,501	105,899
Active fixe (cod 71.01.01 la 71.01.03+71.01.30)	7101			1,280,000	1,280,000	1,280,000	1,280,000	338,499	941,501	105,899

A	B	1	2	3	4	5	6	7	8=6-7	9
Constructii	710101									1,151
Masini, echipamente si mijloace de transport	710102			80,000	80,000	80,000	80,000		80,000	78,572
Alte active fixe	710130			1,200,000	1,200,000	1,200,000	1,200,000	338,493	861,501	26,175
A. CHELTUIELILE CURENTE (10+20+30+40+50+51+55+56+58+57+59+60+61)	01			19,823,000	10,259,000	17,476,000	17,476,000	9,308,115	8,167,885	9,491,668

\*) Se inscriu denumirea si simbolul capitolelor din bugetul aprobat detaliate pe titluri , articole, alineate, pe structura clasificatiei economice

(bugetele locale, bugetul creditelor externe, bugetul fondurilor externe nerambursabile - sursa D, institutii finantate integral sau partial din venituri proprii/activitati finantate integral din venituri proprii  
 NOTA: Sumele inscise in col. 6 "Plati efectuate" cu semnul minus la Titlul 85, art. 85.01 "Plati efectuate din precedentii si recuperate in anul curent", se inscriu si pe col. 4 "Angajamente bugetare" si col. 5 "Angajamente legale" la acelasi cod tot cu semnul minus , astfel incat in col. 7 "Angajamente legale de plati" sa nu fie raportate sume.

Ordonator principal de credite

Directia Economica



*Butm*

## CONTUL DE EXECUTIE AL INSTITUTIILOR PUBLICE - CHELTUIELI

la data de 30.06.2024

Cod 21 Capitol 6710

Subcapitol

-lel-

DENUMIREA INDICATORILOR*)	Cod indicator	Credite de angajament			Credite bugetare		Angajamente bugetare	Angajamente legale	Plati efectuate	Angajamente legale de platit	Cheltuieli efective
		Initiale	Definitive	Initiale	Definitive						
<b>A</b>	<b>B</b>	<b>1</b>	<b>2</b>	<b>3</b>	<b>4</b>	<b>5</b>	<b>6</b>	<b>7</b>	<b>8=6-7</b>	<b>9</b>	
TOTAL CHELTUIELI(SECTIUNEA DE FUNCTIONARE+SECTIUNEA DE DEZVOLTARE)				9,132,000	5,040,000	8,097,774	8,097,774	3,909,887	4,187,887	4,005,620	
SECTIUNEA DE FUNCTIONARE (cod 01+79+85)											
CHELTUIELI CURENTE (10+20+30+40+50+51SF+55SF+57+59)	01			9,117,000	5,025,000	8,082,774	8,082,774	3,905,127	4,177,647	3,977,388	
TITLUL I CHELTUIELI DE PERSONAL (cod 10.01 la 10.03)	10			6,657,000	3,598,000	6,657,000	6,657,000	3,101,861	3,555,139	3,160,794	
Cheltuieli salariale in bani ( cod 10.01.01+10.01.03 la 10.01.17+10.01.29 +10.01.30)	1001			6,376,000	3,386,000	6,376,000	6,376,000	2,910,728	3,465,272	2,968,674	
Salarii de baza	100101			5,828,000	3,102,000	5,828,000	5,828,000	2,667,803	3,160,197	2,736,282	
Sporuri pentru conditii de munca	100105			34,000	16,000	34,000	34,000	11,287	22,713	11,907	
Alte sporuri	100106			10,000	5,000	10,000	10,000	3,548	6,452	3,605	
Indemnizatii platite unor persoane din afara unitatii	100112			124,000	70,000	124,000	124,000	62,680	61,320	51,380	
Drepturi de delegare	100113			13,000	7,000	13,000	13,000	2,898	10,102	2,898	
Indemnizatii de hrana	100117			367,000	186,000	367,000	367,000	162,512	204,488	162,502	
Cheltuieli salariale in natura ( cod 10.02.01 la 10.02.06+10.02.30)	1002			141,000	141,000	141,000	141,000	127,060	13,940	127,060	
Vouchere de vacanta	100206			141,000	141,000	141,000	141,000	127,060	13,940	127,060	
Contributii (cod 10.03.01 la 10.03.08)	1003			140,000	71,000	140,000	140,000	64,073	75,927	65,060	
Contributia asiguratorie pentru munca	100307			140,000	71,000	140,000	140,000	64,073	75,927	65,060	
TITLUL II BUNURI SI SERVICII (cod 20.01 la 20.06+20.09 la 20.16+20.18 la 20.25+20.27+20.30)	20			2,357,000	1,375,000	1,375,000	1,375,000	756,444	618,556	768,678	
Bunuri si servicii (cod 20.01.01 la 20.01.09+20.01.30)	2001			511,000	317,000	317,000	317,000	182,585	134,415	184,587	

A	B	1	2	3	4	5	6	7	8=6-7	9
Furnituri de birou	200101			11,000	6,000	6,000	6,000	3,382	2,618	3,382
Materiale pentru curatenie	200102			9,000	6,000	6,000	6,000	2,677	3,323	2,677
Incalzit, iluminat si forta motrica	200103			115,000	97,000	97,000	97,000	63,914	33,086	63,914
Apa, canal si salubritate	200104			26,000	15,000	15,000	15,000	13,841	1,159	13,841
Carburanti si lubrifianti	200105			43,000	29,000	29,000	29,000	12,000	17,000	14,091
Piese de schimb	200106			17,000	10,000	10,000	10,000	1,666	8,334	1,666
Transport	200107			3,000	3,000	3,000	3,000	1,428	1,572	1,428
Posta, telecomunicatii, radio, tv, internet	200108			19,000	10,000	10,000	10,000	7,127	2,873	7,127
Materiale si prestari de servicii cu caracter functional	200109			92,000	48,000	48,000	48,000	38,084	9,916	37,985
Alte bunuri si servicii pentru intretinere si functionare	200130			176,000	93,000	93,000	93,000	38,466	54,534	38,466
Reparatii curente	2002			172,000	116,000	116,000	116,000	37,234	78,766	37,234
Bunuri de natura obiectelor de inventar (cod 20.05.01+20.05.03+20.05.30)	2005			60,000	40,000	40,000	40,000	21,225	18,775	31,464
Alte obiecte de inventar	200530			60,000	40,000	40,000	40,000	21,225	18,775	31,464
Deplasari, detasari, transferari (cod 20.06.01+20.06.02)	2006			8,000	7,000	7,000	7,000	1,666	5,334	1,666
Deplasari interne, detasari, transferari	200601			8,000	7,000	7,000	7,000	1,666	5,334	1,666
Carti, publicatii si materiale documentare	2011			60,000	50,000	50,000	50,000	17,590	32,410	21,685
Consultanta si expertiza	2012			60,000	35,000	35,000	35,000	26,705	8,294	26,706
Pregatire profesionala	2013			11,000	10,000	10,000	10,000	400	9,600	400
Alte cheltuieli (cod 20.30.01 la 20.30.04+20.30.06+20.30.07+20.30.09+20.30.30)	2030			1,475,000	800,000	800,000	800,000	469,038	330,962	464,936
Alte cheltuieli cu bunuri si servicii	203030			1,475,000	800,000	800,000	800,000	469,038	330,962	464,936
TITLUL XI ALTE CHELTUIELI (cod 59.01+59.02+59.08+59.11+59.12+59.15+ 59.17+59.20+ 59.22+59.25+59.30+ 59.35+ 59.40+59.41)	59			103,000	52,000	52,000	52,000	48,048	3,952	47,915
Sume aferente persoanelor cu handicap neincadrate	5940			103,000	52,000	52,000	52,000	48,048	3,952	47,915
TITLUL XXI PLATI EFECTUATE IN ANII PRECEDENTI SI RECUPERATE IN ANUL CURENT(85.01)	85F					-1,226	-1,226	-1,226		
Plati efectuate in anii precedenti si recuperate in anul curent (cod 85.01.01)	8501F					-1,226	-1,226	-1,226		
Plati efectuate in anii precedenti si recuperate in anul curent in sectiunea de functionare a bugetului local	850101					-1,226	-1,226	-1,226		
SECTIUNEA DE DEZVOLTARE (cod 51+55+56+58+60+61+70+81+85)				15,000	15,000	15,000	15,000	4,760	10,240	28,238



A	B	1	2	3	4	5	6	7	8=6-7	9
CHELTUIELI DE CAPITAL ((cod 71+72+75)	70			15,000	15,000	15,000	15,000	4,760	10,240	28,238
TITLUL XV ACTIVE NEFINANCIARE (cod 71.01 + 71.03)	71			15,000	15,000	15,000	15,000	4,760	10,240	28,238
Active fixe (cod 71.01.01 la 71.01.03+71.01.30)	7101			15,000	15,000	15,000	15,000	4,760	10,240	28,238
Mobilier, aparatura birou si alte active corporale	710103									2,975
Alte active fixe	710130			15,000	15,000	15,000	15,000	4,760	10,240	25,262
	84					-1,226	-1,226	-1,226		
A. CHELTUIELILE CURENTE (10+20+30+40+50+51+55+58+59+60+61)	01			9,117,000	5,025,000	8,084,000	8,084,000	3,906,353	4,177,647	3,977,388
TITLUL XIX PLATI EFECTUATE IN ANII PRECEDENTI SI RECUPERATE IN ANUL CURENT (85.01)	85					-1,226	-1,226	-1,226		
Plati efectuate in anii precedenti si recuperate in anul curent (cod 85.01.02+85.01.05)	8501					-1,226	-1,226	-1,226		

\*) Se inscriu denumirea si simbolul capitolului din bugetul aprobat detaliate pe titluri , articole, alineate, pe structura clasificatiei economice

(bugetele locale, bugetul creditelor externe, bugetul creditelor interne, bugetul fondurilor externe nerambursabile - sursa D, institutii finantate integral sau partial din venituri proprii/activitati finantate integral din venituri proprii  
 NOTA: Sumele inscrise in col. 6 "Plati efectuate" cu semnul minus la Titlul 85, art. 85.01 "Plati efectuate din procedenti si recuperate in anul curent", se inscriu si pe col. 4 "Angajamente bugetare" si col. 5 "Angajamente legale" la aceiasi cod tot cu semnul minus , astfel incat in col. 7 "Angajamente legale de plati" sa nu fie raportate sume.



Directia Economica

*[Signature]*

## CONTUL DE EXECUTIE AL INSTITUTIILOR PUBLICE - CHELTUIELI

la data de 30.06.2024

-lei-

Cod 21 Capitol 67100303 Subcapitol

DENUMIREA INDICATORILOR*)	Cod indicator	Credite de angajament		Credite bugetare		Angajamente bugetare	Angajamente legale	Plati efectuate	Angajamente legale de platit	Cheltuieli efective
		Initiale	Definitive	Initiale	Definitive					
<b>A</b>	<b>B</b>	<b>1</b>	<b>2</b>	<b>3</b>	<b>4</b>	<b>5</b>	<b>6</b>	<b>7</b>	<b>8=6-7</b>	<b>9</b>
TOTAL CHELTUIELI(SECTIUNEA DE FUNCTIONARE+SECTIUNEA DE DEZVOLTARE)				2,106,000	1,125,000	1,947,774	1,947,774	874,514	1,073,260	875,774
SECTIUNEA DE FUNCTIONARE (cod 01+79+85)				2,106,000	1,125,000	1,947,774	1,947,774	874,514	1,073,260	872,798
CHELTUIELI CURENTE (10+20+30+40+50+51SF+55SF+57+59)	01			2,106,000	1,125,000	1,949,000	1,949,000	875,740	1,073,260	872,798
TITLUL I CHELTUIELI DE PERSONAL (cod 10.01 la 10.03)	10			1,734,000	910,000	1,734,000	1,734,000	761,325	972,675	776,753
Cheltuieli salariale in bani ( cod 10.01.01+10.01.03 la 10.01.17+10.01.29 +10.01.30)	1001			1,660,000	854,000	1,660,000	1,660,000	713,336	946,664	728,429
Salarii de baza	100101			1,558,000	802,000	1,558,000	1,558,000	672,087	885,913	686,545
Drepturi de delegare	100113			6,000	4,000	6,000	6,000	2,898	3,102	2,898
Indemnizatii de hrana	100117			96,000	48,000	96,000	96,000	38,351	57,649	38,985
Cheltuieli salariale in natura ( cod 10.02.01 la 10.02.06+10.02.30)	1002			37,000	37,000	37,000	37,000	32,000	5,000	32,000
Vouchere de vacanta	100206			37,000	37,000	37,000	37,000	32,000	5,000	32,000
Contributii (cod 10.03.01 la 10.03.08)	1003			37,000	19,000	37,000	37,000	15,989	21,011	16,324
Contributia asiguratorie pentru munca	100307			37,000	19,000	37,000	37,000	15,989	21,011	16,324
TITLUL II BUNURI SI SERVICII (cod 20.01 la 20.06+20.09 la 20.16+20.18 la 20.25+20.27+20.30)	20			372,000	215,000	215,000	215,000	114,415	100,585	96,045
Bunuri si servicii (cod 20.01.01 la 20.01.09+20.01.30)	2001			254,000	143,000	143,000	143,000	89,048	53,952	90,048
Furnituri de birou	200101			2,000	1,000	1,000	1,000	997	3	997
Material pentru curatenie	200102			2,000	1,000	1,000	1,000	742	258	742
Incalzit, iluminat si forta motrica	200103			65,000	47,000	47,000	47,000	36,306	10,694	36,306



## 67100304 Institutiile publice de spectacole si

Anexa 7

## CONTUL DE EXECUTIE AL INSTITUTIILOR PUBLICE - CHELTUIELI

la data de 30.06.2024

Cod 21 Capitol 67100304 Subcapitol

-lei-

DENUMIREA INDICATORILOR*)	Cod indicator	Credite de angajament				Credite bugetare		Angajamente bugetare	Angajamente legale	Plati efectuate	Angajamente legale de platit	Cheltuieli efective
		Initiale	Definitive	Initiale	Definitive	Initiale	Definitive					
<b>A</b>	<b>B</b>	<b>1</b>	<b>2</b>	<b>3</b>	<b>4</b>	<b>5</b>	<b>6</b>	<b>7</b>	<b>8=6-7</b>	<b>9</b>		
TOTAL CHELTUIELI(SECTIUNEA DE FUNCTIONARE+SECTIUNEA DE DEZVOLTARE)				7,026,000	3,915,000	6,150,000	6,150,000	3,035,373	3,114,527	3,129,852		
SECTIUNEA DE FUNCTIONARE (cod 01+79+85)				7,011,000	3,900,000	6,135,000	6,135,000	3,030,613	3,104,387	3,104,590		
CHELTUIELI CURENTE (10+20+30+40+50+51SF+55SF+57+59)	01			7,011,000	3,900,000	6,135,000	6,135,000	3,030,613	3,104,387	3,104,590		
TITLUL I CHELTUIELI DE PERSONAL (cod 10.01 la 10.03)	10			4,923,000	2,688,000	4,923,000	4,923,000	2,340,535	2,582,464	2,384,041		
Cheltuieli salariale in bani ( cod 10.01.01+10.01.03 la 10.01.17+10.01.29 +10.01.30)	1001			4,716,000	2,532,000	4,716,000	4,716,000	2,197,392	2,518,508	2,240,245		
Salarii de baza	100101			4,270,000	2,300,000	4,270,000	4,270,000	1,995,715	2,274,284	2,049,735		
Sporuri pentru conditii de munca	100105			34,000	16,000	34,000	34,000	11,287	22,713	11,907		
Alte sporuri	100106			10,000	5,000	10,000	10,000	3,548	6,452	3,605		
Indemnizatii platite unor persoane din afara unitatii	100112			124,000	70,000	124,000	124,000	62,680	61,320	51,380		
Drepturi de delegare	100113			7,000	3,000	7,000	7,000		7,000			
Indemnizatii de hrana	100117			271,000	138,000	271,000	271,000	124,161	146,839	123,617		
Cheltuieli salariale in natura ( cod 10.02.01 la 10.02.06+10.02.30)	1002			104,000	104,000	104,000	104,000	95,067	8,940	95,060		
Vouchere de vacanta	100206			104,000	104,000	104,000	104,000	95,060	8,940	95,060		
Contributii (cod 10.03.01 la 10.03.08)	1003			103,000	52,000	103,000	103,000	48,084	54,916	48,735		
Contributia asiguratorie pentru munca	100307			103,000	52,000	103,000	103,000	48,084	54,916	48,735		
TITLUL II BUNURI SI SERVICII (cod 20.01 la 20.06+20.09 la 20.16+20.18 la 20.25+20.27+20.30)	20			1,985,000	1,160,000	1,160,000	1,160,000	642,029	517,971	672,633		
Bunuri si servicii (cod 20.01.01 la 20.01.09+20.01.30)	2001			257,000	174,000	174,000	174,000	93,537	80,463	94,539		

A	B	1	2	3	4	5	6	7	8=6-7	9
Furnituri de birou	200101			9,000	5,000	5,000	5,000	2,385	2,615	2,385
Materiale pentru curatenie	200102			7,000	5,000	5,000	5,000	1,935	3,065	1,935
Incalzit, iluminat si forta motrica	200103			50,000	50,000	50,000	50,000	27,608	22,392	27,608
Apa, canal si salubritate	200104			4,000	3,000	3,000	3,000	1,856	1,144	1,856
Carburanti si lubrifianti	200105			35,000	25,000	25,000	25,000	10,000	15,000	11,000
Piese de schimb	200106			17,000	10,000	10,000	10,000	1,666	8,334	1,666
Transport	200107			3,000	3,000	3,000	3,000	1,428	1,572	1,428
Posta, telecomunicatii, radio, tv, internet	200108			12,000	6,000	6,000	6,000	4,272	1,728	4,272
Materiale si prestari de servicii cu caracter functional	200109			20,000	12,000	12,000	12,000	3,921	8,079	3,921
Alte bunuri si servicii pentru intretinere si functionare	200130			100,000	55,000	55,000	55,000	38,456	16,534	38,456
Reparatii curente	2002			120,000	90,000	90,000	90,000	37,234	52,766	37,234
Bunuri de natura obiectelor de inventar (cod 20.05.01+20.05.03+20.05.30)	2005			30,000	20,000	20,000	20,000	1,856	18,145	31,464
Alte obiecte de inventar	200530			30,000	20,000	20,000	20,000	1,856	18,145	31,464
Deplasari, detasari, transferari (cod 20.06.01+20.06.02)	2006			6,000	5,000	5,000	5,000	1,068	3,932	1,068
Deplasari interne, detasari, transferari	200601			6,000	5,000	5,000	5,000	1,068	3,932	1,068
Carti, publicatii si materiale documentare	2011			30,000	30,000	30,000	30,000	12,191	17,809	16,285
Consultanta si expertiza	2012			60,000	35,000	35,000	35,000	26,705	8,294	26,705
Pregatire profesionala	2013			7,000	6,000	6,000	6,000	400	5,600	400
Alte cheltuieli (cod 20.30.01 la 20.30.04+20.30.06+20.30.07+20.30.08+20.30.09+20.30.30)	2030			1,475,000	800,000	800,000	800,000	469,038	330,962	464,936
Alte cheltuieli cu bunuri si servicii	203030			1,475,000	800,000	800,000	800,000	469,038	330,962	464,936
TITLUL XI ALTE CHELTUIELI (cod 59.01+59.02+59.08+59.11+59.12+59.15+59.17+59.20+59.22+59.25+59.30+59.35+59.40+59.41)	59			103,000	52,000	52,000	52,000	48,045	3,955	47,915
Sume aferente persoanelor cu handicap nelincadrate	5940			103,000	52,000	52,000	52,000	48,045	3,955	47,915
SECTIUNEA DE DEZVOLTARE (cod 51+55+56+58+60+61+70+81+85)				15,000	15,000	15,000	15,000	4,760	10,240	25,262
CHELTUIELI DE CAPITAL ((cod 71+72+75)	70			15,000	15,000	15,000	15,000	4,760	10,240	25,262
TITLUL XV ACTIVE NEFINANCIARE (cod 71.01 + 71.03)	71			15,000	15,000	15,000	15,000	4,760	10,240	25,262
Active fixe (cod 71.01.01 la 71.01.03+71.01.30)	7101			15,000	15,000	15,000	15,000	4,760	10,240	25,262
Alte active fixe	710130			15,000	15,000	15,000	15,000	4,760	10,240	25,262
A. CHELTUIELILE CURENTE	01			7,011,000	3,900,000	6,135,000	6,135,000	3,030,613	3,104,387	3,104,590

A	B	1	2	3	4	5	6	7	8=6-7	9
(10+20+30+40+50+51+55+56+58+57+59+60+61)										

\*) Se inscriu denumirea si simbolul capitolelor din bugetul aprobat detaliate pe titluri , articole, alineate, pe structura clasificatiei economice (bugetele locale, bugetul creditelor externe, bugetul fondurilor externe nerambursabile - sursa D, institutii finantate integral sau partial din venituri proprii/activitati finantate integral din venituri proprii NOTA: Sumele inscrise in col. 6 "Plati efectuate" cu semnul minus la Titlul 85, art. 85.01 "Plati efectuate din precedenti si recuperate in anul curent", se inscriu si pe col. 4"Angajamente bugetare" si col. 5 "Angajamente legale" la acelaasi cod tot cu semnul minus , astfel incat in col. 7 "Angajamente legale de platit" sa nu fie raportate sume.

Ordonator principal de credite

Directia Economica



*Eutimi*



## 7010 Locuinte, servicii si dezvoltare publica

## Anexa 7

## CONTUL DE EXECUTIE AL INSTITUTIILOR PUBLICE - CHELTUIELI

la data de 30.06.2024

Cod 21 Capitol 7010 Subcapitol

-lei-

DENUMIREA INDICATORILOR*)	Cod Indicator	Credite de angajament		Credite bugetare		Angajamente bugetare	Angajamente legale	Plati efectuate	Angajamente legale de platit	Cheltuieli efective
		Initiale	Definitive	Initiale	Definitive					
A	B	1	2	3	4	5	6	7	8=6-7	9
TOTAL CHELTUIELI(SECTIUNEA DE FUNCTIONARE+SECTIUNEA DE DEZVOLTARE)				9,060,000	5,658,000	8,635,611	8,635,611	4,665,347	3,970,271	3,675,347
SECTIUNEA DE FUNCTIONARE (cod 01+79+85)				7,875,000	4,523,000	7,500,611	7,500,611	3,745,960	3,754,651	3,675,347
CHELTUIELI CURENTE (10+20+30+40+50+51SF+55SF+57+59)	01			7,882,000	4,523,000	7,508,000	7,508,000	3,753,349	3,754,651	3,675,347
TITLUL I CHELTUIELI DE PERSONAL (cod 10.01 la 10.03)	10			6,613,000	3,628,000	6,613,000	6,613,000	3,123,407	3,489,593	3,056,498
Cheltuieli salariale in bani ( cod 10.01.01+10.01.03 la 10.01.17+10.01.29 +10.01.30)	1001			6,370,000	3,447,000	6,370,000	6,370,000	2,965,602	3,404,398	2,900,060
Salarii de baza	100101			5,999,000	3,229,000	5,999,000	5,999,000	2,814,754	3,184,235	2,752,706
Sporuri pentru conditii de munca	100105			105,000	55,000	105,000	105,000	35,100	69,900	34,206
Alte sporuri	100106			5,000	1,000	5,000	5,000		5,000	
Indemnizatii de hrana	100117			261,000	162,000	261,000	261,000	115,738	145,262	113,148
Cheltuieli salariale in natura ( cod 10.02.01 la 10.02.06+10.02.30)	1002			101,000	101,000	101,000	101,000	91,200	9,800	91,200
Vouchere de vacanta	100206			101,000	101,000	101,000	101,000	91,200	9,800	91,200
Contributii (cod 10.03.01 la 10.03.08)	1003			142,000	80,000	142,000	142,000	66,605	75,395	65,238
Contributia asiguratorie pentru munca	100307			142,000	80,000	142,000	142,000	66,605	75,395	65,238
TITLUL II BUNURI SI SERVICII (cod 20.01 la 20.06+20.09 la 20.16+20.18 la 20.25+20.27+20.30)	20			1,269,000	895,000	895,000	895,000	629,942	265,058	618,849
Bunuri si servicii (cod 20.01.01 la 20.01.09+20.01.30)	2001			891,000	631,000	631,000	631,000	491,328	139,672	431,682
Furnituri de birou	200101			14,000	7,000	7,000	7,000	595	6,405	6,051
Materiale pentru curatenie	200102			40,000	17,000	17,000	17,000	3,500	13,500	17,632

A	B	1	2	3	4	5	6	7	8=6-7	9
Incalzit, iluminat si forta motrica	200103			88,000	66,000	66,000	66,000	33,027	32,973	33,027
Apa, canal si salubritate	200104			20,000	12,000	12,000	12,000	2,901	9,099	1,324
Carburanti si lubrifianti	200105			44,000	32,000	32,000	32,000	2,000	30,000	26,247
Piese de schimb	200106			27,000	20,000	20,000	20,000	2,339	17,661	4,007
Posta, telecomunicatii, radio, tv, internet	200108			36,000	20,000	20,000	20,000	7,245	12,752	7,247
Materiala si prestari de servicii cu caracter functional	200109			294,000	212,000	212,000	212,000	205,689	6,311	185,037
Alte bunuri si servicii pentru intretinere si functionare	200130			328,000	245,000	245,000	245,000	234,029	10,971	151,110
Reparatii curente	2002			65,000	50,000	50,000	50,000	11,966	38,034	19,135
Medicamente si materiale sanitare (cod 20.04.01 la 20.04.04)	2004			3,000	2,000	2,000	2,000		2,000	943
Dezinfectanti	200404			3,000	2,000	2,000	2,000		2,000	943
Bunuri de natura obiectelor de inventar (cod 20.05.01+20.05.03+20.05.30)	2005			30,000	29,000	29,000	29,000	5,524	23,476	23,302
Uniforme si echipament	200501			20,000	20,000	20,000	20,000	2,160	17,840	10,984
Alte obiecte de inventar	200530			10,000	9,000	9,000	9,000	3,364	5,636	12,318
Deplasari, detasari, transferari (cod 20.06.01+20.06.02)	2006			28,000	19,000	19,000	19,000	5,210	13,790	5,210
Deplasari interne, detasari, transferari	200601			24,000	19,000	19,000	19,000	5,210	13,790	5,210
Deplasari in strainatate	200602			4,000						
Consultanta si expertiza	2012			9,000	6,000	6,000	6,000	4,200	1,800	4,200
Pregatire profesionala	2013			7,000	7,000	7,000	7,000	3,380	3,620	3,380
Protectia muncii	2014			6,000	6,000	6,000	6,000	101	5,899	
Alte cheltuieli (cod 20.30.01 la 20.30.04+20.30.06+20.30.07+20.30.08+20.30.30)	2030			230,000	145,000	145,000	145,000	108,233	36,767	130,997
Prime de asigurare non-viata	203003			35,000	25,000	25,000	25,000	7,337	17,663	6,417
Alte cheltuieli cu bunuri si servicii	203030			195,000	120,000	120,000	120,000	100,896	19,104	124,590
TITLUL XXI PLATI EFECTUATE IN ANII PRECEDENTI SI RECUPERATE IN ANUL CURENT(85.01)	85F			-7,000		-7,389	-7,389	-7,389		
Plati efectuate in anii precedenti si recuperate in anul curent (cod 85.01.01)	8501F			-7,000		-7,389	-7,389	-7,389		
Plati efectuate in anii precedenti si recuperate in anul curent in sectiunea de functionare a bugetului local	850101			-7,000		-7,389	-7,389	-7,389		
SECTIUNEA DE DEZVOLTARE (cod 51+55+56+58+60+61+70+81+85)				1,185,000	1,135,000	1,135,000	1,135,000	919,380	215,620	
CHELTUIELI DE CAPITAL ((cod 71+72+75)	70			1,185,000	1,135,000	1,135,000	1,135,000	919,380	215,620	

A	B	1	2	3	4	5	6	7	8=6-7	9
TITLUL XV ACTIVE NEFINANCIARE (cod 71.01 + 71.03)	71			1,185,000	1,135,000	1,135,000	1,135,000	919,380	215,620	
Active fixe (cod 71.01.01 la 71.01.03+71.01.30)	7101			1,185,000	1,135,000	1,135,000	1,135,000	919,380	215,620	
Masini, echipamente si mijloace de transport	710102			1,185,000	1,135,000	1,135,000	1,135,000	919,380	215,620	
	84			-7,000		-7,389	-7,389	-7,389		
A. CHELTUIELILE CURENTE (10+20+30+40+50+51+55+56+58+57+59+60+61)	01			7,882,000	4,523,000	7,508,000	7,508,000	3,753,349	3,754,651	3,675,347
TITLUL XIX PLATI EFECTUATE IN ANII PRECEDENTI SI RECUPERATE IN ANUL CURENT (85.01)	85			-7,000		-7,389	-7,389	-7,389		
Plati efectuate in anii precedenti si recuperate in anul curent (cod 85.01.02+85.01.05)	8501			-7,000		-7,389	-7,389	-7,389		

\*) Se inscriu denumirea si simbolul capitolului din bugetul aprobat detaliate pe titluri , articole, alineate, pe structura clasificatiei economice

(bugetele locale, bugetul creditelor externe, bugetul creditelor interne, bugetul fondurilor externe nerambursabile - sursa D, institutii finantate integral sau partial din venituri proprii/activitati finantate integral din venituri proprii  
 NOTA: Sumele inscrise in col. 6 "Plati efectuate" cu semnul minus la Titlul 85, art. 85.01 "Plati efectuate si recuperate in anul curent", se inscriu si pe col. 4 "Angajamente bugetare" si col. 5 "Angajamente legale" la acelaasi cod tot cu semnul minus , astfel incat in col. 7 "Angajamente legale de platit" sa nu fie raportate sume.

Ordonator principal de credite



Directia Economica

Serv. Cooperare Interna si Internationala

CONTUL DE EXECUTIE AL INSTITUTIILOR PUBLICE - CHELTUIELI

Anexa 7

la data de 30.06.2024

Cod 21 Capitol 70105001 Subcapitol

-lei-

DENUMIREA INDICATORILOR*)	Cod indicator	Credite de angajament		Credite bugetare		Angajamente bugetare	Angajamente legale	Plati efectuate	Angajamente legale de platit	Cheltuieli efective
		Initiale	Definitive	Initiale	Definitive					
A	B	1	2	3	4	5	6	7	8=6-7	9
TOTAL CHELTUIELI(SECTIUNEA DE FUNCTIONARE+SECTIUNEA DE DEZVOLTARE)				805,000	505,000	680,000	680,000	438,506	241,494	387,595
SECTIUNEA DE FUNCTIONARE (cod 01+79+85)				805,000	505,000	680,000	680,000	438,506	241,494	387,595
CHELTUIELI CURENTE (10+20+30+40+50+51SF+55SF+57+59)	01			805,000	505,000	680,000	680,000	438,506	241,494	387,595
TITLUL I CHELTUIELI DE PERSONAL (cod 10.01 la10.03)	10			500,000	325,000	500,000	500,000	275,625	224,375	237,603
Cheltuieli salariale in bani ( cod 10.01.01+10.01.03 la 10.01.17+10.01.29 +10.01.30)	1001			484,000	315,000	484,000	484,000	266,429	217,571	229,214
Salarii de baza	100101			470,000	307,000	470,000	470,000	261,274	208,726	225,130
Indemnizatii de hrana	100117			14,000	8,000	14,000	14,000	5,155	8,845	4,114
Cheltuieli salariale in natura ( cod 10.02.01 la 10.02.06+10.02.30)	1002			4,000	4,000	4,000	4,000	3,200	800	3,200
Vouchere de vacanta	100206			4,000	4,000	4,000	4,000	3,200	800	3,200
Contributii (cod 10.03.01 la 10.03.08)	1003			12,000	6,000	12,000	12,000	5,996	6,004	5,159
Contributia asiguratorie pentru munca	100307			12,000	6,000	12,000	12,000	5,996	6,004	5,159
TITLUL II BUNURI SI SERVICII (cod 20.01 la 20.06+20.09 la 20.16+20.18 la 20.25+20.27+20.30)	20			305,000	180,000	180,000	180,000	162,881	17,119	149,992
Bunuri si servicii (cod 20.01.01 la 20.01.09+20.01.30)	2001			297,000	180,000	180,000	180,000	162,881	17,119	144,840
Furnituri de birou	200101			4,000	2,000	2,000	2,000		2,000	
Incalzit, iluminat si forta motrica	200103			10,000	5,000	5,000	5,000	4,280	720	4,280
Apa, canal si salubritate	200104			6,000	3,000	3,000	3,000	1,802	1,198	225
Posta, telecomunicatii, radio, tv, internet	200108			21,000	11,000	11,000	11,000	975	10,025	975

A	B	1	2	3	4	5	6	7	8=6-7	9
Materiale si prestari de servicii cu caracter functional	200109			156,000	94,000	94,000	94,000	92,795	1,205	88,350
Alte bunuri si servicii pentru intretinere si functionare	200130			100,000	65,000	65,000	65,000	63,023	1,971	51,010
Bunuri de natura obiectelor de inventar (cod 20.05.01+20.05.03+20.05.30)	2005									5,152
Alte obiecte de inventar	200530									5,152
Deplasari, detasari, transferari (cod 20.06.01+20.06.02)	2006			8,000						
Deplasari interne, detasari, transferari	200601			4,000						
Deplasari in strainatate	200602			4,000						
A. CHELTUIELILE CURENTE (10+20+30+40+50+51+55+56+58+57+59+60+61)	01			805,000	505,000	680,000	680,000	438,506	241,494	387,595

\*) Se inscriu denumirea si simbolul capitolului din bugetul aprobat detaliate pe titluri , articole, alineate, pe structura clasificatiei economice (bugetele locale, bugetul creditelor externe, bugetul creditelor interne, bugetul fondurilor externe nerambursabile - sursa D, instituti finantate integral sau partial din venituri proprii/activitati finantate integral din venituri proprii

NOTA: Sumele inscise in col. 6 "Plati efectuate" cu semnul minus la Titlul 85, art. 85.01 "Plati efectuate din procedenti si recuperate in anul curent", se inscriu si pe col. 4 "Angajamente bugetare" si col. 5 "Angajamente legale" la aceiasi cod tot cu semnul minus , astfel incat in col. 7 "Angajamente legale de plati" sa nu fie raportate sume.

Ordonator principal de credite



Directia Economica

*Bethmi*

CONTUL DE EXECUTIE AL INSTITUTIILOR PUBLICE - CHELTUIELI

la data de 30.06.2024

Cod 21 Capitol 70105002 Subcapitol

-lei-

DENUMIREA INDICATORILOR*)	Cod Indicator	Credite de angajament		Credite bugetare		Angajamente bugetare	Angajamente legale	Plati efectuate	Angajamente legale de platit	Cheltuieli efective
		Initiale	Definitive	Initiale	Definitive					
A	B	1	2	3	4	5	6	7	8=6-7	9
TOTAL CHELTUIELI(SECTIUNEA DE FUNCTIONARE+SECTIUNEA DE DEZVOLTARE)				1,314,000	800,000	1,262,000	1,262,000	786,625	475,375	636,014
SECTIUNEA DE FUNCTIONARE (cod 01+79+85)										
CHELTUIELI CURENTE (10+20+30+40+50+51SF+55SF+57+59)	01			1,314,000	800,000	1,262,000	1,262,000	786,625	475,375	636,014
TITLUL I CHELTUIELI DE PERSONAL (cod 10.01 la10.03)	10			1,025,000	563,000	1,025,000	1,025,000	552,115	472,885	475,832
Cheltuieli salariale in bani ( cod 10.01.01+10.01.03 la 10.01.17+10.01.29 +10.01.30)	1001			1,002,000	540,000	1,002,000	1,002,000	532,143	469,857	457,539
Salarii de baza	100101			980,000	526,000	980,000	980,000	520,115	459,885	447,241
Indemnizatii de hrana	100117			22,000	14,000	22,000	22,000	12,028	9,972	10,298
Cheltuieli salariale in natura ( cod 10.02.01 la 10.02.06+10.02.30)	1002			9,000	9,000	9,000	9,000	8,000	1,000	8,000
Vouchere de vacanta	100206			9,000	9,000	9,000	9,000	8,000	1,000	8,000
Contributii (cod 10.03.01 la 10.03.08)	1003			14,000	14,000	14,000	14,000	11,972	2,028	10,293
Contributia asiguratorie pentru munca	100307			14,000	14,000	14,000	14,000	11,972	2,028	10,293
TITLUL II BUNURI SI SERVICII (cod 20.01 la 20.06+20.09 la 20.16+20.18 la 20.25+20.27+20.30)	20			289,000	237,000	237,000	237,000	234,510	2,490	160,182
Bunuri si servicii (cod 20.01.01 la 20.01.09+20.01.30)	2001			289,000	237,000	237,000	237,000	234,510	2,490	160,182
Incalzit, iluminat si forta motrica	200103			9,000	4,000	4,000	4,000	3,896	104	3,896
Apa, canal si salubritate	200104			2,000	1,000	1,000	1,000	204	796	204
Carburanti si lubrifianti	200105			4,000	2,000	2,000	2,000	1,200	800	1,526
Piese de schimb	200106			2,000						



A	B	1	2	3	4	5	6	7	8=6-7	9
Posta, telecomunicatii, radio, tv, internet	200108			3,000	1,000	1,000	1,000	212	788	212
Materiale si prestari de servicii cu caracter functional	200109			58,000	58,000	58,000	58,000	57,998	2	57,998
Alte bunuri si servicii pentru intretinere si functionare	200130			211,000	171,000	171,000	171,000	171,000		96,348
A. CHELTUIELILE CURENTE (10+20+30+40+50+51+55+56+58+57+59+60+61)	01			1,314,000	800,000	1,262,000	1,262,000	788,625	475,375	636,014

\*) Se inscriu denumirea si simbolul capitolelor din bugetul aprobat detaliate pe titluri , articole, alineate, pe structura clasificatiei economice (bugetele locale, bugetul creditelor externe, bugetul creditelor interne, bugetul fondurilor externe nerambursabile - sursa D, institutii finantate integral sau partial din venituri proprii/activitati finantate integral din venituri proprii

NOTA: Sumele inscise in col. 6 "Plati efectuate" cu semnul minus la Titlul 85, art. 85.01 "Plati efectuate din precedenti si recuperate in anul curent", se inscriu si pe col. 4 "Angajamente bugetare" si col. 5 "Angajamente legale" la acelasi cod tot cu semnul minus , astfel incat in col. 7 "Angajamente legale de platit" sa nu fie raportate sume.

Ordonator principal de credite



Directia Economica

## CONTUL DE EXECUTIE AL INSTITUTIILOR PUBLICE - CHELTUIELI

la data de 30.06.2024

Cod 21 Capitol 70105003

Subcapitol

-lei-

DENUMIREA INDICATORILOR*)	Cod indicator	Credite de angajament		Credite bugetare		Angajamente bugetare	Angajamente legale	Plati efectuate	Angajamente legale de platit	Cheltuieli efective
		Initiale	Definitive	Initiale	Definitive					
<b>A</b>	<b>B</b>	<b>1</b>	<b>2</b>	<b>3</b>	<b>4</b>	<b>5</b>	<b>6</b>	<b>7</b>	<b>8=6-7</b>	<b>9</b>
TOTAL CHELTUIELI(SECTIUNEA DE FUNCTIONARE+SECTIUNEA DE DEZVOLTARE)				6,941,000	4,353,000	6,693,611	6,693,611	3,440,209	3,253,402	2,651,738
SECTIUNEA DE FUNCTIONARE (cod 01+79+85)										
CHELTUIELI CURENTE (10+20+30+40+50+51SF+55SF+57+59)	01			5,756,000	3,218,000	5,558,611	5,558,611	2,520,825	3,037,782	2,651,738
				5,763,000	3,218,000	5,566,000	5,566,000	2,528,218	3,037,782	2,651,738
TITLUL I CHELTUIELI DE PERSONAL (cod 10.01 la 10.03)	10			5,088,000	2,740,000	5,088,000	5,088,000	2,295,667	2,792,333	2,343,063
Cheltuieli salariale in bani ( cod 10.01.01+10.01.03 la 10.01.17+10.01.29 +10.01.30)	1001			4,884,000	2,592,000	4,884,000	4,884,000	2,167,030	2,716,970	2,213,277
Salarii de baza	100101			4,549,000	2,396,000	4,549,000	4,549,000	2,033,374	2,515,625	2,080,335
Sporuri pentru conditii de munca	100105			105,000	55,000	105,000	105,000	35,100	69,900	34,205
Alte sporuri	100106			5,000	1,000	5,000	5,000		5,000	
Indemnizatii de hrana	100117			225,000	140,000	225,000	225,000	98,555	126,445	98,736
Cheltuieli salariale in natura ( cod 10.02.01 la 10.02.06+10.02.30)	1002			88,000	88,000	88,000	88,000	80,000	8,000	80,000
Vouchere de vacanta	100206			88,000	88,000	88,000	88,000	80,000	8,000	80,000
Contributii (cod 10.03.01 la 10.03.08)	1003			116,000	60,000	116,000	116,000	48,637	67,363	49,765
Contributia asiguratorie pentru munca	100307			116,000	60,000	116,000	116,000	48,637	67,363	49,765
TITLUL II BUNURI SI SERVICII (cod 20.01 la 20.06+20.09 la 20.16+20.18 la 20.25+20.27+20.30)	20			675,000	478,000	478,000	478,000	232,551	245,449	308,675
Bunuri si servicii (cod 20.01.01 la 20.01.09+20.01.30)	2001			305,000	214,000	214,000	214,000	93,937	120,063	126,650
Furnituri de birou	200101			10,000	5,000	5,000	5,000	595	4,405	6,051
Materiale pentru curatenie	200102			40,000	17,000	17,000	17,000	3,500	13,500	17,612

A	B	1	2	3	4	5	6	7	8=6-7	9
Incalzit, iluminat si forta motrica	200103			69,000	57,000	57,000	57,000	24,851	32,149	24,851
Apa, canal si salubritate	200104			12,000	8,000	8,000	8,000	895	7,105	895
Carburanti si lubrifianti	200105			40,000	30,000	30,000	30,000	800	29,200	24,721
Piese de schimb	200106			25,000	20,000	20,000	20,000	2,339	17,661	4,007
Posta, telecomunicatii, radio, tv, internet	200108			12,000	8,000	8,000	8,000	6,061	1,939	6,061
Materiale si prestari de servicii cu caracter functional	200109			80,000	60,000	60,000	60,000	54,895	5,105	38,685
Alte bunuri si servicii pentru intretinere si functionare	200130			17,000	9,000	9,000	9,000		9,000	3,754
Reparatii curente	2002			65,000	50,000	50,000	50,000	11,966	38,034	19,135
Medicamente si materiale sanitare (cod 20.04.01 la 20.04.04)	2004			3,000	2,000	2,000	2,000		2,000	943
Dezinfectanti	200404			3,000	2,000	2,000	2,000		2,000	943
Bunuri de natura obiectelor de inventar (cod 20.05.01+20.05.03+20.05.30)	2005			30,000	29,000	29,000	29,000	5,524	23,476	18,150
Uniforme si echipament	200501			20,000	20,000	20,000	20,000	2,160	17,840	10,904
Alte obiecte de inventar	200530			10,000	9,000	9,000	9,000	3,364	5,636	7,166
Deplasari, detasari, transferari (cod 20.06.01+20.06.02)	2006			20,000	19,000	19,000	19,000	5,210	13,790	5,210
Deplasari interne, detasari, transferari	200601			20,000	19,000	19,000	19,000	5,210	13,790	5,210
Consultanta si expertiza	2012			9,000	6,000	6,000	6,000	4,200	1,800	4,200
Pregatire profesionala	2013			7,000	7,000	7,000	7,000	3,360	3,620	3,360
Protectia muncii	2014			6,000	6,000	6,000	6,000	101	5,899	
Alte cheltuieli (cod 20.30.01 la 20.30.04+20.30.06+20.30.07+20.30.09+20.30.30)	2030			230,000	145,000	145,000	145,000	108,233	36,767	130,997
Prime de asigurare non-viata	203003			35,000	25,000	25,000	25,000	7,337	17,663	6,417
Alte cheltuieli cu bunuri si servicii	203030			195,000	120,000	120,000	120,000	100,896	19,104	124,500
TITLUL XXI PLATI EFECTUATE IN ANII PRECEDENTI SI RECUPERATE IN ANUL CURENT(85.01)	85F			-7,000		-7,389	-7,389	-7,389		
Plati efectuate in anii precedenti si recuperate in anul curent (cod 85.01.01)	8501F			-7,000		-7,389	-7,389	-7,389		
Plati efectuate in anii precedenti si recuperate in anul curent in sectiunea de functionare a bugetului local	850101			-7,000		-7,389	-7,389	-7,389		
SECTIUNEA DE DEZVOLTARE (cod 51+55+56+59+60+61+70+81+85)				1,185,000	1,135,000	1,135,000	1,135,000	919,380	215,620	
CHELTUIELI DE CAPITAL ((cod 71+72+75)	70			1,185,000	1,135,000	1,135,000	1,135,000	919,380	215,620	
TITLUL XV ACTIVE NEFINANCIARE (cod 71.01 + 71.03)	71			1,185,000	1,135,000	1,135,000	1,135,000	919,380	215,620	

A	B	1	2	3	4	5	6	7	8=6-7	9
Active fixe (cod 71.01.01 la 71.01.03+71.01.30)	7101			1,185,000	1,135,000	1,135,000	1,135,000	919,389	215,620	
Masini, echipamente si mijloace de transport	710102			1,185,000	1,135,000	1,135,000	1,135,000	919,389	215,620	
	84			-7,000		-7,389	-7,389	-7,389		
A. CHELTUIELILE CURENTE (10+20+30+40+50+51+55+56+58+57+59+60+61)	01			5,763,000	3,218,000	5,566,000	5,566,000	2,528,218	3,037,782	2,651,735
TITLUL XIX PLATI EFECTUATE IN ANII PRECEDENTI SI RECUPERATE IN ANUL CURENT (85.01)	85			-7,000		-7,389	-7,389	-7,389		
Plati efectuate in anii precedenti si recuperate in anul curent (cod 85.01.02+85.01.05)	8501			-7,000		-7,389	-7,389	-7,389		

\*) Se inscriu denumirea si simbolul capitolelor din bugetul aprobat detaliate pe titluri , articole, alineate, pe structura clasificatiei economice

(bugetele locale, bugetul creditelor externe, bugetul creditelor interne, bugetul fondurilor externe nerambursabile - sursa D, institutii finantate integral sau partial din venituri proprii/activitati finantate integral din venituri proprii

NOTA: Sumele inscrise in col. 6 "Plati efectuate" cu semnul minus la Titlul 85, art. 85.01 "Plati efectuate din procedenti si recuperate in anul curent", se inscriu si pe col. 4 "Angajamente bugetare" si col. 5 "Angajamente legale" la acelasi cod tot cu semnul minus , astfel incat in col. 7 "Angajamente legale de plati" sa nu fie raportate sume.

Ordonator principal de credite

Directia Economica

