

# ROMÂNIA

---

---

## CONSILIUL JUDEȚEAN TELEORMAN PREȘEDINTE

Nr. 743 din 31 ianuarie 2012

*Către,*

### DIRECȚIA GENERALĂ A FINANȚELOR PUBLICE TELEORMAN

Vă transmitem alăturat „Situația financiară” întocmită la 31 decembrie 2011, conform Ordinului Ministrului Finanțelor Publice nr. 24 din 09 ianuarie 2012 pentru aprobarea Normelor Metodologice privind întocmirea și depunerea situațiilor financiare ale instituțiilor publice la 31 decembrie 2011.

PREȘEDINTE,  
ROMÂNIA  
Liviu Nicolae Dragnea  
JUDEȚUL  
TELEORMAN  
CONSILIUL JUDEȚEAN

TF/ȘN 2 ex.

**RAPORT DE ANALIZĂ PE BAZA DE BILANȚ**  
*încheiat la 31 decembrie 2011*

Consiliul Județean a întocmit „Situatiile financiare” la 31 decembrie 2011, având în vedere modelele aprobate prin Ordinul Ministerului Finantelor Publice nr. 24 din 09 ianuarie 2012 pentru aprobarea Normelor Metodologice privind întocmirea și depunerea situațiilor financiare ale instituțiilor publice 31 decembrie 2011.

Întocmirea „Situatiilor financiare” la data de 31 decembrie 2011 s-a făcut cu respectarea prevederilor Legii contabilitatii nr.82/1991 republicată cu modificările și completările ulterioare, Legii bugetului de stat pe anul 2011 nr. 286/2010, ale Legii nr. 273/2006 privind finanțele publice locale cu modificările și completările ulterioare, precum și potrivit celorlalte acte normative în vigoare.

Bilanțul contabil, primul formular al Situațiilor financiare, s-a întocmit de instituțiile de subordonare județeană și aparatul propriu, pe baza bilanțelor de verificare a conturilor sintetice întocmite la 31 decembrie 2011, puse de acord cu balanța conturilor analitice în conformitate cu prevederile Legii contabilității.

Situațiile financiare ale Consiliului județean au rezultat prin centralizarea formularelor completate de urmatoarele institutii: Centrul Scolar pentru Educație Incluzivă Alexandria, Scoala Specială Rosiorii de Vede, Centrul Județean de Resurse și Asistență Educațională, Directia Generală de Asistența Socială si Protecția Copilului, Biblioteca Judeteana “Marin Preda”, Muzeul Judetean, Centrul Județean de Conservare și Promovare a Culturii Tradiționale Teleorman, Centrul pentru Persoanele varstnice Cervenia, Centrul pentru Persoanele varstnice Furculești, Serviciul Public Comunitar de Evidență a Persoanelor, Serviciul de Cooperare Internă si Internațională, Serviciul Informatic, Serviciul Deservire, Paza si Protocol, Camera Agricolă, Direcția de Pază a Județului Teleorman și aparatul propriu, cuprinzând următoarele :

Cod 01	Bilanț
Cod 02	Contul de rezultat patrimonial
Cod 03	Situația fluxurilor de trezorerie
Cod 04	Situația fluxurilor de trezorerie Situația disponibilităților la trezoreria statului - ajutoare
Anexa 7	Contul de execuție al instituțiilor publice – cheltuieli – detalieri pe capitole bugetare
Anexa 9	Contul de execuție a bugetului instituțiilor publice și activităților finanțate din venituri proprii și subvenții (de subordonare locală) Venituri
Anexa 11	Contul de execuție a bugetului instituțiilor publice și activităților finanțate din venituri proprii și subvenții (de subordonare locală) Cheltuieli
Anexa 12	Contul de execuție a bugetului local - Venituri
Anexa 13	Contul de execuție a bugetului local - Cheltuieli
Anexa 14 b	Disponibil din mijloace cu destinație specială
Anexa 16	Contul de execuție a bugetului creditelor interne – Cheltuieli
Anexa 17	Contul de execuție a bugetului fondurilor externe nerambursabile Venituri
Anexa 18	Contul de execuție a bugetului fondurilor externe nerambursabile Cheltuieli
Anexa 27	Situația plăților efectuate la titlul 56 "Proiecte cu finanțare din fonduri externe nerambursabile (FEN) postaderare
Anexa 30	Plati restante
Anexa 33	Situația unor indicatori referitori la protecția copilului și a persoanelor cu handicap
Anexa 40 b	Situația activelor și datoriilor instituțiilor publice din administrația locală,

Sub autoritatea Consiliului Județean Teleorman funcționează un număr de 16 instituții și servicii publice care sunt **finanțate** potrivit art.67 alin.(1) din Legea nr. 273/2006 privind finanțele publice locale, cu modificările și completările ulterioare, astfel :

- a) integral din bugetul local – 5 instituții
- b) din venituri proprii și subvenții acordate de la bugetul local – 9 instituții și servicii publice
- c) integral din venituri proprii – 2 servicii publice

Bugetele de venituri și cheltuieli ale instituțiilor și serviciilor publice sunt prezentate în anexele 1-14, structurate după modul de finanțare astfel :

*a) integral din bugetul propriu al județului:*

- Centrul Scolar pentru Educație Incluzivă Alexandria
- Școala specială Roșiorii de Vede
- Centrul de Resurse și Asistență Educațională

- Biblioteca Județeană „Marin Preda”
- Direcția Generală de Asistență Socială și Protecția Copilului

*b) din venituri proprii și subvenții acordate de la bugetul propriu al județului :*

- Serviciul Public Comunitar de Evidență a Persoanelor
- Centrul Județean de Conservare și Promovare a Culturii Tradiționale
- Muzeul Județean
- Centrul pentru Persoanele vârstnice Cervenیا
- Centrul pentru Persoanele vârstnice Furculești
- Serviciul Informatic
- Serviciul de Cooperare Internă și Internațională
- Serviciul Deservire, Pază și Protocol
- Camera Agricolă

*c) integral din venituri proprii :*

- Direcția Județeană de Pază
- Spitalul de Psihiatrie Poroschia

Potrivit prevederilor H.G. nr. 212 din 9 martie 2011 pentru aprobarea Programului de interes național „Dezvoltarea rețelei naționale de cămine pentru persoanele vârstnice” și ale H.C.J nr. 37 și 38 din 28 martie 2011 Căminul pentru Persoanele Vârstnice Cervenیا și Căminul pentru Persoanele Vârstnice Furculești au fost înființate ca servicii publice de interes județean, cu personalitate juridică, în subordinea Consiliului Județean Teleorman.

Potrivit Deciziei consiliului de administrație al Spitalului de Psihiatrie Poroschia nr. 2 din 18 octombrie 2011, Consiliul Județean Teleorman cu HCJ nr. 142 din 15 noiembrie aprobă bugetul de venituri și cheltuieli al Spitalului de Psihiatrie Poroschia, pe trimestrul IV al anului 2011.

La **instituțiile de învățământ special**, în bilanțul la data de 31 decembrie 2011 se înregistrează sold debitor de 1.423.944 lei în contul 121, din care: 1.389.921 lei la Centrul Școlar pentru Educație Incluzivă Alexandria și 34.023 lei la Școala Specială Rosiorii de Vede, reprezentând excepții deoarece instituțiile de învățământ nu completează formularul Cont de rezultat patrimonial, cod 02.

Având în vedere prevederile punctului 2.11(1) din Normele Metodologice privind întocmirea și depunerea situațiilor financiare ale instituțiilor publice la data de 31

decembrie 2011, aprobată cu Ordinul Ministrului nr. 24 din 09.01.2012 instituțiile de învățământ special au evidențiat datorii reprezentând sume din hotărâri judecătorești având ca obiect acordarea unor drepturi salariale stabilite în favoarea personalului din sectorul bugetar, devenite executorii până la 31 decembrie 2011, a caror plată se va efectua eșalonat în perioada 2012-2016 potrivit OUG nr. 71/2009, aprobată de Legea nr. 230/2011.

Astfel au fost înregistrate în contul *1511 „provizioane pentru litigii”* suma de 1.751.523 lei din care: 1.339.169 lei la Centrul Școlar pentru Educație Incluzivă Alexandria și 412 354 lei la Centrul de Resurse și Asistență Educațională.

Mentionăm că Anexa 20a și Anexa 20b „Situția sumelor primite direct/indirect de la Comisia Europeană/alți donatori și a plăților din FEN postaderare nu au completate deoarece Consiliul Județean Teleorman are calitatea de beneficiar.

Nu avem plăți restante înregistrate în contabilitate la 31 decembrie din programe de interes național.

Având în vedere că prin HCJ nr. 79/13.07.2010 Consiliul Județean Teleorman, în temeiul dispozițiilor OUG nr. 162/2008, modificată și completată de OUG nr.48/2010 și ale Ordinului nr. 910/2010 al Ministrului Sănătății, a preluat managementul spitalelor din județ, situațiile financiare centralizate la 31 decembrie trebuiau să cuprindă și datele aferente acestor unități.

Prin Hotărârea Consiliului Județean Teleorman nr.98/14.08.2010 și Dispoziția președintelui nr. 334/16.08.2010 au fost numiți reprezentanții în consiliile de administrație ale spitalelor respective.

Primul atribut al consiliilor de administrație din legea menționată mai sus este: „**avizează** bugetele de venituri și cheltuieli, precum și **situațiile financiare trimestriale și anuale**”.

Având în vedere că HCJ nr. 98/2010 și Dispoziția președintelui nr. 334/16.08.2010 au fost atacate în contencios administrativ de către Instituția Prefectului Județului Teleorman, până la soluționarea de către instanțele competente, consiliile de administrație nu-și pot desfășura activitatea, și nu-și pot exercita atribuțiile stabilite de art. 186, alin.(9) din Legea 95/2006 privind reforma în domeniul sănătății, cu modificările și completările ulterioare, respectiv de a aviza situațiile financiare trimestriale și anuale pentru ca acestea să poată fi preluate în situațiile financiare centralizate ale județului.

În această situație în Situațiile financiare centralizate ale județului, întocmite pentru data de 31.12.2011, nu au fost cuprinse și datele aferente spitalelor respective.

Elementele prezentate în situațiile financiare au fost completate în concordanță cu principiile contabile generale, conform contabilității de angajament, și anume :

- *principiul continuității activității* : Consiliul Județean este o instituție publică care își continuă în mod normal funcționarea fără a intra în stare de desființare sau de reducere semnificativă a activității.
- *principiul permanenței metodelor* : Metodele de evaluare au fost aplicate în mod consecvent de la un exercițiu financiar la altul
- *principiul prudenței* : Evaluarea elementelor a fost făcută pe o bază prudentă ținând cont de toate angajamentele apărute în cursul exercițiului financiar curent.
- *principiul contabilității pe bază de angajamente*: Se bazează pe independența exercițiului potrivit căruia, toate veniturile și toate cheltuielile se raportează la exercițiul la care se referă.
- *principiul evaluării separate a elementelor de active și de datorii*
- *principiul intangibilității* : Bilanțul de deschidere la 1 ianuarie 2011 nu corespunde cu bilanțul de închidere de la 31 decembrie 2010 deoarece au fost preluate soldurile inițiale ale Centrului pentru Persoanele varstnice Cervenia, Centrului pentru Persoanele varstnice Furculești și ale Spitalului de Psihiatrie Poroschia.
- *principiul necompensării* : Nu au fost efectuate compensări între elementele de active și de datorii sau între elementele de venituri și cheltuieli.
- *principiul comparabilității informațiilor*
- *principiul materialității* : Elementele care au o valoare semnificativă sunt prezentate distinct în cadrul situației financiare.
- *principiul prevalenței economicului asupra juridicului*: Informațiile contabile prezentate în situațiile financiare respectă realitatea economică a fenomenelor, fiind credibile.

Având în vedere prevederile Legii contabilității nr.82/1991, republicată, cu modificările și completările ulterioare, putem afirma faptul că în ceea ce privește întocmirea situației financiare la 31.12.2011:


- ❖ politicile contabile utilizate sunt în conformitate cu reglementările contabile aprobate ;

- ❖ au fost respectate principiile de bază ale contabilității și angajamente, asigurând furnizarea de informații credibile în sensul că reprezintă fidel rezultatul patrimonial și poziția financiară ale instituției și integritatea bunurilor aflate în administrare.

**DIRECTOR EXECUTIV**  
ec. Florin Jucaru



## BILANT



incheiat la 31.12.2011


- lei -

Nr. rand	Denumirea indicatorilor	Cod	Sold la:	
			inceputul anului	sfarsitul perioadei
A	B	C	1	2
	Active fixe necorporale (ct.203+205+206+208+233-280-290-293*)	03	147832	95802
	Instalatii tehnice, mijloace de transport, animale, plantatii,mobilier, aparatura birotica si alte active corporale (ct.213+214+231-281-291-293*)	04	21137156	18307542
	Terenuri si cladiri (ct.211+212+231-281-291-293*)	05	407578080	489485144
	Active financiare necurente (investitii pe termen lung) peste un an (ct.260+265+267-296) din care:	07	5031	2522012
	Titluri de participare (ct.260-296)	08		2522012
	Creante necurente – sume ce urmeaza a fi incasate dupa o perioada mai mare de un an (ct.4112+4612-4912-4962) din care:	09	124800	124008
	TOTAL ACTIVE NECURENTE (rd.03+04+05+06+07+09)	15	428992899	510534508
	Stocuri (ct.301+302+303+304+305+307+309+331+332+341+345+346+347+349+351+354+356+357+358+359+361+371+381+/-348+/-378-391-392-393-394-395-396-397-398)	19	10035086	10193437
	Creante din operatiuni comerciale, avansuri si alte decontari (ct.232+234+409+4111+4118+413+418+425+4282+ 4611 + 473**+481+482+483 - 4911- 4961+5128) din care:	21	2086919	2786769
	Creante comerciale si avansuri (ct.232+234+409+ 4111+4118 +413 +418+4611-4911-4961)	22	1926133	1708387
	Creante bugetare (ct.431**+437**+4424+ 4428**+ 444 **+ 446**+4482+ 461+463+ 464 +465+4664 +4665+4669+481**+482** - 497) din care:	23	30146	1716
	Împrumuturi pe termen scurt acordate (ct.2671+2672+2673+2675+2676 +2678 +2679 +4681+ 4682 +4683+4684+ 4685+4686+ 4687 +4688+ 4689 + 469)	27	5031	
	Total creante curente (rd. 21+23+25+27)	30	2122096	2788485
	Conturi la trezorerie, casa, alte valori, avansuri de trezorerie (ct.510+5121+5125+5131+5141+5151+5153 +5161+5171+5187+5201+5211+5212+5221 +5222+523+5251+5252+5253+526+527+ 528+5291+5292 +5293+5294 +5299 +5311 +532 +542 +550 +551 +552 +553 +554 +555	33	12116236	16792796
	Conturi la institutii de credit, casa, avansuri de trezorerie (ct.5112+5121+5124+5125+5131+5132+5141+ 5142+ 5151+5152+5153+5161 +5162+5171 +5172 +5187 +5314+5411+5412+542+ 550+ 558+5601 +5602) din care:	35	132159	5689585
	Total disponibilitati (rd.33+35)	40	12248395	22482381
	Cheltuieli in avans (ct. 471 )	42	16944	
	TOTAL ACTIVE CURENTE (rd.19+30+31+40+41+42)	45	24422521	35464303
	TOTAL ACTIVE (rd.15+45)	46	453415420	545998811
	Sume necurente- sume ce urmeaza a fi platite dupa o perioada mai mare de un an (ct.403+4042+405+269+4622+509) din care:	52		31186
	Imprumuturi pe termen lung ct.1612+1622+1632+1642+1652+166+1672+168 -169)	54	66511816	83656630
	Provizioane (cont 151)	55		1751523
	TOTAL DATORII NECURENTE (rd.52+54+55)	58	66511816	85439339
	Datorii comerciale, avansuri si alte decontari	60	3569539	7209020

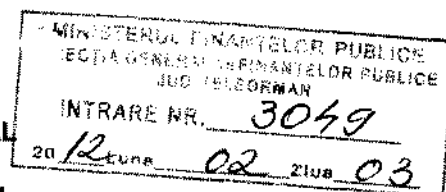


A	B	C	1	2
	(ct.401+403+4041+405+408+416+421+473+481 +482+ 483+269+509+5128) din care:			
	Datorii comerciale si avansuri (ct. 401+403+4041+405+408+419+4621)	61	3550024	7189242
	Datorii catre bugete(ct.431+437+440+441+4423+4428+444+446+4481+4555+4671+4672+4673+4674+4675+4679 +473+481+482) din care:	62	1254595	1716443
	Datoriile institutiilor publice catre bugete (ct.431+437+4423+4428+444+446+4481)	63	943299	1386814
	Contributii sociale (ct.431+437)	63.1	468286	579740
	Datorii din operatiuni cu Fonduri externe nerambursabile si fonduri de la buget, alte datorii catre alte organisme internationale (ct.4502+4504+4506+4512+4514+4516+4521 +4522+4532+4542+4544+4546+4552+4554 +4564+ 4584+4585+459+462+473 +475 ) din care	65	61332420	
	Salariile angajatilor (ct.421+423+426+4271+4273+4281)	72	1029206	1118502
	Alte drepturi cuvenite altor categorii de persoane (pensii, indemnizatii de somaj, burse) (ct.422+424+426+4272+4273+429+438)	73	267	266
	Venituri in avans (ct.472)	74	53421	80238
	TOTAL DATORII CURENTE (rd.60+62+65+70+71+72+73+74+75)	78	67239448	10124469
	TOTAL DATORII (rd.58+78)	79	133751264	95563808
	ACTIVE NETE = TOTAL ACTIVE – TOTAL DATORII = CAPITALURI PROPRII (rd.80= rd.46-79 = rd.90)	80	319664156	450435003
	Rezerve, fonduri (ct.100+101+102+103+104+105+106+131+132+133+134+135+136+137+1391+1392+1393+ 1394+1396+1399)	84	251711661	415171399
	Rezultatul reportat (ct.117- sold creditor)	85	49039007	142223207
	Rezultatul patrimonial al exercitiului (ct.121- sold creditor)	87	18913488	
	Rezultatul patrimonial al exercitiului (ct.121- sold debtor)	88		106959603
	TOTAL CAPITALURI PROPRII (rd.84+85-86+87-88)	90	319664156	450435003

Conducatorul institutiei



Conducatorul compartimentului  
financiar-contabil



## CONTUL DE REZULTAT PATRIMONIAL

la data de 31.12.2011


Cod 02

-lei-


Nr. crt	Denumirea indicatorilor	Cod rand	An precedent	An curent
A	B	C	1	2
1.	Venituri din impozite, taxe, contributiile de asigurari si alte venituri ale bugetelor (ct.730+731+732+733+734+735+736+739+745+746+750+751)	02	74,652,960	133,458,374
2.	Venituri din activitati economice (ct.701+702+703+704+705+706+707+708+/-709)	03	8,437,338	6,099,070
3.	Finantari, subventii, transferuri, alocatii bugetare cu destinatie speciala (ct.770+771+772+773+774+776+778+779)	04	127,113,276	270,206,403
4.	Alte venituri operationale (ct.714+719+721+722+781)	05	1,955	16,413
	<b>TOTAL VENITURI OPERATIONALE</b> (rd.02+03+04+05)	06	210,205,529	409,780,260
1.	Salariile si contributiile sociale aferente angajatilor (ct.641+642+645+646+647)	08	28,484,587	29,231,103
2.	Subventii si transferuri (ct.670+671+672+673+674+676+677+679)	09	50,290,788	48,742,244
3.	Stocuri, consumabile, lucrari si servicii executate de terti (ct.601+602+603+606+607+608+609+610+611+612+613+614+622+623+624+626+627+628+629)	10	57,429,819	68,600,328
4.	Cheltuieli de capital, amortizari si provizioane (ct.681+682+689)	11	35,882,639	354,016,873
5.	Alte cheltuieli operationale (ct.635+654+658)	12	131,306	4,688,711
	<b>TOTAL CHELTUIELI OPERATIONALE</b> (rd.08+09+10+11+12)	13	172,219,139	505,279,259
	- EXCEDENT (rd.06- rd.13)	15	37,986,390	354,056
	- DEFICIT (rd.13- rd.06)	16		95,853,055
IV.	<b>VENITURI FINANCIARE</b> (ct.763+764+765+766+767+768+769+786)	17	29,257	339,824
V.	<b>CHELTUIELI FINANCIARE</b> (ct.663+664+665+666+667+668+669+686)	18	7,800,403	10,376,484
	- DEFICIT (rd.18- rd.17)	21	7,771,146	10,036,660
	- EXCEDENT (rd.15+20-16-21)	23	30,215,244	0
	- DEFICIT (rd.16+21-15-20)	24		105,535,659
VIII.	<b>VENITURI EXTRAORDINARE</b> (ct.790+791)	25	32,007	0
IX.	<b>CHELTUIELI EXTRAORDINARE</b> (ct.690+691)	26	1,463	0
	- EXCEDENT (rd.25-rd.26)	28	30,544	0
	- EXCEDENT (rd.23+28-24-29)	31	30,245,788	0

A	B	C	1	2
	- DEFICIT (rd. 24+29-23-28)	32		105,535,659

Conducatorul institutiei

Conducatorul compartimentului  
financiar - contabil



**REZULTAT PATRIMONIAL**

la 31 decembrie 2011

<b>REZUTAT PATRIMONIAL</b>	<b>BILANT</b>	<b>CONT DE REZULTAT</b>
<b>TOTAL</b>	<b>-106.959.603</b>	<b>-105.535.659</b>
<b>Rezultatul patrimonial al exercitiului (ct.121- sold debitor)</b>	<b>BILANT</b>	<b>CONT DE REZULTAT</b>
AUTORITATI	105.267.473	105.267.473
ASISTENTA	413.071	413.071
MUZEU	48.637	48.637
SERVICIUL DE EVIDENTA POPULATIEI	6.666	6.666
SERVICIUL COOPERARE	21.872	21.872
DIRECTIA DE PAZA	174.210	174.210
CAMERA AGRICOLA	10.966	10.966
<b>TOTAL</b>	<b>105.942.895</b>	<b>105.942.895</b>
<b>Rezultatul patrimonial al exercitiului (ct.121- sold debitor)</b>	<b>BILANT</b>	<b>CONT DE REZULTAT</b>
CENTRUL DE EDUCATIE INCLUZIVA ALEXANDRIA	1.389.921	
CENTRUL DE EDUCATIE INCLUZIVA ROSIORI	34.023	
<b>TOTAL</b>	<b>1.423.944</b>	
<b>Rezultatul patrimonial (ct.121- sold creditor)</b>	<b>BILANT</b>	<b>CONT DE REZULTAT</b>
BIBLIOTECA	25.163	25.163
SPITALUL DE PSHIATRIE POROSCHIA	130.936	130.936
CENTRUL CULTURAL	7.948	7.948
CENTRUL DE PERSOANE VARSTNICE CERVENIA	170.149	170.149
CENTRUL DE PERSOANE VARSTNICE FURCULESTI	52.971	52.971
SERVICIU INFORMATIC	8.355	8.355
SERVICIUL DESERVIRE PAZA SI PROTOCOL	11.714	11.714
<b>TOTAL</b>	<b>407.236</b>	<b>407.236</b>
<b>CORELATIE TOTAL (CONT DE REZ. - BILANT - EXCEDENT)</b>	<b>= SCOLI</b>	<b>1.423.944</b>

## SITUATIA FLUXURILOR DE TREZORERIE

la data de 31.12.2011

Cod 03

-lei-

Denumirea indicatorilor	Cod rand	Total	Casa in lei	Finantarea din bugetul de stat	Finantarea din bugetul local	Finantarea din bugetul asigurarilor sociale de stat	Finantarea din bugetul asigurarilor de somaj	Finantarea din bugetul asigurarilor sociale de sanatate	Finantarea de la bugetul trezoreriei statului	Alte disponibilitati
A	B	1	2	3	4	5	6	7	8	9
1. Incasari	02	202812041	3254633							199557408
2. Plati	03	126037448	3254633		92372296					122782815
3. Numerar net din activitatea operationala (rd.02-03)	04	76774593			-92372296					76774593
1. Incasari	06	139803								139803
2. Plati	07	62162723			61939723					62162723
3. Numerar net din activitatea de investitii (rd.06-07)	08	-62022920			-61939723					-62022920
1. Incasari	10	115								115
2. Plati	11	10036245			10036245					10036245
3. Numerar net din activitatea de finantare (rd.10-rd.11)	12	-10036130			-10036245					-10036130
IV. CRESTEREA (DESCRESTEREA) NETA DE NUMERAR SI ECHIVALENT DE NUMERAR (rd.04+rd.08+rd.12)	13	4715543			-164348264					4715543
V. NUMERAR SI ECHIVALENT DE NUMERAR LA INCEPUTUL ANULUI	14	12016968	2116							12014852
VI. NUMERAR SI ECHIVALENT NUMERAR LA SFARSITUL PERIOADEI (rd.13+rd.14), din care:	15	16732511	2116		-164348264					16730395

NOTA: Coloanele se completeaza astfel:

Col.1 - TOTAL (Col.2 + Col. 8)

Col. 2 - ct. 5311 "Casa in lei"

Col. 3 - ct. 7701 "Finantarea de la bugetul de stat"

Col. 4 - ct. 7702 "Finantarea de la bugetele locale"

Col. 5 - ct. 7703 " Finantare de la bugetul asigurarilor sociale de stat "

Col. 6 - ct. 7704 "Finantarea din bugetul asigurarilor pentru somaj"

Col. 7- ct. 7705 "Finantarea din bugetul Fondului national unic de asigurari sociale de sanatate".

La ct. 770 soldul se calculeaza ca diferenta intre plati efectuate si incasari si reflecta totalul platilor nete de casa

Col. 9 si urmatoarele - ct. de disponibilitati :( 5xx)

Conducatorul institutiei

Conducatorul compartimentului  
financiar - contabil



SITUAȚIA DISPONIBILITĂȚILOR LA TREZORERIA STATULUI  
la data de 31 decembrie 2011

cod 03

- lei -

DENUMIRE INDICATOR	Cod rând	TOTAL	5311	7701	7702	7703	7704	7708	Alte disponibilitati
A	B	1	2	3	4	5	6	7	8
<b>I. NUMERAR DIN ACTIVITATEA OPERAȚIONALĂ</b>	<b>01</b>								
1. Incasări	02	202.812.041	3.254.633						199.557.408
2. Plăți	03	126.037.448	3.254.633		92.372.296				122.782.815
3. Numerar net din activitatea de finanțare (rd.02-03)	04	<b>76.774.593</b>			<b>-92.372.296</b>				<b>76.774.593</b>
<b>II. NUMERAR DIN ACTIVITATEA DE INVESTIȚII</b>	<b>05</b>								
1. Incasări	06	139.803							139.803
2. Plăți	07	62.162.723			61.939.723				62.162.723
3. Numerar net din activitatea de finanțare (rd.06-07)	08	<b>-62.022.920</b>			<b>-61.939.723</b>				<b>-62.022.920</b>
<b>III. NUMERAR DIN ACTIVITATEA DE FINANȚARE</b>	<b>09</b>								
1. Incasări	10	115							115
2. Plăți	11	10.036.245			10.036.245				10.036.245
3. Numerar net din activitatea de finanțare (rd.10-11)	12	<b>-10.036.130</b>			<b>-10.036.245</b>				<b>-10.036.130</b>
<b>IV. CREȘTEREA(DESCREȘTEREA) NETĂ DE NUMERAR ȘI ECHIVALENT DE NUMERAR (rd.04+08+12)</b>	<b>13</b>	<b>4.715.543</b>			<b>-164.348.264</b>				<b>4.715.543</b>
<b>V. NUMERAR ȘI ECHIVALENT DE NUMERAR LA ÎNCEPUTUL ANULUI</b>	<b>14</b>	<b>12.016.968</b>	<b>2.116</b>						<b>12.014.852</b>
<b>VI. NUMERAR ȘI ECHIVALENT DE NUMERAR LA SFÂRȘITUL PERIOADEI (rd.13+14), din care :</b>	<b>15</b>	<b>16.732.511</b>	<b>2.116</b>		<b>-164.348.264</b>				<b>16.730.395</b>



CONDUCĂTORUL COMPARTIMENTULUI  
FINANCIAR-CONTABIL



**SITUAȚIA DISPONIBILITĂȚILOR LA TREZORERIA STATULUI**  
la data de 31 decembrie 2011

03 ajutoare

- lei -

CONT TREZORERIE/CONT CONTABIL	Cod rând	TOTAL	50.02	50.02/25	50.02/28	50.02/31	50.04	50.06	50.07	50.10	50.26	50.28	50.39	50.41	5211	8298
A	B	0	1				2	3	4	5	6	7	8	9	10	11
<b>I. NUMERAR DIN ACTIVITATEA OPERAȚIONALĂ</b>	<b>01</b>															
1. Incasări	02	199.557.408	965.734	962.514	3.220		260.449	178.243		5.872.128	4.733.741	632.758	127	1.559.604	169.002.906	16.351.718
2. Plăți	03	122.782.815	966.154	962.514		3.640	240.389	194.780		5.863.128	4.733.741	664.461	11.557.273	1.396.148	97.166.741	
3. Numerar net din activitatea de finanțare (rd.02-03)	04	76.774.593	-420		3.220	-3.640	20.060	-16.537		9.000		-31.703	-11.557.146	163.456	71.836.165	16.351.718
<b>II. NUMERAR DIN ACTIVITATEA DE INVESTIȚII</b>	<b>05</b>															
1. Incasări	06	139.803													139.803	
2. Plăți	07	62.162.723					20.000			9.000				194.000	61.939.723	
3. Numerar net din activitatea de finanțare (rd.06-07)	08	-62.022.920					-20.000			-9.000				-194.000	-61.799.920	
<b>III. NUMERAR DIN ACTIVITATEA DE FINANȚARE</b>	<b>09</b>															
1. Incasări	10	115										115				
2. Plăți	11	10.036.245													10.036.245	
3. Numerar net din activitatea de finanțare (rd.10-11)	12	-10.036.130										115			-10.036.245	
<b>IV. CREȘTEREA(DESCREȘTEREA) NETĂ DE NUMERAR ȘI ECHIVALENT DE NUMERAR (rd.04+08+12)</b>	<b>13</b>	<b>4.715.543</b>	<b>-420</b>		<b>3.220</b>	<b>-3.640</b>	<b>60</b>	<b>-16.537</b>				<b>-31.588</b>	<b>-11.557.146</b>	<b>-30.544</b>		<b>16.351.718</b>
<b>V. NUMERAR SI ECHIVALENT DE NUMERAR LA ÎNCEPUTUL ANULUI</b>	<b>14</b>	<b>12.014.852</b>	<b>4.059</b>		<b>419</b>	<b>3.640</b>	<b>561</b>	<b>201.692</b>	<b>14.993</b>	<b>3.047</b>		<b>92.365</b>	<b>11.557.146</b>	<b>140.989</b>		
<b>VI. NUMERAR ȘI ECHIVALENT DE NUMERAR LA SFÂRȘITUL PERIOADEI (rd.13+14), din care :</b>	<b>15</b>	<b>16.730.395</b>	<b>3.639</b>		<b>3.639</b>		<b>621</b>	<b>185.155</b>	<b>14.993</b>	<b>3.047</b>		<b>60.777</b>		<b>110.445</b>		<b>16.351.718</b>

ROMANIA  
JUDEȚUL  
CONDUCTORUL INSTITUTIEI,  
TELEORMĂN  
1  
CONSILIUL JUDEȚEAN

CONDUCATORUL COMPARTIMENTULUI  
FINANCIAR-CONTABIL

VIZA TREZORERIEI

20  
Mun  
Adm. Financiară și Patrimonială  
Alexandria  
CONTROL

03 ajutoare

CONT TREZORERIE/CONT CONTABIL	AUTORITATI							ASISTENTA			
	50.02/25	50.02/28	50.06	50.07	50.39	5211	8298	50.02/31	50.04	50.06	
	A	1	2	3	4	5	6	7	8	9	10
<b>I. NUMERAR DIN ACTIVITATEA OPERAȚIONALĂ</b>											
1. Încasări	479.257	3.220	59.450			127	169.002.906	16.351.718		260.449	107.293
2. Plăți	479.257		74.188			11.557.273	97.166.741		3.640	240.389	109.092
3. Numerar net din activitatea de finanțare (rd.02-03)		3.220	-14.738			-11.557.146	71.836.165	16.351.718	-3.640	20.060	-1.799
<b>II. NUMERAR DIN ACTIVITATEA DE INVESTIȚII</b>											
1. Încasări							139.803				
2. Plăți							61.939.723			20.000	
3. Numerar net din activitatea de finanțare (rd.06-07)							-61.799.920			-20.000	
<b>III. NUMERAR DIN ACTIVITATEA DE FINANȚARE</b>											
1. Încasări											
2. Plăți							10.036.245				
3. Numerar net din activitatea de finanțare (rd.10-11)							-10.036.245				
<b>IV. CREȘTEREA(DESCREȘTEREA) NETĂ DE NUMERAR ȘI ECHIVALENT DE NUMERAR (rd.04+08+12)</b>		3.220	-14.738			-11.557.146		16.351.718	-3.640	60	-1.799
<b>V. NUMERAR SI ECHIVALENT DE NUMERAR LA ÎNCEPUTUL ANULUI</b>		419	74.360	14.964	11.557.146			3.640	561	127.236	
<b>VI. NUMERAR ȘI ECHIVALENT DE NUMERAR LA SFÂRȘITUL PERIOADEI (rd.13+14), din care :</b>		3.639	59.622	14.964				16.351.718		621	125.437



03 ajutatoare	C.E.I. ALEXANDRIA	C.E.I. ROSIORI	CENTRUL RESURSE	SRVICIU COMUNITAR	SPITALUL POROSCHIA	MUZEU	CENTRUL CULTURAL	CENTRUL DE PERSOANE VARSTNICE CERVENIA			
CONT TREZORERIE/CONT CONTABIL	50.26	50.26	50.26	50.10	50.41	50.10	50.10	50.02.25	50.06	50.10	50.41
A	11	12	13	14	15	16	17	18	19	20	21
<b>I. NUMERAR DIN ACTIVITATEA OPERATIONALĂ</b>											
1. Incasări	2.232.189	1.440.000	1.061.552	483.970	1.559.604	641.950	1.465.224	283.993	4.000	841.000	
2. Plăți	2.232.189	1.440.000	1.061.552	474.970	1.376.386	641.950	1.465.224	283.993	4.000	841.000	646
3. Numerar net din activitatea de finanțare (rd.02-03)				9.000	183.218						-646
<b>II. NUMERAR DIN ACTIVITATEA DE INVESTITII</b>											
1. Incasări											
2. Plăți				9.000	194.000						
3. Numerar net din activitatea de finanțare (rd.06-07)				-9.000	-194.000						
<b>III. NUMERAR DIN ACTIVITATEA DE FINANȚARE</b>											
1. Incasări											
2. Plăți											
3. Numerar net din activitatea de finanțare (rd.10-11)											
<b>IV. CREȘTEREA(DESCREȘTEREA) NETĂ DE NUMERAR ȘI ECHIVALENT DE NUMERAR (rd.04+08+12)</b>					-10.782						-646
<b>V. NUMERAR SI ECHIVALENT DE NUMERAR LA ÎNCEPUTUL ANULUI</b>					121.227				96		646
<b>VI. NUMERAR ȘI ECHIVALENT DE NUMERAR LA SFÂRȘITUL PERIOADEI (rd.13+14), din care :</b>					110.445				96		

03 ajutoare

	CENTRUL DE PERSOANE VARSTNICE FURCULESTI					SRVICIU COOPERARE	SRVICIU INFORMATIC	S. D.P.P.	D.G.S.	DIRECTIA DE PAZA	CAMERA AGRICOLA
CONT TREZORERIE/CONT CONTABIL	50.02.25	50.06	50.07	50.10	50.41	50.10	50.10	50.10	50.10	50.28	50.10
A	22	23	24	25	26	27	28	29	30	31	32
<b>I. NUMERAR DIN ACTIVITATEA OPERAȚIONALĂ</b>											
1. Încasări	199.264	7.500		540.731		105.632	235.937	797.484		632.758	760.200
2. Plăți	199.264	7.500		540.731	19.116	105.632	235.937	797.484		664.461	760.200
3. Numerar net din activitatea de finanțare (rd.02-03)					-19.116					-31.703	
<b>II. NUMERAR DIN ACTIVITATEA DE INVESTIȚII</b>											
1. Încasări											
2. Plăți											
3. Numerar net din activitatea de finanțare (rd.06-07)											
<b>III. NUMERAR DIN ACTIVITATEA DE FINANȚARE</b>											
1. Încasări										115	
2. Plăți											
3. Numerar net din activitatea de finanțare (rd.10-11)										115	
<b>IV. CREȘTEREA(DESCREȘTEREA) NETĂ DE NUMERAR ȘI ECHIVALENT DE NUMERAR (rd.04+08+12)</b>					-19.116					-31.588	
<b>V. NUMERAR SI ECHIVALENT DE NUMERAR LA ÎNCEPUTUL ANULUI</b>			29		19.116				3.047	92.365	
<b>VI. NUMERAR ȘI ECHIVALENT DE NUMERAR LA SFÂRȘITUL PERIOADEI (rd.13+14), din care :</b>			29						3.047	60.777	

SITUAȚIA DISPONIBILITĂȚILOR LA TREZORERIA STATULUI

la data de 31 decembrie 2011

03 ajutoare			- lei -								
CASA/CONT CONTABIL	Cod rând	TOTAL 531	AUTORITATI 5311	ASISTENTA 5311	C.E.I. ALEXANDRIA 5311	C.E.I. ROSIORI 5311	CENTRUL RESURSE 5311	SPITALUL POROSCHIA 5311	BIBLIOTECA 5311	MUZEU 5311	CETRUL CULTURAL 5311
A	B	1	2	3	4	5	6	7	8	9	10
<b>I. NUMERAR DIN ACTIVITATEA OPERAȚIONALĂ</b>	<b>01</b>										
1. Incasări	02	3.254.633	709.078	434.009	29.342	13.000	17.824	707.445	10.840	22.006	321.245
2. Plăți	03	3.254.633	709.078	434.009	29.342	13.000	17.824	707.445	10.840	22.006	321.245
3. Numerar net din activitatea de finanțare (rd.02-03)	04										
<b>II. NUMERAR DIN ACTIVITATEA DE INVESTIȚII</b>	<b>05</b>										
1. Incasări	06										
2. Plăți	07										
3. Numerar net din activitatea de finanțare (rd.06-07)	08										
<b>III. NUMERAR DIN ACTIVITATEA DE FINANȚARE</b>	<b>09</b>										
1. Incasări	10										
2. Plăți	11										
3. Numerar net din activitatea de finanțare (rd.10-11)	12										
<b>IV. CREȘTEREA(DESCREȘTEREA) NETĂ DE NUMERAR ȘI ECHIVALENT DE NUMERAR (rd.04+08+12)</b>	<b>13</b>										
<b>V. NUMERAR ȘI ECHIVALENT DE NUMERAR LA ÎNCEPUTUL ANULUI</b>	<b>14</b>	<b>2.116</b>									
<b>VI. NUMERAR ȘI ECHIVALENT DE NUMERAR LA SFÂRȘITUL PERIOADEI (rd.13+14), din care :</b>	<b>15</b>	<b>2.116</b>									

## SITUAȚIA DISPONIBILITĂȚILOR LA TREZORERIA STATULUI

la data de 31 decembrie 2011

03 ajutoare		CETRUL CERVENIA	CETRUL FURCULEȘTI	SRVICIU COMUNITAR	SRVICIU COOPERARE	SRVICIU INFORMATIC	CAMERA AGRICOLA	D.G.S.	S. D.P.P.	DIRECTIA DE PAZA
CASA/CONT CDNTABIL	Cod rând	5311	5311	5311	5311	5311	5311	5311	5311	5311
A	B	11	12	13	14	15	16	17	18	19
<b>I. NUMERAR DIN ACTIVITATEA OPERAȚIONALĂ</b>	<b>01</b>									
1. Incasări	02	210.829	214.968	84.984	33.556	7.990	223.070		156.003	58.444
2. Plăți	03	210.829	214.968	84.984	33.556	7.990	223.070		156.003	58.444
3. Numerar net din activitatea de finanțare (rd.02-03)	04									
<b>II. NUMERAR DIN ACTIVITATEA DE INVESTIȚII</b>	<b>05</b>									
1. Incasări	06									
2. Plăți	07									
3. Numerar net din activitatea de finanțare (rd.06-07)	08									
<b>III. NUMERAR DIN ACTIVITATEA DE FINANȚARE</b>	<b>09</b>									
1. Incasări	10									
2. Plăți	11									
3. Numerar net din activitatea de finanțare (rd.10-11)	12									
<b>IV. CREȘTEREA(DESCREȘTEREA) NETĂ DE NUMERAR ȘI ECHIVALENT DE NUMERAR (rd.04+08+12)</b>	<b>13</b>									
<b>V. NUMERAR SI ECHIVALENT DE NUMERAR LA ÎNCEPUTUL ANULUI</b>	<b>14</b>							2.116		
<b>VI. NUMERAR ȘI ECHIVALENT DE NUMERAR LA SFÂRȘITUL PERIOADEI (rd.13+14), din care :</b>	<b>15</b>							2.116		

## SITUATIA FLUXURILOR DE TREZORERIE

la data de 31.12.2011

Cod 04

-lei-

Denumirea indicatorilor	Cod rand	Total	Casa in valuta	Ate disponibilitati
A	B	1	2	3
1. Incasari	02	36,495,305		36,495,305
2. Plati	03	30,937,879		30,937,879
3. Numerar net din activitatea operationala (rd. 02-rd.03)	04	5,557,426		5,557,426
IV. CRESTEREA (DESCRESTEREA) NETA DE NUMERAR SI ECHIVALENT DE NUMERAR (rd.04+rd.08+rd.12)	13	5,557,426		5,557,426
V. NUMERAR SI ECHIVALENT DE NUMERAR LA INCEPUTUL ANULUI	14	132,159		132,159
VI. NUMERAR SI ECHIVALENT DE NUMERAR LA FINELE PERIOADEI (rd.13+14 +15-16)	17	5,689,585		5,689,585


NOTA: Coloanale se completeaza astfel:

Col.1 TOTAL - (col.1+col.2+col.3+.....n)

Col.2 - ct. 5314 "Casa in valuta"

Col.3 si urmatoarele - ct. de disponibilitati in lei si in valuta la unitati bancare: ( 5xx)

Conducatorul institutiei


Conducatorul compartimentului  
financiar contabil

SITUAȚIA FLUXURILOR DE TREZORERIE  
la data de 31 decembrie 2011

cod 04 ajutor

DENUMIREA INDICATORULUI	Cod rand	Total (550,515)	AUTORITATI					ASISTENTA		CNTRUL DE EDUCATIE
			Anexa 14 b GAR.	Ct. 5161	ct.5161	ct.515-512	ct.5152			
			550 CEC	BANC POST	CEC credit	BCR 515	RAIFFAIS EN	515 BCR	Anexa 14 b	Anexa 14 b
A	B	3	3	3	3	3	3	3	3	
<b>I. NUMERAR DIN ACTIVITATEA OPERATIONALA</b>	01									
1. Incasari	02	36.495.305	116	4.362.062	26.317.029	159.303	5.610.665	4.065	1.980	13.712
2. Plati	03	30.937.879	15	4.361.777	26.329.244	155.798	21	872		13.712
3. Numerar net din activitatea operationala (rd. 02- rd.03)	04	5.557.426	101	285	-12.215	3.505	5.610.644	3.193	1.980	
<b>II. NUMERAR DIN ACTIVITATEA DE INVESTITII</b>	05									
1. Incasari	06									
2. Plati	07									
3. Numerar net din activitatea de investitii (rd.06-07)	08									
<b>III. NUMERAR DIN ACTIVITATEA DE FINANTARE</b>	09									
1. Incasari	10									
2. Plati	11									
3. Numerar net din activitatea de finantare (rd.10-rd.11)	12									
<b>IV. CRESTEREA (DESCRESTEREA) NETA DE NUMERAR SI ECHIVALENT DE NUMERAR (rd.04+rd.08+rd.12)</b>	13	5.557.426	101	285	-12.215	3.505	5.610.644	3.193	1.980	
<b>V. NUMERAR SI ECHIVALENT DE NUMERAR LA INCEPUTUL PERIOADEI</b>	14	132.159	5.418	-17	12.260	17.253		85	12.640	
1. Diferente de curs favorabile	15									
2. Diferente de curs nefavorabile	16									
<b>VI. NUMERAR SI ECHIVALENT DE NUMERAR LA SFARSITUL ANULUI (rd.13+rd.14)</b>	17	5.689.585	5.519	268	45	20.758	5.610.644	3.278	14.620	

CONDUCATORUL INSTITUTULUI



CONDUCATORUL COMPARTIMENTULUI  
FINANCIAR-CONTABIL,

VIZA TREZORERIEI

CONSILIUL JUDEȚEAN TELEORMAN

cod 04 ajutor

- lei -

DENUMIREA INDICATORULUI	SPITALUL POROSCHIA	CENTRUL CULTURAL	CENTRUL CERVENIA	CENTRUL FURCULEȘTI	S. D.P.P.	INFORMATIC	COOPERARE	CAMERA AGRICOLA	DIRECTIA DE PAZA	
	Anexa 14 b	Anexa 14 b	Anexa 14 b	Anexa 14 b	Anexa 14 b	Anexa 14 b	5121 BRD	Anexa 14 b GAR	5121 BRD	Anexa 14 b GAR
<b>A</b>		<b>3</b>	<b>3</b>	<b>3</b>	<b>3</b>	<b>3</b>	<b>3</b>	<b>3</b>	<b>3</b>	<b>3</b>
<b>I. NUMERAR DIN ACTIVITATEA OPERATIONALA</b>										
1. Incasari					530	120	25.616			107
2. Plati			819	693	1.370		42.558		31.000	
3. Numerar net din activitatea operationala (rd. 02- rd.03)			-819	-693	-840	120	-16.942		-31.000	107
<b>II. NUMERAR DIN ACTIVITATEA DE INVESTITII</b>										
1. Incasari										
2. Plati										
3. Numerar net din activitatea de investitii (rd.06-07)										
<b>III. NUMERAR DIN ACTIVITATEA DE FINANTARE</b>										
1. Incasari										
2. Plati										
3. Numerar net din activitatea de finantare (rd.10-rd.11)										
<b>IV. CRESTEREA (DESCRESTEREA) NETA DE NUMERAR SI ECHIVALENT DE NUMERAR (rd.04+rd.08+rd.12)</b>			-819	-693	-840	120	-16.942		-31.000	107
<b>V. NUMERAR SI ECHIVALENT DE NUMERAR LA INCEPUTUL PERIOADEI</b>	1.020	690	941	705	1.889	791	17.221	1.094	57.425	2.744
1. Diferente de curs favorabile										
2. Diferente de curs nefavorabile										
<b>VI. NUMERAR SI ECHIVALENT DE NUMERAR LA SFARSITUL ANULUI (rd.13+rd.14), din care:</b>	1.020	690	122	12	1.049	911	279	1.094	26.425	2.851

## DISPONIBIL DIN MIJLOACE CU DESTINATIE SPECIALA


la data de 31.12.2011

Cod 05

-lei-

Denumirea indicatorilor	Nr. rand	Disponibil la inceputul anului	Incasari	Plati	Disponibil la sfarsitul perioadei
A	B	1	2	3	4
TOTAL (rd.02 la 15)	01	47,049	968,586	969,051	46,584
-Sume primite ca donatii si sponsorizari (ct. 550/analitic distinct)	02	14,993			14,993
-Garantii materiale retinute gestionarilor conform Legii nr.22/1969 (550/analitic distinct)	03	27,997	2,852	2,897	27,952
Alte disponibilitati cu destinatie speciala (ct. 550/analitic distinct)	11		962,514	962,514	
Disponibil din cofinantarea de la bugetul de stat (ct. 550/analitic distinct)	14	4,059	3,220	3,640	3,639

Conducatorul institutiei



Conducatorul compartimentului  
financiar contabil





**DISPONIBIL DIN MIJLOACE CU DESTINATIE SPECIALA  
la data de 31 decembrie 2011**

cod 05

- lei -

DENUMIREA INDICATORILOR	Nr. rand	Disponibil la inceputul anului	incasari	Plati	Disponibil la sfarsitul perioadei
B		1	2	3	4
TOTAL (rd.02 la 15)	01	47.049	968.586	969.051	46.584
-Sume primite ca donatii si sponsorizari (ct. 550/analitic distinct)	02	14.993			14.993
-Garantii materiale retinute gestionarilor conform Legii nr.22/1969 (ct.550/analitic distinct)	03	27.997	2.852	2.897	27.952
-Sume incasate din debite preluate din bilanturile de lichidare a patrimoniului fostelor CAP-uri (ct. 550 analitic distinct)	04				
-Fondul pentru simularea personalului potrivit dispozitiilor legale	05				
-Sume primite din fondul de interventie (ct.550/analitic distinct)	06				
-Sume primite din fondurile de contrapartida constituite potrivit legii (ct.550/analitic distinct)	07				
-Sume primite din credite externe contractate de stat pentru finantarea programului de pietruire a drumurilor comunale (ct. 550/analitic distinct)					
-Paza obstesca comunală (ct. 550/analitic distinct)	05				
-Disponibil din fonduri cu destinatie speciala reprezentand alocatia pentru nou-nascuti conform Legii 416/2001 (ct. 550/analitic distinct)	06				
-Alte dispnibilitati cu destinatie speciala ct. 550/analitic distinct	11		962.514	962.514	
-Disponibil din fonduri cu destinatie speciala rezultate din vanzarea spatiilor comerciale proprietate privata a statului si a celor de prestari de servicii conform Legii nr. 550/2002 ( ct. 550/analitic distinct)	12				
-Ajutor financiar in echivalent a 100 EURO acordat cadrelor didactice din invatamantul preuniversitar (ct. 550/analitic distinct)	13				
-Disponibil din cofinantarea de la bugetul de stat (ct. 550/analitic distinct)	14	4.059	3.220	3.640	3.639
-Disponibil al institutiilor publice finantate integral de la bugetul local, din sume indisponibilizate pe baza de titluri executorii (ct. 550/analitic distinct)	15				

Conducatorul institutiei

Conducatorul compartimentului

financiar-contabil,

AUTORITATI				ASISTENTA				SPITALUL POROSCHIA				CENTRUL CULTURAL				CENTRUL CERVENIA			
Disponibil la inceputul anului	Incasari	Plati	Disponibil la sfarsitul perioadei	Disponibil la inceputul anului	Incasari	Plati	Disponibil la sfarsitul perioadei	Disponibil la inceputul anului	Incasari	Plati	Disponibil la sfarsitul perioadei	Disponibil la inceputul anului	Incasari	Plati	Disponibil la sfarsitul perioadei	Disponibil la inceputul anului	Incasari	Plati	Disponibil la sfarsitul perioadei
1	2	3	4	1	2	3	4	1	2	3	4	1	2	3	4	1	2	3	4
20.802	482.592	479.272	24.122	16.280	1.980	3.640	14.620	1.020			1.020	690			690	941	283.993	284.812	122
14.964			14.964																
5.419	115	15	5.519	12.640	1.980		14.620	1.020			1.020	690			690	941		819	122
	479.257	479.257															283.993	283.993	
419	3.220		3.639	3.640		3.640													

CENTRUL FURCULESTI				SERV. INFORMATIC			S.D.P.P.				CAMERA AGRICOLA			D.G.S				DIRECTIA PAZA					
Disponibil la inceputul anului	Incasari	Plati	Disponibil la sfarsitul perioadei	Disponibil la inceputul anului	Incasari	Plati	Disponibil la sfarsitul perioadei	Disponibil la inceputul anului	Incasari	Plati	Disponibil la sfarsitul perioadei	Disponibil la inceputul anului	Incasari	Plati	Disponibil la sfarsitul perioadei	Disponibil la inceputul anului	Incasari	Plati	Disponibil la sfarsitul perioadei	Disponibil la inceputul anului	Incasari	Plati	Disponibil la sfarsitul perioadei
1	2	3	4	1	2	3	4	1	2	3	4	1	2	3	4	1	2	3	4	1	2	3	4
734	199.264	199.957	41	791	120		911	1.889	530	1.370	1.049	1.094			1.094	64			64	2.744	107		2.851
29			29																				
705		693	12	791	120		911	1.889	530	1.370	1.049	1.094			1.094	64			64	2.744	107		2.851
	199.264	199.264																					

Contul de execuție a sumelor defalcate  
din taxa pe valoarea adăugată pentru bugetele locale  
la 30.12.2011

- lei -

cod 23								
Nr. crt.	Denumirea indicatorilor	Cod rând	Cod clasificatie bugetară	Prevederi bugetare inițiale	Prevederi bugetare definitive	Încasări realizate	Plăți efectuate	Sume restituite
A	B	C	D	1	2	3	4	5=3-4
1	<b>Sume defalcate din TVA (rd. 2+4+6+7+8)</b>	01	11.02	44.717.000	44.717.000	44.696.501	44.324.009	372.492
1	Sume defalcate din taxa pe valoarea adăugată pentru finanțarea cheltuielilor descentralizate la nivelul județelor, din care:	02	11.02.01	19.933.000	19.933.000	19.912.501	19.540.009	372.492
	- susținerea sistemului de protecție a copilului	03		9.583.000	9.583.000	9.583.000	9.583.000	
	- susținerea ctrelor de asistență socială a persoanelor cu handicap	03.01		2.481.000	2.481.000	2.481.000	2.481.000	
	- acordarea de produse lactate și de panificație și miere de albine	03.02						
2	Sume defalcate din taxa pe valoarea adăugată pentru finanțarea cheltuielilor descentralizate la nivelul comunelor, orașelor, municipiilor, sectoarelor și Municipiului București, din care:	04	11.02.02					
	- pentru finanțarea cheltuielilor de personal din instituțiile de învățământ preuniversitar de stat	05						
	- drepturile asistenților personali ai persoanelor cu handicap grav sau indemnizațiile lunare	05.01						
3	Sume defalcate din taxa pe valoarea adăugată pentru drumuri	06	11.02.05	8.762.000	8.762.000	8.762.000	8.762.000	
4	Sume defalcate din taxa pe valoarea adăugată pentru echilibrarea bugetelor locale	07	11.02.06	16.022.000	16.022.000	16.022.000	16.022.000	
5	Sume defalcate din taxa pe valoarea adăugată pentru programul de dezvoltare a infrastructurii și a bazelor sportive din spațiul rural	08	11.02.07					

Conducătorul instituției,  
Județul TELEORMAN  
1  
CONSILIUL JUDEȚEAN

Conducătorul compartimentului  
finanțiar-contabil,

VENITURILE, CHELTUIELILE SI EXCEDENTE ALE BUGETELOR  
LOCALE PE UNITATI ADMINISTRATIV-TERRITORIALE

la data de 31.12.2011

Cod 24

-lei-

Nr. rand	Denumirea indicatorilor	Cod indicator	Prevederi anuale	Realizat
A	B	C	1	2
1	VENITURI TOTAL	000102	290,016,000	169,142,709
2	Venituri proprii	4802	1,680,000	1,731,607
3	1. Venituri curente, din care:	000202	67,798,000	67,406,662
4	a) Cote si sume defalcate din impozitul pe venit	0402	23,081,000	23,081,653
5	- Cote defalcate din impozitul pe venit	040201	15,691,000	15,691,413
6	- Sume alocate de consiliul judetean pentru echilibrarea bugetelor locale	040204	7,390,000	7,390,240
7	b) Sume defalcate din taxa pe valoarea adaugata	1102	44,717,000	44,324,009
8	- Sume defalcate din taxa pe valoarea adaugata pentru finantarea cheltuielilor descentralizate la nivelul judetelor si Municipiului Bucuresti	110201	19,933,000	19,540,009
11	- Sume defalcate din taxa pe valoarea adaugata pentru drumuri	110205	8,762,000	8,762,000
12	- Sume defalcate din taxa pe valoarea adaugata pentru echilibrarea bugetelor locale	110206	16,022,000	16,022,000
14	c) Transferuri voluntare, altele decat subventiile	3702		1,000
15	- Donatii si sponsorizari	370201		1,000
22	4. Subventii de la alte nivele ale administratiei publice	018	220,538,000	100,005,440
23	- Subventii de la bugetul de stat	4202	94,810,000	58,484,421
24	- Sume primite de la UE in cadrul platilor efectuate	4502	125,728,000	41,521,019
25	CHELTUIELI TOTAL	5002	301,327,000	164,348,264
112	VENITURI TOTAL	000102	290,016,000	169,142,709
113	Venituri proprii	4802	1,680,000	1,731,607
114	1. Venituri curente, din care:	000202	67,798,000	67,406,662
115	a) Cote si sume defalcate din impozitul pe venit	0402	23,081,000	23,081,653
116	- Cote defalcate din impozitul pe venit	040201	15,691,000	15,691,413
117	- Sume alocate de consiliul judetean pentru echilibrarea bugetelor locale	040204	7,390,000	7,390,240
118	b) Sume defalcate din taxa pe valoarea adaugata	1102	44,717,000	44,324,009
119	- Sume defalcate din taxa pe valoarea adaugata pentru finantarea cheltuielilor descentralizate la nivelul judetelor si Municipiului Bucuresti	110201	19,933,000	19,540,009
122	- Sume defalcate din taxa pe valoarea adaugata pentru drumuri	110205	8,762,000	8,762,000
123	- Sume defalcate din taxa pe valoarea adaugata pentru echilibrarea bugetelor locale	110206	16,022,000	16,022,000
125	c) Transferuri voluntare, altele decat subventiile	3702		1,000
126	- Donatii si sponsorizari	370201		1,000
133	4. Subventii de la alte nivele ale administratiei publice	018	220,538,000	100,005,440

A	B	C	1	2
134	- Subventii de la bugetul de sta.	4202	94,8 .,000	58,484,421
135	- Sume primite de la UE in cadrul platilor efectuate	4502	125,728,000	41,521,019
136	CHELTUIELI TOTAL	5002	301,327,000	164,348,264

Conducatorul institutiei

*[Signature]*




Conducatorul compartimentului  
financiar/contabil

*[Signature]*

**CONTUL DE EXECUȚIE  
a donațiilor/sponsorizărilor primite și utilizate în anul 2011**

- lei -

Nr. crt.	Denumire indicator	Codul indicatorului	Suma
1	Veniturile din donații și/sau sponsorizări primite și virate la buget	37.02.01	1.000
2	Total plăți efectuate în limita donațiilor și/sau sponsorizărilor primite, din care :		1.000
	cap.67.02. „Cultura”		1.000
	67.02.03.30 Alte servicii culturale		1.000
	Titlul II - Bunuri și servicii	20	1.000
	Alte Cheltuieli	20.30.30	1.000
3	Soldul donațiilor și/sau sponsorizărilor rămase neutilizate la finele anului, din care : (pe subdiviziunile de cheltuieli ale clasificăției bugetare)		



CONDUCĂTORUL  
COMPARTIMENTULUI FINANCIAR-CONTABIL,

**Situatia platilor efectuate  
la titlul 56 " Proiecte cu finantare din fonduri externe nerambursabile (FEN) postaderare"**

la data de 31.12.2011

-lei-

Nr. Crt	Denumirea indicatorilor	Cod rand	Buget de stat (s01-stat)	Buget local (s02-local)	Bugetul asigurarilor sociale de stat (s03-basa)	Bugetul asigurarilor pentru somaj (s04-somaj)	Bugetul Fondului national unic de asigurari sociale de sanatate (s05-sananate)	Bugetul institutiilor publice finantate din venituri proprii si subventii (s10-local)	Bugetul institutiilor publice si activitatilor finantate integral din venituri proprii (s15-local)	Bugetul fondurilor externe neramb. (s08-stat+asigurari+local)	Bugetul creditelor externe (s06-stat + local)	Bugetul creditelor interne (s07-stat + local)	Bugetul veniturilor cheptulelor evidentiata in afara bugetelor locale (Fond de rulment) (s11-local)	Bugetul institutiilor publice si activitatilor finantate integral sau partial din venituri proprii (s20-stat+asigurari+autonome)	din care: Bugetul institutiilor publice finantate din venituri proprii si subventii (s10-stat+autonome)
A	B		1	2	3	4	5	6	7	8	9	10	11	12	13
1	Total plati (titlu VII cod56)		0	51417845	0	0	0	0	0	0		0	0	0	0
10	Active nefinanciare (titlu XII)		0	51417845	0	0	0	0	0	0		0	0	0	0

Conducatorul institutiei



Conducatorul compartimentului  
financiar-contabil



## PLATI RESTANTE

la data de 31.12.2011

Cod 40

-lei-

Denumirea indicatorilor	Nr. rand	Sold la inceputul anului	Sold la finele perioadei
A	B	1	1
PLATI RESTANTE-TOTAL (rd.07+12+27+32+37+42+47)=(rd.150+300),din care:	01	1517146	563887
-sub 30 de zile (rd.7.1+12.1+27.1+32.1+37.1+42.1+47.1)=(rd151+301)	02	402384	115942
-peste 30 de zile (rd.8+13+28+33+38+43+47.2)=(rd.152+302)	03	340403	73578
-peste 90 de zile (rd.9+14+29+34+39+44+47.3)=(rd.153+303)	04	488244	259542
-peste 120 zile (rd. 10+15+30+35+40+45+47.4)=(rd.154+304)	05	153610	0
-peste 1 an ( rd. 11+16+31+36+41+46+47.5)=(rd.155+305)	06	132505	114825
Plati restante catre furnizori, creditorii din operatii comerciale (ct.401, ct.403, ct.404 ct.405+462) (rd.07.1+08+09+10+11)=(rd.160+310) din care:	07	1244536	449062
-sub 30 de zile=(rd.161+311)	07.1	296820	115942
-peste 30 de zile=(rd.162+312)	08	288182	73578
-peste 90 de zile din care:=(rd.163+313)	09	488244	259542
-peste 120 zile=(rd.165+315)	10	153610	0
-peste 1 an=(rd.168+316)	11	17680	0
Plati restante fata de bugetul general consolidat (rd.17+rd.18+rd.19+22)=(rd.170) din care:	12	167638	114825
-sub 30 de zile ( rd.17.1+18.1+19.1+22.1)=(rd.171)	12.1	31087	0
-peste 30 de zile ( rd.17.2+18.2+19.2+23)=(rd.172)	13	21726	0
-peste 1 an (rd.17.5+18.5+19.5+26)=(rd.175)	16	114825	114825
Plati restante fata de bugetul de stat (ct.4423, ct.444, ct.446, ct.4481) (rd.17.1+17.2+17.3+17.4+17.5)=(rd.180) din care:	17	137102	114825
-sub 30 de zile=(rd.181)	17.1	10154	0
-peste 30 de zile =(rd.182)	17.2	12123	0
-peste 1 an=(rd.185)	17.5	114825	114825
Plati restante fata de bugetul asigurarilor sociale de sanatate (ct.4313, ct.4314, ct.4315, ct.4317) (rd.18.1+18.2+18.3+18.4+18.5)=(rd.190) din care:	18	5206	0
-sub 30 de zile=(rd.191)	18.1	5206	0
Plati restante fata de bugetul asigurarilor sociale- Total (rd. 20+21)=(rd.200),din care:	19	25330	0
-sub 30 de zile (rd20.1+21.1)=(rd.201)	19.1	15727	0
-peste 30 de zile (rd20.2+21.2)=(rd.202)	19.2	9603	0
-contributia pentru bugetul asigurarilor sociale de stat (ct.4311, ct.4312) rd.20.1+20.2+20.3+20.4+20.5)=(rd.210) din care:	20	23887	0
-sub 30 de zile=(rd.211)	20.1	15038	0
-peste 30 de zile=(rd.212)	20.2	8849	0
-contributia pentru bugetul asigurarilor pentru somaj (ct.4371, ct.4372, ct.4373) 21.1+21.2+21.3+21.4+21.5)=(rd.220) din care:	21	1443	0
-sub 30 de zile=(rd.221)	21.1	689	0
-peste 30 de zile=(rd.222)	21.2	754	0
Plati restante fata de salariatii (drepturi salariale), (ct.421,ct. 423, ct.426,ct.4271,ct.4273 ct.4281) (rd.27.1+ 28+29+30+31)=(rd.240) din care:	27	101802	0
-sub 30 de zile=(rd.241)	27.1	74477	0
-peste 30 de zile=(rd.242)	28	27325	0
Plati restante fata de alte categorii de persoane, (ct.4273,ct.429, ct.438) (rd.32.1+33+34+35+36)=(rd.250) din care:	32	3170	0
-peste 30 de zile:=(rd.252)	33	3170	0
PLATI RESTANTE-TOTAL SECTIUNEA DE FUNCTIONARE (rd.160+170+240+250+270+280+290), din care:	150	1517146	563887
-sub 30 de zile (rd.161+171+241+251+271+281+291)	151	402384	115942
-peste 30 de zile (rd.162+172+242+252+272+282+292)	152	340403	73578
-peste 90 de zile (rd. 163+173+243+253+273+283+293)	153	488244	259542
-peste 120 zile (rd. 165+174+245+257+274+284+294)	154	153610	0

A	B	1	1
-peste 1 an ( rd. 166+175+246+258+275+285+295)	155	132505	114825
Plati restante catre furnizori, creditorii din operatii comerciale (ct.401, ct.403, 462) (rd.181+182+183+185+186) din care:	160	1244536	449062
-sub 30 de zile	181	296820	115942
-peste 30 de zile	162	288182	73578
-peste 90 de zile din care:	163	488244	259542
-peste 120 zile	165	153810	0
-peste 1 an	166	17680	0
Plati restante fata de bugetul general consolidat (rd.180+190+200+230) din care:	170	167638	114825
-sub 30 de zile ( rd.181+191+201+231)	171	31087	0
-peste 30 de zile ( rd.182+192+202+232)	172	21726	0
-peste 1 an (rd.185+195+205+235)	175	114825	114825
Plati restante fata de bugetul de stat (ct.4423, ct.444, ct.446, ct.4481) ( rd.181+182+183+184+185) din care:	180	137102	114825
-sub 30 de zile	181	10154	0
-peste 30 de zile	182	12123	0
-peste 1 an	185	114825	114825
Plati restante fata de bugetul asigurarilor sociale de sanatate (ct.4313, ct.4314, ct.4315, ct.4317) ( rd.191+192+193+194+195) din care:	190	5206	0
-sub 30 de zile	191	5206	0
Plati restante fata de bugetul asigurarilor sociale- Total (rd. 210+220), din care:	200	25330	0
-sub 30 de zile (rd.211+221)	201	15727	0
-peste 30 de zile (rd.212+222)	202	9603	0
-contributia pentru bugetul asigurarilor sociale de stat (ct.4311, ct.4312) (rd.211+212+213+214+215) din care:	210	23687	0
-sub 30 de zile	211	15038	0
-peste 30 de zile	212	8849	0
-contributia pentru bugetul asigurarilor pentru somaj (ct.4371, ct.4372, ct.4373) (rd. 221+222+223+224+225) din care:	220	1443	0
-sub 30 de zile	221	689	0
-peste 30 de zile	222	754	0
Plati restante fata de salariatii (drepturi salariale), (ct.421, ct. 423, ct.426, ct.4271, ct.4273 ct.4281) (rd.241+242+243+245+246) din care:	240	101802	0
-sub 30 de zile	241	74477	0
-peste 30 de zile	242	27325	0
Plati restante fata de alte categorii de persoane, (ct.4273, ct.429, ct.438) (rd.251+252+253+257+258) din care:	250	3170	0
-peste 30 de zile :	252	3170	0

\*) Se completeaza cu urmatoarele coduri:

- 40 - pentru total plati restante;
- 41 - pentru plati restante din bugetul de stat;
- 42 - pentru plati restante din bugetele locale;
- 43 - pentru plati restante din bugetul asigurarilor sociale de stat;
- 44 - pentru plati restante din bugetul asigurarilor pentru somaj;
- 45 - pentru plati restante din bugetul Fondului national unic de asigurari sociale de sanatate;
- 46 - pentru plati restante din credite externe;
- 47 - pentru plati restante din credite interne;
- 48 - pentru plati restante din fonduri externe nerambursabile;
- 49 - pentru plati restante ale institutiilor publice finantate integral sau partial din venituri proprii / activitati finantate integral din venituri proprii;
- 50- pentru plati restante din fonduri în afara bugetelor locale

Conducatorul institutiei

*[Signature]*



Conducatorul compartimentului financiar-contabil

*[Signature]*

## PLATI RESTANTE

la data de 31.12.2011

Cod 42

-lei-


Denumirea indicatorilor	Nr. rand	Sold la inceputul anului	Sold la finele perioadei
A	B	1	2
PLATI RESTANTE-TOTAL (rd.07+12+27+32+37+42+47)=(rd.150+300),din care:	01	1,181,218	449,062
-sub 30 de zile (rd.7.1+12.1+27.1+32.1+37.1+42.1+47.1)=(rd.151+301)	02	345,156	115,942
-peste 30 de zile (rd.8+13+28+33+38+43+47.2)=(rd.152+302)	03	200,422	73,578
-peste 90 de zile (rd.9+14+29+34+39+44+47.3)=(rd.153+303)	04	476,319	259,542
-peste 120 zile (rd.10+15+30+35+40+45+47.4)=(rd.154+304)	05	141,641	
-peste 1 an ( rd. 11+16+31+36+41+46+47.5)=(rd.155+305)	06	17,680	
Plati restante catre furnizori, creditorii din operatii comerciale (ct.401, ct.403, ct.404 ct.405+462) (rd.07.1+08+09+10+11)=(rd.160+310) din care:	07	1,109,948	449,062
-sub 30 de zile=(rd.161+311)	07.1	273,886	115,942
-peste 30 de zile=(rd.162+312)	08	200,422	73,578
-peste 90 de zile din care:=(rd.163+313)	09	476,319	259,542
-peste 120 zile=(rd.165+315)	10	141,641	
-peste 1 an=(rd.166+316)	11	17,680	
Plati restante fata de bugetul general consolidat (rd.17+rd.18+rd.19+22) =(rd.170) din care:	12	18,222	
-sub 30 de zile ( rd.17.1+18.1+19.1+22.1)=(rd.171)	12.1	18,222	
Plati restante fata de bugetul de stat (ct.4423, ct.444, ct.446, ct.4481) ( rd.17.1+17.2+17.3+17.4+17.5)=(rd.180) din care:	17	7,573	
-sub 30 de zile=(rd.181)	17.1	7,573	
Plati restante fata de bugetul asigurarilor sociale de sanatate (ct.4313, ct.4314, ct.4315, ct.4317) ( rd.18.1+18.2+18.3+18.4+18.5)=(rd.190) din care:	18	2,218	
-sub 30 de zile=(rd.191)	18.1	2,218	
Plati restante fata de bugetul asigurarilor sociale- Total (rd.20+21)=(rd.200),din care:	19	8,431	
-sub 30 de zile (rd.20.1+21.1)=(rd.201)	19.1	8,431	
-contributia pentru bugetul asigurarilor sociale de stat (ct.4311, ct.4312) ( rd.20.1+20.2+20.3+20.4+20.5)=(rd.210) din care:	20	7,742	
-sub 30 de zile=(rd.211)	20.1	7,742	
-contributia pentru bugetul asigurarilor pentru somaj (ct.4371, ct.4372, ct.4373) (rd. 21.1+21.2+21.3+21.4+21.5)=(rd.220) din care:	21	689	
-sub 30 de zile=(rd.221)	21.1	689	
Plati restante fata de salariatii (drepturi salariale), (ct.421,ct. 423, ct.426,ct.4271,ct.4273 ct.4281) (rd.27.1+28+29+30+31)=(rd.240) din care:	27	53,048	
-sub 30 de zile=(rd.241)	27.1	53,048	
PLATI RESTANTE-TOTAL SECTIUNEA DE FUNCTIONARE (rd.160+170+240+250+270+280+290), din care:	150	1,181,218	449,062
-sub 30 de zile (rd.161+171+241+251+271+281+291)	151	345,156	115,942
-peste 30 de zile (rd.162+172+242+252+272+282+292)	152	200,422	73,578
-peste 90 de zile (rd.163+173+243+253+273+283+293)	153	476,319	259,542
-peste 120 zile (rd.165+174+245+257+274+284+294)	154	141,641	
-peste 1 an ( rd. 166+175+246+258+275+285+295)	155	17,680	
Plati restante catre furnizori, creditorii din operatii comerciale (ct.401, ct.403, 462) (rd.161+182+163+165+166) din care:	160	1,109,948	449,062
-sub 30 de zile	161	273,886	115,942
-peste 30 de zile	162	200,422	73,578
-peste 90 de zile din care:	163	476,319	259,542
-peste 120 zile	165	141,641	
-peste 1 an	166	17,680	
Plati restante fata de bugetul general consolidat (rd.180+190+200+230) din care:	170	18,222	
-sub 30 de zile ( rd.181+191+201+231)	171	18,222	
Plati restante fata de bugetul de stat (ct.4423, ct.444, ct.446, ct.4481) ( rd.181+182+183+184+185) din care:	180	7,573	

A	P	1	2
-sub 30 de zile	181	7,573	
Plati restante fata de bugetul asigurarilor sociale de sanatate (ct.4313, ct.4314, ct.4315, ct.4317) (rd.191+192+193+194+195) din care:	190	2,218	
-sub 30 de zile	191	2,218	
Plati restante fata de bugetul asigurarilor sociale- Total (rd. 210+220), din care:	200	8,431	
-sub 30 de zile (rd 211+221)	201	8,431	
-contributia pentru bugetul asigurarilor sociale de stat (ct.4311, ct.4312) (rd.211+212+213+214+215) din care:	210	7,742	
-sub 30 de zile	211	7,742	
-contributia pentru bugetul asigurarilor pentru somaj (ct.4371, ct.4372, ct.4373) (rd. 221+222+223+224+225) din care:	220	689	
-sub 30 de zile	221	689	
Plati restante fata de salariati (drepturi salariale), (ct.421, ct. 423, ct.426, ct.4271, ct.4273 ct.4281) (rd.241+242+243+245+246) din care:	240	53,048	
-sub 30 de zile	241	53,048	

\*) Se completeaza cu urmatoarele coduri:

- 40 - pentru total plati restante;
- 41 - pentru plati restante din bugetul de stat;
- 42 - pentru plati restante din bugetele locale;
- 43 - pentru plati restante din bugetul asigurarilor sociale de stat;
- 44 - pentru plati restante din bugetul asigurarilor pentru somaj;
- 45 - pentru plati restante din bugetul Fondului national unic de asigurari sociale de sanatate;
- 46 - pentru plati restante din credite externe;
- 47 - pentru plati restante din credite interne;
- 48 - pentru plati restante din fonduri externe nerambursabile;
- 49 - pentru plati restante ale institutiilor publice finantate integral sau partial din venituri proprii / activitati finantate integral din venituri proprii;
- 50- pentru plati restante din fonduri în afara butelor locale

Conducatorul institutiei

Conducatorul compartimentului  
financiar / contabil



## PLATI RESTANTE

la data de 31.12.2011

Cod 49

-lei-

Denumirea indicatorilor	Nr. rand	Sold la inceputul anului	Sold la finele perioadei
A	B	1	2
PLATI RESTANTE-TOTAL (rd.07+12+27+32+37+42+47)=(rd.150+300),din care:	01	335,928	114,825
-sub 30 de zile (rd.7.1+12.1+27.1+32.1+37.1+42.1+47.1)=(rd151+301)	02	57,228	
-peste 30 de zile (rd.8+13+28+33+38+43+47.2)=(rd.152+302)	03	139,981	
-peste 90 de zile (rd.9+14+29+34+39+44+47.3)=(rd.153+303)	04	11,925	
-peste 120 zile (rd.10+15+30+35+40+45+47.4)=(rd.154+304)	05	11,969	
-peste 1 an (rd.11+16+31+36+41+46+47.5)=(rd.155+305)	06	114,825	114,825
Plati restante catre furnizori, creditorii din operatii comerciale (ct.401, ct.403, ct.404 ct.405+462) (rd.07.1+08+09+10+11)=(rd.160+310) din care:	07	134,588	
-sub 30 de zile=(rd.161+311)	07.1	22,934	
-peste 30 de zile=(rd.162+312)	08	87,760	
-peste 90 de zile din care:=(rd.163+313)	09	11,925	
-peste 120 zile=(rd.165+315)	10	11,969	
Plati restante fata de bugetul general consolidat (rd.17+rd.18+rd.19+22)=(rd.170) din care:	12	149,416	114,825
-sub 30 de zile (rd.17.1+18.1+19.1+22.1)=(rd.171)	12.1	12,865	
-peste 30 de zile (rd.17.2+18.2+19.2+23)=(rd.172)	13	21,726	
-peste 1 an (rd.17.5+18.5+19.5+26)=(rd.175)	16	114,825	114,825
Plati restante fata de bugetul de stat (ct.4423, ct.444, ct.446, ct.4481) (rd.17.1+17.2+17.3+17.4+17.5)=(rd.180) din care:	17	129,529	114,825
-sub 30 de zile=(rd.181)	17.1	2,581	
-peste 30 de zile=(rd.182)	17.2	12,123	
-peste 1 an=(rd.185)	17.5	114,825	114,825
Plati restante fata de bugetul asigurarilor sociale de sanatate (ct.4313, ct.4314, ct.4315, ct.4317) (rd.18.1+18.2+18.3+18.4+18.5)=(rd.190) din care:	18	2,988	
-sub 30 de zile=(rd.191)	18.1	2,988	
Plati restante fata de bugetul asigurarilor sociale- Total (rd.20+21)=(rd.200),din care:	19	16,899	
-sub 30 de zile (rd20.1+21.1)=(rd.201)	19.1	7,296	
-peste 30 de zile (rd20.2+21.2)=(rd.202)	19.2	9,603	
-contributia pentru bugetul asigurarilor sociale de stat (ct.4311, ct.4312) rd.20.1+20.2+20.3+20.4+20.5)=(rd.210) din care:	20	16,145	
-sub 30 de zile=(rd.211)	20.1	7,296	
-peste 30 de zile=(rd.212)	20.2	8,849	
-contributia pentru bugetul asigurarilor pentru somaj (ct.4371, ct.4372, ct.4373) (rd.21.1+21.2+21.3+21.4+21.5)=(rd.220) din care:	21	754	
-peste 30 de zile=(rd.222)	21.2	754	
Plati restante fata de salariatii (drepturi salariale), (ct.421,ct.423, ct.426,ct.4271,ct.4273 ct.4281) (rd.27.1+28+29+30+31)=(rd.240) din care:	27	48,754	
-sub 30 de zile=(rd.241)	27.1	21,429	
-peste 30 de zile=(rd.242)	28	27,325	
Plati restante fata de alte categorii de persoane, (ct.4273,ct.429, ct.438) (rd.32.1+33+34+35+36)=(rd.250) din care:	32	3,170	
-peste 30 de zile =(rd.252)	33	3,170	
PLATI RESTANTE-TOTAL SECTIUNEA DE FUNCTIONARE (rd.160+170+240+250+270+280+290), din care:	150	335,928	114,825
-sub 30 de zile (rd.161+171+241+251+271+281+291)	151	57,228	
-peste 30 de zile (rd.162+172+242+252+272+282+292)	152	139,981	
-peste 90 de zile (rd.163+173+243+253+273+283+293)	153	11,925	
-peste 120 zile (rd.165+174+245+257+274+284+294)	154	11,969	
-peste 1 an (rd.166+175+246+258+275+285+295)	155	114,825	114,825
Plati restante catre furnizori, creditorii din operatii comerciale (ct.401, ct.403, 462) (rd.161+162+163+165+166) din care:	160	134,588	
-sub 30 de zile	161	22,934	

A	R	1	2
-peste 30 de zile	162	87,760	
-peste 90 de zile din care:	163	11,925	
-peste 120 zile	165	11,969	
Plati restante fata de bugetul general consolidat (rd.180+190+200+230) din care:	170	149,416	114,825
-sub 30 de zile ( rd.181+191+201+231)	171	12,865	
-peste 30 de zile ( rd.182+192+202+232)	172	21,726	
-peste 1 an (rd.185+195+205+235)	175	114,825	114,825
Plati restante fata de bugetul de stat (ct.4423, ct.444, ct.446, ct.44B1) ( rd.181+182+183+184+185) din care:	180	129,529	114,825
-sub 30 de zile	181	2,581	
-peste 30 de zile	182	12,123	
-peste 1 an	185	114,825	114,825
Plati restante fata de bugetul asigurarilor sociale de sanatate (ct.4313, ct.4314, ct.4315, ct.4317) ( rd.191+192+193+194+195) din care:	190	2,988	
-sub 30 de zile	191	2,988	
Plati restante fata de bugetul asigurarilor sociale- Total (rd. 210+220), din care:	200	16,899	
-sub 30 de zile (rd 211+221)	201	7,296	
-peste 30 de zile (rd 212+222)	202	9,603	
-contributia pentru bugetul asigurarilor sociale de stat (ct.4311, ct.4312) (rd.211+212+213+214+215) din care:	210	16,145	
-sub 30 de zile	211	7,296	
-peste 30 de zile	212	8,849	
-contributia pentru bugetul asigurarilor pentru somaj (ct.4371, ct.4372, ct.4373) (rd. 221+222+223+224+225) din care:	220	754	
-peste 30 de zile	222	754	
Plati restante fata de salariati (drepturi salariale), (ct.421, ct. 423, ct.426, ct.4271, ct.4273 ct.42B1) (rd.241+242+243+245+246) din care:	240	48,754	
-sub 30 de zile	241	21,429	
-peste 30 de zile	242	27,325	
Plati restante fata de alte categorii de persoane, (ct.4273, ct.429, ct.438) (rd.251+252+253+257+258) din care:	250	3,170	
-peste 30 de zile :	252	3,170	

\*) Se completeaza cu urmatoarele coduri:

- 40 - pentru total plati restante;
- 41 - pentru plati restante din bugetul de stat;
- 42 - pentru plati restante din bugetele locale;
- 43 - pentru plati restante din bugetul asigurarilor sociale de stat;
- 44 - pentru plati restante din bugetul asigurarilor pentru somaj;
- 45 - pentru plati restante din bugetul Fondului national unic de asigurari sociale de sanatate;
- 46 - pentru plati restante din credite externe;
- 47 - pentru plati restante din credite interne;
- 48 - pentru plati restante din fonduri externe nerambursabile;
- 49 - pentru plati restante ale institutiilor publice finantate integral sau partial din venituri proprii / activitati finantate integral din venituri proprii;
- 50- pentru plati restante din fonduri în afara butelor locale

Conducatorul institutiei

*[Signature]*



Conducatorul compartimentului  
financiar - contabil

*[Signature]*

## Situatia actiunilor/partilor sociale detinute direct/indirect de catre UAT, la operatorii economici

20-02-2012

Nr. Crt.	Operatorul Economic la care Unitatea administrativ teritoriala este actionar direct sau indirect					Unitatea Administrativ teritoriala este actionara		Valoarea actiunilor/partilor sociale din capitalul social al operatorului economic, detinute de catre unitatea administrativ teritoriala (lei)		Ponderea in Capitalul social al operatorului economic	
	Cod unic de identificare	Cod CAEN al activitatii principale a operatorului economic	Denumirea operatorului Economic	Tip operator (SRL, SA,ASO, RA, RAS)	Capitalul social al operatorului economic (lei)	Direct	Indirect	Direct	Indirect		
						7	8	9	10		
1	2	3	4	5	6	7	8	9	10	11 = 9 / 6*100 11 = 10 / 8*100	
1	22224874	3600	APA SERV	SRL	3.462.700,00	Direct		462.549,00		13,358	
2	17670528	5030	EUROBAC	SRL	2.177.000,00	Direct		1.336.191,60		61,377	
3	25648815	0312	PISCICOLA	SRL	723.271,00	Direct		723.271,00		100,000	
3 Operator(i) economic(i) la care UAT detine actiuni/parti sociale			Total valoare actiuni raportate la data: 31-12-2011:						2.522.011,60		

Conducatorul institutiei,



Conducatorul compartimentului financiar-contabilitate,

**Nota:**

Judetul = cel din care face parte unitatea administrativ teritoriala (UAT);

col 7 = UAT este actionar direct la operatorul economic(Op.Ec): situatia in care o UAT detine in nume propriu actiuni sau parti sociale la un Op.Ec

col 8 = UAT este actionar INDIRECT la Op.Ec: situatia in care un Op.Ec, la care o UAT detine in nume propriu, integral sau majoritar, actiuni sau parti sociale, este actionar sau detine parti sociale la un alt Op.Ec;

**In municipiul Bucuresti, autoritatile administratiei publice locale de la nivelul sectoarelor raporteaza operatorii economici la care administreaza/controlleaza actiuni sau parti sociale, potrivit hotararilor Consiliului General al Municipiului Bucuresti;**

col 4 = Operator economic: societate comerciala la care o UAT detine actiuni sau parti sociale; regii autonome in subordinea autoritatilor administratiei publice locale (RAS).

**SITUATIA**  
unor indicatori referitori la protecția copilului și a persoanelor cu handicap

la data de **31.12.2011**

**Cod 08**

Denumire	Cod rand	Numar
Copii aflați în familii substitutive *)	001	597
Copii protejați în:	002	354
Centre de plasament	003	307
Centre de îngrijire de zi	004	47
Persoane cu handicap instituționalizate în unități de protecție	006	129
Asistenți personali pentru persoanele cu handicap	007	1,152

\*) La asistenții maternali angajați ai serviciilor publice, la rude până la gr. IV inclusiv, la alte familii și persoane, încredințați în vederea adopției.

\*\*) Coloana „Numar” se va completa cu numărul de cupluri mama-copil.

Conducătorul instituției

*[Signature]*



Conducătorul compartimentului  
financiar - contabil

*[Signature]*



## SITUATIA MODIFICARILOR IN STRUCTURA ACTIVELOR NETE/CAPITALURILOR


Cod 25

la data de 31.12.2011

-lei-

Denumirea indicatorilor	Cod rand	Sold la inceputul anului	Cresteri	Reduceri	Sold la sfarsitul anului
A	B	1	2	3	4
Fondul bunurilor care alcatuiesc domeniul public al statului (Ct. 101)	02	28,682			28,682
Fondul bunurilor care alcatuiesc domeniul public al unitatilor administrativ teritoriale ( Ct.103)	04	232,864,098	177,068,556		409,932,654
Fondul bunurilor care alcatuiesc domeniul privat al unitatilor administrativ teritoriale (Ct.104)	05	1,292,281		830,593	461,688
Rezerve din reevaluare (Ct.105)	06	6,265,135	154,420	1,671,180	4,748,375
Fondul de rulment (Ct.131)	08	11,261,465	127	11,261,592	
Rezultatul reportat ( Ct.117- sold creditor )	17	49,039,007	118,272,700	25,088,500	142,223,207
Rezultatul patrimonial al exercitiului (Ct.121 - sold creditor )	19	18,913,488	557,813,089	576,726,577	
Rezultatul patrimonial al exercitiului (Ct.121 - sold debitor )	20		106,959,603		106,959,603
Total capitaluri proprii (rd 01 la 17-rd.18+rd.19-rd.20 )	21	319,664,156	746,349,289	615,578,442	450,435,003

Conducatorul institutiei

Conducatorul compartimentului  
financiar -contabil

## SITUATIA ACTIVELOR FIXE AMORTIZABILE

la data de 31.12.2011

Cod 26

-lei-

Denumirea indicatorilor *)	Nr. rnd.	Existent 31.12.2006		Sold la inceputul anului	Cresteri					
		nr	mp		Total din care	diferente din reevaluare	achizitii	transferuri primite cu titlu gratuit	donatii, sponsorizari	alte cai
<b>A</b>	<b>B</b>	<b>1</b>	<b>2</b>	<b>3</b>	<b>4</b>	<b>5</b>	<b>6</b>	<b>7</b>	<b>8</b>	<b>9</b>
Alte active fixe necorporale(ct.208)	04			238502	1600		1600			
TOTAL (rd. 02 la 04)	05			238502	1600		1600			
Constructii (ct. 212) din care:	08			21572378						
Instalatii tehnice, mijloace de transport, animale si plantatii (ct.213)	12			28886469	559020	135860	124380	298780		
Mobilier, aparatura birotica, echipamente de protectie a valorilor umane si materiale si alte active fixe corporale (ct.214)	13			2381117	70067	58241	9999		1827	
TOTAL (rd. 07 +08 +12 + 13)	14			52839964	629087	194101	134379	298780	1827	
TOTAL ACTIVE FIXE (rd. 05+ 14)	15			53078466	630687	194101	135979	298780	1827	

Conducatorul institutiei

Conducatorul compartimentului  
financiar contabil

## SITUATIA ACTIVELOR FIXE AMORTIZABILE

la data de 31.12.2011

Cod 27

Denumirea indicatorilor *)	Nr. rând	Reduceri							Sold la sf. anului	Ajustari de valoare(amortizari si ajustari pentru depreciere)				Valoare contabila neta
		Total din care	diferente din reevaluare	eliminare amortizare	dezmembrari si casari	transferuri cu titlu gratuit	vanzari	alte cai		Sold la inceputul anului	Cresteri	Reduceri	Sold la sf. anului	
A	B	10=11+12+13+14+15+16	11	12	13	14	15	16	17=3+4-10	18	19	20	21	22
.Ite active fixe necorporale(ct.208)	04								240102	90670	53630		144300	95802
TOTAL (rd. 02 la 04)	05								240102	90670	53630		144300	95802
Constructii (ct. 212) din care:	08	2963123					45625	2917498	18609255	3543709	536461	667707	3412463	15196792
Instalatii tehnice, mijloace de transport, animale si plantatii (ct.213)	12	78209	47184		20122	10175	728		29367280	8518649	3297049	42959	11772739	17594541
Mobilier, aparatura birou, echipamente de protectie a valorilor umane si materiale si alte active fixe corporale (ct.214)	13	35044	728	19380	14936				2416140	1877585	173197	81839	1968943	447197
TOTAL (rd. 07 +08 +12 + 13)	14	3076376	47912	19380	35058	10175	46353	2917498	50392675	13939943	4006707	792505	17154145	33238530
TOTAL ACTIVE FIXE (rd. 05+ 14)	15	3076376	47912	19380	35058	10175	46353	2917498	50632777	14030613	4060337	792505	17298445	33334332

\*) Coloana 5 se completeaza cu cresterile de valoare din reevaluare evidentiata in conturile 105"Rezerve din reevaluare" si 7813"Venituri din ajustari privind deprecierea activelor fixe";

\*\*\*) Coloana 11 se completeaza cu reducerile de valoare din reevaluare evidentiata in conturile 105"Rezerve din reevaluare" si 6813"Cheltuieli operationale privind ajustarile pentru deprecierea activelor fixe";

\*\*\*) Coloana 12 se completeaza cu valoarea amortizarii eliminata din valoarea activului fix in situatia in care reevaluarea se efectueaza de catre evaluatori autorizati. Aceeasi valoare se completeaza si pe coloana 20 "Reduceri".

Conducatorul institutiei



Conducatorul compartimentului financiar-contabil

## SITUATIA ACTIVELOR FIXE NEAMORTIZABILE

la data de 31.12.2011

Cod 28

-lei-

Denumirea indicatorilor *)	Nr. md.	Existent 31.12.2009			Sold la inceputul anului	Cresteri						
		ha	nr	mp		Total din care	diferente din reevaluare	achizitii	transferuri primate cu titlu gratuit	donatii, sponsorizari	alte cai	
		1	2	3		4	5	6	7	8	9	10
Terenuri (ct. 2111)	07			***	2431949							
Constructii (ct. 212) din care:	08				231487308	176238419						176238419
Instalatii tehnice, mijloace de transport, animale si plantatii (ct. 213)	12				225820							
Mobilier, aparatura birotica, echipamente de protectie a valorilor umane si materiale si alte active fixe corporale (ct.214)	13				39984							
Active fixe corporale in curs de executie (ct. 231)	14				155630154	82144030		82144030				
TOTAL (rd.06+ 07 + 08+ 12 + 13+14)	16				389815215	258382449		82144030				176238419
TOTAL ACTIVE FIXE (rd. 04+15)	17				389815215	258382449		82144030				176238419

Conducatorul institutiei

Conducatorul compartimentului  
financiar contabil

## SITUATIA ACTIVELOR FIXE NEAMORTIZABILE

la data de 31.12.2011

Cod 29

Denumirea indicstorilor *)	Nr. rând	Reduceri						Sold la sf. anului	Valoarea activelor fixe neamortizate				
		Total din care	reevaluare	dezmembrari si casari	transferuri cu titlu gratuit	vanzari	alte cai		Fondul activelor fixe necorporale ct.100	Domeniu public al statului ct.101	Domeniu privat al statului ct.102	Domeniu public al UAT ct.103	Domeniu privat al UAT ct.104
A	B	11=12+13+14+15+16	12	13	14	15	16	17=4+5-11	18	19	20	21	22
Terenuri (ct. 2111)	07	456				456		2431493				2305301	126192
Constructii (ct. 212) din care:	08							407725727		28682		407627349	69697
Instalatii tehnice, mijloace de transport, animale si plantatii (ct. 213)	12							225820					225819
Mobilier, aparatura birotica, echipamente de protectie a valorilor umane si materiale si alte active fixe corporale (ct.214)	13							39984				4	39980
Active fixe corporale in curs de executie (ct. 231)	14	173643052					173643052	64131132					
TOTAL (rd.06+ 07 + 08+ 12 + 13+14)	16	173643508				456	173643052	474554156		28682		409932654	461688
TOTAL ACTIVE FIXE (rd. 04+15)	17	173643508				456	173643052	474554156		28682		409932654	461688

Conducatorul institutiei



Conducatorul compartimentului financiar-contabil

SITUATIA ACTIVEI SI DATORIILOR INSTITUTIILOR PUBLICE  
 DIN ADMINISTRATIA LOCALA

Cod 18

la data de 31.12.2011

-lei-

Nr. rand		Cod rand	Sold la inceputul anului	Sold la sfarsitul perioadei
A	B	C	1	2
	Numerar in lei in casieria institutiilor publice locale si ale institutiilor publice de subordonare locala, (ct.5311)	4	2116	2116
	Disponibilitati in lei ale institutiilor publice locale si ale institutiilor publice de subordonare locala, la trezorerii (Ct.510+5	5	457705	378677
	Total (in baze cash) (rd.04+05)	8	459821	380793
	Total (in baze accrual) (rd.08+09)	10	459821	380793
	Excedentele cumulate ale bugetelor locale (ct.5212)	11		16351718
	Disponibil din fondul de rulment (ct.5221)	12	11557147	
	Total (in baze cash) (rd.11+12)	13	11557147	16351718
	Total ( in baze accrual) ( rd.13+14)	15	11557147	16351718
	Avansuri de trezorerie, acordate in lei (ct. 542)	22		1561
	Alte valori (ct.532)	23	99268	58724
	Disponibilitati ale institutiilor publice locale si ale institutiilor de subordonare locala la institutiile de credit rezidente	32	132159	5689585
	Total (in baze cash) (rd.32+35)	36	132159	5689585
	Total ( in baze accrual) ( rd.36+37)	38	132159	5689585
	Participatiile autoritatilor locale la alte societati care nu sunt organizate pe actiuni (regii autonome, srl, comandita, etc.) (ct.	141		2522012
	Total (la valoarea de intrare mai putin ajustarile cumulate pentru pierderea de valoare)(rd.141)	142		2522012
	-de la nerezidenti (S21,S22)	165	1926133	1708387
	-de la operatori economici (S11),	167	1926133	1708387
	-de la institutiile publice, din care: (rd.169+170+171)	168	289716	
	- Asigurari sociale (S1314)	171	289716	
1	Sume datorate tertilor reprezentand garantii si cautiuni aflate in conturile institutiilor publice (ct.4281+ 462). Total (rd.204+205+206) din care :	203	1020	
	- salariatilor (S143)	204	1020	
	Credite pe termen lung primite	286	66511816	83656630

(contractate, garantate, asimilate, etc.) de institut. e publice locale (ct.1622+1632+1642+1672). T			
-Institutiile de credit rezidente (S122)	287	66511816	83656630
Total (in baze cash) (rd.286)	290	66511816	83656630
Total (in baze accrual) (cash+dobanzi) (rd.290+295)	296	66511816	83656630
Datorii comerciale legate de livrari de bunuri si servicii (ct.401+403+4041 +4042+ 405+408 +419 +4621+4622).	320	3550024	7189242
-Operatori economici (S11)	321	3550024	7189242
-Alti rezidenti (S123,S124,S125)	326	1020	
Datoriile institutiilor publice din administratia locala catre bugete ( ct.4423+ 431+437+4428 +444+446+4481)	331	943299	1386814
Salariile angajatilor (ct 421+423+426 +4271+ 4273 +4281)	332	1029206	1118502
Alte drepturi cuvenite altor categorii de persoane (ct.4272 + 4273+429+438)	333	267	266
Total (rd.331+332+333+334)	335	1972772	2505582
Arierate ale institutiilor publice din administratia locala - plati restante (reprezentând datorii neachitate la termen ) din operatiuni comerciale (ct.401+403+4041+405+408+419+4621). Total (rd.347+351+352), din care catre:	346	1244536	449062
Operatori economici (S11)	346.1	62306	
-Alti rezidenti (S123,S124,S125)	351	1182230	449062
Arierate ale institutiilor publice din administratia locala- plati restante (reprezentand datorii neachitate la termen ) catre buget	353	167638	114825
Arierate ale institutiilor publice din administratia locala plati restante (reprezentand datorii neachitate la termen ) din drepturi	354	101802	
Arierate ale institutiilor publice din administratia locala plati restante catre alte categorii de persoane (reprezentand datorii nea	355	3170	
Total (rd.346+353+354+355+356+360)	375	1454840	563887

Nota

Sectoarele si subsectoarele definite conform Sistemului European de Cont. (SEC' 95)	Denumire utilizata in Anexa 40	Cod SEC'95
Societati nefinanciare	Operatori economici	S.11
Societati financiare		S.12
Banca centrala	B.N.R.	S.121
Alte institutii financiare monetare	Institutii de credit rezidentiale	S.122
Alti intermediari financiari, exclusiv societatile de asigurare si fondurile de pensii	Alti rezidenti	S.123
Auxiliari financiari	Alti rezidenti	S.124
Societati de asigurare si fonduri de pensii	Alti rezidenti	S.125
Administratii publice		S.13
Administratia centrala		S.1311
Administratii locale		S.1313
Administratii de securitate sociala		S.1314
Restul lumii	Nerezidenti	S.2
Uniunea europeana	Nerezidenti	S.21
Statele membre ale Uniunii europene	Nerezidenti	S.211
Institutii ale Uniunii europene	Nerezidenti	S.212
Pari terte si organizatii internationale	Nerezidenti	S.22

Conducatorul institutiei

*[Signature]*



Conducatorul compartimentului financiar contabil

*[Signature]*



CONSILIUL JUDEȚEAN TELEORMAN

EXECUȚIA  
BUGETULUI PROPRIU AL JUDEȚULUI LA DATA DE 31 DECEMBRIE 2011

- lei -

Denumire indicator	Prevederi bugetare		Drepturi constatate		Încasări realizate	Stingeri pe alte căi decât încasări	Drepturi constatate de încasat
	initiale	definitive	Total, din care	din anul curent			
► Venituri proprii	1.475.000	1.535.000	1.590.804	1.590.804	1.590.804		
► Donații și sponsorizări		1.000	1.000	1.000	1.000		
► Venituri din valorificarea unor bunuri		144.000	139.803	139.803	139.803		
► Cota defalcate din impozitul pe venit	15.000.000	15.691.000	15.691.413	15.691.413	15.691.413		
► 27 % din 18,5 % cote din impozitul pe venit pentru echilibrarea bugetelor locale	7.087.000	7.390.000	7.390.240	7.390.240	7.390.240		
<b>SUME DEFALCATE DIN TVA</b>	<b>44.717.000</b>	<b>44.717.000</b>	<b>44.324.009</b>	<b>44.324.009</b>	<b>44.324.009</b>		
► Sume defalcate din taxa pe valoarea adăugată pentru finanțarea cheituielilor descentralizate la nivelul județelor	19.933.000	19.933.000	19.540.009	19.540.009	19.540.009		
> sistem protecție copil și handicap	12.064.000	12.064.000	12.064.000	12.064.000	12.064.000		
> învățământ special	4.803.000	4.803.000	4.433.607	4.433.607	4.433.607		
> contribuții personal neclerical	2.616.000	2.616.000	2.592.402	2.592.402	2.592.402		
> Serviciul Public Comunitar de Evidență a Persoanelor	450.000	450.000	450.000	450.000	450.000		
► Sume defalcate din taxa pe valoarea adăugată pentru drumurile județene	8.762.000	8.762.000	8.762.000	8.762.000	8.762.000		
► Sume defalcate din taxa pe valoarea adăugată pentru echilibrarea bugetelor locale	16.022.000	16.022.000	16.022.000	16.022.000	16.022.000		
► Subvenții de la bugetul de stat	91.745.000	94.810.000	58.484.421	58.484.421	58.484.421		
- subvenții de la bugetul de stat pentru finanțarea programului de pietruire a drumurilor comunale și alimentare cu apă a satelor		200.000	200.000	200.000	200.000		
- subvenții din veniturile proprii ale Ministerului Sănătății către bugetele locale pentru finanțarea investițiilor în sănătate		194.000	194.000	194.000	194.000		
- subvenții de la bugetul de stat către bugetul local pentru finanțarea proiectelor cu finanțare nerambursabilă - FEN postaderare	62.870.000	62.993.000	26.922.840	26.922.840	26.922.840,00		
- subvenții de la bugetul de stat către bugetul local pentru finanțarea drepturilor acordate persoanelor cu handicap	27.959.000	30.507.000	30.453.937	30.453.937	30.453.937,00		
- subvenții de la bugetul de stat pentru Planul anual European 2011 de furnizare Ajutoare alimentare pentru persoane Defavorizate (PEAD 2011) - APIA	216.000	216.000	162.444	162.444	162.444,00		
- subvenții de la bugetul de stat pentru finanțarea camerelor agricole	700.000	700.000	551.200	551.200	551.200		
► Sume primite U.E.	128.832.000	125.728.000	41.521.019	41.521.019	41.521.019		
► Fondul European de Dezvoltare Regională (FEDR)	128.648.000	125.544.000	41.392.052	41.392.052	41.392.052		
- sume primite în contul plăților efectuate în anul curent	88.583.000	88.583.000	20.636.251	20.636.251	20.636.251		
- sume primite în contul plăților efectuate în anii anteriori	18.593.000	18.593.000	18.232.554	18.232.554	18.232.554		
- prefinanțare	21.472.000	18.368.000	2.523.247	2.523.247	2.523.247		
► Fondul Social European (FSE)	184.000	184.000	128.967	128.967	128.967		
- sume primite în contul plăților efectuate în anul curent			60.466	60.466	60.466		
- sume primite în contul plăților efectuate în anii anteriori	184.000	184.000	68.501	68.501	68.501		
- prefinanțare							

<b>TOTAL VENITURI :</b>	<b>288.888.000</b>	<b>290.016.000</b>	<b>169.142.709</b>	<b>169.142.709</b>	<b>169.142.709</b>		
Denumire indicator	Credite bugetare		Angajamente bugetare	Angajamente legale	Plati	Angajamente legate de platit	Cheltuieli efective
	initiale	definitive					
<b>TOTAL CHELTUIELI :</b>	<b>288.888.000</b>	<b>301.327.000</b>	<b>301.327.000</b>	<b>164.348.264</b>	<b>164.348.264</b>		<b>170.836.173</b>
>cheltuieli de personal	17.892.000	17.864.000	17.864.000	17.636.308	17.636.308		18.241.089
>bunuri si servicii	18.628.000	35.727.000	35.727.000	35.182.032	35.182.032		38.473.037
>dobanzi	6.000.000	6.616.000	6.616.000	6.538.265	6.538.265		6.638.265
>fond de rezerva	1.896.000						
>transferuri intre unitati ale adm.publice locale	32.477.000	36.817.000	36.817.000	36.679.624	36.679.624		36.679.624
>transferuri intre unitati ale adm.publice locale pentru cheltuieli de capital in domeniul sanatatii		194.000	194.000	194.000	194.000		194.000
>proiecte cu finantare din fonduri externe nerambursabile	164.588.000	170.934.000	170.934.000	61.417.845	61.417.845		61.656.128
>asistenta sociala	200.000	200.000	200.000	196.229	196.229		196.977
>alte cheltuieli	2.616.000	2.616.000	2.616.000	2.592.402	2.592.402		2.592.402
>cheltuieli de capital	33.310.000	18.946.000	18.946.000	10.621.878	10.621.878		15.866.062
>rambursare credite	11.330.000	12.844.000	12.844.000	3.497.980	3.497.980		3.497.980
>plati efectuate in anul precedent si recup. in anul curent	-81.000	-1.430.000	-1.430.000	-8.299	-8.299		
► <b>Autoritati publice</b>	<b>5.847.000</b>	<b>5.360.000</b>	<b>5.360.000</b>	<b>5.213.923</b>	<b>5.213.923</b>		<b>10.726.018</b>
cheltuieli de personal	4.182.000	4.055.000	4.055.000	4.019.361	4.019.361		4.126.005
bunuri si servicii	1.665.000	1.275.000	1.275.000	1.192.962	1.192.962		1.354.673
active nefinanciare		30.000	30.000	1.600	1.600		5.244.340
► <b>Alte servicii publice gen.</b>	<b>4.589.000</b>	<b>2.635.000</b>	<b>2.635.000</b>	<b>2.610.147</b>	<b>2.610.147</b>		<b>2.610.147</b>
» <b>Fond de rezervă</b>	<b>1.896.000</b>						
» <b>Serviciul Public Comunitar de Evidenta a Persoanelor</b>	<b>500.000</b>	<b>479.000</b>	<b>479.000</b>	<b>478.992</b>	<b>478.992</b>		<b>478.992</b>
- transferuri intre unitati ale adm.publice locale	500.000	479.000	479.000	478.992	478.992		478.992
» <b>Alte serv.publice gen.</b>	<b>2.193.000</b>	<b>2.156.000</b>	<b>2.156.000</b>	<b>2.131.155</b>	<b>2.131.155</b>		<b>2.131.155</b>
- bunuri si servicii (cotizații)	1.750.000	1.175.000	1.175.000	1.150.661	1.150.661		1.150.661
- transferuri curente CL Turnu Magurele		400.000	400.000	400.000	400.000		400.000
- transferuri curente (C.M.A)	110.000	120.000	120.000	119.494	119.494		119.494
- transferuri curente Centrul rezidential pt.persoane varstice Talpa	240.000	368.000	368.000	368.000	368.000		368.000
► participare cap.soc. SC Eurobac SRL Tr.Mag.	93.000	93.000	93.000	93.000	93.000		93.000
► <b>Dobândă</b>	<b>6.000.000</b>	<b>6.615.000</b>	<b>6.615.000</b>	<b>6.538.265</b>	<b>6.538.265</b>		<b>6.538.265</b>
► <b>Transferuri centre de zi</b>	<b>350.000</b>	<b>350.000</b>	<b>350.000</b>	<b>350.000</b>	<b>350.000</b>		<b>350.000</b>
► <b>Apărare (C.Militar)</b>	<b>143.000</b>	<b>161.000</b>	<b>161.000</b>	<b>157.035</b>	<b>157.035</b>		<b>161.634</b>
► <b>Ordine Publică</b>	<b>25.000</b>	<b>21.000</b>	<b>21.000</b>	<b>20.830</b>	<b>20.830</b>		<b>26.267</b>
bunuri si servicii	25.000	18.000	18.000	18.000	18.000		11.278
active nefinanciare		3.000	3.000	2.830	2.830		14.989
► <b>Invatamant</b>	<b>4.803.000</b>	<b>4.803.000</b>	<b>4.803.000</b>	<b>4.433.607</b>	<b>4.433.607</b>		<b>4.904.921</b>
cheltuieli de personal	4.280.000	4.135.000	4.135.000	3.958.178	3.958.178		4.331.722
bunuri si servicii	488.000	633.000	633.000	440.429	440.429		473.302
active nefinanciare	35.000	35.000	35.000	35.000	35.000		99.897
► <b>Invatamant special</b>	<b>4.803.000</b>	<b>4.803.000</b>	<b>4.803.000</b>	<b>4.433.607</b>	<b>4.433.607</b>		<b>4.904.921</b>
cheltuieli de personal	4.280.000	4.135.000	4.135.000	3.958.178	3.958.178		4.331.722
bunuri si servicii	488.000	633.000	633.000	440.429	440.429		473.302
active nefinanciare	35.000	35.000	35.000	35.000	35.000		99.897
► <b>Centrul Scolar pentru Educatie Incluziva Alexandria</b>	<b>2.238.000</b>	<b>2.238.000</b>	<b>2.238.000</b>	<b>2.007.487</b>	<b>2.007.487</b>		<b>2.003.753</b>
cheltuieli de personal	1.990.000	1.925.000	1.925.000	1.837.403	1.837.403		1.774.903
bunuri si servicii	213.000	278.000	278.000	135.084	135.084		165.074
active nefinanciare	35.000	35.000	35.000	35.000	35.000		63.776
► <b>Scoala Specială Rosiori de Vede</b>	<b>1.440.000</b>	<b>1.440.000</b>	<b>1.440.000</b>	<b>1.435.888</b>	<b>1.435.888</b>		<b>1.623.761</b>

Denumire indicator	Credite bugetare		Angajamente bugetare	Angajamente legale	Plati	Angajamente legale de platit	Cheltuieli efective
	initiale	definitive					
cheltuieli de personal	1.290.000	1.240.000	1.240.000	1.235.688	1.235.688		1.256.497
bunuri si servicii	150.000	200.000	200.000	200.000	200.000		245.351
active nefinanciare							21.903
<b>» Centrul Jud.de Resurse si Asistentă Educationala</b>	<b>1.125.000</b>	<b>1.125.000</b>	<b>1.125.000</b>	<b>990.432</b>	<b>990.432</b>		<b>1.393.199</b>
cheltuieli de personal	1.000.000	970.000	970.000	885.087	885.087		1.300.322
bunuri si servicii	125.000	155.000	155.000	105.345	105.345		62.877
active nefinanciare							14.218
<b>► Sanatare</b>	<b>11.000</b>	<b>270.000</b>	<b>270.000</b>	<b>252.028</b>	<b>252.028</b>		
<b>» Spitalul de Psihiatrie Poroschia</b>		<b>200.000</b>	<b>200.000</b>	<b>194.000</b>	<b>194.000</b>		<b>194.000</b>
- transferuri intre unitati ale adm publice locale pentru cheltuieli de capital in domeniul sanatatii		194.000	194.000	194.000	194.000		194.000
active nefinanciare		6.000	6.000				
<b>» Spitale generale</b>	<b>11.000</b>	<b>70.000</b>	<b>70.000</b>	<b>58.028</b>	<b>58.028</b>		<b>58.028</b>
bunuri si servicii		59.000	59.000	58.028	58.028		58.028
active nefinanciare	11.000	11.000	11.000				
<b>► Cultură</b>	<b>5.475.000</b>	<b>5.485.000</b>	<b>5.485.000</b>	<b>5.308.829</b>	<b>5.308.829</b>		<b>5.311.877</b>
cheltuieli de personal	335.000	335.000	335.000	327.928	327.928		329.287
bunuri si servicii	694.000	715.000	715.000	569.858	569.858		571.547
transferuri intre unitati ale adm publice locale	1.831.000	1.819.000	1.819.000	1.818.641	1.818.641		1.818.641
contributii la salarizarea personalului neclerical	2.616.000	2.616.000	2.616.000	2.592.402	2.592.402		2.592.402
<b>» Biblioteca Jud.,,Marin Preda,,</b>	<b>435.000</b>	<b>435.000</b>	<b>435.000</b>	<b>425.162</b>	<b>425.162</b>		<b>425.210</b>
- ch.personal	335.000	335.000	335.000	327.928	327.928		329.287
- bunuri si servicii	100.000	100.000	100.000	97.234	97.234		98.923
<b>» Centrul de Conservare si Promovare</b>	<b>1.250.000</b>	<b>1.250.000</b>	<b>1.250.000</b>	<b>1.250.000</b>	<b>1.250.000</b>		<b>1.250.000</b>
transferuri intre unitati ale adm publice locale	1.250.000	1.250.000	1.250.000	1.250.000	1.250.000		1.250.000
<b>» Muzeu</b>	<b>581.000</b>	<b>589.000</b>	<b>589.000</b>	<b>568.641</b>	<b>568.641</b>		<b>568.641</b>
transferuri intre unitati ale adm publice locale	581.000	589.000	589.000	568.641	568.641		568.641
<b>» Alte servicii cultura</b>	<b>484.000</b>	<b>675.000</b>	<b>675.000</b>	<b>435.346</b>	<b>435.346</b>		<b>435.346</b>
<b>» Sport</b>	<b>110.000</b>	<b>40.000</b>	<b>40.000</b>	<b>37.278</b>	<b>37.278</b>		<b>37.278</b>
<b>» Servicii religioase contributii personal neclerical</b>	<b>2.616.000</b>	<b>2.616.000</b>	<b>2.616.000</b>	<b>2.592.402</b>	<b>2.592.402</b>		<b>2.592.402</b>
contributii la salarizarea personalului neclerical	2.616.000	2.616.000	2.616.000	2.592.402	2.592.402		2.592.402
<b>► Asistentă socială</b>	<b>40.428.000</b>	<b>45.639.000</b>	<b>45.639.000</b>	<b>45.634.108</b>	<b>45.634.108</b>		<b>45.890.249</b>
cheltuieli de personal	9.095.000	9.339.000	9.339.000	9.330.841	9.330.841		9.454.075
bunuri si servicii	3.255.000	4.331.000	4.331.000	4.329.550	4.329.550		4.431.413
asistenta sociala	200.000	200.000	200.000	196.229	196.229		195.977
transferuri intre unitati ale adm publice locale		1.303.000	1.303.000	1.291.901	1.291.901		1.291.901
transferuri ANPH	27.959.000	30.507.000	30.507.000	30.453.886	30.453.886		30.452.475
active nefinanciare		40.000	40.000	40.000	40.000		64.408
- plati efectuate in anii precedenti si recup.in anul curent	-81.000	-81.000	-81.000	-8.299	-8.299		
<b>» Asistenta acordata persoanelor in varsta</b>		<b>1.303.000</b>	<b>1.303.000</b>	<b>1.291.901</b>	<b>1.291.901</b>		<b>1.291.901</b>
transferuri intre unitati ale adm publice locale		1.303.000	1.303.000	1.291.901	1.291.901		1.291.901
<b>» Centrul pentru Persoanele varstnice Cervenia</b>		<b>793.000</b>	<b>793.000</b>	<b>786.025</b>	<b>786.025</b>		<b>786.025</b>
transferuri intre unitati ale adm publice locale		793.000	793.000	786.025	786.025		786.025
<b>» Centrul pentru Persoanele varstnice Furculesti</b>		<b>510.000</b>	<b>510.000</b>	<b>505.876</b>	<b>505.876</b>		<b>505.876</b>
transferuri intre unitati ale adm publice locale		510.000	510.000	505.876	505.876		505.876
<b>» Direcția Generală de Asistență Socială și Protecția Copilului</b>	<b>40.403.000</b>	<b>44.301.000</b>	<b>44.301.000</b>	<b>44.314.528</b>	<b>44.314.528</b>		<b>44.670.889</b>
cheltuieli de personal	9.070.000	9.304.000	9.304.000	9.303.162	9.303.162		9.426.396
bunuri si servicii	3.255.000	4.331.000	4.331.000	4.329.550	4.329.550		4.431.413
asistenta sociala	200.000	200.000	200.000	196.229	196.229		195.977

Denumire indicator	Credite bugetare		Angajamente bugetare	Angajamente legale	Plati	Angajamente legale de platit	Cheltuieli efective
	initiale	definitive					
transferuri ANPH	27.959.000	30.507.000	30.507.000	30.453.886	30.453.886		30.452.475
active nefinanciare		40.000	40.000	40.000	40.000		64.408
- plati efectuate in anii precedenti si recup.in anul curent	-81.000	-81.000	-81.000	-8.299	-8.299		
» comisie protectie copii	19.000	25.000	25.000	24.974	24.974,00		24.974
» comisie pers.cu handicap	6.000	10.000	10.000	2.706	2.706,00		2.706
► Servicii	787.000	771.000	771.000	747.510	747.510		747.510
» Serv.Cooperare	105.000	105.000	105.000	105.000	105.000		105.000
transferuri intre unitati ale adm.publice locale	105.000	105.000	105.000	105.000	105.000		105.000
» Serv.informatic	232.000	216.000	216.000	192.510	192.510		192.510
transferuri intre unitati ale adm.publice locale	232.000	216.000	216.000	192.510	192.510		192.510
» S.D.P.P.	450.000	450.000	450.000	450.000	450.000		450.000
transferuri intre unitati ale adm.publice locale	450.000	450.000	450.000	450.000	450.000		450.000
► Alte actiuni economice	179.086.000	186.747.000	186.747.000	55.066.795	55.066.795		55.302.070
- bunuri si servicii	216.000	381.000	381.000	367.121	367.121		362.113
- proiecte cu finantare din fonduri externe nerambursabile postaderare	164.588.000	170.934.000	170.934.000	51.417.845	51.417.845		51.658.128
- active nefinanciare - buget local	3.786.000	4.536.000	4.536.000	381.829	381.829		381.829
- active financiare - buget local		400.000	400.000	400.000	400.000		400.000
- rambursare credite	10.496.000	11.845.000	11.845.000	2.500.000	2.500.000		2.500.000
- plati efectuate in anii precedenti si recup.in anul curent		-1.349.000	-1.349.000				
► Agricultura	700.000	700.000	700.000	551.200	551.200		551.200
Camera agricola	700.000	700.000	700.000	551.200	551.200		551.200
► Transporturi	40.811.000	41.770.000	41.770.000	37.463.987	37.463.987		37.463.987
- bunuri si servicii	10.392.000	26.979.000	26.979.000	26.898.388	26.898.388		26.898.388
- active nefinanciare - buget local	29.385.000	13.792.000	13.792.000	9.567.619	9.567.619		9.567.619
- rambursare credite	834.000	999.000	999.000	997.980	997.980		997.980
<b>EXCEDENT :</b>					<b>4.794.445</b>		

CONDUCATOR INSTITUTIE,



COMPARTIMENT FINANCIAR-CONTABIL,

**EXECUȚIA**  
**BUGETULUI PROPRIU AL JUDEȚULUI PENTRU SECȚIUNEA DE FUNCȚIONARE**  
**LA DATA DE 31 DECEMBRIE 2011**

- lei -

Denumire indicator	Prevederi bugetare		Drepturi constatate		Încasări realizate	Stingeri pe alte căi decât încasări	Drepturi constatate de încasat
	inițiale	definitive	Total, din care	din anul curent			
▶ Venituri proprii	1.475.000	1.535.000	1.590.804	1.590.804	1.590.804		
▶ Donatii si sponsorizari		1.000	1.000	1.000	1.000		
▶ Cota defalcate din impozitul pe venit	15.000.000	15.691.000	15.691.413	15.691.413	15.691.413		
▶ 27 % din 22 % cote din impozitul pe venit pentru echilibrarea bugetelor locale	7.087.000	7.390.000	7.390.240	7.390.240	7.390.240		
<b>SUME DEFALCATE DIN TVA</b>	<b>44.717.000</b>	<b>44.717.000</b>	<b>44.324.009</b>	<b>44.324.009</b>	<b>44.324.009</b>		
▶ Sume defalcate din taxa pe valoarea adăugată pentru finanțarea cheltuielilor descentralizate la nivelul județelor	19.933.000	19.933.000	19.540.009	19.540.009	19.540.009		
> sistem protecție copil și handicap	12.064.000	12.064.000	12.064.000	12.064.000	12.064.000		
> învățământ special	4.803.000	4.803.000	4.433.607	4.433.607	4.433.607		
> contribuții personal neclerical	2.616.000	2.616.000	2.592.402	2.592.402	2.592.402		
> Serviciul Public Comunitar de Evidență a Persoanelor	450.000	450.000	450.000	450.000	450.000		
▶ Sume defalcate din taxa pe valoarea adăugată pentru drumurile județene	8.762.000	8.762.000	8.762.000	8.762.000	8.762.000		
▶ Sume defalcate din taxa pe valoarea adăugată pentru echilibrarea bugetelor locale	16.022.000	16.022.000	16.022.000	16.022.000	16.022.000		
▶ Transferuri voluntare	-16.692.000						
-Varsaminte din secțiunea de funcționare pentru finanțarea secțiunii de dezvoltare	-16.692.000						
▶ Subvenții de la bugetul de stat	28.875.000	31.423.000	31.167.581	31.167.581	31.167.581		
- subvenții de la bugetul de stat către bugetul local pentru finanțarea drepturilor acordate persoanelor cu handicap	27.959.000	30.507.000	30.453.937	30.453.937	30.453.937		
- subvenții de la bugetul de stat pentru Planul anual European 2011 de furnizare Ajutoare alimentare pentru persoane	216.000	216.000	162.444	162.444	162.444		
- subvenții de la bugetul de stat pentru finanțarea camerelor agricole	700.000	700.000	551.200	551.200	551.200		
<b>TOTAL VENITURI :</b>	<b>80.462.000</b>	<b>100.757.000</b>	<b>100.165.047</b>	<b>100.165.047</b>	<b>100.165.047</b>		
Denumire indicator	Credite bugetare		Angajamente bugetare	Angajamente legale	Plati	Angajamente legale de platit	Cheltuieli efective
	inițiale	definitive					
<b>TOTAL CHELTUIELI :</b>	<b>80.462.000</b>	<b>100.757.000</b>	<b>100.757.000</b>	<b>99.714.541</b>	<b>99.714.541</b>		<b>100.616.963</b>
> cheltuieli de personal	17.892.000	17.884.000	17.884.000	17.836.308	17.836.308		18.241.089
> bunuri și servicii	18.628.000	36.727.000	36.727.000	36.182.032	36.182.032		36.473.037
> dobanzi	6.000.000	6.615.000	6.615.000	6.538.265	6.538.265		6.538.265
> transferuri între unități ale adm. publice locale	32.477.000	36.817.000	36.817.000	36.579.624	36.579.624		36.578.213

Denumire indicator	Credite bugetare		Angajamente bugetare	Angajamente legale	Piați	Angajamente legale de platit	Cheltuieli efective
	initiale	definitive					
>asistența socială	200.000	200.000	200.000	196.229	196.229		196.977
>alte cheltuieli	2.616.000	2.616.000	2.616.000	2.592.402	2.592.402		2.592.402
>rambursare credite	834.000	999.000	999.000	997.980	997.980		997.980
>plati efectuate in anii precedenti si recup. in anul curent	-81.000	-81.000	-81.000	-8.299	-8.299		
<b>▶ Autorități publice</b>	<b>5.847.000</b>	<b>5.330.000</b>	<b>5.330.000</b>	<b>5.212.323</b>	<b>5.212.323</b>		<b>5.480.670</b>
- ch.personal	4.182.000	4.055.000	4.055.000	4.019.361	4.019.361		4.126.005
- bunuri și servicii	1.665.000	1.275.000	1.275.000	1.192.962	1.192.962		1.354.673
<b>▶ Alte servicii publice gen.</b>	<b>4.496.000</b>	<b>2.542.000</b>	<b>2.542.000</b>	<b>2.517.147</b>	<b>2.517.147</b>		<b>2.610.147</b>
» Serviciul Public Comunitar de Evidența a Persoanelor	500.000	479.000	479.000	478.992	478.992		478.992
- transferuri între unități ale adm.publice locale	500.000	479.000	479.000	478.992	478.992		478.992
<b>» Alte serv.publice gen.</b>	<b>2.100.000</b>	<b>2.063.000</b>	<b>2.063.000</b>	<b>2.038.155</b>	<b>2.038.155</b>		<b>2.131.155</b>
- bunuri și servicii (cotizații)	1.750.000	1.175.000	1.175.000	1.150.661	1.150.661		1.150.661
- transferuri curente CL Turmu Magurele		400.000	400.000	400.000	400.000		400.000
- transferuri curente (C.M.A)	110.000	120.000	120.000	119.494	119.494		119.494
- transferuri curente Centrul rezidențial pt.persoane vârstice Ta	240.000	368.000	368.000	368.000	368.000		368.000
<b>▶ Dobândă</b>	<b>6.000.000</b>	<b>6.615.000</b>	<b>6.615.000</b>	<b>6.538.265</b>	<b>6.538.265</b>		<b>6.538.265</b>
<b>▶ Transferuri centre de zi</b>	<b>350.000</b>	<b>350.000</b>	<b>350.000</b>	<b>350.000</b>	<b>350.000</b>		<b>350.000</b>
<b>▶ Apărare (C.Militar)</b>	<b>143.000</b>	<b>161.000</b>	<b>161.000</b>	<b>157.035</b>	<b>157.035</b>		<b>161.634</b>
<b>▶ Ordine Publică</b>	<b>25.000</b>	<b>18.000</b>	<b>18.000</b>	<b>18.000</b>	<b>18.000</b>		<b>11.278</b>
bunuri și servicii	25.000	18.000	18.000	18.000	18.000		11.278
<b>▶ Invatamant</b>	<b>4.768.000</b>	<b>4.768.000</b>	<b>4.768.000</b>	<b>4.398.607</b>	<b>4.398.607</b>		<b>4.805.024</b>
cheltuieli de personal	4.280.000	4.135.000	4.135.000	3.958.178	3.958.178		4.331.722
bunuri și servicii	488.000	633.000	633.000	440.429	440.429		473.302
<b>▶ Invatamant special</b>	<b>4.768.000</b>	<b>4.768.000</b>	<b>4.768.000</b>	<b>4.398.607</b>	<b>4.398.607</b>		<b>4.805.024</b>
cheltuieli de personal	4.280.000	4.135.000	4.135.000	3.958.178	3.958.178		4.331.722
bunuri și servicii	488.000	633.000	633.000	440.429	440.429		473.302
<b>» Centrul Scolar pentru Educație Incluzivă Alexandria</b>	<b>2.203.000</b>	<b>2.203.000</b>	<b>2.203.000</b>	<b>1.972.487</b>	<b>1.972.487</b>		<b>1.939.977</b>
cheltuieli de personal	1.990.000	1.925.000	1.925.000	1.837.403	1.837.403		1.774.903
bunuri și servicii	213.000	278.000	278.000	135.084	135.084		165.074
<b>» Școala Specială Rosiorii de Vede</b>	<b>1.440.000</b>	<b>1.440.000</b>	<b>1.440.000</b>	<b>1.435.688</b>	<b>1.435.688</b>		<b>1.501.848</b>
cheltuieli de personal	1.290.000	1.240.000	1.240.000	1.235.688	1.235.688		1.256.497
bunuri și servicii	150.000	200.000	200.000	200.000	200.000		245.351
<b>» Centrul Jud.de Resurse și Asistență Educațională</b>	<b>1.125.000</b>	<b>1.125.000</b>	<b>1.125.000</b>	<b>990.432</b>	<b>990.432</b>		<b>1.363.199</b>
cheltuieli de personal	1.000.000	970.000	970.000	885.087	885.087		1.300.322
bunuri și servicii	125.000	155.000	155.000	105.345	105.345		62.877
<b>▶ Sanatate</b>		<b>59.000</b>	<b>59.000</b>	<b>58.028</b>	<b>58.028</b>		<b>58.028</b>
bunuri și servicii		59.000	59.000	58.028	58.028		58.028
<b>▶ Cultură</b>	<b>5.476.000</b>	<b>5.485.000</b>	<b>5.485.000</b>	<b>5.308.829</b>	<b>5.308.829</b>		<b>5.311.877</b>
cheltuieli de personal	335.000	335.000	335.000	327.928	327.928		329.287
bunuri și servicii	694.000	715.000	715.000	569.858	569.858		571.547
transferuri între unități ale adm.publice locale	1.831.000	1.819.000	1.819.000	1.818.641	1.818.641		1.818.641
contribuții la salarizarea personalului neclerical	2.616.000	2.616.000	2.616.000	2.592.402	2.592.402		2.592.402
<b>» Biblioteca Jud.,,Marin Preda,,</b>	<b>435.000</b>	<b>435.000</b>	<b>435.000</b>	<b>425.162</b>	<b>425.162</b>		<b>428.210</b>
- ch.personal	335.000	335.000	335.000	327.928	327.928		329.287
- bunuri și servicii	100.000	100.000	100.000	97.234	97.234		98.923
<b>» Centrul de Conservare și Promovare</b>	<b>1.250.000</b>	<b>1.250.000</b>	<b>1.250.000</b>	<b>1.250.000</b>	<b>1.250.000</b>		<b>1.250.000</b>
transferuri între unități ale adm.publice locale	1.250.000	1.250.000	1.250.000	1.250.000	1.250.000		1.250.000

Denumire indicator	Credite bugetare		Angajamente bugetare	Angajamente legale	Plati	Angajamente legale de platit	Cheltuieli efective
	initiale	definitive					
<b>» Muzeu</b>	<b>581.000</b>	<b>569.000</b>	<b>569.000</b>	<b>568.641</b>	<b>568.641</b>		<b>568.641</b>
transferuri intre unitati ale adm publice locale	581.000	569.000	569.000	568.641	568.641		568.641
<b>» Alte servicii cultura</b>	<b>484.000</b>	<b>575.000</b>	<b>575.000</b>	<b>435.346</b>	<b>435.346</b>		<b>435.346</b>
<b>» Sport</b>	<b>110.000</b>	<b>40.000</b>	<b>40.000</b>	<b>37.278</b>	<b>37.278</b>		<b>37.278</b>
<b>» Servicii religioase contributii personal neclerical</b>	<b>2.616.000</b>	<b>2.616.000</b>	<b>2.616.000</b>	<b>2.592.402</b>	<b>2.592.402</b>		<b>2.592.402</b>
contributii la salarizarea personalului neclerical	2.616.000	2.616.000	2.616.000	2.592.402	2.592.402		2.592.402
<b>► Asistentă socială</b>	<b>40.428.000</b>	<b>45.599.000</b>	<b>45.599.000</b>	<b>45.594.108</b>	<b>45.594.108</b>		<b>45.825.841</b>
cheltuieli de personal	9.095.000	9.339.000	9.339.000	9.330.841	9.330.841		9.454.075
bunuri si servicii	3.255.000	4.331.000	4.331.000	4.329.550	4.329.550		4.431.413
asistenta sociala	200.000	200.000	200.000	196.229	196.229		195.977
transferuri intre unitati ale adm publice locale		1.303.000	1.303.000	1.291.901	1.291.901		1.291.901
transferuri ANPH	27.959.000	30.507.000	30.507.000	30.453.886	30.453.886		30.452.475
- plati efectuate in anii precedenti si recup.in anul curent	-81.000	-81.000	-81.000	-8.299	-8.299		
<b>» Asistenta acordata persoanelor in varsta</b>		<b>1.303.000</b>	<b>1.303.000</b>	<b>1.291.901</b>	<b>1.291.901</b>		<b>1.291.901</b>
transferuri intre unitati ale adm publice locale		1.303.000	1.303.000	1.291.901	1.291.901		1.291.901
<b>» Centrul pentru Persoanele varstnice Cervenia</b>		<b>793.000</b>	<b>793.000</b>	<b>786.025</b>	<b>786.025</b>		<b>786.025</b>
transferuri intre unitati ale adm publice locale		793.000	793.000	786.025	786.025		786.025
<b>» Centrul pentru Persoanele varstnice Furculesti</b>		<b>510.000</b>	<b>510.000</b>	<b>505.876</b>	<b>505.876</b>		<b>505.876</b>
transferuri intre unitati ale adm publice locale		510.000	510.000	505.876	505.876		505.876
<b>» Directia Generala de Asistenta Sociala si Protectia</b>	<b>40.403.000</b>	<b>44.261.000</b>	<b>44.261.000</b>	<b>44.274.528</b>	<b>44.274.528</b>		<b>44.506.261</b>
cheltuieli de personal	9.070.000	9.304.000	9.304.000	9.303.162	9.303.162		9.426.396
bunuri si servicii	3.255.000	4.331.000	4.331.000	4.329.550	4.329.550		4.431.413
asistenta sociala	200.000	200.000	200.000	196.229	196.229		195.977
transferuri ANPH	27.959.000	30.507.000	30.507.000	30.453.886	30.453.886		30.452.475
- plati efectuate in anii precedenti si recup.in anul curent	-81.000	-81.000	-81.000	-8.299	-8.299		
<b>» comisie protectie copii</b>	<b>19.000</b>	<b>25.000</b>	<b>25.000</b>	<b>24.974</b>	<b>24.974</b>		<b>24.974</b>
<b>» comisie pers.cu handicap</b>	<b>6.000</b>	<b>10.000</b>	<b>10.000</b>	<b>2.706</b>	<b>2.706</b>		<b>2.706</b>
<b>► Servicii</b>	<b>787.000</b>	<b>771.000</b>	<b>771.000</b>	<b>747.510</b>	<b>747.510</b>		<b>747.510</b>
<b>» Serv.Cooperare</b>	<b>105.000</b>	<b>105.000</b>	<b>105.000</b>	<b>105.000</b>	<b>105.000</b>		<b>105.000</b>
transferuri intre unitati ale adm publice locale	105.000	105.000	105.000	105.000	105.000		105.000
<b>» Serv.Informatic</b>	<b>232.000</b>	<b>216.000</b>	<b>216.000</b>	<b>192.510</b>	<b>192.510</b>		<b>192.510</b>
transferuri intre unitati ale adm publice locale	232.000	216.000	216.000	192.510	192.510		192.510
<b>» S.D.P.P.</b>	<b>450.000</b>	<b>450.000</b>	<b>450.000</b>	<b>450.000</b>	<b>450.000</b>		<b>450.000</b>
transferuri intre unitati ale adm publice locale	450.000	450.000	450.000	450.000	450.000		450.000
<b>► Alte actiuni economice</b>	<b>216.000</b>	<b>381.000</b>	<b>381.000</b>	<b>367.121</b>	<b>367.121</b>		<b>362.113</b>
- bunuri si servicii	216.000	381.000	381.000	367.121	367.121		362.113
<b>► Agricultura</b>	<b>700.000</b>	<b>700.000</b>	<b>700.000</b>	<b>551.200</b>	<b>551.200</b>		<b>551.200</b>
Camera agricola	700.000	700.000	700.000	551.200	551.200		551.200
<b>► Transporturi</b>	<b>11.226.000</b>	<b>27.978.000</b>	<b>27.978.000</b>	<b>27.896.368</b>	<b>27.896.368</b>		<b>27.896.368</b>
- bunuri si servicii	10.392.000	26.979.000	26.979.000	26.898.388	26.898.388		26.898.388
- rambursare credite	834.000	999.000	999.000	997.980	997.980		997.980
				<b>450.506</b>			

EXCEDENT  
 JUDEȚUL  
 CONSILIUL JUDEȚEAN  
 CONDUCĂTOR INSTITUTIE,  
 1/2011

COMPARTIMENT FINANCIAR-CONTABIL,  



**EXECUȚIA**  
**BUGETULUI PROPRIU AL JUDEȚULUI PENTRU SECȚIUNEA DE DEZVOLTARE**  
**LA DATA DE 31 DECEMBRIE 2011**

- lei -

Denumire indicator	Prevederi bugetare		Drepturi constatate		Încasări realizate	Stingeri pe alte căi decât încasări	Drepturi constatate de încasat
	inițiale	definitive	Total, din care	din anul curent			
▶ Venituri din valorificarea unor bunuri		144.000	139.803	139.803	139.803		
▶ Transferuri voluntare	16.692.000						
-Varsaminte din secțiunea de funcționare pentru finanțarea secțiunii de dezvoltare	16.692.000						
▶ Subvenții de la bugetul de stat	62.870.000	63.387.000	27.316.840	27.316.840	27.316.840		
-subvenții de la bugetul de stat pentru finanțarea programului de pietruire a drumurilor comunale și alimentare cu apă a satelor		200.000	200.000	200.000	200.000		
-subvenții din veniturile proprii ale Ministerului Sănătății către bugetele locale pentru finanțarea investițiilor în sănătate		194.000	194.000	194.000	194.000		
- subvenții de la bugetul de stat către bugetul local pentru finanțarea proiectelor cu finanțare nerambursabilă -FEN postaderare	62.870.000	62.993.000	26.922.840	26.922.840	26.922.840		
▶ Sume primite U.E.	128.832.000	128.728.000	41.521.019	41.521.019	41.521.019		
▶ Fondul European de Dezvoltare Regională (FEDR)	128.648.000	128.544.000	41.392.052	41.392.052	41.392.052		
- sume primite în contul plăților efectuate în anul curent	88.583.000	88.583.000	20.636.251	20.636.251	20.636.251		
- sume primite în contul plăților efectuate în anii anteriori	18.593.000	18.593.000	18.232.554	18.232.554	18.232.554		
- prefinanțare	21.472.000	18.368.000	2.523.247	2.523.247	2.523.247		
▶ Fondul Social European (FSE)	184.000	184.000	128.967	128.967	128.967		
- sume primite în contul plăților efectuate în anul curent			60.466	60.466	60.466		
- sume primite în contul plăților efectuate în anii anteriori	184.000	184.000	68.501	68.501	68.501		
- prefinanțare							
<b>TOTAL VENITURI :</b>	<b>208.394.000</b>	<b>199.259.000</b>	<b>68.977.662</b>	<b>68.977.662</b>	<b>68.977.662</b>		
Denumire indicator	Credite bugetare		Angajamente bugetare	Angajamente legale	Plati	Angajamente legale de platit	Cheltuieli efective
	inițiale	definitive					
<b>TOTAL CHELTUIELI :</b>	<b>208.394.000</b>	<b>200.570.000</b>	<b>200.570.000</b>	<b>64.833.723</b>	<b>64.833.723</b>		<b>70.218.210</b>
>transferuri între unități ale adm.pUBLICA locale pentru cheltuieli de capital în domeniul sănătății		194.000	194.000	194.000	194.000		194.000
>proiecte cu finanțare din fonduri externe nerambursabile	164.588.000	170.934.000	170.934.000	51.417.848	51.417.848		51.558.128
>cheltuieli de capital	33.310.000	18.946.000	18.946.000	10.521.878	10.521.878		18.866.982
>rambursare credite	10.496.000	11.845.000	11.845.000	2.500.000	2.500.000		2.500.000
>plăți efectuate în anii precedenți și recup. în anul curent		-1.349.000	-1.349.000				



Denumire indicator	Credite bugetare		Angajamente bugetare	Angajamente legale	Plati	Angajamente legale de platit	Cheltuieli efective
	initiale	definitive					
<b>► Autorități publice</b>		<b>30.000</b>	<b>30.000</b>	<b>1.600</b>	<b>1.600</b>		<b>5.244.340</b>
active nefinanciare		30.000	30.000	1.600	1.600		5.244.340
<b>► Alte servicii publice generale</b>	<b>93.000</b>	<b>93.000</b>	<b>93.000</b>	<b>93.000</b>	<b>93.000</b>		<b>93.000</b>
» <b>Alte servicii publice generale</b>	<b>93.000</b>	<b>93.000</b>	<b>93.000</b>	<b>93.000</b>	<b>93.000</b>		<b>93.000</b>
> participare la capitalul social al societăților comerciale	93.000	93.000	93.000	93.000	93.000		93.000
<b>► Ordine Publică</b>		<b>3.000</b>	<b>3.000</b>	<b>2.830</b>	<b>2.830</b>		<b>14.989</b>
active nefinanciare		3.000	3.000	2.830	2.830		14.989
<b>► Invatamant</b>	<b>35.000</b>	<b>35.000</b>	<b>35.000</b>	<b>35.000</b>	<b>35.000</b>		<b>99.897</b>
active nefinanciare	35.000	35.000	35.000	35.000	35.000		99.897
» <b>Centrul Scolar pentru Educatie Incluziva Alexandria</b>	<b>35.000</b>	<b>35.000</b>	<b>35.000</b>	<b>35.000</b>	<b>35.000</b>		<b>99.897</b>
active nefinanciare	35.000	35.000	35.000	35.000	35.000		99.897
<b>► Sanatate</b>	<b>11.000</b>	<b>11.000</b>	<b>11.000</b>				
» <b>Spitalul de Psihiatrie Poroschia</b>		<b>200.000</b>	<b>200.000</b>	<b>194.000</b>	<b>194.000</b>		<b>194.000</b>
- transferuri intre unitati ale adm.publice locale pentru cheltuieli de capital in domeniul sanatatii		194.000	194.000	194.000	194.000		194.000
active nefinanciare		6.000	6.000				
» <b>Spitale generale</b>	<b>11.000</b>	<b>11.000</b>	<b>11.000</b>				
active nefinanciare	11.000	11.000	11.000				
<b>► Asistență socială</b>		<b>40.000</b>	<b>40.000</b>	<b>40.000</b>	<b>40.000</b>		<b>64.408</b>
active nefinanciare		40.000	40.000	40.000	40.000		64.408
» <b>Directia Generala de Asistenta Sociala si Protectia Copiului</b>		<b>40.000</b>	<b>40.000</b>	<b>40.000</b>	<b>40.000</b>		<b>64.408</b>
active nefinanciare		40.000	40.000	40.000	40.000		64.408
<b>► Actiuni generale economice, comerciale si de munca</b>	<b>178.870.000</b>	<b>186.366.000</b>	<b>186.366.000</b>	<b>54.699.674</b>	<b>54.699.674</b>		<b>54.939.957</b>
- proiecte cu finantare din fonduri externe nerambursabile	164.588.000	170.934.000	170.934.000	51.417.845	51.417.845		51.658.128
- active nefinanciare	3.786.000	4.536.000	4.536.000	381.829	381.829		381.829
- participare la capitalul social al societăților comerciale		400.000	400.000	400.000	400.000		400.000
- rambursare credite	10.496.000	11.845.000	11.845.000	2.500.000	2.500.000		2.500.000
- plati efectuate in anii precedenti si recup.in anul curent		-1.349.000	-1.349.000				
<b>► Transporturi</b>	<b>29.385.000</b>	<b>13.792.000</b>	<b>13.792.000</b>	<b>9.567.619</b>	<b>9.567.619</b>		<b>9.567.619</b>
- active nefinanciare	29.385.000	13.792.000	13.792.000	9.567.619	9.567.619		9.567.619
<b>EXCEDENT :</b>					<b>4.343.938</b>		



COMPARTIMENT FINANCIAR-CONTABIL,

CONTUL DE EXECUTIE A BUGETULUI LOCAL- VENITURI

MINISTERUL FINANTELOR PUBLICE  
 DIRECTIA GENERALA A FINANTELOR PUBLICE  
 JUDETEAN TELEORMAN  
 INTRARE NR. 3049  
 20 12 Luna 02 Zile 03

la data de 31.12.2011

Cod 20

-lei-

Denumirea indicatorilor	Cod indicator	Credite bugetare		Drepturi constatate			Incasari realizate	Stingeri pe alte cai decat incasari	Drepturi constatate de incasat
		anuale aprobate la finele perioadei de raportare	trimestriale cumulate	Total, din care:	din anii precedenti	din anul curent			
		A	B	1	2	3=4+5			
TOTAL VENITURI (cod 00.02+00.15+00.16+00.17+45.02)	000102	288,856,000	290,016,000	169,142,709		169,142,709	169,142,709	W	
VENITURI PROPRII (cod 00.02-11.02-37.02+00.15+00.16)	4802	23,562,000	24,760,000	24,812,260		24,812,260	24,812,260		
I. VENITURI CURENTE (cod 00.03+00.12)	0002	68,279,000	69,334,000	68,997,466		68,997,466	68,997,466		
A. VENITURI FISCALE (cod 00.04+00.09+00.10+00.11)	0003	67,079,000	68,108,000	67,749,752		67,749,752	67,749,752		
A1. IMPOZIT PE VENIT, PROFIT SI CASTIGURI DIN CAPITAL (cod 00.05+00.06+00.07)	0004	22,087,000	23,081,000	23,081,653		23,081,653	23,081,653		
A1.2. IMPOZIT PE VENIT, PROFIT, SI CASTIGURI DIN CAPITAL DE LA PERSOANE FIZICE (cod 03.02+04.02)	0006	22,087,000	23,081,000	23,081,653		23,081,653	23,081,653		
Cote si sume defalcate din impozitul pe venit (cod 04.02.01+04.02.04)	0402	22,087,000	23,081,000	23,081,653		23,081,653	23,081,653		
Cote defalcate din impozitul pe venit	040201	15,000,000	15,691,000	15,691,413		15,691,413	15,691,413		
Sume alocate de consiliul judetean pentru echilibrarea bugetelor locale	040204	7,087,000	7,390,000	7,390,240		7,390,240	7,390,240		
A4. IMPOZITE SI TAXE PE BUNURI SI SERVICII (cod 11.02+12.02+15.02+16.02)	0010	44,992,000	45,027,000	44,668,090		44,668,090	44,668,090		
Sume defalcate din TVA (cod 11.02.01 la 11.02.07)	1102	44,717,000	44,717,000	44,324,009		44,324,009	44,324,009		
Sume defalcate din taxa pe valoarea adaugata pentru finantarea cheltuielilor descentralizate la nivelul judetelor si Municipiului Bucuresti	110201	19,933,000	19,933,000	19,540,009		19,540,009	19,540,009		
Sume defalcate din taxa pe valoarea adaugata pentru drumuri	110205	8,762,000	8,762,000	8,762,000		8,762,000	8,762,000		
Sume defalcate din taxa pe valoarea adaugata pentru echilibrarea bugetelor locale	110206	16,022,000	16,022,000	16,022,000		16,022,000	16,022,000		
Taxe pe utilizarea bunurilor, autorizarea utilizarii bunurilor sau pe desfasurarea de activitati (cod 16.02.02+16.02.03+16.02.50)	1602	275,000	310,000	344,081		344,081	344,081		
Taxa asupra mijloacelor de transport (cod 16.02.02.01+16.02.02.02)	160202	200,000	235,000	344,081		344,081	344,081		

A	B	1	2	3=4+5	4	5	6	7	8=3-6-7
Taxa asupra mijloacelor de transport detinute de persoane fizice	16020201			51,779		51,779	51,779		
Taxa asupra mijloacelor de transport detinute de persoane juridice	16020202	200,000	235,000	292,302		292,302	292,302		
Taxe si tarife pentru eliberarea de licente si autorizatii de functionare	160203	75,000	75,000						
<b>A6. ALTE IMPOZITE SI TAXE FISCALE</b>	0011			9		9	9		
Alte impozite si taxe fiscale (cod 18.02.50)	1802			9		9	9		
Alte impozite si taxe	180250			9		9	9		
<b>C. VENITURI NEFISCALE</b>	0012	7,385,000	1,226,000	1,247,714		1,247,714	1,247,714		
<b>C1. VENITURI DIN PROPRIETATE (cod 30.02+31.02)</b>	0013	400,000	400,000	418,212		418,212	418,212		
Venituri din proprietate (cod 30.02.01+30.02.05+30.02.08+30.02.50)	3002	400,000	400,000	418,212		418,212	418,212		
Venituri din concesiuni si inchirieri	300205	400,000	400,000	418,212		418,212	418,212		
<b>C2. VANZARI DE BUNURI SI SERVICII (cod 33.02+34.02+35.02+36.02+37.02)</b>	0014	-5,385,000	826,000	829,502		829,502	829,502		
Amenzi, penalitati si confiscari (cod 35.02.01+35.02.02+35.02.03+35.02.50)	3502			4,000		4,000	4,000		
Venituri din amenzi si alte sanctiuni aplicate potrivit dispozitiilor legale	350201			4,000		4,000	4,000		
Diverse venituri (cod 36.02.01+36.02.05+36.02.06+36.02.07+36.02.08+36.02.11+36.02.50)	3602	800,000	825,000	824,502		824,502	824,502		
Alte venituri	360250	800,000	825,000	824,502		824,502	824,502		
Transferuri voluntare, altele decat subventiile (cod 37.02.01+37.02.50)	3702	-6,185,000	1,000	1,000		1,000	1,000		
Donatii si sponsorizari	370201		1,000	1,000		1,000	1,000		
Varsaminte din sectiunea de functionare pentru finantarea sectiunii de dezvoltare a bugetului local (cu semnul minus)	370203	-6,185,000							
Varsaminte din sectiunea de functionare	370204	6,185,000							
<b>II. VENITURI DIN CAPITAL (cod 39.02)</b>	0015		144,000	139,803		139,803	139,803		
Venituri din valorificarea unor bunuri (cod 39.02.01+39.02.03+39.02.04+39.02.07)	3902		144,000	139,803		139,803	139,803		
Venituri din vanzarea unor bunuri apartinand domeniului privat	390207		144,000	139,803		139,803	139,803		
<b>IV. SUBVENTII (cod 00.18)</b>	0017	91,745,000	94,810,000	58,484,421		58,484,421	58,484,421		
<b>SUBVENTII DE LA ALTE NIVELE ALE ADMINISTRATIEI PUBLICE (cod 42.02+43.02)</b>	0018	91,745,000	94,810,000	58,484,421		58,484,421	58,484,421		
Subvent de la bugetul de stat(cod 42.02.01+42.02.03la42.02.07+42.02.09+42.02.10+42.02.12 la 42.02.21+42.02.28+42.02.29+42.02.32 la	4202	91,745,000	94,810,000	58,484,421		58,484,421	58,484,421		

A	B	1	2	3=4+5	4	5	6	7	8=3-6-7
42.02.37+42.02.40 la 42.02.42+42.02.44 la 42.02.46)									
A. De capital (cod 42.02.01+42.02.03 la 42.02.07+42.02.09+42.02.10+42.02.12 la 42.02.20)	0019		394,000	394,000		394,000	394,000		
Finantarea programului de pietruire a drumurilor comunale si alimentare cu apa a satelor	420209		200,000	200,000		200,000	200,000		
Finantarea subprogramului privind pietruirea, reabilitarea, modernizarea si/sau asfaltarea drumurilor de interes local clasate	42020901		200,000	200,000		200,000	200,000		
Subventii din veniturile proprii ale Ministerului Sanatatii catre bugetele locale pentru finantarea investitiilor in sanatate	420218		194,000	194,000		194,000	194,000		
Subventii din veniturile proprii ale Ministerului Sanatatii catre bugetele locale pentru finantarea reparatiilor capitale in sanatate	42021802		194,000	194,000		194,000	194,000		
Subventii de la bugetul de stat catre bugetele locale necesare sustinerii derularii proiectelor finantate din FEN postaderare	420220	62,870,000	62,993,000	26,922,840		26,922,840	26,922,840		
B. Curente (cod 42.02.21+42.02.28+42.02.29+42.02.32+42.02.33+42.02.34 la 42.02.37+42.02.40+42.02.41+42.02.42+42.02.44+42.02.45)	0020	28,875,000	31,423,000	31,167,581		31,167,581	31,167,581		
Finantarea drepturilor acordate persoanelor cu handicap	420221	27,959,000	30,507,000	30,453,937		30,453,937	30,453,937		
Sume primite de administratiile locale in cadrul programelor FEAGA implementate de APIA	420242	216,000	216,000	162,444		162,444	162,444		
Subventii de la bugetul de stat catre bugetele locale pentru finantarea camerelor agricole	420244	700,000	700,000	551,200		551,200	551,200		
Sume primite de la UE/alti donatori in contul platilor efectuate si prefinantari (cod 45.02.01 la 45.02.18)	4502	128,832,000	125,728,000	41,521,019		41,521,019	41,521,019		
Fondul European de Dezvoltare Regionala (FEDR)	450201	128,648,000	125,544,000	41,392,052		41,392,052	41,392,052		
Sume primite in contul platilor efectuate in anul curent	45020101	88,583,000	88,583,000	20,636,251		20,636,251	20,636,251		
Sume primite in contul platilor efectuate in anii anteriori	45020102	18,593,000	18,593,000	18,232,554		18,232,554	18,232,554		
Prefinantare	45020103	21,472,000	18,368,000	2,523,247		2,523,247	2,523,247		
Fondul Social European (FSE)	450202	184,000	184,000	128,967		128,967	128,967		
Sume primite in contul platilor efectuate in anul curent	45020201			60,466		60,466	60,466		
Sume primite in contul platilor efectuate in anii anteriori	45020202	184,000	184,000	68,501		68,501	68,501		
VII. REZERVE, EXCEDENT / DEFICIT	9602	-33,933,000	-33,933,000						
EXCEDENT	9802	-11,311,000	-11,311,000						
DEFICIT 2) (cod 49.02-00.01)	9902	11,311,000	11,311,000						
VENITURILE SECTIUNII DE FUNCTIONARE (cod 00.02+00.16+00.17+00.30) - TOTAL	000102	90,969,000	100,757,000	100,165,047		100,165,047	100,165,047		
VENITURI PROPRII (00.02-11.02-37.02+00.16)	4802	23,562,000	24,616,000	24,672,457		24,672,457	24,672,457		
I. VENITURI CURENTE (cod 00.03+00.12)	0002	62,094,000	69,334,000	68,997,466		68,997,466	68,997,466		
A. VENITURI FISCALE (cod 00.04+00.09+00.10+00.11)	0003	67,079,000	68,108,000	67,749,752		67,749,752	67,749,752		
A1. IMPOZIT PE VENIT, PROFIT SI CASTIGURI DIN	0004	22,087,000	23,081,000	23,081,653		23,081,653	23,081,653		

A	B	1	2	3=4+5	4	5	6	7	B=3-6-7
CAPITAL (cod 00.05+00.06+00.07)									
A1.2. IMPOZIT PE VENIT, PROFIT, SI CASTIGURI DIN CAPITAL DE LA PERSOANE FIZICE (cod 03.02+04.02)	0006	22,087,000	23,081,000	23,081,653		23,081,653	23,081,653		
Cote si sume defalcate din impozitul pe venit (cod 04.02.01+04.02.04)	0402	22,087,000	23,081,000	23,081,653		23,081,653	23,081,653		
Cote defalcate din impozitul pe venit	040201	15,000,000	15,691,000	15,691,413		15,691,413	15,691,413		
Sume alocate din cotele defalcate din impozitul pe venit pentru echilibrarea bugetelor locale	040204	7,087,000	7,390,000	7,390,240		7,390,240	7,390,240		
A4. IMPOZITE SI TAXE PE BUNURI SI SERVICII (cod 11.02+12.02+15.02+16.02)	0010	44,992,000	45,027,000	44,668,090		44,668,090	44,668,090		
Sume defalcate din TVA (cod 11.02.01+11.02.02+11.02.05+11.02.06)	1102	44,717,000	44,717,000	44,324,009		44,324,009	44,324,009		
Sume defalcate din taxa pe valoarea adaugata pentru finantarea cheltuielilor descentralizate la nivelul judetelor	110201	19,933,000	19,933,000	19,540,009		19,540,009	19,540,009		
Sume defalcate din taxa pe valoarea adaugata pentru drumuri	110205	8,762,000	8,762,000	8,762,000		8,762,000	8,762,000		
Sume defalcate din taxa pe valoarea adaugata pentru echilibrarea bugetelor locale	110206	16,022,000	16,022,000	16,022,000		16,022,000	16,022,000		
Taxe pe utilizarea bunurilor, autorizarea utilizarii bunurilor sau pe desfasurarea de activitati (cod 16.02.02+16.02.03+16.02.50)	1602	275,000	310,000	344,081		344,081	344,081		
Impozit pe mijloacele de transport (cod 16.02.02.01+16.02.02.02)	160202	200,000	235,000	344,081		344,081	344,081		
Impozit pe mijloacele de transport detinute de persoane fizice *)	16020201			51,779		51,779	51,779		
Impozit pe mijloacele de transport detinute de persoane juridice *)	16020202	200,000	235,000	292,302		292,302	292,302		
Taxe si tarife pentru eliberarea de licente si autorizatii de functionare	160203	75,000	75,000						
A6. ALTE IMPOZITE SI TAXE FISCALE (cod 18.02)	0011			9		9	9		
Alte impozite si taxe fiscale (cod 18.02.50)	1802			9		9	9		
Alte impozite si taxe	180250			9		9	9		
C. VENITURI NEFISCALE (cod 00.13+00.14)	0012	-4,985,000	1,226,000	1,247,714		1,247,714	1,247,714		
C1. VENITURI DIN PROPRIETATE (cod 30.02+31.02)	0013	400,000	400,000	418,212		418,212	418,212		
Venituri din proprietate (cod 30.02.01+30.02.05+30.02.08+30.02.50)	3002	400,000	400,000	418,212		418,212	418,212		
Venituri din concesiuni si inchirieri	300205	400,000	400,000	418,212		418,212	418,212		
C2. VANZARI DE BUNURI SI SERVICII (cod 33.02+34.02+35.02+36.02+37.02)	0014	-5,385,000	826,000	829,502		829,502	829,502		
Amenzi, penalitati si confiscari (cod 35.02.01 la 35.02.03+35.02.50)	3502			4,000		4,000	4,000		

A	B	1	2	3=4+5	4	5	6	7	8=3-6-7
Venituri din amenzi si alte sanctiuni aplicate potrivit dispozitiilor legale	350201			4,000		4,000	4,000		
Diverse venituri (cod 36.02.01+36.02.05+36.02.06+36.02.11+36.02.50)	3602	800,000	825,000	824,502		824,502	824,502		
Alte venituri	360250	800,000	825,000	824,502		824,502	824,502		
Transferuri voluntare, altele decat subventiile (cod 37.02.01+37.02.50)	3702	-6,185,000	1,000	1,000		1,000	1,000		
Donatii si sponsorizari	370201		1,000	1,000		1,000	1,000		
Varsaminte din sectiunea de functionare pentru finantarea sectiunii de dezvoltare a bugetului local (cu semnul minus)	370203	-6,185,000							
IV. SUBVENTII (cod 00.18)	0017	28,875,000	31,423,000	31,167,581		31,167,581	31,167,581		
SUBVENTII DE LA ALTE NIVELE ALE ADMINISTRATIEI PUBLICE (cod 42.02+43.02)	0018	28,875,000	31,423,000	31,167,581		31,167,581	31,167,581		
Subventii de la bugetul de stat(cod 42.02.01+42.02.03la 42.02.07+42.02.09+42.02.10+42.02.12 la 42.02.21+42.02.28+42.02.29+42.02.32 la 42.02.37+42.02.40 la 42.02.42+42.02.44 la 42.02.46)	4202	28,875,000	31,423,000	31,167,581		31,167,581	31,167,581		
B. Curente (cod 42.02.21+42.02.28+42.02.29+42.02.32+42.02.33+42.02.34 la42.02.37+42.02.40+42.02.41+42.02.42+42.02.44+42.02.45)	0020	28,875,000	31,423,000	31,167,581		31,167,581	31,167,581		
Finantarea drepturilor acordate persoanelor cu handicap	420221	27,959,000	30,507,000	30,453,937		30,453,937	30,453,937		
Sume primite de administratiile locale în cadrul programelor FEGA implementate de APIA	420242	216,000	216,000	162,444		162,444	162,444		
Subventii din bugetul de stat pentru finantarea camerelor agricole	420244	700,000	700,000	551,200		551,200	551,200		
VENITURILE SECTIUNII DE DEZVOLTARE (00.02+00.15+00.17+40.02+45.02) - TOTAL	000102	197,887,000	189,259,000	68,977,662		68,977,662	68,977,662		
VENITURII PROPRII (cod 00.02-11.02-37.02+00.15+00.16)	4802		144,000	139,803		139,803	139,803		
VENITURI CURENTE (00.03+00.12)	0002	6,185,000							
VENITURI NEFISCALE ( cod 00.14)	0012	6,185,000							
C2. VANZARI DE BUNURI SI SERVICII (cod 36.02)	0014	6,185,000							
Transferuri voluntare, altele decat subventiile (cod 37.02.04)	3702	6,185,000							
Varsaminte din sectiunea de functionare	370204	6,185,000							
II. VENITURI DIN CAPITAL (cod 39.02)	0015		144,000	139,803		139,803	139,803		
Venituri din valorificarea unor bunuri (cod 39.02.01+39.02.03+39.02.04+39.02.07)	3902		144,000	139,803		139,803	139,803		
Venituri din vanzarea unor bunuri aparinand domeniului privat al statului	390207		144,000	139,803		139,803	139,803		
IV. SUBVENTII (cod 00.18)	0017	62,870,000	63,387,000	27,316,840		27,316,840	27,316,840		
SUBVENTII DE LA ALTE NIVELE ALE ADMINISTRATIEI PUBLICE (cod 42.02)	0018	62,870,000	63,387,000	27,316,840		27,316,840	27,316,840		

A	B	1	2	3=4+5	4	5	6	7	8=3-6-7
Subventii de la bugetul de stat (cod 00.19)	4202	62,870,000	63,387,000	27,316,840		27,316,840	27,316,840		
A. De capital (cod 42.02.01+42.02.03 la 42.02.07+42.02.09+42.02.10+42.02.12 la 42.02.20)	0019	62,870,000	63,387,000	27,316,840		27,316,840	27,316,840		
Finantarea programului de pietruire a drumurilor comunale si alimentare cu apa a satelor (cod 42.02.09.01+42.02.09.02+42.02.09.03)	420209		200,000	200,000		200,000	200,000		
Finantarea subprogramului privind pietruirea, reabilitarea, modernizarea si/sau asfaltarea drumurilor de interes local clasate	42020901		200,000	200,000		200,000	200,000		
Subventii din veniturile proprii ale Ministerului Sanatatii catre bugetele locale pentru finantarea investitiilor in sanatata (cod 42.02.18.01+42.02.18.02+48.02.18.03)	420218		194,000	194,000		194,000	194,000		
Subventii din veniturile proprii ale Ministerului Sanatatii catre bugetele locale pentru finantarea reparatiilor capitale in sanatate	42021802		194,000	194,000		194,000	194,000		
Subventii de la bugetul de stat catre bugetele locale necesare sustinerii derularii proiectelor finantate din FEN postaderare	420220	62,870,000	62,993,000	26,922,840		26,922,840	26,922,840		
Sume FEN postaderare in contul platilor efectuate si prefinantari (cod 45.02.01 la 45.02.05 +45.02.07+45.02.08+45.02.15+45.02.16+45.02.17+45.02.18)	4502	128,832,000	125,728,000	41,521,019		41,521,019	41,521,019		
Fondul European de Dezvoltare Regionala (cod 45.02.01.01+45.02.01.02+45.02.01.03)	450201	128,648,000	125,544,000	41,392,052		41,392,052	41,392,052		
Sume primite in contul platilor efectuate in anul curent	45020101	88,583,000	88,583,000	20,636,251		20,636,251	20,636,251		
Sume primite in contul platilor efectuate in anii anteriori	45020102	18,593,000	18,593,000	18,232,554		18,232,554	18,232,554		
Prefinantare	45020103	21,472,000	18,368,000	2,523,247		2,523,247	2,523,247		
Fondul Social European (cod 45.02.02.01+45.02.02.02+45.02.02.03)	450202	184,000	184,000	128,967		128,967	128,967		
Sume primite in contul platilor efectuate in anul curent	45020201			60,466		60,466	60,466		
Sume primite in contul platilor efectuate in anii anteriori	45020202	184,000	184,000	68,501		68,501	68,501		
EXCEDENT (cod 00.01SD-49.02SD)	9802	-11,311,000	-11,311,000						
DEFICITUL SECTIUNII DE DEZVOLTARE 2) (cod 49.02SD-00.01SD)	9902	11,311,000	11,311,000						

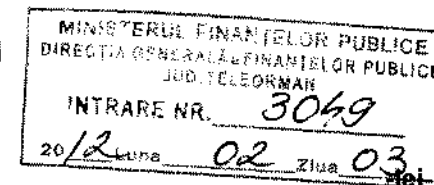
Conducatorul institutiei



Conducatorul compartimentului financiar - contabil

## CONTUL DE EXECUTIE A BUGETULUI LOCAL- CHELTUIELI

la data de 31.12.2011



Cod 21

Denumirea indicatorilor *)	Cod indicator	Credite de angajament	Credite bugetare		Angajamente bugetare	Angajamente legale	Plati efectuate	Angajamente legale de platit	Cheltuieli efective
			anuale aprobata la finele perioadei de raportare	trimestriale cumulate					
A	B	1	2	3	4	5	6	7=5-6	8
TOTAL CHELTUIELI (cod 50.02+59.02+63.02+ 70.02+79.02)	4902		288,856,000	301,327,000	301,399,701	164,407,437	164,348,264	59,173	169,947,679
Partea I-a SERVICII PUBLICE GENERALE (cod 51.02+54.02+55.02+56.02+57.02)	5002		16,786,000	14,960,000	14,960,000	14,712,335	14,712,335		19,335,936
Autoritati publice si actiuni externe (cod 51.02.01)	5102		5,847,000	5,360,000	5,360,000	5,213,923	5,213,923		10,725,018
Autoritati executive si legislative (cod 51.02.01.03)	510201		5,847,000	5,360,000	5,360,000	5,213,923	5,213,923		10,725,018
Autoritati executive	51020103		5,847,000	5,360,000	5,360,000	5,213,923	5,213,923		10,725,018
Alte servicii publice generale (cod 54.02.05 la 54.02.50)	5402		4,589,000	2,635,000	2,635,000	2,610,147	2,610,147		1,722,653
Fondul de rezerva bugetara la dispozitia autoritatilor	540205		1,896,000						
Servicii publice comunitare de evidenta a persoanelor	540210		500,000	479,000	479,000	478,992	478,992		478,992
Alte servicii publice generale	540250		2,193,000	2,156,000	2,156,000	2,131,155	2,131,155		1,243,661
Tranzactii privind datoria publica si imprumuturi	5502		6,000,000	6,615,000	6,615,000	6,538,265	6,538,265		6,538,265
Transferuri cu caracter general intre diferite nivele ale administratiei (cod 56.02.06+ 56.02.07+56.02.09)	5602		350,000	350,000	350,000	350,000	350,000		350,000
Transferuri din bugetele consiliilor judetene pentru finantarea centrelor de zi pentru protectia copilului	560206		350,000	350,000	350,000	350,000	350,000		350,000
Partea a II-a APARARE, ORDINE PUBLICA SI SIGURANTA NATIONALA (60.02+61.02)	5902		168,000	182,000	182,000	177,865	177,865		187,901
Aparare (cod 60.02.02)	6002		143,000	161,000	161,000	157,035	157,035		161,634
Aparare nationala	600202		143,000	161,000	161,000	157,035	157,035		161,634
Ordine publica si siguranta nationala (61.02.03 la 61.02.50)	6102		25,000	21,000	21,000	20,830	20,830		26,267
Protectie civila si protectia contra incendiilor (protectie civila nonmilitara)	610205		25,000	21,000	21,000	20,830	20,830		26,267
Partea a III-a CHELTUIELI SOCIAL-CULTURALE( cod 65.02+66.02+67.02+68.02)	6302		50,718,000	56,197,000	56,269,701	55,867,745	55,628,572	59,173	56,359,075
Invatamant (cod 65.02.03+65.02.04+65.02.05+65.02.07+65.02.11+65.02.50)	6502		4,803,000	4,803,000	4,803,000	4,433,607	4,433,607		4,904,921
Invatamant nedefinit prin nivel (cod 65.02.07.04)	650207		4,803,000	4,803,000	4,803,000	4,433,607	4,433,607		4,904,921




A	B	1	2	3	4	5	6	7=5-6	8
Invatamant special	65020704		4,803,000	4,803,000	4,803,000	4,433,607	4,433,607		4,904,921
Sanatate (cod 66.02.06+66.02.08+66.02.50)	6602		11,000	270,000	270,000	252,028	252,028		252,028
Servicii medicale in unitati sanitare cu paturi (cod 66.02.06.01+66.02.03)	660206		11,000	270,000	270,000	252,028	252,028		252,028
Spitale generale	66020601			200,000	200,000	194,000	194,000		194,000
Spitalul de Psihiatrie Poroschia	66020602		11,000	70,000	70,000	58,028	58,028		58,028
Cultura, recreere si religie (cod 67.02.03+67.02.05+67.02.06+67.02.50)	6702		5,476,000	5,485,000	5,485,000	5,308,829	5,308,829		5,311,877
Servicii culturale (cod 67.02.03.02 la 67.02.03.30)	670203		2,750,000	2,829,000	2,829,000	2,679,149	2,679,149		2,682,197
Biblioteci publice comunale, orasenesti, municipale	67020302		435,000	435,000	435,000	425,162	425,162		428,210
Muzee	67020303		581,000	569,000	569,000	568,641	568,641		568,641
Centre de conservarea si promovarea culturii traditionale	67020308		484,000	575,000	575,000	435,346	435,346		435,346
Alte servicii culturale	67020330		1,250,000	1,250,000	1,250,000	1,250,000	1,250,000		1,250,000
Servicii recreative si sportive (cod 67.02.05.01 la 67.02.05.03)	670205		110,000	40,000	40,000	37,278	37,278		37,278
Sport	67020501		110,000	40,000	40,000	37,278	37,278		37,278
Servicii religioase	670206		2,616,000	2,616,000	2,616,000	2,592,402	2,592,402		2,592,402
Asigurari si asistenta sociala (cod 68.02.04+68.02.05+68.02.06 +68.02.10+68.02.11+68.02.12+68.02.15+68.02.50)	6802		40,428,000	45,639,000	45,711,701	45,693,281	45,634,108	59,173	45,890,249
Asistenta acordata persoanelor in varsta	680204			1,303,000	1,303,000	1,291,901	1,291,901		1,291,901
Asistenta sociala pentru familie si copii	680206		40,403,000	44,301,000	44,373,701	44,373,701	44,314,528	59,173	44,570,669
Alte cheltuieli in domeniul asigurarilor si asistentei sociale	680250		25,000	35,000	35,000	27,679	27,679		27,679
Partea a IV-a SERVICII SI DEZVOLTARE PUBLICA, LOCUINTE, MEDIU SI APE (cod 70.02+74.02)	6902		787,000	771,000	771,000	747,510	747,510		747,510
Locuinte, servicii si dezvoltare publica (cod 70.02.03+70.02.05+70.02.06+70.02.07+70.02.50)	7002		787,000	771,000	771,000	747,510	747,510		747,510
Alte servicii in domeniul locuintelor, serviciilor si dezvoltarii comunale	700250		787,000	771,000	771,000	747,510	747,510		747,510
Partea aV-a ACTIUNI ECONOMICE (80.02+81.02+83.02+84.02+87.02)	7902		220,397,000	229,217,000	229,217,000	93,081,982	93,081,982		93,317,257
Actiuni generale economice, comerciale si de munca (cod 80.02.01)	8002		179,086,000	186,747,000	186,747,000	55,066,795	55,066,795		55,302,070
Actiuni generale economice si comerciale (cod 80.02.01.06 la 80.02.01.30)	800201		179,086,000	186,747,000	186,747,000	55,066,795	55,066,795		55,302,070
Alte cheltuieli pentru actiuni economice si comerciale	80020130		179,086,000	186,747,000	186,747,000	55,066,795	55,066,795		55,302,070
Agricultura, silvicultura, piscicultura si vanatoarea (cod 83.02.03)	8302		700,000	700,000	700,000	551,200	551,200		551,200
Agricultura (cod 83.02.03.03 + 83.02.03.07 + 83.02.03.30)	830203		700,000	700,000	700,000	551,200	551,200		551,200
Camere agricole	83020307		700,000	700,000	700,000	551,200	551,200		551,200

A	B	1	2	3	4	5	6	7=5-6	8
Transporturi (cod 84.02.03+84.02.06+84.02.50)	8402		40,611,000	41,770,000	41,770,000	37,463,987	37,463,987		37,463,987
Transport rutier (cod 84.02.03.01 la 84.02.03.03)	840203		40,611,000	41,770,000	41,770,000	37,463,987	37,463,987		37,463,987
Drumuri si poduri	84020301		40,611,000	41,770,000	41,770,000	37,463,987	37,463,987		37,463,987
CHELTUIELILE SECTIUNII DE FUNCTIONARE (cod 50.02+59.02+63.02+70.02+74.02+79.02)	4902		62,649,000	100,757,000	100,829,701	99,773,714	99,714,541	59,173	99,729,469
Partea I-a SERVICII PUBLICE GENERALE (cod 51.02+54.02+55.02+56.02+57.02)	5002		16,343,000	14,837,000	14,837,000	14,617,735	14,617,735		13,998,596
Autoritati publice si actiuni externe (cod 51.02.01)	5102		5,847,000	5,330,000	5,330,000	5,212,323	5,212,323		5,480,678
Autontati executive si legislative (cod 51.02.01.03)	510201		5,847,000	5,330,000	5,330,000	5,212,323	5,212,323		5,480,678
Autoritati executive	51020103		5,847,000	5,330,000	5,330,000	5,212,323	5,212,323		5,480,678
Alte servicii publice generale (cod 54.02.05 la 54.02.50)	5402		4,146,000	2,542,000	2,542,000	2,517,147	2,517,147		1,629,653
Fondul de rezerva bugetara la dispozitia autoritatilor	540205		1,896,000						
Servicii puplice comunitare de evidenta a persoanelor	540210		500,000	479,000	479,000	478,992	478,992		478,992
Alte servicii publice generale	540250		1,750,000	2,063,000	2,063,000	2,038,155	2,038,155		1,150,661
Tranzactii privind datoria publica si imprumuturi	5502		6,000,000	6,615,000	6,615,000	6,538,265	6,538,265		6,538,265
Transferuri cu caracter general intre diferite nivele ale administratiei (cod 56.02.06+ 56.02.07+56.02.09)	5602		350,000	350,000	350,000	350,000	350,000		350,000
Transferuri din bugetele consiliilor judetene pentru finantarea centrelor de zi pentru protectia copilului	560206		350,000	350,000	350,000	350,000	350,000		350,000
Partea a II-a APARARE, ORDINE PUBLICA SI SIGURANTA NATIONALA (60.02+61.02)	5902		168,000	179,000	179,000	175,035	175,035		172,912
Aparare (cod 60.02.02)	6002		143,000	161,000	161,000	157,035	157,035		161,634
Aparare nationala	600202		143,000	161,000	161,000	157,035	157,035		161,634
Ordine publica si siguranta nationala (61.02.03 la 61.02.50)	6102		25,000	18,000	18,000	18,000	18,000		11,278
Protectie civila si protectia contra incendiilor (protectie civila nonmilitara)	610205		25,000	18,000	18,000	18,000	18,000		11,278
Partea a III-a CHELTUIELI SOCIAL-CULTURALE( cod 65.02+66.02+67.02+68.02)	6302		22,713,000	55,911,000	55,983,701	55,418,745	55,359,572	59,173	56,000,770
Invatamant (cod 65.02.03+65.02.04+65.02.05+65.02.07+65.02.11+65.02.50)	6502		4,768,000	4,768,000	4,768,000	4,398,607	4,398,607		4,805,024
Invatamant nedefinibil prin nivel (cod 65.02.07.04)	650207		4,768,000	4,768,000	4,768,000	4,398,607	4,398,607		4,805,024
Invatamant special	65020704		4,768,000	4,768,000	4,768,000	4,398,607	4,398,607		4,805,024
Sanatate (cod 66.02.06+66.02.08+66.02.50)	6602			59,000	59,000	58,028	58,028		58,028
Servicii medicale in unitati sanitare cu paturi (cod 66.02.06.01+66.02.03)	660206			59,000	59,000	58,028	58,028		58,028
Spitale generale	66020602			59,000	59,000	58,028	58,028		58,028
Cultura, recreere si religie (cod 67.02.03+67.02.05+67.02.06+67.02.50)	6702		5,476,000	5,485,000	5,485,000	5,308,829	5,308,829		5,311,877
Servicii culturale (cod 67.02.03.02 la 67.02.03.30)	670203		2,750,000	2,829,000	2,829,000	2,679,149	2,679,149		2,682,197

A	B	1	2	3	4	5	6	7=5-6	8
Biblioteci publice comunale, orasenesti, municipale	67020302		435,000	435,000	435,000	425,162	425,162		428,210
Muzee	67020303		581,000	569,000	569,000	568,641	568,641		568,641
Centre de conservarea si promovarea culturii traditionale	67020308		484,000	575,000	575,000	435,346	435,346		435,346
Alte servicii culturale	67020330		1,250,000	1,250,000	1,250,000	1,250,000	1,250,000		1,250,000
Servicii recreative si sportive (cod 67.02.05.01 la 67.02.05.03)	670205		110,000	40,000	40,000	37,278	37,278		37,278
Sport	67020501		110,000	40,000	40,000	37,278	37,278		37,278
Servicii religioase	670206		2,616,000	2,616,000	2,616,000	2,592,402	2,592,402		2,592,402
Asigurari si asistenta sociala (cod 68.02.04+68.02.05+68.02.06 +68.02.10+68.02.11+68.02.12+68.02.15+68.02.50)	6802		12,469,000	45,599,000	45,671,701	45,653,281	45,594,108	59,173	45,825,841
Asistenta acordata persoanelor in varsta	680204			1,303,000	1,303,000	1,291,901	1,291,901		1,291,901
Asistenta sociala pentru familie si copii	680206		12,444,000	44,261,000	44,333,701	44,333,701	44,274,528	59,173	44,506,261
Alte cheltuieli in domeniul asigurarilor si asistentei sociale	680250		25,000	35,000	35,000	27,679	27,679		27,679
Partea a IV-a SERVICII SI DEZVOLTARE PUBLICA, LOCUINTE, MEDIU SI APE (cod 70.02+74.02)	6902		787,000	771,000	771,000	747,510	747,510		747,510
Locuinte, servicii si dezvoltare publica (cod 70.02.03+70.02.05+70.02.06+70.02.07+70.02.50)	7002		787,000	771,000	771,000	747,510	747,510		747,510
Alte servicii in domeniul locuintelor, serviciilor si dezvoltarii comunale	700250		787,000	771,000	771,000	747,510	747,510		747,510
Partea aV-a ACTIUNI ECONOMICE (80.02+81.02+83.02+84.02+87.02)	7902		22,638,000	29,059,000	29,059,000	28,814,689	28,814,689		28,809,681
Actiuni generale economice, comerciale si de munca (cod 80.02.01)	8002		10,712,000	381,000	381,000	367,121	367,121		362,113
Actiuni generale economice si comerciale (cod 80.02.01.06 la 80.02.01.30)	800201		10,712,000	381,000	381,000	367,121	367,121		362,113
Alte cheltuieli pentru actiuni economice si comerciale	80020130		10,712,000	381,000	381,000	367,121	367,121		362,113
Agricultura, silvicultura, piscicultura si vanatoarea (cod 83.02.03)	8302		700,000	700,000	700,000	551,200	551,200		551,200
Agricultura (cod 83.02.03.03 + 83.02.03.07+ 83.02.03.30)	830203		700,000	700,000	700,000	551,200	551,200		551,200
Camere agricole	83020307		700,000	700,000	700,000	551,200	551,200		551,200
Transporturi (cod 84.02.03+84.02.06+84.02.50)	8402		11,226,000	27,978,000	27,978,000	27,896,368	27,896,368		27,896,368
Transport rutier (cod 84.02.03.01 la 84.02.03.03)	840203		11,226,000	27,978,000	27,978,000	27,896,368	27,896,368		27,896,368
Drumuri si poduri	84020301		11,226,000	27,978,000	27,978,000	27,896,368	27,896,368		27,896,368
CHELTUIELILE SECTIUNII DE DEZVOLTARE (cod 50.02+59.02+63.02+70.02+74.02+79.02)	4902		226,207,000	200,570,000	200,570,000	64,633,723	64,633,723		70,218,210
Partea I-a SERVICII PUBLICE GENERALE (cod 51.02+54.02+55.02+56.02+57.02)	5002		443,000	123,000	123,000	94,600	94,600		5,337,340
Autoritati publice si actiuni externe (cod 51.02.01)	5102			30,000	30,000	1,600	1,600		5,244,340
Autoritati executive si legislative (cod 51.02.01.03)	510201			30,000	30,000	1,600	1,600		5,244,340

A	B	1	2	3	4	5	6	7=5-6	8
Autoritati executive	51020103			30,000	30,000	1,600	1,600		5,244,340
Alte servicii publice generale (cod 54.02.05 la 54.02.50)	5402		443,000	93,000	93,000	93,000	93,000		93,000
Alte servicii publice generale	540250		443,000	93,000	93,000	93,000	93,000		93,000
Partea a II-a APARARE, ORDINE PUBLICA SI SIGURANTA NATIONALA (60.02+61.02)	5902			3,000	3,000	2,830	2,830		14,989
Ordine publica si siguranta nationala (61.02.03 la 61.02.50)	6102			3,000	3,000	2,830	2,830		14,989
Protectie civila si protectia contra incendiilor (protectie civila nonmilitara)	610205			3,000	3,000	2,830	2,830		14,989
Partea a III-a CHELTUIELI SOCIAL-CULTURALE( cod 65.02+66.02+67.02+68.02)	6302		28,005,000	286,000	286,000	269,000	269,000		358,305
Invatamant (cod 65.02.03+65.02.04+65.02.05+65.02.07+65.02.11+65.02.50)	6502		35,000	35,000	35,000	35,000	35,000		99,897
Invatamant nedefinibil prin nivel (cod 65.02.07.04)	650207		35,000	35,000	35,000	35,000	35,000		99,897
Invatamant special	65020704		35,000	35,000	35,000	35,000	35,000		99,897
Sanatate (cod 66.02.06+66.02.08+66.02.50)	6602		11,000	211,000	211,000	194,000	194,000		194,000
Servicii medicale in unitati sanitare cu paturi (cod 66.02.06.01+66.02.03)	660206		11,000	211,000	211,000	194,000	194,000		194,000
Spitalul de Psihiatrie Poroschia	66020601			200,000	200,000	194,000	194,000		194,000
Spitale generale	66020602		11,000	11,000	11,000				
Asigurari si asistenta sociala (cod 68.02.04+68.02.05+68.02.06 +68.02.10+68.02.11+68.02.12+68.02.15+68.02.50)	6802		27,959,000	40,000	40,000	40,000	40,000		64,408
Asistenta sociala pentru familie si copii	680206		27,959,000	40,000	40,000	40,000	40,000		64,408
Partea aV-a ACTIUNI ECONOMICE (80.02+81.02+83.02+84.02+87.02)	7902		197,759,000	200,158,000	200,158,000	64,267,293	64,267,293		64,507,576
Actiuni generale economice, comerciale si de munca (cod 80.02.01)	8002		168,374,000	186,366,000	186,366,000	54,699,674	54,699,674		54,939,957
Actiuni generale economice si comerciale (cod 80.02.01.06 la 80.02.01.30)	800201		168,374,000	186,366,000	186,366,000	54,699,674	54,699,674		54,939,957
Alte cheltuieli pentru actiuni economice si comerciale	80020130		168,374,000	186,366,000	186,366,000	54,699,674	54,699,674		54,939,957
Transporturi (cod 84.02.03+84.02.06+84.02.50)	8402		29,385,000	13,792,000	13,792,000	9,567,619	9,567,619		9,567,619
Transport rutier (cod 84.02.03.01 la 84.02.03.03)	840203		29,385,000	13,792,000	13,792,000	9,567,619	9,567,619		9,567,619
Drumuri si poduri	84020301		29,385,000	13,792,000	13,792,000	9,567,619	9,567,619		9,567,619

Nota: Se detaliaza pe structura clasificatiei economice (Anexa 7)

Conducatorul institutiei  
  
 ROMANIA  
 JUDEȚUL  
 TELEORMAN  
 1  
 CONSILIUL JUDEȚEAN

Conducatorul compartimentului  
 financiar-contabil  


## CONTUL DE EXECUTIE AL INSTITUTIILOR PUBLICE - CHELTUIELI

la data de 31.12.2011

Cod 21 Capitol 510201


Subcapitol 510201 Autoritati executive si legislative

-lei-

Denumirea indicatorilor *)	Cod indicator	Credite de angajament	Credite bugetare		Angajamente bugetare	Angajamente legale	Plati efectuate	Angajamente legale de platit	Cheltuieli efective
			anuale aprobate la finele perioadei de raportare	trimestriale cumulate					
A	B	1	2	3	4	5	6	7=5-6	8
CHELTUIELI TOTAL			5,847,000	5,360,000	5,360,000	5,213,923	5,213,923		10,725,018
SECTIUNEA DE FUNCTIONARE (01+79+84)	F		5,847,000	5,330,000	5,330,000	5,212,323	5,212,323		5,480,678
A. CHELTUIELILE CURENTE (10+20+30+40+50+51+55+56+57+59)	01		5,847,000	5,330,000	5,330,000	5,212,323	5,212,323		5,480,678
TITLUL I. CHELTUIELI DE PERSONAL (cod 10.01+10.02+10.03)	10		4,182,000	4,055,000	4,055,000	4,019,361	4,019,361		4,126,005
Cheltuieli cu salariile in bani (cod 10.01.01 la 10.01.30)	1001		3,264,000	3,244,000	3,244,000	3,226,719	3,226,719		3,251,883
Salarii de baza	100101		2,701,000	2,716,000	2,716,000	2,712,462	2,712,462		2,723,231
Sporuri pentru conditii de munca	100105		185,000	175,000	175,000	174,044	174,044		190,376
Indemnizatii platite unor persoane din afara unitatii	100112		360,000	330,000	330,000	317,875	317,675		317,565
Indemnizatii de delegare	100113		10,000	8,000	8,000	7,693	7,693		7,645
Alte drepturi salariale in bani	100130		8,000	15,000	15,000	14,845	14,845		13,066
Contributii (cod 10.03.01 la 10.03.06)	1003		918,000	811,000	811,000	792,642	792,642		874,122
Contributii de asigurari sociale de stat	100301		699,000	620,000	620,000	605,903	605,903		617,574
Contributii de asigurari de somaj	100302		16,000	16,000	16,000	14,176	14,176		14,439
Contributii de asigurari sociale de sanatate	100303		170,000	168,000	168,000	165,804	165,804		168,699
Contributii pentru asigurarile de accidente de munca si boli profesionale	100304		5,000	4,500	4,500	4,362	4,362		4,446
Contributii pentru concedii si indemnizatii	100306		28,000	2,500	2,500	2,397	2,397		68,964
TITLUL II BUNURI SI SERVICII (cod 20.01 la 20.30)	20		1,665,000	1,275,000	1,275,000	1,192,962	1,192,962		1,354,673
Bunuri si servicii (cod 20.01.01 la 20.01.30)	2001		837,000	847,000	847,000	778,828	778,828		919,903
Furnituri de birou	200101		12,000	17,000	17,000	16,033	16,033		-2,430
Materiale pentru curatenie	200102								266
Incalzit, iluminat si forta motrice	200103		305,000	266,000	266,000	218,475	218,475		238,774
Apa, canal, salubritate	200104		25,000	35,000	35,000	31,154	31,154		33,259
Carburanti si lubrifianti	200105		90,000	82,000	82,000	81,543	81,543		84,550
Posta, telecomunicatii, radio, televizor, internet	200108		145,000	121,000	121,000	117,102	117,102		129,697

A	B	1	2	3	4	5	6	7=5-6	8
Materiale si prestari de servicii cu caracter functional	200109		200,000	281,000	281,000	270,185	270,185		332,258
Alte bunuri si servicii pentru intretinere si functionare	200130		60,000	45,000	45,000	44,336	44,336		103,529
Bunuri de natura obiectelor de inventar (cod 20.05.01 la 20.05.30)	2005		40,000	10,000	10,000				25,903
Alte obiecte de inventar	200530		40,000	10,000	10,000				25,903
Deplasari, detasari, transferari (cod 20.06.01+20.06.02)	2006		50,000	30,000	30,000	28,103	28,103		27,681
Deplasari interne, detasari, transferari	200601		10,000	27,000	27,000	25,871	25,871		26,001
Deplasari in strainatate	200602		40,000	3,000	3,000	2,232	2,232		1,680
Carti publicatii si materiale documentare	2011		2,000						
Pregatire profesionala	2013		20,000	7,000	7,000	6,408	6,408		6,425
Protectia muncii	2014		660,000	333,000	333,000	332,655	332,655		333,403
Alte cheltuieli (cod 20.30.01 la 20.30.30)	2030		56,000	48,000	48,000	46,968	46,968		41,358
Reclama si publicitate	203001		9,000	20,000	20,000	19,773	19,773		18,922
Protocol si reprezentare	203002		9,000	13,000	13,000	12,446	12,446		13,226
Chirii	203004		23,000						
Alte cheltuieli cu bunuri si servicii	203030		15,000	15,000	15,000	14,749	14,749		9,210
SECTIUNEA DE DEZVOLTARE (cod 51+55+56+70+84)	D			30,000	30,000	1,600	1,600		5,244,340
CHELTUIELI DE CAPITAL (cod 71+72+75)	70			30,000	30,000	1,600	1,600		5,244,340
TITLUL XII ACTIVE NEFINANCIARE (cod 71.01+71.02+71.03)	71			30,000	30,000	1,600	1,600		5,244,340
Active fixe (inclusiv reparatii capitale)(cod 71.01.01 la 71.01.30)	7101			30,000	30,000	1,600	1,600		5,244,340
Constructii	710101								2,769,857
Masini, echipamente si mijloace de transport	710102								2,453,875
Mobilier, aparatura birotica si alte active corporale	710103								17,902
Alte active fixe	710130			30,000	30,000	1,600	1,600		2,706

NOTA: Sumele inscrise in col. 5 "Plati efectuate" cu semnul minus la Titlul 85, art. 85.01 "Plati efectuate din anii precedenti si recuperate in anul curent", se inscriu si pe col. 3 "Angajamente bugetare" si col. 4 "Angajamente legale" la acelasi cod tot cu semnul minus, astfel incat in col. 6 "Angajamente legale de platit" sa nu fie raportate sume.



Conducatorul compartimentului  
financiar-contabil

## CONTUL DE EXECUTIE AL INSTITUTIILOR PUBLICE - CHELTUIELI

la data de 31.12.2011

Cod 21 Capitol 5402



Subcapitol 5402 Alte servicii publice generale

-lei-


Denumirea indicatorilor *)	Cod indicator	Credite de angajament	Credite bugetare		Angajamente bugetare	Angajamente legale	Plati efectuate	Angajamente legale de platit	Cheltuieli efective
			anuale aprobate la finele perioadei de raportare	trimestriale cumulate					
A	B	1	2	3	4	5	6	7=5-6	8
CHELTUIELI TOTAL			4,589,000	2,635,000	2,635,000	2,610,147	2,610,147		1,722,653
SECTIUNEA DE FUNCTIONARE (01+79+84)	F		4,146,000	2,542,000	2,542,000	2,517,147	2,517,147		1,629,653
A. CHELTUIELILE CURENTE (10+20+30+40+50+51+55+56+57+59)	01		4,496,000	2,542,000	2,542,000	2,517,147	2,517,147		1,629,653
TITLUL II BUNURI SI SERVICII (cod 20.01 la 20.30)	20		1,750,000	1,175,000	1,175,000	1,150,661	1,150,661		1,150,661
Alte cheltuieli (cod 20.30.01 la 20.30.30)	2030		1,750,000	1,175,000	1,175,000	1,150,661	1,150,661		1,150,661
Alte cheltuieli cu bunuri si servicii	203030		1,750,000	1,175,000	1,175,000	1,150,661	1,150,661		1,150,661
TITLUL V FONDURI DE REZERVA (cod 50.01 la 50.04)	50		1,896,000						
Fond de rezerva bugetara la dispozitia autoritatilor locale	5004		1,896,000						
TITLUL VI TRANSFERURI INTRE UNITATI ALE ADMINISTRATIEI PUBLICE (cod 51.01+51.02)	51F		500,000	1,367,000	1,367,000	1,366,486	1,366,486		478,992
Transferuri curente (cod 51.01.01 la 51.01.49)	5101		500,000	1,367,000	1,367,000	1,366,486	1,366,486		478,992
Transferuri catre institutii publice	510101		500,000	599,000	599,000	598,486	598,486		478,992
Transferuri din bugetele consiliilor locale si judetene pentru acordarea unor ajutoare catre unitatile	510124			400,000	400,000	400,000	400,000		
Transferurile din bugetele locale si judetene pentru finantarea unitatilor de asistenta medico-sociale	510139			368,000	368,000	368,000	368,000		
SECTIUNEA DE DEZVOLTARE (cod 51+55+56+70+84)	D		443,000	93,000	93,000	93,000	93,000		93,000
TITLUL VII ALTE TRANSFERURI (cod 55.01)	55D		350,000						
A. Transferuri interne (cod 55.01.03+55.01.08 la 55.01.10+55.01.12+55.01.13+55.01.15+55.01.19+55.01.21 la 55.01.25+55.01.27+55.01.28+55.01.42)	5501		350,000						
Alte transferuri curente interne	550118		350,000						
CHELTUIELI DE CAPITAL (cod 71+72+75)	70		93,000	93,000	93,000	93,000	93,000		93,000
TITLUL XIII ACTIVE FINANCIARE (cod 72.01)	72		93,000	93,000	93,000	93,000	93,000		93,000
Active financiare (cod 72.01.01 la 72.01.02)	7201		93,000	93,000	93,000	93,000	93,000		93,000
Participare la capitalul social al societatilor comerciale	720101		93,000	93,000	93,000	93,000	93,000		93,000

A	B	1	2	3	4	5	6	7=5-6	8
TITLUL VI TRANSFERURI INTRE UNITATI ALE ADMINISTRATIEI PUBLICE (cod 51.01+51.02)	51		500,000	1,367,000	1,367,000	1,366,486	1,366,486		478,992
TITLUL VII ALTE TRANSFERURI (cod 55.01)	55		350,000						

NOTA: Sumele inscrise in col. 5 "Plati efectuate" cu semnul minus la Titlul 85, art. 85.01 "Plati efectuate din anii precedenti si recuperate in anul curent", se in scriu si pe col. 3 "Angajamente bugetare" si col. 4 "Angajamente legale" la acelasi cod tot cu semnul minus, astfel incat in col. 6 "Angajamente legale de platit" sa nu fie raportate sume.

Conducatorul institutiei  
  


Conducatorul compartimentului  
financiar-contabil





## CONTUL DE EXECUTIE AL INSTITUTIILOR PUBLICE - CHELTUIELI

la data de 31.12.2011

Cod 21 Capitol 540205


Subcapitol 540205 Fond de rezerva bugetara la dispozitia autoritatilor locale

-lei-

Denumirea indicatorilor *)	Cod indicator	Credite de angajament	Credite bugetare		Angajamente bugetare	Angajamente legale	Plati efectuate	Angajamente legale de platit	Cheltuieli efective
			anuale aprobate la finele perioadei de raportare	trimestriale cumulate					
A	B	1	2	3	4	5	6	7=5-6	8
CHELTUIELI TOTAL			1,896,000						
SECTIUNEA DE FUNCTIONARE (01+79+84)	F		1,896,000						
A. CHELTUIELILE CURENTE (10+20+30+40+50+51+55+56+57+59)	01		1,896,000						
TITLUL V FONDURI DE REZERVA (cod 50.01 la 50.04)	50		1,896,000						
Fond de rezerva bugetara la dispozitia autoritatilor locale	5004		1,896,000						

NOTA: Sumele inscrise in col. 5 "Plati efectuate" cu semnul minus la Titlul 85, art. 85.01 "Plati efectuate din anii precedenti si recuperate in anul curent", se inscriu si pe col. 3 "Angajamente bugetare" si col. 4 "Angajamente legale" la acelasi cod tot cu semnul minus, astfel incat in col. 6 "Angajamente legale de platit" sa nu fie raportate sume.

Conducatorul institutiei

Conducatorul compartimentului  
financiar- contabil

## CONTUL DE EXECUTIE AL INSTITUTIILOR PUBLICE - CHELTUIELI

la data de 31.12.2011

Cod 21 Capitol 540210

Subcapitol 540210 Servicii publice comunitare de evidenta a persoanelor

-lei-

Denumirea indicatorilor *)	Cod indicator	Credite de angajament	Credite bugetare		Angajamente bugetare	Angajamente legale	Plati efectuate	Angajamente legale de platit	Cheltuieli efective
			anuale aprobate la finele perioadei de raportare	trimestriale cumulate					
A	B	1	2	3	4	5	6	7=5-6	8
CHELTUIELI TOTAL			500,000	479,000	479,000	478,992	478,992		478,992
SECTIUNEA DE FUNCTIONARE (01+79+84)	F		500,000	479,000	479,000	478,992	478,992		478,992
A. CHELTUIELILE CURENTE (10+20+30+40+50+51+55+56+57+59)	01		500,000	479,000	479,000	478,992	478,992		478,992
TITLUL VI TRANSFERURI INTRE UNITATI ALE ADMINISTRATIEI PUBLICE (cod 51.01+51.02)	51F		500,000	479,000	479,000	478,992	478,992		478,992
Transferuri curente (cod 51.01.01 la 51.01.49)	5101		500,000	479,000	479,000	478,992	478,992		478,992
Transferuri catre institutii publice	510101		500,000	479,000	479,000	478,992	478,992		478,992
TITLUL VI TRANSFERURI INTRE UNITATI ALE ADMINISTRATIEI PUBLICE (cod 51.01+51.02)	51		500,000	479,000	479,000	478,992	478,992		478,992

NOTA: Sumele inscrise in col. 5 "Plati efectuate" cu semnul minus la Titlul 85, art. 85.01 "Plati efectuate din anii precedenti si recuperate in anul curent", se inscriu si pe col. 3 "Angajamente bugetare" si col. 4 "Angajamente legale" la acelasi cod tot cu semnul minus, astfel incat in col. 6 "Angajamente legale de platit" sa nu fie raportate sume.

Conducatorul institutiei

Conducatorul compartimentului  
financiar-contabil

## CONTUL DE EXECUTIE AL INSTITUTIILOR PUBLICE - CHELTUIELI

la data de 31.12.2011

Cod 21 Capitol 540250

Subcapitol 540250 Alte servicii publice generale

-lei-

Denumirea indicatorilor *)	Cod indicator	Credite de angajament	Credite bugetare		Angajamente bugetare	Angajamente legale	Plati efectuate	Angajamente legale de platit	Cheltuieli efective
			anuale aprobate la finele perioadei de raportare	trimestriale cumulate					
A	B	1	2	3	4	5	6	7=5-6	8
CHELTUIELI TOTAL			2,193,000	2,156,000	2,156,000	2,131,155	2,131,155		1,243,661
SECTIUNEA DE FUNCTIONARE (01+79+84)	F		1,750,000	2,063,000	2,063,000	2,038,155	2,038,155		1,150,661
A. CHELTUIELILE CURENTE (10+20+30+40+50+51+55+56+57+59)	01		2,100,000	2,063,000	2,063,000	2,038,155	2,038,155		1,150,661
TITLUL II BUNURI SI SERVICII (cod 20.01 la 20.30)	20		1,750,000	1,175,000	1,175,000	1,150,661	1,150,661		1,150,661
Alte cheltuieli (cod 20.30.01 la 20.30.30)	2030		1,750,000	1,175,000	1,175,000	1,150,661	1,150,661		1,150,661
Alte cheltuieli cu bunuri si servicii	203030		1,750,000	1,175,000	1,175,000	1,150,661	1,150,661		1,150,661
TITLUL VI TRANSFERURI INTRE UNITATI ALE ADMINISTRATIEI PUBLICE (cod 51.01+51.02)	51F			888,000	888,000	887,494	887,494		
Transferuri curente (cod 51.01.01 la 51.01.49)	5101			888,000	888,000	887,494	887,494		
Transferuri catre institutii publice	510101			120,000	120,000	119,494	119,494		
Transferuri din bugetele consiliilor locale si judetene pentru acordarea unor ajutoare catre unitatile	510124			400,000	400,000	400,000	400,000		
Transferurile din bugetele locale si judetene pentru finantarea unitatilor de asistenta medico-sociale	510139			368,000	368,000	368,000	368,000		
SECTIUNEA DE DEZVOLTARE (cod 51+55+56+70+84)	D		443,000	93,000	93,000	93,000	93,000		93,000
TITLUL VII ALTE TRANSFERURI (cod 55.01)	55D		350,000						
A. Transferuri interne (cod 55.01.03+55.01.08 la 55.01.10+55.01.12+55.01.13+55.01.15+55.01.18+55.01.21 la 55.01.25+55.01.27+55.01.28+55.01.42)	5501		350,000						
Alte transferuri curente interne	550118		350,000						
CHELTUIELI DE CAPITAL (cod 71+72+75)	70		93,000	93,000	93,000	93,000	93,000		93,000
TITLUL XIII ACTIVE FINANCIARE (cod 72.01)	72		93,000	93,000	93,000	93,000	93,000		93,000
Active financiare (cod 72.01.01 la 72.01.02)	7201		93,000	93,000	93,000	93,000	93,000		93,000
Participare la capitalul social al societatilor comerciale	720101		93,000	93,000	93,000	93,000	93,000		93,000
TITLUL VI TRANSFERURI INTRE UNITATI ALE ADMINISTRATIEI PUBLICE (cod 51.01+51.02)	51			888,000	888,000	887,494	887,494		

A	B	1	2	3	4	5	6	7	8	9	10
TITLUL VII ALTE TRANSFERURI (cod 55.01)	55		350,000								

NOTA: Sumele inscrise in col. 5 "Plati efectuate" cu semnul minus la Titlul 85, art. 85.01 "Plati efectuate din anii precedenti si recuperate in anul curent", se inscriu si pe col. 3 "Angajamente bugetare" si col. 4 "Angajamente legale" la acelasi cod tot cu semnul minus, astfel incat in col. 6 "Angajamente legale de platit" sa nu fie raportate sume.

Conducatorul institutiei

*[Handwritten signature]*



Conducatorul compartimentului  
financiar-contabil

*[Handwritten signature]*

CONTUL DE EXECUTIE AL INSTITUTIILOR PUBLICE - CHELTUIELI

la data de 31.12.2011

Cod 21 Capitol 5502

Subcapitol 5502 Tranzactii privind datoria publica si imprumuturi

-lei-

Denumirea indicatorilor *)	Cod indicator	Credite de angajament	Credite bugetare		Angajamente bugetare	Angajamente legale	Plati efectuate	Angajamente legale de platit	Cheltuieli efective
			anuale aprobate la finele perioadei de raportare	trimestriale cumulate					
A	B	1	2	3	4	5	6	7=5-6	8
CHELTUIELI TOTAL			6,000,000	6,615,000	6,615,000	6,538,265	6,538,265		6,538,265
SECTIUNEA DE FUNCTIONARE (01+79+84)	F		6,000,000	6,615,000	6,615,000	6,538,265	6,538,265		6,538,265
A. CHELTUIELILE CURENTE (10+20+30+40+50+51+55+56+57+59)	01		6,000,000	6,615,000	6,615,000	6,538,265	6,538,265		6,538,265
TITLUL III DOBANZI (cod 30.01+30.02+30.03)	30		6,000,000	6,615,000	6,615,000	6,538,265	6,538,265		6,538,265
Dobanzi aferente datoriei publice interne (cod 30.01.01+30.01.02)	3001		6,000,000	6,615,000	6,615,000	6,538,265	6,538,265		6,538,265
Dobanzi aferente datoriei publice interne garantate	300102		6,000,000	6,615,000	6,615,000	6,538,265	6,538,265		6,538,265

NOTA: Sumele inscrise in col. 5 "Plati efectuate" cu semnul minus la Titlul 85, art. 85.01 "Plati efectuate din anii precedenti si recuperate in anul curent", se inscriu si pe col. 3 "Angajamente bugetare" si col. 4 "Angajamente legale" la acelasi cod tot cu semnul minus, astfel incat in col. 8 "Angajamente legale de platit" sa nu fie raportate sume.

Conducatorul institutiei



Conducatorul compartimentului  
financiar-contabil



## CONTUL DE EXECUTIE AL INSTITUTIILOR PUBLICE - CHELTUIELI

la data de 31.12.2011

Cod 21 Capitol 5602


Subcapitol 5602 Transferuri cu caracter general intre diferite nivele ale administratiei

-lei-

Denumirea indicatorilor *)	Cod indicator	Credite de angajament	Credite bugetare		Angajamente bugetare	Angajamente legale	Plati efectuate	Angajamente legale de platit	Cheltuieli efective
			anuale aprobate la finele perioadei de raportare	trimestriale cumulate					
A	B	1	2	3	4	5	6	7=5-6	8
CHELTUIELI TOTAL			350,000	350,000	350,000	350,000	350,000		350,000
SECTIUNEA DE FUNCTIONARE (01+79+84)	F		350,000	350,000	350,000	350,000	350,000		350,000
A. CHELTUIELILE CURENTE (10+20+30+40+50+51+55+56+57+59)	01		350,000	350,000	350,000	350,000	350,000		350,000
TITLUL VI TRANSFERURI INTRE UNITATI ALE ADMINISTRATIEI PUBLICE (cod 51.01+51.02)	51F		350,000	350,000	350,000	350,000	350,000		350,000
Transferuri curente (cod 51.01.01 la 51.01.49)	5101		350,000	350,000	350,000	350,000	350,000		350,000
Transferuri din bugetul consiliilor judetene pentru finantarea centrelor de zi pentru protectia copilului	510114		350,000	350,000	350,000	350,000	350,000		350,000
TITLUL VI TRANSFERURI INTRE UNITATI ALE ADMINISTRATIEI PUBLICE (cod 51.01+51.02)	51		350,000	350,000	350,000	350,000	350,000		350,000

NOTA: Sumele inscrise in col. 5 "Plati efectuate" cu semnul minus la Titlul 85, art. 85.01 "Plati efectuate din anii precedenti si recuperate in anul curent", se inscriu si pe col. 3 "Angajamente bugetare" si col. 4 "Angajamente legale" la acelasi cod tot cu semnul minus, astfel incat in col. 6 "Angajamente legale de platit" sa nu fie raportate sume.

Conducatorul institutiei

Conducatorul compartimentului  
financiar-contabil

## CONTUL DE EXECUTIE AL INSTITUTIILOR PUBLICE - CHELTUIELI

la data de 31.12.2011


Cod 21 Capitol 6002

Subcapitol 6002 Aparare

-lei-

Denumirea indicatorilor *)	Cod indicator	Credite de angajament	Credite bugetare		Angajamente bugetare	Angajamente legale	Plati efectuate	Angajamente legale de platit	Cheltuieli efective
			anuale aprobate la finele perioadei de raportare	trimestriale cumulate					
A	B	1	2	3	4	5	6	7=5-6	8
CHELTUIELI TOTAL			143,000	161,000	161,000	157,035	157,035		161,634
SECTIUNEA DE FUNCTIONARE (01+79+84)	F		143,000	161,000	161,000	157,035	157,035		161,634
A. CHELTUIELILE CURENTE (10+20+30+40+50+51+55+56+57+59)	01		143,000	161,000	161,000	157,035	157,035		161,634
TITLUL II BUNURI SI SERVICII (cod 20.01 la 20.30)	20		143,000	161,000	161,000	157,035	157,035		161,634
Bunuri si servicii (cod 20.01.01 la 20.01.30)	2001		137,000	155,500	155,500	152,405	152,405		132,480
Furnituri de birou	200101		6,000	4,000	4,000	3,185	3,185		3,184
Materiale pentru curatenie	200102		1,000	1,000	1,000	973	973		973
Incalzit, iluminat si forta motrice	200103		44,000	42,000	42,000	41,868	41,868		20,058
Apa, canal, salubritate	200104		5,000	11,000	11,000	10,418	10,418		7,138
Carburanti si lubrifianti	200105		5,000	6,000	6,000	5,004	5,004		18,429
Piese de schimb	200106		2,000	2,000	2,000	1,897	1,897		1,519
Posta, telecomunicatii, radio, televizor, internet	200108		14,000	15,000	15,000	14,707	14,707		14,132
Materiale si prestari de servicii cu caracter functional	200109		60,000	74,500	74,500	74,353	74,353		67,047
Bunuri de natura obiectelor de inventar (cod 20.05.01 la 20.05.30)	2005			1,500	1,500	1,050	1,050		20,656
Alte obiecte de inventar	200530			1,500	1,500	1,050	1,050		20,656
Alte cheltuieli (cod 20.30.01 la 20.30.30)	2030		6,000	4,000	4,000	3,580	3,580		8,498
Protocol si reprezentare	203002		1,000						
Prime de asigurare non-viata	203003		1,000	1,000	1,000	600	600		
Alte cheltuieli cu bunuri si servicii	203030		4,000	3,000	3,000	2,980	2,980		8,498

Conducatorul institutiei

Conducatorul compartimentului  
financiar-contabil

## CONTUL DE EXECUTIE AL INSTITUTIILOR PUBLICE - CHELTUIELI

la data de 31.12.2011


Cod 21 Capitol 6102

Subcapitol 6102 Ordine publica si siguranta nationala

-lei-

Denumirea indicatorilor *)	Cod indicator	Credite de angajament	Credite bugetare		Angajamente bugetare	Angajamente legale	Plati efectuate	Angajamente legale de platit	Cheltuieli efective
			anuale aprobate la finele perioadei de raportare	trimestriale cumulate					
A	B	1	2	3	4	5	6	7=5-6	8
CHELTUIELI TOTAL			25,000	21,000	21,000	20,830	20,830		26,267
SECTIUNEA DE FUNCTIONARE (01+79+84)	F		25,000	18,000	18,000	18,000	18,000		11,278
A. CHELTUIELILE CURENTE (10+20+30+40+50+51+55+56+57+59)	01		25,000	18,000	18,000	18,000	18,000		11,278
TITLUL II BUNURI SI SERVICII (cod 20.01 la 20.30)	20		25,000	18,000	18,000	18,000	18,000		11,278
Bunuri si servicii (cod 20.01.01 la 20.01.30)	2001		16,000	8,500	8,500	8,500	8,500		8,354
Posta, telecomunicatii, radio, televizor, internet	200108		16,000	8,500	8,500	8,500	8,500		8,204
Alte bunuri si servicii pentru intretinere si functionare	200130								150
Bunuri de natura obiectelor de inventar (cod 20.05.01 la 20.05.30)	2005			3,500	3,500	3,500	3,500		2,024
Alte obiecte de inventar	200530			3,500	3,500	3,500	3,500		2,024
Alte cheltuieli (cod 20.30.01 la 20.30.30)	2030		9,000	6,000	6,000	6,000	6,000		900
Alte cheltuieli cu bunuri si servicii	203030		9,000	6,000	6,000	6,000	6,000		900
SECTIUNEA DE DEZVOLTARE (cod 51+55+56+70+84)	D			3,000	3,000	2,830	2,830		14,989
CHELTUIELI DE CAPITAL (cod 71+72+75)	70			3,000	3,000	2,830	2,830		14,989
TITLUL XII ACTIVE NEFINANCIARE (cod 71.01+71.02+71.03)	71			3,000	3,000	2,830	2,830		14,989
Active fixe (inclusiv reparatii capitale)(cod 71.01.01 la 71.01.30)	7101			3,000	3,000	2,830	2,830		14,989
Masini, echipamente si mijloace de transport	710102								94
Mobilier, aparatura birotica si alte active corporale	710103								12,065
Alte active fixe	710130			3,000	3,000	2,830	2,830		2,830

Conducatorul institutiei

Conducatorul compartimentului  
financiar-contabil



## CONTUL DE EXECUTIE AL INSTITUTIILOR PUBLICE - CHELTUIELI

la data de 31.12.2011

Cod 21 Capitol 6502

Subcapitol 6502 Invatamant

-lei-

Denumirea indicatorilor *)	Cod indicator	Credite de angajament	Credite bugetare		Angajamente bugetare	Angajamente legale	Plati efectuate	Angajamente legale de platit	Cheltuieli efective
			anuale aprobate la finele perioadei de raportare	trimestriale cumulate					
A	B	1	2	3	4	5	6	7=5-6	8
CHELTUIELI TOTAL			4,803,000	4,803,000	4,803,000	4,433,607	4,433,607		4,904,921
SECTIUNEA DE FUNCTIONARE (01+79+84)	F		4,768,000	4,768,000	4,768,000	4,398,607	4,398,607		4,805,024
A. CHELTUIELILE CURENTE (10+20+30+40+50+51+55+56+57+59)	01		4,768,000	4,768,000	4,768,000	4,398,607	4,398,607		4,805,024
TITLUL I. CHELTUIELI DE PERSONAL (cod 10.01+10.02+10.03)	10		4,280,000	4,135,000	4,135,000	3,958,178	3,958,178		4,331,722
Cheltuieli cu salariile in bani (cod 10.01.01 la 10.01.30)	1001		3,339,000	3,211,000	3,211,000	3,116,589	3,116,589		3,487,749
Salarii de baza	100101		2,545,000	2,365,000	2,365,000	2,316,131	2,316,131		2,684,042
Sporuri pentru conditii de munca	100105		143,000	126,000	126,000	125,664	125,664		127,048
Alte sporuri	100106		314,000	267,000	267,000	266,648	266,648		156,675
Fond pentru posturile ocupate prin cumul	100110		4,000	16,000	16,000	14,238	14,238		16,019
Fond aferent platii cu ora	100111		153,000	131,000	131,000	116,953	116,953		91,611
Alte drepturi salariale in bani	100130		180,000	306,000	306,000	276,955	276,955		412,354
Contributii (cod 10.03.01 la 10.03.06)	1003		941,000	924,000	924,000	841,589	841,589		843,973
Contributii de asigurari sociale de stat	100301		697,000	697,000	697,000	642,349	642,349		636,204
Contributii de asigurari de somaj	100302		21,000	19,000	19,000	15,213	15,213		15,095
Contributii de asigurari sociale de sanatate	100303		180,000	173,000	173,000	159,102	159,102		157,990
Contributii pentru asigurarile de accidente de munca si boli profesionale	100304		12,000	11,000	11,000	8,797	8,797		8,300
Contributii pentru concedii si indemnizatii	100306		31,000	24,000	24,000	16,128	16,128		26,384
TITLUL II BUNURI SI SERVICII (cod 20.01 la 20.30)	20		488,000	633,000	633,000	440,429	440,429		473,302
Bunuri si servicii (cod 20.01.01 la 20.01.30)	2001		315,000	383,000	383,000	254,614	254,614		329,040
Furnituri de birou	200101		11,000	11,000	11,000	10,999	10,999		39,729
Materiale pentru curatenie	200102		17,000	17,000	17,000	16,907	16,907		4,611
Incalzit, iluminat si forta motrice	200103		138,000	100,000	100,000	90,188	90,188		86,761
Apa, canal, salubritate	200104		22,000	21,000	21,000	18,307	18,307		10,073
Carburanti si lubrifianti	200105		9,000	9,000	9,000	9,000	9,000		9,000

A	B	1	2	3	4	5	6	7=5-6	8
Transport	200107		5,000	16,000	16,000	16,000	16,000	16,000	16,000
Posta, telecomunicatii, radio, televizor, internet	200108		19,000	16,000	16,000	14,039	14,039		9,859
Alte bunuri si servicii pentru intretinere si functionare	200130		94,000	193,000	193,000	79,194	79,194		153,007
Reparatii curente	2002		10,000	28,000	28,000	27,885	27,885		45,555
Hrana (cod 20.03.01+20.03.02)	2003		71,000	69,000	69,000	66,125	66,125		59,157
Hrana pentru oameni	200301		71,000	69,000	69,000	66,125	66,125		59,157
Bunuri de natura obiectelor de inventar (cod 20.05.01 la 20.05.30)	2005		9,000	32,000	32,000	26,464	26,464		
Alte obiecte de inventar	200530		9,000	32,000	32,000	26,464	26,464		
Deplasari, detasari, transferari (cod 20.06.01+20.06.02)	2006		10,000	10,000	10,000	7,823	7,823		823
Deplasari interne, detasari, transferari	200601		10,000	10,000	10,000	7,823	7,823		823
Carti publicatii si materiale documentare	2011			18,000	18,000	14,644	14,644		
Alte cheltuieli (cod 20.30.01 la 20.30.30)	2030		73,000	93,000	93,000	42,874	42,874		38,727
Alte cheltuieli cu bunuri si servicii	203030		73,000	93,000	93,000	42,874	42,874		38,727
SECTIUNEA DE DEZVOLTARE (cod 51+55+56+70+84)	D		35,000	35,000	35,000	35,000	35,000		99,897
CHELTUIELI DE CAPITAL (cod 71+72+75)	70		35,000	35,000	35,000	35,000	35,000		99,897
TITLUL XII ACTIVE NEFINANCIARE (cod 71.01+71.02+71.03)	71		35,000	35,000	35,000	35,000	35,000		99,897
Active fixe (inclusiv reparatii capitale)(cod 71.01.01 la 71.01.30)	7101		35,000	35,000	35,000	35,000	35,000		99,897
Constructii	710101								21,903
Mobilier, aparatura birou si alte active corporale	710103								63,776
Alte active fixe	710130		35,000	35,000	35,000	35,000	35,000		14,218

NOTA: Sumele inscrise in col. 5 "Plati efectuate" cu semnul minus la Titlul 85, art. 85.01 "Plati efectuate din anii precedenti si recuperate in anul curent", se inscriu si pe col. 3 "Angajamente bugetare" si col. 4 "Angajamente legale" la acelasi cod tot cu semnul minus, astfel incat in col. 8 "Angajamente legale de platit" sa nu fie raportate sume.

Conducatorul institutiei  
  


Conducatorul compartimentului  
financiar- contabil



## CONTUL DE EXECUTIE AL INSTITUTIILOR PUBLICE - CHELTUIELI

la data de 31.12.2011

Cod 21 Capitol 65020704

Subcapitol 65020704 Învățământ special

-lei-

Denumirea indicatorilor *)	Cod indicator	Credite de angajament	Credite bugetare		Angajamente bugetare	Angajamente legale	Plati efectuate	Angajamente legale de platit	Cheltuieli efective
			anuale aprobate la finele perioadei de raportare	trimestriale cumulate					
A	B	1	2	3	4	5	6	7=5-6	8
CHELTUIELI TOTAL			4,803,000	4,803,000	4,803,000	4,433,607	4,433,607		4,904,921
SECTIUNEA DE FUNCTIONARE (01+79+84)	F		4,768,000	4,768,000	4,768,000	4,398,607	4,398,607		4,805,024
A. CHELTUIELILE CURENTE (10+20+30+40+50+51+55+56+57+59)	01		4,768,000	4,768,000	4,768,000	4,398,607	4,398,607		4,805,024
TITLUL I. CHELTUIELI DE PERSONAL (cod 10.01+10.02+10.03)	10		4,280,000	4,135,000	4,135,000	3,958,178	3,958,178		4,331,722
Cheltuieli cu safariile in bani (cod 10.01.01 la 10.01.30)	1001		3,339,000	3,211,000	3,211,000	3,116,589	3,116,589		3,487,749
Salarii de baza	100101		2,545,000	2,365,000	2,365,000	2,316,131	2,316,131		2,684,042
Sporuri pentru conditii de munca	100105		143,000	126,000	126,000	125,664	125,664		127,048
Alte sporuri	100106		314,000	287,000	287,000	266,648	266,648		156,675
Fond pentru posturile ocupate prin cumul	100110		4,000	16,000	16,000	14,238	14,238		16,019
Fond aferent platii cu ora	100111		153,000	131,000	131,000	116,953	116,953		91,611
Alte drepturi salariale in bani	100130		180,000	306,000	306,000	276,955	276,955		412,354
Contributii (cod 10.03.01 la 10.03.06)	1003		941,000	924,000	924,000	841,589	841,589		843,973
Contributii de asigurari sociale de stat	100301		697,000	697,000	697,000	642,349	642,349		636,204
Contributii de asigurari de somaj	100302		21,000	19,000	19,000	15,213	15,213		15,095
Contributii de asigurari sociale de sanatate	100303		180,000	173,000	173,000	159,102	159,102		157,990
Contributii pentru asigurarile de accidente de munca si boli profesionale	100304		12,000	11,000	11,000	8,797	8,797		8,300
Contributii pentru concedii si indemnizatii	100306		31,000	24,000	24,000	16,128	16,128		26,384
TITLUL II BUNURI SI SERVICII (cod 20.01 la 20.30)	20		488,000	633,000	633,000	440,429	440,429		473,302
Bunuri si servicii (cod 20.01.01 la 20.01.30)	2001		315,000	383,000	383,000	254,614	254,614		329,040
Furnituri de birou	200101		11,000	11,000	11,000	10,999	10,999		39,729
Materiale pentru curatenie	200102		17,000	17,000	17,000	16,907	16,907		4,611
Incalzit, iluminat si forta motrice	200103		138,000	100,000	100,000	90,168	90,168		86,761
Apa, canal, salubritate	200104		22,000	21,000	21,000	18,307	18,307		10,073
Carburanti si lubrifianti	200105		9,000	9,000	9,000	9,000	9,000		9,000

A	B	1	2	3	4	5	6	7=5-6	8
Transport	200107		5,000	16,000	16,000	16,000	16,000		16,000
Posta, telecomunicatii, radio, televizor, internet	200108		19,000	16,000	16,000	14,039	14,039		9,859
Alte bunuri si servicii pentru intretinere si functionare	200130		94,000	193,000	193,000	79,194	79,194		153,007
Reparatii curente	2002		10,000	28,000	28,000	27,885	27,885		45,555
Hrana (cod 20.03.01+20.03.02)	2003		71,000	69,000	69,000	66,125	66,125		59,157
Hrana pentru oameni	200301		71,000	69,000	69,000	66,125	66,125		59,157
Bunuri de natura obiectelor de inventar (cod 20.05.01 la 20.05.30)	2005		9,000	32,000	32,000	26,464	26,464		
Alte obiecte de inventar	200530		9,000	32,000	32,000	26,464	26,464		
Deplasari, detasari, transferari (cod 20.06.01+20.06.02)	2006		10,000	10,000	10,000	7,823	7,823		823
Deplasari interne, detasari, transferari	200601		10,000	10,000	10,000	7,823	7,823		823
Carti publicatii si materiale documentare	2011			18,000	18,000	14,644	14,644		
Alte cheltuieli (cod 20.30.01 la 20.30.30)	2030		73,000	93,000	93,000	42,874	42,874		38,727
Alte cheltuieli cu bunuri si servicii	203030		73,000	93,000	93,000	42,874	42,874		38,727
SECTIUNEA DE DEZVOLTARE (cod 51+55+56+70+84)	D		35,000	35,000	35,000	35,000	35,000		99,897
CHELTUIELI DE CAPITAL (cod 71+72+75)	70		35,000	35,000	35,000	35,000	35,000		99,897
TITLUL XII ACTIVE NEFINANCIARE (cod 71.01+71.02+71.03)	71		35,000	35,000	35,000	35,000	35,000		99,897
Active fixe (inclusiv reparatii capitale)(cod 71.01.01 la 71.01.30)	7101		35,000	35,000	35,000	35,000	35,000		99,897
Constructii	710101								21,903
Mobilier, aparatura birotica si alte active corporale	710103								63,776
Alte active fixe	710130		35,000	35,000	35,000	35,000	35,000		14,218

NOTA: Sumele inscrise in col. 5 "Plati efectuate " cu semnul minus la Titlul 85, art. 85.01 "Plati efectuate din anii precedenti si recuperate in anul curent", se inregistreaza si pe col. 3 "Angajamente bugetare" si col. 4 "Angajamente legale" la acelasi cod tot cu semnul minus , astfel incat in col. 6 "Angajamente legale de platit" sa nu fie raportate sume.

Conducatorul institutiei  


Conducatorul compartimentului  
financiar- contabil



## CONTUL DE EXECUTIE AL INSTITUTIILOR PUBLICE - CHELTUIELI

la data de 31.12.2011

Cod 21 Capitol 6502070401

Subcapitol 6502070401 Cenzii Scolar pentru Educatie Incluziva Alexandria


-lei-

Denumirea indicatorilor *)	Cod indicator	Credite de angajament	Credite bugetare		Angajamente bugetare	Angajamente legale	Plati efectuate	Angajamente legale de platit	Cheltuieli efective
			anuale aprobate la finele perioadei de raportare	trimestriale cumulate					
A	B	1	2	3	4	5	6	7=5-6	8
CHELTUIELI TOTAL			2,238,000	2,238,000	2,238,000	2,007,487	2,007,487		2,003,753
SECTIUNEA DE FUNCTIONARE (01+79+84)	F		2,203,000	2,203,000	2,203,000	1,972,487	1,972,487		1,939,977
A. CHELTUIELILE CURENTE (10+20+30+40+50+51+55+56+57+59)	01		2,203,000	2,203,000	2,203,000	1,972,487	1,972,487		1,939,977
TITLUL I. CHELTUIELI DE PERSONAL (cod 10.01+10.02+10.03)	10		1,990,000	1,925,000	1,925,000	1,837,403	1,837,403		1,774,903
Cheltuieli cu salariile in bani (cod 10.01.01 la 10.01.30)	1001		1,545,000	1,498,000	1,498,000	1,461,900	1,461,900		1,388,830
Salarii de baza	100101		1,192,000	1,109,000	1,109,000	1,097,606	1,097,606		1,099,313
Sporuri pentru conditii de munca	100105		143,000	126,000	126,000	125,664	125,664		127,048
Alte sporuri	100106		90,000	73,000	73,000	72,751	72,751		73,937
Fond aferent platii cu ora	100111		120,000	99,000	99,000	88,924	88,924		88,532
Alte drepturi salariale in bani	100130			91,000	91,000	76,955	76,955		
Contributii (cod 10.03.01 la 10.03.06)	1003		445,000	427,000	427,000	375,503	375,503		386,073
Contributii de asigurari sociale de stat	100301		324,000	324,000	324,000	288,203	288,203		291,181
Contributii de asigurari de somaj	100302		11,000	9,000	9,000	6,861	6,861		6,934
Contributii de asigurari sociale de sanatate	100303		87,000	81,000	81,000	71,489	71,489		72,245
Contributii pentru asigurate de accidente de munca si boli profesionale	100304		7,000	5,000	5,000	3,864	3,864		3,904
Contributii pentru concedii si indemnizatii	100306		16,000	8,000	8,000	5,086	5,086		11,809
TITLUL II BUNURI SI SERVICII (cod 20.01 la 20.30)	20		213,000	278,000	278,000	135,084	135,084		165,074
Bunuri si servicii (cod 20.01.01 la 20.01.30)	2001		146,000	205,000	205,000	84,413	84,413		114,403
Incalzit, iluminat si forta motrice	200103		53,000	43,000	43,000	38,125	38,125		38,125
Apa, canal, salubritate	200104		12,000	12,000	12,000	9,818	9,818		9,584
Carburanti si lubrifianti	200105		9,000	9,000	9,000	9,000	9,000		9,000
Posta, telecomunicatii, radio, televizor, internet	200108		4,000	4,000	4,000	2,576	2,576		2,576
Alte bunuri si servicii pentru intretinere si functionare	200130		68,000	137,000	137,000	24,894	24,894		55,118
Hrana (cod 20.03.01+20.03.02)	2003		43,000	41,000	41,000	38,125	38,125		38,125

A	B	1	2	3	4	5	6	7=5-6	8
Hrana pentru oameni	200301		43,000	41,000	41,000	38,125	38,125		38,125
Deplasari, detasari, transferari (cod 20.06.01+20.06.02)	2006		1,000	1,000	1,000	454	454		454
Deplasari interne, detasari, transferari	200601		1,000	1,000	1,000	454	454		454
Alte cheltuieli (cod 20.30.01 la 20.30.30)	2030		23,000	31,000	31,000	12,092	12,092		12,092
Alte cheltuieli cu bunuri si servicii	203030		23,000	31,000	31,000	12,092	12,092		12,092
SECTIUNEA DE DEZVOLTARE (cod 51+55+56+70+84)	D		35,000	35,000	35,000	35,000	35,000		63,776
CHELTUIELI DE CAPITAL (cod 71+72+75)	70		35,000	35,000	35,000	35,000	35,000		63,776
TITLUL XII ACTIVE NEFINANCIARE (cod 71.01+71.02+71.03)	71		35,000	35,000	35,000	35,000	35,000		63,776
Active fixe (inclusiv reparatii capitale)(cod 71.01.01 la 71.01.30)	7101		35,000	35,000	35,000	35,000	35,000		63,776
Mobilier, aparatura birotica si alte active corporale	710103								63,776
Alte active fixe	710130		35,000	35,000	35,000	35,000	35,000		

**NOTA:** Sumele inscrise in col. 5 "Plati efectuate " cu semnul minus la Titlul 85, art. 85.01 "Plati efectuate din anii precedenti si recuperate in anul curent", se inscriu si pe col. 3 "Angajamente bugetare" si col. 4 "Angajamente legale" la acelasi cod tot cu semnul minus , astfel incat in col. 6 "Angajamente legale de platit" sa nu fie raportate sume.

Conducatorul institutiei



Conducatorul compartimentului  
financiar- contabil

## CONTUL DE EXECUTIE AL INSTITUTIILOR PUBLICE - CHELTUIELI

la data de 31.12.2011

Cod 21 Capitol 6502070402

Subcapitol 6502070402 Centrul Scolar de Educatie Incuziva Rosiorii de Vede

-lei-

Denumirea indicatorilor *)	Cod indicator	Credite de angajament	Credite bugetare		Angajamente bugetare	Angajamente legale	Plati efectuate	Angajamente legale de platit	Cheltuieli efective
			anuale aprobate la finele perioadei de raportare	trimestriale cumulate					
A	B	1	2	3	4	5	6	7=5-6	8
CHELTUIELI TOTAL			1,440,000	1,440,000	1,440,000	1,435,688	1,435,688		1,523,751
SECTIUNEA DE FUNCTIONARE (01+79+84)	F		1,440,000	1,440,000	1,440,000	1,435,688	1,435,688		1,501,848
A. CHELTUIELILE CURENTE (10+20+30+40+50+51+55+56+57+59)	01		1,440,000	1,440,000	1,440,000	1,435,688	1,435,688		1,501,848
TITLUL I. CHELTUIELI DE PERSONAL (cod 10.01+10.02+10.03)	10		1,290,000	1,240,000	1,240,000	1,235,688	1,235,688		1,256,497
Cheltuieli cu salariile in bani (cod 10.01.01 la 10.01.30)	1001		1,011,000	981,000	981,000	956,688	956,688		991,809
Salarii de baza	100101		695,000	625,000	625,000	620,688	620,688		991,809
Alte sporuri	100106		112,000	112,000	112,000	112,000	112,000		
Fond aferent platii cu ora	100111		24,000	24,000	24,000	24,000	24,000		
Alte drepturi salariale in bani	100130		180,000	200,000	200,000	200,000	200,000		
Contributii (cod 10.03.01 la 10.03.06)	1003		279,000	279,000	279,000	279,000	279,000		264,688
Contributii de asigurari sociale de stat	100301		210,000	210,000	210,000	210,000	210,000		199,576
Contributii de asigurari de somaj	100302		5,000	5,000	5,000	5,000	5,000		4,782
Contributii de asigurari sociale de sanatate	100303		52,000	52,000	52,000	52,000	52,000		49,752
Contributii pentru asigurarile de accidente de munca si boli profesionale	100304		3,000	3,000	3,000	3,000	3,000		2,446
Contributii pentru concedii si indemnizatii	100306		9,000	9,000	9,000	9,000	9,000		8,132
TITLUL II BUNURI SI SERVICII (cod 20.01 la 20.30)	20		150,000	200,000	200,000	200,000	200,000		245,351
Bunuri si servicii (cod 20.01.01 la 20.01.30)	2001		86,000	116,000	116,000	116,000	116,000		161,797
Furnituri de birou	200101		7,000	7,000	7,000	7,000	7,000		35,293
Materiale pentru curatenie	200102		16,000	16,000	16,000	16,000	16,000		2,095
Incalzit, iluminat si forta motrice	200103		30,000	30,000	30,000	30,000	30,000		30,000
Apa, canal, salubritate	200104		8,000	8,000	8,000	8,000	8,000		
Posta, telecomunicatii, radio, televizor, internet	200108		7,000	7,000	7,000	7,000	7,000		2,820
Alte bunuri si servicii pentru intretinere si functionare	200130		18,000	48,000	48,000	48,000	48,000		91,589
Reparatii curente	2002			20,000	20,000	20,000	20,000		37,670

A	B	1	2	3	4	5	6	7=5-6	8
Hrana (cod 20.03.01+20.03.02)	2003		28,000	28,000	28,000	28,000	28,000		21,032
Hrana pentru oameni	200301		28,000	28,000	28,000	28,000	28,000		21,032
Deplasari, detasari, transferari (cod 20.06.01+20.06.02)	2006		7,000	7,000	7,000	7,000	7,000		
Deplasari interne, detasari, transferari	200601		7,000	7,000	7,000	7,000	7,000		
Alte cheltuieli (cod 20.30.01 la 20.30.30)	2030		29,000	29,000	29,000	29,000	29,000		24,852
Alte cheltuieli cu bunuri si servicii	203030		29,000	29,000	29,000	29,000	29,000		24,852
SECTIUNEA DE DEZVOLTARE (cod 51+55+56+70+84)	D								21,903
CHELTUIELI DE CAPITAL (cod 71+72+75)	70								21,903
TITLUL XII ACTIVE NEFINANCIARE (cod 71.01+71.02+71.03)	71								21,903
Active fixe (inclusiv reparatii capitale)(cod 71.01.01 la 71.01.30)	7101								21,903
Constructii	710101								21,903

NOTA: Sumele inscrise in col. 5 "Plati efectuate" cu semnul minus la Titlul 85, art. 85.01 "Plati efectuate din anii precedenti si recuperate in anul curent", se inscriu si pe col. 3 "Angajamente bugetare" si col. 4 "Angajamente legale" la acelasi cod tot cu semnul minus, astfel incat in col. 6 "Angajamente legale de platit" sa nu fie raportate sume.

Conducatorul institutiei

*[Signature]*



Conducatorul compartimentului  
financiar- contabil

*[Signature]*



## CONTUL DE EXECUTIE AL INSTITUTIILOR PUBLICE - CHELTUIELI

la data de 31.12.2011

Cod 21 Capitol 6502070403

Subcapitol 6502070403 Centru jud. de resurse si asistenta educationala


-lei-

Denumirea indicatorilor *)	Cod indicator	Credite de angajament	Credite bugetare		Angajamente bugetare	Angajamente legale	Plati efectuate	Angajamente legale de platit	Cheltuieli efective
			anuale aprobate la finele perioadei de raportare	trimestriale cumulate					
A	B	1	2	3	4	5	6	7=5-6	8
CHELTUIELI TOTAL			1,125,000	1,125,000	1,125,000	990,432	990,432		1,377,417
SECTIUNEA DE FUNCTIONARE (01+79+84)	F		1,125,000	1,125,000	1,125,000	990,432	990,432		1,363,199
A. CHELTUIELILE CURENTE (10+20+30+40+50+51+55+56+57+59)	01		1,125,000	1,125,000	1,125,000	990,432	990,432		1,363,199
TITLUL I. CHELTUIELI DE PERSONAL (cod 10.01+10.02+10.03)	10		1,000,000	970,000	970,000	885,087	885,087		1,300,322
Cheltuieli cu salariile in bani (cod 10.01.01 la 10.01.30)	1001		783,000	752,000	752,000	698,001	698,001		1,107,110
Salarii de baza	100101		658,000	631,000	631,000	597,837	597,837		592,920
Alte sporuri	100106		112,000	82,000	82,000	81,897	81,897		82,738
Fond pentru posturile ocupate prin cumul	100110		4,000	16,000	16,000	14,238	14,238		16,019
Fond aferent platii cu ora	100111		9,000	8,000	8,000	4,029	4,029		3,079
Alte drepturi salariale in bani	100130			15,000	15,000				412,354
Contributii (cod 10.03.01 la 10.03.06)	1003		217,000	218,000	218,000	187,086	187,086		193,212
Contributii de asigurari sociale de stat	100301		163,000	163,000	163,000	144,146	144,146		145,447
Contributii de asigurari de somaj	100302		5,000	5,000	5,000	3,352	3,352		3,379
Contributii de asigurari sociale de sanatate	100303		41,000	40,000	40,000	35,613	35,613		35,993
Contributii pentru asigurarile de accidente de munca si boli profesionale	100304		2,000	3,000	3,000	1,933	1,933		1,950
Contributii pentru concedii si indemnizatii	100306		6,000	7,000	7,000	2,042	2,042		6,443
TITLUL II BUNURI SI SERVICII (cod 20.01 la 20.30)	20		125,000	155,000	155,000	105,345	105,345		62,877
Bunuri si servicii (cod 20.01.01 la 20.01.30)	2001		83,000	62,000	62,000	54,201	54,201		52,840
Furnituri de birou	200101		4,000	4,000	4,000	3,999	3,999		4,436
Materiale pentru curatenie	200102		1,000	1,000	1,000	907	907		2,516
Incalzit, iluminat si forta motrice	200103		55,000	27,000	27,000	22,043	22,043		18,636
Apa, canal, salubritate	200104		2,000	1,000	1,000	489	489		489
Transport	200107		5,000	16,000	16,000	16,000	16,000		16,000
Posta, telecomunicatii, radio, televizor, internet	200108		8,000	5,000	5,000	4,463	4,463		4,463

A	B	1	2	3	4	5	6	7=5-6	8
Alte bunuri si servicii pentru intretinere si functionare	200130		8,000	8,000	8,000	6,300	6,300		6,300
Reparatii curente	2002		10,000	8,000	8,000	7,885	7,885		7,885
Bunuri de natura obiectelor de inventar (cod 20.05.01 la 20.05.30)	2005		9,000	32,000	32,000	26,464	26,464		
Alte obiecte de inventar	200530		9,000	32,000	32,000	26,464	26,464		
Deplasari, detasari, transferari (cod 20.06.01+20.06.02)	2006		2,000	2,000	2,000	369	369		369
Deplasari interne, detasari, transferari	200601		2,000	2,000	2,000	369	369		369
Carti publicatii si materiale documentare	2011			18,000	18,000	14,644	14,644		
Alte cheltuieli (cod 20.30.01 la 20.30.30)	2030		21,000	33,000	33,000	1,782	1,782		1,783
Alte cheltuieli cu bunuri si servicii	203030		21,000	33,000	33,000	1,782	1,782		1,783
SECTIUNEA DE DEZVOLTARE (cod 51+55+56+70+84)	D								14,218
CHELTUIELI DE CAPITAL (cod 71+72+75)	70								14,218
TITLUL XII ACTIVE NEFINANCIARE (cod 71.01+71.02+71.03)	71								14,218
Active fixe (inclusiv reparatii capitale)(cod 71.01.01 la 71.01.30)	7101								14,218
Alte active fixe	710130								14,218

**NOTA:** Sumele inscise in col. 5 "Plati efectuate" cu semnul minus la Titlul 85, art. 85.01 "Plati efectuate din anii precedenti si recuperate in anul curent", se inscriu si pe col. 3 "Angajamente bugetare" si col. 4 "Angajamente legale" la acelasi cod tot cu semnul minus, astfel incat in col. 6 "Angajamente legale de platit" sa nu fie raportate sume.

Conducatorul institutiei



Conducatorul compartimentului  
financiar-contabil

CONTUL DE EXECUTIE AL INSTITUTIILOR PUBLICE - CHELTUIELI

la data de 31.12.2011

Cod 21 Capitol 6602

Subcapitol 6602 Sanatate

-lei-

Denumirea indicatorilor *)	Cod indicator	Credite de angajament	Credite bugetare		Angajamente bugetare	Angajamente legale	Plati efectuate	Angajamente legale de platit	Cheltuieli efective
			anuale aprobate la finele perioadei de raportare	trimestriale cumulate					
A	B	1	2	3	4	5	6	7=5-6	8
CHELTUIELI TOTAL			11,000	270,000	270,000	252,028	252,028		252,028
SECTIUNEA DE FUNCTIONARE (01+79+84)	F			59,000	59,000	58,028	58,028		58,028
A. CHELTUIELILE CURENTE (10+20+30+40+50+51+55+56+57+59)	01		11,000	253,000	253,000	252,028	252,028		252,028
TITLUL II BUNURI SI SERVICII (cod 20.01 la 20.30)	20			59,000	59,000	58,028	58,028		58,028
Alte cheltuieli (cod 20.30.01 la 20.30.30)	2030			59,000	59,000	58,028	58,028		58,028
Alte cheltuieli cu bunuri si servicii	203030			59,000	59,000	58,028	58,028		58,028
SECTIUNEA DE DEZVOLTARE (cod 51+55+56+70+84)	D		11,000	211,000	211,000	194,000	194,000		194,000
TITLUL VI TRANSFER INTRE UNITATI ALE ADMINISTRATIEI PUBLICE(cod 51.02)	51D			194,000	194,000	194,000	194,000		194,000
Transferuri de capital (cod 51.02.01 la 51.02.21)	5102			194,000	194,000	194,000	194,000		194,000
Transferuri din veniturile proprii ale Ministerului Sanatatii catre bugetele locale pentru finantarea reparatiilor capitale in sanatate	510226			194,000	194,000	194,000	194,000		194,000
TITLUL VII ALTE TRANSFERURI (cod 55.01)	55D		11,000						
A. Transferuri interne (cod 55.01.03+55.01.08 la 55.01.10+55.01.12+55.01.13+55.01.15+55.01.18+55.01.21 la 55.01.25+55.01.27+55.01.28+55.01.42)	5501		11,000						
Alte transferuri curente interne	550118		11,000						
CHELTUIELI DE CAPITAL (cod 71+72+75)	70			17,000	17,000				
TITLUL XII ACTIVE NEFINANCIARE (cod 71.01+71.02+71.03)	71			17,000	17,000				
Active fixe (inclusiv reparatii capitale)(cod 71.01.01 la 71.01.30)	7101			17,000	17,000				
Alte active fixe	710130			17,000	17,000				
TITLUL VI TRANSFERURI INTRE UNITATI ALE ADMINISTRATIEI PUBLICE (cod 51.01+51.02)				194,000	194,000	194,000	194,000		194,000
TITLUL VII ALTE TRANSFERURI (cod 55.01)			11,000						

Conducatorul institutiei 1



Conducatorul compartimentului  
financiar-contabil

CONTUL DE EXECUTIE AL INSTITUTIILOR PUBLICE - CHELTUIELI

la data de 31.12.2011

Cod 21 Capitol 66020601


Subcapitol 66020601 Spitalul de Pshiatrie Poroschia

-lei-

Denumirea indicatorilor *)	Cod indicator	Credite de angajament	Credite bugetare		Angajamente bugetare	Angajamente legale	Plati efectuate	Angajamente legale de platit	Cheltuieli efective
			anuale aprobate la finele perioadei de raportare	trimestriale cumulate					
A	B	1	2	3	4	5	6	7=5-6	8
CHELTUIELI TOTAL				200,000	200,000	194,000	194,000		194,000
A. CHELTUIELILE CURENTE (10+20+30+40+50+51+55+56+57+59)	01			194,000	194,000	194,000	194,000		194,000
SECTIUNEA DE DEZVOLTARE (cod 51+55+56+70+84)	D			200,000	200,000	194,000	194,000		194,000
TITLUL VI TRANSFER INTRE UNITATI ALE ADMINISTRATIEI PUBLICE(cod 51.02)	51D			194,000	194,000	194,000	194,000		194,000
Transferuri de capital (cod 51.02.01 la 51.02.21)	5102			194,000	194,000	194,000	194,000		194,000
Transferuri din veniturile proprii ale Ministerului Sanatatii catre bugetele locale pentru finantarea reparatiilor capitale in sanatate	510226			194,000	194,000	194,000	194,000		194,000
CHELTUIELI DE CAPITAL (cod 71+72+75)	70			6,000	6,000				
TITLUL XII ACTIVE NEFINANCIARE (cod 71.01+71.02+71.03)	71			6,000	6,000				
Active fixe (inclusiv reparatii capitale)(cod 71.01.01 la 71.01.30)	7101			6,000	6,000				
Alte active fixe	710130			6,000	6,000				
TITLUL VI TRANSFERURI INTRE UNITATI ALE ADMINISTRATIEI PUBLICE (cod 51.01+51.02)	51			194,000	194,000	194,000	194,000		194,000

NOTA: Sumele inscrise in col. 5 "Plati efectuate" cu semnul minus la Titlul 85, art. 85.01 "Plati efectuate din anii precedenti si recuperate in anul curent", se inscriu si pe col. 3 "Angajamente bugetare" si col. 4 "Angajamente legale" la acelasi cod tot cu semnul minus, astfel incat in col. 6 "Angajamente legale de platit" sa nu fie raportate sume.

Conducatorul institutiei



Conducatorul compartimentului  
financiar-contabil

CONTUL DE EXECUTIE AL INSTITUTIILOR PUBLICE - CHELTUIELI

la data de 31.12.2011

Cod 21 Capitol 66020602


Subcapitol 66020602 Spitale generale

-lei-

Denumirea indicatorilor *)	Cod indicator	Credite de angajament	Credite bugetare		Angajamente bugetare	Angajamente legale	Plati efectuate	Angajamente legale de platit	Cheltuieli efective
			anuale aprobate la finele perioadei de raportare	trimestriale cumulate					
A	B	1	2	3	4	5	6	7=5-6	8
CHELTUIELI TOTAL			11,000	70,000	70,000	58,028	58,028		58,028
SECTIUNEA DE FUNCTIONARE (01+79+84)	F			59,000	59,000	58,028	58,028		58,028
A. CHELTUIELILE CURENTE (10+20+30+40+50+51+55+56+57+59)	01		11,000	59,000	59,000	58,028	58,028		58,028
TITLUL II BUNURI SI SERVICII (cod 20.01 la 20.30)	20			59,000	59,000	58,028	58,028		58,028
Alte cheltuieli (cod 20.30.01 la 20.30.30)	2030			59,000	59,000	58,028	58,028		58,028
Alte cheltuieli cu bunuri si servicii	203030			59,000	59,000	58,028	58,028		58,028
SECTIUNEA DE DEZVOLTARE (cod 51+55+56+70+84)	D		11,000	11,000	11,000				
TITLUL VII ALTE TRANSFERURI (cod 55.01)	55D		11,000						
A. Transferuri interne (cod 55.01.03+55.01.08 la 55.01.10+55.01.12+55.01.13+55.01.15+55.01.18+55.01.21 la 55.01.25+55.01.27+55.01.28+55.01.42)	5501		11,000						
Alte transferuri curente interne	550118		11,000						
CHELTUIELI DE CAPITAL (cod 71+72+75)	70			11,000	11,000				
TITLUL XII ACTIVE NEFINANCIARE (cod 71.01+71.02+71.03)	71			11,000	11,000				
Active fixe (inclusiv reparatii capitale)(cod 71.01.01 la 71.01.30)	7101			11,000	11,000				
Alte active fixe	710130			11,000	11,000				
TITLUL VII ALTE TRANSFERURI (cod 55.01)	55		11,000						

NOTA: Sumele inscrise in col. 5 "Plati efectuate" cu semnul minus la Titlul 85, art. 85.01 "Plati efectuate din anii precedenti si recuperate in anul curent", se inecriu si pe col. 3 "Angajamente bugetare" si col. 4 "Angajamente legale" la acelasi cod tot cu semnul minus, astfel incat in col. 6 "Angajamente legale de platit" sa nu fie raportate sume.

Conducatorul institutiei



Conducatorul compartimentului financiar-contabil

## CONTUL DE EXECUTIE AL INSTITUTIILOR PUBLICE - CHELTUIELI

la data de 31.12.2011

Cod 21 Capitol 6702

Subcapitol 6702 Cultura, recreere si religie

-lei-

Denumirea indicatorilor *)	Cod indicator	Credite de angajament	Credite bugetare		Angajamente bugetare	Angajamente legale	Plati efectuate	Angajamente legale de platit	Cheltuieli efective
			anuale aprobate la finele perioadei de raportare	trimestriale cumulate					
A	B	1	2	3	4	5	6	7=5-6	8
CHELTUIELI TOTAL			5,476,000	5,485,000	5,485,000	5,308,829	5,308,829		5,311,877
SECTIUNEA DE FUNCTIONARE (01+79+84)	F		5,476,000	5,485,000	5,485,000	5,308,829	5,308,829		5,311,877
A. CHELTUIELILE CURENTE (10+20+30+40+50+51+55+56+57+59)	01		5,476,000	5,485,000	5,485,000	5,308,829	5,308,829		5,311,877
TITLUL I. CHELTUIELI DE PERSONAL (cod 10.01+10.02+10.03)	10		335,000	335,000	335,000	327,928	327,928		329,287
Cheltuieli cu salariile in bani (cod 10.01.01 la 10.01.30)	1001		263,000	261,000	261,000	256,980	256,980		257,911
Salarii de baza	100101		263,000	261,000	261,000	256,980	256,980		257,911
Contributii (cod 10.03.01 la 10.03.06)	1003		72,000	74,000	74,000	70,948	70,948		71,376
Contributii de asigurari sociale de stat	100301		53,000	54,000	54,000	53,452	53,452		53,646
Contributii de asigurari de somaj	100302		2,000	2,000	2,000	1,286	1,286		1,290
Contributii de asigurari sociale de sanatate	100303		14,000	14,000	14,000	13,363	13,363		13,411
Contributii pentru asigurarile de accidente de munca si boli profesionale	100304		1,000	1,000	1,000	834	834		837
Contributii pentru concedii si indemnizatii	100306		2,000	3,000	3,000	2,013	2,013		2,192
TITLUL II BUNURI SI SERVICII (cod 20.01 la 20.30)	20		694,000	715,000	715,000	569,858	569,858		571,547
Bunuri si servicii (cod 20.01.01 la 20.01.30)	2001		72,000	86,000	86,000	83,586	83,586		82,769
Furnituri de birou	200101		4,000	5,000	5,000	5,000	5,000		5,000
Materiale pentru curatenie	200102		4,000	5,000	5,000	4,993	4,993		4,993
Incalzit, iluminat si forta motrice	200103		15,000	22,000	22,000	20,066	20,066		20,066
Apa, canal, salubritate	200104		3,000	3,000	3,000	2,984	2,984		2,984
Carburanti si lubrifianti	200105		6,000	7,000	7,000	6,998	6,998		6,181
Piese de schimb	200106		3,000	2,000	2,000	1,794	1,794		1,794
Posta, telecomunicatii, radio, televizor, internet	200108		9,000	9,000	9,000	8,842	8,842		8,842
Materiale si prestari de servicii cu caracter functional	200109		15,000	17,000	17,000	16,935	16,935		16,935
Alte bunuri si servicii pentru intretinere si functionare	200130		13,000	16,000	16,000	15,974	15,974		15,974
Reparatii curente	2002		3,000	3,000	3,000	3,000	3,000		3,000

A	B	1	2	3	4	5	6	7=5-6	8
Deplasari, detasari, transferari (cod 20.06.01+20.06.02)	2006		3,000	1,000	1,000	700	700		700
Deplasari interne, detasari, transferari	200601		3,000	1,000	1,000	700	700		700
Carti publicatii si materiale documentare	2011		19,000	9,000	9,000	8,948	8,948		
Pregatire profesionala	2013		3,000	1,000	1,000	1,000	1,000		1,000
Alte cheltuieli (cod 20.30.01 la 20.30.30)	2030		594,000	615,000	615,000	472,624	472,624		484,078
Alte cheltuieli cu bunuri si servicii	203030		594,000	615,000	615,000	472,624	472,624		484,078
TITLUL VI TRANSFERURI INTRE UNITATI ALE ADMINISTRATIEI PUBLICE (cod 51.01+51.02)	51F		1,831,000	1,819,000	1,819,000	1,818,641	1,818,641		1,818,641
Transferuri curente (cod 51.01.01 la 51.01.49)	5101		1,831,000	1,819,000	1,819,000	1,818,641	1,818,641		1,818,641
Transferuri catre institutii publice	510101		1,831,000	1,819,000	1,819,000	1,818,641	1,818,641		1,818,641
TITLUL X ALTE CHELTUIELI (cod 59.01 la 59.31)	59		2,616,000	2,616,000	2,616,000	2,592,402	2,592,402		2,592,402
Contributii la salarizarea personalului neclerical	5915		2,616,000	2,616,000	2,616,000	2,592,402	2,592,402		2,592,402
TITLUL VI TRANSFERURI INTRE UNITATI ALE ADMINISTRATIEI PUBLICE (cod 51.01+51.02)	51		1,831,000	1,819,000	1,819,000	1,818,641	1,818,641		1,818,641

NOTA: Sumele inscrise in col. 5 "Plati efectuate" cu semnul minus la Titlul 85, art. 85.01 "Plati efectuate din anii precedenti si recuperate in anul curent", se inscriu si pe col. 3 "Angajamente bugetare" si col. 4 "Angajamente legale" la acelasi cod tot cu semnul minus, astfel incat in col. 8 "Angajamente legale de platit" sa nu fie raportata sume.

Conducatorul institutiei

*[Signature]*



Conducatorul compartimentului financiar-contabil

*[Signature]*

## CONTUL DE EXECUTIE AL INSTITUTIILOR PUBLICE - CHELTUIELI

la data de 31.12.2011

Cod 21 Capitol 67020302

Subcapitol 67020302 Biblioteci publice comunale, orasenesti, municipale

-lei-

Denumirea indicatorilor *)	Cod indicator	Credite de angajament	Credite bugetare		Angajamente bugetare	Angajamente legale	Plati efectuate	Angajamente legale de platit	Cheltuieli efective
			anuale aprobate la finele perioadei de raportare	trimestriale cumulate					
A	B	1	2	3	4	5	6	7=5-6	8
CHELTUIELI TOTAL			435,000	435,000	435,000	425,162	425,162		428,210
SECTIUNEA DE FUNCTIONARE (01+79+84)	F		435,000	435,000	435,000	425,162	425,162		428,210
A. CHELTUIELILE CURENTE (10+20+30+40+50+51+55+56+57+59)	01		435,000	435,000	435,000	425,162	425,162		428,210
TITLUL I. CHELTUIELI DE PERSONAL (cod 10.01+10.02+10.03)	10		335,000	335,000	335,000	327,928	327,928		329,287
Cheltuieli cu salariile in bani (cod 10.01.01 la 10.01.30)	1001		263,000	261,000	261,000	256,980	256,980		257,911
Salarii de baza	100101		263,000	261,000	261,000	256,980	256,980		257,911
Contributii (cod 10.03.01 la 10.03.06)	1003		72,000	74,000	74,000	70,948	70,948		71,376
Contributii de asigurari sociale de stat	100301		53,000	54,000	54,000	53,452	53,452		53,646
Contributii de asigurari de somaj	100302		2,000	2,000	2,000	1,286	1,286		1,290
Contributii de asigurari sociale de sanatate	100303		14,000	14,000	14,000	13,363	13,363		13,411
Contributii pentru asigurarile de accidente de munca si boli profesionale	100304		1,000	1,000	1,000	834	834		837
Contributii pentru concedii si indemnizatii	100306		2,000	3,000	3,000	2,013	2,013		2,192
TITLUL II BUNURI SI SERVICII (cod 20.01 la 20.30)	20		100,000	100,000	100,000	97,234	97,234		98,923
Bunuri si servicii (cod 20.01.01 la 20.01.30)	2001		72,000	86,000	86,000	83,586	83,586		82,769
Furnituri de birou	200101		4,000	5,000	5,000	5,000	5,000		5,000
Materiale pentru curatenie	200102		4,000	5,000	5,000	4,993	4,993		4,993
Incalzit, iluminat si forta motrice	200103		15,000	22,000	22,000	20,066	20,066		20,066
Apa, canal, salubritate	200104		3,000	3,000	3,000	2,984	2,984		2,984
Carburanti si lubrifianti	200105		6,000	7,000	7,000	6,998	6,998		6,181
Piese de schimb	200106		3,000	2,000	2,000	1,794	1,794		1,794
Posta, telecomunicatii, radio, televizor, internet	200108		9,000	9,000	9,000	8,842	8,842		8,842
Materiale si prestari de servicii cu caracter functional	200109		15,000	17,000	17,000	16,935	16,935		16,935
Alte bunuri si servicii pentru intretinere si functionare	200130		13,000	16,000	16,000	15,974	15,974		15,974
Reparatii curente	2002		3,000	3,000	3,000	3,000	3,000		3,000



A	B	1	2	3	4	5	6	7=5-6	8
Deplasari, detasari, transferari (cod 20.06.01+20.06.02)	2006		3,000	1,000	1,000	700	700		700
Deplasari interne, detasari, transferari	200601		3,000	1,000	1,000	700	700		700
Carti publicatii si materiale documentare	2011		19,000	9,000	9,000	8,948	8,948		
Pregatire profesionala	2013		3,000	1,000	1,000	1,000	1,000		1,000
Alte cheltuieli (cod 20.30.01 la 20.30.30)	2030								11,454
Alte cheltuieli cu bunuri si servicii	203030								11,454

**NOTA:** Sumele inscrise in col. 5 "Plati efectuate " cu semnul minus la Titul 85, art. 85.01 "Plati efectuate din anii precedenti si recuperate in anul curent", se inscriu si pe col. 3 "Angajamente bugetare" si col. 4 "Angajamente legale" la acelasi cod tot cu semnul minus , astfel incat in col. 6 "Angajamente legale de platit" sa nu fie raportate sume.

Conducatorul institutiei

*[Signature]*



Conducatorul compartimentului  
financiar- contabil

*[Signature]*

CONTUL DE EXECUTIE AL INSTITUTIILOR PUBLICE - CHELTUIELI

la data de 31.12.2011

Cod 21 Capitol 67020303


Subcapitol 67020303 Muzee

-lei-

Denumirea indicatorilor *)	Cod indicator	Credite de angajament	Credite bugetare		Angajamente bugetare	Angajamente legale	Plati efectuate	Angajamente legale de platit	Cheltuieli efective
			anuale aprobate la finele perioadei de raportare	trimestriale cumulate					
A	B	1	2	3	4	5	6	7=5-6	8
CHELTUIELI TOTAL			581,000	569,000	569,000	568,641	568,641		568,641
SECTIUNEA DE FUNCTIONARE (01+79+84)	F		581,000	569,000	569,000	568,641	568,641		568,641
A. CHELTUIELILE CURENTE (10+20+30+40+50+51+55+56+57+59)	01		581,000	569,000	569,000	568,641	568,641		568,641
TITLUL VI TRANSFERURI INTRE UNITATI ALE ADMINISTRATIEI PUBLICE (cod 51.01+51.02)	51F		581,000	569,000	569,000	568,641	568,641		568,641
Transferuri curente (cod 51.01.01 la 51.01.49)	5101		581,000	569,000	569,000	568,641	568,641		568,641
Transferuri catre institutii publice	510101		581,000	569,000	569,000	568,641	568,641		568,641
TITLUL VI TRANSFERURI INTRE UNITATI ALE ADMINISTRATIEI PUBLICE (cod 51.01+51.02)	51		581,000	569,000	569,000	568,641	568,641		568,641

NOTA: Sumele inscrise in col. 5 "Plati efectuate" cu semnul minus la Titlul 85, art. 85.01 "Plati efectuate din anii precedenti si recuperate in anul curent", se inscriu si pe col. 3 "Angajamente bugetare" si col. 4 "Angajamente legale" la acelasi cod tot cu semnul minus, astfel incat in col. 6 "Angajamente legale de platit" sa nu fie raportate sume.

Conducatorul institutiei



Conducatorul compartimentului  
financiar-contabil

CONTUL DE EXECUTIE AL INSTITUTIILOR PUBLICE - CHELTUIELI

la data de 31.12.2011

Cod 21 Capitol 67020308

Subcapitol 67020308 Alte servicii culturale

-lei-

Denumirea indicatorilor *)	Cod indicator	Credite de angajament	Credite bugetare		Angajamente bugetare	Angajamente legale	Plati efectuate	Angajamente legale de platit	Cheltuieli efective
			anuale aprobate la finele perioadei de raportare	trimestriale cumulate					
A	B	1	2	3	4	5	6	7=5-6	8
CHELTUIELI TOTAL			484,000	575,000	575,000	435,346	435,346		435,346
SECTIUNEA DE FUNCTIONARE (01+79+84)	F		484,000	575,000	575,000	435,346	435,346		435,346
A. CHELTUIELILE CURENTE (10+20+30+40+50+51+55+56+57+59)	01		484,000	575,000	575,000	435,346	435,346		435,346
TITLUL II BUNURI SI SERVICII (cod 20.01 la 20.30)	20		484,000	575,000	575,000	435,346	435,346		435,346
Alte cheltuieli (cod 20.30.01 la 20.30.30)	2030		484,000	575,000	575,000	435,346	435,346		435,346
Alte cheltuieli cu bunuri si servicii	203030		484,000	575,000	575,000	435,346	435,346		435,346

NOTA: Sumele inscrise in col. 5 "Plati efectuate" cu semnul minus la Titlul 85, art. 85.01 "Plati efectuate din anii precedenti si recuperate in anul curent", se inscriu si pe col. 3 "Angajamente bugetare" si col. 4 "Angajamente legale" la acelasi cod tot cu semnul minus, astfel incat in col. 6 "Angajamente legale de platit" sa nu fie reportate sume.

Conducatorul institutiei



Conducatorul compartimentului  
financiar-contabil

## CONTUL DE EXECUTIE AL INSTITUTIILOR PUBLICE - CHELTUIELI

la data de 31.12.2011


Cod 21 Capitol 67020330

Subcapitol 67020330 Centre pentru conservarea si promovarea culturii traditionale

-lei-

Denumirea indicatorilor *)	Cod indicator	Credite de angajament	Credite bugetare		Angajamente bugetare	Angajamente legale	Plati efectuate	Angajamente legale de platit	Cheltuieli efective
			anuale aprobate la finele perioadei de raportare	trimestriale cumulate					
A	B	1	2	3	4	5	6	7=5-6	8
CHELTUIELI TOTAL			1,250,000	1,250,000	1,250,000	1,250,000	1,250,000		1,250,000
SECTIUNEA DE FUNCTIONARE (01+79+84)	F		1,250,000	1,250,000	1,250,000	1,250,000	1,250,000		1,250,000
A. CHELTUIELILE CURENTE (10+20+30+40+50+51+55+56+57+59)	01		1,250,000	1,250,000	1,250,000	1,250,000	1,250,000		1,250,000
TITLUL VI TRANSFERURI INTRE UNITATI ALE ADMINISTRATIEI PUBLICE (cod 51.01+51.02)	51F		1,250,000	1,250,000	1,250,000	1,250,000	1,250,000		1,250,000
Transferuri curente (cod 51.01.01 la 51.01.49)	5101		1,250,000	1,250,000	1,250,000	1,250,000	1,250,000		1,250,000
Transferuri catre institutii publice	510101		1,250,000	1,250,000	1,250,000	1,250,000	1,250,000		1,250,000
TITLUL VI TRANSFERURI INTRE UNITATI ALE ADMINISTRATIEI PUBLICE (cod 51.01+51.02)	51		1,250,000	1,250,000	1,250,000	1,250,000	1,250,000		1,250,000

NOTA: Sumele inscrise in col. 5 "Plati efectuate" cu semnul minus la Titlul 85, art. 85.01 "Plati efectuate din anii precedenti si recuperate in anul curent", se inscriu si pe col. 3 "Angajamente bugetare" si col. 4 "Angajamente legale" la acelasi cod tot cu semnul minus, astfel incat in col. 6 "Angajamente legale de platit" sa nu fie raportate sume.

Conducatorul institutiei  
  
 JUDEȚUL  
 TELEORMAN  
 1  
 CONSILIUL JUDEȚEAN

Conducatorul compartimentului  
 financiar-contabil  


## CONTUL DE EXECUTIE AL INSTITUTIILOR PUBLICE - CHELTUIELI

la data de 31.12.2011

Cod 21 Capitol 67020501

Subcapitol 67020501 Sport

-lei-

Denumirea indicatorilor *)	Cod indicator	Credite de angajament	Credite bugetare		Angajamente bugetare	Angajamente legale	Plati efectuate	Angajamente legale de platit	Cheltuieli efective
			anuale aprobate la finele perioadei de raportare	trimestriale cumulate					
A	B	1	2	3	4	5	6	7=5-8	8
CHELTUIELI TOTAL			110,000	40,000	40,000	37,278	37,278		37,278
SECTIUNEA DE FUNCTIONARE (01+79+84)	F		110,000	40,000	40,000	37,278	37,278		37,278
A. CHELTUIELILE CURENTE (10+20+30+40+50+51+55+56+57+59)	01		110,000	40,000	40,000	37,278	37,278		37,278
TITLUL II BUNURI SI SERVICII (cod 20.01 la 20.30)	20		110,000	40,000	40,000	37,278	37,278		37,278
Alte cheltuieli (cod 20.30.01 la 20.30.30)	2030		110,000	40,000	40,000	37,278	37,278		37,278
Alte cheltuieli cu bunuri si servicii	203030		110,000	40,000	40,000	37,278	37,278		37,278

NOTA: Sumele inscrise in col. 5 "Plati efectuate" cu semnul minus la Titlul 65, art. 85.01 "Plati efectuate din anii precedenti si recuperate in anul curent", se inscriu si pe col. 3 "Angajamente bugetare" si col. 4 "Angajamente legale" la acelasi cod tot cu semnul minus, astfel incat in col. 6 "Angajamente legale de platit" sa nu fie raportate sume.

Conducatorul institutiei



Conducatorul compartimentului financiar-contabil

## CONTUL DE EXECUTIE AL INSTITUTIILOR PUBLICE - CHELTUIELI

la data de 31.12.2011

Cod 21 Capitol 670206

Subcapitol 670206 Servicii religioase

-lei-

Denumirea indicatorilor *)	Cod indicator	Credite de angajament	Credite bugetare		Angajamente bugetare	Angajamente legale	Plati efectuate	Angajamente legale de platit	Cheltuieli efective
			anuale aprobate la finele perioadei de raportare	trimestriale cumulate					
A	B	1	2	3	4	5	6	7=5-6	8
CHELTUIELI TOTAL			2,616,000	2,616,000	2,616,000	2,592,402	2,592,402		2,592,402
SECTIUNEA DE FUNCTIONARE (01+79+84)	F		2,616,000	2,616,000	2,616,000	2,592,402	2,592,402		2,592,402
A. CHELTUIELILE CURENTE (10+20+30+40+50+51+55+56+57+59)	01		2,616,000	2,616,000	2,616,000	2,592,402	2,592,402		2,592,402
TITLUL X ALTE CHELTUIELI (cod 59.01 la 59.31)	59		2,616,000	2,616,000	2,616,000	2,592,402	2,592,402		2,592,402
Contributii la salarizarea personalului neclerical	5915		2,616,000	2,616,000	2,616,000	2,592,402	2,592,402		2,592,402

NOTA: Sumele inscrise in col. 5 "Plati efectuate" cu semnul minus la Titlul 85, art. 85.01 "Plati efectuate din anii precedenti si recuperate in anul curent", se inregistreaza pe col. 3 "Angajamente bugetare" si col. 4 "Angajamente legale" la aceiasi cod tot cu semnul minus, astfel incat in col. 6 "Angajamente legale de platit" sa nu fie raportata suma.

Conducatorul institutiei



Conducatorul compartimentului financiar-contabil

CONTUL DE EXECUTIE AL INSTITUTIILOR PUBLICE - CHELTUIELI

la data de 31.12.2011

Cod 21 Capitol 6802

Subcapitol 6802 Asigurari si asistenta sociala

-lei-

Denumirea indicatorilor *)	Cod indicator	Credite de angajament	Credite bugetare		Angajamente bugetare	Angajamente legale	Plati efectuate	Angajamente legale de platit	Cheltuieli efective
			anuale aprobate la finele perioadei de raportare	trimestriale cumulate					
A	B	1	2	3	4	5	6	7=5-6	8
CHELTUIELI TOTAL			40,428,000	45,639,000	45,711,701	45,693,281	45,634,108	59,173	45,890,249
SECTIUNEA DE FUNCTIONARE (01+79+84)	F		12,469,000	45,599,000	45,671,701	45,653,281	45,594,108	59,173	45,825,841
A. CHELTUIELILE CURENTE (10+20+30+40+50+51+55+56+57+59)	01		40,509,000	45,680,000	45,680,000	45,661,580	45,602,407	59,173	45,825,841
TITLUL I. CHELTUIELI DE PERSONAL (cod 10.01+10.02+10.03)	10		9,095,000	9,339,000	9,339,000	9,331,679	9,330,841	838	9,454,075
Cheltuieli cu salariile in bani (cod 10.01.01 la 10.01.30)	1001		7,105,000	7,309,000	7,309,000	7,306,934	7,306,111	823	7,404,207
Salarii de baza	100101		6,936,000	7,101,000	7,101,000	7,101,000	7,100,998	2	7,195,899
Sporuri pentru conditii de munca	100105		112,000	162,000	162,000	162,000	161,976	24	165,433
Indemnizatii platite unor persoane din afara unitatii	100112		17,000	24,000	24,000	21,934	21,934		21,934
Indemnizatii de delegare	100113			1,000	1,000	1,000	273	727	
Alte drepturi salariale in bani	100130		40,000	21,000	21,000	21,000	20,930	70	20,941
Contributii (cod 10.03.01 la 10.03.06)	1003		1,990,000	2,030,000	2,030,000	2,024,745	2,024,730	15	2,049,868
Contributii de asigurari sociale de stat	100301		1,490,000	1,530,000	1,530,000	1,528,565	1,528,559	6	1,547,991
Contributii de asigurari de somaj	100302		40,000	37,000	37,000	36,008	36,008		36,901
Contributii de asigurari sociale de sanatate	100303		377,000	382,000	382,000	380,143	380,135	8	384,942
Contributii pentru asigurarile de accidente de munca si boli profesionale	100304		19,000	18,000	18,000	17,029	17,029		17,299
Contributii pentru concedii si indemnizatii	100306		64,000	63,000	63,000	63,000	62,999	1	62,735
TITLUL II BUNURI SI SERVICII (cod 20.01 la 20.30)	20		3,255,000	4,331,000	4,331,000	4,331,000	4,329,550	1,450	4,431,413
Bunuri si servicii (cod 20.01.01 la 20.01.30)	2001		1,354,000	1,561,000	1,561,000	1,561,000	1,559,980	1,020	1,710,519
Furnituri de birou	200101		14,000	67,000	67,000	67,000	66,856	144	83,122
Materiale pentru curatenie	200102		145,000	149,000	149,000	149,000	148,962	38	170,776
Incalzit, iluminat si forta motrice	200103		374,000	538,000	538,000	538,000	537,800	200	537,800
Apa, canal, salubritate	200104		210,000	161,000	161,000	161,000	160,820	180	188,834
Carburanti si lubrifianti	200105		43,000	70,000	70,000	70,000	69,823	177	62,638
Piese de schimb	200106		20,000	5,000	5,000	5,000	4,970	30	5,613

A	B	1	2	3	4	5	6	7=5-6	8
Transport	200107		35,000	9,000	9,000	9,000	8,951	49	7,486
Posta, telecomunicatii, radio, televizor, internet	200108		41,000	78,000	78,000	78,000	77,982	18	84,813
Materiale si prestari de servicii cu caracter functional	200109		7,000	8,000	8,000	8,000	7,893	107	6,270
Alte bunuri si servicii pentru intretinere si functionare	200130		465,000	476,000	476,000	476,000	475,923	77	563,167
Reparatii curente	2002		82,000	52,000	52,000	52,000	51,879	121	51,879
Hrana (cod 20.03.01+20.03.02)	2003		1,556,000	2,335,000	2,335,000	2,335,000	2,334,998	2	2,234,852
Hrana pentru oameni	200301		1,556,000	2,335,000	2,335,000	2,335,000	2,334,998	2	2,234,852
Medicamente si materiale sanitare (cod 20.04.01 la 20.04.04)	2004		47,000	45,000	45,000	45,000	44,776	224	56,419
Medicamente	200401		43,000	41,000	41,000	41,000	40,943	57	45,929
Materiale sanitare	200402		4,000	4,000	4,000	4,000	3,833	167	10,490
Bunuri de natura obiectelor de inventar (cod 20.05.01 la 20.05.30)	2005		40,000	109,000	109,000	109,000	108,939	61	93,551
Uniforme si echipamente	200501			36,000	36,000	36,000	35,976	24	47,464
Lenjerie si accesorii de pat	200503		20,000						12,526
Alte obiecte de inventar	200530		20,000	73,000	73,000	73,000	72,963	37	33,561
Deplasari, detasari, transferari (cod 20.06.01+20.06.02)	2006		1,000	4,000	4,000	4,000	3,982	18	3,982
Deplasari interne, detasari, transferari	200601		1,000	4,000	4,000	4,000	3,982	18	3,982
Alte cheltuieli (cod 20.30.01 la 20.30.30)	2030		175,000	225,000	225,000	225,000	224,996	4	280,211
Alte cheltuieli cu bunuri si servicii	203030		175,000	225,000	225,000	225,000	224,996	4	280,211
<b>TITLUL VI TRANSFERURI INTRE UNITATI ALE ADMINISTRATIEI PUBLICE (cod 51.01+51.02)</b>	<b>51F</b>			<b>31,810,000</b>	<b>31,810,000</b>	<b>31,798,901</b>	<b>31,745,787</b>	<b>53,114</b>	<b>31,744,376</b>
Transferuri curente (cod 51.01.01 la 51.01.49)	5101			31,810,000	31,810,000	31,798,901	31,745,787	53,114	31,744,376
Transferuri catre institutii publice	510101			1,303,000	1,303,000	1,291,901	1,291,901		1,291,901
Transferuri din bugetele locale pentru institutiile de asistenta sociala pentru persoanele cu handicap	510115			30,507,000	30,507,000	30,507,000	30,453,886	53,114	30,452,475
<b>TITLUL IX ASISTENTA SOCIALA (cod 57.02)</b>	<b>57</b>		<b>200,000</b>	<b>200,000</b>	<b>200,000</b>	<b>200,000</b>	<b>196,229</b>	<b>3,771</b>	<b>195,977</b>
Ajutoare sociale (cod 57.02.01 la 57.02.04)	5702		200,000	200,000	200,000	200,000	196,229	3,771	195,977
Ajutoare sociale in numerar	570201		200,000	200,000	200,000	200,000	196,229	3,771	195,977
<b>PLATI EFECTUATE IN ANII PRECEDENTI SI RECUPERATE IN ANUL CURENT (cod 85)</b>	<b>84F</b>		<b>-81,000</b>	<b>-81,000</b>	<b>-8,299</b>	<b>-8,299</b>	<b>-8,299</b>		
Plati efectuate in anii precedenti si recuperate in anul curent	850101		-81,000	-81,000	-8,299	-8,299	-8,299		
<b>SECTIUNEA DE DEZVOLTARE (cod 51+55+56+70+84)</b>	<b>D</b>		<b>27,959,000</b>	<b>40,000</b>	<b>40,000</b>	<b>40,000</b>	<b>40,000</b>		<b>64,408</b>
<b>TITLUL VII ALTE TRANSFERURI (cod 55.01)</b>	<b>55D</b>		<b>27,959,000</b>						
A. Transferuri interne (cod 55.01.03+55.01.08 la 55.01.10+55.01.12+55.01.13+55.01.15+55.01.18+55.01.21 la 55.01.25+55.01.27+55.01.28+55.01.42)	5501		27,959,000						
Alte transferuri curente interne	550118		27,959,000						
<b>CHELTUIELI DE CAPITAL (cod 71+72+75)</b>	<b>70</b>			<b>40,000</b>	<b>40,000</b>	<b>40,000</b>	<b>40,000</b>		<b>64,408</b>
<b>TITLUL XII ACTIVE NEFINANCIARE (cod 71.01+71.02+71.03)</b>	<b>71</b>			<b>40,000</b>	<b>40,000</b>	<b>40,000</b>	<b>40,000</b>		<b>64,408</b>




A	B	1	2	3	4	5	6	7=5-6	8
Active fixe (inclusiv reparatii capitale)(cod 71.01.01 la 71.01.30)	7101			40,000	40,000	40,000	40,000		64,408
Masini, echipamente si mijloace de transport	710102								51,040
Mobilier, aparatura birotica si alte active corporale	710103								8,904
Alte active fixe	710130			40,000	40,000	40,000	40,000		4,464
TITLUL VI TRANSFERURI INTRE UNITATI ALE ADMINISTRATIEI PUBLICE (cod 51.01+51.02)	51			31,810,000	31,810,000	31,798,901	31,745,787	53,114	31,744,376
TITLUL VII ALTE TRANSFERURI (cod 55.01)	55		27,959,000						
TITLUL XVII PLATI EFECTUATE IN ANII PRECEDENTI SI RECUPERATE IN ANUL CURENT(cod 85.01)	84		-81,000	-81,000	-8,299	-8,299	-8,299		

NOTA: Sumele inscrise in col. 5 "Plati efectuate " cu semnul minus la Titlul 85, art. 85.01 "Plati efectuate din anii precedenti si recuperate in anul curent", se inscriu si pe col. 3 "Angajamente bugetare" si col. 4 "Angajamente legale" la acelasi cod tot cu semnul minus , astfel incat in col. 6 "Angajamente legale de platit" sa nu fie raportate sume.

Conducatorul institutiei

*[Signature]*



Conducatorul compartimentului  
financiar-contabil

*[Signature]*

CONTUL DE EXECUTIE AL INSTITUTIILOR PUBLICE - CHELTUIELI

la data de 31.12.2011

Cod 21 Capitol 680204


Subcapitol 680204 Asistenta sociala pentru persoanele in varsta

-lei-

Denumirea indicatorilor *)	Cod indicator	Credite de angajament	Credite bugetare		Angajamente bugetare	Angajamente legale	Plati efectuate	Angajamente legale de platit	Cheltuieli efective
			anuale aprobate la finele perioadei de raportare	trimestriale cumulate					
A	B	1	2	3	4	5	6	7=5-6	8
CHELTUIELI TOTAL				1,303,000	1,303,000	1,291,901	1,291,901		1,291,901
SECTIUNEA DE FUNCTIONARE (01+79+84)	F			1,303,000	1,303,000	1,291,901	1,291,901		1,291,901
A. CHELTUIELILE CURENTE (10+20+30+40+50+51+55+56+57+59)	01			1,303,000	1,303,000	1,291,901	1,291,901		1,291,901
TITLUL VI TRANSFERURI INTRE UNITATI ALE ADMINISTRATIEI PUBLICE (cod 51.01+51.02)	51F			1,303,000	1,303,000	1,291,901	1,291,901		1,291,901
Transferuri curente (cod 51.01.01 la 51.01.49)	5101			1,303,000	1,303,000	1,291,901	1,291,901		1,291,901
Transferuri catre institutii publice	510101			1,303,000	1,303,000	1,291,901	1,291,901		1,291,901
TITLUL VI TRANSFERURI INTRE UNITATI ALE ADMINISTRATIEI PUBLICE (cod 51.01+51.02)	51			1,303,000	1,303,000	1,291,901	1,291,901		1,291,901

NOTA: Sumele inscrise in col. 5 "Plati efectuate" cu semnul minus la Titlul 85, art. 85.01 "Plati efectuate din anii precedenti si recuperate in anul curent", se inscriu si pe col. 3 "Angajamente bugetare" si col. 4 "Angajamente legale" la acelasi cod tot cu semnul minus, astfel incat in col. 6 "Angajamente legale de platit" sa nu fie raportate sume.

Conducatorul institutiei  
  


Conducatorul compartimentului  
 financiar- contabil  


CONTUL DE EXECUTIE AL INSTITUTIILOR PUBLICE - CHELTUIELI

la data de 31.12.2011

Cod 21 Capitol 68020401

Subcapitol 68020401 Caminul pentru Persoanele Varstnice Cervenia

-lei-

Denumirea indicatorilor (*)	Cod indicator	Credite de angajament	Credite bugetare		Angajamente bugetare	Angajamente legale	Plati efectuate	Angajamente legale de platit	Cheltuieli efective
			anuale aprobate la finele perioadei de raportare	trimestriale cumulate					
A	B	1	2	3	4	5	6	7=5-6	8
CHELTUIELI TOTAL				793,000	793,000	786,025	786,025		786,025
SECTIUNEA DE FUNCTIONARE (01+79+84)	F			793,000	793,000	786,025	786,025		786,025
A. CHELTUIELILE CURENTE (10+20+30+40+50+51+55+56+57+59)	01			793,000	793,000	786,025	786,025		786,025
TITLUL VI TRANSFERURI INTRE UNITATI ALE ADMINISTRATIEI PUBLICE (cod 51.01+51.02)	51F			793,000	793,000	786,025	786,025		786,025
Transferuri curente (cod 51.01.01 la 51.01.49)	5101			793,000	793,000	786,025	786,025		786,025
Transferuri catre institutii publice	510101			793,000	793,000	786,025	786,025		786,025
TITLUL VI TRANSFERURI INTRE UNITATI ALE ADMINISTRATIEI PUBLICE (cod 51.01+51.02)	51			793,000	793,000	786,025	786,025		786,025

NOTA: Sumele inscrise in col. 5 "Plati efectuate" cu semnul minus la Titlul 85, art. 85.01 "Plati efectuate din anii precedenti si recuperate in anul curent", se inscriu si pe col. 3 "Angajamente bugetare" si col. 4 "Angajamente legale" la acelasi cod tot cu semnul minus, astfel incat in col. 6 "Angajamente legale de platit" sa nu fie raportate sume.

Conducatorul institutiei  
  


Conducatorul compartimentului  
financiar- contabil



## CONTUL DE EXECUTIE AL INSTITUTIILOR PUBLICE - CHELTUIELI

la data de 31.12.2011

Cod 21 Capitol 68020402


Subcapitol 68020402 Caminul pentru Persoanele Varstnice Furculesti

-lei-

Denumirea indicatorilor *)	Cod indicator	Credite de angajament	Credite bugetare		Angajamente bugetare	Angajamente legale	Plati efectuate	Angajamente legale de platit	Cheltuieli efective
			anuale aprobate la finele perioadei de raportare	trimestriale cumulate					
A	B	1	2	3	4	5	6	7=5-6	8
CHELTUIELI TOTAL				510,000	510,000	505,876	505,876		505,876
SECTIUNEA DE FUNCTIONARE (01+79+84)	F			510,000	510,000	505,876	505,876		505,876
A. CHELTUIELILE CURENTE (10+20+30+40+50+51+55+56+57+59)	01			510,000	510,000	505,876	505,876		505,876
TITLUL VI TRANSFERURI INTRE UNITATI ALE ADMINISTRATIEI PUBLICE (cod 51.01+51.02)	51F			510,000	510,000	505,876	505,876		505,876
Transferuri curente (cod 51.01.01 la 51.01.49)	5101			510,000	510,000	505,876	505,876		505,876
Transferuri catre institutii publice	510101			510,000	510,000	505,876	505,876		505,876
TITLUL VI TRANSFERURI INTRE UNITATI ALE ADMINISTRATIEI PUBLICE (cod 51.01+51.02)	51			510,000	510,000	505,876	505,876		505,876

NOTA: Sumele inscrise in col. 5 "Plati efectuate" cu semnul minus la Titlul 85, art. 85.01 "Plati efectuate din anii precedenti si recuperate in anul curent", se inscriu si pe col. 3 "Angajamente bugetare" si col. 4 "Angajamente legale" la acelasi cod tot cu semnul minus, astfel incat in col. 6 "Angajamente legale de platit" sa nu fie raportate sume.

Conducatorul institutiei

Conducatorul compartimentului  
financiar- contabil

## CONTUL DE EXECUTIE AL INSTITUTIILOR PUBLICE - CHELTUIELI

la data de 31.12.2011

Cod 21 Capitol 680206

Subcapitol 680206 Asistenta sociala pentru familie si copii

-lei-

Denumirea indicatorilor *)	Cod indicator	Credite de angajament	Credite bugetare		Angajamente bugetare	Angajamente legale	Plati efectuate	Angajamente legale de platit	Cheltuieli efective
			anuale aprobate la finele perioadei de raportare	trimestriale cumulate					
A	B	1	2	3	4	5	6	7=5-6	8
CHELTUIELI TOTAL			40,403,000	44,301,000	44,373,701	44,373,701	44,314,528	59,173	44,570,689
SECTIUNEA DE FUNCTIONARE (01+79+84)	F		12,444,000	44,261,000	44,333,701	44,333,701	44,274,528	59,173	44,506,261
A. CHELTUIELILE CURENTE (10+20+30+40+50+51+55+56+57+59)	01		40,484,000	44,342,000	44,342,000	44,342,000	44,282,827	59,173	44,506,261
TITLUL I. CHELTUIELI DE PERSONAL (cod 10.01+10.02+10.03)	10		9,070,000	9,304,000	9,304,000	9,304,000	9,303,162	838	9,426,396
Cheltuieli cu salariile in bani (cod 10.01.01 la 10.01.30)	1001		7,088,000	7,285,000	7,285,000	7,285,000	7,284,177	823	7,382,273
Salarii de baza	100101		6,936,000	7,101,000	7,101,000	7,101,000	7,100,998	2	7,195,899
Sporuri pentru conditii de munca	100105		112,000	162,000	162,000	162,000	161,976	24	165,433
Indemnizatii de delegare	100113			1,000	1,000	1,000	273	727	
Alte drepturi salariale in bani	100130		40,000	21,000	21,000	21,000	20,930	70	20,941
Contributii (cod 10.03.01 la 10.03.06)	1003		1,982,000	2,019,000	2,019,000	2,019,000	2,018,985	15	2,044,123
Contributii de asigurari sociale de stat	100301		1,487,000	1,524,000	1,524,000	1,524,000	1,523,994	6	1,543,426
Contributii de asigurari de somaj	100302		40,000	36,000	36,000	36,000	36,000		36,893
Contributii de asigurari sociale de sanatate	100303		374,000	379,000	379,000	379,000	378,992	8	383,799
Contributii pentru asigurarile de accidente de munca si boli profesionale	100304		17,000	17,000	17,000	17,000	17,000		17,270
Contributii pentru concedii si indemnizatii	100306		64,000	63,000	63,000	63,000	62,999	1	62,735
TITLUL II BUNURI SI SERVICII (cod 20.01 la 20.30)	20		3,255,000	4,331,000	4,331,000	4,331,000	4,329,550	1,450	4,431,413
Bunuri si servicii (cod 20.01.01 la 20.01.30)	2001		1,354,000	1,561,000	1,561,000	1,561,000	1,559,980	1,020	1,710,519
Furnituri de birou	200101		14,000	67,000	67,000	67,000	66,856	144	83,122
Materiale pentru curatenie	200102		145,000	149,000	149,000	149,000	148,962	38	170,776
Incalzit, iluminat si forta motrice	200103		374,000	538,000	538,000	538,000	537,800	200	537,800
Apa, canal, salubritate	200104		210,000	161,000	161,000	161,000	160,820	180	188,834
Carburanti si lubrifianti	200105		43,000	70,000	70,000	70,000	69,823	177	62,638
Piese de schimb	200106		20,000	5,000	5,000	5,000	4,970	30	5,613
Transport	200107		35,000	9,000	9,000	9,000	8,951	49	7,486

A	B	1	2	3	4	5	6	7=5-6	8
Posta, telecomunicatii, radio, televizor, internet	200108		41,000	78,000	78,000	78,000	77,982	18	84,813
Materiale si prestari de servicii cu caracter functional	200109		7,000	8,000	8,000	8,000	7,893	107	6,270
Alte bunuri si servicii pentru intretinere si functionare	200130		465,000	476,000	476,000	476,000	475,923	77	563,167
Reparatii curente	2002		82,000	52,000	52,000	52,000	51,879	121	51,879
Hrana (cod 20.03.01+20.03.02)	2003		1,556,000	2,335,000	2,335,000	2,335,000	2,334,998	2	2,234,852
Hrana pentru oameni	200301		1,556,000	2,335,000	2,335,000	2,335,000	2,334,998	2	2,234,852
Medicamante si materiale sanitare (cod 20.04.01 la 20.04.04)	2004		47,000	45,000	45,000	45,000	44,776	224	56,419
Medicamente	200401		43,000	41,000	41,000	41,000	40,943	57	45,929
Materiale sanitare	200402		4,000	4,000	4,000	4,000	3,833	167	10,490
Bunuri de natura obiectelor de inventar (cod 20.05.01 la 20.05.30)	2005		40,000	109,000	109,000	109,000	108,939	61	93,551
Uniforme si echipamente	200501			36,000	36,000	36,000	35,976	24	47,464
Lenjerie si accesorii de pat	200503		20,000						12,526
Alte obiecte de inventar	200530		20,000	73,000	73,000	73,000	72,963	37	33,561
Deplasari, detasari, transferari (cod 20.06.01+20.06.02)	2006		1,000	4,000	4,000	4,000	3,982	18	3,982
Deplasari interne, detasari, transferari	200601		1,000	4,000	4,000	4,000	3,982	18	3,982
Alte cheltuieli (cod 20.30.01 la 20.30.30)	2030		175,000	225,000	225,000	225,000	224,996	4	280,211
Alte cheltuieli cu bunuri si servicii	203030		175,000	225,000	225,000	225,000	224,996	4	280,211
TITLUL VI TRANSFERURI INTRE UNITATI ALE ADMINISTRATIEI PUBLICE (cod 51.01+51.02)	51F			30,507,000	30,507,000	30,507,000	30,453,886	53,114	30,452,475
Transferuri curente (cod 51.01.01 la 51.01.49)	5101			30,507,000	30,507,000	30,507,000	30,453,886	53,114	30,452,475
Transferuri din bugetele locale pentru institutiile de asistenta sociala pentru persoanele cu handicap	510115			30,507,000	30,507,000	30,507,000	30,453,886	53,114	30,452,475
TITLUL IX ASISTENTA SOCIALA (cod 57.02)	57		200,000	200,000	200,000	200,000	196,229	3,771	195,977
Ajutoare sociale (cod 57.02.01 la 57.02.04)	5702		200,000	200,000	200,000	200,000	196,229	3,771	195,977
Ajutoare sociale in numerar	570201		200,000	200,000	200,000	200,000	196,229	3,771	195,977
PLATI EFECTUATE IN ANII PRECEDENTI SI RECUPERATE IN ANUL CURENT (cod 85)	84F		-81,000	-81,000	-8,299	-8,299	-8,299		
Plati afectuate in anii precedenti si recuperate in anul curent	850101		-81,000	-81,000	-8,299	-8,299	-8,299		
SECTIUNEA DE DEZVOLTARE (cod 51+55+56+70+84)	D		27,959,000	40,000	40,000	40,000	40,000		64,408
TITLUL VII ALTE TRANSFERURI (cod 55.01)	55D		27,959,000						
A. Transferuri interne (cod 55.01.03+55.01.08 la 55.01.10+55.01.12+55.01.13+55.01.15+55.01.18+55.01.21 la 55.01.25+55.01.27+55.01.28+55.01.42)	5501		27,959,000						
Alte transferuri curente interne	550118		27,959,000						
CHELTUIELI DE CAPITAL (cod 71+72+75)	70			40,000	40,000	40,000	40,000		64,408
TITLUL XII ACTIVE NEFINANCIARE (cod 71.01+71.02+71.03)	71			40,000	40,000	40,000	40,000		64,408
Active fixe (inclusiv reparatii capitale)(cod 71.01.01 la 71.01.30)	7101			40,000	40,000	40,000	40,000		64,408
Masini, echipamente si mijloace de transport	710102								51,040

A	B	1	2	3	4	5	6	7=5-6	8
Mobilier, aparatura birotica si alte active corporale	710103								8,904
Alte active fixe	710130			40,000	40,000	40,000	40,000		4,464
TITLUL VI TRANSFERURI INTRE UNITATI ALE ADMINISTRATIEI PUBLICE (cod 51.01+51.02)	51			30,507,000	30,507,000	30,507,000	30,453,886	53,114	30,452,475
TITLUL VII ALTE TRANSFERURI (cod 55.01)	55		27,959,000						
TITLUL XVII PLATI EFECTUATE IN ANII PRECEDENTI SI RECUPERATE IN ANUL CURENT(cod 85.01)	84		-81,000	-81,000	-8,299	-8,299	-8,299		


NOTA: Sumele inscrise in col. 5 "Plati efectuate" cu semnul minus la Titlul 85, art. 85.01 "Plati efectuate din anii precedenti si recuperate in anul curent", se inscriu si pe col. 3 "Angajamente bugetare" si col. 4 "Angajamente legale" la acelasi cod tot cu semnul minus, astfel incat in col. 6 "Angajamente legale de platit" sa nu fie raportate sume.

Conducatorul institutiei





Conducatorul compartimentului  
financiar-contabil



## CONTUL DE EXECUTIE AL INSTITUTIILOR PUBLICE - CHELTUIELI

la data de 31.12.2011

Cod 21 Capitol 680250

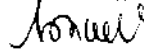
Subcapitol 680250 Alte cheltuieli in domeniul asigurarilor si asistentei sociale

-lei-

Denumirea indicatorilor *)	Cod indicator	Credite de angajament	Credite bugetare		Angajamente bugetare	Angajamente legale	Plati efectuate	Angajamente legale de platit	Cheltuieli efective
			anuale aprobate la finele perioadei de raportare	trimestriale cumulate					
A	B	1	2	3	4	5	6	7=5-6	8
CHELTUIELI TOTAL			25,000	35,000	35,000	27,679	27,679		27,679
SECTIUNEA DE FUNCTIONARE (01+79+84)	F		25,000	35,000	35,000	27,679	27,679		27,679
A. CHELTUIELILE CURENTE (10+20+30+40+50+51+55+56+57+59)	01		25,000	35,000	35,000	27,679	27,679		27,679
TITLUL I. CHELTUIELI DE PERSONAL (cod 10.01+10.02+10.03)	10		25,000	35,000	35,000	27,679	27,679		27,679
Cheltuieli cu salariile in bani (cod 10.01.01 la 10.01.30)	1001		17,000	24,000	24,000	21,934	21,934		21,934
Indemnizatii platite unor persoane din afara unitatii	100112		17,000	24,000	24,000	21,934	21,934		21,934
Contributii (cod 10.03.01 la 10.03.06)	1003		8,000	11,000	11,000	5,745	5,745		5,745
Contributii de asigurari sociale de stat	100301		3,000	6,000	6,000	4,565	4,565		4,565
Contributii de asigurari de somaj	100302			1,000	1,000	8	8		8
Contributii de asigurari sociale de sanatate	100303		3,000	3,000	3,000	1,143	1,143		1,143
Contributii pentru asigurarile de accidente de munca si boli profesionale	100304		2,000	1,000	1,000	29	29		29

NOTA: Sumele inscrise in col. 5 "Plati efectuate" cu semnul minus la Titlul 85, art. 85.01 "Plati efectuate din anii precedenti si recuperate in anul curent", se inscriu si pe col. 3 "Angajamente bugetare" si col. 4 "Angajamente legale" la acelasi cod tot cu semnul minus, astfel incat in col. 8 "Angajamente legale de platit" sa nu fie raportate sume.

Conducatorul institutiei




Conducatorul compartimentului financiar- contabil





## CONTUL DE EXECUTIE AL INSTITUTIILOR PUBLICE - CHELTUIELI

la data de 31.12.2011

Cod 21 Capitol 68025001


Subcapitol 68025001 Comisia protectia copilului

-lei-

Denumirea indicatorilor *)	Cod indicator	Credite de angajament	Credite bugetare		Angajamente bugetare	Angajamente legale	Plati efectuate	Angajamente legale de platit	Cheltuieli efective
			anuale aprobate la finele perioadei de raportare	trimestriale cumulate					
A	B	1	2	3	4	5	6	7=5-6	8
CHELTUIELI TOTAL			19,000	31,000	31,000	24,974	24,974		24,974
SECTIUNEA DE FUNCTIONARE (01+79+84)	F		19,000	31,000	31,000	24,974	24,974		24,974
A. CHELTUIELILE CURENTE (10+20+30+40+50+51+55+56+57+59)	01		19,000	31,000	31,000	24,974	24,974		24,974
TITLUL I. CHELTUIELI DE PERSONAL (cod 10.01+10.02+10.03)	10		19,000	31,000	31,000	24,974	24,974		24,974
Cheltuieli cu salariile in bani (cod 10.01.01 la 10.01.30)	1001		13,000	22,000	22,000	19,792	19,792		19,792
Indemnizatii platite unor persoane din afara unitatii	100112		13,000	22,000	22,000	19,792	19,792		19,792
Contributii (cod 10.03.01 la 10.03.06)	1003		6,000	9,000	9,000	5,182	5,182		5,182
Contributii de asigurari sociale de stat	100301		2,000	5,000	5,000	4,115	4,115		4,115
Contributii de asigurari de somaj	100302			1,000	1,000	8	8		8
Contributii de asigurari sociale de sanatate	100303		2,000	2,000	2,000	1,030	1,030		1,030
Contributii pentru asigurarile de accidente de munca si boli profesionale	100304		2,000	1,000	1,000	29	29		29

NOTA: Sumele inscrise in col. 5 "Plati efectuate" cu semnul minus la Titlul 85, art. 85.01 "Plati efectuate din anii precedenti si recuperate in anul curent", se inregistreaza si pe col. 3 "Angajamente bugetare" si col. 4 "Angajamente legale" la acelasi cod tot cu semnul minus, astfel incat in col. 6 "Angajamente legale de platit" sa nu fie raportate sume.

Conducatorul institutiei

Conducatorul compartimentului  
financiar-contabil

## CONTUL DE EXECUTIE AL INSTITUTIILOR PUBLICE - CHELTUIELI

la data de 31.12.2011

Cod 21 Capitol 68025002

Subcapitol 68025002 Comisia expertiza medicala

-lei-

Denumirea indicatorilor *)	Cod indicator	Credite de angajament	Credite bugetare		Angajamente bugetare	Angajamente legale	Plati efectuate	Angajamente legale de platit	Cheltuieli efective
			anuale aprobate la finele perioadei de raportare	trimestriale cumulate					
A	B	1	2	3	4	5	6	7=5-6	8
CHELTUIELI TOTAL			6,000	4,000	4,000	2,705	2,705		2,705
SECTIUNEA DE FUNCTIONARE (01+79+84)	F		6,000	4,000	4,000	2,705	2,705		2,705
A. CHELTUIELILE CURENTE (10+20+30+40+50+51+55+56+57+59)	01		6,000	4,000	4,000	2,705	2,705		2,705
TITLUL I. CHELTUIELI DE PERSONAL (cod 10.01+10.02+10.03)	10		6,000	4,000	4,000	2,705	2,705		2,705
Cheltuieli cu salariile in bani (cod 10.01.01 la 10.01.30)	1001		4,000	2,000	2,000	2,142	2,142		2,142
Indemnizatii platite unor persoane din afara unitatii	100112		4,000	2,000	2,000	2,142	2,142		2,142
Contributii (cod 10.03.01 la 10.03.06)	1003		2,000	2,000	2,000	553	553		553
Contributii de asigurari sociale de stat	100301		1,000	1,000	1,000	450	450		450
Contributii de asigurari sociale de sanatate	100303		1,000	1,000	1,000	113	113		113

NOTA: Sumele inscrise in col. 5 "Plati efectuate " cu semnul minus la Titlul 85, art. 85.01 "Plati efectuate din anii precedenti si recuperate in anul curent", se inscriu si pe col. 3 "Angajamente bugetare" si col. 4 "Angajamente legale" la acelasi cod tot cu semnul minus , astfel incat in col. 6 "Angajamente legale de platit" sa nu fie raportate sume.

Conducatorul institutiei

Conducatorul compartimentului  
financiar-contabil

CONTUL DE EXECUTIE AL INSTITUTIILOR PUBLICE - CHELTUIELI

la data de 31.12.2011

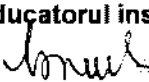

Cod 21 Capitol 7002

Subcapitol 7002 Locuinte, servicii si dezvoltare publica

-lei-

Denumirea indicatorilor *)	Cod indicator	Credite de angajament	Credite bugetare		Angajamente bugetare	Angajamente legale	Plati efectuate	Angajamente legale de platit	Cheltuieli efective
			anuale aprobate la finele perioadei de raportare	trimestriale cumulate					
A	B	1	2	3	4	5	6	7=5-6	8
CHELTUIELI TOTAL			787,000	771,000	771,000	747,510	747,510		747,510
SECTIUNEA DE FUNCTIONARE (01+79+84)	F		787,000	771,000	771,000	747,510	747,510		747,510
A. CHELTUIELILE CURENTE (10+20+30+40+50+51+55+56+57+59)	01		787,000	771,000	771,000	747,510	747,510		747,510
TITLUL VI TRANSFERURI INTRE UNITATI ALE ADMINISTRATIEI PUBLICE (cod 51.01+51.02)	51F		787,000	771,000	771,000	747,510	747,510		747,510
Transferuri curente (cod 51.01.01 la 51.01.49)	5101		787,000	771,000	771,000	747,510	747,510		747,510
Transferuri catre institutii publice	510101		787,000	771,000	771,000	747,510	747,510		747,510
TITLUL VI TRANSFERURI INTRE UNITATI ALE ADMINISTRATIEI PUBLICE (cod 51.01+51.02)	51		787,000	771,000	771,000	747,510	747,510		747,510

NOTA: Sumele inscrise in col. 5 "Plati efectuate" cu semnul minus la Titlul 85, art. 85.01 "Plati efectuate din anii precedenti si recuperate in anul curent", se inscriu si pe col. 3 "Angajamente bugetare" si col. 4 "Angajamente legale" la acelasi cod tot cu semnul minus, astfel incat in col. 6 "Angajamente legale de platit" sa nu fie raportate sume.

Conducatorul institutiei  
  


Conducatorul compartimentului  
financiar-contabil  


## CONTUL DE EXECUTIE AL INSTITUTIILOR PUBLICE - CHELTUIELI

la data de 31.12.2011

Cod 21 Capitol 7002501


Subcapitol 7002501 Serviciul Cooperare Int.si Internationala

-lei-

Denumirea indicatorilor *)	Cod indicator	Credite de angajament	Credite bugetare		Angajamente bugetare	Angajamente legale	Plati efectuate	Angajamente legale de platit	Cheltuieli efective
			anuale aprobate la finele perioadei de raportare	trimestriale cumulate					
A	B	1	2	3	4	5	6	7=5-6	8
CHELTUIELI TOTAL			105,000	105,000	105,000	105,000	105,000		105,000
SECTIUNEA DE FUNCTIONARE (01+79+84)	F		105,000	105,000	105,000	105,000	105,000		105,000
A. CHELTUIELILE CURENTE (10+20+30+40+50+51+55+56+57+59)	01		105,000	105,000	105,000	105,000	105,000		105,000
TITLUL VI TRANSFERURI INTRE UNITATI ALE ADMINISTRATIEI PUBLICE (cod 51.01+51.02)	51F		105,000	105,000	105,000	105,000	105,000		105,000
Transferuri curente (cod 51.01.01 la 51.01.49)	5101		105,000	105,000	105,000	105,000	105,000		105,000
Transferuri catre institutii publice	510101		105,000	105,000	105,000	105,000	105,000		105,000
TITLUL VI TRANSFERURI INTRE UNITATI ALE ADMINISTRATIEI PUBLICE (cod 51.01+51.02)	51		105,000	105,000	105,000	105,000	105,000		105,000

NOTA: Sumele inscrise in col. 5 "Plati efectuate" cu semnul minus la Titlul 85, art. 85.01 "Plati efectuate din anii precedenti si recuperate in anul curent", se inscriu si pe col. 3 "Angajamente bugetare" si col. 4 "Angajamente legale" la acelasi cod tot cu semnul minus, astfel incat in col. 6 "Angajamente legale de platit" sa nu fie raportate sume.

Conducatorul institutiei

Conducatorul compartimentului  
financiar- contabil

CONTUL DE EXECUTIE AL INSTITUTIILOR PUBLICE - CHELTUIELI

la data de 31.12.2011

Cod 21 Capitol 7002502

Subcapitol 7002502 Serviciul Informatic

-lei-

Denumirea indicatorilor *)	Cod indicator	Credite de angajament	Credite bugetare		Angajamente bugetare	Angajamente legale	Plati efectuate	Angajamente legale de platit	Cheltuieli efective
			anuale aprobata la finele perioadei de raportare	trimestriale cumulata					
A	B	1	2	3	4	5	6	7=5-6	8
CHELTUIELI TOTAL			232,000	216,000	216,000	192,510	192,510		192,510
SECTIUNEA DE FUNCTIONARE (01+79+84)	F		232,000	216,000	216,000	192,510	192,510		192,510
A. CHELTUIELILE CURENTE (10+20+30+40+50+51+55+56+57+59)	01		232,000	216,000	216,000	192,510	192,510		192,510
TITLUL VI TRANSFERURI INTRE UNITATI ALE ADMINISTRATIEI PUBLICE (cod 51.01+51.02)	51F		232,000	216,000	216,000	192,510	192,510		192,510
Transferuri curente (cod 51.01.01 la 51.01.49)	5101		232,000	216,000	216,000	192,510	192,510		192,510
Transferuri catre institutii publice	510101		232,000	216,000	216,000	192,510	192,510		192,510
TITLUL VI TRANSFERURI INTRE UNITATI ALE ADMINISTRATIEI PUBLICE (cod 51.01+51.02)	51		232,000	216,000	216,000	192,510	192,510		192,510

NOTA: Sumele inscrise in col. 5 "Plati efectuate" cu semnul minus la Titlul 85, art. 85.01 "Plati efectuate din anii precedenti si recuperate in anul curent", se in scriu si pe col. 3 "Angajamente bugetare" si col. 4 "Angajamente legale" la acelasi cod tot cu semnul minus, astfel incat in col. 6 "Angajamente legale de platit" sa nu fie raportate sume.

Conducatorul institutiei



Conducatorul compartimentului  
financiar-contabil

## CONTUL DE EXECUTIE AL INSTITUTIILOR PUBLICE - CHELTUIELI

la data de 31.12.2011

Cod 21 Capitol 7002503

Subcapitol 7002503 Serviciul Deservire Paza si Protocol

-lei-

Denumirea indicatorilor *)	Cod indicator	Credite de angajament	Credite bugetare		Angajamente bugetare	Angajamente legale	Plati efectuate	Angajamente legale de platit	Cheltuieli efective
			anuale aprobate la finele perioadei de raportare	trimestriale cumulate					
A	B	1	2	3	4	5	6	7=5-6	8
CHELTUIELI TOTAL			450,000	450,000	450,000	450,000	450,000		450,000
SECTIUNEA DE FUNCTIONARE (01+79+84)	F		450,000	450,000	450,000	450,000	450,000		450,000
A. CHELTUIELILE CURENTE (10+20+30+40+50+51+55+56+57+59)	01		450,000	450,000	450,000	450,000	450,000		450,000
TITLUL VI TRANSFERURI INTRE UNITATI ALE ADMINISTRATIEI PUBLICE (cod 51.01+51.02)	51F		450,000	450,000	450,000	450,000	450,000		450,000
Transferuri curente (cod 51.01.01 la 51.01.49)	5101		450,000	450,000	450,000	450,000	450,000		450,000
Transferuri catre institutii publice	510101		450,000	450,000	450,000	450,000	450,000		450,000
TITLUL VI TRANSFERURI INTRE UNITATI ALE ADMINISTRATIEI PUBLICE (cod 51.01+51.02)	51		450,000	450,000	450,000	450,000	450,000		450,000

NOTA: Sumele inscrise in col. 5 "Plati efectuate" cu semnul minus la Titlul 85, art. 85.01 "Plati efectuate din anii precedenti si recuperate in anul curent", se inscriu si pe col. 3 "Angajamente bugetare" si col. 4 "Angajamente legale" la acelasi cod tot cu semnul minus, astfel incat in col. 6 "Angajamente legale de platit" sa nu fie raportate sume.

Conducatorul institutiei

Conducatorul compartimentului  
financiar-contabil

## CONTUL DE EXECUTIE AL INSTITUTIILOR PUBLICE - CHELTUIELI

la data de 31.12.2011

Cod 21 Capitol 8002



Subcapitol 8002 Actiuni generale economice, comerciale si de munca


-lei-

Denumirea indicatorilor *)	Cod indicator	Credite de angajament	Credite bugetare		Angajamente bugetare	Angajamente legale	Plati efectuate	Angajamente legale de platit	Cheltuieli efective
			anuale aprobate la finele perioadei de raportare	trimestriale cumulate					
A	B	1	2	3	4	5	6	7=5-6	8
CHELTUIELI TOTAL			179,086,000	186,747,000	186,747,000	55,066,795	55,066,795		55,302,070
SECTIUNEA DE FUNCTIONARE (01+79+84)	F		10,712,000	381,000	381,000	367,121	367,121		362,113
A. CHELTUIELILE CURENTE (10+20+30+40+50+51+55+56+57+59)	01		164,804,000	171,315,000	171,315,000	51,784,966	51,784,966		52,020,241
TITLUL II BUNURI SI SERVICII (cod 20.01 la 20.30)	20		216,000	381,000	381,000	367,121	367,121		362,113
Alte cheltuieli (cod 20.30.01 la 20.30.30)	2030		216,000	381,000	381,000	367,121	367,121		362,113
Alte cheltuieli cu bunuri si servicii	203030		216,000	381,000	381,000	367,121	367,121		362,113
OPERATIUNI FINANCIARE (cod 80+81)	79		10,496,000						
TITLUL XVI RAMBURSARI DE CREDITE (cod 81.01+81.02)	81F		10,496,000						
Rambursari de credite interne (cod 81.02.01 la 81.02.05)	8102		10,496,000						
Rambursari de credite aferente datoriei publice interne locale	810205		10,496,000						
SECTIUNEA DE DEZVOLTARE (cod 51+55+56+70+84)	D		168,374,000	186,366,000	186,366,000	54,699,674	54,699,674		54,939,957
Titlul VIII PROIECTE CU FINANTARE DIN FONDURI EXTERNE NERAMBURSABILE (FEN) POSTADERARE (cod 56.01 la 56.24)	56		164,588,000	170,934,000	170,934,000	51,417,845	51,417,845		51,658,128
Programe din Fondul European de Dezvoltare Regionala (FEDR) (cod 56.01.01 la 56.01.03)	5601		156,940,000	167,743,000	167,743,000	51,340,887	51,340,887		51,340,887
Finantarea nationala	560101		16,992,000	17,135,000	17,135,000	14,727,084	14,727,084		14,727,084
Finantarea de la Uniunea Europeana	560102		122,969,000	130,054,000	130,054,000	36,559,863	36,559,863		36,559,863
Cheltuieli neeligibile	560103		16,979,000	20,554,000	20,554,000	53,940	53,940		53,940
Programe din Fondul Social European (FSE) (cod 56.02.01 la 56.02.03)	5602		285,000	285,000	285,000	76,958	76,958		317,241
Finantarea nationala	560201		28,000	28,000	28,000	24,106	24,106		24,106
Finantarea de la Uniunea Europeana	560202		184,000	184,000	184,000	10,081	10,081		49,841
Cheltuieli neeligibile	560203		73,000	73,000	73,000	42,771	42,771		243,294
Programe Instrumentul de Asistenta pentru Preaderare (IPA) (cod 56.07.01 la 56.07.03)	5607		7,363,000	2,906,000	2,906,000				

A	B	1	2	3	4	5	6	7=5-6	8
Finantarea nationala	560701		910,000	835,000	835,000				
Finantarea de la Uniunea Europeana	560702		4,510,000	1,401,000	1,401,000				
Cheltuieli neeligibile	560703		1,943,000	670,000	670,000				
CHELTUIELI DE CAPITAL (cod 71+72+75)	70		3,786,000	4,936,000	4,936,000	781,829	781,829		781,829
TITLUL XII ACTIVE NEFINANCIARE (cod 71.01+71.02+71.03)	71		3,786,000	4,536,000	4,536,000	381,829	381,829		381,829
Active fixe (inclusiv reparatii capitale)(cod 71.01.01 la 71.01.30)	7101		3,786,000	4,536,000	4,536,000	381,829	381,829		381,829
Alte active fixe	710130		3,786,000	4,536,000	4,536,000	381,829	381,829		381,829
TITLUL XIII ACTIVE FINANCIARE (cod 72.01)	72			400,000	400,000	400,000	400,000		400,000
Active financiare (cod 72.01.01 la 72.01.02)	7201			400,000	400,000	400,000	400,000		400,000
Participare la capitalul social al societatilor comerciale	720101			400,000	400,000	400,000	400,000		400,000
TITLUL XVI RAMBURSARI DE CREDITE (cod 81.01+81.02)	81D			11,845,000	11,845,000	2,500,000	2,500,000		2,500,000
Rambursari de credite interne (cod 81.02.01 la 81.02.05)	8104			11,845,000	11,845,000	2,500,000	2,500,000		2,500,000
Rambursari de credite aferente datoriei publice interne locale	810405			11,845,000	11,845,000	2,500,000	2,500,000		2,500,000
TITLUL XVII PLATI EFECTUATE IN ANII PRECEDENTI SI RECUPERATE IN ANUL CURENT(cod 85.01)	84			-1,349,000	-1,349,000				
Plati efectuate in anii precedenti si recuperate in anul curent	850102			-1,349,000	-1,349,000				
TITLUL XVII PLATI EFECTUATE IN ANII PRECEDENTI SI RECUPERATE IN ANUL CURENT(cod 85.01)	84			-1,349,000	-1,349,000				

NOTA: Sumele inscrise in col. 5 "Plati efectuate" cu semnul minus la Titlul 85, art. 85.01 "Plati efectuate din anii precedenti si recuperate in anul curent", se inscriu si pe col. 3 "Angajamente bugetare" si col. 4 "Angajamente legale" la acelasi cod tot cu semnul minus, astfel incat in col. 6 "Angajamente legale de platit" sa nu fie raportate sume.

Conducatorul institutiei  
  


Conducatorul compartimentului  
financiar-contabil  




## CONTUL DE EXECUTIE AL INSTITUTIILOR PUBLICE - CHELTUIELI

la data de 31.12.2011

Cod 21 Capitol 83020307

Subcapitol 83020307 Camere agricole

-lei-

Denumirea indicatorilor *)	Cod indicator	Credite de angajament	Credite bugetare		Angajamente bugetare	Angajamente legale	Plati efectuate	Angajamente legale de platit	Cheltuieli efective
			anuale aprobate la finele perioadei de raportare	trimestriale cumulate					
A	B	1	2	3	4	5	6	7=5-6	8
CHELTUIELI TOTAL			700,000	700,000	700,000	551,200	551,200		551,200
SECTIUNEA DE FUNCTIONARE (01+79+84)	F		700,000	700,000	700,000	551,200	551,200		551,200
A. CHELTUIELILE CURENTE (10+20+30+40+50+51+55+56+57+59)	01		700,000	700,000	700,000	551,200	551,200		551,200
TITLUL VI TRANSFERURI INTRE UNITATI ALE ADMINISTRATIEI PUBLICE (cod 51.01+51.02)	51F		700,000	700,000	700,000	551,200	551,200		551,200
Transferuri curente (cod 51.01.01 la 51.01.49)	5101		700,000	700,000	700,000	551,200	551,200		551,200
Transferuri din bugetele locale pentru finantarea camerelor agricole	510149		700,000	700,000	700,000	551,200	551,200		551,200
TITLUL VI TRANSFERURI INTRE UNITATI ALE ADMINISTRATIEI PUBLICE (cod 51.01+51.02)	51		700,000	700,000	700,000	551,200	551,200		551,200

NOTA: Sumele inscrise in col. 5 "Plati efectuate" cu semnul minus la Titlul 85, art. 85.01 "Plati efectuate din anii precedenti si recuperate in anul curent", se inscriu si pe col. 3 "Angajamente bugetare" si col. 4 "Angajamente legale" la acelasi cod tot cu semnul minus, astfel incat in col. 6 "Angajamente legale de platit" sa nu fie raportate sume.

Conducatorul institutiei

Conducatorul compartimentului  
financiar-contabil

## CONTUL DE EXECUTIE AL INSTITUTIILOR PUBLICE - CHELTUIELI

la data de 31.12.2011

Cod 21 Capitol 8402

Subcapitol 8402 Transporturi

-lei-

Denumirea indicatorilor *)	Cod indicator	Credite de angajament	Credite bugetare		Angajamente bugetare	Angajamente legale	Plati efectuate	Angajamente legale de platit	Cheltuieli efective
			anuale aprobate la finele perioadei de raportare	trimestriale cumulate					
A	B	1	2	3	4	5	6	7=5-6	8
CHELTUIELI TOTAL			40,611,000	41,770,000	41,770,000	37,463,987	37,463,987		37,463,987
SECTIUNEA DE FUNCTIONARE (01+79+84)	F		11,226,000	27,978,000	27,978,000	27,896,368	27,896,368		27,896,368
A. CHELTUIELILE CURENTE (10+20+30+40+50+51+55+56+57+59)	01		10,392,000	26,979,000	26,979,000	26,898,388	26,898,388		26,898,388
TITLUL II BUNURI SI SERVICII (cod 20.01 la 20.30)	20		10,392,000	26,979,000	26,979,000	26,898,388	26,898,388		26,898,388
Reparatii curente	2002		10,392,000	26,979,000	26,979,000	26,898,388	26,898,388		26,898,388
OPERATIUNI FINANCIARE (cod 80+81)	79		834,000	999,000	999,000	997,980	997,980		997,980
TITLUL XVI RAMBURSARI DE CREDITE (cod 81.01+81.02)	81F		834,000	999,000	999,000	997,980	997,980		997,980
Rambursari de credite interne (cod 81.02.01 la 81.02.05)	8102		834,000	999,000	999,000	997,980	997,980		997,980
Rambursari de credite aferente datoriei publice interne locale	810205		834,000	999,000	999,000	997,980	997,980		997,980
SECTIUNEA DE DEZVOLTARE (cod 51+55+56+70+84)	D		29,385,000	13,792,000	13,792,000	9,567,619	9,567,619		9,567,619
CHELTUIELI DE CAPITAL (cod 71+72+75)	70		29,385,000	13,792,000	13,792,000	9,567,619	9,567,619		9,567,619
TITLUL XII ACTIVE NEFINANCIARE (cod 71.01+71.02+71.03)	71		29,385,000	13,792,000	13,792,000	9,567,619	9,567,619		9,567,619
Active fixe (inclusiv reparatii capitale)(cod 71.01.01 la 71.01.30)	7101		29,385,000	13,792,000	13,792,000	9,567,619	9,567,619		9,567,619
Alte active fixe	710130		29,385,000	13,792,000	13,792,000	9,567,619	9,567,619		9,567,619

NOTA: Sumele inscrise in col. 5 "Plati efectuate" cu semnul minus la Titlul 85, art. 85.01 "Plati efectuate din anii precedenti si recuperate in anul curent", se inscriu si pe col. 3 "Angajamente bugetare" si col. 4 "Angajamente legale" la acelasi cod tot cu semnul minus, astfel incat in col. 6 "Angajamente legale de platit" sa nu fie raportate sume.

Conducatorul institutiei

Conducatorul compartimentului  
financiar-contabil

CONTUL DE EXECUTIE A BUGETULUI CREDITELOR INTERNE- CHELTUIELI

la data de 31.12.2011


Cod 21

-lei-

Denumirea indicatorilor *)	Cod indicator	Credite de angajament	Credite bugetare		Angajamente bugetare	Angajamente legale	Plati efectuate	Angajamente legale de platit	Cheltuieli efective
			anuale aprobate la finele perioadei de raportare	trimestriale cumulate					
A	B	1	2	3	4	5	6	7=5-6	8
TOTAL CHELTUIELI (cod 50.07+59.07+63.07+70.07+79.07)	4907		21,205,000	21,205,000	21,205,000	20,642,794	20,642,794		20,642,794
Partea V-a ACTIUNI ECONOMICE (cod 80.07+81.07+84.07)	7907		21,205,000	21,205,000	21,205,000	20,642,794	20,642,794		20,642,794
Actiuni generale economice, comerciale si de munca	8007		21,205,000	21,205,000	21,205,000	20,642,794	20,642,794		20,642,794
Actiuni generale economice si comerciale	800701		21,205,000	21,205,000	21,205,000	20,642,794	20,642,794		20,642,794
CHELTUIELILE SECTIUNII DE DEZVOLTARE(cod 50.07+59.07+63.07+70.07+79.07)	4907		21,205,000	21,205,000	21,205,000	20,642,794	20,642,794		20,642,794
Partea V-a ACTIUNI ECONOMICE (cod 80.07+81.07+84.07)	7907		21,205,000	21,205,000	21,205,000	20,642,794	20,642,794		20,642,794
Actiuni generale economice, comerciale si de munca	8007		21,205,000	21,205,000	21,205,000	20,642,794	20,642,794		20,642,794
Actiuni generale economice si comerciale	800701		21,205,000	21,205,000	21,205,000	20,642,794	20,642,794		20,642,794

Nota: Se detaliaza pe structura clasificatiei economice (Anexa 7)

Conducatorul institutiei



Conducatorul compartimentului  
financiar-contabil

## CONTUL DE EXECUTIE AL INSTITUTIILOR PUBLICE - CHELTUIELI

la data de 31.12.2011

Cod 21 Capitol 8007


Subcapitol 8007- Actiuni generale economice, comerciale si de munca

-lei-

Denumirea indicatorilor *)	Cod indicator	Credite de angajament	Credite bugetare		Angajamente bugetare	Angajamente legale	Plati efectuate	Angajamente legale de platit	Cheltuieli efective
			anuale aprobate la finele perioadei de raportare	trimestriale cumulate					
A	B	1	2	3	4	5	6	7=5-6	8
CHELTUIELI TOTAL			21,205,000	21,205,000	21,205,000	20,642,794	20,642,794		20,642,794
SECTIUNEA DE DEZVOLTARE (cod 51+55+56+70+84)	D		21,205,000	21,205,000	21,205,000	20,642,794	20,642,794		20,642,794
CHELTUIELI DE CAPITAL (cod 71+72+75)	70		21,205,000	21,205,000	21,205,000	20,642,794	20,642,794		20,642,794
TITLUL XII ACTIVE NEFINANCIARE (cod 71.01+71.02+71.03)	71		21,205,000	21,205,000	21,205,000	20,642,794	20,642,794		20,642,794
Active fixe (inclusiv reparatii capitale)(cod 71.01.01 la 71.01.30)	7101		21,205,000	21,205,000	21,205,000	20,642,794	20,642,794		20,642,794
Alte active fixe	710130		21,205,000	21,205,000	21,205,000	20,642,794	20,642,794		20,642,794

NOTA: Sumele inscrise in col. 5 "Plati efectuate" cu semnul minus la Titlul 85, art. 85.01 "Plati efectuate din anii precedenti si recuperate in anul curent", se inregistreaza si pe col. 3 "Angajamente bugetare" si col. 4 "Angajamente legale" la acelasi cod tot cu semnul minus, astfel incat in col. 6 "Angajamente legale de platit" sa nu fie raportate sume.

Conducatorul institutiei



Conducatorul compartimentului financiar-contabil

CONTUL DE EXECUTIE A BUGETULUI FONDURILOR EXTERNE NERAMBURSABILE- VENITURI

la data de 31.12.2011

Cod 20

-lei-

Denumirea indicatorilor	Cod indicator	Credite bugetare		Drepturi constatate			Incasari realizate	Stingeri pe alte cai decat incasari	Drepturi constatate de incasat
		anuale aprobate la finele perioadei de raportare	trimestriale cumulate	Total, din care:	din anii precedenti	din anul curent			
A	B	1	2	3=4+5	4	5	6	7	8=3-6-7
TOTAL VENITURI	000108	4,510,000	4,510,000						
I. VENITURI CURENTE	000208	4,510,000	4,510,000						
C. VENITURI NEFISCALE	300008	4,510,000	4,510,000						
IV. SUBVENTII (cod 44.08)	4400	4,510,000	4,510,000						
Donatii din strainatate (cod 44.08.01 la 44.08.03)	4408	4,510,000	4,510,000						
De la alte administratii (44.08.03.01+44.08.03.02)	440803	4,510,000	4,510,000						
De capital	44080302	4,510,000	4,510,000						

Conducatorul institutiei

*[Signature]*

Conducatorul compartimentului financiar-contabil

*[Signature]*



CONTUL DE EXECUTIE A BUGETULUI FONDURILOR EXTERNE NERAMBURSABILE- CHELTUIELI

la data de 31.12.2011

Cod 21

-lei-

Denumirea indicatorilor *)	Cod indicator	Credite de angajament	Credite bugetare		Angajamente bugetare	Angajamente legale	Plati efectuate	Angajamente legale de platit	Cheltuieli efective
			anuale aprobate la finele perioadei de raportare	trimestriale cumulate					
A	B	1	2	3	4	5	6	7=5-6	8
TOTAL CHELTUIELI (50.08+59.08+63.08+70.08+79.08)	4908		4,510,000	4,510,000					
Partea V-a ACTIUNI ECONOMICE(cod 80.08+81.08+82.08+83.08+84.08+85.08+86.08+87.08)	7908		4,510,000	4,510,000					
Actiuni generale economice, comerciale si de munca (cod 80.08.01)	8008		4,510,000	4,510,000					
Actiuni generale economice si comerciale (cod 80.08.01.06i a 80.08.01.30)	800801		4,510,000	4,510,000					
Alte cheltuieli pentru actiuni generale economice si comerciale	80080130		4,510,000	4,510,000					

Nota: Se detaliaza pe structura clasificatiei economice (Anexa 7)

Conducatorul institutiei

*[Signature]*



Conducatorul compartimentului financiar contabil

*[Signature]*

## CONTUL DE EXECUTIE AL INSTITUTIILOR PUBLICE - CHELTUIELI

la data de 31.12.2011

Cod 21 Capitol 8008


Subcapitol 8008 Alte actiuni economice

-lei-

Denumirea indicatorilor *)	Cod indicator	Credite de angajament	Credite bugetare		Angajamente bugetare	Angajamente legale	Plati efectuate	Angajamente legale de platit	Cheltuieli efective
			anuale aprobate la finele perioadei de raportare	trimestriale cumulate					
A	B	1	2	3	4	5	6	7=5-6	8
CHELTUIELI TOTAL			4,510,000	4,510,000					
SECTIUNEA DE DEZVOLTARE (cod 51+55+56+70+84)	D		4,510,000	4,510,000					
CHELTUIELI DE CAPITAL (cod 71+72+75)	70		4,510,000	4,510,000					
TITLUL XII ACTIVE NEFINANCIARE (cod 71.01+71.02+71.03)	71		4,510,000	4,510,000					
Active fixe (inclusiv reparatii capitale)(cod 71.01.01 la 71.01.30)	7101		4,510,000	4,510,000					
Alte active fixe	710130		4,510,000	4,510,000					

NOTA: Sumele inscrise in col. 5 "Plati efectuate" cu semnul minus la Titlul 85, art. 85.01 "Plati efectuate din anii precedenti si recuperate in anul curent", se inscriu si pe col. 3 "Angajamente bugetare" si col. 4 "Angajamente legale" la acelasi cod tot cu semnul minus, astfel incat in col. 6 "Angajamente legale de platit" sa nu fie raportate sume.

Conducatorul institutiei

Conducatorul compartimentului  
financiar-contabil

## CONSILIUL JUDETEAN TELEORMAN

## CONTUL DE EXECUTIE

## A BUGETULUI INSTITUTIILOR PUBLICE FINANTATE DIN VENITURI PROPRII SI SUBVENTII (DE SUBORDONARE LOCALA) -VENITURI

la data de 31.12.2011

Cod 20

-lei-


Denumirea indicatorilor	Cod indicator	Credite bugetare		Drepturi constatate			Incasari realizate	Stingeri pe alte cai decat incasari	Drepturi constatate de incasat
		anuale aprobate la finele perioadei de raportare	trimestriale cumulate	Total, din care:	din anii precedenti	din anul curent			
A	B	1	2	3=4+5	4	5	6	7	8=3-6-7
TOTAL VENITURI (cod 00.02+00.15+00.17+45.10)	000110	5.823,000	9,025,000	8,114,985		8,114,985	8,114,985		
I. VENITURI CURENTE (cod 00.03+00.12)	0002	2,005,000	3,725,000	3,032,741		3,032,741	3,032,741		
C. VENITURI NEFISCALE ( cod 00.13+00.14)	2900	2,005,000	3,725,000	3,032,741		3,032,741	3,032,741		
Venituri din dobanzi (cod 31.02.03)	3110			115		115	115		
Alte venituri din dobanzi	311003			115		115	115		
C2. VANZARI DE BUNURI SI SERVICII (cod 33.10+34.10+35.10+36.10+37.10)	3300	2,005,000	3,725,000	3,032,626		3,032,626	3,032,626		
Venituri din prestari de servicii si alte activitati (cod 33.10.05+33.10.08+33.10.13+33.10.14+33.10.16+33.10.17+33.10.19+33.10.21+33.10.30 la 33.10.32+33.10.50)	3310	2,005,000	3,725,000	3,032,626		3,032,626	3,032,626		
Venituri din prestari de servicii	331008	940,000	1,133,000	965,350		965,350	965,350		
Contributia de intretinere a persoanelor asistate	331013		81,000	88,512		88,512	88,512		
Venituri din contractele incheiate cu casele de asigurari sociale de sanatate	331021		1,394,000	1,366,473		1,366,473	1,366,473		
Venituri din contractele incheiate cu directiile de sanatate publica din sume alocate de la bugetul de stat	331030		33,000	30,511		30,511	30,511		
Venituri din contractele incheiate cu directiile de sanatate publica din sume alocate din veniturile proprii ale Ministerului Sanatatii	331031		19,000	19,000		19,000	19,000		
Alte venituri din prestari de servicii si alte activitati	331050	1,065,000	1,065,000	562,780		562,780	562,780		
Varsaminte din sectiunea de functionare pentru finantarea sectiunii de dezvoltare a bugetului local	371003	-6,000	-35,000	-29,000		-29,000	-29,000		
Varsaminte din sectiunea de functionare	371004	6,000	35,000	29,000		29,000	29,000		
IV. SUBVENTII (cod 00.18)	4100	3,818,000	5,300,000	5,082,244		5,082,244	5,082,244		
SUBVENTII DE LA ALTE NIVELE ALE ADMINISTRATIEI PUBLICE (cod 42.10+43.10)	0018		200,000	194,000		194,000	194,000		
SUBVENTII DE LA ALTE ADMINISTRATII (cod 43.10.09+43.10.10+43.10.14+43.10.15+43.10.16+43.10.17)	4310	3,818,000	5,300,000	5,082,244		5,082,244	5,082,244		
Subventii pentru institutii publice	431009	3,118,000	4,400,000	4,337,044		4,337,044	4,337,044		
Subventii din bugetele locale pentru finantarea cheltuielilor de capital din domeniul sanatatii	431014		6,000						
Subventii din bugetele locale pentru finantarea camerelor	431015	700,000	700,000	551,200		551,200	551,200		



A	B	1	2	3=4+5	4	5	6	7	8=3-6-7
agricole									
Sume din veniturile proprii ale Ministerului Sanatatii catre bugetele locale pentru finantarea investitiilor in sanatate (cod 43.10.17.01+43.10.17.02+43.10.17.03)	431017		194,000	194,000		194,000	194,000		
Sume din veniturile proprii ale Ministerului Sanatatii catre bugetele locale pentru finantarea reparatiilor capitale in sanatate	43101702		194,000	194,000		194,000	194,000		
VENITURILE SECTIUNII DE FUNCTIONARE (cod 00.02+00.17)	000110	5,817,000	8,790,000	7,891,985		7,891,985	7,891,985		
I. VENITURI CURENTE ( cod 00.03+00.12)	0002	1,999,000	3,690,000	3,003,741		3,003,741	3,003,741		
C. VENITURI NEFISCALE ( cod 00.13+00.14)	2900	1,999,000	3,690,000	3,003,741		3,003,741	3,003,741		
Venituri din dobanzi (cod 31.10.03)	3110			115		115	115		
Alte venituri din dobanzi	311003			115		115	115		
C2. VANZARI DE BUNURI SI SERVICII (cod 33.10+34.10+35.10+36.10+37.10)	3300	1,999,000	3,690,000	3,003,626		3,003,626	3,003,626		
Venituri din prestari de servicii si alte activitati (cod 33.10.05+33.10.08+33.10.13+33.10.14+33.10.16+33.10.17+33.10.19+33.10.21+33.10.30 la 33.10.32+33.10.50)	3310	2,005,000	3,725,000	3,032,626		3,032,626	3,032,626		
Venituri din prestari de servicii	331008	940,000	1,133,000	965,350		965,350	965,350		
Contributia de intretinere a persoanelor asistate	331013		81,000	88,512		88,512	88,512		
Venituri din contractele incheiate cu casele de asigurari sociale de sanatate	331021		1,394,000	1,366,473		1,366,473	1,366,473		
Venituri din contractele incheiate cu directiile de sanatate publica din sume alocate de la bugetul de stat	331030		33,000	30,511		30,511	30,511		
Venituri din contractele incheiate cu directiile de sanatate publica din sume alocate din veniturile proprii ale Ministerului Sanatatii	331031		19,000	19,000		19,000	19,000		
Alte venituri din prestari de servicii si alte activitati	331050	1,065,000	1,065,000	562,780		562,780	562,780		
Transferuri voluntare, altele decât subventiile (cod 37.10.01+37.10.03+37.10.50)	3710	-6,000	-35,000	-29,000		-29,000	-29,000		
Varsaminte din sectiunea de functionare pentru finantarea sectiunii de dezvoltare a bugetului local	371003	-6,000	-35,000	-29,000		-29,000	-29,000		
IV. SUBVENTII (cod 00.18)	4100	3,818,000	5,100,000	4,888,244		4,888,244	4,888,244		
SUBVENTII DE LA ALTE NIVELE ALE ADMINISTRATIEI PUBLICE (cod 42.10+43.10)	0018	3,818,000	5,100,000	4,888,244		4,888,244	4,888,244		
SUBVENTII DE LA ALTE ADMINISTRATII (cod 43.10.09+43.10.10+43.10.15)	4310	3,818,000	5,100,000	4,888,244		4,888,244	4,888,244		
Subventii pentru institutii publice	431009	3,118,000	4,400,000	4,337,044		4,337,044	4,337,044		
Subventii din bugetul local pentru finantarea camerelor agricole	431015	700,000	700,000	551,200		551,200	551,200		
VENITURILE SECTIUNII DE DEZVOLTARE (cod 00.12+00.15+ 00.17+45.10) - TOTAL	000110	6,000	235,000	223,000		223,000	223,000		
C. VENITURI NEFISCALE ( cod 00.14)	2900	6,000	35,000	29,000		29,000	29,000		
C2. VANZARI DE BUNURI SI SERVICII (cod 37.10)	3300	6,000	35,000	29,000		29,000	29,000		
Transferuri voluntare, altele decât subventiile (cod 37.10.04)	3710	6,000	35,000	29,000		29,000	29,000		

A	B	1	2	3=4+5	4	5	6	7	8=3-6-7
Varsaminte din sectiunea de functionare	371004	6,000	35,000	29,000		29,000	29,000		
IV. SUBVENTII (cod 00.18)	4100		200,000	194,000		194,000	194,000		
SUBVENTII DE LA ALTE NIVELE ALE ADMINISTRATIEI PUBLICE (cod 42.10+43.10)	0018		200,000	194,000		194,000	194,000		
SUBVENTII DE LA ALTE ADMINISTRATII (cod 43.10.14+43.10.16+43.10.17)	4310		200,000	194,000		194,000	194,000		
Subventii din bugetele locale pentru finantarea cheltuielilor de capital din domeniul sanatatii	431014		6,000						
Sume din veniturile proprii ale Ministerului Sanatatii catre bugetele locale pentru finantarea investitiilor in sanatate (cod 43.10.17.01+43.10.17.02+43.10.17.03)	431017		194,000	194,000		194,000	194,000		
Sume din veniturile proprii ale Ministerului Sanatatii catre bugetele locale pentru finantarea reparatiilor capitale in sanatate	43101702		194,000	194,000		194,000	194,000		

Conducatorul institutiei



Conducatorul compartimentului financiar / contabil

A handwritten signature in black ink, likely belonging to the financial/accounting department head.

**CONTUL DE EXECUTIE**  
**A BUGETULUI INSTITUTIILOR PUBLICE FINANTATE DIN VENITURI PROPRII SI SUBVENTII (DE SUBORDONARE LOCALA) -CHELTUIELI**

la data de 31.12.2011

Cod 21

-lei-

Denumirea indicatorilor *)	Cod indicator	Credite de angajament	Credite bugetare		Angajamente bugetare	Angajamente legale	Plati efectuate	Angajamente legale de platit	Cheltuieli efective
			anuale aprobate la finele perioadei de raportare	trimestriale cumulate					
A	B	1	2	3	4	5	6	7=5-6	8
TOTAL CHELTUIELI (cod 5010+5910+6510+6310+7010+7410+ 7910 )	4910		5,823,000	9,025,000	9,025,000	8,106,975	8,106,975		8,182,077
Partea I-a SERVICII PUBLICE GENERALE (cod 54.10+55.10)	5010		505,000	484,000	484,000	483,970	483,970		490,636
Alte servicii publice generale (cod 54.10.10+54.10.50)	5410		505,000	484,000	484,000	483,970	483,970		490,636
Servicii publice comunitare de evidenta a persoanelor	541010		505,000	484,000	484,000	483,970	483,970		490,636
Partea III-a CHELTUIELI SOCIAL-CULTURALE (cod 65.10+66.10+67.10+68.10)	6310		2,029,000	5,163,000	5,163,000	5,059,291	5,059,291		5,125,921
Sanatata (cod 66.10.50)	6610			1,646,000	1,646,000	1,570,386	1,570,386		1,640,807
Servicii medicale in unitati sanitare cu paturi (cod 66.10.06.01+66.10.06.03)	661006			1,646,000	1,646,000	1,570,386	1,570,386		1,640,807
Spitale generale	66100601			1,646,000	1,646,000	1,570,386	1,570,386		1,640,807
Cultura, recreere si religie (cod 67.10.03+67.10.05+67.10.50)	6710		2,029,000	2,133,000	2,133,000	2,107,174	2,107,174		2,128,214
Servicii culturale (cod 67.10.03.03 la 67.10.03.30)	671003		2,029,000	2,133,000	2,133,000	2,107,174	2,107,174		2,128,214
Muzee	67100303		631,000	642,000	642,000	641,950	641,950		675,666
Alte servicii culturale	67100330		1,398,000	1,491,000	1,491,000	1,465,224	1,465,224		1,452,548
Asigurari si asistenta sociala (cod 68.10.04+68.10.05+68.10.50)	6810			1,384,000	1,384,000	1,381,731	1,381,731		1,356,900
Asistenta acordata persoanelor in varsta	681004			1,384,000	1,384,000	1,381,731	1,381,731		1,356,900
Partea IV-a SERVICII DE DEZVOLTARE PUBLICA, LOCUINTE, MEDIU SI APE (cod 70.10+74.10)	6910		2,469,000	2,558,000	2,558,000	1,803,514	1,803,514		1,788,114
Locuinte, servicii si dezvoltare publica (cod 70.10.03+70.10.04+70.10.50)	7010		2,469,000	2,558,000	2,558,000	1,803,514	1,803,514		1,788,114
Alte servicii in domeniul locuintelor, serviciilor si dezvoltarii comunale	701050		2,469,000	2,558,000	2,558,000	1,803,514	1,803,514		1,788,114
Partea V-a ACTIUNI ECONOMICE (cod 80.10+83.10+84.10+87.10)	7910		820,000	820,000	820,000	760,200	760,200		777,406

A	B	1	2	3	4	5	6	7=5-6	8
Agricultura, silvicultura, piscicultura si vanatoare (cod 83.10.03.30+831004)	8310		820,000	820,000	820,000	760,200	760,200		777,406
Agricultura (cod 83.10.03.07+83.10.03.30)	831003		820,000	820,000	820,000	760,200	760,200		777,406
Camere agricole	83100307		820,000	820,000	820,000	760,200	760,200		777,406
SECTIUNEA DE FUNCTIONARE(cod 5010+5910+6310+7010+7410+ 7910 )	4910		5,817,000	8,790,000	8,790,000	7,883,975	7,883,975		7,972,152
Partea I-a SERVICII PUBLICE GENERALE (cod 54.10+55.10)	5010		505,000	475,000	475,000	474,970	474,970		478,185
Alte servicii publice generale (cod 54.10.10+54.10.50)	5410		505,000	475,000	475,000	474,970	474,970		478,185
Servicii publice comunitare de evidenta a persoanelor	541010		505,000	475,000	475,000	474,970	474,970		478,185
Partea III-a CHELTUIELI SOCIAL-CULTURALE (cod 65.10+66.10+67.10+68.10)	6310		2,023,000	4,937,000	4,937,000	4,845,291	4,845,291		4,862,758
Sanatate (cod 66.10.50)	6610			1,446,000	1,446,000	1,376,386	1,376,386		1,425,443
Servicii medicale in unitati sanitare cu paturi (cod 66.10.06.01+66.10.06.03)	661006			1,446,000	1,446,000	1,376,386	1,376,386		1,425,443
Spitale generale	66100601			1,446,000	1,446,000	1,376,386	1,376,386		1,425,443
Cultura, recreere si refugie (cod 67.10.03+67.10.05+67.10.50)	6710		2,023,000	2,127,000	2,127,000	2,107,174	2,107,174		2,099,092
Servicii culturale (cod 67.10.03.03 la 67.10.03.30)	671003		2,023,000	2,127,000	2,127,000	2,107,174	2,107,174		2,099,092
Muzee	67100303		631,000	642,000	642,000	641,950	641,950		646,544
Alte servicii culturale	67100330		1,392,000	1,485,000	1,485,000	1,465,224	1,465,224		1,452,548
Asigurari si asistenta sociala (cod 68.10.04+68.10.05+68.10.50)	6810			1,364,000	1,364,000	1,361,731	1,361,731		1,338,223
Asistenta acordata persoanelor in varsta	681004			1,364,000	1,364,000	1,361,731	1,361,731		1,338,223
Partea IV-a SERVICII DE DEZVOLTARE PUBLICA, LOCUINTE, MEDIU SI APE (cod 70.10+74.10)	6910		2,469,000	2,558,000	2,558,000	1,803,514	1,803,514		1,759,099
Locuinte, servicii si dezvoltare publica (cod 70.10.03+70.10.04+70.10.50)	7010		2,469,000	2,558,000	2,558,000	1,803,514	1,803,514		1,759,099
Alte servicii in domeniul locuintelor, serviciilor si dezvoltarii comunale	701050		2,469,000	2,558,000	2,558,000	1,803,514	1,803,514		1,759,099
Partea V-a ACTIUNI ECONOMICE (cod 80.10+83.10+84.10+87.10)	7910		820,000	820,000	820,000	760,200	760,200		772,110
Agricultura, silvicultura, piscicultura si vanatoare (cod 83.10.03)	8310		820,000	820,000	820,000	760,200	760,200		772,110
Agricultura( cod 83.10.03.07+83.10.03.30)	831003		820,000	820,000	820,000	760,200	760,200		772,110
Camere agricole	83100307		820,000	820,000	820,000	760,200	760,200		772,110
SECTIUNEA DE DEZVOLTARE (cod 5010+5910+6310+7010+7410+ 7910 )	4910		6,000	235,000	235,000	223,000	223,000		309,925
Partea I-a SERVICII PUBLICE GENERALE (cod 54.10+55.10)	5010			9,000	9,000	9,000	9,000		12,451
Alte servicii publice generale (cod 54.10.10+54.10.50)	5410			9,000	9,000	9,000	9,000		12,451
Servicii publice comunitare de evidenta a persoanelor	541010			9,000	9,000	9,000	9,000		12,451
Partea III-a CHELTUIELI SOCIAL-CULTURALE (cod	6310		6,000	226,000	226,000	214,000	214,000		263,163

A	B	1	2	3	4	5	6	7=5-6	8
65.10+66.10+67.10+68.10)									
Sanatate (cod 66.10.05 la 66.10.50)	6610			200,000	200,000	194,000	194,000		215,364
Servicii medicale in unitati sanitare cu paturi (cod 66.10.06.01+66.10.06.03)	661006			200,000	200,000	194,000	194,000		215,364
Spitale generale	66100601			200,000	200,000	194,000	194,000		215,364
Cultura, recreere si religie (cod 67.10.03+67.10.05+67.10.50)	6710		6,000	6,000	6,000				29,122
Servicii culturale (cod 67.10.03.03 la 67.10.03.30)	671003		6,000	6,000	6,000				29,122
Muzee	67100303								29,122
Alte servicii culturale	67100330		6,000	6,000	6,000				
Asigurari si asistenta sociala (cod 68.10.04+68.10.05+68.10.50)	6810			20,000	20,000	20,000	20,000		18,677
Asistenta acordata persoanelor in varsta	681004			20,000	20,000	20,000	20,000		18,677
Partea IV-a SERVICII DE DEZVOLTARE PUBLICA, LOCUINTE, MEDIU SI APE (cod 70.10+74.10)	6910								29,015
Locuinte, servicii si dezvoltare publica (cod 70.10.03+70.10.04+70.10.50)	7010								29,015
Alte servicii in domeniul locuintelor, serviciilor si dezvoltari comunale	701050								29,015
Partea V-a ACTIUNI ECONOMICE (cod 80.10+83.10+84.10+87.10)	7910								5,296
Agricultura, silvicultura, piscicultura si vanatoare (cod 83.10.03.30+831004)	8310								5,296
Agricultura (d 83.10.03.07+83.10.03.30)	831003								5,296
Camere agricole	83100307								5,296

**Nota: Se detaliaza pe structura clasificatiei economice (Anexa 7)**

Conducatorul institutiei



Conducatorul compartimentului  
financiar-contabil

## CONTUL DE EXECUTIE AL INSTITUTIILOR PUBLICE - CHELTUIELI

la data de 31.12.2011

Cod 21 Capitol 5410

Subcapitol 5410 Alte servicii publice generale


-lei-

Denumirea indicatorilor *)	Cod indicator	Credite de angajament	Credite bugetare		Angajamente bugetare	Angajamente legale	Plati efectuate	Angajamente legale de platit	Cheltuieli efective
			anuale aprobate la finele perioadei de raportare	trimestriale cumulate					
A	B	1	2	3	4	5	6	7=5-6	8
CHELTUIELI TOTAL			505,000	484,000	484,000	483,970	483,970		490,636
SECTIUNEA DE FUNCTIONARE (01+79+84)	F		505,000	475,000	475,000	474,970	474,970		478,185
A. CHELTUIELILE CURENTE (10+20+30+40+50+51+55+56+57+59)	01		505,000	475,000	475,000	474,970	474,970		478,185
TITLUL I. CHELTUIELI DE PERSONAL (cod 10.01+10.02+10.03)	10		338,000	289,000	289,000	289,000	289,000		293,538
Cheltuieli cu salariile in bani (cod 10.01.01 la 10.01.30)	1001		274,000	228,000	228,000	228,000	228,000		231,364
Salarii de baza	100101		272,000	227,000	227,000	227,000	227,000		231,364
Indemnizatii de delegare	100113		2,000	1,000	1,000	1,000	1,000		
Contributii (cod 10.03.01 la 10.03.06)	1003		64,000	61,000	61,000	61,000	61,000		62,174
Contributii de asigurari sociale de stat	100301		42,000	45,000	45,000	45,000	45,000		47,099
Contributii de asigurari de somaj	100302		2,000	1,000	1,000	1,000	1,000		1,026
Contributii de asigurari sociale de sanatate	100303		17,000	12,000	12,000	12,000	12,000		11,788
Contributii pentru asigurarile de accidente de munca si boli profesionale	100304		1,000	1,000	1,000	1,000	1,000		336
Contributii pentru concedii si indemnizatii	100306		2,000	2,000	2,000	2,000	2,000		1,925
TITLUL II BUNURI SI SERVICII (cod 20.01 la 20.30)	20		167,000	186,000	186,000	185,970	185,970		184,647
Bunuri si servicii (cod 20.01.01 la 20.01.30)	2001		82,000	96,000	96,000	96,000	96,000		100,657
Furnituri de birou	200101		5,000	5,000	5,000	5,000	5,000		5,000
Materiale pentru curatenie	200102		5,000	5,000	5,000	5,000	5,000		5,000
Incalzit, iluminat si forta motrice	200103		6,000	6,000	6,000	6,000	6,000		6,000
Carburanti si lubrifianti	200105		5,000	9,000	9,000	9,000	9,000		9,200
Piese de schimb	200106		5,000	11,000	11,000	11,000	11,000		11,000
Posta, telecomunicatii, radio, televizor, internet	200108		8,000	6,000	6,000	6,000	6,000		6,000
Materiale si prestari de servicii cu caracter functional	200109		8,000	8,000	8,000	8,000	8,000		8,000
Alte bunuri si servicii pentru intretinere si functionare	200130		40,000	46,000	46,000	46,000	46,000		50,457
Bunuri de natura obiectelor de inventar (cod 20.05.01 la	2005			6,000	6,000	6,000	6,000		

A	B	1	2	3	4	5	6	7=5-6	8
20.05.30)									
Alte obiecte de inventar	200530			6,000	6,000	6,000	6,000		
Deplasari, detasari, transferari (cod 20.06.01+20.06.02)	2006		15,000	10,000	10,000	10,000	10,000		10,020
Deplasari interne, detasari, transferari	200601		15,000	10,000	10,000	10,000	10,000		10,020
Carti publicatii si materiale documentare	2011		5,000	4,000	4,000	4,000	4,000		4,000
Pregatire profesionala	2013		5,000	5,000	5,000	4,970	4,970		4,970
Protectia muncii	2014		60,000	65,000	65,000	65,000	65,000		65,000
SECTIUNEA DE DEZVOLTARE (cod 51+55+56+70+84)	D			9,000	9,000	9,000	9,000		12,451
CHELTUIELI DE CAPITAL (cod 71+72+75)	70			9,000	9,000	9,000	9,000		12,451
TITLUL XII ACTIVE NEFINANCIARE (cod 71.01+71.02+71.03)	71			9,000	9,000	9,000	9,000		12,451
Active fixe (inclusiv reparatii capitale)(cod 71.01.01 la 71.01.30)	7101			9,000	9,000	9,000	9,000		12,451
Masini, echipamente si mijloace de transport	710102								3,951
Mobilier, aparatura birotica si alte active corporale	710103								6,750
Alte active fixe	710130			9,000	9,000	9,000	9,000		1,750

NOTA: Sumele inscrise in col. 5 "Plati efectuate" cu semnul minus la Titlul 85, art. 85.01 "Plati efectuate din anii precedenti si recuperate in anul curent", se inscriu si pe col. 3 "Angajamente bugetare" si col. 4 "Angajamente legale" la acelasi cod tot cu semnul minus, astfel incat in col. 6 "Angajamente legale de platit" sa nu fie raportate sume.

Conducatorul institutiei



Conducatorul compartimentului  
financiar-contabil

A handwritten signature in black ink, positioned below the title of the financial-accounting department head.

## CONTUL DE EXECUTIE AL INSTITUTIILOR PUBLICE - CHELTUIELI

la data de 31.12.2011

Cod 21 Capitol 66100601

Subcapitol 66100601 Spitalul de Psihiatrie Poroschia

-lei-


Denumirea indicatorilor *)	Cod indicator	Credite de angajament	Credite bugetare		Angajamente bugetare	Angajamente legale	Plati efectuate	Angajamente legale de platit	Cheltuieli efective
			anuale aprobate la finele perioadei de raportare	trimestriale cumulate					
A	B	1	2	3	4	5	6	7=5-6	8
CHELTUIELI TOTAL				1,646,000	1,646,000	1,570,386	1,570,386		1,640,807
SECTIUNEA DE FUNCTIONARE (01+79+84)	F			1,446,000	1,446,000	1,376,386	1,376,386		1,425,443
A. CHELTUIELILE CURENTE (10+20+30+40+50+51+55+56+57+59)	01			1,446,000	1,446,000	1,376,386	1,376,386		1,425,443
TITLUL I. CHELTUIELI DE PERSONAL (cod 10.01+10.02+10.03)	10			803,000	803,000	738,484	738,484		746,772
Cheltuieli cu salariile in bani (cod 10.01.01 la 10.01.30)	1001			625,000	625,000	562,437	562,437		566,927
Salarii de baza	100101			417,000	417,000	369,560	369,560		371,175
Sporuri pentru conditii de munca	100105			138,000	138,000	127,330	127,330		127,480
Fond aferent platii cu ora	100111			66,000	66,000	63,108	63,108		65,876
Alte drepturi salariale in bani	100130			4,000	4,000	2,439	2,439		2,396
Cheltuieli salariale in natura ( cod 10.02.01 la 10.02.30)	1002			24,000	24,000	23,545	23,545		23,545
Tichete de masa	100201			24,000	24,000	23,545	23,545		23,545
Contributii (cod 10.03.01 la 10.03.06)	1003			154,000	154,000	152,502	152,502		156,300
Contributii de asigurari sociale de stat	100301			116,000	116,000	115,992	115,992		117,718
Contributii de asigurari da somaj	100302			3,000	3,000	2,693	2,693		2,763
Contributii de asigurari sociale de sanatate	100303			29,000	29,000	28,990	28,990		29,480
Contributii pentru asigurarile de accidente de munca si boli profesionale	100304			2,000	2,000	1,572	1,572		1,520
Contributii pentru concedii si indemnizatii	100306			4,000	4,000	3,255	3,255		4,819
TITLUL II BUNURI SI SERVICII (cod 20.01 la 20.30)	20			643,000	643,000	637,902	637,902		678,671
Bunuri si servicii (cod 20.01.01 la 20.01.30)	2001			278,000	278,000	276,292	276,292		248,173
Furnituri de birou	200101			5,000	5,000	4,970	4,970		9,191
Materiale pentru curatenie	200102			11,000	11,000	10,260	10,260		9,942
Incalzit, iluminat si forta motrice	200103			160,000	160,000	159,922	159,922		130,710
Apa, canal, salubritate	200104			10,000	10,000	9,940	9,940		10,722
Posta, telecomunicatii, radio, televizor, internet	200108			12,000	12,000	11,680	11,680		13,383



A	B	1	2	3	4	5	6	7=5-6	8
Materiale si prestari de servicii cu caracter functional	200109			47,000	47,000	46,720	46,720		43,484
Alte bunuri si servicii pentru intretinere si functionare	200130			33,000	33,000	32,800	32,800		30,741
Reparatii curente	2002			82,000	82,000	79,185	79,185		140,601
Hrana (cod 20.03.01+20.03.02)	2003			124,000	124,000	123,443	123,443		180,652
Hrana pentru oameni	200301			124,000	124,000	123,443	123,443		180,652
Medicamente si materiale sanitare (cod 20.04.01 la 20.04.04)	2004			103,000	103,000	103,000	103,000		79,245
Medicamente	200401			99,000	99,000	99,000	99,000		77,160
Reactivi	200403			4,000	4,000	4,000	4,000		2,085
Bunuri de natura obiectelor de inventar (cod 20.05.01 la 20.05.30)	2005			26,000	26,000	25,982	25,982		
Alte obiecte de inventar	200530			26,000	26,000	25,982	25,982		
Alte cheltuieli (cod 20.30.01 la 20.30.30)	2030			30,000	30,000	30,000	30,000		30,000
Alte cheltuieli cu bunuri si servicii	203030			30,000	30,000	30,000	30,000		30,000
SECTIUNEA DE DEZVOLTARE (cod 51+55+56+70+84)	D			200,000	200,000	194,000	194,000		215,364
CHELTUIELI DE CAPITAL (cod 71+72+75)	70			200,000	200,000	194,000	194,000		215,364
TITLUL XII ACTIVE NEFINANCIARE (cod 71.01+71.02+71.03)	71			200,000	200,000	194,000	194,000		215,364
Active fixe (inclusiv reparatii capitale)(cod 71.01.01 la 71.01.30)	7101			200,000	200,000	194,000	194,000		215,364
Constructii	710101								2,303
Masini, echipamente si mijloace de transport	710102								13,034
Mobilier, aparatura birotica si alte active corporale	710103								27
Alte active fixe	710130			200,000	200,000	194,000	194,000		200,000

NOTA: Sumele inscrise in col. 5 "Plati efectuate" cu semnul minus la Titlul 85, art. 85.01 "Plati efectuate din anii precedenti si recuperate in anul curent", se inscriu si pe col. 3 "Angajamente bugetare" si col. 4 "Angajamente legale" la acelasi cod tot cu semnul minus, astfel incat in col. 6 "Angajamente legale de platit" sa nu fie raportate sume.

Conducatorul institutiei



Conducatorul compartimentului  
financiar-contabil

## CONTUL DE EXECUTIE AL INSTITUTIILOR PUBLICE - CHELTUIELI

la data de 31.12.2011

Cod 21 Capitol 6710

Subcapitol 6710 Cultura, recreere si religie


-lei-

Denumirea indicatorilor *)	Cod indicator	Credite de angajament	Credite bugetare		Angajamente bugetare	Angajamente legale	Plati efectuate	Angajamente legale de platit	Cheltuieli efective
			anuale aprobate la finele perioadei de raportare	trimestriale cumulate					
A	B	1	2	3	4	5	6	7=5-6	8
CHELTUIELI TOTAL			2,029,000	2,133,000	2,133,000	2,107,174	2,107,174		2,128,214
SECTIUNEA DE FUNCTIONARE (01+79+84)	F		2,023,000	2,127,000	2,127,000	2,107,174	2,107,174		2,099,092
A. CHELTUIELILE CURENTE (10+20+30+40+50+51+55+56+57+59)	01		2,023,000	2,127,000	2,127,000	2,107,174	2,107,174		2,099,092
TITLUL I. CHELTUIELI DE PERSONAL (cod 10.01+10.02+10.03)	10		1,465,000	1,403,000	1,403,000	1,392,868	1,392,868		1,391,181
Cheltuieli cu salariile in bani (cod 10.01.01 la 10.01.30)	1001		1,156,000	1,114,000	1,114,000	1,108,842	1,108,842		1,105,346
Salarii de baza	100101		1,113,000	1,048,000	1,048,000	1,043,617	1,043,617		1,039,050
Indemnizatii platite unor persoane din afara unitatii	100112		38,000	56,000	56,000	55,838	55,838		56,909
Indemnizatii de delegare	100113		5,000	10,000	10,000	9,387	9,387		9,387
Contributii (cod 10.03.01 la 10.03.06)	1003		309,000	289,000	289,000	284,026	284,026		285,835
Contributii de asigurari sociale de stat	100301		232,000	218,000	218,000	216,564	216,564		217,873
Contributii de asigurari de somaj	100302		6,000	6,000	6,000	5,439	5,439		5,177
Contributii de asigurari sociale de sanatate	100303		58,000	55,000	55,000	53,891	53,891		53,951
Contributii pentru asigurarile de accidente de munca si boli profesionale	100304		3,000	3,000	3,000	3,000	3,000		508
Contributii pentru concedii si indemnizatii	100306		10,000	7,000	7,000	5,132	5,132		8,326
TITLUL II BUNURI SI SERVICII (cod 20.01 la 20.30)	20		558,000	724,000	724,000	714,306	714,306		707,911
Bunuri si servicii (cod 20.01.01 la 20.01.30)	2001		508,000	600,000	600,000	599,970	599,970		547,654
Furnituri de birou	200101		9,000	10,000	10,000	9,999	9,999		8,773
Materiale pentru curatenie	200102		6,000	4,000	4,000	3,999	3,999		3,334
Incalzit, iluminat si forta motrice	200103		110,000	82,000	82,000	81,983	81,983		81,089
Apa, canal, salubritate	200104		13,000	15,000	15,000	14,999	14,999		14,959
Carburanti si lubrifianti	200105		28,000	32,000	32,000	32,000	32,000		37,901
Piese de schimb	200106		10,000	7,000	7,000	7,000	7,000		6,892
Transport	200107		5,000	3,000	3,000	3,000	3,000		2,500
Posta, telecomunicatii, radio, televizor, internet	200108		24,000	18,000	18,000	18,000	18,000		18,253

A	B	1	2	3	4	5	6	7=5-6	8
Materiale si prestari de servicii cu caracter functional	200109		252,000	345,000	345,000	344,999	344,999		293,220
Alte bunuri si servicii pentru intretinere si functionare	200130		51,000	84,000	84,000	83,991	83,991		80,733
Reparatii curente	2002		7,000	49,000	49,000	41,130	41,130		36,010
Bunuri de natura obiectelor de inventar (cod 20.05.01 la 20.05.30)	2005		12,000	38,000	38,000	37,999	37,999		14,429
Alte obiecte de inventar	200530		12,000	38,000	38,000	37,999	37,999		14,429
Deplasari, detasari, transferari (cod 20.06.01+20.06.02)	2006		7,000	6,000	6,000	5,524	5,524		5,524
Deplasari interne, detasari, transferari	200601		7,000	6,000	6,000	5,524	5,524		5,524
Carti publicatii si materiale documentare	2011		17,000	31,000	31,000	29,683	29,683		25,655
Pregatire profesionala	2013		7,000						
Alte cheltuieli (cod 20.30.01 la 20.30.30)	2030								78,639
Alte cheltuieli cu bunuri si servicii	203030								78,639
SECTIUNEA DE DEZVOLTARE (cod 51+55+56+70+84)	D		6,000	6,000	6,000				29,122
CHELTUIELI DE CAPITAL (cod 71+72+75)	70		6,000	6,000	6,000				29,122
TITLUL XII ACTIVE NEFINANCIARE (cod 71.01+71.02+71.03)	71		6,000	6,000	6,000				29,122
Active fixe (inclusiv reparatii capitale)(cod 71.01.01 la 71.01.30)	7101		6,000	6,000	6,000				29,122
Constructii	710101								17,469
Masini, echipamente si mijloace de transport	710102								7,146
Mobilier, aparatura birotica si alte active corporale	710103								4,507
Alte active fixe	710130		6,000	6,000	6,000				

NOTA: Sumele inscrise in col. 5 "Plati efectuate" cu semnul minus la Titlul 85, art. 85.01 "Plati efectuate din anii precedenti si recuperate in anul curent", se inscriu si pe col. 3 "Angajamente bugetare" si col. 4 "Angajamente legale" la acelasi cod tot cu semnul minus, astfel incat in col. 6 "Angajamente legale de platit" sa nu fie raportate sume.

Conducatorul institutiei



Conducatorul compartimentului financiar-contabil

## CONTUL DE EXECUTIE AL INSTITUTIILOR PUBLICE - CHELTUIELI

la data de 31.12.2011

Cod 21 Capitol 67100303

Subcapitol 67100303 Muzee


-lei-

Denumirea indicatorilor *)	Cod indicator	Credite de angajament	Credite bugetare		Angajamente bugetare	Angajamente legale	Plati efectuate	Angajamente legale de platit	Cheltuieli efective
			anuale aprobate la finele perioadelor de raportare	trimestriale cumulate					
A	B	1	2	3	4	5	6	7=5-6	8
CHELTUIELI TOTAL			631,000	642,000	642,000	641,950	641,950		675,666
SECTIUNEA DE FUNCTIONARE (01+79+84)	F		631,000	642,000	642,000	641,950	641,950		646,544
A. CHELTUIELILE CURENTE (10+20+30+40+50+51+55+56+57+59)	01		631,000	642,000	642,000	641,950	641,950		646,544
TITLUL I. CHELTUIELI DE PERSONAL (cod 10.01+10.02+10.03)	10		465,000	438,000	438,000	437,983	437,983		438,228
Cheltuieli cu salariile in bani (cod 10.01.01 la 10.01.30)	1001		363,000	343,000	343,000	342,990	342,990		344,590
Salarii de baza	100101		363,000	340,000	340,000	340,000	340,000		341,600
Indemnizatii de delegare	100113			3,000	3,000	2,990	2,990		2,990
Contributii (cod 10.03.01 la 10.03.06)	1003		102,000	95,000	95,000	94,993	94,993		93,638
Contributii de asigurari sociale de stat	100301		76,000	71,000	71,000	71,000	71,000		70,869
Contributii de asigurari de somaj	100302		2,000	2,000	2,000	2,000	2,000		1,700
Contributii de asigurari sociale de sanatate	100303		19,000	18,000	18,000	17,993	17,993		17,673
Contributii pentru asigurarile de accidente de munca si boli profesionale	100304		1,000	1,000	1,000	1,000	1,000		508
Contributii pentru concedii si indemnizatii	100306		4,000	3,000	3,000	3,000	3,000		2,888
TITLUL II BUNURI SI SERVICII (cod 20.01 la 20.30)	20		166,000	204,000	204,000	203,967	203,967		208,316
Bunuri si servicii (cod 20.01.01 la 20.01.30)	2001		156,000	172,000	172,000	171,970	171,970		172,849
Furnituri de birou	200101		4,000	4,000	4,000	3,999	3,999		3,999
Materiale pentru curatenie	200102		1,000	1,000	1,000	999	999		999
Incalzit, iluminat si forta motrice	200103		80,000	61,000	61,000	60,983	60,983		60,983
Apa, canal, salubritate	200104		8,000	8,000	8,000	7,999	7,999		7,999
Carburanti si lubrifianti	200105		3,000	4,000	4,000	4,000	4,000		4,879
Posta, telecomunicatii, radio, televizor, internet	200108		8,000	7,000	7,000	7,000	7,000		7,000
Materiale si prestari de servicii cu caracter functional	200109		48,000	65,000	65,000	64,999	64,999		64,999
Alte bunuri si servicii pentru intretinere si functionare	200130		4,000	22,000	22,000	21,991	21,991		21,991
Reparatii curente	2002		2,000	10,000	10,000	10,000	10,000		10,000

A	B	1	2	3	4	5	6	7=5-6	8
Bunuri de natura obiectelor de inventar (cod 20.05.01 la 20.05.30)	2005		2,000	2,000	2,000	1,999	1,999		5,469
Alte obiecte de inventar	200530		2,000	2,000	2,000	1,999	1,999		5,469
Deplasari, detasari, transferari (cod 20.06.01+20.06.02)	2006		2,000	1,000	1,000	999	999		999
Deplasari interne, detasari, transferari	200601		2,000	1,000	1,000	999	999		999
Carti publicatii si materiale documentare	2011		2,000	19,000	19,000	18,999	18,999		18,999
Pregatire profesionala	2013		2,000						
SECTIUNEA DE DEZVOLTARE (cod 51+55+56+70+84)	D								29,122
CHELTUIELI DE CAPITAL (cod 71+72+75)	70								29,122
TITLUL XII ACTIVE NEFINANCIARE (cod 71.01+71.02+71.03)	71								29,122
Active fixe (inclusiv reparatii capitale)(cod 71.01.01 la 71.01.30)	7101								29,122
Constructii	710101								17,469
Masini, echipamente si mijloace de transport	710102								7,146
Mobilier, aparatura birotica si alte active corporale	710103								4,507

NOTA: Sumele inscrise in col. 5 "Plati efectuate" cu semnul minus la Titlul 85, art. 85.01 "Plati efectuate din anii precedenti si recuperate in anul curent", se inscriu si pe col. 3 "Angajamente bugetare" si col. 4 "Angajamente legale" la acelasi cod tot cu semnul minus, astfel incat in col. 6 "Angajamente legale de platit" sa nu fie raportate sume.

Conducatorul institutiei



Conducatorul compartimentului  
financiar-contabil

## CONTUL DE EXECUTIE AL INSTITUTIILOR PUBLICE - CHELTUIELI

la data de 31.12.2011

Cod 21 Capitol 67100330

Subcapitol 67100330 Centre pentru conservarea si promovarea culturii traditionale


-lei-

Denumirea indicatorilor *)	Cod indicator	Credite de angajament	Credite bugetare		Angajamente bugetare	Angajamente legale	Plati efectuate	Angajamente legale de platit	Cheltuieli efective
			anuale aprobate la finele perioadei de raportare	trimestriale cumulate					
A	B	1	2	3	4	5	6	7=5-6	8
CHELTUIELI TOTAL			1,398,000	1,491,000	1,491,000	1,465,224	1,465,224		1,452,548
SECTIUNEA DE FUNCTIONARE (01+79+84)	F		1,392,000	1,485,000	1,485,000	1,465,224	1,465,224		1,452,548
A. CHELTUIELILE CURENTE (10+20+30+40+50+51+55+56+57+59)	01		1,392,000	1,485,000	1,485,000	1,465,224	1,465,224		1,452,548
TITLUL I. CHELTUIELI DE PERSONAL (cod 10.01+10.02+10.03)	10		1,000,000	965,000	965,000	954,885	954,885		952,953
Cheltuieli cu salariile in bani (cod 10.01.01 la 10.01.30)	1001		793,000	771,000	771,000	765,852	765,852		760,756
Salarii de baza	100101		750,000	708,000	708,000	703,617	703,617		697,450
Indemnizatii platite unor persoane din afara unitatii	100112		38,000	56,000	56,000	55,838	55,838		56,909
Indemnizatii de delegare	100113		5,000	7,000	7,000	6,397	6,397		6,397
Contributii (cod 10.03.01 la 10.03.06)	1003		207,000	194,000	194,000	189,033	189,033		192,197
Contributii de asigurari sociale de stat	100301		156,000	147,000	147,000	145,564	145,564		147,004
Contributii de asigurari de somaj	100302		4,000	4,000	4,000	3,439	3,439		3,477
Contributii de asigurari sociale de sanatate	100303		39,000	37,000	37,000	35,898	35,898		36,278
Contributii pentru asigurarile de accidente de munca si boli profesionale	100304		2,000	2,000	2,000	2,000	2,000		
Contributii pentru concedii si indemnizatii	100306		6,000	4,000	4,000	2,132	2,132		5,438
TITLUL II BUNURI SI SERVICII (cod 20.01 la 20.30)	20		392,000	520,000	520,000	510,339	510,339		499,595
Bunuri si servicii (cod 20.01.01 la 20.01.30)	2001		352,000	428,000	428,000	428,000	428,000		374,805
Furnituri de birou	200101		5,000	6,000	6,000	6,000	6,000		4,774
Materiale pentru curatenie	200102		5,000	3,000	3,000	3,000	3,000		2,335
Incalzit, iluminat si forta motrice	200103		30,000	21,000	21,000	21,000	21,000		20,106
Apa, canal, salubritate	200104		5,000	7,000	7,000	7,000	7,000		6,960
Carburanti si lubrifianti	200105		25,000	28,000	28,000	28,000	28,000		33,022
Piese de schimb	200106		10,000	7,000	7,000	7,000	7,000		6,892
Transport	200107		5,000	3,000	3,000	3,000	3,000		2,500
Posta, telecomunicatii, radio, televizor, internet	200108		16,000	11,000	11,000	11,000	11,000		11,253

A	B	1	2	3	4	5	6	7=5-6	8
Materiale si prestari de servicii cu caracter functional	200109		204,000	280,000	280,000	280,000	280,000		228,221
Alte bunuri si servicii pentru intretinere si functionare	200130		47,000	62,000	62,000	62,000	62,000		58,742
Reparatii curente	2002		5,000	39,000	39,000	31,130	31,130		26,010
Bunuri de natura obiectelor de inventar (cod 20.05.01 la 20.05.30)	2005		10,000	36,000	36,000	36,000	36,000		8,960
Alte obiecte de inventar	200530		10,000	36,000	36,000	36,000	36,000		8,960
Deplasari, detasari, transferari (cod 20.06.01+20.06.02)	2006		5,000	5,000	5,000	4,525	4,525		4,525
Deplasari interne, detasari, transferari	200601		5,000	5,000	5,000	4,525	4,525		4,525
Carti publicatii si materiale documentare	2011		15,000	12,000	12,000	10,684	10,684		6,656
Pregatire profesionala	2013		5,000						
Alte cheltuieli (cod 20.30.01 la 20.30.30)	2030								78,639
Alte cheltuieli cu bunuri si servicii	203030								78,639
SECTIUNEA DE DEZVOLTARE (cod 51+55+56+70+84)	D		6,000	6,000	6,000				
CHELTUIELI DE CAPITAL (cod 71+72+75)	70		6,000	6,000	6,000				
TITLUL XII ACTIVE NEFINANCIARE (cod 71.01+71.02+71.03)	71		6,000	6,000	6,000				
Active fixe (inclusiv reparatii capitale)(cod 71.01.01 la 71.01.30)	7101		6,000	6,000	6,000				
Alte active fixe	710130		6,000	6,000	6,000				

NOTA: Sumele inscrise in col. 5 "Plati efectuate " cu semnul minus la Titlul 85, art. 85.01 "Plati efectuate din anii precedenti si recuperate in anul curent", se inscriu si pe col. 3 "Angajamente bugetare" si col. 4 "Angajamente legale" la acelasi cod tot cu semnul minus , astfel incat in col. 6 "Angajamente legale de platit" sa nu fie raportate sume.

Conducatorul institutiei



Conducatorul compartimentului  
financiar-contabil

CONTUL DE EXECUTIE AL INSTITUTIILOR PUBLICE - CHELTUIELI

la data de 31.12.2011

Cod 21 Capitol 6810

Subcapitol 6810 Asigurari si asistenta sociala

-lei-

Denumirea indicatorilor *)	Cod indicator	Credite de angajament	Credite bugetare		Angajamente bugetare	Angajamente legale	Plati efectuate	Angajamente legale de platt	Cheltuieli efective
			anuale aprobate la finele perioadei de raportare	trimestriale cumulate					
A	B	1	2	3	4	5	6	7=5-6	8
CHELTUIELI TOTAL				1,384,000	1,384,000	1,381,731	1,381,731		1,356,900
SECTIUNEA DE FUNCTIONARE (01+79+84)	F			1,364,000	1,364,000	1,361,731	1,361,731		1,338,223
A. CHELTUIELILE CURENTE (10+20+30+40+50+51+55+56+57+59)	01			1,364,000	1,364,000	1,361,731	1,361,731		1,338,223
TITLUL I. CHELTUIELI DE PERSONAL (cod 10.01+10.02+10.03)	10			168,000	168,000	165,731	165,731		165,731
Cheltuieli cu salariile in bani (cod 10.01.01 la 10.01.30)	1001			124,000	124,000	124,000	124,000		124,000
Salarii de baza	100101			117,000	117,000	117,000	117,000		117,000
Sporuri pentru conditii de munca	100105			7,000	7,000	7,000	7,000		7,000
Contributii (cod 10.03.01 la 10.03.06)	1003			44,000	44,000	41,731	41,731		41,731
Contributii de asigurari sociale de stef	100301			21,000	21,000	21,000	21,000		21,000
Contributii de asigurari de somaj	100302			2,000	2,000	2,000	2,000		2,000
Contributii de asigurari sociale de sanatate	100303			7,000	7,000	7,000	7,000		7,000
Contributii pentru asiguranile de accidente de munca si boli profesionale	100304			4,000	4,000	2,124	2,124		2,124
Contributii pentru concedii si indemnizatii	100306			10,000	10,000	9,607	9,607		9,607
TITLUL II BUNURI SI SERVICII (cod 20.01 la 20.30)	20			1,196,000	1,196,000	1,196,000	1,196,000		1,172,492
Bunuri si servicii (cod 20.01.01 la 20.01.30)	2001			216,000	216,000	216,000	216,000		251,094
Furnituri de birou	200101			7,000	7,000	7,000	7,000		10,833
Materiale pentru curatenie	200102			9,000	9,000	9,000	9,000		11,783
Incalzit, iluminat si forta motrice	200103			120,000	120,000	120,000	120,000		137,584
Apa, canal, salubritate	200104			1,000	1,000	1,000	1,000		1,000
Carburanti si lubrifianti	200105			5,000	5,000	5,000	5,000		5,000
Piese de schimb	200106			5,000	5,000	5,000	5,000		5,406
Posta, telecomunicatii, radio, televizor, internet	200108			9,000	9,000	9,000	9,000		12,651
Materiale si prestari de servicii cu caracter functional	200109			25,000	25,000	25,000	25,000		25,050
Alte bunuri si servicii pentru intretinere si functionara	200130			35,000	35,000	35,000	35,000		41,787



A	B	1	2	3	4	5	6	7=5-6	8
Reparatii curente	2002			774,000	774,000	774,000	774,000		781,814
Hrana (cod 20.03.01+20.03.02)	2003			51,000	51,000	51,000	51,000		45,484
Hrana pentru oameni	200301			51,000	51,000	51,000	51,000		45,484
Medicamente si materiale sanitare (cod 20.04.01 la 20.04.04)	2004			49,000	49,000	49,000	49,000		48,683
Medicamente	200401			42,000	42,000	42,000	42,000		41,557
Materiale sanitare	200402			7,000	7,000	7,000	7,000		6,833
Dezinfectanti	200404								293
Bunuri de natura obiectelor de inventar (cod 20.05.01 la 20.05.30)	2005			105,000	105,000	105,000	105,000		44,617
Lenjerie si accesorii de pat	200503			5,000	5,000	5,000	5,000		10,284
Alte obiecte de inventar	200530			100,000	100,000	100,000	100,000		34,333
Pregatire profesionala	2013			1,000	1,000	1,000	1,000		800
SECTIUNEA DE DEZVOLTARE (cod 51+55+56+70+84)	D			20,000	20,000	20,000	20,000		18,677
CHELTUIELI DE CAPITAL (cod 71+72+75)	70			20,000	20,000	20,000	20,000		18,677
TITLUL XII ACTIVE NEFINANCIARE (cod 71.01+71.02+71.03)	71			20,000	20,000	20,000	20,000		18,677
Active fixe (inclusiv reparatii capitale)(cod 71.01.01 la 71.01.30)	7101			20,000	20,000	20,000	20,000		18,677
Masini, echipamente si mijloace de transport	710102			10,000	10,000	10,000	10,000		8,211
Mobilier, aparatura birotica si alte active corporale	710103								10,466
Alte active fixe	710130			10,000	10,000	10,000	10,000		

NOTA: Sumele inscrise in col. 5 "Plati efectuate" cu semnul minus la Titlul 85, art. 85.01 "Plati efectuate din anii precedenti si recuperate in anul curent", se inscriu si pe col. 3 "Angajamente bugetere" si col. 4 "Angajamente legale" la acelasi cod tot cu semnul minus, astfel incat in col. 6 "Angajamente legale de platit" sa nu fie raportate sume.

Conducatorul institutiei

*Melcu*

ROMANIA  
JUDETUL  
TELEORMAN  
1  
SIBLIUL JUDETEAN

Conducatorul compartimentului  
financiar-contabil

*[Signature]*

## CONTUL DE EXECUTIE AL INSTITUTIILOR PUBLICE - CHELTUIELI

la data de 31.12.2011

Cod 21 Capitol 68100401

Subcapitol 68100401 Caminul pentru Persoanele Varstnice Cervenia


-lei-

Denumirea indicatorilor *)	Cod indicator	Credite de angajament	Credite bugetare		Angajamente bugetare	Angajamente legale	Plati efectuate	Angajamente legale de platit	Cheltuieli efective
			anuale aprobate la finele perioadei de raportare	trimestriale cumulate					
A	B	1	2	3	4	5	6	7=5-6	8
CHELTUIELI TOTAL				841,000	841,000	841,000	841,000		854,092
SECTIUNEA DE FUNCTIONARE (01+79+84)	F			831,000	831,000	831,000	831,000		846,176
A. CHELTUIELILE CURENTE (10+20+30+40+50+51+55+56+57+59)	01			831,000	831,000	831,000	831,000		846,176
TITLUL I. CHELTUIELI DE PERSONAL (cod 10.01+10.02+10.03)	10			82,000	82,000	82,000	82,000		82,000
Cheltuieli cu salariile in bani (cod 10.01.01 la 10.01.30)	1001			63,000	63,000	63,000	63,000		63,000
Salarii de baza	100101			60,000	60,000	60,000	60,000		60,000
Sporuri pentru conditii de munca	100105			3,000	3,000	3,000	3,000		3,000
Contributii (cod 10.03.01 la 10.03.06)	1003			19,000	19,000	19,000	19,000		19,000
Contributii de asigurari sociale de stat	100301			12,000	12,000	12,000	12,000		12,000
Contributii de asigurari de somaj	100302			1,000	1,000	1,000	1,000		1,000
Contributii de asigurari sociale de sanatate	100303			3,000	3,000	3,000	3,000		3,000
Contributii pentru asigurarile de accidente de munca si boli profesionale	100304			2,000	2,000	2,000	2,000		2,000
Contributii pentru concedii si indemnizatii	100306			1,000	1,000	1,000	1,000		1,000
TITLUL II BUNURI SI SERVICII (cod 20.01 la 20.30)	20			749,000	749,000	749,000	749,000		764,176
Bunuri si servicii (cod 20.01.01 la 20.01.30)	2001			131,000	131,000	131,000	131,000		164,640
Furnituri de birou	200101			6,000	6,000	6,000	6,000		8,928
Materiale pentru curatenie	200102			3,000	3,000	3,000	3,000		9,008
Incalzit, iluminat si forta motrice	200103			72,000	72,000	72,000	72,000		87,584
Apa, canal, salubritate	200104			1,000	1,000	1,000	1,000		1,000
Posta, telecomunicatii, radio, televizor, internet	200108			5,000	5,000	5,000	5,000		7,283
Materiale si prestari de servicii cu caracter functional	200109			25,000	25,000	25,000	25,000		25,050
Alte bunuri si servicii pentru intretinere si functionare	200130			19,000	19,000	19,000	19,000		25,787
Reparatii curente	2002			498,000	498,000	498,000	498,000		507,054
Hrana (cod 20.03.01+20.03.02)	2003			34,000	34,000	34,000	34,000		24,263

A	B	1	2	3	4	5	6	7=5-6	8
Hrana pentru oameni	200301			34,000	34,000	34,000	34,000		24,263
Medicamente si materiale sanitare (cod 20.04.01 la 20.04.04)	2004			45,000	45,000	45,000	45,000		45,002
Medicamente	200401			39,000	39,000	39,000	39,000		39,001
Materiale sanitare	200402			6,000	6,000	6,000	6,000		6,001
Bunuri de natura obiectelor de inventar (cod 20.05.01 la 20.05.30)	2005			40,000	40,000	40,000	40,000		22,417
Alte obiecte de inventar	200530			40,000	40,000	40,000	40,000		22,417
Pregatire profesionala	2013			1,000	1,000	1,000	1,000		800
SECTIUNEA DE DEZVOLTARE (cod 51+55+56+70+84)	D			10,000	10,000	10,000	10,000		7,916
CHELTUIELI DE CAPITAL (cod 71+72+75)	70			10,000	10,000	10,000	10,000		7,916
TITLUL XII ACTIVE NEFINANCIARE (cod 71.01+71.02+71.03)	71			10,000	10,000	10,000	10,000		7,916
Active fixe (inclusiv reparatii capitale)(cod 71.01.01 la 71.01.30)	7101			10,000	10,000	10,000	10,000		7,916
Mobilier, aparatura birotica si alte active corporale	710103								7,916
Alte active fixe	710130			10,000	10,000	10,000	10,000		

NOTA: Sumele inscrise in col. 5 "Plati efectuate " cu semnul minus la Titlul 85, art. 85.01 "Plati afectuate din anii precedenti si recuperate in anul curent", se inscriu si pe col. 3 "Angajamente bugetare" si col. 4 "Angajamente legale" la acelasi cod tot cu semnul minus , astfel incat in col. 6 "Angajamente legale de platit" sa nu fie raportate sume.

Conducatorul institutiei



Conducatorul compartimentului  
financiar-contabil

## CONTUL DE EXECUTIE AL INSTITUTIILOR PUBLICE - CHELTUIELI

la data de 31.12.2011

Cod 21 Capitol 68100402

Subcapitol 68100402 Caminul pentru Persoanele Varstnice Furculesti


-lei-

Denumirea indicatorilor *)	Cod indicator	Credite de angajament	Credite bugetare		Angajamente bugetare	Angajamente legale	Plati efectuate	Angajamente legale de platit	Cheltuieli efective
			anuale aprobate la finele perioadei de raportare	trimestriale cumulate					
A	B	1	2	3	4	5	6	7=5-6	8
CHELTUIELI TOTAL				543,000	543,000	540,731	540,731		502,808
SECTIUNEA DE FUNCTIONARE (01+79+84)	F			533,000	533,000	530,731	530,731		492,047
A. CHELTUIELILE CURENTE (10+20+30+40+50+51+55+56+57+59)	01			533,000	533,000	530,731	530,731		492,047
TITLUL I. CHELTUIELI DE PERSONAL (cod 10.01+10.02+10.03)	10			86,000	86,000	83,731	83,731		83,731
Cheltuieli cu salariile in bani (cod 10.01.01 la 10.01.30)	1001			61,000	61,000	61,000	61,000		61,000
Salarii de baza	100101			57,000	57,000	57,000	57,000		57,000
Sporuri pentru conditii de munca	100105			4,000	4,000	4,000	4,000		4,000
Contributii (cod 10.03.01 la 10.03.06)	1003			25,000	25,000	22,731	22,731		22,731
Contributii de asigurari sociale de stat	100301			9,000	9,000	9,000	9,000		9,000
Contributii de asigurari de somaj	100302			1,000	1,000	1,000	1,000		1,000
Contributii de asigurari sociale de sanatate	100303			4,000	4,000	4,000	4,000		4,000
Contributii pentru asigurarile de accidente de munca si boli profesionale	100304			2,000	2,000	124	124		124
Contributii pentru concedii si indemnizatii	100306			9,000	9,000	8,607	8,607		8,607
TITLUL II BUNURI SI SERVICII (cod 20.01 la 20.30)	20			447,000	447,000	447,000	447,000		408,316
Bunuri si servicii (cod 20.01.01 la 20.01.30)	2001			85,000	85,000	85,000	85,000		86,454
Furnituri de birou	200101			1,000	1,000	1,000	1,000		1,905
Materiale pentru curatenie	200102			6,000	6,000	6,000	6,000		2,775
Incalzit, iluminat si forta motrice	200103			48,000	48,000	48,000	48,000		50,000
Carburanti si lubrifianti	200105			5,000	5,000	5,000	5,000		5,000
Piese de schimb	200106			5,000	5,000	5,000	5,000		5,406
Posta, telecomunicatii, radio, televizor, internet	200108			4,000	4,000	4,000	4,000		5,368
Alte bunuri si servicii pentru intretinere si functionare	200130			16,000	16,000	16,000	16,000		16,000
Reparatii curente	2002			276,000	276,000	276,000	276,000		274,760
Hrana (cod 20.03.01+20.03.02)	2003			17,000	17,000	17,000	17,000		21,221

A	B	1	2	3	4	5	6	7=5-6	8
Hrana pentru oameni	200301			17,000	17,000	17,000	17,000		21,221
Medicamente si materiale sanitare (cod 20.04.01 la 20.04.04)	2004			4,000	4,000	4,000	4,000		3,681
Medicamente	200401			3,000	3,000	3,000	3,000		2,556
Materiale sanitare	200402			1,000	1,000	1,000	1,000		832
Dezinfectanti	200404								293
Bunuri de natura obiectelor de inventar (cod 20.05.01 la 20.05.30)	2005			65,000	65,000	65,000	65,000		22,200
Lenjerie si accesorii de pat	200503			5,000	5,000	5,000	5,000		10,284
Alte obiecte de inventar	200530			60,000	60,000	60,000	60,000		11,916
SECTIUNEA DE DEZVOLTARE (cod 51+55+56+70+84)	D			10,000	10,000	10,000	10,000		10,761
CHELTUIELI DE CAPITAL (cod 71+72+75)	70			10,000	10,000	10,000	10,000		10,761
TITLUL XII ACTIVE NEFINANCIARE (cod 71.01+71.02+71.03)	71			10,000	10,000	10,000	10,000		10,761
Active fixe (inclusiv reparatii capitale)(cod 71.01.01 la 71.01.30)	7101			10,000	10,000	10,000	10,000		10,761
Masini, echipamente si mijloace de transport	710102			10,000	10,000	10,000	10,000		8,211
Mobilier, aparatura birotica si alte active corporale	710103								2,550

NOTA: Sumele inscrise in col. 5 "Plati efectuate" cu semnul minus la Titlul 85, art. 85.01 "Plati efectuate din anii precedenti si recuperate in anul curent", se inscriu si pe col. 3 "Angajamente bugetare" si col. 4 "Angajamente legale" la acelasi cod tot cu semnul minus, astfel incat in col. 6 "Angajamente legale de platit" sa nu fie raportate sume.

Conducatorul institutiei



Conducatorul compartimentului  
financiar- contabil

## CONTUL DE EXECUTIE AL INSTITUTIILOR PUBLICE - CHELTUIELI

la data de 31.12.2011

Cod 21 Capitol 7010

Subcapitol 7010 Locuinte, servicii si dezvoltare publica


-lei-

Denumirea indicatorilor *)	Cod indicator	Credite de angajament	Credite bugetare		Angajamente bugetare	Angajamente legale	Plati efectuate	Angajamente legale de platit	Cheltuieli efective
			anuale aprobate la finele perioadei de raportare	trimestriale cumulate					
A	B	1	2	3	4	5	6	7=5-6	8
CHELTUIELI TOTAL			2,469,000	2,558,000	2,558,000	1,803,514	1,803,514		1,788,114
SECTIUNEA DE FUNCTIONARE (01+79+84)	F		2,469,000	2,558,000	2,558,000	1,803,514	1,803,514		1,759,099
A. CHELTUIELILE CURENTE (10+20+30+40+50+51+55+56+57+59)	01		2,469,000	2,558,000	2,558,000	1,803,514	1,803,514		1,759,099
TITLUL I. CHELTUIELI DE PERSONAL (cod 10.01+10.02+10.03)	10		1,309,000	1,394,000	1,394,000	1,302,599	1,302,599		1,316,695
Cheltuieli cu salariile in bani (cod 10.01.01 la 10.01.30)	1001		1,022,000	1,084,000	1,084,000	1,024,588	1,024,588		1,026,383
Salarii de baza	100101		914,000	970,000	970,000	927,117	927,117		928,892
Sporuri pentru conditii de munca	100105		27,000	31,000	31,000	23,463	23,463		22,792
Alte drepturi salariale in bani	100130		81,000	83,000	83,000	74,008	74,008		74,699
Contributii (cod 10.03.01 la 10.03.06)	1003		287,000	310,000	310,000	278,011	278,011		290,312
Contributii de asigurari sociale de stat	100301		209,000	223,000	223,000	210,827	210,827		212,249
Contributii de asigurari de somaj	100302		8,000	10,000	10,000	4,965	4,965		4,999
Contributii de asigurari sociale de sanatate	100303		51,000	56,000	56,000	52,450	52,450		52,906
Contributii pentru asigurarile de accidente de munca si boli profesionale	100304		9,000	10,000	10,000	2,113	2,113		2,123
Contributii pentru concedii si indemnizatii	100306		10,000	11,000	11,000	7,656	7,656		18,035
TITLUL II BUNURI SI SERVICII (cod 20.01 la 20.30)	20		1,160,000	1,164,000	1,164,000	500,915	500,915		442,404
Bunuri si servicii (cod 20.01.01 la 20.01.30)	2001		654,000	661,000	661,000	227,241	227,241		245,764
Furnituri de birou	200101		106,000	106,000	106,000	13,310	13,310		14,489
Materiale pentru curatenie	200102		80,000	80,000	80,000	6,164	6,164		6,164
Incalzit, iluminat si forta motrice	200103		94,000	95,000	95,000	41,632	41,632		41,632
Apa, canal, salubritate	200104		38,000	42,000	42,000	1,280	1,280		1,280
Carburanti si lubrifianti	200105		60,000	62,000	62,000	39,256	39,256		40,618
Piese de schimb	200106		14,000	15,000	15,000	7,495	7,495		5,397
Posta, telecomunicatii, radio, televizor, internet	200108		27,000	29,000	29,000	14,971	14,971		15,345
Materiale si prestari de servicii cu caracter functional	200109		122,000	127,000	127,000	63,465	63,465		54,225

A	B	1	2	3	4	5	6	7=5-6	8
Alte bunuri si servicii pentru intretinere si functionare	200130		113,000	105,000	105,000	39,668	39,668		66,614
Reparatii curente	2002		26,000	26,000	26,000	6,622	6,622		6,622
Bunuri de natura obiectelor de inventar (cod 20.05.01 la 20.05.30)	2005		35,000	30,000	30,000	5,666	5,666		42,249
Uniforme si echipamente	200501		15,000	10,000	10,000				15,680
Alte obiecte de inventar	200530		20,000	20,000	20,000	5,666	5,666		26,569
Deplasari, detasari, transferari (cod 20.06.01+20.06.02)	2006		13,000	13,000	13,000	10,186	10,186		10,186
Deplasari interne, detasari, transferari	200601		9,000	11,000	11,000	9,027	9,027		9,705
Deplasari in strainatate	200602		4,000	2,000	2,000	1,159	1,159		481
Carti publicatii si materiale documentare	2011		14,000	14,000	14,000	2,639	2,639		2,639
Pregatire profesionala	2013		11,000	11,000	11,000	2,700	2,700		2,700
Protectia muncii	2014		54,000	46,000	46,000	17,594	17,594		17,594
Munitie, furturi si armament de natura activelor fixe pentru armata	2015		3,000	3,000	3,000				472
Alte cheltuieli (cod 20.30.01 la 20.30.30)	2030		350,000	360,000	360,000	228,267	228,267		114,178
Chirii	203004		8,000	12,000	12,000	10,661	10,661		10,661
Alte cheltuieli cu bunuri si servicii	203030		342,000	348,000	348,000	217,606	217,606		103,517
SECTIUNEA DE DEZVOLTARE (cod 51+55+56+70+84)	D								29,015
CHELTUIELI DE CAPITAL (cod 71+72+75)	70								29,015
TITLUL XII ACTIVE NEFINANCIARE (cod 71.01+71.02+71.03)	71								29,015
Active fixe (inclusiv reparatii capitale)(cod 71.01.01 la 71.01.30)	7101								29,015
Masini, echipamente si mijloace de transport	710102								26,000
Alte active fixe	710130								3,015

NOTA: Sumele inscrise in col. 5 "Plati efectuate" cu semnul minus la Titlul 85, art. 85.01 "Plati efectuate din anii precedenti si recuperate in anul curent", se inregistreaza si pe col. 3 "Angajamente bugetare" si col. 4 "Angajamente legale" la acelasi cod tot cu semnul minus, astfel incat in col. 6 "Angajamente legale de platit" sa nu fie raportate sume.

Conducatorul institutiei



Conducatorul compartimentului  
financiar-contabil

## CONTUL DE EXECUTIE AL INSTITUTIILOR PUBLICE - CHELTUIELI

la data de 31.12.2011

Cod 21 Capitol 70105001

Subcapitol Serv. Cooperare Interna si Internationala


-lei-

Denumirea indicatorilor *)	Cod indicator	Credite de angajament	Credite bugetare		Angajamente bugetare	Angajamente legale	Plati efectuate	Angajamente legale de platit	Cheltuieli efective
			anuale aprobata la finele perioadei de raportare	trimestriale cumulate					
A	B	1	2	3	4	5	6	7=5-6	8
CHELTUIELI TOTAL			115,000	120,000	120,000	105,632	105,632		139,939
SECTIUNEA DE FUNCTIONARE (01+79+84)	F		115,000	120,000	120,000	105,632	105,632		136,924
A. CHELTUIELILE CURENTE (10+20+30+40+50+51+55+56+57+59)	01		115,000	120,000	120,000	105,632	105,632		136,924
TITLUL I. CHELTUIELI DE PERSONAL (cod 10.01+10.02+10.03)	10		55,000	60,000	60,000	54,652	54,652		55,514
Cheltuieli cu salariile in bani (cod 10.01.01 la 10.01.30)	1001		43,000	44,000	44,000	42,838	42,838		43,490
Salarii de baza	100101		43,000	44,000	44,000	42,838	42,838		43,490
Contributii (cod 10.03.01 la 10.03.06)	1003		12,000	16,000	16,000	11,814	11,814		12,024
Contributii de asigurari sociale de stat	100301		7,000	10,000	10,000	9,000	9,000		9,172
Contributii de asigurari de somaj	100302		1,000	1,000	1,000	216	216		220
Contributii de asigurari sociale de sanatate	100303		2,000	3,000	3,000	2,226	2,226		2,260
Contributii pentru asigurarile de accidente de munca si boli profesionale	100304		1,000	1,000	1,000	64	64		64
Contributii pentru concedii si indemnizatii	100308		1,000	1,000	1,000	308	308		308
TITLUL II BUNURI SI SERVICII (cod 20.01 la 20.30)	20		60,000	60,000	60,000	50,980	50,980		81,410
Bunuri si servicii (cod 20.01.01 la 20.01.30)	2001		51,000	51,000	51,000	42,821	42,821		73,251
Incalzit, iluminat si forta motrice	200103		6,000	1,000	1,000				
Posta, telecomunicatii, radio, televizor, internet	200108		6,000	6,000	6,000	3,379	3,379		3,756
Materiale si prestari de servicii cu caracter functional	200109		30,000	35,000	35,000	30,718	30,718		30,718
Alte bunuri si servicii pentru intretinere si functionare	200130		9,000	9,000	9,000	8,724	8,724		38,777
Deplasari, detasari, transferari (cod 20.06.01+20.06.02)	2006		9,000	9,000	9,000	8,159	8,159		8,159
Deplasari interne, detasari, transferari	200601		5,000	7,000	7,000	7,000	7,000		7,678
Deplasari in strainatate	200602		4,000	2,000	2,000	1,159	1,159		481
SECTIUNEA DE DEZVOLTARE (cod 51+55+56+70+84)	D								3,015
CHELTUIELI DE CAPITAL (cod 71+72+75)	70								3,015
TITLUL XII ACTIVE NEFINANCIARE (cod 71.01+71.02+71.03)	71								3,015



A	B	1	2	3	4	5	6	7=5-6	8
Active fixe (inclusiv reparatii capitale)(cod 71.01.01 la 71.01.30)	7101								3,015
Alte active fixe	710130								3,015

NOTA: Sumele inscrise in col. 5 "Plati efectuate" cu semnul minus la Titlul 85, art. 85.01 "Plati efectuate din anii precedenti si recuperate in anul curent", se inscriu si pe col. 3 "Angajamente bugetare" si col. 4 "Angajamente legale" la același cod tot cu semnul minus, astfel incat in col. 6 "Angajamente legale de platit" sa nu fie raportate sume.



Conducatorul compartimentului  
financiar-contabil

## CONTUL DE EXECUTIE AL INSTITUTIILOR PUBLICE - CHELTUIELI

la data de 31.12.2011

Cod 21 Capitol 70105002

Subcapitol Serviciul Informatic

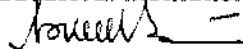
-lei-

Denumirea indicatorilor *)	Cod indicator	Credite de angajament	Credite bugetare		Angajamente bugetare	Angajamente legale	Plati efectuate	Angajamente legale de platit	Cheltuieli efective
			anuale aprobate la finele perioadei de raportare	trimestriale cumulate					
A	B	1	2	3	4	5	6	7=5-6	8
CHELTUIELI TOTAL			284,000	268,000	268,000	235,937	235,937		227,582
SECTIUNEA DE FUNCTIONARE (01+79+84)	F		284,000	268,000	268,000	235,937	235,937		227,582
A. CHELTUIELILE CURENTE (10+20+30+40+50+51+55+56+57+59)	01		284,000	268,000	268,000	235,937	235,937		227,582
TITLUL I. CHELTUIELI DE PERSONAL (cod 10.01+10.02+10.03)	10		153,000	153,000	153,000	147,867	147,867		150,547
Cheltuieli cu salariile in bani (cod 10.01.01 la 10.01.30)	1001		119,000	119,000	119,000	116,001	116,001		118,104
Salarii de baza	100101		103,000	103,000	103,000	102,066	102,066		103,584
Alte drepturi salariale in bani	100130		16,000	16,000	16,000	13,935	13,935		14,520
Contributii (cod 10.03.01 la 10.03.06)	1003		34,000	34,000	34,000	31,866	31,866		32,443
Contributii de asigurari sociale de stat	100301		25,000	25,000	25,000	24,124	24,124		24,561
Contributii de asigurari de somaj	100302		1,000	1,000	1,000	580	580		590
Contributii de asigurari sociale de sanatate	100303		6,000	6,000	6,000	6,000	6,000		6,109
Contributii pentru asiguranie de accidente de munca si boli profesionale	100304		1,000	1,000	1,000	176	176		179
Contributii pentru concedii si indemnizatii	100306		1,000	1,000	1,000	986	986		1,004
TITLUL II BUNURI SI SERVICII (cod 20.01 la 20.30)	20		131,000	115,000	115,000	88,070	88,070		77,035
Bunuri si servicii (cod 20.01.01 la 20.01.30)	2001		77,000	69,000	69,000	62,538	62,538		51,503
Furnituri de birou	200101		3,000	3,000	3,000	2,932	2,932		3,932
Incalzit, iluminat si forta motrice	200103		9,000	9,000	9,000	4,354	4,354		4,354
Carburanti si lubrifianti	200105		4,000	4,000	4,000	3,297	3,297		3,249
Piese de schimb	200106		2,000	2,000	2,000	1,987	1,987		1,987
Posta, telecomunicatii, radio, televizor, internet	200108		2,000	2,000	2,000	1,905	1,905		1,905
Materiale si prestari de servicii cu caracter functional	200109		27,000	27,000	27,000	26,993	26,993		17,735
Alte bunuri si servicii pentru intretinere si functionare	200130		30,000	22,000	22,000	21,070	21,070		18,341
Reparatii curente	2002		1,000	1,000	1,000	961	961		961
Bunuri de natura obiectelor de inventar (cod 20.05.01 la	2005		5,000	5,000	5,000	4,950	4,950		4,950


A	B	1	2	3	4	5	6	7=5-6	8
20.05.30)									
Alte obiecte de inventar	200530		5,000	5,000	5,000	4,950	4,950		4,950
Deplasari, detasari, transferari (cod 20.06.01+20.06.02)	2006		4,000	4,000	4,000	2,027	2,027		2,027
Deplasari interne, detasari, transferari	200601		4,000	4,000	4,000	2,027	2,027		2,027
Pregatire profesionala	2013		2,000	2,000	2,000				
Protectia muncii	2014		42,000	34,000	34,000	17,594	17,594		17,594

NOTA: Sumele inscrise in col. 5 "Plati efectuate" cu semnul minus la Titlul 85, art. 85.01 "Plati efectuate din anii precedenti si recuperate in anul curent", se inscriu si pe col. 3 "Angajamente bugetare" ei col. 4 "Angajamente legale" la acelasi cod tot cu semnul minus, astfel incat in col. 6 "Angajamente legale de platit" sa nu fie raportate sume.

Conducatorul institutiei




Conducatorul compartimentului  
financiar-contabil



## CONTUL DE EXECUTIE AL INSTITUTIILOR PUBLICE - CHELTUIELI

la data de 31.12.2011

Cod 21 Capitol 70105003

Subcapitol 70105003 Serviciul Deservire, Paza si Protocol

-lei-


Denumirea indicatorilor *)	Cod indicator	Credite de angajament	Credite bugetare		Angajamente bugetare	Angajamente legale	Plati efectuate	Angajamente legale de platit	Cheltuieli efective
			anuale aprobate la finele perioadei de raportare	trimestriale cumulate					
A	B	1	2	3	4	5	6	7=5-6	8
CHELTUIELI TOTAL			1,390,000	1,390,000	1,390,000	797,484	797,484		697,610
SECTIUNEA DE FUNCTIONARE (01+79+84)	F		1,390,000	1,390,000	1,390,000	797,484	797,484		697,610
A. CHELTUIELILE CURENTE (10+20+30+40+50+51+55+56+57+59)	01		1,390,000	1,390,000	1,390,000	797,484	797,484		697,610
TITLUL I. CHELTUIELI DE PERSONAL (cod 10.01+10.02+10.03)	10		600,000	600,000	600,000	538,831	538,831		554,964
Cheltuieli cu salariile in bani (cod 10.01.01 la 10.01.30)	1001		469,000	469,000	469,000	422,690	422,690		427,735
Salarii de baza	100101		423,000	423,000	423,000	388,918	388,918		396,764
Sporuri pentru conditii de munca	100105		16,000	16,000	16,000	8,463	8,463		7,792
Alte drepturi salariale in bani	100130		30,000	30,000	30,000	25,309	25,309		23,179
Contributii (cod 10.03.01 la 10.03.06)	1003		131,000	131,000	131,000	116,141	116,141		127,229
Contributii de asigurari sociale de stat	100301		95,000	95,000	95,000	88,414	88,414		89,089
Contributii de asigurari de somaj	100302		4,000	4,000	4,000	2,051	2,051		2,065
Contributii de asigurari sociale de sanatate	100303		23,000	23,000	23,000	21,931	21,931		22,210
Contributii pentru asigurarile de accidente de munca si boli profesionale	100304		4,000	4,000	4,000	638	638		643
Contributii pentru concedii si indemnizatii	100306		5,000	5,000	5,000	3,107	3,107		13,222
TITLUL II BUNURI SI SERVICII (cod 20.01 la 20.30)	20		790,000	790,000	790,000	258,653	258,653		142,646
Bunuri si servicii (cod 20.01.01 la 20.01.30)	2001		434,000	434,000	434,000	56,606	56,606		54,050
Furnituri de birou	200101		98,000	98,000	98,000	7,983	7,983		7,927
Materiale pentru curetenie	200102		80,000	80,000	80,000	6,164	6,164		6,164
Incalzit, iluminat si forta motrice	200103		60,000	60,000	60,000	21,414	21,414		21,414
Apa, canal, salubritate	200104		34,000	34,000	34,000				
Carburanti si lubrifianti	200105		20,000	20,000	20,000	3,428	3,428		3,428
Piese de schimb	200106		10,000	10,000	10,000	3,948	3,948		1,820
Posta, telecomunicatii, radio, televizor, internet	200108		5,000	5,000	5,000	582	582		578
Materiale si prestari de servicii cu caracter functional	200109		65,000	65,000	65,000	5,754	5,754		5,772

A	B	1	2	3	4	5	6	7=5-6	8
Alte bunuri si servicii pentru intretinere si functionare	200130		62,000	62,000	62,000	7,333	7,333		6,947
Bunuri de natura obiectelor de inventar (cod 20.05.01 la 20.05.30)	2005		10,000	10,000	10,000	716	716		349
Alte obiecte de inventar	200530		10,000	10,000	10,000	716	716		349
Carti publicatii si materiale documentare	2011		10,000	10,000	10,000				
Pregatire profesionala	2013		7,000	7,000	7,000	1,900	1,900		1,900
Protectia muncii	2014		9,000	9,000	9,000				
Alte cheltuieli (cod 20.30.01 la 20.30.30)	2030		320,000	320,000	320,000	199,431	199,431		86,347
Alte cheltuieli cu bunuri si servicii	203030		320,000	320,000	320,000	199,431	199,431		86,347

NOTA: Sumele inscrise in col. 5 "Plati efectuate" cu semnul minus la Titlul 85, art. 85.01 "Plati efectuate din anii precedenti si recuperate in anul curent", se inscriu si pe col. 3 "Angajamente bugetare" si col. 4 "Angajamente legale" la acelasi cod tot cu semnul minus, astfel incat in col. 6 "Angajamente legale de platit" sa nu fie raportate sume.

Conducatorul institutiei

*[Signature]*



Conducatorul compartimentului  
financiar contabil

*[Signature]*

## CONTUL DE EXECUTIE AL INSTITUTIILOR PUBLICE - CHELTUIELI

la data de 31.12.2011

Cod 21 Capitol 70105004

Subcapitol 70105004 Directia Jud. de Paza


-lei-

Denumirea indicatorilor *)	Cod indicator	Credite de angajament	Credite bugetare		Angajamente bugetare	Angajamente legale	Plati efectuate	Angajamente legale de platit	Cheltuieli efective
			anuale aprobate la finele perioadei de raportare	trimestriale cumulate					
A	B	1	2	3	4	5	6	7=5-6	8
CHELTUIELI TOTAL			680,000	780,000	780,000	664,461	664,461		722,983
SECTIUNEA DE FUNCTIONARE (01+79+84)	F		680,000	780,000	780,000	664,461	664,461		696,983
A. CHELTUIELILE CURENTE (10+20+30+40+50+51+55+56+57+59)	01		680,000	780,000	780,000	664,461	664,461		696,983
TITLUL I. CHELTUIELI DE PERSONAL (cod 10.01+10.02+10.03)	10		501,000	581,000	581,000	561,249	561,249		555,670
Cheltuieli cu salariile in bani (cod 10.01.01 la 10.01.30)	1001		391,000	452,000	452,000	443,059	443,059		437,054
Salarii de baza	100101		345,000	400,000	400,000	393,295	393,295		385,054
Sporuri pentru conditii de munca	100105		11,000	15,000	15,000	15,000	15,000		15,000
Alte drepturi salariale in bani	100130		35,000	37,000	37,000	34,764	34,764		37,000
Contributii (cod 10.03.01 la 10.03.06)	1003		110,000	129,000	129,000	118,190	118,190		118,616
Contributii de asigurari sociale de stat	100301		82,000	93,000	93,000	89,289	89,289		89,427
Contributii de asigurari de somaj	100302		2,000	4,000	4,000	2,118	2,118		2,124
Contributii de asigurari sociale de sanatate	100303		20,000	24,000	24,000	22,293	22,293		22,327
Contributii pentru asigurarile de accidente de munca si boli profesionale	100304		3,000	4,000	4,000	1,235	1,235		1,237
Contributii pentru concedii si indemnizatii	100306		3,000	4,000	4,000	3,255	3,255		3,501
TITLUL II BUNURI SI SERVICII (cod 20.01 la 20.30)	20		179,000	199,000	199,000	103,212	103,212		141,313
Bunuri si servicii (cod 20.01.01 la 20.01.30)	2001		92,000	107,000	107,000	65,276	65,276		66,960
Furnituri de birou	200101		5,000	5,000	5,000	2,395	2,395		2,630
Incalzit, iluminat si forta motrice	200103		19,000	25,000	25,000	15,864	15,864		15,864
Apa, canal, salubritate	200104		4,000	8,000	8,000	1,280	1,280		1,280
Carburanti si lubrifianti	200105		36,000	38,000	38,000	32,531	32,531		33,941
Piese de schimb	200106		2,000	3,000	3,000	1,560	1,560		1,590
Posta, telecomunicatii, radio, televizor, internet	200108		14,000	16,000	16,000	9,105	9,105		9,106
Alte bunuri si servicii pentru intretinere si functionare	200130		12,000	12,000	12,000	2,541	2,541		2,549
Reparatii curente	2002		25,000	25,000	25,000	5,661	5,661		5,661

A	B	1	2	3	4	5	6	7=5-6	8
Bunuri de natura obiectelor de inventar (cod 20.05.01 la 20.05.30)	2005		20,000	15,000	15,000				36,950
Uniforme si echipamente	200501		15,000	10,000	10,000				15,680
Alte obiecte de inventar	200530		5,000	5,000	5,000				21,270
Carti publicatii si materiale documentare	2011		4,000	4,000	4,000	2,639	2,639		2,639
Pregatire profesionala	2013		2,000	2,000	2,000	800	800		800
Protectia muncii	2014		3,000	3,000	3,000				
Munitie, furnituri si armament de natura activelor fixe pentru armata	2015		3,000	3,000	3,000				472
Alte cheltuieli (cod 20.30.01 la 20.30.30)	2030		30,000	40,000	40,000	28,836	28,836		27,831
Chirii	203004		8,000	12,000	12,000	10,661	10,661		10,661
Alte cheltuieli cu bunuri si servicii	203030		22,000	28,000	28,000	18,175	18,175		17,170
SECTIUNEA DE DEZVOLTARE (cod 51+55+56+70+84)	D								26,000
CHELTUIELI DE CAPITAL (cod 71+72+75)	70								26,000
TITLUL XII ACTIVE NEFINANCIARE (cod 71.01+71.02+71.03)	71								26,000
Active fixe (inclusiv reparatii capitale)(cod 71.01.01 la 71.01.30)	7101								26,000
Masini, echipamente si mijloace de transport	710102								26,000

NOTA: Sumele inscrise in col. 5 "Plati efectuate" cu semnul minus la Titlul 85, art. 85.01 "Plati efectuate din anii precedenti si recuperate in anul curent", se inscriu si pe col. 3 "Angajamente bugetare" si col. 4 "Angajamente legale" la acelasi cod tot cu semnul minus, astfel incat in col. 6 "Angajamente legale de platit" sa nu fie raportate sume.

Conducatorul institutiei



Conducatorul compartimentului  
financiar-contabil

## CONTUL DE EXECUTIE AL INSTITUTIILOR PUBLICE - CHELTUIELI

la data de 31.12.2011

Cod 21 Capitol 83100307

Subcapitol 830100307 Camere Agricole

-lei-


Denumirea indicatorilor *)	Cod indicator	Credite de angajament	Credite bugetare		Angajamente bugetare	Angajamente legale	Plati efectuate	Angajamente legale de platit	Cheltuieli efective
			anuale aprobate la finele perioadei de raportare	trimestriale cumulate					
A	B	1	2	3	4	5	6	7=5-6	8
CHELTUIELI TOTAL			820,000	820,000	820,000	760,200	760,200		777,406
SECTIUNEA DE FUNCTIONARE (01+79+84)	F		820,000	820,000	820,000	760,200	760,200		772,110
A. CHELTUIELILE CURENTE (10+20+30+40+50+51+55+56+57+59)	01		820,000	820,000	820,000	760,200	760,200		772,110
TITLUL I. CHELTUIELI DE PERSONAL (cod 10.01+10.02+10.03)	10		720,000	720,000	720,000	680,299	680,299		685,744
Cheltuieli cu salariile in bani (cod 10.01.01 la 10.01.30)	1001		510,000	545,000	545,000	531,482	531,482		539,679
Salarii de baza	100101		478,000	533,000	533,000	525,962	525,962		534,159
Sporuri pentru conditii de munca	100105		20,000						
Indemnizatii platite unor persoane din afara unitatii	100112		10,000	10,000	10,000	5,520	5,520		5,520
Indemnizatii de delegare	100113		2,000	2,000	2,000				
Contributii (cod 10.03.01 la 10.03.06)	1003		210,000	175,000	175,000	148,817	148,817		146,065
Contributii de asigurari sociale de stat	100301		160,000	133,000	133,000	114,728	114,728		110,852
Contributii de asigurari de somaj	100302		5,000	4,000	4,000	2,634	2,634		2,659
Contributii de asigurari sociale de sanatate	100303		35,000	30,000	30,000	27,383	27,383		27,635
Contributii pentru asigurarile de accidente de munca si boli profesionale	100304		5,000	4,000	4,000	1,131	1,131		1,143
Contributii pentru concedii si indemnizatii	100306		5,000	4,000	4,000	2,941	2,941		3,776
TITLUL II BUNURI SI SERVICII (cod 20.01 la 20.30)	20		100,000	100,000	100,000	79,901	79,901		86,366
Bunuri si servicii (cod 20.01.01 la 20.01.30)	2001		84,000	97,000	97,000	79,901	79,901		84,176
Furnituri de birou	200101		10,000	9,000	9,000	4,977	4,977		14,966
Incalzit, iluminat si forta motrice	200103		10,000	20,000	20,000	12,122	12,122		6,838
Apa, canal, salubritate	200104		3,000	3,000	3,000	1,087	1,087		1,087
Carburanti si lubrifianti	200105		15,000	10,000	10,000	10,000	10,000		10,500
Posta, telecomunicatii, radio, televizor, internet	200108		10,000	12,000	12,000	8,861	8,861		10,192
Alte bunuri si servicii pentru intretinere si functionare	200130		36,000	43,000	43,000	42,854	42,854		40,593
Bunuri de natura obiectelor de inventar (cod 20.05.01 la	2005		3,000						



A	B	1	2	3	4	5	6	7=5-6	8
20.05.30)									
Alte obiecte de inventar	200530		3,000						
Deplasari, detasari, transferari (cod 20.06.01+20.06.02)	2006		3,000	3,000	3,000				2,190
Deplasari interne, detasari, transferari	200601		3,000	3,000	3,000				2,190
Pregatire profesionala	2013		10,000						
SECTIUNEA DE DEZVOLTARE (cod 51+55+56+70+84)	D								5,296
CHELTUIELI DE CAPITAL (cod 71+72+75)	70								5,296
TITLUL XII ACTIVE NEFINANCIARE (cod 71.01+71.02+71.03)	71								5,296
Active fixe (inclusiv reparatii capitale)(cod 71.01.01 la 71.01.30)	7101								5,296
Alte active fixe	710130								5,296

NOTA: Sumele inscrise in col. 5 "Plati efectuate " cu semnul minus la Titlul 85, art. 85.01 "Plati efectuate din anii precedenti si recuperate in anul curent", se inscriu si pe col. 3 "Angajamente bugetare" si col. 4 "Angajamente legale" la acelasi cod tot cu semnul minus , astfel incat in col. 6 "Angajamente legale de platit" sa nu fie raportate sume.

Conducatorul institutiei



Conducatorul compartimentului  
financiar-contabil