

CONSILIUL JUDEȚEAN TELEORMAN

HOTĂRÂRE

privind : aprobarea contului anual de execuție al bugetului local al județului Teleorman și al instituțiilor și serviciilor publice din subordinea Consiliului Județean Teleorman, pe anul 2018

Consiliul Județean Teleorman întrunit în ședință ordinară, conform prevederilor art.94 alin.(1) din Legea administrației publice locale nr.215/2001, republicată, cu modificările și completările ulterioare,

Având în vedere :

- raportul nr. 6325 din 21 mai 2019 al Președintelui Consiliului Județean Teleorman ;

- raportul comun de specialitate nr. 6326 din 21 mai 2019 al Direcției economice, buget-finante, Direcției dezvoltare locală și al Direcției managementul proiectelor cu finanțare internațională privind necesitatea aprobării contului anual de execuție al bugetului local al județului Teleorman și al instituțiilor și serviciilor publice din subordinea Consiliului Județean, pe anul 2018 ;

- rapoartele de avizare ale comisiilor de specialitate pe principalele domenii de activitate ale Consiliului Județean ;

- prevederile art.57 alin.(1) și (3) din Legea nr.273/2006 privind finanțele publice locale, modificată și completată;

- prevederile art.31 alin.(1) lit.c) și alin.(4) literele a) și b) și ale art.69 alin.(1) lit.b) și f) și alin.(3) lit.a) din Regulamentul de organizare și funcționare al Consiliului Județean Teleorman, aprobat prin Hotărârea nr.80 din 30 mai 2016 ;

- prevederile art. 91 alin.(1) litera „b” alin.(3) litera „a” și art. 104 alin.(1) litera c) și alin.(4) litera b) din Legea nr.215/2001, republicată, cu modificările și completările ulterioare ;

În temeiul dispozițiilor art.97 din Legea administrației publice locale nr.215/2001, republicată, cu modificările și completările ulterioare,

HOTĂRĂȘTE :

Art.1. - Se aprobă contul anual de execuție al bugetului local - venituri, la data de 31.12.2018, conform anexei nr.1.

Art.2. - Se aprobă contul anual de execuție al bugetului local - cheltuieli, la data de 31.12.2018, conform anexei nr.2.

Art.3. - Se aprobă contul anual de execuție al bugetului instituțiilor publice și activităților finanțate integral sau parțial din venituri proprii (de subordonare locală) - venituri, la data de 31.12.2018, conform anexei nr.3.

Art.4. - Se aprobă contul anual de execuție al bugetului instituțiilor publice și activităților finanțate integral sau parțial din venituri proprii (de subordonare locală) - cheltuieli, la data de 31.12.2018, conform anexei nr.4.

Art.5. - Se aprobă raportul anual de performanță, la data de 31.12.2018, conform anexei nr.5.

Art.6. - Anexele nr.1 - 5 fac parte integrantă din prezenta hotărâre.

Art.7. - Președintele Consiliului Județean Teleorman, prin Direcția economică buget-finanțe asigură punerea în aplicare a prevederilor prezentei hotărâri.

Art.8. - Secretarul județului, prin Compartimentul Cancelarie, va comunica actul administrativ instituțiilor interesate, în termenul prevăzut de lege.

PREȘEDINTE,
Ionel Danuț CRISTESCU



Contrasemnează,
SECRETAR AL JUDEȚULUI,
Jr. Silvia Oprescu


DIRECȚIA ECONOMICĂ,
BUGET-FINANȚE,

ec. Florentina Eliza Putineanu



DIRECȚIA DEZVOLTARE
LOCALA,

ing. Victoria Păscuțu



DIRECȚIA MANAGEMENTUL
PROIECTELOR CU FINANȚARE
INTERNAȚIONALĂ,

ing. Elena Sfinteș



DIRECȚIA JURIDICĂ ȘI
ADMINISTRAȚIE PUBLICĂ LOCALĂ

jr. Iuliana Ionescu



Alexandria,
Nr. 81 din 28 mai 2019

SE CONFIRMĂ AUTENTICITATEA
PREZENTEI COPII CU ACTUL ORIGINAL
Secretar al Județului TELEORMAN
Jr. SILVIA OPRESCU

A	B	1	2	3=4+5	4	5	6	7	8=3-6-7
Taxe pe utilizarea bunurilor, autorizarea utilizarii bunurilor sau pe desfasurarea de activitati (cod 16.02.02+16.02.03+16.02.50)	1602	900,000	900,000	369,338		369,338	369,338		
Impozit pe mijloacele de transport (cod 16.02.02.01+16.02.02.02)	160202	800,000	800,000	369,338		369,338	369,338		
Impozit pe mijloacele de transport detinute de persoane fizice (cod 16020201)	16020201	100,000	100,000	76,497		76,497	76,497		
Impozit pe mijloacele de transport detinute de persoane juridice (cod 16020202)	16020202	700,000	700,000	292,841		292,841	292,841		
Taxe si tarife pentru eliberarea de licente si autorizatii de functionare (cod 160203)	160203	100,000	100,000						
C. VENITURI NEFISCALE (cod 00.13+00.14)	0012	8,322,000	8,322,000	2,955,641		2,955,641	2,955,641		
C1. VENITURI DIN PROPRIETATE (cod 30.02+31.02)	0013	5,022,000	5,022,000	1,970,325		1,970,325	1,970,325		
Venituri din proprietate (cod 30.02.01+30.02.05+30.02.08+30.02.50)	3002	5,022,000	5,022,000	1,970,325		1,970,325	1,970,325		
Venituri din concesiuni si inchirieri (cod 30.02.05.30)	300205	5,022,000	5,022,000						
Alte venituri din concesiuni si inchirieri de catre institutiile publice (cod 30020530)	30020530	5,022,000	5,022,000	1,970,325		1,970,325	1,970,325		
C2. VANZARI DE BUNURI SI SERVICII (cod 33.02+34.02+35.02+36.02+37.02)	0014	3,300,000	3,300,000	985,316		985,316	985,316		
Venituri din prestari de servicii si alte activitati (cod 33.02.08+33.02.10+33.02.12+33.02.24+33.02.27+33.02.28+33.02.33+33.02.50)	3302	1,800,000	1,800,000	676,423		676,423	676,423		
Contributia de intretinere a persoanelor asistate (cod 330213)	330213	1,300,000	1,300,000	657,514		657,514	657,514		
Contributia lunara a parintilor pentru intretinerea copiilor in unitatile de protectie sociala (cod 330227)	330227			15,982		15,982	15,982		
Venituri din recuperarea cheituleilor de judecata, imputatii si despagubiri (cod 330228)	330228	500,000	500,000	2,927		2,927	2,927		
Amenzi, penalitati si confiscari (cod 35.02.01 la 35.02.03+35.02.50)	3502	700,000	700,000	12,603		12,603	12,603		
Venituri din amenzi si alte sanctiuni aplicate potrivit dispozitiilor legale (cod 35.02.01.02)	350201			3,842		3,842	3,842		
Venituri din amenzi si alte sanctiuni aplicate de catre alte institutii de specialitate (cod 35020102)	35020102			3,842		3,842	3,842		
Alte amenzi, penalitati si confiscari (cod 350250)	350250	700,000	700,000	8,761		8,761	8,761		
Diverse venituri (cod 36.02.01+36.02.05+36.02.06 +36.02.07+36.02.11+36.02.14+36.02.22+36.02.23+36.02.31 +36.02.32+36.02.47+36.02.50)	3602	800,000	800,000	296,290		296,290	296,290		

A	B	1	2	3=4+5	4	5	6	7	8=3-6-7
Alte venituri	360250	800,000	800,000	296,290		296,290	296,290		
Varsaminte din sectiunea de functionare pentru finantarea sectiunii de dezvoltare a bugetului local (cu semnul minus)	370203	-500,000	-937,900	-500,000		-500,000	-500,000		
Varsaminte din sectiunea de functionare	370204	500,000	937,900	500,000		500,000	500,000		
II. VENITURI DIN CAPITAL (cod 39.02)	0015			4,362		4,362	4,362		
Venituri din valorificarea unor bunuri (cod 39.02.01+39.02.03+39.02.04+ 39.02.07+39.02.10)	3902			4,362		4,362	4,362		
Venituri din valorificarea unor bunuri ale institutiilor publice	390201			364		364	364		
Venituri din vanzarea unor bunuri aparținând domeniului privat al statului sau al unitatilor administrativ-teritoriale	390207			3,998		3,998	3,998		
IV. SUBVENTII (cod 00.18)	0017	101,109,000	101,660,000	93,191,568		93,191,568	93,191,568		
SUBVENTII DE LA ALTE NIVELE ALE ADMINISTRATIEI PUBLICE (cod 42.02+43.02)	0018	101,109,000	101,660,000	93,191,568		93,191,568	93,191,568		
Subventii de la bugetul de stat (cod 42.02.01+42.02.05+42.02.10+42.02.12 la 42.02.18 la 42.02.21+42.02.28+42.02.29+42.02.32 la 42.02.36+42.02.40 la 42.02.42 la 42.02.45+42.02.51+42.02.52+ 42.02.54+42.02.55+42.02.62+42.02.65+ 42.02.66+42.02.67+42.02.69)	4202	101,109,000	101,660,000	93,191,568		93,191,568	93,191,568		
Subventii de la bugetul de stat catre bugetele locale pentru finantarea investitiilor in sanatate (cod 42.02.16.01 la 42.02.16.03)	420216		18,000	-1,049,436		-1,049,436	-1,049,436		
Subventii de la bugetul de stat catre bugetele locale pentru finantarea aparaturii medicale si echipamentelor de comunicatii in urgenta in sanatate	42021601			-1,067,000		-1,067,000	-1,067,000		
Subventii de la bugetul de stat catre bugetele locale pentru finantarea altor investitii in sanatate	42021603		18,000	17,564		17,564	17,564		
Finantarea drepturilor acordate persoanelor cu handicap	420221	66,123,000	66,374,000	66,354,855		66,354,855	66,354,855		
Subventii primite din Fondul de Interventie	420228		282,000	282,000		282,000	282,000		
Finantarea Programului National de Dezvoltare Locala	420265	34,986,000	34,986,000	24,626,372		24,626,372	24,626,372		
Subventii de la bugetul de stat catre bugetele locale necesare sustinerii derularii proiectelor finantate din fonduri externe nerambursabile (FEN) postaderare, aferente perioadei de programare 2014 - 2020	420269			2,977,777		2,977,777	2,977,777		
Alte sume primite de la UE (cod 46.02.03)	4602			1,853,565		1,853,565	1,853,565		
Alte sume primite din fonduri de la Uniunea Europeana pentru programele operationale finantate din cadrul financiar 2014-2020	460204			1,853,565		1,853,565	1,853,565		
VENITURILE SECTIUNII DE FUNCTIONARE (cod	000102	194,324,000	207,150,580	195,415,122		195,415,122	195,415,122		

A	B	1	2	3=4+5	4	5	6	7	8=3-6-7
00.02+00.16+00.17) - TOTAL									
VENITURI PROPRII (00.02-11.02-37.02+00.16)	4990	34,932,000	36,425,000	31,970,787		31,970,787	31,970,787		
I. VENITURI CURENTE (cod 00.03+00.12)	0002	128,201,000	140,494,580	128,778,267		128,778,267	128,778,267		
A. VENITURI FISCALE (cod	0003	120,379,000	133,110,480	126,322,626		126,322,626	126,322,626		
00.04+06.02+00.09+00.10+00.11)									
A1. IMPOZIT PE VENIT, PROFIT SI CASTIGURI DIN CAPITAL (cod 00.05+00.06+00.07)	0004	25,710,000	27,203,000	28,645,808		28,645,808	28,645,808		
A1.2. IMPOZIT PE VENIT, PROFIT SI CASTIGURI DIN CAPITAL DE LA PERSOANE FIZICE(cod 03.02+04.02)	0006	25,710,000	27,203,000	28,645,808		28,645,808	28,645,808		
Cote si sume defalcate din impozitul pe venit (cod	0402	25,710,000	27,203,000	28,645,808		28,645,808	28,645,808		
04.02.01+04.02.04)									
Cote defalcate din impozitul pe venit	040201	18,183,000	19,239,000	20,681,808		20,681,808	20,681,808		
Sume alocate din cotele defalcate din impozitul pe venit pentru echilibrarea bugetelor locale	040204	7,527,000	7,964,000	7,964,000		7,964,000	7,964,000		
A4. IMPOZITE SI TAXE PE BUNURI SI SERVICII (cod	0010	94,669,000	105,907,480	97,676,818		97,676,818	97,676,818		
11.02+12.02+15.02+16.02)									
Sume defalcate din TVA (cod	1102	93,769,000	105,007,480	97,307,480		97,307,480	97,307,480		
11.02.01+11.02.02+11.02.05+11.02.06+11.02.09)									
Sume defalcate din taxa pe valoarea adaugata pentru finantarea cheltuielilor descentralizate la nivelul judetelor	110201	30,585,000	33,252,000	33,252,000		33,252,000	33,252,000		
Sume defalcate din taxa pe valoarea adaugata pentru drumuri	110205	12,034,000	12,034,000	4,334,000		4,334,000	4,334,000		
Sume defalcate din taxa pe valoarea adaugata pentru echilibrarea bugetelor locale	110206	51,150,000	59,721,480	59,721,480		59,721,480	59,721,480		
Taxe pe utilizarea bunurilor, autorizarea utilizarii bunurilor sau pe desfasurarea de activitati (cod	1602	900,000	900,000	369,338		369,338	369,338		
16.02.02+16.02.03+16.02.50)									
Impozit pe mijloacele de transport (cod	160202	800,000	800,000	369,338		369,338	369,338		
16.02.02.01+16.02.02.02)									
Impozit pe mijloacele de transport detinute de persoane fizice	16020201	100,000	100,000	76,497		76,497	76,497		
Impozit pe mijloacele de transport detinute de persoane juridice	16020202	700,000	700,000	292,841		292,841	292,841		
Taxe si tarife pentru eliberarea de licente si autorizatii de functionare	160203	100,000	100,000						
C. VENITURI NEFISCALE (cod 00.13+00.14)	0012	7,822,000	7,384,100	2,455,641		2,455,641	2,455,641		
C1. VENITURI DIN PROPRIETATE (cod 30.02+31.02)	0013	5,022,000	5,022,000	1,970,325		1,970,325	1,970,325		
Venituri din proprietate (cod	3002	5,022,000	5,022,000	1,970,325		1,970,325	1,970,325		


A	B	1	2	3=4+5	4	5	6	7	8=3-6-7
30.02.01+30.02.05+30.02.08+30.02.50)									
Venituri din concesiuni si inchirieri (cod 30.02.05.30)	300205	5,022,000	5,022,000	1,970,325		1,970,325	1,970,325		
Alte venituri din concesiuni si inchirieri de catre institutiile publice	30020530	5,022,000	5,022,000	1,970,325		1,970,325	1,970,325		
C2. VANZARI DE BUNURI SI SERVICII (cod 33.02+34.02+35.02+36.02+37.02)	0014	2,800,000	2,362,100	485,316		485,316	485,316		
Venituri din prestari de servicii si alte activitati (cod 33.02.08+33.02.10+33.02.12+33.02.24+33.02.27+33.02.28+33.02.33+33.02.50)	3302	1,800,000	1,800,000	676,423		676,423	676,423		
Contributia de intretinere a persoanelor asistate	330213	1,300,000	1,300,000	657,514		657,514	657,514		
Contributia lunara a parintilor pentru intretinerea copiilor in unitatile de protectie sociala	330227			15,982		15,982	15,982		
Venituri din recuperarea cheltuielilor de judecata, imputatii si despagubiri	330228	500,000	500,000	2,927		2,927	2,927		
Amenzi, penalitati si confiscari (cod 35.02.01 la 35.02.03+35.02.50)	3502	700,000	700,000	12,603		12,603	12,603		
Venituri din amenzi si alte sanctiuni aplicate potrivit dispozitiilor legale (cod 35.02.01.02)	350201			3,842		3,842	3,842		
Venituri din amenzi si alte sanctiuni aplicate de catre alte institutii de specialitate	35020102			3,842		3,842	3,842		
Alte amenzi, penalitati si confiscari	350250	700,000	700,000	8,761		8,761	8,761		
Diverse venituri (cod 36.02.01+36.02.05+36.02.06+36.02.11+36.02.14+36.02.32+36.02.50)	3602	800,000	800,000	296,290		296,290	296,290		
Alte venituri	360250	800,000	800,000	296,290		296,290	296,290		
Transferuri voluntare, altele decat subventiile (cod 37.02.01+37.02.03+37.02.50)	3702	-500,000	-937,900	-500,000		-500,000	-500,000		
Varsaminte din sectiunea de functionare pentru finantarea sectiunii de dezvoltare a bugetului local (cu semnul minus)	370203	-500,000	-937,900	-500,000		-500,000	-500,000		
IV. SUBVENTII (cod 00.18)	0017	66,123,000	66,636,855	66,636,855		66,636,855	66,636,855		
SUBVENTII DE LA ALTE NIVELE ALE ADMINISTRATIEI PUBLICE (cod 42.02+43.02)	0018	66,123,000	66,636,855	66,636,855		66,636,855	66,636,855		
Subventii de la bugetul de stat (cod 42.02.21+42.02.28+42.02.32 la 42.02.36+42.02.41+42.02.42+42.02.44+42.02.45+42.02.51+42.02.54+42.02.66)	4202	66,123,000	66,636,855	66,636,855		66,636,855	66,636,855		
Finantarea drepturilor acordate persoanelor cu handicap	420221	66,123,000	66,374,000	66,354,855		66,354,855	66,354,855		
Subventii primite din Fondul de interventie	420228		282,000	282,000		282,000	282,000		

A	B	1	2	3=4+5	4	5	6	7	8=3-6-7
VENITURILE SECTIUNII DE DEZVOLTARE (00.02+00.15+00.16+00.17+45.02+48.02) - TOTAL	000102	35,486,000	35,941,900	28,912,640		28,912,640	28,912,640		
VENITURI PROPRII (cod 00.02-11.02-37.02+00.15+00.16)	4990			4,362		4,362	4,362		
I. VENITURI CURENTE (cod 00.03+00.12)	0002	500,000	937,900	500,000		500,000	500,000		
C. VENITURI NEFISCALE (cod 00.14)	0012	500,000	937,900	500,000		500,000	500,000		
C2. VANZARI DE BUNURI SI SERVICII (cod 36.02+37.02)	0014	500,000	937,900	500,000		500,000	500,000		
Transferuri voluntare, altele decat subventiile (cod 37.02.04+37.02.05)	3702	500,000	937,900	500,000		500,000	500,000		
Varsaminte din sectiunea de functionare	370204	500,000	937,900	500,000		500,000	500,000		
II. VENITURI DIN CAPITAL (cod 39.02)	0015			4,362		4,362	4,362		
Venituri din valorificarea unor bunuri (cod 39.02.01+39.02.03+39.02.04+39.02.07+39.02.10)	3902			4,362		4,362	4,362		
Venituri din valorificarea unor bunuri ale institutiilor publice	390201			364		364	364		
Venituri din vanzarea unor bunuri aparținând domeniului privat al statului sau al unitatilor administrativ-teritoriale	390207			3,998		3,998	3,998		
IV. SUBVENTII (cod 00.18)	0017	34,986,000	35,004,000	26,554,713		26,554,713	26,554,713		
SUBVENTII DE LA ALTE NIVELE ALE ADMINISTRATIEI PUBLICE (cod 42.02+43.02)	0018	34,986,000	35,004,000	26,554,713		26,554,713	26,554,713		
Subventii de la bugetul de stat (cod 42.02.01+42.02.05+ 42.02.10+42.02.12 la 42.02.18+42.02.20+ 42.02.29+ 42.02.40+42.02.51+42.02.52+42.02.55+ 42.02.62+ 42.02.65+ 42.02.67+42.02.69)	4202	34,986,000	35,004,000	26,554,713		26,554,713	26,554,713		
Subventii de la bugetul de stat catre bugetele locale pentru finantarea investitiilor in sanatate (cod 42.02.16.01 la 42.02.16.03)	420216		18,000	-1,049,436		-1,049,436	-1,049,436		
Subventii de la bugetul de stat catre bugetele locale pentru finantarea aparaturii medicale si echipamentelor de comunicatii in urgenta in sanatate	42021601			-1,067,000		-1,067,000	-1,067,000		
Subventii de la bugetul de stat catre bugetele locale pentru finantarea altor investitii in sanatate	42021603		18,000	17,564		17,564	17,564		
Finantarea Programului National de Dezvoltare Locala	420265	34,986,000	34,986,000	24,626,372		24,626,372	24,626,372		
Subventii de la bugetul de stat catre bugetele locale necesare sustinerii derularii proiectelor finantate din fonduri externe nerambursabile (FEN) postaderare, aferente perioadei de programare 2014 - 2020	420269			2,977,777		2,977,777	2,977,777		
Alte sume primite de la UE (cod 46.02.03)	4602			1,853,565		1,853,565	1,853,565		
Alte sume primite din fonduri de la Uniunea Europeana pentru programele operationale finantate din cadrul financiar	460204			1,853,565		1,853,565	1,853,565		


A	B	1	2	3=4+5	4	5	6	7	8-3-6-7
2014-2020									

PREȘEDINTE,
Ionel Dănuț CRISTESCU


CONTRASEMNEAZĂ SECRETAR AL JUDEȚULUI,
Jr. Silvia OPRESCU



DIRECȚIA ECONOMICĂ
BUGET - FINANȚE,
ec. Florentina Eliza PUTINEANU




DIRECȚIA DE ÎNCALZIRE
LOCALĂ
ing. Victoria PĂSCUTU



DIRECȚIA MANAGEMENTUL PROIECTELOR
CU FINANȚARE INTERNAȚIONALĂ,
ing. Elena SFINTEȘ



DIRECȚIA JURIDICĂ ȘI
ADMINISTRAȚIE PUBLICĂ LOCALĂ
jr. Iuliana IONESCU



SE CONFIRMĂ AUTENTICITATEA
PREZENTEI COPII CU ACTUL ORIGINAL
Secretar al Județului TELEORMAN
Jr. SILVIA OPRESCU

CONTUL DE EXECUȚIE A BUGETULUI LOCAL- CHELTUIELI

la data de 31.12.2018

-lei-

Denumirea indicatorilor *)	Cod indicator	Credite de angajament		Credite bugetare		Angajamente bugetare	Angajamente legale	Plati efectuate	Angajamente legale de platit	Cheltuieli efective
		Initiale	Definitive	Initiale	Definitive					
A	B	1	2	3	4	5	6	7	8=6-7	9
TOTAL CHELTUIELI (cod 50.02+59.02+63.02+70.02+74.02+79.02)	4902			258,567,000	271,849,480	192,162,469	192,162,469	192,162,469		481,433,993
Partea I-a SERVICII PUBLICE GENERALE (cod 51.02+54.02+55.02+56.02)	5002			32,206,000	31,815,000	21,626,983	21,626,983	21,626,983		29,467,788
Autoritati publice si actiuni externe (cod 51.02.01)	5102			24,470,000	24,036,000	14,994,797	14,994,797	14,994,797		23,265,103
Autoritati executive si legislative (cod 51.02.01.03)	510201			24,470,000	24,036,000	14,994,797	14,994,797	14,994,797		23,265,103
Autoritati executive	51020103			24,470,000	24,036,000	14,994,797	14,994,797	14,994,797		23,265,103
Alte servicii publice generale (cod 54.02.05 la 54.02.07+54.02.10+54.02.50)	5402			5,634,000	5,335,000	4,196,801	4,196,801	4,196,801		4,204,890
Fond de rezerva bugetara la dispozitia autoritatilor locale	540205			1,000,000	911,000					
Servicii publice comunitare de evidenta a persoanelor	540210			2,264,000	2,264,000	2,140,087	2,140,087	2,140,087		2,140,087
Alte servicii publice generale	540250			2,370,000	2,160,000	2,056,714	2,056,714	2,056,714		2,064,803
Tranzactii privind datoria publica si imprumuturi	5502			1,200,000	1,500,000	1,491,385	1,491,385	1,491,385		1,053,795
Transferuri cu caracter general intre diferite nivele ale administratiei (cod 56.02.06+56.02.07+56.02.09)	5602			902,000	944,000	944,000	944,000	944,000		944,000
Transferuri din bugetele consiliilor judetene pentru finantarea centrelor pentru protectia copilului	560206			902,000	944,000	944,000	944,000	944,000		944,000
Partea a II-a APARARE, ORDINE PUBLICA SI SIGURANTA NATIONALA (60.02+61.02)	5902			929,000	929,000	568,721	568,721	568,721		488,967
Aparare (cod 60.02.02)	6002			320,000	320,000	249,630	249,630	249,630		217,007
Aparare nationala	600202			320,000	320,000	249,630	249,630	249,630		217,007
Ordine publica si siguranta nationala (cod 61.02.03 +61.02.05+61.02.50)	6102			609,000	609,000	319,091	319,091	319,091		271,960

A	B	1	2	3	4	5	6	7	8=6-7	9
Protectie civila si protectia contra incendiilor (protectie civila nonmilitara)	610205			459,000	459,000	319,091	319,091	319,091		271,960
Alte cheltuieli in domeniul ordinii publice si sigurantei nationale	610250			150,000	150,000					
Partea a III-a CHELTUIELI SOCIAL-CULTURALE(cod 65.02+66.02+67.02+68.02)	6302			144,881,000	154,374,480	125,329,939	125,329,939	125,329,939		126,604,595
Invatamant (cod 65.02.03 la	6502			9,287,000	9,671,000	6,174,837	6,174,837	6,174,837		6,098,584
65.02.05+65.02.07+65.02.11+65.02.12+65.02.50)										
Invatamant prescolar si primar (cod 65.02.03.01+65.02.03.02)	650203			6,833,000	7,600,000	4,344,714	4,344,714	4,344,714		4,344,714
Invatamant prescolar	65020301			2,733,000	1,543,000	804,538	804,538	804,538		804,538
Invatamant primar	65020302			4,100,000	6,057,000	3,540,176	3,540,176	3,540,176		3,540,176
Invatamant nedefinit prin nivel (cod 65.02.07.04)	650207			2,454,000	2,071,000	1,830,123	1,830,123	1,830,123		1,753,870
Invatamant special	65020704			2,454,000	2,071,000	1,830,123	1,830,123	1,830,123		1,753,870
Sanatate (cod 66.02.06+66.02.08+66.02.50)	6602			2,106,000	3,021,480	48,295	48,295	48,295		1,391,938
Servicii medicale in unitati sanitare cu paturi (cod 66.02.06.01+66.02.06.03)	660206			2,106,000	3,021,480	48,295	48,295	48,295		1,391,938
Spitale generale	66020601			2,106,000	3,021,480	48,295	48,295	48,295		1,391,938
Cultura, recreere si religie (cod	6702			14,067,000	14,387,000	12,975,622	12,975,622	12,975,622		12,956,899
67.02.03+67.02.05+67.02.06+67.02.50)										
Servicii culturale (cod 67.02.03.02 la	670203			6,263,000	6,583,000	5,189,385	5,189,385	5,189,385		5,170,656
67.02.03.08+67.02.03.12+67.02.03.30)										
Biblioteci publice comunale, oratenești, municipale	67020302			1,559,000	1,559,000	1,004,096	1,004,096	1,004,096		985,369
Muzee	67020303			1,160,000	1,160,000	1,010,196	1,010,196	1,010,196		1,010,196
Centre pentru conservarea si promovarea culturii traditionale	67020308			3,494,000	3,494,000	3,082,693	3,082,693	3,082,693		3,082,693
Alte servicii culturale	67020330			50,000	370,000	92,400	92,400	92,400		92,400
Servicii religioase	670206			7,804,000	7,804,000	7,786,237	7,786,237	7,786,237		7,786,237
Asigurari si asistenta sociala (cod 68.02.04 la	6802			119,421,000	127,295,000	106,131,185	106,131,185	106,131,185		106,157,178
68.02.06+68.02.10+68.02.11+68.02.12+68.02.15+68.02.50)										
Asistenta sociala pentru familie si copii	680206			119,221,000	127,095,000	106,009,496	106,009,496	106,009,496		106,036,747
Alte cheltuieli in domeniul asiguratorilor si asistentei sociale (cod 68.02.50.50)	680250			200,000	200,000	121,689	121,689	121,689		120,43
Alte cheltuieli in domeniul asistentei sociale	68025050			200,000	200,000	121,689	121,689	121,689		120,43
Partea a IV-a SERVICII SI DEZVOLTARE PUBLICA, LOCUINTE, MEDIU SI APE (cod 70.02+74.02)	6902			3,393,000	3,393,000	3,089,625	3,089,625	3,089,625		3,089,625
Locuinte, servicii si dezvoltare publica (cod 70.02.03+70.02.05	7002			3,393,000	3,393,000	3,089,625	3,089,625	3,089,625		3,089,625

A	B	1	2	3	4	5	6	7	8=6-7	9
la 70.02.07+70.02.50)										
Alte servicii in domeniul locuintelor, serviciilor si dezvoltarii comunale	700250			3,393,000	3,393,000	3,089,625	3,089,625	3,089,625		3,089,625
Partea a V-a ACTIUNI ECONOMICE (80.02+81.02+83.02+84.02+87.02)	7902			77,158,000	81,338,000	41,547,201	41,547,201	41,547,201		321,783,018
Actiuni generale economice, comerciale si de munca (cod 80.02.01+80.02.02)	8002			5,249,000	9,147,000	5,834,659	5,834,659	5,834,659		43,445,479
Actiuni generale economice si comerciale (cod 80.02.01.06+80.02.01.09+80.02.01.10+80.02.01.30)	800201			5,249,000	9,147,000	5,834,659	5,834,659	5,834,659		43,445,479
Alte cheltuieli pentru actiuni generale economice si comerciale (cod 83.02.03)	80020130			5,249,000	9,147,000	5,834,659	5,834,659	5,834,659		43,445,479
Agricultura, silvicultura, piscicultura si vanatoare (cod 83.02.03.01)	8302					-75,585	-75,585	-75,585		
Agricultura (cod 83.02.03.03+83.02.03.07+83.02.03.30)	830203					-75,585	-75,585	-75,585		
Alte cheltuieli in domeniul agriculturii	83020330					-75,585	-75,585	-75,585		
Transporturi (cod 84.02.03+84.02.04+84.02.06+84.02.50)	8402			71,909,000	72,191,000	35,788,127	35,788,127	35,788,127		278,337,539
Transport rutier (cod 84.02.03.01 la 84.02.03.03)	840203			71,909,000	72,191,000	35,788,127	35,788,127	35,788,127		278,337,539
Drumuri si poduri	84020301			71,909,000	72,191,000	35,788,127	35,788,127	35,788,127		278,337,539
CHELTUIELILE SECTIUNII DE FUNCTIONARE (cod 50.02+59.02+63.02+70.02+74.02+79.02)	4902			194,324,000	207,150,580	161,796,689	161,796,689	161,796,689		198,256,999
Partea I-a SERVICII PUBLICE GENERALE (cod 51.02+54.02+55.02+56.02)	5002			32,106,000	31,315,000	21,466,209	21,466,209	21,466,209		20,960,474
Autoritati publice si actiuni externe (cod 51.02.01)	5102			24,370,000	23,536,000	14,834,023	14,834,023	14,834,023		14,757,789
Autoritati executive si legislative (cod 51.02.01.03)	510201			24,370,000	23,536,000	14,834,023	14,834,023	14,834,023		14,757,789
Autoritati executive	51020103			24,370,000	23,536,000	14,834,023	14,834,023	14,834,023		14,757,789
Alte servicii publice generale (cod 54.02.05 la 54.02.07+54.02.10+54.02.50)	5402			5,634,000	5,335,000	4,196,801	4,196,801	4,196,801		4,204,890
Fond de rezerva bugetara la dispozitia autoritatilor locale	540205			1,000,000	911,000					
Servicii publice comunitare de evidenta a persoanelor	540210			2,264,000	2,264,000	2,140,087	2,140,087	2,140,087		2,140,087
Alte servicii publice generale	540250			2,370,000	2,160,000	2,056,714	2,056,714	2,056,714		2,064,803
Tranzactii privind datoria publica si imprumuturi	5502			1,200,000	1,500,000	1,491,385	1,491,385	1,491,385		1,053,795
Transferuri cu caracter general intre diferite nivele ale administratiei (cod 56.02.06+56.02.07+56.02.09)	5602			902,000	944,000	944,000	944,000	944,000		944,000
Transferuri din bugetele consiliilor judetene pentru finantarea centrelor pentru protectia copilului	560206			902,000	944,000	944,000	944,000	944,000		944,000
Partea a II-a APARARE, ORDINE PUBLICA SI SIGURANTA	5902			865,000	830,100	491,461	491,461	491,461		430,567

A	B	1	2	3	4	5	6	7	8=6-7	9
NATIONALA (60.02+61.02)										
Aparare (cod 60.02.02)	6002			300,000	300,000	249,630	249,630	249,630		203,302
Aparare nationala	600202			300,000	300,000	249,630	249,630	249,630		203,302
Ordine publica si siguranta nationala (cod 61.02.03+61.02.05+61.02.50)	6102			565,000	530,100	241,831	241,831	241,831		227,265
Protectie civila si protectia contra incendiilor (protectie civila nonmilitara)	610205			415,000	380,100	241,831	241,831	241,831		227,265
Alte cheltuieli in domeniul ordinii publice si sigurantei nationale	610250			150,000	150,000					
Partea a III-a CHELTUIELI SOCIAL-CULTURALE(cod 65.02+66.02+67.02+68.02)	6302			141,708,000	151,180,480	125,750,156	125,750,156	125,750,156		125,738,607
Invatamant (cod 65.02.03 la 65.02.05+65.02.07+65.02.11+65.02.12+65.02.50)	6502			8,817,000	9,200,000	5,707,009	5,707,009	5,707,009		5,600,367
Invatamant prescolar si primar (cod 65.02.03.01+65.02.03.02)	650203			6,833,000	7,600,000	4,344,714	4,344,714	4,344,714		4,344,714
Invatamant prescolar	65020301			2,733,000	1,543,000	804,538	804,538	804,538		804,538
Invatamant primar	65020302			4,100,000	6,057,000	3,540,176	3,540,176	3,540,176		3,540,176
Invatamant nedefinit prin nivel (cod 65.02.07.04)	650207			1,984,000	1,600,000	1,362,295	1,362,295	1,362,295		1,255,653
Invatamant special	65020704			1,984,000	1,600,000	1,362,295	1,362,295	1,362,295		1,255,653
Sanatate (cod 66.02.06+66.02.08+66.02.50)	6602			400,000	1,295,480	1,294,013	1,294,013	1,294,013		1,294,013
Servicii medicale in unitati sanitare cu paturi (cod 66.02.06.01+66.02.06.03)	660206			400,000	1,295,480	1,294,013	1,294,013	1,294,013		1,294,013
Spitale generale	66020601			400,000	1,295,480	1,294,013	1,294,013	1,294,013		1,294,013
Cultura, recreere si religie (cod 67.02.03+67.02.05+67.02.06+67.02.50)	6702			13,540,000	13,860,000	12,954,630	12,954,630	12,954,630		12,935,072
Servicii culturale (cod 67.02.03.02 la 67.02.03.08+67.02.03.12+67.02.03.30)	670203			5,736,000	6,056,000	5,168,393	5,168,393	5,168,393		5,148,835
Biblioteci publice comunale, orasenesti, municipale	67020302			1,038,000	1,038,000	983,104	983,104	983,104		963,546
Muzee	67020303			1,154,000	1,154,000	1,010,196	1,010,196	1,010,196		1,010,196
Centre pentru conservarea si promovarea culturii traditionale	67020308			3,494,000	3,494,000	3,082,693	3,082,693	3,082,693		3,082,693
Alte servicii culturale	67020330			50,000	370,000	92,400	92,400	92,400		92,400
Servicii religioase	670206			7,804,000	7,804,000	7,786,237	7,786,237	7,786,237		7,786,237
Asigurari si asistenta sociala (cod 68.02.04 la 68.02.06 +68.02.10+68.02.11+68.02.12+68.02.15+68.02.50)	6802			118,951,000	126,825,000	105,794,504	105,794,504	105,794,504		105,909,155
Asistenta sociala pentru familie si copii	680206			118,751,000	126,625,000	105,672,815	105,672,815	105,672,815		105,788,724
Alte cheltuieli in domeniul asigurarilor si asistentei sociale (cod 680250)	680250			200,000	200,000	121,689	121,689	121,689		120,431

A	B	1	2	3	4	5	6	7	8=6-7	9
68.02.50.50)										
Alte cheltuieli în domeniul asistentei sociale	68025050	200,000		200,000	200,000	121,689	121,689	121,689		120,431
Partea a IV-a SERVICII SI DEZVOLTARE PUBLICA, LOCUINTE, MEDIU SI APE (cod 70.02+74.02)	6902	3,393,000		3,393,000	3,393,000	3,089,625	3,089,625	3,089,625		3,089,625
Locuinte, servicii si dezvoltare publica (cod 70.02.03+70.02.05 la 70.02.07+70.02.50)	7002	3,393,000		3,393,000	3,393,000	3,089,625	3,089,625	3,089,625		3,089,625
Alte servicii in domeniul locuintelor, serviciilor si dezvoltarii comunale	700250	3,393,000		3,393,000	3,393,000	3,089,625	3,089,625	3,089,625		3,089,625
Partea a V-a ACTIUNI ECONOMICE (80.02+81.02+83.02+84.02+87.02)	7902	16,252,000		16,252,000	20,432,000	10,999,238	10,999,238	10,999,238		48,037,726
Actiuni generale economice, comerciale si de munca (cod 80.02.01)	8002	1,329,000		1,329,000	5,227,000	4,086,464	4,086,464	4,086,464		43,444,698
Actiuni generale economice si comerciale (cod 80.02.01.06+80.02.01.09+80.02.01.10+80.02.01.30)	800201	1,329,000		1,329,000	5,227,000	4,086,464	4,086,464	4,086,464		43,444,698
Alte cheltuieli pentru actiuni generale economice si comerciale	80020130					-75,585	-75,585	-75,585		
Agricultura, silvicultura, piscicultura si vanatoare (cod 83.02.03)	8302					-75,585	-75,585	-75,585		
Agricultura (cod 83.02.03+83.02.03.07+83.02.03.30)	830203					-75,585	-75,585	-75,585		
Alte cheltuieli in domeniul agriculturii	83020330					-75,585	-75,585	-75,585		
Transporturi (cod 84.02.03+84.02.04+84.02.06+84.02.50)	8402	14,923,000		14,923,000	15,205,000	6,988,359	6,988,359	6,988,359		4,593,028
Transport rutier (cod 84.02.03.01 la cod 84.02.03.03)	840203	14,923,000		14,923,000	15,205,000	6,988,359	6,988,359	6,988,359		4,593,028
Drumuri si poduri	84020301	14,923,000		14,923,000	15,205,000	6,988,359	6,988,359	6,988,359		4,593,028
CHELTUIELILE SECTIUNII DE DEZVOLTARE (cod 50.02+59.02+63.02+70.02+74.02+79.02)	4902	64,243,000		64,243,000	64,698,900	30,365,780	30,365,780	30,365,780		283,176,994
Partea I-a SERVICII PUBLICE GENERALE (cod 51.02+54.02)	5002	100,000		100,000	500,000	160,774	160,774	160,774		8,507,314
Autoritati publice si actiuni externe (cod 51.02.01)	5102	100,000		100,000	500,000	160,774	160,774	160,774		8,507,314
Autoritati executive si legislative (cod 51.02.01.03)	510201	100,000		100,000	500,000	160,774	160,774	160,774		8,507,314
Autoritati executive	51020103	100,000		100,000	500,000	160,774	160,774	160,774		8,507,314
Partea a II-a APARARE, ORDINE PUBLICA SI SIGURANTA NATIONALA (60.02+61.02)	5902	64,000		64,000	98,900	77,260	77,260	77,260		58,400
Aparare (cod 60.02.02)	6002	20,000		20,000	20,000					13,705
Aparare nationala	600202	20,000		20,000	20,000					13,705
Ordine publica si siguranta nationala (cod 61.02.03+61.02.05+61.02.50)	6102	44,000		44,000	78,900	77,260	77,260	77,260		44,695
Protectie civila si protectia contra incendiilor (protectie civila	610205	44,000		44,000	78,900	77,260	77,260	77,260		44,695

A	B	1	2	3	4	5	6	7	8=6-7	9
nonmilitara)										
Partea a III-a CHELTUIELI SOCIAL-CULTURALE (cod 65.02+66.02+67.02+68.02)	6302			3,173,000	3,194,000	-420,217	-420,217	-420,217		865,988
Invatamant (cod 65.02.03 la 65.02.05+65.02.07+65.02.11+65.02.50)	6502			470,000	471,000	467,828	467,828	467,828		498,217
Invatamant nedefinit prin nivel (cod 65.02.07.04)	650207			470,000	471,000	467,828	467,828	467,828		498,217
Invatamant special	65020704			1,706,000	1,726,000	-1,245,718	-1,245,718	-1,245,718		97,925
Sanatate (cod 66.02.06+66.02.08+66.02.50)	6602			1,706,000	1,726,000	-1,245,718	-1,245,718	-1,245,718		97,925
Servicii medicale in unitati sanitare cu paturi (cod 66.02.06.01+66.02.06.03)	660206			1,706,000	1,726,000	-1,245,718	-1,245,718	-1,245,718		97,925
Spitale generale	66020601			1,706,000	1,726,000	-1,245,718	-1,245,718	-1,245,718		97,925
Cultura, recreere si religie (cod 67.02.03+67.02.05+67.02.06+67.02.50)	6702			527,000	527,000	20,992	20,992	20,992		21,823
Servicii culturale (cod 67.02.03.02 la 67.02.03.08+67.02.03.12+67.02.03.30)	670203			527,000	527,000	20,992	20,992	20,992		21,823
Biblioteci publice comunale, orasenesti, municipale	67020302			521,000	521,000	20,992	20,992	20,992		21,823
Muzee	67020303			6,000	6,000					
Asigurari si asistenta sociala (cod 68.02.04 la 68.02.06+68.02.10+68.02.11+68.02.12+68.02.15+68.02.50)	6802			470,000	470,000	336,681	336,681	336,681		248,023
Asistenta sociala pentru familie si copii	680206			470,000	470,000	336,681	336,681	336,681		248,023
Partea a V-a ACTIUNI ECONOMICE (80.02+81.02+83.02+84.02+87.02)	7902			60,906,000	60,906,000	30,547,963	30,547,963	30,547,963		273,745,292
Actiuni generale economice, comerciale si de munca (cod 80.02.01+80.02.02)	8002			3,920,000	3,920,000	1,748,195	1,748,195	1,748,195		781
Actiuni generale economice si comerciale (cod 80.02.01.06+80.02.01.09+80.02.01.10+80.02.01.30)	800201			3,920,000	3,920,000	1,748,195	1,748,195	1,748,195		781
Alte cheltuieli pentru actiuni generale economice si comerciale	80020130			3,920,000	3,920,000	1,748,195	1,748,195	1,748,195		781
Transporturi (cod 84.02.03+84.02.06+84.02.50)	8402			56,986,000	56,986,000	28,799,768	28,799,768	28,799,768		273,744,511
Transport rutier (cod 84.02.03.01 la 84.02.03.03)	840203			56,986,000	56,986,000	28,799,768	28,799,768	28,799,768		273,744,511
Drumuri si poduri	84020301			56,986,000	56,986,000	28,799,768	28,799,768	28,799,768		273,744,511

SE CONFIRMĂ AUTENTICITATEA PREZENTEI COPII CU ACTUL ORIGINAL
 Secretar al Județului TELEORMAN
Jr. SILVIA OPRESCU

PREȘEDINTE,
 Ionel Dănuț CRISTESCU

CONTRASEMNEAZĂ SECRETAR AL JUDEȚULUI,
 Jr. SILVIA OPRESCU

DIRECȚIA ECONOMICĂ
 BUGET - FINANTE,
 ec. Florentina ELIZA PUTINEANU

DIRECȚIA DE EXPLOATARE LOCALĂ,
 ing. Victoria PĂSCUȚU

DIRECȚIA MANAGEMENTUL PROIECTELOR
 CU FINANȚARE INTERNAȚIONALĂ,
 ing. Elena SEINFES

DIRECȚIA JURIDICĂ ȘI
 ADMINISTRAȚIE PUBLICĂ LOCALĂ
 Jr. Iuliana JONES

CONTUL DE EXECUTIE

A BUGETULUI INSTITUTIILOR PUBLICE SI ACTIVITATILOR FINANTATE INTEGRAL SAU PARTIAL DIN VENITURI PROPRII (DE SUBORDONARE LOCALA) -VENITUF

la data de 31.12.2018

-lei-

Denumirea indicatorilor	Cod indicator	Prevederi bugetare		Total, din care:	Drepturi constatate		Incasari realizate	Stingeri pe alte cai decat incasari	Drepturi constatate de incasat
		Initiale	Definitive		din anii precedenti	din anul curent			
A	B	1	2	3=4+5	4	5	6	7	8=3-6-7
TOTAL VENITURI (cod 00.02+00.15+00.16+00.17+45.10+48.10)	000110	158,331,000	161,493,480	159,119,097	5,164,333	153,954,764	153,389,555		5,749,542
I. VENITURI CURENTE (cod 00.03+00.12)	0002	109,696,000	110,297,000	100,163,515	5,164,333	94,999,182	94,413,973		5,749,542
C. VENITURI NEFISCALE (cod 00.13+00.14)	2900	109,696,000	110,297,000	100,163,515	5,164,333	94,999,182	94,413,973		5,749,542
C2. VANZARI DE BUNURI SI SERVICII (cod 33.10+34.10+35.10+36.10+37.10)	3300	109,696,000	110,297,000	100,163,515	5,164,333	94,999,182	94,413,973		5,749,542
Venituri din prestari de servicii si alte activitati (cod 33.10.05+33.10.08+33.10.09+33.10.13+ 33.10.14+ 33.10.16+33.10.17+33.10.19 la 33.10.21+33.10.30 la 33.10.32+33.10.50)	3310	109,696,000	110,287,000	100,163,515	5,164,333	94,999,182	94,413,973		5,749,542
Venituri din prestari de servicii	331008	190,000	190,000	157,573			157,573		
Venituri din contractele incheiate cu casele de asigurari sociale de sanatate	331021	81,981,000	82,473,000	72,354,159	5,164,333	67,189,826	66,606,327		5,747,832
Venituri din contractele incheiate cu directiile de sanatate publica din sume alocate de la bugetul de stat	331030	18,572,000	18,572,000	8,296,781			8,296,781		
Venituri din contractele incheiate cu directiile de sanatate publica din sume alocate din veniturile proprii ale Ministerului Sanatatii	331031	3,854,000	3,854,000	15,368,591			15,368,591		
Venituri din contractele incheiate cu institutiile de medicina legala	331032	2,559,000	2,559,000	2,534,000			2,534,000		
Alte venituri din prestari de servicii si alte activitati	331050	2,530,000	2,639,000	1,452,411			1,452,411		1,710
Diverse venituri (cod 36.10.04+36.10.32+36.10.50)	3610	10,000	10,000						
Alte venituri	361050	10,000	10,000						
Varsaminte din sectiunea de functionare pentru finantarea sectiunii de dezvoltare a bugetului local (cu semnul minus)	371003	-82,000	-297,000	-369,395			-369,395		
Varsaminte din sectiunea de functionare	371004	82,000	297,000	369,395			369,395		

A	B	1	2	3=4+5	4	5	6	7	8=3-6-7
IV. SUBVENTIILE (cod 00.18)	4100	48,635,000	51,196,480	58,873,944		58,873,944	58,873,944		
SUBVENTIILE DE LA ALTE NIVELE ALE ADMINISTRATIEI PUBLICE (cod 42.10+43.10)	0018	1,712,000	1,732,000	97,925		97,925	97,925		
Subventii de la bugetul de stat (cod 42.10.11+42.10.39+42.10.43+42.10.62+42.10.70)	4210			29,456		29,456	29,456		
Subventii de la bugetul de stat catre institutiile publice finantate partial sau integral din venituri proprii necesare sustinerii derularii proiectelor finantate din fd externe neramb.(FEN) postaderare, aferente perioadei de programare 2014-2020	421070			29,456		29,456	29,456		
Subventii de la alte administratii (cod43.10.09+43.10.10+43.10.14 la 43.10.17+43.10.19 + 43.10.25 la 43.10.27+43.10.31+43.10.32+43.10.33+43.10.35)	4310	48,635,000	51,196,480	58,844,488		58,844,488	58,844,488		
Subventii pentru institutiile publice	431009	10,305,000	10,305,000	9,322,601		9,322,601	9,322,601		
Subventii din bugetele locale pentru finantarea cheltuielilor curente din domeniul sanatatii	431010	125,000	172,000	171,775		171,775	171,775		
Subventii din bugetele locale pentru finantarea cheltuielilor de capital in domeniul sanatatii	431014	1,706,000	1,726,000	97,925		97,925	97,925		
Subventii pentru institutiile publice destinate sectiunii de dezvoltare	431019	6,000	6,000						
Subventii din bugetul Fondului national unic de asigurari sociale de sanatate pentru acoperirea cresterilor salariale	431033	36,493,000	38,039,000	48,303,707		48,303,707	48,303,707		
Sume alocate de la bugetul local conform Ordonan?ei de urgen?? a Guvernului nr.78/2018 (cod 43.10.38.01+43.10.38.02)	431038		948,480	948,480		948,480	948,480		
Sume alocate de la bugetul local - sec?iunea de func?ionare conform Ordonan?ei de urgen?? a Guvernului nr.78/2018	43103801		948,480	948,480		948,480	948,480		
Alte sume primite de la UE (Cod 46.10.04)	4610			81,638		81,638	81,638		
Alte sume primite din fonduri de la Uniunea European? pentru programele opera?ionale finan?ate din cadrul financiar 2014 - 2020	461004			81,638		81,638	81,638		
VENITURILE SECTIUNII DE FUNCTIONARE (cod 00.02+00.16+00.17) - TOTAL	000110	156,537,000	159,464,480	158,540,683		153,376,350	152,791,141		5,749,542
I. VENITURI CURENTE (cod 00.03+00.12)	0002	109,614,000	110,000,000	99,794,120		94,629,787	94,044,578		5,749,542
C. VENITURI NEFISCALE (cod 00.13+00.14)	2900	109,614,000	110,000,000	99,794,120		94,629,787	94,044,578		5,749,542
C2. VANZARI DE BUNURI SI SERVICII (cod 33.10+34.10+35.10+36.10+37.10)	3300	109,614,000	110,000,000	99,794,120		94,629,787	94,044,578		5,749,542
Venituri din prestari de servicii si alte activitati (cod33.10.05+33.10.08+33.10.09+33.10.13+ 33.10.14	3310	109,686,000	110,287,000	100,163,515		94,999,182	94,413,973		5,749,542

A	B	1	2	3=4+5	4	5	6	7	8=3-6-7
+33.10.16+33.10.17 +33.10.19 la 33.10.21+33.10.30 la 33.10.32+33.10.50)									
Venituri din prestari de servicii	331008	190,000	190,000	157,573		157,573	157,573		
Venituri din contractele incheiate cu casele de asigurari sociale de sanatate	331021	81,981,000	82,473,000	72,354,159	5,164,333	67,189,826	66,606,327		5,747,832
Venituri din contractele incheiate cu directiile de sanatate publica din sume alocate de la bugetul de stat	331030	18,572,000	18,572,000	8,296,781		8,296,781	8,296,781		
Venituri din contractele incheiate cu directiile de sanatate publica din sume alocate din veniturile proprii ale Ministerului Sanatatii	331031	3,854,000	3,854,000	15,368,591		15,368,591	15,368,591		
Venituri din contractele incheiate cu institutiile de medicina legala	331032	2,559,000	2,559,000	2,534,000		2,534,000	2,534,000		
Alte venituri din prestari de servicii si alte activitati	331050	2,530,000	2,639,000	1,452,411		1,452,411	1,450,701		1,710
Diverse venituri (cod 36.10.04+36.10.32+36.10.50)	3610	10,000	10,000						
Alte venituri	361050	10,000	10,000						
Transferuri voluntare, altele decât subventiile (cod 37.10.01+37.10.03+37.10.50)	3710	-82,000	-297,000	-369,395		-369,395	-369,395		
Varsaminte din sectiunea de functionare pentru finantarea sectiunii de dezvoltare a bugetului local (cu semnul minus)	371003	-82,000	-297,000	-369,395		-369,395	-369,395		
IV. SUBVENTII (cod 00.18)	4100	46,923,000	49,464,480	58,746,563		58,746,563	58,746,563		
SUBVENTII DE LA ALTE NIVELE ALE ADMINISTRATIEI PUBLICE (cod 42.10+43.10)	0018	46,923,000	49,464,480	58,746,563		58,746,563	58,746,563		
Subventii de la alte administratii (cod 43.10.09+43.10.10 +43.10.15+43.10.33+43.10.35)	4310	46,923,000	49,464,480	58,746,563		58,746,563	58,746,563		
Subventii pentru institutii publice	431009	10,305,000	10,305,000	9,322,601		9,322,601	9,322,601		
Subventii din bugetele locale pentru finantarea cheltuielilor curente din domeniul sanatatii	431010	125,000	172,000	171,775		171,775	171,775		
Subventii din bugetul Fondului national unic de asigurari sociale de sanatate pentru acoperirea cresterilor salariale	431033	36,493,000	38,039,000	48,303,707		48,303,707	48,303,707		
Sume alocate de la bugetul local conform Ordonan?ei de urgen?? a Guvernului nr.78/2018 (cod 43.10.38.01)	431038		948,480	948,480		948,480	948,480		
Sume alocate de la bugetul local - sec?iunea de func?ionare conform Ordonan?ei de urgen?? a Guvernului nr.78/2018	43103801		948,480	948,480		948,480	948,480		
VENITURILE SECTIUNII DE DEZVOLTARE (cod 00.02+00.15+00.16+00.17+45.10+48.10) - TOTAL	000110	1,794,000	2,029,000	496,776		496,776	496,776		
I. VENITURI CURENTE (cod 00.12)	0002	82,000	297,000	369,395		369,395	369,395		
C. VENITURI NEFISCALE (cod 00.14)	2900	82,000	297,000	369,395		369,395	369,395		
C2. VANZARI DE BUNURI SI SERVICII (cod 36.10+37.10)	3300	82,000	297,000	369,395		369,395	369,395		
Transferuri voluntare, altele decât subventiile (cod 37.10.04)	3710	82,000	297,000	369,395		369,395	369,395		

A	B	1	2	3=4+5	4	5	6	7	8=3-6-7
Varsaminte din sectiunea de functionare	371004	82.000	297.000	369.395		369.395	369.395		
IV. SUBVENTII (cod 00.18)	4100	1.712.000	1.732.000	127.381		127.381	127.381		
SUBVENTII DE LA ALTE NIVELE ALE ADMINISTRATIEI PUBLICE (cod 42.10+43.10)	0018	1.712.000	1.732.000	127.381		127.381	127.381		
Subventii de la bugetul de stat (cod 42.10.39+42.10.62+42.10.70)	4210			29.456		29.456	29.456		
Subventii de la bugetul de stat catre institutii publice finantate partial sau integral din venituri proprii necesare sustinerii derularii proiectelor finantate din fd externe neramb.(FEN) postaderare, aferente perioadei de programare 2014-2020	421070			29.456		29.456	29.456		
Subventii de la alte administratii (cod 43.10.14+43.10.16+43.10.17+43.10.19 + 43.10.25 la 43.10.27+43.10.31+43.10.32+43.10.35)	4310	1.712.000	1.732.000	97.925		97.925	97.925		
Subventii din bugetele locale pentru finantarea cheltuielilor de capital in domeniul sanatatii	431014	1.706.000	1.726.000	97.925		97.925	97.925		
Subventii pentru institutii publice destinate sectiunii de dezvoltare	431019	6.000	6.000						
Alte sume primite de la UE (Cod 46.10.04)	4610			81.638		81.638	81.638		
Alte sume primite din fonduri de la Uniunea European? pentru programele opera?ionale finan?ate din cadrul financiar 2014 - 2020	461004			81.638		81.638	81.638		
SE CONFIRMĂ AUTENTICITATEA PREZENTEI COPII CU ACTUL ORIGINAL									
Secretar al Județului TELEORMAN Jr. SILVIA OPRESCU									

PREȘEDINTE,
Ionel Dănuț CRISTESCU



CONTRASEMNEAZĂ SECRETAR AL JUDEȚULUI,
Jr. SILVIA OPRESCU



DIRECȚIA JURIDICĂ ȘI
ADMINISTRAȚIE PUBLICĂ LOCALĂ
Jr. Iuliana IONESCU

DIRECȚIA MANAGEMENTUL PROIECTELOR
CU FINANȚARE INTERNAȚIONALĂ,
ing. Elena SPINTEȘ

DIRECȚIA DEZVOLTARE
ing. Victoria PASCUȚU

DIRECȚIA ECONOMICĂ
BUGET - FINANȚE,
ec. Florentina Eliza PUTINEANU





CONTUL DE EXECUTIE
A BUCETULUI INSTITUTIILOR PUBLICE SI ACTIVITATILOR FINANTATE INTEGRAL SAU PARTIAL DIN VENITURI PROPRII (DE SUBORDONARE LOCALA) -CHELTUIELI

la data de 31.12.2018

-lei-

Denumirea indicatorilor *)	Cod indicator	Credite de angajament			Credite bugetare		Angajamente bugetare	Angajamente legale	Plati efectuate	Angajamente legale de platit	Cheltuieli efective
		Initiale	Definitive	Initiale	Definitive						
A	B	1	2	3	4	5	6	7	8=6-7	9	
TOTAL CHELTUIELI - SECTIUNEA DE FUNCTIONARE + SECTIUNEA DE DEZVOLTARE (cod 50.10+59.10+63.10+70.10+74.10+79.10)	4910	164,921,000		168,585,480		154,415,744	154,416,744	154,416,744		159,629,091	
Partea I-a SERVICIIL PUBLICE GENERALE (cod 54.10+55.10)	5010	2,294,000		2,294,000		2,151,280	2,151,280	2,151,280		1,872,055	
Alte servicii publice generale (cod 54.10.10+54.10.50)	5410	2,294,000		2,294,000		2,151,280	2,151,280	2,151,280		1,872,055	
Servicii publice comunitare de evidenta a persoanelor	541010	2,294,000		2,294,000		2,151,280	2,151,280	2,151,280		1,872,055	
Partea III-a CHELTUIELI SOCIAL-CULTURALE (cod 65.10+66.10+67.10+68.10)	6310	158,694,000		162,358,480		148,780,267	148,780,267	148,780,267		154,542,595	
Sanatate (66.10.06+66.10.08+66.10.50)	6610	153,835,000		157,456,480		144,495,478	144,495,478	144,495,478		150,030,275	
Servicii medicale in unitati sanitare cu paturi (cod 66.10.06.01+66.10.06.03)	661006	153,835,000		157,456,480		144,495,478	144,495,478	144,495,478		150,030,275	
Spitale generale	66100601	153,835,000		157,456,480		144,495,478	144,495,478	144,495,478		150,030,275	
Cultura, recreere si religie (cod 67.10.03+67.10.05+67.10.50)	6710	4,859,000		4,902,000		4,284,789	4,284,789	4,284,789		4,512,320	
Servicii culturale (cod 67.10.03.03 la 67.10.03.07+67.10.03.09 la 67.10.03.11+67.10.03.15+67.10.03.30)	671003	4,859,000		4,902,000		4,284,789	4,284,789	4,284,789		4,512,320	
Muzee	67100303	1,205,000		1,248,000		1,073,146	1,073,146	1,073,146		1,161,630	
Instituti publice de spectacole si concerte	67100304	3,654,000		3,654,000		3,211,643	3,211,643	3,211,643		3,350,690	
Partea IV-a SERVICIIL SI DEZVOLTARE PUBLICA, LOCUINTE, MEDIU SI APE (cod 70.10+74.10)	6910	3,933,000		3,933,000		3,484,197	3,485,197	3,485,197		3,214,441	
Locuinte, servicii si dezvoltare publica (cod 70.10.03+70.10.04+70.10.50)	7010	3,933,000		3,933,000		3,484,197	3,485,197	3,485,197		3,214,441	
Alte servicii in domeniul locuintelor, serviciilor si dezvoltarii	701050	3,933,000		3,933,000		3,484,197	3,485,197	3,485,197		3,214,441	

A	B	1	2	3	4	5	6	7	8=6-7	9
comunale										
Partea a VII-a REZERVE, EXCEDENT/DEFICIT	9610		3,166,620,00				97,944		97,944	
EXCEDENT (98.10.96+98.10.97)	9810		1,583,310,00				48,972		48,972	
Excedentul sectiunii de functionare	981096		1,565,370,00				48,972		48,972	
Excedentul sectiunii de dezvoltare	981097		17,940,00				-48,972		-48,972	
DEFICIT (99.10.96+99.10.97)	9910		-1,583,310,00							
Deficitul sectiunii de functionare	991096		-1,565,370,00							
Deficitul sectiunii de dezvoltare	991097		-17,940,00				-48,972		-48,972	
CHELTUIELILE SECTIUNII DE FUNCTIONARE (cod 50.10+59.10+63.10+70.10+74.10+79.10)	4910			164,921,000	168,585,480	154,415,744	154,416,744	154,416,744		159,629,091
Partea I-a SERVICIIL PUBLICE GENERALE (cod 51.10+54.10+55.10)	5010			2,219,000	2,104,000	1,961,735	1,961,735	1,961,735		1,868,989
Alte servicii publice generale (cod 54.10.10+54.10.50)	5410			2,219,000	2,104,000	1,961,735	1,961,735	1,961,735		1,868,989
Servicii publice comunitare de evidenta a persoanelor	541010			2,219,000	2,104,000	1,961,735	1,961,735	1,961,735		1,868,989
Partea III-a CHELTUIELI SOCIAL-CULTURALE (cod 65.10+66.10+67.10+68.10)	6310			152,811,000	156,455,480	148,628,882	148,628,882	148,628,882		152,254,838
Sanatate (66.10.06+66.10.08+66.10.50)	6610			147,958,000	151,559,480	144,344,093	144,344,093	144,344,093		147,838,740
Servicii medicale in unitati cu paturi (cod 66.10.06.01+66.10.06.03)	661006			147,958,000	151,559,480	144,344,093	144,344,093	144,344,093		147,838,740
Spitale generale	66100601			147,958,000	151,559,480	144,344,093	144,344,093	144,344,093		147,838,740
Cultura, recreere si religie (cod 67.10.03+67.10.05+67.10.50)	6710			4,853,000	4,896,000	4,284,789	4,284,789	4,284,789		4,416,095
Servicii culturale (cod 67.10.03.03 la 67.10.03.07+67.10.03.09 la 67.10.03.11+67.10.03.15+67.10.03.30)	671003			4,853,000	4,896,000	4,284,789	4,284,789	4,284,789		4,416,095
Muzee	67100303			1,199,000	1,242,000	1,073,146	1,073,146	1,073,146		1,065,405
Instituti publice de spectacole si concerte	67100304			3,654,000	3,654,000	3,211,643	3,211,643	3,211,643		3,350,690
Partea IV-a SERVICIIL SI DEZVOLTARE PUBLICA, LOCUINTE, MEDIU SI APE (cod 70.10+74.10)	6910			3,926,000	3,826,000	3,377,323	3,378,323	3,378,323		3,214,441
Locuinte, servicii si dezvoltare publica (cod 70.10.03+70.10.04+70.10.50)	7010			3,926,000	3,826,000	3,377,323	3,378,323	3,378,323		3,214,441
Alte servicii in domeniul locuintelor, serviciilor si dezvoltarii comunale	701050			3,926,000	3,826,000	3,377,323	3,378,323	3,378,323		3,214,441
Partea a VII-a REZERVE, EXCEDENT/DEFICIT	9610		3,130,740,00							
EXCEDENT (98.10.96)	9810		1,565,370,00							
Excedentul sectiunii de functionare	981096		1,565,370,00							

A	B	1	2	3	4	5	6	7	8=6-7	9
DEFICIT (99.10.96)	9910		-1,565,370.00							
Deficitul sectiunii de functionare	991096		-1,565,370.00							
CHELTUIELILE SECTIUNII DE DEZVOLTARE (cod 50.10+59.10+63.10+70.10+74.10+79.10)	4910			5,965,000	6,200,000	447,804	447,804	447,804		2,290,826
Partea I-a SERVICII PUBLICE GENERALE (cod 51.10+54.10)	5010			75,000	190,000	189,545	189,545	189,545		3,066
Alte servicii publice generate (cod 54.10.10+54.10.50)	5410			75,000	190,000	189,545	189,545	189,545		3,066
Servicii publice comunitare de evidenta a persoanelor	541010			75,000	190,000	189,545	189,545	189,545		3,066
Partea III-a CHELTUIELI SOCIAL-CULTURALE (cod 65.10+66.10+67.10+68.10)	6310			5,883,000	5,903,000	151,385	151,385	151,385		2,287,760
Sanatate (66.10.06+66.10.08+66.10.50)	6610			5,877,000	5,897,000	151,385	151,385	151,385		2,191,535
Servicii medicale in unitati cu paturi (cod 66.10.06.01+66.10.06.03)	661006			5,877,000	5,897,000	151,385	151,385	151,385		2,191,535
Spitale generale	66100601			5,877,000	5,897,000	151,385	151,385	151,385		2,191,535
Cultura, recreere si religie (cod 67.10.03+67.10.05+67.10.50)	6710			6,000	6,000					96,225
Servicii culturale (cod 67.10.03.03 la 67.10.03.07+67.10.03.09 la 67.10.03.11+67.10.03.15+67.10.03.30)	671003			6,000	6,000					96,225
Muzee	67100303			6,000	6,000					96,225
Partea IV-a SERVICII SI DEZVOLTARE PUBLICA, LOCUINTE, MEDIU SI APE (cod 70.10+74.10)	6910			7,000	107,000	106,874	106,874	106,874		
Locuinte, servicii si dezvoltare publica (cod 70.10.03+70.10.04+70.10.50)	7010			7,000	107,000	106,874	106,874	106,874		
Alte servicii in domeniul locuintelor, serviciilor si dezvoltarii comunale	701050			7,000	107,000	106,874	106,874	106,874		
Partea a VII-a REZERVE, EXCEDENT/DEFICIT	9610								97,944	
EXCEDENT (98.10.97)	9810								48,972	
Excedentul sectiunii de dezvoltare	981097								48,972	
DEFICIT (99.10.97)	9910								-48,972	
Deficitul sectiunii de dezvoltare	991097								-48,972	

**SE CONFIRMĂ AUTENTICITATEA
PREZENTEI COPII CU ACTUL ORIGINAL**
Secretar al Județului TELEORMAN
Jr. SILVIA OPRESCU

PREȘEDINTE,
Ionel Dănuț CRISTEȘCU

[Signature]

DIRECȚIA ECONOMICĂ
BUGET - FINANȚE,
ec. Florentina Eliza PUTINEANU
[Signature]

DIRECȚIA DE DEZVOLTARE
LOCALĂ
ing. Victoria PĂSCUȚU
[Signature]

DIRECȚIA MANAGEMENTUL PROIECTELOR
CU FINANȚARE INTERNAȚIONALĂ,
ing. Elena SFINȚEȘ
[Signature]

DIRECȚIA JURIDICĂ ȘI
ADMINISTRAȚIE PUBLICĂ LOCALĂ
jr. Iuliana POPESCU
[Signature]

CONTRASEMNEAZĂ SECRETAR AL JUDEȚULUI,
jr. SILVIA OPRESCU
[Signature]

RAPORT ANUAL DE PERFORMANȚĂ PENTRU ANUL 2018

1. Denumire obiectiv: "Modernizare DJ 601C, Cosmești (DJ 601B) – Gălăteni (DJ 506), km 0+000 - 7+338" (7,338 km)

Valoare buget 2018: 9.608.000 lei din care C+M = 9.482.000 lei

Realizat la 31.12.2018: 8.602.577 lei din care C+M = 8.518.878 lei

Rezultat preconizat la 01.01.2018: 9.608.000 lei din care C+M = 9.482.000 lei

Rezultat final la 31.12.2018: 8.602.577 lei din care C+M = 8.518.878 lei

Indicator preconizat la 01.01.2018: execuție lucrări drum + recepție la terminarea lucrărilor

Indicator realizat la 31.12.2018: - 100%

Costuri asociate – 0

Angajamente legale: 14.987.460 lei din care C+M = 13.253.851 lei

2. Denumire obiectiv: "Modernizare DJ 601C, Gălăteni (DJ 506) – Perii Broșteni (DJ 504), km 7+364 - 17+363" (9,999 km)

Valoare buget 2018: 8.360.000 lei din care C+M = 8.247.000 lei

Realizat la 31.12.2018: 6.222.905 lei din care C+M = 6.129.951 lei

Rezultat preconizat la 01.01.2018: 8.360.000 lei din care C+M = 8.247.000 lei

Rezultat final la 31.12.2018: 6.222.905 lei din care C+M = 6.129.951 lei

Indicator preconizat la 01.01.2018: execuție lucrări drum și pod + recepție la terminarea lucrărilor

Indicator realizat la 31.12.2018: - 100%.

Costuri asociate – 0

Angajamente legale: 20.983.700 lei din care C+M = 18.507.962 lei

3. Denumire obiectiv: "Modernizare DJ 504, limită județ Giurgiu - Cernetu, km 30+000-42+060, L=12,060 km"

Valoare buget 2018: 3.928.000 lei din care C+M = 3.867.000 lei

Realizat la 31.12.2018: -

Rezultat preconizat la 01.01.2018: 3.928.000 lei din care C+M = 3.867.000 lei

Rezultat final la 31.12.2018: -

Indicator preconizat la 01.01.2018: execuție lucrări drum

Indicator realizat la 31.12.2018: -

Costuri asociate – 0

Angajamente legale: 30.180.236 lei din care C+M = 26.539.599 lei

4. Denumire obiectiv: "Reabilitare și modernizare DJ 612A, Roșiorii de Vede - Balta Sărată, km 17+527-33+649, L=16,122 km"

Valoare buget 2018: 7.000 lei din care C+M = 0 lei

Realizat la 31.12.2018: 0 lei din care C+M = 0 lei

Rezultat preconizat la 01.01.2018: -

Rezultat final la 31.12.2018: -

Indicator preconizat la 01.01.2018: autorizația de gospodărire a apelor

Indicator realizat la 31.12.2018: -

Costuri asociate – 0

Angajamente legale: Autorizația de Gospodărire a apelor/Notificării pentru Punerea în Funcțiune

- 10. Denumire obiectiv:** „Modernizare DJ 612, Rădoiești (DJ 601C) – Săceni (DJ 612A), km 64+371 – km 76+172 (L=11,801 km)”
Valoare buget 2018: 780.000 lei din care C+M = 0 lei
Realizat la 31.12.2018: 350 lei din care C+M = 0 lei
Rezultat preconizat la 01.01.2018: 780.000 lei din care C+M = 0 lei
Rezultat final la 31.12.2018: 350 lei din care C+M = 0 lei
Indicator preconizat la 01.01.2018: proiectare
Indicator realizat la 31.12.2018: -
Costuri asociate – 0
Angajamente legale: -
- 11. Denumire obiectiv:** „Modernizare DJ 506 Scurtu Mare (DJ 701) – Negreni, km 87+000 – 94+160 (7,160 km)”
Valoare buget 2018: 363.000 lei din care C+M = 0 lei
Realizat la 31.12.2018: 105 lei din care C+M = 0 lei
Rezultat preconizat la 01.01.2018: 363.000 lei din care C+M = 0 lei
Rezultat final la 31.12.2018: 105 lei din care C+M = 0 lei
Indicator preconizat la 01.01.2018: proiectare
Indicator realizat la 31.12.2018: -
Costuri asociate – 0
Angajamente legale: -
- 12. Denumire obiectiv:** „Reabilitare DJ 601B, Blejești (DJ 503) – Cosmești (DJ 601C), km 6+038 – 14+540 (L=8,502 km)”
Valoare buget 2018: 427.000 lei din care C+M = 0 lei
Realizat la 31.12.2018: -
Rezultat preconizat la 01.01.2018: 427.000 lei din care C+M = 0 lei
Rezultat final la 31.12.2018: -
Indicator preconizat la 01.01.2018: proiectare
Indicator realizat la 31.12.2018: -
Costuri asociate – 0
Angajamente legale: -
- 13. Denumire obiectiv:** „Modernizare DJ 601B, Cosmești (DJ 601C) – Siliștea (DJ 701), km 14+540 – km 22+704 (L=8,164 km)”
Valoare buget 2018: 538.000 lei din care C+M = 0 lei
Realizat la 31.12.2018: -
Rezultat preconizat la 01.01.2018: 538.000 lei din care C+M = 0 lei
Rezultat final la 31.12.2018: -
Indicator preconizat la 01.01.2018: proiectare
Indicator realizat la 31.12.2018: -
Costuri asociate – 0
Angajamente legale: -
- 14. Denumire obiectiv:** „Modernizare DJ 612, Botoroaga (DJ 503) – Frăsinet (DJ 506), km 19+778 – km 32+100 (12,322 km)”
Valoare buget 2018: 735.000 lei din care C+M = 50.000 lei
Realizat la 31.12.2018: 105 lei din care C+M = 0 lei
Rezultat preconizat la 01.01.2018: 735.000 lei din care C+M = 50.000 lei
Rezultat final la 31.12.2018: 105 lei din care C+M = 0 lei
Indicator preconizat la 01.01.2018: proiectare + execuție lucrări
Indicator realizat la 31.12.2018: -
Costuri asociate – 0
Angajamente legale: -

15. Denumire obiectiv: "Reabilitare DJ 504, Alexandria (DE70) – Orbeasca de Sus - Tătărăștii de Sus - limită județ Argeș, km 54+187-110+926, L=56.739 km"

Valoare buget 2018: 10.974.000 lei din care C+M = 10.880.000 lei

Realizat la 31.12.2018: 10.973.640 lei din care C+M = 10.879.905 lei

Rezultat preconizat la 01.01.2018: 10.974.000 lei din care C+M = 10.880.000 lei

Rezultat final la 31.12.2018: 10.973.640 lei din care C+M = 10.879.905 lei

Indicator preconizat la 01.01.2018: plata cotă Casa Socială a Constructorilor + plată C+M facturi emise în anul 2017

Indicator realizat la 31.12.2018: -100%

Costuri asociate – 0

Angajamente legale: 124.941.668 lei din care C+M = 109.829.408 lei

16. Denumire program : „ Programul de îmbunătățire a calității mediului prin împădurirea terenurilor agricole degradate”

Denumire obiectiv : „Reconstrucție ecologică forestieră pe terenuri degradate, în perimetrul de ameliorare Mavrodin, comuna Mavrodin, și perimetrul de ameliorare Saelele, comuna Saelele.”

Valoare buget 2018 : 10.000 lei

Realizat la 31.12.2018 : 0 lei

Rezultat preconizat la 01.01.2018 :

- după recepția finală s-a inițiat procedura de schimbare a categoriei de folosință a terenului împădurit și s-a prevăzut sumele necesare asigurării amenajament și pază teren împădurit.

Rezultat final la 31.12.2018:

- sumele previzionate nu au fost cheltuite. Terenul urmează să fie dat în administrare Ocolului Silvic Teleorman.

Indicator preconizat la 01.01.2018 : 100 %

Indicator realizat la 31.12.2018 : 0 %

Costuri asociate : 0 lei

Angajamente legale : contract de finanțare nr.244/N/26.05.2011.

17. Denumire program : „ Programul operațional sectorial creșterea competitivității economice 2007 – 2013 ”

Denumire obiectiv : „Soluții informatice pentru gestionarea registrului agricol în format electronic și managementul activităților interne ale instituțiilor publice în cadrul parteneriatului dintre Consiliul Județean Teleorman și 15 UAT -uri.”

Valoare buget 2018 : 480 lei

Realizat la 31.12.2018 : 0 lei

Rezultat preconizat la 01.01.2018 :

- proiectul a fost finalizat în data de 31.12.2015 și se află în perioada de sustenabilitate.

Rezultat final la 31.12.2018:

- în anul 2018 a fost anulată o procedură de achiziție a mentenanței sistemului informatic. S-a demarat o altă procedură de achiziție publică.

Indicator preconizat la 01.01.2018 : 100 %

Indicator realizat la 31.12.2018 : 0 %

Costuri asociate : 0 lei

Angajamente legale : contractul de finanțare a proiectului nr.1237/321/11.12.2013.

18. Denumire program : Programul de Cooperare Transfrontalieră Romania - Bulgaria 2007 – 2013.

Denumire obiectiv : „Îmbunătățirea managementului situațiilor de urgență în regiunea transfrontalieră (IMES)”

Valoare buget 2018 : total = 560.000 lei

Realizat la 31.12.2018: total = 3.000 lei

Rezultat preconizat la 01.01. 2018: Proiectul a fost finalizat în data de 31.05.2015 și se află în perioada de susținabilitate. Având în vedere că unele componente soft ale sistemului informatic integrat expirau la sfârșitul anului 2018, procedura de licitație a fost inițiată la începutul lunii septembrie 2018.

Rezultat final la 31.12.2018: - procedura de licitație este în desfășurare.

Indicator preconizat la 01.01.2018 : 100 %

Indicator realizat la 31.12.2018 : 0,6 %

Costuri asociate : 0 lei

Angajamente legale : contractul de finanțare a proiectului nr.40412/31.05.2014.

19. Denumire program : Programul Operațional Regional 2014 – 2020.

Denumire obiectiv : „Reabilitare DJ 503, Drăgănești Vlașca (DE70) – lim. jud.Dâmbovița, km38+838-87+313(L=48,475km)”.

Valoare buget 2018 : total = 1.842.000 lei

Realizat la 31.12.2018: total = 1.030 lei

Rezultat preconizat la 01.01. 2018: Proiectul a fost depus spre finanțare în luna iulie 2017 și redepus în luna iunie 2018. Deoarece contractul de finanțare a fost semnat la data de 20.02.2019, rezultatele nu au putut fi realizate în totalitate.

Rezultat final la 31.12.2018: În anul 2018 rezultatele obținute au constat în cheltuieli pentru documentații suport (extrase cărți funciare). Cheltuielile efectuate pentru plata extraselor de carte funciară sunt neeligibile.

Indicator preconizat la 01.01.2018 : 100 %

Indicator realizat la 31.12.2018 : 0,06%

Costuri asociate : 1 leu

Angajamente legale : Ghidul POR 2014 - 2020.

20. Denumire program : Programul Operațional Regional 2014 – 2020.

Denumire obiectiv : „Extindere și dotarea secției UPU a Spitalului Județean de Urgență Alexandria, județul Teleorman”.

Valoare buget 2018 : total = 62.000 lei

Realizat la 31.12.2018: total = 59.942 lei

Rezultat preconizat la 01.01. 2018: Proiectul a fost depus spre finanțare în luna aprilie 2018. Contractul de finanțare a fost semnat la data de 20.02.2019. Cheltuielile preconizate au constat în avize și extrase de carte funciară, în conformitate cu cerințele din certificatul de urbanism.

Rezultat final la 31.12.2018: Toate rezultatele preconizate au fost realizate.

Indicator preconizat la 01.01.2018 : 100 %

Indicator realizat la 31.12.2018 : 100%

Costuri asociate : 0 lei

Angajamente legale : Ghidul POR 2014 - 2020.

21. Denumire program : Programul Operațional Regional 2014 – 2020.

Denumire obiectiv: Creșterea eficienței energetice a clădirii „Serviciul Județean de Ambulanță” Alexandria.

Valoare buget 2018 : total = 99.000 lei

Realizat la 31.12 2018: total = 268 lei

Rezultat preconizat la 01.01. 2018: Obiectivele pe 2018 din cadrul proiectului, conform graficului aprobat – plata extraselor de carte funciară, avizul de salubritate și avizul de amplasament – CEZ.

Rezultat final la 31.12.2018: Au fost realizate obiectivele pe 2018, conform graficului aprobat - plata extraselor de carte funciară, avizul de salubritate și avizul de amplasament – CEZ.

Indicator preconizat la 01.01.2018 : 100 %


Indicator realizat la 31.12.2018 : 0.27 %

Costuri asociate : 0 lei


Angajamente legale : s-au efectuat în baza Legii 50/1991, Legii 7/1996 și Ordinul 700/2014.

PREȘEDINTE,

Ionel Dănuț CRISTESCU



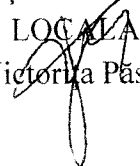
Contrasemnează,
SECRETAR AL JUDEȚULUI,
Jr. Silvia Oprescu



DIRECȚIA ECONOMICĂ,
BUGET-FINANȚE,
ec. Florentina Eliza Putineanu



DIRECȚIA DEZVOLTARE
LOCALĂ,
ing. Victoria Păscuțu



DIRECȚIA MANAGEMENTUL
PROIECTELOR CU FINANȚARE
INTERNAȚIONALĂ.

ing. Elena Sfinteș



DIRECȚIA JURIDICĂ ȘI
ADMINISTRAȚIE PUBLICĂ LOCALĂ

jr. Iuliana Ionescu



SE CONFIRMĂ AUTENTICITATEA
PREZENTEI COPII CU ACTUL ORIGINAL
Secretar al Județului TELEORMAN
Jr. SILVIA OPRESCU