

CONSILIUL JUDETEAN TELEORMAN

HOTĂRÂRE

privind : aprobarea execuției estimate a bugetului propriu al județului pentru secțiunile de funcționare și dezvoltare, pentru trimestrul patru al anului 2019.

Consiliul Județean Teleorman, întrunit în ședință ordinară, conform prevederilor art.178 alin.(1) din O.U.G. nr.57/2019, privind Codul administrativ,

Având în vedere :

- referatul de aprobare nr. 15465 din 09 decembrie 2019 al Președintelui Consiliului Județean Teleorman;

- raportul de specialitate nr. 15594 din 10 decembrie 2019 al Direcției economice, buget-finante, privind aprobarea execuției estimate a bugetului propriu al județului pentru secțiunile de funcționare și dezvoltare, pentru trimestrul patru al anului 2019;

- avizele comisiilor de specialitate pe principalele domenii de activitate ale Consiliului Județean;

- prevederile art. 49 alin.(12) din Legea nr.273/2006 privind finanțele publice locale, cu modificările și completările ulterioare;

- prevederile Ordinului Ministerului Finanțelor Publice nr. 1998/2019, pentru aprobarea Normelor metodologice privind întocmirea și depunerea situațiilor financiare trimestriale și a unor raportări financiare lunare ale instituțiilor publice în anul 2019, precum și pentru modificarea și completarea normelor metodologice privind organizarea și conducerea contabilității instituțiilor publice;

- prevederile art. 69 alin(1) lit.b) și alin(3) lit.a) din Regulamentul de organizare și funcționare al Consiliului Județean Teleorman, modificat prin Hotărârea nr.142 din 30 septembrie 2019;

- prevederile art. 173 alin(1) lit.b) și alin(3) lit.a) din O.U.G. nr.57/2019 privind Codul administrativ;

În temeiul dispozițiilor art. 182 din O.U.G. nr.57/2019, privind Codul administrativ,

HOTĂRĂȘTE :

Art.1. - Se aprobă contul de execuție estimat al „Secțiunii de funcționare a bugetului propriu al județului” pentru trimestrul patru al anului 2019, conform anexei nr.1.

Art.2. - Se aprobă contul de execuție estimat al „Secțiunii de dezvoltare a bugetului propriu al județului” pentru trimestrul patru al anului 2019, conform anexei nr.2.

Art.3. - Anexele nr.1 și 2 fac parte integrantă din prezenta hotărâre.

Art.4. - Președintele Consiliului Județean Teleorman, prin Direcția economică buget-finanțe, asigură punerea în aplicare a prevederilor prezentei hotărâri.

Art.5. - Secretarul general al județului, prin Compartimentul Cancelarie, va comunica actul administrativ Direcției Economice Buget-Finanțe și Instituției Prefectului Județului Teleorman, în termenul prevăzut de lege.



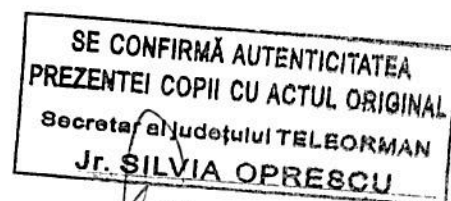
PREȘEDINTE,

Ionel Dănuț CRISTESCU

CONTRASEMNEAZĂ,

Secretar general al județului,

Silvia OPRESCU



Alexandria,
Nr. 179 din 19 decembrie 2019

EXECUȚIA ESTIMATĂ
BUGETULUI PROPRIU AL JUDEȚULUI PENTRU SECȚIUNEA DE FUNCȚIONARE
LA DATA DE 31 DECEMBRIE 2019

- lei -

Denumire Indicator	Prevederi bugetare		Drepturi constatate		Încasări realizate
	inițiale	definitive	Total, din care	din anul curent	
► Venituri proprii	3.610.000	3.978.000	3.279.111	3.279.111	3.279.111
Taxe pe utilizarea bunurilor, autorizarea utilizării bunurilor sau pe desfasurarea de activitatii	1.331.000	1.331.000	369.000	369.000	369.000
Impozit pe mijloacele de transport	369.000	369.000	369.000	369.000	369.000
Taxe si tarife pentru eliberarea de licente si autorizatii de fuctionare	962.000	962.000			
Venituri din proprietate	2.279.000	2.647.000	2.910.111	2.910.111	2.910.111
Venituri din concesiuni si inchirieri	1.970.000	1.370.000	1.500.000	1.500.000	1.500.000
Alte venituri din dobanzi		368.000	368.000	368.000	368.000
Contribuția de întreținere a persoanelor asistate		600.000	705.926	705.926	705.926
Contribuția părinților pentru întreținerea copiilor			9.772	9.772	9.772
Despagubiri civile			11.413	11.413	11.413
Venituri din amenzi, si alle sanctiuni					
Venituri din amenzi, penalitatii si confiscari	13.000	13.000	13.000	13.000	13.000
Venituri din aplicarea prescriptiei extinctive			6.000	6.000	6.000
Alte venituri (autorizații)	296.000	296.000	296.000	296.000	296.000
Sume din finantarea anilor precedenti SF					
0402 COTE DIN IMPOZITUL PE VENIT	42.702.000	42.702.000	42.702.000	42.702.000	42.702.000
► Cote defalcate din impozitul pe venit	27.796.000	27.796.000	27.796.000	27.796.000	27.796.000
► 27% din 18,5 % cote din impozitul pe venit pentru echilibrarea bugetelor locale	14.906.000	14.906.000	14.906.000	14.906.000	14.906.000
SUME DEFALCATE DIN TVA	158.597.000	161.864.000	156.472.000	156.472.000	156.472.000
► Sume defalcate din taxa pe valoarea adăugată pentru finanțarea cheltuielilor descentralizate la nivelul județelor	15.503.000	18.258.000	12.866.000	12.866.000	12.866.000
> sistem protecție copil si handicap					
> invatamant special	1.670.000	1.670.000	1.670.000	1.670.000	1.670.000
> invatamant prescolar si primar	5.276.000	8.031.000	3.000.000	3.000.000	3.000.000
> contributi personal neclerical	8.090.000	8.090.000	7.729.000	7.729.000	7.729.000
> Serviciul Public Comunitar de Evidenta a Persoanelor	253.000	253.000	253.000	253.000	253.000
> finantarea chelt.de funct. Camine pt.persoane varstnice	214.000	214.000	214.000	214.000	214.000
► Sume defalcate din taxa pe valoarea adăugată pentru drumurile județene	19.273.000	19.273.000	19.273.000	19.273.000	19.273.000
► Sume defalcate din taxa pe valoarea adăugată pentru echilibrarea bugetelor locale	123.821.000	124.333.000	124.333.000	124.333.000	124.333.000
► Sume din excedentul anului 2018					
Finantare Scoala Rosiori			-800.000	-800.000	-800.000
► Transferuri voluntare	-49.096.000	-50.694.000	-50.694.000	-50.694.000	-50.694.000
-Varsaminte din secțiunea de funcționare pentru finanțarea secțiunii de dezvoltare	-49.096.000	-50.694.000	-50.694.000	-50.694.000	-50.694.000
► Subvenții de la bugetul de stat	849.000	487.000	487.000	487.000	487.000
- pentru finantarea drepturilor acordate persoanelor cu handicap	849.000	487.000	487.000	487.000	487.000
-subvenții de la bugetul de stat pentru finanțarea sănătății					
- Subvenții Fond Interventie					
- subvenții de la bugetul de stat pentru finanțarea camerelor agricole					
- subvenții primite de la bugetul de stat pentru finanțarea unor programe de interes național (camine batrani)					
- subvenții de la Administratia Fond pt.Mediu					
TOTAL VENITURI :	156.662.000	158.337.000	151.446.111	151.446.111	151.446.111


Denumire indicator	Credite bugetare		Angajamente bugetare	Angajamente legale	Plati efectuate
	initiale	definitive			
TOTAL CHELTUIELI:	156.662.000	158.337.000	123.948.551	123.948.551	123.948.551
>cheltuieli de personal	72.651.000	72.651.000	59.539.000	59.539.000	59.539.000
>bunuri si servicii	49.352.000	49.072.000	33.883.000	33.883.000	33.883.000
>dobanzi	1.750.000	1.750.000	1.750.000	1.750.000	1.750.000
>fond de rezerva	500.000	300.000	300.000	300.000	300.000
>subventii catre institutii subordonate	12.576.000	12.376.000	12.376.000	12.376.000	12.376.000
>transferuri intre unitati ale adm.publice locale	2.693.000	2.063.000	1.663.000	1.663.000	1.663.000
>asistenta sociala	414.000	414.000	414.000	414.000	414.000
>ajutoare sociale in natura	5.875.000	8.630.000	3.224.000	3.224.000	3.224.000
>alte cheltuieli	8.090.000	8.220.000	8.220.000	8.220.000	8.220.000
>alte cheltuieli - despagubiri civile					
>Alte chelt. - Sume aferente pers.cu handicap neincadrate	565.000	565.000	565.000	565.000	565.000
>rambursare credite	2.396.000	2.396.000	2.396.000	2.396.000	2.396.000
>plati efectuate in anii precedenti si recup. in anul curent			-381.449	-381.449	-381.449
► Autorități publice	23.940.000	23.940.000	16.968.316	16.968.316	16.968.316
- ch.personal	21.500.000	21.500.000	15.533.000	15.533.000	15.533.000
- bunuri și servicii	2.300.000	2.300.000	1.300.000	1.300.000	1.300.000
- Alte chelt. - Sume aferente pers.cu handicap neincadrate	140.000	140.000	140.000	140.000	140.000
- plati efectuate in anii precedenti si recup.in anul curent			-4.684	-4.684	-4.684
► Alte servicii publice gen.	5.290.000	5.790.000	5.390.000	5.390.000	5.390.000
» Fond de rezervă	500.000	300.000	300.000	300.000	300.000
» Serviciul Public Comunitar de Evidenta a Persoanelor	2.744.000	2.744.000	2.744.000	2.744.000	2.744.000
- transferuri intre unitati ale adm.publice locale	2.744.000	2.744.000	2.744.000	2.744.000	2.744.000
» Alte serv.publice gen.	2.046.000	2.746.000	2.346.000	2.346.000	2.346.000
- ch.personal					
- bunuri și servicii (cotizații)	1.500.000	1.500.000	1.500.000	1.500.000	1.500.000
- transferuri curente (C.M.A)	179.000	179.000	179.000	179.000	179.000
- transferuri curente primăria Saelele - Centrul social pt. îngrijire persoane vârstnice și persoane cu nevoi speciale	367.000	367.000	367.000	367.000	367.000
Alte transferuri - - transferuri catre UAT - acordare ajutoare	700.000	700.000	300.000	300.000	300.000
► Dobândă	1.750.000	1.750.000	1.750.000	1.750.000	1.750.000
► Transferuri centre de zi	1.000.000	132.000	132.000	132.000	132.000
► Apărare (C.Militar)	344.000	354.000	354.000	354.000	354.000
► Ordine Publică	277.000	277.000	275.198	275.198	275.198
cheltuieli de personal					
bunuri si servicii	77.000	77.000	77.000	77.000	77.000
bunuri si servicii ISU	200.000	200.000	200.000	200.000	200.000
- plati efectuate in anii precedenti si recup.in anul curent			-1.802	-1.802	-1.802
► Invatamant	7.321.000	10.386.000	4.555.000	4.555.000	4.555.000
cheltuieli de personal	181.000	181.000	136.000	136.000	136.000
bunuri si servicii	1.265.000	1.575.000	1.195.000	1.195.000	1.195.000
ajutoare sociale in natura	5.875.000	8.630.000	3.224.000	3.224.000	3.224.000
alte cheltuieli - Drspagubiri civile					
- plati efectuate in anii precedenti si recup.in anul curent					
> Invatamant prescolar si primar	5.276.000	8.031.000	3.000.000	3.000.000	3.000.000
ajutoare sociale in natura	5.276.000	8.031.000	3.000.000	3.000.000	3.000.000
> Invatamant special	2.045.000	2.355.000	1.555.000	1.555.000	1.555.000
cheltuieli de personal	181.000	181.000	136.000	136.000	136.000
bunuri si servicii	1.265.000	1.575.000	1.195.000	1.195.000	1.195.000
asistenta sociala	599.000	599.000	224.000	224.000	224.000
» Centrul Scolar pentru Educatie Incluziva Alexand.	923.000	1.233.000	1.233.000	1.233.000	1.233.000
cheltuieli de personal	21.000	21.000	21.000	21.000	21.000
bunuri si servicii	678.000	988.000	988.000	988.000	988.000
asistenta sociala	224.000	224.000	224.000	224.000	224.000
» Scoala Specială Rosiorii de Vede	800.000	800.000			
cheltuieli de personal	45.000	45.000			
bunuri si servicii	380.000	380.000			
asistenta sociala	375.000	375.000			
» Centrul Jud.de Resurse si Asistență Educationala	247.000	247.000	247.000	247.000	247.000
cheltuieli de personal	40.000	40.000	40.000	40.000	40.000
bunuri si servicii	207.000	207.000	207.000	207.000	207.000
- plati efectuate in anii precedenti si recup.in anul curent					
» Comisia de orientare scolara	75.000	75.000	75.000	75.000	75.000
cheltuieli de personal	75.000	75.000	75.000	75.000	75.000
► Sanatate	456.000	456.000	456.000	456.000	456.000
bunuri si servicii	258.000	258.000	258.000	258.000	258.000
transferuri curente Spitalul Alexandria					
transferuri curente Spitalul TBC	198.000	198.000	198.000	198.000	198.000

Denumire indicator	Credite bugetare		Angajamente bugetare	Angajamente legale	Plati efectuate
	initiale	definitive			
► Cultură	15.383.000	15.513.000	15.513.000	15.513.000	15.513.000
cheltuieli de personal	1.025.000	1.025.000	1.025.000	1.025.000	1.025.000
bunuri si servicii	711.000	711.000	711.000	711.000	711.000
transferuri între unitati ale adm.publice locale	5.557.000	5.557.000	5.557.000	5.557.000	5.557.000
contributii la salarizarea personalului neclerical	8.090.000	8.220.000	8.220.000	8.220.000	8.220.000
- plati efectuate in anii precedenti si recup.in anul curent					
» Biblioteca Jud.,Marin Preda,,	1.311.000	1.311.000	1.311.000	1.311.000	1.311.000
- ch.personal	1.025.000	1.025.000	1.025.000	1.025.000	1.025.000
- bunuri și servicii	286.000	286.000	286.000	286.000	286.000
- plati efectuate in anii precedenti si recup.in anul curent					
» Centrul de Conservare și Promovare	4.207.000	4.207.000	4.207.000	4.207.000	4.207.000
transferuri între unitati ale adm.publice locale	4.207.000	4.207.000	4.207.000	4.207.000	4.207.000
» Muzeu	1.350.000	1.350.000	1.350.000	1.350.000	1.350.000
transferuri între unitati ale adm.publice locale	1.350.000	1.350.000	1.350.000	1.350.000	1.350.000
» Alte servicii cultura	425.000	425.000	425.000	425.000	425.000
- bunuri și servicii	425.000	425.000	425.000	425.000	425.000
» Servicii religioase contributii personal neclerical	8.090.000	8.220.000	8.220.000	8.220.000	8.220.000
contributii la salarizarea personalului neclerical	8.090.000	8.220.000	8.220.000	8.220.000	8.220.000
► Asistență socială	61.807.000	62.325.000	51.550.037	51.550.037	51.550.037
cheltuieli de personal	49.845.000	49.845.000	42.845.000	42.845.000	42.845.000
bunuri si servicii	10.274.000	11.154.000	7.754.000	7.754.000	7.754.000
asistenta sociala	414.000	414.000	414.000	414.000	414.000
transferuri ANPH	849.000	487.000	487.000	487.000	487.000
- Alte chelt. - Sume aferente pers.cu handicap neincadrate	425.000	425.000	425.000	425.000	425.000
- plati efectuate in anii precedenti si recup.in anul curent			-374.963	-374.963	-374.963
» Direcția Generală de Asistență Socială și Protecția Copilului	61.582.000	62.100.000	51.325.037	51.325.037	51.325.037
cheltuieli de personal	49.695.000	49.695.000	42.695.000	42.695.000	42.695.000
bunuri si servicii	10.274.000	11.154.000	7.754.000	7.754.000	7.754.000
asistenta sociala	414.000	414.000	414.000	414.000	414.000
transferuri ANPH	849.000	487.000	487.000	487.000	487.000
- Alte chelt. - Sume aferente pers.cu handicap neincadrate	350.000	350.000	350.000	350.000	350.000
- plati efectuate in anii precedenti si recup.in anul curent			-374.963	-374.963	-374.963
» comisie protecție copil	75.000	75.000	75.000	75.000	75.000
- Alte chelt. - Sume despagubiri civile comisia de expertiza pers.cu handicap	75.000	75.000	75.000	75.000	75.000
» comisie expertiza pers.cu handicap	75.000	75.000	75.000	75.000	75.000
- Alte chelt. - Sume despagubiri civile comisia de expertiza pers.cu handicap	75.000	75.000	75.000	75.000	75.000
► Servicii	4.275.000	4.075.000	4.075.000	4.075.000	4.075.000
» Serv.Cooperare	368.000	368.000	368.000	368.000	368.000
transferuri între unitati ale adm.publice locale	368.000	368.000	368.000	368.000	368.000
» Serv.Informatic	927.000	927.000	927.000	927.000	927.000
transferuri între unitati ale adm.publice locale	927.000	927.000	927.000	927.000	927.000
» S.D.P.P.	2.980.000	2.780.000	2.780.000	2.780.000	2.780.000
transferuri între unitati ale adm.publice locale	2.980.000	2.780.000	2.780.000	2.780.000	2.780.000
► Alte acțiuni economice	13.000.000	12.370.000	12.370.000	12.370.000	12.370.000
- bunuri si servicii	13.000.000	12.370.000	12.370.000	12.370.000	12.370.000
- plati efectuate in anii precedenti si recup.in anul curent					
► Transporturi	21.819.000	20.969.000	10.560.000	10.560.000	10.560.000
- bunuri si servicii	19.423.000	18.573.000	8.164.000	8.164.000	8.164.000
- rambursare credite	2.396.000	2.396.000	2.396.000	2.396.000	2.396.000
- plati efectuate in anii precedenti si recup.in anul curent					
EXCEDENT :					27.497.560


PREȘEDINTE,
Ionel Dănuț CRISTESCU



CONTRASĂMNEAZĂ,
SECRETAR GENERAL AL JUDEȚULUI,
SILVIA OPRESCU



SE CONFIRMĂ AUTENTICITATEA
PREZENTEI COPII CU ACTUL ORIGINAL
Secretar al Județului TELEORMAN
Jr. SILVIA OPRESCU



EXECUȚIA ESTIMATĂ
BUGETULUI PROPRIU AL JUDEȚULUI PENTRU SECȚIUNEA DE DEZVOLTARE
LA DATA DE 31 DECEMBRIE 2019

- lei -

Denumire indicator	Prevederi bugetare		Drepturi constatate		Încasări realizate
	initiale	definitive	Total, din care	din anul curent	
► Venituri din valorificarea unor bunuri			224	224	224
► Transferuri voluntare	49.096.000	50.694.000	50.694.000	50.694.000	50.694.000
-Varsaminte din sectiunea de functionare	49.096.000	50.694.000	50.694.000	50.694.000	50.694.000
Sume din excedentul anului 2017					
► Alte operatiuni financiare			-5.000	-5.000	-5.000
Finantare Scoala Rosiori - S.D.			-5.000	-5.000	-5.000
► Subventii de la bugetul de stat	76.654.000	79.896.000	365.844	365.844	365.844
- subventii de la bugetul de stat catre bugetele locale pentru finantarea aparaturii medicale si echipamentelor de comunicatii in urgenta in sanatate		3.209.000			
- subventii de la bugetul de stat catre bugetele locale necesare sustinerii derularii proiectelor finantate din FEN postaderare	127.000	160.000	365.844	365.844	365.844
- subventii pentru finantarea Programului National de Dezvoltare Locala (OG 28)	76.527.000	76.527.000			
► Subventii de la alte Administratii					
Alte sume primite de la UE pt.programe operaționale din cadrul financiar 2014-2020			2.014.104	2.014.104	2.014.104
- sume primite in contul platilor efectuate in anul curent pt.DGASPC			2.014.104	2.014.104	2.014.104
► Fondul European de Dezvoltare Regionala (FEDR)	459.000	459.000	150.308	150.308	150.308
- sume primite in contul platilor efectuate in anul curent	459.000	459.000	14.441	14.441	14.441
- sume primite in contul platilor efectuate in anii anteriori			135.867	135.867	135.867
Sume primite de al UE/ Fondul Social European FSE	262.000	475.000	55.145	55.145	55.145
Alte sume din fond. UE pt. Programe operationale finantate din cadrul financiar 2014-2020	262.000	475.000	55.145	55.145	55.145
TOTAL VENITURI :	126.471.000	131.524.000	53.274.627	53.274.627	53.274.627
Denumire indicator	Credite bugetare		Angajamente bugetare	Angajamente legale	Plati efectuate
	initiale	trimestriale			
TOTAL CHELTUIELI :	129.793.000	134.846.000	35.968.022	35.968.022	35.968.022
>proiecte cu finantare din fonduri externe	1.781.000	2.027.000	2.027.000	2.027.000	2.027.000
>cheltuieli de capital	124.385.000	125.938.000	32.446.337	32.446.337	32.446.337
>rambursare credite	1.350.000	1.350.000	1.350.000	1.350.000	1.350.000
>transferuri pentru finantarea investitiilor in spitale	2.277.000	5.531.000	249.157	249.157	249.157
>plati efectuate in anii precedenti si recup. in anul curent			-104.473	-104.473	-104.473

Denumire indicator	Credite bugetare		Angajamente bugetare	Angajamente legale	Plati efectuate
	initiale	trimestriale			
► Autorităţi executive	2.100.000	2.030.000	530.000	530.000	530.000
active nefinanciare	2.100.000	2.030.000	530.000	530.000	530.000
► Alte servicii					
active nefinanciare(OMEPTA)					
► Aparare	15.000	5.000			
active nefinanciare	15.000	5.000			
► Ordine Publică	5.000	5.000	3.780	3.780	3.780
active nefinanciare	5.000	5.000	3.780	3.780	3.780
► Învăţământ special	45.000	33.000			
active nefinanciare Şcoala Alexandria	20.000	8.000			
active nefinanciare Scoala Rosiori	5.000	5.000			
active nefinanciare Centru Judetean de Resurse si As	20.000	20.000			
► Sănătate	2.277.000	5.531.000	166.786	166.786	166.786
transferuri pentru finantarea investitiilor Spitalul Judetean de Urgenta Alexandria	2.277.000	5.486.000	249.157	249.157	249.157
transferuri Spitalul de Psihiatrie Poroschia		45.000			
- plati efectuate in anii precedenti si recup.in anul curent			-82.372	-82.372	-82.372
► Cultură	1.081.000	1.081.000	55.990	55.990	55.990
alte transferuri de capital Biblioteca Judeteana	1.025.000	1.025.000	24.990	24.990	24.990
alte transferuri de capital Centru de Conservare si Pro	40.000	40.000	25.000	25.000	25.000
alte transferuri de capital Muzeu	16.000	16.000	6.000	6.000	6.000
► Asigurări și Asistență socială	1.603.000	2.398.000	1.398.000	1.398.000	1.398.000
» Direcția Generală de Asistență Socială și Protecția Copilului	1.603.000	2.398.000	1.398.000	1.398.000	1.398.000
- Sume primite de la UE/alti donatori in contul platilor efectuate si prefinantari aferente cadrului financiar 2014-2020 (FSE)	881.000	881.000	881.000	881.000	881.000
active nefinanciare	722.000	1.517.000	517.000	517.000	517.000
► 70.02 SERVICII SI DEZVOLTARE PUBLICA	20.000	20.000	6.000	6.000	6.000
alte transferuri de capital Serviciul Deservire Pază și Pr	20.000	20.000	6.000	6.000	6.000
► Actiuni generale economice, comerciale si de munca	2.771.000	3.017.000	2.517.000	2.517.000	2.517.000
- proiecte cu finantare din fonduri externe	900.000	1.146.000	1.146.000	1.146.000	1.146.000
- active nefinanciare	521.000	521.000	21.000	21.000	21.000
- rambursare credite	1.350.000	1.350.000	1.350.000	1.350.000	1.350.000
► Agricultură			-22.101	-22.101	-22.101
- plati efectuate in anii precedenti si recup.in anul curent			-22.101	-22.101	-22.101
► Transporturi	119.876.000	120.726.000	31.312.567	31.312.567	31.312.567
- active nefinanciare	119.876.000	120.726.000	31.312.567	31.312.567	31.312.567
EXCEDENT :	3.322.000,00				17.306.605

PREȘEDINTE,
Ionel Dănuț CRISTESCU



CONTRASEMNEAZĂ,
SECRETAR GENERAL AL JUDEȚULUI,
Silvia Oprescu

SE CONFIRMĂ AUTENTICITATEA
PREZENTEI COPII CU ACTUL ORIGINAL
Secretar al Județului TELEORMAN
Jr. SILVIA OPRESCU