

## CONSILIUL JUDEȚEAN TELEORMAN

### HOTĂRÂRE

**privind : aprobarea execuției bugetului propriu al județului pentru secțiunile de funcționare și dezvoltare, la 30 iunie 2018.**

Consiliul Județean Teleorman, întrunit în ședință ordinară, conform prevederilor art.94 alin.(1) din Legea administrației publice locale nr.215/2001, republicată, cu modificările și completările ulterioare,

***Având în vedere :***

- raportul nr. 7469 din 09 iulie 2018 al Președintelui Consiliului Județean Teleorman;

- raportul de specialitate nr. 7470 din 09 iulie 2018 al Direcției economice, buget-finante, privind necesitatea aprobării execuției bugetului propriu al județului pentru secțiunile de funcționare și dezvoltare, la 30 iunie 2018;

- Hotărârea Consiliului Județean Teleorman nr. 34 din 15 februarie 2018 privind aprobarea bugetului propriu al județului pe anul 2018 și estimările pentru anii 2019-2021;

- rapoartele de avizare ale comisiilor de specialitate pe principalele domenii de activitate ale Consiliului Județean;

- prevederile art.49 alin.(12) din Legea nr.273/2006 privind finanțele publice locale, cu modificările și completările ulterioare;

- prevederile Ordinului Ministerului Finanțelor Publice nr. 1762/2018, pentru aprobarea Normelor metodologice privind întocmirea și depunerea situațiilor financiare trimestriale și a unor raportări financiare lunare ale instituțiilor publice în anul 2018, precum și pentru modificarea și completarea altor norme metodologice în domeniul contabilității publice;

- prevederile art. 31 alin.(1) lit. „c”, alin.(4) lit. „b” și ale art.69 alin.(1) lit. „b”, alin.(3) lit. „a”, din Regulamentul de organizare și funcționare al Consiliului Județean Teleorman, aprobat prin Hotărârea nr.80 din 30 mai 2016;

- prevederile art.91 alin.(1) lit. „b”, alin.(3) lit. „a” și ale art 104 alin.(1) lit. „c” și alin.(4) lit. „b” din Legea nr.215/2001, republicată, cu modificările și completările ulterioare;

***În temeiul*** dispozițiilor art. 97 din Legea administrației publice locale nr.215/2001, republicată, cu modificările și completările ulterioare,

### HOTĂRĂȘTE :

**Art.1.** - Se aprobă contul de execuție al „Secțiunii de funcționare a bugetului propriu al județului” la 30 iunie 2018, conform anexei nr.1.



**Art.2.** - Se aprobă contul de execuție al „Secțiunii de dezvoltare a bugetului propriu al județului” la 30 iunie 2018, conform anexei nr.2.

**Art.3.** - Anexele nr.1 și 2 fac parte integrantă din prezenta hotărâre.

**Art.4.** - Președintele Consiliului Județean Teleorman, prin Direcția economică buget-finanțe, asigură punerea în aplicare a prevederilor prezentei hotărâri.

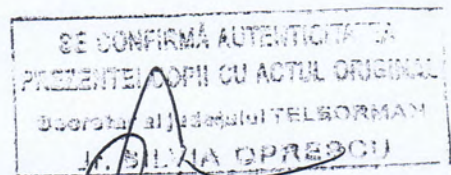
**Art.5.** - Secretarul județului, prin Compartimentul Cancelarie, va comunica actul administrativ instituțiilor interesate, în termenul prevăzut de lege.



CONTRASEMNEAZĂ,  
Secretar al județului,  
jr. Silvia OPRESCU

DIRECȚIA ECONOMICĂ  
BUGET-FINANȚE,  
DIRECTOR EXECUTIV,  
ec. Valentina MELINTESCU

DIRECȚIA JURIDICĂ ȘI  
ADMINISTRAȚIE PUBLICA LOCALA,  
DIRECTOR EXECUTIV ,  
jr. Iuliana IONESCU



Alexandria,  
Nr. 93 din 18 iulie 2018



**EXECUȚIA**  
**BUGETULUI PROPRIU AL JUDEȚULUI PENTRU SECȚIUNEA DE FUNCȚIONARE**  
**LA DATA DE 30 Iunie 2018**

- lei -

Denumire indicator	Prevederi bugetare		Drepturi constatate		Încasări realizate
	initiale	definitive	Total, din care	din anul curent	
▶ Venituri proprii	9.222.000	9.222.000	1.580.332	1.580.332	1.580.332
Taxe pe utilizarea bunurilor, autorizarea utilizării bunurilor sau pe desfasurarea de activitati	900.000	900.000	183.621	183.621	183.621
Impozit pe mijloacele de transport	800.000	800.000	183.621	183.621	183.621
Taxe si tarife pentru eliberarea de licente si autorizatii de functionare	100.000	100.000			
<b>Venituri din proprietate</b>	<b>8.322.000</b>	<b>8.322.000</b>	<b>1.396.711</b>	<b>1.396.711</b>	<b>1.396.711</b>
Venituri din concesiuni si inchirieri	5.022.000	5.022.000	963.019	963.019	963.019
Contribuția de întreținere a persoanelor asistate	1.300.000	1.300.000	328.249	328.249	328.249
Contribuția părinților pentru întreținerea copiilor			6.950	6.950	6.950
Venituri din recuperarea chel.de judecată, imputații și despăgubiri	500.000	500.000	2.448	2.448	2.448
Venituri din amenzi, penalitatii si confiscari	700.000	700.000	7.653	7.653	7.653
Alte venituri (autorizații)	800.000	800.000	88.392	88.392	88.392
Sume din finantarea anilor precedenti SF					
<b>0402 COTE DIN IMPOZITUL PE VENIT</b>	<b>25.710.000</b>	<b>25.710.000</b>	<b>15.961.387</b>	<b>15.961.387</b>	<b>15.961.387</b>
▶ Cote defalcate din impozitul pe venit	18.183.000	18.183.000	11.238.597	11.238.597	11.238.597
▶ 27% din 18,5 % cote din impozitul pe venit pentru echilibrarea bugetelor locale	7.527.000	7.527.000	4.722.789	4.722.789	4.722.789
<b>SUME DEFALCATE DIN TVA</b>	<b>93.769.000</b>	<b>93.769.000</b>	<b>30.912.000</b>	<b>30.912.000</b>	<b>30.912.000</b>
▶ Sume defalcate din taxa pe valoarea adăugată pentru finantarea cheltuielilor descentralizate la nivelul județelor	30.585.000	30.585.000	10.000.000	10.000.000	10.000.000
> sistem protectie copil si handicap	16.237.000	16.237.000	6.635.000	6.635.000	6.635.000
> invatamant special	1.619.000	1.619.000	600.000	600.000	600.000
> invatamant prescolar si primar	4.550.000	4.550.000	1.000.000	1.000.000	1.000.000
> contributi personal neclerical	5.965.000	5.965.000	1.465.000	1.465.000	1.465.000
> Serviciul Public Comunitar de Evidenta a Persoanelor	2.000.000	2.000.000	230.000	230.000	230.000
> finantarea chelt.de funct. Camine pt.persoane varstnice	214.000	214.000	70.000	70.000	70.000
▶ Sume defalcate din taxa pe valoarea adăugată pentru drumurile județene	12.034.000	12.034.000	3.009.000	3.009.000	3.009.000
▶ Sume defalcate din taxa pe valoarea adăugată pentru echilibrarea bugetelor locale	51.150.000	51.150.000	17.903.000	17.903.000	17.903.000
▶ Sume din excendentul anului 2017					
<b>Finantare Scoala Rosiori</b>			-354.000	-354.000	-354.000
▶ Transferuri voluntare	-500.000	-500.000	-500.000	-500.000	-500.000
-Varsaminte din secțiunea de funcționare pentru finanțarea secțiunii de dezvoltare	-500.000	-500.000	-500.000	-500.000	-500.000
▶ Subvenții de la bugetul de stat	66.123.000	66.123.000	31.173.212	31.173.212	31.173.212
- pentru finantarea drepturilor acordate persoanelor cu handicap	66.123.000	66.123.000	31.173.212	31.173.212	31.173.212
-subvenții de la bugetul de stat pentru finanțarea sănătății					
- sume primite de administratiile locale în cadrul programelor FEAGA implementate de APIA					
- subvenții de la bugetul de stat pentru finanțarea camerelor agricole					
- subvenții primite de la bugetul de stat pentru finanțarea unor programe de interes national (camine batrani)					
- subvenții de la Administratia Fond pt.Mediu					
<b>TOTAL VENITURI :</b>	<b>194.324.000</b>	<b>194.324.000</b>	<b>78.772.930</b>	<b>78.772.930</b>	<b>78.772.930</b>



Denumire indicator	Credite bugetare		Angajamente bugetare	Angajamente legale	Plati efectuate
	initiale	definitive			
<b>TOTAL CHELTUIELI :</b>	<b>194.324.000</b>	<b>194.324.000</b>	<b>76.267.711</b>	<b>76.267.711</b>	<b>76.267.711</b>
>cheltuieli de personal	67.390.000	67.390.000	23.068.091	23.068.091	23.068.091
>bunuri si servicii	27.703.000	27.703.000	6.958.472	6.958.472	6.958.472
>dobanzi	1.500.000	1.500.000	396.360	396.360	396.360
>fond de rezerva	1.000.000	1.000.000			
>subventii catre institutii subordonate	10.305.000	10.305.000	4.870.000	4.870.000	4.870.000
>transferuri intre unitati ale adm.publice locale	68.020.000	68.020.000	31.928.409	31.928.409	31.928.409
>asistenta sociala	272.000	272.000	114.161	114.161	114.161
>ajutoare sociale in natura	7.425.000	7.425.000	3.721.255	3.721.255	3.721.255
>alte cheltuieli	7.804.000	7.804.000	3.872.881	3.872.881	3.872.881
>alte cheltuieli - despagubiri civile	160.000	160.000	28.936	28.936	28.936
>Alte chelt. - Sume aferente pers.cu handicap neincadrate	349.000	349.000	197.220	197.220	197.220
>rambursare credite	2.396.000	2.396.000	1.197.576	1.197.576	1.197.576
>plati efectuate in anii precedenti si recup. in anul curent			-85.640	-85.640	-85.640
▶ <b>Autoritati publice</b>	24.070.000	24.070.000	7.363.355	7.363.355	7.363.355
- ch.personal	22.500.000	22.500.000	6.887.669	6.887.669	6.887.669
- bunuri si servicii	1.500.000	1.500.000	430.971	430.971	430.971
- Alte chelt. - Sume aferente pers.cu handicap neincadrate	70.000	70.000	45.220	45.220	45.220
- plati efectuate in anii precedenti si recup.in anul curent			-506	-506	-506
▶ <b>Alte servicii publice gen.</b>	5.634.000	5.634.000	1.848.486	1.848.486	1.848.486
» Fond de rezervă	1.000.000	1.000.000			
» Serviciul Public Comunitar de Evidenta a Persoanelor	2.264.000	2.264.000	1.077.000	1.077.000	1.077.000
- transferuri intre unitati ale adm.publice locale	2.264.000	2.264.000	1.077.000	1.077.000	1.077.000
» <b>Alte serv. publice gen.</b>	2.370.000	2.370.000	771.486	771.486	771.486
- ch.personal					
- bunuri si servicii (cotizații)	1.500.000	1.500.000	538.271	538.271	538.271
- transferuri curente (C.M.A)	165.000	165.000	79.741	79.741	79.741
- transferuri curente primăria Saelele - Centrul social pt. îngrijire persoane vârstnice si persoane cu nevoi speciale	287.000	287.000	79.921	79.921	79.921
- transferuri curente primăria Talpa - Centre rezidentiale pt.persoane varstice Sf. Maria - Talpa	418.000	418.000	73.553	73.553	73.553
<b>Alte transferuri</b>					
▶ <b>Dobândă</b>	1.500.000	1.500.000	396.360	396.360	396.360
▶ <b>Transferuri centre de zi</b>	902.000	902.000	464.000	464.000	464.000
▶ <b>Apărare (C.Militar)</b>	300.000	300.000	93.311	93.311	93.311
▶ <b>Ordine Publică</b>	565.000	565.000	51.257	51.257	51.257
cheltuieli de personal					
bunuri si servicii	150.000	150.000			
bunuri si servicii ISU	415.000	415.000	51.257	51.257	51.257
▶ <b>Invatamant</b>	8.817.000	8.817.000	3.964.049	3.964.049	3.964.049
cheltuieli de personal	178.000	178.000	45.036	45.036	45.036
bunuri si servicii	1.054.000	1.054.000	189.130	189.130	189.130
ajutoare sociale in natura	7.425.000	7.425.000	3.721.255	3.721.255	3.721.255
alte cheltuieli - Drspagubiri civile	160.000	160.000	28.936	28.936	28.936
- plati efectuate in anii precedenti si recup.in anul curent			-20.307	-20.307	-20.307
> <b>invatamant prescolar si primar</b>	<b>6.833.000</b>	<b>6.833.000</b>	<b>3.721.255</b>	<b>3.721.255</b>	<b>3.721.255</b>
ajutoare sociale in natura	6.833.000	6.833.000	3.721.255	3.721.255	3.721.255
> <b>invatamant special</b>	<b>1.824.000</b>	<b>1.824.000</b>	<b>234.166</b>	<b>234.166</b>	<b>234.166</b>
cheltuieli de personal	178.000	178.000	45.036	45.036	45.036
bunuri si servicii	1.054.000	1.054.000	189.130	189.130	189.130
asistenta sociala	592.000	592.000			
» <b>Centrul Scolar pentru Educatie Incluziva Alexand.</b>	<b>815.000</b>	<b>815.000</b>	<b>187.204</b>	<b>187.204</b>	<b>187.204</b>
cheltuieli de personal	23.000	23.000	7.864	7.864	7.864
bunuri si servicii	391.000	391.000	150.404	150.404	150.404
asistenta sociala	296.000	296.000			
alte cheltuieli - Drspagubiri civile	105.000	105.000	28.936	28.936	28.936
» <b>Scoala Specială Rosiorii de Vede</b>	<b>851.000</b>	<b>851.000</b>			
cheltuieli de personal	40.000	40.000			
bunuri si servicii	460.000	460.000			
asistenta sociala	296.000	296.000			
alte cheltuieli - Drspagubiri civile	55.000	55.000			
» <b>Centrul Jud.de Resurse si Asistență Educationala</b>	<b>248.000</b>	<b>248.000</b>	<b>58.189</b>	<b>58.189</b>	<b>58.189</b>
cheltuieli de personal	45.000	45.000	19.463	19.463	19.463
bunuri si servicii	203.000	203.000	38.726	38.726	38.726
- plati efectuate in anii precedenti si recup.in anul curent			-20.307	-20.307	-20.307
» <b>Comisia de orientare scolara</b>	<b>70.000</b>	<b>70.000</b>	<b>17.709</b>	<b>17.709</b>	<b>17.709</b>
cheltuieli de personal	70.000	70.000	17.709	17.709	17.709
▶ <b>Sanatate</b>	<b>400.000</b>	<b>400.000</b>	<b>130.053</b>	<b>130.053</b>	<b>130.053</b>
bunuri si servicii	275.000	275.000	65.996	65.996	65.996
transferuri curente Spitalul Alexandria					
transferuri curente Spitalul TBC	125.000	125.000	64.057	64.057	64.057




Denumire indicator	Credite bugetare		Angajamente bugetare	Angajamente legale	Plati efectuate
	initiale	definitive			
► <b>Cultură</b>	13.540.000	13.540.000	6.437.805	6.437.805	6.437.805
cheltuieli de personal	828.000	828.000	389.552	389.552	389.552
bunuri si servicii	260.000	260.000	53.526	53.526	53.526
transferuri intre unitati ale adm.publice locale	4.648.000	4.648.000	2.124.000	2.124.000	2.124.000
contributii la salarizarea personalului neclerical	7.804.000	7.804.000	3.872.881	3.872.881	3.872.881
- plati efectuate in anii precedenti si recup.in anul curent			-2.154	-2.154	-2.154
► <b>Biblioteca jud.,Marin Preda,,</b>	<b>1.038.000</b>	<b>1.038.000</b>	<b>440.924</b>	<b>440.924</b>	<b>440.924</b>
- ch.personal	828.000	828.000	389.552	389.552	389.552
- bunuri și servicii	210.000	210.000	53.526	53.526	53.526
- plati efectuate in anii precedenti si recup.in anul curent			-2.154	-2.154	-2.154
► <b>Centrul de Conservare si Promovare</b>	<b>3.494.000</b>	<b>3.494.000</b>	<b>1.610.000</b>	<b>1.610.000</b>	<b>1.610.000</b>
transferuri intre unitati ale adm.publice locale	3.494.000	3.494.000	1.610.000	1.610.000	1.610.000
► <b>Muzeu</b>	<b>1.154.000</b>	<b>1.154.000</b>	<b>514.000</b>	<b>514.000</b>	<b>514.000</b>
transferuri intre unitati ale adm.publice locale	1.154.000	1.154.000	514.000	514.000	514.000
► <b>Alte servicii cultura</b>	<b>50.000</b>	<b>50.000</b>			
- bunuri și servicii	50.000	50.000			
► <b>Servicii religioase contributii personal neclerical</b>	<b>7.804.000</b>	<b>7.804.000</b>	<b>3.872.881</b>	<b>3.872.881</b>	<b>3.872.881</b>
contributii la salarizarea personalului neclerical	7.804.000	7.804.000	3.872.881	3.872.881	3.872.881
► <b>Asistență socială</b>	<b>118.951.000</b>	<b>118.951.000</b>	<b>49.575.488</b>	<b>49.575.488</b>	<b>49.575.488</b>
cheltuieli de personal	43.884.000	43.884.000	15.745.834	15.745.834	15.745.834
bunuri si servicii	8.393.000	8.393.000	2.459.040	2.459.040	2.459.040
asistenta sociala	272.000	272.000	114.151	114.151	114.151
transferuri ANPH	66.123.000	66.123.000	31.167.137	31.167.137	31.167.137
- Alte chelt. - Sume aferente pers.cu handicap neincadrate	279.000	279.000	152.000	152.000	152.000
- plati efectuate in anii precedenti si recup.in anul curent			-62.673	-62.673	-62.673
► <b>Directia Generala de Asistență Sociala si Protectia Copilului</b>	<b>118.751.000</b>	<b>118.751.000</b>	<b>49.516.396</b>	<b>49.516.396</b>	<b>49.516.396</b>
cheltuieli de personal	43.684.000	43.684.000	15.686.742	15.686.742	15.686.742
bunuri si servicii	8.393.000	8.393.000	2.459.040	2.459.040	2.459.040
asistenta sociala	272.000	272.000	114.151	114.151	114.151
transferuri ANPH	66.123.000	66.123.000	31.167.137	31.167.137	31.167.137
- Alte chelt. - Sume aferente pers.cu handicap neincadrate	279.000	279.000	152.000	152.000	152.000
- plati efectuate in anii precedenti si recup.in anul curent			-62.673	-62.673	-62.673
► <b>comisie protectie copil</b>	<b>100.000</b>	<b>100.000</b>	<b>34.766</b>	<b>34.766</b>	<b>34.766</b>
► <b>comisie pers.cu handicap</b>	<b>100.000</b>	<b>100.000</b>	<b>24.326</b>	<b>24.326</b>	<b>24.326</b>
► <b>Servicii</b>	<b>3.393.000</b>	<b>3.393.000</b>	<b>1.669.000</b>	<b>1.669.000</b>	<b>1.669.000</b>
► <b>Serv.Cooperare</b>	<b>384.000</b>	<b>384.000</b>	<b>198.000</b>	<b>198.000</b>	<b>198.000</b>
transferuri intre unitati ale adm.publice locale	384.000	384.000	198.000	198.000	198.000
► <b>Serv.Informatic</b>	<b>709.000</b>	<b>709.000</b>	<b>271.000</b>	<b>271.000</b>	<b>271.000</b>
transferuri intre unitati ale adm.publice locale	709.000	709.000	271.000	271.000	271.000
► <b>S.D.P.P.</b>	<b>2.300.000</b>	<b>2.300.000</b>	<b>1.200.000</b>	<b>1.200.000</b>	<b>1.200.000</b>
transferuri intre unitati ale adm.publice locale	2.300.000	2.300.000	1.200.000	1.200.000	1.200.000
► <b>Alte actiuni economice</b>	<b>1.329.000</b>	<b>1.329.000</b>	<b>203.383</b>	<b>203.383</b>	<b>203.383</b>
- bunuri si servicii	1.329.000	1.329.000	203.383	203.383	203.383
- plati efectuate in anii precedenti si recup.in anul curent					
► <b>Transporturi</b>	<b>14.923.000</b>	<b>14.923.000</b>	<b>4.071.164</b>	<b>4.071.164</b>	<b>4.071.164</b>
- bunuri si servicii	12.527.000	12.527.000	2.873.588	2.873.588	2.873.588
- rambursare credite	2.396.000	2.396.000	1.197.576	1.197.576	1.197.576
- plati efectuate in anii precedenti si recup.in anul curent					
<b>EXCEDENT :</b>					<b>2.505.220</b>

PREȘEDINTE,  
Ionel Dănuț CRISTESCU



CONTRASEMNEAZĂ,  
SECRETAR AL JUDEȚULUI,  
jr. Silvia OPRESCU




DIRECȚIA ECONOMICĂ  
BUGET - FINANȚE,  
DIRECTOR EXECUTIV,  
ec. Valentina MELINTESCU



DIRECȚIA JURIDICĂ  
ȘI ADMINISTRAȚIE PUBLICA LOCALA,

DIRECTOR EXECUTIV,  
jr. Iuliana IONESCU



SE CONFIRMĂ AUTENTICITATEA  
PREZENTEI COPII CU ACTUL ORIGINAL  
Secretar al Județului TELEGORNARI  
JR. SILVIA OPRESCU



**EXECUȚIA**  
**BUGETULUI PROPRIU AL JUDEȚULUI PENTRU SECȚIUNEA DE DEZVOLTARE**  
**LA DATA DE 30 IUNIE 2018**


- lei -

Denumire indicator	Prevederi bugetare		Drepturi constatate		Incasari realizate
	initiale	definitive	Total, din care	din anul curent	
► Venituri din valorificarea unor bunuri			3.998	3.998	3.998
► Transferuri voluntare	500.000	500.000	500.000	500.000	500.000
-Varsaminte din sectiunea de functionare	500.000	500.000	500.000	500.000	500.000
Sume din finantarea anilor precedenti SD			1.000.000	1.000.000	1.000.000
► Alte operatiuni financiare			-127.000	-127.000	-127.000
Finantare Scoala Rosiori - S.D.			-127.000	-127.000	-127.000
► Subventii de la bugetul de stat	34.986.000	35.504.000	17.113.759	17.113.759	17.113.759
Subvenții din veniturile proprii ale Ministerului Sănătății către bugetele locale pentru finanțarea altor investițiilor în sănătate		518.000			
- subvenții de la bugetul de stat catre bugetele locale necesare sustinerii derularii proiectelor finantate din FEN postaderare 42.02.20 (OG27)					
- subvenții pentru finantarea Programului National de Dezvoltare Locala (OG 28)	34.986.000	34.986.000	17.113.759	17.113.759	17.113.759
► Subventii de la alte Administratii					
-subvenții din veniturile proprii ale Ministerului Sănătății către bugetele locale pentru finanțarea investițiilor în sănătate					
-subvenții pentru finantarea subprogramului infrastructura la nivel judetean					
► Sume primite U.E.					
► Fondul European de Dezvoltare Regionala (FEDR)					
- sume primite in contul platilor efectuate in anul curent					
- sume primite in contul platilor efectuate in anii anteriori					
- prefinantare					
► Programe comunitare finantate in perioada 2007-2013)					
- sume primite in contul platilor efectuate in anii anteriori					
<b>TOTAL VENITURI :</b>	<b>35.486.000</b>	<b>36.004.000</b>	<b>18.490.757</b>	<b>18.490.757</b>	<b>18.490.757</b>
Denumire indicator	Credite bugetare		Angajamente bugetare	Angajamente legale	Plati efectuate
	initiale	trimestriale			
<b>TOTAL CHELTUIELI :</b>	<b>64.243.000</b>	<b>64.761.000</b>	<b>18.135.124</b>	<b>18.135.124</b>	<b>18.135.124</b>
>proiecte cu finantare din fonduri externe					
>cheltuieli de capital	61.187.000	61.187.000	17.381.795	17.381.795	17.381.795
>rambursare credite	1.350.000	1.350.000	674.920	674.920	674.920
>transferuri pentru finantarea investitiilor in spitale	1.706.000	2.224.000	78.409	78.409	78.409
>plati efectuate in anii precedenti si recup. in anul curent					



Denumire indicator	Credite bugetare		Angajamente bugetare	Angajamente legale	Plati efectuate
	initiale	trimestriale			
► <b>Autorități executive</b>	100.000	100.000	78.804	78.804	78.804
active nefinanciare	100.000	100.000	78.804	78.804	78.804
► <b>Alte servicii</b>					
active nefinanciare ( OMEPTA)					
► <b>Aparare</b>	20.000	20.000			
active nefinanciare	20.000	20.000			
► <b>Ordine Publică</b>	44.000	44.000	43.295	43.295	43.295
active nefinanciare	44.000	44.000	43.295	43.295	43.295
► <b>Învățământ special</b>	470.000	470.000			
active nefinanciare Școala Alexandria					
active nefinanciare Scoala Rosiori	450.000	450.000			
active nefinanciare Centru Judetean de Resurse si As	20.000	20.000			
► <b>Sănătate</b>	1.706.000	2.224.000	78.409	78.409	78.409
transferuri pentru finantarea investitiilor Spitalul Judetean de Urgenta Alexandria	1.706.000	1.706.000	78.409	78.409	78.409
transferuri Spitalul TBC Roșiorii de Vede		518.000			
► <b>Cultură</b>	527.000	527.000	20.992	20.992	20.992
alte transferuri de capital Biblioteca Judeteana	521.000	521.000	20.992	20.992	20.992
alte transferuri de capital Muzeu	6.000	6.000			
► <b>Asigurări și Asistență socială</b>	470.000	470.000	33.928	33.928	33.928
» <b>Direcția Generală de Asistență Socială și Protecția Copilului</b>	470.000	470.000	33.928	33.928	33.928
active nefinanciare	470.000	470.000	33.928	33.928	33.928
70.02 SERVICII SI DEZVOLTARE PUBLICA					
• Alte cheltuieli in domeniul locuintelor					
► <b>Acțiuni generale economice, comerciale și de muncă</b>	3.920.000	3.920.000	677.010	677.010	677.010
- proiecte cu finantare din fonduri externe					
- active nefinanciare	2.465.000	2.465.000	2.090	2.090	2.090
- active nefinanciare (participare capit.Piscicola)	105.000	105.000			
- rambursare credite	1.350.000	1.350.000	674.920	674.920	674.920
► <b>Agricultura</b>			-44.578	-44.578	-44.578
- plati efectuate in anii precedenti si recup.in anul curent			-44.578	-44.578	-44.578
► <b>Transporturi</b>	56.986.000	56.986.000	17.247.264	17.247.264	17.247.264
- active nefinanciare	56.986.000	56.986.000	17.247.264	17.247.264	17.247.264
<b>EXCEDENT :</b>	<b>28.757.000,00</b>	<b>28.757.000,00</b>			<b>355.633</b>

PREȘEDINTE,  
Ionel Dănuț CRISTESCU



CONTRASEMNEAZĂ,  
SECRETAR AL JUDEȚULUI,

Jr. Silvia Oprescu

DIRECȚIA ECONOMICĂ  
BUGET - FINANȚE,  
DIRECTOR EXECUTIV,  
ec. Valentina MELINTESCU

DIRECȚIA JURIDICĂ  
ȘI ADMINISTRAȚIE PUBLICA LOCALA,  
DIRECTOR EXECUTIV,  
jr. Iuliana IONESCU

SE CONFIRMĂ AUTENTICITATEA  
PREZENȚEI COPRII CU ACTUL ORIGINAL  
Secretar al Județului TELEORMAN  
Jr. SILVIA CRISTESCU