

CONSILIUL JUDEȚEAN TELEORMAN

HOTĂRÂRE

privind : aprobarea contului anual de execuție al bugetului propriu al județului Teleorman, pe anul 2017

Consiliul Județean Teleorman întrunit în ședință ordinară, conform prevederilor art.94 alin.(1) din Legea administrației publice locale nr.215/2001, republicată, cu modificările și completările ulterioare,

Având în vedere :

- raportul nr. 5599 din 18 mai 2018 al Președintelui Consiliului Județean Teleorman ;
- raportul comun de specialitate nr. 5600 din 18 mai 2018 al Direcției economice, buget-finante și al Direcției dezvoltare locală privind necesitatea aprobării contului anual de execuție al bugetului propriu al județului Teleorman, pe anul 2017 ;
- rapoartele de avizare ale comisiilor de specialitate pe principalele domenii de activitate ale Consiliului Județean ;
- prevederile art.57 alin.(1), (3) și (4) din Legea nr.273/2006 privind finanțele publice locale, modificată și completată;
- prevederile art.31 alin.(1) lit.c) și alin.(4) literele a) și b) și ale art.69 alin.(1) lit.b) și f) și alin.(3) lit.a) din Regulamentul de organizare și funcționare al Consiliului Județean Teleorman, aprobat prin Hotărârea nr.80 din 30 mai 2016 ;
- prevederile art. 91 alin.(1) litera „b” alin.(3) litera „a” și art. 104 alin.(1) litera c) și alin.(4) litera b) din Legea nr.215/2001, republicată, cu modificările și completările ulterioare ;

În temeiul dispozițiilor art.97 din Legea administrației publice locale nr.215/2001, republicată, cu modificările și completările ulterioare,

HOTĂRĂȘTE :

Art.1. - Se aprobă contul anual de execuție al bugetului propriu al județului Teleorman - venituri, la data de 31.12.2017, conform anexei nr.1.

Art.2. - Se aprobă contul anual de execuție al bugetului propriu al județului Teleorman - cheltuieli, la data de 31.12.2017, conform anexei nr.2.

Art.3. - Se aprobă contul anual de execuție al bugetului instituțiilor publice finanțate din venituri proprii și subvenții - venituri, la data de 31.12.2017, conform anexei nr.3.

Art.4. - Se aprobă contul anual de execuție al bugetului instituțiilor publice finanțate din venituri proprii și subvenții - cheltuieli, la data de 31.12.2017, conform anexei nr.4.

Art.5. - Se aprobă raportul anual de performanță, la data de 31.12.2017, conform anexei nr.5.

Art.6. - Anexele nr.1 - 5 fac parte integrantă din prezenta hotărâre.

Art.7. - Președintele Consiliului Județean Teleorman, prin Direcția economică buget-finanțe asigură punerea în aplicare a prevederilor prezentei hotărâri.

Art.8. - Secretarul județului, prin Compartimentul Cancelarie, va comunica actul administrativ instituțiilor interesate, în termenul prevăzut de lege.

PREȘEDINTE,

Ionel Dănuț CRISTESCU



Contrasemnează,
SECRETAR AL JUDEȚULUI,

Jr. Silvia Oprescu

**DIRECȚIA ECONOMICĂ,
BUGET-FINANȚE,**

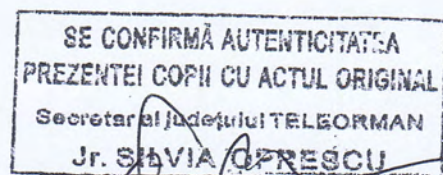
ec. Valentina Melintescu

**DIRECȚIA DEZVOLTARE
LOCALĂ,**

ing. Victoria Păscu

**DIRECȚIA JURIDICĂ ȘI
ADMINISTRAȚIE PUBLICĂ LOCALĂ**

jr. Iuliana Ionescu



Alexandria,
Nr. 64 din 30 mai 2018

CONTUL DE EXECUȚIE A BUGETULUI LOCAL- VENITURI

la data de 31.12.2017

Denumirea indicatorilor	Cod indicator	Prevederi bugetare			Drepturi constatate			Incasari realizate	Stingeri pe alte cai decat incasari	Drepturi constatate de incasat
		anuale aprobate la finele perioadei de raportare	trimestriale cumulate	Total, din care: 3=4+5	din anii precedenti	din anul curent	6			
A	B	1	2	3=4+5	4	5	6	7	8=3-6-7	
VENITURI -TOTAL(cod 00.02+00.15+00.16+00.17+45.02)	000102	233,699,000	279,969,000	240,456,397		240,456,397	240,456,397			
VENITURI PROPRII (cod 00.02-11.02-00.16)	4990	39,324,000	39,833,000	39,921,712		39,921,712	39,921,712			
I. VENITURI CURENTE (cod 00.03+00.12)	0002	106,460,000	113,153,000	112,108,857		112,108,857	112,108,857			
A. VENITURI FISCALE (cod 00.04+06.02+00.09+00.10+00.11)	0003	102,760,000	109,453,000	109,252,757		109,252,757	109,252,757			
A1. IMPOZIT PE VENIT, PROFIT SI CASTIGURI DIN CAPITAL (cod 00.05+00.06+00.07)	0004	35,124,000	35,633,000	36,778,178		36,778,178	36,778,178			
A1.2. IMPOZIT PE VENIT, PROFIT SI CASTIGURI DIN CAPITAL DE LA PERSOANE FIZICE(cod 03.02+04.02)	0006	35,124,000	35,633,000	36,778,178		36,778,178	36,778,178			
Cote si sume defalcate din impozitul pe venit (cod 04.02.01+04.02.04)	0402	35,124,000	35,633,000	36,778,178		36,778,178	36,778,178			
Cote defalcate din impozitul pe venit	040201	24,324,000	24,324,000	25,469,652		25,469,652	25,469,652			
Sume alocate din cotele defalcate din impozitul pe venit pentru echilibrarea bugetelor locale	040204	10,800,000	11,309,000	11,308,526		11,308,526	11,308,526			
A4.IMPOZITE SI TAXE PE BUNURI SI SERVICII (cod 11.02+12.02+15.02+16.02)	0010	67,636,000	73,820,000	72,474,579		72,474,579	72,474,579			
Sume defalcate din TVA (cod 11.02.01+11.02.02+11.02.05+11.02.06+11.02.09)	1102	67,136,000	73,320,000	72,190,000		72,190,000	72,190,000			
Sume defalcate din taxa pe valoarea adaugata pentru finantarea cheltuielilor descentralizate la nivelul judetelor	110201	38,140,000	42,768,000	41,638,000		41,638,000	41,638,000			
Sume defalcate din taxa pe valoarea adaugata pentru drumuri	110205	11,165,000	11,165,000	11,165,000		11,165,000	11,165,000			
Sume defalcate din taxa pe valoarea adaugata pentru echilibrarea bugetelor locale	110206	17,831,000	19,387,000	19,387,000		19,387,000	19,387,000			

A	B	1	2	3=4+5	4	5	6	7	8=3-6-7
Taxe pe utilizarea bunurilor, autorizarea utilizării bunurilor sau pe desfasurarea de activitati (cod 16.02.02+16.02.03+16.02.50)	1602	500,000	500,000	284,579		284,579	284,579		
Impozit pe mijloacele de transport (cod 16.02.02.01+16.02.02.02)	160202	400,000	400,000	284,579		284,579	284,579		
Impozit pe mijloacele de transport detinute de persoane fizice	16020201	100,000	100,000	79,275		79,275	79,275		
Impozit pe mijloacele de transport detinute de persoane juridice	16020202	300,000	300,000	205,304		205,304	205,304		
Taxe si tarife pentru eliberarea de licente si autorizatii de functionare	160203	100,000	100,000						
C. VENITURI NEFISCALE (cod 00.13+00.14)									
C1. VENITURI DIN PROPRIETATE (cod 30.02+31.02)									
Venituri din proprietate (cod 30.02.01+30.02.05+30.02.08+30.02.50)	3002	2,000,000	2,000,000	1,957,791		1,957,791	1,957,791		
Venituri din concesiuni si inchirieri (cod 30.02.05.30)	300205	2,000,000	2,000,000	1,957,791		1,957,791	1,957,791		
Alte venituri din concesiuni si inchirieri de catre institutiile publice	30020530	2,000,000	2,000,000	1,957,791		1,957,791	1,957,791		
C2. VANZARI DE BUNURI SI SERVICII (cod 33.02+34.02+35.02+36.02+37.02)									
Venituri din prestari de servicii si alte activitati (cod 33.02.08+33.02.10+33.02.12+33.02.24+33.02.27+33.02.28+33.02.33+33.02.50)	3302	1,300,000	1,300,000	769,006		769,006	769,006		
Contributia de intretinere a persoanelor asistate	330213	1,300,000	1,300,000	640,961		640,961	640,961		
Contributia lunara a parintilor pentru intretinerea copiilor in unitatile de protectie sociala	330227			18,477		18,477	18,477		
Venituri din recuperarea cheltuielilor de judecata, imputatii si despagubiri	330228			12,690		12,690	12,690		
Alte venituri din prestari de servicii si alte activitati	330250	100,000	100,000	96,878		96,878	96,878		
Amenzi, penalitati si confiscari (cod 35.02.01 la 35.02.03+35.02.50)	3502	100,000	100,000	6,000		6,000	6,000		
Alte amenzi, penalitati si confiscari	350250	100,000	100,000	6,000		6,000	6,000		
Diverse venituri (cod 36.02.01+36.02.05+36.02.06 +36.02.07+36.02.11+36.02.14+36.02.22+36.02.23+36.02.31 +36.02.32+36.02.47+36.02.50)	3602	300,000	300,000	123,303		123,303	123,303		
Alte venituri	360250	300,000	300,000	123,303		123,303	123,303		
Varsaminte din sectiunea de functionare pentru finantarea sectiunii de dezvoltare a bugetului local (cu semnul minus)	370203	-8,525,000	-8,318,000	-6,262,500		-6,262,500	-6,262,500		

A	B	1	2	3=4+5	4	5	6	7	8=3-6-7
Varsaminte din sectiunea de functionare									
II. VENITURI DIN CAPITAL (cod 39.02)	370204	8,525,000	8,318,000	6,262,500		6,262,500	6,262,500		
Venituri din valorificarea unor bunuri (cod 39.02.01+39.02.03+39.02.04+39.02.07+39.02.10)	0015			2,855		2,855	2,855		
Venituri din valorificarea unor bunuri ale institutiilor publice	3902			2,855		2,855	2,855		
Venituri din vanzarea unor bunuri apartinand domeniului privat al statului sau al unitatilor administrativ-teritoriale	390201			582		582	582		
IV. SUBVENTII (cod 00.18)	390207			2,273		2,273	2,273		
SUBVENTII DE LA ALTE NIVELE ALE ADMINISTRATIEI PUBLICE (cod 42.02+43.02)	0017	127,239,000	166,816,000	128,344,685		128,344,685	128,344,685		
Subventii de la bugetul de stat (cod 42.02.01+42.02.05+42.02.10+42.02.12 la 42.02.18 la 42.02.21+42.02.28+42.02.29+42.02.32 la 42.02.36+42.02.40 la 42.02.42 la 42.02.45+42.02.51+42.02.52+42.02.54+42.02.55+42.02.62+42.02.65+42.02.66+42.02.67+42.02.69)	0018	127,239,000	166,816,000	128,344,685		128,344,685	128,344,685		
Subventii din veniturile proprii ale Ministerului Sanatatii catre bugetele locale pentru finantarea investitiilor in sanatate (cod 42.02.18.01 la 42.02.18.03)	4202	127,239,000	166,816,000	128,344,685		128,344,685	128,344,685		
Subventii din veniturile proprii ale Ministerului Sanatatii catre bugetele locale pentru finantarea altor investitii in sanatate	420218		737,000	23,967		23,967	23,967		
Subventii de la bugetul de stat catre bugetele locale necesare sustinerii derularii proiectelor finantate din fonduri externe nerambursabile (FEN) postaderare	42021803		737,000	23,967		23,967	23,967		
Finantarea drepturilor acordate persoanelor cu handicap	420220	2,006,000	2,006,000						
Sume alocate din bugetul de stat aferente corectiilor financiare	420221	46,188,000	49,951,000	49,687,007		49,687,007	49,687,007		
Finantarea Programului National de Dezvoltare Locala	420262			42,881		42,881	42,881		
VENITURILE SECTIUNII DE FUNCTIONARE (cod 00.02+00.16+00.17) - TOTAL	420265	79,045,000	114,122,000	78,590,830		78,590,830	78,590,830		
VENITURI PROPRII (00.02-11.02-37.02+00.16)	000102	144,123,000	154,786,000	155,533,364		155,533,364	155,533,364		
I. VENITURI CURENTE (cod 00.03+00.12)	4990	39,324,000	39,833,000	39,918,857		39,918,857	39,918,857		
A. VENITURI FISCALE (cod 00.04+06.02+00.09+00.10+00.11)	0002	97,935,000	104,835,000	105,846,357		105,846,357	105,846,357		
A1. IMPOZIT PE VENIT, PROFIT SI CASTIGURI DIN CAPITAL (cod 00.05+00.06+00.07)	0003	102,760,000	109,453,000	109,252,757		109,252,757	109,252,757		
A1.2. IMPOZIT PE VENIT, PROFIT SI CASTIGURI DIN CAPITAL DE LA PERSOANE FIZICE (cod 03.02+04.02)	0004	35,124,000	35,633,000	36,778,178		36,778,178	36,778,178		
	0006	35,124,000	35,633,000	36,778,178		36,778,178	36,778,178		

A	B	1	2	3=4+5	4	5	6	7	8=3-6-7
Cote si sume defalcate din impozitul pe venit (cod 04.02.01+04.02.04)	0402	35,124,000	35,633,000	36,778,178		36,778,178	36,778,178		
Cote defalcate din impozitul pe venit									
Sume alocate din cotele defalcate din impozitul pe venit pentru echilibrarea bugetelor locale	040201 040204	24,324,000 10,800,000	24,324,000 11,309,000	25,469,652 11,308,526		25,469,652 11,308,526	25,469,652 11,308,526		
A4. IMPOZITE SI TAXE PE BUNURI SI SERVICII (cod 11.02+12.02+15.02+16.02)	0010	67,636,000	73,820,000	72,474,579		72,474,579	72,474,579		
Sume defalcate din TVA (cod 11.02.01+11.02.02+11.02.05+11.02.06+11.02.09)	1102	67,136,000	73,320,000	72,190,000		72,190,000	72,190,000		
Sume defalcate din taxa pe valoarea adaugata pentru finantarea cheltuielilor descentralizate la nivelul judetelor	110201	38,140,000	42,768,000	41,638,000		41,638,000	41,638,000		
Sume defalcate din taxa pe valoarea adaugata pentru drumuri	110205	11,165,000	11,165,000	11,165,000		11,165,000	11,165,000		
Sume defalcate din taxa pe valoarea adaugata pentru echilibrarea bugetelor locale	110206	17,831,000	19,387,000	19,387,000		19,387,000	19,387,000		
Taxe pe utilizarea bunurilor, autorizarea utilizarii bunurilor sau pe desfasurarea de activitati (cod 16.02.02+16.02.03+16.02.50)	1602	500,000	500,000	284,579		284,579	284,579		
Impozit pe mijloacele de transport (cod 16.02.02.01+16.02.02.02)	160202	400,000	400,000	284,579		284,579	284,579		
Impozit pe mijloacele de transport detinute de persoane fizice	16020201	100,000	100,000	79,275		79,275	79,275		
Impozit pe mijloacele de transport detinute de persoane juridice	16020202	300,000	300,000	205,304		205,304	205,304		
Taxe si tarife pentru eliberarea de licente si autorizatii de functionare	160203	100,000	100,000						
C. VENITURI NEFISCALE (cod 00.13+00.14)	0012	-4,825,000	-4,618,000	-3,406,400		-3,406,400	-3,406,400		
C1. VENITURI DIN PROPRIETATE (cod 30.02+31.02)	0013	2,000,000	2,000,000	1,957,791		1,957,791	1,957,791		
Venituri din proprietate (cod 30.02.01+30.02.05+30.02.08+30.02.50)	3002	2,000,000	2,000,000	1,957,791		1,957,791	1,957,791		
Venituri din concesiuni si inchirieri (cod 30.02.05.30)	300205	2,000,000	2,000,000	1,957,791		1,957,791	1,957,791		
Alte venituri din concesiuni si inchirieri de catre institutiile publice	30020530	2,000,000	2,000,000	1,957,791		1,957,791	1,957,791		
C2. VANZARI DE BUNURI SI SERVICII (cod 33.02+34.02+35.02+36.02+37.02)	0014	-6,825,000	-6,618,000	-5,364,191		-5,364,191	-5,364,191		
Venituri din prestari de servicii si alte activitati (cod 33.02.08+33.02.10+33.02.12+33.02.24+33.02.27+33.02.28+33.02.33.02.50)	3302	1,300,000	1,300,000	769,006		769,006	769,006		


A	B	1	2	3=4+5	4	5	6	7	8=3-6-7
Contributia de intretinere a persoanelor asistate	330213	1,300,000	1,300,000	640,961		640,961	640,961		
Contributia lunara a parintilor pentru intretinerea copiilor in unitatile de protectie sociala	330227			18,477		18,477	18,477		
Venituri din recuperarea cheltuielilor de judecata, imputatii si despagubiri	330228			12,690		12,690	12,690		
Alte venituri din prestari de servicii si alte activitati	330250			96,878		96,878	96,878		
Amenzi, penalitati si confiscari (cod 35.02.01 la 35.02.03+35.02.50)	3502	100,000	100,000	6,000		6,000	6,000		
Alte amenzi, penalitati si confiscari	350250	100,000	100,000	6,000		6,000	6,000		
Diverse venituri (cod	3602	300,000	300,000	123,303		123,303	123,303		
36.02.01+36.02.05+36.02.06+36.02.11+36.02.14+36.02.32+36.02.50)									
Alte venituri	360250	300,000	300,000	123,303		123,303	123,303		
Transferuri voluntare, altele decat subventiile (cod	3702	-8,525,000	-8,318,000	-6,262,500		-6,262,500	-6,262,500		
37.02.01+37.02.03+37.02.50)									
Varsaminte din sectiunea de functionare pentru finantarea sectiunii de dezvoltare a bugetului local (cu semnul minus)	370203	-8,525,000	-8,318,000	-6,262,500		-6,262,500	-6,262,500		
IV. SUBVENTII (cod 00.18)									
SUBVENTII DE LA ALTE NIVELE ALE ADMINISTRATIEI PUBLICE (cod 42.02+43.02)	0017	46,188,000	49,951,000	49,687,007		49,687,007	49,687,007		
	0018	46,188,000	49,951,000	49,687,007		49,687,007	49,687,007		
Subventii de la bugetul de stat (cod 42.02.21+42.02.28+42.02.32 la 42.02.36+ 42.02.41+ 42.02.42+42.02.44+42.02.45+ 42.02.51+ 42.02.54+42.02.66)	4202	46,188,000	49,951,000	49,687,007		49,687,007	49,687,007		
Finantarea drepturilor acordate persoanelor cu handicap	420221	46,188,000	49,951,000	49,687,007		49,687,007	49,687,007		
VENITURILE SECTIUNII DE DEZVOLTARE (00.02+00.15+00.16+00.17+45.02+48.02) - TOTAL	000102	89,576,000	125,183,000	84,923,033		84,923,033	84,923,033		
VENITURI PROPRII (cod 00.02-11.02-37.02+00.15+00.16)	4990			2,855		2,855	2,855		
I. VENITURI CURENTE (cod 00.03+00.12)	0002	8,525,000	8,318,000	6,262,500		6,262,500	6,262,500		
C. VENITURI NEFISCALE (cod 00.14)	0012	8,525,000	8,318,000	6,262,500		6,262,500	6,262,500		
C2. VANZARI DE BUNURI SI SERVICII (cod 36.02+37.02)	0014	8,525,000	8,318,000	6,262,500		6,262,500	6,262,500		
Transferuri voluntare, altele decat subventiile (cod	3702	8,525,000	8,318,000	6,262,500		6,262,500	6,262,500		
37.02.04+37.02.05)									
Varsaminte din sectiunea de functionare	370204	8,525,000	8,318,000	6,262,500		6,262,500	6,262,500		
II. VENITURI DIN CAPITAL (cod 39.02)	0015			2,855		2,855	2,855		
Venituri din valorificarea unor bunuri (cod	3902			2,855		2,855	2,855		
39.02.01+39.02.03+39.02.04+39.02.07+39.02.10)									
Venituri din valorificarea unor bunuri ale institutiilor publice	390201			582		582	582		

A	B	1	2	3=4+5	4	5	6	7	8=3-6-7
Venituri din vanzarea unor bunuri aparținând domeniului privat al statului sau al unitatilor administrativ-teritoriale	390207			2,273		2,273	2,273		
IV. SUBVENTII (cod 00.18)									
SUBVENTII DE LA ALTE NIVELE ALE ADMINISTRATIEI PUBLICE (cod 42.02+43.02)	0017	81,051,000	116,865,000	78,657,678		78,657,678	78,657,678		
Subventii de la bugetul de stat (cod 42.02.01+42.02.05+42.02.10+42.02.12 la 42.02.18+42.02.20+42.02.29+42.02.40+42.02.51+42.02.52+42.02.55+42.02.62+42.02.65+42.02.67+42.02.69)	0018	81,051,000	116,865,000	78,657,678		78,657,678	78,657,678		
Subventii din veniturile proprii ale Ministerului Sanatatii catre bugetele locale pentru finantarea investitiilor in sanatate(cod 42.02.18.01 la 42.02.18.03)	4202	81,051,000	116,865,000	78,657,678		78,657,678	78,657,678		
Subventii din veniturile proprii ale Ministerului Sanatatii catre bugetele locale pentru finantarea altor investitii in sanatate	420218		737,000	23,967		23,967	23,967		
Subventii de la bugetul de stat catre bugetele locale necesare sustinerii derularii proiectelor finantate din fonduri externe nerambursabile (FEN) postaderare	42021803		737,000	23,967		23,967	23,967		
Sume alocate din bugetul de stat aferente corectiilor financiare	420220	2,006,000	2,006,000						
Finantarea Programului National de Dezvoltare Locala	420262			42,881		42,881	42,881		
	420265	79,045,000	114,122,000	78,590,830		78,590,830	78,590,830		

PREȘEDINTE,
Ionel Dănuț CRISTESCU



CONTRASEMNEAZĂ SECRETAR AL JUDEȚULUI,
jr. Silvia OPRESCU



DIRECȚIA ECONOMICĂ
BUGET - FINANȚE,
ec. Valentina MELINTESCU

DIRECȚIA DEZVOLTARE
LOCALĂ,
ing. Victoria PĂSCUTU

DIRECȚIA JURIDICĂ ȘI
ADMINISTRAȚIE PUBLICĂ LOCALĂ
jr. Iuliana CRISTESCU

SE CONFIRMĂ AUTENTICITATEA
PREZENTEI COPII CU ACTUAL ORIGINAL
Secretar al Județului TELEORMAN
jr. Silvia OPRESCU

CONTUL DE EXECUȚIE A BUGETULUI LOCAL- CHELTUIELI

la data de 31.12.2017

Denumirea indicatorilor *)	Cod indicator	Credite de angajament	Credite bugetare		Angajamente bugetare	Angajamente legale	Plati efectuate	Angajamente legale de platit	Cheltuieli efective
			anuale aprobate la finele perioadei de raportare	trimestriale cumulate					
A	B	1	2	3	4	5	6	7=5-6	8
TOTAL CHELTUIELI (cod	4902		265,973,000	312,243,000	238,940,253	238,950,253	238,950,253		152,396,083
50.02+59.02+63.02+70.02+74.02+79.02)									
Partea I-a SERVICIIL PUBLICE GENERALE (cod	5002		18,584,000	18,213,000	15,001,742	15,001,742	15,001,742		25,539,005
51.02+54.02+55.02+56.02)									
Autoritati publice si actiuni externe (cod 51.02.01)	5102		12,387,000	12,311,000	10,224,346	10,224,346	10,224,346		20,740,953
Autoritati executive si legislative (cod 51.02.01.03)	510201		12,387,000	12,311,000	10,224,346	10,224,346	10,224,346		20,740,953
Autoritati executive	51020103		12,387,000	12,311,000	10,224,346	10,224,346	10,224,346		20,740,953
Alte servicii publice generale (cod 54.02.05 la	5402		4,295,000	3,895,000	2,822,677	2,822,677	2,822,677		2,843,333
54.02.07+54.02.10+54.02.50)									
Fond de rezerva bugetara la dispozitia autoritatilor locale	540205		1,000,000	1,000,000					
Servicii publice comunitare de evidenta a persoanelor	540210		1,171,000	1,171,000	1,170,959	1,170,959	1,170,959		1,170,959
Alte servicii publice generale	540250		2,124,000	1,724,000	1,651,718	1,651,718	1,651,718		1,672,374
Tranzactii privind datoria publica si imprumuturi	5502		1,000,000	1,105,000	1,052,719	1,052,719	1,052,719		1,052,719
Transferuri cu caracter general intre diferite nivele ale	5602		902,000	902,000	902,000	902,000	902,000		902,000
administratiei (cod 56.02.06+56.02.07+56.02.09)									
Transferuri din bugetele consiliilor judetene pentru finantarea	560206		902,000	902,000	902,000	902,000	902,000		902,000
centrelor pentru protectia copilului									
Partea a II-a APARARE, ORDINE PUBLICA SI SIGURANTA	5902		500,000	749,000	303,625	303,625	303,625		351,908
NATIONALA (60.02+61.02)									
Aparare (cod 60.02.02)	6002		200,000	220,000	202,169	202,169	202,169		252,871
Aparare nationala	600202		200,000	220,000	202,169	202,169	202,169		252,871
Ordine publica si siguranta nationala (cod 61.02.03 +61.02.05+61.02.50)	6102		300,000	529,000	101,456	101,456	101,456		99,037

A	B	1	2	3	4	5	6	7=5-6	8
Protectie civila si protectia contra incendiilor (protectie civila nonmilitara)	610205		230,000	459,000	101,456	101,456	101,456		99,037
Alte cheltuieli in domeniul ordinii publice si sigurantei nationale	610250		70,000	70,000					
Partea a III-a CHELTUIELI SOCIAL-CULTURALE(cod 65.02+66.02+67.02+68.02)	6302		112,384,000	123,219,000	112,076,049	112,086,049	112,086,049		111,439,262
Invatamant (cod 65.02.03 la 65.02.05+65.02.07+65.02.11+65.02.12+65.02.50)	6502		19,027,000	20,940,000	15,043,347	15,053,347	15,053,347		15,173,076
Invatamant prescolar si primar (cod 65.02.03.01+65.02.03.02)	650203								
Invatamant prescolar			7,106,000	8,236,000	4,420,511	4,420,511	4,420,511		4,420,511
Invatamant primar	65020301		1,300,000	1,640,000	797,448	797,448	797,448		797,448
Invatamant nedefinitibil prin nivel (cod 65.02.07.04)	65020302		5,806,000	6,596,000	3,623,063	3,623,063	3,623,063		3,623,063
Invatamant special	650207		11,921,000	12,704,000	10,622,836	10,632,836	10,632,836		10,752,565
Sanatate (cod 66.02.06+66.02.08+66.02.50)	65020704		11,921,000	12,704,000	10,622,836	10,632,836	10,632,836		10,752,565
Servicii medicale in unitati sanitare cu paturi (cod 66.02.06.01+66.02.06.03)	6602		2,829,000	3,049,000	1,279,234	1,279,234	1,279,234		1,279,234
Spitale generale	660206		2,829,000	3,049,000	1,279,234	1,279,234	1,279,234		1,279,234
Cultura, recreere si religie (cod 67.02.03+67.02.05+67.02.06+67.02.50)	66020601		2,829,000	3,049,000	1,279,234	1,279,234	1,279,234		1,279,234
Servicii culturale (cod 67.02.03.02 la 67.02.03.08+67.02.03.12+67.02.03.30)	6702		11,328,000	12,138,000	11,568,990	11,568,990	11,568,990		11,542,029
Biblioteci publice comunale, oratenesti, municipale	670203		5,161,000	4,961,000	4,396,591	4,396,591	4,396,591		4,369,630
Muzee	67020302		934,000	934,000	897,131	897,131	897,131		870,170
Centre pentru conservarea si promovarea culturii traditionale	67020303		1,033,000	1,033,000	914,394	914,394	914,394		914,394
Alte servicii culturale	67020308		2,994,000	2,994,000	2,585,066	2,585,066	2,585,066		2,585,066
Servicii religioase	67020330		200,000						
Asigurari si asistenta sociala (cod 68.02.04 la 68.02.06+68.02.10+68.02.11+68.02.12+68.02.15+68.02.50)	670206		6,167,000	7,177,000	7,172,399	7,172,399	7,172,399		7,172,399
Asistenta acordata persoanelor in varsta	6802		79,200,000	87,092,000	84,184,478	84,184,478	84,184,478		83,444,923
Asistenta sociala pentru familie si copii	680204		123,000						
Alte cheltuieli in domeniul asigurarii si asistentei sociale (cod 68.02.50.50)	680206		79,012,000	86,992,000	84,093,509	84,093,509	84,093,509		83,348,754
Partea a IV-a SERVICII SI DEZVOLTARE PUBLICA, LOCUINTE, MEDIU SI APE (cod 70.02+74.02)	680250		65,000	100,000	90,969	90,969	90,969		96,169
Locuinte, servicii si dezvoltare publica (cod 70.02.03+70.02.05)	6902		1,729,000	1,729,000	1,644,121	1,644,121	1,644,121		1,644,121
	7002		1,729,000	1,729,000	1,644,121	1,644,121	1,644,121		1,644,121

A	B	1	2	3	4	5	6	7=5-6	8
la 70.02.07+70.02.50)									
Alte servicii in domeniul locuintelor, serviciilor si dezvoltarii comunale	700250		1,729,000	1,729,000	1,644,121	1,644,121	1,644,121		1,644,121
Partea a V-a ACTIUNI ECONOMICE (80.02+81.02+83.02+84.02+87.02)	7902		132,776,000	168,333,000	109,914,716	109,914,716	109,914,716		13,421,787
Actiuni generale economice, comerciale si de munca (cod 80.02.01+80.02.02)	8002		5,328,000	5,808,000	1,953,071	1,953,071	1,953,071		94,601
Actiuni generale economice si comerciale (cod 80.02.01.06+80.02.01.09+80.02.01.10+80.02.01.30)	800201		5,328,000	5,808,000	1,953,071	1,953,071	1,953,071		94,601
Alte cheltuieli pentru actiuni generale economice si comerciale	80020130								
Transporturi (cod 84.02.03+84.02.04+84.02.06+84.02.50)	8402		5,328,000	5,808,000	1,953,071	1,953,071	1,953,071		94,601
Transport rutier (cod 84.02.03.01 la 84.02.03.03)	840203		127,448,000	162,525,000	107,961,645	107,961,645	107,961,645		13,327,186
Drumuri si poduri	84020301		127,448,000	162,525,000	107,961,645	107,961,645	107,961,645		13,327,186
CHELTUIELILE SECTIUNII DE FUNCTIONARE (cod 50.02+59.02+63.02+70.02+74.02+79.02)	4902		127,448,000	162,525,000	107,961,645	107,961,645	107,961,645		13,327,186
Partea I-a SERVICII PUBLICE GENERALE (cod 51.02+54.02+55.02+56.02)	5002		147,477,000	158,140,000	143,937,392	143,947,392	143,947,392		140,579,125
Autoritati publice si actiuni externe (cod 51.02.01)	5102		18,584,000	18,143,000	15,001,742	15,001,742	15,001,742		15,127,979
Autoritati executive si legislative (cod 51.02.01.03)	510201		12,387,000	12,241,000	10,224,346	10,224,346	10,224,346		10,329,927
Autoritati executive	51020103		12,387,000	12,241,000	10,224,346	10,224,346	10,224,346		10,329,927
Alte servicii publice generale (cod 54.02.05 la 54.02.07+54.02.10+54.02.50)	5402		12,387,000	12,241,000	10,224,346	10,224,346	10,224,346		10,329,927
Fond de rezerva bugetara la dispozitia autoritatilor locale	540205		4,295,000	3,895,000	2,822,677	2,822,677	2,822,677		2,843,333
Servicii publice comunitare de evidenta a persoanelor	540210		1,000,000	1,000,000					
Alte servicii publice generale	540250		1,171,000	1,171,000	1,170,959	1,170,959	1,170,959		1,170,959
Tranzactii privind datoria publica si imprumuturi	5502		2,124,000	1,724,000	1,651,718	1,651,718	1,651,718		1,672,374
Transferuri cu caracter general intre diferite nivele ale administratiei (cod 56.02.06+56.02.07+56.02.09)	5602		1,000,000	1,105,000	1,052,719	1,052,719	1,052,719		1,052,719
Transferuri din bugetele consiliilor judetene pentru finantarea centrelor pentru protectia copilului	560206		902,000	902,000	902,000	902,000	902,000		902,000
Partea a II-a APARARE, ORDINE PUBLICA SI SIGURANTA NATIONALA (60.02+61.02)	5902		902,000	902,000	902,000	902,000	902,000		902,000
Aparare (cod 60.02.02)	6002		500,000	700,000	303,625	303,625	303,625		336,906
Aparare nationala	600202		200,000	215,000	202,169	202,169	202,169		239,269
			200,000	215,000	202,169	202,169	202,169		239,269

A	B	1	2	3	4	5	6	7=5-6	8
Ordine publica si siguranta nationala (cod 61.02.03+61.02.05+61.02.50)	6102		300,000	485,000	101,456	101,456	101,456		97,637
Protectie civila si protectia contra incendiilor (protectie civila nonmilitara)	610205		230,000	415,000	101,456	101,456			97,637
Alte cheltuieli in domeniul ordinii publice si sigurantei nationale	610250		70,000	70,000					
Partea a III-a CHELTUIELI SOCIAL-CULTURALE(cod 65.02+66.02+67.02+68.02)	6302		109,843,000	120,267,000	110,775,316	110,785,316	110,785,316		110,082,513
Invatamant (cod 65.02.03 la 65.02.05+65.02.07+65.02.11+65.02.12+65.02.50)	6502		19,017,000	20,919,000	15,022,531	15,032,531	15,032,531		15,167,839
Invatamant prescolar si primar (cod 65.02.03.01+65.02.03.02)	650203								
Invatamant prescolar	65020301		7,106,000	8,236,000	4,420,511	4,420,511	4,420,511		4,420,511
Invatamant primar	65020302		1,300,000	1,640,000	797,448	797,448	797,448		797,448
Invatamant nedefinit prin nivel (cod 65.02.07.04)	650207		5,806,000	6,596,000	3,623,063	3,623,063	3,623,063		3,623,063
Invatamant special	65020704		11,911,000	12,683,000	10,602,020	10,612,020	10,612,020		10,747,328
Sanatate (cod 66.02.06+66.02.08+66.02.50)	6602		11,911,000	12,683,000	10,602,020	10,612,020	10,612,020		10,747,328
Servicii medicale in unitati sanitare cu paturi (cod 66.02.06.01+66.02.06.03)	660206		413,000	366,000	221,542	221,542	221,542		221,542
Spitale generale	66020601		413,000	366,000	221,542	221,542	221,542		221,542
Cultura, recreere si religie (cod 67.02.03+67.02.05+67.02.06+67.02.50)	6702		11,317,000	12,054,000	11,492,696	11,492,696	11,492,696		11,464,736
Servicii culturale (cod 67.02.03.02 la 67.02.03.08+67.02.03.12+67.02.03.30)	670203		5,150,000	4,877,000	4,320,297	4,320,297	4,320,297		4,292,337
Biblioteci publice comunale, orasenesti, municipale	67020302								
Muzee	67020303		929,000	929,000	892,216	892,216	892,216		864,256
Centre pentru conservarea si promovarea culturii traditionale	67020308		1,027,000	1,027,000	914,394	914,394	914,394		914,394
Alte servicii culturale	67020330		2,994,000	2,921,000	2,513,687	2,513,687	2,513,687		2,513,687
Servicii religioase	670206		200,000						
Asigurari si asistenta sociala (cod 68.02.04 la 68.02.06 +68.02.10+68.02.11+68.02.12+68.02.15+68.02.50)	6802		6,167,000	7,177,000	7,172,399	7,172,399	7,172,399		7,172,399
Asistenta acordata persoanelor in varsta	680204		79,096,000	86,928,000	84,038,547	84,038,547	84,038,547		83,228,396
Asistenta sociala pentru familie si copii	680206		123,000						
Alte cheltuieli in domeniul asigurarilor si asistentei sociale (cod 68.02.50.50)	680250		78,908,000	86,828,000	83,947,578	83,947,578	83,947,578		83,132,227
Comisia protectia copilului	68025050		65,000	100,000	90,969	90,969	90,969		96,169
			40,000	52,000	49,228	49,228	49,228		52,152

A	B	1	2	3	4	5	6	7=5-6	8
Comisia expertiza medicala	68025050		25,000	48,000	41,741	41,741	41,741		44,017
Partea a IV-a SERVICII SI DEZVOLTARE PUBLICA, LOCUINTE, MEDIU SI APE (cod 70.02+74.02)	6902		1,729,000	1,729,000	1,644,121	1,644,121	1,644,121		1,644,121
Locuinte, servicii si dezvoltare publica (cod 70.02.03+70.02.05 la 70.02.07+70.02.50)	7002		1,729,000	1,729,000	1,644,121	1,644,121	1,644,121		1,644,121
Alte servicii in domeniul locuintelor, serviciilor si dezvoltarii comunale	700250		1,729,000	1,729,000	1,644,121	1,644,121	1,644,121		1,644,121
Partea a V-a ACTIUNI ECONOMICE (80.02+81.02+83.02+84.02+87.02)	7902		16,821,000	17,301,000	16,212,588	16,212,588	16,212,588		13,387,606
Actiuni generale economice, comerciale si de munca (cod 80.02.01)	8002		373,000	853,000	504,498	504,498	504,498		74,487
Actiuni generale economice si comerciale (cod 80.02.01.06+80.02.01.09+80.02.01.10+80.02.01.30)	800201		373,000	853,000	504,498	504,498	504,498		74,487
Alte cheltuieli pentru actiuni generale economice si comerciale	80020130		373,000	853,000	504,498	504,498	504,498		74,487
Transporturi (cod 84.02.03+84.02.04+84.02.06+84.02.50)	8402		16,448,000	16,448,000	15,708,090	15,708,090	15,708,090		13,313,119
Transport rutier (cod 84.02.03.01 la cod 84.02.03.03)	840203		16,448,000	16,448,000	15,708,090	15,708,090	15,708,090		13,313,119
Drumuri si poduri	84020301		16,448,000	16,448,000	15,708,090	15,708,090	15,708,090		13,313,119
CHELTUIELILE SECTIUNII DE DEZVOLTARE (cod 50.02+59.02+63.02+70.02+74.02+79.02)	4902		118,496,000	154,103,000	95,002,861	95,002,861	95,002,861		11,816,958
Partea I-a SERVICII PUBLICE GENERALE (cod 51.02+54.02)	5002			70,000					10,411,026
Autoritati publice si actiuni externe (cod 51.02.01)	5102			70,000					10,411,026
Autoritati executive si legislative (cod 51.02.01.03)	510201			70,000					10,411,026
Autoritati executive	51020103			70,000					10,411,026
Partea a II-a APARARE, ORDINE PUBLICA SI SIGURANTA NATIONALA (60.02+61.02)	5902			49,000					15,002
Aparare (cod 60.02.02)	6002								15,002
Aparare nationala	600202			5,000					13,602
Ordine publica si siguranta nationala (cod 61.02.03+61.02.05+61.02.50)	6102			44,000					13,602
Protectie civila si protectia contra incendiilor (protectie civila nonmilitara)	610205			44,000					1,400
Partea a III-a CHELTUIELI SOCIAL-CULTURALE (cod 65.02+66.02+67.02+68.02)	6302		2,541,000	2,952,000	1,300,733	1,300,733	1,300,733		1,356,749
Invatamant (cod 65.02.03 la 65.02.05+65.02.07+65.02.11+65.02.50)	6502		10,000	21,000	20,816	20,816	20,816		5,237

A	B	1	2	3	4	5	6	7=5-6	8
Invatamant nedefinibil prin nivel (cod 65.02.07.04)	650207		10,000	21,000	20,816	20,816	20,816		5,237
Invatamant special	65020704		10,000	21,000	20,816	20,816	20,816		5,237
Sanatate (cod 66.02.06+66.02.08+66.02.50)	6602		2,416,000	2,683,000	1,057,692	1,057,692	1,057,692		1,057,692
Servicii medicale in unitati sanitare cu paturi (cod 66.02.06.01+66.02.06.03)	660206		2,416,000	2,683,000	1,057,692	1,057,692	1,057,692		1,057,692
Spitale generale	66020601		2,416,000	2,683,000	1,057,692	1,057,692	1,057,692		1,057,692
Cultura, recreere si religie (cod 67.02.03+67.02.05+67.02.06+67.02.50)	6702		11,000	84,000	76,294	76,294	76,294		77,293
Servicii culturale (cod 67.02.03.02 la 67.02.03.08+67.02.03.12+67.02.03.30)	670203		11,000	84,000	76,294	76,294	76,294		77,293
Biblioteci publice comunale, orasenesti, municipale	67020302		5,000	5,000	4,915	4,915	4,915		5,914
Muzee	67020303		6,000	6,000					
Centre pentru conservarea si promovarea culturii traditionale	67020308			73,000	71,379	71,379	71,379		71,379
Asigurari si asistenta sociala (cod 68.02.04 la 68.02.06+68.02.10+68.02.11+68.02.12+68.02.15+68.02.50)	6802		104,000	164,000	145,931	145,931	145,931		216,527
Asistenta sociala pentru familie si copii	680206		104,000	164,000	145,931	145,931	145,931		216,527
Partea aV-a ACTIUNI ECONOMICE (80.02+81.02+83.02+84.02+87.02)	7902		115,955,000	151,032,000	93,702,128	93,702,128	93,702,128		34,181
Actiuni generale economice, comerciale si de munca (cod 80.02.01+80.02.02)	8002		4,955,000	4,955,000	1,448,573	1,448,573	1,448,573		20,114
Actiuni generale economice si comerciale (cod 80.02.01.06+80.02.01.09+80.02.01.10+80.02.01.30)	800201		4,955,000	4,955,000	1,448,573	1,448,573	1,448,573		20,114
Alte cheltuieli pentru actiuni generale economice si comerciale	80020130		4,955,000	4,955,000	1,448,573	1,448,573	1,448,573		20,114
Transporturi (cod 84.02.03+84.02.06+84.02.50)	8402		111,000,000	146,077,000	92,253,555	92,253,555	92,253,555		14,067
Transport rutier (cod 84.02.03.01 la 84.02.03.03)	840203		111,000,000	146,077,000	92,253,555	92,253,555	92,253,555		14,067
Drumuri si poduri	84020301		111,000,000	146,077,000	92,253,555	92,253,555	92,253,555		14,067

PREȘEDINTE,
Ionel Dănuț CRISTESCU

CONTRASEMNEAZĂ SECRETAR AL JUDEȚULUI,
Jr. Silvia OPRESCU

DIRECȚIA ECONOMICĂ
BUGET - FINANȚE
ec. Valentina MELINTEȘCU

DIRECȚIA DEZVOLTARE
LOCALĂ
ing. Victoria PĂSCUTU

DIRECȚIA JURIDICĂ ȘI
ADMINISTRAȚIE PUBLICĂ LOCALĂ
Jr. Iuliana IONESCU

SE CONFIRMĂ AUTENTICITATEA
PREZENȚEI COPII CU ACTUL ORIGINAL
Secretar al Județului TELEORMAN
Jr. SILVIA OPRESCU

CONTUL DE EXECUTIE

A BUGETULUI INSTITUTIILOR PUBLICE SI ACTIVITATILOR FINANTATE INTEGRAL SAU PARTIAL DIN VENITURI PROPRII (DE SUBORDONARE LOCALA) -VENITURI

la data de 31.12.2017

Denumirea indicatorilor	Cod indicator	Prevederi bugetare			Drepturi constatate			Incasari realizate	Stingeri pe alte cai decat incasari	Drepturi constatate de incasat
		anuale aprobate la finele perioadei de raportare	trimestriale cumulate	2	Total, din care:	din anii precedenti	din anul curent			
A	B	1	2	3=4+5	4	5	6	7	8=3-6-7	
TOTAL VENITURI (cod 00.02+00.15+00.16+00.17+45.10+48.10)	000110	128,463,000	128,986,000	126,965,863	5,624,012	121,341,851	121,801,530	7	5,164,333	
I. VENITURI CURENTE (cod 00.03+00.12)	0002	91,195,000	91,210,000	96,212,529	5,624,012	90,588,517	91,048,196		5,164,333	
C. VENITURI NEFISCALE (cod 00.13+00.14)	2900	91,195,000	91,210,000	96,212,529	5,624,012	90,588,517	91,048,196		5,164,333	
C2. VANZARI DE BUNURI SI SERVICII (cod 33.10+34.10+35.10+36.10+37.10)	3300	91,195,000	91,210,000	96,212,529	5,624,012	90,588,517	91,048,196		5,164,333	
Venituri din prestari de servicii si alte activitati (cod 33.10.05+33.10.08+33.10.09+33.10.13+ 33.10.14+ 33.10.16+33.10.17+33.10.19 la 33.10.21+33.10.30 la 33.10.32+33.10.50)	3310	91,188,000	91,203,000	96,212,529	5,624,012	90,588,517	91,048,196		5,164,333	
Venituri din prestari de servicii	331008	190,000	190,000	112,624		112,624	112,624			
Venituri din contractele incheiate cu casele de asigurari sociale de sanatate	331021	68,890,000	68,549,000	74,790,848	5,624,012	69,166,836	69,626,515		5,164,333	
Venituri din contractele incheiate cu directiile de sanatate publica din sume alocate de la bugetul de stat	331030	14,854,000	14,854,000	12,525,027		12,525,027	12,525,027			
Venituri din contractele incheiate cu directiile de sanatate publica din sume alocate din veniturile proprii ale Ministerului Sanatatii	331031	3,075,000	3,425,000	5,770,718		5,770,718	5,770,718			
Venituri din contractele incheiate cu institutiile de medicina legala	331032	2,100,000	2,100,000	1,700,000		1,700,000	1,700,000			
Alte venituri din prestari de servicii si alte activitati	331050	2,079,000	2,085,000	1,313,312		1,313,312	1,313,312			
Diverse venituri (cod 36.10.04+36.10.32+36.10.50)	3610	7,000	7,000							
Alte venituri	361050	7,000	7,000							
Varsaminte din sectiunea de functionare pentru finantarea sectiunii de dezvoltare a bugetului local (cu semnul minus)	371003			-156,442		-156,442	-156,442			
Varsaminte din sectiunea de functionare	371004			156,442		156,442	156,442			

A	B	1	2	3=4+5	4	5	6	7	8=3-6-7
IV. SUBVENTII (cod 00.18)	4100	37,268,000	37,776,000	30,753,334		30,753,334	30,753,334		
SUBVENTII DE LA ALTE NIVELE ALE ADMINISTRATIEI PUBLICE (cod 42.10+43.10)	0018	2,422,000	2,762,000	1,129,070		1,129,070	1,129,070		
Subventii de la alte administratii (cod43.10.09+43.10.10+43.10.14 la 43.10.17+43.10.19 + 43.10.25 la 43.10.27+43.10.31+43.10.32+43.10.33+43.10.35)	4310	37,268,000	37,776,000	30,753,334		30,753,334	30,753,334		
Subventii pentru institutii publice	431009	7,044,000	6,848,000	6,243,162		6,243,162	6,243,162		
Subventii din bugetele locale pentru finantarea cheituielilor curente din domeniul sanatatii	431010	125,000	148,000	125,000		125,000	125,000		
Subventii din bugetele locale pentru finantarea cheituielilor de capital in domeniul sanatatii	431014	2,416,000	1,946,000	1,033,725		1,033,725	1,033,725		
Sume din veniturile proprii ale Ministerului Sanatatii catre bugetele locale pentru finantarea investitiilor in sanatate(cod43.10.17.01 la 43.10.17.03)	431017		737,000	23,967		23,967	23,967		
Sume din veniturile proprii ale Ministerului Sanatatii catre bugetele locale pentru finantarea altor investitii in sanatate	43101703		737,000	23,967		23,967	23,967		
Subventii pentru institutii publice destinate sectiunii de dezvoltare	431019	6,000	79,000	71,378		71,378	71,378		
Subventii din bugetul Fondului national unic de asigurari sociale de sanatate pentru acoperirea cresterilor salariale	431033	27,677,000	28,018,000	23,256,102		23,256,102	23,256,102		
VENITURILE SECTIUNII DE FUNCTIONARE (cod 00.02+00.16+00.17) - TOTAL	000110	126,041,000	126,224,000	125,680,351	5,624,012	120,056,339	120,516,018		5,164,333
I. VENITURI CURENTE (cod 00.03+00.12)	0002	91,195,000	91,210,000	96,056,087	5,624,012	90,432,075	90,891,754		5,164,333
C2. VANZARI DE BUNURI SI SERVICII (cod 33.10+34.10+35.10+36.10+37.10)	2900	91,195,000	91,210,000	96,056,087	5,624,012	90,432,075	90,891,754		5,164,333
3300	91,195,000	91,210,000	96,056,087	5,624,012	90,432,075	90,891,754	90,891,754		5,164,333
Venituri din prestari de servicii si alte activitati (cod33.10.05+33.10.08+33.10.09+33.10.13+ 33.10.14 +33.10.16+33.10.17 +33.10.19 la 33.10.21+33.10.30 la 33.10.32+33.10.50)	3310	91,188,000	91,203,000	96,212,529	5,624,012	90,588,517	91,048,196		5,164,333
Venituri din prestari de servicii	331008	190,000	190,000	112,624		112,624	112,624		
Venituri din contractele incheiate cu casele de asigurari sociale de sanatate	331021	68,890,000	68,549,000	74,790,848	5,624,012	69,166,836	69,626,515		5,164,333
Venituri din contractele incheiate cu directiile de sanatate publica din sume alocate de la bugetul de stat	331030	14,854,000	14,854,000	12,525,027		12,525,027	12,525,027		
Venituri din contractele incheiate cu directiile de sanatate publica din sume alocate din veniturile proprii ale Ministerului Sanatatii	331031	3,075,000	3,425,000	5,770,718		5,770,718	5,770,718		
Venituri din contractele incheiate cu institutiile de medicina	331032	2,100,000	2,100,000	1,700,000		1,700,000	1,700,000		

A	B	1	2	3=4+5	4	5	6	7	8=3-6-7
legala									
Alte venituri din prestari de servicii si alte activitati	331050	2,079,000	2,085,000	1,313,312			1,313,312		
Diverse venituri (cod 36.10.04+36.10.32+36.10.50)	3610	7,000	7,000						
Alte venituri	361050	7,000	7,000						
Transferuri voluntare, altele decât subventiile (cod 37.10.01+37.10.03+37.10.50)	3710			-156,442		-156,442	-156,442		
Varsaminte din sectiunea de functionare pentru finantarea sectiunii de dezvoltare a bugetului local (cu semnul minus)	371003			-156,442		-156,442	-156,442		
IV. SUBVENTII (cod 00.18)									
SUBVENTII DE LA ALTE NIVELE ALE ADMINISTRATIEI PUBLICE (cod 42.10+43.10)	4100	34,846,000	35,014,000	29,624,264		29,624,264	29,624,264		
Subventii de la alte administratii (cod 43.10.09+43.10.10+43.10.15+43.10.33+43.10.35)	0018	34,846,000	35,014,000	29,624,264		29,624,264	29,624,264		
Subventii pentru institutii publice	4310	34,846,000	35,014,000	29,624,264		29,624,264	29,624,264		
Subventii din bugetele locale pentru finantarea cheltuielilor curente din domeniul sanatatii	431009	7,044,000	6,848,000	6,243,162		6,243,162	6,243,162		
Subventii din bugetul Fondului national unic de asigurari sociale de sanatate pentru acoperirea cresterilor salariale	431010	125,000	148,000	125,000		125,000	125,000		
VENITURILE SECTIUNII DE DEZVOLTARE (cod 00.02+00.15+00.16+00.17+45.10+48.10) - TOTAL	431033	27,677,000	28,018,000	23,256,102		23,256,102	23,256,102		
I. VENITURI CURENTE (cod 00.12)	000110	2,422,000	2,762,000	1,285,512		1,285,512	1,285,512		
C. VENITURI NEFISCALE (cod 00.14)	0002								
C2. VANZARI DE BUNURI SI SERVICII (cod 36.10+37.10)	2900			156,442		156,442	156,442		
Transferuri voluntare, altele decât subventiile (cod 37.10.04)	3300			156,442		156,442	156,442		
Varsaminte din sectiunea de functionare	3710			156,442		156,442	156,442		
IV. SUBVENTII (cod 00.18)	371004			156,442		156,442	156,442		
SUBVENTII DE LA ALTE NIVELE ALE ADMINISTRATIEI PUBLICE (cod 42.10+43.10)	4100	2,422,000	2,762,000	1,129,070		1,129,070	1,129,070		
Subventii de la alte administratii (cod 43.10.14+43.10.16+43.10.17+43.10.19 + 43.10.25 la 43.10.27+43.10.31+43.10.32+43.10.35)	0018	2,422,000	2,762,000	1,129,070		1,129,070	1,129,070		
Subventii din bugetele locale pentru finantarea cheltuielilor de capital in domeniul sanatatii	4310	2,422,000	2,762,000	1,129,070		1,129,070	1,129,070		
Sume din veniturile proprii ale Ministerului Sanatatii catre bugetele locale pentru finantarea investitiilor in sanatate (cod 43.10.17.01 la 43.10.17.03)	431014	2,416,000	1,946,000	1,033,725		1,033,725	1,033,725		
Sume din veniturile proprii ale Ministerului Sanatatii catre bugetele locale pentru finantarea altor investitii in sanatate	431017		737,000	23,967		23,967	23,967		
Sume din veniturile proprii ale Ministerului Sanatatii catre bugetele locale pentru finantarea altor investitii in sanatate	43101703		737,000	23,967		23,967	23,967		

CONTUL DE EXECUTIE
A BUGETULUI INSTITUTIILOR PUBLICE SI ACTIVITATILOR FINANTATE INTEGRAL SAU PARTIAL DIN VENITURI PROPRII (DE SUBORDONARE LOCALA) -CHELTUIELI

la data de 31.12.2017

Denumirea indicatorilor *)	Cod indicator	Credite de angajament	Credite bugetare		Angajamente bugetare	Angajamente legale	Plati efectuate	Angajamente legale de platit	Cheltuieli efective
			anuale aprobate la finele perioadei de raportare	trimestriale cumulate					
A	B	1	2	3	4	5	6	7=5-6	8
TOTAL CHELTUIELI - SECTIUNEA DE FUNCTIONARE + SECTIUNEA DE DEZVOLTARE (cod 50.10+59.10+63.10+70.10+74.10+79.10)	4910		128,870,000	129,393,000	119,278,414	119,278,414	119,278,414		121,458,495
Partea I-a SERVICII PUBLICE GENERALE (cod 54.10+55.10)	5010								
Alte servicii publice generale (cod 54.10.10+54.10.50)	5410		1,191,000	1,191,000	1,185,145	1,185,145	1,185,145		1,163,880
Servicii publice comunitare de evidenta a persoanelor	541010		1,191,000	1,191,000	1,185,145	1,185,145	1,185,145		1,163,880
Partea III-a CHELTUIELI SOCIAL-CULTURALE (cod 65.10+66.10+67.10+68.10)	6310		125,438,000	125,961,000	116,102,120	116,102,120	116,102,120		118,235,664
Sanatate (66.10.06+66.10.08+66.10.50)	6610		121,103,000	121,743,000	112,483,150	112,483,150	112,483,150		114,558,960
Servicii medicale in unitati sanitare cu paturi (cod 66.10.06.01+66.10.06.03)	661006		121,103,000	121,743,000	112,483,150	112,483,150	112,483,150		114,558,960
Spitale generale	66100601								
Cultura, recreere si religie (cod 67.10.03+67.10.05+67.10.50)	6710		121,103,000	121,743,000	112,483,150	112,483,150	112,483,150		114,558,960
Servicii culturale (cod 67.10.03.03 la 67.10.03.07+67.10.03.09 la 67.10.03.11+67.10.03.15+67.10.03.30)	671003		4,212,000	4,218,000	3,618,970	3,618,970	3,618,970		3,676,704
Muzee	67100303		4,212,000	4,218,000	3,618,970	3,618,970	3,618,970		3,676,704
Instituti publice de spectacole si concerte	67100304		1,058,000	1,064,000	943,564	943,564	943,564		1,053,868
Asigurari si asistenta sociala (cod 68.10.04+68.10.05+68.10.11+68.10.12+68.10.50)	6810		3,154,000	3,154,000	2,675,406	2,675,406	2,675,406		2,622,836
Asistenta acordata persoanelor in varsta	681004		123,000						
Partea IV-a SERVICII SI DEZVOLTARE PUBLICA, OCUIINTE, MEDIU SI APE (cod 70.10+74.10)	6910		123,000						
			2,241,000	2,241,000	1,991,149	1,991,149	1,991,149		2,058,951


A	B	1	2	3	4	5	6	7=5-6	8
Locuinte, servicii si dezvoltare publica (cod 70.10.03+70.10.04+70.10.50)	7010		2,241,000	2,241,000	1,991,149	1,991,149	1,991,149		2,058,951
Alte servicii in domeniul locuintelor, serviciilor si dezvoltarii comunale	701050		2,241,000	2,241,000	1,991,149	1,991,149	1,991,149		2,058,951
CHELTUIELILE SECTIUNII DE FUNCTIONARE (cod 50.10+59.10+63.10+70.10+74.10+79.10)	4910		128,870,000	129,393,000	119,278,414	119,278,414	119,278,414		121,458,495
Partea I-a SERVICIIL PUBLICE GENERALE (cod 51.10+54.10+55.10)	5010		1,191,000	1,191,000	1,185,145	1,185,145	1,185,145		1,163,880
Alte servicii publice generale (cod 54.10.10+54.10.50)	5410		1,191,000	1,191,000	1,185,145	1,185,145	1,185,145		1,163,880
Servicii publice comunitare de evidenta a persoanelor	541010		1,191,000	1,191,000	1,185,145	1,185,145	1,185,145		1,163,880
Partea III-a CHELTUIELI SOCIAL-CULTURALE (cod 65.10+66.10+67.10+68.10)	6310		122,696,000	122,879,000	114,821,500	114,821,500	114,821,500		114,938,917
Sanatate (66.10.06+66.10.08+66.10.50)	6610		118,367,000	118,740,000	111,273,908	111,273,908	111,273,908		111,358,349
Servicii medicale in unitati cu paturi (cod 66.10.06.01+66.10.06.03)	661006		118,367,000	118,740,000	111,273,908	111,273,908	111,273,908		111,358,349
Spitale generale	66100601		118,367,000	118,740,000	111,273,908	111,273,908	111,273,908		111,358,349
Cultura, recreere si religie (cod 67.10.03+67.10.05+67.10.50)	6710		4,206,000	4,139,000	3,547,592	3,547,592	3,547,592		3,580,568
Servicii culturale (cod 67.10.03.03 la 67.10.03.07+67.10.03.09 la 67.10.03.11+67.10.03.15+67.10.03.30)	671003		4,206,000	4,139,000	3,547,592	3,547,592	3,547,592		3,580,568
Muzee	67100303		1,052,000	1,058,000	943,564	943,564	943,564		957,732
Institutiile publice de spectacole si concerte	67100304		3,154,000	3,081,000	2,604,028	2,604,028	2,604,028		2,622,836
Asigurari si asistenta sociala (cod 68.10.04+68.10.05+68.10.11+68.10.12+ 68.10.50)	6810		123,000						
Asistenta acordata persoanelor in varsta	681004		123,000						
Partea IV-a SERVICIIL SI DEZVOLTARE PUBLICA, LOCUINTE, MEDIU SI APE (cod 70.10+74.10)	6910		2,241,000	2,241,000	1,991,149	1,991,149	1,991,149		2,058,951
Locuinte, servicii si dezvoltare publica (cod 70.10.03+70.10.04+70.10.50)	7010		2,241,000	2,241,000	1,991,149	1,991,149	1,991,149		2,058,951
Alte servicii in domeniul locuintelor, serviciilor si dezvoltarii comunale	701050		2,241,000	2,241,000	1,991,149	1,991,149	1,991,149		2,058,951
CHELTUIELILE SECTIUNII DE DEZVOLTARE (cod 50.10+59.10+63.10+70.10+74.10+79.10)	4910		2,742,000	3,082,000	1,280,620	1,280,620	1,280,620		3,296,747
Partea III-a CHELTUIELI SOCIAL-CULTURALE (cod 65.10+66.10+67.10+68.10)	6310		2,742,000	3,082,000	1,280,620	1,280,620	1,280,620		3,296,747
Sanatate (66.10.06+66.10.08+66.10.50)	6610		2,736,000	3,003,000	1,209,242	1,209,242	1,209,242		3,200,611

A	B	1	2	3	4	5	6	7=5-6	8
Servicii medicale in unitati cu paturi (cod 66.10.06.01+66.10.06.03)	661006		2,736,000	3,003,000	1,209,242	1,209,242	1,209,242		3,200,611
Spitale generale	66100601		2,736,000	3,003,000	1,209,242	1,209,242	1,209,242		3,200,611
Cultura, recreere si religie (cod 67.10.03+67.10.05+67.10.50)	6710		6,000	79,000	71,378	71,378	71,378		96,136
Servicii culturale (cod 67.10.03.03 la 67.10.03.07+67.10.03.09 la 67.10.03.11+67.10.03.15+67.10.03.30)	671003		6,000	79,000	71,378	71,378	71,378		96,136
Muzee	67100303		6,000	6,000					
Institutiile publice de spectacole si concerte	67100304			73,000	71,378	71,378	71,378		96,136

PREȘEDINTE,
Ionel Dănuț CRISTESCU




CONTRASEMNEAZĂ SECRETAR AL JUDEȚULUI,
jr. Silvia OPRESCU



DIRECȚIA ECONOMICĂ
BUGET - FINANȚE,
ec. Valentina MELINTESCU




DIRECȚIA DEZVOLTARE
LOCALĂ,
ing. Victoria PĂȘCUTU



DIRECȚIA JURIDICĂ ȘI
ADMINISTRAȚIE PUBLICĂ LOCALĂ
jr. Iuliana IONINESCU



SE CONFIRMĂ AUTENTICITATEA
PREZENȚEI COPIL CU ACTUL ORIGINAL
Secretariatul Județului TELEORMAN
jr. SILVIA OPRESCU



RAPORT ANUAL DE PERFORMANȚĂ PENTRU ANUL 2017

- 1. Denumire obiectiv:** "Reabilitare clădire Centru de recoltat"
Valoare buget 2017: 5.000 lei din care C+M = 0 lei
Realizat la 31.12.2017: 4.649 lei din care C+M = 0 lei
Rezultat preconizat la 01.01.2017: 4.649 lei din care C+M = 0 lei
Rezultat final la 31.12.2017: 4.649 lei din care C+M = 0 lei
Indicator preconizat la 01.01.2017: cotă Casa Socială a Constructorilor
Indicator realizat la 31.12.2017: cotă Casa Socială a Constructorilor - 100%
Costuri asociate – 0
Angajamente legale: în conformitate cu Legea 215/1997 privind Casa Socială a Constructorilor
- 2. Denumire obiectiv:** "Reabilitare și modernizare DJ 679B, Scrioaștea (DN 65A) - Stejaru - lim. Jud. Olt, km 0+000 - 13+500, L= 13,500 km"
Valoare buget 2017: 7.134.000 lei din care C+M = 6.973.000 lei
Realizat la 31.12.2017: 7.104.645 lei din care C+M = 6.948.859 lei
Rezultat preconizat la 01.01.2017: 7.134.000 lei din care C+M = 6.973.000 lei
Rezultat final la 31.12.2017: 7.104.645 lei din care C+M = 6.948.859 lei
Indicator preconizat la 01.01.2017: execuție lucrări drum
Indicator realizat la 31.12.2017: lucrări preliminare -100%, terasamente -100%, suprastructura drum – 100%, podețe – 100%
Costuri asociate – 0
Angajamente legale: 20.938.522 lei din care C+M = 18.460.518 lei
- 3. Denumire obiectiv:** "Modernizare DJ 601C, Cosmești (DJ 601B) – Gălăteni (DJ 506), km 0+000 - 7+338" (7,338 km)
Valoare buget 2017: 14.496.000 lei din care C+M = 14.281.000 lei
Realizat la 31.12.2017: 5.278.656 lei din care C+M = 5.132.063 lei
Rezultat preconizat la 01.01.2017: 10.379.000 lei din care C+M = 9.654.000 lei
Rezultat final la 31.12.2017: 5.278.656 lei din care C+M = 5.132.063 lei
Indicator preconizat la 01.01.2017: execuție lucrări drum
Indicator realizat la 31.12.2017: drum: lucrări pregătitoare -100%, terasamente -100%, suprastructura drum – 95%, podețe – 81%, șanțuri și rigole -57%, parcări, stații de autobuz -20%, semnalizări și marcaje rutiere - 72%, siguranța circulației - 0%
Costuri asociate – 0
Angajamente legale: 14.987.460 lei din care C+M = 13.253.851 lei
- 4. Denumire obiectiv:** "Modernizare DJ 601C, Gălăteni (DJ 506) – Perii Broșteni (DJ 504), km 7+364 - 17+363" (9,999 km)
Valoare buget 2017: 20.184.000 lei din care C+M = 19.874.000 lei
Realizat la 31.12.2017: 12.379.748 lei din care C+M = 12.169.796 lei
Rezultat preconizat la 01.01.2017: 7.239.000 lei din care C+M = 6.823.000 lei
Rezultat final la 31.12.2017: 12.379.748 lei din care C+M = 12.169.796 lei
Indicator preconizat la 01.01.2017: execuție lucrări drum și pod
Indicator realizat la 31.12.2017: drum: lucrări pregătitoare -93%, terasamente -100%, suprastructura drum – 77%, podețe – 100%, șanțuri și rigole -0%, parcări, stații de autobuz -0%; pod: infrastructură -54%, suprastructură -2%, lucrări auxiliare - 99%.
Costuri asociate – 0
Angajamente legale: 20.983.700 lei din care C+M = 18.507.962 lei

5. Denumire obiectiv: "Modernizare DJ 504, limită județ Giurgiu - Cernetu, km 30+000-42+060, L=12,060 km"

Valoare buget 2017: 7.251.000 lei din care C+M = 7.006.000 lei

Realizat la 31.12.2017: 3.319.290 lei din care C+M = 3.138.818 lei

Rezultat preconizat la 01.01.2017: 7.251.000 lei din care C+M = 7.006.000 lei

Rezultat final la 31.12.2017: 3.319.290 lei din care C+M = 3.138.818 lei

Indicator preconizat la 01.01.2017: execuție lucrări drum și pod

Indicator realizat la 31.12.2017: drum: lucrări preliminare -93%, terasamente -83%, suprastructura drum -85%, podețe -100%, șanțuri și rigole -90%, parcări, stații de autobuz -100%; pod: lucrări auxiliare -100%, infrastructură -100%, suprastructură -100%

Costuri asociate - 0

Angajamente legale: 30.180.236 lei din care C+M = 26.539.599 lei

6. Denumire obiectiv: "Reabilitare DJ 504, Alexandria (DE70) - Orbeasca de Sus - Tătăraștii de Sus - limită județ Argeș, km 54+187-110+926, L=56,739 km"

Valoare buget 2017: 74.191.000 lei din care C+M = 73.091.000 lei

Realizat la 31.12.2017: 67.585.512 lei din care C+M = 60.775.247 lei

Rezultat preconizat la 01.01.2017: 74.191.000 lei din care C+M = 73.091.000 lei

Rezultat final la 31.12.2017: 67.585.512 lei din care C+M = 60.775.247 lei

Indicator preconizat la 01.01.2017: execuție lucrări drum și pod

Indicator realizat la 31.12.2017: drum: lucrări preliminare -100%, terasamente -100%, suprastructura drum -100%, șanțuri și rigole -100%, parcări, stații de autobuz -100%, podețe -100%, pod: lucrări auxiliare -100%, infrastructură -100%, suprastructură -100%

Costuri asociate - 0

Angajamente legale: 124.941.668 lei din care C+M = 109.829.408 lei

7. Denumire obiectiv: "Reabilitare și modernizare DJ 612A, Roșiorii de Vede - Balta Sărată, km 17+527-33+649, L=16,122 km"

Valoare buget 2017: 234.000 lei din care C+M = 0 lei

Realizat la 31.12.2017: 224.955 lei din care C+M = 0 lei

Rezultat preconizat la 01.01.2017: 234.000 lei din care C+M = 0 lei

Rezultat final la 31.12.2017: 224.955 lei din care C+M = 0 lei

Indicator preconizat la 01.01.2017: cotă Casa Socială a Constructorilor, asistență tehnică din partea proiectantului și autorizația de gospodărire a apelor

Indicator realizat la 31.12.2017: cotă Casa Socială a Constructorilor - 100%, asistență tehnică din partea proiectantului - 100%

Costuri asociate - 0

Angajamente legale: în conformitate cu Legea 215/1997 privind Casa Socială a Constructorilor, Autorizația de Gospodărire a apelor/Notificării pentru Punerea în Funcțiune și asistență tehnică din partea proiectantului = 143.217 lei

8. Denumire obiectiv: "Reabilitare DJ 612 B, Satu Vechi (DJ 612 A) - Drăcșenei - Beuca - Dobrotești (DN 65 A), km 0+000 - 15+525 (15,525 km)"

Valoare buget 2017: 500.000 lei din care C+M = 50.000 lei

Realizat la 31.12.2017: 0

Rezultat preconizat la 01.01.2017: 500.000 lei din care C+M = 50.000 lei

Rezultat final la 31.12.2017: 0

Indicator preconizat la 01.01.2017: -

Indicator realizat la 31.12.2017: -

Costuri asociate - 0

Angajamente legale: 45.969.245 lei din care C+M = 43.734.850 lei

9. Denumire obiectiv: "Consolidare DJ 679E, km 19+535 - km 19+615, pe raza comunei Tătăraștii de Sus, în punctul Coasta lui Călinescu (L = 0,080 km)"

Valoare buget 2017: 2.351.000 lei din care C+M = 2.230.000 lei

Realizat la 31.12.2017: 2.131.794 lei din care C+M=2.062.461 lei

Rezultat preconizat la 01.01.2017: 2.351.000 lei din care C+M = 2.230.000 lei

Rezultat final la 31.12.2017: 2.131.794 lei din care C+M=2.062.461 lei

Indicator preconizat la 01.01.2017: lucrări de consolidare

Indicator realizat la 31.12.2017: coloane - 100%, radier din beton armat - 100%, structură rutieră - 100%, scurgerea apelor - 100%, siguranța circulației - 100%, terasamente - 2,10%

Costuri asociate - 0

Angajamente legale: 2.340.348 lei din care C+M=2.265.973 lei

10. Denumire obiectiv: „Modernizare DJ 612 Orbeasca (DJ 504) – Călinești (DJ 703), km 39+924 – 48+061 (8,137 km)”

Valoare buget 2017: 498.000 lei din care C+M = 0 lei

Realizat la 31.12.2017: -

Rezultat preconizat la 01.01.2017: -

Rezultat final la 31.12.2017: -

Indicator preconizat la 01.01.2017: încheiere contract de finanțare prin PNDL

Indicator realizat la 31.12.2017: 100%

Costuri asociate - 0

Angajamente legale: -

11. Denumire obiectiv: „Modernizare DJ 612 Călinești (DJ 703) – Antonești km 48+080 – 55+594 (7,514 km)”

Valoare buget 2017: 482.000 lei din care C+M = 0 lei

Realizat la 31.12.2017: -

Rezultat preconizat la 01.01.2017: -

Rezultat final la 31.12.2017: -

Indicator preconizat la 01.01.2017: încheiere contract de finanțare prin PNDL

Indicator realizat la 31.12.2017: 100%

Costuri asociate - 0

Angajamente legale: -

12. Denumire obiectiv: „Modernizare DJ 612 Antonești – Rădoiești (DJ 601C) km 55+594 – 63+773, (8,132 km)”

Valoare buget 2017: 560.000 lei din care C+M = 0 lei

Realizat la 31.12.2017: -

Rezultat preconizat la 01.01.2017: -

Rezultat final la 31.12.2017: -

Indicator preconizat la 01.01.2017: încheiere contract de finanțare prin PNDL

Indicator realizat la 31.12.2017: 100%

Costuri asociate - 0

Angajamente legale: -

13. Denumire obiectiv: „Modernizare DJ 612, Rădoiești (DJ 601C) – Săceni (DJ 612A), km 64+371 – km 76+172 (L=11,801 km)”

Valoare buget 2017: 818.000 lei din care C+M = 0 lei

Realizat la 31.12.2017: -

Rezultat preconizat la 01.01.2017: -

Rezultat final la 31.12.2017: -

Indicator preconizat la 01.01.2017: încheiere contract de finanțare prin PNDL

Indicator realizat la 31.12.2017: 100%

Costuri asociate - 0

Angajamente legale: -

14. Denumire obiectiv: „Modernizare DJ 506 Scurtu Mare (DJ 701) – Negreni, km 87+000 – 94+160 (7,160 km)”

Valoare buget 2017: 401.000 lei din care C+M = 0 lei

Realizat la 31.12.2017: -

Rezultat preconizat la 01.01.2017: -

Rezultat final la 31.12.2017: -

Indicator preconizat la 01.01.2017: încheiere contract de finanțare prin PNDL

Indicator realizat la 31.12.2017: 100%

Costuri asociate – 0

Angajamente legale: -

15. Denumire obiectiv: „Reabilitare DJ 601B, Blejești (DJ 503) – Cosmești (DJ 601C), km 6+038 – 14+540 (L=8,502 km)”

Valoare buget 2017: 465.000 lei din care C+M = 0 lei

Realizat la 31.12.2017: -

Rezultat preconizat la 01.01.2017: -

Rezultat final la 31.12.2017: -

Indicator preconizat la 01.01.2017: încheiere contract de finanțare prin PNDL

Indicator realizat la 31.12.2017: 100%

Costuri asociate – 0

Angajamente legale: -

16. Denumire obiectiv: „Modernizare DJ 601B, Cosmești (DJ 601C) – Siliștea (DJ 701), km 14+540 – km 22+704 (L=8,164 km)”

Valoare buget 2017: 576.000 lei din care C+M = 0 lei

Realizat la 31.12.2017: -

Rezultat preconizat la 01.01.2017: -

Rezultat final la 31.12.2017: -

Indicator preconizat la 01.01.2017: încheiere contract de finanțare prin PNDL

Indicator realizat la 31.12.2017: 100%

Costuri asociate – 0

Angajamente legale: -

17. Denumire obiectiv: „Modernizare DJ 612, Botoroaga (DJ 503) – Frăsinet (DJ 506), km 19+778 – km 32+100 (12,322 km)”

Valoare buget 2017: 15.636.000 lei din care C+M = 14.978.000 lei

Realizat la 31.12.2017: -

Rezultat preconizat la 01.01.2017: -

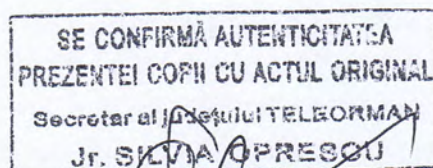
Rezultat final la 31.12.2017: -

Indicator preconizat la 01.01.2017: proiectare + execuție lucrări

Indicator realizat la 31.12.2017: -

Costuri asociate – 0

Angajamente legale: -



PREȘEDINTE,

Ionel Dănuț CRISTESCU

Contrasemnează,
SECRETAR AL JUDEȚULUI
Jr. Silvia Opreșcu

DIRECȚIA ECONOMICĂ,
BUGET-FINANȚE,
ec. Valentina Melintescu

DIRECȚIA DEZVOLTARE
LOCALĂ
ing. Victoria Păscuțu

DIRECȚIA JURIDICĂ ȘI
ADMINISTRAȚIE PUBLICĂ LOCALĂ
jr. Iuliana Ionescu