

CONSILIUL JUDEȚEAN TELEORMAN

HOTĂRÂRE

privind : rectificarea bugetului propriu al județului Teleorman pe anul 2015

Consiliul Județean Teleorman, întrunit în ședință ordinară, conform prevederilor art. 94 alin.(1) din Legea administrației publice locale nr.215/2001, republicată, cu modificările și completările ulterioare,

Având în vedere :

- raportul nr.9362 din 08 iulie 2015 al președintelui Consiliului Județean Teleorman ;
- raportul comun de specialitate nr.9363 din 08 iulie 2015 al Direcției economice buget-finanțe, Direcției dezvoltare locală și Direcției coordonare instituții subordonate privind necesitatea rectificării bugetului propriu al județului Teleorman pe anul 2015 ;
- Hotărârea Consiliului Județean Teleorman nr.102 din 16 iulie 2015 pentru modificarea Hotărârii Consiliului Județean nr.30 din 12 februarie 2015 ;
- adresa nr.797/04.06.2015 a Centrului Școlar de Educație Incluzivă Alexandria;
- adresa nr.769/24.06.2015 a Centrului Școlar de Educație Incluzivă Roșiorii de Vede ;
- adresele Direcției dezvoltare locală nr.8346/24.06.2015 și nr.9273/07.07.2015 ;
- referatul Direcției coordonare instituții subordonate nr.8791/29.06.2015 ;
- adresa nr.1428/02.07.2015 a Centrului Militar Județean Teleorman ;
- adresa Direcției Managementul proiectelor cu finanțare internațională nr.9194/08.07.2015 ;
- rapoartele de avizare ale comisiilor de specialitate pe principalele domenii de activitate ale Consiliului Județean ;
- prevederile art.19 alin.(2) și ale art.49 din Legea nr.273/29 iunie 2006 privind finanțele publice locale, cu modificările și completările ulterioare ;
- prevederile art.22 alin.(1) litera c) și art.61 alin.(1) litera f) și alin.(3) litera a) din Regulamentul de organizare și funcționare al Consiliului Județean Teleorman, aprobat prin Hotărârea nr.49 din 27 martie 2014 ;
- prevederile art.91 alin. (1) litera f), alin.(3) litera a) și ale art.104 alin.(1) litera c) și alin.(4) litera b) din Legea nr. 215/2001, republicată, cu modificările și completările ulterioare,

Art. I. - Se aprobă rectificarea Anexei nr.1 „Secțiunea de funcționare a bugetului propriu al județului Teleorman pe anul 2015 și estimările pe anii 2016-2018” la Hotărârea Consiliului Județean Teleorman nr.33 din 12 februarie 2015, conform anexei nr.1.

Art. II. - Se aprobă rectificarea Anexei nr.2 „Secțiunea de dezvoltare a bugetului propriu al județului Teleorman pe anul 2015 și estimările pe anii 2016-2018” la Hotărârea Consiliului Județean Teleorman nr.33 din 12 februarie 2015, conform anexei nr.2.

Art. III. - Se aprobă rectificarea Anexei nr.3 „Programul de investiții publice pe anul 2015” la Hotărârea Consiliului Județean Teleorman nr.33 din 12 februarie 2015, conform anexei nr.3.

Art. IV. - Se aprobă rectificarea Anexei nr.4 „Bugetul general centralizat al județului Teleorman pe anul 2015 și estimări pentru anii 2016-2018” la Hotărârea Consiliului Județean Teleorman nr.33 din 12 februarie 2015, conform anexei nr.4.

Art. V. - Anexele nr.1-4 fac parte integrantă din prezenta hotărâre.

Art. VI. - Președintele Consiliului Județean Teleorman, prin Direcția economică, buget-finanțe, asigură punerea în aplicare a prevederilor prezentei hotărâri.

Art. VII. - Secretarul județului, prin Compartimentul Cancelarie, va comunica actul administrativ instituțiilor interesate, în termenul prevăzut de lege.




Contrasemnează,
SECRETAR AL JUDEȚULUI,
jr. **Silvia OPRESCU**

**DIRECȚIA ECONOMICĂ,
BUGET-FINANȚE**
ec. **Valentina Melintescu**

**DIRECȚIA DEZVOLTARE
LOCALĂ,**
ing. **Victoria Păscu**

**DIRECȚIA COORDONARE
INSTITUȚII SUBORDONATE,**
ing. **Liliana Magheru**

**DIRECȚIA JURIDICĂ ȘI
ADMINISTRAȚIE PUBLICĂ LOCALĂ**
jr. **Mihaela Mirtis Cristescu**



Alexandria,
Nr. 109 din 16 iulie 2015

SECȚIUNEA DE FUNCȚIONARE
A BUGETULUI PROPRIU AL JUDEȚULUI TELEORMAN PE ANUL 2015
SI ESTIMARI PENTRU ANII 2016-2018

- mii lei -

Cod rând	Cod indicator	DENUMIREA INDICATORILOR	BUGET 2015	Influențe (+/-)	BUGET RECTIFICAT	ESTIMARI 2016	ESTIMARI 2017	ESTIMARI 2018
	00.01	TOTAL VENITURI	142.489	-435	142.054	134.040	136.343	138.925
1	48.02	VENITURI PROPRII	40.249		40.249	40.294	40.655	40.882
2	00.02	I. VENITURI CURENTE	99.205	-435	98.770	112.707	113.290	113.702
3	00.03	A. VENITURI FISCALE	123.147		123.147	110.027	110.485	110.669
4	00.04	A1. IMPOZIT PE VENIT, PROFIT SI CASTIGURI DIN CAPITAL	36.781		36.781	37.299	37.535	37.535
5	04.02	Cote si sume defalcate din impozitul pe venit	36.781		36.781	37.299	37.535	37.535
6	04.02.01	Cote defalcate din impozitul pe venit 11.25%	20.340		20.340	20.858	21.094	21.094
7	04.02.04	27 % din 18,5 % cote din impozitul pe venit pentru echilibrarea bugetelor locale	16.441		16.441	16.441	16.441	16.441
8	00.10	A4. IMPOZITE SI TAXE PE BUNURI SI SERVICII	86.366		86.366	72.728	72.950	73.134
9	11.02	Sume defalcate din TVA	85.796		85.796	72.158	72.380	72.564
10	11.02.01	Sume defalcate din taxa pe valoarea adăugată pentru finanțarea cheltuielilor descentralizate la nivelul județelor	30.841		30.841	30.689	30.911	31.095
11	11.02.06	Sume defalcate din taxa pe valoarea adăugată pentru echilibrarea bugetelor locale	54.955		54.955	41.469	41.469	41.469
12	16.02	Taxe pe utilizarea bunurilor, autorizarea utilizării bunurilor sau pe desfășurarea de activități	570		570	570	570	570
13	16.02.02	Impozit pe mijloacele de transport	380		380	380	380	380
14	16.02.02.01	Impozit pe mijloacele de transport deținute de persoane fizice	80		80	80	80	80
15	16.02.02.02	Impozit pe mijloacele de transport deținute de persoane juridice	300		300	300	300	300
16	16.02.03	Taxe si tarife pentru eliberarea de licențe si autorizatii de funcționare	190		190	190	190	190
17	00.12	C. VENITURI NEFISCALE	-23.942	-435	-24.377	2.680	2.805	3.033
18	00.13	C1. VENITURI DIN PROPRIETATE	1.100		1.100	1.230	1.230	1.230
19	30.02	Venituri din proprietate	1.100		1.100	1.100	1.100	1.100
20	30.02.05	Venituri din concesiuni si inchirieri	1.100		1.100	1.100	1.100	1.100
21	00.14	C2. VANZARI DE BUNURI SI SERVICII	-25.042	-435	-25.477	255	255	256
22	33.02	Venituri din prestari de servicii si alte activitati	240		240	255	255	256
23	33.02.50	Alte venituri din prestari servicii si alte activitati	240		240	255	255	256
24	35.02	Amenzi, penalități si confiscari	130		130	130	130	130
25	35.02.50	Alte amenzi, penalități si confiscari	130		130	130	130	130
26	36.02	Diverse venituri	1.428		1.428	1.195	1.320	1.547
27	36.02.50	Alte venituri	1.428		1.428	1.195	1.320	1.547
28	37.02	Transferuri voluntare, altele decat subvențiile	-26.840	-435	-27.275	-25.067	-25.747	-24.477

Cod rând	Cod indicator	DENUMIREA INDICATORILOR	BUGET 2015	Influențe (+/-)	BUGET RECTIFICAT	ESTIMARI 2016	ESTIMARI 2017	ESTIMARI 2018
29	37.02.03	Varsaminte din sectiunea de functionare pentru finantarea sectiunii de dezvoltare	-26.840	-435	-27.275	-25.067	-25.747	-24.477
30	00.17	IV. SUBVENTII	43.284		43.284	46.400	48.800	49.700
31	00.18	SUBVENTII DE LA ALTE NIVELE ALE ADMINISTRATIEI PUBLICE	43.284		43.284	46.400	48.800	49.700
32	42.02	Subventii de la bugetul de stat	43.284		43.284	46.400	48.800	49.700
33	00.20	B. Curente	43.284		43.284	46.400	48.800	49.700
34	42.02.21	Finantarea drepturilor acordate persoanelor cu handicap	41.553		41.553	45.800	48.200	49.100
35	42.02.44	Subvenții de la bugetul de stat pentru finanțarea camerelor agricole	461		461	600	600	600
36	42.02.51	Subvenții primite de la bugetul de stat pentru finantarea unor programe de interes national	1.270		1.270			
37	49.02	TOTAL CHELTUIELI	145.376	-435	144.941	134.040	136.343	138.925
38	50.02	Partea I-a SERVICII PUBLICE GENERALE	14.473		14.473	14.425	12.906	13.004
39	51.02	Autoritati publice si actiuni externe	7.800		7.800	8.030	8.166	8.420
40	51.02.01.03	Autorități executive	7.800		7.800	8.030	8.166	8.420
41	10	TITLUL I CHELTUIELI DE PERSONAL	5.800		5.800	5.960	6.090	6.250
42	10.01	Cheltuieli salariale in bani	4.777		4.777	4.905	5.020	5.160
43	10.01.01	Salarii de baza	3.900		3.900	4.000	4.100	4.200
44	10.01.05	Sporuri pentru conditii de munca	260		260	265	270	280
45	10.01.12	Indemnizatii platite unor persoane din afara unitatii	505		505	520	530	530
46	10.01.13	Indemnizatii de delegare	12		12	20	20	20
47	10.01.30	Alte drepturi salariale in bani	100		100	100	100	130
48	10.03	Contributii	1.023		1.023	1.055	1.070	1.090
49	10.03.01	Contributii de asigurari sociale de stat	690		690	700	710	715
50	10.03.02	Contributii de asigurări de somaj	31		31	35	35	38
51	10.03.03	Contributii de asigurari sociale de sanatate	250		250	260	265	270
52	10.03.04	Contributii de asigurari pentru accidente de munca si boli profesionale	12		12	15	15	18
53	10.03.06	Contributii pentru concedii si indemnizatii	40		40	45	45	49
54	20	TITLUL II BUNURI SI SERVICII	2.000		2.000	2.070	2.076	2.170
55	20.01	Bunuri si servicii	1.358		1.358	1.400	1.406	1.479
56	20.01.01	Furnituri de birou	121		121	100	100	100
57	20.01.02	Materiale pentru curatenie	35		35			
58	20.01.03	Încalzit, Iluminat si forta motrica	223		223	210	210	230
59	20.01.04	Apa, canal si salubritate	40		40	50	50	50
60	20.01.05	Carburanti si lubrefianti	213		213	220	220	224
61	20.01.06	Piese de schimb	80		80	150	150	150
62	20.01.08	Posta, telecomunicatii, radio, tv, internet	212		212	250	250	273
63	20.01.09	Materiale si prestari de servicii cu caracter functional	267		267	350	356	380
64	20.01.30	Alte bunuri si servicii pentru întretinere si functionare	167		167	70	70	72
65	20.02	Reparatii curente	200		200	200	200	200

Cod rând	Cod indicator	DENUMIREA INDICATORILOR	BUGET 2015	Influențe (+/-)	BUGET RECTIFICAT	ESTIMARI 2016	ESTIMARI 2017	ESTIMARI 2018
66	20.05	Bunuri de natura obiectelor de inventar	100		100	110	110	113
67	20.05.30	Alte obiecte de inventar	100		100	110	110	113
68	20.06	Deplasari, detasari, transferari	70		70	72	72	75
69	20.06.01	Deplasari interne, detașări, transferări	60		60	62	62	65
70	20.06.02	Deplasari în străinătate	10		10	10	10	10
71	20.11	Carti, publicatii si materiale documentare	7		7	8	8	8
72	20.13	Pregatire profesionala	40		40	40	40	40
73	20.14	Protectia muncii	10		10	10	10	10
74	20.25	Cheltuieli judiciare si extrajudiciare, potrivit disp.legale	20		20	20	20	20
75	20.30	Alte cheltuieli	195		195	210	210	225
76	20.30.01	Reclama si publicitate	20		20	20	20	20
77	20.30.02	Protocol si reprezentare	32		32	40	40	45
78	20.30.03	Prime de asigurare non-viata	17		17			
79	20.30.30	Alte cheltuieli cu bunuri si servicii	126		126	150	150	160
80	54.02	Alte servicii publice generale	3.749		3.749	4.050	2.575	2.590
81	54.02.05	Fond de rezerva bugetara la dispozitia autoritatilor locale	957		957			
82	54.02.10	Servicii publice comunitare de evidență a persoanelor	775		775	790	815	830
83	51	TITLUL VI TRANSFERURI INTRE UNITATI ALE ADMINISTRATIEI PUBLICE	775		775	790	815	830
84	51.01	Transferuri curente	775		775	790	815	830
85	51.01.01	Transferuri catre institutii publice	775		775	790	815	830
86	54.02.50	Alte servicii publice generale	2.017		2.017	3.260	1.760	1.760
87	20	TITLUL II BUNURI SI SERVICII	1.448		1.448	3.000	1.500	1.500
88	20.30	Alte cheltuieli	1.448		1.448	3.000	1.500	1.500
89	20.30.30	Alte cheltuieli cu bunuri si servicii	1.448		1.448	3.000	1.500	1.500
90	51	TITLUL VI TRANSFERURI INTRE UNITATI ALE ADMINISTRATIEI PUBLICE	569		569	260	260	260
91	51.01	Transferuri curente	569		569	260	260	260
92	51.01.01	Transferuri catre institutii publice (CMA si Caminul Talpa)	569		569	260	260	260
93	55.02	Tranzacții privind datoria publică și împrumuturi	2.452		2.452	1.945	1.765	1.594
94	30	TITLUL III DOBANZI	2.452		2.452	1.945	1.765	1.594
95	30.01	Dobanzi aferente datoriei publice interne	2.452		2.452	1.945	1.765	1.594
96	56.02	Transferuri cu caracter general între diferite nivele ale administrației	472		472	400	400	400
97	51	TITLUL VI TRANSFERURI INTRE UNITATI ALE ADMINISTRATIEI PUBLICE	472		472	400	400	400
98	51.01.14	Transferuri din bugetele consiliilor Judetene pentru finantarea centrelor de zi pentru protectia copilului	472		472	400	400	400
99	59.02	Partea a II-a APARARE, ORDINE PUBLICA SI SIGURANTA NAT.	433	35	468	475	516	571
100	60.02	Aparare	240	35	275	260	291	329
101	60.02.02	Aparare nationala	240	35	275	260	291	329
102	20	TITLUL II BUNURI SI SERVICII	240	35	275	260	291	329

Cod rând	Cod indicator	DENUMIREA INDICATORILOR	BUGET 2015	Influențe (+/-)	BUGET RECTIFICAT	ESTIMARI 2016	ESTIMARI 2017	ESTIMARI 2018
103	20.01	Bunuri si servicii	212	35	247	95	106	120
104	20.01.01	Furnituri de birou	6		6	1	1	2
105	20.01.02	Materiale pentru curatenie	2		2			
106	20.01.03	Încalzit, Iluminat si forta motrica	60	20	80	35	40	40
107	20.01.04	Apa, canal si salubritate	10		10	4	4	5
108	20.01.05	Carburanti si lubrefianti	8		8	5	5	7
109	20.01.06	Piese de schimb	2		2			
110	20.01.08	Posta, telecomunicatii, radio, tv, internet	14		14	5	6	6
111	20.01.09	Materiale si prestari de servicii cu caracter functional	103	15	118	40	45	50
112	20.01.30	Alte bunuri si servicii pentru întretinere si functionare	7		7	5	5	10
113	20.02	Reparatii curente	8		8			
114	20.05	Bunuri de natura obiectelor de inventar	6		6	5	5	9
115	20.05.30	Alte obiecte de inventar	6		6	5	5	9
116	20.30	Alte cheltuieli	14		14	160	180	200
117	20.30.03	Prime de asigurare non-viata	2		2			
118	20.30.30	Alte cheltuieli cu bunuri si servicii	12		12	160	180	200
119	61.02	Ordine publica si siguranta nationala	193		193	215	225	242
120	61.02.05	Protectie civila și protecția contra incendiilor	193		193	215	225	242
121	20	TITLUL II BUNURI SI SERVICII	193		193	215	225	242
122	20.01	Bunuri si servicii	34		34	45	45	52
123	20.01.05	Carburanti si lubrefianti	23		23	30	30	35
124	20.01.08	Posta, telecomunicatii, radio, tv, internet	3		3	5	5	7
125	20.01.09	Materiale si prestari de servicii cu caracter functional	8		8	10	10	10
126	20.30	Alte cheltuieli	159		159	170	180	190
127	20.30.30	Alte cheltuieli cu bunuri si servicii	159		159	170	180	190
128	64.02	Partea a III-a CHELTUIELI SOCIAL-CULTURALE	86.575	179	86.754	96.155	99.906	102.289
129	65.02	Invatamant	14.811	179	14.990	14.528	15.023	15.288
130	65.02.03	Învatamânt prescolar si primar	6.926		6.926	6.926	6.926	6.926
131	65.02.03.01	Învatamânt prescolar	2.076		2.076	2.076	2.076	2.076
132	57	TITLUL IX ASISTENTA SOCIALA (cod 57.02)	2.076		2.076	2.076	2.076	2.076
133	57.02	Ajutoare sociale (cod 57.02.01 la 57.02.04)	2.076		2.076	2.076	2.076	2.076
134	57.02.02	Ajutoare sociale in natura	2.076		2.076	2.076	2.076	2.076
135	65.02.03.02	Învatamânt primar	4.850		4.850	4.850	4.850	4.850
136	57	TITLUL IX ASISTENTA SOCIALA (cod 57.02)	4.850		4.850	4.850	4.850	4.850
137	57.02	Ajutoare sociale (cod 57.02.01 la 57.02.04)	4.850		4.850	4.850	4.850	4.850
138	57.02.02	Ajutoare sociale in natura	4.850		4.850	4.850	4.850	4.850
139	65.02.07	Învatamânt nedefinibil prin nivel	7.885		7.885	7.602	8.097	8.362

Cod rând	Cod indicator	DENUMIREA INDICATORILOR	BUGET 2015	Influențe (+/-)	BUGET RECTIFICAT	ESTIMARI 2016	ESTIMARI 2017	ESTIMARI 2018
140	65.02.07.04	Învatamânt special	7.885	179	8.064	7.602	8.097	8.362
141	10	TITLUL I CHELTUIELI DE PERSONAL	7.142		7.142	6.780	7.222	7.429
142	10.01	Cheltuieli salariale in bani	5.826		5.826	5.570	5.943	6.124
143	10.01.01	Salarii de baza	5.335		5.335	5.081	5.411	5.553
144	10.01.06	Alte sporuri	22		22	23	24	26
145	10.01.11	Fond aferent platii cu ora	375		375	362	393	417
146	10.01.12	Indemnizatii platite unor persoane din afara unitatii	15		15	19	19	20
147	10.01.15	Alocatii pt.transportul la si de la locul de munca	79		79	85	96	108
148	10.03	Contributii	1.316		1.316	1.210	1.279	1.305
149	10.03.01	Contributii de asigurari sociale de stat	905		905	839	885	906
150	10.03.02	Contributii de asigurări de somaj	32		32	28	30	31
151	10.03.03	Contributii de asigurari sociale de sanatate	311		311	286	303	308
152	10.03.04	Contributii de asigurari pentru accidente de munca si boli profesionale	13		13	10	12	11
153	10.03.06	Contributii pentru concedii si indemnizatii	55		55	47	49	49
154	20	TITLUL II BUNURI SI SERVICII	740	179	919	822	875	933
155	20.01	Bunuri si servicii	420	-30	390	458	489	523
156	20.01.01	Furnituri de birou	42	-16	26	45	47	53
157	20.01.02	Materiale pentru curatenie	10		10	12	13	14
158	20.01.03	Încalzit, iluminat si forta motrica	138	2	140	157	172	187
159	20.01.04	Apa, canal si salubritate	34	-5	29	36	39	43
160	20.01.05	Carburanti si lubrefianti	16		16	17	18	19
161	20.01.06	Piese de schimb	10		10			
162	20.01.08	Posta, telecomunicatii, radio, tv, internet	17	-1	16	19	21	22
163	20.01.30	Alte bunuri si servicii pentru întreținere si functionare	153	-10	143	172	179	185
164	20.02	Reparatii curente	101	214	315	114	120	127
165	20.03	Hrana	128	6	134	133	139	145
166	20.03.01	Hrana pentru oameni	128	6	134	133	139	145
167	20.05	Bunuri de natura obiectelor de inventar	27	-10	17	35	38	42
168	20.05.30	Alte obiecte de inventar	27	-10	17	35	38	42
169	20.06	Deplasari, detasari, transferari	12	-2	10	13	14	16
170	20.06.01	Deplasari interne, detașări, transferări	12	-2	10	13	14	16
171	20.11	Carti, publicatii si materiale documentare	4		4	14	15	16
172	20.13	Pregatire profesionala	9	1	10	9	11	13
173	20.14	Protectia muncii	3		3	5	6	6
174	20.30	Alte cheltuieli	36		36	41	43	45
175	20.30.30	Alte cheltuieli cu bunuri si servicii	36		36	41	43	45
176	57	TITLUL IX ASISTENTA SOCIALA	3		3			


Cod rând	Cod indicator	DENUMIREA INDICATORILOR	BUGET 2015	Influențe (+/-)	BUGET RECTIFICAT	ESTIMARI 2016	ESTIMARI 2017	ESTIMARI 2018
177	57.02	Ajutoare sociale	3		3			
178	57.02.01	Ajutoare sociale in numerar	3		3			
179	66.02	Sanatate	350		350	400	420	450
180	66.02.06	Servicii medicale in unitati sanitare cu paturi	350		350	400	420	450
181	20	TITLUL II BUNURI SI SERVICII	180		180	200	220	250
182	20.30	Alte cheltuieli	180		180	200	220	250
183	20.30.30	Alte cheltuieli cu bunuri si servicii	180		180	200	220	250
184	51	TITLUL VI TRANSFERURI INTRE UNITATI ALE ADMINISTRATIEI PUBLICE	170		170	200	200	200
185	51.01	Transferuri curente	170		170	200	200	200
186	51.01.46	Transferuri din bugetele locale pentru finantarea cheltuielilor curente din domeniul sanatatii	170		170	200	200	200
187	66.02.06.02	Spitalul de Pneumoftiziologie Rosiorii de Vede	170		170	200	200	200
188	51	TITLUL VI TRANSFERURI INTRE UNITATI ALE ADMINISTRATIEI PUBLICE	170		170	200	200	200
189	51.01	Transferuri curente	170		170	200	200	200
190	51.01.46	Transferuri din bugetele locale pentru finantarea cheltuielilor curente din domeniul sanatatii	170		170	200	200	200
191	66.02.06.04	Spitale generale	180		180	200	220	250
192	20	TITLUL II BUNURI SI SERVICII	180		180	200	220	250
193	20.30	Alte cheltuieli	180		180	200	220	250
194	20.30.30	Alte cheltuieli cu bunuri si servicii	180		180	200	220	250
195	67.02.	Cultura, recreere si religie	7.842		7.842	8.088	8.214	8.546
196	67.02.03	Servicii culturale	4.924		4.924	4.878	5.004	5.036
197	67.02.03.02	Biblioteci publice comunale, orasenesti, municipale	604		604	617	612	626
198	10	TITLUL I CHELTUIELI DE PERSONAL	450		450	457	462	466
199	10.01	Cheltuieli salariale in bani	366		366	370	373	375
200	10.01.01	Salarii de baza	364		364	368	371	373
201	10.01.13	Indemnizatii de delegare	2		2	2	2	2
202	10.03	Contributii	84		84	87	89	91
203	10.03.01	Contributii de asigurari sociale de stat	58		58	59	60	62
204	10.03.02	Contributii de asigurari de somaj	2		2	3	4	4
205	10.03.03	Contributii de asigurari sociale de sanatate	19		19	19	19	19
206	10.03.04	Contributii de asigurari pentru accidente de munca si boli profesionale	1		1	2	2	2
207	10.03.06	Contributii pt.concedii si indemnizatii	4		4	4	4	4
208	20	TITLUL II BUNURI SI SERVICII	154		154	160	150	160
209	20.01	Bunuri si servicii	96		96	104	104	109

Cod rând	Cod indicator	DENUMIREA INDICATORILOR	BUGET 2015	Influențe (+/-)	BUGET RECTIFICAT	ESTIMARI 2016	ESTIMARI 2017	ESTIMARI 2018
210	20.01.01	Furnituri de birou	6		6	6	6	6
211	20.01.02	Materiale pentru curatenie	6		6	6	6	6
212	20.01.03	Încalzit, iluminat și forța motrică	19		19	25	25	25
213	20.01.04	Apa, canal și salubritate	4		4	5	5	5
214	20.01.05	Carburanți și lubrefianți	7		7	9	9	9
215	20.01.06	Piese de schimb	1		1	1	1	1
216	20.01.08	Posta, telecomunicații, radio, tv, internet	9		9	10	10	12
217	20.01.09	Materiale și prestări de servicii cu caracter funcțional	33		33	35	35	35
218	20.01.30	Alte bunuri și servicii pentru întreținere și funcționare	11		11	7	7	10
219	20.02	Reparații curente	7		7	6	6	6
220	20.05	Bunuri de natura obiectelor de inventar	20		20	20		5
221	20.05.30	Alte obiecte de inventar	20		20	20		5
222	20.06	Deplasări, detașări, transferări	7		7	6	8	8
223	20.06.01	Deplasări interne, detașări, transferări	7		7	6	8	8
224	20.11	Carti, publicații și materiale documentare	19		19	21	29	29
225	20.13	Pregătire profesională	5		5	3	3	3
226	67.02.03.03	Muzee	694		694	651	682	710
227	51	TITLUL VI TRANSFERURI ÎNTRE UNITĂȚI ALE ADMINISTRATIEI PUBLICE	694		694	651	682	710
228	51.01	Transferuri curente	694		694	651	682	710
229	51.01.01	Transferuri către instituții publice	694		694	651	682	710
230	67.02.03.08	Alte servicii culturale	1.700		1.700	1.700	1.800	1.800
231	20	TITLUL II BUNURI ȘI SERVICII	1.700		1.700	1.700	1.800	1.800
232	20,30	Alte cheltuieli	1.700		1.700	1.700	1.800	1.800
233	20.30.30	Alte cheltuieli cu bunuri și servicii	1.700		1.700	1.700	1.800	1.800
234	67.02.03.30	Centre pentru conservarea și promovarea culturii tradiționale	1.926		1.926	1.910	1.910	1.900
235	51	TITLUL VI TRANSFERURI ÎNTRE UNITĂȚI ALE ADMINISTRATIEI PUBLICE	1.926		1.926	1.910	1.910	1.900
236	51.01	Transferuri curente	1.926		1.926	1.910	1.910	1.900
237	51.01.01	Transferuri către instituții publice	1.926		1.926	1.910	1.910	1.900
238	67.02.06	Servicii religioase	2.918		2.918	3.210	3.210	3.510
239	59	TITLUL IX ALTE CHELTUIELI	2.918		2.918	3.210	3.210	3.510
240	59.15	Contribuții la salarizarea personalului neclerical	2.918		2.918	3.210	3.210	3.510
241	68.02	Asigurări și asistență socială	63.572		63.572	73.139	76.249	78.005
242	68.02.04	Asistență acordată persoanelor în vârstă	1.524		1.524	1.524	1.549	1.577
243	51.01	Transferuri curente	1.524		1.524	1.524	1.549	1.577
244	51.01.01	Transferuri către instituții publice	1.524		1.524	1.524	1.549	1.577
245	68.02.01	Centrul pentru persoanele vârstnice Cervența	847		847	847	872	900
246	51	TITLUL VI TRANSFERURI ÎNTRE UNITĂȚI ALE ADMINISTRATIEI PUBLICE	847		847	847	872	900


Cod rând	Cod indicator	DENUMIREA INDICATORILOR	BUGET 2015	Influențe (+/-)	BUGET RECTIFICAT	ESTIMARI 2016	ESTIMARI 2017	ESTIMARI 2018
247	51.01	Transferuri curente	847		847	847	872	900
247	51.01.01	Transferuri catre institutii publice	847		847	847	872	900
249	68.02.02	Centrul pentru persoanele varstnice Furculesti	677		677	677	677	677
250	51	TITLUL VI TRANSFERURI INTRE UNITATI ALE ADMINISTRATIEI PUBLICE	677		677	677	677	677
251	51.01	Transferuri curente	677		677	677	677	677
252	51.01.01	Transferuri catre institutii publice	677		677	677	677	677
253	68.02.06	Asistenta sociala pentru familie si copii - DGASPC	61.993		61.993	71.556	74.640	76.364
254	10	TITLUL I CHELTUIELI DE PERSONAL	14.000		14.000	17.619	18.094	18.823
255	10.01	Cheltuieli salariale in bani	11.382		11.382	14.324	14.710	15.354
256	10.01.01	Salarii de baza	9.588		9.588	12.174	12.502	12.814
257	10.01.05	Sporuri pentru conditii de munca	1.460		1.460	1.650	1.695	2.014
258	10.01.30	Alte drepturi salariale in bani	334		334	500	513	526
259	10.03	Contributii	2.618		2.618	3.295	3.384	3.469
260	10.03.01	Contributii de asigurari sociale de stat	1.767		1.767	2.270	2.331	2.389
261	10.03.02	Contributii de asigurări de somaj	80		80	72	74	76
262	10.03.03	Contributii de asigurari sociale de sanatate	597		597	790	811	831
263	10.03.04	Contributii de asigurari pentru accidente de munca si boli profesionale	34		34	23	24	25
264	10.03.06	Contributii pentru concedii si indemnizatii	140		140	140	144	148
265	20	TITLUL II BUNURI SI SERVICII	6.240		6.240	7.887	8.096	8.191
266	20.01	Bunuri si servicii	1.658	170	1.828	2.065	2.091	2.117
267	20.01.01	Furnituri de birou	95		95	121	125	127
268	20.01.02	Materiale pentru curatenie	135	50	185	225	229	232
269	20.01.03	Încalzit, iluminat si forta motrica	530		530	561	565	569
270	20.01.04	Apa, canal si salubritate	213		213	182	187	189
271	20.01.05	Carburanti si lubrefianti	180	-40	140	121	123	125
272	20.01.06	Piese de schimb	45		45	141	143	145
273	20.01.07	Transport	10	10	20	33	33	35
274	20.01.08	Posta, telecomunicatii, radio, tv, internet	107		107	103	102	104
275	20.01.09	Materiale si prestari de servicii cu caracter functional	142		142	142	144	146
276	20.01.30	Alte bunuri si servicii pentru întretinere si functionare	201	150	351	436	440	445
277	20.02	Reparatii curente	20	50	70	33	40	45
278	20.03	Hrana	3.924	-462	3.462	4.849	5.011	5.061
279	20.03.01	Hrana pentru oameni	3.924	-462	3.462	4.849	5.011	5.061
280	20.04	Medicamente si materiale sanitare	83	25	108	77	81	85
281	20.04.01	Medicamente	72	20	92	61	63	65
282	20.04.02	Materiale sanitare	11	5	16	16	18	20
283	20.05	Bunuri de natura obiectelor de inventar	250	70	320	244	247	251

Cod rând	Cod indicator	DENUMIREA INDICATORILOR	BUGET 2015	Influențe (+/-)	BUGET RECTIFICAT	ESTIMARI 2016	ESTIMARI 2017	ESTIMARI 2018
284	20.05.01	Uniforme si echipament	150		150	113	115	117
285	20.05.02	Lenjerie si accesorii de pat		20	20			
286	20.05.30	Alte obiecte de inventar	100	50	150	131	132	134
287	20.06	Deplasari, detasari, transferari	16	-3	13	23	27	31
288	20.06.01	Deplasari interne, detașări, transferări	14	-3	11	21	23	25
289	20.06.02	Deplasari în străinătate	2		2	2	4	6
290	20.13	Pregatire profesionala	14		14			
291	20.14	Protectia muncii	5		5	10	10	10
292	20.30	Alte cheltuieli	270	150	420	586	589	591
293	20.30.30	Alte cheltuieli cu bunuri si servicii	270	150	420	586	589	591
294	51	TITLUL VI TRANSFERURI INTRE UNITATI ALE ADMINISTRATIEI PUBLICE	41.553		41.553	45.800	48.200	49.100
295	51.01	Transferuri curente	41.553		41.553	45.800	48.200	49.100
296	51.01.15	Transferuri din bugetele locale pentru institutiile de asistenta sociala pentru persoanele cu handicap	41.553		41.553	45.800	48.200	49.100
297	57	TITLUL VIII ASISTENTA SOCIALA	200		200	250	250	250
298	57.02	Ajutoare sociale	200		200	250	250	250
299	57.02.01	Ajutoare sociale in numerar	200		200	250	250	250
300	68.02.50	Alte cheltuieli in domeniul asigurarilor si asistentei sociale	55		55	59	60	64
301	10	TITLUL I CHELTUIELI DE PERSONAL	55		55	59	60	64
302	10.01	Cheltuieli salariale in bani	38		38	40	41	44
303	10.01.12	Indemnizatii platite unor persoane din afara unitatii	38		38	40	41	44
304	10.03	Contributii	17		17	19	19	20
305	10.03.01	Contributii de asigurari sociale de stat	7		7	9	9	10
306	10.03.02	Contributii de asigurări de somaj	2		2	2	2	2
307	10.03.03	Contributii de asigurari sociale de sanatate	4		4	4	4	4
308	10.03.04	Contributii de asigurari pentru accidente de munca si boli profesionale	4		4	4	4	4
309	69.02	Partea a IV-a SERVICII SI DEZVOLTARE PUBLICA, LOCUINTE, MEDIU SI APE	1.070		1.070	1.189	1.219	1.265
310	70.02	Locuinte, servicii si dezvoltare publica	1.070		1.070	1.189	1.219	1.265
311	70.02.50	Alte servicii în domeniile locuintelor, serviciilor si dezvoltării comunale	1.070		1.070	1.189	1.219	1.265
312	51	TITLUL VI TRANSFERURI INTRE UNITATI ALE ADMINISTRATIEI PUBLICE	1.070		1.070	1.189	1.219	1.265
313	51.01	Transferuri curente	1.070		1.070	1.189	1.219	1.265
314	51.01.01	Transferuri catre institutii publice	1.070		1.070	1.189	1.219	1.265
315	79.02	Partea a V-a ACTIUNI ECONOMICE	42.825	-649	42.176	21.796	21.796	21.796
316	80.02	Actiuni generale economice, comerciale si de munca	14.269		14.269	800	800	800
317	80.02.01	Actiuni generale economice si comerciale	14.269		14.269	800	800	800
318	80.02.01.30	Alte cheltuieli pt.actiuni generale, economice si comerciale	14.269		14.269	800	800	800
319	20	TITLUL II BUNURI SI SERVICII	14.269		14.269	800	800	800

Cod rând	Cod indicator	DENUMIREA INDICATORILOR	BUGET 2015	Influențe (+/-)	BUGET RECTIFICAT	ESTIMARI 2016	ESTIMARI 2017	ESTIMARI 2018
320	20.30	Alte cheltuieli	14.269		14.269	800	800	800
321	20.30.30	Alte cheltuieli cu bunuri si servicii	14.269		14.269	800	800	800
322	83.02	Agricultura	461		461	600	600	600
323	83.02.03	Agricultura	461		461	600	600	600
324	83.02.03.07	Camere agricole	461		461	600	600	600
325	84.02	Transporturi	28.095	-649	27.446	20.396	20.396	20.396
326	84.02.03	Transport rutier	28.095	-649	27.446	18.000	18.000	18.000
327	84.02.03.01	Drumuri si poduri	28.095	-649	27.446	18.000	18.000	18.000
328	20	TITLUL II BUNURI SI SERVICII	25.699	-649	25.050	18.000	18.000	18.000
329	20.02	Reparatii curente	25.659	-649	25.010	18.000	18.000	18.000
330	20.30.30	Alte cheltuieli cu bunuri si servicii	40		40			
331	80	TITLUL XVI RAMBURSARI DE CREDITE	2.396		2.396	2.396	2.396	2.396
332	80.02	Rambursari de credite interne	2.396		2.396	2.396	2.396	2.396
333	80.02.05	Rambursari de credite aferente datoriei publice interne locale	2.396		2.396	2.396	2.396	2.396

PRESEDINTE

 Adrian Ionuț GADEA


DIRECTIA ECONOMICA,
 BUGET-FINANTE,

ec. Valentina Melintescu



DIRECTIA DEZVOLTARE
 LOCALA

ing. Victoria Pascutu


CONTRASEMNEAZA,
 SECRETAR AL JUDETULUI

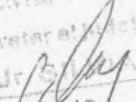
Jr. Silvia OPRESCU


DIRECTIA COORDONARE
 INSTITUTII SUBORDONATE,

ing. Liliana Magheru


DIRECTIA JURIDICA
 SI ADMINISTRATIE PUBLICA LOCALA,

Jr. Mihaela Mirtis Cristescu


SE CONFIRMĂ AUTENTICITATEA
 PREZENTEI COPII CU ACTUL ORIGINAL
 Secretar al Județului TELEORMAN
 Jr. Silvia OPRESCU


SECTIUNEA DE DEZVOLTARE
A BUGETULUI PROPRIU AL JUDEȚULUI TELEORMAN PE ANUL 2015
SI ESTIMARI PENTRU ANII 2016-2018

- mii lei -

Cod rând	Cod indicator	DENUMIREA INDICATORILOR	BUGET APROBAT	Influențe (+/-)	BUGET RECTIFICAT	ESTIMARI 2016	ESTIMARI 2017	ESTIMARI 2018
1	00.01	TOTAL VENITURI	111.147	435	111.582	473.381	327.755	161.607
2	00.02	I. VENITURI CURENTE	26.840	435	27.275	25.067	25.747	24.477
3	00.12	C. VENITURI NEFISCALE	26.840	435	27.275	25.067	25.747	24.477
4	37.02	Transferuri voluntare	26.840	435	27.275	25.067	25.747	24.477
5	37.02.03	Varsaminte din sectiunea de functionare pentru finantarea sectiunii de dezvoltare	26.840	435	27.275	25.067	25.747	24.477
6	00.17	IV. SUBVENTII	30.793		30.793	64.028	42.881	18.294
7	00.18	SUBVENTII DE LA ALTE NIVELE ALE ADMINISTRATIEI PUBLICE	30.793		30.793	64.028	42.881	18.294
8	42.02	Subventii de la bugetul de stat	30.793		30.793	64.028	42.881	18.294
9	00.19	A. De capital	30.793		30.793			
10	42.02.16	Subvenții din veniturile proprii ale Ministerului Sănătății către bugetele locale pentru finanțarea investițiilor în sănătate	1.260		1.260			
11	42.02.16.01	Subvenții din veniturile proprii ale Ministerului Sănătății către bugetele locale pentru finanțarea aparatului medical si echipamentelor de comunicatii in urgenta în sănătate	1.260		1.260			
12	42.02.18	Subvenții din veniturile proprii ale Ministerului Sănătății către bugetele locale pentru finanțarea investițiilor în sănătate	5.000		5.000			
13	42.02.18.03	Subvenții din veniturile proprii ale Ministerului Sănătății către bugetele locale pentru finanțarea altor investitii în sănătate	5.000		5.000			
14	42.02.20	Subventii de la bugetul de stat catre bugetul local pentru finantarea proiectelor cu finantare nerambursabila	16.669		16.669			
15	42.02.65	Finanțarea Programului National de Dezvoltare Locala	7.864		7.864			
16	00.20	B. Curente						
17	45.02	Fondul European de Dezvoltare Regionala	53.514		53.514	384.286	259.127	118.836
18	45.02.01	Sume primite in contul platilor efectuate in anul curent	53.414		53.414	304.286	209.127	108.836
19	45.02.02	Sume primite in contul platilor efectuate in anii anteriori	100		100	80.000	50.000	10.000


Cod rând	Cod indicator	DENUMIREA INDICATORILOR	BUGET APROBAT	Influențe (+/-)	BUGET RECTIFICAT	ESTIMARI 2016	ESTIMARI 2017	ESTIMARI 2018
20	49.02	TOTAL CHELTUIELI	114.890	435	115.325	473.381	327.755	161.607
21	50.02	Partea I-a SERVICII PUBLICE GENERALE		90	90			
22	51.02	Autoritati publice		90	90			
23	71	TITLUL X ACTIVE NEFINANCIARE		90	90			
24	71.01	Active fixe		90	90			
25	71.01.30	Mobilier, aparatura birotica si alte active corporale		90	90			
26	59.02	Partea a II-a APARARE, ORDINE PUBLICA SI SIGURANTA NATIONALA	7	70	77			
27	60.02	Aparare nationala (Centrul Militar)		70	70			
28	71	TITLUL X ACTIVE NEFINANCIARE		70	70			
29	71.01	Active fixe		70	70			
30	71.01.02	Mașini, echipamente și mijloace de transport		45	45			
31	71.01.03	Mobilier, aparatura birotica si alte active corporale		25	25			
32	61.02	Ordine publica si siguranta nationala	7		7			
33	71	TITLUL X ACTIVE NEFINANCIARE	7		7			
34	71.01	Active fixe	7		7			
35	71.01.30	Mobilier, aparatura birotica si alte active corporale	7		7			
36	64.02	Partea a III-a CHELTUIELI SOCIAL-CULTURALE	8.797	687	9.484	596	603	612
37	65.02	Invatamant	164	-105	59	146	153	162
38	71	TITLUL X ACTIVE NEFINANCIARE	164	-105	59	146	153	162
39	71.01	Active fixe	164	-105	59	146	153	162
40	71.01.30	Alte active fixe	164	-105	59	146	153	162
41	65.02.07.04	Învatamânt special	145	-130	15	146	153	162
42	71	TITLUL X ACTIVE NEFINANCIARE	145	-130	15	146	153	162
43	71.01	Active fixe	145	-130	15	146	153	162
44	71.01.30	Alte active fixe	145	-130	15	146	153	162
45	65.02.07.05	Alte cheltuieli in domeniul invatamantului	19	25	44			
46	71	TITLUL X ACTIVE NEFINANCIARE	19	25	44			
47	71.01	Active fixe	19	25	44			
48	71.01.30	Alte active fixe	19	25	44			
49	66.02	Sanatate	8.277	792	9.069	300	300	300
50	66.02.06.01	Spitalul Judetean de Urgenta Alexandria	3.277	792	4.069	300	300	300
51	51	TITLUL VI TRANSFERURI INTRE UNITATI ALE ADMINISTRATIEI PUBLICE	3.277	792	4.069	300	300	300

Cod rând	Cod indicator	DENUMIREA INDICATORILOR	BUGET APROBAT	Influente (+/-)	BUGET RECTIFICAT	ESTIMARI 2016	ESTIMARI 2017	ESTIMARI 2018
52	51.02	Transferuri de capital	3.277	792	4.069	300	300	300
53	51.02.28	Transferuri din bugetele locale pt.finantarea celtuielilor de capital din domeniul sanatatii	3.277	792	4.069	300	300	300
54	66.02.06.02	Spitalul de Pneumoftiziologie Rosiorii de Vede	5.000		5.000			
55	51	TITLUL VI TRANSFERURI INTRE UNITATI ALE ADMINISTRATIEI PUBLICE	5.000		5.000			
56	51.02	Transferuri de capital	5.000		5.000			
57	51.02.12	Transferuri pentru finantarea investitiilor la spitale	5.000		5.000			
58	67.02.	Cultura, recreere si religie	256		256			
59	67.02.03	Servicii culturale	256		256			
60	51	TITLUL VI TRANSFERURI INTRE UNITATI ALE ADMINISTRATIEI PUBLICE	250		250			
61	51.02	Transferuri de capital	250		250			
62	51.02.29	Alte transferuri de capital catre institutii publice	250		250			
63	71	TITLUL X ACTIVE NEFINANCIARE	6		6			
64	71.01	Active fixe	6		6			
65	71.01.30	Alte active fixe	6		6			
66	67.02.03.02	Biblioteci publice comunale, orasenesti, municipale	6		6			
67	71	TITLUL X ACTIVE NEFINANCIARE	6		6			
68	71.01	Active fixe	6		6			
69	71.01.30	Alte active fixe	6		6			
70	67.02.03.03	Muzee	250		250			
71	51	TITLUL VI TRANSFERURI INTRE UNITATI ALE ADMINISTRATIEI PUBLICE	250		250			
72	51.02	Transferuri de capital	250		250			
73	51.02.29	Alte transferuri de capital catre institutii publice	250		250			
74	68.02	Asigurari si asistenta sociala	100		100	150	150	150
75	68.02.06	Asistenta sociala pentru familie si copii	100		100	150	150	150
76	71	TITLUL X ACTIVE NEFINANCIARE	100		100	150	150	150
77	71.01	Active fixe	100		100	150	150	150
78	71.01.30	Alte active fixe	100		100	150	150	150
79	79.02	Partea a V-a ACTIUNI ECONOMICE	106.086	-412	105.674	472.785	327.152	160.995
80	80.02	Actiuni generale economice, comerciale si de munca	83.682	-1.061	82.621	457.625	319.362	133.306
81	80.02.01	Actiuni generale economice si comerciale	83.682	-1.061	82.621	457.625	319.362	133.306
82	80.02.01.30	Alte cheltuieli pt.actiuni generale, economice si comerciale	83.682	-1.061	82.621	457.625	319.362	133.306
83	56	TITLUL VIII PROIECTE CU FINANTARE DIN FONDURI EXTERNE NERAMBURSABILE	71.613		71.613	455.275	317.012	129.956
84	56.01.01	Finantarea nationala	16.669		16.669	64.028	42.881	8.294
85	56.01.02	Finantarea externa nerambursabila	53.514		53.514	384.286	269.127	118.836
86	56.01.03	Cheltuieli neeligibile	1.430		1.430	6.961	5.004	2.826


Cod rând	Cod indicator	DENUMIREA INDICATORILOR	BUGET APROBAT	Influente (+/-)	BUGET RECTIFICAT	ESTIMARI 2016	ESTIMARI 2017	ESTIMARI 2018
87	71	TITLUL X ACTIVE NEFINANCIARE	10.381	-1.061	9.320	1.000	1.000	2.000
88	71.01	Active fixe	10.381	-1.061	9.320	1.000	1.000	2.000
89	71.01.30	Alte active fixe	10.381	-1.061	9.320	1.000	1.000	2.000
90	80	TITLUL XVI RAMBURSARI DE CREDITE	1.688		1.688	1.350	1.350	1.350
91	80.04	Rambursari de credite interne	1.688		1.688	1.350	1.350	1.350
92	80.04.05	Rambursari de credite aferente datoriei publice interne locale	1.688		1.688	1.350	1.350	1.350
93	83.02	Agricultura	80		80			
94	83.02.03	Agricultura	80		80			
95	83.02.03.30	Alte cheltuieli in domeniul agriculturii	80		80			
96	71	TITLUL X ACTIVE NEFINANCIARE	80		80			
97	71.01	Active fixe	80		80			
98	71.01.30	Alte active fixe	80		80			
99	84.02	Transporturi	22.324	649	22.973	15.160	7.790	27.689
100	84.02.03	Drumuri si poduri	22.324	649	22.973	15.160	7.790	27.689
101	71	TITLUL X ACTIVE NEFINANCIARE	22.324	649	22.973	17.050	17.619	20.110
102	71.01	Active fixe	22.324	649	22.973	15.160	7.790	27.689
103	71.01.30	Alte active fixe	22.324	649	22.973	15.160	7.790	27.689

PRESEDINTE,

Adrian Ionuț GADEA




CONTRASEMNEAZA,
SECRETAR AL JUDETELUI
jr. Silvia OPRESCU



DIRECTIA ECONOMICA,
BUGET-FINANTE,
ec. Valentina Melintescu

DIRECTIA COORDONARE
INSTITUTII SUBORDONATE,
ing. Liliانا Magheru




DIRECTIA DEZVOLTARE


LOCALA,
ing. Victoria Pascutu

DIRECTIA JURIDICA
SI ADMINISTRATIE PUBLICA LOCALA,

jr. Mihaela Mirtis Cristescu



SE CONFIRMA AUTENTICITATEA
PREZENTEI COPII CU ACTUL ORIGINAL
Secretar al Judetului TELEDRAMA
jr. Silvia OPRESCU



PROGRAMUL DE INVESTIȚII PUBLICE PE ANUL 2015

- mii lei -

Nr. crt.	Denumirea obiectivului Data inceperii executiei (luna, an) Nr. si data acord MEF Nr. si data act de aprobare	Valoare inițială	Valoare totala actualizata	Total an 2015	Cheltuieli			O.U.G. nr.28/2013	BUGET LOCAL (cheltuieli neeligibile)	Excedent la 31 decembrie 2014	Capacitati	Termen PIF
					Fonduri externe nerambursabile (cod indicator 56), din care :							
					a	b	c					
					Buget de stat	Uniunea Europeana	Buget local (cofinanțare)					
0	1	2	3	4	7	8	9	11	12	13	14	15
TOTAL din care:		<u>235.992</u> 157.837	<u>248.056</u> 178.323	<u>104.318</u> 52.944	<u>16.669</u> 3.810	<u>53.514</u> 26.954	<u>1.314</u> 536	<u>7.864</u> 7.864	<u>23.594</u> 12.480	<u>1.363</u> 1.300		
B.	Lucrari in continuare	<u>235.992</u> 157.837	<u>248.056</u> 178.323	<u>99.913</u> 52.944	<u>16.669</u> 3.810	<u>53.514</u> 26.954	<u>1.314</u> 536	<u>7.864</u> 7.864	<u>19.189</u> 12.480	<u>1.363</u> 1.300		
C.	Alte cheltuieli de investitii (dotari independente, cheltuieli de proiectare, executie lucrari de consolidare cladiri)			<u>4.405</u>					<u>4.405</u>			
<i>Din TOTAL desfasurat potrivit clasificatiei, pe capitole bugetare</i>												
Cap.51-02 Autoritati publice Total, din care :				<u>90</u>					<u>90</u>			
C.	Alte cheltuieli de investitii total din care :			<u>90</u>					<u>90</u>			
1	Dotari independente			<u>90</u>					<u>90</u>			2015
Cap.60-02 Aparare nationala (Centrul Militar Judetean) Total, din care :				<u>70</u>					<u>70</u>			
C.	Alte cheltuieli de investitii total din care :			<u>70</u>					<u>70</u>			
1	Dotari independente			<u>70</u>					<u>70</u>			2015
Cap.61-02 Ordine publica (ISU) Total, din care :				<u>7</u>					<u>7</u>			
C.	Alte cheltuieli de investitii total din care :			<u>7</u>					<u>7</u>			
1	Dotari independente (copiator)			<u>7</u>					<u>7</u>			2015


Nr. crt.	Denumirea obiectivului Data inceperii executiei (luna, an) Nr. si data acord MEF Nr. si data act de aprobare	Valoare inițială	Valoare totala actualizata	Total an 2015	Cheltuieli			O.U.G. nr.28/2013	BUGET LOCAL (cheltuieli neeligibile)	Excedent la 31 decembrie 2014	Capacitati	Termen PIF
					Fonduri externe nerambursabile (cod indicator 56), din care :							
					a	b	c					
					Buget de stat	Uniunea Europeana	Buget local (cofinanțare)					
Cap.65-02 Invatamant Total, din care :		<u>180</u>	<u>180</u>	<u>59</u>				<u>59</u>				
C.	Alte cheltuieli de investitii total din care :			<u>15</u>				<u>15</u>				
1	Dotari independente (Centrul de Resurse si Asistenta Educationala)			<u>15</u>				<u>15</u>				
B.	Lucrari in continuare Total, din care:	<u>180</u>	<u>180</u>	<u>44</u>				<u>44</u>				
1	From Drop out to Inclusion	<u>180</u>	<u>180</u>	<u>44</u>				<u>44</u>			2015	
Cap.67-02 Cultura, recreere si religie Total, din care :				<u>6</u>				<u>6</u>				
C.	Alte cheltuieli de investitii total din care :			<u>6</u>				<u>6</u>				
1	Dotari independente (camera video Biblioteca Judeteana)			<u>6</u>				<u>6</u>			2015	
Cap.68-02 Asigurari si asistenta sociala Total, din care :				<u>100</u>				<u>100</u>				
C.	Alte cheltuieli de investitii total din care :			<u>100</u>				<u>100</u>				
1	Dotari independente (D.G.A.S.P.C Teleorman)			<u>100</u>				<u>100</u>				
Cap. 80-02 Actiuni generale economice,comerciale si de munca, Total, din care :		<u>114.268</u> 53.861	<u>121.797</u> 61.236	<u>80.933</u> 36.530	<u>16.669</u> 3.810	<u>53.514</u> 26.954	<u>1.314</u> 536	<u>8.073</u> 3.930	<u>1.363</u> 1.300			
B.	Lucrari in continuare Total, din care:	<u>114.268</u> 53.861	<u>121.797</u> 61.236	<u>76.976</u> 36.530	<u>16.669</u> 3.810	<u>53.514</u> 26.954	<u>1.314</u> 536	<u>4.116</u> 3.930	<u>1.363</u> 1.300			
1	„Îmbunătățirea managementului situațiilor de urgență în regiunea transfrontalieră (IMES)”	<u>23.312</u>	<u>25.972</u>	<u>23.260</u>	<u>2.980</u>	<u>19.773</u>	<u>507</u>				2015	
3	Reabilitare Spital Judetean de Urgenta Alexandria, jud.Teleorman	<u>83.496</u> 53.195	<u>88.362</u> 60.570	<u>46.578</u> 36.100	<u>12.273</u> 3.420	<u>28.194</u> 26.954	<u>663</u> 526	<u>4.085</u> 3.900	<u>1.363</u> 1.300		2015	

Nr. crt.	Denumirea obiectivului Data începerii executiei (luna, an) Nr. si data acord MEF Nr. si data act de aprobare	Valoare inițială	Valoare totală actualizată	Cheltuieli					Excedent la 31 decembrie 2014	Capacități	Termen PIF	
				Total an 2015	Fonduri externe nerambursabile (cod indicator 56), din care :			O.U.G. nr.28/2013				BUGET LOCAL (cheltuieli neeligibile)
					a	b	c					
					Buget de stat	Uniunea Europeana	Buget local (cofinanțare)					
4	Reconstrucție ecologică forestieră pe terenuri degradate în perimetrul de ameliorare Mavrodin, comuna Mavrodin	726 666	726 666	430 430	390 390		10 10	30 30		2016		
6	"Solutii informatice integrate pentru gestiunea registrului agricol in format electronic si managementul activitatilor interne ale institutiilor publice in cadrul parteneriatului dintre Consiliul Județean Teleorman	6.734	6.737	6.708	1.026	5.547		134	1			
C.	Alte cheltuieli de investiții Total din care:			3.957				3.957				
1	Alte cheltuieli de investitii (cheltuieli de proiectare)			3.957				3.957				
Cap.83-02 Agricultură, silvicultură, piscicultură și vanatoare, Total, din care :		6.000	6.000	80				80				
B.	Lucrări în continuare Total, din care:	6.000	6.000	80				80				
1	Program privind măsurile de protecție a mediului prin creșterea suprafețelor împădurite în județul Teleorman pe perioada 2011-2020	6.000	6.000	80				80		2015		
Cap. 84-02 Transporturi Total, din care		115.544 103.976	120.079 117.087	22.973 16.414			7.864 7.864	15.109 8.550				
B.	Lucrări în continuare Total, din care:	115.544 103.976	120.079 117.087	22.813 16.414			7.864 7.864	14.949 8.550				
1	Reabilitare tronson DJ 508B, Smirdioasa (DN51) -Izvoarele (DN51), km 3+904-10+674- (L=6,770km) HCJ nr. 88 din 12.07.2012	6.764 5.964	6.596 6.250	6.528 6.278			28 28	6.500 6.250	6,770 km	2015		
2	Modernizare DJ 504, limita judet Giurgiu-Cernetu, km 30+000-42+060, L=12,060 km HCJ nr. 65 din 27.03.2014	32.458 27.861	31.951 30.332	1.141 231			141 141	1.000 90	12,060 km	2016		
3	Reabilitare DJ 504, Alexandria (DE70) -Orbeasca de Sus-Tatarastii de Sus-limita judet Arges. km 54+187-110+926, L=56,739 km, HCJ nr. 65 din 27.03.2014	134.195 115.250	132.575 125.880	4.261 642			542 542	3.719 100	56,739 km	2017		
4	Reabilitare si modernizare DJ 612A, Rosiorii de Vede-Balata Sarata, km 17+527-33+649, L=16,122 km, HCJ nr. 65 din 27.03.2014	36.232 31.105	35.826 34.015	1.235 215			135 135	1.100 80	16,122 km	2016		

Nr. crt.	Denumirea obiectivului Data inceperii executiei (luna, an) Nr. si data acord MEF Nr. si data act de aprobare	Valoare inițială	Valoare totală actualizată	Total an 2015	Cheltuieli			O.U.G. nr.28/2013	BUGET LOCAL (cheltuieli neeligibile)	Excedent la 31 decembrie 2014	Capacitati	Termen PIF
					Fonduri externe nerambursabile (cod indicator 56), din care :							
					a	b	c					
					Buget de stat	Uniunea Europeana	Buget local (cofinanțare)					
5	Reabilitare DJ506 Negreni-Tătăraștii de Jos, km 94+160-99+000; L=4,840 km; HCJ 79/3.07.2009	9.951 8.749	9.119 8.884	1.242 1.155				845 845	397 310		4,840 km	2015
6	Reabilitare DJ601 F Cosoteni-Albesti km 0+000-12+156 (12,156 km); HCJ 37/29.03.2007	15.155 14.004	17.609 17.303	2.119 1.969				1.919 1.919	200 50		12,156 km	2015
7	Reabilitare DJ 612 B Satu Vechi-Beuca-Dobrotești, km 0+000 - 15+525 (15,525 km) HCJ nr.53/24.04.2008;	45.530 40.690	45.501 44.801	51 50					51 50		15,525 km	2015
8	Reabilitare tronson DJ 612 Babaita-Orbeasca, km 34+150 - 39+354 (5,204 km) HCJ nr.37/29.03.2007	13.711 13.098	14.963 14.412	2.369 2.238				1.918 1.918	451 320		5,204 km	2015
9	Reabilitare DJ611, lim.jud.Giurgiu-Gratia-Sârbeni-lim.jud.Dâmbovița, km 6+800-16+180 L=9,38 km HCJ nr.37/29.03.2007	16.818 14.994	18.363 17.655	51 50					51 50		9,380 km	2015
10	Reabilitare DJ 506 A, Purani-Rasmiresti-lim.jud.Giurgiu, km 0+000-14+000 (L=14,000 km) HCJ nr.37/29.03.2007	12.295 11.255	12.990 12.705	2.487 2.386				2.336 2.336	151 50		14,000 km	2015
11	Reparatie capitala Pod DJ 612, km 33+640 peste paraul Clanita la Babaita, HCJ 97/30.08.2007	2.084 1.186	1.534 1.327	1.329 1.200					1.329 1.200		pod b.a lungime 16 m, latime 7,6 m, 2 trotuare	2015
C.	Alte cheltuieli de investitii Total din care:			160					160			
1	Alte cheltuieli de investitii (cheltuieli de proiectare)			160					160			

PRESEDINTE,

Adrian Ionuț GADEA



CONTRASEMNEAZA,
SECRETAR AL JUDETELUI

Jr. Silvia OPRESCU

DIRECTIA ECONOMICA,
BUGET-FINANTE

ec. Valentina Melintescu

DIRECTIA COORDONARE
INSTITUTII SUBORDONATE,


ing. Liliana Magheru

DIRECTIA DEZVOLTARE
LOCALA

ing. Victoria Păscuțu

DIRECTIA JURIDICA
SI ADMINISTRATIE PUBLICA LOCALA

jr. Mihaela Mirtis Cristescu



I Buget 2015
II Estimări 2016
III Estimări 2017
IV Estimări 2018BUGETUL GENERAL CENTRALIZAT AL JUDEȚULUI TELEORMAN
PE ANUL 2015 ȘI ESTIMĂRI PENTRU ANII 2016-2018

- mii lei -

DENUMIREA INDICATORILOR	Cod rând	Bugetul local	Bugetul instituțiilor publice finanțate din venituri proprii și subvenții din bugetul local	Bugetul instituțiilor publice finanțate integral din venituri proprii	Bugetul imprumurilor interne și externe	Bugetul fondurilor externe nerambursabile	Total	Transferuri între bugete	Total buget general
A	0	1	2	3	4	5	6=1+2+3+4+5	7	8=6-7
VENITURI TOTAL (rd.02+18+19+20+23)	01								
	I	253.636	76.087				329.723		329.723
	II	607.421	73.556				680.977		680.977
	III	464.098	75.277				539.375		539.375
	IV	300.532	79.183				379.715		379.715
Venituri curente (rd.03+17)	02								
	I	126.045	60.940				186.985		186.985
	II	112.707	66.867				179.574		179.574
	III	113.290	68.474				181.764		181.764
	IV	113.702	72.270				185.972		185.972
Venituri fiscale (rd.04+06+09+10+11+16)	03								
	I	123.147					123.147		123.147
	II	110.027					110.027		110.027
	III	110.485					110.485		110.485
	IV	110.669					110.669		110.669
»Impozit pe venit, profit și castiguri din capital de la persoane fizice, din care:	06								
	I	36.781					36.781		36.781
	II	37.299					37.299		37.299
	III	37.535					37.535		37.535
	IV	37.535					37.535		37.535
Cote și sume defalcate din impozitul pe venit	08								
	I	36.781					36.781		36.781
	II	37.299					37.299		37.299
	III	37.535					37.535		37.535
	IV	37.535					37.535		37.535
»Impozite și taxe pe bunuri și servicii (rd.12 la rd.15)	11								
	I	86.366					86.366		86.366
	II	72.728					72.728		72.728
	III	72.950					72.950		72.950
	IV	73.134					73.134		73.134


DENUMIREA INDICATORILOR	Cod rând	Bugetul local	Bugetul instituțiilor publice finanțate din venituri proprii și subvenții din bugetul local	Bugetul instituțiilor publice finanțate integral din venituri proprii	Bugetul împrumuturilor interne și externe	Bugetul fondurilor externe nerambursabile	Total	Transferuri între bugete	Total buget general
Sume defalcate din TVA	12								
	I	85.796					85.796		85.796
	II	72.158					72.158		72.158
	III	72.380					72.380		72.380
	IV	72.564					72.564		72.564
Taxe pe utilizarea bunurilor, autorizarea utilizării bunurilor sau pe desfasurarea de activitati	15								
	I	570					570		570
	II	570					570		570
	III	570					570		570
	IV	570					570		570
<i>Alte impozite si taxe fiscale</i>	16								
	I								
	II								
	III								
	IV								
Venituri nefiscale	17								
	I	2.898	60.940				63.838		63.838
	II	2.680	66.867				69.547		69.547
	III	2.805	68.474				71.279		71.279
	IV	3.033	72.270				75.303		75.303
Operatiuni financiare	19								
	I								
	II								
	III								
	IV								
Subvenții (rd.21+22)	20								
	I	74.077	15.147				89.224		89.224
	II	110.428	6.689				117.117		117.117
	III	91.681	6.803				98.484		98.484
	IV	67.994	6.913				74.907		74.907
<i>»Subvenții de la bugetul de stat</i>	21								
	I	74.077					74.077		74.077
	II	110.428					110.428		110.428
	III	91.681					91.681		91.681
	IV	67.994					67.994		67.994
<i>»Subvenții de la alte administratii</i>	22								
	I		15.147				15.147		15.147
	II		6.689				6.689		6.689
	III		6.803				6.803		6.803
	IV		6.913				6.913		6.913

DENUMIREA INDICATORILOR	Cod rând	Bugetul local	Bugetul instituțiilor publice finanțate din venituri proprii și subvenții din bugetul local	Bugetul instituțiilor publice finanțate integral din venituri proprii	Bugetul împrumuturilor interne și externe	Bugetul fondurilor externe nerambursabile	Total	Transferuri între bugete	Total buget general
Sume primite de la UE în contul plăților efectuate	23								
	I	53.514					53.514		53.514
	II	384.286					384.286		384.286
	III	259.127					259.127		259.127
	IV	118.836					118.836		118.836
CHELTUIELI - TOTAL (rd.25+35+36+39+40)	24								
	I	260.266	81.207				341.473		341.473
	II	607.421	73.556				680.977		680.977
	III	464.098	75.277				539.375		539.375
	IV	300.532	79.183				379.715		379.715
Cheltuieli curente (rd.25 la rd.33)	25								
	I	220.443	70.509				290.952		290.952
	II	584.009	72.453				656.462		656.462
	III	448.049	74.131				522.180		522.180
	IV	263.275	77.991				341.266		341.266
Cheltuieli de personal	26								
	I	27.447	44.678				72.125		72.125
	II	30.875	46.496				77.371		77.371
	III	31.928	47.451				79.379		79.379
	IV	33.032	49.911				82.943		82.943
Bunuri și servicii	27								
	I	52.428	25.831				78.259		78.259
	II	35.085	25.957				61.042		61.042
	III	34.004	26.680				60.684		60.684
	IV	34.346	28.080				62.426		62.426
Dobanzi	28								
	I	2.452					2.452		2.452
	II	1.945					1.945		1.945
	III	1.765					1.765		1.765
	IV	1.594					1.594		1.594
Subvenții	29								
	I								
	II								
	III								
	IV								
Fonduri de rezerva	30								
	I	957					957		957
	II								
	III								
	IV								

DENUMIREA INDICATORILOR	Cod rând	Bugetul local	Bugetul instituțiilor publice finanțate din venituri proprii și subvenții din bugetul local	Bugetul instituțiilor publice finanțate integral din venituri proprii	Bugetul împrumuturilor interne și externe	Bugetul fondurilor externe nerambursabile	Total	Transferuri între bugete	Total buget general
Transferuri între unități ale administrației publice	31								
	I	58.533					58.533		58.533
	II	53.653					53.653		53.653
	III	56.164					56.164		56.164
	IV	57.171					57.171		57.171
Alte transferuri	32								
	I								
	II								
	III								
	IV								
Proiecte cu finanțare din Fonduri externe	33								
	I	71.497					71.497		71.497
	II	455.275					455.275		455.275
	III	317.012					317.012		317.012
	IV	129.956					129.956		129.956
Asistența socială	34								
	I	7.129					7.129		7.129
	II	7.176					7.176		7.176
	III	7.176					7.176		7.176
	IV	7.176					7.176		7.176
Alte cheltuieli	35								
	I	2.918	258				3.176		3.176
	II	3.210	33				3.243		3.243
	III	3.210	36				3.246		3.246
	IV	3.510	40				3.550		3.550
Cheltuieli de capital	36								
	I	32.821	10.440				43.261		43.261
	II	16.456	1.070				17.526		17.526
	III	9.093	1.110				10.203		10.203
	IV	30.001	1.152				31.153		31.153
Operațiuni financiare (rd.36+37)	37								
	I	4.084					4.084		4.084
	II	3.746					3.746		3.746
	III	3.746					3.746		3.746
	IV	3.746					3.746		3.746
Împrumuturi acordate	38								
	I								
	II								
	III								
	IV								

DENUMIREA INDICATORILOR	Cod rând	Bugetul local	Bugetul instituțiilor publice finanțate din venituri proprii și subvenții din bugetul local	Bugetul instituțiilor publice finanțate integral din venituri proprii	Bugetul imprumuturilor interne și externe	Bugetul fondurilor externe nerambursabile	Total	Transferuri între bugete	Total buget general
Rambursări de credite externe și interne	39								
	I	4.084					4.084		4.084
	II	3.746					3.746		3.746
	III	3.746					3.746		3.746
	IV	3.746					3.746		3.746
Plăți efectuate în anii precedenți și recuperate în anul curent	40								
	I								
	II								
	III								
	IV								
EXCEDENT(+)/DEFICIT(-) ¹⁾ (rd.01-rd.23)	42								
	I	-6.630	-5.120				-11.750		-11.750
	II								
	III								
	IV								

PRESEDINTE,
Adrian Ionuț GADEA



CONTRASEMNEAZA
SECRETAR AL JUDEȚULUI,

Jr. Silvia OPRESCU

DIRECTIA ECONOMICA,
BUGET-FINANTE,

ec. Valentina Melinte

DIRECTIA DEZVOLTARE
LOCALA

ing. Victoria Păscu

DIRECTIA COORDONARE
INSTITUTII SUBORDONATE,

ing. Lilița Magheru

DIRECTIA JURIDICA SI
ADMINISTRATIE PUBLICA LOCALA,

jr. Mihaela Mirtis Cristescu

