

CONSILIUL JUDEȚEAN TELEORMAN

HOTĂRÂRE

privind : aprobarea execuției bugetului propriu al județului pentru secțiunile de funcționare și dezvoltare, la 30 iunie 2015.

Consiliul Județean Teleorman, întrunit în ședință ordinară, conform prevederilor art.94 alin.(1) din Legea administrației publice locale nr.215/2001, republicată, cu modificările și completările ulterioare,

Având în vedere :

- raportul nr. 9174 din 06 iulie 2015 al Președintelui Consiliului Județean Teleorman;

- raportul de specialitate nr. 9175 din 06 iulie 2015 al Direcției economice, buget-finante, privind necesitatea aprobării execuției bugetului propriu al județului pentru secțiunile de funcționare și dezvoltare, la 30 iunie 2015;

- Hotărârea Consiliului Județean Teleorman nr. 33 din 12 februarie 2015 privind aprobarea bugetului propriu al județului pe anul 2015 și estimările pentru anii 2016-2018;

- rapoartele de avizare ale comisiilor de specialitate pe principalele domenii de activitate ale Consiliului Județean;

- prevederile art.49 alin.(12) din Legea nr.273/2006 privind finanțele publice locale, cu modificările și completările ulterioare;

- prevederile Ordinului Ministerului Finanțelor Publice nr. 465/2015 pentru aprobarea Normelor metodologice privind întocmirea și depunerea situațiilor financiare trimestriale ale instituțiilor publice, precum și a unor raportări financiare lunare în anul 2015;

- prevederile art. 22 alin.(1) lit. „c” și „f” și alin.(4) lit. „b” și ale art.61 alin.(1) lit. „b” și „f”, alin.(3) lit. „a”, din Regulamentul de organizare și funcționare al Consiliului Județean Teleorman, aprobat prin Hotărârea nr.49 din 27 martie 2014;

- prevederile art.91 alin.(1) lit. „b”, alin.(3) lit. „a” și ale art 104 alin.(1) lit. „c” și alin.(4) lit. „b” din Legea nr.215/2001, republicată, cu modificările și completările ulterioare;

În temeiul dispozițiilor art. 97 din Legea administrației publice locale nr.215/2001, republicată, cu modificările și completările ulterioare,

HOTĂRĂȘTE :

Art.1. - Se aprobă contul de execuție al „Secțiunii de funcționare a bugetului propriu al județului” la 30 iunie 2015, conform anexei nr.1.

Art.2. - Se aprobă contul de execuție al „Secțiunii de dezvoltare a bugetului propriu al județului” la 30 iunie 2015, conform anexei nr.2.

Art.3. - Anexele nr.1 și 2 fac parte integrantă din prezenta hotărâre.

Art.4. - Președintele Consiliului Județean Teleorman, prin Direcția economică buget-finanțe, asigură punerea în aplicare a prevederilor prezentei hotărâri.

Art.5. - Secretarul județului, prin Compartimentul Cancelarie, va comunica actul administrativ instituțiilor interesate, în termenul prevăzut de lege.



CONTRASEMNEAZA,
Secretar/al județului,
Jr. Silvia OPRESCU
jr. Silvia OPRESCU

**DIRECȚIA ECONOMICĂ
BUGET-FINANȚE,**


DIRECTOR EXECUTIV,

ec. Valentina MELINTESCU
Valentina Melintescu

**DIRECȚIA JURIDICĂ ȘI
ADMINISTRAȚIE PUBLICĂ LOCALĂ,**

DIRECTOR EXECUTIV ,

jr. Mirtis Mihaela CRISTESCU
Mirtis Mihaela Cristescu



Alexandria,
Nr. 108 din 16 iulie 2015

EXECUȚIA
BUGETULUI PROPRIU AL JUDEȚULUI PENTRU SECȚIUNEA DE FUNCȚIONARE
LA DATA DE 30 Iunie 2015

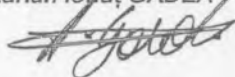
- lei -

Denumire indicator	Prevederi bugetare		Drepturi constatate		Încasări realizate
	initiale	definitive	Total, din care	din anul curent	
► Venituri proprii	3.352.000	3.468.000	1.635.831	1.635.831	1.635.831
Taxe pe utilizarea bunurilor, autorizarea utilizării bunurilor sau pe desfasurarea de activitati	570.000	570.000	174.349	174.349	174.349
Impozit pe mijloacele de transport	380.000	380.000	174.349	174.349	174.349
Taxe si tarife pentru eliberarea de licente si autorizatii de fuctionare	190.000	190.000			
Venituri din proprietate	2.782.000	2.898.000	1.461.482	1.461.482	1.461.482
Venituri din concesiuni si inchirieri	1.100.000	1.100.000	937.489	937.489	937.489
Alte venituri din prestarii servicii	240.000	240.000	99.570	99.570	99.570
Venituri din amenzii, penalitatii si confiscari	130.000	130.000	6.049	6.049	6.049
Alte venituri	1.312.000	1.428.000	418.374	418.374	418.374
0402 COTE DIN IMPOZITUL PE VENIT	36.781.000	36.781.000	20.948.564	20.948.564	20.948.564
► Cote defalcate din impozitul pe venit	20.340.000	20.340.000	11.177.656	11.177.656	11.177.656
► 27% din 18,5 % cote din impozitul pe venit pentru echilibrarea bugetelor locale	16.441.000	16.441.000	9.770.908	9.770.908	9.770.908
SUME DEFALCATE DIN TVA	72.310.000	85.796.000	34.294.000	34.294.000	34.294.000
► Sume defalcate din taxa pe valoarea adăugată pentru finantarea cheltuielilor descentralizate la nivelul judetelor	30.841.000	30.841.000	10.294.000	10.294.000	10.294.000
> sistem protecție copil si handicap	13.119.000	13.119.000	4.162.000	4.162.000	4.162.000
> invatamant special	7.103.000	7.103.000	1.995.000	1.995.000	1.995.000
> invatamant prescolar si primar	6.926.000	6.926.000	2.283.000	2.283.000	2.283.000
> contributi personal neclerical	2.918.000	2.918.000	1.460.000	1.460.000	1.460.000
> Serviciul Public Comunitar de Evidenta a Persoanelor	775.000	775.000	394.000	394.000	394.000
► Sume defalcate din taxa pe valoarea adăugată pentru drumurile judetene					
► Sume defalcate din taxa pe valoarea adăugată pentru echilibrarea bugetelor locale	41.469.000	54.955.000	24.000.000	24.000.000	24.000.000
► Sume din excedentul anului 2014					
Alte operatiuni financiare			-1.477.000	-1.477.000	-1.477.000
Finantare Scoala Rosiori			-1.477.000	-1.477.000	-1.477.000
► Transferuri voluntare	-26.717.000	-26.840.000	-7.230.000	-7.230.000	-7.230.000
-Varsaminte din secțiunea de funcționare pentru finanțarea secțiunii de dezvoltare	-26.717.000	-26.840.000	-7.230.000	-7.230.000	-7.230.000
► Donatii si sponsorizari					
► Subventii de la bugetul de stat	43.284.000	43.284.000	21.759.774	21.759.774	21.759.774
- pentru finantarea drepturilor acordate persoanelor cu handicap	41.553.000	41.553.000	20.637.016	20.637.016	20.637.016
-subventii de la bugetul de stat pentru finanțarea sănătății					
- sume primite de administratiile locale în cadrul programelor FEAGA implementate de APIA					
- subventii de la bugetul de stat pentru finanțarea camerelor agricole	461.000	461.000	280.000	280.000	280.000
- subventii primite de la bugetul de stat pentru finanțarea unor programe de interes national (camine batrani)	1.270.000	1.270.000	725.269	725.269	725.269
- subventii de la Administratia Fond pt.Mediu			117.489	117.489	117.489
TOTAL VENITURI :	129.010.000	142.489.000	69.931.170	69.931.170	69.931.170


Denumire indicator	Credite bugetare		Angajamente bugetare	Angajamente legale	Plati efectuate
	initiale	definitive			
TOTAL CHELTUIELI :	131.897.000	145.376.000	56.009.561	56.009.561	56.009.561
>cheltuieli de personal	27.447.000	27.447.000	11.567.707	11.567.707	11.567.707
>bunuri si servicii	39.387.000	52.863.000	12.394.915	12.394.915	12.394.915
>dobanzi	2.452.000	2.452.000	424.200	424.200	424.200
>fond de rezerva	1.000.000	957.000			
>subventii catre institutii subordonate	4.465.000	4.465.000	2.287.000	2.287.000	2.287.000
>transferuri intre unitati ale adm publice locale	44.706.000	44.749.000	22.217.842	22.217.842	22.217.842
>asistenta sociala	200.000	203.000	71.409	71.409	71.409
>ajutoare sociale in natura	6.926.000	6.926.000	4.448.367	4.448.367	4.448.367
>alte cheltuieli	2.918.000	2.918.000	1.458.486	1.458.486	1.458.486
>rambursare credite	2.396.000	2.396.000	1.197.576	1.197.576	1.197.576
>plati efectuate in anii precedenti si recup. in anul curent			-57.941	-57.941	-57.941
► Autoritati publice	7.800.000	7.800.000	2.902.188	2.902.188	2.902.188
- ch.personal	5.800.000	5.800.000	2.421.527	2.421.527	2.421.527
- bunuri si servicii	2.000.000	2.000.000	487.482	487.482	487.482
- plati efectuate in anii precedenti si recup.in anul curent			-6.821	-6.821	-6.821
► Alte servicii publice gen.	3.792.000	3.749.000	1.381.239	1.381.239	1.381.239
» Fond de rezervă	1.000.000	957.000			
» Serviciul Public Comunitar de Evidenta a Persoanelor	775.000	775.000	394.000	394.000	394.000
- transferuri intre unitati ale adm publice locale	775.000	775.000	394.000	394.000	394.000
» Alte serv. publice gen.	2.017.000	2.017.000	987.239	987.239	987.239
- ch.personal					
- bunuri si servicii (cotizatii)	1.448.000	1.448.000	704.466	704.466	704.466
- transferuri curente (C.M.A)	144.000	144.000	70.773	70.773	70.773
- transferuri curente Centrul rezidential pt.persoane varstice Talpa	425.000	425.000	212.000	212.000	212.000
Alte transferuri					
► Dobândă	2.452.000	2.452.000	424.200	424.200	424.200
► Transferuri centre de zi	429.000	472.000	231.000	231.000	231.000
► Apărare (C.Militar)	240.000	240.000	122.808	122.808	122.808
► Ordine Publică	200.000	193.000	84.851	84.851	84.851
► Invatamant	14.811.000	14.811.000	6.940.548	6.940.548	6.940.548
cheltuieli de personal	7.142.000	7.142.000	2.345.966	2.345.966	2.345.966
bunuri si servicii	743.000	740.000	143.906	143.906	143.906
ajutoare sociale in natura	6.926.000	6.926.000	4.448.367	4.448.367	4.448.367
> invatamant special	7.885.000	7.885.000	2.492.181	2.492.181	2.492.181
cheltuieli de personal	7.142.000	7.142.000	2.345.966	2.345.966	2.345.966
bunuri si servicii	743.000	740.000	143.906	143.906	143.906
asistenta sociala		3.000	2.309	2.309	2.309
» Centrul Scolar pentru Educatie Incluziva Alexand.	3.475.000	3.475.000	1.667.423	1.667.423	1.667.423
cheltuieli de personal	3.160.000	3.160.000	1.544.850	1.544.850	1.544.850
bunuri si servicii	315.000	312.000	120.264	120.264	120.264
asistenta sociala		3.000	2.309	2.309	2.309
» Scoala Specială Rosiorii de Vede	2.530.000	2.530.000			
cheltuieli de personal	2.212.000	2.212.000			
bunuri si servicii	318.000	318.000			
» Centrul Jud.de Resurse si Asistentă Educationala	1.860.000	1.860.000	815.801	815.801	815.801
cheltuieli de personal	1.750.000	1.750.000	792.159	792.159	792.159
bunuri si servicii	110.000	110.000	23.642	23.642	23.642
» Comisia de orientare scolara	20.000	20.000	8.957	8.957	8.957
cheltuieli de personal	20.000	20.000	8.957	8.957	8.957
► Sanatate	350.000	350.000	152.331	152.331	152.331
bunuri si servicii	180.000	180.000	80.430	80.430	80.430
- plati efectuate in anii precedenti si recuperate in anul curent					
transferuri curente Spitalul Alexandria					
transferuri curente Spitalul TBC	170.000	170.000	71.900	71.900	71.900
► Cultură	7.842.000	7.842.000	3.635.339	3.635.339	3.635.339
cheltuieli de personal	450.000	450.000	203.814	203.814	203.814
bunuri si servicii	1.854.000	1.854.000	665.039	665.039	665.039
transferuri intre unitati ale adm publice locale	2.620.000	2.620.000	1.308.000	1.308.000	1.308.000
contributii la salarizarea personalului neclerical	2.918.000	2.918.000	1.458.486	1.458.486	1.458.486
» Biblioteca jud.,,Marin Preda,,	604.000	604.000	281.098	281.098	281.098
- ch.personal	450.000	450.000	203.814	203.814	203.814
- bunuri si servicii	154.000	154.000	77.284	77.284	77.284
» Centrul de Conservare si Promovare	1.926.000	1.926.000	960.000	960.000	960.000
transferuri intre unitati ale adm publice locale	1.926.000	1.926.000	960.000	960.000	960.000
» Muzeu	694.000	694.000	348.000	348.000	348.000
transferuri intre unitati ale adm publice locale	694.000	694.000	348.000	348.000	348.000
» Alte servicii cultura	1.700.000	1.700.000	587.755	587.755	587.755
- bunuri si servicii	1.700.000	1.700.000	587.755	587.755	587.755
» Servicii religioase contributii personal neclerical	2.918.000	2.918.000	1.458.486	1.458.486	1.458.486
contributii la salarizarea personalului neclerical	2.918.000	2.918.000	1.458.486	1.458.486	1.458.486

Denumire indicator	Credite bugetare		Angajamente bugetare	Angajamente legale	Plati efectuate
	initiale	definitive			
► Asistentă socială	63.572.000	63.572.000	29.982.266	29.982.266	29.982.266
cheltuieli de personal	14.055.000	14.055.000	6.596.400	6.596.400	6.596.400
bunuri si servicii	6.240.000	6.240.000	2.015.716	2.015.716	2.015.716
asistenta sociala	200.000	200.000	69.100	69.100	69.100
transferuri intre unitati ale adm publice locale	1.524.000	1.524.000	725.269	725.269	725.269
transferuri ANPH	41.553.000	41.553.000	20.626.900	20.626.900	20.626.900
- plati efectuate in anii precedenti si recup.in anul curent			-51.120	-51.120	-51.120
» Asistenta acordata persoanelor in varsta	1.524.000	1.524.000	725.269	725.269	725.269
» Centrul pentru Persoanele varstnice Cervenia	847.000	847.000	396.800	396.800	396.800
transferuri intre unitati ale adm publice locale	847.000	847.000	396.800	396.800	396.800
» Centrul pentru Persoanele varstnice Furculesti	677.000	677.000	328.469	328.469	328.469
transferuri intre unitati ale adm publice locale	677.000	677.000	328.469	328.469	328.469
» Directia Generala de Asistenta Sociala si Protectia	61.993.000	61.993.000	29.230.860	29.230.860	29.230.860
cheltuieli de personal	14.000.000	14.000.000	6.570.263	6.570.263	6.570.263
bunuri si servicii	6.240.000	6.240.000	2.015.716	2.015.716	2.015.716
asistenta sociala	200.000	200.000	69.100	69.100	69.100
transferuri ANPH	41.553.000	41.553.000	20.626.900	20.626.900	20.626.900
- plati efectuate in anii precedenti si recup.in anul curent			-51.120	-51.120	-51.120
» comisie protectie copil	30.000	30.000	15.379	15.379	15.379
» comisie pers.cu handicap	25.000	25.000	10.758	10.758	10.758
► Servicii	1.070.000	1.070.000	585.000	585.000	585.000
» Serv.Cooperare	140.000	140.000	75.000	75.000	75.000
transferuri intre unitati ale adm publice locale	140.000	140.000	75.000	75.000	75.000
» Serv.Informatic	250.000	250.000	150.000	150.000	150.000
transferuri intre unitati ale adm publice locale	250.000	250.000	150.000	150.000	150.000
» S.D.P.P.	680.000	680.000	360.000	360.000	360.000
transferuri intre unitati ale adm publice locale	680.000	680.000	360.000	360.000	360.000
► Alte actiuni economice	783.000	14.269.000	24.852	24.852	24.852
- bunuri si servicii	783.000	14.269.000	24.852	24.852	24.852
- plati efectuate in anii precedenti si recup.in anul curent					
► Agricultura	461.000	461.000	280.000	280.000	280.000
Camera agricola	461.000	461.000	280.000	280.000	280.000
► Transporturi	28.095.000	28.095.000	9.262.939	9.262.939	9.262.939
- bunuri si servicii	25.699.000	25.699.000	8.065.364	8.065.364	8.065.364
- rambursare credite	2.396.000	2.396.000	1.197.576	1.197.576	1.197.576
- plati efectuate in anii precedenti si recup.in anul curent					
EXCEDENT :					13.921.609

PREȘEDINTE,
Adrian Iopuț GÂDEA



CONTRASEMNEAZĂ,
SECRETAR AL JUDEȚULUI,
Jr. Silvia OPRESCU



DIRECȚIA ECONOMICĂ
BUGET - FINANȚE,
DIRECTOR EXECUTIV,

ec. Valentina MELINTESCU



DIRECȚIA JURIDICĂ
ȘI ADMINISTRAȚIE PUBLICĂ LOCALĂ,
DIRECTOR EXECUTIV,

Jr. Mirtis Mihaela CRISTESCU

SE CONFIRMĂ AUTENTICITATEA
PREZENTEI COPII CU ACTUL ORIGINAL
Secretar al Județului TELEORMAN
Jr. Silvia OPRESCU




EXECUȚIA
BUGETULUI PROPRIU AL JUDEȚULUI PENTRU SECȚIUNEA DE DEZVOLTARE
LA DATA DE 30 IUNIE 2015

- lei -

Denumire indicator	Prevederi bugetare		Drepturi constatate		Încasări realizate
	initiale	definitive	Total, din care	din anul curent	
► Venituri din valorificarea unor bunuri			334	334	334
► Transferuri voluntare	26.717.000	26.840.000	7.230.000	7.230.000	7.230.000
-Varsaminte din sectiunea de functionare	26.717.000	26.840.000	7.230.000	7.230.000	7.230.000
► Sume din excedentul anului 2014					
► Sume primite in cadrul mecanismului decontarii cererilor de plata					
Sume primite în cadrul mecanismului decontării cererilor de plata OG nr.27/2013					
► Subventii de la bugetul de stat	16.669.000	30.793.000	7.720.226	7.720.226	7.720.226
Subventii de la bugetul de stat catre bugetele locale pentru finantarea aparaturii medicale si echipamentelor de comunicatii in sanatate 42.16.01		1.260.000	1.067.000	1.067.000	1.067.000
Subventii din veniturile proprii ale Ministerului Sanatatii catre bugetele locale pentru finantarea altor investitii in sanatate 42.18.03		5.000.000			
- subventii de la bugetul de stat catre bugetele locale necesare sustinerii derularii proiectelor finantate din FEN postaderare 42.02.20 (OG27)	16.669.000	16.669.000	3.690.351	3.690.351	3.690.351
-corectii financiare					
- subventii pentru finantarea Programului National de Dezvoltare Locala 42.02.65		7.864.000	2.962.875	2.962.875	2.962.875
► Subventii de la alte Administratii					
-subvenții din veniturile proprii ale Ministerului Sănătății către bugetele locale pentru finanțarea investițiilor în sănătate					
-subventii pentru finantarea subprogramului infrastructura la nivel judetean					
► Sume primite U.E.	53.514.000	53.514.000	8.595.378	8.595.378	8.595.378
► Fondul European de Dezvoltare Regionala (FEDR)	53.514.000	53.514.000	8.595.378	8.595.378	8.595.378
- sume primite in contul platilor efectuate in anul curent	53.414.000	53.414.000	8.569.178	8.569.178	8.569.178
- sume primite in contul platilor efectuate in anii anteriori	100.000	100.000	26.200	26.200	26.200
- prefinantare					
TOTAL VENITURI :	96.900.000	111.147.000	23.545.937	23.545.937	23.545.937
Denumire indicator	Credite bugetare		Angajamente bugetare	Angajamente legale	Plati efectuate
	initiale	trimestriale			
TOTAL CHELTUIELI :	100.643.000	114.890.000	23.251.888	23.251.888	23.251.888
>proiecte cu finantare din fonduri externe	71.497.000	71.497.000	13.450.441	13.450.441	13.450.441
>cheltuieli de capital	25.441.000	33.428.000	7.941.335	7.941.335	7.941.335
>rambursare credite	1.688.000	1.688.000	674.920	674.920	674.920
>transferuri pentru finantarea investitiilor în spitale	2.017.000	8.277.000	1.185.192	1.185.192	1.185.192
>plati efectuate in anii precedenti si recup. in anu					

Denumire indicator	Credite bugetare		Angajamente bugetare	Angajamente legale	Plati efectuate
	initiale	trimestriale			
>plati efectuate in anii precedenti si recup. in anu					
► Autorități executive					
active nefinanciare					
► Ordine Publica		7.000			
active nefinanciare		7.000			
► Învățământ special	164.000	164.000	12.000	12.000	12.000
active nefinanciare	19.000	19.000	12.000	12.000	12.000
active nefinanciare Scoala Rosiori	130.000	130.000			
active nefinanciare Centru Judetean de Resurse si	15.000	15.000			
► Sănătate	2.017.000	3.277.000	1.185.192	1.185.192	1.185.192
transferuri pentru finantarea investitiilor Spitalul Judetean de Urgenta Alexandria	2.017.000	3.277.000	1.185.192	1.185.192	1.185.192
transferuri pentru finantarea investitiilor la Spitalul de Pneumoftiziologie Rosiorii de Vede		5.000.000			
► Cultură	256.000	256.000	5.952	5.952	5.952
alte transferuri de capital Biblioteca Judeteana	6.000	6.000	5.952	5.952	5.952
alte transferuri de capital Muzeu	250.000	250.000			
► Asigurări și Asistență socială	100.000	100.000			
» Directia Generala de Asistenta Sociala si Protectia Copilului	100.000	100.000			
active nefinanciare	100.000	100.000			
70.02 SERVICII SI DEZVOLTARE PUBLICA					
• Alte cheltuieli in domeniul locuintelor					
► Actiuni generale economice, comerciale si de munca	83.566.000	83.682.000	14.499.412	14.499.412	14.499.412
- proiecte cu finantare din fonduri externe	71.497.000	71.497.000	13.450.441	13.450.441	13.450.441
- active nefinanciare	10.381.000	10.497.000	374.051	374.051	374.051
- rambursare credite	1.688.000	1.688.000	674.920	674.920	674.920
► Agricultura	80.000	80.000	38.458	38.458	38.458
- active nefinanciare	80.000	80.000	38.458	38.458	38.458
► Transporturi	14.460.000	22.324.000	7.510.874	7.510.874	7.510.874
- active nefinanciare	14.460.000	22.324.000	7.510.874	7.510.874	7.510.874
EXCEDENT :	3.743.000,00	3.743.000,00			294.049

PREȘEDINTE,
Adrian Ionuț GÂDEA



CONTRASEMNEAZA,
SECRETAR AL JUDEȚULUI,

jr. Silvia OPRESCU

DIRECȚIA ECONOMICĂ
BUGET - FINANȚE,
DIRECTOR EXECUTIV,

ec. Valentina MELINTEȘCU

DIRECȚIA JURIDICĂ
ȘI ADMINISTRAȚIE PUBLICĂ LOCALĂ,
DIRECTOR EXECUTIV,

jr. Mirtis Mihaela CRISTESCU

SE CONFIRMĂ AUTENTICITATEA
PREZENTEI COPII CU ACTUL ORIGINAL
Secretar al Județului TELEORMAN
jr. Silvia OPRESCU