

## CONSILIUL JUDEȚEAN TELEORMAN

### HOTĂRÂRE

**privind : aprobarea execuției estimate a bugetului propriu al județului pentru secțiunile de funcționare și dezvoltare, pentru trimestrul patru al anului 2014.**

Consiliul Județean Teleorman, întrunit în ședință ordinară, conform prevederilor art.94 alin.(1) din Legea administrației publice locale nr.215/2001, republicată, cu modificările și completările ulterioare,

*Având în vedere :*

- raportul nr. 14573 din 11 decembrie 2014 al Președintelui Consiliului Județean Teleorman ;

- raportul de specialitate nr. 14574 din 11 decembrie 2014 al Direcției economice, buget-finante, privind necesitatea aprobării execuției estimate a bugetului propriu al județului pentru secțiunile de funcționare și dezvoltare, pentru trimestrul patru al anului 2014;

- Hotărârea Consiliului Județean Teleorman nr.25 din 30 ianuarie 2014 privind aprobarea bugetului propriu al județului pe anul 2014 și estimările pentru anii 2015-2017;

- rapoartele de avizare ale comisiilor de specialitate pe principalele domenii de activitate ale Consiliului Județean;

- prevederile art.49 alin.(12) din Legea nr.273/2006 privind finanțele publice locale, cu modificările și completările ulterioare;

- prevederile Ordinului Ministerului Finanțelor Publice nr.556/2014 pentru aprobarea Normelor metodologice privind întocmirea și depunerea situațiilor financiare trimestriale ale instituțiilor publice, precum și a unor raportări financiare lunare în anul 2014;

- prevederile art. 22 alin.(1) lit. „c” și „f”, alin.(4) lit. „b” și ale art.61 alin.(1) lit. „b” și „f”, alin.(3) lit. „a”, din Regulamentul de organizare și funcționare al Consiliului Județean Teleorman, aprobat prin Hotărârea nr.49 din 27 martie 2014;

- prevederile art.91 alin.(1) lit. „b”, alin.(3) lit. „a” și ale art 104 alin.(1) lit. „c” și alin.(4) lit. „b” din Legea nr.215/2001, republicată, cu modificările și completările ulterioare;

*În temeiul* dispozițiilor art. 97 din Legea administrației publice locale nr.215/2001, republicată, cu modificările și completările ulterioare,

### HOTĂRĂȘTE :


**Art.1.** - Se aprobă contul de execuție estimat al „Secțiunii de funcționare a bugetului propriu al județului” pentru trimestrul patru al anului 2014, conform anexei nr.1.

**Art.2.** - Se aprobă contul de execuție estimat al „Secțiunii de dezvoltare a bugetului propriu al județului” pentru trimestrul patru al anului 2014, conform anexei nr.2.

**Art.3.** - Anexele nr.1 și 2 fac parte integrantă din prezenta hotărâre.

**Art.4.** - Președintele Consiliului Județean Teleorman, prin Direcția economică buget-finanțe, asigură punerea în aplicare a prevederilor prezentei hotărâri.

**Art.5.** - Secretarul județului, prin Compartimentul Cancelarie, va comunica actul administrativ instituțiilor interesate, în termenul prevăzut de lege.



**CONTRASEMNEAZĂ,**  
**Secretar al județului,**

jr. Silvia Oprescu

**DIRECȚIA ECONOMICĂ  
BUGET-FINANȚE,**


**DIRECTOR EXECUTIV,**

ec. Valentina MELINTEȘCU

**DIRECȚIA JUDICĂ ȘI  
ADMINISTRAȚIE PUBLICA LOCALA,**

**DIRECTOR EXECUTIV,**

jr. Mirtis Mihaela CRISTESCU



Alexandria,  
Nr. 220 din 17 decembrie 2014

**EXECUȚIA ESTIMATĂ**  
**BUGETULUI PROPRIU AL JUDEȚULUI PENTRU SECȚIUNEA DE FUNCȚIONARE**  
**LA DATA DE 31 DECEMBRIE 2014**

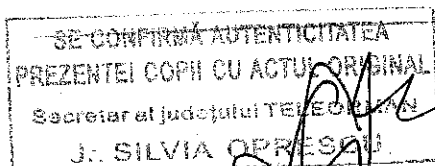
- lei -

Denumire indicator	Prevederi bugetare		Drepturi constatate		Încasări realizate
	initiale	definitive	Total, din care	din anul curent	
▶ Venituri proprii	4.200.000	3.094.000	3.094.000	3.094.000	3.094.000
Taxe pe utilizarea bunurilor, autorizarea utilizării bunurilor sau pe desfasurarea de activitatii	570.000	570.000	570.000	570.000	570.000
Impozit pe mijloacele de transport	380.000	380.000	380.000	380.000	380.000
Taxe si tarife pentru eliberarea de licente si autorizatii de functionare	190.000	190.000	190.000	190.000	190.000
<b>Venituri din proprietate</b>	<b>3.630.000</b>	<b>2.524.000</b>	<b>2.524.000</b>	<b>2.524.000</b>	<b>2.524.000</b>
Venituri din concesiuni si inchirieri	1.100.000	1.100.000	1.100.000	1.100.000	1.100.000
Venituri din amenzii, penalitatii si confiscari	130.000	130.000	130.000	130.000	130.000
Alte venituri	2.400.000	1.294.000	1.294.000	1.294.000	1.294.000
▶ Cote defalcate din impozitul pe venit	21.324.000	20.584.000	20.584.000	20.584.000	20.584.000
▶ 27% din 18,5 % cote din impozitul pe venit pentru echilibrarea bugetelor locale	8.786.000	9.056.000	9.056.000	9.056.000	9.056.000
<b>SUME DEFALCATE DIN TVA</b>	<b>48.655.000</b>	<b>89.391.490</b>	<b>89.391.490</b>	<b>89.391.490</b>	<b>89.391.490</b>
▶ Sume defalcate din taxa pe valoarea adăugată pentru finantarea cheltuielilor descentralizate la nivelul	28.897.000	31.169.000	31.169.000	31.169.000	31.169.000
> sistem protectie copil si handicap	11.755.000	13.185.000	13.185.000	13.185.000	13.185.000
> invatamant special	6.359.000	8.068.000	8.068.000	8.068.000	8.068.000
> invatamant prescolar si primar	7.094.000	6.224.000	6.224.000	6.224.000	6.224.000
> contributi personal neclerical	3.034.000	3.037.000	3.037.000	3.037.000	3.037.000
> Serviciul Public Comunitar de Evidenta a Persoanelor	655.000	655.000	655.000	655.000	655.000
▶ Sume defalcate din taxa pe valoarea adăugată pentru drumurile județene	6.125.000	18.063.000	18.063.000	18.063.000	18.063.000
▶ Sume defalcate din taxa pe valoarea adăugată pentru echilibrarea bugetelor locale	13.633.000	40.159.490	40.159.490	40.159.490	40.159.490
<b>Alte operatiuni financiare</b>					
<b>Finantare Scoala Rosiori</b>					
▶ Transferuri voluntare	-23.482.000	-28.644.000	-28.644.000	-28.644.000	-28.644.000
-Varsaminte din secțiunea de funcționare pentru finanțarea secțiunii de dezvoltare	-23.482.000	-28.644.000	-28.644.000	-28.644.000	-28.644.000
▶ Donatii si sponsorizari		14.000	14.000	14.000	14.000
▶ Subventii de la bugetul de stat	35.640.000	37.278.000	37.278.000	37.278.000	37.278.000
- pentru finantarea drepturilor acordate persoanelor cu handicap	33.006.000	34.781.000	34.781.000	34.781.000	34.781.000
-subventii de la bugetul de stat pentru finanțarea sănătății					
- sume primite de administratiile locale în cadrul programelor FE/GA implementate de APIA	300.000	300.000	300.000	300.000	300.000
- subventii de la bugetul de stat pentru finanțarea camerelor agricole	810.000	545.000	545.000	545.000	545.000
- subventii primite de la bugetul de stat pentru finanțarea unor programe de interes national	1.524.000	1.524.000	1.524.000	1.524.000	1.524.000
- subventii de la Administratia Fond pt.Mediu		128.000	128.000	128.000	128.000
<b>TOTAL VENITURI :</b>	<b>95.123.000</b>	<b>130.773.490</b>	<b>130.773.490</b>	<b>130.773.490</b>	<b>130.773.490</b>


Denumire indicator	Credite bugetare		Angajamente bugetare	Angajamente legale	Plati efectuate
	initiale	definitive			
<b>TOTAL CHELTUIELI :</b>	<b>95.123.000</b>	<b>130.773.490</b>	<b>130.288.188</b>	<b>130.288.188</b>	<b>130.288.188</b>
>cheltuieli de personal	22.195.000	25.823.480	25.823.480	25.823.480	25.823.480
>bunuri si servicii	18.748.000	33.775.400	33.775.400	33.775.400	33.775.400
>dobanzi	1.750.000	2.896.000	2.896.000	2.896.000	2.896.000
>subventii catre institutii subordonate	3.654.000	3.991.000	3.991.000	3.991.000	3.991.000
>transferuri intre unitati ale adm publice locale	36.102.000	53.374.610	53.374.610	53.374.610	53.374.610
>asistenta sociala	150.000	222.000	222.000	222.000	222.000
>ajutoare sociale in natura	7.094.000	5.360.000	5.360.000	5.360.000	5.360.000
>alte cheltuieli	3.034.000	3.016.000	3.016.000	3.016.000	3.016.000
>rambursare credite	2.396.000	2.396.000	2.396.000	2.396.000	2.396.000
>plati efectuate in anii precedenti si recup. in anul curent		-81.000	-566.302	-566.302	-566.302
▶ <b>Autoritati publice</b>	<b>5.910.000</b>	<b>5.842.000</b>	<b>5.842.000</b>	<b>5.842.000</b>	<b>5.842.000</b>
- ch.personal	5.100.000	4.878.000	4.878.000	4.878.000	4.878.000
- bunuri si servicii	810.000	1.022.000	1.022.000	1.022.000	1.022.000
- plati efectuate in anii precedenti si recup.in anul curent		-58.000	-58.000	-58.000	-58.000
▶ <b>Alte servicii publice gen.</b>	<b>3.405.000</b>	<b>3.713.000</b>	<b>3.713.000</b>	<b>3.713.000</b>	<b>3.713.000</b>
» <b>Fond de rezervă</b>					
» <b>Serviciul Public Comunitar de Evidenta a Persoanelor</b>	<b>655.000</b>	<b>655.000</b>	<b>655.000</b>	<b>655.000</b>	<b>655.000</b>
- transferuri intre unitati ale adm publice locale	655.000	655.000	655.000	655.000	655.000
» <b>Alte serv publice gen.</b>	<b>2.750.000</b>	<b>3.058.000</b>	<b>3.058.000</b>	<b>3.058.000</b>	<b>3.058.000</b>
- ch.personal					
- bunuri si servicii (cotizații)	2.300.000	2.562.000	2.562.000	2.562.000	2.562.000
- transferuri curente (C.M.A)	100.000	116.000	116.000	116.000	116.000
- transferuri curente Centrul rezidential pt.persoane varstice Talpa	350.000	380.000	380.000	380.000	380.000
<b>Alte transferuri</b>					
▶ <b>Dobândă</b>	<b>1.750.000</b>	<b>2.896.000</b>	<b>2.896.000</b>	<b>2.896.000</b>	<b>2.896.000</b>
▶ <b>Transferuri centre de zi</b>	<b>312.000</b>	<b>312.000</b>	<b>312.000</b>	<b>312.000</b>	<b>312.000</b>
▶ <b>Apărare (C.Militar)</b>	<b>200.000</b>	<b>257.000</b>	<b>257.000</b>	<b>257.000</b>	<b>257.000</b>
▶ <b>Ordine Publică</b>	<b>190.000</b>	<b>190.000</b>	<b>190.000</b>	<b>190.000</b>	<b>190.000</b>
▶ <b>Invatamant</b>	<b>13.469.000</b>	<b>13.739.680</b>	<b>13.739.680</b>	<b>13.739.680</b>	<b>13.739.680</b>
cheltuieli de personal	5.800.000	7.652.480	7.652.480	7.652.480	7.652.480
bunuri si servicii	575.000	727.200	727.200	727.200	727.200
ajutoare sociale in natura	7.094.000	5.360.000	5.360.000	5.360.000	5.360.000
> <b>invatamant special</b>	<b>6.375.000</b>	<b>8.379.680</b>	<b>8.379.680</b>	<b>8.379.680</b>	<b>8.379.680</b>
cheltuieli de personal	5.800.000	7.652.480	7.652.480	7.652.480	7.652.480
bunuri si servicii	575.000	727.200	727.200	727.200	727.200
» <b>Centrul Scolar pentru Educatie Incluziva Alexandria</b>	<b>3.100.000</b>	<b>3.959.000</b>	<b>3.959.000</b>	<b>3.959.000</b>	<b>3.959.000</b>
cheltuieli de personal	2.815.000	3.659.000	3.659.000	3.659.000	3.659.000
bunuri si servicii	285.000	300.000	300.000	300.000	300.000
» <b>Scoala Specială Rosiorii de Vede</b>	<b>1.821.000</b>	<b>2.614.680</b>	<b>2.614.680</b>	<b>2.614.680</b>	<b>2.614.680</b>
cheltuieli de personal	1.633.000	2.289.480	2.289.480	2.289.480	2.289.480
bunuri si servicii	188.000	325.200	325.200	325.200	325.200
» <b>Centrul Jud.de Resurse si Asistență Educatționala</b>	<b>1.438.000</b>	<b>1.789.000</b>	<b>1.789.000</b>	<b>1.789.000</b>	<b>1.789.000</b>
cheltuieli de personal	1.336.000	1.687.000	1.687.000	1.687.000	1.687.000
bunuri si servicii	102.000	102.000	102.000	102.000	102.000
» <b>Comisia de orientare scolara</b>	<b>16.000</b>	<b>17.000</b>	<b>17.000</b>	<b>17.000</b>	<b>17.000</b>
cheltuieli de personal	16.000	17.000	17.000	17.000	17.000
▶ <b>Sanatate</b>	<b>100.000</b>	<b>15.876.610</b>	<b>15.876.610</b>	<b>15.876.610</b>	<b>15.876.610</b>
bunuri si servicii	100.000	168.000	168.000	168.000	168.000
- plati efectuate in anii precedenti si recuperate in anul curent		-8.000	-8.000	-8.000	-8.000
transferuri curente Spitalul Alexandria		13.130.290	13.130.290	13.130.290	13.130.290
transferuri curente Spitalul TBC		2.586.320	2.586.320	2.586.320	2.586.320
▶ <b>Cultură</b>	<b>6.598.000</b>	<b>6.602.000</b>	<b>6.602.000</b>	<b>6.602.000</b>	<b>6.602.000</b>
cheltuieli de personal	400.000	402.000	402.000	402.000	402.000
bunuri si servicii	1.100.000	800.000	800.000	800.000	800.000
transferuri intre unitati ale adm publice locale	2.064.000	2.384.000	2.384.000	2.384.000	2.384.000
contributii la salarizarea personalului neclerical	3.034.000	3.016.000	3.016.000	3.016.000	3.016.000
» <b>Biblioteca jud.,Marin Preda,,</b>	<b>504.000</b>	<b>514.000</b>	<b>514.000</b>	<b>514.000</b>	<b>514.000</b>
- ch.personal	400.000	402.000	402.000	402.000	402.000
- bunuri si servicii	104.000	112.000	112.000	112.000	112.000
» <b>Centrul de Conservare si Promovare</b>	<b>1.470.000</b>	<b>1.760.000</b>	<b>1.760.000</b>	<b>1.760.000</b>	<b>1.760.000</b>
- transferuri intre unitati ale adm publice locale	1.470.000	1.760.000	1.760.000	1.760.000	1.760.000
» <b>Muzeu</b>	<b>594.000</b>	<b>624.000</b>	<b>624.000</b>	<b>624.000</b>	<b>624.000</b>
transferuri intre unitati ale adm publice locale	594.000	624.000	624.000	624.000	624.000
» <b>Alte servicii cultura</b>	<b>996.000</b>	<b>688.000</b>	<b>688.000</b>	<b>688.000</b>	<b>688.000</b>
- bunuri si servicii	996.000	688.000	688.000	688.000	688.000
» <b>Servicii religioase contributii personal neclerical</b>	<b>3.034.000</b>	<b>3.016.000</b>	<b>3.016.000</b>	<b>3.016.000</b>	<b>3.016.000</b>
contributii la salarizarea personalului neclerical	3.034.000	3.016.000	3.016.000	3.016.000	3.016.000

Denumire indicator	Credite bugetare		Angajamente bugetare	Angajamente legale	Plati efectuate
	initiale	definitive			
▶ <b>Asistență socială</b>	<b>50.068.000</b>	<b>54.421.000</b>	<b>54.421.000</b>	<b>54.421.000</b>	<b>54.421.000</b>
cheltuieli de personal	10.895.000	12.891.000	12.891.000	12.891.000	12.891.000
bunuri si servicii	4.493.000	5.011.000	5.011.000	5.011.000	5.011.000
asistenta sociala	150.000	222.000	222.000	222.000	222.000
transferuri intre unitati ale adm.publice locale	1.524.000	1.524.000	1.524.000	1.524.000	1.524.000
transferuri ANPH	33.006.000	34.781.000	34.781.000	34.781.000	34.781.000
- plati efectuate in anii precedenti si recup.in anul curent		-8.000	-8.000	-8.000	-8.000
» <b>Asistența acordată persoanelor în vârstă</b>	<b>1.524.000</b>	<b>1.524.000</b>	<b>1.524.000</b>	<b>1.524.000</b>	<b>1.524.000</b>
» <b>Centrul pentru Persoanele varstnice Cervenia</b>	<b>846.000</b>	<b>846.000</b>	<b>846.000</b>	<b>846.000</b>	<b>846.000</b>
transferuri între unități ale adm.publice locale	846.000	846.000	846.000	846.000	846.000
» <b>Centrul pentru Persoanele varstnice Furculesti</b>	<b>678.000</b>	<b>678.000</b>	<b>678.000</b>	<b>678.000</b>	<b>678.000</b>
transferuri între unități ale adm.publice locale	678.000	678.000	678.000	678.000	678.000
» <b>Directia Generala de Asistență Sociala si Protectia</b>	<b>48.489.000</b>	<b>52.842.000</b>	<b>52.842.000</b>	<b>52.842.000</b>	<b>52.842.000</b>
cheltuieli de personal	10.840.000	12.836.000	12.836.000	12.836.000	12.836.000
bunuri si servicii	4.493.000	5.011.000	5.011.000	5.011.000	5.011.000
asistenta sociala	150.000	222.000	222.000	222.000	222.000
transferuri ANPH	33.006.000	34.781.000	34.781.000	34.781.000	34.781.000
- plati efectuate in anii precedenti si recup.in anul curent		-8.000	-8.000	-8.000	-8.000
» <b>comisie protectie copil</b>	<b>31.000</b>	<b>28.000</b>	<b>28.000</b>	<b>28.000</b>	<b>28.000</b>
» <b>comisie pers.cu handicap</b>	<b>24.000</b>	<b>27.000</b>	<b>27.000</b>	<b>27.000</b>	<b>27.000</b>
▶ <b>Servicii</b>	<b>935.000</b>	<b>949.000</b>	<b>949.000</b>	<b>949.000</b>	<b>949.000</b>
» <b>Serv.Cooperare</b>	<b>105.000</b>	<b>122.000</b>	<b>122.000</b>	<b>122.000</b>	<b>122.000</b>
transferuri între unități ale adm.publice locale	105.000	122.000	122.000	122.000	122.000
» <b>Serv.Informatic</b>	<b>250.000</b>	<b>250.000</b>	<b>250.000</b>	<b>250.000</b>	<b>250.000</b>
transferuri între unități ale adm.publice locale	250.000	250.000	250.000	250.000	250.000
» <b>S.D.P.P.</b>	<b>580.000</b>	<b>580.000</b>	<b>580.000</b>	<b>580.000</b>	<b>580.000</b>
transferuri între unități ale adm.publice locale	580.000	580.000	580.000	580.000	580.000
- plati efectuate in anii precedenti si recup.in anul curent DGS		-3.000	-3.000	-3.000	-3.000
▶ <b>Alte acțiuni economice</b>	<b>524.000</b>	<b>504.000</b>	<b>504.000</b>	<b>504.000</b>	<b>504.000</b>
- bunuri si servicii	524.000	508.000	508.000	508.000	508.000
- plati efectuate in anii precedenti si recup.in anul curent		-4.000	-4.000	-4.000	-4.000
▶ <b>Agricultura</b>	<b>810.000</b>	<b>545.000</b>	<b>545.000</b>	<b>545.000</b>	<b>545.000</b>
Camera agricola	810.000	545.000	545.000	545.000	545.000
▶ <b>Transporturi</b>	<b>10.852.000</b>	<b>24.926.200</b>	<b>24.440.898</b>	<b>24.440.898</b>	<b>24.440.898</b>
- bunuri si servicii	8.456.000	22.530.200	22.530.200	22.530.200	22.530.200
- rambursare credite	2.396.000	2.396.000	2.396.000	2.396.000	2.396.000
- plati efectuate in anii precedenti si recup.in anul curent			-485.302	-485.302	-485.302
<b>EXCEDENT :</b>					<b>485.302,30</b>

PREȘEDINTE,  
Adrian Ionuț GÂDEA

CONTRASEMNEAZĂ,  
SECRETAR AL JUDEȚULUI,  
Jr. SILVIA OPRESCU



DIRECȚIA ECONOMICĂ  
BUGET - FINANȚE,  
DIRECTOR EXECUTIV,

ec. Valentina MELÎNTEȘCU

DIRECȚIA JURIDICĂ  
ȘI ADMINISTRAȚIE PUBLICA LOCALA,  
DIRECTOR EXECUTIV,

Jr. Mirtis Mihaela CRISTESCU




**EXECUȚIA**  
**BUGETULUI PROPRIU AL JUDEȚULUI PENTRU SECȚIUNEA DE DEZVOLTARE**  
**LA DATA DE 30 SEPTEMBRIE 2014**

- lei -

Denumire indicator	Prevederi bugetare		Drepturi constatate		Încasări realizate
	initiale	definitive	Total, din care	din anul curent	
▶ Venituri din valorificarea unor bunuri		198.000	198.000	198.000	198.000
▶ Transferuri voluntare	23.482.000	28.644.000	28.644.000	28.644.000	28.644.000
-Varsaminte din sectiunea de functionare	23.482.000	28.644.000	28.644.000	28.644.000	28.644.000
▶ Sume din excendentul anului 2013			949.000	949.000	949.000
▶ Încasări din rambursări împrumuturi acordate	54.007.000				
Sume primite în cadrul mecanismului decontării cererilor de plata OG nr.27/2013	54.007.000				
▶ Subvenții de la bugetul de stat	8.431.000	25.033.000	25.033.000	25.033.000	25.033.000
-finantarea actiunilor privind reducerea riscului seismic al constructiilor existente cu destinatia de locuinta		50.000	50.000	50.000	50.000
- subvenții de la bugetul de stat catre bugetele locale necesare sustinerii derularii proiectelor finantate din FEN postaderare 42.02.20 (OG27)		17.389.000	17.389.000	17.389.000	17.389.000
-corectii financiare	8.431.000	7.594.000	7.594.000	7.594.000	7.594.000
▶ Subvenții de la alte Administratii		44.944.000	44.944.000	44.944.000	44.944.000
-subvenții din veniturile proprii ale Ministerului Sănătății către bugetele locale pentru finanțarea investițiilor în sănătate		826.000	826.000	826.000	826.000
-subvenții pentru finantarea subprogramului infrastructura la nivel judetean		44.118.000	44.118.000	44.118.000	44.118.000
▶ Sume primite U.E.	5.201.000	49.292.000	49.292.000	49.292.000	49.292.000
▶ Fondul European de Dezvoltare Regionala (FEDR)	5.201.000	49.292.000	49.292.000	49.292.000	49.292.000
- sume primite in contul platilor efectuate in anul curent	4.527.000	45.538.000	45.538.000	45.538.000	45.538.000
- sume primite in contul platilor efectuate in anii anteriori		80.000	80.000	80.000	80.000
- prefinantare	674.000	3.674.000	3.674.000	3.674.000	3.674.000
<b>TOTAL VENITURI :</b>	<b>91.121.000</b>	<b>148.111.000</b>	<b>149.060.000</b>	<b>149.060.000</b>	<b>149.060.000</b>
Denumire indicator	Credite bugetare		Angajamente bugetare	Angajamente legale	Plati efectuate
	initiale	trimestriale			
<b>TOTAL CHELTUIELI :</b>	<b>92.070.000</b>	<b>149.060.000</b>	<b>149.060.000</b>	<b>149.060.000</b>	<b>149.060.000</b>
>proiecte cu finantare din fonduri externe	60.519.000	69.787.000	69.787.000	69.787.000	69.787.000
>cheltuieli de capital	15.001.000	65.923.000	65.923.000	65.923.000	65.923.000
>rambursare credite	16.550.000	13.350.000	13.350.000	13.350.000	13.350.000
>transferuri pentru finantarea investitiilor in spitale					
>plati efectuate in anii precedenti si recup. in anul					
▶ Autorități executive		81.000	81.000	81.000	81.000
active nefinanciare		81.000	81.000	81.000	81.000
▶ Învățământ special	12.000	90.000	90.000	90.000	90.000
Alte cheltuieli in domeniul invatamantului	12.000	12.000	12.000	12.000	12.000
active nefinanciare Scoala Rosiori		78.000	78.000	78.000	78.000

Denumire indicator	Credite bugetare		Angajamente bugetare	Angajamente legale	Plati efectuate
	initiale	trimestriale			
<b>► Sănătate</b>		<b>1.035.000</b>	<b>1.035.000</b>	<b>1.035.000</b>	<b>1.035.000</b>
transferuri pentru finantarea investitiilor Spitalul de Urgenta Alexandria		209.000	209.000	209.000	209.000
transferuri pentru finantarea investitiilor Spitalul TBC Rosiorii de Vede		826.000	826.000	826.000	826.000
<b>► Cultură</b>	<b>250.000</b>	<b>250.000</b>	<b>250.000</b>	<b>250.000</b>	<b>250.000</b>
alte transferuri de capital Muzeu	250.000	250.000	250.000	250.000	250.000
<b>► Asigurări și Asistență socială</b>	<b>50.000</b>	<b>150.000</b>	<b>150.000</b>	<b>150.000</b>	<b>150.000</b>
- Centrul pentru persoane varstnice Cervenia	50.000	150.000	150.000	150.000	150.000
active nefinanciare	50.000	150.000	150.000	150.000	150.000
<b>» Direcția Generală de Asistență Socială și Protecția Copilului</b>	<b>24.000</b>	<b>24.000</b>	<b>24.000</b>	<b>24.000</b>	<b>24.000</b>
active nefinanciare	24.000	24.000	24.000	24.000	24.000
<b>70.02 SERVICII SI DEZVOLTARE PUBLICA</b>		<b>50.000</b>	<b>50.000</b>	<b>50.000</b>	<b>50.000</b>
• Alte cheltuieli in domeniul locuintelor		50.000	50.000	50.000	50.000
<b>► Actiuni generale economice, comerciale si de munca</b>	<b>80.070.000</b>	<b>87.381.000</b>	<b>87.381.000</b>	<b>87.381.000</b>	<b>87.381.000</b>
- proiecte cu finantare din fonduri externe	60.519.000	69.787.000	69.787.000	69.787.000	69.787.000
- active nefinanciare	3.001.000	4.244.000	4.244.000	4.244.000	4.244.000
- rambursare credite	16.550.000	13.350.000	13.350.000	13.350.000	13.350.000
<b>► Agricultură</b>	<b>60.000</b>	<b>25.000</b>	<b>25.000</b>	<b>25.000</b>	<b>25.000</b>
- active nefinanciare	60.000	25.000	25.000	25.000	25.000
<b>► Transporturi</b>	<b>11.604.000</b>	<b>59.974.000</b>	<b>59.974.000</b>	<b>59.974.000</b>	<b>59.974.000</b>
- active nefinanciare	11.604.000	59.974.000	59.974.000	59.974.000	59.974.000
<b>EXCEDENT :</b>	<b>949.000,00</b>	<b>949.000,00</b>			

PREȘEDINTE,  
Adrian Ionuț GÂDEA



CONTRASEMNEAZĂ,  
SECRETAR AL JUDEȚULUI,

jr. Silvia Oprescu

DIRECȚIA ECONOMICĂ  
BUGET - FINANȚE,  
DIRECTOR EXECUTIV,

ec. Valentina MELINTEȘCU

DIRECȚIA JURIDICĂ  
ȘI ADMINISTRAȚIE PUBLICĂ LOCALĂ,  
DIRECTOR EXECUTIV,

jr. Mirtis Mihaela CRISTESCU

SE CONFIRMA AUTENTICITATEA  
PREZENTEI COPII CU ACTUL ORIGINAL  
Secretar al Județului TELEORMAN  
Jr. SILVIA OPREȘCU

