

CONSILIUL JUDEȚEAN TELEORMAN

HOTĂRÂRE

privind : aprobarea execuției bugetului propriu al județului pentru secțiunile de funcționare și dezvoltare, la 30 iunie 2014.

Consiliul Județean Teleorman, întrunit în ședință ordinară, conform prevederilor art.94 alin.(1) din Legea administrației publice locale nr.215/2001, republicată, cu modificările și completările ulterioare,

Având în vedere :

- raportul nr. 7924 din 07 iulie 2014 al Președintelui Consiliului Județean Teleorman ;
 - raportul de specialitate nr. 7925 din 07 iulie 2014 al Direcției economice, buget-finante, privind necesitatea aprobării execuției bugetului propriu al județului pentru secțiunile de funcționare și dezvoltare, la 30 iunie 2014;
 - Hotărârea Consiliului Județean Teleorman nr.25 din 30 ianuarie 2014 privind aprobarea bugetului propriu al județului pe anul 2014 și estimările pentru anii 2015-2017;
 - rapoartele de avizare ale comisiilor de specialitate pe principalele domenii de activitate ale Consiliului Județean;
 - prevederile art.49 alin.(12) și (13) din Legea nr.273/29 iunie 2006 privind finanțele publice locale, cu modificările și completările ulterioare;
 - prevederile Ordinului Ministerului Finanțelor Publice nr.505/2013 pentru aprobarea Normelor metodologice privind întocmirea și depunerea situațiilor financiare trimestriale ale instituțiilor publice, precum și a unor raportări financiare lunare în anul 2013;
 - prevederile art 22 alin.(1) litera „c” și „f” și alin.(4) litera „b” și ale art.61 alin.(1) litera „b” și „f” alin.(3) litera „a”, din Regulamentul de organizare și funcționare al Consiliului Județean Teleorman, aprobat prin Hotărârea nr.49 din 27 martie 2014;
 - prevederile art.91 alin.(1) litera „b” alin.(3) litera „a” și ale art 104 alin.(1) litera „c” și alin.(4) litera „b” din Legea nr.215/2001, republicată, cu modificările și completările ulterioare;
- În temeiul** dispozițiilor art. 97 din Legea administrației publice locale nr.215/2001, republicată, cu modificările și completările ulterioare,

HOTĂRĂȘTE :


Art.1. - Se aprobă contul de execuție al „Secțiunii de funcționare a bugetului propriu al județului” la 30 iunie 2014, conform anexei nr.1.

Art.2. - Se aprobă contul de execuție al „Secțiunii de dezvoltare a bugetului propriu al județului” la 30 iunie 2014, conform anexei nr.2.

Art.3. - Anexele nr.1 și 2 fac parte integrantă din prezenta hotărâre.

Art.4. - Președintele Consiliului Județean Teleorman, prin Direcția economică buget-finanțe, asigură punerea în aplicare a prevederilor prezentei hotărâri.

Art.5. - Secretarul județului, prin Compartimentul Cancelarie, va comunica actul administrativ instituțiilor interesate, în termenul prevăzut de lege.



CONTRASEMNEAZĂ,

Secretar al județului,

Jr. Silvia OPRESCU

**DIRECȚIA ECONOMICĂ
BUGET-FINANȚE,**

DIRECTOR EXECUTIV,

ec. Valentina MELINTESCU

**DIRECȚIA JUDICĂ ȘI
ADMINISTRAȚIE PUBLICA LOCALA,**

DIRECTOR EXECUTIV,

Jr. Iuliana IONESCU

SE CONFIRMĂ AUTENTICITATEA
PREZENTEI COPII CU ACTUL ORIGINAL
Secretar al județului TELEORMAN
Jr. SILVIA OPRESCU

Alexandria,
Nr. 117 din 15 iulie 2014

EXECUȚIA
BUGETULUI PROPRIU AL JUDEȚULUI PENTRU SECȚIUNEA DE FUNCȚIONARE
LA DATA DE 30 Iunie 2014


- lei -

Denumire indicator	Prevederi bugetare		Drepturi constatate		Încasări realizate
	initiale	definitive	Total, din care	din anul curent	
► Venituri proprii	4.200.000	4.200.000	1.303.222	1.303.222	1.303.222
Taxe pe utilizarea bunurilor, autorizarea utilizării bunurilor sau pe desfasurarea de activitatii	570.000	570.000	153.316	153.316	153.316
Impozit pe mijloacele de transport	380.000	380.000	153.316	153.316	153.316
Taxe si tarife pentru eliberarea de licente si autorizatii de fuctionare	190.000	190.000			
Venituri din proprietate	3.630.000	3.630.000	1.149.905	1.149.905	1.149.905
Venituri din concesiuni si inchirieri	1.100.000	1.100.000	945.311	945.311	945.311
Venituri din amenzii, penalitatii si confiscari	130.000	130.000	2.694	2.694	2.694
Alte venituri	2.400.000	2.400.000	201.900	201.900	201.900
► Cote defalcate din impozitul pe venit	21.324.000	21.324.000	9.675.000	9.675.000	9.675.000
► 27% din 18,5 % cote din impozitul pe venit pentru echilibrarea bugetelor locale	8.786.000	8.786.000	4.295.700	4.295.700	4.295.700
SUME DEFALCATE DIN TVA	48.655.000	48.655.000	28.941.000	28.941.000	28.941.000
► Sume defalcate din taxa pe valoarea adăugată pentru finantarea cheltuielilor descentralizate la nivelul judetelor	28.897.000	28.897.000	14.750.000	14.750.000	14.750.000
> sistem protectie copil si handicap	11.755.000	11.755.000	6.843.000,00	6.843.000,00	6.843.000,00
> invatamant special	6.359.000	6.359.000	3.280.000,00	3.280.000,00	3.280.000,00
> invatamant prescolar si primar	7.094.000	7.094.000	2.729.000,00	2.729.000,00	2.729.000,00
> contributi personal neclerical	3.034.000	3.034.000	1.518.000,00	1.518.000,00	1.518.000,00
> Serviciul Public Comunitar de Evidenta a Persoanelor	655.000	655.000	380.000,00	380.000,00	380.000,00
► Sume defalcate din taxa pe valoarea adăugată pentru drumurile judetene	6.125.000	6.125.000	3.225.000,00	3.225.000,00	3.225.000,00
► Sume defalcate din taxa pe valoarea adăugată pentru echilibrarea bugetelor locale	13.633.000	13.633.000	10.966.000,00	10.966.000,00	10.966.000,00
► Transferuri voluntare	-23.482.000	-23.482.000	-16.510.000	-16.510.000	-16.510.000
-Varsaminte din secțiunea de funcționare pentru finanțarea secțiuni de dezvoltare	-23.482.000	-23.482.000	-16.510.000	-16.510.000	-16.510.000
► Donatii si sponsorizari		14.000	13.547	13.547	13.547
► Subventii de la bugetul de stat	35.640.000	35.640.000	17.820.858	17.820.858	17.820.858
- pentru finantarea drepturilor acordate persoanelor cu handicap	33.006.000	33.006.000	16.921.470	16.921.470	16.921.470
-subventii de la bugetul de stat pentru finanțarea sănătății					
- sume primite de administratiile locale în cadrul programelor FEGA implementate de APIA	300.000	300.000	96.472	96.472	96.472
- subventii de la bugetul de stat pentru finanțarea camerelor agricole	810.000	810.000	230.000	230.000	230.000
- subventii primite de la bugetul de stat pentru finanțarea unor programe de interes national	1.524.000	1.524.000	572.916	572.916	572.916
subventii de la bugetul de stat catre bugetele locale pentru sezonul rece					
TOTAL VENITURI :	95.123.000	95.137.000	45.539.327	45.539.327	45.539.327


Denumire indicator	Credite bugetare		Angajamente bugetare	Angajamente legale	Plati efectuate
	initiale	definitive			
TOTAL CHELTUIELI :	95.123.000	95.137.000	45.119.512	45.119.512	45.119.512
>cheltuieli de personal	22.195.000	22.195.000	12.035.055	12.035.055	12.035.055
>bunuri si servicii	18.748.000	18.762.000	5.803.722	5.803.722	5.803.722
>dobanzi	1.750.000	1.750.000	1.263.600	1.263.600	1.263.600
>subventii catre institutii subordonate	3.654.000	3.654.000	1.930.953	1.930.953	1.930.953
>transferuri intre unitati ale adm publice locale	36.102.000	36.102.000	18.102.506	18.102.506	18.102.506
>asistenta sociala	150.000	150.000	79.593	79.593	79.593
>ajutoare sociale in natura	7.094.000	7.094.000	3.239.796	3.239.796	3.239.796
>alte cheltuieli	3.034.000	3.034.000	1.517.800	1.517.800	1.517.800
>rambursare credite	2.396.000	2.396.000	1.197.576	1.197.576	1.197.576
>plati efectuate in anii precedenti si recup. in anul curent			-51.088	-51.088	-51.088
► Autorități publice	5.910.000	5.910.000	2.802.644	2.802.644	2.802.644
- ch.personal	5.100.000	5.100.000	2.366.931	2.366.931	2.366.931
- bunuri și servicii	810.000	810.000	481.649	481.649	481.649
- plati efectuate in anii precedenti si recup.in anul curent			-45.936	-45.936	-45.936
► Alte servicii publice gen.	3.405.000	3.405.000	1.430.333	1.430.333	1.430.333
» Fond de rezervă					
» Serviciul Public Comunitar de Evidenta a Persoanelor	655.000	655.000	378.000	378.000	378.000
- transferuri intre unitati ale adm publice locale	655.000	655.000	378.000	378.000	378.000
» Alte serv publice gen.	2.750.000	2.750.000	1.052.333	1.052.333	1.052.333
- bunuri și servicii (cotizatii)	2.300.000	2.300.000	828.573	828.573	828.573
- transferuri curente (C.M.A)	100.000	100.000	47.760	47.760	47.760
- transferuri curente Centrul rezidential pt.persoane varstice					
Talpa	350.000	350.000	176.000	176.000	176.000
Alte transferuri					
► Dobândă	1.750.000	1.750.000	1.263.600	1.263.600	1.263.600
► Transferuri centre de zi	312.000	312.000	156.000	156.000	156.000
► Apărare (C.Militar)	200.000	200.000	106.200	106.200	106.200
► Ordine Publică	190.000	190.000	76.516	76.516	76.516
► Învatamant	13.469.000	13.463.000	6.663.128	6.663.128	6.663.128
cheltuieli de personal	5.800.000	5.800.000	3.127.944	3.127.944	3.127.944
bunuri si servicii	575.000	589.000	295.388	295.388	295.388
ajutoare sociale in natura	7.094.000	7.094.000	3.239.796	3.239.796	3.239.796
> învatamant special	6.375.000	6.389.000	3.423.332	3.423.332	3.423.332
cheltuieli de personal	5.800.000	5.800.000	3.127.944	3.127.944	3.127.944
bunuri si servicii	575.000	589.000	295.388	295.388	295.388
» Centrul Scolar pentru Educatie Incluziva Alexandria	3.100.000	3.100.000	1.615.721	1.615.721	1.615.721
cheltuieli de personal	2.815.000	2.815.000	1.472.721	1.472.721	1.472.721
bunuri si servicii	285.000	285.000	143.000	143.000	143.000
» Scoala Specială Rosiorii de Vede	1.821.000	1.835.000	1.035.236	1.035.236	1.035.236
cheltuieli de personal	1.633.000	1.633.000	925.848	925.848	925.848
bunuri si servicii	188.000	202.000	109.388	109.388	109.388
» Centrul Jud.de Resurse si Asistentă Educationala	1.438.000	1.438.000	763.051	763.051	763.051
cheltuieli de personal	1.336.000	1.336.000	720.051	720.051	720.051
bunuri si servicii	102.000	102.000	43.000	43.000	43.000
» Comisia de orientare scolara	16.000	16.000	9.324	9.324	9.324
cheltuieli de personal	16.000	16.000	9.324	9.324	9.324
► Sanatate	100.000	100.000	78.623	78.623	78.623
bunuri si servicii	100.000	100.000	78.623	78.623	78.623
► Cultură	6.598.000	6.596.000	2.909.555	2.909.555	2.909.555
cheltuieli de personal	400.000	400.000	196.699	196.699	196.699
bunuri si servicii	1.100.000	1.100.000	108.056	108.056	108.056
transferuri intre unitati ale adm publice locale	2.064.000	2.064.000	1.087.000	1.087.000	1.087.000
contributii la salarizarea personalului neclerical	3.034.000	3.034.000	1.517.800	1.517.800	1.517.800
» Biblioteca jud.,Marin Preda.,	504.000	504.000	243.481	243.481	243.481
- ch.personal	400.000	400.000	196.699	196.699	196.699
- bunuri și servicii	104.000	104.000	46.782	46.782	46.782
» Centrul de Conservare si Promovare	1.470.000	1.470.000	790.000	790.000	790.000
transferuri intre unitati ale adm publice locale	1.470.000	1.470.000	790.000	790.000	790.000
» Muzeu	594.000	594.000	297.000	297.000	297.000
transferuri intre unitati ale adm publice locale	594.000	594.000	297.000	297.000	297.000
» Alte servicii cultura	996.000	996.000	61.274	61.274	61.274
- bunuri și servicii	996.000	996.000	61.274	61.274	61.274
» Servicii religioase contributii personal neclerical	3.034.000	3.034.000	1.517.800	1.517.800	1.517.800
contributii la salarizarea personalului neclerical	3.034.000	3.034.000	1.517.800	1.517.800	1.517.800

Denumire indicator	Credite bugetare		Angajamente bugetare	Angajamente legale	Plati efectuate
	initiale	definitive			
► Asistentă socială	50.068.000	50.068.000	26.079.999	26.079.999	26.079.999
cheltuieli de personal	10.895.000	10.895.000	6.343.481	6.343.481	6.343.481
bunuri si servicii	4.493.000	4.493.000	2.165.144	2.165.144	2.165.144
asistenta sociala	150.000	150.000	79.593	79.593	79.593
transferuri intre unitati ale adm.publice locale	1.524.000	1.524.000	572.916	572.916	572.916
transferuri ANPH	33.006.000	33.006.000	16.919.830	16.919.830	16.919.830
- plati efectuate in anii precedenti si recup.in anul curent			-965	-965	-965
» Asistenta acordata persoanelor in varsta	1.524.000	1.524.000	572.916	572.916	572.916
» Centrul pentru Persoanele varstnice Cervenia	846.000	846.000	324.539	324.539	324.539
transferuri intre unitati ale adm.publice locale	846.000	846.000	324.539	324.539	324.539
» Centrul pentru Persoanele varstnice Furculesti	678.000	678.000	248.377	248.377	248.377
transferuri intre unitati ale adm.publice locale	678.000	678.000	248.377	248.377	248.377
» Directia Generala de Asistenta Sociala si Protectia	48.489.000	48.489.000	25.480.364	25.480.364	25.480.364
cheltuieli de personal	10.840.000	10.840.000	6.316.762	6.316.762	6.316.762
bunuri si servicii	4.493.000	4.493.000	2.165.144	2.165.144	2.165.144
asistenta sociala	150.000	150.000	79.593	79.593	79.593
transferuri ANPH	33.006.000	33.006.000	16.919.830	16.919.830	16.919.830
- plati efectuate in anii precedenti si recup.in anul curent			-965	-965	-965
» comisie protectie copil	31.000	28.000	15.102	15.102	15.102
» comisie pers.cu handicap	24.000	27.000	11.617	11.617	11.617
► Servicii	935.000	935.000	465.953	465.953	465.953
» Serv.Cooperare	105.000	105.000	54.000	54.000	54.000
transferuri intre unitati ale adm.publice locale	105.000	105.000	54.000	54.000	54.000
» Serv.Informatic	250.000	250.000	125.000	125.000	125.000
transferuri intre unitati ale adm.publice locale	250.000	250.000	125.000	125.000	125.000
» S.D.P.P.	580.000	580.000	290.000	290.000	290.000
transferuri intre unitati ale adm.publice locale	580.000	580.000	290.000	290.000	290.000
- plati efectuate in anii precedenti si recup.in anul curent DGS			-3.047	-3.047	-3.047
► Alte actiuni economice	524.000	524.000	196.350	196.350	196.350
- bunuri si servicii	524.000	524.000	200.537	200.537	200.537
- plati efectuate in anii precedenti si recup.in anul curent			-4.187	-4.187	-4.187
► Agricultura	810.000	810.000	230.000	230.000	230.000
Camera agricola	810.000	810.000	230.000	230.000	230.000
► Transporturi	10.852.000	10.852.000	2.660.611	2.660.611	2.660.611
- bunuri si servicii	8.456.000	8.456.000	1.463.036	1.463.036	1.463.036
- rambursare credite	2.396.000	2.396.000	1.197.576	1.197.576	1.197.576
EXCEDENT :					419.814,21


PREȘEDINTE,
Adrian Ionuț GÂDEA



SE CONFIRMĂ AUTENTICITATEA
PREZENTEI COPII CU ACTUL ORIGINAL
Secretar al Județului TELEORMAN
Jr. SILVIA OPRESCU



CONTRASEMNEAZĂ
SECRETAR AL JUDEȚULUI,
Jr. Silvia OPRESCU




DIRECȚIA ECONOMICĂ
BUGET - FINANȚE,
DIRECTOR EXECUTIV,

ec. Valentina MELINTESCU



DIRECȚIA JURIDICĂ
ȘI ADMINISTRAȚIE PUBLICA LOCALA,
DIRECTOR EXECUTIV,

Jr. Lușana IONESCU



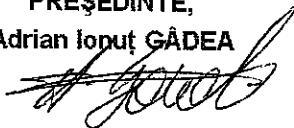
EXECUȚIA
BUGETULUI PROPRIU AL JUDEȚULUI PENTRU SECȚIUNEA DE DEZVOLTARE
LA DATA DE 30 Iunie 2014

- lei -

Denumire indicator	Prevederi bugetare		Drepturi constatate		Încasări realizate
	initiale	definitive	Total, din care	din anul curent	
▶ Venituri din valorificarea unor bunuri		198.000	196.761	196.761	196.761
▶ Transferuri voluntare	23.482.000	23.482.000	16.510.000	16.510.000	16.510.000
-Varsaminte din sectiunea de functionare	23.482.000	23.482.000	16.510.000	16.510.000	16.510.000
▶ Sume din excidentul anului 2013			948.741	948.741	948.741
▶ Încasări din rambursări împrumuturi acordate	54.007.000	54.007.000	11.683.315	11.683.315	11.683.315
Sume primite în cadrul mecanismului decontării cererilor de plata OG nr.27/2013	54.007.000	54.007.000	11.683.315	11.683.315	11.683.315
▶ Subvenții de la bugetul de stat	8.431.000	8.431.000	7.593.848	7.593.848	7.593.848
-corecții financiare	8.431.000	8.431.000	7.593.848	7.593.848	7.593.848
▶ Subvenții de la alte Administratii		15.148.000	9.943.008	9.943.008	9.943.008
-subvenții din veniturile proprii ale Ministerului Sănătății către bugetele locale pentru finanțarea investițiilor în sănătate		3.000.000	214.000	214.000	214.000
-subvenții pentru finanțarea subprogramului infrastructura la nivel județean		12.148.000	9.729.008	9.729.008	9.729.008
▶ Sume primite U.E.	5.201.000	5.201.000	3.383	3.383	3.383
▶ Fondul European de Dezvoltare Regionala (FEDR)	5.201.000	5.201.000	3.383	3.383	3.383
- sume primite in contul platilor efectuate in anul curent	4.527.000	4.527.000	3.383	3.383	3.383
- prefinantare	674.000	674.000			
TOTAL VENITURI :	91.121.000	106.467.000	46.879.056	46.879.056	46.879.056
Denumire indicator	Credite bugetare		Angajamente bugetare	Angajamente legale	Plati efectuate
	initiale	trimestriale			
TOTAL CHELTUIELI :	92.070.000	107.416.000	45.146.233	45.146.233	45.146.233
>proiecte cu finantare din fonduri externe	60.519.000	62.597.000	12.801.194	12.801.194	12.801.194
>cheltuieli de capital	15.001.000	30.269.000	22.670.119	22.670.119	22.670.119
>rambursare credite	16.550.000	14.550.000	9.674.920	9.674.920	9.674.920
>transferuri pentru finantarea investitiilor in spitale					
▶ <i>Învățământ special</i>	12.000	12.000	12.000	12.000	12.000
Alte cheltuieli in domeniul invatamantului	12.000	12.000	12.000	12.000	12.000
▶ <i>Sănătate</i>		3.000.000	214.000	214.000	214.000
transferuri pentru finantarea investitiilor Spitalul TBC - Rosiorii de Vede		3.000.000	214.000	214.000	214.000
▶ <i>Cultură</i>	250.000	250.000	130.000	130.000	130.000
alte transferuri de capital Muzeu	250.000	250.000	130.000	130.000	130.000
▶ <i>Asigurări și Asistență socială</i>	50.000	50.000	50.000	50.000	50.000
- Centrul pentru persoane varstnice Cervenia	50.000	50.000	50.000	50.000	50.000
active nefinanciare	50.000	50.000	50.000	50.000	50.000

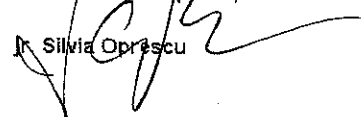
Denumire indicator	Credite bugetare		Angajamente bugetare	Angajamente legale	Plati efectuate
	initiale	trimestriale			
» <i>Directia Generala de Asistenta Sociala si Protectia Copilului</i>					
active nefinanciare	24.000	24.000			
► <i>Actiuni generale economice, comerciale si de munca</i>					
- proiecte cu finantare din fonduri externe	80.070.000	80.268.000	25.454.900	25.454.900	25.454.900
- active nefinanciare	60.519.000	62.597.000	12.801.194	12.801.194	12.801.194
- rambursare credite	3.001.000	3.121.000	2.978.786	2.978.786	2.978.786
► <i>Agricultura</i>	16.550.000	14.550.000	9.674.920	9.674.920	9.674.920
- active nefinanciare	60.000	60.000	15.168	15.168	15.168
► <i>Transporturi</i>	60.000	60.000	15.168	15.168	15.168
- active nefinanciare	11.604.000	23.752.000	19.270.165	19.270.165	19.270.165
EXCEDENT :	11.604.000	23.752.000	19.270.165	19.270.165	19.270.165
	949.000,00	949.000,00			1.732.823,10

PREȘEDINTE,
Adrian Iopuț GÂDEA



CONTRASEMNEAZĂ,
SECRETAR AL JUDEȚULUI,

Jr. Silvia Oprăscu




DIRECȚIA ECONOMICĂ
BUGET - FINANȚE,
DIRECTOR EXECUTIV,

ec. Valentina MELINTEȘCU



DIRECȚIA JURIDICĂ
ȘI ADMINISTRAȚIE PUBLICA LOCALA,
DIRECTOR EXECUTIV,

Jr. Iuliana IONESCU



SE CONFIRMĂ AUTENTICITATEA
PREZENTEI COPII CU ACTUL ORIGINAL
Secretar al Județului TELEORMAN
Jr. SILVIA OPREȘCU

