

CONSILIUL JUDEȚEAN TELEORMAN

HOTĂRÂRE

privind : aprobarea execuției bugetului propriu al județului pentru secțiunile de funcționare și dezvoltare, la 31 martie 2014.

Consiliul Județean Teleorman, întrunit în ședință ordinară, conform prevederilor art.94 alin.(1) din Legea administrației publice locale nr.215/2001, republicată, cu modificările și completările ulterioare,

Având în vedere :

- raportul nr.4901 din 23 aprilie 2014 al Președintelui Consiliului Județean Teleorman ;
 - raportul de specialitate nr.4902 din 23 aprilie 2014 al Direcției economice, buget-finante, privind necesitatea aprobării execuției bugetului propriu al județului pentru secțiunile de funcționare și dezvoltare, la 31 martie 2014;
 - Hotărârea Consiliului Județean Teleorman nr.25 din 30 ianuarie 2014 privind aprobarea bugetului propriu al județului pe anul 2014 și estimările pentru anii 2015-2017;
 - rapoartele de avizare ale comisiilor de specialitate pe principalele domenii de activitate ale Consiliului Județean;
 - prevederile art.49 alin.(12) și (13) din Legea nr.273/29 iunie 2006 privind finanțele publice locale, cu modificările și completările ulterioare;
 - prevederile Ordinului Ministerului Finanțelor Publice nr.505/2013 pentru aprobarea Normelor metodologice privind întocmirea și depunerea situațiilor financiare trimestriale ale instituțiilor publice, precum și a unor raportări financiare lunare în anul 2013;
 - prevederile art 22 alin.(1) litera „c” și „f” și alin.(4) litera „b” și ale art.61 alin.(1) litera „b” și „f” alin.(3) litera „a”, din Regulamentul de organizare și funcționare al Consiliului Județean Teleorman, aprobat prin Hotărârea nr.49 din 27 martie 2014;
 - prevederile art.91 alin.(1) litera „b” alin.(3) litera „a” și ale art 104 alin.(1) litera „c” și alin.(4) litera „b” din Legea nr.215/2001, republicată, cu modificările și completările ulterioare;
- În temeiul* dispozițiilor art. 97 din Legea administrației publice locale nr.215/2001, republicată, cu modificările și completările ulterioare,

HOTĂRĂȘTE :


Art.1. - Se aprobă contul de execuție al „Secțiunii de funcționare a bugetului propriu al județului” la 31 martie 2014, conform anexei nr.1.

Art.2. - Se aprobă contul de execuție al „Secțiunii de dezvoltare a bugetului propriu al județului” la 31 martie 2014, conform anexei nr.2.

Art.3. - Anexele nr.1 și 2 fac parte integrantă din prezenta hotărâre.

Art.4. - Președintele Consiliului Județean Teleorman, prin Direcția economică buget-finanțe, asigură punerea în aplicare a prevederilor prezentei hotărâri.

Art.5. - Secretarul județului, prin Compartimentul Cancelarie, va comunica actul administrativ instituțiilor interesate, în termenul prevăzut de lege.



CONTRASEMNEAZĂ,

Secretar al județului,

jr. Silvia OPRESCU

**DIRECȚIA ECONOMICĂ
BUGET-FINANȚE,**


DIRECTOR EXECUTIV,

ec. Valentina MELINTESCU

**DIRECȚIA JUDICĂ ȘI
ADMINISTRAȚIE PUBLICA LOCALA,**

DIRECTOR EXECUTIV,

jr. Iuliana IONESCU



Alexandria,
Nr. 84 din 28 aprilie 2014

EXECUȚIA
BUGETULUI PROPRIU AL JUDEȚULUI PENTRU SECȚIUNEA DE FUNCȚIONARE
LA DATA DE 31 MARTIE 2014

- lei -


Denumire indicator	Prevederi bugetare		Drepturi constatate		Încasări realizate
	initiale	definitive	Total, din care	din anul curent	
► Venituri proprii	4.200.000	4.200.000	613.799	613.799	613.799
Taxe pe utilizarea bunurilor, autorizarea utilizării bunurilor sau pe desfasurarea de activitatii	570.000	570.000	34.309	34.309	34.309
Impozit pe mijloacele de transport	380.000	380.000	34.309	34.309	34.309
Taxe si tarife pentru eliberarea de licente si autorizatii de functionare	190.000	190.000			
Venituri din proprietate	3.630.000	3.630.000	579.490	579.490	579.490
Venituri din concesiuni si inchirieri	1.100.000	1.100.000	485.044	485.044	485.044
Venituri din amenzi, penalitati si confiscari	130.000	130.000	56	56	56
Alte venituri	2.400.000	2.400.000	94.390	94.390	94.390
► Cote defalcate din impozitul pe venit	21.324.000	21.324.000	5.190.009	5.190.009	5.190.009
► 27% din 18,5 % cote din impozitul pe venit pentru echilibrarea bugetelor locale	8.786.000	8.786.000	2.304.364	2.304.364	2.304.364
SUME DEFALCATE DIN TVA	48.655.000	48.655.000	13.960.000	13.960.000	13.960.000
► Sume defalcate din taxa pe valoarea adăugată pentru finantarea cheltuielilor descentralizate la nivelul judetelor	28.897.000	28.897.000	7.250.000	7.250.000	7.250.000
> sistem protectie copil si handicap	11.755.000	11.755.000	3.528.000	3.528.000	3.528.000
> invatamant special	6.359.000	6.359.000	1.604.000	1.604.000	1.604.000
> invatamant prescolar si primar	7.094.000	7.094.000	1.169.000	1.169.000	1.169.000
> contributi personal neclerical	3.034.000	3.034.000	759.000	759.000	759.000
> Serviciul Public Comunitar de Evidenta a Persoanelor	655.000	655.000	190.000	190.000	190.000
► Sume defalcate din taxa pe valoarea adăugată pentru drumurile judetene	6.125.000	6.125.000	1.200.000	1.200.000	1.200.000
► Sume defalcate din taxa pe valoarea adăugată pentru echilibrarea bugetelor locale	13.633.000	13.633.000	5.510.000	5.510.000	5.510.000
► Transferuri voluntare	-23.482.000	-23.482.000	-8.400.000	-8.400.000	-8.400.000
-Varsaminte din secțiunea de funcționare pentru finanțarea secțiunii de dezvoltare	-23.482.000	-23.482.000	-8.400.000	-8.400.000	-8.400.000
► Donatii si sponsorizari		14.000	13.547	13.547	13.547
► Subventii de la bugetul de stat	35.640.000	35.640.000	8.849.251	8.849.251	8.849.251
- pentru finantarea drepturilor acordate persoanelor cu handicap	33.006.000	33.006.000	8.403.719	8.403.719	8.403.719
-subventii de la bugetul de stat pentru finanțarea sănătății					
- sume primite de administratiile locale în cadrul programelor FEGA implementate de APIA	300.000	300.000	96.472	96.472	96.472
- subventii de la bugetul de stat pentru finantarea camerelor agricole	810.000	810.000	115.000	115.000	115.000
- subventii primite de la bugetul de stat pentru finantarea unor programe de interes national	1.524.000	1.524.000	234.060	234.060	234.060
subventii de la bugetul de stat catre bugetele locale pentru sezonul rece					
TOTAL VENITURI :	95.123.000	95.137.000	22.530.970	22.530.970	22.530.970

SE CONFIRMĂ AUTENTICITATEA
PREZENTEI COPILOR ALIUL ORIGINAL
Secretar al Judetului TELEORMAN
Jr. SILVIA POPESCU


Denumire indicator	Credite bugetare		Angajamente bugetare	Angajamente legale	Plati efectuate
	initiale	definitive			
TOTAL CHELTUIELI :	95.123.000	95.137.000	21.763.592	21.763.592	21.763.592
>cheltuieli de personal	22.195.000	22.195.000	5.921.879	5.921.879	5.921.879
>bunuri si servicii	18.748.000	18.762.000	2.298.084	2.298.084	2.298.084
>dobanzi	1.750.000	1.750.000	639.600	639.600	639.600
>subventii catre institutii subordonate	3.654.000	3.654.000	933.000	933.000	933.000
>transferuri intre unitati ale adm publice locale	36.102.000	36.102.000	8.915.203	8.915.203	8.915.203
>asistenta sociala	150.000	150.000	38.201	38.201	38.201
>ajutoare sociale in natura	7.094.000	7.094.000	1.691.011	1.691.011	1.691.011
>alte cheltuieli	3.034.000	3.034.000	758.900	758.900	758.900
>rambursare credite	2.396.000	2.396.000	598.788	598.788	598.788
>plati efectuate in anii precedenti si recup. in anul curent			-31.075	-31.075	-31.075
▶ Autorități publice	5.910.000	5.910.000	1.363.224	1.363.224	1.363.224
- ch.personal	5.100.000	5.100.000	1.108.336	1.108.336	1.108.336
- bunuri și servicii	810.000	810.000	281.111	281.111	281.111
- plati efectuate in anii precedenti si recup.in anul curent			-26.223	-26.223	-26.223
▶ Alte servicii publice gen.	3.405.000	3.405.000	748.087	748.087	748.087
» Fond de rezervă					
» Serviciul Public Comunitar de Evidenta a Persoanelor	655.000	655.000	188.000	188.000	188.000
- transferuri intre unitati ale adm publice locale	655.000	655.000	188.000	188.000	188.000
» Alte serv publice gen.	2.750.000	2.750.000	560.087	560.087	560.087
- bunuri și servicii (cotizații)	2.300.000	2.300.000	448.207	448.207	448.207
- transferuri curente (C.M.A)	100.000	100.000	23.880	23.880	23.880
- transferuri curente Centrul rezidential pt.persoane varstice Talpa	350.000	350.000	88.000	88.000	88.000
Alte transferuri					
▶ Dobândă	1.750.000	1.750.000	639.600	639.600	639.600
▶ Transferuri centre de zi	312.000	312.000	78.000	78.000	78.000
▶ Apărare (C.Militar)	200.000	200.000	65.100	65.100	65.100
▶ Ordine Publică	190.000	190.000	35.369	35.369	35.369
▶ Invatamant	13.469.000	13.483.000	3.407.221	3.407.221	3.407.221
cheltuieli de personal	5.800.000	5.800.000	1.569.662	1.569.662	1.569.662
bunuri si servicii	575.000	589.000	146.547	146.547	146.547
ajutoare sociale in natura	7.094.000	7.094.000	1.691.011	1.691.011	1.691.011
> invatamant special	6.375.000	6.389.000	1.716.209	1.716.209	1.716.209
cheltuieli de personal	5.800.000	5.800.000	1.569.662	1.569.662	1.569.662
bunuri si servicii	575.000	589.000	146.547	146.547	146.547
» Centrul Scolar pentru Educatie Incluziva Alexandria	3.100.000	3.100.000	816.000	816.000	816.000
cheltuieli de personal	2.815.000	2.815.000	743.000	743.000	743.000
bunuri si servicii	285.000	285.000	73.000	73.000	73.000
» Scoala Specială Rosiorii de Vede	1.821.000	1.835.000	505.547	505.547	505.547
cheltuieli de personal	1.633.000	1.633.000	452.000	452.000	452.000
bunuri si servicii	188.000	202.000	53.547	53.547	53.547
» Centrul Jud.de Resurse si Asistență Educationala	1.438.000	1.438.000	390.000	390.000	390.000
cheltuieli de personal	1.336.000	1.336.000	370.000	370.000	370.000
bunuri si servicii	102.000	102.000	20.000	20.000	20.000
» Comisia de orientare scolara	16.000	16.000	4.662	4.662	4.662
cheltuieli de personal	16.000	16.000	4.662	4.662	4.662
▶ Sanatate	100.000	100.000	38.680	38.680	38.680
bunuri si servicii	100.000	100.000	38.680	38.680	38.680
▶ Cultură	6.598.000	6.598.000	1.411.504	1.411.504	1.411.504
cheltuieli de personal	400.000	400.000	98.819	98.819	98.819
bunuri si servicii	1.100.000	1.100.000	44.785	44.785	44.785
transferuri intre unitati ale adm publice locale	2.064.000	2.064.000	509.000	509.000	509.000
contributii la salarizarea personalului neclerical	3.034.000	3.034.000	758.900	758.900	758.900
» Biblioteca jud.,Marin Preda,,	504.000	504.000	124.496	124.496	124.496
- ch.personal	400.000	400.000	98.819	98.819	98.819
- bunuri și servicii	104.000	104.000	25.677	25.677	25.677
» Centrul de Conservare si Promovare	1.470.000	1.470.000	360.000	360.000	360.000
transferuri intre unitati ale adm publice locale	1.470.000	1.470.000	360.000	360.000	360.000
» Muzeu	594.000	594.000	149.000	149.000	149.000
transferuri intre unitati ale adm publice locale	594.000	594.000	149.000	149.000	149.000
» Alte servicii cultura	996.000	996.000	19.108	19.108	19.108
- bunuri și servicii	996.000	996.000	19.108	19.108	19.108
» Servicii religioase contributii personal neclerical	3.034.000	3.034.000	758.900	758.900	758.900
contributii la salarizarea personalului neclerical	3.034.000	3.034.000	758.900	758.900	758.900

Denumire indicator	Credite bugetare		Angajamente bugetare	Angajamente legale	Plati efectuate
	initiale	definitive			
► Asistență socială	50.068.000	50.068.000	12.824.797	12.824.797	12.824.797
cheltuieli de personal	10.895.000	10.895.000	3.145.062	3.145.062	3.145.062
bunuri si servicii	4.493.000	4.493.000	1.031.875	1.031.875	1.031.875
asistenta sociala	150.000	150.000	38.201	38.201	38.201
transferuri intre unitati ale adm.publice locale	1.524.000	1.524.000	234.060	234.060	234.060
transferuri ANPH	33.006.000	33.006.000	8.376.263	8.376.263	8.376.263
- plati efectuate in anii precedenti si recup.in anul curent			-665	-665	-665
» Asistenta acordata persoanelor in varsta	1.524.000	1.524.000	234.060	234.060	234.060
» Centrul pentru Persoanele varstnice Cervenia	846.000	846.000	132.435	132.435	132.435
transferuri intre unitati ale adm.publice locale	846.000	846.000	132.435	132.435	132.435
» Centrul pentru Persoanele varstnice Furculesti	678.000	678.000	101.625	101.625	101.625
transferuri intre unitati ale adm.publice locale	678.000	678.000	101.625	101.625	101.625
» Directia Generala de Asistenta Sociala si Protectia	48.489.000	48.489.000	12.582.192	12.582.192	12.582.192
cheltuieli de personal	10.840.000	10.840.000	3.136.517	3.136.517	3.136.517
bunuri si servicii	4.493.000	4.493.000	1.031.875	1.031.875	1.031.875
asistenta sociala	150.000	150.000	38.201	38.201	38.201
transferuri ANPH	33.006.000	33.006.000	8.376.263	8.376.263	8.376.263
- plati efectuate in anii precedenti si recup.in anul curent			-665	-665	-665
» comisie protecție copil	31.000	28.000	5.228	5.228	5.228
» comisie pers.cu handicap	24.000	27.000	3.317	3.317	3.317
► Servicii	935.000	935.000	236.000	236.000	236.000
» Serv.Cooperare	105.000	105.000	28.000	28.000	28.000
transferuri intre unitati ale adm.publice locale	105.000	105.000	28.000	28.000	28.000
» Serv.Informatic	250.000	250.000	63.000	63.000	63.000
transferuri intre unitati ale adm.publice locale	250.000	250.000	63.000	63.000	63.000
» S.D.P.P.	580.000	580.000	145.000	145.000	145.000
transferuri intre unitati ale adm.publice locale	580.000	580.000	145.000	145.000	145.000
► Alte acțiuni economice	524.000	524.000	188.613	192.800	192.800
- bunuri si servicii	524.000	524.000	192.800	192.800	192.800
- plati efectuate in anii precedenti si recup.in anul curent			-4.187	-4.187	-4.187
► Agricultura	810.000	810.000	115.000	115.000	115.000
Camera agricola	810.000	810.000	115.000	115.000	115.000
► Transporturi	10.852.000	10.852.000	612.396	612.396	612.396
- bunuri si servicii	8.456.000	8.456.000	13.608	13.608	13.608
- rambursare credite	2.396.000	2.396.000	598.788	598.788	598.788
EXCEDENT :					767.378,51

PREȘEDINTE,
Adrian Ionuț GÂDEA




CONTRASEMNEAZĂ,
SECRETAR AL JUDEȚULUI,
Jr. Silvia OPRĂȘCU




DIRECȚIA ECONOMICĂ
BUGET - FINANȚE,
DIRECTOR EXECUTIV,
ec. Valentina MELINTESCU



DIRECȚIA JURIDICĂ
ȘI ADMINISTRAȚIE PUBLICA LOCALA,
DIRECTOR EXECUTIV,
Jr. Iuliana IONESCU



SE CONFIRMĂ AUTENTICITATEA
PREZENTEI COPII CU ACTUL ORIGINAL
Secretar al Județului Bihor
Jr. SILVIA OPRĂȘCU




EXECUȚIA
BUGETULUI PROPRIU AL JUDEȚULUI PENTRU SECȚIUNEA DE DEZVOLTARE
LA DATA DE 31 MARTIE 2014

- lei -


Denumire indicator	Prevederi bugetare		Drepturi constatate		Încasări realizate
	initiale	definitive	Total, din care	din anul curent	
▶ Venituri din valorificarea unor bunuri			902	902	902
▶ Transferuri voluntare	23.482.000	23.482.000	8.400.000	8.400.000	8.400.000
- Varsaminte din secțiunea de funcționare	23.482.000	23.482.000	8.400.000	8.400.000	8.400.000
▶ Sume din excendentul anului 2013			948.741	948.741	948.741
▶ Încasări din rambursări împrumuturi acordate	54.007.000	54.007.000	4.741.713	4.741.713	4.741.713
Sume primite în cadrul mecanismului decontării cererilor de plată OG nr.27/2013	54.007.000	54.007.000	4.741.713	4.741.713	4.741.713
▶ Subvenții de la bugetul de stat	8.431.000	8.431.000			
- corecții financiare	8.431.000	8.431.000			
▶ Subvenții de la alte Administrații		10.807.000			
- subvenții din veniturile proprii ale Ministerului Sănătății către bugetele locale pentru finanțarea investițiilor în sănătate		3.000.000			
- subvenții pentru finanțarea subprogramului infrastructura la nivel județean		7.807.000			
▶ Sume primite U.E.	5.201.000	5.201.000	3.383	3.383	3.383
▶ Fondul European de Dezvoltare Regională (FEDR)	5.201.000	5.201.000	3.383	3.383	3.383
- sume primite în contul plăților efectuate în anul curent	4.527.000	4.527.000	3.383	3.383	3.383
- prefinanțare	674.000	674.000			
TOTAL VENITURI :	91.121.000	101.928.000	14.094.738	14.094.738	14.094.738
Denumire indicator	Credite bugetare		Angajamente bugetare	Angajamente legale	Plati efectuate
	initiale	trimestriale			
TOTAL CHELTUIELI :	92.070.000	102.877.000	14.088.232	14.088.232	14.088.232
> proiecte cu finanțare din fonduri externe	60.519.000	60.399.000	5.859.591	5.859.591	5.859.591
> cheltuieli de capital	15.001.000	25.928.000	6.891.181	6.891.181	6.891.181
> rambursare credite	16.550.000	16.550.000	1.337.460	1.337.460	1.337.460
> transferuri pentru finanțarea investițiilor în spitale					
▶ <i>Învățământ special</i>	12.000	12.000			
Alte cheltuieli în domeniul învățământului	12.000	12.000			
▶ <i>Sănătate</i>		3.000.000			
transferuri pentru finanțarea investițiilor Spitalul TBC - Rosiori de Vede		3.000.000			
▶ <i>Cultură</i>	250.000	250.000	65.000	65.000	65.000
alte transferuri de capital Muzeu	250.000	250.000	65.000	65.000	65.000
▶ <i>Asigurări și Asistență socială</i>	50.000	50.000	50.000	50.000	50.000
- Centrul pentru persoane vârstnice Cervenia	50.000	50.000	50.000	50.000	50.000
active nefinanciare	50.000	50.000	50.000	50.000	50.000

Denumire indicator	Credite bugetare		Angajamente bugetare	Angajamente legale	Plati efectuate
	initiale	trimestriale			
» <i>Directia Generala de Asistenta Sociala si Protectia Copilului</i>					
	24.000	24.000			
active nefinanciare	24.000	24.000			
► <i>Actiuni generale economice, comerciale si de munca</i>	80.070.000	80.070.000	7.754.864	7.754.864	7.754.864
- proiecte cu finantare din fonduri externe	60.519.000	60.399.000	5.859.591	5.859.591	5.859.591
- active nefinanciare	3.001.000	3.121.000	557.813	557.813	557.813
- rambursare credite	16.550.000	16.550.000	1.337.460	1.337.460	1.337.460
► <i>Agricultura</i>	60.000	60.000	15.168	15.168	15.168
- active nefinanciare	60.000	60.000	15.168	15.168	15.168
► <i>Transporturi</i>	11.604.000	19.411.000	6.203.200	6.203.200	6.203.200
- active nefinanciare	11.604.000	19.411.000	6.203.200	6.203.200	6.203.200
EXCEDENT :	949.000,00	949.000,00			6.506,58


PREȘEDINTE,
Adrian Ionuț GÂDEA




CONTRASEMNEAZĂ,
SECRETAR AL JUDEȚULUI,
jr. Silvia Oprescu



DIRECȚIA ECONOMICĂ
BUGET - FINANȚE,
DIRECTOR EXECUTIV,
ec. Valentina MELINTESCU



DIRECȚIA JURIDICĂ
ȘI ADMINISTRAȚIE PUBLICA LOCALA,
DIRECTOR EXECUTIV,
jr. Iuliana IONESCU



SE CONFIRMĂ AUTENTICITATEA
PREZENTEI COPII CU ACTUL ORIGINAL
Secretar al Județului TELEORMAN
Jr. SILVIA OPRESCU

