

## CONSILIUL JUDEȚEAN TELEORMAN

### HOTĂRÂRE

privind : rectificarea bugetului propriu al județului Teleorman pe anul 2014

Consiliul Județean Teleorman, întrunit în ședință ordinară, conform prevederilor art. 94 alin.(1) din Legea administrației publice locale nr.215/2001, republicată, cu modificările și completările ulterioare,

*Având în vedere :*

- raportul nr.3681 din 24 martie 2014 al președintelui Consiliului Județean Teleorman ;
- raportul comun de specialitate nr. 3682 din 24 martie 2014 al Direcției economice, buget-finanțe, și Direcției dezvoltare locala privind necesitatea rectificării bugetului propriu al județului Teleorman pe anul 2014 ;
- Hotărârea Consiliului Județean Teleorman nr.25 din 30 ianuarie 2014 privind aprobarea bugetului propriu al județului pe anul 2014 și estimările pe anii 2015-2017;
- Hotărârea Consiliului Județean Teleorman nr. 58 din 27 martie 2014 privind aprobarea bugetului de venituri si cheltuieli al Spitalului Judetean de Urgenta Alexandria, pe anul 2014 ;
- Hotărârea Consiliului Județean Teleorman nr. 59 din 27 martie 2014 privind aprobarea bugetului de venituri si cheltuieli al Spitalului de Pneumoftiziologie Rosiorii de Vede, pe anul 2014 ;
- Hotărârea Consiliului Județean Teleorman nr. 60 din 27 martie 2014 privind aprobarea bugetului de venituri si cheltuieli al Spitalului de Psihiatrie Poroschia, pe anul 2014 ;
- rapoartele de avizare ale comisiilor de specialitate pe principalele domenii de activitate ale Consiliului Județean ;
- prevederile Ordinului ministrului dezvoltarii regionale si administratiei publice nr.380 din 19 martie 2014 ;
- prevederile art.19 din Legea nr.273/29 iunie 2006 privind finanțele publice locale, cu modificările și completările ulterioare ;
- prevederile art.91 alin. (1) litera f) și ale art.104 alin.(1) litera f) din Legea nr. 215/2001, republicată, cu modificările și completările ulterioare ;

*În temeiul* dispozițiilor art. 97 din Legea administrației publice locale nr. 215/2001, republicată, cu modificările și completările ulterioare,

### HOTĂRĂȘTE :

Art. I. - Se aprobă rectificarea Anexei nr.2 „Secțiunea de dezvoltare a bugetului propriu al județului Teleorman pe anul 2014 și estimările pe anii 2015-2017” la Hotărârea Consiliului Județean nr.25 din 30 ianuarie 2014, conform anexei nr.1.



**Art. II.** - Se aprobă rectificarea Anexei nr.3 „Programul de investiții publice pe anul 2014” la Hotărârea Consiliului Județean nr.25 din 30 ianuarie 2014, conform anexei nr.2.

**Art. III.** - Se aprobă rectificarea Anexei nr.4 „ Bugetul general centralizat al județului Teleorman pe anul 2014 și estimări pentru anii 2015-2017 ” la Hotărârea Consiliului Județean nr.25 din 30 ianuarie 2014, conform anexei nr.3.

**Art. IV.** - Anexele nr.1 - 3 fac parte integrantă din prezenta hotărâre.

**Art. V.** - Președintele Consiliului Județean Teleorman, prin Direcția economică, buget-finanțe, asigură punerea în aplicare a prevederilor prezentei hotărâri.

**Art. VI.** - Secretarul județului, prin Compartimentul Cancelarie, va comunica actul administrativ instituțiilor interesate, în termenul prevăzut de lege.



**PREȘEDINTE,**

Adrian Ionuț GÂDEA

**CONTRASEMNEAZĂ**

Secretar al județului,

Jr. Silvia OPRESCU

**DIRECȚIA ECONOMICĂ,  
BUGET-FINANȚE**


ec. Melintescu Valentina

**DIRECȚIA DEZVOLTARE  
LOCALĂ**

ing. Piperea Victor

**DIRECȚIA JUDICĂ ȘI  
ADMINISTRAȚIE PUBLICĂ LOCALĂ**

jr. Iuliana IONESCU



Alexandria,  
Nr. 61 din 27 martie 2014



**SECȚIUNEA DE DEZVOLTARE**  
**A BUGETULUI PROPRIU AL JUDEȚULUI TELEORMAN PE ANUL 2014**  
**ȘI ESTIMARI PENTRU ANII 2015-2017**

- mii lei -

Cod rând indicator	DENUMIREA INDICATORILOR	PREVEDERE 2014	INFLUENT E (+/-)	BUGET RECTIFICAT	ESTIMARI 2015	ESTIMARI 2016	ESTIMARI 2017
1	00.01 TOTAL VENITURI	91.121	10.807	101.928	88.158	90.766	98.122
2	40.02 A. VENITURI CURENTE	23.482	0	23.482	21.291	21.946	22.422
3	00.12 C. VENITURI NEFISCALE	23.482	0	23.482	21.291	21.946	22.422
4	37.02 Transferuri voluntare	23.482		23.482	21.291	21.946	22.422
5	37.02.03 Varsaminte din secțiunea de funcționare pentru finanțarea secțiunii de dezvoltare	54.007	0	54.007	0	0	0
6	40.02 INCASARI DIN RAMBURSARI IMPRUMUTURI ACORDATE	54.007		54.007	0	0	0
6	40.02.10 Sume primite în cadrul mecanismului decontării cererilor de plată	13.632	10.807	24.439	66.867	68.820	75.700
9	00.17 IV. SUBVENȚII	13.632	10.807	24.439	66.867	68.820	75.700
10	00.18 SUBVENȚII DE LA ALTE NIVELE ALE ADMINISTRAȚIEI PUBLICE	13.632	10.807	24.439	66.867	68.820	75.700
11	42.02 Subvenții de la bugetul de stat	8.431	10.807	19.238	5.100	5.200	5.300
12	00.19 A. De capital		3000	3.000	5100	5200	5300
12	42.02.18 Subvenții din veniturile proprii ale Ministerului Sănătății către bugetele locale pentru finanțarea investițiilor în sănătate		7807	7.807	0	0	0
14	42.02.65 Programul național de dezvoltare locală	8.431		8.431	0	0	0
13	42.02.62 Sume alocate din bugetul de stat aferente corecțiilor financiare	5.201	0	5.201	61.767	63.620	70.400
14	00.20 B. Curente	5.201	0	5.201	61.767	63.620	70.400
15	45.02 Fondul European de Dezvoltare Regională	4.527		4.527	55.590	57.258	63.360
16	45.02.01 Sume primite în contul platilor efectuate în anul curent	0		0			
17	45.02.02 Sume primite în contul platilor efectuate în anii anteriori	674		674	6.177	6.362	7.040
18	45.02.03 Prefinanțare						
19	49.02 TOTAL CHELTUIELI	92.070	10.807	102.877	88.158	90.766	98.122
20	64.02 Partea a III-a CHELTUIELI SOCIAL-CULTURALE	336	3.000	3.336	5.100	5.200	5.300
21	65.02 Invatamant	12	0	12	0	0	0




Cod rând	Cod indicator	DENUMIREA INDICATORILOR	PREVEDERE 2014	INFLUENȚE (+/-)	BUGET RECTIFICAT	ESTIMARI 2015	ESTIMARI 2016	ESTIMARI 2017
22	71	TITLUL X ACTIVE NEFINANCIARE	12	0	12	0	0	0
22	71.01	Active fixe	12	0	12	0	0	0
23	71.01.00	Alte active fixe	12		12	0	0	0
	66.02	Sarabate						
36	60.02.00.02	Spitalul de Pneumoftiziologie Rosiorii de Vede		3.000	3.000	5.100	5.200	5.300
37	51	TITLUL VI TRANSFERURI ÎNTRU UNITĂȚI ALE ADMINISTRAȚIEI PUBLICE		3.000	3.000	5.100	5.200	5.300
38	51.02	Transferuri de capital		3.000	3.000	5.100	5.200	5.300
39	51.01.12	Transferuri finanțarea investițiilor la spitale		3.000	3.000	5.100	5.200	5.300
23	67.02	Cultura, recreere și religie	250	0	250	0	0	0
24	67.02.03	Servicii culturale	250	0	250	0	0	0
25	67.02.03.03	Muzee	250	0	250	0	0	0
26	51	TITLUL VI TRANSFERURI ÎNTRU UNITĂȚI ALE ADMINISTRAȚIEI PUBLICE	250	0	250	0	0	0
26	51.02	Transferuri de capital	250	0	250	0	0	0
29	51.02.29	Alte transferuri de capital către institutii publice	250		250	0	0	0
30	66.02	Asigurări și asistență socială	74	0	74	0	0	0
31	66.02.04	Asistență acordată persoanelor în vârstă	50	0	50	0	0	0
32	66.02.04.01	Centrul pentru persoanele vârstnice Cervența	50	0	50	0	0	0
33	51	TITLUL VI TRANSFERURI ÎNTRU UNITĂȚI ALE ADMINISTRAȚIEI PUBLICE	50	0	50	0	0	0
34	51.02	Transferuri de capital	50	0	50	0	0	0
35	51.02.29	Alte transferuri de capital către institutii publice	50		50	0	0	0
36	60.02.00	Asistență socială pentru familie și copii	24	0	24	0	0	0
37	71	TITLUL X ACTIVE NEFINANCIARE	24	0	24	0	0	0
38	71.01	Active fixe	24		24	0	0	0
39	71.01.00	Alte active fixe	24		24	0	0	0
40	70.02	Partea a V-a ACTIUNI ECONOMICE	91.734	7.807	99.541	83.058	85.566	92.822
41	80.02	Actiuni generale economice, comerciale și de muncă	80.070	0	80.070	65.947	67.885	72.712
42	80.02.01	Actiuni generale economice și comerciale	80.070	0	80.070	65.947	67.885	72.712
43	80.02.01.30	Alte cheltuieli pt.actiuni generale, economice și comerciale	80.070	0	80.070	65.947	67.885	72.712
44	56	TITLUL VIII PROIECTE CU FINANȚARE DIN FONDURI EXTERNE NERAMBURSABILE	60.399	0	60.399	61.767	63.620	70.400




Cod rând	Cod indicator	DE NUMIRE INDICATORILOR	PREVEDERE 2014	INFLUENT E (+/-)	BUGET RECTIFICAT	ESTIMARI 2015	ESTIMARI 2016	ESTIMARI 2017
45	56.01.01	Finanțarea internă	17.174		17.174	15.100	16.300	17.400
46	56.01.02	Finanțarea externă nerambursabilă	42.034		42.034	45.667	46.320	52.500
47	56.01.03	Cheltuieli neeligibile	1.191		1.191	1.000	1.000	500
48	71	<b>TITLUL X ACTIVE NEFINANCIARE</b>	<b>3.121</b>	<b>0</b>	<b>3.121</b>	<b>2.830</b>	<b>2.915</b>	<b>962</b>
49	71.01	Active fixe	3.121		3.121	2.830	2.915	962
50	71.01.30	Alte active fixe						
51	69	<b>TITLUL XVI RAMBURSARI DE CREDITE</b>	<b>16.550</b>	<b>0</b>	<b>16.550</b>	<b>1.350</b>	<b>1.350</b>	<b>1.350</b>
52	69.04	Rambursari de credite interne	16.550		16.550	1.350	1.350	1.350
53	80.04.05	Rambursari de credite aferente datoriei publice interne locale						
54	33.02	Agricultura	60	0	60	61	63	0
55	3.02.03.30	Alte cheltuieli in domeniul agriculturii	60	0	60	61	63	0
56	71	<b>TITLUL X ACTIVE NEFINANCIARE</b>	<b>60</b>	<b>0</b>	<b>60</b>	<b>61</b>	<b>63</b>	<b>0</b>
57	71.01	Active fixe	60		60	61	63	0
58	71.01.30	Alte active fixe						
59	3.02	Transporturi	11.604	7.807	19.411	17.050	17.618	20.110
60	3.1.02.03	Drumuri si poduri	11.604	7.807	19.411	17.050	17.618	20.110
61	71	<b>TITLUL X ACTIVE NEFINANCIARE</b>	<b>11.604</b>	<b>7.807</b>	<b>19.411</b>	<b>17.050</b>	<b>17.618</b>	<b>20.110</b>
62	71.01	Active fixe	11.604	7.807	19.411	17.050	17.618	20.110
63	71.01.30	Alte active fixe	11.604	7.807	19.411	17.050	17.618	20.110

SE CONFIRMĂ AUTENTICITATEA  
PREZENTEI COPII CU ACTUL ORIGINAL  
Secretar al Județului TELEORMAN  
Jr. SILVIA OPRESCU

PRESEDINTE,  
  
Adrian Ionuț GADEA

DIRECTIA ECONOMICA,  
BUGET-FINANTE  
DIRECTIA DEZVOLTARE  
LOCALA  
  
ing. Piperea Victor

CONTRASEMNEAZA,  
SECRETAR AL JUDETELUI,  
Jr. Silvia OPRESCU  


DIRECTIA JURIDICA  
SI ADMINISTRATIE PUBLICA LOCALA  
Jr. Iuliana Ionescu  




PROGRAMUL DE INVESTIȚII PUBLICE PE ANUL 2014

- mii lei -

Nr. crt.	Denumirea obiectivului Data începerii executiei (luna, an) Nr. si data acord MEF Nr. si data act de aprobare	Valoare inițială	Valoare totală actualizată	Cheltuieli										Excedent la 31 decembrie 2013	Capacitati	Termen PIF			
				Total an 2014	Fonduri externe nerambursabile (cod indicator 56), din care :			O.U.G. nr.28/2013		BUGET LOCAL (cheltuieli neeligibile)	13	14	15						
					a	b	c	7	8								9	11	12
0	1	2	3	4	5	6	7	8	9	10	11	12	13	14	15				
	TOTAL din care:	279.130	306.149	93.327	42.034	17.174	1.191	7.807	14.172	949									
		196.242	223.607	60.716	34.378	5.258	853	7.807	12.420										
A.	Lucrari noi	4.313	4.535	556					556										
		3.498	3.645	201					201										
B.	Lucrari in continuare	274.489	301.286	81.943	42.034	17.174	1.191	7.807	12.788	949									
		192.744	219.962	60.515	34.378	5.258	853	7.807	12.219										
C.	Alte cheltuieli de investitii (dolari independente, cheltuieli de protectie, executie lucrari de consolidare cladiri)	328	328	828					828										
<b>Din TOTAL desăsurat potrivit clasificatiei, pe capitele bugetare</b>																			
Cap65-02 Invatamant		180	180	12								12							
Total, din care :																			
B. Lucrari in continuare		180	180	12								12							
Total, din care :																			
1 From Drop out to Inclusion		180	180	12								12			2015				
Cap67-02 Cultura, recreere si religie		250	250	250								250							
Total, din care :																			
C. Alte cheltuieli de investitii		250	250	250								250							
Total din care :																			
1 Dolari independente (centrala termica - Muzeul Judetean)		250	250	250								250			2014				
Cap68-02 Asigurari si asistenta sociala		74	74	74								74							
Total, din care :																			
B. Alte cheltuieli de investitii		74	74	74								74							
Total din care :																			
1 Dotari independente (instalatie termica D.G.A.S.P.C si reabilitare cladire Caminul pentru persoanele varstnice Cervenia)		74	74	74								74							
Cap 80-02 Actiuni generale economice, comerciale si de munca		121.313	126.564	63.520	42.034	17.174	1.191		2.172	949									
Total, din care :		56.693	64.215	41.121	34.378	5.258	853		632										
A. Lucrari noi		4.313	4.535	556					556										
Total, din care :		3.498	3.645	201					201										



Nr. C.A.	Denumirea obiectivului Data începerii executiei (luna, an) Nr. si data acord MEF Nr. si data act de aprobare	Valoare inițială	Valoare totala actualizata	Total an 2014	Fonduri externe nerambursabile (cod indicator 56), din care :				O.U.G. nr.28/2013	BUGET LOCAL (cheltuieli neeligibile)	Excedent la 31 decembrie 2013	Capacitati	Termen PIF	
					a			b						c
					Uniunea Europeana	Buget de stat	Buget local (cofinantare)							
1	„Reabilitare și modernizare centru școlar pentru educație inclusivă Alexandria”	4.313 3.498	4.535 3.645	556 201					556 201					
B.	Lucrari in continuare Total, din care:	117.000 53.195	122.029 60.570	62.464 40.920	42.034 34.378	17.174 5.258	1.191 853		1.116 431	949				
2	Reabilitare DJ504 Cernetu-Alexandria, (11,77 km)	25.972	25.972	68	57	9	2					2014		
3	Reabilitare Spital Județean de Urgență Alexandria, jud. Teleorman	83.496 53.195	88.362 60.570	57.164 40.881	37.628 34.378	16.379 5.258	1.093 814		1.115 431	949		2015		
4	Reconstrucție ecologică forestieră pe terenuri degradate în perimetrul de ameliorare Mavrodin, comuna Mavrodin	726	726	611	590		21					2014		
5	Controlul integrat al poluării cu nutrienți	72	235	54 39			54 39							
6	„Soluții informatice integrate pentru gestiunea registrului agricol în format electronic și managementul activităților interne ale institutiilor publice în cadrul parteneriatului dintre Consiliul Județean Teleorman	6.734	6.734	4.567	3.759	786	21		1					
C.	Alte cheltuieli de investitii Total din care:			500					500					
1	Alte cheltuieli de investitii (cheltuieli de protectare)			500					500					
Cap.83-02	Agricoltura, silvicultura, piscicultura si vanatoare Total, din care :	6.000	6.000	60					60					
B.	Lucrari in continuare Total, din care:	6.000	6.000	60					60					
1	Program privind măsurile de protecție a mediului prin creșterea suprafețelor împădurite în județul Teleorman pe perioada 2011-2020	6.000	6.000	60					60			2014		
Cap.83-02	Transporturi Total, din care	151.313 136.051	173.081 155.747	19.411 19.394					11.604 11.587					
A.	Lucrari in continuare Total, din care:	151.309 136.051	173.077 155.747	19.407 19.394					11.600 11.587					
1	Reabilitare DJ506 Negreni-Tărăștii de Jos, km 94+160-99+000. L=4.840 km; HCJ 79/3.07.2009	9.951 8.749	11.577 10.394	51 50					51 50			2014		
2	Reabilitare DJ601 F Cosoteni-Albesti km 0+000-12+156 (12,156 km); HCJ 37/29.03.2007	15.155 14.004	19.229 17.447	3.500 3.495					3.500 3.495			2014		
3	Reabilitare DJ601 F Albesti-Mavrodin km 12+156-23+500 (11,344 km); HCJ 37/29.03.2007	14.985 13.857	17.164 15.405	7.682 7.682					7.682 7.682			2014		



Nr. CIE	Denumirea obiectivului Data inceperii executiei (luna, an) Nr. si data acord NIEF Nr. si data act de aprobare	Valoare initiala	Valoare totala actualizata	Total an 2014	Fonduri externe nerambursabile (cod indicator 56), din care :			O.U.G. nr.28/2013	BUGET LOCAL (cheltuieli neeligibile)	Excedent la 31 decembrie 2013	Capacitati	Termen PIF
					a	b	c					
					Uniunea Europeana	Buget de stat	Buget local (cofinantare)					
4	Reabilitare DJ 612 B Satu Vechi-Beuca- Fulcholegh, km 0+000 - 15+525 (15,525 km) HCJ nr. 5/29.04.2007	45.530 40.690	49.338 45.073	51 50				51 50		15,525 km	2014	
5	Reabilitare tronson DJ 612 Babaita-Orbeasca, km 34+150 - 30+354 (5.204 km) HCJ nr. 37/29.03.2007	13.711 13.098	16.183 14.496	3.276 3.275			3.215 3.215	61 60		5,204 km	2014	
6	Reparatie capatale Pod DJ 612, km 33+640 peste paraul Clanita la Babaita, HCJ 97/30.08.2007	2.084 1.186	1.562 1.330	51 50				51 50		pod b.a lungime 16 m, latime 7,6 m, 2 trotuare	2014	
7	Reabilitare DJ 611, km jud. Giurgiu-Gratia-Sarbeni- lim jud Diarnbovita, km 6+800-16+180 L=9,38 km HCJ nr. 37/29.03.2007	16.818 14.994	18.083 16.026	51 50				51 50		9,380 km	2014	
8	Reabilitare DJ 612 A Balla Sarata-Plopii Slavitesti, km 36+317-47+790 (L=11,473 km) - HCJ 37/29.03.2007	13.007 11.533	16.470 14.647	266 265			215 215	51 50		11,473 km	2014	
9	Reabilitare DJ 506 A, Purani-Rasmitesti- lim jud Giurgiu, km 0+000-14+000 (L=14,000 km) HCJ nr. 37/29.03.2007	12.295 11.255	14.330 12.876	2.366 2.365			2.315 2.315	51 50		14,000 km	2014	
10	Reabilitare DJ 504 B, Trivalea Mosteni - Talpa, km 22+892-27+946 (L=5,054 km) HCJ nr. 9/28.01.2009	7.773 6.685	9.141 8.053	2.113 2.112			2.062 2.062	51 50		5,054 km	2014	
B.	Alte cheltuieli de investitii	4	4	4				4				
1	Total din care:	4	4	4				4				
1	Alte cheltuieli de investitii (cheltuieli de protectare)	4	4	4				4				

**DIRECTIA ECONOMICA,  
BUGET-FINANTÉ**  
ec. Valentina Melintescu

**DIRECTIA DEZVOLTARE  
LOCALA**  
ing. Piperea Victor

**PRESEDINTE,**  
Adrian Ionut GADEA

**DIRECTIA JURIDICA  
SI ADMINISTRATIE PUBLICA LOCALA**  
jr. Iuliana Ionescu

**CONTRASEMNEAZA,  
SECRETAR AL JUDETULUI,**  
jr. Silvia OPRESCU

SE CONFIRMA AUTENTICITATEA  
PREZENTEI COPII CU ACTUL ORIGINAL  
Secretar al Judetului TELEORMAN  
JR. SILVIA OPRESCU



I Buget 2014  
 II Estimări 2015  
 III Estimări 2016  
 IV Estimări 2017

BUGETUL GENERAL CENTRALIZAT AL JUDEȚULUI TELEORMAN  
 PE ANUL 2014 ȘI ESTIMĂRI PENTRU ANII 2015-2017

- mii lei -

DENUMIREA INDICATORILOR	Cod rând	Bugetul local	Bugetul instituțiilor publice finanțate din venituri proprii și subvenții din bugetul local	Bugetul instituțiilor publice finanțate integral din venituri proprii	Bugetul imprumuturilor interne și externe	Bugetul fondurilor externe nerambursabile	Total	Transferuri între bugete	Total buget general
	0	1	2	3	4	5	6=1+2+3+4+5	7	8=6-7
<b>A</b>	<b>0</b>								
<b>VENITURI TOTAL (rd.02+18+19+20+23)</b>	<b>01</b>								
I	I	197.065	39.115				236.180		236.180
II	II	182.994	74.877				257.871		257.871
III	III	187.511	75.638				263.149		263.149
IV	IV	196.927	76.493				273.420		273.420
<b>VENITURI CURATE (rd.03+17)</b>	<b>02</b>								
I	I	82.979	29.821				112.800		112.800
II	II	84.733	63.647				148.380		148.380
III	III	86.302	64.123				150.425		150.425
IV	IV	87.695	64.667				152.362		152.362
<b>VENITURI FISCALE (rd.04+06+09+10+11+16)</b>	<b>03</b>								
I	I	79.335					79.335		79.335
II	II	81.014					81.014		81.014
III	III	82.495					82.495		82.495
IV	IV	83.798					83.798		83.798
<b>IMPOZIT PE VENIT, PROFIT ȘI CASTIGURI DIN CAPITAL DE LA PERSOANE FIZICE, DIN CARE:</b>	<b>06</b>								
I	I	30.110					30.110		30.110
II	II	30.952					30.952		30.952
III	III	31.730					31.730		31.730
IV	IV	32.082					32.082		32.082
<b>Cote și sume defalcate din impozitul pe venit</b>	<b>08</b>								
I	I	30.110					30.110		30.110
II	II	30.952					30.952		30.952
III	III	31.730					31.730		31.730
IV	IV	32.082					32.082		32.082



DENUMIREA INDICATORILOR	Cod rând	Bugetul local	Bugetul instituțiilor publice finanțate din venituri proprii și subvenții din bugetul local	Bugetul instituțiilor publice finanțate integral din venituri proprii	Bugetul imprumuturilor interne și externe	Bugetul fondurilor externe nerambursabile	Total	Transferuri între bugete	Total buget general
<i>Impozite și taxe pe bunuri și servicii (rd.12 la rd.15)</i>	<b>11</b>						49.225		49.225
	I	49.225					50.062		50.062
	II	50.062					50.765		50.765
	III	50.765					51.716		51.716
	IV	51.716							
Sume defalcate din TVA	<b>12</b>						48.655		48.655
	I	48.655					49.479		49.479
	II	49.479					50.168		50.168
	III	50.168					51.104		51.104
	IV	51.104							
Taxe pe utilizarea bunurilor, autorizarea utilizării bunurilor sau pe desfasurarea de activitati	<b>15</b>						570		570
	I	570					583		583
	II	583					597		597
	III	597					612		612
	IV	612							
<i>Alte impozite și taxe fiscale</i>	<b>16</b>								
	I								
	II								
	III								
	IV								
Venituri nefiscale	<b>17</b>						33.465		33.465
	I	3.644	29.821				67.366		67.366
	II	3.719	63.647				67.930		67.930
	III	3.807	64.123				68.564		68.564
	IV	3.897	64.667						
Venituri din capital	<b>18</b>						6		6
	I		6						
	II								
	III								
	IV								
Operatiuni financiare	<b>19</b>						54.007		54.007
	I	54.007							
	II								
	III								
	IV								



DENUMIREA INDICATORILOR	Cod rând	Bugetul local	Bugetul instituțiilor publice finanțate din venituri proprii și subvenții din bugetul local	Bugetul instituțiilor publice finanțate integral din venituri proprii	Bugetul imprumuturilor interne și externe	Bugetul fondurilor externe nerambursabile	Total	Transferuri între bugete	Total buget general
	20								
Subvenții (rd.21+22)									
	I	54.878	9.288				64.166		64.166
	II	36.494	11.230				47.724		47.724
	III	37.589	11.515				49.104		49.104
	IV	38.832	11.826				50.658		50.658
» Subvenții de la bugetul de stat	21								
	I	54.878					54.878		54.878
	II	36.494					36.494		36.494
	III	37.589					37.589		37.589
	IV	38.832					38.832		38.832
» Subvenții de la alte administrații	22								
	I		9.288				9.288		9.288
	II		6.130				6.130		6.130
	III		6.315				6.315		6.315
	IV		6.494				6.494		6.494
» Cămine primite de la UE în contul plătilor efectuate	23								
	I	5.201					5.201		5.201
	II	61.767					61.767		61.767
	III	63.620					63.620		63.620
	IV	70.400					70.400		70.400
CHELTUIELI - TOTAL (rd.25+35+36+39+40)	24								
	I	198.014	39.115				237.129		237.129
	II	182.994	74.877				257.871		257.871
	III	187.511	75.638				263.149		263.149
	IV	196.927	76.493				273.420		273.420
Cheltuieli curente (rd.25 la rd.33)	25								
	I	153.406	34.993				188.399		188.399
	II	156.200	69.057				225.257		225.257
	III	159.969	69.708				229.677		229.677
	IV	168.803	70.453				239.256		239.256
Cheltuieli de personal	26								
	I	22.195	22.826				45.021		45.021
	II	22.955	43.807				66.762		66.762
	III	23.286	44.052				67.338		67.338
	IV	23.908	44.330				68.238		68.238
Bunuri și servicii	27								
	I	18.762	12.167				30.929		30.929
	II	21.262	25.250				46.512		46.512



DENUMIREA INDICATORILOR	Cod rând	Bugetul local	Bugetul instituțiilor publice finanțate din venituri proprii și subvenții din bugetul local	Bugetul instituțiilor publice finanțate integral din venituri proprii	Bugetul imprumuturilor interne și externe	Bugetul fondurilor externe nerambursabile	Total	Transferuri între bugete	Total buget general
	III	21.801	25.656				47.457		47.457
	IV	22.038	26.123				48.161		48.161
Dobanzi	28						1.750		1.750
	I	1.750					2.264		2.264
	II	2.264					2.088		2.088
	III	2.088					1.896		1.896
	IV	1.896							
Fonduri de rezerva	30								
	I								
	II								
	III								
	IV								
Transferuri între unitati ale administratiei publice	31						43.056		43.056
	I	43.056					40.708		40.708
	II	40.708					41.930		41.930
	III	41.930					43.317		43.317
	IV	43.317							
Alte transferuri	32								
	I								
	II								
	III								
	IV								
Proiecte cu finantare din Fonduri externe nerambursabile postdejarare	33								
	I	60.399					60.399		60.399
	II	61.767					61.767		61.767
	III	63.620					63.620		63.620
	IV	70.400					70.400		70.400
Asigenta sociala	34								
	I	7.244					7.244		7.244
	II	7.244					7.244		7.244
	III	7.244					7.244		7.244
	IV	7.244					7.244		7.244
Alte cheltuieli	35								
	I	3.034	346				3.380		3.380
	II	3.107					3.107		3.107
	III	3.200					3.200		3.200
	IV	3.306					3.306		3.306



DEZVOLTAREA INDICATORILOR	Cod rând	Bugetul local	Bugetul instituțiilor publice finanțate din venituri proprii și subvenții din bugetul local	Bugetul instituțiilor publice finanțate integral din venituri proprii	Bugetul imprumuturilor interne și externe	Bugetul fondurilor externe nerambursabile	Total	Transferuri între bugete	Total buget general
Capital de capital	36								
	I	22.628	3.776				26.404		26.404
	II	19.941	5.820				25.761		25.761
	III	20.596	5.930				26.526		26.526
	IV	21.072	6.040				27.112		27.112
Operațiuni financiare (rd.36+37)	37								
	I	18.946					18.946		18.946
	II	3.746					3.746		3.746
	III	3.746					3.746		3.746
	IV	3.746					3.746		3.746
Rambursari de credite externe si interne	39								
	I	18.946					18.946		18.946
	II	3.746					3.746		3.746
	III	3.746					3.746		3.746
	IV	3.746					3.746		3.746
Plăți efectuate în anii precedenți și recuperate în anul curent	40								
	I								
	II								
	III								
	IV								
EXCEDENT(+)/DEFICIT(-) <sup>1)</sup> (rd.01-rd.23)	42								
	I	-949					-949		-949
	II								
	III								
	IV								

PREȘEDINTE,

Adriana Ionuț GADEA


DIRECTIA ECONOMICA,  
BUGET-FINANTE

ec. Valentina Melintescu

DIRECTIA DEZVOLTARE  
LOCALA

ing. Victor Piperea

DIRECTIA JURIDICA  
SI ADMINISTRATIE PUBLICA LOCALA  
Jr. Juliana IonescuCONTRASEMNEAZA,  
SECRETAR AL JUDETELUI

Jr. Silvia OPRESCU

SE CONFIRMA ADEVERENȚA  
PREZENȚEI COPII CU ACTUL ORIGINAL  
SECRETAR AL JUDETELUI  
Jr. Silvia OPRESCU