

CONSILIUL JUDEȚEAN TELEORMAN

HOTĂRÂRE

privind : aprobarea execuției bugetului propriu al județului pentru secțiunile de funcționare și dezvoltare, la 30 septembrie 2014.

Consiliul Județean Teleorman, întrunit în ședință ordinară, conform prevederilor art.94 alin.(1) din Legea administrației publice locale nr.215/2001, republicată, cu modificările și completările ulterioare,

Având în vedere :

- raportul nr. 12212 din 14 octombrie 2014 al Președintelui Consiliului Județean Teleorman ;
 - raportul de specialitate nr. 12213 din 14 octombrie 2014 al Direcției economice, buget-finante, privind necesitatea aprobării execuției bugetului propriu al județului pentru secțiunile de funcționare și dezvoltare, la 30 septembrie 2014;
 - Hotărârea Consiliului Județean Teleorman nr.25 din 30 ianuarie 2014 privind aprobarea bugetului propriu al județului pe anul 2014 și estimările pentru anii 2015-2017;
 - rapoartele de avizare ale comisiilor de specialitate pe principalele domenii de activitate ale Consiliului Județean;
 - prevederile art.49 alin.(12) din Legea nr.273/2006 privind finanțele publice locale, cu modificările și completările ulterioare;
 - prevederile Ordinului Ministerului Finanțelor Publice nr.505/2013 pentru aprobarea Normelor metodologice privind întocmirea și depunerea situațiilor financiare trimestriale ale instituțiilor publice, precum și a unor raportări financiare lunare în anul 2013;
 - prevederile art. 22 alin.(1) lit. „c” și „f” și alin.(4) lit. „b” și ale art.61 alin.(1) lit. „b” și „f”, alin.(3) lit. „a”, din Regulamentul de organizare și funcționare al Consiliului Județean Teleorman, aprobat prin Hotărârea nr.49 din 27 martie 2014;
 - prevederile art.91 alin.(1) lit. „b”, alin.(3) lit. „a” și ale art 104 alin.(1) lit. „c” și alin.(4) lit. „b” din Legea nr.215/2001, republicată, cu modificările și completările ulterioare;
- În temeiul** dispozițiilor art. 97 din Legea administrației publice locale nr.215/2001, republicată, cu modificările și completările ulterioare,

HOTĂRĂȘTE :

Art.1. - Se aprobă contul de execuție al „Secțiunii de funcționare a bugetului propriu al județului” la 30 septembrie 2014, conform anexei nr.1.

Art.2. - Se aprobă contul de execuție al „Secțiunii de dezvoltare a bugetului propriu al județului” la 30 septembrie 2014, conform anexei nr.2.

Art.3. - Anexele nr.1 și 2 fac parte integrantă din prezenta hotărâre.

Art.4. - Președintele Consiliului Județean Teleorman, prin Direcția economică buget-finanțe, asigură punerea în aplicare a prevederilor prezentei hotărâri.

Art.5. - Secretarul județului, prin Compartimentul Cancelarie, va comunica actul administrativ instituțiilor interesate, în termenul prevăzut de lege.



CONTRASEMNEAZĂ,

Secretar al județului,

jr. Silvia OPRESCU

**DIRECȚIA ECONOMICĂ
BUGET-FINANȚE,**

DIRECTOR EXECUTIV,

ec. Valentina MELINTEȘCU

**DIRECȚIA JUDICĂ ȘI
ADMINISTRAȚIE PUBLICA LOCALA,**

DIRECTOR EXECUTIV ,

jr. Mirtis Mihaela CĂLĂTESCU

SE CONFIRMĂ AUTENTICITATEA
PREZENTEI COPII CU ACTUL ORIGINAL
Secretar al Județului TELEORMAN
Jr. SILVIA OPRESCU

Alexandria,
Nr. 186 din 21 octombrie 2014

EXECUȚIA
BUGETULUI PROPRIU AL JUDEȚULUI PENTRU SECȚIUNEA DE FUNCȚIONARE
LA DATA DE 30 SEPTEMBRIE 2014


- lei -

Denumire indicator	Prevederi bugetare		Drepturi constatate		Încasări realizate
	initiale	definitive	Total, din care	din anul curent	
► Venituri proprii	4.200.000	4.200.000	2.125.699	2.125.699	2.125.699
Taxe pe utilizarea bunurilor, autorizarea utilizării bunurilor sau pe desfasurarea de activitatii	570.000	570.000	281.476	281.476	281.476
Impozit pe mijloacele de transport	380.000	380.000	281.476	281.476	281.476
Taxe si tarife pentru eliberarea de licente si autorizatii de fuctionare	190.000	190.000			
Venituri din proprietate	3.630.000	3.630.000	1.844.223	1.844.223	1.844.223
Venituri din concesiuni si inchirieri	1.100.000	1.100.000	1.484.507	1.484.507	1.484.507
Venituri din amenizii, penalitatii si confiscari	130.000	130.000	2.694	2.694	2.694
Alte venituri	2.400.000	2.400.000	357.022	357.022	357.022
► Cote defalcate din impozitul pe venit	21.324.000	21.324.000	14.869.796	14.869.796	14.869.796
► 27% din 18,5 % cote din impozitul pe venit pentru echilibrarea bugetelor locale	8.786.000	8.786.000	6.602.190	6.602.190	6.602.190
SUME DEFALCATE DIN TVA	48.655.000	52.532.710	43.209.705	43.209.705	43.209.705
► Sume defalcate din taxa pe valoarea adăugată pentru finantarea cheltuielilor descentralizate la nivelul	28.897.000	29.097.000	22.200.000	22.200.000	22.200.000
> sistem protectie copil si handicap	11.755.000	11.755.000	10.170.000,00	10.170.000,00	10.170.000,00
> invatamant special	6.359.000	6.559.000	5.084.000,00	5.084.000,00	5.084.000,00
> invatamat prescolar si primar	7.094.000	7.094.000	4.099.000,00	4.099.000,00	4.099.000,00
> contributii personal neclerical	3.034.000	3.034.000	2.277.000,00	2.277.000,00	2.277.000,00
> Serviciul Public Comunitar de Evidenta a Persoanelor	655.000	655.000	570.000,00	570.000,00	570.000,00
► Sume defalcate din taxa pe valoarea adăugată pentru drumurile județene	6.125.000	6.125.000	5.175.000,00	5.175.000,00	5.175.000,00
► Sume defalcate din taxa pe valoarea adăugată pentru echilibrarea bugetelor locale	13.633.000	17.310.710	15.834.705,00	15.834.705,00	15.834.705,00
Alte operatiuni financiare			-538.700	-538.700	-538.700
Finantare Scoala Rosiori			-538.700,00	-538.700,00	-538.700,00
► Transferuri voluntare	-23.482.000	-23.305.000	-18.770.000	-18.770.000	-18.770.000
-Varsaminte din secțiunea de funcționare pentru finanțarea secțiunii de dezvoltare	-23.482.000	-23.305.000	-18.770.000	-18.770.000	-18.770.000
► Donatii si sponsorizari		14.000	13.547	13.547	13.547
► Subventii de la bugetul de stat	35.640.000	35.360.000	27.949.548	27.949.548	27.949.548
- pentru finantarea drepturilor acordate persoanelor cu handicap	33.006.000	33.006.000	25.673.168	25.673.168	25.673.168
-subventii de la bugetul de stat pentru finanțarea sănătății					
- sume primite de administratiile locale în cadrul programelor FEAGA implementate de APIA	300.000	300.000	96.472	96.472	96.472
- subventii de la bugetul de stat pentru finantarea camerelor agricole	810.000	530.000	375.000	375.000	375.000
- subventii primite de la bugetul de stat pentru finantarea unor programe de interes national	1.524.000	1.524.000	917.331	917.331	917.331
- subventii de la Administratia Fond pt.Mediu			887.577	887.577	887.577
TOTAL VENITURI :	95.123.000	98.911.710	75.461.785	75.461.785	75.461.785


Denumire indicator	Credite bugetare		Angajamente bugetare	Angajamente legale	Plati efectuate
	initiale	definitive			
TOTAL CHELTUIELI :	95.123.000	98.911.710	69.731.257	69.731.257	69.731.257
>cheltuieli de personal	22.195.000	22.554.700	17.786.607	17.786.607	17.786.607
>bunuri si servicii	18.748.000	20.881.000	12.081.310	12.081.310	12.081.310
>dobanzi	1.750.000	3.075.000	1.694.000	1.694.000	1.694.000
>subventii catre institutii subordonate	3.654.000	3.791.000	2.879.000	2.879.000	2.879.000
>transferuri intre unitati ale adm.publique locale	36.102.000	36.009.010	27.625.576	27.625.576	27.625.576
>asistenta sociala	150.000	150.000	120.000	120.000	120.000
>ajutoare sociale in natura	7.094.000	7.094.000	4.036.432	4.036.432	4.036.432
>alte cheltuieli	3.034.000	3.034.000	2.276.700	2.276.700	2.276.700
>rambursare credite	2.396.000	2.396.000	1.796.364	1.796.364	1.796.364
>plati efectuate in anii precedenti si recup. in anul curent		-73.000	-564.732	-564.732	-564.732
▶ Autoritati publice	5.910.000	5.980.000	4.177.108	4.177.108	4.177.108
- ch.personal	5.100.000	5.146.000	3.567.512	3.567.512	3.567.512
- bunuri si servicii	810.000	892.000	675.542	675.542	675.542
- plati efectuate in anii precedenti si recup.in anul curent		-58.000	-65.946	-65.946	-65.946
▶ Alte servicii publice gen.	3.405.000	3.536.000	2.227.959	2.227.959	2.227.959
» Fond de rezervă					
» Servicii Public Comunitar de Evidenta a Persoanelor	655.000	655.000	568.000	568.000	568.000
- transferuri intre unitati ale adm.publique locale	655.000	655.000	568.000	568.000	568.000
» Alte serv.publique gen.	2.750.000	2.881.000	1.659.959	1.659.959	1.659.959
- ch.personal		73.000			
- bunuri si servicii (cotizatii)	2.300.000	2.312.000	1.324.981	1.324.981	1.324.981
- transferuri curente (C.M.A)	100.000	116.000	71.978	71.978	71.978
- transferuri curente Centrul rezidential pt.persoane varstice Talpa	350.000	380.000	263.000	263.000	263.000
Alte transferuri					
▶ Dobândă	1.750.000	3.075.000	1.694.000	1.694.000	1.694.000
▶ Transferuri centre de zi	312.000	312.000	234.000	234.000	234.000
▶ Apărare (C.Militar)	200.000	200.000	155.969	155.969	155.969
▶ Ordine Publică	190.000	190.000	126.927	126.927	126.927
▶ Invatamant	13.469.000	13.743.700	8.672.500	8.672.500	8.672.500
cheltuieli de personal	5.800.000	6.030.700	4.270.759	4.270.759	4.270.759
bunuri si servicii	575.000	619.000	365.308	365.308	365.308
ajutoare sociale in natura	7.094.000	7.094.000	4.036.432	4.036.432	4.036.432
> invatamant special	6.375.000	6.649.700	4.636.067	4.636.067	4.636.067
cheltuieli de personal	5.800.000	6.030.700	4.270.759	4.270.759	4.270.759
bunuri si servicii	575.000	619.000	365.308	365.308	365.308
» Centrul Scolar pentru Educatie Incluziva Alexandria	3.100.000	3.235.000	2.451.631	2.451.631	2.451.631
cheltuieli de personal	2.815.000	2.950.000	2.244.892	2.244.892	2.244.892
bunuri si servicii	285.000	285.000	206.739	206.739	206.739
» Scoala Specială Rosiorii de Vede	1.821.000	1.953.700	1.035.236	1.035.236	1.035.236
cheltuieli de personal	1.633.000	1.721.700	925.848	925.848	925.848
bunuri si servicii	188.000	232.000	109.388	109.388	109.388
» Centrul Jud.de Resurse si Asistență Educationala	1.438.000	1.445.000	1.136.880	1.136.880	1.136.880
cheltuieli de personal	1.336.000	1.343.000	1.087.698	1.087.698	1.087.698
bunuri si servicii	102.000	102.000	49.182	49.182	49.182
» Comisia de orientare scolara	16.000	16.000	12.321	12.321	12.321
cheltuieli de personal	16.000	16.000	12.321	12.321	12.321
▶ Sanatate	100.000	247.010	196.206	196.206	196.206
bunuri si servicii	100.000	114.000	113.580	113.580	113.580
- plati efectuate in anii precedenti si recuperate in anul curent		-8.000	-8.473	-8.473	-8.473
transferuri curente Spitalul Alexandria		30.000	30.000	30.000	30.000
transferuri curente Spitalul TBC		111.010	61.099	61.099	61.099
▶ Cultură	6.598.000	6.640.000	4.761.020	4.761.020	4.761.020
cheltuieli de personal	400.000	410.000	301.000	301.000	301.000
bunuri si servicii	1.100.000	1.012.000	577.320	577.320	577.320
transferuri intre unitati ale adm.publique locale	2.064.000	2.184.000	1.606.000	1.606.000	1.606.000
contributii la salarizarea personalului neclerical	3.034.000	3.034.000	2.276.700	2.276.700	2.276.700
» Biblioteca jud.,Marin Preda,,	504.000	514.000	381.000	381.000	381.000
- ch.personal	400.000	410.000	301.000	301.000	301.000
- bunuri si servicii	104.000	104.000	80.000	80.000	80.000
» Centrul de Conservare si Promovare	1.470.000	1.560.000	1.160.000	1.160.000	1.160.000
transferuri intre unitati ale adm.publique locale	1.470.000	1.560.000	1.160.000	1.160.000	1.160.000
» Muzeu	594.000	624.000	446.000	446.000	446.000
transferuri intre unitati ale adm.publique locale	594.000	624.000	446.000	446.000	446.000
» Alte servicii cultura	996.000	908.000	497.320	497.320	497.320
- bunuri si servicii	996.000	908.000	497.320	497.320	497.320
» Servicii religioase contributii personal neclerical	3.034.000	3.034.000	2.276.700	2.276.700	2.276.700
contributii la salarizarea personalului neclerical	3.034.000	3.034.000	2.276.700	2.276.700	2.276.700

Denumire indicator	Credite bugetare		Angajamente bugetare	Angajamente legale	Plati efectuate
	initiale	definitive			
► Asistență socială	50.068.000	50.068.000	39.586.764	39.586.764	39.586.764
cheltuieli de personal	10.895.000	10.895.000	9.647.336	9.647.336	9.647.336
bunuri si servicii	4.493.000	4.493.000	3.232.000	3.232.000	3.232.000
asistenta sociala	150.000	150.000	120.000	120.000	120.000
transferuri intre unitati ale adm publice locale	1.524.000	1.524.000	917.331	917.331	917.331
transferuri ANPH	33.006.000	33.006.000	25.673.168	25.673.168	25.673.168
- plati efectuate in anii precedenti si recup.in anul curent			-3.071	-3.071	-3.071
» Asistenta acordata persoanelor in varsta	1.524.000	1.524.000	917.331	917.331	917.331
» Centrul pentru Persoanele varstnice Cervenia	846.000	846.000	523.890	523.890	523.890
transferuri intre unitati ale adm publice locale	846.000	846.000	523.890	523.890	523.890
» Centrul pentru Persoanele varstnice Furculesti	678.000	678.000	393.441	393.441	393.441
transferuri intre unitati ale adm publice locale	678.000	678.000	393.441	393.441	393.441
» Directia Generala de Asistenta Sociala si Protectia	48.489.000	48.489.000	38.631.097	38.631.097	38.631.097
cheltuieli de personal	10.840.000	10.840.000	9.609.000	9.609.000	9.609.000
bunuri si servicii	4.493.000	4.493.000	3.232.000	3.232.000	3.232.000
asistenta sociala	150.000	150.000	120.000	120.000	120.000
transferuri ANPH	33.006.000	33.006.000	25.673.168	25.673.168	25.673.168
- plati efectuate in anii precedenti si recup.in anul curent			-3.071	-3.071	-3.071
» comisie protectie copil	31.000	28.000	20.910	20.910	20.910
» comisie pers.cu handicap	24.000	27.000	17.426	17.426	17.426
► Servicii	935.000	949.000	701.953	701.953	701.953
» Serv.Cooperare	105.000	122.000	83.000	83.000	83.000
transferuri intre unitati ale adm publice locale	105.000	122.000	83.000	83.000	83.000
» Serv.Informatic	250.000	250.000	187.000	187.000	187.000
transferuri intre unitati ale adm publice locale	250.000	250.000	187.000	187.000	187.000
» S.D.P.P.	580.000	580.000	435.000	435.000	435.000
transferuri intre unitati ale adm publice locale	580.000	580.000	435.000	435.000	435.000
- plati efectuate in anii precedenti si recup.in anul curent DGS			-3.047	-3.047	-3.047
► Alte actiuni economice	524.000	378.000	206.270	206.270	206.270
- bunuri si servicii	524.000	382.000	210.457	210.457	210.457
- plati efectuate in anii precedenti si recup.in anul curent		-4.000	-4.187	-4.187	-4.187
► Agricultura	810.000	530.000	375.000	375.000	375.000
Camera agricola	810.000	530.000	375.000	375.000	375.000
► Transporturi	10.852.000	13.063.000	6.615.581	6.615.581	6.615.581
- bunuri si servicii	8.456.000	10.667.000	5.299.225	5.299.225	5.299.225
- rambursare credite	2.396.000	2.396.000	1.796.364	1.796.364	1.796.364
- plati efectuate in anii precedenti si recup.in anul curent			-480.008	-480.008	-480.008
EXCEDENT :					5.730.528,24

PREȘEDINTE,
Adrian Ionuț GÂDEA



CONTRASEMNEAZĂ,
SECRETAR AL JUDEȚULUI,
jr. Silvia OPRESCU



DIRECȚIA ECONOMICĂ
BUGET - FINANȚE,
DIRECTOR EXECUTIV,

ec. Valentina MELINTEȘCU

DIRECȚIA JURIDICĂ
ȘI ADMINISTRAȚIE PUBLICA LOCALA,
DIRECTOR EXECUTIV,

jr. Mirtis Mihaela CRISTEȘCU

SE CONFIRMĂ AUTENTICITATEA
PREZENTEI COPII CU ACTUL ORIGINAL
Secretar al Județului TELEORMAN
jr. SILVIA OPRESCU

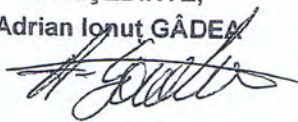
EXECUȚIA
BUGETULUI PROPRIU AL JUDEȚULUI PENTRU SECȚIUNEA DE DEZVOLTARE
LA DATA DE 30 SEPTEMBRIE 2014

- lei -

Denumire indicator	Prevederi bugetare		Drepturi constatate		Încasări realizate
	initiale	definitive	Total, din care	din anul curent	
▶ Venituri din valorificarea unor bunuri		198.000	197.581	197.581	197.581
▶ Transferuri voluntare	23.482.000	23.305.000	18.770.000	18.770.000	18.770.000
-Varsaminte din sectiunea de functionare	23.482.000	23.305.000	18.770.000	18.770.000	18.770.000
▶ Sume din excedentul anului 2013			948.741	948.741	948.741
▶ Încasări din rambursări împrumuturi acordate	54.007.000				
Sume primite în cadrul mecanismului decontării cererilor de plata OG nr.27/2013	54.007.000				
▶ Subvenții de la bugetul de stat	8.431.000	25.870.000	12.967.989	12.967.989	12.967.989
-finantarea actiunilor privind reducerea riscului seismic al constructiilor existente cu destinatia de locuinta		50.000			
- subvenții de la bugetul de stat catre bugetele locale necesare sustinerii derularii proiectelor finantate din FEN postaderare 42.02.20 (OG27)		17.389.000	5.374.141	5.374.141	5.374.141
-corectii financiare	8.431.000	8.431.000	7.593.848	7.593.848	7.593.848
▶ Subvenții de la alte Administratii		24.148.000	11.008.888	11.008.888	11.008.888
-subvenții din veniturile proprii ale Ministerului Sănătății către bugetele locale pentru finanțarea investițiilor în sănătate		3.000.000	351.000	351.000	351.000
-subvenții pentru finanțarea subprogramului infrastructura la nivel județean		21.148.000	10.657.888	10.657.888	10.657.888
▶ Sume primite U.E.	5.201.000	49.420.000	10.521.487	10.521.487	10.521.487
▶ Fondul European de Dezvoltare Regionala (FEDR)	5.201.000	49.420.000	10.521.487	10.521.487	10.521.487
- sume primite in contul platilor efectuate in anul curent	4.527.000	45.746.000	8.022.846	8.022.846	8.022.846
- sume primite in contul platilor efectuate in anii anteriori			66.883	66.883	66.883
- prefinantare	674.000	3.674.000	2.431.758	2.431.758	2.431.758
TOTAL VENITURI :	91.121.000	122.941.000	54.414.686	54.414.686	54.414.686
Denumire indicator	Credite bugetare		Angajamente bugetare	Angajamente legale	Plati efectuate
	initiale	trimestriale			
TOTAL CHELTUIELI :	92.070.000	123.890.000	54.326.664	54.326.664	54.326.664
>proiecte cu finantare din fonduri externe	60.519.000	69.803.000	15.135.161	15.135.161	15.135.161
>cheltuieli de capital	15.001.000	43.537.000	29.179.123	29.179.123	29.179.123
>rambursare credite	16.550.000	10.550.000	10.012.380	10.012.380	10.012.380
>transferuri pentru finantarea investitiilor în spitale					
>plati efectuate in anii precedenti si recup. in anu					
▶ Autorități executive		81.000	79.082	79.082	79.082
active nefinanciare		81.000	79.082	79.082	79.082
▶ Învățământ special	12.000	25.000	12.000	12.000	12.000
Alte cheltuieli in domeniul invatamantului	12.000	12.000	12.000	12.000	12.000
active nefinanciare Goala Rosiori		13.000			


Denumire indicator	Credite bugetare		Angajamente bugetare	Angajamente legale	Plati efectuate
	initiale	trimestriale			
► Sănătate		3.000.000	351.000	351.000	351.000
transferuri pentru finantarea investitiilor Spitalul TBC - Rosiorii de Vede		3.000.000	351.000	351.000	351.000
► Cultură	250.000	250.000	190.000	190.000	190.000
alte transferuri de capital Muzeu	250.000	250.000	190.000	190.000	190.000
► Asigurări și Asistență socială	50.000	150.000	150.000	150.000	150.000
- Centrul pentru persoane varstnice Cervenia	50.000	150.000	150.000	150.000	150.000
active nefinanciare	50.000	150.000	150.000	150.000	150.000
» Direcția Generală de Asistență Socială și Protecția Copilului	24.000	24.000	23.853	23.853	23.853
active nefinanciare	24.000	24.000	23.853	23.853	23.853
70.02 SERVICII SI DEZVOLTARE PUBLICA		50.000			
• Alte cheltuieli in domeniul locuintelor		50.000			
► Actiuni generale economice, comerciale si de munca	80.070.000	83.933.000	28.137.258	28.137.258	28.137.258
- proiecte cu finantare din fonduri externe	60.519.000	69.803.000	15.135.161	15.135.161	15.135.161
- active nefinanciare	3.001.000	3.580.000	2.989.717	2.989.717	2.989.717
- rambursare credite	16.550.000	10.550.000	10.012.380	10.012.380	10.012.380
► Agricultura	60.000	60.000	15.168	15.168	15.168
- active nefinanciare	60.000	60.000	15.168	15.168	15.168
► Transporturi	11.604.000	36.317.000	25.368.302	25.368.302	25.368.302
- active nefinanciare	11.604.000	36.317.000	25.368.302	25.368.302	25.368.302
EXCEDENT :	949.000,00	949.000,00			88.022,45

PREȘEDINTE,
Adrian Ionuț GÂDEA



CONTRASEMNEAZĂ,
SECRETAR AL JUDEȚULUI,

Jr. Silvia Oprescu



DIRECȚIA ECONOMICĂ
BUGET - FINANȚE,
DIRECTOR EXECUTIV,

ec. Valentina MELINTEȘCU



DIRECȚIA JURIDICĂ
ȘI ADMINISTRAȚIE PUBLICĂ LOCALĂ,
DIRECTOR EXECUTIV,

Jr. Mirtis Mihaela CRISTESCU



SE CONFIRMĂ AUTENTICITATEA
PREZENTEI COPII CU NOTUL ORIGINAL
Secretar al județului VELEFORMAN
Jr. SILVIA OPRESCU

