

CONSILIUL JUDEȚEAN TELEORMAN

HOTĂRÂRE

privind : aprobarea execuției estimate a bugetului propriu al județului pentru secțiunile de funcționare și dezvoltare, pentru trimestrul patru al anului 2017

Consiliul Județean Teleorman, întrunit în ședință ordinară, conform prevederilor art.94 alin.(1) din Legea administrației publice locale nr.215/2001, republicată, cu modificările și completările ulterioare,

Având în vedere :

- raportul nr. 13119 din 08 decembrie 2017 al Președintelui Consiliului Județean Teleorman;

- raportul de specialitate nr. 13120 din 08 decembrie 2017 al Direcției economice, buget-finante, privind necesitatea aprobării execuției estimate a bugetului propriu al județului pentru secțiunile de funcționare și dezvoltare, pentru trimestrul patru al anului 2017;

- Hotărârea Consiliului Județean Teleorman nr. 48 din 27 martie 2017 privind aprobarea bugetului propriu al județului pe anul 2017 și estimările pentru anii 2018-2020;

- rapoartele de avizare ale comisiilor de specialitate pe principalele domenii de activitate ale Consiliului Județean;

- prevederile art.49 alin.(12) din Legea nr.273/2006 privind finanțele publice locale, cu modificările și completările ulterioare;

- prevederile Ordinului Ministerului Finanțelor Publice nr.640/2017 pentru aprobarea Normelor metodologice privind întocmirea și depunerea situațiilor financiare trimestriale ale instituțiilor publice, precum și a unor raportări financiare lunare în anul 2017;

- prevederile art. 31 alin.(1) lit. „c”, alin.(4) lit. „b” și ale art.69 alin.(1) lit. „b”, alin.(3) lit. „a”, din Regulamentul de organizare și funcționare al Consiliului Județean Teleorman, aprobat prin Hotărârea nr.80 din 30 mai 2016;

- prevederile art.91 alin.(1) lit. „b”, alin.(3) lit. „a” și ale art 104 alin.(1) lit. „c” și alin.(4) lit. „b” din Legea nr.215/2001, republicată, cu modificările și completările ulterioare;

În temeiul dispozițiilor art. 97 din Legea administrației publice locale nr.215/2001, republicată, cu modificările și completările ulterioare,

HOTĂRĂȘTE :

Art.1. - Se aprobă contul de execuție estimat al „Secțiunii de funcționare a bugetului propriu al județului” pentru trimestrul patru al anului 2017, conform anexei nr.1.

Art.2. - Se aprobă contul de execuție estimat al „Secțiunii de dezvoltare a bugetului propriu al județului” pentru trimestrul patru al anului 2017, conform anexei nr.2.

Art.3. - Anexele nr.1 și 2 fac parte integrantă din prezenta hotărâre.

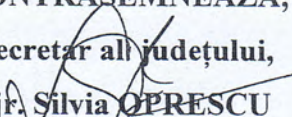
Art.4. - Președintele Consiliului Județean Teleorman, prin Direcția economică buget-finanțe, asigură punerea în aplicare a prevederilor prezentei hotărâri.

Art.5. - Secretarul județului, prin Compartimentul Cancelarie, va comunica actul administrativ instituțiilor interesate, în termenul prevăzut de lege.


PREȘEDINTE,
Ionel Dănuț CRISTESCU




CONTRASEMNEAZĂ,
Secretar al județului,
jr. Silvia OPRESCU



**DIRECȚIA ECONOMICĂ
BUGET-FINANȚE,
DIRECTOR EXECUTIV,
ec. Valentina MELINTESCU**




**DIRECȚIA JURIDICĂ ȘI
ADMINISTRAȚIE PUBLICA LOCALA,
DIRECTOR EXECUTIV ,
jr. Iuliana IONESCU**



Alexandria,
Nr. 179 din 19 decembrie 2017

SE CONFIRMĂ AUTENTICITATEA
PREZENTEI COPII CU ACTUL ORIGINAL
Secretar al județului TELEORMAN
Jr. SILVIA OPRESCU



EXECUȚIA ESTIMATĂ
A BUGETULUI PROPRIU AL JUDEȚULUI PENTRU SECȚIUNEA DE FUNCȚIONARE
LA DATA DE 31 DECEMBRIE 2017

- lei -

Denumire indicator	Prevederi bugetare		Drepturi constatate		Încasări realizate
	initiale	definitive	Total, din care	din anul curent	
▶ Venituri proprii	4.200.000	4.200.000	3.232.383	3.232.383	3.232.383
Taxe pe utilizarea bunurilor, autorizarea utilizării bunurilor sau pe desfasurarea de activitatii	500.000	500.000	400.000	400.000	400.000
Impozit pe mijloacele de transport	400.000	400.000	400.000	400.000	400.000
Taxe si tarife pentru eliberarea de licente si autorizatii de fuctionare	100.000	100.000			
Venituri din proprietate	3.700.000	3.700.000	2.832.383	2.832.383	2.832.383
Venituri din concesiuni si inchirieri	2.000.000	2.000.000	2.000.000	2.000.000	2.000.000
Contributia de întreținere a persoanelor asistate	1.300.000	1.300.000	584.274	584.274	584.274
Contributia parintilor pt. întreținerea copiilor			15.510	15.510	15.510
Despagubiri civile			12.690	12.690	12.690
Alte venituri din prestarii servicii			96.879	96.879	96.879
Venituri din amenzii, penalitati si confiscari	100.000	100.000	6.000	6.000	6.000
Alte venituri	300.000	300.000	117.030	117.030	117.030
Sume din finantarea anilor precedenti SF					
0402 COTE DIN IMPOZITUL PE VENIT	35.124.000	35.124.000	35.632.526	35.632.526	35.632.526
▶ Cote defalcate din impozitul pe venit	24.324.000	24.324.000	24.324.000	24.324.000	24.324.000
▶ 27% din 18,5 % cote din impozitul pe venit pentru echilibrarea bugetelor locale	10.800.000	10.800.000	11.308.526	11.308.526	11.308.526
SUME DEFALCATE DIN TVA	67.136.000	73.106.000	71.976.000	71.976.000	71.976.000
▶ Sume defalcate din taxa pe valoarea adăugată pentru finanțarea cheltuielilor descentralizate la nivelul județelor	38.140.000	42.554.000	41.424.000	41.424.000	41.424.000
> sistem protectie copil si handicap	14.122.000	16.837.000	16.837.000	16.837.000	16.837.000
> invatamant special	9.600.000	10.169.000	10.169.000	10.169.000	10.169.000
> invatamant prescolar si primar	7.106.000	8.236.000	7.106.000	7.106.000	7.106.000
> contributi personal neclerical	6.017.000	6.017.000	6.017.000	6.017.000	6.017.000
> Serviciul Public Comunitar de Evidenta a Persoanelor	1.100.000	1.100.000	1.100.000	1.100.000	1.100.000
> finantarea chelt.de funct. Camine pt.persoane varstnice	195.000	195.000	195.000	195.000	195.000
▶ Sume defalcate din taxa pe valoarea adăugată pentru drumurile județene	11.165.000	11.165.000	11.165.000	11.165.000	11.165.000
▶ Sume defalcate din taxa pe valoarea adăugată pentru echilibrarea bugetelor locale	17.831.000	19.387.000	19.387.000	19.387.000	19.387.000
▶ Sume din excendentul anului 2016			3.353.800	3.353.800	3.353.800
Finantare Scoala Rosiori			-3.560.000	-3.560.000	-3.560.000
▶ Transferuri voluntare	-8.525.000	-8.318.000	-8.318.000	-8.318.000	-8.318.000
-Varsaminte din secțiunea de funcționare pentru finanțarea secțiunii de dezvoltare	-8.525.000	-8.318.000	-8.318.000	-8.318.000	-8.318.000
▶ Subventii de la bugetul de stat	46.188.000	45.953.000	45.953.000	45.953.000	45.953.000
- pentru finanțarea drepturilor acordate persoanelor cu handicap	46.188.000	45.953.000	45.953.000	45.953.000	45.953.000
-subventii de la bugetul de stat pentru finanțarea sănătății					
- sume primite de administratiile locale în cadrul programelor FEAGA implementate de APIA					
- subventii de la bugetul de stat pentru finanțarea camerelor agricole					
- subventii primite de la bugetul de stat pentru finanțarea unor programe de interes national (camine batrani)					
- subventii de la Administatia Fond pt.Mediu					
TOTAL VENITURI :	144.123.000	150.065.000	148.269.709	148.269.709	148.269.709


Denumire indicator	Credite bugetare		Angajamente bugetare	Angajamente legale	Plati efectuate
	initiale	definitive			
TOTAL CHELTUIELI :	147.477.000	153.419.000	145.046.052	145.046.052	145.046.052
>cheltuieli de personal	49.360.000	50.704.000	50.684.000	50.684.000	50.684.000
>bunuri si servicii	24.425.000	27.281.000	27.231.000	27.231.000	27.231.000
>dobanzi	1.000.000	1.105.000	1.105.000	1.105.000	1.105.000
>fond de rezerva	1.000.000	1.000.000	1.000.000	1.000.000	1.000.000
>subventii catre institutii subordonate	6.921.000	6.848.000	6.848.000	6.848.000	6.848.000
>transferuri intre unitati ale adm.publice locale	47.962.000	47.604.000	47.604.000	47.604.000	47.604.000
>asistenta sociala	225.000	225.000	225.000	225.000	225.000
>ajutoare sociale in natura	7.232.000	8.362.000	126.000	126.000	126.000
>alte cheltuieli	6.167.000	7.177.000	7.177.000	7.177.000	7.177.000
>alte cheltuieli - despagubiri civile	789.000	789.000	789.000	789.000	789.000
>rambursare credite	2.396.000	2.396.000	2.396.000	2.396.000	2.396.000
>plati efectuate in anii precedenti si recup. in anul curent		-72.000	-138.948	-138.948	-138.948
▶ Autorități publice	12.387.000	12.091.000	12.054.849	12.054.849	12.054.849
- ch.personal	10.500.000	10.500.000	10.500.000	10.500.000	10.500.000
- bunuri și servicii	1.420.000	1.124.000	1.124.000	1.124.000	1.124.000
- alte cheltuieli - Drspagubiri civile	467.000	467.000	467.000	467.000	467.000
- plati efectuate in anii precedenti si recup.in anul curent			-36.151	-36.151	-36.151
▶ Alte servicii publice gen.	4.295.000	3.895.000	3.877.000	3.877.000	3.877.000
» Fond de rezervă	1.000.000	1.000.000	1.000.000	1.000.000	1.000.000
» Serviciul Public Comunitar de Evidenta a Persoanelor	1.171.000	1.171.000	1.171.000	1.171.000	1.171.000
- transferuri intre unitati ale adm.publice locale	1.171.000	1.171.000	1.171.000	1.171.000	1.171.000
» Alte serv.publice gen.	2.124.000	1.724.000	1.706.000	1.706.000	1.706.000
- ch.personal					
- bunuri și servicii (cotizații)	1.500.000	1.100.000	1.100.000	1.100.000	1.100.000
- transferuri curente (C.M.A)	165.000	165.000	165.000	165.000	165.000
- transferuri curente Centrul rezidential pt.persoane varstice Talpa	254.000	254.000	254.000	254.000	254.000
- transferuri curente primăria Saelele - Centrul social pt. îngrijire persoane vârstnice și persoane cu nevoi speciale	205.000	205.000	205.000	205.000	205.000
- plati efectuate in anii precedenti si recup.in anul curent			-18.000	-18.000	-18.000
Alte transferuri					
▶ Dobândă	1.000.000	1.105.000	1.105.000	1.105.000	1.105.000
▶ Transferuri centre de zi	902.000	902.000	902.000	902.000	902.000
▶ Apărare (C. Militar)	200.000	215.000	215.000	215.000	215.000
▶ Ordine Publică	300.000	485.000	415.000	415.000	415.000
cheltuieli de personal	20.000	20.000			
bunuri si servicii	50.000	50.000			
bunuri si servicii ISU	230.000	415.000	415.000	415.000	415.000
▶ Invatamant	19.017.000	20.705.000	12.465.173	12.465.173	12.465.173
cheltuieli de personal	10.431.000	11.000.000	11.000.000	11.000.000	11.000.000
bunuri si servicii	1.032.000	1.021.000	1.021.000	1.021.000	1.021.000
ajutoare sociale in natura	7.232.000	8.362.000	126.000	126.000	126.000
alte cheltuieli - Drspagubiri civile	322.000	322.000	322.000	322.000	322.000
- plati efectuate in anii precedenti si recup.in anul curent			-3.827	-3.827	-3.827
> invatamant prescolar si primar	7.106.000	8.236.000			
ajutoare sociale in natura	7.106.000	8.236.000			
> invatamant special	11.589.000	12.147.000	12.147.000	12.147.000	12.147.000
cheltuieli de personal	10.431.000	11.000.000	11.000.000	11.000.000	11.000.000
bunuri si servicii	1.032.000	1.021.000	1.021.000	1.021.000	1.021.000
asistenta sociala	126.000	126.000	126.000	126.000	126.000
» Centrul Scolar pentru Educatie Incluziva Alexand.	4.816.000	5.056.000	5.056.000	5.056.000	5.056.000
cheltuieli de personal	4.211.000	4.451.000	4.451.000	4.451.000	4.451.000
bunuri si servicii	395.000	395.000	395.000	395.000	395.000
asistenta sociala	86.000	86.000	86.000	86.000	86.000
alte cheltuieli - Drspagubiri civile	124.000	124.000	124.000	124.000	124.000
» Scoala Specială Rosiorii de Vede	3.952.000	4.152.000	4.152.000	4.152.000	4.152.000
cheltuieli de personal	3.362.000	3.562.000	3.562.000	3.562.000	3.562.000
bunuri si servicii	500.000	500.000	500.000	500.000	500.000
asistenta sociala	40.000	40.000	40.000	40.000	40.000
alte cheltuieli - Drspagubiri civile	50.000	50.000	50.000	50.000	50.000
» Centrul Jud.de Resurse si Asistență Educationala	3.108.000	3.226.000	3.222.173	3.222.173	3.222.173
cheltuieli de personal	2.823.000	2.952.000	2.952.000	2.952.000	2.952.000
bunuri si servicii	137.000	126.000	126.000	126.000	126.000
alte cheltuieli - Drspagubiri civile	148.000	148.000	148.000	148.000	148.000
- plati efectuate in anii precedenti si recup.in anul curent			-3.827	-3.827	-3.827
» Comisia de orientare scolara	35.000	35.000	35.000	35.000	35.000
cheltuieli de personal	35.000	35.000	35.000	35.000	35.000
▶ Sanatate	413.000	343.000	343.000	343.000	343.000
bunuri si servicii	288.000	218.000	218.000	218.000	218.000
transferuri curente Spitalul Alexandria					
transferuri curente Spitalul TBC	125.000	125.000	125.000	125.000	125.000

Denumire indicator	Credite bugetare		Angajamente bugetare	Angajamente legale	Plati efectuate
	initiale	definitive			
► Cultură	11.317.000	12.054.000	12.053.282	12.053.282	12.053.282
- cheltuieli de personal	715.000	715.000	715.000	715.000	715.000
- bunuri și servicii	414.000	214.000	214.000	214.000	214.000
- transferuri între unități ale adm. publice locale	4.021.000	3.948.000	3.948.000	3.948.000	3.948.000
- contribuții la salarizarea personalului neclerical	6.167.000	7.177.000	7.177.000	7.177.000	7.177.000
- plăți efectuate în anii precedenți și recup. în anul curent			-718	-718	-718
► Biblioteca jud., Marin Preda,,	929.000	929.000	928.282	928.282	928.282
- ch. personal	715.000	715.000	715.000	715.000	715.000
- bunuri și servicii	214.000	214.000	214.000	214.000	214.000
- plăți efectuate în anii precedenți și recup. în anul curent			-718	-718	-718
► Centrul de Conservare și Promovare	2.994.000	2.921.000	2.921.000	2.921.000	2.921.000
- transferuri între unități ale adm. publice locale	2.994.000	2.921.000	2.921.000	2.921.000	2.921.000
► Muzeu	1.027.000	1.027.000	1.027.000	1.027.000	1.027.000
- transferuri între unități ale adm. publice locale	1.027.000	1.027.000	1.027.000	1.027.000	1.027.000
► Alte servicii cultura	200.000				
- bunuri și servicii	200.000				
► Servicii religioase contribuții personal neclerical	6.167.000	7.177.000	7.177.000	7.177.000	7.177.000
- contribuții la salarizarea personalului neclerical	6.167.000	7.177.000	7.177.000	7.177.000	7.177.000
► Asistență socială	79.096.000	82.930.000	82.921.749	82.921.749	82.921.749
- cheltuieli de personal	27.694.000	28.469.000	28.469.000	28.469.000	28.469.000
- bunuri și servicii	4.866.000	8.355.000	8.355.000	8.355.000	8.355.000
- asistență socială	225.000	225.000	225.000	225.000	225.000
- transferuri între unități ale adm. publice locale	123.000				
- transferuri ANPH	46.188.000	45.953.000	45.953.000	45.953.000	45.953.000
- plăți efectuate în anii precedenți și recup. în anul curent		-72.000	-80.251	-80.251	-80.251
► Asistență acordată persoanelor în vârstă	123.000				
► Centrul pentru Persoanele vârstnice Cervenia	63.000				
- transferuri între unități ale adm. publice locale	63.000				
► Centrul pentru Persoanele vârstnice Furculești	60.000				
- transferuri între unități ale adm. publice locale	60.000				
► Direcția Generală de Asistență Socială și Protecția Copilului	78.908.000	82.830.000	82.821.749	82.821.749	82.821.749
- cheltuieli de personal	27.629.000	28.369.000	28.369.000	28.369.000	28.369.000
- bunuri și servicii	4.866.000	8.355.000	8.355.000	8.355.000	8.355.000
- asistență socială	225.000	225.000	225.000	225.000	225.000
- transferuri ANPH	46.188.000	45.953.000	45.953.000	45.953.000	45.953.000
- plăți efectuate în anii precedenți și recup. în anul curent		-72.000	-80.251	-80.251	-80.251
► comisie protecție copil	40.000	52.000	52.000	52.000	52.000
► comisie pers. cu handicap	25.000	48.000	48.000	48.000	48.000
► Servicii	1.729.000	1.729.000	1.729.000	1.729.000	1.729.000
► Serv. Cooperare	273.000	273.000	273.000	273.000	273.000
- transferuri între unități ale adm. publice locale	273.000	273.000	273.000	273.000	273.000
► Serv. Informatic	393.000	393.000	393.000	393.000	393.000
- transferuri între unități ale adm. publice locale	393.000	393.000	393.000	393.000	393.000
► S.D.P.P.	1.063.000	1.063.000	1.063.000	1.063.000	1.063.000
- transferuri între unități ale adm. publice locale	1.063.000	1.063.000	1.063.000	1.063.000	1.063.000
► Alte acțiuni economice	373.000	517.000	517.000	517.000	517.000
- bunuri și servicii	373.000	517.000	517.000	517.000	517.000
- plăți efectuate în anii precedenți și recup. în anul curent					
► Transporturi	16.448.000	16.448.000	16.448.000	16.448.000	16.448.000
- bunuri și servicii	14.052.000	14.052.000	14.052.000	14.052.000	14.052.000
- rambursare credite	2.396.000	2.396.000	2.396.000	2.396.000	2.396.000
- plăți efectuate în anii precedenți și recup. în anul curent					
EXCEDENT :					3.223.657


PREȘEDINTE,
Ionel Dănuț CRISTESCU




CONTRASEMNEAZĂ,
SECRETAR AL JUDEȚULUI,
Jr. Silvia OPRESCU



DIRECȚIA ECONOMICĂ
BUGET - FINANȚE,
DIRECTOR EXECUTIV,
ec. Valentina MELINȚESCU



DIRECȚIA JURIDICĂ
ȘI ADMINISTRAȚIE PUBLICA LOCALA,
DIRECTOR EXECUTIV,
Jr. Iuliana IONESCU



SE CONFIRMĂ AUTENTICITATEA
PREZENTEI COPII DE ACTUL ORIGINAL
Secretar al Județului TELEORMAN
Jr. SILVIA OPRESCU


EXECUȚIA ESTIMATĂ
A BUGETULUI PROPRIU AL JUDEȚULUI PENTRU SECȚIUNEA DE DEZVOLTARE
LA DATA DE 31 DECEMBRIE 2017

- lei -

Denumire indicator	Prevederi bugetare		Drepturi constatate		Încasări realizate
	initiale	definitive	Total, din care	din anul curent	
▶ Venituri din valorificarea unor bunuri			2.867	2.867	2.867
▶ Transferuri voluntare	8.525.000	8.318.000	8.318.000	8.318.000	8.318.000
-Varsaminte din sectiunea de functionare	8.525.000	8.318.000	8.318.000	8.318.000	8.318.000
▶ Sume din excedentul anului 2016			6.700.000	6.700.000	6.700.000
▶ Sume primite in cadrul mecanismului decontarii cererilor de plata					
Sume primite în cadrul mecanismului decontării cererilor de plata OG nr.27/2013					
▶ Subvenții de la bugetul de stat	81.051.000	116.865.000	114.164.881	114.164.881	114.164.881
Subvenții din veniturile proprii ale Ministerului Sănătății către bugetele locale pentru finanțarea altor investițiilor în sănătate		737.000			
- subvenții de la bugetul de stat catre bugetele locale necesare sustinerii derularii proiectelor finantate din FEN postaderare 42.02.20 (OG27)	2.006.000	2.006.000			
- sume alocate din bugetul de stat aferente corecțiilor financiare			42.881	42.881	42.881
- subvenții pentru finanțarea Programului National de Dezvoltare Locala (OG 28)	79.045.000	114.122.000	114.122.000	114.122.000	114.122.000
▶ Subvenții de la alte Administratii					
-subvenții din veniturile proprii ale Ministerului Sănătății către bugetele locale pentru finanțarea investițiilor în sănătate					
-subvenții pentru finanțarea subprogramului infrastructura la nivel judetean					
▶ Sume primite U.E.					
▶ Fondul European de Dezvoltare Regionala (FEDR)					
- sume primite in contul platilor efectuate in anul curent					
▶ Programe comunitare finantate in perioada 2007-2013)					
- sume primite in contul platilor efectuate in anii anteriori					
TOTAL VENITURI :	89.576.000	125.183.000	129.185.748	129.185.748	129.185.748
Denumire indicator	Credite bugetare		Angajamente bugetare	Angajamente legale	Plati efectuate
	initiale	trimestriale			
TOTAL CHELTUIELI :	118.496.000	154.103.000	127.759.000	127.759.000	127.759.000
>proiecte cu finantare din fonduri externe	2.006.000	2.006.000			
>cheltuieli de capital	112.724.000	148.064.000	125.409.000	125.409.000	125.409.000
>rambursare credite	1.350.000	1.350.000	1.350.000	1.350.000	1.350.000
>transferuri pentru finantarea investitiilor în spitale	2.416.000	2.683.000	1.000.000	1.000.000	1.000.000
>plati efectuate in anii precedenti si recup. in anul					


Denumire indicator	Credite bugetare		Angajamente bugetare	Angajamente legale	Plati efectuate
	initiale	trimestriale			
► Autorități executive		70.000	70.000	70.000	70.000
active nefinanciare		70.000	70.000	70.000	70.000
► Apărare (C.Militar)		5.000	5.000	5.000	5.000
active nefinanciare		5.000	5.000	5.000	5.000
► Ordine publica		44.000	44.000	44.000	44.000
active nefinanciare		44.000	44.000	44.000	44.000
► Învățământ special	10.000	21.000	21.000	21.000	21.000
active nefinanciare Școala Alexandria	10.000	10.000	10.000	10.000	10.000
active nefinanciare Școala Rosiori					
active nefinanciare Centru Judetean de Resurse si /		11.000	11.000	11.000	11.000
► Sănătate	2.416.000	2.683.000	1.000.000	1.000.000	1.000.000
transferuri pentru finantarea investitiilor Spitalul Judetean de Urgenta Alexandria	2.366.000	1.896.000	1.000.000	1.000.000	1.000.000
transferuri Spitalul TBC Roșiorii de Vede	50.000	787.000	787.000	787.000	787.000
► Cultură	11.000	84.000	78.000	78.000	78.000
alte transferuri de capital Biblioteca Judeteana	5.000	5.000	5.000	5.000	5.000
alte transferuri de capital Centrul de Conservare si Promovare a Cultur		73.000	73.000	73.000	73.000
alte transferuri de capital Muzeu	6.000	6.000			
► Asigurări și Asistență socială	104.000	164.000	164.000	164.000	164.000
» Directia Generala de Asistența Sociala si Protectia Copilului	104.000	164.000	164.000	164.000	164.000
active nefinanciare	104.000	164.000	164.000	164.000	164.000
70.02 SERVICII SI DEZVOLTARE PUBLICA					
• Alte cheltuieli in domeniul locuintelor					
► Actiuni generale economice, comerciale si de munca	4.955.000	4.955.000	1.450.000	1.450.000	1.450.000
- proiecte cu finantare din fonduri externe	2.006.000	2.006.000			
- active nefinanciare	1.599.000	1.599.000	100.000	100.000	100.000
- rambursare credite	1.350.000	1.350.000	1.350.000	1.350.000	1.350.000
► Transporturi	111.000.000	146.077.000	125.000.000	125.000.000	125.000.000
- active nefinanciare	111.000.000	146.077.000	125.000.000	125.000.000	125.000.000
EXCEDENT :	28.920.000,00	28.920.000,00			1.426.748

PREȘEDINTE,
Ionel Dănuț CRISTESCU



CONTRASEMNEAZĂ,
SECRETAR AL JUDEȚULUI,

Jr. Silvia Oprescu




DIRECȚIA ECONOMICĂ
BUGET - FINANȚE,
DIRECTOR EXECUTIV,

ec. Valentina MELINTESCU

DIRECȚIA JURIDICĂ
ȘI ADMINISTRAȚIE PUBLICĂ LOCALĂ,
DIRECTOR EXECUTIV,

Jr. Iuliana IONESCU



SE CONFIRMĂ AUTENTICITATEA
PREZENTEI COPII CU ACTUL ORIGINAL
Secretar al Județului TELEORMAN
JR. SILVIA OPRESCU