



UNIUNEA EUROPEANĂ

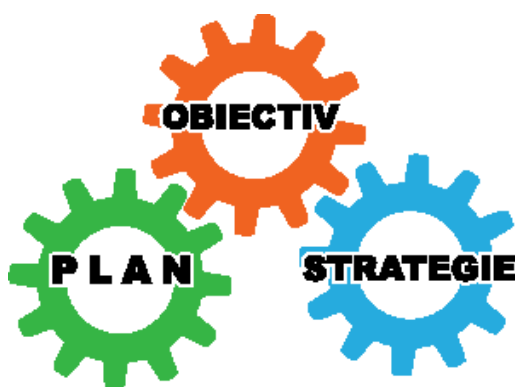


Programul Operațional Capacitate Administrativă
Competența face diferență!



Instrumente Structurale
2014-2020

STRATEGIA DE DEZVOLTARE DURABILĂ A JUDEȚULUI TELEORMAN 2021-2030



Octombrie 2021

*Proiect cofinanțat din Fondul Social European prin
Programul Operațional Capacitate Administrativă 2014-2020!*



Cuprins

1. CONTEXTUL GENERAL ÎN PERIOADA DE PROGRAMARE 2021-2027 ÎN UNIUNEA EUROPEANĂ, ÎN ROMÂNIA ȘI ÎN REGIUNE	12
2. PREZENTAREA GENERALĂ A JUDEȚULUI TELEORMAN	54
2.1. Prezentare generală	54
2.2. Așezare geografică	55
2.3. Resurse naturale	56
2.4. Demografie	60
2.5. Economie.....	64
2.5.1. Structura economiei	70
2.5.2. Agricultură și dezvoltarea rurală	74
2.6. Infrastructură	81
2.6.1. Infrastructură rutieră și feroviară.....	82
2.6.2. Infrastructura de telecomunicații	86
2.6.3. Rețeaua de utilități	87
2.6.4. Gestionarea deșeurilor	90
2.7. Educație și cultură	99
2.7.1. Sistemul educațional	99
2.7.2. Patrimoniu cultural	105
2.8. Sănătate și protecție socială	108
2.9. Turism, tradiții și obiceiuri	114
2.10. Mediul înconjurător, situații de urgență și protecție civil,,	126
2.10.1 Mediul înconjurător	126
2.10.2. Situații de urgență și protecție civilă	132
2.11. Capacitatea administrativă	136
3. ANALIZA SWOT PE DOMENII DE DEZVOLTARE	139
3.1. Cadrul natural.....	139
3.2. Infrastructură	140
3.3. Dezvoltare economică	141
3.4. Agricultură și dezvoltare rurală	142
3.5. Mediu	143
3.6. Turism, cultură și patrimoniu cultural	145

3.7. Politici sociale și sănătate	146
3.8. Educație.....	148
3.9. Capacitate administrativă	149
4. MĂSURILE ÎNTREPRINSE ÎN PERIOADA 2016-2020 LA NIVELUL JUDEȚULUI TELEORMAN	151
4.1. Structura obiectivelor de dezvoltare durabilă a județului Teleorman în perioada 2010-2020	151
4.2. Analiza obiectivelor verticale	153
4.3. Analiza obiectivelor orizontale.....	159
4.4. Centralizarea investițiilor realizate în județ în perioada 2016-2020 și analiza de impact	166
5. PRIORITĂȚI DE DEZVOLTARE PE OBIECTIVE / DOMENII DE ACȚIUNE.....	178
5.1. Viziune, misiune	179
5.2. Obiectivele de dezvoltare ale județului Teleorman	181
6. INFRASTRUCTURA DE SUSȚINERE A ACTIVITĂȚILOR ECONOMICO- SOCIALE	190
6.1. Investiții Teritoriale integrate	190
6.2. Dezvoltarea locală plasată sub responsabilitatea comunității	192
6.3. Grupuri de Acțiune Locală în Județul Teleorman	193
6.4. Parteneriatul public-privat (PPP), Clustere, Parcuri industriale	194
6.5. Guvernanță inteligentă: smart city, smart village, digitalizare	196
7. PORTOFOLIUL DE PROIECTE AL JUDEȚULUI TELEORMAN 2021-2027	202
7.1. Proiecte strategice	202
7.2. Plan de acțiune (listă indicativă de proiecte)	270
7.3. Cartografierea localizării proiectelor	528
8. EVALUAREA ȘI MONITORIZAREA STRATEGIEI	529
8.1. Metodologie și structuri de implementare în procesul de elaborare a Strategiei ..	529
8.1.1. Procesul de consultare publică.....	529
8.1.2. Aplicarea principiului parteneriatului	541
8.1.3. Aprobarea Strategiei prin act administrativ	542
8.2. Monitorizare și evaluare (internă și externă)	545
8.3. Indicatori de monitorizare a strategiei	549
8.4. Analiza multicriterială și mecanismul de aplicare a priorităților strategice	586



UNIUNEA EUROPEANĂ



Programul Operațional Capacitate Administrativă
Competența face diferența!



Instrumente Structurale
2014-2020

CONCLUZII	591
BIBLIOGRAFIE	593
Anexe	596
ANEXA 1 Populația pe grupe de vârste	596
ANEXA 2 Salariați pe domenii de activitate.....	597
ANEXA 3 Evoluția numărului de companii	598
ANEXA 4 Investiții nete din unitățile locale.....	607
ANEXA 5 Unități ale industriei agricole județene.....	608
ANEXA 6 Suprafața cultivată pe soiuri de plante	609
ANEXA 7 Prețul produselor alimentare	611
ANEXA 8 Drumuri județene în funcție de tipuri de acoperământ	612
ANEXA 9 Numărul de biblioteci pe localități.....	614
ANEXA 10 Unități sanitare la nivelul Județului Teleorman.....	617
ANEXA 11 Structuri instituționale responsabile cu gestionarea situațiilor de urgență	618
ANEXA 12 Chestionar privind identificarea percepției angajaților din instituțiile publice din județul Teleorman asupra posibilităților de dezvoltare a județului în perioada 2021-2027	620
ANEXA 13 Chestionar privind identificarea percepției reprezentanților mediului de afaceri din județul Teleorman asupra posibilităților de dezvoltare a județului în perioada 2021-2027	628
ANEXA 14 Chestionar privind identificarea percepției reprezentanților societății civile din județul Teleorman asupra posibilităților de dezvoltare a județului în perioada 2021-2027	636
ANEXA 15 Interpretarea statistică a chestionarelor.....	644
ANEXA 16 Lista monumentelor istorice din Județul Teleorman	662
ANEXA 17 Lista proiectelor finanțate prin PNDR implementate în Județul Teleorman în funcție de localitate în perioada 2014-2020.....	693
ANEXA 18 Proiecte POR cu beneficiari privați	697
ANEXA 19 Proiecte elaborate în cadrul PNDR Submăsura M6.2 PNDR	704
ANEXA 20 Proiecte elaborate în cadrul PNDR Submăsura M6.1 PNDR	710
ANEXA 21 Proiecte elaborate în cadrul PNDR Submăsura M6.3 PNDR	717
ANEXA 22 Proiecte elaborate în cadrul PNDR Submăsura M4.1 PNDR	733
ANEXA 23 Proiecte elaborate în cadrul PNDR Submăsura M7.2 PNDR	745
ANEXA 24 Proiecte elaborate în cadrul PNDR Submăsura M 4.3 PNDR	746
ANEXA 25 Proiecte elaborate în cadrul PNDR Submăsura M 4.2 PNDR	748
ANEXA 26 Fișa de monitorizare a proiectelor (adresată atât mediului public, cât și mediului privat, la nivelul tuturor proiectelor propuse în cadrul Strategiei)	751
ANEXA 27 Fișa de monitorizare a situației regăsite la nivelul județean (Raport Teritorial Anual)	753
ANEXA 28 Fișă generală de monitorizare a proiectelor.....	754
ANEXA 29 Structura raportului general de monitorizare.....	759



Lista Tabelelor

Tabel 1: Sinteza oportunităților de finanțare pentru POCIDIF.....	13
Tabel 2: Sinteza oportunităților de finanțare pentru POT	14
Tabel 3: Sinteza oportunităților de finanțare pentru POS.....	14
Tabel 4: Sinteza oportunităților de finanțare pentru POIDS	15
Tabel 5: Sinteza oportunităților de finanțare pentru PODD.....	16
Tabel 6: Sinteza oportunităților de finanțare pentru POEO.....	16
Tabel 7: Sinteza oportunităților de finanțare pentru POTJ	17
Tabel 8: Fonduri europene și de la bugetul de stat disponibile pentru investiții în infrastructura educațională	30
Tabel 9: Pilonii strategici abordați în cadrul Strategiei pentru Îmbunătățirea Infrastructurii Educaționale 2018 - 2023	30
Tabel 10: Dimensiuni strategice abordate în cadrul Strategiei pentru Îmbunătățirea Infrastructurii Educaționale 2018 - 2023	31
Tabel 11: Cele 15 componente ale PNRR al României	33
Tabel 12: Pilonul I al PNRR - Tranziția verde.....	34
Tabel 13: Pilonul II al PNRR - Transformarea digitală.....	35
Tabel 14: Pilonul III al PNRR - Creștere inteligentă	37
Tabel 15: Pilonul IV al PNRR - Coeziune socială și teritorială	37
Tabel 16: Pilonul V al PNRR - Sănătate, precum și reziliență economică, socială și instituțională.....	39
Tabel 17: Pilonul VI al PNRR - Politici pentru generația următoare, copii și tineret, cum ar fi educația și competențele	40
Tabel 18: Priorități de dezvoltare la nivel regional	42
Tabel 19: Obiective generale și specifice ale Programului Operațional Regional Sud-Muntenia, în vederea delimitării aliniamentului strategic	43
Tabel 20: Siturile de protecție avifaunistică din Județul Teleorman.....	58
Tabel 21: Siturile de interes comunitar Județul Teleorman	59
Tabel 22: Evoluția populației rezidente la nivelul Județului Teleorman pe medii de rezidență și sexe.....	61
Tabel 23: Situația economică la nivelul Județului Teleorman în perioada 2015-2019.....	64
Tabel 24: Evoluția companiilor de teritoriul Județului Teleorman în funcție de domeniul de activitate și număr de angajați	70
Tabel 25: Cifra de afaceri a companiilor locale pe principalele domenii de activitate, miliarde lei.....	72



Tabel 26: Evoluția investițiilor nete în principalele sectoare economice de activitate la nivelul Județului Teleorman, miliarde lei	73
Tabel 27: Suprafața fondului funciar după modelul de folosință	74
Tabel 28: Unități de producție în industria agricolă la nivelul anului 2020	74
Tabel 29: Suprafața terenurilor amenajate cu lucrări de irigații la nivelul Județului Teleorman, în hectare	75
Tabel 30: Suprafața cultivată cu principalele soiuri de plante la nivelul Județului Teleorman	77
Tabel 31: Evoluția producției medii de fructe kg/pom în perioada 2015-2019.....	77
Tabel 32: Prețurile medii ale produselor agricole, lei per kg, în piețele agroalimentare din Municipiul Alexandria, lei/kg	78
Tabel 33: Evoluția efectelor de animale la nivelul Regiunii Sud-Muntenia și a Județului Teleorman.....	79
Tabel 34: Evoluția fondului forestier la nivelul Regiunii Sud-Muntenia și a Județului Teleorman ..	80
Tabel 35: Evoluția drumurilor la nivelul Județului Teleorman pe categorii de drumuri și tipuri de acoperământ	82
Tabel 36: Situația drumurilor județene în funcție de tipul de acoperământ	83
Tabel 37: Evoluția numărului de vehicule noi înmatriculate pentru transportul de pasageri în Județul Teleorman	84
Tabel 38: Numărul persoanelor accidentate în accidente rutiere la nivelul Regiunii Sud-Muntenia și a Județului Teleorman	84
Tabel 39: Lungimea căilor ferate pe categorii de linii la nivel județean.....	86
Tabel 40: Situația unităților poștale din Județul Teleorman	86
Tabel 41: Evoluția rețelei de alimentare cu apă la nivelul Județului Teleorman	87
Tabel 42: Evoluția rețelei de canalizare la nivelul Județului Teleorman	88
Tabel 43: Evoluția rețelei de distribuție a gazelor naturale la nivelul Județului Teleorman	89
Tabel 44: Cantități de deșeuri colectate separat de operatorii de salubritate	93
Tabel 45: Cantitatea de deșeuri municipale colectată la nivelul Județului Teleorman pe categorii	94
Tabel 46: Cantități de deșeuri menajere generate în perioada de analiză pe medii de rezidență.....	96
Tabel 47: Numărul unităților școlare existente la nivelul Județului Teleorman, pe categorii	99
Tabel 48: Infrastructura sistemului educațional	100
Tabel 49: Populația școlară la nivelul Județului Teleorman pe niveluri de educație	101
Tabel 50: Evoluția ratei abandonului școlar la nivelul Județului Teleorman și Regiunii Sud-Muntenia	104
Tabel 51: Evoluția infrastructurii medicale la nivelul Județului Teleorman.....	108
Tabel 52: Numărul de paturi în unitățile sanitare publice din Județul Teleorman	109
Tabel 53: Numărul personalului medical pe principalele categorii, la nivelul Județului Teleorman.....	109
Tabel 54: Numărul de cazuri soluționate de către SMURD în funcție de afecțiuni.....	110

Tabel 55: Distribuția furnizorilor de servicii sociale pe localități și forme de organizare în anul 2019	111
Tabel 56: Situația serviciilor sociale regăsite la nivelul Județului Teleorman.....	112
Tabel 57: Numărul de persoane cu dizabilități în funcție de forma de ajutor primit la nivelul Județului Teleorman.....	113
Tabel 58: Numărul de beneficiari ai indemnizației și stimulentului lunar pentru creșterea copilului	114
Tabel 59: Capacitatea de cazare în principalele localități din Județul Teleorman.....	114
Tabel 60: Efecte ale poluării aerului asupra sănătății și mediului	128
Tabel 61: Calitatea cursurilor de apă la nivelul Județului Teleorman	129
Tabel 62: Clasa de calitate a solurilor la nivelul Județului Teleorman în anul 2019.....	129
Tabel 63. Suprafața solurilor din Județul Teleorman afectate pe factori de degradare în anul 2019	130
Tabel 64: Zonele cu risc ridicat de incendiu în Județul Teleorman	134
Tabel 65: Numărul posibil de victime în urma unui cutremur la nivelul Județului Teleorman	135
Tabel 66:Resurse materiale ale Consiliului Județean Teleorman	136
Tabel 67: Analiza SWOT a cadrului natural	139
Tabel 68: Analiza SWOT a infrastructurii locale	140
Tabel 69: Analiza SWOT a sectorului economic din Județul Teleorman	141
Tabel 70: Analiza SWOT a sectorului agricol	142
Tabel 71: Analiza SWOT a factorilor de mediu.....	144
Tabel 72: Analiza SWOT a sectorului turistic și a patrimoniului cultural județean	145
Tabel 73: Analiza SWOT a politicilor sociale și a sectorului sanitar	146
Tabel 74: Analiza SWOT a sectorului educațional	148
Tabel 75: Analiza SWOT privind capacitatea administrativă.....	149
Tabel 76: Obiective strategice verticale de dezvoltare durabilă și obiective strategice orizontale de dezvoltare durabilă ale Județului Teleorman pentru perioada 2010 - 2020.....	151
Tabel 77: Politici și programe aferente obiectivului vertical 1 - „Reactivarea bazei economiei locale prin dezvoltarea industriei”	153
Tabel 78: Politici și programe aferente obiectivului vertical 2 - „Creșterea competitivității în agricultură și dezvoltarea mediului rural”	154
Tabel 79: Politici și programe aferente obiectivului vertical 3 - „Dezvoltarea mediului antreprenorial”	155
Tabel 80: Proiectele subsumate obiectivului vertical 3 - „Dezvoltarea mediului antreprenorial” și gradul de implementare a acestora	156
Tabel 81: Politici și programe aferente obiectivului vertical 4 - „Reducerea dezechilibrelor și creșterea gradului de incluziune socială”	157
Tabel 82: Politici și programe aferente obiectivului vertical 5 - „Valorificarea resurselor energetice regenerabile”.....	158
Tabel 83: Politici și programe aferente obiectivului orizontal 1 - „Consolidarea infrastructurii pentru dezvoltare echilibrată”	159

Tabel 84: Politici și programe aferente obiectivului orizontal 2 - „Egalitatea de șanse, principiu de bază în valorificarea capitalului uman pentru consolidarea unei economii bazate pe cunoaștere”	160
Tabel 85: Politici și programe aferente obiectivului orizontal 3 - „Protejarea mediului și dezvoltare durabilă”	161
Tabel 86: Politici și programe aferente obiectivului orizontal 4 - „Întărirea colaborării transfrontaliere și a poziției strategice a județului”	163
Tabel 87: Politici și programe aferente obiectivului orizontal 5 - „Stimularea dezvoltării județului Teleorman prin întărirea capacității instituționale a administrației publice”	164
Tabel 88: Situația centralizată a proiectelor la nivelul județului Teleorman.....	167
Tabel 89: Lista localităților cu pondere ridicată de proiecte PNDR din Județul Teleorman.....	174
Tabel 90: Situația proiectelor PNDR în funcție de măsura în care au fost încadrate.....	175
Tabel 91: Avantaje și dificultăți în implementarea ITI	191
Tabel 92: Valori de bază pentru practicarea participării publice	543
Tabel 93: Paleta participării publice	543
Tabel 94: Definițiile indicatorilor propuși pentru monitorizarea și evaluarea Strategiei	549
Tabel 95: Indicatorii de impact și reperle măsurabile în sectorul agricol.....	550
Tabel 96: Indicatorii de impact și reperle măsurabile în sectorul economic	552
Tabel 97: Indicatorii de impact și reperle măsurabile în domeniul infrastructurii	554
Tabel 98: Indicatorii de impact și reperle măsurabile în sectorul cultural și al educației ...	556
Tabel 99: Indicatorii de impact și reperle măsurabile în sectorul turismului.....	558
Tabel 100: Indicatorii de impact și reperle măsurabile în sectorul sanitar	559
Tabel 101: Indicatorii de impact și reperle măsurabile în sectorul asistenței sociale	560
Tabel 102: Indicatorii de impact și reperle măsurabile în cadrul protecției ecosistemului și a mediului înconjurător	561
Tabel 103: Indicatorii de impact și reperle măsurabile în sectorul antreprenorial	563
Tabel 104: Indicatorii de impact și reperle măsurabile în sectorul administrației publice...	564
Tabel 105: Indicatorii de monitorizare cuprinși în cadrul Priorității de dezvoltare 1: Economie competitivă, bazată pe inovare și digitalizare	565
Tabel 106: Indicatorii de monitorizare cuprinși în cadrul Priorității de dezvoltare 2: Cadru de viață sustenabil, autentic și atractiv	567
Tabel 107: Indicatorii de monitorizare cuprinși în cadrul Priorității de dezvoltare 3: Optimizarea sistemului educațional, de sănătate și protecție socială în județ ...	574
Tabel 108: Indicatorii de monitorizare cuprinși în cadrul Priorității de dezvoltare 4: Mediu natural valorificat responsabil	579
Tabel 109: Indicatorii de monitorizare cuprinși în cadrul Priorității de dezvoltare 5: Conectivitate fizică și digitală ridicată.....	582

Lista Figurilor

Figura 1: Harta administrativă a Județului Teleorman.....	20
Figura 2: Cei șase piloni ai reformelor sustenabile, Planul Național pentru Redresare și Reziliență	32
Figura 3: Harta administrativă a Județului Teleorman.....	55
Figura 4: Evoluția populației după domiciliu în Județul Teleorman	61
Figura 5: Distribuția populației pe principalele grupe de vârstă la nivelul anului 2020	62
Figura 6: Evoluția ratei natalității la nivelul Județului Teleorman pe medii de rezidență	63
Figura 7: Rata mortalității la nivelul Județului Teleorman și a Regiunii Sud-Muntenia.....	63
Figura 8: Distribuția pe sexe a lucrătorilor din Județul Teleorman în anul 2019.....	65
Figura 9: Numărul de salariați la nivelul Județului Teleorman în anul 2019 pe principalele domenii de activitate	66
Figura 10: Distribuția pe sexe a numărului de șomeri la nivelul anului 2019	67
Figura 11: Ponderea companiilor la nivelul anului 2019 în funcție de numărul de angajați în Județul Teleorman	72
Figura 12: Suprafața terenurilor amenajate cu lucrări de desecare la nivelul județelor din Regiunea Sud-Muntenia în anul 2019.....	75
Figura 13: Mașini agricole existente în anul 2019 la nivelul județelor din Regiunea Sud-Muntenia	76
Figura 14: Producția medie de fructe la nivelul anului 2019 în funcție de cultura pomicolă în Județul Teleorman, kg/pom.....	78
Figura 15: Distribuția fondului forestier pe categorii la nivelul anului 2019	81
Figura 16: Ponderea categoriilor de drumuri la nivelul Județului Teleorman în anul 2019	83
Figura 17: Lungimea rețelei de distribuire a apei pe medii de rezidență, la nivelul anului 2019 în Județul Teleorman	88
Figura 18: Cantitatea de energie termică distribuită la nivel județean, gigacalorii în perioada 2015-2019	90
Figura 19: Evoluția cantităților de deșeuri municipale generate (tone/an).....	95
Figura 20: Distribuția unităților școlare în funcție de mediul de rezidență la nivelul anului 2019.....	100
Figura 21: Personalul didactic activ în funcție de mediul de rezidență	102
Figura 22: Evoluția numărului de cititori prezenți la nivelul Județului Teleorman	103
Figura 23: Distribuția pe județe a cititorilor activi la nivelul anului 2019 în Regiunea Sud-Muntenia	103
Figura 24: Distribuția pe medii de rezidență a elevilor ce au promovat examenul de bacalaureat în anul școlar 2019-2020.....	105

Figura 25: Evoluția numărului de turiști sosiți în structurile de primire turistică la nivelul Județului Teleorman	115
Figura 26: Cantitatea de pesticide utilizate în agricultură în Județul Teleorman, kilograme substanță activă	131
Figura 27: Evoluția suprafeței spațiilor verzi în Județul Teleorman în perioada 2015-2019 (hectare)	131
Figura 28: Distribuția pe grupe de vârstă a personalului din cadrul Consiliului Județean Teleorman	137
Figura 29: Proiectele subsumate obiectivului vertical 2 - „Creșterea competitivității în agricultură și dezvoltarea mediului rural” și gradul de implementare a acestora ...	155
Figura 30: Proiectele subsumate obiectivului vertical 4 - „Reducerea dezechilibrelor și creșterea gradului de incluziune socială” și gradul de implementare a acestora	158
Figura 31: Proiectele subsumate obiectivului orizontal 1 - „Consolidarea infrastructurii pentru dezvoltare echilibrată” și gradul de implementare a acestora	160
Figura 32: Proiectele subsumate obiectivului orizontal 4 - „Întărirea colaborării transfrontaliere și a poziției strategice a județului” și gradul de implementare a acestora	164
Figura 33: Proiectele subsumate obiectivului orizontal 5 - „Stimularea dezvoltării județului Teleorman prin întărirea capacității instituționale a administrației publice” și gradul de implementare a acestora	166
Figura 34: Gradul de implementare al proiectelor contractate prin POCU	168
Figura 35: Gradul de implementare al proiectelor realizate la nivel regional prin INTERREG V-A Ro-Bg	171
Figura 36: Gradul de implementare al proiectelor realizate prin intermediul POR	172
Figura 37: Gradul de implementare al proiectelor realizate prin intermediul POIM	172
Figura 38: Proiectele PNDR localizate pe harta Județului Teleorman	173
Figura 39: Situația proiectelor finanțate prin PNDR în Județul Teleorman	175
Figura 40: Viziunea generală a Strategiei Integrate de Dezvoltare Teritorială Sud-Muntenia (SIDT SM) 2021-2027	179
Figura 42: Beneficiile DLRC	192
Figura 43: Harta cu localitățile ce au propus proiecte pentru următoarea perioadă de programare	528
Figura 44: Cartografierea părților interesate implicate în elaborarea și implementarea Strategiei de Dezvoltare Durabilă a Județului Teleorman pentru perioada 2021-2030	529
Figura 45: Distribuția respondenților pe grupe de vârstă a respondenților	530
Figura 46: Distribuția respondenților din cele trei eșantioane în funcție de ultimul nivel de educație finalizat	530
Figura 47: Distribuția pe sexe a respondenților chestionarelor	531
Figura 48: Distribuția respondenților în funcție de mediul de rezidență	531
Figura 49: Ocupația reprezentanților societății civile	532
Figura 50: Specificul funcție deținute de reprezentanții instituțiilor publice	532

Figura 51: Principalele probleme resimțite de către respondenții celor trei eșantioane.....	533
Figura 52: Principalele probleme resimțite de mediul de afaceri local.....	534
Figura 53: Principalele cauze ale problemelor regăsite la nivelul Județului Teleorman	534
Figura 54: Principalele surse de poluare regăsite la nivel județean.....	535
Figura 55: Gradul de satisfacție al respondenților cu privire la elementele infrastructurii locale	536
Figura 56: Aprecierea respondenților cu privire la calitatea serviciilor medicale regăsite la nivelul Județului Teleorman.....	537
Figura 57: Gradul de satisfacție al respondenților cu privire la serviciile medicale din județ	537
Figura 58: Gradul de satisfacție al respondenților raportat la sistemul educațional din județ.....	538
Figura 59: Aprecierea privind calitatea serviciilor instituțiilor publice	539
Figura 60: Principalele domenii care susțin economia și dezvoltarea locală.....	540
Figura 61: Alinierea obiectivelor, într-un cadru logic	545
Figura 62: Flux procedural de monitorizare și evaluare	548
Figura 63: Procesul multicriterial	586



1. CONTEXTUL GENERAL ÎN PERIOADA DE PROGRAMARE 2021-2027 ÎN UNIUNEA EUROPEANĂ, ÎN ROMÂNIA ȘI ÎN REGIUNE

Finalul anului 2020 a însemnat, în ceea ce privește contextul general în Uniunea Europeană, aprobarea de către Parlamentul European și adoptarea de către Consiliu a Regulamentului de stabilire a Cadrului Financiar Multianual (CFM) al UE pentru perioada 2021-2027.

Regulamentul prevede pentru UE-27 un buget pe termen lung de 1.074,3 miliarde EUR (la prețurile din 2018), inclusiv integrarea Fondului European de Dezvoltare. Împreună cu instrumentul de redresare Next Generation EU, în valoare de 750 de miliarde EUR, acest buget va permite UE să asigure în anii următori o finanțare fără precedent, în valoare de 1,8 mii de miliarde EUR, pentru a sprijini atât redresarea statelor membre în urma pandemiei cauzată de virusul SARS-CoV-2, cât și prioritățile pe termen lung ale UE în diferite domenii de politică.

Obiectivele de politică aflate la baza Cadrului Financiar Multianual au stat la baza stabilirii direcțiilor strategice de dezvoltare a Județului Teleorman în perioada 2021-2030. A fost urmărită corelarea cu strategiile și planurile regionale, corespondența cu politicile comunitare ale fondurilor nerambursabile ale Uniunii Europene și corelarea cu politicile naționale și alte strategii europene, fiind avută în vedere în permanență identificarea unor surse de finanțare viabile pentru proiectele de anvergură propuse la nivelul județului.

Astfel, la nivel european, în ceea ce privește noile Programe Operaționale ce vor beneficia de finanțare în perioada 2021-2027, prin **Politica de Coeziune**, există 5 obiective de politică asociate, respectiv:

1. O Europă mai inteligentă;
2. O Europă mai verde;
3. O Europă mai socială;
4. O Europă mai apropiată de cetățenii săi;
5. O Europă mai conectată.

Ca și **obiective**, Politica de Coeziune urmărește în exercițiul de programare 2021-2027:

- valorificarea în beneficiul României a potențialului reprezentat de resursele europene disponibile;
- orientarea resurselor financiare al Uniunii Europene către domenii cheie, convergente și complementare cu impact real pentru calitatea vieții și bunăstarea cetățenilor.

În perioada 2021-2027, România va beneficia de 9 **Programe Operaționale**, respectiv:

1. Programul Operațional Creștere Inteligentă, Digitalizare și Instrumente Financiare (POCIDIF);

*Proiect cofinanțat din Fondul Social European prin
Programul Operațional Capacitate Administrativă 2014-2020!*

2. Programul Operațional Transport (POT);
3. 8 Programe Operaționale Regionale (POR);
4. Programul Operațional Educație și Ocupare (POEO);
5. Programul Operațional Incluziune și Demnitate Socială (POIDS);
6. Programul Operațional Sănătate (POS);
7. Programul Operațional Dezvoltare Durabilă (PODD);
8. Programul Operațional Tranziție Justă (POTJ);
9. Programul Operațional Asistență Tehnică (POAT).

Arhitectura propusă pentru programele operaționale în perioada 2021-2027 este redată în cele ce urmează.

Programul Operațional Creștere Inteligentă, Digitalizare și Instrumente Financiare (POCIDIF) are o alocare financiară totală de aprox. 1.900 mil. Euro din care: 1.615 mil. Euro din Fondul European de Dezvoltare Regională și 285 mil. Euro din Bugetul de Stat. În tabelul prezentat mai jos, au fost sintetizate oportunitățile de finanțare:

Tabel 1: Sinteza oportunităților de finanțare pentru POCIDIF

Axa Prioritară	Denumire
AP 1.	Integrarea ecosistemului național de CDI în Spațiul de Cercetare European și Internațional
AP 2.	Crearea și promovarea unui sistem atractiv de inovare în economie pentru toate tipurile de inovare
AP 3.	Dezvoltarea capacității de CDI a institutelor de învățământ superior
AP 4.	Dezvoltarea capacității de CDI a INCD-urilor/ICAR-urilor
AP 5.	Dezvoltarea capacității de CDI a întreprinderilor mari
AP 6.	Dezvoltarea de mari infrastructuri CDI, inclusiv transfer tehnologic
AP 7.	Digitizarea în educație
AP 8.	Digitizarea în cultură
AP 9.	Digitizarea în administrația publică centrală
AP 10.	Stimularea accesului la finanțare al IMM-urilor prin utilizarea Instrumentelor Financiare

Sursa: Autorul, adaptare după Ministerul Investițiilor și Proiectelor Europene

Programul Operațional Transport are ca principale obiective consolidarea rețelei primare de transport; îmbunătățirea conectivității și a accesibilității; îmbunătățirea mobilității urbane; îmbunătățirea condițiilor de circulație.

Referitor la condițiile favorizante, marea provocare a fost constituită de elaborarea „Planului investițional pentru dezvoltarea infrastructurii de transport pentru

perioada 2020-2030” - documentul strategic care conține investițiile în infrastructura de transport, la nivel național, orientate spre dezvoltarea coridoarelor europene de transport care traversează România.

Documentul prevede alocarea, în medie, a 2% din PIB pentru infrastructura de transport pentru următorii 4 ani, dar și lansarea și corelarea cu Planul Național de Redresare și Reziliență.

Alocarea financiară totală este de aproximativ 8,3 miliarde euro, dintre care: 2,3 miliarde euro vor fi finanțate din Fondul European de Dezvoltare Regională, 2,5 miliarde euro din Fondul de Coeziune și 3,4 de la Bugetul de Stat.

În tabelul prezentat mai jos, au fost sintetizate oportunitățile de finanțare:

Tabel 2: Sinteza oportunităților de finanțare pentru POT

Axa Prioritară	Denumire
AP 1.	Îmbunătățirea conectivității prin dezvoltarea rețelei TEN-T de transport rutier
AP 2.	Îmbunătățirea conectivității prin dezvoltarea infrastructurii rutiere pentru accesibilitate teritorială
AP 3.	Îmbunătățirea conectivității prin dezvoltarea rețelei TEN-T de transport pe calea ferată
AP 4.	Îmbunătățirea mobilității naționale, durabilă și reziliență în fața schimbărilor climatice prin creșterea calității serviciilor de transport pe calea ferată
AP 5.	Îmbunătățirea conectivității prin creșterea gradului de utilizare a transportului cu metroul în regiunea București-Ilfov
AP 6.	Îmbunătățirea conectivității și mobilității urbane, durabilă și reziliență în fața schimbărilor climatice prin creșterea calității serviciilor de transport pe calea ferată
AP 7.	Dezvoltarea unui sistem de transport multimodal
AP 8.	Creșterea gradului de utilizare a căilor navigabile și a porturilor
AP 9.	Creșterea gradului de siguranță și securitate pe rețeaua rutieră de transport

Sursa: Autorul, adaptare după Ministerul Investițiilor și Proiectelor Europene

Programul Operațional Sănătate reprezintă o abordare multifond (FEDR și FSE+), cuprinzând o multitudine de intervenții: măsuri sistemice, servicii medicale, achiziție de tehnologii de vârf, infrastructură, abordări inovative în domeniul medical, programe de instruire cu puternic accent practic, digitalizare.

În tabelul prezentat mai jos, au fost sintetizate oportunitățile de finanțare:

Tabel 3: Sinteza oportunităților de finanțare pentru POS

Axa Prioritară	Denumire
AP 1.	Investiții pentru construirea spitalelor regionale și infrastructuri spitalicești noi cu impact teritorial major

*Proiect cofinanțat din Fondul Social European prin
Programul Operațional Capacitate Administrativă 2014-2020!*

AP 2.	Servicii de asistență medicală primară, comunitară și servicii oferite în regim ambulatoriu
AP 3.	Servicii de reabilitare, paliativă și îngrijiri pe termen lung adaptate fenomenului demografic de îmbătrânire a populației și profilului epidemiologic al morbidității
AP 4.	Creșterea eficacității sectorului medical prin investiții în infrastructură și servicii
AP 5.	Abordări inovative în cercetarea din domeniul medical
AP 6.	Digitalizarea sistemului medical
AP 7.	Măsuri care susțin cercetarea, informatizarea în sănătate și utilizarea de metode moderne de investigare, intervenție, tratament

Sursa: Sursa: Autorul, adaptare după Ministerul Investițiilor și Proiectelor Europene

Programul Operațional Incluziune și Demnitate Socială își propune obiective precum creșterea accesului la servicii sociale pentru populația vulnerabilă; creșterea calității serviciilor sociale destinate persoanelor aparținând grupurilor vulnerabile; reducerea gradului de excluziune socială pentru grupurile vulnerabile; creșterea capacității sistemului național de asistență socială de a răspunde la nevoile populației vulnerabile.

Alocarea totală este de 3,4 miliarde euro, dintre care 2,39 miliarde vor proveni din Fondul Social European (FSE+), 574 milioane euro din Fondul European de Dezvoltare Regională (FEDR) și 519 milioane de euro de la Bugetul de Stat.

Tabel 4: Sinteza oportunităților de finanțare pentru POIDS

Axa Prioritară	Denumire
AP 1.	Dezvoltare Locală plasată sub Responsabilitatea Comunității
AP 2.	Protejarea dreptului la demnitate socială
AP 3.	Sprijinirea comunităților rurale fără acces sau cu acces redus la servicii sociale
AP 4.	Reducerea disparităților dintre copiii la risc de sărăcie și/sau excluziune socială și ceilalți copii
AP 5.	Servicii de suport pentru persoane vârstnice
AP 6.1.	Sprijin pentru persoanele cu dizabilități (I)
AP 6.2.	Sprijin pentru persoanele cu dizabilități (II)
AP 7.	Servicii sociale și de suport acordate altor grupuri vulnerabile
AP 8.	Ajutorarea persoanelor defavorizate

Sursa: Autorul, adaptare după Ministerul Investițiilor și Proiectelor Europene

Programul Operațional Dezvoltare Durabilă are obiective precum promovarea eficienței energetice și reducerea emisiilor de gaze cu efect de seră; dezvoltarea de sisteme inteligente de energie, rețele și stocare în afara TEN-E; promovarea managementului durabil al apei și promovarea tranziției către o economie circulară.

*Proiect cofinanțat din Fondul Social European prin
Programul Operațional Capacitate Administrativă 2014-2020!*

Domeniile finanțate sunt: eficiență energetică, rețele transport energie și stocare; apă/apă uzată; managementul deșeurilor; biodiversitate; calitatea aerului; situri contaminate; managementul riscurilor.

În tabelul prezentat mai jos, au fost sintetizate oportunitățile de finanțare:

Tabel 5: Sinteza oportunităților de finanțare pentru PODD

Axa Prioritară	Denumire
AP 1.	Promovarea eficienței energetice, a sistemelor și rețelelor inteligente de energie și a soluțiilor de stocare
AP 2.	Dezvoltarea infrastructurii de apă și apă uzată și tranziția la o economie circulară
AP 3.	Protecția mediului prin conservarea biodiversității, asigurarea calității aerului și remedierea siturilor contaminate
AP 4.	Promovarea adaptării la schimbările climatice, prevenirea și gestionarea riscurilor

Sursa: Autorul, adaptare după Ministerul Investițiilor și Proiectelor Europene

Ca o clarificare, noțiunea de rețele inteligente („smart grid”) de la nivelul promovării eficienței energetice nu se referă doar la energie, ci de exemplu, și la proiectele de apă, care pot conține astfel de elemente, mențiunea urmând a fi făcută și în cadrul programului operațional.

Programul Operațional Educație și Ocupare are ca domenii de intervenție ocuparea tinerilor, educație și ocupare, prin obiective precum îmbunătățirea accesului pe piața muncii pentru toate persoanele aflate în căutarea unui loc de muncă; modernizarea instituțiilor și a serviciilor pieței muncii pentru a evalua și anticipa necesarul de competențe; îmbunătățirea calității, eficacității și a relevanței sistemului de educație și formare pentru piața muncii, pentru a sprijini dobândirea de competențe cheie, inclusiv a competențelor digitale.

Alocarea financiară a POEO este de 3,8 miliarde euro, din care 3,2 miliarde euro provin din Fondul Social European (FSE+) și 581 milioane euro de la Bugetul de Stat.

În tabelul prezentat mai jos, au fost sintetizate oportunitățile de finanțare:

Tabel 6: Sinteza oportunităților de finanțare pentru POEO

Axa Prioritară	Denumire
AP 1.	Valorificarea potențialului tinerilor pe piața muncii
AP 2.	Prevenirea părăsirii timpurii a școlii și creșterea accesului și a participării grupurilor dezavantajate la educație și formare profesională
AP 3.	Creșterea calității ofertei de educație și formare profesională pentru asigurarea echității sistemului și o mai bună adaptare la dinamica pieței muncii și la provocările inovării și progresului tehnologic
AP 4.	Creșterea accesibilității, atractivității și calității învățământului profesional și tehnic

AP 5.	Creșterea accesului pe piața muncii pentru toți
AP 6.	Antreprenoriat și economie socială
AP 7.	Susținerea reformelor pe piața muncii în acord cu dinamica pieței muncii
AP 8.	Consolidarea participării populației în procesul de învățare pe tot parcursul vieții pentru facilitarea tranzițiilor și a mobilității
AP 9.	Asistență tehnică pentru facilitarea și eficientizarea managementului Programului

Sursa: Autorul, adaptare după Ministerul Investițiilor și Proiectelor Europene

Programul Operațional pentru Tranziție Justă are stabilite obiective în următoarele direcții: procese și produse sustenabile, diversificare și creștere economică; recalificare/perfecționare și noi oportunități de angajare; tehnologii și infrastructuri pentru o energie curată.

Alocarea financiară este de aproximativ 2,030 mld. Euro, dintre care: 766 milioane euro din Fondul de Tranziție Justă, 1 miliard euro din Next Generation EU și 265 milioane euro din Bugetul de stat.

În tabelul prezentat mai jos, au fost sintetizate oportunitățile de finanțare:

Tabel 7: Sinteza oportunităților de finanțare pentru POTJ

Axa Prioritară	Oportunități de finanțare
AP 1.	O tranziție justă prin dezvoltarea spiritului antreprenorial, a IMM-urilor, a cercetării și inovării și a digitalizării
AP 2.	O tranziție justă prin investiții în tehnologii și infrastructuri pentru o energie curată cu emisii reduse
AP 3.	O tranziție justă prin reducerea poluării și consolidarea economiei circulare
AP 4.	O tranziție justă bazată pe creșterea nivelului de ocupare a forței de muncă

Sursa: Autorul, adaptare după Ministerul Investițiilor și Proiectelor Europene

Toate proiectele de dezvoltare care vor fi incluse în Strategia de Dezvoltare a Județului Teleorman au în vedere, în conformitate cu direcțiile trasate prin Programele Operaționale 2021-2027, să contribuie la atingerea obiectivelor orizontale, constând în dezvoltare durabilă, egalitate de șanse, îmbătrânire activă, inovație și TIC.

Strategia de Dezvoltare Durabilă a Județului Teleorman pentru perioada 2021-2030 vizează dezvoltarea competitivității economice prin sprijinirea dezvoltării afacerilor, dezvoltarea infrastructurii moderne de afaceri și a serviciilor, investiții pentru îmbunătățirea productivității, promovarea inovării, răspunzând astfel cerinței europene privind crearea de locuri de muncă și incluziune socială, asigurând în acest sens reducerea discriminării atât în favoarea femeilor dar și a altor categorii vulnerabile: persoane cu dizabilități, tineri, minorități, vârstnici, persoane din mediul rural. Prin Strategie sunt prevăzute, de asemenea, și măsuri privind dezvoltarea infrastructurii locale de utilități, îmbunătățirea infrastructurii educaționale și de sănătate.

*Proiect cofinanțat din Fondul Social European prin
Programul Operațional Capacitate Administrativă 2014-2020!*

De asemenea, Strategia de la nivelul județului Teleorman pentru perioada 2021-2030 proiectează prin proiectele propuse o viziune în care persoanele vârstnice sunt încurajate și au posibilitatea de a duce o viață pe cât posibil sănătoasă, productivă, participativă și independentă.

Nu în ultimul rând, trecerea la o societate informațională și la o economie bazată pe cunoaștere, prin utilizarea tehnologiilor digitale și a internetului, contribuie la maximizarea beneficiilor pentru societate, creșterea productivității și competitivității și a locurilor de muncă. Strategia de la nivelul județului Teleorman cuprinde măsuri care vizează dezvoltarea infrastructurii TIC drept infrastructură suport pentru creșterea competitivității economice în industrie și servicii, a turismului și agriculturii.

Totodată, Strategia de Dezvoltare Durabilă a Județului Teleorman pentru perioada 2021-2030 respectă principiile Codului Național de Conduită privind Parteneriatul pentru Fondurile Europene aferente Politicii de Coeziune, codul având ca punct de pornire elementele statuate prin Regulamentul Delegat (UE) nr. 240/2014 privind Codul European de Conduită referitor la Parteneriat, în cadrul Fondurilor Europene Structurale și de Investiții.

Principiile de bază din Codul Național de Conduită, relevante în cadrul prezentei Strategii sunt următoarele:

- principiul reprezentativității;
- principiul simetriei;
- principiul căutării consensului;
- principiul implicării active;
- principiul responsabilității;
- principiul regularității participării.

Programul Interreg EUROPE urmărește îmbunătățirea punerii în aplicare a politicilor și programelor de dezvoltare regională, în principal a celor care urmăresc investițiile pentru creștere economică și a locurilor de muncă și, după caz, a celor de cooperare teritorială europeană, prin promovarea schimbului de experiență și a învățării de noi politici de către actorii de interes regional.

Programul a avut un buget de 359 de milioane de euro, finanțat din Fondul European de Dezvoltare Regională (FEDR), pentru perioada 2014-2020, din care: 322.4 milioane de euro pentru proiecte de cooperare interregională implementate de partenerii din UE, 15.3 milioane de euro pentru platforme de învățare de politici publice, 21,3 milioane de euro pentru asistența tehnică a programului - configurare, implementare, monitorizare etc. Partenerii din Norvegia și Elveția au fost cofinanțați din fonduri naționale ale țărilor respective.

Co-finanțarea proiectelor s-a constituit în procent de 85% din Fondul European de Dezvoltare Regională (FEDR) pentru instituțiile publice și organismele de drept public din cele 28 de state membre ale UE, 75% pentru organismele private non-profit

*Proiect cofinanțat din Fondul Social European prin
Programul Operațional Capacitate Administrativă 2014-2020!*

din cele 28 de state membre UE, 50% finanțare norvegiană pentru organismele publice de drept public și organismele private non-profit din Norvegia.

Programul a fost activ în 30 de țări: cele 28 de state membre ale Uniunii Europene, Elveția și Norvegia.

Programul Interreg EUROPE permite două tipuri de acțiuni:

1. **„Proiecte de cooperare interregională”**, prin care organizațiile publice din diferite regiuni ale Europei lucrează împreună între 3 și 5 ani, pe o problemă de politică comună, asigurându-se că lecțiile învățate în urma cooperării sunt puse în practică.

Pentru a consolida abordarea orientată spre rezultate și pentru a oferi procesului de învățare șanse mai bune de a conduce spre rezultate tangibile, un proiect de cooperare interregională este conceput în două faze:

- **„Faza 1”** dedicată învățării interregionale și a pregătirii punerii în aplicare a lecțiilor învățate din cooperare, prin elaborarea unui plan de acțiune; planul de acțiune este un document care oferă detalii despre modul în care lecțiile învățate din cooperare vor fi implementate în scopul de a îmbunătăți instrumentul de politică abordat în această regiune;
 - **„Faza 2”** dedicată monitorizării punerii în aplicare a fiecărui plan de acțiune. Dacă este cazul, în această fază se pot efectua și proiecte pilot;
2. **„Platforme de învățare de politici”**, un instrument pentru schimbul mai bun și rapid de cunoștințe, ce ajută factorii de decizie în domeniul politicilor în cadrul activității lor. O platformă de învățare a politicilor este un serviciu pentru toți partenerii de proiect și pentru toți ceilalți actori ce implementează politici regionale din Europa, un serviciu de promovare a învățării continue de politici și valorificarea bunelor practici de politică regională.

În cadrul **Programului Interreg V-A România - Bulgaria** aferent perioadei 2014 - 2020, aria eligibilă specifică regiunii Sud Muntenia a fost constituită din județele: Teleorman, Giurgiu și Călărași. Această zonă este caracterizată prin probleme tipice zonelor de frontieră, iar prezența graniței limitează schimburile economice, sociale, culturale, afectează managementul comun și eficient al teritoriului și duce la creșterea gradului de marginalizare și izolare față de centrele economice importante.

Dezvoltare Regională, își propune îmbunătățirea dezvoltării zonei de graniță româno-bulgare în perioada 2021-2027. Se estimează aprobarea sa în anul 2022. Programul Interreg VI-A România-Bulgaria (Programul RO-BG) 2021-2027 se întinde pe șapte județe din partea de sud a României (Mehedinți, Dolj, Olt, Teleorman, Giurgiu, Călărași și Constanța) și opt districte din partea de nord a Bulgariei (Vidin, Vratsa, Montana, VelikoTarnovo, Pleven, Ruse, Dobrich și Silistra). Toate cele 15 regiuni NUTS3 sunt situate de-a lungul celor 630 km de frontieră româno-bulgară. Principalul element

geografic, care modelează întregul peisaj, este fluviul Dunărea, care se desfășoară de-a lungul a 470 km de graniță de la vest la est. Doar două județe, Dobrich(BG) și Constanța (RO) sunt conectate pe uscat, în est.

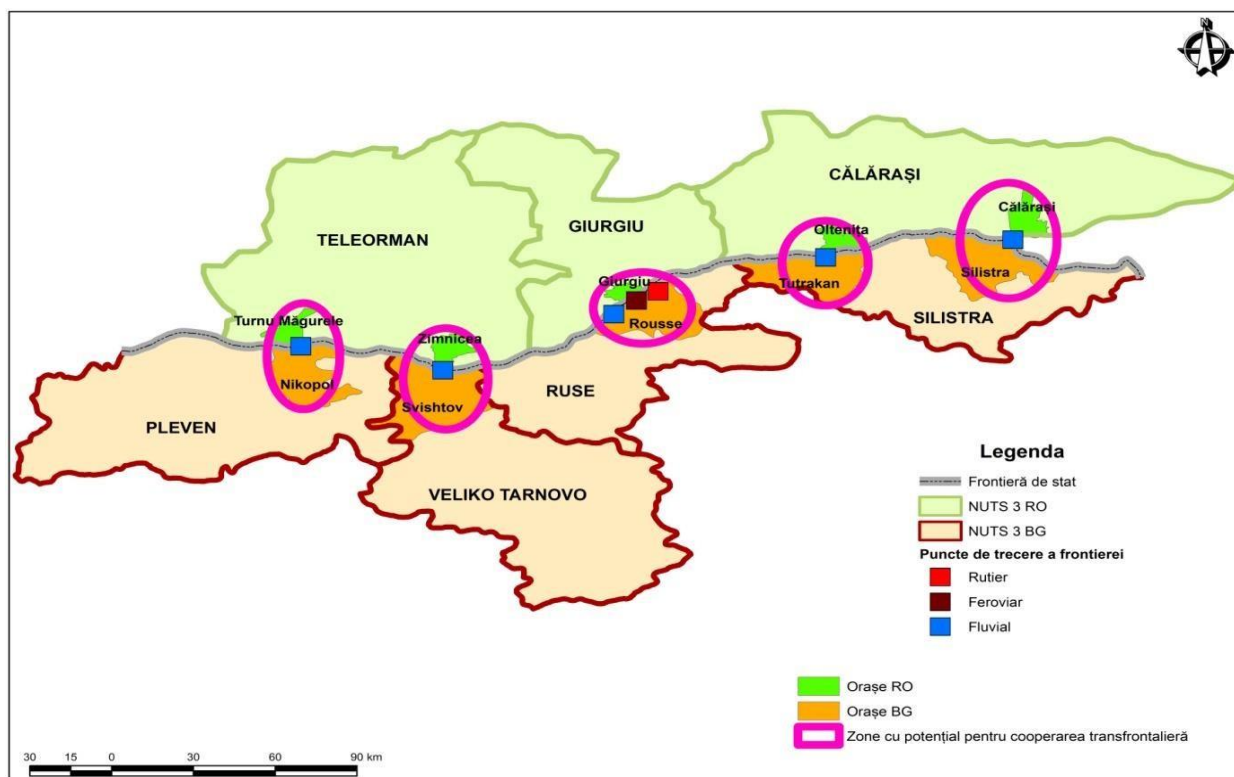


Figura 1: Harta administrativă a Județului Teleorman

Sursa: Studiul privind dezvoltarea urbană în Regiunea Sud-Muntenia - stadiul actual și scenarii de dezvoltare pentru perioada 2014-2020

Pentru noua perioadă de programare va fi implementat Programul **Interreg VI-A Romania-Bulgaria**, finanțat din Fondul European de Dezvoltare Regională. Bazat pe provocările principale de dezvoltare identificate la nivelul regiunii transfrontaliere, ținând cont de lecțiile învățate din implementarea celor două programe anterioare în zonă și luând în considerare celelalte forme de sprijin disponibile, precum și cadrul strategic relevant pentru zonă, au fost identificate următoarele nevoi de investiții comune:

- **Economia regională:** în ciuda evoluției economice pozitive, zona transfrontalieră RO-BG se situează printre cele mai puțin dezvoltate teritorii din UE și se confruntă cu disparități economice semnificative între malurile de nord și de sud ale Dunării;
- **Conectivitate:** transportul de mărfuri și pasageri pe Dunăre este sub potențial; pe de altă parte, calitatea drumurilor a crescut foarte mult în ultimii ani (în special pe partea bulgară), dar densitatea acestora este încă sub media UE și infrastructura nu este eficientă în sprijinirea porturilor sau a punctelor de trecere a frontierei pe apă.

- **Atenuarea schimbărilor climatice și protecția mediului:** zona cuprinde mai multe parcuri naturale și arii protejate, precum și trei rezervații naționale ale biosferei, cu un potențial important de exploatare turistică. Întreaga zonă transfrontalieră se confruntă cu provocări semnificative în ceea ce privește menținerea și protejarea calității mediului și atenuarea efectelor negative ale activităților umane. Zona programului are, de asemenea, o serie de site-uri expuse riscurilor tehnologice.
- **Capital uman:** zona transfrontalieră româno-bulgară are, în general, o densitate scăzută a populației, care afectează dezvoltarea economică și descurajează investițiile. În acest context al nivelului scăzut de dezvoltare economică, mai mult de o treime din populația din zona programului este expusă riscului de sărăcie sau excluziune socială. Depopularea rurală înregistrează niveluri alarmante în întreaga zonă. Acest lucru a condus la epuizarea resurselor de muncă, fiind vizibil în întreg teritoriul, dar fiind cel mai acut în județele Teleorman (-17%), Călărași (-15,6%) și Giurgiu (-13,2%). Nivelul de educație al populației din aceste zone este cel mai scăzut din cele două țări. Rata analfabetismului este îngrijorătoare, în special în zona românească a regiunii transfrontaliere. Conform recensământului național al populației și locuințelor din 2011, județele pe primul, al doilea și al patrulea loc ca rată de analfabetism din România se află în regiunea transfrontalieră (Călărași, Giurgiu și Teleorman).
- **Dezvoltare teritorială integrată:** regiunea transfrontalieră este în principal rurală, cu câteva centre urbane majore, dintre care cel mai mare este situat mai departe de graniță (Ruse). Zona transfrontalieră are dotări și oportunități comune, dar dezvoltarea teritorială integrată rămâne slabă.
- **Siguranță și securitate:** având fluviul Dunărea ca frontieră internă și Marea Neagră ca frontieră externă a UE, regiunea se confruntă cu o serie de provocări, respectiv creșterea fluxurilor de emigrare, mobilitatea populației și creșterea comerțului cu bunuri și servicii.

Pentru județul Teleorman, finanțările aferente Obiectivului de Politică 5 - O Europă mai aproape de cetățeni identificate în cadrul **Programului Interreg VI-A Romania-Bulgaria 2021-2027** sunt de un real interes. Astfel, la nivelul actualei perioade de programare, 2021-2027, a fost constituit un **Comitet Strategic (Strategy Board)** care are ca scop conturarea strategiei teritoriale integrate pentru cooperarea transfrontalieră România-Bulgaria, pentru finanțările aferente Obiectivului de Politică 5 - O Europă mai aproape de cetățeni. Comitetul Strategic este format din reprezentanți ai celor două state membre, România și Bulgaria. Proiectele care urmează a fi finanțate prin Prioritatea nr. 4 - O regiune integrată vor fi structurate în jurul dezvoltării rutei **Eurovelo 6. Ruta ciclistă Eurovelo 6** va servi ca element de legătură, aducând coerență și un singur obiectiv: dezvoltarea zonei de frontieră prin intervenții cu mai multe sectoare (dezvoltarea infrastructurii și a facilităților auxiliare necesare, măsuri legate de siguranță, cazare, hrană, băuturi și zone de odihnă). Majoritatea tipurilor indicate de acțiuni propuse pot fi implementate și de IMM-uri, inclusiv de microîntreprinderi. Construirea rezilienței economiei locale este esențială pentru dezvoltarea durabilă a zonei și pentru creșterea competitivității acesteia.

Este luată în considerare o abordare teritorială integrată multi-tematică și

*Proiect cofinanțat din Fondul Social European prin
Programul Operațional Capacitate Administrativă 2014-2020!*

intersectorială bazată pe următoarele elemente:

1. Dezvoltarea traseului de ciclism Eurovelo6 care este coloana vertebrală a abordării integrate a diversificării economice în zona programului. Traseul de ciclism are un potențial semnificativ de a atrage noi vizitatori în întreaga zonă. Poate fi, de asemenea, utilizat pentru a crea și a consolida un brand pentru regiune, nu numai pentru litoral sau fluviu, ci ca patrimoniu holistic / eco-destinație.
2. Sprijinirea activităților turistice, sectoare conectate și industrii. Acțiunile vor fi finanțate pentru a completa și extinde oferta existentă și pentru a spori atractivitatea regiunii de-a lungul traseului EuroVelo6, prin valorificarea patrimoniului natural și cultural disponibil și a atracțiilor turistice.

O strategie integrată de dezvoltare teritorială va fi dezvoltată de către părțile interesate relevante din zonă în termen de cel mult 6 luni de la adoptarea programului de către CE.

Cooperarea interregională în Regiunea Sud-Muntenia s-a materializat, în perioada 2014-2020, prin intermediul **Programului de Cooperare Interregională INTERREG EUROPE** și a **Programului de Cooperare Teritorială Europeană URBACT III**, întreaga regiune fiind eligibilă. Programele au vizat acțiuni de sprijinire a procesului de schimb de informații și bune practici cu privire la dezvoltarea urbană, modernizarea serviciilor publice, incluziunea socială și antreprenoriatul, realizarea de studii și corelarea datelor referitoare la domenii de interes comun, precum și **cercetare, dezvoltare tehnologică și inovare, competitivitatea întreprinderilor mici și mijlocii, sprijinirea tranziției către o economie cu emisii scăzute de dioxid de carbon în toate sectoarele și mediu și utilizarea eficientă a resurselor**. Implementarea acestor două programe în regiunea Sud-Muntenia a condus la dezvoltarea relațiilor de cooperare interregională cu parteneri din țări precum: Olanda, Suedia, Italia, Spania, Franța, Bulgaria, Grecia, Belgia, Polonia, Germania, Portugalia, Polonia, Estonia, Anglia, Irlanda, Cehia, Ungaria, Slovenia, Irlanda, Norvegia, Lituania și Letonia.

Strategia UE în domeniul biodiversității pentru 2030 este un plan amplu, ambițios și pe termen lung de protejare a naturii și de inversare a degradării ecosistemelor care urmărește să plaseze biodiversitatea Europei pe calea redresării până în 2030 și conține acțiuni și angajamente concrete. Parte esențială a **Pactului verde european (European Green Deal)**, aceasta va sprijini și redresarea economică verde în urma pandemiei de COVID-19.

Strategia UE caută să plaseze biodiversitatea Europei pe drumul către redresare până în 2030, în beneficiul oamenilor, al climei și al planetei. În contextul post-COVID-19, strategia urmărește să consolideze reziliența societăților noastre în fața unor posibile amenințări viitoare precum:

- impactul schimbărilor climatice,
- incendii forestiere,
- insecuritate alimentară,
- epidemii (inclusiv prin protejarea faunei sălbatice și combaterea comerțului

ilegal cu specii sălbatice).

Strategia Europeană Pentru Tineret 2019 - 2027 a fost adoptată printr-o Rezoluție a Consiliului Uniunii Europene din 26 noiembrie 2018 și este în vigoare pentru perioada 2019 -2027.

Documentul are în vedere trei direcții de acțiune:

- încurajarea implicării și participării tinerilor în viața civică și democratică;
- conectarea tinerilor la nivelul Uniunii Europene și dincolo de ea în vederea creșterii implicării voluntare, a încurajării mobilităților de învățare, solidarității și înțelegerii interculturale;
- sprijinirea tinerilor prin calitatea, inovarea și recunoașterea lucrului de tineret.

De altfel, sunt mai multe noutăți pe care Comisia Europeană le-a propus în noua Strategie, cum ar fi: instituirea unui coordonator al UE pentru tineret în cadrul Comisiei Europene, monitorizarea cheltuielilor UE în domeniul tineretului; o legătură mai clară între implementarea politicii europene de tineret și activitățile relevante din cadrul programelor Erasmus+ și Corpul European de Solidaritate. Politicile de tineret în România sunt ghidate de Programul de Guvernare și Strategia Națională în domeniul politicii de tineret 2015-2020, elaborată de Ministerul Tineretului și Sportului. Prin Legea Tinerilor din 2006, în România sunt considerați tineri persoanele cu vârsta între 14 și 35 ani. Acest fapt este deosebit de important în contextul în care majoritatea granturilor și altor beneficii existente pentru tineri în Uniunea Europeană sunt valabile până la 35 ani.

La nivel european, au fost stabilite 11 Obiective Europene de tineret:

1. O Uniune Europeană mai conectată cu tinerii;
2. Egalitate pentru toate genurile;
3. Societăți incluzive;
4. Informare și dialog constructiv;
5. Sănătate mintală și bunăstare;
6. Dezvoltarea tinerilor în mediul rural;
7. Locuri de muncă de calitate pentru toți;
8. Învățământ de calitate;
9. Spații ale tinerilor și participare pentru toți;
10. O Europă verde și durabilă;
11. Organizații de/ pentru tineret și programe europene.

Orizont Europa constituie viitorul program-cadru pentru cercetare și inovare (C&I) al

Uniunii Europene pentru perioada 2021-2027. Este inițiativa emblematică a UE, menită să sprijine C&I din etapa de concept până la comercializare, și completează finanțarea națională și regională. Orizont Europa reprezintă continuarea programului Orizont 2020 al Uniunii Europene.

Structura propusă a programului Orizont Europa presupune trei piloni:

- excelență științifică;
- provocări globale și competitivitate industrială europeană;
- o Europă inovatoare.

Bugetul pe termen lung al UE pentru perioada 2021-2027 și pachetul de redresare este un buget care capacitează redresarea după COVID-19, iar acest buget va permite UE să asigure în anii următori o finanțare fără precedent, în valoare de 1,8 mii de miliarde EUR, pentru a sprijini atât redresarea statelor membre în urma pandemiei provocată de virusul SARS-CoV-2, cât și prioritățile pe termen lung ale UE în diferite domenii de politică.

Viitorul buget pe termen lung va acoperi șapte domenii de cheltuieli. El va oferi cadrul pentru finanțarea a aproape 40 de programe de cheltuieli ale UE în următoarea perioadă de șapte ani. Angajamentele totale în bugetul pentru 2021 sunt stabilite la 164,2 miliarde EUR, iar plățile totale la 166,1 miliarde EUR. Finanțarea a fost direcționată către atenuarea efectelor pandemiei provocată de virusul SARS-CoV-2, sprijinirea unei redresări durabile și realizarea tranziției verzi și a celei digitale a UE, în conformitate cu prioritățile vizate în următorul cadru financiar multianual.

Pornind de la nivel european, vom accentua **contextul național** în perioada de programare 2021-2027.

Astfel, în cadrul Strategiei de Dezvoltare Durabilă 2030, s-au trasat 17 direcții privind obiectivele ce trebuie atinse în acest interval de timp. Ghidându-se după direcțiile europene, în **Strategia Națională a României 2030** s-au elaborat ținte specifice pentru fiecare dintre cele 17 obiective¹.

Primul obiectiv european propune **eradicarea sărăciei în toate formele sale și în orice context** constituind în plan național următoarele obiective:

- eradicarea sărăciei extreme pentru toți cetățenii;
- reducerea cu cel puțin jumătate a numărului de cetățeni care trăiesc în sărăcie relativă;
- consolidarea sistemului național unitar a serviciilor de intervenție de urgență, reabilitare ulterioară și compensare a pierderilor în caz de calamități naturale, accidente industriale sau evenimente climatice extreme.

¹ Departamentul pentru dezvoltare durabilă, din cadrul aparatului de lucru al Guvernului României (N.D.) Strategia Națională pentru Dezvoltarea Durabilă a României 2030, disponibil la adresa <https://www.edu.ro/sites/default/files/Strategia-nationala-pentru-dezvoltarea-durabila-a-Rom%C3%A2niei-2030.pdf>, accesat la data de 21.08.2020

Al doilea obiectiv ce se regăsește atât la nivel european, cât și național este **eradicarea foametei, asigurarea securității alimentare, îmbunătățirea nutriției și promovarea unei agriculturi durabile**, ce aduce în plan național următoarele obiective:

- eradicarea malnutriției și menținerea ratei obezității sub 10%, similar cu nivelul înregistrat în anul 2014;
- finalizarea cadastrului agricol;
- dublarea ponderii agriculturii în PIB-ul României, față de anul 2018;
- menținerea și extinderea diversității genetice a semințelor, a plantelor cultivate și a animalelor de fermă și domestice și a speciilor sălbatice înrudite;
- creșterea gradului de valorificare a producției agricole autohtone;
- creșterea ponderii agriculturii ecologice în totalul producției agricole;
- menținerea și rentabilizarea unor ocupații și metode tradiționale de valorificare a plantelor medicinale și fructelor de pădure în zona montană. Menținerea tradițiilor locale prin creșterea numărului de produse cu caracteristici specifice în ceea ce privește originea geografică.

Asigurarea unei vieți sănătoase și promovarea bunăstării tuturor, la orice vârstă constituie un alt obiectiv european asupra căruia în plan intern au fost propuse:

- asigurarea accesului universal la servicii de informare, educare și consiliere pentru promovarea prevenției și adoptarea unui stil de viață fără riscuri;
- digitalizarea completă a sistemului de sănătate și, implicit eliminarea documentelor și registrelor tipărite pe suport de hârtie, pentru a eficientiza și a facilita intervențiile medicale, pentru a asigura populației accesul rapid la servicii medicale de calitate, la tratamente și medicamente și pentru monitorizarea eficientă a nevoilor;
- reducerea prevalenței mortalității materne și infantile, a incidenței cancerului la sân sau de col uterin și a sarcinilor la adolescente, având ca obiectiv prioritar grupurile vulnerabile și defavorizate.

Un alt obiectiv îl constituie **garantarea unei educații de calitate și promovarea oportunităților de învățare de-a lungul vieții pentru toți** ce se regăsește la nivelul României prin următoarele ținte:

- reducerea ratei de părăsire timpurie a sistemului educațional;
- învățământ axat pe competențe și centrat pe nevoile elevului, căruia să îi fie oferită o mai mare libertate în definirea priorităților de studiu, prin măsuri precum creșterea ponderii de materii opțional;
- asigurarea faptului că toți elevii dobândesc cunoștințele și competențele necesare pentru promovarea dezvoltării durabile, inclusiv prin educația pentru dezvoltare durabilă și stiluri de viață durabile, drepturile omului, egalitatea de gen, promovarea unei culturi a păcii și non-violenței, aprecierea diversității culturale și a contribuției culturii la dezvoltarea durabilă.

Realizarea egalității de gen și împuternicirea tuturor femeilor și a fetelor constituie un domeniu aplicat de Uniunea Europeană în politicile de dezvoltare ce prezintă la nivel național au fost următoarele obiective:

- continuarea reducerii disparității salariale dintre sexe;
- eliminarea tuturor formelor de violență împotriva femeilor și fetelor, în sferele publice și private, inclusiv a traficului, exploatării sexuale și a altor tipuri de exploatare;
- asigurarea participării depline și eficiente a femeilor și a egalității de șanse la ocuparea posturilor de conducere la toate nivelurile de luare a deciziilor în viața politică, economică și publică.

Asigurarea disponibilității și managementului durabil al apei și sanitație pentru toți reprezintă o altă prioritate în strategia europeană materializându-se în plan național în următoarele ținte:

- creșterea substanțială a eficienței folosirii apei în activitățile industriale, comerciale și agricole; extinderea reutilizării raționale a apelor tratate și reciclate în perspectiva atingerii obiectivelor economiei circulare;
- creșterea substanțială a eficienței de utilizare a apei în toate sectoarele și asigurarea unui proces durabil de captare și furnizare a apei potabile, pentru a face față deficitului de apă;
- conectarea gospodăriilor populației din orașe, comune și sate compacte la rețeaua de apă potabilă și canalizare în proporție de cel puțin 90%.

Un alt obiectiv constă în **asigurarea accesului tuturor la energie la prețuri accesibile, într-un mod sigur, durabil și modern**. România își propune să atingă acest obiectiv prin:

- extinderea rețelelor de transport și distribuție pentru energie electrică și gaze naturale în vedea asigurării accesului consumatorilor casnici, industriali și comerciali la surse sigure de energie la prețuri acceptabile;
- asigurarea securității cibernetice a platformelor de monitorizare a rețelelor de producție, transport și distribuție a energiei electrice și gazelor naturale;
- creșterea ponderii surselor de energie regenerabilă și a combustibililor cu conținut scăzut de carbon în sectorul transporturilor (autovehicule electrice), inclusiv combustibili alternativi;
- asigurarea unui cadru de reglementare stabil și transparent în domeniul eficienței energetice în vederea atragerii investițiilor.

Promovarea unei creșteri economice susținute, deschisă tuturor și durabilă, a ocupării depline și productive a forței de muncă și asigurarea de locuri de muncă decente pentru toți se regăsește la nivel național prin:

- păstrarea în continuare a unui ritm al creșterii PIB superior față de media UE pentru a susține efortul de reducere a decalajelor în comparație cu țările europene avansate, paralel cu aplicarea principiilor dezvoltării durabile și îmbunătățirea constantă a nivelului de trai al populației;

- promovarea unor politici orientate spre dezvoltare care susțin activitățile productive, crearea locurilor de muncă decente, antreprenoriatul prin start-up, creativitatea și inovația, și care încurajează formalizarea și creșterea întreprinderilor micro, mici și mijlocii, inclusiv prin acces la servicii financiare;
- atingerea unor niveluri mai ridicate ale productivității prin diversificare, modernizarea tehnologică și inovație, inclusiv prin accent pe sectoarele cu valoare adăugată sporită și utilizarea intensivă a forței de muncă.

Construirea unor infrastructuri rezistente, promovarea industrializării durabile și încurajarea inovației se realizează prin:

- modernizarea și dezvoltarea infrastructurii calitative, fiabile, durabile și puternice, inclusiv infrastructura regională și transfrontalieră, pentru a sprijini dezvoltarea economică și bunăstarea oamenilor, cu accent pe accesul larg și echitabil pentru toți;
- îmbunătățirea siguranței rutiere;
- reabilitarea industriilor pentru a deveni durabile, cu eficiență sporită în utilizarea resurselor și adoptare sporită a tehnologiilor și proceselor industriale curate și ecologice, toate țările luând măsuri în conformitate cu capacitățile respective ale acestora.

Reducerea inegalităților în interiorul țărilor și între țări este un obiectiv propus de Uniunea Europeană ce a dus la constituirea în plan național a următoarelor ținte:

- adoptarea politicilor, în special fiscale, salariale și de protecție socială, în scopul reducerii progresive a inegalităților, respectiv a proporției grupurilor dezavantajate;
- apropierea României de nivelul mediei UE, corespunzător anului 2030, din punctul de vedere al indicatorilor dezvoltării durabile;
- reducerea discriminării prin acordarea de sprijin organizațiilor neguvernamentale care activează în domeniul drepturilor omului.

Prin dezvoltarea orașelor și a așezărilor umane pentru ca ele să fie deschise tuturor, sigure, reziliente și durabile se încearcă în România să se atingă următoarele ținte:

- asigurarea accesului la condiții de locuire adecvate pentru toți cetățenii;
- reducerea semnificativă a pierderilor economice provocate de inundații și alunecările de teren, îmbunătățirea răspunsului colectiv și întărirea capacității de adaptare și revenire la nivel funcțional în cel mai scurt timp după producerea evenimentului, reducerea impactului inundațiilor sau a poluărilor generate de inundații și ale alunecărilor de teren asupra ecosistemelor, inclusiv prin îmbunătățirea constantă a cadrului legislativ;
- asigurarea accesului la sisteme de transport sigure, la prețuri echitabile, accesibile și durabile pentru toți, în special prin extinderea rețelelor de transport public, acordând o atenție deosebită nevoilor celor aflați în situații vulnerabile, femei, copii, persoane cu dizabilități și în etate.

Asigurarea unor tipare de consum și producție durabile constituie la nivelul României, prin:

- trecerea etapizată la un nou model de dezvoltare bazat pe utilizarea rațională și responsabilă a resurselor cu introducerea unor elemente ale economiei circulare, elaborarea unei foi de parcurs;
- înjumătățirea pe cap de locuitor a risipei de alimente la nivel de vânzare cu amănuntul și de consum și reducerea pierderilor de alimente de-a lungul lanțurilor de producție și de aprovizionare, inclusiv a pierderilor post-recoltare;
- reciclarea în proporție de 55% a deșeurilor municipale până în 2025 și 60% până în 2030 Reciclarea în proporție de 65% a deșeurilor de ambalaje până în 2025 (materiale plastice 50%; lemn 25%; metale feroase 70%, aluminiu 50%, sticlă 70%, hârtie și carton 75%) și 70% până în 2030 (materiale plastice 55%; lemn 30%; metale feroase 80%, aluminiu 60%, sticlă 75%, hârtie și carton 85%).

Grija pentru mediu s-a materializat la nivel național urmând directiva europeană de luare a unor măsuri urgente de combatere a schimbărilor climatice și a impactului lor prin:

- consolidarea rezilienței și capacității de adaptare a României la riscurile legate de climă și dezastre naturale;
- îmbunătățirea capacității de reacție rapidă la fenomene meteorologice extreme intempestive de mare intensitate;
- îmbunătățirea educației, sensibilizării și capacității umane și instituționale privind atenuarea schimbărilor climatice, adaptarea, reducerea impactului și alerta timpurie;

Conservarea și utilizarea durabilă a oceanelor, mărilor și a resurselor marine pentru o dezvoltare durabilă constituie o directivă următoarele obiective valabile până în anul 2030:

- prevenirea și reducerea semnificativă a poluării marine de toate tipurile, în special de la activitățile terestre, inclusiv poluarea cu deșeuri marine și poluarea cu nutrienți;
- minimizarea și gestionarea impactului acidificării mediului apelor marine, inclusiv prin cooperare științifică sporită la toate nivelurile;
- dezvoltarea responsabilă și sustenabilă a activităților de pescuit la speciile sălbatice și de acvacultură cu respectarea cotelor și metodelor stabilite prin lege și menținerea, în limite rezonabile, a viabilității îndeletnicirilor tradiționale în acest domeniu, inclusiv a pescuitului sportiv și de agrement Atragerea celorlalte state riverane Mării Negre în actul de management durabil a resurselor acvatice vii.

Raportat la mediul înconjurător protejarea, restaurarea și promovarea utilizării durabile a ecosistemelor terestre, gestionarea durabilă a pădurilor, combaterea deșertificării, stoparea și repararea degradării solului și stoparea pierderilor de biodiversitate constituie un alt obiectiv pentru care au fost propuse în plan național:

- dezvoltarea infrastructurii verzi și folosirea serviciilor oferite de ecosistemele naturale (în special în luncile Dunării, afluenților acesteia și în Deltă) prin gestionarea integrată a bazinelor hidrografice și zonelor umede;
- conservarea și protejarea zonelor umede, între care se află și Rezervația Biosferei Delta Dunării, zonă umedă unicat în Europa, ca parte a patrimoniului natural european și mondial;
- asigurarea conservării ecosistemelor montane, inclusiv a biodiversității acestora, în scopul de a spori capacitatea acestora de a oferi beneficii esențiale pentru dezvoltare durabilă.

Obiectivul european de dezvoltare durabilă prin promovarea unor societăți pașnice și incluzive, a accesului la justiție pentru toți și crearea unor instituții eficiente, responsabile și incluzive la toate nivelurile prevede următoarele obiective la nivel național:

- administrarea justiției în condiții de imparțialitate și celeritate, în conformitate cu legile și procedurile stabilite, cu respectarea principiului prezumției de nevinovăție;
- asigurarea și susținerea dialogului cu minoritățile naționale în vederea îmbunătățirii actului decizional, prin acces egal pentru toți cetățenii de a-și respecta și valorifica cultura, tradițiile, limba maternă și de a participa la viața economică, socială și politică și pentru combaterea preconcepțiilor, a prejudecăților și a discriminărilor în toate formele sale și promovarea dialogului interetnic, valorilor comune, diversității culturale și lingvistice;
- reducerea semnificativă a tuturor formelor de violență și ratelor de deces conexe.

Ultimul obiectiv strategic la nivelul Uniunii Europene îl constituie ideea de **consolidare a mijloacelor de implementare și revitalizarea parteneriatului global pentru dezvoltare durabilă** ce prevede în plan național:

- majorarea progresivă a cantumului asistenței oficiale de dezvoltare acordate de România în cadrul programelor ODA, în funcție de capacitatea de susținere a economiei naționale, având ca obiectiv țintă atingerea cifrei de 0,33% din venitul național brut la nivelul anului 2030;
- sporirea și diversificarea ajutorului oficial pentru dezvoltare pe măsura creșterii potențialului economic al României și încurajarea agenților economici români să investească, pe baze competitive, în economia țărilor mai puțin dezvoltate;
- susținerea angajamentelor internaționale și implicarea pro activă pe plan european și internațional².

Strategia pentru Îmbunătățirea Infrastructurii Educaționale 2018 - 2023 reprezintă o

² Departamentul pentru dezvoltare durabilă, din cadrul aparatului de lucru al Guvernului României (N.D.) Strategia Națională pentru Dezvoltarea Durabilă a României 2030, disponibil la adresa <https://www.edu.ro/sites/default/files/Strategia-nationala-pentru-dezvoltarea-durabila-a-Rom%C3%A2niei-2030.pdf>, accesat la data de 10.08.2020

analiză multidimensională, care a fost realizată cu sprijin și asistență tehnică din partea Băncii Mondiale.

Tabel 8: Fonduri europene și de la bugetul de stat disponibile pentru investiții în infrastructura educațională

Program		Fonduri Europene (milioane Euro)		Fonduri naționale (milioane Euro)	Total (milioane Euro)
		FEDR	FEADR	Bugetul de stat și bugetele locale	
POR 2014-2020	PA 10	297	0	55	352
	IP 4.4	65	0	11,5	76,5
Total POR		362	0	66,5	428,5
PNDR (2015-2023)		0	150	27	177
PNDL (2015- 2019)		0	0	240	240
Total		362	150	333,5	845,5

Sursa: Strategia pentru Îmbunătățirea Infrastructurii Educaționale 2018 - 2023

Misiunea strategică a Strategiei este reprezentată de asigurarea unui acces echitabil la medii de învățare sigure și flexibile, care facilitează inovarea în predare și învățare prin utilizarea unui model decizional transparent, bazat pe date concrete.

Pilonii strategici abordați sunt prezentați mai jos:

Tabel 9: Pilonii strategici abordați în cadrul Strategiei pentru Îmbunătățirea Infrastructurii Educaționale 2018 - 2023

Pilon strategic	Obiective strategice	Indicator de rezultat
Pilonul 1 Acces la serviciile educaționale	Îmbunătățirea accesului la servicii educaționale în zonele insuficient deservite și în unitățile de învățământ supraaglomerate. Creșterea capacității de școlarizare în învățământul antepreșcolar și preșcolar. Îmbunătățirea condițiilor de cazare și posibilităților de transport pentru elevi și studenți.	Indicator 1: 100.000 de persoane beneficiare de acces la servicii educaționale îmbunătățite până în 2023
Pilonul 2 Calitate, condiții de siguranță și funcționare a spațiilor de învățare	Dezvoltarea și actualizarea cadrului legislativ al infrastructurii școlare pentru asigurarea unui mediu propice pentru spațiile de învățare. Îmbunătățirea calității condițiilor de siguranță și de funcționare a spațiilor de învățare	Indicator 2: Reducerea procentului unităților de învățământ/instituțiilor de învățământ superior care funcționează fără avize sau autorizații (indicele privind caracterul adecvat al utilităților) Indicator 3: Reducerea procentului unităților de învățământ/instituțiilor de învățământ superior vulnerabile la

risc seismic mare

Pilonul 3
Calitatea și relevanța mediilor de învățare

Asigurarea și dezvoltarea unor medii de învățare de calitate care să sprijine procesul de învățare.

Îmbunătățirea calității și relevanței mediilor de învățare pentru stimularea dezvoltării competențelor solicitate pe piața forței de muncă sau fundamentale pentru succesul în viață și în societate

Indicator 4:

Reducerea procentului de unități de învățământ/instituțiilor de învățământ superior care nu dispun de facilități (biblioteci, laboratoare, săli de sport, ateliere de practică)

Indicator 5:

Creșterea calității și relevanței mediilor de învățare pentru 20.000 de persoane până în 2023

Sursa: Strategia pentru Îmbunătățirea Infrastructurii Educaționale 2018 - 2023

După stabilirea conformității propunerilor cu principiile generale, se aplică un set de criterii pentru prioritizarea proiectelor eligibile de investiții în infrastructură. Aceste criterii au fost structurate pe patru dimensiuni și opt subdimensiuni strategice considerate cele mai importante pentru deciziile de prioritizare a investițiilor pentru modernizarea infrastructurii educaționale. Dimensiunile strategice și subdimensiunile luate în considerare în procesul de definire a criteriilor de prioritizare și indicatorilor aferenți acestora sunt prezentate în tabelul de mai jos:

Tabel 10: Dimensiuni strategice abordate în cadrul Strategiei pentru Îmbunătățirea Infrastructurii Educaționale 2018 - 2023

Dimensiune strategică	Subdimensiune
Demografia	schimbările demografice
Nevoile unităților de învățământ	condițiile de predare și învățare riscul de părăsire timpurie a școlii performanțele elevilor contextul socio-economic amplasarea
Alternativile de transport	alternativile de transport
Nevoile pieței forței de muncă	corelarea cu piața forței de muncă

Sursa: Strategia pentru Îmbunătățirea Infrastructurii Educaționale 2018 - 2023

Uniunea Europeană a decis să înființeze un instrument financiar temporar - #NextGenerationEU, în valoare de 750 de miliarde euro, separat de bugetul pe termen lung al UE, Cadrul Financiar Multianual (CFM), pentru perioada 2021 -2027. Scopul principal al acestuia este să ofere sprijin statelor membre pentru a face față provocărilor generate de Criza Covid19 și consecințele sale economice. Mecanism de redresare și reziliență (MRR) este pilonul principal al #NextGenerationEU și are alocat un buget total de 672,5 miliarde euro. Din alocarea totală de 672,5 miliarde de euro pentru Mecanismul de Redresare și Reziliență (MRR) la nivelul UE, România poate beneficia de aproximativ 30,5 miliarde de euro, compuse din 13,8 miliarde de euro sub formă de granturi și 16,7

miliarde de euro sub formă de împrumuturi. Fiecare stat membru al UE trebuie să elaboreze propriul Plan de Redresare și Reziliență (PNRR) prin care își stabilește domeniile prioritare de investiții în scopul ieșirii din criză, relansării economice și creșterii capacității de reziliență. România se află în această etapă, iar Planul de Redresare și Reziliență pe care România l-a elaborat se constituie într-un Document Strategic ce stabilește prioritățile investiționale și reformele necesare pentru redresare și creștere sustenabilă, corelate tranziției verzi și digitale avute în vedere de Comisia Europeană.

Obiectivul general al PNRR al României este dezvoltarea României prin realizarea unor programe și proiecte esențiale, care să sprijine reziliența, nivelul de pregătire pentru situații de criză, capacitatea de adaptare și potențialul de creștere, prin reforme majore și investiții cheie cu fonduri din Mecanismul de Redresare și Reziliență. Obiectivul specific al PNRR este și el corelat cu cel al mecanismului, detaliat în Regulament, și anume de a atrage fondurile puse la dispoziție de Uniunea Europeană prin NextGenerationEU în vederea atingerii jaloanelor și a țintelor în materie de reforme și investiții. În contextul crizei provocate de COVID-19, s-a accentuat necesitatea consolidării cadrului actual pentru furnizarea de sprijin statelor membre, prin intermediul unui instrument inovator. În acest scop, Uniunea Europeană a instituit acest mecanism de redresare și reziliență („mecanismul”), pentru a furniza un sprijin financiar eficace și semnificativ, menit să accelereze implementarea reformelor sustenabile și a investițiilor publice conexe în statele membre. PNRR al României este structurat pe 15 componente care acoperă toți cei 6 piloni prevăzuți prin Regulament. Pilonii reformelor sustenabile se regăsesc în figura de mai jos:

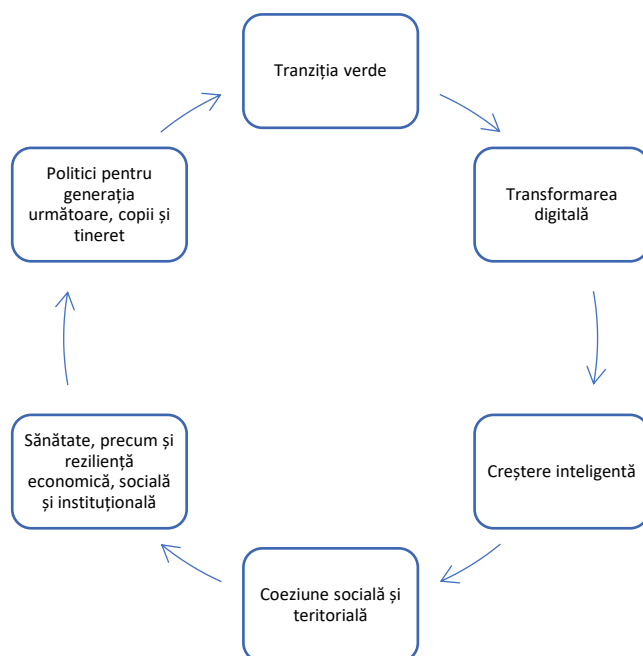


Figura 2: Cei șase piloni ai reformelor sustenabile, Planul Național pentru Redresare și Reziliență

Sursa: Adaptare a autorului, în conformitate cu informațiile cuprinse în Planul Național pentru Redresare și Reziliență

Componentele incluse în PNRR al României sunt prezentate în cele ce urmează:

Tabel 11: Cele 15 componente ale PNRR al României

I. Tranziția verde	1. Sistemul de management al apei 2. Împădurim România și protejăm biodiversitatea 3. Managementul deșeurilor 4. Transport sustenabil 5. Fondul pentru Valul renovării 6. Energie
II. Transformare digitală	7. Cloud guvernamental și sisteme publice digitale
III. Creștere inteligentă, sustenabilă și favorabilă incluziunii	8. Reforme fiscale și reforma sistemului de pensii 9. Suport pentru sectorul privat, cercetare, dezvoltare și inovare
IV. Coeziune socială și teritorială	10. Fondul local pentru tranziție verde și digitală 11. Turism și cultură 12. Sănătate
V. Sănătate, precum și reziliență economică, socială și instituțională	13. Reforme sociale 14. Reforma sectorului public, creșterea eficienței justiției și întărirea capacității partenerilor sociali
VI. Politici pentru noua generație	15. România Educată

Sursa: Adaptare a autorului, în conformitate cu informațiile cuprinse în Planul Național pentru Redresare și Reziliență

În cadrul prezentului document programatic, vom analiza prevederile și informațiile cuprinse în fiecare dintre cei șase piloni ai reformelor sustenabile, cu accent în principal asupra reformelor și investițiilor relevante pentru Județul Teleorman.

În ceea ce privește primul pilon, **Tranziția verde**, în PNRR se accentuează faptul că pe lângă producerea de cantități însemnate de CO₂ din energie, transport, agricultură, capacitatea naturală de captare a carbonului este redusă ca urmare a exploatării intensive a pădurilor. Acest lucru are efecte negative și asupra capacității de atenuare a schimbărilor climatice și a calității aerului, crescând riscurile la dezastre și afectând ecosistemele, conservarea habitatelor și a speciilor.

Corelat cu fondul de păduri, pierderea biodiversității și prăbușirea ecosistemelor sunt alte amenințări ale schimbărilor climatice și degradarea mediului.

Gestionarea deșeurilor continuă totodată să fie o provocare majoră pentru România, având în vedere rata scăzută de reciclare a deșeurilor municipale (14%) și ratele ridicate de depozitare a deșeurilor (70%). Evoluțiile recente au arătat că sectorul de transport nu se constituie doar ca un vector de sprijin al celorlalte domenii, ci

contribuie, atât la aspectele de reziliență economică, cât și la potențialul de revenire accelerată în urma unor evenimente cu un impact negativ de amploare.

Astfel, modernizarea infrastructurii de transport din România, în special a celei feroviare devine prioritară între proiectele de investiții ale României. Vom relua principalele reforme și investiții prevăzute în componentele aferente fiecărui Pilon, relevante pentru Județul Teleorman, după cum urmează:

Tabel 12: Pilonul I al PNRR - Tranziția verde

Componenta I.1 Managementul sistemului de apă și canalizare

- Implementarea planului de extindere accelerată a rețelelor de apă și canal pentru UAT-uri cu peste 2000 locuitori, implementarea programului „prima conectare la apă și canalizare” și colectarea și tratarea apelor uzate urbane în aglomerările cu mai puțin de 2000 locuitori folosind fose;

Componenta I.2 Împădurim România și protejăm biodiversitatea

- Limitarea tăierilor ilegale prin investiții în mijloace moderne de supraveghere și control și plantarea pădurilor noi și perdelelor forestiere și agrosilvice;
- Dezvoltarea unei noi Strategii forestiere naționale și a legislației subsecvente (Codul Silvic și legislație forestieră secundară)

Componenta I.3 - Managementul deșeurilor

- Adoptarea și pilotarea strategiei de economie circulară și încurajarea reciclării și a economiei circulare și operaționalizarea sistemului de garanție pentru ambalaj, precum și implementarea unor sisteme de scanare mobile pentru camioane și containere de deșeur;
- Modificări legislative pentru o practică unitară de gestionare a deșeurilor;

- **Componenta I.4 Transport sustenabil. Sectorul energiei și cel al eficienței energetice**
- ”Transport sustenabil, decarbonizare și siguranță rutieră” - Îmbunătățirea cadrului strategic, legal și procedural pentru tranziția către transport sustenabil;
- „Viziune și management performant pentru transport de calitate” - Îmbunătățirea capacității instituționale de management și guvernare corporativă
- Prin reformele și investițiile propuse în cadrul componentei se va asigura completarea rețelei de stații electrice de reîncărcare cu 52 de stații de încărcare electrică care vor avea 264 de puncte de încărcare până în anul 2026 pe cele 4 autostrăzi propuse prin PNRR
- Reformele vizează infrastructura rutieră, de cale ferată și metrou
- Îmbunătățirea eficienței energetice, adresată la nivelul PNRR prin două subcomponente consistente: Renovation Wave și Green Energy.

Componenta I.5 Fondul pentru Valul Renovării

- Realizarea unui cadru normativ simplificat și actualizat care să sprijine implementarea investițiilor în tranziția spre clădiri verzi și reziliente;
- Asigurarea cadrului strategic și de reglementare tehnică actualizat pentru proiectarea și realizarea de construcții verzi și reziliente.

- **Componenta I.6 Energie**
- Reforma pieței de energie electrică, prin înlocuirea cărbunelui din mixul energetic și susținerea unui cadru legislativ și de reglementare stimulat pentru investițiile private în producția de electricitate din surse regenerabile
- Dezvoltarea unui cadru legislativ și de reglementare favorabil tehnologiilor viitorului, în special hidrogen și soluții de stocare
- Îmbunătățirea guvernancei corporative a companiilor de stat din sector
- Reducerea intensității energetice a economiei prin dezvoltarea unui mecanism sustenabil de stimulare a eficienței energetice în industrie
- Creșterea competitivității și decarbonizarea sectorului de încălzire - răcire
- Decarbonizarea sectorului de transporturi prin investiții în infrastructură de transport electric și crearea de stimulente pentru transportului verde

Pilonul II - Transformare digitală

Cel de-al doilea pilon din Planul Național de Redresare și Reziliență, respectiv **transformarea digitală**, are la bază ultimul raport de țară, din 2020, care menționează capacitatea insuficientă de a furniza servicii de calitate, inclusiv servicii digitale, aspect care are un impact negativ asupra cetățenilor și întreprinderilor. Nivelul competențelor digitale de bază și avansate rămân cele mai scăzute din UE.

România este cu mult sub media UE în ceea ce privește integrarea tehnologiei digitale în întreprinderi. 23% dintre întreprinderile din România fac schimb electronic de informații și doar 8% utilizează platformele de comunicare socială (media UE: 25%). Capacitățile existente ale României nu sunt suficiente pentru asigurarea unui nivel ridicat de securitate a rețelelor și de gestionare adecvată a riscurilor/incidentelor cibernetice în UE și la nivelul statelor membre, acestea având niveluri de pregătire neunitare.

Serviciile publice digitale constituie un alt domeniu în care România nu excelează conform statisticilor europene, ocupând ultimul loc la nivel european în conformitate cu Indicele economiei și societății digitale pentru toate componentele subcriteriului menționat (utilizatori de e-guvernare, ponderea utilizatorilor de internet care trebuie să trimită formulare, formulare precompletate, servicii publice digitale pentru întreprinderii, servicii publice derulate online, date deschise).

Rezumatul reformelor și investițiilor prevăzute în componentele aferente Pilonului II Transformare digitală este redat mai jos:

Tabel 13: Pilonul II al PNRR - Transformarea digitală

Componenta II.7 Cloud guvernamental și sisteme publice digitale

- Dezvoltarea și implementarea unui cadru unitar pentru definirea arhitecturii unui sistem de tip cloud guvernamental, a principalelor servicii livrate de către acesta, a componentelor sale de infrastructură și guvernanță, inclusiv proiectarea, implementarea și operarea acestui tip de sistem care să permită interconectarea sistemelor digitale din

*Proiect cofinanțat din Fondul Social European prin
Programul Operațional Capacitate Administrativă 2014-2020!*

administrația publică printr-o abordare standardizată și livrarea de servicii digitale de înaltă calitate către cetățeni, firme și alte autorități publice.

- Alinierea strategiei naționale în domeniul conectivității digitale la legislația europeană prin măsuri specifice pentru atingerea obiectivelor de conectivitate UE 2025 și stimularea investițiilor private pentru dezvoltarea rețelelor de foarte mare capacitate cu acoperire largă națională, inclusiv în corelație cu rețelele de transport, respectiv zonele de interes de mediu, prin eliminarea barierelor din cadrul normativ în vigoare.
- Creșterea arealului de protecție și asigurarea securității cibernetice a entităților publice și private care dețin infrastructuri cu valențe critice
- Creșterea competențelor digitale pentru exercitarea funcției publice și educație digitală pe parcursul vieții pentru cetățeni
- Se preconizează acoperirea cu servicii de acces la internet de mare viteză, la punct fix a aproximativ 790 de localități rurale (sate) în care, conform datelor ANCOM, piața nu poate livra astfel de servicii prin forțe proprii

Pilonul III. Creștere inteligentă, sustenabilă și favorabilă incluziunii

Reformele și investițiile în acest pilon trebuie să vizeze consolidarea potențialului de creștere și să permită o redresare sustenabilă a economiei Uniunii. De asemenea, sunt destinate promovării antreprenoriatului, economia socială, dezvoltarea de infrastructuri și de transporturi sustenabile, industrializarea și reindustrializarea și să atenueze efectul crizei provocate de COVID-19 asupra economiei.

Provocările principale ale României în context larg macroeconomic sunt legate de sistemul de administrare fiscală, mai ales capacitatea acestuia de a gestiona relația cu contribuabilii, de sistemul de pensii, care este strâns legat de problematica resurselor bugetare și de cea a forței de muncă, de relația cu mediul de afaceri și sprijinul care poate veni dinspre resursele publice - mai specific, pe baza fondurilor europene.

Din perspectiva competitivității, productivității și creării de noi locuri de muncă, noua realitate a imprimat și o mai mare nevoie de adaptare și de flexibilizare a comportamentului agenților economici.

Aceștia s-au confruntat cu diferite situații de întrerupere a lanțurilor de aprovizionare și de limitare a mobilității/circulației diverselor categorii de capital/factori de producție, ducând la reducerea activității economice, la re poziționarea acestora în mediul online sau readaptarea fluxurilor și procedurilor pentru conformarea cu măsurile de distanțare impuse, sau chiar de închidere temporară sau definitivă.

Întreprinderile de toate mărimile, dar în special cele mici și mijlocii, au fost puternic afectate de perturbarea schimburilor comerciale și de măsurile de limitare a mișcării capitalului, mărfurilor și forței de muncă, confruntându-se cu un deficit de lichidități și cu un risc crescut de insolvență.

Reformele și investițiile prevăzute în componentele aferente Pilonului III Creștere inteligentă, durabilă și favorabilă incluziunii, sunt redate în cele ce urmează:

Tabel 14: Pilonul III al PNRR - Creștere inteligentă

- **Componenta III.8 Reforma fiscală și reforma sistemului de pensii**
 - Reforma ANAF prin digitalizare
 - Modernizarea sistemului vamal și implementarea vămii electronice
 - Consolidarea capacității instituționale de prognoză a cheltuielilor cu pensiile prin utilizarea de instrumente complexe de modelare economică.
 - Revizuirea cadrului fiscal.
 - Crearea și operaționalizarea Băncii Naționale de Dezvoltare.
 - Reforma sistemului de pensii, prin crearea unui sistem nou bazat pe o formulă stabilă de beneficii și o indexare automată a pensiilor
-
- **Componenta III.9 Sprijin pentru mediul de afaceri, cercetare, dezvoltare și inovare**
 - Transparentizare legislativă, debirocratizare și simplificare procedurală destinate mediului de afaceri
 - Reforma privind cercetarea dezvoltarea inovarea, inclusiv a carierei de cercetător
 - Se preconizează ca printr-un Proiect European de Interes Strategic (IPCEI) în domeniul microelectronicii cel puțin 3 entități din România să participe în consorțiile răspunzând apelurilor de proiecte ale Întreprinderii Comune Tehnologii Digitale Esențiale.

Pilonul IV. Coeziune socială și teritorială

Coeziunea socială și teritorială reprezintă unul dintre pilonii PNRR, dat fiind contextul demografic, distribuția veniturilor la nivel regional, indicatorii privind sănătatea, educația, rata șomajului, competențele, impactul social și economic asupra grupurilor vulnerabile, aspect ce au fost exacerbate în contextul pandemiei de COVID-19. Pandemia a dus la schimbări semnificative cu efecte de durată la nivel socio-economic și de mediu în anii următori. Ținând seama de provocările și disparitățile preexistente, va fi necesară rezolvarea unor provocări considerabile mai ales pentru reducerea inegalităților. Stimularea dezvoltării echilibrate, revitalizarea zonelor defavorizate și stimularea cooperării inter-regionale trebuie toate promovate pentru o dezvoltare durabilă.

Rezumatul reformelor și investițiilor prevăzute în componentele aferente Pilonului IV Coeziune socială și teritorială este redat mai jos:

Tabel 15: Pilonul IV al PNRR - Coeziune socială și teritorială

- **Componenta IV.10 Fond local pentru tranziția verde și digitală a UAT-urilor**
- Politica Urbană a României, cadru de politici pentru îmbunătățirea dezvoltării urbane
- Strategia de Dezvoltare Teritorială a României, cadru de politici pentru reducerea disparităților teritoriale
- Pentru maximizarea impactului vor fi promovate inițiativele în parteneriat sau asocierile

*Proiect cofinanțat din Fondul Social European prin
Programul Operațional Capacitate Administrativă 2014-2020!*

de mai multe UAT-uri. (Asociațiile de dezvoltare intracomunitară - Zone Metropolitane, precum și parteneriate cu Consiliile Județene, Municipii - altele decât reședințe de județ, ADI și parteneriate cu Consilii Județene Orașe, plus ADI și alte parteneriate.)

- Câteva dintre rezultatele așteptate: 3.000 km de piste pe trasee velo naționale, inclusiv traseele EuroVelo - Municipii, ADI, parteneriate multi-nivel, Constituirea Centrului Național de Coordonare Velo; 420 autobuze electrice (împreună cu stații de încărcare rapide și lente)/hidrogen/ și troleibuze cu baterii; 50 de tramvaie - în municipii reședințe de județ

- **Componenta IV.11 Turism și cultură**

- Transformarea structurală socio-economică în zonele rurale și în zonele defavorizate prin dezvoltarea sustenabilă a turismului cultural și natural ca vector de dezvoltare teritorială
- Creșterea competitivității turismului românesc prin managementul participativ al destinațiilor turistice și operaționalizarea Organizațiilor de Management al Destinației(OMD)
- Modele de finanțare pentru tranziția digitală a sectoarelor culturale și creative
- Sunt create sau modernizate muzeele memoriei
- Câteva dintre rezultatele așteptate: 1 cartografie a nevoilor digitale pe termen mediu și lung ale companiilor de producție și distribuție, 1 sistem național de monitorizare a distribuției de cărți și de creștere a capacității editurilor de realizare a cărților în format electronic (ebook), care va include 50 edituri sprijinite pentru realizare ebook-uri, certificarea a 15 destinații turistice verzi

Pilonul V. Sănătate, precum și reziliență economică, socială și instituțională, în scopul, printre altele, al creșterii nivelului de pregătire pentru situații de criză și a capacității de reacție la criză

Penultimul Pilon pe care PNRR îl abordează se referă la **sănătate, precum și reziliență economică, socială și instituțională**, în scopul, printre altele, al creșterii nivelului de pregătire pentru situații de criză și a capacității de reacție la criză;

Efectele crizei COVID au arătat că marea majoritate a țărilor trebuie să asigure reziliența și securitatea sistemului sanitar, economic, social și instituțional, în cazul unor situații de urgență sau de criză.

Principalele probleme ale sistemului sunt legate de asigurarea accesului la asistență medicală, starea de sănătate a populației, subfinanțarea sistemului (dotări, infrastructură deficitară, personal calificat insuficient), precum și de reziliența sistemului în situații de criză.

România se confruntă cu provocări considerabile în ceea ce privește asigurarea accesului la asistență medicală.

Sectorul sanitar se bazează pe o infrastructură concepută acum 50-60 ani, când nevoia de servicii de sănătate era diferită față de realitățile de astăzi. Clădirile rețelei de spitale sunt, în cele mai multe cazuri, inadecvate și neadaptate tehnic și tehnologic. Fluxurile intra-spitalicești nu sunt asigurate în mod continuu în aceeași clădire, ci, de multe ori, funcțiunile sunt dispuse în amplasamente aflate la distanțe mari și foarte mari (de exemplu spitalele de tip pavilionar).

Sănătatea nu este sigurul sector afectat de pandemie. Consecințele socio-economice și riscul ca pandemia să adâncească disparitățile regionale în România rămâne important. Educația este un alt domeniu în care consecințele măsurilor impuse pe perioada stării de alertă și de urgență pentru reducerea riscului de răspândire a virusului a evidențiat principalele lacune ale procesului de educație și formare profesională.

Ca urmare a identificării vulnerabilităților prezentate anterior, PNRR vine cu propunerea unor reforme și investiții, prevăzute în componentele aferente Pilonului V. Sănătate și reziliență economică, socială și instituțională.

Tabel 16: Pilonul V al PNRR - Sănătate, precum și reziliență economică, socială și instituțională

Componenta V.12 Sănătate

- Reforma gestionării fondurilor publice din sănătate
- Reforma managementului fondurilor destinate investițiilor în sănătate
- Reforma managementului sanitar și a resurselor umane din sănătate
- Rezultatele pe care PNRR țintește să le obțină: 26 compartimente/secții de terapie intensivă nou-născuți dotate, inclusiv cu ambulanță transport nou-născuți (pentru centrele regionale), 25 unități sanitare publice/spitale publice care beneficiază de infrastructură nouă 4 10 unitati medicale mobile - pentru zonele cu acces limitat la servicii de asistență medicală specializată

Componenta V.13 Reforme în domeniul social

- Crearea unui nou cadru legal pentru oferirea de soluții adecvate sprijinirii familiilor care trăiesc în sărăcie, cu copii în întreținere, astfel încât aceștia să poată fi menținuți în familie
- Reforma sistemului de protecție a persoanelor adulte cu dizabilități: intensificarea acțiunilor de creștere a rezilienței sociale în comunitate, având ca scop prevenirea instituționalizării și îmbunătățirea calității vieții persoanelor adulte cu dizabilități.
- Implementarea Venitului Minim de Incluziune
- Introducerea tichetelor de muncă și formalizarea muncii în domeniul lucrătorilor casnici
- Îmbunătățirea și modernizarea legislației privind economia socială
- Se preconizează: crearea unei rețele de centre de zi creată pentru copiii în situații de risc: aproximativ 150 de servicii comunitare de prevenire a separării copilului de familia sa la nivelul municipiilor, orașelor și comunelor; vizează menținerea a 4.500 de copii în familie, introducerea Venitului Minim de Incluziune, minim 350 de structuri de economie socială nou înființate (din care 875 locuri de muncă verzi, 875 tineri NEETS angajați) și susținerea scale-up-ului pentru minim 50 întreprinderi de economie socială cu minim 350 de locuri de muncă nou create

Componenta V.14 Reforma sectorului public, creșterea eficienței justiției și întărirea capacității partenerilor sociali.

- Predictibilitatea și eficiența proceselor decizionale prin întărirea capacității de coordonare

*Proiect cofinanțat din Fondul Social European prin
Programul Operațional Capacitate Administrativă 2014-2020!*

a politicilor și analiză de impact la nivelul Guvernului și a ministerelor coordonatoare, precum și prin consolidarea instrumentelor în vederea creșterea calității consultărilor publice la toate palierele administrației

- Întărirea coordonării la Centrul Guvernului (CoG) printr-o abordare integrată și coerentă a inițiativelor în domeniul schimbărilor climatice și a dezvoltării durabile
- Reforma funcției publice prin digitalizare și managementul parcursului de carieră
- Modificarea și modernizarea legislației privind sistemul de salarizare
- Garantarea independenței justiției, creșterea calității și eficienței acesteia
- Intensificarea luptei împotriva corupției
- Evaluarea și actualizarea legislației privind cadrul de integritate, pentru a răspunde recomandărilor mecanismului de Cooperare și Verificare (MCV) și mecanismului privind statul de drept (Rule of Law)
- Reformarea sistemului național de achiziții prin eficientizarea procesului de achiziții, în sensul identificării măsurilor de simplificare aferente, concomitent cu întărirea capacității administrative a autorităților/entităților contractante, într-un cadru legal flexibil și coerent
- Parteneriat și participare în dezvoltarea politicilor la nivel local și digitalizarea sectorului neguvernamental - Creșterea predictibilității, eficacității, coerenței și “inclusivității” proceselor de formulare a politicilor publice/ deciziei publice prin planificare, monitorizare și evaluare transparente și participative, cu consultarea și coordonarea permanentă cu actorii relevanți din comunitate
- Îmbunătățirea cadrului procedural de implementare a principiilor guvernantei corporative în cadrul întreprinderilor de stat
- În administrația publică, detaliile reformei se preconizează că vor include: Un sistem de recrutare pilot pe modelul EPSO european pentru administrația centrală, în 2022, urmat de replicarea la nivel național pe baza lecțiilor învățate, începând cu 2023, Adoptarea legii de modificare a competențelor ANABI, reformarea sistemului național de achiziții prin eficientizarea procesului de achiziții.

Pilonul VI. Politici pentru generația următoare, copii și tineret, cum ar fi educația și competențele

PNRR vizează și politici pentru generația următoare, copii și tineret, cum ar fi educația și competențele, ca Pilon în cadrul Planului. România are rezultate deosebit de slabe în raport cu media UE în ceea ce privește tinerii care nu sunt încadrați profesional și nici nu urmează vreun program educațional, de formare sau de calificare în muncă.

Disparitățile dintre mediul urban și cel rural creează inegalități foarte mari în ceea ce privește veniturile și oportunitățile în rândul populației. În 2018, ponderea tinerilor care nu erau încadrați profesional și nu urmau niciun program educațional sau de formare în rândul populației tinere din mediul rural era de aproape trei ori mai mare decât cea a tinerilor din mediul urban (18,1%, comparativ cu 7%).

Ca reforme, PNRR propune:

Tabel 17: Pilonul VI al PNRR - Politici pentru generația următoare, copii și tineret, cum ar fi educația și competențele

Componenta VI.15 România Educată

- Dezvoltarea unui sistem de servicii de educație timpurie pentru copiii de la naștere la 6 ani, unitar, incluziv și de calitate, având la bază un mecanism eficient de cooperare interinstituțională și de coordonare intersectorială, care să asigure beneficiarilor rate crescute de acces și participare
- Reformarea sistemului de învățământ obligatoriu prin creșterea autonomiei unităților de învățământ în scopul identificării și implementării unor măsuri specifice pentru prevenirea și reducerea abandonului școlar
- Constituirea unei rute profesionale complete, facilitată de un bacalaureat reformat, care să ofere elevilor oportunitatea unei rute deschise, cu acces la instituții de învățământ superior cu profil tehnic
- Adoptarea cadrului legislativ pentru digitalizarea educației
- Modificarea și eficientizarea cadrului normativ pentru asigurarea standardelor de siguranță și calitate, prietenoase cu mediul, în unitățile de învățământ preuniversitar și universitar
- Reforma guvernancei sistemului de învățământ preuniversitar și profesionalizarea managementului în condițiile unei autonomii sporite a școlilor.
- La finalul acestor reforme și investiții se așteaptă rezultate importante precum: 4 1175 SMART Lab-uri achiziționate pentru unitățile de învățământ de nivel gimnazial și liceal, 10 centre de învățământ dual integrate, finalizate și operaționale, corelate cu cerințele operatorilor economici din zona respectivă.

Toate cele de mai sus, reforme și investiții, sunt piese de puzzle care compun România modernă și reformată. PNRR este răspunsul pe care Guvernul României, prin documentul finalizat de Ministerul Investițiilor și Proiectelor Europene, îl dă provocărilor majore ale țării.

Planul evidențiază cele două fețe ale României - o țară ce necesită investiții pentru recuperarea decalajelor economico-sociale și o țară ce trebuie să țină pasul cu avangarda din Uniunea Europeană prin reformele și investițiile ce contribuie la schimbările climatice și tranziția digitală.

Analizând politicile regionale, **Programul Operațional Regional (POR) al Regiunii Sud-Muntenia pentru perioada 2021-2027** își propune să asigure continuitatea viziunii strategice privind dezvoltarea durabilă și echilibrată a regiunii, completând direcțiile, acțiunile și prioritățile privind dezvoltarea acesteia din Planul de Dezvoltare Regională (PDR) 2014-2020 și Strategia de Specializare Inteligentă a regiunii (RIS3) 2014 - 2020 implementate prin POR 2014-2020 și alte programe naționale și europene.

POR SM 2021-2027 și-a stabilit drept obiectiv general stimularea creșterii economice inteligente, durabile și echilibrate a regiunii Sud Muntenia, care să conducă la îmbunătățirea calității vieții comunităților locale prin sprijinirea capacității de inovare și digitalizare a administrației publice locale și economiei regionale, dezvoltarea sustenabilă a infrastructurii și a serviciilor și valorificarea potențialului cultural și turistic al regiunii.

Au fost identificate 7 priorități, ce corespund celor 5 obiective de politică stabilite de Comisia Europeană pentru perioada 2021-2027.

Tabel 18: Priorități de dezvoltare la nivel regional

Obiectiv	Scop	Problema identificată la nivel regional
Obiectivul strategic 1	Stimularea dezvoltării inteligente și durabile a regiunii, bazată pe inovare, digitalizare și dezvoltarea ecosistemului antreprenorial.	Regiunea Sud Muntenia are o capacitate limitată de cercetare și inovare a economiei regionale
Obiectivul strategic 2	Creșterea eficienței administrației publice ca urmare a digitalizării serviciilor publice	Regiunea SM înregistrează progrese reduse în adoptarea digitalizării de către administrația publică
Obiectivul strategic 3	Stimularea tranziției regiunii către o economie cu emisii zero prin creșterea eficienței energetice, îmbunătățirea protecției mediului și creșterea mobilității urbane	Regiunea SM se confruntă cu creșterea poluării zonelor urbane din cauza consumurilor de energie mari în clădiri, a sistemelor de transport poluante ce determină o mobilitate limitată, precum și numărul mare de areale urbane degradate.
Obiectiv strategic 4	Creșterea gradului de accesibilitate a zonelor rurale și urbane la rețeaua TEN-T prin investiții în infrastructura rutieră de drumuri județene.	Regiunea are o conectivitate rutieră scăzut la rețeaua TEN-T
Obiectiv strategic 5	Creșterea accesului la servicii de calitate și favorabile incluziunii în educație, formare și învățarea pe tot parcursul vieții prin dezvoltarea infrastructurii educaționale.	Chiar și pe fondul unei scăderi demografice, infrastructura educațională din regiune este subdimensionată și degradată, afectând accesul la educație și incluziune socială.
Obiectiv strategic 6	Creșterea atractivității regiunii prin investiții în infrastructura de turism și patrimoniu cultural	Potențialul turistic diversificat și patrimoniul cultural valoros al regiunii este insuficient valorificat
Obiectiv strategic 7	Dezvoltarea capacității administrative a AMPOR	Capacitatea administrativă relativ scăzută a ADR SM, în contextul în care va deveni autoritate de management.

Sursa: Planul de Dezvoltare Regională Sud-Muntenia

Conform documentului, Regiunea este caracterizată de nivele reduse ale productivității și a competențelor dobândite, prin comparație cu alte regiuni. Rigiditățile de pe piața muncii, cât și un mediu de afaceri puțin dezvoltat au un impact semnificativ asupra dezvoltării economice.

Sistemul de inovare subdezvoltat, interacțiunile insuficiente dintre mediul academic și sectorul productiv, deficitul de capital uman, absența abilităților cerute și cadrul instituțional insuficient dezvoltat pot eroda potențialul existent. Mai mult, în

*Proiect cofinanțat din Fondul Social European prin
Programul Operațional Capacitate Administrativă 2014-2020!*

continuare există lipsuri semnificative la nivelul infrastructurii de bază. Reducerea semnificativă a populației, și în special a persoanelor tinere, absolvenților de învățământ superior și lucrătorilor calificați limitează perspectivele de creștere și dezvoltare.

Soluțiile propuse vizează creșterea competitivității regionale prin dezvoltarea și punerea în aplicare a strategiilor de specializare inteligentă, realizarea de investiții în educație și în infrastructură de baza, asigurarea unor legături mai bune între orașele care generează creștere economică și împrejurimi și realizarea de investiții în calitatea actului de guvernare.

Tabel 19: Obiective generale și specifice ale Programului Operațional Regional Sud-Muntenia, în vederea delimitării aliniamentului strategic

<p>OP1 „O Europă mai inteligentă, prin promovarea unei transformări economice inovatoare și inteligente”</p>	<p>1.1 Dezvoltarea capacităților de cercetare și inovare și adoptarea tehnologiilor avansate</p>	<p>La nivelul regiunii Sud Muntenia, provocările cele mai importante cu care aceasta se confruntă se referă la performanțele scăzute de inovare generate de o infrastructură de CDI slab dezvoltată, ce prezintă disparități teritoriale în localizare și este deținută cu precădere de universitățile și institutele de cercetare din sectorul public, o capacitate limitată de transfer tehnologic (generată de existența unui număr scăzut de entități de inovare și transfer tehnologic, unei game limitate de servicii furnizate de aceștia, număr mare de contracte de transfer tehnologic în domenii cu grad scăzut de intensitate tehnologică, colaborări slabe cu mediul de afaceri), conexiuni internaționale slabe și o participare scăzută la rețelele, platformele și programele de cercetare și inovare europene.</p> <p>În acest sens, obiectivul specific ce vizează dezvoltarea capacităților de cercetare și inovare și adoptarea tehnologiilor avansate va contribui la dezvoltarea inteligentă a regiunii, fiind în concordanță cu principalele documente strategice la nivel regional (Planul de Dezvoltare Regională 2021 - 2027 și Strategia de Specializare Inteligentă 2021 - 2027). Totodată, prin sprijinirea dezvoltării capacității regionale de transfer tehnologic și continuarea eforturilor de construire a capacității instituționale și a beneficiarilor în domeniul specializării inteligente, acest obiectiv specific contribuie la asigurarea continuității strategice a POR 2014 - 2020, realizând astfel o abordare pe un ciclu de programare multiplu, în concordanță cu lecțiile învățate din perioada 2014 -2020 și cu recomandările de țară pentru ciclul 2021-2027 (Comisia Europeană, 2020). În plus, prin sprijinirea investițiilor în infrastructura de cercetare și a participării mediului de cercetare și a celui de afaceri la structuri și rețele europene de cercetare și specializare inteligentă acest obiectiv contribuie și la SNCISI 2021 - 2027.</p>
	<p>1.2 Fructificarea avantajelor digitalizării, în beneficiul</p>	<p>RȚ al CE 2020 evidențiază provocările cu care se confruntă România în ceea ce privește digitalizarea economiei și a administrației publice. La nivel național și regional, digitalizarea firmelor, rămâne o provocare importantă ținând cont de faptul că, în ceea ce privește integrarea</p>

	<p>cetățenilor, al companiilor și al guvernelor</p>	<p>tehnologiei digitale de către întreprinderi, România se situează pe locul 27 în rândul țărilor UE, cu mult sub media UE. Totodată, populația din regiune deține un nivel scăzut al competențelor digitale ale forței de muncă³.</p> <p>În ceea ce privește furnizarea serviciilor publice digitale pentru cetățeni, la nivelul regiunii Sud Muntenia s-au evidențiat o serie de operațiuni digitale disponibile la marea majoritate a autorităților publice locale, și anume: plata impozitelor, taxelor, amenzilor; înregistrarea online a cererilor, petițiilor, sesizărilor și formulare necesare pentru diverse operațiuni. Cu toate acestea, procesele de lucru din interiorul administrației publice locale sunt digitalizate într-o mică măsură.</p> <p>În acest sens, obiectivul specific ce vizează fructificarea avantajelor digitalizării în beneficiul cetățenilor, al companiilor și al guvernelor va contribui la redefinirea strategiei de dezvoltare a regiunii, fiind corelat și bazându-se pe prioritățile PDR 2021 - 2020 și RIS 3 2021 - 2027. Acest obiectiv contribuie totodată și la Strategia Națională privind Agenda Digitală pentru România 2020 și la implementarea recomandărilor cuprinse în Raportul de Țară al Comisiei Europene pentru Romania 2019 ce recomandă orientarea investițiilor din perioada 2021 - 2027 pentru a consolida preluarea tehnologiei informației și comunicațiilor de către întreprinderile mici și mijlocii, inclusiv investițiile în infrastructuri, a promova competențele și serviciile digitale și a sprijini dezvoltarea centrelor de inovare digitală.</p>
	<p>1.3 Impulsionarea creșterii și competitivității IMM-urilor</p>	<p>În pofida creșterii economice solide din ultimii 3 ani și a creșterii productivității medii pe persoană, productivitatea României se află în continuare pe ultimele locuri în UE. Astfel, un punct vulnerabil al economiei românești este dat de ritmul lent al transformării economiei și al tranziției către o economie bazată pe cunoaștere și inovare.</p> <p>În ceea ce privește competitivitatea regiunii, analizele regionale ilustrează o creștere economică recentă ce are însă o stabilitate fragilă, determinată de disparitățile de la nivelul claselor de mărime ale firmelor și a concentrării activității economice în plan teritorial și al sectoarelor economice.</p> <p>Astfel, principalele provocări se referă la dezvoltarea și maturitatea ecosistemului antreprenorial, ce se caracterizează printr-o structură a economiei de dominată de microîntreprinderi, un număr suboptimal de întreprinderi ce sunt localizate preponderent în mediul urban, cu o densitate scăzută în județele din partea de sud a regiunii și cu puternice disparități intraregionale în ceea ce privește gradul de diversificare economică, o dezvoltare slabă a infrastructurii de sprijin a afacerilor (incubatoare și acceleratoarele de afaceri) și a gamei de servicii furnizate de acestea, la care se adaugă un număr în</p>

³ 29% din populația regiunii nu a folosit niciodată internetul (Eurostat, 2018).

	<p>1.4 Dezvoltarea competențelor pentru specializare inteligentă, tranziție industrială și antreprenariat</p>	<p>scădere a firmelor inovatoare și un stadiu incipient în ceea ce privește dezvoltarea clusterelor regionale și a rețelelor de afaceri.</p> <p>În acest context, obiectivul specific de impulsioneare a creșterii și competitivității IMM-urilor este esențial pentru dezvoltarea durabilă și inteligentă a regiunii și va accelera tranziția economiei regionale spre o economie bazată pe cunoaștere, în concordanță cu prioritățile principalelor documente strategice dezvoltate la nivel regional (PDR 2021 - 2027 și RIS 3 2021 - 2027). Mai mult, prin sprijinirea investițiilor de modernizare tehnologică în întreprinderi, dezvoltării infrastructurii și serviciilor structurilor de sprijin a afacerilor regionale, sprijinirea clusterelor și a activităților de internaționalizare acest obiectiv specific contribuie la continuarea asigurării viziunii strategice a POR 2014 - 2020, în conformitate cu lecțiile învățate din perioada 2014 - 2020.</p> <p>Lecțiile învățate în implementarea AP1 din POR 2014-2020 evidențiază necesitatea întăririi capacității administrative a instituțiilor cu rol de management al fondurilor europene structurale și de investiții pentru susținerea specializării inteligente.</p> <p>Procesul de descoperire antreprenorială, desfășurat în perioada martie 2019 - iulie 2020, a subliniat necesitatea continuării eforturilor de dezvoltare a competențelor în domeniul specializării inteligente, tranziției industriale și antreprenoriatului.</p> <p>În vederea pregătirii potențialilor beneficiari ai Axei prioritare 1 este necesar să fie dezvoltate competențele actorilor implicați în proiectele pentru specializare inteligentă, tranziție industrială și antreprenariat, respectiv a antreprenorilor, reprezentanților CDI, autorităților publice precum și a altor entități implicate.</p> <p>Prin sprijinirea dezvoltării competențelor la nivelul IMM-urilor / organizațiilor de CDI / autorităților publice/ entităților implicate și a capacității administrative a actorilor implicați în elaborarea, implementarea, monitorizarea, evaluarea și revizuirea strategiilor de specializare inteligentă și a Mecanismului de Descoperire Antreprenorială (MDA) se asigură continuitatea strategică a POR 2014 - 2020, realizând astfel o abordare pe un ciclu de programare multiplu, fiind în concordanță și cu recomandările și obiectivele SNCISI 2021-2027, PDR Sud Muntenia și Strategia de Specializare Inteligentă a regiunii Sud-Muntenia.</p>
<p>OP2 „O Europă mai ecologică, cu emisii scăzute de carbon prin promovarea tranziției către o energie nepoluantă și</p>	<p>2.1 Promovarea eficienței energetice și reducerea emisiilor de gaze cu efect de seră</p>	<p>Creșterea concentrației de GES în atmosferă, în special a CO₂, a constituit cauza principală a încălzirii pronunțate din ultimii 50 ani; de altfel, clima României a suferit o încălzire mult mai rapidă decât media globală.</p> <p>Poluarea aerului și temperaturile ridicate, cauzate de GES, au efecte deosebit de negative asupra persoanelor în vârstă, a copiilor și a celor cu probleme de sănătate</p>

<p>echitabilă, a investițiilor verzi și albastre, a economiei circulare, a adaptării la schimbările climatice și a prevenirii și gestionării riscurilor”</p>		<p>preexistente, precum și asupra unor materiale de construcții și construcții care pot fi monumente istorice.</p> <p>La nivelul RSM, provocările cele mai importante sunt la nivelul orașelor, deoarece acestea se confruntă cu o calitate precară a fondului de locuit și o poluare crescută a aerului. Vechimea clădirilor publice implică necesitatea unor lucrări de consolidare, iar eficiența energetică scăzută a sectorului rezidențial, cu consumuri energetice nesustenabile conduce la necesitatea realizării de investiții în aceste clădiri. În acest sens, OS 2.1, dorește să soluționeze problemele orașelor regiunii, fiind în concordanță cu principalele documente strategice la nivel regional (PDR 2021 - 2027).</p> <p>Prin continuarea investițiilor în domeniul creșterii eficienței energetice în clădiri rezidențiale și publice, acest obiectiv specific contribuie la asigurarea continuității strategice a POR 2014 - 2020, realizând o abordare pe un ciclu de programare multiplu, în concordanță cu recomandările de țară pentru 2021-2027 (CE-2020). În plus, prin sprijinirea investițiilor în infrastructura de clădiri publice/locuințe sociale și în sectorul rezidențial din regiune, acest obiectiv contribuie și la atingerea țintelor stabilite de Strategia Energetică a României 2019-2030, cu perspectiva 2050 (16.XI.2018) și de PNIESC 2021-2030.</p> <p>OS 2.1 răspunde necesității de intensificare a acțiunilor de combatere a schimbărilor climatice reliefate în Raportul special al Grupului interguvernamental privind schimbările climatice (IPCC) referitor la impactul încălzirii globale cu 1,5 °C peste nivelurile preindustriale.</p>
	<p>2.7 Îmbunătățirea protecției naturii și a biodiversității, a infrastructurii verzi în special în mediul urban și reducerea poluării</p>	<p>Principalele provocări cu care se confruntă regiunea se referă la lipsa spațiilor verzi, precum și la pierderea acestor spații verzi existente în mediul urban datorită creșterii continue a populației. Toate aceste aspecte conduc la înrăutățirea calității vieții cetățenilor și creșterea poluării în mediul urban.</p> <p>Parcurile, grădinile publice, pădurile urbane, acoperișurile verzi, etc., au ca scop creșterea spațiilor verzi din zonele funcționale și îmbunătățirea condițiilor de viață ale cetățenilor.</p> <p>Totodată, terenurile slab utilizate sau abandonate din interiorul orașelor a indus probleme de mediu în orașe și au afectat într-o mare măsură comunitatea locală. Prin aceste investiții se pot aduce beneficii multiple teritoriului, precum conservarea biodiversității sau adaptarea la schimbările climatice, asigurarea drenării apei sau crearea de spații verzi, modernizarea spațiilor verzi existente, asigurarea de locuri de muncă sau creșterea prețurilor proprietăților.</p> <p>În acest sens, obiectivul specific ce vizează <i>îmbunătățirea protecției naturii și a biodiversității, a infrastructurii verzi în special în mediul urban și reducerea poluării</i> va contribui la dezvoltarea durabilă a orașelor regiunii Sud Muntenia, fiind în concordanță cu principalele documente</p>

		<p>strategice la nivel regional (Planul de Dezvoltare Regională 2021 - 2027). Mai mult, prin sprijinirea investițiilor în crearea, extinderea spațiilor verzi, contribuie la continuarea asigurării viziunii strategice a POR 2014 - 2020.</p>
	<p>2.8 Promovarea mobilității urbane multimodale sustenabile</p>	<p>Regiunea Sud Muntenia se confruntă cu numeroase provocări în ceea ce privește mobilitatea urbană. Analiza datelor statistice arată faptul că transportul public este subdimensionat, datorită scăderii flotei de mijloace de transport și a unui număr scăzut de mijloace de transport ecologice, concomitent cu creșterea numărului de pasageri transportați. Astfel, procesul de modernizare a flotei de transport reprezintă o prioritate pentru regiune.</p> <p>Alte provocări semnificative se referă la infrastructura deficitară pentru utilizarea transportului ecologic și interconectivitatea slab dezvoltată pentru toate mijloacele de transport motorizate și nemotorizate (terminale multimodale, parcări de tip park and ride, etc). Dezvoltarea spațială a localităților urbane și folosirea intensivă a autovehiculelor proprii în lipsa transportului public urban de calitate au accentuat blocajele în trafic și au crescut poluarea aerului. Diminuarea poluării cu emisii de CO2 din aglomerările urbane se poate realiza prin crearea unui sistem multimodal de transport public urban ecologic și prin utilizarea mijloacelor de transport nemotorizate, astfel încât acestea să ofere o alternativă eficientă în detrimentul folosirii autoturismelor personale.</p> <p>În acest sens, obiectivul specific de promovarea mobilității urbane multimodale sustenabile vizează dezvoltarea transportului urban ecologic motorizat și nemotorizat și a infrastructurii necesare care vor contribui la scăderea emisiilor de dioxid de carbon și decongestionarea traficului. Obiectivul se află în concordanță cu PDR 2021-2027, PMUD, cu Recomandările de Țară pentru 2021-2027 (Comisia Europeană, 2020) și asigură totodată și continuitatea strategică a POR 2014-2020 prin tipul de investiții sprijinite. Prin susținerea dezvoltării infrastructurii transportului urban nepoluant, obiectivul specific contribuie la țintele Obiectivului 11 din cadrul Strategiei Naționale pentru Dezvoltarea Durabilă a României 2030, prin care se sprijină accesul la sisteme de transport sigure, accesibile și durabile pentru toți, în special prin extinderea rețelelor de transport public.</p>
<p>OP3 „O Europă mai conectată prin dezvoltarea mobilității și a conectivității TIC regionale”</p>	<p>3.3 Dezvoltarea unei mobilități naționale, regionale și locale durabile, reziliente în fața schimbărilor climatice, inteligente și</p>	<p>Rapoartele evidențiază că la nivel național, competitivitatea este afectată și de starea și fiabilitatea slabă a infrastructurii rutiere care afectează eficacitatea mediului de afaceri în ceea ce privește transportul intern și transfrontalier al bunurilor și serviciilor, limitează mobilitatea forței de muncă și agravează disparitățile regionale. Regiunea se confruntă cu slabe rezultate în materie de siguranță rutieră, înregistrând un număr mare de persoane accidentate în accidente de circulație rutieră.</p> <p>O rețea extinsă de drumuri de înaltă calitate este esențială și pentru creșterea nivelului de educație, care va contribui</p>

	<p>intermodale, inclusiv îmbunătățirea accesului la TEN-T și a mobilității transfrontaliere</p>	<p>la conectarea comunităților defavorizate cu mediul urban, oferind tinerilor accesul la o educație mai bună.</p> <p>Investițiile preconizate în dezvoltarea infrastructurii rutiere, dar și în capacitatea portantă efectivă, vor avea beneficii mari pentru industrie, vor oferi accesul la forța de muncă disponibilă în zonele îndepărtate prin reducerea timpului de călătorie către zonele dezvoltate.</p> <p>Lețiile învățate în perioada 2014-2020 aferente domeniului infrastructurii rutiere sunt în continuare justificate în raport cu nevoile socio-economice existente la nivelul regiunii de dezvoltare Sud Muntenia. Atât dezvoltarea și modernizarea rețelei de drumuri județene cât și asigurarea accesului la coridoarele TEN-T și implicit la orașe și municipii au în continuare o relevanță mare.</p> <p>Obiectivul specific privind dezvoltarea infrastructurii rutiere intermodale și durabile are un rol important pentru economia regiunii, siguranța și bunăstarea populației și se află în concordanță cu Planul de Dezvoltare Regională 2021-2027 și recomandările de țară (Comisia Europeană, 2020), asigurând totodată și continuitatea viziunii strategice a POR 2014-2020. Prin sprijinirea dezvoltării infrastructurii rutiere, obiectivul specific contribuie la îndeplinirea țintelor pentru anul 2030 ale Obiectivului 9 din cadrul Strategiei Naționale pentru Dezvoltarea Durabilă a României, prin modernizarea și dezvoltarea infrastructurii calitative, fiabile, durabile și puternice, inclusiv infrastructura regională și transfrontalieră.</p>
<p>OP4 „O Europă mai socială prin implementarea Pilonului european al drepturilor sociale”</p>	<p>4.2 Îmbunătățirea accesului la servicii de calitate și favorabile incluziunii în educație, formare și învățarea pe tot parcursul vieții prin dezvoltarea infrastructurii;</p>	<p>Principalele probleme cu care se confruntă RSM în domeniul educației sunt legate de numărul mare de unități de învățământ care necesită lucrări de reabilitare, modernizare, dotare cu echipamente didactice și IT, scăderea numărului unităților școlare în ultimii ani, în special în mediul rural (județele din sudul regiunii), capacitatea insuficientă a sălilor de clasă, accesibilitate redusă, distanța și timpul de navetă care duc la scăderea gradului de participare a elevilor în toate nivelurile de învățământ, a mediilor de învățare de calitate care să sprijine procesul de învățare.</p> <p>În acest sens, obiectivul specific ce vizează îmbunătățirea accesului la servicii de calitate și favorabile incluziunii în educație, adaptarea unităților de învățământ pentru a facilita accesul elevilor cu dizabilități, formarea și învățarea pe tot parcursul vieții prin dezvoltarea infrastructurii va contribui la dezvoltarea socială a regiunii, fiind în concordanță cu principalele documente strategice la nivel regional (Planul de Dezvoltare Regională 2021 - 2027).</p> <p>Totodată, se contribuie la asigurarea continuității strategice a POR 2014 - 2020, realizându-se, astfel, o abordare pe un ciclu de programare multiplu, în concordanță și cu recomandările de țară formulate în Raportului de monitorizare al educației și formării (CE, 2019), la îndeplinirea obiectivelor Strategiei privind Modernizarea Infrastructurii Educaționale 2017-2023 și a Strategiei privind digitalizarea educației în România. În același timp, prin intervențiile favorabile incluziunii în educație a tuturor</p>

		<p>copiilor/ elevilor de la diferitele niveluri de învățământ, POR 2021-2027 contribuie la realizarea obiectivelor SNIR 2021-2027.</p> <p>Prin sprijinirea creșterii gradului de participare la învățământul dual se asigură corelarea cu obiectivele Strategiei Naționale de Dezvoltare a Formării Profesionale inițiale în sistem dual din România pentru perioada 2020 - 2025.</p>
<p>OP5 „O Europă mai aproape de cetățeni prin promovarea dezvoltării durabile și integrate a tuturor tipurilor de teritorii și a inițiativelor locale”</p>	<p>5.1 Favorizarea dezvoltării integrate sociale, economice și de mediu la nivel local și a patrimoniului cultural, turismului și securității în zonele urbane:</p>	<p>La nivelul regiunii SM, principalele probleme cu care se confruntă aceasta sunt legate de starea de degradare a patrimoniului cultural și natural și conservare a obiectivelor de patrimoniu, amenințate de acțiunea umană și schimbările climatice, nivelul redus al investițiilor în infrastructurile de turism, fapt ce reduce semnificativ numărul de turiști în regiune, precum și insuficiente investiții în crearea și reabilitarea de tabere școlare și centre de agrement.</p> <p>În acest sens, obiectivul specific ce vizează favorizarea dezvoltării integrate sociale, economice și de mediu la nivel local și a patrimoniului cultural, turismului și securității în zonele urbane va contribui la dezvoltarea atractivității regiunii, aliniindu-se cu documentele strategice la nivel regional (PDR 2021 - 2027 și Strategia de Specializare Inteligentă 2021 - 2027).</p> <p>Totodată, prin sprijinirea dezvoltării integrate și durabile, sociale, economice și de mediu la nivel local și a patrimoniului cultural, turismului și continuarea eforturilor de construire a conceptului unitar de turism sustenabil, diferențiat prin calitate, respect față de natură și accesibilitate pentru turiști, acest obiectiv specific contribuie la asigurarea continuității strategice a POR 2014 - 2020, în concordanță și cu recomandările de țară pentru ciclul 2021-2027 (Comisia Europeană, 2020). În plus, prin sprijinirea investițiilor în infrastructura de turism și patrimoniu cultural, acest obiectiv contribuie și la Strategia Națională pentru Dezvoltarea Durabilă a României 2030, precum și la Strategia Națională pentru Dezvoltarea Turismului (2019), care vizează valorificarea resurselor culturale și susținerea turismului cultural pentru o mai bună protecție a patrimoniului cultural.</p>
	<p>5.2 Favorizarea dezvoltării integrate sociale, economice și de mediu la nivel local și a patrimoniului cultural, turismului și securității în</p>	<p>Aspectele problematice cu care se confruntă regiunea Sud Muntenia sunt legate de nivelul mare de degradare a patrimoniului cultural și natural, de gradul redus de conservare a obiectivelor de patrimoniu. În ceea ce privește infrastructura de turism, aceasta nu se poate dezvolta în mod satisfăcător în condițiile în care se oferă insuficiente posibilități de cazare, masă, agrement etc., precum și insuficiente investiții în crearea și reabilitarea de tabere școlare și centre de agrement, în pas cu cerințele pieței.</p> <p>O caracteristică importantă a turismului regional o reprezintă faptul că zonele mai slab dezvoltate din punct de vedere economic concentrează cele mai importante</p>

	afara zonelor urbane	<p>obiective și atracții turistice. Aceste areale pot fi revitalizezate prin valorificarea potențialului lor turistic, contribuind totodată la promovarea unei dezvoltări socio-economice sustenabile în regiune.</p> <p>Astfel, obiectivul specific ce urmărește favorizarea dezvoltării integrate sociale, economice și de mediu la nivel local și a patrimoniului cultural, turismului și securității în afara zonelor urbane va conduce la dezvoltarea regiunii mai aproape de cetățenii ei, fiind în conformitate cu documentele strategice la nivel regional (PDR 2021 - 2027 și Strategia de Specializare Inteligentă 2021 - 2027).</p> <p>În același timp, prin susținerea dezvoltării integrate sociale, economice și de mediu la nivel local și a patrimoniului cultural, turismului și perpetuarea eforturilor de dezvoltare a conceptului de turism durabil, accesibil pentru toate tipurile de turiști, acest obiectiv specific contribuie la asigurarea continuității strategice a POR 2014 - 2020, în concordanță și cu recomandările de țară pentru ciclul 2021-2027. De asemenea, prin susținerea investițiilor în infrastructura de turism și infrastructura culturală prin conservarea, protecția și valorificarea durabilă a patrimoniului, acest obiectiv contribuie și la Strategia pentru cultură și patrimoniu național 2016-2022, precum și la Strategia Națională pentru Dezvoltarea Turismului (2019), care urmăresc valorificarea resurselor culturale și susținerea turismului cultural pentru o mai bună protejare și păstrare a patrimoniului cultural.</p>
--	-----------------------------	--

Sursa: POR Sud Muntenia 2021-2027, versiunea draft

Conform documentului, Regiunea este caracterizată de nivele reduse ale productivității și a competențelor dobândite, prin comparație cu alte regiuni. Rigiditățile de pe piața muncii, cât și un mediu de afaceri puțin dezvoltat au un impact semnificativ asupra dezvoltării economice.

De asemenea, analizând prevederile **Planului De Dezvoltare Regională 2021-2027 al Regiunii Sud Muntenia**, constatăm că Regiunea Sud Muntenia are o poziție geografică strategică, fiind o regiune de graniță, dar și un punct de intersecție a mai multor axe prioritare TEN-T care leagă centrul și nordul Europei de zona mediteraneană și Asia, respectiv:

- Axa prioritară TEN-T VII (Fluviul Dunărea) - coridor fluvial, care leagă Portul Rotterdam de Portul Constanța, fiind cel mai important traseu navigabil din Uniunea Europeană, din perspectivă strategică și a traficului de mărfuri și persoane;
- Axa prioritară TEN-T IV - coridor intermodal (feroviar și rutier), care leagă zona centrală a Europei (orașele Dresden și Nurenberg) de Porturile Constanța, Salonic și Istanbul (prin 3 ramificații), via Praga-Viena-Budapesta-București-Sofia;
- Axa prioritară TEN-T IX - coridor intermodal (feroviar și rutier), care leagă nordul Europei (orașele Helsinki și Kaliningrad) de porturile Odessa și

*Proiect cofinanțat din Fondul Social European prin
Programul Operațional Capacitate Administrativă 2014-2020!*

Alexandroupolis, via Sankt-Petersburg-Moscova- Kiev-București.

Aprofundând analiza, **PORSM 2021-2027** asigură implementarea viziunii strategice pentru o dezvoltare durabilă și echilibrată a regiunii, completând direcțiile, acțiunile și prioritățile pentru dezvoltarea acesteia din PDR 2021-2027, RIS3 2021 - 2027 și SRT.

În pofida progreselor și creșterii economice înregistrate în 2014-2018, Regiunea Sud-Muntenia rămâne o regiune care se încadrează în categoria regiunilor mai puțin dezvoltate, în conformitate cu clasificarea UE.

Regiunea Sud Muntenia se confruntă cu disparități de dezvoltare crescânde între nord și sud, dar și urban-rural. Situată în zona de influență a Bucureștiului, Regiunea este puternic polarizată economic și social și are mari dificultăți în reținerea populației tinere și a celei mai calificate. Astfel, partea de nord (alcătuită din județele AG, PH și DB) este puternic industrializată (în special industria constructoare de mașini, extractivă și metalurgică), generând împreună aproximativ 70% din PIB regional. Restul de patru județe (CL, GR, TR și IL) aduc o contribuție mult mai mică la formarea PIB regional (aprox. 30%), specializându-se în agricultură, o zonă care necesită forță de muncă mai puțin calificată și o intensitate scăzută a tehnologiei.

Plecând de la specificitățile regionale, investițiile pentru dezvoltarea regională durabilă vor fi realizate prin urmărirea a șase obiective strategice corespunzătoare celor 5 Obiective Prioritate stabilite de CE pentru perioada 2021-2027.

Cele șase sunt:

- 1 Stimularea dezvoltării inteligente și durabile a regiunii, bazată pe inovație, digitalizare și dezvoltarea ecosistemului antreprenorial, având în vedere faptul că Regiunea Sud Muntenia **are o capacitate limitată de cercetare și inovare a economiei regionale.**
- 2 Stimularea tranziției regiunii către o economie cu emisii zero prin creșterea eficienței energetice, îmbunătățirea protecției mediului și creșterea mobilității urbane. **Regiunea Sud Muntenia se confruntă cu creșterea poluării zonelor urbane din cauza consumurilor mari de energie în clădiri, sistemelor de transport poluante cu o mobilitate limitată, precum și numărului mare de terenuri virane/neutilizate/ abandonate.**
- 3 Creșterea gradului de accesibilitate a zonelor rurale și urbane la rețeaua TEN-T prin investiții în infrastructura rutieră de drumuri județene, ținând cont că **Regiunea Sud Muntenia are o conectivitate rutieră scăzut la rețeaua TEN-T.**
- 4 Creșterea accesului la servicii de calitate și favorabile incluziunii în educație, formare și învățarea pe tot parcursul vieții prin dezvoltarea infrastructurii educaționale, care la nivelul Regiunii se prezintă ca fiind **subdimensionată, degradată și greu accesibilă.**
- 5 Creșterea atractivității regiunii prin investiții în infrastructura de turism și patrimoniu cultural. **Potențialul turistic diversificat și patrimoniul cultural valoros al regiunii este insuficient valorificat.**
- 6 Dezvoltarea capacității administrative a AMPORSM, **în contextul atribuțiilor de AM.**

Prioritățile de investiții prezentate la nivelul POR Sud-Muntenia se referă la următoarele activități strategice, care vor fi prezentate în cele ce urmează:

- Activități de cercetare și inovare în microîntreprinderi, inclusiv colaborarea în rețea (cercetare industrială, dezvoltare experimentală, studii de fezabilitate);
- Digitalizarea IMM-urilor (inclusiv comerț electronic, activități economice electronice și procese economice în rețea, huburi de inovare digitală, laboratoare vii, antreprenori web și start-upuri în domeniul TIC, B2B);
- Sprijin pentru intervenții de tip smart-city și smart village, digitalizarea serviciilor publice la nivel local și regional, inclusiv asigurarea securității cibernetice și interoperabilității acestora, prin dezvoltarea infrastructurii, serviciilor și echipamentelor necesare relevante, precum și prin achiziționarea, dezvoltarea, testarea și pilotarea de soluții și aplicații;
- Promovarea patrimoniului natural și cultural local, a produselor locale și meșteșugărești, a turismului și a activităților culturale prin tehnologii smart și IT&C;
- Renovarea fondului locativ existent în vederea creșterii eficienței energetice, proiecte de demonstrare și măsuri de sprijin;
- Infrastructuri pentru combustibili alternativi;
- Infrastructuri de ciclism;
- Infrastructuri pentru educația și îngrijirea copiilor preșcolari;
- Infrastructuri pentru învățământul primar și secundar;
- Infrastructuri pentru învățământul profesional și tehnic și educația adulților;
- Protejarea, dezvoltarea și promovarea activelor turistice publice și servicii turistice conexe;
- Sprijinirea AMPOR SM și a OI (inclusiv costuri administrative, respectiv de personal) pentru implementarea diferitelor etape ale POR, inclusiv identificarea și dezvoltarea proiectelor, întocmirea de documentații tehnico-economice pentru proiecte, pregătirea, selecția, monitorizarea, evaluarea, control și audit.

Acțiunile orientative sprijinite prin PORSM vor fi complementare celor sprijinite la nivel național prin POCIDIF, POTJ, POS, POEO, iar la nivel comunitar prin Orizont 2020, Programul Europa Digitală, Digital Innovation and Scale-up Initiative.

Specific regiunii din care face parte Județul Teleorman, menționăm instrumentul SUERD, un instrument comunitar de cooperare macro-regională al statelor riverane Dunării, destinat dezvoltării economice și sociale a macro-regiunii dunărene, prin consolidarea implementării în regiune a politicilor și legislației UE. În cadrul acestei strategii sunt eligibile numai 12 județe din România: Caraș Severin, Mehedinți, Dolj, Olt, Teleorman, Giurgiu, Călărași, Ialomița, Brăila, Galați, Tulcea și Constanța.

SUERD reunește 9 state membre UE (Austria, Bulgaria, Republica Cehă, Croația, Germania, România, Republica Slovacă, Slovenia și Ungaria) și 5 state nemembre ale UE (Bosnia și Herțegovina, Republica Moldova, Muntenegru, Serbia și Ucraina).

Strategia a fost elaborată de către Comisia Europeană în anul 2010, pe baza contribuțiilor aduse de statele riverane, inclusiv România. În prezent, Strategia Dunării se află în fază de implementare. România este co-inițiator al SUERD, alături de Austria și contribuie la elaborarea și implementarea Strategiei Dunării, alături de toate celelalte state riverane.

Strategia este structurată pe patru mari obiective (piloni) :

A. Interconectarea regiunii Dunării

*Proiect cofinanțat din Fondul Social European prin
Programul Operațional Capacitate Administrativă 2014-2020!*

1. Îmbunătățirea mobilității și a multimodalității
 - a. căi navigabile interioare (Austria și România). Transportul fluvial pe Dunăre are nevoie de o infrastructură modernă care să conducă la o economie mai competitivă cu emisii scăzute de dioxid de carbon în regiune. Deși pe Dunăre funcționează 70 porturi, doar câteva dintre acestea beneficiază de un nivel de infrastructură, facilități și tehnologii care asigură servicii de transport și logistică de înaltă calitate cu efect negativ redus asupra mediului.
 - b. legături rutiere, feroviare și aeriene (Slovenia și Serbia)
 2. Încurajarea energiilor durabile (Ungaria și Cehia)
 3. Promovarea culturii și a turismului, a contactelor directe între oameni (România și Bulgaria)
- B. Protejarea mediului în regiunea Dunării**
1. Restaurarea și întreținerea calității apelor (Ungaria și Slovacia)
 2. Gestionarea riscurilor de mediu (Ungaria și România)
 3. Conservarea biodiversității, a peisajelor și a calității aerului și solurilor (Bavaria și Croația)
- C. Creșterea prosperității în regiunea Dunării**
1. Dezvoltarea societății bazate pe cunoaștere prin cercetare, educație și tehnologii ale informației (Serbia și Slovacia)
 2. Sprijinirea competitivității întreprinderilor, inclusiv dezvoltarea clusterelor (Croația și landul Baden-Württemberg)
 3. Investiția în oameni și capacități (Austria și Republica Moldova)
- D. Consolidarea regiunii Dunării**
1. Ameliorarea capacității instituționale și a cooperării (Austria și Slovenia)
 2. Conlucrarea în vederea promovării securității și pentru soluționarea problemelor legate de criminalitatea organizată și de infracțiunile grave (landul Bavaria și Bulgaria)

Beneficiile majore pe care Strategia SUERD le aduce României sunt:

- Dezvoltarea calității vieții, prin creșterea competitivității și a atractivității localităților dunărene;
- Obținerea de avantaje economice prin încheierea de parteneriate de afaceri și prin cooperări între sectorul public și cel privat;
- Atragerea de investiții în domenii strategice precum infrastructurile de transport, mediu și energie;
- Angrenarea factorilor de decizie din România într-un nou format de cooperare transnațională, care va genera transfer de expertiză și competențe la nivelul administrației locale;
- Contribuția la creșterea capacității de absorbție a fondurilor structurale și de investiții ce revin României.

2. PREZENTAREA GENERALĂ A JUDEȚULUI TELEORMAN

2.1. Prezentare generală

Regiunea Sud Muntenia este a treia regiune ca mărime din România, ocupând o suprafață de 34.453 km², fiind localizată în partea de sud a țării și înconjurând regiunea București - Ilfov.

Regiunea Sud Muntenia se compune din următoarele șapte județe: Argeș; Dâmbovița; Prahova; Teleorman; Giurgiu; Călărași; Ialomița. Județul Teleorman deține 16.8% din suprafața întregii regiuni.

Județul Teleorman este situat în partea de sud a țării, în zona centrală a Câmpiei Române, la intersecția dintre paralela 44° N și meridianul 25° E, teritoriul său fiind încadrat de județele Argeș și Dâmbovița la nord, Giurgiu la est și Olt la vest. Extremitatea sudică a Județului este delimitată de fluviul Dunărea, care constituie granița României cu Bulgaria. Declarat partea a Coridorului Pan-European de transport VII al UE, fluviul reprezintă o cale navigabilă importantă, iar vecinătatea sa reprezintă unul dintre atuurile Județului, constituind un potențial vector de dezvoltare, prin prisma oportunităților de cooperare transfrontalieră cu Bulgaria. Între limitele descrise mai sus, suprafața Județului Teleorman este de 5.790 km², încadrându-se între județele de mărime mijlocie ale țării. În cadrul regiunii Sud-Muntenia, din care face parte, județul Teleorman ocupă locul doi ca suprafață, după județul Argeș.

Județul Teleorman are o populație de 328.867 locuitori, conform datelor oficiale furnizate de Institutul Național de Statistică la 01.01.2020, în scădere cu aproximativ 17% față de anul 2010. Densitatea populației este de aprox. 57 loc/ km². Nu în ultimul rând, trebuie menționat faptul că 32% din populația județului trăiește în zonele urbane și 68% în zone rurale, Județul Teleorman fiind astfel unul dintre județele cu cele mai scăzute niveluri de urbanizare din România.

Caracterizat prin relief de câmpie, teritoriul județului - monoton la prima vedere - cuprinde o parte din Câmpia Română (și anume compartimentul vestic al Câmpiei Burnazului și cel sudic al Câmpiei Găvanu-Burdea), precum și Lunca Dunării din acest sector. Teritoriul județului întrunește condițiile de relief pedoclimatice foarte bune pentru practicarea agriculturii cu irigații. Resursele agroclimatice sunt foarte favorabile pentru culturile de porumb, grâu, floarea soarelui, lucernă, tutun și mai puțin favorabile pentru cartofi, fasole, cânepă, in și alte plante sensibile la uscăciune și secetă. Clima este temperat continentală, specifică etajului climatic moderat de câmpie sudică și se caracterizează printr-un potențial caloric ridicat, amplitudini mari ale temperaturii aerului, cantități reduse de precipitații și adeseori în regim torențial vara, precum și frecvente perioade de secetă. Fluviul Dunărea traversează teritoriul județului la limita sudică pe o lungime de 119 km, iar râul Olt pe 20 km, râul Vedea pe 120 km, Teleormanul pe 89 km și Călmățuiul pe 112 km. Existența celor două porturi pe Dunăre: Turnu Măgurele și Zimnicea oferă mari posibilități de transport fluvial și de amplasare a unor obiective industriale.

Prima mențiune documentară a numelui Teleorman datează din 14 mai 1441 într-un act, „Hrisovul lui Vlad Dracul Voievod”, domnul Țării Românești. Denumirea județului Teleorman este presupusă ca derivând de la cea a râului cu același nume și de la „Marea pădure cumană Teleormanul” care acoperea cândva aproape în întregime teritoriul actual al județului. Toponimul „Teleorman” derivat din Deleorman - „pădure deasă” este considerat ca datând din timpul cumanilor, cu semnificația de pădure mare și întunecoasă, „pădure nebună”, folosit și în limba turcă veche cu aceeași semnificație. În urma studiilor întreprinse asupra reconstituirii arealului pădurii, s-a dovedit existența pe acest teritoriu a unei vieți economice îndelungate și bine organizate. De-a lungul timpului, județul Teleorman s-a caracterizat printr-o relativă stabilitate a limitelor sale administrative. Ca unitate administrativă, județul Teleorman face parte din districtele de veche tradiție ale Țării Românești.

2.2. Așezare geografică

Structura administrativă a județului Teleorman este reprezentată în harta de mai jos.



Figura 3: Harta administrativă a Județului Teleorman

Sursa: Website-ul oficial al Consiliului Județean Teleorman

Proiect cofinanțat din Fondul Social European prin
Programul Operațional Capacitate Administrativă 2014-2020!

Din punct de vedere administrativ, județul Teleorman este constituit din trei municipii (Alexandria, Turnu Măgurele și Roșiorii de Vede), două orașe (Zimnicea și Videle), 92 de comune și 231 de sate. Ca tipologie funcțională a centrelor urbane localizate la nivelul județului Teleorman, se remarcă faptul că Municipiul Alexandria, reședință de județ, este un municipiu din categoria orașelor mijlocii cu funcțiuni economico-sociale complexe, cu rol de coordonare și armonizare a dezvoltării în teritoriu. Roșiorii de Vede este un municipiu din categoria orașelor mijlocii, nod feroviar, cu funcțiuni industriale și de servire a localităților din nord-vestul județului. Similar, Turnu Măgurele se încadrează în tipologia orașelor mijlocii, fiind totodată un centru industrial și portuar cu rol de servire a localităților din sud-vestul județului. Zimnicea este un port fluvial, cu rol administrativ de importanță locală, iar Videle păstrează apartenența la industria petrolieră, prin faptul că este amplasat în perimetrul unei zone petroliere.

Din cele 231 de sate, unul aparține unui oraș, respectiv satul Coșoaia, acesta având statutul de sat aparținător al Orașului Videle. Componenta orașului Videle prezintă anumite particularități, în sensul că include o serie de cartiere care din punct de vedere administrativ sunt integrate în Videle, dar care își păstrează caracteristicile unor localități rurale: Furculești, Fotăchești, Cârtojanca, Tămășești.

Fiind un județ cu o rată scăzută a urbanizării, Teleormanul se remarcă printr-o rețea de așezări urbane de dimensiuni mici și medii (sub 100.000 de locuitori), care nu au putut să funcționeze ca centre polarizatoare pentru spațiile rurale extinse.

Relieful județului este definit de două trepte principale, câmpie și luncă, respectiv Câmpia Munteniei de Vest, Lunca Dunării și Lunca Oltului, întregul teritoriu prezentând o ușoară declivitate către sud-est. Altitudinile cele mai mari, de 170 m, sunt prezente în partea de Nord. Lunca Dunării este treapta cea mai joasă din relieful teritoriului, altitudinea acesteia fiind de 24 m la Turnu Măgurele și 20 m la confluența cu râul Vedea.

De asemenea, relieful a contribuit și la structurarea activității economice de la nivelul județului, astfel că ponderea foarte mare a suprafeței de câmpie a favorizat practicarea agriculturii, fapt ce a condus la specializarea județului în acest domeniu.

2.3. Resurse naturale

Din punct de vedere al reliefului, județul Teleorman nu este variat. Predomină relieful de câmpie, care acoperă partea de sud și centrală, continuând cu o zonă slab deluroasă în partea nordică. Altitudinea câmpiei este cuprinsă între 38-43 m la nivelul terasei Dunării și 90-95 m la nivelul câmpiei propriu-zise.

În continuare vom analiza resursele naturale existente la nivelul Județului, observând totodată specificul reliefului și gradul scăzut de diversitate, care imprimă Județului posibilități limitate de dezvoltare pe baza resurselor naturale.

Resursele subsolului sunt constituite în principal din zăcăminte de țiței și gaze naturale în zona nord - estică, în perimetrul Videle - Olteni - Poieni - Siliștea Nouă. Aici au fost instalate multe sonde petroliere pe teritoriul mai multor localități - Blejești, Siliștea, Trivalea-Moșteni, Ciolănești, Poeni, Talpa, Videle.

Structurile de zăcăminte cele mai importante sunt exploatate pe teritoriul localităților Videle, Blejești, Siliștea, Moșteni, Baci, Prejba, Șericu, Purani.

Rocile utile sunt prezente sub forma argilelor comune (în zonele Alexandria, Zimnicea, Ciuperceni), nisipuri și pietrișuri (zăcăminte importante la Turnu Măgurele, Zimnicea, Plosca, Poroschia - Țigănești, Scioaștea și zone de perspectivă la Orbeasca, pe râul Vedea și afluenții săi în raza comunelor Cervenia, Mavrodin, Nanov).

Fiind un județ de câmpie cu o suprafață mare arabilă, județul dispune de un sol cu grad ridicat de fertilitate de cernoziom, brun-roșcat de pădure, fapt ce permite posibilitatea unor investiții deosebit de avantajoase în agricultură. Astfel, un avantaj al reliefului este potențialul solurilor care prezintă un grad ridicat de fertilitate naturală, favorabil dezvoltării de culturi agricole.

Cele mai întâlnite **soluri** sunt cernoziomurile, solurile brun-roșcate și solurile brune de pădure, care se succed de la sud spre nord în ordinea de mai sus. Aceste soluri creează condiții favorabile pentru culturile cerealiere, precum și pentru legume și plante tehnice (culturile de rapiță fiind prezente în special în județ).⁴ O altă resursă naturală o constituie lacurile naturale (Suhaia, Baldovinești, Belciug) și cele artificiale amenajate pentru piscicultură, dar și fluviul Dunărea, de care se leagă și o eventuală dezvoltare turistică a județului.

Referitor la **ariile naturale**, pe teritoriul județului Teleorman nu se suprapun parcuri naționale sau parcuri naturale. La nivelul **județului Teleorman** sunt identificate trei categorii de arii protejate, respectiv:

- **arii de protecție specială avifaunistică (SPA)** - stabilite în conformitate cu prevederile Directivei 79/409/CEE privind conservarea păsărilor sălbatice - Directiva "păsări";
- **situri de interes comunitar (SCI)** - stabilite în conformitate cu prevederile Directivei 92/43/CEE privind conservarea habitatelor naturale a faunei și florei sălbatice - Directiva "habitate";
- **rezervații științifice, monumente ale naturii și rezervații naturale (RONPA)** - IUCN.

De asemenea, în județul Teleorman sunt un număr de **5 arii de interes național** și monumente ale naturii, cu o suprafață de 178,2 ha, reprezentând 0,30% din suprafața județului, clasificate conform IUCN în următoarele categorii:

1. categoria III - 7;
2. categoria IV - 4;
3. arie de protecție specială avifaunistică - 1.

I. Rezervații naturale:

1. Pădurea Troianu;

⁴ Strategia de Dezvoltare Locală a Municipiului Alexandria, pentru perioada 2014-2020, disponibilă la adresa <https://www.alexandria.ro/wp-content/uploads/Strategia-de-dezvoltare-2014-20202.pdf>, accesat la data de 11.02.2021

2. Ostrovul Gâsca;
3. Ostrovul Mare;
4. Pădurea Pojorâtele;

II. Arie de protecție specială avifaunistică - Balta Suhaia;

Referitor la ariile de protecție specială avifaunistică (SPA), pe teritoriul județului se regăsesc 6 arii de protecție redată în tabelul următor.

Tabel 20: Siturile de protecție avifaunistică din Județul Teleorman

Denumirea	Categoria de management	Acte legislative	Suprapunere cu alte ANP	Limite comune cu ANP învecinate	Act de aprobare
Valea Oltului Inferior	Arie de protecție specială avifaunistică	H.G. 1284/24/10/2007/H/g/ 971/05/10/2011	Râul Olt între Mărunței și Turnu Măgurele ROSCI 0376	Confluența Olt - Dunăre	O.M. 1093/2016
Confluența Olt-Dunăre	Arie de protecție specială avifaunistică	H.G. 1284/24/10/2007/H/g/ 971/05/10/2011	Râul Olt între Mărunței și Turnu Măgurele ROSCI 0376	Valea Oltului Inferior	O.M. 1093/2016
Vedea-Dunăre	Arie de protecție specială avifaunistică	H.G. 1284/24/10/2007/H/g/ 971/05/10/2012	Gura Vedei-Saica - Slobozia Ostrovul Gâsca cod ANP IV 47	-	O.M. 1093/2016
Suhaia	Arie de protecție specială avifaunistică	H.G. 1284/24/10/2007/H/g/ 971/05/10/2013	Balta Suhaia-Cod ANP VI 27	-	O.M. 1093/2016
Vitânești-Răsmirești	Arie de protecție specială avifaunistică	H.G. 1284/24/10/2007/H/g/ 971/05/10/2014	-	-	O.M. 1093/2016
Valea Câlniștei	Arie de protecție specială avifaunistică	H.G. 1284/24/10/2007/H/g/ 971/05/10/2015	-	-	O.M. 1093/2016

Sursa: ANANP

În ceea ce privește siturile de interes comunitar, situația detaliată a acestora este cuprinsă în continuare, pe teritoriul județului Teleorman fiind înregistrate 9 astfel de arii.

Tabel 21: Siturile de interes comunitar Județul Teleorman

Denumirea	Categoria de management	Acte legislative	Suprapunere cu alte ANP	Limite comune cu ANP învecinate	Act de aprobare
Raul Vedea	Sit de importanță comunitară	Ordin 2387/29/09/2011	Pădurea Pojorâtele cod ANP B11	-	O.M. 1175/2016
Râul Olt între Mărunței și Turnu Măgurele	Sit de importanță comunitară	Ordin 2387/29/09/2012	Confluența Olt -Dunăre (ROSPA 0024) Valea Oltului Inferior (ROSPA 0106)	Corani-Turnu Măgurele (ROSCI 044)	O.M. 1175/2016
Pădurea Ștorobăneasa	Sit de importanță comunitară	Ordin 46/12.1.2016	-	-	O.M. 1175/2016
Pădurea Troianu	Sit de importanță comunitară	O.M. 1964/2007	Pădurea Troianu- cod ANP IV. 48	-	O.M. 1175/2016
Pădurea Dorobanțu	Sit de importanță comunitară	Ordin 46/12/01/2016	-	-	O.M. 1175/2016
Gura Vedei-Șaica - Slobozia	Sit de importanță comunitară	O.M. 1964/2007	Vedea-Dunărea	-	O.M. 1175/2016
Pădurea Dandara - Cormeanca	Sit de importanță comunitară	Ordin 46/12/01/2016	-	-	O.M. 1175/2016
Seaca	Sit de importanță comunitară	Ordin 46/12/01/2016	-	-	O.M. 1175/2016
Corabia-Turnu Măgurele	Sit de importanță comunitară	O.M. 1964/2007	Confluența Olt-Dunăre (ROSPA 0024)	Râul Olt între Mărunței și Turnu Măgurele	O.M. 1175/2016

Sursa: ANANP

Două dintre ariile naturale de protecție specială avifaunistică se situează în totalitate în județul Teleorman, respectiv ROSPA0102 Suhaia, ce se întinde pe raza teritorial-administrativă a localităților Lisa, Seaca, Suhaia, Viișoara, Fântânele și Zimnicea, având o suprafață de 4516 ha și ROSPA0148 Vitănești - Răsmirești, ce se întinde pe o suprafață de 1107,20 ha, pe raza teritorial-administrativă a localităților Alexandria, Vitănești, Măgura și Mărzănești și Răsmirești.

Siturile de importanță comunitară (SCI) sunt în număr de 9, însumând o suprafață de 23023 ha dintre care doar cinci sunt localizate în totalitate pe teritoriul județului Teleorman, după cum urmează:

- ROSCI0179 Pădurea Troianu, în suprafață de 78,70 ha, se situează pe teritoriul localității Troianul, județul Teleorman;
- ROSCI0422 Dandara - Corneanca, ce ocupă o suprafață de 546,80 ha, se situează pe teritoriul localității Drăgănești-Vlașca, județul Teleorman;
- ROSCI0423 Pădurea Dorobanțu se situează pe teritoriul teritorial-administrativ al localităților Călmățuiu, Crângeni, Slobozia Mândra, județul Teleorman și ocupă o suprafață de 647,30 ha;
- ROSCI0426 Pădurea Ștorobăneasa ocupă o suprafață de 417,70 ha și este localizată pe raza localităților Brânceni, Smârdioasa, Ștorobăneasa, Țigănești, județul Teleorman;
- ROSCI0433 Seaca este situată pe teritoriul administrativ al localităților Crângu și Furculești, județul Teleorman și ocupă o suprafață de 107,40 ha.

Alte zone cu importanță pentru mediu la nivel internațional sunt siturile RAMSAR, pe teritoriul județului regăsindu-se următoarele:

1. Confluența Olt-Dunăre - cod RORM0011, cu o suprafață totală de 45541,16 ha, din care 24406,34 ha în Teleorman, reprezentând 53,59% din suprafața totală a sitului;
2. Suhaia - cod RORM0012, cu o suprafață totală de 19707,10 ha, din care 98,97% în județul Teleorman.

Ariile naturale de pe teritoriul județului Teleorman oferă o serie de oportunități de dezvoltare a zonei, astfel:

- posibilitatea accesării fondurilor europene de către autoritățile administrative publice și de către ONG-uri;
- creșterea tendinței de practicare a agroturismului și a ecoturismului;
- extinderea infrastructurii de drumuri, alimentare cu apă, energie din surse regenerabile în zonele rurale;
- elaborarea unui set de măsuri care să contribuie la creșterea atractivității zonelor;
- promovarea, conservarea și valorificarea resurselor culturale, a tradițiilor, meșteșugurilor și a obiceiurilor din zonă.

2.4. Demografie

Sub-secțiunea curentă redă principalele aspecte socio-demografice regăsite la nivelul Județului Teleorman. În anul 2020, populația județului după domiciliu ajungea la un total de 363.189 de persoane. Grafic, evoluția populației după domiciliu este redată mai jos.

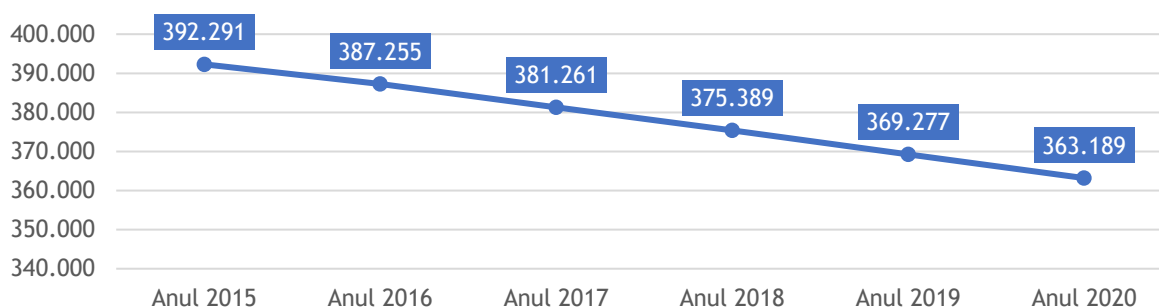


Figura 4: Evoluția populației după domiciliu în Județul Teleorman

Sursa: INS

Din analiza datelor se poate observa un trend descendent, populația din anul 2020 fiind cu 7,4% mai mică față de cea din anul 2015.

Dat fiind fenomenul accentuat al migrației regăsit nu doar pe plan local ci și la nivel național, analiza demografică la nivelul Județului Teleorman va fi efectuată în continuare prin prisma datelor ce indică **populația rezidentă**.

În acest mod se intenționează surprinderea situației reale din teritoriu, care denotă faptul că populația rezidentă este semnificativ mai scăzută decât cea cu domiciliul declarat pe raza teritorială a județului.

Din perspectivă dinamică, tabelul de mai jos redă evoluția populației rezidente a Județului Teleorman în perioada 2015-2020, putând fi observate variații semnificative, cu impact demografic preponderent negativ, similar tuturor județelor slab urbanizate din România.

Tabel 22: Evoluția populației rezidente la nivelul Județului Teleorman pe medii de rezidență și sexe

Teleorman	Anul 2015	Anul 2016	Anul 2017	Anul 2018	Anul 2019	Anul 2020
Total	361.615	355.281	349.628	341.447	334.143	328.867
Masculin	177.940	174.954	172.628	168.718	165.425	162.963
Feminin	183.675	180.327	177.000	172.729	168.718	165.904
Mediul de rezidență						
Urban	116.916	115.123	112.342	110.829	108.952	108.090
Rural	244.699	240.158	237.286	230.618	225.191	220.777

Sursa: INS

Din datele analizate se pot observa următoarele aspecte:

- un **trend puternic descendent** al evoluției populației, la nivelul anului 2020 înregistrându-se o populație de 328.867 de locuitori, cu aproximativ 9% mai puțin față de anul 2015 și cu 17% mai puțin față de anul 2010;
- scădere mai accentuată în rândul populației de sex feminin, aceasta prezentând în perioada analizată o reducere cu aproximativ 9,6%;
- distribuție relativ egală între sexe, la nivelul anului 2020 populația de sex

feminin constituind 50,44% din populația totală județeană;

- scădere mai accentuată a populației în mediul rural, în anul 2020 fiind înregistrat un total de 220.777 de locuitori, cu 9,7% mai puțin față de anul 2015;
- deficit de populație din ce în ce mai accentuat;
- declin demografic continuu și îngrijorător;
- pondere mai accentuată a populației din mediul rural, aceasta constituind în anul 2020 aproximativ 67,1% din total⁵.

Accentuarea tendinței de îmbătrânire demografică este o realitate care trebuie adresată cât mai urgent, folosind cele mai adecvate mijloace și soluții pentru ameliorarea situației de față.

Migrația externă afectează în special zonele preponderant rurale, așa cum este cazul județului Teleorman, pentru că populația tânără, dar cu un nivel scăzut de instruire, optează pentru locuri de muncă în străinătate.

Lipsa locurilor de muncă, lipsa investițiilor și lipsa infrastructurii de afaceri, dezvoltarea economică încă fragilă, profilul agrar al activităților și slaba calificare a populației (în special a celei din mediul rural) reprezintă câteva din cauzele ce generează migrația externă.

Referitor la distribuția pe grupe de vârstă, în graficul de mai jos este redată distribuția populației Județului Teleorman la nivelul anului 2020 pe principalele grupe de vârstă. Datele privind evoluția longitudinală a populației pe mai multe segmente de vârstă au fost redate în secțiunea **Anexe**.

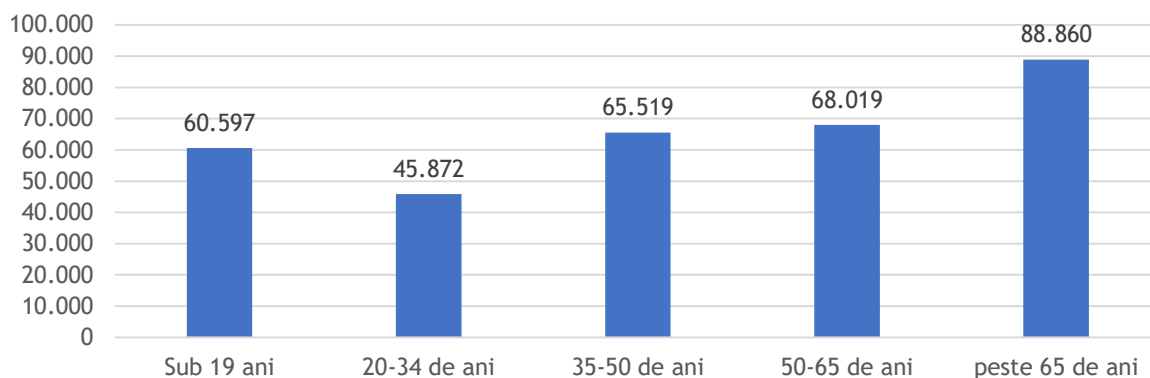


Figura 5: Distribuția populației pe principalele grupe de vârstă la nivelul anului 2020

Sursa: INS

Datele indică o îmbătrânire a populației, grupa de peste 65 de ani constituind ponderea majoritară, de aproximativ 27% din total, cu o populație totală de 88.860 de locuitori. La polul opus se regăsește populația cu grupa între 20 și 34 de ani, care regrupează 45.872

⁵ Institutul Național de Statistică. (n.d.) POP105A - Populația rezidentă la 1 ianuarie pe grupe de vârstă și vârste, sexe și medii de rezidență, macroregiuni, regiuni de dezvoltare și județe, disponibil la adresa <http://statistici.insse.ro:8077/tempo-online/#/pages/tables/insse-table>, accesat la data de 27.01.2021

persoane și constituie 14% din total⁶. Evoluția acestor fenomene impune adoptarea unor politici sociale în primul rând în domeniul demografic, dar și în alte domenii precum cel al pieței muncii, sistemului de sănătate și a celui de educație. În strânsă legătură cu fenomenul de îmbătrânire a populației se află mișcarea naturală a populației redată prin rata natalității și a mortalității. În figura de mai jos este redată rata natalității la nivelul Județului Teleorman, prin comparație între mediile de rezidență.

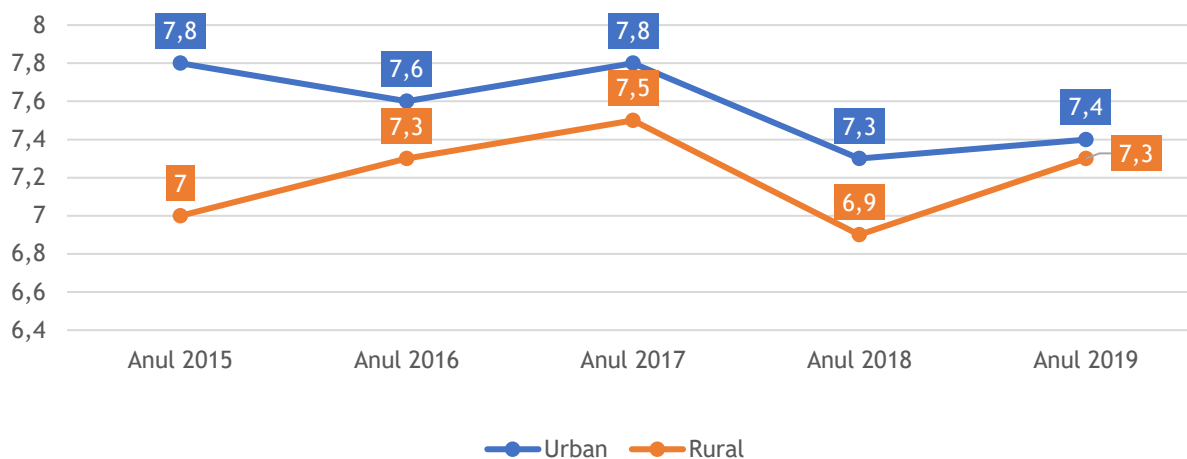


Figura 6: Evoluția ratei natalității la nivelul Județului Teleorman pe medii de rezidență
Sursa: INS

Distribuția în profil teritorial a natalității, pe parcursul perioadei analizate, nu este uniformă. Scăderea demografică a fost determinată de natalitatea în scădere de la an la an, de mortalitatea generală și infantilă cu valori superioare mediei pe țară, de gradul redus de urbanizare al județului, dar și de exodul spre București sau chiar străinătate.⁷ În ceea ce privește **rata mortalității**, în figura de mai jos este redată evoluția printr-o situație comparativă cu rata surprinsă la nivelul Regiunii Sud-Muntenia în intervalul 2015-2019.

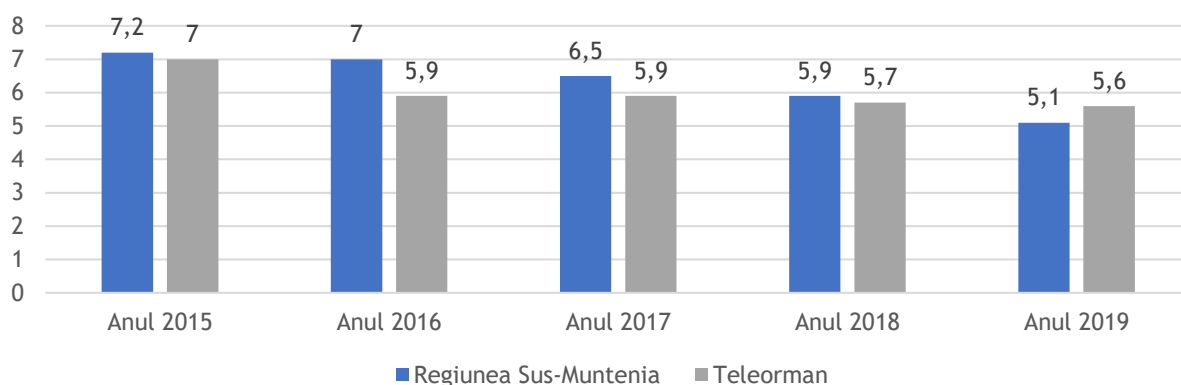


Figura 7: Rata mortalității la nivelul Județului Teleorman și a Regiunii Sud-Muntenia
Sursa: INS

⁶ Ibidem

⁷ Institutul Național de Statistică. (n.d.) POP202A - Rata de natalitate pe medii de rezidență, macroregiuni, regiuni de dezvoltare și județe, disponibil la adresa, <http://statistici.insse.ro:8077/tempo-online/#/pages/tables/insse-table>, accesat la data de 12.02.2020

Raportat la Regiunea Sud-Muntenia, se constată o tendință de scădere a ratei mortalității, ajungând în anul 2019 sub media Județului Teleorman. Principala cauză de deces a teleormănenilor o constituie bolile aparatului circulator (68 %), urmate de tumori care și-au dublat incidența ajungând să provoace 16% din decese, de boli ale aparatului digestiv (5 %) și ale aparatului respirator (4 %).

2.5. Economie

Sectorul economic constituie factorul principal care determină evoluția și dezvoltarea durabilă a Județului Teleorman. În strânsă legătură cu elementele analizate în capitolul anterior, dar și cu cadrul ce conferă direcția de dezvoltare și anume infrastructura, în capitolul curent se vor reda principalele variabile ce conturează dimensiunea economică regăsită la nivelul Județului Teleorman. Regiunea se confruntă cu o accentuare a disparităților de dezvoltare între partea de nord și cea de sud. Astfel, partea de nord (formată din județele Argeș, Prahova și Dâmbovița) este puternic industrializată (în special industriile constructoare de mașini, extractivă și metalurgică), generând împreună cca 70% din PIB-ul regional. Restul celor patru județe (Călărași, Giurgiu, Teleorman și Ialomița) au o contribuție mult mai scăzută la formarea PIB-ului regional (cca 30%). Primele elemente referitoare la situația economică sunt date de evoluția PIB-ului la nivel de județ, câștigul salarial minim, numărul de salariați și rata șomajului.

Tabel 23: Situația economică la nivelul Județului Teleorman în perioada 2015-2019

Județ	Anul 2015	Anul 2016	Anul 2017	Anul 2018	Anul 2019
PIB Județul Teleorman milioane lei	7.630	7.672	8.621	9.532	10.229*
Câștigul salarial mediu net, lei					
Total	1.859	2.046	2.338	2.642	2.986
Masculin	1.928	2.116	2.383	2.666	3.057
Feminin	1.783	1.968	2.288	2.615	2.908
Nr. de salariați					
Total	51.392	51.976	52.931	54.017	54.315
Masculin	27.813	24.870	25.916	26.492	27.214
Feminin	23.579	27.106	27.015	27.525	27.101
Nr. șomerilor înregistrați					
Total județean	18.535	15.999	14.893	11.201	8.825

*Date estimate pe baza raportului Comisiei Naționale de Strategie și Prognoză (CNSP)

Sursa:INS

Pe baza datelor oferite de Institutul Național de Statistică și a estimărilor efectuate de CNSP, se poate constata o creștere a PIB-ului județean de aproximativ 34%, ajungându-

se în anul 2019 la o valoare de 10.299 de milioane de lei⁸. Dată fiind creșterea PIB-ului la nivel județean, o analiză asupra veniturilor relevă următoarele aspecte:

- **creștere totală a veniturilor** de aproximativ 60,6%, în anul 2019 înregistrându-se un venit mediu de 2.986 de lei;
- **venituri mai ridicate în cazul bărbaților**, aceștia prezentând un venit mediu net cu 149 de lei mai mare față de angajații de sex feminin;
- **creștere salarială mai ridicată în cazul femeilor**. Deși femeile prezintă o medie a venitului mai scăzută decât cea a bărbaților, creșterea salarială înregistrată în perioada 2015-2019 a fost cu aproximativ 5 procente mai mare față de cea a bărbaților, respectiv de 63%;
- **numărul total al salariaților prezintă o ușoară creștere**, în anul 2019 înregistrându-se un total de 54.315 lucrători, cu 5,6% mai mult față de anul 2015;
- **ponderea salariaților de sex masculin** indică o ușoară scădere de aproximativ 2%, în vreme ce numărul femeilor salariate crește cu aproximativ 14,9%⁹;
- **reducere semnificativă a numărului de șomeri**, în anul 2019 fiind înregistrați 8.825 de șomeri, cu 52% mai puțini față de anul 2015¹⁰.

Distribuția pe sexe a salariaților la nivelul Județului Teleorman în anul 2019 este redată în figura de mai jos.

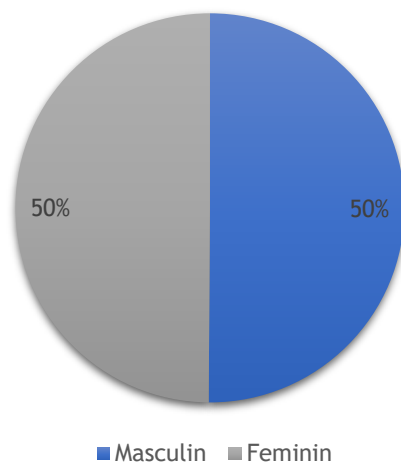


Figura 8: Distribuția pe sexe a lucrătorilor din Județul Teleorman în anul 2019

Sursa: INS

⁸ Institutul Național de Statistică (n.d.) CON103I - PIB pe macroregiuni, regiuni de dezvoltare și județe - calculat conform CAEN Rev.2 - SEC 2010, disponibil la adresa <http://statistici.insse.ro:8077/tempo-online/#/pages/tables/insse-table>, accesat la data de 28.01.2021

⁹ Institutul Național de Statistică (n.d.) FOM104D - Numărul mediu al salariaților pe județe și localități, disponibil la adresa <http://statistici.insse.ro:8077/tempo-online/#/pages/tables/insse-table>, accesat la data de 28.01.2021

¹⁰ Institutul Național de Statistică (n.d.) SOM101B - Șomeri înregistrați pe categorii de șomeri, sexe, macroregiuni, regiuni de dezvoltare și județe, disponibil la adresa <http://statistici.insse.ro:8077/tempo-online/#/pages/tables/insse-table>, accesat la data de 28.01.2021

Se poate remarca o distribuție egală a numărului de salariați activi la nivelul anului 2019, în Județul Teleorman fiind înregistrați 27.214 de bărbați și 27.101 de femei.

Defalcăt, în figura de mai jos, este redat numărul de salariați la nivelul anului 2019 pe principalele domenii de activitate. O situație generală asupra salariaților din Județul Teleorman este redată în secțiunea **Anexe**.

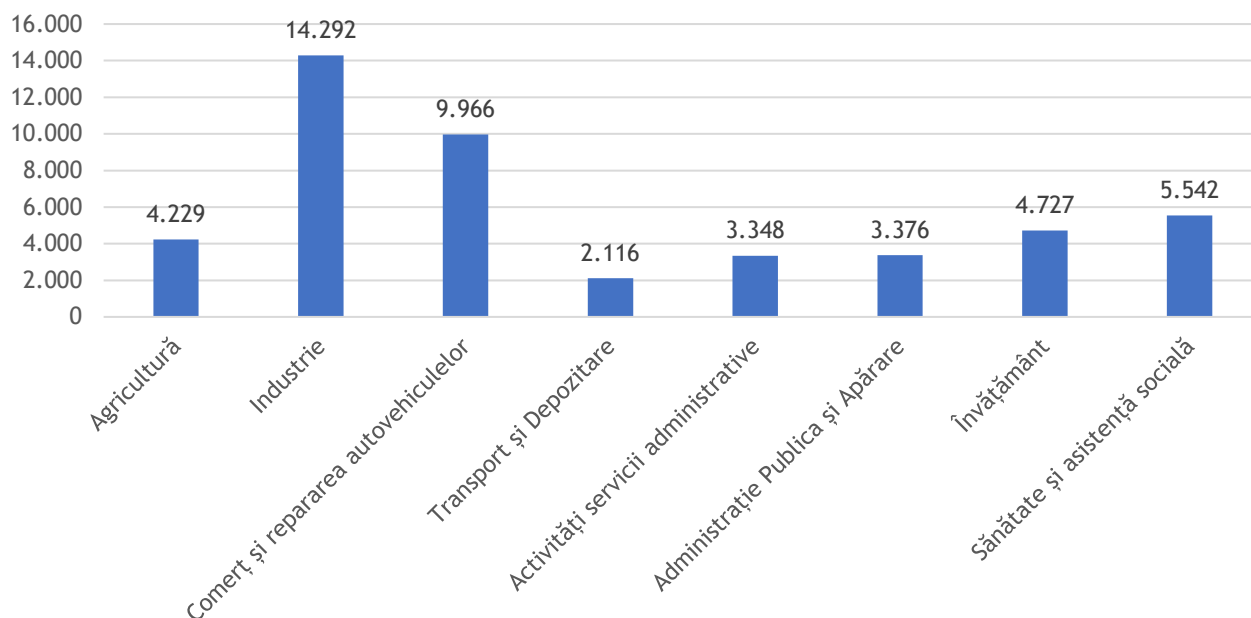


Figura 9: Numărul de salariați la nivelul Județului Teleorman în anul 2019 pe principalele domenii de activitate

Sursa: INS

Pe baza informațiilor de mai sus putem observa:

- tendință de dezvoltare constată a sectorului industrial**, acesta prezentând numărul cel mai mare de salariați din Județul Teleorman, de 14.292 de salariați;
- comerțul și repararea autovehiculelor** constituie următoarele ramuri din punct de vedere al importanței raportat la numărul de angajați, aceasta având 9.966 de salariați la nivel județean;
- sectorul agricol, învățământul și sistemul sanitar** prezintă ponderi asemănătoare ale numărului de salariați activi la nivelul Județului Teleorman;
- printre sectoarele cu un număr ridicat de angajați se numără și administrația publică, transportul și depozitarea¹¹.

Per total însă, numărul contractelor de muncă este unul scăzut, raportat la media națională, ceea ce plasează Teleormanul în rândul județelor cu o piață a muncii subdezvoltată, care necesită investiții masive de stimulare și redresare economică.

¹¹ Institutul Național de Statistică (n.d.) FOM105F - Efectivul salariaților la sfârșitul anului, pe activități ale economiei naționale (secțiuni și diviziuni) CAEN Rev.2, sexe, macroregiuni, regiuni de dezvoltare și județe, disponibil la adresa <http://statistici.insse.ro:8077/tempo-online/#!/pages/tables/inse-table>, accesat la data de 28.01.2021

În strânsă legătură cu numărul de salariați se regăsește distribuția șomerilor. Raportat la distribuția pe sexe a șomerilor, în figura de mai jos este redată structura pentru anul 2019.

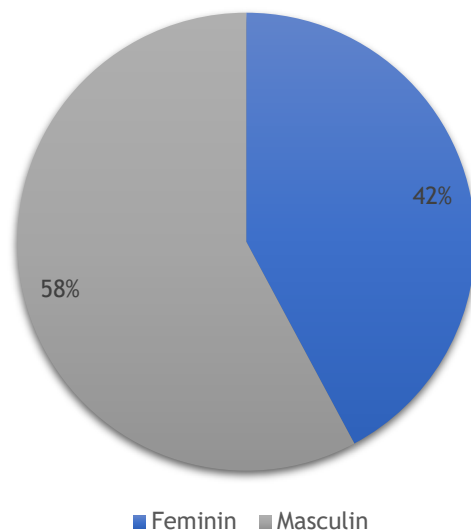


Figura 10: Distribuția pe sexe a numărului de șomeri la nivelul anului 2019

Sursa: INS

Conform datelor se poate observa o **distribuție inegală** a numărului de șomeri la nivelul Județului Teleorman, 58% dintre aceștia fiind de sex masculin, constituind în cifre absolute 5.103 șomeri¹².

Remarcăm faptul că numărul șomerilor este unul ridicat, la aceștia adăugându-se și persoanele care derulează activități agricole de subsistență, și al căror unic venit este dependent de agricultură sau de munca ca zilieri.

Pentru a determina indicii de competitivitate și de atractivitate, în tabelul de mai jos au fost redată datele preluate de la Citadini (Politica Urbană a României) , prin accentuarea valorilor înregistrate în județul Teleorman, precum și prin comparație cu indicii medii naționali.

Localitate	Indice de competitivitate	Poziție în clasament ¹³	Indice de atractivitate	Poziție în clasament ¹⁴
Turnu Măgurele	0,66	48	1,00	14
Alexandria	1,41	168	1,14	52
Roșiori de Vede	0,70	176	1,07	62
Videle	0,72	184	0,80	79

¹² Institutul Național de Statistică (n.d.) SOM101B - Șomeri înregistrați pe categorii de șomeri, sexe, macroregiuni, regiuni de dezvoltare și județe, disponibil la adresa <http://statistici.inse.ro:8077/temp-online/#!/pages/tables/inse-table>, accesat la data de 28.01.2021

¹³ Poziția în clasamentul național (319 localități urbane)

¹⁴ Poziția în clasamentul național (319 localități urbane)

Zimnicea	0,74	200	2,17	144
Valoare medie la nivel național	1	n/a	0,98	n/a

a) **Indicele de competitivitate (anul 2018)** a fost determinat ca o *medie ponderată a trei indicatori: economic, social și tehnologic*, aspecte surprinse, detaliat, în continuare.¹⁵

Indicatorul economic (Ie):

- ❖ E1 = PIB/locuitor (estimat pentru 2018, INS)
- ❖ E2 = Productivitatea muncii (estimată pentru 2018, INS)
- ❖ E3 = Venitul net/cap de locuitor (2018, MDRAP)

Indicatorul social (Is):

- ❖ S1 = Rata de ocupare pentru populația cu vârsta cuprinsă între 20-64 ani (2018, INS) - 60
- ❖ S2 = Rata de dependență a vârstnicilor (Dumitru Sandu) - 40

Indicatorul tehnologic (It):

- ❖ T1 = Populația ocupată în industriile inovatoare (2018, calculat pe baza INS) - 40
- ❖ T2 = Absolvenții de studii universitare (2017, INS) - 30
- ❖ T3 = Utilizare internet (RPL, 2011) - 30

La nivel național, **topul celor 5 localități competitive** este următorul:

Localitate	Județ	Indice de competitivitate
București	București	11,49
Ghimbav	Brașov	4,88
Cluj-Napoca	Cluj	4,80
Mioveni	Argeș	4,03
Iași	Iași	4,03

¹⁵ Calculat ca o medie ponderată a trei indicatori: economic, social și tehnologic. La rândul lor, fiecare din acești indicatori sunt calculați ca medie ponderată a variabilelor selectate din cele 3 categorii de interes major - economic, social, tehnologic. Ponderile utilizate pentru fiecare dintre cei trei indicatori (suma ponderilor fiecărui indice este 100%) sunt prezentate mai jos:

▪ Indicatorul economic (Ie)

- (*) E1 = PIB/locuitor (estimat pentru 2018, INS) - 30
- (*) E2 = Productivitatea muncii (estimată pentru 2018, INS) - 40
- (*) E3 = Venitul net/cap de locuitor (2018, MDRAP) - 30

▪ Indicatorul social (Is)

- (*) S1 = Rata de ocupare pentru populația cu vârsta cuprinsă între 20-64 ani (2018, INS) - 60
- (*) S2 = Rata de dependență a vârstnicilor (Dumitru Sandu) - 40

▪ Indicatorul tehnologic (It)

- (*) T1 = Populația ocupată în industriile inovatoare (2018, calculat pe baza INS) - 40
- (*) T2 = Absolvenții de studii universitare (2017, INS) - 30
- (*) T3 = Utilizare internet (RPL, 2011) - 30



b) **Indicele de atractivitate** este determinat prin agregarea valorilor din tabelul de mai jos:

Localitate	Accesibilitate	Normalizare Indicator accesibilitate ¹⁶	IFEXC Resurse de forță de muncă excedentară ¹⁷	Normalizare Forță de muncă excedentară 35%	ICFM 1 Pregătirea forței de muncă ¹⁸	Normalizare Pregătirea forței de muncă	ICFM 2 Ocupații RPL 2011 ¹⁹	Normalizare ocupații	Indicator de calificare 35%	Indice de atractivitate
Turnu Măgurele	0,0015	0,9704	2,1	1,3514	583	0,6349	10.490	0,7292	0,6820	1,0028
Alexandria	0,0007	0,9867	1,5	0,9653	1389	1,5128	20.218	1,4055	1,4591	1,1445
Roșorii de Vede	0,0008	0,9837	2,3	1,4801	730	0,7950	10.112	0,7030	0,7489	1,0752
Videle	0,0025	0,9519	1,8	1,1584	271	0,2951	5.070	0,3525	0,3237	0,8043
Zimnicea	0,0035	0,9321	8	5,1483	145	0,1579	5.776	0,4015	0,2797	2,1794
Valoare medie la nivel național	0,0015	0,9704	2,1	1,3514	583	0,6349	10.490	0,7292	0,6820	1,0028

¹⁶ observație: max. București, min Sulina 30%

¹⁷ observație: indicatorul se interpretează ca ponderea șomerilor în totalul resurselor de muncă (%) - ultimul an disponibil 2019

¹⁸ observație: indicatorul se interpretează ca nr. persoanelor absolvente de studii liceale, postliceale și universitare - 2017

¹⁹ observație: indicatorul se interpretează ca numărul de persoane cu ocupații: manageri și specialiști cu studii superioare, tehnicieni și muncitori calificați

*Proiect cofinanțat din Fondul Social European prin
Programul Operațional Capacitate Administrativă 2014-2020!*



La nivel național, topul primelor 5 localități atractive este următorul:

Localitate	Județ	Indice de atractivitate
București	București	23,09
Cluj-Napoca	Cluj	5,52
Iași	Iași	5,24
Timișoara	Timiș	4,45
Craiova	Dolj	4,04

2.5.1. Structura economiei

În continuare vor fi redată elemente ce definesc structura economiei locale începând cu evoluția companiilor ce activează pe teritoriul Județului Teleorman, cifra de afaceri, dar și investițiile efectuate.

Raportat la PIB-ul județului, veniturile și numărul de angajați, vom face câteva precizări privind evoluția companiilor ce activează pe teritoriul Județului Teleorman, raportat la perioada de referință 2015-2019. Dat fiind numărul mare de companii și varietatea de domenii de activitate, în tabelul de mai jos au fost redată principalele sectoare economice. Lista completă a companiilor este redată în secțiunea **Anexe**.

Tabel 24: Evoluția companiilor de teritoriul Județului Teleorman în funcție de domeniul de activitate și număr de angajați

Sector de activitate	Clase de mărime	Anul 2015	Anul 2016	Anul 2017	Anul 2018	Anul 2019
TOTAL	Total	5.155	5.152	5.386	5.522	5.675
Agricultură, vânătoare și servicii anexe	Total	531	540	547	587	574
	0-9 persoane	436	444	449	491	471
	10-49 persoane	83	81	83	84	90
	50-249 persoane	11	14	15	12	13
	250 persoane și peste	1	1	:	:	:
Industria alimentară	Total	117	117	116	115	110
	0-9 persoane	84	90	86	87	81
	10-49 persoane	18	14	18	17	19
	50-249 persoane	14	12	11	10	9
	250 persoane și peste	1	1	1	1	1
Construcții de clădiri	Total	149	156	144	143	152
	0-9 persoane	123	129	119	117	123
	10-49 persoane	23	25	22	22	26
	50-249 persoane	3	2	3	4	3
Lucrări speciale de construcții	Total	137	139	158	141	167

	0-9 persoane	124	125	145	128	150
	10-49 persoane	13	14	12	13	17
	50-249 persoane	:	:	1	:	:
	Total	168	168	183	190	214
Comerț cu ridicata și cu amănuntul, întreținerea și repararea autovehiculelor și a motocicletelor	0-9 persoane	159	156	171	178	201
	10-49 persoane	8	11	11	11	12
	50-249 persoane	1	1	1	1	1
	Total	384	385	408	422	401
Comerț cu ridicata cu excepția comerțului cu autovehicule și motociclete	0-9 persoane	328	325	356	368	351
	10-49 persoane	51	53	44	46	43
	50-249 persoane	5	7	8	8	7
	Total	1.812	1.770	1.812	1.812	1.799
Comerț cu amănuntul, cu excepția autovehiculelor și motocicletelor	0-9 persoane	1.694	1.661	1.704	1.699	1.681
	10-49 persoane	111	103	102	107	112
	50-249 persoane	6	6	5	5	5
	250 persoane și peste	1	:	1	1	1
	Total	358	364	403	425	442
Transporturi terestre și transporturi prin conducte	0-9 persoane	335	342	378	402	416
	10-49 persoane	22	21	24	22	25
	50-249 persoane	1	1	1	1	1
	Total	185	196	186	180	176
Restaurante și alte activități de servicii de alimentație	0-9 persoane	162	171	165	155	152
	10-49 persoane	21	22	19	23	21
	50-249 persoane	2	3	2	2	3

Sursa: INS

Conform datelor din tabelul de mai sus pot fi concluzionate următoarele aspecte:

- creștere a numărului de companii ce activează pe teritoriul Județului Teleorman, în anul 2019 fiind înregistrate 5.675 de companii, cu aproximativ 10% mai mult față de anul 2015;
- agricultura, silvicultura și ramurile conexe constituie o pondere în creștere din totalul firmelor active, atingând în anul 2019 o pondere de 10,1% din total;
- cele trei ramuri ale comerțului și reparării autovehiculelor adună majoritatea companiilor ce își desfășoară activitatea în Județul Teleorman. Cu un total de 2.414 companii active, acestea constituiau în anul 2019, 42,5% din totalul companiilor înregistrate la nivel județean;
- ca și mărime, sectorul alimentar prezintă numărul cel mai ridicat de companii cu un număr de angajați cuprins între 50 și 249 de persoane, având în ultimul an

de analiză 9 companii în această grupă²⁰.

Raportat la numărul de angajați, în graficul de mai jos este redată ponderea companiilor din totalul înregistrat în anul 2019.

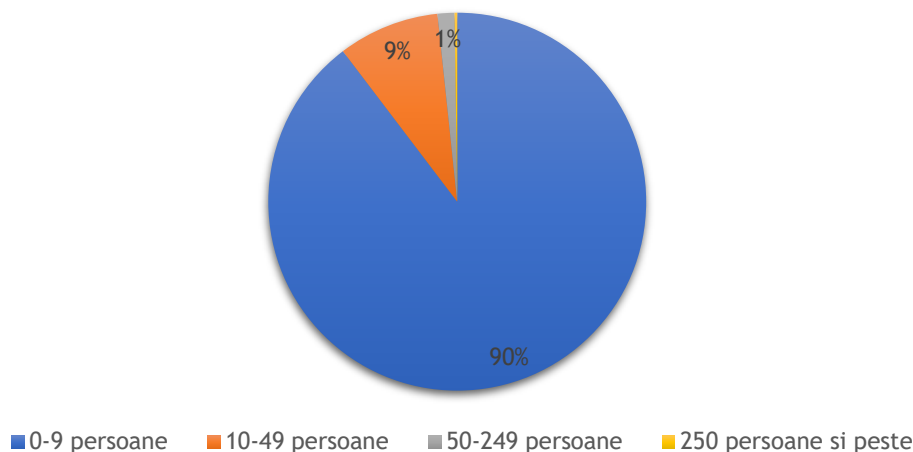


Figura 11: Ponderea companiilor la nivelul anului 2019 în funcție de numărul de angajați în Județul Teleorman

Sursa: INS

Din datele analizate se poate observa o **pondere majoritară** a microîntreprinderilor cu mai puțin de 9 angajați, acestea constituind aproximativ 90% și un total de 5.088 în cifre absolute. Companiile cu un efectiv de personal cuprins între 50-249 de angajați constituie doar 1% din efectivul total. O situație și mai nefavorabilă se prezintă în cazul entităților cu peste 250 de angajați, unde numai 13 astfel de companii sunt active la nivelul județului, 9 dintre acestea fiind în industria alimentară.

Referitor la cifra de afaceri a companiilor în funcție de principalele domenii de activitate, în tabelul de mai jos este redată evoluția situației până în anul 2018, ultimul an de analiză disponibil.

Tabel 25: Cifra de afaceri a companiilor locale pe principalele domenii de activitate, miliarde lei

Domenii de activitate	Anul 2015	Anul 2016	Anul 2017	Anul 2018
Industria Extractivă	88	59	64	116
Industria Prelucrătoare	1.282	1.183	1.140	1.202
Construcții	430	440	371	300
Comerț și repararea autovehiculelor	3.190	3.395	3.726	4.385
Învățământ	11	11	12	14
Sănătate și asistență socială	48	65	74	95

Sursa: INS

²⁰ Institutul Național de Statistică (n.d.) INT101S - Unități locale active, pe activități ale economiei naționale la nivel de diviziune CAEN Rev.2, clase de mărime după numărul de salariați, macroregiuni, regiuni de dezvoltare și județe, disponibil la adresa <http://statistici.insse.ro:8077/tempo-online/#/pages/tables/insse-table>, accesat la data de 28.01.2021

Din datele colectate pot fi conturate următoarele aspecte:

- **comerțul și repararea autovehiculelor** constituie sectorul cu cea mai ridicată cifră de afaceri, aceasta adunând în anul 2018 un total de 4.385 de miliarde de lei, cu 37% mai mult față de anul 2015;
- **industria prelucrătoare** prezintă o scădere a cifrei de afaceri de aproximativ 6%, ajungând în anul 2018 la 1.202 miliarde de lei;
- **sectorul construcțiilor** prezintă cea mai mare scădere a cifrei de afaceri, în anul 2018 ajungând la o cifră de afaceri de 300 miliarde de lei, cu 30% mai puțin față de anul 2015;
- **sănătatea și asistența socială** înregistrează cea mai mare creștere a cifrei de afaceri, în ultimul an ajungând la o sumă aproape dublă față de anul 2015²¹.

În strânsă legătură cu cifra de afaceri, se regăsesc investițiile efectuate în aceste sectoare economice. În tabelul de mai jos sunt redată principalele sectoare de activitate, situația privind investițiile totale efectuate în mediul economic la nivelul Județului Teleorman este redată în secțiunea Anexe.

Tabel 26: Evoluția investițiilor nete în principalele sectoare economice de activitate la nivelul Județului Teleorman, miliarde lei

Sectoare economice	Anul 2015	Anul 2016	Anul 2017	Anul 2018	Anul 2019
Industria extractivă	435	222	205	157	212
Industria prelucrătoare	27	22	58	76	70
Construcții	18	33	44	36	36
Comerț cu ridicata și cu amănuntul; repararea autovehiculelor și motocicletelor	43	42	56	66	80
Transport și depozitare	16	20	32	43	31
Informații și comunicații	4	5	6	22	23

Sursa: INS

Conform datelor se poate remarca:

- diminuare semnificativă, de aproximativ 51% a investițiilor în perioada 2015-2019 în industria extractivă;
- prin comparație, sectorul comerțului și al reparării autovehiculelor și-a dublat investițiile efectuate la nivel județean. În anul 2019 au fost înregistrate investiții în valoare de 80 de miliarde de lei, o cifră de aproape 2 ori mai mare față de anul 2015²².

²¹ Direcția județeană de Statistică Teleorman. (n.d.) Cifra de afaceri a unităților locale active pe activități ale economiei naționale CAEN rev.2, în anul 2018, disponibil la adresa <https://Teleorman.inse.ro/wp-content/uploads/2020/03/152-Cifra-de-afaceri-a-unit%C4%83%C5%A3ilor-locale-active-pe-activit%C4%83%C5%A3i-ale-economiei-na%C5%A3ionale-CAEN-rev.2-%C3%AEEn-anul-2018.pdf>, accesat la data de 28.01.2021

²² Institutul Național de Statistică. (n.d.) INT105E - Investiții nete din unitățile locale active, pe activități ale economiei naționale la nivel de secțiune CAEN Rev.2, clase de mărime după numărul de persoane ocupate, macroregiuni, regiuni de dezvoltare și județe

2.5.2. Agricultură și dezvoltarea rurală

Un sector distinct al economiei ce va fi tratat în această secțiune este cel al agriculturii și domeniilor conexe. Județul Teleorman beneficiază de întinse suprafețe agricole, care pot sta la baza dezvoltării unei agriculturi specializate pe anumite tipuri de culturi, corespunzătoare condițiilor pedologice din regiune. Baza infrastructurii agricole este prezentată în continuare. Un prim element al infrastructurii îl constituie **suprafața fondului funciar** redată în continuare.

Tabel 27: Suprafața fondului funciar după modelul de folosință

Categorie teren/ hectare	Anul 2015	Anul 2016	Anul 2017	Anul 2018	Anul 2019
Suprafața agricolă totală	497.674	498.092	499.407	500.092	500.315
Suprafața arabilă	454.641	455.259	457.348	458.342	458.133
Pășuni	35.509	35.509	34.754	35.403	35.402
Fânețe	748	749	624	677	677
Vii	6.540	6.271	5.358	5.358	5.358
Livezi	236	304	323	312	371

Sursa: Direcția pentru Agricultură Județeană Teleorman

Se pot remarca următoarele aspecte:

- ușoară creștere a suprafeței agricole totale, în anul 2019 fiind înregistrat un total de 500.315 hectare, cu 2.641 de hectare mai mult față de anul 2015;
- situație constantă în ceea ce privește suprafața utilizată pentru pășuni;
- scădere a suprafeței utilizate pentru culturile viticole, în anul 2019 fiind înregistrată o suprafață de 5.358 de hectare, cu 18% mai puțin față de anul 2015;
- suprafață redusă a livezilor la nivel județean. Deși se înregistrează o creștere în cadrul acestui sector, în anul 2019 suprafața acoperită cu livezi constituia sub 1% din totalul suprafeței agricole;
- pondere majoritară a terenurilor arabile din totalul suprafeței agricole. În anul 2019 s-a înregistrat o suprafață arabilă de 458.133 de hectare, constituind aproximativ 91% din totalul suprafeței agricole²³.

Referitor la infrastructura unităților de producție în sectorul agricol, în tabelul de mai jos este redată situația la nivelul anului 2020. În secțiunea **Anexe** au fost incluse datele complete privind numele companiilor privind fiecare categorie de unitate.

Tabel 28: Unități de producție în industria agricolă la nivelul anului 2020

Categorie	Număr unități economice
Unități producătoare de ulei	1
Unități de procesare a laptelui și produselor lactate	2

²³ Direcția pentru Agricultură Județeană Teleorman, răspuns adresă nr 1.545/09.03.2021
*Proiect cofinanțat din Fondul Social European prin
Programul Operațional Capacitate Administrativă 2014-2020!*

Unități de procesare carne	2
Unități de procesare legume fructe	2
Unități înregistrate în domeniul morărit-panificație	19

Sursa: Direcția pentru Agricultură Județeană Teleorman

Din datele primite se poate remarca existența unităților private de producție pentru toate cele 5 sectoare principale agricole. Domeniul morăritului și panificației înregistrează numărul cel mai ridicat al companiilor active în sectorul producției agricole, la nivelul Județului Teleorman activând 19 unități. În continuare, raportat la suprafața utilizată în agricultură este redată situația sistemelor de irigare și de desecare existente la nivelul Județului Teleorman în perioada 2015-2019.

Tabel 29: Suprafața terenurilor amenajate cu lucrări de irigații la nivelul Județului Teleorman, în hectare

Modul de folosință a terenurilor	Anul 2015	Anul 2016	Anul 2017	Anul 2018	Anul 2019
Suprafața totală amenajată	237.811	237.811	237.811	237.811	237.811
Suprafața agricolă amenajată	231.459	231.459	231.458	231.458	231.457
Teren arabil	225.495	225.495	225.494	225.494	225.493

Sursa: INS

Pe baza datelor oferite de Institutul Național de Statistică se poate remarca o lipsă a dezvoltării acestei ramuri a infrastructurii, pe teritoriul Județului Teleorman nefiind înregistrate modificări în ceea ce privește suprafața acoperită cu sisteme de irigații. La nivelul anului 2019, în Județul Teleorman, 237.811 de hectare erau acoperite de un sistem de irigații, practic aceeași suprafață ca și în 2015²⁴.

Raportat la sistemul de desecare, în figura de mai jos este redată suprafața terenurilor amenajate cu acest sistem la nivelul anului 2019 în Județul Teleorman, prin comparație cu celelalte județe din cadrul Regiunii Sud-Muntenia.

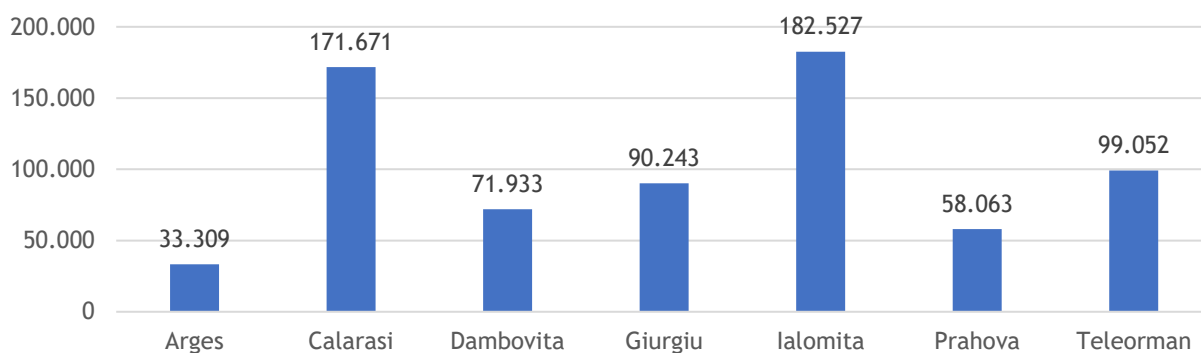


Figura 12: Suprafața terenurilor amenajate cu lucrări de desecare la nivelul județelor din Regiunea Sud-Muntenia în anul 2019

²⁴ Institutul Național de Statistică, (n.d.) AGR102A - Suprafața terenurilor amenajate cu lucrări de irigații și suprafața agricolă irigată, pe categorii de folosință a terenurilor, macroregiuni, regiuni de dezvoltare și județe, disponibil la adresa, <http://statistici.insee.ro:8077/tempo-online/#/pages/tables/insee-table> accesat la data de 22.01.2021

Sursa: INS

Se poate observa o situație favorabilă pentru Județul Teleorman. Din cele 7 județe ale Regiunii Sud-Muntenia, Județul Teleorman se plasează pe locul al 3-lea ca și pondere a suprafeței amenajate cu lucrări de desecare, având în anul 2019 aproximativ 99.052 de hectare²⁵.

Un alt subpunct referitor la infrastructura agricolă îl constituie utilajele agricole folosite pe teritoriul Județului Teleorman prin comparație cu situația înregistrată în cadrul celorlalte județe din regiune.

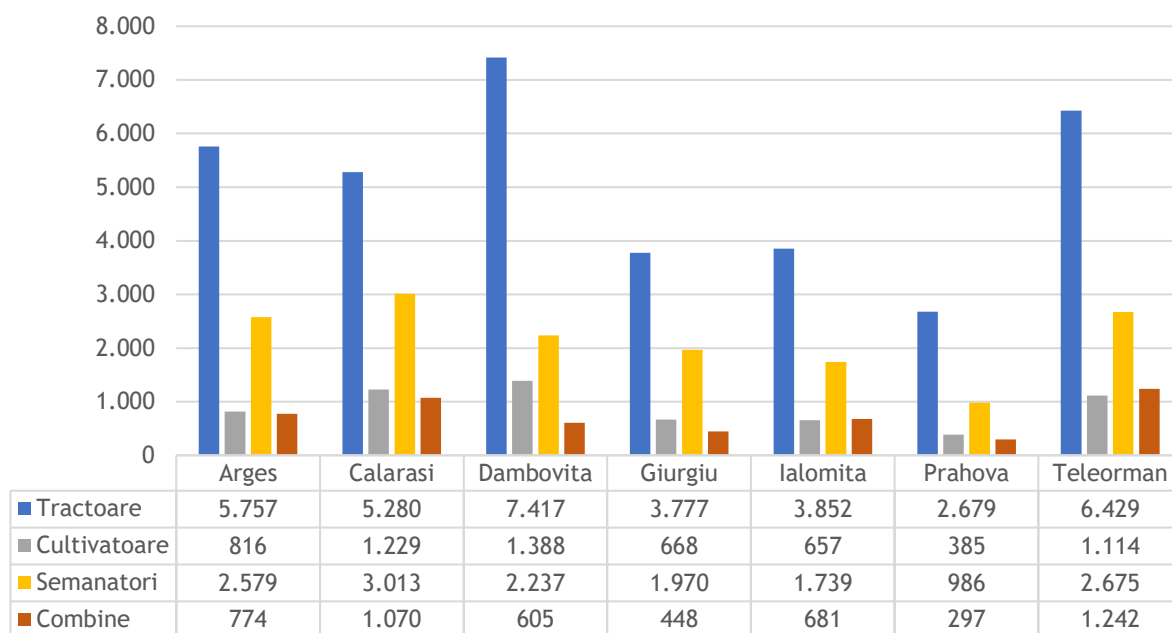


Figura 13: Mașini agricole existente în anul 2019 la nivelul județelor din Regiunea Sud-Muntenia

Sursa: INS

Comparând situația, pot fi concluzionate următoarele aspecte:

- Județul Teleorman se poziționează pe locul al doilea privind numărul de tractoare, cu 6.429 de utilaje, acestea constituie aproximativ 16% din totalul regional;
- o situație favorabilă se înregistrează și în cazul combinelor, ponderea acestora în Județul Teleorman fiind cea mai ridicată din cadrul Regiunii Sud-Muntenia. Cu 1.242 de unități acestea constituie 15% din totalul regional;
- poziție favorabilă a Județului Teleorman și în cazul dotării cu cultivatoare și semănători, acesta plasându-se printre primele 3 județe în ambele cazuri.

În ceea ce privește productivitatea și soiurile de plante, în tabelul de mai jos este redată situația principalelor culturi la nivelul Județului Teleorman, în perioada 2015-

²⁵ Institutul Național de Statistică. (n.d.) AGR102B - Suprafața terenurilor amenajate cu lucrări de desecare, pe categorii de folosință a terenurilor, macroregiuni, regiuni de dezvoltare și județe, disponibil la adresa <http://statistici.insse.ro:8077/tempo-online/#/pages/tables/inse-table>, accesat la data de 2.2.2021

2019 . Situația totală este redată în secțiunea *Anexe*.

Tabel 30: Suprafața cultivată cu principalele soiuri de plante la nivelul Județului Teleorman

Soi / hectare	Anul 2015	Anul 2016	Anul 2017	Anul 2018	Anul 2019
Total	393.226	375.803	408.892	412.416	415.967
Cereale pentru boabe	261.592	269.947	258.382	257.193	269.755
Grâu - total	151.074	160.966	158.153	163.385	163.766
Orz și orzoaică	29.326	30.176	25.686	23.071	26.002
Porumb boabe	74.784	72.832	68.423	65.749	74.890
Leguminoase pentru boabe	782	1.810	8.949	8.673	7.310
Plante uleioase	109.931	82.538	115.645	125.114	117.881
Floarea soarelui	82.077	48.448	57.418	63.568	88.123
Rapiță	26.535	32.895	57.159	59.166	27.599
Furaje verzi din teren arabil	15.674	16.479	20.299	15.922	15.916
Furaje perene	8.122	8.552	12.071	8.289	8.236
Lucernă	4.651	5.231	6.385	6.484	6.333
Furaje verzi anuale	7.552	7.927	8.228	7.633	7.679

Sursa: INS

Datele indică următoarele aspecte:

- o creștere a suprafeței totale cultivate, ajungând în anul 2019 la 415.967 de hectare, cu 5,7% mai mult față de anul 2015;
- orzul și orzoaica prezintă cea mai ridicată scădere a suprafeței cultivate, în anul 2019 înregistrând-se o suprafață cultivată de 26.002 hectare, cu 11,3% mai puțin față de anul 2015;
- grâul constituie planta cea mai cultivată pe teritoriul Județului Teleorman, în anul 2019 fiind plantată pe 163.766 de hectare, reprezentând 39,3% din totalul suprafeței cultivate;
- plantele uleioase constituie, de asemenea, o pondere însemnată din suprafața cultivată, fiind cultivate pe 117.881 hectare, constituind 28,3% din suprafața totală cultivată la nivelul Județului Teleorman²⁶.

Raportat tot la productivitate, în figura de mai jos este redată evoluția producției medii de fructe în perioada 2015-2019, la nivelul Județului Teleorman prin comparație cu media Regiunii Sud-Muntenia.

Tabel 31: Evoluția producției medii de fructe kg/pom în perioada 2015-2019

Kg/ pom	Anul 2015	Anul 2016	Anul 2017	Anul 2018	Anul 2019
Regiunea Sud-Muntenia	19	23	16	33	21
Teleorman	9	15	18	25	21

²⁶ Institutul Național de Statistică. (n.d.) AGR108A - Suprafața cultivată cu principalele culturi, pe forme de proprietate, macroregiuni, regiuni de dezvoltare și județe, disponibil la adresa <http://statistici.insse.ro:8077/tempo-online/#/pages/tables/insse-table>, accesat la data de 2.02.2021

Sursa: INS

Datele indică o creștere treptată a producției înregistrată la nivelul Județului Teleorman, în anul 2019 ajungându-se la o medie egală cu cea a Regiunii Sud-Muntenia, respectiv 21 de kg/pom²⁷.

În continuare, în figura de mai jos este redată producția fructelor pe categorii, la nivelul Județului Teleorman, raportat la anul 2019.

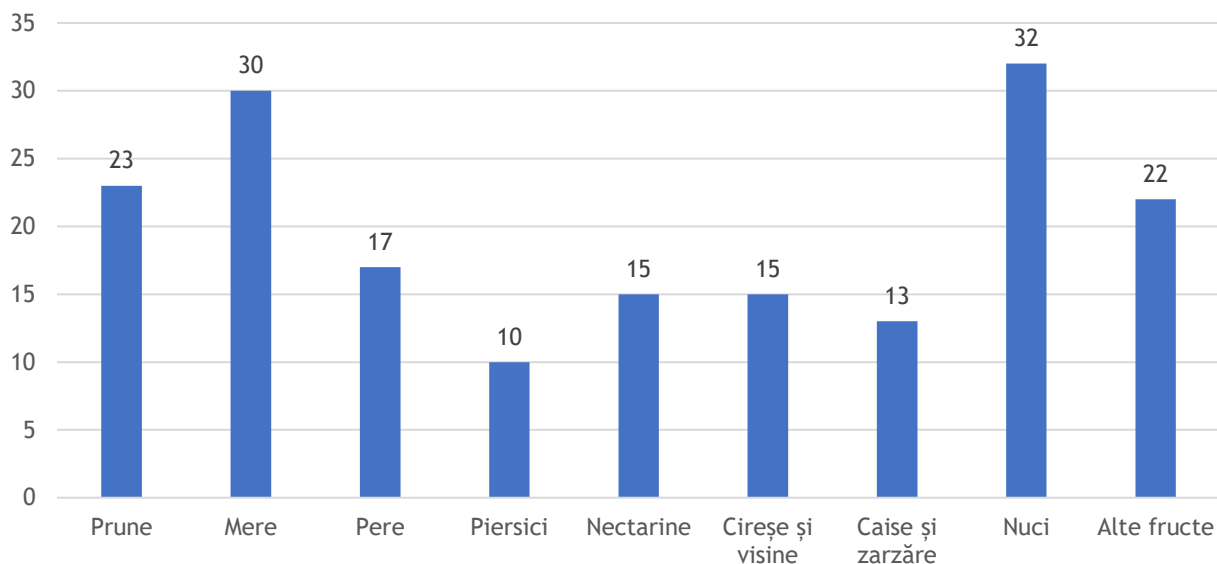


Figura 14: Producția medie de fructe la nivelul anului 2019 în funcție de cultura pomicolă în Județul Teleorman, kg/pom

Sursa: INS

Din datele colectate se poate remarca o producție sporită a nucilor și merelor, acestea prezentând în anul 2019 o medie de 32 de kg, respectiv 30. La polul opus se află producția de piersici, datele indicând o medie de 10 kg/pom²⁸.

Raportat la prețurile produselor agricole, în vederea analizei puterii de cumpărare a locuitorilor, în tabelul de mai jos sunt redată prețurile medii pentru principalele produse agricole în piețele agroalimentare din Municipiul Alexandria. Datele privind prețurile tuturor produselor agricole au fost redată în secțiunea **Anexe**.

Tabel 32: Prețurile medii ale produselor agricole, lei per kg, în piețele agroalimentare din Municipiul Alexandria, lei/kg

Produs	Anul 2015	Anul 2016	Anul 2017	Anul 2018	Anul 2019
Cartofi	1,5	2,05	1,76	1,97	3,18
Varză	2,05	1,76	1,16	2,06	2,44

²⁷ Institutul Național de Statistică. (n.d.) AGR116A - Producția medie de fructe pe specii de pomi, forme de proprietate, macroregiuni, regiuni de dezvoltare și județe, disponibil la adresa <http://statistici.insse.ro:8077/tempo-online/#!/pages/tables/insse-table>, accesat la data de 22.01.2021

²⁸ Ibidem

Tomate	2,84	2,65	2,41	2,69	3,64
Castraveți de câmp	2,52	3,05	3,1	3,55	3,44
Morcovi	2,76	2,47	2,54	3,89	4,71
Fasole păstăi	3,93	5,03	6,63	5,23	7,48
Vinete	2,38	2,7	3,52	2,68	3,15
Mere	3,29	2,95	3,38	3,9	3,16
Caise	6	6,88	5	6,27	7,3
Cireșe	9,42	11,67	15,25	10,67	15
Vișine	6,75	6,53	7,63	7,38	9,88
Prune	3,14	2,99	3,05	3,22	3,28
Lapte proaspăt de vacă*	2,29	2,34	2,54	2,51	2,55
Ouă de găină*	0,58	0,59	0,66	0,68	0,79
Brânză telemea din lapte de vacă	12,52	12,79	13,1	13,33	14,35
Brânză din lapte de oaie	14,83	15,25	17,67	17,4	18,15

*preț per litru
*preț per bucată

Sursa: INS

Din datele analizate se pot observa următoarele aspecte:

- din produsele principale selectate, numai merele au înregistrat o ușoară scădere a prețului de 3%, ajungând în anul 2019 la 3,16 lei/kg;
- cartofii prezintă cea mai mare creștere a prețului, în anul 2019 ajungând la un preț de 3,18 lei/kg, un preț dublu față de anul 2015;
- în cazul produselor selectate, prețul cel mai ridicat se înregistrează în cazul brânzei din lapte de oaie de 18,15 lei/kg, cu 22,3% mai mult față de anul 2015²⁹.

În continuare, analiza asupra sectorului agricol se va restrânge asupra variabilelor ce prezintă creșterea animalelor. Tabelul de mai jos redă evoluția în perioada 2015-2019 a efectivului de animale regăsite în Județul Teleorman comparativ cu Regiunea Sud-Muntenia.

Tabel 33: Evoluția efectelor de animale la nivelul Regiunii Sud-Muntenia și a Județului Teleorman

Categorie	Regiune	Anul 2015	Anul 2016	Anul 2017	Anul 2018	Anul 2019
Bovine	Regiunea Sud-Muntenia	241.650	233.828	225.741	215.546	206.225
	Teleorman	32.399	30.869	29.599	28.481	26.577
Porcine	Regiunea Sud-	885.263	832.781	753.815	649.680	583.808

²⁹ Institutul Național de Statistică. (n.d.) PPA101A - Preturile medii lunare și anuale ale produselor agricole vândute în piețele agroalimentare, pe județe și localități, disponibil la adresa <http://statistici.insse.ro:8077/tempo-online/#/pages/tables/insse-table>, accesat la data de 29.01.2021

	Muntenia					
	Teleorman	136.564	131.114	102.203	65.658	49.734
Ovine	Regiunea Sud-Muntenia	935.565	933.987	959.886	974.041	1.003.745
	Teleorman	141.568	133.962	131.647	136.251	135.850
Caprine	Regiunea Sud-Muntenia	256.864	260.633	261.276	270.021	279.415
	Teleorman	70.389	73.679	71.872	77.031	92.410
Păsări	Regiunea Sud-Muntenia	20.462.181	17.865.241	19.484.120	19.355.258	19.981.486
	Teleorman	2.112.179	2.053.531	1.807.140	1.797.236	1.962.587
Familii de albine	Regiunea Sud-Muntenia	197.903	215.928	227.126	228.880	249.359
	Teleorman	39.752	40.767	39.217	39.769	41.121

Sursa: INS

Conform datelor pot fi observate următoarele aspecte:

- **pășările** constituie în anul 2019 un număr de 1.962.587 de capete, constituind 9,8% din totalul regional;
- **caprinele** constituie efectivele de animale cu ponderea cea mai ridicată din media regională. În anul 2019 a fost înregistrat în Județul Teleorman un număr de 92.410 de caprine, constituind 33% din totalul Regiunii Sud-Muntenia;
- **efectivul de porcine** prezintă cea mai ridicată scădere, ajungând în anul 2019 la 49.734 de capete, cu 63,5% mai puțin față de anul 2015;
- **famiile de albine** constituie creșterea cea mai pregnantă în număr ajungând în anul 2019 la un total de 41.121, cu aproximativ 16,4% mai mult față de cifra înregistrată în anul 2015³⁰.

Un ultim element al sectorului agricol îl constituie silvicultura, aspect redat în tabelul de mai jos prin comparație cu situația regională, în perioada 2015-2019.

Tabel 34: Evoluția fondului forestier la nivelul Regiunii Sud-Muntenia și a Județului Teleorman

Suprafață-mii hectare	Anul 2015	Anul 2016	Anul 2017	Anul 2018	Anul 2019
Regiunea Sud-Muntenia	658,6	658,7	659,3	658,6	658,7

³⁰ Institutul Național de Statistică. (n.d) AGR201A - Efectivele de animale, pe categorii de animale, forme de proprietate, macroregiuni, regiuni de dezvoltare și județe, la sfârșitul anului, disponibil la adresa <http://statistici.insse.ro:8077/tempo-online/#/pages/tables/insse-table>, accesat la data de 05.10.2020

Teleorman	29	29	29,1	29	29,3
-----------	----	----	------	----	------

Sursa: INS

Datele indică o suprafață extrem de redusă a fondului forestier înregistrată la nivelul Județului Teleorman, în anul 2019, aproximativ 29,3 mii de hectare fiind acoperite de pădure, constituind astfel aproximativ 4,4% din totalul regional. Totodată, urmărind evoluția longitudinal, nu se remarcă schimbări majore în ceea ce privește extinderea sau defrișarea fondului forestier la nivel județean. Distribuția pe categorii de terenuri ale fondului forestier este redată în figura de mai jos.

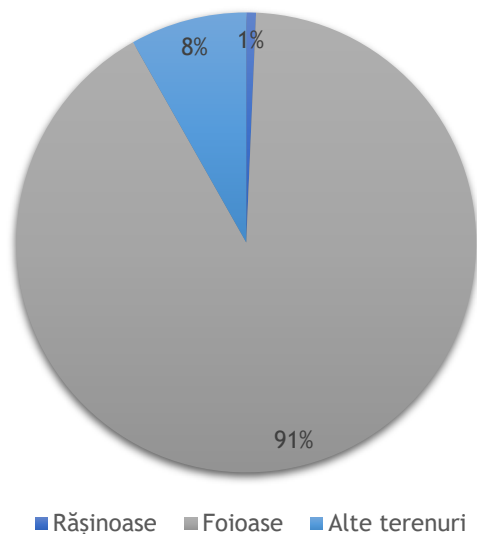


Figura 15: Distribuția fondului forestier pe categorii la nivelul anului 2019

Sursa: INS

Se poate observa o preponderență a pădurilor de foioase, acestea constituind 91% din suprafața totală și 26,7 mii de hectare în cifre absolute. O pondere de 8% este dată de alte terenuri încadrate în fondul funciar, în vreme ce pădurile de rășinoase constituie 1% din total³¹. Concluzionând, agricultura reprezintă o ramură importantă a economiei județului Teleorman, cultivându-se cu precădere: cereale pentru boabe (grâu, secară, orz, orzoaică, ovăz, porumb), leguminoase pentru boabe (mazăre, fasole), plante uleioase (floarea soarelui, soia etc.) și plante de nutreț. Culturile cu cel mai bun randament la nivelul județului Teleorman, identificate prin intermediul procesului consultativ desfășurat la nivel local, au fost rapița și cerealele (cu precădere porumbul).

2.6. Infrastructură

Infrastructura Județului Teleorman va fi analizată în capitolul curent prin raportare la

³¹ Institutul Național de Statistică. (n.d.) AGR301A - Suprafața fondului forestier pe categorii de terenuri și specii de păduri, macroregiuni, regiuni de dezvoltare și județe, disponibil la adresa <http://statistici.insse.ro:8077/tempo-online/#/pages/tables/insse-table>, accesat la data de 29.01.2021

cinci sectoare vitale în dezvoltarea durabilă: transportul, telecomunicațiile, echiparea hidroedilitară, termoficarea și gestionarea deșeurilor.

2.6.1. Infrastructură rutieră și feroviară

Elementele ce alcătuiesc infrastructura de transport vor fi redată mai jos prin analiza rețelei rutiere și feroviare, totodată incluzându-se aspecte ce țin de numărul de participanți la traficul rutier dat prin numărul de autoturisme înmatriculate în Județul Teleorman și numărul de accidente rutiere de pe teritoriul județului. Căile de comunicare analizate prin rețeaua de drumuri sunt redată în tabelul de mai jos, urmărindu-se evoluția în perioada 2015-2019.

Tabel 35: Evoluția drumurilor la nivelul Județului Teleorman pe categorii de drumuri și tipuri de acoperământ

Categorii de drumuri publice	Tipuri de acoperământ	Anul 2015	Anul 2016	Anul 2017	Anul 2018	Anul 2019
Total	Total	1.561	1.560	1.560	1.560	1.560
	Modernizate	1.100	1.138	1.166	1.166	1.166
	Cu îmbrăcămînți ușoare rutiere	133	125	120	120	120
	Pietruite	181	159	140	140	154
	De pământ	147	138	134	134	120
Naționale	Total	414	413	413	413	413
	Modernizate	374	378	383	383	383
	Cu îmbrăcămînți ușoare rutiere	39	34	29	29	29
	Pietruite	1	1	1	1	1
Județene	Total	821	821	821	821	821
	Modernizate	657	691	711	711	711
	Cu îmbrăcămînți ușoare rutiere	16	13	13	13	13
	Pietruite	117	95	77	77	87
	De pământ	31	22	20	20	10
Comunale	Total	326	326	326	326	326
	Modernizate	69	69	72	72	72
	Cu îmbrăcămînți ușoare rutiere	78	78	78	78	78
	Pietruite	63	63	62	62	66
	De pământ	116	116	114	114	110

Sursa: INS

Analizând informațiile pot fi remarcate următoarele aspecte:

- lungime constantă a drumurilor, pe teritoriul Județului Teleorman neexistând modificări în ceea ce privește lungimea celor trei categorii de drumuri;
- ușoară creștere a lungimii totale a drumurilor modernizate, în anul 2019 existând 1.166 km de drum modernizat, cu 6% mai mult față de anul 2015;

*Proiect cofinanțat din Fondul Social European prin
Programul Operațional Capacitate Administrativă 2014-2020!*

- reducere a lungimii drumurilor de pământ cu aproximativ 18% în anul 2019 față de anul 2015;
- raportat la total, în anul 2019 drumurile modernizate constituiau aproximativ 74,7% din total³²;
- infrastructura rutieră este în cea mai mare parte necorespunzătoare cerințelor impuse de normele tehnice interne și de cerințele Uniunii Europene;
- densitatea medie a rețelelor rutiere este sub media pe țară.

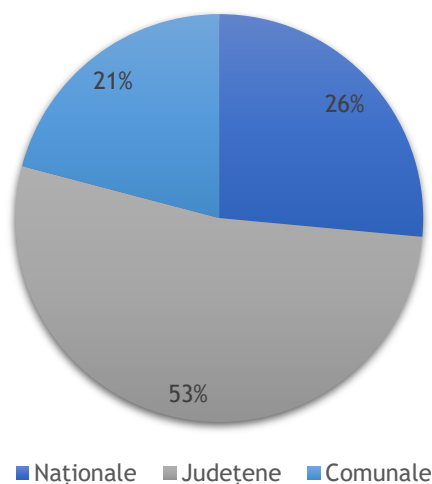


Figura 16: Ponderea categoriilor de drumuri la nivelul Județului Teleorman în anul 2019
Sursa: INS

Se remarcă o preponderență a drumurilor județene. Cu o lungime totală de 821 de km, acestea constituie 53% din totalul județean³³. Un alt aspect legat de situația drumurilor este redat în tabelul alăturat. Datele redau starea drumurilor județene în funcție de tipul de acoperământ și calitatea acestora. Lista drumurilor județene în funcție de tipul de acoperământ este redată în secțiunea ANEXE.

Tabel 36: Situația drumurilor județene în funcție de tipul de acoperământ

Stare drum județean	Beton asfaltic	Beton de ciment	îmbrăcămintă asfaltică	Pietruite	Pământ	Total
Foarte bună	601,391		6,987			608,378
Bună	88,281		0,38	47,153		135,814
Medie	10,242	3,14		19,929	0,68	33,991
Rea		8,34	5,334	10,324	10,884	34,882
Impracticabilă					7,93	7,93
Total	699,914		12,701	77,406	19,494	820,995

Sursa: Consiliul Județean Teleorman

³² Institutul Național de Statistică. (n.d.) TRN139A - Lungimea drumurilor publice, pe categorii de drumuri, tipuri de acoperământ, macroregiuni, regiuni de dezvoltare și județe, disponibil la adresa <http://statistici.insse.ro:8077/tempo-online/#!/pages/tables/insse-table>, accesat la data de 05.02.2021

³³ Ibidem

Din datele colectate se poate remarca o preponderență a drumurilor județene cu o calitate foarte bună, acestea constituind 74% din lungimea totală. Cu o lungime de aproximativ 700 de km, drumurile cu beton asfaltic constituie ponderea majoritară a drumurilor județene, constituind în anul 2019 aproximativ 82,2% din total³⁴.

În ceea ce privește numărul de vehicule înmatriculate, tabelul de mai jos redă evoluția la nivel județean pe perioada 2015-2019.

Tabel 37: Evoluția numărului de vehicule noi înmatriculate pentru transportul de pasageri în Județul Teleorman

Categorie vehicule	Anul 2015	Anul 2016	Anul 2017	Anul 2018	Anul 2019
Motorete si motociclete	6	5	6	10	13
Autoturisme	257	310	397	538	777
Autocare, autobuze si microbuze	41	3	2	4	6

Sursa: INS

Autoturismele reprezintă principalele vehicule înmatriculate în Județul Teleorman. În anul 2019 au fost înregistrate 777 de vehicule din această categorie, cu 44,4% mai multe față de anul 2018³⁵. În strânsă legătură cu infrastructura rutieră, în tabelul alăturat este redată situația accidentelor rutiere la nivelul Regiunii Sud-Muntenia și în cadrul Județului Teleorman în funcție de gravitatea lor.

Tabel 38: Numărul persoanelor accidentate în accidente rutiere la nivelul Regiunii Sud-Muntenia și a Județului Teleorman

Categorie	Regiune/ județ	Anul 2015	Anul 2016	Anul 2017	Anul 2018	Anul 2019
Total	Regiunea Sud-Muntenia	5.616	6.254	6.495	6.177	6.321
	Teleorman	562	575	628	627	620
Morți	Regiunea Sud-Muntenia	260	304	291	298	321
	Teleorman	26	36	29	39	39
Răniți	Regiunea Sud-Muntenia	5.356	5.950	6.204	5.879	6.000
	Teleorman	536	539	599	588	581

Sursa: INS

Pe baza datelor se pot remarca următoarele aspecte:

- creștere generală a numărului persoanelor accidentate, în 2019 la nivel județean fiind înregistrate 620 de cazuri, cu 10,3% mai multe față de anul

³⁴ Consiliul Județean Teleorman

³⁵ Institutul Național de Statistică. (n.d.) TRN102A - Înmatriculări noi de vehicule rutiere pentru transportul pasagerilor, pe macroregiuni, regiuni de dezvoltare și județe, disponibil la adresa <http://statistici.insse.ro:8077/tempo-online/#/pages/tables/insse-table>, accesat la data de 05.02.2021

2015;

- pondere majoritară a persoanelor rănite în accidente, acestea constituind în anul 2019 la nivel de județ aproximativ 93% din total;
- pondere scăzută a numărului de accidente rutiere la nivel județean, numărul persoanelor accidentate constituind 9,8% din totalul regional³⁶.

Un alt element referitor la infrastructura rutieră județeană îl constituie zonele de risc unde drumurile pot fi afectate de către inundații sau înzăpeziri. Pe teritoriul Județului Teleorman sunt 3 tronsoane de drum prezintă un risc ridicat de înzăpezire și anume:

- DN65 A (Roșiori - Turnu) km 91+345-km 130+005;
- DN51(Izvoarele - Zimnicea) km 21+700-km 38+600;
- DN51A (Zimnicea - Piatra) km 0+ 000 - 23+400.

Referitor la inundații, Inspectoratul pentru Situații de Urgență Teleorman a identificat 9 segmente de drum ce sunt supuse acestui risc pe plan local și anume:

- DN54 KM 63+800-65+920;
- DN65A KM52+000-52+300;
- DN65A 54+500-54+900;
- DN65A KM 96+570- 96+640;
- DN65A KM 80+000-81+300;
- DN6 KM60+800-61+400;
- DN51 KM 10+700- 12+000;
- DN51 KM 13+000-14+200;
- DN52 KM 1+350 -2+100³⁷.

Sistemul de infrastructură feroviar prezintă următoarele particularități raportat la perioada 2015-2019.

³⁶ Institutul Național de Statistică. (n.d.) TRN105B - Persoane accidentate in accidente de circulație rutiera cauzatoare de vătămări corporale, pe macroregiuni, regiuni de dezvoltare si județe, disponibil la adresa <http://statistici.insse.ro:8077/tempo-online/#/pages/tables/insse-table>, accesat la data de 05.02.2021

³⁷ Inspectoratul pentru situații de Urgență Teleorman
*Proiect cofinanțat din Fondul Social European prin
Programul Operațional Capacitate Administrativă 2014-2020!*

Tabel 39: Lungimea căilor ferate pe categorii de linii la nivel județean

Categorii de linii de cale ferata	Anul 2015	Anul 2016	Anul 2017	Anul 2018	Anul 2019
Total	231	227	227	227	227
Electrificata	68	68	68	68	68
Linii normale	231	227	227	227	227
Linii normale cu o cale	164	160	160	160	160
Linii normale cu 2 cai	67	67	67	67	67

Sursa: INS

Se remarcă o ușoară scădere a lungimii totale cauzată de o reducere la nivelul liniilor normale cu o singură cale. Din lungimea totală, 68 de km constituie linie ferată electrificată, reprezentând numai 29,9% din total³⁸.

2.6.2. Infrastructura de telecomunicații

Infrastructura sistemului de telecomunicații constituie a doua dimensiune analizată în acest capitol, urmărindu-se sistemul poștal regăsit în Județul Teleorman.

Tabel 40: Situația unităților poștale din Județul Teleorman

	Anul 2015	Anul 2016	Anul 2017	Anul 2018	Anul 2019
Regiunea Sud-Muntenia	838	830	843	847	844
Teleorman	138	136	138	138	138
Activități poștale desfășurate, mii bucăți					
Correspondență și imprimare	259	222	173	178	147
Colete poștale	14	14	15	14	14
Trimiteri recomandate	466	494	112	101	96

Sursa: INS

Datele indică un număr constant al unităților de poștă, la nivelul anului 2019 fiind înregistrate 138 de unități poștale, în vreme ce la nivel regional se remarcă o ușoară creștere³⁹. Referitor la activitățile poștale desfășurate, numărul coletelor poștale rămâne constant, în anul 2019 fiind manevrate aproximativ 14.000 de colete. Pentru celelalte două categorii se remarcă o scădere treptată, cea mai pregnantă fiind în cazul trimiterilor recomandate, numărul acestora reducându-se cu aproximativ 79% în anul 2019 față de anul de începere al analizei⁴⁰.

³⁸ Institutul Național de Statistică. (n.d.) TRN143A - Lungimea căilor ferate în exploatare, pe categorii de linii de cale ferată, macroregiuni, regiuni de dezvoltare și județe, disponibil la adresa <http://statistici.insse.ro:8077/tempo-online/#/pages/tables/insse-table>, accesat la data de 05.02.2021

³⁹ Institutul Național de Statistică. (n.d.) PTT101B - Unități de poștă, pe macroregiuni, regiuni de dezvoltare și județe, disponibil la adresa <http://statistici.insse.ro:8077/tempo-online/#/pages/tables/insse-table>, accesat la data de 5.02.2021

⁴⁰ Institutul Național de Statistică (n.d.) PTT102A - Volumul activității de poștă, pe categorii de prestații de poștă, macroregiuni, regiuni de dezvoltare și județe, disponibil la adresa <http://statistici.insse.ro:8077/tempo-online/#/pages/tables/insse-table>, accesat la data de 05.02.2021

2.6.3. Rețeaua de utilități

Sistemul de utilități va fi redat prin raportare la rețeaua de apă, sistemul de energie electrică și alimentarea cu gaze. Evoluția rețelei de alimentare cu apă la nivelul Județului Teleorman este redată în continuare.

Tabel 41: Evoluția rețelei de alimentare cu apă la nivelul Județului Teleorman

	Anul 2015	Anul 2016	Anul 2017	Anul 2018	Anul 2019
Capacitatea instalațiilor de producere a apei potabile					
Mii de metri cubi pe zi	126.258	126.309	126.319	164.703	167.912
Cantitatea de apă potabilă distribuită, mii de metri cubi					
Total	7.337	7.294	7.405	7.683	8.282
pentru uz casnic	5.858	4.927	5.020	6.362	6.917

Sursa: INS

Din datele prezentate în tabelul de mai sus pot fi concluzionate următoarele aspecte:

- creștere a capacității de producere a apei potabile, la nivelul anului 2019 fiind înregistrată o capacitate zilnică de 167.912 de metri cubi, cu 32,9% mai mult față de anul 2015⁴¹;
- creștere a cantității totale de apă potabilă distribuită, în anul 2019 fiind distribuit un volum zilnic de 8.282 metri cubi, cu 12% mai mult față de anul 2015;
- pondere majoritară a cantității de apă distribuite pentru consumul casnic, în anul 2019 fiind înregistrat un consum de 6.917 mii de metri cubi pe zi, ceea ce constituie aproximativ 83,5% din totalul județean⁴².

Totodată, din datele oferite de către Consiliul Județean Teleorman se pot constata următoarele aspecte:

- toate localitățile din mediul urban sunt racordate la sistemul de apă;
- 38 de comune din Județul Teleorman au în funcțiune un sistem de alimentare cu apă;
- 35 de comune aveau în anul 2020 lucrări în execuție în ceea ce privește alimentarea cu apă;

⁴¹ Institutul Național de Statistică. (n.d.) GOS107A - Capacitatea instalațiilor de producere a apei potabile pe județe și localități disponibil la adresa <http://statistici.insse.ro:8077/tempo-online/#!/pages/tables/insse-table>, accesat la data de 25.01.2021

⁴² Institutul Național de Statistică. (n.d.) GOS108B - Cantitatea de apă potabilă distribuită consumatorilor, pe macroregiuni, regiuni de dezvoltare și județe, disponibil la adresa <http://statistici.insse.ro:8077/tempo-online/#!/pages/tables/insse-table>, accesat la data de 25.01.2021

- 19 comune din Județul Teleorman nu au sistem de alimentare cu apă⁴³.

Dat fiind numărul redus al localităților din mediul rural racordate la sistemul de alimentare cu apă, Județul Teleorman se plasează pe ultimele locuri în ceea ce privește acest sector al infrastructurii la nivelul Regiunii Sud-Muntenia.

Referitor la lungimea rețelei de distribuire a apei, în figura de mai jos este redată situația pe medii de rezidență la nivelul anului 2019.

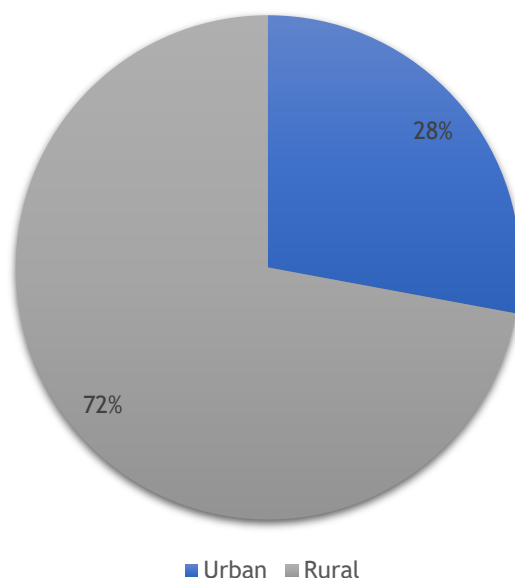


Figura 17: Lungimea rețelei de distribuire a apei pe medii de rezidență, la nivelul anului 2019 în Județul Teleorman

Sursa: INS

Se poate observa o dezvoltare mai accentuată a infrastructurii rețelei de apă în mediul rural. Din totalul de 1.374,7 km, aproximativ 72% se află în mediul rural, reprezentând în cifre absolute un total de 990,9 km⁴⁴.

În strânsă legătură cu infrastructura rețelei de apă, se regăsește sistemul județean de canalizare, evoluția acestuia fiind redată în tabelul de mai jos.

Tabel 42: Evoluția rețelei de canalizare la nivelul Județului Teleorman

Lungimea totală simplă a conductelor de canalizare	Anul 2015	Anul 2016	Anul 2017	Anul 2018	Anul 2019
Kilometri	240,6	286,5	287	277,3	290,2

Sursa: INS

⁴³ Informații CJ Teleorman, cf adresei nr 3664/ 09.03.2021

⁴⁴ Institutul Național de Statistică. (n.d.) GOS106A - Lungimea totală a rețelei simple de distribuție a apei potabile pe medii de rezidență, macroregiuni, regiuni de dezvoltare și județe, disponibil la adresa <http://statistici.insse.ro:8077/tempo-online/#/pages/tables/insse-table>, accesat la data de 08.02.2021

În concordanță cu lucrările de extindere, lungimea conductelor prezintă o ușoară creștere, ajungând în anul 2019 la 290,2 km, cu 20% mai mult față de anul 2015⁴⁵.

Referitor la **gradul de acoperire** a sistemului de alimentare cu apă și canalizare, din datele oferite de către Consiliul Județean Teleorman se constată următoarea situație:

- numai 4 localități au un sistem de canalizare implementat la nivelul întregii comune;
- 26 de localități din mediul rural au în execuție lucrări de extindere a sistemului de canalizare;
- 59 de localități din mediul rural nu sunt conectate la sistemul de canalizare⁴⁶.

În ceea ce privește **situația distribuției de energie electrică**, datele oferite de către operatorul de distribuție DEO - Distribuție Energie Oltenia S.A. indică următoarea situație.

- existența a 24 de centrale de energie electrică cu o capacitate de 1048 MVA;
- o lungime totală a liniilor de înaltă tensiune de 656,80 km;
- existența a 1.396 de posturi de transformare, dintre care 383 sunt în mediul urban și 1.013 în mediul rural.

Pentru perioada următoare, Hidroelectrica are în plan construcția unei noi hidrocentrale pe râul Olt, la Turnu Măgurele - Islaz (Teleorman), care va avea o putere instalată de 28,8 MW. Centrale de cogenerare au fost construite la Zimnicea (14 MW) și Turnu Măgurele (20,25 MW) pentru a deservi unitățile de producție ale societății Interagro. Aceeași companie are în proiect construcția unei termocentrale pe cărbune la Turnu Măgurele, cu o capacitate instalată de 1.320 MW.

Referitor la **infrastructura de energie termică**, informațiile referitoare la sistemul județean de distribuție a gazelor sunt redată în tabelul alăturat.

Tabel 43: Evoluția rețelei de distribuție a gazelor naturale la nivelul Județului Teleorman

Medii de rezidența	Anul 2015	Anul 2016	Anul 2017	Anul 2018	Anul 2019
Numărul localităților în care se distribuie gaze naturale					
Urban	5	5	5	5	5
Rural	:	:	:	3	3
Cantitatea de gaze distribuite, mii de metri cubi					
Total	34.344	31.544	37.735	42.450	40.238

⁴⁵ Institutul Național de Statistică. (n.d.) GOS110B - Lungimea totală simplă a conductelor de canalizare, pe macroregiuni, regiuni de dezvoltare și județe, disponibil la adresa <http://statistici.insse.ro:8077/tempo-online/#/pages/tables/insse-table>, accesat la data de 08.02.2021

⁴⁶ Informații CJ Teleorman, cf adresei nr 3664/ 09.03.2021

Pentru uz casnic	21.171	21.659	23.788	27.011	26.680
------------------	--------	--------	--------	--------	--------

Sursa: INS

În urma analizei datelor au fost corelate următoarele concluzii:

- se impune necesitatea extinderii sistemului de distribuție a gazelor în mediul rural, din anul 2018 fiind conectate doar trei localități;
- un consum scăzut al gazelor pentru mediul industrial, din totalul de 40.238 mii de metri cubi înregistrați în anul 2019, aproximativ 66,3% fiind direcționat către consumul casnic⁴⁷.

În ceea ce privește cantitatea totală distribuită, în figura de mai jos este redat evoluția cantității de energie termică distribuită la nivel județean în perioada 2015-2019.

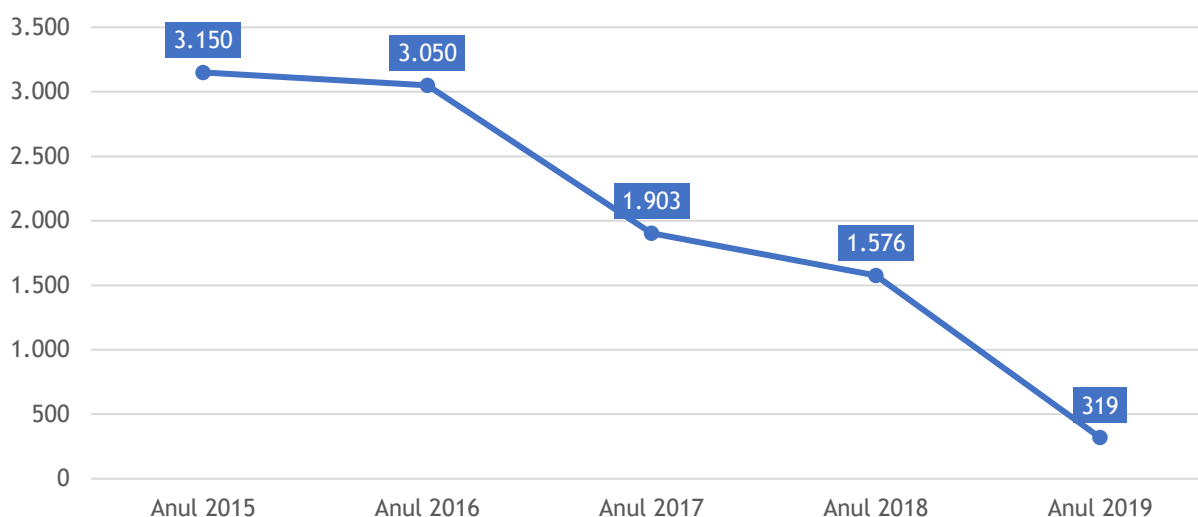


Figura 18: Cantitatea de energie termică distribuită la nivel județean, gigacalorii în perioada 2015-2019

Sursa: INS

Se poate remarca un trend descendent în consumul de energie termică, în anul 2019 fiind înregistrat în baza oficială de date a Institutului Național de Statistică un consum de 319 gigacalorii⁴⁸.

Acest fapt se datorează numărului mare al locuitorilor care optează pentru instalații proprii de energie termică.

2.6.4. Gestionarea deșeurilor

⁴⁷ Institutul Național de Statistică. (n.d.) GOS118A - Gaze naturale distribuite, după destinație, pe județe și localități disponibil la adresa <http://statistici.insse.ro:8077/tempo-online/#!/pages/tables/insse-table>, accesat la data de 25.01.2021

⁴⁸ Institutul Național de Statistică. (n.d.) GOS109A - Energia termica distribuita pe județe și localități, disponibil la adresa <http://statistici.insse.ro:8077/tempo-online/#!/pages/tables/insse-table>, accesat la data de 08.02.2021

Deșeurile sunt colectate de pe întreaga suprafață a Județului Teleorman, zonele de colectare fiind reprezentate de cele 5 centre urbane.

- Zona I de colectare - Alexandria** - cuprinde următoarele localități: Băbăița (Merișani), Bogdana (Broșteanca, Ulmeni, Urluiu), Brânceni, Bujoreni (Prunaru), Buzescu, Călinești (Antonești, Copăceanca, Licuriciu, Marița), Drăgănești - Vlașca (Comoara, Văceni), Frăsinet (Clănița), Furculești (Moșteni, Spătărei, Voievoda), Mavrodin. Măgura (Guruieni), Mărzănești (Cernetu, Teleormanu, Valea Părului), Nanov, Nenciulești (Păru Rotund), Orbeasca (Orbeasca de Jos, Lăceni, Orbeasca de Sus), Plosca, Paroschia (Calomfirești), Vitănești (Purani, Schitu Poienari, Siliștea), Răzmirești (Ludăneasca), Ștorobăneasa (Beiu), Țigănești;
- Zona II de colectare - Roșiorii de Vede** - cuprinde următoarele localități: Balaci (Burdeni, Tecuci), Beuca (Plopi), Călmățuii (Bujoru, Caraveneti, Nicolae Bălcescu), Călmățuii de Sus (Băcălești, Ionașcu), Ciolănești (Ciolănești de Deal, Baldovinești, Ciolănești din Vale), Crângeni (Balta Sărată, Dorobanțu, Stejaru, Dudești (Însurăței, Satu Nou), Dobrotești (Merișani), Drăcșenei (Dracșani, Orbeasca, Satul Vechi), Drăgănești de Vede (Măgura cu Liliac, Văcărești), Măldăeni (Necșești, Belciug, Gârdești), Olteni (Perii Broșteni), Peretu, Rădoiești (Rădoiești de Vale, Cetatea, Rădoiești Deal), Săceni (Butculești, Ciurari), Scrioaștea (Brebina, Cucuieți, Viile), Sfințești, Siliștea-Gumești, Stejaru (Bratcov, Gresia, Socetu), Troianul (Dulceni, Vatra), Vârtoape (Vârtoapele de Sus, Gărăgău, Vârtoapele de Jos), Vedeia (Albești, Coșoteni, Dulceanca, Meri), Zâmbreasca;
- Zona III de colectare - Turnu Măgurele** - cuprinde următoarele localități: Beciu (Beciu, Smârdan, Bârșeștii de Jos), Ciuperceni (Ciuperceni, Poiana), Crângu (Crângu, Secara), Dracea (Dracea, Zlata, Florica), Islaz (Islaz, Moldoveni), Lisa (Lisa, Vânători), Lița (Lița), Lunca (Lunca, Prundu), Plopii Slăvitești (Plopii Slăvitești, Brâncoveanca, Dudu), Putineiu (Putineiu, Băduleasa, Cârlomanu), Saelele (Saelele, Pleașov), Sălcia (Sălcia, Băneasa, Tudor Vladimirescu), Seaca (seaca, Năvodari), Segarcea Vale, Olteanca, Segarcea Deal), Slobozia Mândra, Traian, Uda Clocociov (Uda Clocociov, Uda Paciurea);
- Zona IV de colectare - Videle** - cuprinde următoarele localități: Blejești (Blejești, Baci, Sericu), Botoroaga (Botoroaga, Călugăru, Târnava, Tunari, Valea Cireșului), Cosmești (Cosmești, Ciuperceni), Crevenicu (Crevenicu, Rădulești), Gălățeni (Gălățeni, Bâscoveni, Grădișteanca), Mereni (Mereni de Jos, Mereni de Sus, Ștefeni), Gratia (Gratia, Ciurari Deal, Drăghinești), Moșteni, Poeni (Poeni, Banov, Brătești, Cătunu, Preajba, Țăvârlău, Vătași), Purani (Puranii de Sus, Purani), Sârbeni (Sârbenii de Jos, Sârbeni, Udeni), Scurtu Mare (Scurtu Mare, Albeni, Draceni, Negriștești, Scurtu Slăvești, Valea Poștei), Siliștea (Siliștea Butești, Siliștea Mică), Talpa (Talpa Ogrăzile, Linia Costii, Rotărești, Talpa Poștei, Talpa Bâscoveni), Tătărăștii de Jos (Tătărăștii de Jos, Lada, Negreni, Negrenii de Sus, Negrenii Osebiți, Obârtu, Slăvești), Tătărăștii de Sus (Tătărăștii de Sus, Dobreni, Udupu), Trivalea Moșteni (Trivalea Moșteni, Brătășani, Depărați);

*Proiect cofinanțat din Fondul Social European prin
Programul Operațional Capacitate Administrativă 2014-2020!*

- Zona V de colectare** - Zimnicea - cuprinde următoarele localități: Bragadiru, Bujoru, Cervenia, Conțești, Fântânele, Frumoasa (Frumoasa, Păuleasca), Izvoarele, Năsturelu (Năsturelu, Zimnicele), Piatra, Pietroșani, Smârdioasa (Smârdioasa, Șoimu), Viișoara.

Concret, activitatea de colectare la nivelul Județului Teleorman se desfășoară astfel: operatorul desemnat S.C. Polaris M Holding S.R.L. colectează deșeurile de la nivelul celor 5 zone de colectare și, ulterior, le transportă la Mavrodin unde are loc procesul de tratare a acestora. De la nivelul zonei Videle, deșeurile sunt transferate prin stația de transfer a operatorului către Mavrodin, stația de transfer deservind atât localitatea Videle, cât și localitățile arondate acesteia (zona de nord a Județului Teleorman).

Deșeurile menajere și similare sunt colectate pe următoarele fracții:

- hârtie și carton** - aceste tipuri de deșeuri se colectează de două ori pe lună din mediul urban, din zona de blocuri, cu ajutorul igloo-urilor de 2mc capacitate, iar din zona gospodăriilor individuale cu ajutorul sacilor galbeni cu o capacitate de 120l; în mediul rural, aceste deșeuri sunt colectate cu ajutorul sacilor galbeni cu o capacitate de 120l o dată sau de două ori pe lună;
- plastic și metal** - aceste tipuri de deșeuri se colectează de două ori pe lună din mediul urban, din zona de blocuri, cu ajutorul igloo-urilor de 2mc capacitate, iar din zona gospodăriilor individuale cu ajutorul sacilor galbeni cu o capacitate de 120l; în mediul rural, aceste deșeuri sunt colectate cu ajutorul sacilor galbeni cu o capacitate de 120l o dată sau de două ori pe lună;
- sticlă** - aceste tipuri de deșeuri se colectează de două ori pe lună din mediul urban, din zona de blocuri, cu ajutorul lăzilor de 4mc capacitate, iar din zona gospodăriilor individuale cu ajutorul sacilor galbeni cu o capacitate de 120l; în mediul rural, aceste deșeuri sunt colectate cu ajutorul sacilor galbeni cu o capacitate de 120l o dată sau de două ori pe lună;
- biodeșeuri** - aceste tipuri de deșeuri se colectează săptămânal din mediul urban, din zona de blocuri, cu ajutorul containerelor de 1,1mc capacitate, iar din zona gospodăriilor individuale cu ajutorul pubelelor cu o capacitate de 240l; în mediul rural, aceste deșeuri sunt colectate cu ajutorul pubelelor cu o capacitate de 120l/240l săptămânal sau de două ori pe lună;
- reziduale** - aceste tipuri de deșeuri se colectează zilnic din mediul urban, din zona de blocuri, cu ajutorul containerelor de 1,1mc capacitate; din zona gospodăriilor individuale, aceste deșeuri se colectează de două ori pe lună cu ajutorul sacilor; în mediul rural, deșeurile reziduale sunt colectate cu ajutorul pubelelor /sacilor negri de două sau de trei ori pe lună, în funcție de localitate.

În ceea ce privește colectarea **deșeurilor din grădini și parcuri**, din municipii și orașe, deșeurile verzi din grădinile populației sunt colectate de către S.C. Polaris M Holding S.R.L. și transportate la depozitul de la Mavrodin; din parcuri, *deșeurile verzi* sunt colectate de către serviciile publice sau societățile comerciale ale primăriilor, iar aceste deșeuri ajung, de asemenea, la depozitul de la Mavrodin. În mediul rural, în funcție de programul de colectare acceptat de Primărie, deșeurile din grădini sunt colectate de operatorul desemnat - S.C. Polaris M Holding S.R.L.

În ceea ce privește colectarea **deșeurilor din piețe**, acestea se colectează separat odată cu deșeurile generate de către agenții economici de către operatorul S.C. Polaris M Holding S.R.L. Unul din elementele cruciale în colectarea deșeurilor este dat de cantitatea deșeurilor colectate separat de către operatorii de salubritate, situație redată mai jos pentru perioada 2015-2019.

Tabel 44: Cantități de deșuri colectate separat de operatorii de salubritate

Categoriile de deșuri	Cantitatea colectată (tone/an)				
	Anul 2015	Anul 2016	Anul 2017	Anul 2018	Anul 2019
Deșuri de hârtie/carton	115	96	199	490	1.189
Deșuri de plastic/metal	79	35	101	318	645
Deșuri de metal	0	0	5	11	20
Deșuri din sticlă	0	0	0	0	20
Biodeșuri	22	0	237	95	3.645
TOTAL	216	131	542	914	5.520

Sursa: APM Teleorman

Evoluția evidențiază o creștere a volumului de deșuri colectate separat în perioada 2015-2019, o creștere semnificativă fiind înregistrată la nivelul deșeurilor biodegradabile, acestea urmând a fi supuse procesului de tratare/valorificare. Ponderea cea mai ridicată a deșeurilor colectate separat este reprezentată de biodeșuri.

În ceea ce privește **frecvența de colectare**, infrastructura județeană de gestionare a deșeurilor prezintă următoarele particularități în funcție de mediul de rezidență:

- mediul urban:
 - săptămânal, alternativ, deșeurile selectabile, biodegradabile și reziduale din zona caselor de locuit;
 - zilnic, de la platformele de colectare din zona blocurilor de locuințe.
- mediul rural - săptămânal, alternativ, deșeurile selectabile, biodegradabile și reziduale.

Concluzionând, **principalele deficiențe** ale sistemului actual de colectare și ale celui de colectare separată, în special, sunt:

- lipsa colectării separate a deșeurilor biodegradabile în proporții de 100% la nivelul tuturor localităților;
- în mediul rural, biodeșeurile nu sunt colectate separat decât de la nivelul a două UAT-uri;
- pentru anul 2021, colectarea deșeurilor biodegradabile se va extinde în tot mediul rural. În acest sens, documentația întocmită pentru selectarea unui nou operator de colectare și transport deșuri municipale instituie obligația acestuia de a colecta din tot județul, separat, deșeurile reziduale, selective, biodegradabile și sticlă;
- nu există recipiente suficiente de colectare separată a deșeurilor, fiind analizată

oportunitatea extinderii infrastructurii în acest sens; astfel:

- întrucât se colectează din poartă în poartă, toate pubelele vor fi distribuite beneficiarilor serviciului de salubritate, persoane fizice, instituții publice și juridice;
- după caz, se pot distribui instituțiilor publice și juridice, în funcție de numărul de personal, containere dedicate fiecărei fracții;
- pentru locuințele colective, la platformele de precolectare a deșeurilor municipale, se va spori numărul de containere dedicate fiecărei fracții; aceste platforme vor fi închise cu cartelă.

Un ultim aspect analizat în cadrul acestui capitol îl constituie activitatea de generare a deșeurilor municipale, aspect redat în tabelul de mai jos.

Tabel 45: Cantitatea de deșeuri municipale colectată la nivelul Județului Teleorman pe categorii

Categoriile de deșeuri municipale	Cantitate (tone/an)					
	Anul 2014	Anul 2015	Anul 2016	Anul 2017	Anul 2018	Anul 2019
Deșeuri menajere și similare colectate în amestec	82.280	77.972	76.591	60.858	51.435	50.392
Deșeuri menajere colectate în amestec	65.824	62.377	61.273	48.686	41.148	40.314
Deșeuri similare colectate în amestec	16.456	15.594	15.318	12.172	10.287	10.078
Deșeuri menajere și similare colectate separat	289	295	189	653	1.020	5.520
Deșeuri menajere colectate separat	231	236	151	522	816	4.416
Deșeuri similare colectate separat	58	59	38	131	204	1.104
Deșeuri din grădini și parcuri	250	250	272	248	268	965
Deșeuri din piețe	870	870	910	873	854	854
Deșeuri stradale	1.736	1.730	1.598	1.835	1.731	2.524
Deșeuri menajere generate și necolectate*	17.022	16.770	13.741	10.787	10.330	10.125
TOTAL	102.448	97.887	93.301	75.254	65.638	70.380

*grad de colectare mai redus deoarece nu există contracte încheiate la nivelul tuturor generatorilor

Sursa: APM, ADI, estimări realizate (doar pentru cantitățile generate și necolectate)

Mențiuni:

- deșeurile similare reprezintă 25% din totalul deșeurilor menajere, fiind estimate pe baza informațiilor primite de la ADI MDTR și AMP Teleorman, ajustate cu acest procent;
- în perioada 2014-2018 se înregistrează un trend descendent al volumului total

al deșeurilor municipale, anul 2019 înregistrând o ușoară creștere față de anul anterior cu 7%, fără a avea un impact notabil asupra trendului general în perioada 2014-2019; un aspect important este reprezentat de faptul că anul 2019 marchează o scădere cu 1% a deșeurilor menajere și similare colectate în amestec (deșeuri reziduale), cu impact pozitiv asupra indicatorilor privind depozitarea deșeurilor;

- ☑ cantitățile de deșeuri generate și necolectate au fost estimate pe baza gradului de necolectare ajustat cu numărul locuitorilor din Județul Teleorman (situația populației rezidente); în acest context, deși există un grad de acoperire cu servicii de salubritate de 100% (în sensul în care operatorul colectează de pe întreaga arie geografică a județului), nu toată populația are încheiate contracte de salubritate cu operatorul; astfel, la nivelul anului 2019, deșeurile generate și necolectate reprezintă aproximativ 16% din deșeurile menajere și similare generate și colectate în mediul urban și rural, aspect ce urmează a fi remediat prin încheierea de contracte de către toată populația județului.

Grafic, evoluția deșeurilor municipale pe categorii este surprinsă în figura de mai jos.

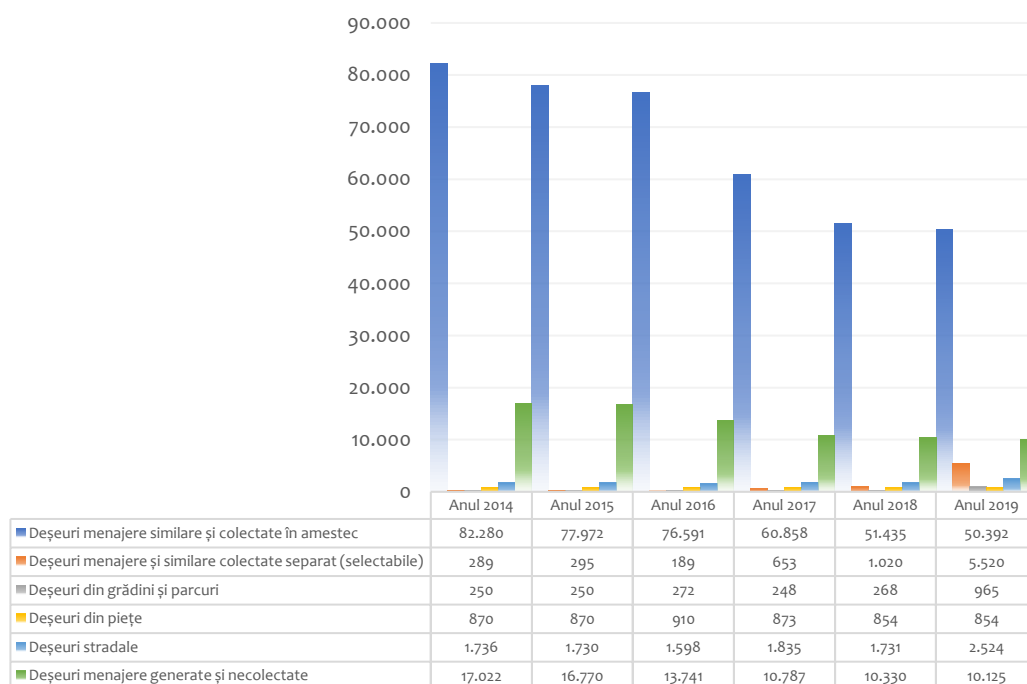


Figura 19: Evoluția cantităților de deșeuri municipale generate (tone/an)
Sursa: Planul Județean de Gestionare a Deșeurilor Teleorman 2021-2025

La nivelul anului 2019, ponderea categoriilor de deșeuri municipale în totalul deșeurilor municipale este redată în figura de mai jos. Astfel, se observă că 71,60% reprezintă deșeuri menajere similare și colectate în amestec (50.392 tone în valoare absolută), iar 14,39% reprezintă deșeuri menajere generate și necolectate (10.125 tone în valoare absolută). Deșeurile din piețe dețin cea mai redusă pondere în totalul deșeurilor municipale.

În ceea ce privește **gradul de acoperire cu servicii de salubritate** în Județul Teleorman, încă de la implementarea Sistemului de Management Integrat al Deșeurilor (anul 2013), acesta înregistrează o valoare de 100%.

Evoluția deșeurilor menajere pe medii de rezidență este redată în tabelul de mai jos, în perioada 2014-2019.

Cu toate acestea, chiar dacă există un grad de acoperire de 100% (în sensul în care operatorul vizează toată suprafața județului) nu toată lumea este conectată la serviciile de salubritate prin încheierea de contracte, de unde și generarea unor cantități de deșuri ce nu sunt colectate.

Tabel 46: Cantități de deșuri menajere generate în perioada de analiză pe medii de rezidență

Categoriile de deșuri menajere	Cantitate (tone/an)					
	Anul 2014	Anul 2015	Anul 2016	Anul 2017	Anul 2018	Anul 2019
Deșuri menajere colectate în amestec în mediul urban	36.673	34.748	34.154	27.033	22.750	22.107
Deșuri menajere colectate separat în mediul urban	190	193	124	428	669	3.620
Deșuri menajere colectate în amestec în mediul rural	29.152	27.629	27.119	21.653	18.398	18.207
Deșuri menajere colectate separat în mediul rural	42	43	27	94	147	796
Deșuri menajere generate și necolectate în mediul urban	9.362	9.224	7.557	5.933	5.681	5.569
Deșuri menajere generate și necolectate în mediul rural	7.660	7.547	6.183	4.854	4.648	4.556
TOTAL	83.078	79.383	75.165	59.995	52.294	54.856

Sursa: Planul Județean de Gestionare a Deșeurilor Teleorman 2021-2025

Mențiuni:

- deșeurile menajere colectate separat în mediul urban și cele colectate separat în mediul rural au fost estimate pe baza informațiilor din Tabel 4-1;
- deșeurile menajere colectate în amestec au fost estimate pe baza informațiilor primite de la ADI MDTR;
- deșeurile menajere colectate separat au fost considerate ca reprezentând aprox. 2% din deșeurile menajere colectate în amestec, pondere stabilită pe baza evoluției deșeurilor menajere și similare colectate în amestec, respectiv separat, din Tabel 4-

1;

- deșeurile menajere colectate în amestec în mediul rural au fost considerate ca reprezentând aprox. 44% din totalul deșeurilor menajere colectate în mediile urban și rural;
- deșeurile menajere generate și necolectate au fost estimate prin ajustarea populației cu indicele de generare a deșeurilor și cu gradul de colectare.

În ceea ce privește **proiectele existente în vederea gestionării deșeurilor**, la nivelul Județului Teleorman a fost implementat prin măsura ISPA, 2002 / RO / 16 / P / PE / 024 proiectul „Sistem Integrat de Management al Deșeurilor în Județul Teleorman”, proiect finanțat în proporție de 75% fonduri ISPA și 25% fonduri de la bugetul de stat și bugetul local.

Memorandumul de Finanțare între Guvernul României și Comisia Europeană cu privire la proiectul “Sistem integrat de management al deșeurilor în Județul Teleorman” în valoare totală de 21.514.000 €, a fost semnat la data de 16 decembrie 2003. Valoarea maximă a asistenței asigurate de Uniunea Europeană prin programul ISPA a fost de 16.054.000 €.

Data începerii măsurii a fost dată semnării Memorandumului de Finanțare de către Comisie, adică 16 decembrie 2003. Data finalizării măsurii a fost 31 decembrie 2011.

Obiectivul general al măsurii a fost de a oferi un sistem integrat de gestionare a deșeurilor durabil din perspectiva mediului, eficient din punct de vedere al costurilor și accesibil, care acoperă zona proiectului și respectă cerințele legislației naționale de gestionare a deșeurilor și ale regulamentelor și directivelor UE relevante. Beneficiarii acestui program sunt Consiliul Județean Teleorman și cetățenii județului Teleorman. Măsura își propunea să conducă, de asemenea, la o protecție sporită a afluenților Dunării.

În general, **obiectivele proiectului** au fost:

- protejarea mediului și a sănătății umane în județul Teleorman în privința contaminării apei și solului provocate de actualul management inadecvat al deșeurilor solide;
- protecția mediului, în special a apelor de suprafață și calității aerului, precum și protecția sănătății publice prin închiderea și reabilitarea depozitelor de deșeuri existente și prin construirea unui nou depozit de deșeuri care să corespundă standardelor europene;
- îmbunătățirea peisajului din județ, ceea ce va duce la un confort mai mare al populației și va contribui la crearea unei zone mai atractive din punct de vedere turistic;
- reducerea utilizării resurselor prin sortarea și reciclarea deșeurilor municipale;
- mărirea capacității de colectare din județul Teleorman prin creșterea volumului de colectare a deșeurilor municipale solide de la 40% la o colectare de aproape 80% în 2013;
- implementarea unui sistem de pre-colectare selectivă din punct de vedere

tehnic și financiar și în consecință, ridicarea gradului de conștientizare a producătorilor în privința beneficiilor;

- introducerea și extinderea sistemelor de colectare a deșeurilor menajere în întregul județ, introducerea și extinderea colectării selective și în zonele rurale, în conformitate cu legislația în vigoare, în scopul reducerii cantității de deșeurii care trebuie să fie depozitate;
- dezvoltarea unui sistem de colectare și transport în deplină conformitate cu Directivele UE și legislația română;
- dezvoltarea de instalații de tratare a deșeurilor solide în vederea minimizării utilizării resurselor și a reducerii cantității de deșeurii care trebuie depozitate;
- crearea unei platforme ecologice de depozitare a deșeurilor;
- reabilitarea platformelor de gunoi necologice existente, autorizate sau neautorizate;
- întărirea capacității tehnice și manageriale în județul Teleorman prin implementarea și exploatarea proiectelor cu finanțare internațională din domeniul deșeurilor;
- creșterea gradului de conștientizare în rândul locuitorilor privind beneficiile rezultate din proiect, colectarea separate a deșeurilor și reciclarea acestora.

Prin proiect, a fost construit un depozit de deșeurii ecologic la Mavrodin cu stație de sortare, stație de compostare, stație de tratare a levigatului. Au fost închise și reabilite depozitele de deșeurii și alte platforme de gunoi existente, au fost construite noi platforme de colectare a deșeurilor, iar cele vechi au fost reabilite.

Depozitul de deșeurii de la Mavrodin este un depozit ecologic cu o suprafață totală de depozitare de 20 ha, volum maxim de depozitare de 3.582.570 mc și o durată de exploatare de 30 ani.

Este prevăzut cu 4 celule pentru depozitarea deșeurilor din care, prin proiect a fost construită numai celula nr. 1 cu o capacitate totală de depozitare de aproximativ 380.000 m³ și o suprafață de circa 4 ha, celulele 2,3 și 4 urmând a fi construite ulterior de către operatorul depozitului.

Pentru implementarea acestui proiect, prin Memorandumul de Finanțare s-a impus ca o condiționalitate încheierea a doua parteneriate public-private, un parteneriat pentru operarea Depozitului central de la Mavrodin și altul pentru operarea și transportul deșeurilor la depozit.

În urma licitațiilor desfășurate de către Consiliul Județean Teleorman au fost desemnați doi operatori cu care au fost încheiate contracte de concesiune de servicii, respectiv:

- pentru operarea Depozitului central de la Mavrodin a fost încheiat contractul de concesiune de servicii privind „Administrarea depozitului Central de la Mavrodin, pentru sortarea, compostarea, tratarea și depozitarea

*Proiect cofinanțat din Fondul Social European prin
Programul Operațional Capacitate Administrativă 2014-2020!*

deșeurilor municipale solide în județul Teleorman” cu S.C Ecosud S.A. București. Contractul a fost încheiat pe o perioadă de 15 ani cu posibilitatea de prelungire;

- pentru colectarea și transportul deșeurilor municipale la Mavrodin s-a încheiat contractul de concesiune de „Servicii publice de colectare și transport a deșeurilor municipale solide în județul Teleorman” cu S.C. Polaris M Holding S.R.L. Constanța. Contractul a fost încheiat pe o durată de 8 ani cu posibilitatea de prelungire. Operatorul serviciului de colectare și transport și-a început activitatea la data de 01 august 2013.

2.7. Educație și cultură

Secțiunea curentă redă aspectele sistemului educațional regăsit la nivelul Județului Teleorman și principalele elemente ce definesc sfera culturală locală.

2.7.1. Sistemul educațional

Subcapitolul curent cuprinde date în ceea ce privește sistemul educațional regăsit la nivelul Județului Teleorman. Au fost urmărite aspecte ce țin de infrastructura educațională, populația școlară și dotările regăsite în unitățile de învățământ.

Infrastructura de învățământ este redată în continuare, începând cu evoluția unităților școlare, pe categorii, în perioada 2015-2019.

Tabel 47: Numărul unităților școlare existente la nivelul Județului Teleorman, pe categorii

Niveluri de educație	Anul 2015	Anul 2016	Anul 2017	Anul 2018	Anul 2019
Total	148	144	141	140	139
Învățământ preșcolar	13	10	9	9	8
Învățământ primar și gimnazial (inclusiv învățământul special)	109	110	109	108	109
Învățământ liceal	22	21	20	20	19
Învățământ profesional	1	:	:	:	:
Învățământ postliceal și de maiștri	3	3	3	3	3

Sursa: INS

Datele grupate în tabel prezintă următoarele particularități:

- numărul unităților școlare din județ a scăzut în perioada 2019-2015 cu 9, fapt datorat închiderii unor unități școlare, în special în mediul rural, ceea ce a impus relocarea elevilor la unități școlare aflate la distanțe mai mari față de domiciliu.
- preponderență a unităților din ciclul primar și gimnazial, acestea constituind în anul 2019 aproximativ 78,4% din total;
- lipsa unităților de învățământ profesional, ultima unitate de acest tip fiind

Proiect cofinanțat din Fondul Social European prin
Programul Operațional Capacitate Administrativă 2014-2020!

Închisă în anul 2015;

- număr redus al școlilor postliceale și de maiștri, pe teritoriul Județului Teleorman fiind active numai 3 astfel de unități;
- număr redus al creșelor, din datele oferite de Consiliul Județean Teleorman reieșind existența a numai 2 unități antepreșcolare în anul 2020.

De asemenea, la nivelul Județului Teleorman, pe lângă unitățile publice prezentate se remarcă existența unei unități de învățământ de nivel universitar, Universitatea Valahia- Facultatea de Științe și Inginerie Alexandria. Distribuția unităților școlare în funcție de mediul de rezidență este redată în figura alăturată.

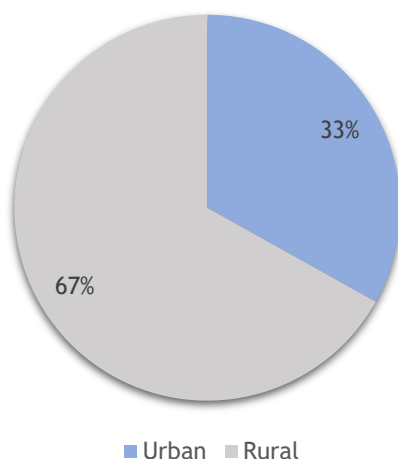


Figura 20: Distribuția unităților școlare în funcție de mediul de rezidență la nivelul anului 2019
Sursa: INS

Datele indică o distribuție inegală a unităților de învățământ, 67% dintre acestea fiind plasate în mediul rural, constituind în cifre absolute 93 de școli. În mediul urban, la nivelul anului 2019 au fost identificate 46 de unități școlare⁴⁹.

Dotările regăsite în cadrul unităților de învățământ sunt redată în tabelul alăturat.

Tabel 48: Infrastructura sistemului educațional

	Anul 2015	Anul 2016	Anul 2017	Anul 2018	Anul 2019
Ateliere școlare în Județul Teleorman					
Total	32	41	41	39	44
Bazine de înot					
Total	0	0	0	0	0
PC-uri în unitățile de învățământ					
Județul Teleorman	3.910	3.928	3.981	4.108	4.061

Sursa: INS

Pe baza informațiilor colectate pot fi concluzionate următoarele aspecte:

- creștere a numărului de ateliere școlare, în anul 2019 fiind înregistrate 44 de

⁴⁹ Ibidem

astfel de unități, cu 12 mai multe față de anul 2015⁵⁰;

- lipsa unor bazine de înot în incinta unităților școlare regăsite pe teritoriul Județului Teleorman⁵¹;
- ușoară creștere a numărului de PC-uri utilizate în cadrul unităților școlare, ajungându-se în anul 2019 la un total de 4.061, cu aproximativ 3,8% mai mult față de anul 2015⁵².

Referitor la gradul de dotare a unităților școlare, datele oferite de Inspectoratul Școlar Județean Teleorman indică:

- existența a 122 de unități școlare ce au bibliotecă proprie;
- existența a 113 unități ce au sală de sport;

Pe de altă parte, datele oferite indică existența a 54 de unități cu grup sanitar exterior⁵³, ceea ce înseamnă un grad mare de acoperire al infrastructurii educaționale neadecvate. Infrastructura sistemului educațional și de formare profesională reprezintă un factor esențial al procesului educațional, care are efect direct asupra elevilor, standardele minime de infrastructură asigurând un nivel de bază al calității în educație. În strânsă legătură cu infrastructura, vor fi analizate date privind populația școlară. Datele din tabelul alăturat indică situația populației școlare din Județul Teleorman pe principalele categorii în intervalul 2015-2019.

Tabel 49: Populația școlară la nivelul Județului Teleorman pe niveluri de educație

Niveluri de educație	Anul 2015	Anul 2016	Anul 2017	Anul 2018	Anul 2019
Copii înscriși în creșe	147	148	173	214	211
Copii înscriși în grădinițe	8.014	7.583	7.471	7.237	7.200
Elevi înscriși în învățământul primar și gimnazial (inclusiv învățământul special)	26.439	25.550	24.846	23.845	22.985
Elevi înscriși în învățământul liceal	12.751	12.040	11.166	10.401	9.551
Elevi înscriși în învățământul profesional	367	478	540	613	825
Elevi înscriși în învățământul postliceal (inclusiv învățământul special)	1.147	1.116	1.155	1.264	1.386
Total	48.865	46.915	45.351	43.574	42.158

Sursa: INS

⁵⁰ Institutul Național de Statistică. (n.d.) - Ateliere școlare pe niveluri de educație, macroregiuni, regiuni de dezvoltare și județe, disponibil la adresa <http://statistici.insse.ro:8077/tempo-online/#/pages/tables/insse-table>, accesat la data de 29.01.2021

⁵¹ Institutul Național de Statistică (n.d.) SCL111C - Bazine de înot pe niveluri de educație, macroregiuni, regiuni de dezvoltare și județe, disponibil la adresa <http://statistici.insse.ro:8077/tempo-online/#/pages/tables/insse-table>, accesat la data de 29.01.2021

⁵² Institutul Național de Statistică. (n.d.) SCL112B - PC-uri pe niveluri de educație, județe și localități, disponibil la adresa <http://statistici.insse.ro:8077/tempo-online/#/pages/tables/insse-table>, accesat la data de 29.01.2021

⁵³ Inspectoratul Școlar Județean Teleorman, răspuns cf. adresei nr. 3241/19.02.2021

Conform datelor oferite de Institutul Național de Statistică, pot fi concluzionate următoarele aspecte:

- tendință generală de reducere a populației școlare, în anul 2019 înregistrându-se un număr de 42.158 de elevi, cu 14% mai puțini față de anul 2015;
- pondere majoritară a elevilor înscriși în cadrul învățământului primar și gimnazial, constituind în anul 2019 aproximativ 54,5% din totalul populației școlare;
- scădere a numărului de elevi înscriși la liceu, ajungându-se în anul 2019 la un număr de 9.551 elevi, cu 25% mai puțin față de anul 2015;
- număr redus al copiilor înscriși în creșe⁵⁴, prin prisma natalității scăzute și a infrastructurii aproape inexistente.

Principalii factori care au condus la scăderea semnificativă a populației școlare sunt: scăderea natalității, migrația populației, abandonul școlar și scăderea nivelului de trai cauzată de criza economică din perioada anterioară. În ceea ce privește personalul didactic, distribuția acestora în funcție de mediul de rezidență la nivelul anului 2019 este redată în graficul de mai jos.

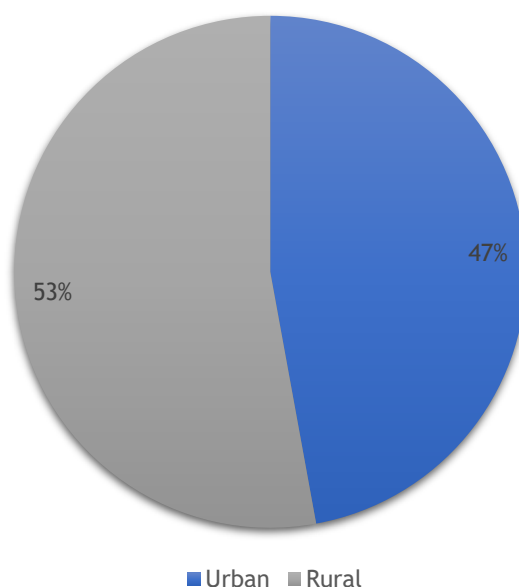


Figura 21: Personalul didactic activ în funcție de mediul de rezidență

Sursa: INS

Se poate observa o distribuție inegală a personalului didactic pe medii de rezidență. Aproximativ 53% din totalul personalului se regăsește în mediul rural, reprezentând în cifre absolute 1.685 de profesori⁵⁵.

⁵⁴ Institutul Național de Statistică. (n.d.) SCL103D - Populația școlară pe niveluri de educație, județe și localități, disponibil la adresa <http://statistici.insse.ro:8077/tempo-online/#/pages/tables/insse-table>, accesat la data de 26.01.2021

⁵⁵ Institutul Național de Statistică. (n.d) SCL104D - Personalul didactic pe niveluri de educație, județe și localități - până în 2019, disponibil la adresa <http://statistici.insse.ro:8077/tempo-online/#/pages/tables/insse-table>, accesat la data 29.01.2021

Referitor la **situația bibliotecilor**, datele furnizate de către Consiliul Județean Teleorman indică un **număr redus al bibliotecilor** existente în județ, în Municipiul Alexandria, de exemplu, funcționând o singură astfel de unitate.

Se poate remarca o ușoară scădere a numărului de biblioteci active la nivel județean, în anul 2019 fiind înregistrate 170, cu 7 mai puțin față de anul 2015. Municipiul Alexandria prezintă cel mai mare număr de biblioteci, cu 16 active în anul 2019, acesta constituie 9,4% din totalul județean⁵⁶.

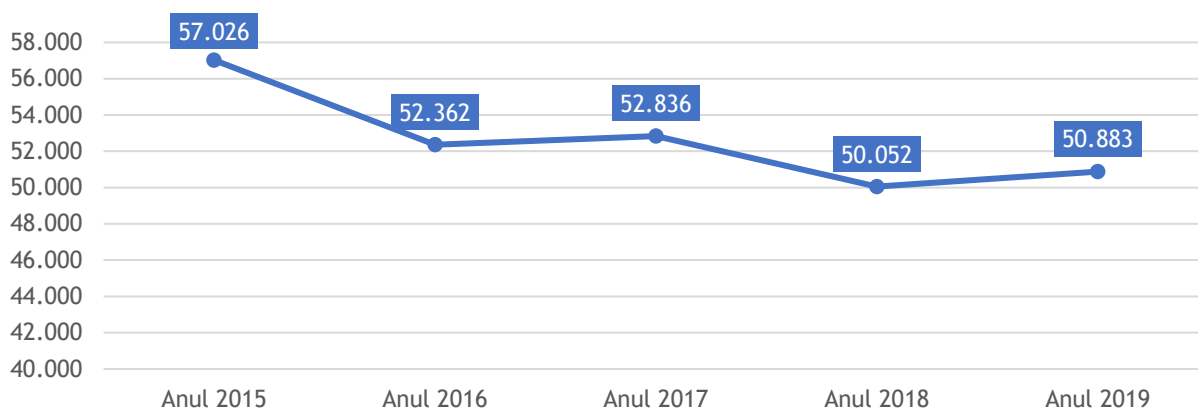


Figura 22: Evoluția numărului de cititori prezenți la nivelul Județului Teleorman

Sursa: INS

Datele colectate indică un trend descendent al numărului de cititori, în anul 2019 fiind înregistrați 50.883 de cititori activi, cu 10,7% mai puțin față de anul 2015⁵⁷.

Raportat la nivel regional, în figura următoare este redată situația Județului Teleorman comparativ cu celelalte județe din cadrul Regiunii Sud-Muntenia.

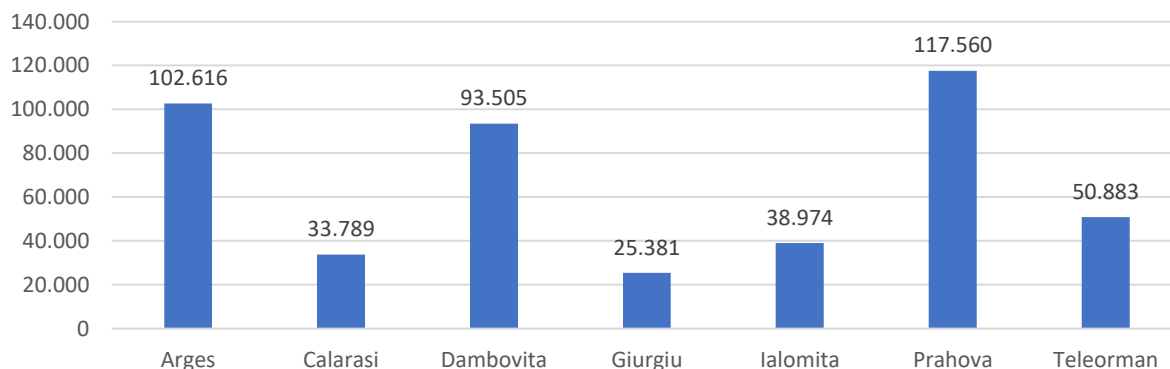


Figura 23: Distribuția pe județe a cititorilor activi la nivelul anului 2019 în Regiunea Sud-Muntenia

Sursa: INS

⁵⁶ Institutul Național de Statistică. (n.d) ART101B - Biblioteci pe categorii de biblioteci, județe și localități, disponibil al adresa <http://statistici.insse.ro:8077/tempo-online/#/pages/tables/inse-table>, accesat la data de 29.01.2021

⁵⁷ Institutul Național de Statistică. (n.d) ART107B - Cititori activi la biblioteci pe categorii de biblioteci, macroregiuni, regiuni de dezvoltare și județe, disponibil al adresa <http://statistici.insse.ro:8077/tempo-online/#/pages/tables/inse-table>, accesat la data de 29.01.2021

Analizând situația regăsită la nivelul Județului Teleorman cu celelalte județe din Regiunea Sud-Muntenia, se poate observa un grad scăzut al numărului de cititori activi, Județul Teleorman plasându-se pe locul al 4-lea la nivel regional după Județul Argeș, Prahova și Dâmbovița⁵⁸. Un alt nivel analizat pe plan educațional îl constituie performanțele educaționale și rata abandonului școlar.

Rata abandonului școlar este redată în continuare la nivelul Județului Teleorman prin comparație cu media regională în învățământul preuniversitar.

Tabel 50: Evoluția ratei abandonului școlar la nivelul Județului Teleorman și Regiunii Sud-Muntenia

Nivel educațional	Județ/Regiune	Anul 2015	Anul 2016	Anul 2017	Anul 2018
Învățământul primar	Regiunea Sud-Muntenia	1,6	1,5	1,7	1,6
	Teleorman	1,8	0,8	2,3	2
Învățământ gimnazial	Regiunea Sud-Muntenia	1,9	1,8	1,7	1,4
	Teleorman	1,9	1,8	1,8	1,4
Învățământul secundar ciclul 2 (liceal și profesional)	Regiunea Sud-Muntenia	2,7	2,1	2,2	2,3
	Teleorman	3,5	3,5	3,2	3,6

Sursa: INS

Datele oferite de Institutul Național de Statistică indică situația județeană și regională până la nivelul anului 2018. Se pot remarca următoarele aspecte:

- rata în continuă creștere a abandonului școlar înregistrată la nivelul învățământului liceal și profesional în Județul Teleorman;
- ușoară scădere a ratei abandonului școlar la nivelul învățământului gimnazial, în anul 2018 fiind înregistrată o rată de 1,4%, cu 0,5% mai mică față de anul 2015;
- rată a abandonului școlar peste media regională în ceea ce privește învățământul primar și liceal. Rata în cazul învățământului liceal fiind cu 1,3% mai mare față de media regională la nivelul anului 2018⁵⁹.

Promovabilitatea elevilor înscriși în examenul de bacalaureat este analizată pentru anul școlar 2019-2020. În sesiunea iunie-iulie, 1.239 elevi au promovat examenul de bacalaureat din cei 2.446 înscriși, indicând un grad de promovabilitate de numai 50,6%. În cadrul celei de a doua sesiuni, datele indică un procent și mai scăzut, din cei 819 înscriși, numai 251 reușind să promoveze. Distribuția numărului total de elevi care au promovat examenul în funcție de mediul de rezidență este redată în figura de mai jos.

⁵⁸ Ibidem

⁵⁹ Institutul Național de Statistică. (n.d.) SCL113A - Rata abandonului in învățământul preuniversitar, pe niveluri de educație, macroregiuni, regiuni de dezvoltare și județe, disponibil la adresa <http://statistici.insse.ro:8077/tempo-online/#/pages/tables/insse-table>, accesat la data de 22.03.2021

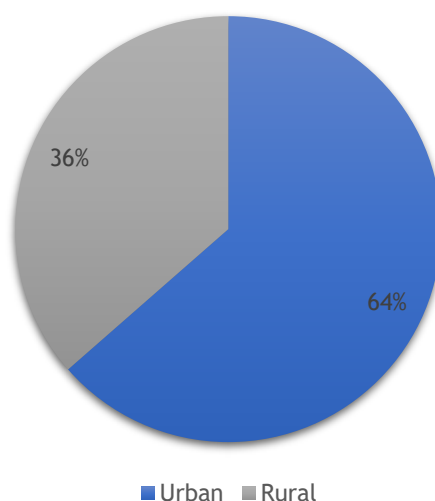


Figura 24: Distribuția pe medii de rezidență a elevilor ce au promovat examenul de bacalaureat în anul școlar 2019-2020

Sursa: ISJ Teleorman

Se poate observa o preponderență a elevilor din mediul urban ce au reușit să promoveze examenul de bacalaureat. Aproximativ 64% dintre aceștia, constituind în cifre absolute un număr de 947 de elevi, provin din mediul urban⁶⁰.

2.7.2. Patrimoniul cultural

Patrimoniul cultural imobil constituie o componentă valoroasă a patrimoniului cultural, atât în ceea ce privește valoarea materială directă, cât și în raport cu posibilitățile de inserție a unor componente extraculturale. Patrimoniul cultural imobil desemnează ceea ce, în termeni generici, poartă numele de monumente istorice și include nu doar monumentele istorice, ci și ansamblurile și siturile istorice și siturile arheologice.

Patrimoniul cultural imobil cuprinde, pe de o parte monumentele istorice înscrise în Lista Monumentelor Istorice, pe de altă parte siturile arheologice înscrise în Repertoriul Arheologic Național, siturile arheologice reperate în aplicația „eGISpat” Teleorman, dar și monumentele de for public, operele comemorative de război și mormintele și cimitirele de război.

Valorificarea și protejarea patrimoniului cultural imobil se face prin acțiuni de cercetarea, evidența, conservarea, restaurarea și punerea în valoare a monumentelor istorice.

Județul Teleorman deține un număr de 393 de obiective clasate în Lista Monumentelor Istorice. Cele 393 de obiective sunt împărțite pe următoarele categorii adoptate prin lege, astfel: Patrimoniul arheologic (cu subdiviziuni)-83; Patrimoniul arhitectural (cu subdiviziuni)-299; Monumente de for public-8; Monumente funerare, case memoriale-3.

⁶⁰ Inspectoratul Școlar Județean, informații cf. adresei nr. 3241/19.02.2021

Fiecare categorie este compusă, după complexitate, mărime, simbolistică, din următoarele subcategorii principale: Patrimoniul arheologic: Situri arheologice-30; Niveluri culturale-53; Patrimoniul arhitectural: Monumente-275; Ansambluri- 21; Situri istorice-3; Monumente de for public: Monumente de eroi-1; Monumente comemorative-3; Monumente personalități-4; Monumente funerare, case memoriale: Monumente funerare-1; Case memoriale-2. Patrimoniul imobil din județul Teleorman este alcătuit din obiective din grupele valorice “A” și “B” și niciun obiectiv nu figurează în lista UNESCO.

Potrivit Listei Monumentelor Istorice, în județul Teleorman se află un număr de 61 obiective de importanță națională, importanță deosebită având:

- Așezarea de tip tell de la Vitănești, punct „Măgurice”, sat Vitănești, Comuna Vitănești;
- Situl arheologic de la Orbeasca de Sus, punct „La Cetate”, sat Orbeasca de Sus; com. Orbeasca;
- Siturile arheologice de la Zimnicea, punct „Cetate” și „Câmpul Morților”, Oraș Zimnicea;
- Cetatea de pământ de la Frumoasa, punct „La Cetate”, sat Frumoasa, com. Frumoasa;
- Situl arheologic de la Turnu, Măgurele, punct „Cetatea Turnu”, Municipiul Turnu Măgurele;
- Mănăstirea Plăviceni (Aluniș) sat Dudu, com. Plopii-Slăvitești;
- Biserica „Sf. Dumitru” a fostei mănăstiri Drăgănești, sat Coșoteni, com. Vede;
- Ruinele curții lui Constantin Aga Bălăceanu, sat Balaci, Comuna Balaci;
- Ruinele curții boierilor Bălăceanu, sat Tătăraștii de Sus, com. Tătăraștii de Sus;
- Biserica de lemn „Cuvioasa Paraschiva” Oraș Videle;
- Biserica de lemn „Cuvioasa Paraschiva” sat Drăcești, Comuna Scurtu Mare;
- Biserica de lemn „Cuvioasa Paraschiva” sat Bujoreni, Comuna Bujoreni;
- Catedrala Episcopală „Sf. Alexandru” (mănăstire), Municipiul Alexandria;
- Biserica „Sf. Haralambie”, Municipiul Turnu Măgurele;
- Statuia Dorobanțului, Municipiul Turnu Măgurele.

Potrivit Listei Monumentelor Istorice, în județul Teleorman se află 332 obiective de importanță locală, ele având un rol foarte important pentru definirea evoluției civilizației comunităților locale, de-a lungul timpului. Câteva exemple:

- Situl arheologic de la Măgura, punct „La Biserică”, sat Măgura, Comuna Măgura
- Așezarea fortificată de la Pleașov, punct „La Cetate”, sat Pleașov, Comuna Saelele

- Situl arheologic de la Băneasa, punct „La Cetate”, sat Băneasa, Comuna Salcia
- Ansamblul bisericii „Sf. Împărați”-Serdăreasa, Municipiul Roșiorii de Vede
- Ansamblul conacului Malaxa, sat Putineiu, Comuna Putineiu
- Statuia domnitorului Alexandru Ioan Cuza, Municipiul Alexandria
- Ansamblul conacului Victor Antonescu, Municipiul Alexandria
- Casa Anastasescu, ulterior Muzeul Municipal de Artă, Municipiul Turnu Măgurele
- Casa Stângă, azi Muzeul Municipal de Istorie „Petre Voievozeanu” Municipiul Roșiorii de Vede
- Școala veche, azi Centrul memorial „Marin Preda”, sat Siliștea-Gumești, Comuna Siliștea-Gumești
- Liceul „Sf. Haralambie”, Municipiul Turnu Măgurele
- Primăria, Municipiul Roșiorii de Vede
- Cavoul Arizan, Municipiul Roșiorii de Vede
- Casa Prefectului, azi Administrația Financiară, Municipiul Turnu Măgurele
- Monumentul comemorativ al Adunării de la Islaz (1848), sat Islaz, Comuna Islaz.

În ceea ce privește prezența instituțiilor de cultură la nivel județean, fără a avea tradiția altor instituții similare din țară, o tradiție ce trebuie însă construită, Muzeul Județean Teleorman a căutat să-și îndeplinească menirea de păstrător al valorilor arheologice, istorice și etnografice locale.

Muzeul Județean Teleorman, amplasat în municipiul Alexandria, a urmărit să-și păstreze, prin activitățile culturale desfășurate, prin prestigiul său profesional și al angajaților săi, rolul de reper în mediul cultural teleormănean și național. Pe lângă muzeu, în Alexandria, mai sunt prezente alte două instituții de cultură - Biblioteca Județeană „Marin Preda” Teleorman și Centrul de Conservare și Promovare a Culturii Tradiționale Populare Teleorman.

La acestea, se poate adăuga și Biroul Județean Teleorman al Arhivelor Naționale ce desfășoară, în mod punctual, și activități cu caracter cultural.

La nivel județean există și alte două muzee în funcțiune: Muzeul Municipal „Petre Voievozeanu” Roșiorii de Vede și Muzeul Sătesc Drăcșenei, cel de-al doilea cu activitate foarte restrânsă. Muzeul Municipal de Artă Turnu Măgurele și-a încetat activitatea, iar un alt muzeu sătesc, cel din comuna Stejaru, a avut aceeași soartă, de-altfel împărțită și de alte muzee și expoziții sătești teleormănene (Lisa, Piatra), ce nu numai că s-au închis, dar și-au pierdut și patrimoniul, acesta risipindu-se.

Cu activitate foarte restrânsă funcționează și cele trei case memoriale: Marin Preda, la Siliștea Gumești, Zaharia Stancu, la Salcia și Gala Galaction, la Didești.

Centrul de Conservare și Promovare a Culturii Tradiționale Populare Teleorman este o instituție publică care funcționează sub autoritatea Consiliului Județean

*Proiect cofinanțat din Fondul Social European prin
Programul Operațional Capacitate Administrativă 2014-2020!*

Teleorman și care are în structura sa următoarele compartimente:

- Ansamblul de cântece și dansuri “Burnasul”,
- Compartimentul de Cercetare, Conservare și Promovare
- Școala Populară de Arte și Meserii.

2.8. Sănătate și protecție socială

Sistemul sanitar regăsit la nivelul Județului Teleorman este analizat în capitolul curent prin raportare la infrastructura sanitară, efectivul de personal și situația sistemului de protecție socială. În tabelul de mai jos a fost sintetizată situația principalelor tipuri de unități sanitare în perioada 2015-2019, după forma de administrare.

Situația completă a unităților sanitare este redată în secțiunea **Anexe**.

Tabel 51: Evoluția infrastructurii medicale la nivelul Județului Teleorman

Categoriile de unități sanitare	Anul 2015	Anul 2016	Anul 2017	Anul 2018	Anul 2019
Spitale	7	7	7	7	7
Dispensare medicale	5	5	5	6	6
Cabinete medicale școlare	8	11	11	12	12
Cabinete medicale de familie	186	191	190	190	188
Cabinete stomatologice	98	98	101	110	110
Cabinete stomatologice școlare	4	4	4	5	5
Cabinete medicale de specialitate	141	150	148	157	149
Farmacii	106	105	107	110	109
Laboratoare medicale	57	61	63	65	66
Laboratoare de tehnica dentara	31	31	31	33	34
Centre de transfuzie	1	1	1	1	1

Sursa: INS

Datele indică următoarele aspecte:

- situație constantă în ceea ce privește numărul de spitale, în Județul Teleorman existând 7 spitale;
- ușoară creștere a numărului de dispensare medicale, din anul 2018 pe teritoriul județului funcționând 6 astfel de dispensare;
- existența unui centru de transfuzie;
- număr constant al cabinetelor medicale de familie;

*Proiect cofinanțat din Fondul Social European prin
Programul Operațional Capacitate Administrativă 2014-2020!*

- număr redus al cabinetelor stomatologice școlare, pe teritoriul Județului Teleorman funcționând numai 5 astfel de cabinete⁶¹, numărul cabinetelor medicale școlare fiind, de asemenea, redus.

În ceea ce privește infrastructura sanitară, în tabelul de mai jos este redată evoluția personalului medical, pe categorii, în perioada 2015-2019.

Tabel 52: Numărul de paturi în unitățile sanitare publice din Județul Teleorman

Localități	Anul 2015	Anul 2016	Anul 2017	Anul 2018	Anul 2019
Total	1.943	1.943	1.943	1.913	1.913
Municipiul Alexandria	615	615	615	615	615
Municipiul Roșiori de Vede	479	479	479	449	449
Municipiul Turnu Măgurele	195	195	195	195	195
Oraș Videle	235	235	235	235	235
Oraș Zimnicea	124	124	124	124	124
Balaci	110	110	110	110	110
Poroschia	185	185	185	185	185

Sursa: INS

La nivel județean se remarcă un număr constat de paturi în unitățile sanitare, acest lucru denotând lipsa unor programe de extindere a capacității unităților sanitare.

Dintre localitățile în care se regăsesc astfel de puncte, Municipiul Alexandria prezintă capacitatea cea mai ridicată, cu un total de 615 paturi, municipiul constituie aproximativ 32,1% din capacitatea sanitară județeană.

În strânsă legătură cu infrastructura sanitară, în continuare va fi redată situația personalului medical activ la nivelul Județului Teleorman.

Tabel 53: Numărul personalului medical pe principalele categorii, la nivelul Județului Teleorman

Categoriile de personal sanitar	Anul 2015	Anul 2016	Anul 2017	Anul 2018	Anul 2019
Medici	571	562	547	555	526
Stomatologi	113	113	115	124	124
Personal sanitar mediu	1.919	1.974	2.005	1.971	1.954
Personal sanitar auxiliar	914	944	943	924	940

Sursa: INS

Pe baza datelor pot fi remarcate următoarele aspecte:

⁶¹ Institutul Național de Statistică. (n.d.) SAN101A - Unități000000 sanitare pe categorii de unități, forme de proprietate, macroregiuni, regiuni de dezvoltare și județe, disponibil la adresa <http://statistici.insse.ro:8077/tempo-online/#/pages/tables/insse-table>, accesat la data de 29.01.2021

- scădere a numărului de medici, în anul 2019 activând 526 de cadre, cu 7,8% mai puțin față de anul 2015;
- creștere a numărului de stomatologi cu aproximativ 9% în anul 2019 raportat la perioada de începere a analizei;
- medicii constituie 14,8% din totalul personalului medical regăsit în Județul Teleorman⁶².

Un al element al structurii sanitare din Județul Teleorman îl constituie **sistemul SMURD** constituit pe plan local. Conform datelor oferite de ISU Teleorman echipajele SMURD au fost solicitate să intervină în cursul anului 2019 la un număr de 8643 de situații de urgență din care s-a intervenit la 8.487, la 29 de solicitări echipajele fiind întoarse din drum, la 122 de solicitări deplasându-se fără a interveni, iar 5 solicitări s-au dovedit a fi false.

Principalele afecțiuni privind asistența medicală de urgență în anul 2019 au fost în număr de 8.414. Acestea sunt redată în continuare în tabelul de mai jos.

Tabel 54: Numărul de cazuri soluționate de către SMURD în funcție de afecțiuni

Afecțiune	Număr cazuri	Procent din total
Intoxicații	421	5
Afecțiuni cardiace	573	6,81
Traumatisme	1.853	22
Arsuri	21	0,25
Stop cardio-respirator resuscitat	85	1
Afecțiuni medicale	4.800	57
Neurologic/Psihiatrice	320	3,8
Gasiți decedați	15	0,18
Prim ajutor la accident rutier	264	3,14
Chirurgie și Neurochirurgie	12	0,14
Oftalmologie	0	0
Prim ajutor la accident feroviar	0	0
Stop cardio-respirator neresuscitat	50	0,59

Sursa: ISU Teleorman

Din numărul total de solicitări recepționate, aproximativ 50% dintre cazuri constituind afecțiuni medicale de bază. Cu un număr de 1.853 de cazuri, traumatismele constituie aproximativ 22% din solicitările la care a răspuns serviciul SMURD în anul 2019 la nivelul Județului Teleorman⁶³.

⁶² Institutul Național de Statistică. (n.d.) SAN104A - Personalul medico-sanitar pe categorii, forme de proprietate, sexe, macroregiuni, regiuni de dezvoltare și județe, disponibil la adresa <http://statistici.insse.ro:8077/tempo-online/#!/pages/tables/insse-table>, accesat la data de 29.01.2021

⁶³ Inspectoratul pentru Situații de Urgență Teleorman

Referitor la **sistemul de protecție socială**, în tabelul de mai jos este redată situația furnizorilor de servicii sociale care activează la nivel județean în funcție de forma de organizare.

Tabel 55: Distribuția furnizorilor de servicii sociale pe localități și forme de organizare în anul 2019

Localitate	Publice	ONG	Operatori economici	Total
Alexandria	2	1	0	3
Botoroağa	1	0	0	1
Dobrotești	1	0	0	1
Dracea	1	0	0	1
Gălăteni	0	1	0	1
Gratia	1	0	0	1
Mârzănești	0	1	0	1
Peretu	0	1	0	1
Plosca	1	0	0	1
Roșiori de Vede	1	0	0	1
Saelele	1	0	0	1
Siliștea-Gumești	1	0	0	1
Suhaia	1	0	0	1
Ștorobăneasa	1	0	0	1
Talpa	1	0	0	1
Tătărăști de Jos	0	2	0	2
Troianul	1	0	0	1
Turnu Măgurele	1	1	0	2
Țigănești	0	1	1	2
Videle	1	0	0	1
Zimnicea	1	0	0	1
Zâmbrească	1	0	0	1
Total	18	8	1	27

Sursa: Ministerul Muncii și Protecției Sociale

Din datele oferite de Ministerul Muncii și Protecției Sociale, se poate remarca existența a 27 de furnizori de servicii sociale ce acționează la nivelul Județului Teleorman în anul 2019.

Raportat la modul de organizare a acestora, 66,6% dintre aceștia constituie sistemul public al serviciilor sociale, grupați în 18 puncte de lucru de pe teritoriul județului.

*Proiect cofinanțat din Fondul Social European prin
Programul Operațional Capacitate Administrativă 2014-2020!*

Pe lângă aceștia, se mai remarcă existența a 8 ONG-uri și a unui operator economic ce oferă servicii sociale pentru grupurile aflate în situații de risc.

Serviciile oferite de către cei 27 de furnizori au fost grupate în tabelul următor în funcție de tipul de centru în care sunt furnizate și categoria de beneficiari pentru care a fost conceput. Datele indică situația la nivelul anului 2019 punctând, totodată, și capacitatea județeană pentru fiecare serviciu.

Tabel 56: Situația serviciilor sociale regăsite la nivelul Județului Teleorman

Tipul de serviciu	Nr. de centre		Capacitate		Număr total servicii	Capacitate totală
	Privat	Public	Privat	Public		
Centre rezidențiale de îngrijire și asistență pentru persoane vârstnice	0	6	0	202	6	202
Centre de preparare și distribuire a hranei pentru persoane în risc de sărăcie	0	1	0	50	1	50
Centre de zi pentru asistență și suport pentru alte persoane aflate în situații de nevoie	2	2	20	21	4	41
Centre de zi pentru persoane toxico-dependente pentru persoane cu diferite adicții: droguri, alcool, alte substanțe toxice, etc	0	1	0	5.000	1	5.000
Centre de zi pentru persoane vârstnice	0	2	0	25	2	25
Centre de zi pentru copii: copii în familie, copii separați sau în risc de separare de părinți	2	12	44	151	14	195
Centre rezidențiale pentru persoane adulte cu dizabilități	0	3	0	134	3	134
Centre rezidențiale de îngrijire și asistență pentru persoanele fără adăpost	0	3	0	99	3	99
Centre rezidențiale de îngrijire și asistență pentru mamă și copil	0	2	0	17	2	17
Centre rezidențiale pentru copii în sistemul de protecție specială	0	32	0	722	32	722
Servicii de îngrijire la domiciliu pentru persoane vârstnice, persoane cu dizabilități, persoane aflate în situație de dependență	0	2	0	31	2	31
Total	4	66	64	6.452	70	6.516

Sursa: Ministerul Muncii și Protecției Sociale

Datele indică următoarele aspecte:

- preponderență a serviciilor oferite în cadrul structurilor publice. Dat fiind numărul ridicat al furnizorilor din sectorul public, 64 din cele 70 de servicii de asistență socială regăsite pe teritoriul Județului Teleorman se află în administrarea furnizorilor publici;
- existența unui centru de zi pentru persoane toxico-dependente și cu diferite adicții ce are o capacitate totală de 5.000 de persoane, aflat în administrarea Agenției Naționale Antidrog;
- în cadrul serviciilor de tip rezidențial, centrele pentru copii aflați în sistemul de protecție specială prezintă capacitatea cea mai ridicată la nivel județean, cele 32 de centre oferind servicii pentru 722 de copii;
- existența a două centre rezidențiale de îngrijire și asistență pentru mamă și copil ce au o capacitate totală de numai 17 beneficiari.

Referitor la centrele pentru copii, din datele oferite de Direcția Județeană de Statistică Teleorman reiese faptul că la nivelul anului 2019 existau înregistrați 484 de copii în centrele de recuperare și reabilitare și 19 în centrele de integrare prin terapie ocupațională⁶⁴.

Situația persoanelor aflate în risc de excluziune este redată în continuare. Tabelul de mai jos indică numărul de persoane cu dizabilități în funcție de forma de asistență socială acordată.

Tabel 57: Numărul de persoane cu dizabilități în funcție de forma de ajutor primit la nivelul Județului Teleorman

Forme de asistență socială	Anul 2015	Anul 2016	Anul 2017	Anul 2018	Anul 2019
Indemnizația lunară pentru însoțitorii persoanelor cu handicap vizual grav	836	823	798	755	714
Indemnizația lunară pentru adulții cu handicap grav și accentuat	9.126	9.766	10.225	10.602	10.973
Buget personal complementar lunar pentru persoanele cu handicap grav, accentuat sau mediu	10.916	11.579	11.930	11.390	11.826

Sursa: INS

Datele oferite de Institutul Național de Statistică indică următoarea situație:

- scădere a numărului de beneficiari ai indemnizației pentru însoțitorii persoanelor cu handicap vizual grav, în anul 2019 beneficiind 714 persoane, cu 14,5% mai puțin față de anul 2015;
- creștere a persoanelor ce beneficiază de indemnizația lunară pentru handicap grav și accentuat. În anul 2019 au fost înregistrați 10.973 beneficiari pe teritoriul

⁶⁴ Direcția Județeană de Statistică Teleorman, răspuns în adresa 24/08.03.2021
*Proiect cofinanțat din Fondul Social European prin
Programul Operațional Capacitate Administrativă 2014-2020!*

Județului Teleorman, cu 20,2% mai mult față de anul 2015⁶⁵.

Raportat la protecția copilului în cele ce urmează vor fi redată informații privind structura sistemului social oferit în vederea sprijinirii acestuia și a mamelor. Evoluția indemnizației și stimulentei lunar de creștere pentru copil este redată în continuare prin raportare la numărul de beneficiari.

Tabel 58: Numărul de beneficiari ai indemnizației și stimulentei lunar pentru creșterea copilului

Forme de asistență socială	Anul 2015	Anul 2016	Anul 2017	Anul 2018	Anul 2019
Indemnizație pentru creșterea copilului	1.410	1.426	1.585	1.756	1.754
Stimulent lunar pentru creșterea copilului	422	447	826	1.009	1.010

Sursa: INS

Datele indică o creștere a numărului de beneficiari pentru ambele tipuri de servicii sociale destinate copiilor. Numărul de beneficiari ai stimulentei lunar pentru creșterea copilului a ajuns în anul 2019 la 1.010 de 2,3 ori mai mulți față de anul 2015⁶⁶.

2.9. Turism, tradiții și obiceiuri

Infrastructura turistică alături de principalele particularități ale domeniului regăsite la nivelul Județului Teleorman sunt analizate în subcapitolul curent.

Un prim element analizat este **infrastructura turistică**. Tabelul de mai jos redă situația unităților de cazare la nivelul Județului Teleorman în funcție de numărul de locuri de găzduire.

Tabel 59: Capacitatea de cazare în principalele localități din Județul Teleorman

Tipuri de structuri de primire turistică	Anul 2015	Anul 2016	Anul 2017	Anul 2018	Anul 2019	Anul 2020
Total	1.024	1.259	1.281	1.263	1.149	1.089
Hoteluri	372	372	560	560	484	482
Hosteluri	18	18	:	:	:	:
Moteluri	32	40	40	40	32	32
Hanuri	20	20	20	20	20	20
Vile turistice	26	25	25	25	25	25

⁶⁵ Institutul Național de Statistică. (n.d.) ASS117B - Prestații acordate persoanelor cu handicap pe macroregiuni, regiuni de dezvoltare și județe, disponibil la adresa <http://statistici.insse.ro:8077/tempo-online/#/pages/tables/insse-table>, accesat la data de 29.01.2021

⁶⁶ Institutul Național de Statistică. (n.d.) ASS118C - Indemnizația pentru creșterea copilului și stimulentele lunare, pe macroregiuni, regiuni de dezvoltare și județe, disponibil la adresa <http://statistici.insse.ro:8077/tempo-online/#/pages/tables/insse-table>, accesat la data de 29.01.2021

Cabane turistice	28	206	14	14	14	:
Tabere de elevi și preșcolari	130	130	130	130	130	130
Pensiuni turistice	40	64	64	46	26	26
Pensiuni agroturistice	22	48	92	92	82	38
Spatii de cazare de pe navele fluviale si maritime	336	336	336	336	336	336

Sursa: INS

Pe baza datelor se reliefează următoarele aspecte:

- un trend ascendent al capacității de cazare, în anul 2020 fiind înregistrată o capacitate de 1.089 de locuri, cu 6,3% mai multe față de anul 2015;
- creștere accentuată a capacității hotelurilor deschise în Județul Teleorman, în anul 2020 fiind înregistrată o capacitate totală de 482 de unități, cu 29,5% mai multe față de anul 2015;
- capacitate ridicată de găzduire a hotelurilor în anul 2020 acestea constituind aproximativ 44,2% din total;
- existența spațiilor de cazare pe nave fluviale și maritime, conferind posibilitatea deschiderii unui sector turistic dedicat și nișat;
- număr constant al taberelor de elevi și preșcolari⁶⁷.

Raportat la unitățile de cazare, în figura de mai jos este redată evoluția numărului de turiști găzduiți la nivel de județ.

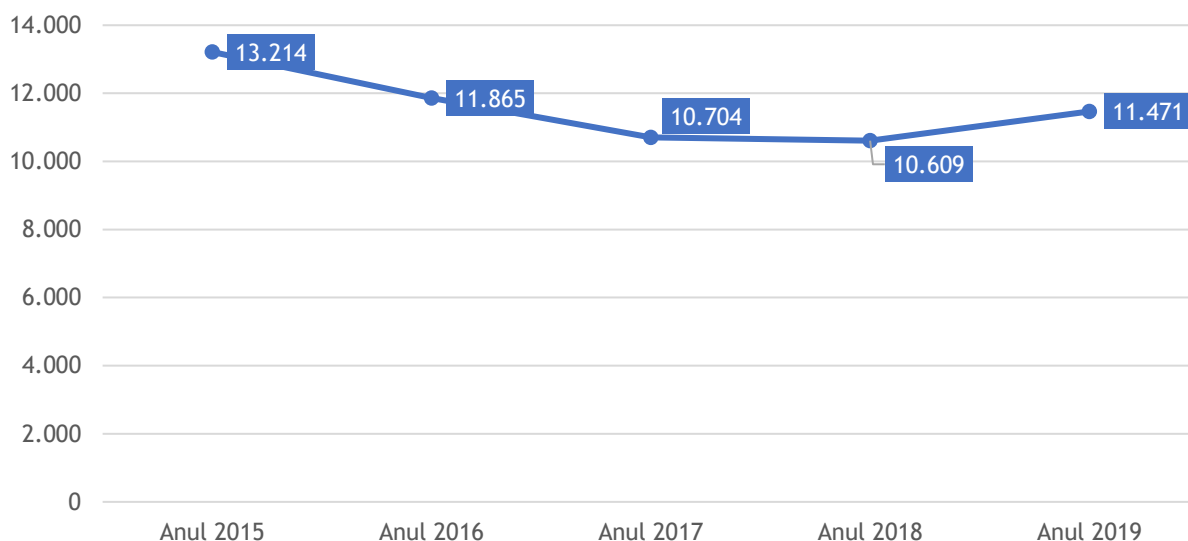


Figura 25: Evoluția numărului de turiști sosiți în structurile de primire turistică la nivelul Județului Teleorman

Sursa: INS

⁶⁷ Institutul Național de Statistică. (n.d.) TUR102C - Capacitatea de cazare turistica existenta pe tipuri de structuri de primire turistica, județe si localități, disponibil la adresa <http://statistici.insse.ro:8077/tempo-online/#/pages/tables/insse-table>, accesat la data de 22.01.2021

Se pot remarca ușoare fluctuații în ceea ce privește numărul de turiști sosiți, în anul 2019 remarcându-se o ușoară creștere față de anul precedent, rămânând însă cu 13% sub cifra maximă a turiștilor înregistrată în anul 2015.

Referitor la evenimentele culturale desfășurate în Județul Teleorman, datorită crizei provocate de virusul SARS COV-2 și a restricțiilor impuse în acest context, numărul activităților organizate anterior a suferit o diminuare, aspect ce se estimează a se aplica și în cazul anului 2021.

Centrul Județean pentru Conservarea și Promovarea Culturii Tradiționale Teleorman a desfășurat în perioada 2019-2020 o serie de 16 evenimente culturale, printre care spectacole de teatru, expoziții, festivaluri și concerte.

Pentru perioada următoare, Centrul are planificate următoarele activități:

- Școala de folclor - Ateliere de dans popular adresate elevilor;
- Manifestare cultural-artistică dedicată Zilei lei românești - Eveniment cultural în cadrul căruia se organizează o expoziție de costume populare din colecția Centrului Județean de Conservare și Promovare a Culturii Tradiționale Teleorman și din colecții private;
- Concert de muzică corală - manifestare culturală organizată cu ocazia sărbătorilor pascale în lăcașe de cult din Roșiorii de Vede și Videle;
- Festival - concurs național de muzică ușoară „Teleorman Pop Fest” - ediția 51;
- Festival național de muzică folk „Folk Events” - ediția a III-a;
- Festival - concurs național de folclor „Pe deal la Teleormănel” - ediția 51;
- 1 Decembrie - Ziua Națională - manifestare culturală ce include concerte de muzică populară și muzică ușoară;
- Spectacol organizat de elevii Școlii de arte la Alexandria cu ocazia zilei de 1 Iunie;
- Spectacol folcloric la Alexandria cu ocazia zilei orașului;
- Festival național al tradițiilor și obiceiurilor de iarnă „Iată, vin colindătorii!” - ediția a V-a;
- Festival județean al grupurilor de colindători;
- Susținerea de către Ansamblul „Burnasul” a cel puțin 3 spectacole folclorice în județ, în parteneriat cu primăriile;
- Organizarea a 3 expoziții de artă plastică ale artiștilor teleormăneni;
- Realizarea, în parteneriat cu Asociația T.E.T. Alexandria a Festivalului Național de Teatru Tânăr „Ideo Ideis”;
- Realizarea, în parteneriat cu Asociația Pro Arte, a Taberei internaționale de pictură de la Nenciulești.

Pe lângă programele expoziționale și programele culturale curente, Muzeul Județean Teleorman desfășoară două activități anuale cu potențial de atragere a turiștilor:

- „Noaptea Europeană a Muzeelor”, eveniment organizat în cea mai apropiată

sâmbătă de data de 18 mai;

- „Târgul Colecționarilor”, eveniment organizat în cea mai apropiată sâmbătă de ziua de 15 octombrie .

În ceea ce privește evenimentele religioase, Episcopia Alexandriei și Teleormanului a desfășurat în anul 2019-2020 un număr de 273 de evenimente în bisericile și mănăstirile din Județul Teleorman ce constau în sărbători religioase sau hramuri bisericești. Alte tipuri de evenimente organizate de Episcopia Alexandriei și Teleormanului au cuprins:

- conferințele preoțești organizate în Alexandria, Roșiorii de Vede, Turnu Măgurele și Videle;
- colocvii Pascale - săptămâna dinaintea sărbătorii Paștelui - Catedrala Sfântul Teodor Tiron - Roșiorii de Vede;
- festivalul Te-Deum Laudamus în săptămâna dinaintea Sărbătorii Paștelui;
- aprilie 2020 - pelerinaj cu Sfintele Moaște ale Sfintei Maria Magdalena, Icoana Maicii Domnului Prodromița și Icoana Sfântului Sfințit Mucenic Haralambie;
- pelerinajul de Florii - sâmbăta dinaintea sărbătorii Floriilor (duminica dinaintea sărbătorii Paștelui);
- întâlnirea tinerilor teleormăneni la Mănăstirea Pantocrator - Drăgănești Vlașca - iulie 2019;
- pelerinaj Mănăstirea Pantocrator în a treia Duminică după Paști;
- 29 august - procesiunea cu Sfintele Moaște și Icoana Sfântului Alexandru - Alexandria;
- hramul Catedralei Episcopale 30 august;
- 1 septembrie - sărbătorirea înființării Episcopiei Alexandriei și Teleormanului și instalării Preasfințitului Părinte Episcop Galaction ca întâiul episcop al acestei eparhii - Alexandria;
- concert colinde Mănăstirea Sfântul Alexandru - Catedrală Episcopală și Protoieria Roșiorii de Vede - decembrie.

Este de evidențiat faptul că turismul cultural reprezintă una dintre formele principale ale turismului durabil. Acesta din urmă este definit, conform literaturii de specialitate, încă din 1991 de către Uniunea Internațională pentru Conservarea Naturii, Fondul Mondial pentru Natură, Federația Europeană a Parcurilor Naționale și Naturale ca fiind ”dezvoltarea tuturor formelor de turism, managementul și marketingul turistic care să respecte integritatea naturală, socială și economică a mediului, cu asigurarea exploataării resurselor naturale și culturale și pentru generațiile viitoare”⁶⁸

De asemenea, o altă definiție a turismului durabil, de data aceasta din partea Organizației Mondiale a Turismului, vizează ”acel turism a cărui dezvoltare satisface

⁶⁸ Strategia Națională de Dezvoltare a Ecoturismului în România, 2018-2027, disponibilă la adresa <http://turism.gov.ro/web/wp-content/uploads/2018/11/Anexa-Strategie-ecoturism.pdf>, consultată la data de 19.03.2021

necesitățile turiștilor prezenți și ale regiunilor-gazdă, în același timp cu protejarea și creșterea șanselor și oportunităților pentru viitor; este văzut ca o modalitate de management a tuturor resurselor, astfel încât nevoile economice, sociale și estetice să fie pe deplin satisfăcute, menținând integritatea culturală, dimensiunile ecologice esențiale, diversitatea biologică și sistemul de viață”.

Turistul, conform aceleiași organizații, este definit ca *fiind orice persoană care se deplasează spre un loc situat în afara reședinței obișnuite pentru o perioadă mai mică de 12 luni și ale cărei motive principale de călătorie sunt altele decât exercitarea unei activități remunerate în locul vizitat*; prin urmare, sunt considerați turiști persoanele care:

- efectuează o călătorie de agrement (vacanță, concediu);
- se deplasează în stațiunile balneo-climaterice în scopul tratamentului sau îmbunătățirii stării de sănătate;
- se deplasează în alte localități în scopul de a participa sau de a asista la competiții sportive;
- călătoresc în scopuri profesionale, adică participă la conferințe internaționale, reuniuni științifice sau misiuni religioase etc.;
- se deplasează în scopuri culturale⁶⁹

Dezvoltarea unui turism durabil implică identificarea și corelarea impactului la nivel politic, social, economic, cultural, turistic. Prin **impact** se înțelege analiza relației dintre **turist - resursa turistică - produs turistic** care se desfășoară de la simpla vizitare a unui obiectiv turistic, până la asigurarea pachetului de servicii și acțiuni turistice.

Impactul asupra unei zone turistice este generat de: cadrul natural și varietatea potențialului turistic, existența unei infrastructuri generale care să asigure circulația, accesul și informarea, existența unor structuri turistice de cazare, alimentație publică, agrement.

- Impactul politic este determinat de poziția turismului în politica guvernului privitoare la industria ospitalității;
- Impactul social se manifestă prin influența pe care turismul o deține asupra modului de viață tradițional al locuitorilor dintr-o anumită comunitate, asupra extinderii orizontului spiritual și profesional al acestora, în mod pozitiv prin creșterea oportunităților de angajare prin crearea de noi locuri de muncă, reducerea barierelor sociale, lingvistice, religioase, culturale etc.; dar și în mod negativ, care poate consta în perturbarea și distrugerea treptată a modului de viață tradițional în cadrul comunităților, acceptarea de către populația locală a unor influențe negative în plan social.
- Impactul economic este materializat în dezvoltarea locală și regională a localităților mai puțin favorizate din punct de vedere al resurselor economice,

⁶⁹ Nistoreanu, Puiu, Economia turismului : teorie si practica, Editura ASE, 2005, pp. 1-135, consultată la data de 19.03.2021

impactul economic reprezentând volumul tuturor cheltuielilor turistice;

- Impactul cultural este dominat de relația dintre turiști și populația locală; se poate manifesta într-o manieră pozitivă, constând în : dezvoltarea și revigorarea tradițiilor culturale și religioase, diversificarea formelor de artizanat, creșterea interesului populației pentru conservarea obiectivelor de interes turistic, naturale și culturale, inițierea de acțiuni culturale și religioase, de pelerinaj la mănăstiri, sau într-o manieră negativă, care constă în: apariția de schimbări în mentalitatea, valorile morale ale cetățenilor din cauza turiștilor, menținerea anumitor tradiții sau datini doar pentru că sunt pe gustul turiștilor; adaptarea de către rezidenți sau copierea unor comportamente noi, atribuite turiștilor; creșterea costului vieții, distrugerea treptată a spontaneității sociale, pe plan local;
- Impactul turistic cunoaște două forme:
 - **impactul pozitiv** constă în: creșterea numărului de structuri de cazare, sporirea numărului de unități de alimentație publică prin sprijinirea inițiativelor locale pentru valorificarea bucătăriei tradiționale și utilizarea produselor locale specifice, crearea de condiții de agrement-divertisment adecvat și diversificat, dezvoltarea unui comerț specific cu produse de artizanat, albume, pliante etc., modernizarea principalelor căi de comunicație și de acces spre obiectivele turistice, dezvoltarea de forme de turism fără un caracter sezonier, care să se poată practica și în restul anului, creșterea veniturilor locale;
 - **impactul negativ** constă în: acțiunea distructivă a turiștilor asupra resurselor turistice cauzată de: circulația turistică necontrolată, lipsa unor amenajări specifice, distrugerii cauzate de turismul automobilistic, exploatarea intensivă a resurselor naturale cu valențe turistice, lipsa dotărilor privind utilizarea energiei regenerabile de către structurile turistice de primire, alimentație publică. În acest context, efectele negative care survin sunt: tendința de extindere a structurilor și a serviciilor turistice, în lipsa utilizării complexe a structurilor deja existente, creșterea gradului de urbanizare a localităților, suprasaturarea infrastructurii turistice existente și diversificarea formelor de poluare ca urmare a fluxului extins de turiști.

După cum este menționat la începutul acestui capitol, turismul cultural este una dintre principalele forme ale turismului durabil. Pe lângă acesta, mai putem întâlni forme precum: **ecoturismul, turismul rural și agroturismul, geoturismul**, acestea fiind descrise succint în continuare.

Ecoturismul reprezintă una dintre cele mai importante forme ale turismului durabil, conform specialiștilor, reprezentând o *formă de turism care respectă principiile turismului durabil referitoare la impactul economic, social și de mediu, dar cuprinde și o serie de principii specifice, care îl diferențiază:*

- contribuie activ la conservarea patrimoniului natural și cultural;
- include comunitățile locale în activitățile de planificare, dezvoltare și operare și contribuie la bunăstarea lor;

*Proiect cofinanțat din Fondul Social European prin
Programul Operațional Capacitate Administrativă 2014-2020!*

- implică interpretarea patrimoniului natural și cultural al destinației pentru vizitatori;
- este destinat, în special, vizitatorilor individuali, dar și grupurilor organizate de mici dimensiuni.

Turismul rural și agroturismul reprezintă o formă a turismului care include orice activitate turistică organizată și condusă în spațiul rural de către populația locală, valorificând resursele turistice locale (naturale, cultural-istorice, umane), precum și dotările, structurile turistice, inclusiv pensiunile și fermele agroturistice. Are ca și trăsături specifice amplasarea în zonele rurale, caracterul tradițional (păstrarea funcționalității rurale și conservarea modului de viață rural).

De asemenea, pe lângă noțiunea de turism rural, o clarificare a termenului de **agroturism** este necesară, acesta făcând referire *la formele diverse de turism corelate direct cu activitățile agricole și/sau cu construcțiile având destinații, rol, funcțiuni în domeniul agriculturii*. Prin practicarea acestei forme de turism, se contribuie semnificativ la dezvoltarea zonelor sătești, atât prin aportul adus de încasările din cazare, cât mai ales prin valorificarea altor produse agricole locale, prin includerea acestora în consumul turistic.

Turismul cultural reprezintă o altă componentă a turismului durabil care *se axează pe comunitățile locale tradiționale care au diverse obiceiuri, forme rare de artă și tradiții sociale distincte, care se diferențiază de alte forme de cultură*. Este o formă de turism care poate fi desfășurată atât în ariile urbane, cât și în cele rurale, atrăgând categorii variate de turiști.

Printre formele turismului cultural, se regăsesc:

- vizitarea obiectivelor patrimoniului istoric: vestigii arheologice, istorice, monumente, castele, edificii religioase, ansambluri urbane și rurale, parcuri și grădini;
- vizitarea muzeelor: pinacoteci, de arheologie, istorie, științe naturale, specializate sau tematice, naționale sau regionale, grădini botanice, parcuri zoo;
- participarea la evenimente culturale: spectacole de operă, balet, teatru, concerte, festivaluri de muzică, dans, film, folclorice, sărbători tradiționale, expoziții, târguri;

Apartenența acestei forme de turism la categoria turismului durabil decurge din faptul că prin caracteristicile sale are un impact economic și social pozitiv, contribuie la conservarea patrimoniului și a moștenirii culturale a unei destinații, contribuie la satisfacerea nevoilor culturale ale turiștilor și la oferirea unor experiențe autentice, sprijină cultura și ajută la dezvoltarea turistică a unor regiuni care nu dispun de altfel de obiective.

Geoturismul reprezintă un domeniu multidisciplinar, fiind o formă de turism care susține și evidențiază caracterul geografic al zonelor care sunt vizitate, implicând mediul natural, cultura, istoria, obiceiurile și prosperitatea comunităților locale.

Sunt evidențiate toate acele atribute care determină ca un loc să fie vizitat, fiind reprezentative pentru o anumită zonă și făcând-o să se deosebească de celelalte, fiind incluse astfel: flora, fauna, obiectivele istorice, sit-urile arheologice, peisajele deosebite, arhitectura, muzica tradițională, bucătăria și meșteșugurile tradiționale, dansurile locale etc.;

Pentru județul Teleorman, în baza analizei obiceiurilor, tradițiilor, dar și a caracteristicilor demografice și a amplasamentului geografic, putem considera că **turismul cultural, geoturismul, dar și turismul rural** sunt reprezentative.

Analizând trăsăturile și particularitățile județului Teleorman, privind suma de tradiții, obiceiuri, sărbători și meșteșuguri putem elabora următoarele observații, prezentate mai jos:

- Răspândirea și promovarea dansurilor tradiționale rămân un obiectiv important pentru autoritățile locale, ansamblul folcloric "Florile Teleormanului" fiind reprezentativ pentru cultura și tradițiile județului Teleorman;
- Crearea unui cod sau a unei strategii de dezvoltare a patrimoniului cultural intangibil care privește dansurile tradiționale;
- Crearea de noi festivaluri, în scopul atragerii de noi turiști către județul Teleorman;
- Realizarea și reabilitarea de spații culturale pentru susținerea spectacolelor, sărbătorilor și festivităților;
- Realizarea de investiții pentru dezvoltarea și susținerea elementelor precum ansamblurile folclorice, care sunt un factor important în promovarea turismului cultural.

Principalii indicatori care evaluează gradul de atractivitate turistică și infrastructura existentă a Județului Teleorman conform Citadini (Politica Urbană a României) pentru mediul urban - la nivelul anului 2019 sunt:

- ❖ **indicator de analiză a potențialului turistic din punct de vedere al resurselor turistice naturale** - determinat prin agregarea a 3 factori (cadrul natural, factorii naturali terapeutici și ariile protejate), cumulează la nivelul anului 2019 punctajele reflectate în tabelul de mai jos.
- ❖ Având în vedere punctajele obținute, *potențialul turistic din punct de vedere al resurselor turistice naturale este scăzut în cazul centrelor urbane din Județul Teleorman;*

Localitate	A. RESURSE TURISTICE NATURALE (max. 25 p)			Punctaj total
	Cadrul natural (max. 10 p)	Areele naturale protejate (max. 5 p)	Stațiuni de interes național intrate în circuitul internațional, stațiuni de interes național general și local, localități cu factori naturali terapeutici (max. 10 p)	
Alexandria	2	0	0	2

Proiect cofinanțat din Fondul Social European prin
Programul Operațional Capacitate Administrativă 2014-2020!

Roșiori de Vede	4,5	0	0	4,5
Turnu Măgurele	5	0	0	5
Videle	3,5	0	0	3,5
Zimnicea	3,5	0	0	3,5

- ❖ **indicator de analiză a potențialului turistic din punct de vedere al resurselor turistice antropice** - determinat prin agregarea a trei componente (monumente istorice, muzee și colecții publice, manifestări culturale anuale/repetabile);
 - *analiza acestui indicator reflectă o poziționare slabă a județului Teleorman (mediul urban) din punct de vedere al atractivității resurselor turistice antropice*

Localitate	B. RESURSE TURISTICE ANTROPICE (max. 30 p)				Punctaj total
	Monumente istorice - clasa A (max. 8 p)	Muzee, case memoriale și colecții publice, galerii de artă (max. 8 p)	Manifestări culturale anuale / repetabile (max. 8 p)	Instituții de spectacole și concerte (max. 6 p)	
Alexandria	4	3	5	0	12
Roșiori de Vede	2	0	1	0	9
Turnu Măgurele	6	0	0	0	3
Videle	3	0	3	0	6
Zimnicea	6	0	3	0	6

- ❖ **indice de analiză a potențialului turistic natural și antropic** - determinat prin agregarea celor doi indicatori de mai sus, cumulează un număr total de 14 puncte la nivelul Municipiului Alexandria; 12,5 la nivelul orașului Zimnicea; 11 la nivelul Municipiului Turnu Măgurele; 9,5 la nivelul orașului Videle și 7,5 puncte pentru Municipiul Roșiori de Vede.
 - *media înregistrată la nivelul celor cinci centre urbane este de 10,9 puncte, prin urmare județul Teleorman deține un potențial turistic natural și antropic scăzut raportat la nivel național,*
- ❖ **indicator de analiză a potențialului turistic din punct de vedere al infrastructurii turistice** - determinat prin agregarea a șase componente (structuri de primire cu funcțiuni de cazare turistică; instalații de tratament; săli de spectacole, concerte, săli de conferință etc.; pârtii de schi; alte instalații și dotări de agrement - divertisment; centre naționale de informare turistică),

- o valorile înregistrate reflectă un grad redus de dezvoltare și de atractivitate a infrastructurii turistice;

Localitate	C. INFRASTRUCTURA SPECIFIC TURISTICĂ (max. 30 p)						Punctaj total
	Structuri de primire turistică cu funcțiuni de cazare (max. 15 p)	Instalații de tratament (max. 4 p)	Săli de spectacole, concerte, conferință (max. 3 p)	Pârții de schi (max. 4 p)	Alte instalații și dotări de agrement-divertisment (parcuri de distracții/aventură, parcuri acvatice, facilități și instalații de agrement nautic, centre echitație, teren golf, grădină zoo, grădină botanică etc.) (max. 3 p)	Centre naționale de informare turistică (max. 1 p)	
Alexandria	7.1	0	0	0	0.25	0	7.35
Roșiori de Vede	6	0	0	0	0.75	0	6.75
Turnu Măgurele	4	0	0	0	0	0	4
Videle	1	0	0	0	0	0	1
Zimnicea	6.1	0	0	0	0	0	6.1

- ❖ indicator de analiză a potențialului turistic din punct de vedere al accesibilității la infrastructura majoră de transport -
 - o situația reflectă o accesibilitate ridicată la infrastructura majoră de transport, cu impact pozitiv asupra potențialului turistic

Localitate	D. ACCESIBILITATEA LA INFRASTRUCTURA MAJORĂ DE TRANSPORT (max. 15 p)				Punctaj total
	Port (1 P)	Aeroport (5 p)	Acces la drum european / autostradă (max. 5 p)	Acces la drum național / cale ferată (max. 5 p)	
Alexandria	0	0	5	5	10
Roșiori de Vede	0	0	5	5	10
Turnu Măgurele	1	0	0	5	6
Videle	0	0	0	2,5	2,5
Zimnicea	0	0	0	5	5

- ❖ indicele general al atractivității turistice - determinat prin agregarea a patru factori :
 - o indicatorul privind potențialul turistic natural
 - o indicatorul privind potențialul turistic antropic
 - o infrastructura cu specific turistic

- o accesibilitatea la infrastructura majoră de transport

este detaliat în tabelul de mai jos, conform căruia există un singur UAT cu indice general al atractivității turistice mediu (Alexandria), 3 UAT-uri cu indice general al atractivității turistice scăzut (Roșiori de Vede, Zimnicea, Turnu Măgurele) și 1 UAT cu indice general al atractivității turistice foarte scăzut (Videle).

Alexandria	31,35	UAT cu indice general al atractivității turistice mediu
Roșiorii de Vede	24,25	UAT cu indice general al atractivității turistice scăzut
Zimnicea	23,6	UAT cu indice general al atractivității turistice scăzut
Turnu Măgurele	21	UAT cu indice general al atractivității turistice scăzut
Videle	13	UAT cu indice general al atractivității turistice foarte scăzut

Aceste elemente, coroborate cu faptul că, având în vedere indicele mediu determinat la nivel național, respectiv 32,1 puncte, denotă faptul că există potențial de dezvoltare a sectorului turistic.

Tradiții și obiceiuri

Județul Teleorman este o zonă bogată în datini și obiceiuri, în tradiții populare de o neasemuită frumusețe. Pe întreg teritoriul județului, se desfășoară manifestări culturale specifice pentru revitalizarea unor tradiții și obiceiuri de iarnă și de primăvară, respectiv la: Izvoarele, Dobrotești, Traian, Năsturelu, Lisa, Brînceni, Buzescu.

Un exemplu concret în acest sens îl constituie reluarea tradiției Gurbanului - sărbătoarea Sfântului Mucenic Trifon, protectorul viilor și al vinului - în localitățile Licuriciu - Călinești și Izvoarele (1 februarie).

Gurbanul e un complex ceremonial magico-religios, difuz în comunitățile rudărești sud-carpatică (Mehedinți, Dolj, Olt, Teleorman, Giurgiu, Gorj, Vâlcea și Argeș) și sud-dunărene (Timocul bulgăresc și sârbesc și Valea Moravei), la care meseria tradițională consta în prelucrarea lemnului (albieri, rotari și, uneori, corfari). [...]⁷⁰

Ceremonialul este activ în două versiuni, izomorfe ca structură, dar profund diferite ca funcționalitate, deși pot fi celebrate la aceeași dată calendaristică (Sfântu Gheorghe Nou/Vechi și Înălțarea) și, uneori, în același perimetru: varianta rituală (Gurbanul de vindecare/sănătate) și varianta deritualizată (Gurbanul de drag). Mobilul acestui ritual sacrificial iatric îl constituie vindecarea celor loviți de Gurban/pociți de Sfinte. Gurbanul se constituie ca un complex ritual-narativ de o cazuistică bine elaborată, redusă, în fond,

⁷⁰Articol, Dilema Veche, disponibil la adresa <https://dilemaveche.ro/sectiune/tema-saptamanii/articol/patologie-magica-si-ritualitate-iatrica-in-complexul-gurbanului-rudaresc>, consultat la data de 20.03.2021

la masa sacrificială (cu miei sau cu pești) oferită Sfințelor (nivel ritual) de către cei care le-au deranjat, într-un fel sau altul, călcând din nebăgare de seamă în masa Sfințelor (nivel narativ) sau comițând alte erori involuntare (participarea la Gurban fără păstrarea curățeniei preliminară, călcarea în vechile vetre de Gurban ș.a.).

În același context se înscrie și reluarea tradiției Călușului în localități precum Năsturelu și Calomfirești.

Așa cum am precizat în paragraful anterior, un obicei important și reprezentativ, care este pus în practică preponderent la festivitățile organizate pe teritoriul județului Teleorman, în perioada sărbătorilor religioase, este cel al Călușului.

Ritualul Călușului este un obicei destul de vechi, recunoscut ca patrimoniu cultural intangibil al României de către instituții internaționale, fiind interpretat de fiecare dată de către ansamblul local al fiecărei localități, la mai toate festivitățile și spectacolele la care acesta participă.

UNESCO pentru Patrimoniul Cultural Intangibil identifică ritualul Călușului ca un dans de ritual care este pus în practică în regiunea sudică a României, dar care a format, de asemenea, o parte din patrimoniul cultural al vlahilor din Bulgaria și Serbia.

Cu toate că cele mai vechi documente care atestă existența acestui ritual datează din secolul al XVII-lea, ritualul probabil a derivat din ritualurile străvechi de purificare și fertilitate, folosind simbolul calului ca o venerare a întruchipării soarelui. Ritualul prezintă o serie de jocuri, cântece și jocuri și este pus în joc de către dansatori de sex masculin, acompaniați în general de către două viori și un acordeon. Tinerii obișnuiesc să fie inițiați de către un vătaf care a moștenit cunoștințele despre descântece și pașii de dans de la predecesorul său. Grupurile de Călușari poartă pălării colorate, cămăși brodate și pantaloni împodobiți cu clopoței mici și execută dansuri complexe, care combină lovirea, apăsarea pe tocuri, saltul și balansarea picioarelor (UNESCO, 2008). Este important de menționat faptul că **acest ritual a fost primul patrimoniu cultural intangibil recunoscut de către UNESCO în anul 2008 și introdus în Lista Reprezentativă a Patrimoniului Cultural Intangibil al Umanității.**

Ansamblul local „Florile Teleormanului” a contribuit și contribuie în continuare foarte mult la dezvoltarea, îmbogățirea și proliferarea pe plan național și internațional a obiceiurilor tradiționale din județul Teleorman. Tradiția acestor dansuri datează din timpuri străvechi, însă primele date istorice pe care le-am putut obține pentru prezentul studiu datează de la începutul secolului 20.

Repertoriul specific zonei include dansuri pe care le vom prezenta mai în detaliu mai jos.

- Hora - se joacă în formație mixtă în cerc și se schimbă la comandă. Dansatorii se țin de mâini cu brațele îndoite pe care le mișcă în rotație ușoară pe ritmul muzicii în timp ce cu piciorul stâng pornește spre centrul cercului făcând trei pași și revine la loc cu piciorul drept cu alți trei pași. În acest timp corpul este orientat puțin spre dreapta, și hora se deplasează tot în aceeași direcție;
- Sârba - În mai multe comune din județul Teleorman, sârba se joacă într-un

*Proiect cofinanțat din Fondul Social European prin
Programul Operațional Capacitate Administrativă 2014-2020!*

mod aparte față de restul zonelor țării, fiind schimbata la comandă. Astfel jocul cuprinde patru etape distincte: sârba pe dreapta, surpătura cu un picior, surpătura cu ambele picioare și stânga bătută. Jocul este unul săltat, se joacă în cerc, cu brațele pe umărul partenerului, pornindu-se la dreapta cu piciorul stâng peste dreptul. La comandă se execută și celelalte etape ale jocului, schimbarea făcându-se la comanda celui mai bun dansator;

- Rogojina - Este un joc a cărei denumire se trage din țesutul unui obiect aproape indispensabil în orice locuință din comunele județului Teleorman, confecționat din papura care se găsea din belșug pe bălțile din zonă, și anume rogojina;
- Cârligul - Este un dans mixt, cu figuri complexe, asemenea mișcărilor pe care le face cârligul în timpul lucrului. Jocul propriu zis conține trei părți care se execută la comandă și anume: Două și pe dreapta, hora-n doua părți, și se execută în cerc.
- Brâul - În județul Teleorman, diferit de celelalte zone ale țării unde se joacă acest dans, brâul se joacă numai la comandă, cu strigături și numai de către bărbați.

O altă sărbătoare câmpenească cunoscută în județul Teleorman este reprezentată de Sânziene/Drăgaica. În noaptea de Sânziene, în timp ce umblă pe pământ sau plutesc prin aer, acestea împart rod holdelor și femeilor căsătorite, înmulțesc pasările și animalele, tămăduiesc bolile și suferințele oamenilor, apără semănăturile de grindină și vijelii. În unele zone ale țării, Drăgaicele sunt fetele necăsătorite care împlinesc un ceremonial nupțial cunoscut sub numele de Drăgaica. În anumite situații, când oamenii le nesocotesc ziua, Sânzienele pot deveni distructive: stârnesc furtuni și vijelii, aduc grindina, lovesc pe cei păcătoși cu boala numită "luatul cu Drăgaica".

2.10. Mediul înconjurător, situații de urgență și protecție civilă,

2.10.1 Mediul înconjurător

În subcapitolul prezent va fi analizată problematica protecției mediului înconjurător prin raportare la calitatea factorilor de mediu.

Factorii de mediu analizați au fost împărțiți în trei categorii urmărindu-se calitatea aerului, apelor și solului.

Calitatea aerului

Calitatea aerului este monitorizată în mod constant prin intermediul Rețelei Locale de Monitorizare a Calității Aerului alcătuită din următoarele elemente:

- 5 puncte de monitorizare a poluanților din aerul înconjurător prin stațiile automate de monitorizare din cadrul Rețelei Naționale de Monitorizare a Calității

*Proiect cofinanțat din Fondul Social European prin
Programul Operațional Capacitate Administrativă 2014-2020!*

Aerului (RNMCA): TR-1 Alexandria (stație de fond urban), TR-2 Turnu Măgurele (stație de trafic), TR-3 Turnu Măgurele (stație de fond urban), TR-4 Turnu Măgurele (stație industrială), TR-5 Zimnicea (stație de fond urban);

- 7 puncte de control pentru pulberi sedimentabile în localitățile urbane Alexandria, Turnu Măgurele și Zimnicea;
- 1 punct de control pentru precipitații situat în municipiul Alexandria - sediul APM Teleorman⁷¹.

Un aport însemnat în degradarea calității aerului îl au arderile din diferitele sectoare industriale și mijloacele de transport care emit în atmosferă în special particule în suspensie (PM10, PM2,5), oxizi de azot (NOx, NO2) și benzen (C6H6), monoxid de carbon (CO) și oxizi de sulf (SO2). Un factor important care poate influența creșterea efectelor negative ale acestor gaze în atmosferă este clima.

Fenomenele meteorologice pot ajuta dispersia poluanților în atmosferă sau pot îngreuna acest proces.

Prin poluarea aerului se înțelege prezența în atmosferă a unor substanțe străine de compoziția normală a acestuia, care în funcție de concentrație și timpul de acțiune provoacă tulburări în echilibrul natural, afectând sănătatea și confortul omului sau mediul de viață al florei și faunei, rezultând faptul că - pentru a fi considerate poluante - substanțele prezente în atmosferă trebuie să exercite un efect nociv asupra mediului de viață de pe Pământ.

Termenul de poluare desemnează orice activitate care, prin ea însăși sau prin consecințele sale, aduce modificări echilibrului biologic, influențând negativ ecosistemele naturale și / sau artificiale cu urmări nefaste pentru activitatea economică, starea de sănătate și confortul speciei umane.

Conform Planului de Menținere a calității aerului în Județul Teleorman 2020-2024, Zona Teleorman este încadrată în regimul de gestionare II pentru indicatorii: dioxid de azot și oxizi de azot (NO2/NOx), Particule în suspensie (PM10, PM2,5), benzen (C6H6), Nichel (Ni), Dioxid de sulf (SO2), Monoxid de carbon (CO), Plumb (Pb), Arsen (As), Cadmiu (Cd) conform listei cu unitățile teritorial - administrative aprobate prin Ordinul nr. 598/2018 Anexa 2, așa cum este definit la art. 42 lit b) din Legea nr. 104/2011 privind calitatea aerului înconjurător cu modificările ulterioare.

Printre efectele poluării intensive ale aerului se numără:

- formarea și manifestarea precipitațiilor acide;
- smogul fotochimic oxidant; -alterarea transparenței atmosferei;
- creșterea globală a temperaturii la nivelul suprafeței scoarței terestre
- subțierea sau formarea de goluri în stratul de ozon stratosferic;
- prezenta și manifestarea în atmosferă a unor substanțe toxice.

⁷¹ Agenția pentru Protecția Mediului (2019) Raport anual de mediu, disponibil la adresa <http://www.anpm.ro/web/apm-teleorman/rapoarte-anuale1/>

În continuare, tabelul de mai jos redă posibilele efecte ale poluării aerului asupra sănătății și mediului⁷².

Tabel 60: Efecte ale poluării aerului asupra sănătății și mediului

Indicator	Sursa	Impact asupra sănătății și mediului
Dioxid de sulf	Arderea combustibililor fosili, procese industriale	Boli ale sistemului respirator, iritații oculare și ale faringelui.
		Depuneri acide.
Monoxid de carbon	Arderi incomplete	Cefalee, oboseală, pierderea cunoștinței
Compuși organici volatili	Utilizarea solvenților, distribuția și arderea combustibililor	Cancerigeni, formarea ozonului troposferic
Pulberi în suspensie	Arderea combustibililor fosili, surse naturale	Boli ale sistemului respirator și cardiac
Ozon	Reacții fotochimice NOx și COV	Boli ale sistemului respirator, iritații oculare Necroze ale plantelor
Oxizi de azot	Arderea combustibililor fosili, procese industriale	Boli ale sistemului nervos, iritarea mucoasei oculare și nazale.
		Ploi acide, eutrofizare.
Plumb	Combustie cărbuni, carburanți, deșeuri menajere, procese industriale	Anemie, boli ale sistemului nervos, hipertensiune arterială
Cadmium		Tulburări respiratorii, afecțiuni hepatodigestive, renale și sanguine
Arsen		Capilare, metabolism, sistem nervos
Nichel		Afecțiuni ale țesutului pulmonar și ale sistemului respirator (cavitate nazală, gât, plămâni)
Benzen	Traficul rutier, evaporare combustibili în procese de stocare și distribuție	Boli ale sistemului respirator și boli ale sistemului cutanat

Sursa: Consiliul Județean Teleorman

Conform datelor oferite de Agenția pentru Protecția Mediului Teleorman analiza

⁷² Consiliul Județean Teleorman, Planul de menținere a calității aerului în județul Teleorman
*Proiect cofinanțat din Fondul Social European prin
Programul Operațional Capacitate Administrativă 2014-2020!*

efectuată asupra tuturor surselor de poluanți ce ar putea afecta calitatea aerului la nivelul Județului Teleorman nu a indicat depășiri ale limitei admise în cazul unor poluanți, precum monoxidul și dioxidul de carbon, azot, ozon, benzen și a altor sulfati.

Calitatea apei

Calitatea cursurilor de apă este redată în continuare în tabelul de mai jos pe baza Raportului APM Teleorman din anul 2019.

Tabel 61: Calitatea cursurilor de apă la nivelul Județului Teleorman

Categorie curs de apă	Starea ecologică/Potențial ecologic a cursurilor de apă (%)				
	Foarte bună	Bună/	Moderată	Slabă	Proastă
Râuri naturale	0	0	58,33	33,33	8,33
Râuri puternic modificate	0	0	100	0	0
TOTAL	0	0	68,75	25,00	6,25

Sursa: APM

Analiza efectuată atât asupra calității apei fluviului Dunărea, cât și a cursurilor râurilor interioare indică o calitate moderată a cursurilor de apă ce se regăsesc pe teritoriul Județului Teleorman. Datele regăsite în cadrul ultimului raport de mediu indică o situație îngrijorătoare, pe teritoriul Județului Teleorman neexistând cursuri de apă cu o stare ecologică foarte bună sau bună.

Calitatea solului

Un prim element analizat în raport cu solurile îl constituie clasa de calitate a acestora. Tabelul de mai jos redă situația la nivelul anului 2019.

Tabel 62: Clasa de calitate a solurilor la nivelul Județului Teleorman în anul 2019

Folosință	Clasa I		Clasa II		Clasa III		Clasa IV		Clasa V	
	ha	% din total	ha	% din total	ha	% din total	ha	% din total	ha	% din total
Arabil	50.538	11	205.607	45	165.392	36	29.938	7	3.601	1
Pășuni și fânețe	76	0	10.313	33	18.402	59	2.419	8	226	1
Vii	664	8	4.114	50	2.853	35	517	6	98	1
Livezi	4	1	150	29	250	49	86	17	20	4

Total	51.282		220.184		186.898		32.960		3.944	
--------------	--------	--	---------	--	---------	--	--------	--	-------	--

Sursa: APM

Datele indică următoarele aspecte:

- pondere majoritară a terenurilor încadrate în clasa de calitate a II-a, prezentând o calitate bună a terenurilor regăsite în Județul Teleorman;
- o utilizare a solurilor pentru culturile agricole, mai bine de 41% din suprafața totală fiind utilizată ca teren arabil încadrat în clasa de calitate a II-a;
- suprafață redusă a terenurilor încadrate în clasa de calitate a V-a, terenuri cu o calitate foarte slabă, indicând un potențial ridicat al solurilor din Județul Teleorman⁷³.

Mai jos este redată situația terenurilor arabile erodate la nivelul Județului Teleorman.

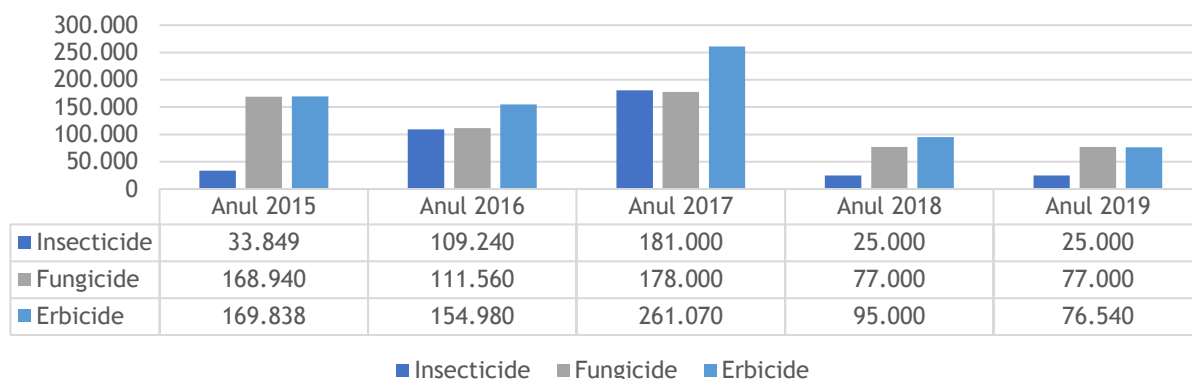
Tabel 63. Suprafața solurilor din Județul Teleorman afectate pe factori de degradare în anul 2019

Denumirea factorului	Suprafața ha
Soluri afectate de eroziune	40.972
Soluri cu exces periodic de apă (terenuri inundabile)	28.347
Soluri afectate de sărăturare	1.471
Soluri afectate de acidifiere	104.137
Soluri tasate	105.516
Soluri gleizate	34.220
Soluri afectate de fenomenul de stagnogleizare	11.417
Terenuri afectate de poluarea cu petrol și apă sărată	1.081

Sursa: APM Teleorman

În urma analizei se poate observa faptul că elementul principal degradator al terenurilor întâlnit în Județul Teleorman este dat de solurile tasate și cele afectate de acidifiere. La polul opus se regăsesc terenurile afectate de poluarea cu petrol și apă sărată, pe teritoriul Județului Teleorman regăsindu-se 1.081 de hectare, solurile afectate de sărăturare prezintă și ele un procent redus, regăsindu-se la nivel județean 1.471 de hectare.

⁷³ Agenția pentru Protecția Mediului (2019) Raport anual de mediu, disponibil la adresa <http://www.anpm.ro/web/apm-teleorman/rapoarte-anuale1/>



*Date provizorii la nivelul anului 2019 pentru cantitatea de insecticide și fungicide utilizate

Figura 26: Cantitatea de pesticide utilizate în agricultură în Județul Teleorman, kilograme substanță activă
Sursa: INS

Datele indică următoarele aspecte:

- un trend în descreștere al cantității de pesticide utilizate în agricultură, observându-se o scădere în cantitatea fiecărei categorii de pesticid utilizat;
- insecticidele prezintă cantitatea cea mai redusă utilizată, în anul 2019 fiind utilizate 25.000 de kilograme de substanță activă, constituind aproximativ 14% din totalul utilizat;
- erbicidele constituie categoria principală de pesticid utilizată în sectorul agricol local. La nivelul anului 2019 se remarcă, datorită tendinței de scădere, o pondere egală a cantității utilizate cu cea a fungicidelor, ambele categorii constituind aproximativ 42% din total⁷⁴.

Un ultim element analizat în raport cu situația solurilor îl reprezintă suprafața spațiilor verzi, redată în figura de mai jos.

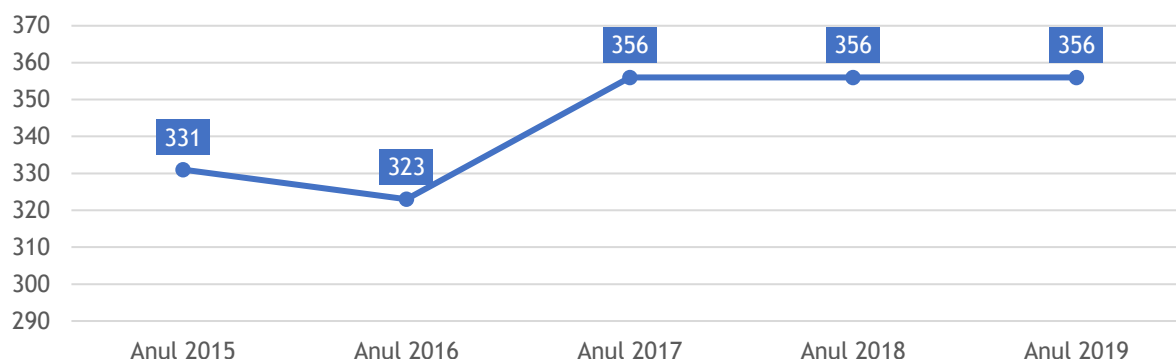


Figura 27: Evoluția suprafeței spațiilor verzi în Județul Teleorman în perioada 2015-2019 (hectare)
Sursa: INS

⁷⁴ Institutul Național de Statistică. (n.d.) AGR106A - Cantitatea de pesticide aplicate în agricultura, pe forme de proprietate, macroregiuni, regiuni de dezvoltare și județe, disponibil la adresa <http://statistici.insse.ro:8077/tempo-online/#/pages/tables/inse-table>, accesat la data de 09.02.2021

Datele indică o tendință de creștere a spațiilor verzi în perioada incipientă a analizei, ajungând în anul 2017 la o suprafață de 356 de hectare, cu 23 mai mult față de anul anterior. Din anul 2017 se poate remarca o stagnare a creșterii spațiilor verzi, rămânând aceeași suprafață până în anul 2019⁷⁵.

2.10.2. Situații de urgență și protecție civilă

Prezenta secțiune realizează o tratare non-exhaustivă a riscurilor care pot genera apariția situațiilor de urgență sau necesitatea adoptării unor măsuri de protecție civilă. Analiza pornește de la identificarea principalelor categorii de riscuri, după cum urmează:

Riscurile naturale reprezintă manifestări puternice ale fenomenelor naturii, precum **fenomenele meteorologice, inundațiile, seceta sau cutremurele**. Aceste manifestări influențează direct viața persoanelor, societatea și mediul înconjurător⁷⁶. **Tipurile de riscuri naturale identificate la nivelul Județului Suceava** sunt prezentate în continuare.

Tipologia riscurilor naturale este următoarea:

- **fenomene meteorologice periculoase:** se produc în mare parte în perioada caldă a anului, de regulă, pe spații destul de restrânse. Acestea se pot manifesta prin cer înnorat, ploi torențiale, descărcări electrice și o intensificare accentuată a vântului. În funcție de locația fenomenului, pot fi afectate rețelele de energie electrică sau de telecomunicații. Din cauza precipitațiilor abundente se pot produce inundații cauzate de torenți sau prin blocarea albiilor, care pot afecta activitatea economico-socială pe termen relativ scurt. Tipologia fenomenelor întâlnite în județ este următoarea:
 - **inundații** - în principal pe cursul râurilor;
 - **furtuni** - cu principale efecte precum: întreruperea alimentării cu energie electrică, avarierea locuințelor și a gospodăriilor, distrugerea culturilor agricole, întreruperea rețelelor de telefonie fixă, producerea de inundații;
 - **secetă și uscăciune;**
 - **fenomene de grindină** - acest tip de fenomen este prezent pe teritoriul Județului Suceava, fiind specific sezonului cald și apare în același timp cu fenomenele de ploaie torențială sau vijelie. Efectele principale pot fi: distrugerea culturilor agricole și avarierea locuințelor, gospodăriilor și obiectivelor economico-sociale din județ;

⁷⁵ Institutul Național de Statistică. (n.d.) GOS103A - Suprafața spațiilor verzi pe județe și localități (municipii și orașe), disponibil la adresa <http://statistici.inse.ro:8077/tempo-online/#/pages/tables/inse-table>, accesat la data de 10.02.2021

⁷⁶ Inspectoratul General pentru Situații de Urgență (*), *Tipuri de risc la nivelul localităților riscuri naturale și tehnologice*, accesat online la adresa: https://www.igsu.ro/documente/SVPSU/tipuri_de_risc_specifice_la_nivelul_localitatilor.pdf în data de 07.04.2021

- **zăpadă și gheață;**
- **incendiile de pădure;**
- **fenomene distructive de origine geologică:**
 - cutremur de pământ;
 - alunecări de teren.

În secțiunea **Anexe** a fost inclus tabelul cu structurile organizatorice responsabile cu gestionarea situației la nivel județean în cazul apariției unei calamități.

În continuare, pe baza datelor oferite de către Inspectoratul pentru Situații de Urgență Teleorman, vor fi analizate categoriile de riscuri în funcție de factorii regăsiți în plan local.

Inundațiile

În conformitate cu H.G.R. nr. 557/ 2016 instituția care gestionează la nivelul județului Teleorman astfel de situații de urgență este Sistemul de Gospodărire a Apelor Teleorman. Grupul de suport tehnic care gestionează fenomenele meteorologice periculoase (inundațiile) are ca atribuții determinarea zonelor posibile a fi afectate de inundații, inventarierea forțelor și mijloacelor de intervenție, organizarea și executarea monitorizării stărilor potențial generatoare de situații de urgență, organizarea și conducerea acțiunilor de intervenție, salvare și / sau evacuare.

Zonele cele mai predispuse la inundații conform rapoartelor ISU sunt:

- Roșiorii de Vede - Stejaru - Balaci - Dracșenei;
- Videle - Gratia - Sârbeni - Tătăraști de Sus - Siliștea Gumești - Trivale Moșteni;
- Lunca - Slobozia Mândra - Plopii Slăvitești.

Alte zone expuse inundațiilor se regăsesc în proximitatea bazinelor hidrografice ale râurilor din Județul Teleorman.

- râul Călmățui între localitatea Salcia - Piatra;
- râul Burdea în localitatea Beuca;
- râul Glavacioc și Sericu în zona localitatea Videle;
- râul Clanița în localitatea Găleteni;
- râul Teleorman în localitatea Trivalea Moșteni;
- râul Teleorman în localitatea Ștorobăneasa, sat Beiu;
- râul Calnisteasa localitatea Drăgănești- Vlașca.

Incendiile de pădure constituie un alt risc regăsit și la nivelul Județului Teleorman, în special în zona Hereasca, zonă de pădure greu accesibilă.

Conform rapoartelor ISU Teleorman, în județ se mai regăsesc alte 13 zone cu risc ridicat de incendii. Lista zonelor în funcție de suprafață este redată în tabelul de mai jos.

Tabel 64: Zonele cu risc ridicat de incendiu în Județul Teleorman

Denumirea trupului	Comuna limitrofa	Suprafața (ha)
Lamba	Cervenیا-Conțești	711.00
Dandara-Corneanca	Drăgănești Vlașca	543.30
Didești	Didești-Stejaru	644.00
Cucuiеți	Cucuiеți-Dobrotești	525.90
Pojorâtele	Drăgănești de Vede	827.20
Trivale	Trivale-Moșteni	566.20
Ciolăneasca	Ciolănești	1620.30
Cârtojani	Siliștea-Purani	1028.90
Căldăraru	Siliștea	504.60
Dorobanțu	Dorobanțu	639.80
Plopeanca	Plopii Slavitești	665.80
Bârseasca	Beciu	951.70
Mandra	Mândra	759.90

Sursa: ISU Teleorman

Se poate remarca o suprafață totală de 9.989 de hectare ce sunt predispuse apariției incendiilor la nivelul a 13 localități din Județul Teleorman.

Riscul mare de incendiu este determinat, în general de :

- pătura groasa de frunze uscate și iarbă uscată;
- folosirea focului deschis de către cetățeni în weekend fără luarea măsurilor de supraveghere și stingere a acestuia;
- imprudența fumătorilor ce traversează pădurea;
- trăsnetul ce poate lovi și incendia copacii înalți și uscați;
- perioadele prelungite de secetă pe timp de primăvară, vară și toamnă⁷⁷.

Riscul seismic

Raportat la riscul apariției cutremurelor, în Normativul P100/1992, Județului Teleorman i-a fost atribuită zona D de risc la seism, caracterizată printr-un coeficient $K_s=0,16$ și o perioadă de colt $T_e=1,5$ sec.

⁷⁷ Inspectoratul pentru Situații de Urgență Teleorman

În tabelul de mai jos este redat numărul victimelor în scenariul apariției unui cutremur cu intensitate ridicată. Estimările au fost efectuate pe baza microzonării seismice a Județului Teleorman

Tabel 65: Numărul posibil de victime în urma unui cutremur la nivelul Județului Teleorman

Localitatea\Detalii	Răniți (nospitalizați)	Răniți ce necesită spitalizarea	Sinistrați
Alexandria	100	75	1.200
Turnu Măgurele	60	120	800
Roșiori de Vede	85	47	700
Zimnicea	35	20	300
Videle	30	25	300
Localități pe direcția București - Zimnicea	1.000	500	400
Localități pe direcția Alexandria-Turnu M.	800	380	300
Alte localități	2.000	1.000	800
Total județ	4.110	2.167	4.800

Sursa: ISU Teleorman

Din datele estimat rezultă un număr total de 6.277 de răniți în urma unui cutremur cu magnitudine ridicată. Orașul Alexandria ar prezenta pagubele cele mai însemnate în acest scenariu, aproximativ 25% din sinistrații județului aflându-se în această localitate.

În conformitate cu raportul ISU Teleorman, la nivelul județului riscurile naturale prezentate anterior prezintă gradul de distrugere cel mai ridicat. Alături de acestea, în continuare vor fi redată **riscurile tehnologice** cu o implicație sporită în mediul local.

Referitor la riscurile tehnologice, principalul sector este dat de **riscurile industriale**. Obiectivele economice care prezintă riscuri tehnologice (avarii, accidente, explozii, incendii) cu implicații majore asupra mediului, bunurilor materiale și persoanelor sunt următoarele:

- SC Donau Chem S.R.L. Turnu Măgurele;
- SC Rombau Roșiori de Vede;
- SC Koyo SA Alexandria;
- SC Cerealcom - Fabrica de ulei Roșiori de Vede;
- ASSET Moesia - Sectoarele Blejesti-Talpa, Preajba Nord, Preajba Sud, Videle⁷⁸.

O altă categorie de riscuri este dată de **factorii biologici** și reprezintă posibilitatea declanșării unor epidemii sau epizootii favorizate de aglomerările urbane, facilități

⁷⁸ idem

medicale (spitale) sau veterinare (ferme animale) mari. Mai pot fi generate situații de urgență datorită riscului de transfer a unor epidemii sau epizootii cauzate de mișcări ale populației sau a apariției unor situații deosebite generate de acțiunea animalelor sălbatice.

Un risc biologic regăsit la nivelul Județului Teleorman este dat de secțiile de boli infecțioase ale spitalelor din Județul Teleorman (Spitalul Județean Alexandria, Spitalul Municipal „Caritas” Roșiori de Vede, Spitalul Municipal Turnu Măgurele), nu au stații de epurare, iar apele uzate sunt deversate în rețeaua de canalizare a orașului în care funcționează. Există, astfel, posibilitatea izbucnirii unor epidemii, în cazul unor situații deosebite⁷⁹.

2.11. Capacitatea administrativă

Subcapitolul curent tratează aspectele ce țin de competențele administrative ale Consiliului Județean Teleorman. În figura de mai jos sunt redate resursele materiale de care dispune instituția în procesul administrativ.

Tabel 66: Resurse materiale ale Consiliului Județean Teleorman

Resurse materiale ale Consiliului Județean	
Număr de birouri	77
Număr săli de ședință	2
Număr săli de conferințe	0
Computere și alte dotări tehnice	
Computere (P.C.)	152
Server	8
Copiator	8
Multifuncțional	60
Laptop	29
Imprimantă	28

Sursa: CJ Teleorman

Din datele oferite se poate observa un număr de 77 de birouri ce beneficiază de dotări de bază în ceea ce privește aparatura tehnică. Un element ce necesită dezvoltare îl constituie situația sălilor de ședință, în folosința consiliului județean aflându-se numai 2 astfel de săli. Informațiile indică, de asemenea, lipsa sălilor de conferință.

În ceea ce privește situația personalului, în efectivul Consiliului Județean activează un număr de 110 persoane. Dintre aceștia:

⁷⁹ Ibidem

- 4 persoane au studii medii;
- 92 de persoane au studii superioare;
- 14 persoane au studii postuniversitare.

Distribuția pe grupe de vârstă a personalului este redată în figura alăturată.

Se poate remarca o preponderență a personalului cu vârsta cuprinsă între 45-65 de ani. Grupa de vârstă 18-29 prezintă numai 4 salariați, în vreme ce pentru grupa de peste 65 de ani nu au fost înregistrați salariați în cadrul Consiliului Județean Teleorman.

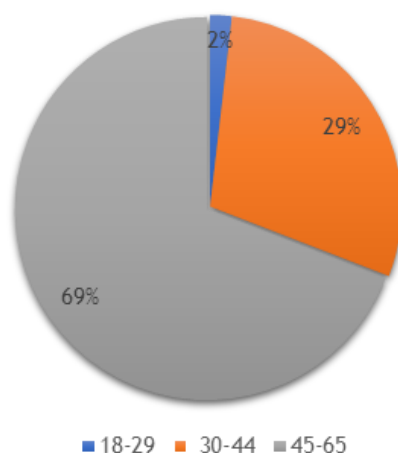


Figura 28: Distribuția pe grupe de vârstă a personalului din cadrul Consiliului Județean Teleorman

Sursa: CJ Teleorman

În județul Teleorman, au fost constituite și sunt funcționale următoarele Grupuri de Acțiune Locală:

- GAL „Dunărea de Sud”, pe raza localităților: Suhaia, Bragadiru, Crângu, Dracea, Fântânele, Viișoara, Piatra, Lisa, Seaca, Traian, Frumoasa, Smârdioasa, Izvoarele, Bujoru, Năsturelu, Pietroșani și comuna Găujani din județul Giurgiu;
- GAL „De la Sâi la Călmățui”, cu sediul în comuna Călmățui, cuprinzând localitățile: Călmățui, Călmățui de Sus, Lunca, Saelele, Uda Clocociov;
- GAL „Câmpia Burnazului”, cu sediul în comuna Peretu, pe raza localităților Orbeasca și Peretu.
- GAL „Eco-Leg Olt Inferior”, cu sediul în comuna Vișina - Olt, constituit din 7 localități din județul Olt, precum și comunele teleormănene Islaz și Segarcea Vale;
- GAL „Lunca Argeșului”, constituit în anul 2012, cu sediul în comuna Mozăceni - Argeș, având în componență 11 localități din județul Argeș și comuna teleormăneană Tătăraștii de Sus;
- GAL „Microregiunea Dâmbovița Sud-Vest”, cu sediul la Găești, din structura acestei asociații, alături de 11 localități dâmbovițene, făcând parte și comuna teleormăneană Sârbeni;



- GAL Vedea-Găvanu-Burdea, vizând teritoriul format din 15 comune din județul Olt și comuna Dobrotești din județul Teleorman;
- GAL Teleorman Regiunea Vlașca, cuprinde nouă comune din județul Teleorman: Comuna Cosmești, Comuna Scurtu Mare, Comuna Trivalea Moșteni, Comuna Siliștea, Comuna Poeni, Comuna Grația, Comuna Talpa, Comuna Necșești și Comuna Purani.
- GAL Turnu 21, demarat de către Primăria Turnu Măgurele, Asociația Urbanium și SC Jasmin MED SRL și include în prezent alți 29 de membri, persoane fizice (inclusiv din cele două ZUM) și juridice (școli și licee, camera de comerț, firme, ONG-uri).



3. ANALIZA SWOT PE DOMENII DE DEZVOLTARE

În secțiunea curentă este efectuată analiza SWOT asupra a nouă sectoare de dezvoltare socio-economică.

Elaborarea analizei SWOT a teritoriului a avut în vedere abordarea 3P (People, Places, Policies - Oameni, Teritorii, Politici).⁸⁰ Astfel, a fost oferită o imagine clară a situației, fiind utilizate totodată informații valoroase despre contextul teritorial actual și elementele externe care ar putea afecta Strategia în viitor.

3.1. Cadrul natural

Analiza SWOT efectuată la nivelul cadrului natural este redată mai jos.

Tabel 67: Analiza SWOT a cadrului natural

Analiza SWOT	
PUNCTE FORTE	PUNCTE SLABE
<ul style="list-style-type: none"> ➤ poziție geografică favorabilă, Județul Teleorman aflându-se la granița sudică a țării; ➤ posibilitate de dezvoltare transfrontalieră dată fiind apropierea de regiunea Plevna a Bulgariei; ➤ potențial socio-economic ridicat dat fiind accesul la fluviul Dunărea; ➤ rețea hidrografică bine dezvoltată, pe teritoriul județului regăsindu-se râurile Vedea, Călmățui, Olt și alți afluenți ai acestora; ➤ existența celor două porturi pe Dunăre: Turnu Măgurele și Zimnicea care oferă mari posibilități de transport fluvial și de amplasare a unor obiective industriale; ➤ declarat partea a Coridorului Pan-European de transport VII al UE, fluviul Dunărea reprezintă o cale navigabilă importantă, iar vecinătatea sa reprezintă unul dintre atuurile Județului, constituind un potențial vector de dezvoltare, prin oportunitățile de cooperare transfrontalieră cu Bulgaria. 	<ul style="list-style-type: none"> ⚡ trend descendent al populației, în anul 2020 înregistrându-se o scădere cu aproximativ 9% față de anul 2015; ⚡ 67,1% din populație locuiește în mediul rural; ⚡ îmbătrânire accelerată a populației, 27% din totalul locuitorilor având o vârstă de peste 65 de ani; ⚡ rată a mortalității de 5,6 la mie, peste media regională înregistrată în anul 2019; ⚡ slabă planificare, lipsind viziunea și proiectele de dezvoltare în concordanță cu resursele naturale regăsite în județ.
OPORTUNITĂȚI	AMENINȚĂRI
<ul style="list-style-type: none"> ➤ derularea proiectelor care vizează lucrări de 	<ul style="list-style-type: none"> ➤ creșterea riscului de sărăcie sau excluziune

⁸⁰ ADR Sud-Muntenia, Ghid Practic pentru Elaborarea Strategiilor Integrate de Dezvoltare Teritorială, Versiune Draft August 2021, disponibil la adresa <https://www.adrmuntenia.ro/ghid-practic-pentru-elaborarea-strategiilor-integrate-de-dezvoltare-teritoriala-/news/1463>, consultat la data de 15.09.2021

<p>reabilitare/extindere/construcție/modernizare a infrastructurii tehnico-edilitară, cofinanțate prin Programul Operațional Infrastructura Mare 2014-2020 sau prin PODD 2021-2027;</p> <ul style="list-style-type: none"> ➤ valorificare mai eficientă a resurselor locale; ➤ conservarea biodiversității și programe de conștientizare a populației privind importanța protecției mediului; ➤ derularea Programului de Dezvoltare locală, operat de Fondul Român de Dezvoltare Socială (FRDS), finanțat în cadrul Granturilor SEE și Norvegiene 2014-2021, orientat pe reducerea sărăciei, incluziune socială și dezvoltare locală; ➤ parteneriate cu mediul privat în vederea creării de noi locuri de muncă în vederea stopării fenomenului migrației; ➤ accesul la finanțări europene alocate în baza programelor vizând cooperarea transfrontalieră sau interregională; ➤ existența Master Planului General de Transport al României pe termen scurt mediu și lung - document strategic privind orientările în domeniul transporturilor până în 2030. 	<p>socială în spațiul rural și în orașele mici și mijlocii;</p> <ul style="list-style-type: none"> ➤ îmbătrânirea accelerată a populației corelată cu incapacitatea de susținere economică a programelor sociale adresate vârstnicilor; ➤ scăderea ratei natalității corelată cu migrația excesivă a populației; ➤ dezvoltarea urbanistică nearmonioasă a zonei rurale în lipsa impunerii unor criterii stricte.
---	---

3.2. Infrastructură

Analiza SWOT efectuată la nivelul infrastructurii județene este redată în continuare.

Tabel 68: Analiza SWOT a infrastructurii locale

Analiza SWOT	
PUNCTE FORTE	PUNCTE SLABE
<ul style="list-style-type: none"> ➤ pondere majoritară a drumurilor modernizate, în anul 2019 acestea constituind aproximativ 74% din total; ➤ drumurile județene constituie 53% din lungimea totală a drumurilor; ➤ creștere a capacității de producere a apei potabile, instalațiile din județ operând o cantitate de 167.912 mc/zi în anul 2019; ➤ număr constant al unităților poștale active pe teritoriul județului; ➤ existența infrastructurii de bază pentru 	<ul style="list-style-type: none"> ➤ lipsa unor lucrări de extindere a căilor ferate la nivel județean; ➤ pondere scăzută a liniilor ferate electrificate, acestea constituind în anul 2019 numai 29% din total; ➤ situație constantă a lungimii totale a drumurilor din județ, indicând lipsa unor proiecte de extindere a infrastructurii rutiere; ➤ consum scăzut al gazelor pentru mediul industrial, 66% fiind direcționat către consumul casnic; ➤ lipsa unui sistem de canalizare pentru 59 de

Proiect cofinanțat din Fondul Social European prin Programul Operațional Capacitate Administrativă 2014-2020!

<p>colectarea deșeurilor;</p> <ul style="list-style-type: none"> ➤ existența a 35 de localități din mediul rural ce au în execuție lucrări de racordare la sistemul de alimentare cu apă; ➤ existența a 24 de centrale de energie electrică cu o capacitate de 1048 MVA; ➤ stare bună a drumurilor județene, 90% din lungimea totală a drumurilor din această categorie fiind clasate ca foarte bune sau bune. 	<p>localități din mediul rural;</p> <ul style="list-style-type: none"> ➤ lipsa sistemului de alimentare cu apă pentru 19 localități din mediul rural; ➤ infrastructura portuară slab dezvoltată; ➤ existența a 59 de comune ce nu au sistem de canalizare; ➤ număr ridicat al comunelor ce nu sunt racordate la sistemul de alimentare cu apă.
OPORTUNITĂȚI	AMENINȚĂRI
<ul style="list-style-type: none"> ➤ dezvoltarea sectorului de transport și comunicare fluvial, dat fiind accesul județului la fluviul Dunărea; ➤ dezvoltarea sistemului de canalizare și celui de apă prin atragerea de fonduri europene prin PODD 2021-2027 ➤ implementarea Planului Național de Dezvoltare a Infrastructurii Next Generation Networks; ➤ continuarea implementării mecanismului pentru interconectarea Europei în perioada de programare 2021-2027 - transporturi, energie și rețele digitale; ➤ realizarea/finalizarea proiectelor pentru modernizarea/reabilitarea infrastructurii de transport rutier (drumuri județene și comunale) cu sprijinul financiar din POR 2014-2020 și PNDL II, precum și din POT 2021-2027 și POR Sud-Muntenia 2021-2027; ➤ modernizarea celor două porturi din Județul Teleorman 	<ul style="list-style-type: none"> ➤ continuarea efectelor pandemiei COVID 19 (inclusiv percepția viitoare a pasagerilor) asupra transportului; ➤ suprasolicitarea sistemului de producere și distribuție a utilităților de bază (apă, curent, gaze) pe fondul creșterii numărului de utilizatori și a consumului; ➤ scăderea eficienței transportului feroviar datorită lipsei unor programe de extindere a rețelei curente; ➤ deficit bugetar ridicat care ar putea conduce la reducerea investițiilor dedicate; ➤ grad insuficient de mentenanță pentru drumurile realizate/reabilitate; ➤ creșterea numărului de accidente rutiere pe fondul degradării infrastructurii de protecție regăsită pe drumurile din județ.

3.3. Dezvoltare economică

Particularitățile dezvoltării sectorului economic din Județul Teleorman sunt redată în Analiza SWOT efectuată în tabelul de mai jos.

Tabel 69: Analiza SWOT a sectorului economic din Județul Teleorman

Analiza SWOT	
PUNCTE FORTE	PUNCTE SLABE
<ul style="list-style-type: none"> ➤ creștere a PIB-ului județean cu aproximativ 	<ul style="list-style-type: none"> ➤ pondere majoritară a șomerilor de sex

*Proiect cofinanțat din Fondul Social European prin
Programul Operațional Capacitate Administrativă 2014-2020!*

<p>34%;</p> <ul style="list-style-type: none"> ➤ distribuție egală pe sexe a salariaților; ➤ scădere a numărului de șomeri, în anul 2019 fiind înregistrați cu aproximativ 52% mai puțini față de anul 2015; ➤ pondere majoritară a salariaților regăsiți în sectorul industrial ➤ creștere a numărului de companii active cu aproximativ 10% în anul 2020 față de anul 2015; ➤ sectorul alimentar prezintă numărul cel mai ridicat de companii cu un număr de angajați cuprins între 50 și 249 de persoane. 	<p>masculin, aceștia reprezentând 58% din totalul județean;</p> <ul style="list-style-type: none"> ➤ număr scăzut al companiilor mari, în Județul Teleorman fiind active numai 13 companii cu un personal cuprins între 50-249 de angajați; ➤ investiții scăzute ale unităților din economia locală în sistemul de învățământ; ➤ nivel redus de calificare a forței de muncă.
OPORTUNITĂȚI	AMENINȚĂRI
<ul style="list-style-type: none"> ➤ posibilitatea dezvoltării sectorului comerțului prin amenajarea și extinderea portului fluvial; ➤ cadrul financiar multianual 2021-2027 - Obiectivul de Politică 1 - O Europă mai inteligentă și mai competitivă - transformare industrială inovatoare și inteligentă va beneficia de o alocare de cel puțin 35% din fondurile dedicate politicii de coeziune; ➤ constituirea unui mecanism de sprijin a mediului antreprenorial local prin acordarea unor serii de facilități fiscale; ➤ parteneriate între unitățile economice locale și școlile profesionale în vederea dezvoltării pieței muncii locale. 	<ul style="list-style-type: none"> ➤ colapsul sectorului de comerț fluvial pe fondul lipsei proiectelor de amenajare, extindere și modernizare a porturilor la Dunăre; ➤ continuarea efectelor negative economice și sociale cauzate de pandemia COVID 19; ➤ reducerea numărului de personal calificat dată fiind posibilitatea închiderii sau reducerii numărului de școli profesionale din județ; ➤ schimbări frecvente ale legislației fiscale cu efecte multiple negative și de durată asupra mediului de afaceri; ➤ diminuarea productivității anumitor ramuri economice pe fondul migrației populației active.

3.4. Agricultură și dezvoltare rurală

Analiza SWOT efectuată la nivelul agriculturii este redată mai jos.

Tabel 70: Analiza SWOT a sectorului agricol

Analiza SWOT	
PUNCTE FORTE	PUNCTE SLABE
<ul style="list-style-type: none"> ➤ sistem de desecare extins, suprafața totală acoperită plasând județul pe locul al 3-lea la nivel de regiune; ➤ cel mai ridicat număr al tractoarelor din Regiunea Sud-Muntenia, în Județul Teleorman fiind înregistrate 16% din efectivul 	<ul style="list-style-type: none"> ➤ inexistența proiectelor de extindere a sistemului de irigații; ➤ scădere a suprafeței cultivate cu orz și orzoaică cu aproximativ 11% în anul 2019 față de anul 2015;

<p>regional;</p> <ul style="list-style-type: none"> ➤ număr ridicat al utilajelor agricole înregistrate în județ; ➤ creștere a suprafeței totale cultivate cu aproximativ 5,7% în anul 2019 față de anul 2015; ➤ grâul constituie planta cea mai cultivată, acoperind 39% din suprafața totală cultivată la nivelul anului 2019; ➤ creștere a producției de fructe, producția medie ajungând în anul 2019 la egalitate cu media regională; ➤ caprinele constituie efectivele de animale cu ponderea cea mai ridicată din media regională, reprezentând în anul 2019 33% din media regională; ➤ o dezvoltare a sectorului apicol, numărul familiilor de albine crescând cu 16% în perioada 2015-2019; ➤ tendință de creștere a suprafeței agricole totale; ➤ pondere majoritară a terenurilor arabile din suprafața agricolă totală, acestea constituind aproximativ 91% la nivelul anului 2019. 	<ul style="list-style-type: none"> ➤ creșterea în prețuri a unor produse agricole; ➤ scădere în efectivul de porcine crescute la nivel județean în anul 2019 cu aproximativ 63% față de anul 2015; ➤ suprafață redusă a fondului forestier, aceasta constituind numai 4,4% din totalul regional; ➤ pondere redusă a suprafeței utilizate pentru livezi, această categorie constituind sub 1% din suprafața agricolă totală; ➤ reducere cu aproximativ 18% a suprafeței utilizate pentru culturile viticole în perioada 2015-2019
<p>OPORTUNITĂȚI</p>	<p>AMENINȚĂRI</p>
<ul style="list-style-type: none"> ➤ extinderea și modernizarea sistemului de irigație utilizând rețeaua hidrografică locală și fluviul Dunărea ; ➤ potențial ridicat în valorificarea culturilor agricole; ➤ posibilitatea dezvoltării creșterii animalelor, în special a ovinelor; ➤ dezvoltarea sectorului de agricultură ecologică prin susținerea tinerilor fermieri locali; ➤ parteneriate public private pentru încurajarea vânzării produselor agricole de la fermierii locali. 	<ul style="list-style-type: none"> ➤ inundarea terenurilor agricole aflate în proximitatea rețelei de râuri județene ➤ degradarea terenurilor agricole pe fondul utilizării intensive a pesticidelor și îngrășămintelor chimice; ➤ distrugerea recoltelor pe fondul apariției unor fenomene meteo extreme: secetă, furtuni; ➤ scăderea productivității pe fondul lipsei de modernizare a utilajelor; ➤ practicarea în continuare a agriculturii de subzistență ca activitate economică predominantă în localitățile rurale mici.

3.5. Mediu

Analiza SWOT efectuată la nivelul factorilor de mediu este prezentată în tabelul alăturat.

Tabel 71: Analiza SWOT a factorilor de mediu

Analiza SWOT	
PUNCTE FORTE	PUNCTE SLABE
<ul style="list-style-type: none"> ➤ existența a 5 puncte de monitorizare a poluanților din aer; ➤ calitate excelentă a aerului, în anul 2019 neconsemnându-se depășiri ale limitelor admise în ceea ce privește poluanții aerului ➤ pondere majoritară a terenurilor încadrate în clasa de calitate a II-a, prezentând o calitate bună a terenurilor; ➤ scădere a cantității de pesticide utilizate în agricultură; ➤ suprafață redusă a terenurilor încadrate în clasa de calitate a V-a, trenuri cu o calitate foarte slabă, indicând un potențial ridicat al solurilor din Județul Teleorman; ➤ tendință de creștere a suprafeței spațiilor verzi 	<ul style="list-style-type: none"> ➤ calitate moderată a cursurilor de apă corelată cu inexistența pe teritoriul județului a unor cursuri de apă cu o stare ecologică foarte bună sau bună; ➤ acidifierea și tasarea solurilor constituie principali factori degradatori ai calității solurilor din Județul Teleorman; ➤ erbicidele reprezintă categoria principală de pesticide utilizate în agricultură, constituind aproximativ 42% din cantitatea totală utilizată în anul 2019.
OPORTUNITĂȚI	AMENINȚĂRI
<ul style="list-style-type: none"> ➤ accesarea de fonduri europene nerambursabile în vederea protejării faunei locale; ➤ extinderea spațiilor verzi în vederea creșterii calității aerului și conservării biodiversității locale; ➤ adoptarea unor măsuri de extindere a fondului forestier prin împăduriri, ce conduc la diminuarea efectelor deșertificării, degradării terenurilor agricole, eroziunii eoliene și pluviale; ➤ existența Strategiei Naționale de Management a Riscului la Inundații pe termen mediu și lung; ➤ implementarea/finalizarea proiectelor dedicate extinderii și reabilitării rețelei de apă și apă uzată, sistemele integrate de management a deșeurilor, rețehnologizarea sistemelor de termoficare prevenirii și adaptării la schimbările climatice, creșterii eficienței energetice, biodiversității, cu sprijinul financiar asigurat prin Programul Operațional pentru Infrastructura Mare și 	<ul style="list-style-type: none"> ➤ degradarea infrastructurii de colectare a deșeurilor; ➤ degradarea iremediabilă a florei și faunei locale; ➤ dezinteresul populației în colectarea și depozitarea selectivă a deșeurilor; ➤ lipsa dezvoltării variantelor ocolitoare pentru municipiile și orașele tranzitate în prezent de traficul greu - cu efecte negative asupra calității aerului; ➤ extinderea zonelor predispuse la dezastre naturale (alunecări de teren, inundații, eroziune); ➤ creșterea cantității de deșeuri aruncate în zone necorespunzătoare; ➤ degradarea faunei și a regimului hidrografic al fluviului Dunărea pe fonul lipsei unor măsuri mai restrictive de protecție a mediului.

<p>Programul Operațional Regional 2014-2020(eficiența energetică);</p> <ul style="list-style-type: none"> ➤ implementarea în perioada următoare a Planurilor de Mobilitate Urbană Durabil; ➤ eficientizarea energetică a clădirilor publice din Județul Teleorman 	
---	--

3.6. Turism, cultură și patrimoniu cultural

Sectorul turistic și particularitățile patrimoniului cultural sunt redată în Analiza SWOT din tabelul alăturat

Tabel 72: Analiza SWOT a sectorului turistic și a patrimoniului cultural județean

Analiza SWOT	
PUNCTE FORTE	PUNCTE SLABE
<ul style="list-style-type: none"> ➤ existența spațiilor de cazare pe nave fluviale și maritime, conferind posibilitatea deschiderii unui sector turistic special; ➤ creștere a numărului de turiști, în anul 2019 fiind înregistrați cu 8% mai mulți față de anul 2015; ➤ capacitate ridicată de cazare în cazul hotelurilor acestea constituind aproximativ 44% din totalul județean; ➤ trend ascendent al capacității unităților de cazare, în anul 2020 fiind înregistrate 1.089 de locuri, cu 6,3% mai multe față de anul 2015. 	<ul style="list-style-type: none"> ➤ lipsa unor programe de dezvoltare a traseelor turistice în parteneriate cu unități administrative transfrontaliere; ➤ slabă valorizare turistică a fluviului Dunărea; ➤ zone de agrement slab dezvoltate; ➤ lipsa proiectelor de amenajare a falezii Dunării; ➤ lipsa infrastructurii turistice adecvate în localitățile port la Dunăre.
OPORTUNITĂȚI	AMENINȚĂRI
<ul style="list-style-type: none"> ➤ crearea de trasee turistice internaționale prin programe transfrontaliere de cooperare cu regiuni din Bulgaria; ➤ parteneriate public-private în vederea sprijinirii dezvoltării infrastructurii turistice la nivelul mai multor localități din județ; ➤ realizarea investițiilor prevăzute în proiectele cofinanțate din POR 2014-2020/AP8 și POCU 2014-2020 ➤ perspective favorabile pentru a pune în valoare zonele turistice pe tot parcursul anului prin drumeții și crearea de noi trasee turistice; 	<ul style="list-style-type: none"> ➤ colapsul parțial al economiei turistice dată fiind continuarea restricțiilor impuse de protecția împotriva COVID-19; ➤ degradarea infrastructurii turistice existente pe fondul lipsei proiectelor de modernizare; ➤ reducerea numărului de puncte de atracție turistice naturale în contextul schimbărilor climatice și a lipsei unor măsuri concrete de protecție a mediului; ➤ degradarea iremediabilă a clădirilor monument istoric pe fonul lipsei proiectelor de reabilitare;

<ul style="list-style-type: none"> ➤ optimizarea parteneriatelor în dezvoltarea rețelelor centrelor istorice la nivel micro regional, județean și regional/național ➤ cooperare regională a localităților ce fac parte din trasee culturale specifice; ➤ conștientizarea comunităților și a administrațiilor locale privind importanța salvării patrimoniului cultural local; ➤ dezvoltarea turismului cultural și înscrierea patrimoniului cultural material în trasee culturale județene, regionale și naționale; ➤ crearea de noi oportunități de petrecere a timpului liber prin construirea de spații de agrement; ➤ amenajarea falezii Dunării, crearea unei plaje și a unei infrastructurii de primire turistică în orașele port din Județul Teleorman. 	<ul style="list-style-type: none"> ➤ degradarea peisajului cultural și natural prin amplasarea și localizarea unor investiții poluatoare; ➤ conservarea unor elemente de patrimoniu imaterial doar pe plan local/zonal fără nici un impact la nivel regional/național/european <p>pierderea elementelor de patrimoniu cultural imaterial prin scăderea interesului generațiilor tinere pentru perpetuarea tradițiilor locale, din lipsa dorinței de implicare dar și de rapida adaptare la culturile moderne, occidentale promovate la scară europeană prin cele mai avansate mijloace de mediatizare;</p> <ul style="list-style-type: none"> ➤ slaba capacitate de accesare a fondurilor destinate programelor culturale (atât a celor de la nivel național dar și cele europene).
--	--

3.7. Politici sociale și sănătate

Analiza SWOT efectuată la nivelul sistemului sanitar este redată mai jos.

Tabel 73: Analiza SWOT a politicilor sociale și a sectorului sanitar

Analiza SWOT	
PUNCTE FORTE	PUNCTE SLABE
<ul style="list-style-type: none"> ➤ existența a 7 spitale la nivel județean; ➤ existența a 27 de furnizori de servicii sociale la nivelul Județului Teleorman; ➤ creșterea numărului de dispensare medicale; ➤ existența unui centru de transfuzie; ➤ existența a 27 de furnizori de servicii sociale la nivelul Județului Teleorman; ➤ creșterea numărului de indemnizații pentru handicap grav și accentuat acordate de către sistemul public social; ➤ existența unui centru de zi pentru persoane toxico-dependente cu o capacitate ridicată de 5.000 de persoane ➤ creștere a numărului de beneficiari pentru stimulentele lunare de creștere a copilului, în 	<ul style="list-style-type: none"> ↳ pondere majoritară a furnizorilor de servicii sociale din domeniul public, aceștia constituind 66% din numărul total, sugerând o dezvoltare redusă a sectorului privat al serviciilor sociale; ↳ număr redus al cabinetelor stomatologice școlare, în anul 2019 fiind active numai 5 astfel de unități; ↳ inexistența unor programe de extindere a capacității sistemului medical, fapt rezultat din numărul constat de paturi regăsit la nivelul unităților sanitare publice; ↳ existența a 2 centre rezidențiale pentru mamă și copil ce au o capacitate de numai 24 de locuri; ↳ scădere a numărului de medici activi în sectorul public cu aproximativ 7% în anul 2019

<p>2019 înregistrându-se un număr de 2,3 ori mai mare de beneficiari față de anul 2015.</p>	<p>față de anul 2015;</p> <ul style="list-style-type: none"> ✦ inexistența unei secții de îngrijire paliative în unitățile sanitare din județ; ✦ număr redus al centrelor de zi și a unităților rezidențiale; ✦ existența unui singur centru de zi pentru copii cu autism; ✦ lipsa unui centru de reeducare pe teritoriul județean.
OPORTUNITĂȚI	AMENINȚĂRI
<ul style="list-style-type: none"> ✦ modernizarea infrastructurii medicale prin accesarea unor programe de îmbunătățire a sistemului medical; ✦ extinderea capacității unităților sanitare și crearea de noi secții medicale în cadrul spitalelor existente; ✦ programe de formare și îmbunătățire a competențelor personalului medical în vederea îmbunătățirii calității serviciilor medicale; ✦ existența planurilor regionale privind serviciile de sănătate ✦ sprijinirea activitatea derulată de ONG-urile din regiune în domeniul ocupării, incluziunii sociale și combaterii sărăciei; ✦ crearea unei secții paliative în cadrul Spitalului Județean; ✦ dezvoltarea multidimensională a infrastructurii sociale prin crearea de noi unități de tip familial pentru copii și adulți; ✦ crearea de noi centre de zi și rezidențiale pe teritoriul Județului Teleorman; ✦ conceperea unui mecanism de sprijin, cofinanțare a serviciilor sociale oferite de furnizori privați; ✦ modernizarea și crearea de noi centre de zi pentru copii cu autism; ✦ modernizarea și dotarea căminelor pentru persoane vârstnice; ✦ reabilitarea centre rezidențiale pentru persoane cu dizabilități și transformarea acestora în case de tip familial; ✦ construirea unui centru de reeducare; ✦ crearea unui centru rezidențial pentru 	<ul style="list-style-type: none"> ✦ migrația personalului medical; ✦ degradarea infrastructurii sanitare în cazul lipsei proiectelor de modernizare; ✦ accentuarea în continuare a gradului de sărăcie a populației; ✦ eficiență redusă în implementarea măsurilor de îmbătrânire activă și de creștere a gradului de independentă a persoanelor vârstnice pe fondul reticenței acestora la schimbare; ✦ incapacitatea sistemului social de a susține toate persoanele aflate în situație de risc sau excluziune socială; ✦ accentuarea procesului de îmbătrânire a populației.

<p>persoane toxico-dependente;</p> <ul style="list-style-type: none"> ➤ creșterea gradului de colaborare între UAT-urile din județ în vederea creării unui serviciu de îngrijire la domiciliu a persoanelor vârstnice; ➤ digitalizarea și modernizarea infrastructurii sociale și a sistemului județean de gestionare a situației; ➤ construirea de noi locuințe sociale în vederea scăderii riscului de excluziune socială. 	
---	--

3.8. Educație

Analiza SWOT efectuată la nivelul sistemului de învățământ este redată mai jos.

Tabel 74: Analiza SWOT a sectorului educațional

Analiza SWOT	
PUNCTE FORTE	PUNCTE SLABE
<ul style="list-style-type: none"> ➤ creștere a numărului de PC-uri utilizate în cadrul unităților educaționale; ➤ pondere majoritară a populației școlare înscrisă la nivel primar și gimnazial; ➤ număr ridicat de cadre didactice regăsit în mediul rural; ➤ scădere a ratei abandonului școlar la nivelul învățământului gimnazial, în anul 2018 fiind înregistrată o rată de 1,4%, cu 0,5% mai mică față de anul 2015; ➤ existența unei unități de învățământ universitar la nivelul Județului Teleorman. 	<ul style="list-style-type: none"> ↙ scădere a numărului de unități școlare; ↙ lipsa unităților publice de învățământ antepreșcolar; ↙ închiderea unităților de învățământ profesional publice; ↙ pondere mai ridicată a unităților de învățământ în mediul rural, acestea constituind 67% din total; ↙ scădere a numărului de laboratoare existente în unitățile de învățământ din județ; ↙ lipsa bazinelor de înot în cadrul unităților de învățământ; ↙ reducere a populației școlare cu aproximativ 14% în anul 2019 față de anul 2015; ↙ reducere a numărului de biblioteci, în anul 2019 rămânând active 170 de unități în județ; ↙ rată a abandonului școlar la nivel de liceu peste media regională cu aproximativ 1,3%; ↙ grad de promovabilitate redusă, numai 50% dintre elevii înscriși la examenul de bacalaureat din anul școlar 2019-2020 au reușit să-l promoveze; ↙ existența a 54 de unități școlare cu grup

	<p>sanitar exterior;</p> <ul style="list-style-type: none"> ↙ slaba digitalizare a infrastructurii educaționale locale; ↙ dotări școlare învechite; ↙ slabă pregătire a personalului didactic.
OPORTUNITĂȚI	AMENINȚĂRI
<ul style="list-style-type: none"> ↗ implementarea unor programe care să crească participarea elevilor la acțiuni de voluntariat și binefacere socială; ↗ dezvoltarea și implementarea în parteneriat a planurilor regionale și locale pentru educație; ↗ existența strategiei privind modernizarea infrastructurii educaționale 2017-2023; ↗ dezvoltarea de noi programe de învățământ și susținerea unităților profesionale prin parteneriate cu mediul antreprenorial local; ↗ programe de creștere a competenței cadrelor didactice; ↗ modernizarea și dotarea unităților școlare prin accesarea de noi fonduri europene; ↗ colaborarea cu societatea civilă în vederea creșterii calității actului educativ; ↗ digitalizarea și modernizarea infrastructurii educaționale; ↗ conceperea unor programe de creștere a calității actului de predare. 	<ul style="list-style-type: none"> ↗ continuarea migrației absolvenților de învățământ superior și a persoanelor calificate în alte State Membre sau în alte regiuni mai dezvoltate ale României; ↗ scăderea calității sistemului educațional pe fondul continuării procesului de învățare în mediu online; ↗ scăderea capacității personalului didactic pe fondul lipsei unor programe de dezvoltare a competențelor profesionale; ↗ degradarea mobilierului educațional în condițiile de utilizare intensă de către elevi și a lipsei proiectelor de modernizare; ↗ închiderea școlilor profesionale pe fondul reducerii populației școlare interesate de acest sector.

3.9. Capacitate administrativă

Particularitățile capacității administrative județene sunt redată în Analiza SWOT din tabelul alăturat.

Tabel 75: Analiza SWOT privind capacitatea administrativă

Analiza SWOT	
PUNCTE FORTE	PUNCTE SLABE
<ul style="list-style-type: none"> ↗ existența resurselor materiale de bază în cadrul instituției Consiliului Județean Teleorman; ↗ existența la nivelul UAT-urilor din județ a cadrului de bază tehnico-material necesar 	<ul style="list-style-type: none"> ↙ slaba dotare a sălilor de conferință ale Consiliului Județean;

<p>desfășurării activităților administrative</p>	<ul style="list-style-type: none"> ↪ existența unor dotări tehnice învechite ce îngreunează procesul de lucru al personalului; ↪ număr redus al cursurilor și programelor de pregătire a personalului ducând la o slabă pregătire a acestuia în raport cu noile provocări apărute în sistemul administrativ.
<p>OPORTUNITĂȚI</p>	<p>AMENINȚĂRI</p>
<ul style="list-style-type: none"> ↪ accesarea ofertei de programe de perfecționare continuă diversificată adresată angajaților din administrația publică ↪ digitalizarea serviciilor administrative și interconectivitatea unităților locale; ↪ orientarea serviciilor spre cetățean prin reducerea duratei de așteptare, transparență, implementarea de sisteme de management al calității; ↪ diversificarea modalităților de prestare a serviciilor publice în funcție de nevoile clienților; ↪ accesarea surselor de finanțare europeană destinate administrațiilor publice; ↪ accesarea de programe de achiziționare și modernizare a dotărilor tehnice în cadrul resurselor materiale; ↪ modernizarea și dotarea sălilor de conferință; ↪ creșterea gradului de competență a personalului administrativ prin organizarea de cursuri de formare și responsabilizare; ↪ continuarea procesului de digitalizare a aparatului administrativ; ↪ implementarea unor măsuri de eficientizare energetică a clădirilor publice. 	<ul style="list-style-type: none"> ↪ scăderea eficienței pe fondul sistemului birocratic neproductiv ↪ adâncirea unor disparități în asigurarea accesului cetățenilor în mod echitabil la servicii de bază (educație, sănătate, utilități publice) ↪ cadrul legislativ instabil; ↪ scăderea productivității pe fondul stresului și a volumului mare de muncă; ↪ nerezolvarea eficientă a problemelor pe fondul comunicării defectuoase între instituțiile publice și societatea civilă.

4. MĂSURILE ÎNTREPRINSE ÎN PERIOADA 2016-2020 LA NIVELUL JUDEȚULUI TELEORMAN

4.1. Structura obiectivelor de dezvoltare durabilă a județului Teleorman în perioada 2010-2020

Evaluarea Strategiei de Dezvoltare Durabilă a Județului Teleorman 2010-2020 este necesară pentru identificarea și analiza rezultatelor, efectelor și mecanismelor implementării procesului de planificare strategică la nivel județean, precum și pentru formularea de recomandări și asimilarea lecțiilor învățate din perioada anterioară de planificare. Evaluarea rezultatelor strategiei este utilă pentru furnizarea dovezilor și informațiilor cu caracter strategic referitor la ceea ce s-a obținut și cum s-a obținut, prin implementarea strategiei, referitor la obiectivele atinse prin implementarea strategiei urmărite în perioada 2010 - 2020, în vederea îmbunătățirii modului de abordare a procesului de planificare strategică pentru perioada 2021 - 2027.

Analiza SWOT a județului pe orizontul de timp 2010 - 2020 a condus la identificarea următoarelor *obiective strategice verticale* de dezvoltare durabilă și respectiv *obiective strategice orizontale* de dezvoltare durabilă a Județului Teleorman. Au fost analizate 5 obiective orizontale și 5 obiective verticale, prin intermediul cărora în ciclul anterior de planificare au fost stabilite direcțiile de dezvoltare a județului, în vederea creșterii calității vieții cetățenilor și a dezvoltării echilibrate și sustenabile a comunităților locale din Județul Teleorman. Sinteza obiectivelor care au făcut obiectul analizei de impact este prezentată în tabelul următor:

Tabel 76: Obiective strategice verticale de dezvoltare durabilă și obiective strategice orizontale de dezvoltare durabilă ale Județului Teleorman pentru perioada 2010 - 2020

Obiective orizontale	Obiective verticale				
	Dezvoltare industrială	Creșterea competitivității în agricultură și dezvoltare rurală	Dezvoltare mediu antreprenorial	Social	Energie regenerabilă
Infrastructură	Crearea infrastructurii necesare dezvoltării industriale și susținerii accesibilității inter-modale	Asigurarea unei infrastructuri adecvate creșterii competitivității în agricultură și dezvoltare rurală	Dezvoltarea infrastructurii dedicate sprijinirii mediului antreprenorial	Reducerea disparităților teritoriale prin îmbunătățirea infrastructurii sociale	Valorificarea resurselor energetice locale prin extinderea și modernizarea instalațiilor și rețelelor energetice
Dezvoltare durabilă și mediu	Minimizarea emisiilor poluante în contextul dezvoltării industriale	Sprijinirea dezvoltării rurale durabile, precum și a agriculturii ecologice	Responsabilizarea persoanelor cu inițiative antreprenoriale pentru limitarea influențelor	Promovarea dezvoltării componente sociale a județului ținând cont de	Exploatarea responsabilă a resurselor energetice regenerabile pentru o

			negative asupra mediului	cerințele de protejare a mediului	dezvoltare durabilă a județului
Resurse umane	Recalificarea forței de muncă în sectorul industrial	Formarea resurselor umane pentru sectorul agro-alimentar	Dezvoltarea antreprenorială, nevoie continuă pentru îmbunătățirea ocupării	Pregătirea de profesioniști pentru diminuarea disparităților și promovarea incluziunii sociale	Realizarea de programe educaționale (licență/master) pentru pregătirea specialiștilor în domeniul energetic
Colaborare transfrontalieră	Schimb de tehnologii și know-how cu Bulgaria în domeniul industrial	Cooperare strategică transfrontalieră pentru creșterea competitivității în agricultură	Creșterea inițiativelor antreprenoriale prin parteneriate cu actori de peste graniță	Colaborare socio-culturală pentru un management eficient al resurselor umane și pentru o mai bună integrare socială	Valorificarea în comun a fluviului Dunărea și schimbul de tehnologii în domeniul energiilor regenerabile
Capacitate administrativă	Implicarea mediului de afaceri în luarea deciziilor majore de politici pentru dezvoltarea economică, având prioritate domeniile industrial și agricol	Implicarea mediului de afaceri în luarea deciziilor majore de politici pentru dezvoltarea economică, având prioritate domeniile industrial și agricol	Formarea antreprenorială a funcționarilor publici și membrilor comunității pentru îmbunătățirea abordării privind parteneriatul pentru dezvoltarea județeană	Eficientizarea livrării serviciilor sociale pentru dinamizarea comunităților	Guvernare verde la nivel județean prin stimularea utilizării energiei regenerabile de către instituțiile publice

Sursa: Strategia de Dezvoltare Durabilă a Județului Teleorman 2010-2020

În ceea ce privește relevanța strategiei anterioare, se poate aprecia că logica de intervenție a strategiei la nivelul județului Teleorman a fost utilă și consistentă în raport cu nevoile identificate la nivelul județului, fiind bazată pe o analiză aprofundată a nevoilor identificate la nivel județean.

Astfel, aceasta poate fi apreciată ca fiind relevantă și din punctul de vedere al corelării cu nevoile socio-economice identificate în analiza contextului anterior. Planul de acțiuni a fost elaborat pe bază de politici și programe identificate la nivelul fiecărui obiectiv strategic vertical respectiv orizontal de dezvoltare durabilă.

Totuși, strategia anterioară a fost deficitară în ceea ce privește definirea portofoliului de proiecte adecvat pentru a putea oferi o imagine clară asupra gradului de atingere a obiectivelor verticale și orizontale de dezvoltare durabilă propuse. În lipsa unei structurări corespunzătoare a portofoliului de proiecte, progresul înregistrat în realizarea obiectivelor verticale și orizontale propuse a fost evaluat în funcție de stadiul de implementare a proiectelor identificate de echipa de consultanți ca fiind contractate la nivelul fiecărei surse principale de finanțare accesată în perioada 2014-

2020, la nivelul județului Teleorman.

Pentru analiza progresului înregistrat în realizarea obiectivelor propuse este necesară o evaluare a modului în care măsurile propuse în cadrul strategiei și-au atins țintele stabilite.

În analiza de față au fost incluse și acele proiecte contractate și implementate la nivel regional, respectiv național, proiecte în cadrul cărora Județul Teleorman a fost implicat ca și partener/județ cărui i-au fost adresate activitățile respective.

4.2. Analiza obiectivelor verticale

La nivel de județ, conform planului de acțiuni, au fost identificate următoarele politici și programe aferente obiectivelor verticale și orizontale propuse prin Strategia de Dezvoltare Durabilă a Județului Teleorman 2010-2020.

Tabel 77: Politici și programe aferente obiectivului vertical 1 - „Reactivarea bazei economiei locale prin dezvoltarea industriei”

Politici	Programe
Politica 1. Susținerea actorilor industriali și întărirea parteneriatelor pentru dezvoltarea comunității	1.1 Proces de modernizare pentru creșterea producției industriale 1.2 Asigurarea concordanței între politicile administrației locale și opțiunile de dezvoltare ale marilor contribuitori industriali ai județului 1.3 Program de realizare și promovare de parcuri industriale/facilități de susținere a afacerilor la nivel regional și local
Politica 2. Reconvertirea industrială prin instrumente financiare eficiente și strategii de investiții	2.1 Program de reabilitare a siturilor industriale neutilizate sau utilizate parțial și reintroducerea lor în circuitul economic, prin valorificarea poziției lor și a sistemului de utilități existent 2.2 Demersuri la nivel județean și local pentru cartografierea terenurilor și resurselor de interes pentru investitori și pentru determinarea potențialului de investiții 2.3 Îmbunătățirea capacității autorităților locale de a crea pachete de stimulente pentru investitori și de a realiza parteneriate cu mediul de afaceri prin identificarea resurselor economice la nivel local

Sursa: Strategia de Dezvoltare Durabilă a Județului Teleorman 2010-2020

Din informațiile analizate, în perioada anterioară de programare nu au fost identificate proiecte care să se regăsească în cadrul obiectivului vertical 1 și al politicilor aferente.

În continuare este redată situația politicilor și proiectelor din cadrul obiectivului vertical 2.

Tabel 78: Politici și programe aferente obiectivului vertical 2 - „Creșterea competitivității în agricultură și dezvoltarea mediului rural”

Politici	Programe
Politica 1. Creșterea productivității agricole prin valorificarea potențialului existent	1.1 Stimularea asocierii fermierilor și a grupurilor de producători prin derularea unor campanii de informare și susținere a fermierilor
	1.2 Dezvoltarea lanțului valoric producție - procesare-comercializare, pentru asigurarea unui sector economic competitiv
	1.3 Promovarea produselor agricole tradiționale, pentru susținerea dezvoltării locale
	1.4 Atragerea investițiilor pentru modernizarea exploatațiilor agricole, inclusiv prin absorbția fondurilor europene, pentru eficientizarea producției agricole
Politica 2. Redefinirea județului Teleorman într-un centru regional de competitivitate în sectorul agro-industrial	2.1 Stimularea formării profesionale, pentru asigurarea unei resurse umane calificate în domeniul agriculturii și industriei alimentare
	2.2 Dezvoltarea cercetării în sectorul agro-alimentar, pentru susținerea progresului sectorului agro-industrial
	2.3 Dezvoltarea relațiilor de colaborare inter/intra-regionale, pentru înființarea asocierilor și a unităților de procesare
Politica 3. Promovarea dezvoltării rurale durabile	3.1 Diversificarea bazei economice în mediul rural, prin dezvoltarea microîntreprinderilor și a artizanatului, pentru susținerea economiei, valorilor și tradițiilor locale
	3.2 Modernizarea satelor și creșterea calității vieții în spațiul rural, pentru reducerea disparităților socio-economice existente între mediul urban și cel rural
	3.3 Managementul durabil al fondului funciar și forestier, prin stimularea investițiilor pentru îmbunătățirea infrastructurii agricole și silvice
	3.4 Educarea spiritului antreprenorial, prin descrierea oportunităților de finanțare pentru susținerea tinerilor fermieri
	3.5 Încurajarea practicării unei agriculturi ecologice, pentru utilizarea durabilă a terenurilor și îmbunătățirea calității mediului
	3.6 Promovarea agroturismului județului Teleorman, pentru susținerea dezvoltării locale

Sursa: Strategia de Dezvoltare Durabilă a Județului Teleorman 2010-2020

Referitor la proiectele încadrate în politicile obiectivului 2, în figura de mai jos sunt redate proiectele identificate de către autor ca fiind în directă legătură cu programele alocate politicilor din cadrul Obiectivului vertical 2 de mai sus, cât și gradul de implementare al acestora, raportat la perioada 2016-2020.

Menționăm faptul că nu toate programele de mai sus au un număr aferent de proiecte alocate, existând situații când un anumit program nu are alocat niciun proiect. Astfel, au fost identificate și analizate un număr de 239 de proiecte asimilate acestui obiectiv vertical, distribuite astfel:

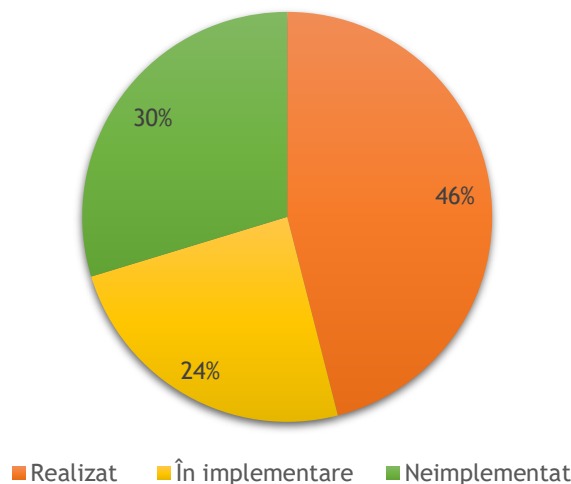


Figura 29: Proiectele subsumate obiectivului vertical 2 - „Creșterea competitivității în agricultură și dezvoltarea mediului rural” și gradul de implementare a acestora

Sursa: Autorul

Datele indică următoarea situație:

- pondere majoritară a proiectelor realizate/finalizate, acestea constituind aproximativ 46% din totalul proiectelor analizate (110 proiecte);
- proiectele neimplementate/reziliate ocupă locul al doilea din ponderea totală cu aproximativ 30% din totalul proiectelor analizate (71 proiecte).

Totodată, la nivelul Județului Teleorman se regăsesc 58 de proiecte aflate în implementare, reprezentând 24% din total.

În continuare este redată situația politicilor și proiectelor din cadrul obiectivului vertical 3.

Tabel 79: Politici și programe aferente obiectivului vertical 3 - „Dezvoltarea mediului antreprenorial”

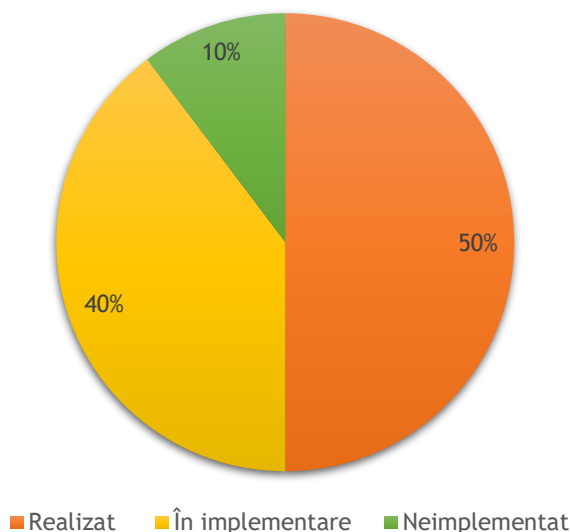
Politici	Programe
Politica 1. Dezvoltarea de servicii de vârf conexe activităților industriale	<p>1.1 Program de încurajare a dezvoltării serviciilor IT și sprijinirea dezvoltării IMM-urilor</p> <p>1.2 Creșterea calității asistenței oferite întreprinderilor în ceea ce privește metodele și procesele de producție.</p> <p>1.3 Susținerea inovațiilor și tehnologiilor avansate în activitatea micilor întreprinderi, marketing, management de proiect sau e-business.</p>
Politica 2. Asistență pentru	2.1 Susținerea micilor întreprinzători (persoanelor fizice

Proiect cofinanțat din Fondul Social European prin Programul Operațional Capacitate Administrativă 2014-2020!

crearea de inițiative antreprenoriale individuale și întreprinderi mici și mijlocii	individuale, a asociațiilor de familie, etc.)
	2.2 Suport pentru reducerea costurilor de înființare și de operare a afacerilor
	2.3 Facilitarea cooperării și parteneriatului între firme
Politica 3. Promovarea culturii antreprenoriale și sprijinirea micilor antreprenori	3.1 Crearea unui nucleu de formare antreprenorială, sub forma unui „birou de consiliere și formare în afaceri”
	3.2 Promovarea unei atitudini antreprenoriale și creșterea gradului de conștientizare a publicului asupra oportunităților antreprenoriale prin implicarea actorilor locali cheie
	3.3 Formarea timpurie, din școală, a calităților antreprenoriale ale tinerilor

Sursa: Strategia de Dezvoltare Durabilă a Județului Teleorman 2010-2020

Referitor la proiectele încadrate în politicile obiectivului 3, în figura de mai jos sunt redată proiectele identificate de către autor ca fiind în directă legătură cu programele alocate politicilor din cadrul Obiectivului vertical 3 de mai sus, cât și gradul de implementare al acestora, raportat la perioada 2016-2020. Menționăm faptul că nu toate programele de mai sus au un număr aferent de proiecte alocate, existând situații când un anumit program nu are alocat niciun proiect. Datele indică un **procent ridicat** al proiectelor realizate/finalizate din numărul total de proiecte identificate de autor ca fiind aferent acestui obiectiv, acestea constituind aproximativ 50% din totalul proiectelor contractate în perioada anterioară de planificare. Proiectele nerealizate/reziliate constituie o pondere redusă din total, în cadrul acestui obiectiv a fost identificată o pondere de aproximativ 10% a proiectelor nerealizate/reziliate din numărul total de proiecte identificate de autor ca fiind aferent acestui obiectiv.



Tabel 80: Proiectele subsumate obiectivului vertical 3 - „Dezvoltarea mediului antreprenorial” și gradul de implementare a acestora

Sursa: Autorul

Proiect cofinanțat din Fondul Social European prin
Programul Operațional Capacitate Administrativă 2014-2020!

În continuare este redată situația politicilor și proiectelor din cadrul obiectivului vertical 4.

Tabel 81: Politici și programe aferente obiectivului vertical 4 - „Reducerea dezechilibrelor și creșterea gradului de incluziune socială”

Politici	Programe
Politica 1. Modernizarea serviciilor județene și locale de asistență socială și protecția copilului prin scăderea costurilor și creșterea impactului socio-economic	<p>1.1 Îmbunătățirea procesului de furnizare a serviciilor sociale la nivel județean prin elaborarea de planuri și evaluări ale nevoilor</p> <p>1.2 Creșterea calității serviciilor sociale furnizate prin intermediul parteneriatului public privat</p> <p>1.3 Creșterea eficienței livrării serviciilor sociale prin contractarea serviciilor publice</p> <p>1.4 Descentralizarea serviciilor de asistență socială la nivel local și comunitar prin acreditarea de noi furnizori publici și privați de servicii sociale</p>
Politica 2. Ameliorarea calității serviciilor sociale existente	<p>2.1 Dezvoltarea programelor de formare de asistenți maternali și îngrijitori la domiciliu</p> <p>2.2 Monitorizarea permanentă, cadrată a plasamentului familial în familii de primire de către echipe pluridisciplinare</p> <p>2.3 Dezvoltarea plasamentului familial pentru diferitele categorii de copii, tineri, vârstnici, persoane cu handicap</p> <p>2.4 Crearea de servicii de consiliere specializată</p>
Politica 3. Reducerea disparităților urban-rural prin îmbunătățirea calității serviciilor educaționale și mentoratului la nivel de școală	<p>3.1 Stimularea parteneriatului comunitar pentru promovarea proiectelor de modernizare a infrastructurii și serviciilor educaționale rurale și urbane</p> <p>3.2 Programe de învățare și mentorat de tip after-school la nivel rural și urban</p> <p>3.3 Modernizarea bibliotecilor publice și creșterea rolului de formare și informare prin crearea centrelor de informare pentru cetățeni</p>
Politica 4. Acces îmbunătățit la servicii medicale de calitate cu ajutorul unei infrastructuri modernizate de sănătate	<p>4.1. Modernizarea și crearea ambulatoriilor și spitalelor județene, municipale și la nivel rural</p> <p>4.2. Crearea de stimulente pentru investiții private în domeniul medical la nivel rural</p> <p>4.3. Continuarea descentralizării unităților medicale și identificarea soluțiilor de finanțare necesare</p> <p>4.4. Informatizarea serviciilor de sănătate publică județeană pentru un control mai riguros al cheltuielilor</p>
Politica 5. Reducerea gradului de sărăcie pentru diminuarea efectelor migrației	<p>5.1 Reconvertire profesională a șomerilor și stimularea implicării acestora în furnizarea serviciilor publice comunitare</p> <p>5.2. Educație antreprenorială la nivel de școală pentru maximizarea impactului migrației</p>

Sursa: Strategia de Dezvoltare Durabilă a Județului Teleorman 2010-2020

Referitor la proiectele încadrate în politicile obiectivului 4, în figura de mai jos sunt redată proiectele identificate de către autor ca fiind în directă legătură cu programele

*Proiect cofinanțat din Fondul Social European prin
Programul Operațional Capacitate Administrativă 2014-2020!*

alocate politicilor din cadrul Obiectivului vertical 4 de mai sus, cât și gradul de implementare al acestora, raportat la perioada 2016-2020.

Menționăm faptul că nu toate programele de mai sus au un număr aferent de proiecte alocate, existând situații când un anumit program nu are alocat niciun proiect.

Datele indică o situație deficitară în ceea ce privește proiectele finalizate, numai 16% dintre proiectele contractate au fost și finalizate.

Se poate remarca însă un aspect pozitiv, în cadrul obiectivului 4 nu au fost depuse proiecte care să fie reziliate, ponderea majoritară de aproximativ 84% fiind constituită din proiecte aflate la momentul curent în implementare.

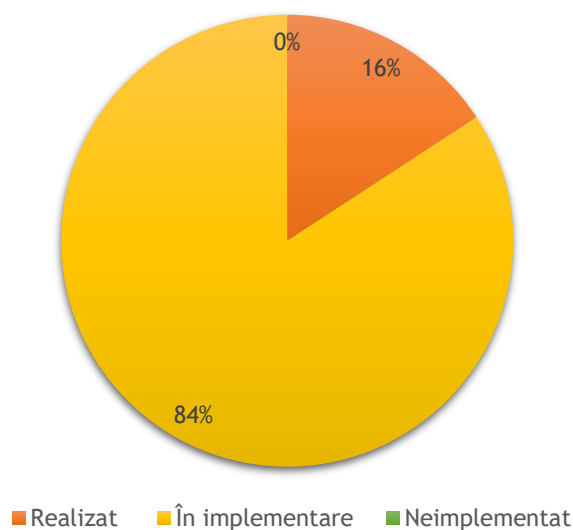


Figura 30: Proiectele subsumate obiectivului vertical 4 - „Reducerea dezechilibrelor și creșterea gradului de incluziune socială” și gradul de implementare a acestora

Sursa: Autorul

În continuare este redată situația politicilor și proiectelor din cadrul obiectivului vertical 5.

Tabel 82: Politici și programe aferente obiectivului vertical 5 - „Valorificarea resurselor energetice regenerabile”

Politici	Programe
Politica 1. Valorificarea resurselor energetice regenerabile	1.1 Evaluarea și conștientizarea potențialului disponibil la nivel județean în ceea ce privește resursele energetice regenerabile
	1.2 Exploatarea resurselor energetice regenerabile
	1.3 Programe educaționale privind posibilitatea utilizării resurselor energetice regenerabile și beneficiile aferente

Politica 2. Stimularea preocupărilor și investițiilor în domeniul producției și utilizării de energie din surse regenerabile	2.1 Facilitarea accesării instrumentelor financiare disponibile pentru sprijinirea producției și utilizării energiei din surse regenerabile
	2.2. Popularizarea instrumentelor financiare create și stimularea accesării lor la scară largă

Sursa: Strategia de Dezvoltare Durabilă a Județului Teleorman 2010-2020

Din informațiile analizate, în perioada anterioară de programare nu au fost identificate proiecte care să se regăsească în cadrul obiectivului orizontal 5 și al politicilor aferente.

4.3. Analiza obiectivelor orizontale

Subcapitolul curent redă politicile și situația proiectelor elaborate în cadrul obiectivelor orizontale la nivelul Județului Teleorman. Primul element analizat îl constituie consolidarea infrastructurii pentru dezvoltare echilibrată, obiectiv redat mai jos alături de politicile și programele aferente.

Tabel 83: Politici și programe aferente obiectivului orizontal 1 - „Consolidarea infrastructurii pentru dezvoltare echilibrată”

Politici	Programe
Politica 1 Crearea infrastructurii necesare dezvoltării socio-economice și susținerii accesibilității intermodale	1.1 Extinderea infrastructurii de transport naval pe Dunăre 1.2 Modernizarea infrastructurii de transport și de management a apelor locale 1.3 Corelarea centrelor modale județene 1.4 Crearea și reabilitarea infrastructurii tehnice
Politica 2 Asigurarea unei infrastructuri adecvate creșterii competitivității în agricultură și dezvoltare rurală	2.1 Crearea de facilități de depozitare și desfacere a produselor agricole 2.2 Modernizarea sistemului de irigații 2.3 Îmbunătățirea gradului de accesibilitate la terenurile agricole
Politica 3 Dezvoltarea infrastructurii dedicate sprijinirii mediului antreprenorial	3.1 Dezvoltarea infrastructurii TIC (tehnologia informației și comunicației) 3.2 Crearea de incubatoare de afaceri pentru susținerea activităților economice 3.3 Dezvoltarea de structuri de sprijin pentru mediul antreprenorial (platforme pentru microîntreprinderi)
Politica 4 Reducerea disparităților teritoriale prin îmbunătățirea infrastructurii sociale	4.1 Modernizarea infrastructurii educaționale și sociale pentru asigurarea serviciilor de educație și sănătate 4.2 Îmbunătățirea accesului și a mobilității forței de muncă prin reabilitarea infrastructurii de transport, spre zonele rurale și în interiorul acestora

Politica 5 Valorificarea resurselor energetice locale prin extinderea și modernizarea rețelelor energetice

5.1 Realizarea infrastructurii suport pentru valorificarea resurselor energetice regenerabile - producerea energiei electrice / termice din surse regenerabile

Sursa: Strategia de Dezvoltare Durabilă a Județului Teleorman 2010-2020

Referitor la proiectele încadrate în politicile obiectivului orizontal 1, în figura de mai jos sunt redată proiectele identificate de către autor ca fiind în directă legătură cu programele alocate politicilor din cadrul Obiectivului orizontal 1 de mai sus, cât și gradul de implementare al acestora, raportat la perioada 2016-2020. Menționăm faptul că nu toate programele de mai sus au un număr aferent de proiecte alocate, existând situații când un anumit program nu are alocat niciun proiect.

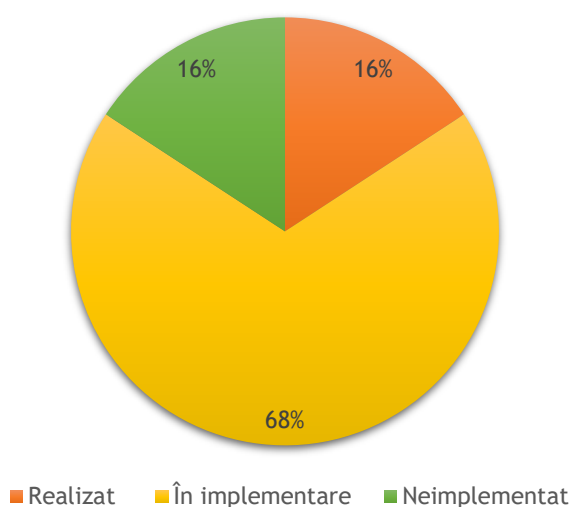


Figura 31: Proiectele subsumate obiectivului orizontal 1 - „Consolidarea infrastructurii pentru dezvoltare echilibrată” și gradul de implementare a acestora

Sursa: Autorul

Datele prelucrate indică un procent redus al proiectelor finalizate, numai 16% din proiectele incluse în cadrul acestui obiectiv fiind realizate. La polul opus se regăsesc proiectele aflate în implementare, acestea constituind 68% din total. În continuare este redată situația politicilor și proiectelor din cadrul obiectivului orizontal numărul 2.

Tabel 84: Politici și programe aferente obiectivului orizontal 2 - „Egalitatea de șanse, principiu de bază în valorificarea capitalului uman pentru consolidarea unei economii bazate pe cunoaștere”

Politici	Programe
Politica 1. Promovarea egalității de șanse	<p>1.1 Îmbunătățirea situației femeilor pe piața muncii, acces, salarizare și tratament</p> <p>1.2 Promovarea egalității de șanse pentru grupurile vulnerabile</p> <p>1.3 Participarea egală la luarea deciziei în viața socială</p>

Proiect cofinanțat din Fondul Social European prin
Programul Operațional Capacitate Administrativă 2014-2020!

<p>Politica 2. Formare profesională inițială și recalificare pentru pregătirea profesională a capitalului uman prin reducerea accesului inegal la resursa de muncă a mediului rural</p>	<p>2.1 Recalificarea forței de muncă în sectorul industrial 2.2 Formarea resurselor umane pentru sectorul agro-alimentar 2.3 Marketing eficient al oportunităților de ocupare în muncă 2.4 Realizarea de facilități de instruire pentru derularea programelor de formare profesională generală și specializată 2.5 Parteneriat public privat județean pentru îmbunătățirea ocupării în muncă</p>
<p>Politica 3. Modernizarea Serviciului Public de Ocupare și crearea unui cadru concurențial pentru serviciile de formare profesională</p>	<p>3.1 Creșterea calității serviciilor publice de asistență privind ocuparea forței de muncă 3.2 Crearea unei rețele de profesioniști în formare profesională pentru creșterea calității formării specializate 3.3 Planificarea strategică județeană pentru ocuparea forței de muncă</p>
<p>Politica 4. Adaptarea ofertei învățământului universitar și mediului de cercetare la realitățile și nevoile pieței muncii</p>	<p>4.1 Creșterea accesului la serviciile educaționale 4.2 Stoparea fenomenului de tip brain-drain prin identificarea de stimulente la nivel județean 4.3 Pregătirea de profesioniști pentru diminuarea disparităților și promovarea incluziunii sociale 4.4 Dezvoltarea antreprenorială, nevoie continuă pentru îmbunătățirea ocupării</p>
<p>Politica 5. Formarea specializată pentru implementarea priorităților strategice</p>	<p>5.1 Realizarea de programe educaționale (licență/master) pentru pregătirea specialiștilor în domeniul energetic 5.2 Dezvoltarea programelor de cercetare în colaborare cu mediul de afaceri pentru pregătirea specialiștilor în industrie și domeniul agro-alimentar 5.3 Realizarea de laboratoare/facilități de cercetare în parteneriat între mediul de afaceri și mediul privat</p>

Sursa: Strategia de Dezvoltare Durabilă a Județului Teleorman 2010-2020

În cadrul politicilor din obiectivul orizontal 2 au fost identificate 18 proiecte aflate în stadiul de implementare. Acestea adresează programele P2.5 *Parteneriat public privat județean pentru îmbunătățirea ocupării în muncă*, P4.1 *Creșterea accesului la serviciile educaționale*, P4.4 *Dezvoltarea antreprenorială, nevoie continuă pentru îmbunătățirea ocupării*. Pentru restul politicilor și programelor cuprinse în cadrul Obiectivului orizontal 2 nu au fost identificate proiecte contractate la nivelul județului Teleorman.

În continuare este redată situația politicilor și proiectelor din cadrul obiectivului orizontal numărul 3.

Tabel 85: Politici și programe aferente obiectivului orizontal 3 - „Protejarea mediului și dezvoltare durabilă”

Politici	Programe
Politica 1 Minimizarea emisiilor poluante și altor efecte negative asupra mediului în contextul dezvoltării industriale	1.1 Reducerea emisiilor poluante pentru îmbunătățirea calității aerului
	1.2 Minimizarea cantității de deșuri industriale depozitate necontrolat pentru limitarea efectelor negative asupra apei și solului
	1.3 Utilizarea pe scară cât mai largă a unor tehnologii moderne care au un impact negativ redus asupra mediului
Politica 2 Sprijinirea dezvoltării rurale durabile, precum și a agriculturii ecologice	2.1 Programe ce vizează promovarea agriculturii ecologice și măsuri pentru utilizarea sustenabilă a terenurilor agricole
	2.2 Protejarea mediului în cadrul activităților produselor agricole
Politica 3 Informarea cetățenilor și responsabilizarea persoanelor cu inițiativă antreprenorială pentru limitarea influențelor negative asupra mediului	3.1 Programe de informare și responsabilizare a agenților economici cu privire la cerințele de protejare a mediului
	3.2 Educarea ecologică a publicului
Politica 4 Promovarea dezvoltării județului ținând cont de cerințele de protejare a mediului	4.1. Promovarea de proiecte pentru creșterea nivelului de informare privind problematicile de mediu
	4.2 Inițierea de măsuri pentru gestionarea deșeurilor
	4.3 Crearea și reabilitarea infrastructurii tehnice (alimentare cu apă, canalizare, stații de epurare, etc.)
	4.4 Amenajarea de spații verzi în localitățile din județ și protejarea ariilor naturale
Politica 5 Exploatarea responsabilă a resurselor energetice regenerabile pentru o dezvoltare durabilă a județului	5.1 Acordarea de sprijin companiilor ce dezvoltă tehnologii și produse bazate pe energia 'verde'
	5.2 Realizarea de investiții pentru creșterea eficienței energetice
	5.3 Promovarea utilizării surselor alternative de energie atât pentru mediul privat, cât și pentru cel public

Sursa: Strategia de Dezvoltare Durabilă a Județului Teleorman 2010-2020

În cadrul politicilor din obiectivul orizontal 3 au fost identificate 12 proiecte aflate în stadiul de implementare.

Acestea adresează P 1.1 *Reducerea emisiilor poluante pentru îmbunătățirea calității aerului*, P1.3 *Utilizarea pe scară cât mai largă a unor tehnologii moderne care au un impact negativ redus asupra mediului*, P4.4 *Amenajarea de spații verzi în localitățile din județ și protejarea ariilor naturale*.

Multe dintre acestea sunt implementate la nivel național sau regional și includ printre județele adresate și Județul Teleorman.

Pentru restul politicilor și programelor cuprinse în cadrul Obiectivului orizontal 3 nu au

*Proiect cofinanțat din Fondul Social European prin
Programul Operațional Capacitate Administrativă 2014-2020!*

fost identificate proiecte contractate la nivelul județului Teleorman sau care să adreseze Județul Teleorman.

Alăturat, sunt redată particularitățile în ceea ce privește politicile de dezvoltare pentru obiectivul orizontal 4.

Tabel 86: Politici și programe aferente obiectivului orizontal 4 - „Întărirea colaborării transfrontaliere și a poziției strategice a județului”

Politici	Programe
Politica 1: Creșterea accesibilității și a schimbului de tehnologii și know-how cu Bulgaria în domeniul industrial	1.1 Stimularea dezvoltării unor piețe de desfacere pentru producția industrială teleormăneană în Bulgaria
	1.2 Încurajarea complementarității între tehnologii industriale din zona de colaborare transfrontalieră
	1.3 Stimularea participării forței de muncă la programe de formare internaționale în domeniul industrial
Politica 2: Cooperare strategică transfrontalieră pentru creșterea competitivității în agricultură	2.1 Sprijinirea competitivității transfrontaliere și a schimburilor în domeniul agricol
	2.2 Corelarea Strategiei „Valorificarea potențialului rural din Lunca Dunării” cu alte proiecte similare din regiunea vecină din Bulgaria
	2.3 Implicarea în Strategia Dunăreană la nivelul UE
Politica 3: Creșterea inițiativelor antreprenoriale prin parteneriate cu actori de peste graniță	3.1. Elaborarea și implementarea proiectului privind realizarea unui centru de afaceri transfrontalier
	3.2. Încurajarea inițiativelor de asociere dintre actorii locali și cei din Bulgaria
Politica 4: Colaborare socio-culturală pentru un management eficient al resurselor umane și pentru o mai bună integrare socială	4.1. Dezvoltarea de parteneriate și proiecte internaționale în sectorul educațional și turistic
	4.2. Stimularea colaborării cu ONG-uri internaționale cu profil socio-cultural
	4.3. Încurajarea schimbului de resurse umane
Politica 5: Valorificarea în comun a fluviului Dunărea și schimbul de tehnologii în domeniul energiilor regenerabile	5.1. Exploatarea comună a potențialului de producere a energiei din surse regenerabile
	5.2. Managementul comun al resurselor de apă

Sursa: Strategia de Dezvoltare Durabilă a Județului Teleorman 2010-2020

Referitor la proiectele încadrate în politicile obiectivului orizontal 4, în figura de mai jos sunt redată proiectele identificate de către autor ca fiind în directă legătură cu programele alocate politicilor din cadrul Obiectivului orizontal 4 de mai sus, cât și gradul de implementare al acestora, raportat la perioada 2016-2020.

Menționăm faptul că nu toate programele de mai sus au un număr aferent de proiecte alocate, existând situații când un anumit program nu are alocat niciun proiect.

Aproximativ 37% dintre proiectele identificate au fost realizate, în vreme ce 63% dintre acestea se află la momentul redactării analizei în etapa de implementare.

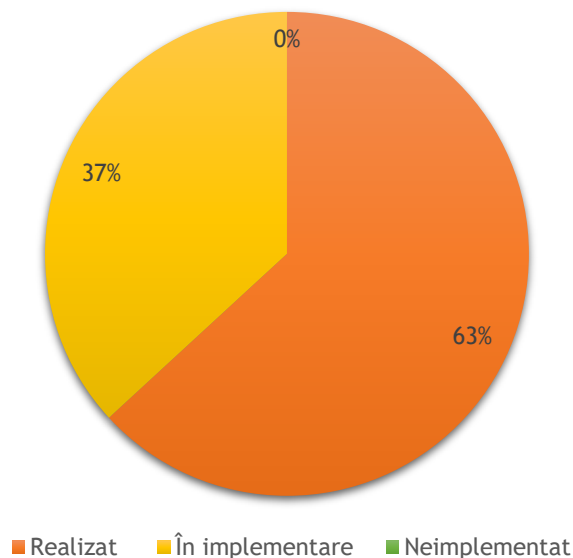


Figura 32: Proiectele subsumate obiectivului orizontal 4 - „Întărirea colaborării transfrontaliere și a poziției strategice a județului” și gradul de implementare a acestora

Sursa: Autorul

Mai jos, sunt redate particularitățile în ceea ce privește politicile de dezvoltare pentru obiectivul orizontal 5.

Tabel 87: Politici și programe aferente obiectivului orizontal 5 - „Stimularea dezvoltării județului Teleorman prin întărirea capacității instituționale a administrației publice”

Politici	Programe
Politica 1: Creșterea eficacității și eficienței instituțiilor publice prin utilizarea instrumentelor moderne de management	1.1. Creșterea eficienței utilizării resurselor prin utilizarea instrumentelor TIC
	1.2. Formarea profesională continuă a funcționarilor publici pentru o guvernare modernă
	1.3. Reducerea costurilor operaționale prin implementarea managementului administrativ integrat
	1.4. Eficientizarea livrării serviciilor sociale pentru dinamizarea comunităților
Politica 2: Competență și eficiență pentru o administrație durabilă	2.1. Instruirea personalului pentru creșterea capacității de atragere și absorbție a fondurilor nerambursabile
	2.2. Înființarea departamentelor specializate pentru atragerea proiectelor cu finanțare nerambursabilă

Proiect cofinanțat din Fondul Social European prin Programul Operațional Capacitate Administrativă 2014-2020!

	<p>2.3. Formarea antreprenorială a funcționarilor publici și membrilor comunității pentru îmbunătățirea abordării privind parteneriatul pentru dezvoltarea județeană</p> <p>2.4. Programe de formare profesională în specialități orizontale ale managementului de proiect (management financiar, achiziții publice etc.)</p> <p>2.5. Guvernare verde la nivel județean prin stimularea utilizării energiei regenerabile de către instituțiile publice</p>
Politica 3: Administrație bazată pe rezultate și performanță prin planificare strategică	<p>3.1. Modernizarea programării instituționale prin utilizarea instrumentelor de planificare strategică - realizarea strategiilor de dezvoltare locală</p> <p>3.2. Transparența și previzibilitatea cheltuielilor locale și județene prin abordarea de politici publice</p> <p>3.3. Instruirea resurselor umane în domeniul politicilor publice și planificării strategice în parteneriat cu comunitatea</p>
Politica 4: Comunitate activă prin instituții ale administrației publice transparente	<p>4.1. Implicarea mediului de afaceri în luarea deciziilor majore de politici pentru dezvoltarea economică cu prioritate în domeniile industrial și agricol</p> <p>4.2. Implementarea legislației privind transparența și alte domenii</p> <p>4.3. Planificarea bugetară transparentă și identificarea de instrumente de comunicare eficientă a modului de cheltuire a banilor publici</p>
Politica 5: Stimularea parteneriatului și asocierii transfrontaliere, regionale și județene	<p>5.1. Absorbția eficace a banilor europeni destinați dezvoltării transfrontaliere</p> <p>5.2. Înființarea de Asociații de Dezvoltare pentru creșterea impactului proiectelor comune de dezvoltare internaționale</p> <p>5.3. Identificarea de noi proiecte de dezvoltare româno-bulgare și crearea unor instrumente financiare comune pentru co-finanțarea proiectelor</p> <p>5.4. Dezvoltarea strategiei de dezvoltare transfrontaliere pe baza necesităților comune</p>

Sursa: Strategia de Dezvoltare Durabilă a Județului Teleorman 2010-2020

Proiectele încadrate de către autor în politicile obiectivului orizontal 5, sunt redată în figura de mai jos raportat la perioada 2016-2020.

Datele indică o situație favorabilă, deoarece, din totalul proiectelor identificate, 20% au fost finalizate și aproximativ 80% sunt în execuție, neidentificându-se proiecte care să fi fost reziliate.

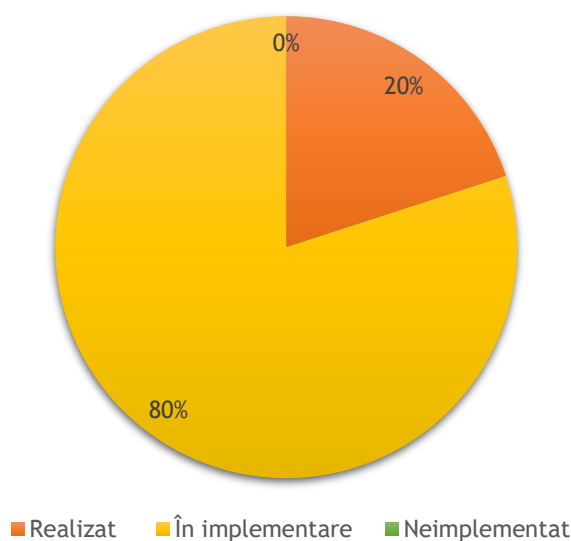


Figura 33: Proiectele subsumate obiectivului orizontal 5 - „Stimularea dezvoltării județului Teleorman prin întărirea capacității instituționale a administrației publice” și gradul de implementare a acestora

Sursa: Autorul

4.4. Centralizarea investițiilor realizate în județ în perioada 2016-2020 și analiza de impact

În cele ce urmează se va evalua impactul investițiilor făcute în Județul Teleorman în perioada 2014-2020 pentru implementarea Strategiei de Dezvoltare Durabilă a Județului Teleorman 2010-2020. Metodologia de măsurare a impactului investițiilor realizate la nivel județean a presupus următoarele etape:

- Realizarea unor corespondențe între politicile și programele identificate la nivel de obiectiv vertical, respectiv orizontal conform Strategie și programele de finanțare nerambursabilă prin care acestea pot fi/au fost îndeplinite;
- Identificarea surselor datelor necesare a fi obținute în vederea evaluării impactului investițiilor:
 - Culegerea și interpretarea datelor care sunt publice,
 - Transmiterea de adrese către diverse instituții pentru obținerea datelor care nu sunt publice.

În cazul proiectelor depuse pe diverse programe operaționale (POIM, POCU etc), există situația în care unele proiecte sunt realizate în parteneriat la nivelul mai multor regiuni de dezvoltare, cât și la nivel național, iar Județul Teleorman este parte a proiectului respectiv.

Indicatorii identificați sunt aferenți proiectelor pentru care există contracte de finanțare semnate.

Este necesară o revalidare a tuturor indicatorilor în anul 2023 - la finalul perioadei de implementare a proiectelor depuse în orizontul de timp 2014-2020 - întrucât nu există

*Proiect cofinanțat din Fondul Social European prin
Programul Operațional Capacitate Administrativă 2014-2020!*

garanția că toate proiectele semnate vor fi și finalizate.

Tabel 88: Situația centralizată a proiectelor la nivelul județului Teleorman

Sursa de finanțare	Nr. total proiecte	Din care proiecte implementate la nivel județean	Din care proiecte implementate la nivel regional/național	Stadiu implementare		
				Finalizat	În implementare	Reziliat
POCA	5	5	0	1	4	0
POCU	72	12	60	10	62	0
POC	2	1	1	1	1	0
INTERREG V-A RO-BG	23	23	0	15	7	0
POR	57	52	5	25	26	6
POIM	22	4	18	3	19	0
PNDR	626	626	0	242	138	246

Investiții cu finanțare POCA

Pentru proiectele de tip **POCA**, la nivelul Județului Teleorman, situația se prezintă după cum urmează, pentru perioada analizată:

- 1 proiect finalizat, la nivel județean;
- 4 proiecte aflate în stadiu de implementare, la nivel județean.

Toate cele cinci (5) proiecte au vizat axa prioritară AP2/11i/2.1- *Administrație publică și sistem judiciar accesibile și transparente*, Obiectivul specific 2.1. *Introducerea de sisteme și standarde comune în administrația publică locală ce optimizează procesele orientate către beneficiari în concordanță cu SCAP.*

Proiectele identificate au reușit atingerea obiectivului strategic orizontal 5. Stimularea dezvoltării Județului Teleorman prin întărirea capacității instituționale a administrației publice, Politica 2. *Competență și eficiență pentru o administrație durabilă* (4 proiecte, inclusiv proiectul finalizat) și Politica 3. *Administrație bazată pe rezultate și performanță prin planificare strategică* (1 proiect).

Investiții cu finanțare POCU

*Proiect cofinanțat din Fondul Social European prin
Programul Operațional Capacitate Administrativă 2014-2020!*

Referitor la implementarea proiectelor de tip POCU, la nivelul Județului Teleorman, putem observa că în intervalul de timp 2014-2020, sunt contractate următoarele:

- 60 proiecte derulate la nivel național/regional, în care a fost implicat și Județul Teleorman, ca partener/grup țintă, dintre care 8 proiecte finalizate și 52 de proiecte aflate în stadiu de implementare;
- 2 proiecte finalizate, la nivel județean;
- 10 proiecte aflate în stadiu de implementare, la nivel județean.

Din distribuția procentuală a proiectelor finanțate prin POCU se poate observa o pondere majoritară a proiectelor aflate încă în stadiul de implementare, acestea constituind 86% din total.

Axele prioritare vizate de proiectele finalizate sau în implementare sunt: AP1 *Inițiativa locuri de muncă pentru tineri*, AP2 *Îmbunătățirea situației tinerilor din categoria NEETs*, AP3 *Locuri de muncă pentru toți*, AP4 *Incluziunea socială și combaterea sărăciei*, AP6 *Educație și competențe*.

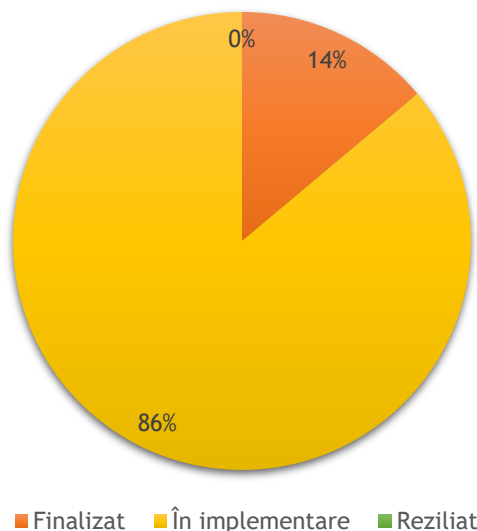


Figura 34: Gradul de implementare al proiectelor contractate prin POCU

Sursa: Autorul

Proiectele identificate (totalul lor, inclusiv proiectele de la nivel național/regional) au reușit atingerea următoarelor obiective strategice propuse în cadrul Strategiei de Dezvoltare Durabilă a Județului Teleorman 2010-2020:

- **Obiectiv strategic vertical 3 - „Dezvoltarea mediului antreprenorial”**. **Politica 3.** „Promovarea culturii antreprenoriale și sprijinirea micilor antreprenori”. P3.3 „Formarea timpurie, din școală, a calităților antreprenoriale ale tinerilor”, prin **30 de proiecte derulate la nivel național**, inclusiv la nivelul Județului Teleorman, coordonate de diferite autorități publice locale, **dintre care 6 proiecte finalizate și 24 de proiecte aflate în implementare;**
- **Obiectiv strategic vertical 4 - „Reducerea dezechilibrelor și creșterea gradului de integrare social”**. **Politica 1 - „Modernizarea serviciilor județene și locale de**

asistența socială și protecția copilului prin scăderea costurilor și creșterea impactului socio-economic". P1.2. „Creșterea calității serviciilor sociale furnizate prin realizarea infrastructurii sociale cu ajutorul parteneriatului public-privat” - 2 proiecte, aflate în implementare;

- **Obiectiv strategic vertical 4** - „Reducerea dezechilibrelor și creșterea gradului de integrare social”. **Politica 2** „Ameliorarea calității serviciilor sociale existente”. P2.4. „Crearea de servicii de consiliere specializată” - 2 proiecte, dintre care 1 proiect finalizat și un proiect aflat în implementare;
- **Obiectiv strategic orizontal 2** *Egalitatea de șanse, principiu de bază în valorificarea capitalului uman pentru consolidarea unei economii bazate pe cunoaștere*. **Politica 2** „Formare profesională inițială și recalificare pentru pregătirea profesională a capitalului uman prin reducerea accesului inegal la resursa de muncă a mediului rural”. P2.5 „Parteneriat public privat județean pentru îmbunătățirea ocupării în muncă” - 1 proiect aflat în implementare;
- **Obiectiv strategic orizontal 2**. „Egalitatea de șanse, principiu de bază în valorificarea capitalului uman pentru consolidarea unei economii bazate pe cunoaștere”. **Politica 4** „Adaptarea ofertei învățământului universitar și mediului de cercetare la realitățile și nevoile pieței muncii”. P4.1 „Creșterea accesului la serviciile educaționale, 3 proiecte aflate în implementare” și P4.4 „Dezvoltarea antreprenorială, nevoie continuă pentru îmbunătățirea ocupării” - 14 proiecte aflate în implementare, dintre care 1 proiect specific Județului Teleorman și 13 proiecte inițiate la nivel național.

Investiții cu finanțare POC

Referitor la implementarea proiectelor de tip POC, la nivelul Județului Teleorman, au fost identificate 2 proiecte aferente Programului Operațional Competitivitate, dintre care 1 proiect la nivel de județ și un proiect la nivel regional, comun cu Județul Giurgiu, implementat și la nivelul unei comune din Județul Teleorman.

Ambele proiecte au vizat AP 2/ P2.2/A2.2.1 (Axa Prioritară 2 - *Tehnologia Informației și Comunicației (TIC) pentru o economie digitală competitivă, 2.2. Dezvoltarea produselor și serviciilor TIC, a comerțului electronic și a cererii de TIC; Acțiunea 2.2.1 Sprijinirea creșterii valorii adăugate generate de sectorul TIC și a inovării în domeniu prin dezvoltarea de clustere*).

Ambele proiecte au reușit atingerea următorului obiectiv strategic propus în cadrul Strategiei de Dezvoltare Durabilă a Județului Teleorman 2010-2020: **Obiectiv strategic vertical 3** „Dezvoltarea mediului antreprenorial”. **Politica 1**. „Dezvoltarea de servicii de vârf conexe activităților industriale”. P1.1 „Program de încurajare a dezvoltării serviciilor IT și sprijinirea dezvoltării IMM-urilor”.

Investiții cu finanțare transfrontalieră Interreg V-A România - Bulgaria

La nivelul **cooperării transfrontaliere**, Programul Interreg V-A România - Bulgaria reprezintă un program de importanță majoră atunci când ne referim la cooperarea dintre

*Proiect cofinanțat din Fondul Social European prin
Programul Operațional Capacitate Administrativă 2014-2020!*

cele două regiuni. Au fost identificate un număr de 23 de proiecte, care ating **Obiectivul strategic orizontal 4**. „*Întărirea colaborării transfrontaliere și a poziției strategice a județului*”, pe diferitele politici. Astfel:

- pentru **Politica 1**: „*Creșterea accesibilității și a schimbului de tehnologii și know-how cu Bulgaria în domeniul industrial*”, au fost identificate **5 proiecte, dintre care 3 finalizate și 2 în curs de implementare**;
- pentru **Politica 2**: „*Cooperare strategică transfrontalieră pentru creșterea competitivității în agricultură*”, evidențiem **4 proiecte, dintre care 2 proiecte finalizate și 2 proiecte în implementare**, care vizează axa prioritară 2.1. Îmbunătățirea utilizării durabile a patrimoniului natural și a resurselor și patrimoniului cultural a programului Interreg V-A România - Bulgaria;
- pentru **Politica 3**: „*Creșterea inițiativelor antreprenoriale prin parteneriate cu părți interesate de peste graniță*” au fost identificate 6 proiecte, care vizează Axa prioritară 3.1. Îmbunătățirea gestionării riscului comun în zona transfrontalieră a programului Interreg V-A România - Bulgaria. Toate cele 6 proiecte sunt finalizate;
- referitor la **Politica 4** „*Colaborare socio-culturală pentru un management eficient al resurselor umane și pentru o mai bună integrare socială*”, din cele 4 proiecte de pe raza Județului Teleorman, 3 sunt în implementare și 1 proiect este realizat. Toate proiectele au vizat Axa prioritară 2.1. Îmbunătățirea utilizării durabile a patrimoniului natural și a resurselor și patrimoniului cultural a programului Interreg V-A România - Bulgaria.

La nivel transfrontalier, au mai fost abordate încă 4 proiecte vizând cooperarea dintre România și Bulgaria, care nu își găsesc corespondent între Obiectivele strategice stabilite prin Strategia de Dezvoltare Durabilă a Județului Teleorman 2010-2020. Proiectele vizează axa prioritară 5.1. „*Mărirea capacității de cooperare și eficiența instituțiilor publice într-un context CBC*” și axa prioritară 3.1. „*Îmbunătățirea gestionării riscului comun în zona transfrontalieră*” și fac referire la:

- Dezvoltarea unei abordări comune a educației în antreprenariat la școală (Școala Gimnazială „Zaharia Stancu”, Roșiorii De Vede);
- Dezvoltarea unui mecanism de cooperare transfrontalieră în domeniul asistenței sociale la nivel multiregional România-Bulgaria, derulat de Agenția Județeană pentru Plăți și Inspecție Socială Teleorman- AJPIS Teleorman;
- Voluntariat comun pentru o viață mai sigură, derulat de către Inspectoratul General pentru Situații de Urgență - Ministerul Afacerilor Interne;
- Modernizarea serviciilor de sănătate din cadrul spitalelor din Turnu Măgurele și Nicopole (AP 3.1. Îmbunătățirea gestionării riscului comun în zona transfrontalieră).

Referitor la nivel regional, situația proiectelor contractate este redată în figura alăturată.

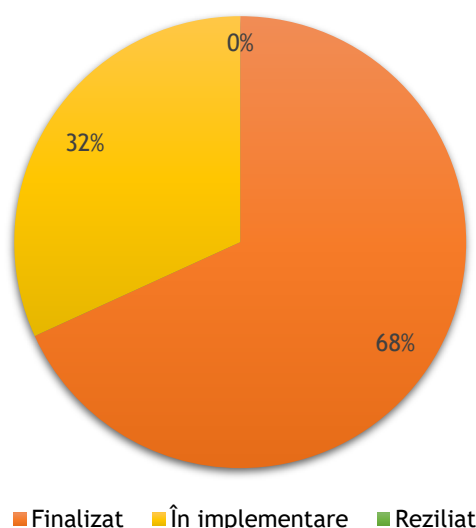


Figura 35: Gradul de implementare al proiectelor realizate la nivel regional prin INTERREG V-A Ro-Bg

Sursa: Autorul

Se poate remarca un grad de implementare ridicat, aproximativ 68% dintre proiectele contractate fiind finalizate, iar o pondere de 32% se află la momentul efectuării analizei în implementare.

Investiții cu finanțare POR

Referitor la implementarea proiectelor de tip POR, la nivelul Județului Teleorman, putem observa că în intervalul de timp 2014-2020, sunt contractate următoarele:

- 52 proiecte contractate la nivel județean, din care 23 finalizate, 23 în implementare și 6 reziliate;
- 5 proiecte contractate la nivel regional și sau național, care includ și Județul Teleorman ca partener sau grup țintă.

Proiectele identificate (totalul lor, inclusiv proiectele de la nivel național/regional) au reușit atingerea următoarelor programe propuse în cadrul Strategiei de Dezvoltare Durabilă a Județului Teleorman 2010-2020:

- P 3.6 Promovarea turismului și agroturismului Județului Teleorman, pentru susținerea dezvoltării locale,
- P2.1 Susținerea micilor întreprinzători,
- P1.2. Creșterea calității serviciilor sociale furnizate prin realizarea infrastructurii sociale cu ajutorul parteneriatului public-privat,
- P3.1. Stimularea parteneriatului comunitar pentru promovarea proiectelor de modernizare a infrastructurii și serviciilor educaționale rurale și urbane,
- P4.1. Modernizarea infrastructurii de sănătate la nivel județean, municipal și rural,
- P1.2 Modernizarea infrastructurii de transport și de management a apelor,

- P5.1 Realizarea infrastructurii suport pentru valorificarea resurselor energetice regenerabile- producerea energiei electrice / termice din surse regenerabile,
- P4.4 Amenajarea de spații verzi în localitățile din județ și protejarea ariilor naturale.

Datele colectate indică un procent ridicat al proiectelor finanțate prin intermediul acestui program operațional. Aproximativ 44% dintre proiecte au fost finalizate și 46% se află în implementare, proiectele reziliate reprezentând o pondere de 10%. În ceea ce privește distribuția teritorială a acestor investiții se remarcă faptul că proiectele au fost implementate la nivelul întregului județ, ca număr de proiecte finalizate sau realizate parțial remarcându-se UAT-urile: Turnu Măgurele, Roșiorii de Vede, Videle și Alexandria. Situația proiectelor contractate prin POR 2014-2020 este redată mai jos.

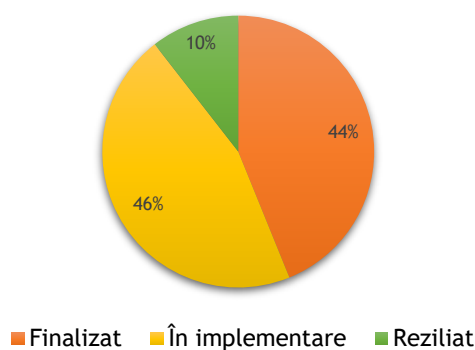


Figura 36: Gradul de implementare al proiectelor realizate prin intermediul POR
Sursa: Autorul

Investiții cu finanțare POIM

Referitor la implementarea proiectelor de tip **POIM**, la nivelul Județului Teleorman, putem observa că în intervalul de timp 2014-2020, sunt contractate următoarele:

- 4 proiecte contractate la nivel județean;
- 18 proiecte contractate la nivel regional și sau național, care se adresează și județului Teleorman, în calitate de partener sau grup țintă.

Situația proiectelor cu finanțare prin POIM este redată în figura alăturată.

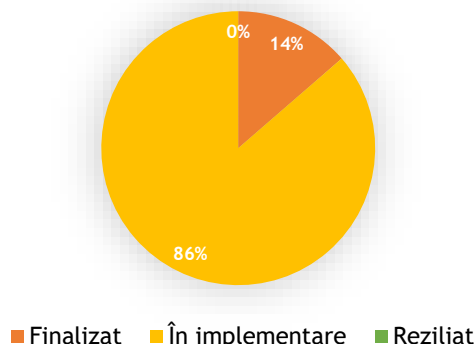


Figura 37: Gradul de implementare al proiectelor realizate prin intermediul POIM
Sursa: Autorul

Proiectele identificate (totalul lor, inclusiv proiectele de la nivel național/ regional) au reușit atingerea următoarelor programe propuse în cadrul Strategiei de Dezvoltare Durabilă a Județului Teleorman 2010-2020:

- P1.2 Modernizarea infrastructurii de transport și de management a apelor;
- P 1.1 Reducerea emisiilor poluante pentru îmbunătățirea calității aerului;
- P1.3 Utilizarea pe scară cât mai largă a unor tehnologii moderne care au un impact negativ redus asupra mediului;
- P4.4 Amenajarea de spatii verzi în localitățile din județ și protejarea ariilor naturale.

Investiții cu finanțare PNDR

La nivelul Județului Teleorman, în perioada de programare 2014-2020, au fost contractate 626 de proiecte prin Programul Național de Dezvoltare Rurală. Proiectele au fost grupate în 11 submăsurii. Repartizarea geografică la nivelul teritoriului a proiectelor finanțate prin Programul Național de Dezvoltare Rurală 2014-2020 este prezentată în harta de mai jos:

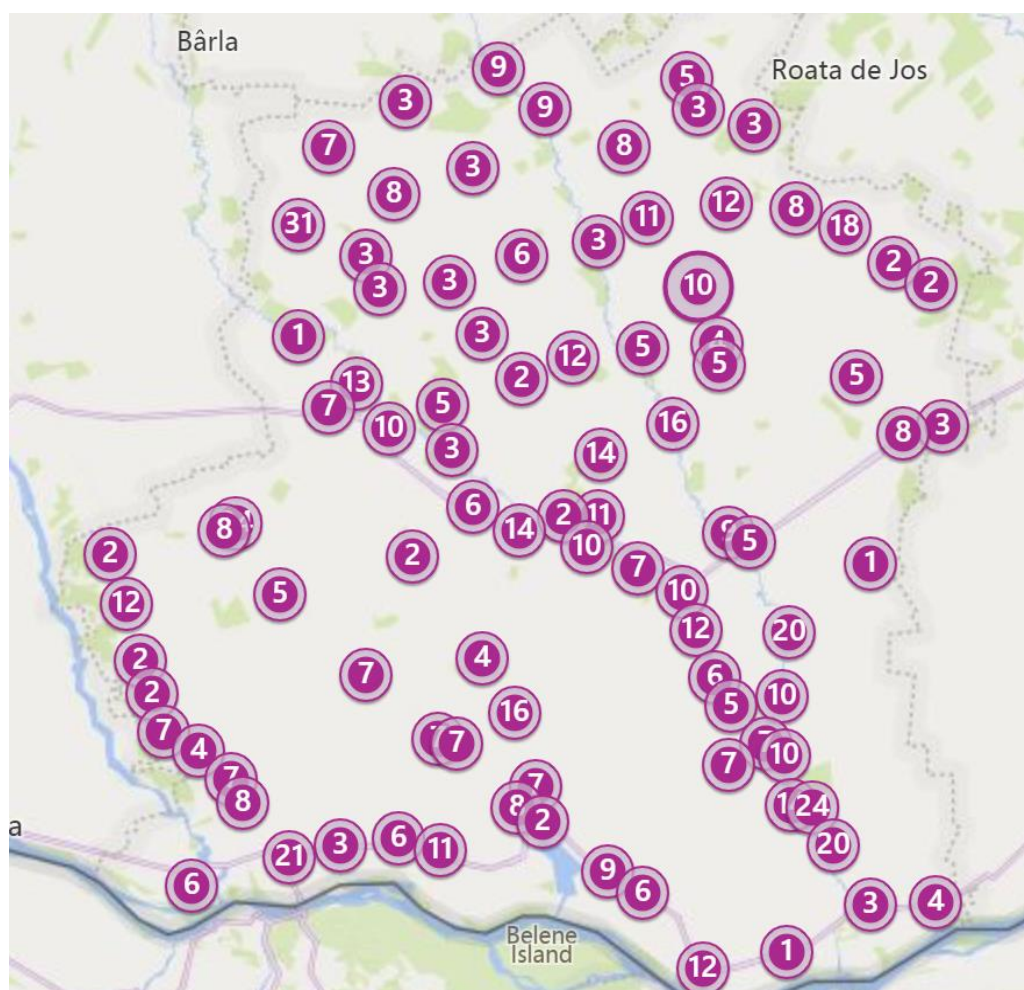


Figura 38: Proiectele PNDR localizate pe harta Județului Teleorman

Sursa: PNDR

Proiect cofinanțat din Fondul Social European prin
Programul Operațional Capacitate Administrativă 2014-2020!

Cele 11 submăsuri ale Programului Național pentru Dezvoltare Rurală sunt:

- Submăsura 4.1 - Investiții în exploatații agricole;
- Submăsura 4.2 - Sprijin pentru investiții în procesarea/marketingul produselor agricole;
- Submăsura 4.3 - Investiții pentru dezvoltarea, modernizarea și adaptarea infrastructurii agricole și silvice - componenta irigații;
- Submăsura 5.1 - Sprijin pentru investiții în acțiuni preventive menite să reducă consecințele dezastrelor naturale, evenimentelor adverse și evenimentelor catastrofale;
- Submăsura 6.1 - Sprijin pentru instalarea tinerilor fermieri;
- Submăsura 6.2 - Sprijin pentru înființarea de activități neagricole în zone rurale;
- Submăsura 6.3 - Sprijin pentru dezvoltarea fermelor mici;
- Submăsura 6.4 - Investiții în crearea și dezvoltarea de activități neagricole;
- Submăsura 7.2 - Investiții în crearea și modernizarea infrastructurii de bază la scară mică;
- Submăsura 7.6 - Investiții asociate cu protejarea patrimoniului cultural;
- Submăsura 16.4 - Sprijin acordat pentru cooperarea orizontală și verticală între actorii din lanțuri de aprovizionare.

Corelat cu harta de mai sus, tabelul alăturat indică localitățile cu numărul cel mai ridicat de proiecte contractate și finalizate. Lista completă a localităților din Județul Teleorman ce au implementat proiecte în cadrul PNDR este redată în secțiunea **Anexe**.

Tabel 89: Lista localităților cu pondere ridicată de proiecte PNDR din Județul Teleorman

Comună	Finalizat	În implementare	Reziliat	Total
Dobrotești	12	12	4	28
Conțești	10	3	8	21
Călmățui de sus	6	3	11	20
Bragadiru	8	3	8	19
Municipiul Turnu Măgurele	4	9	6	19
Mârzănești	11	1	6	18
Oraș Videle	9	4	4	17
Orbeasca	3	6	6	15

Sursa: www.afir.info

Din datele colectate se pot observa următoarele elemente:

*Proiect cofinanțat din Fondul Social European prin
Programul Operațional Capacitate Administrativă 2014-2020!*

- Comuna Dobrotești are numărul cel mai ridicat de proiecte elaborate și finalizate, cu un număr de 28 de proiecte, din care 12 finalizate și 12 în implementare;
- Municipiul Turnu Măgurele, alături de orașele Videle și Zimnicea au reușit să elaboreze în perioada anterioară proiecte în cadrul PNDR pentru localitățile limitrofe aflate în administrație;
- raportat la rata de finalizare, alături de Comuna Dobrotești în Teleorman se mai regăsesc Comunele Conțești și Mârzănești cu cel puțin 10 proiecte finalizate.

Situația celor 626 de proiecte, în funcție de gradul de implementare, este redată în figura de mai jos.

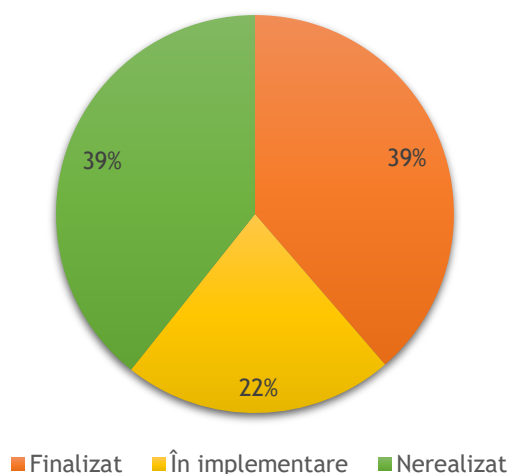


Figura 39: Situația proiectelor finanțate prin PNDR în Județul Teleorman
Sursa: www.afir.ro

Datele analizate indică următoarea situație:

- pondere însemnată a proiectelor nerealizate/reziliate, acestea constituind 39% din total și un număr de 246 de proiecte în cifre absolute;
- 22% din proiectele contractate în Județul Teleorman prin PNDR se află în stadiu de implementare;
- 242 de proiecte au fost finalizate în perioada 2016-2020, constituind aproximativ 39% din total.

În continuare, este redată situația proiectelor implementate în funcție de măsura în care au fost încadrate.

Tabel 90: Situația proiectelor PNDR în funcție de măsura în care au fost încadrate

Măsura	Finalizat	În implementare	Reziliat	Total
Submăsura 4.1	69	21	98	188
Submăsura 4.2	8	17	13	38
Submăsura 4.3	0	13	6	19
Submăsura 5.1	0	1	0	1

Submăsura 6.1	37	12	28	77
Submăsura 6.2	13	8	18	39
Submăsura 6.3	110	58	71	239
Submăsura 6.4	5	1	4	10
Submăsura 7.2	0	5	4	9
Submăsura 7.6	0	2	3	5
Submăsura 16.4	0	0	1	1

Sursa: Autorul

Datele indică o pondere majoritară a proiectelor aferente Submăsurii 6.3. *Sprrijinirea pentru dezvoltarea fermelor mici*, care include un număr total de **239 de proiecte**. Dintre acestea 110 au fost finalizate, indicând o rată de succes de 46%. Raportat la procentajul total, măsura 6.3 constituie aproximativ 38% din total.

Submăsura 4.1. *Investiții în exploatații agricole* prezintă, de asemenea, o pondere ridicată de proiecte, înregistrând un total de 188. Dintre acestea, 69 au reușit să fie finalizate în intervalul 2016-2020, indicând o rată de succes de 36,7%. Raportat la total, măsura constituie aproximativ 30% din totalul proiectelor finanțate prin PNDR din Județul Teleorman.

La polul opus se regăsesc proiectele elaborate în cadrul submăsurilor 16.4 *Sprrijinirea pentru cooperarea orizontală și verticală între lanțuri de aprovizionare* și 5.1. *Sprrijinirea pentru investiții în acțiuni preventive menite să reducă consecințele dezastrelor naturale* care regroupează câte un singur proiect contractat. Dacă în cazul Submăsurii 16.4 proiectul a fost reziliat, proiectul aferent Submăsurii 5.1 se află în momentul de față în implementare. Alte submăsuri cu un număr scăzut de proiecte sunt submăsurile 7.2 *Investiții în crearea și modernizarea infrastructurii de bază la scară mică* și 7.6 *Investiții asociate cu protejarea patrimoniului cultural*.

Impactul Strategiei de Dezvoltare Durabilă a Județului Teleorman 2010-2020 este evaluat prin prisma efectului de ansamblu al beneficiilor aduse de strategie asupra unui număr cât mai mare de persoane, justificând astfel utilitatea strategiei. Se remarcă faptul că marea parte a măsurilor implementate au vizat domeniul agricol și dezvoltare rurală, prin creșterea competitivității în agricultură și dezvoltarea spațiului rural, urmat de cel infrastructurii de sănătate și al ariilor protejate. Impactul așteptat prin implementarea acestor măsuri vizează creșterea calității vieții cetățenilor, cu efecte benefice asupra mediului de afaceri local și asupra dezvoltării locale.

Câteva aspecte de remarcat cu privire la măsurile întreprinse la nivel județean, sunt următoarele:

- localitățile rurale Dobrotești, Conțești și Călmățuii au fost cele mai performante în atragerea de fonduri europene nerambursabile în perioada 2014-2020;
- se constată existența câtorva localități, care au înregistrat performanțe scăzute în accesarea fondurilor nerambursabile, localități care necesită susținere și asistență tehnică pentru a începe procesul de accesare a fondurilor și de implementare a unor proiecte, cu impact local.

*Proiect cofinanțat din Fondul Social European prin
Programul Operațional Capacitate Administrativă 2014-2020!*



În privința sustenabilității, respectiv a șanselor ca rezultatele atinse să fie păstrate sau dezvoltate în viitor, este necesară o implicare pro-activă atât a autorităților publice locale, cât și a locuitorilor, pentru utilizarea în bune condiții a investițiilor realizate și pentru valorificarea acestora după principiile unui management durabil.

O parte din politicile și programele aferente perioadei anterioare de programare, alături de proiectele aferente pot fi preluate în planul de acțiuni al actualei perioade de programare, dacă vor fi identificate ca fiind în continuare necesare pentru a rezolva diverse nevoi ale comunităților locale la nivel de județ.

Proiectele sunt detaliate în cadrul secțiunii **ANEXE**, respectiv **Anexa 17- Anexa 25**.



5. PRIORITĂȚI DE DEZVOLTARE PE OBIECTIVE / DOMENII DE ACȚIUNE

Stabilirea priorităților de dezvoltare pe obiective / domenii de acțiune ale Strategiei de Dezvoltare Durabilă a Județului Teleorman 2021-2030 a fost realizată prin următorii pași metodologici:

- Asumarea Obiectivelor Strategice de Dezvoltare în perfectă corelare cu Obiectivele de politică (OP) UE pentru Cadrul financiar multianual pentru perioada 2021-2027, și anume:
 - OP 1 „O Europă mai inteligentă”
 - OP 2 „O Europă mai verde”
 - OP 3 „O Europă mai conectată”
 - OP 4 „O Europă mai socială”
 - OP 5 „O Europă mai apropiată de cetățenii săi”
- Analiza teritoriului pentru identificarea oportunităților de dezvoltare, problemelor/nevoilor de dezvoltare, dificultăților și oportunităților (Analiza SWOT);
- Implementarea acțiunilor specifice de consultare a tuturor actorilor relevanți pentru dezvoltarea economică și socială (chestionar);
- Analiza opțiunilor de dezvoltare exprimate de respondenții la chestionar și de către participanții la Grupurile de Lucru și rezultatele de sinteză ale Grupurilor de Lucru;
- Corespondența și realismul priorităților de dezvoltare pe obiective / domenii de acțiune în linie cu direcțiile/prioritățile noi și către direcțiile/prioritățile consolidate, în toate domeniile de politică ale UE, inclusiv tranziția verde și cea digitală;
- Realismul intervențiilor și impactul acestora pe termen mediu și lung, împreună cu factorul de facilitare a dezvoltărilor durabile viitoare;
- Corespondența între prioritățile de dezvoltare pe obiective / domenii de acțiune ale Strategiei de Dezvoltare Durabilă a Județului Teleorman 2021-2030, programele noi și programele consolidate aferente Cadrului financiar multianual 2021-2027 și Next Generation EU;
- Corelarea cu viziunea generală a Strategiei Integrate de Dezvoltare Teritorială Sud-Muntenia 2021-2027;
- Corelarea cu obiectivele specifice PORSM 2021-2027: OS b(vii): Creșterea protecției și conservării naturii, a biodiversității și a infrastructurii verzi, inclusiv în zonele urbane, precum și reducerea tuturor formelor de poluare; OS b(vii): Creșterea protecției și conservării naturii, a biodiversității și a infrastructurii verzi, inclusiv în zonele urbane, precum și reducerea tuturor formelor de poluare; OS b(vii): Creșterea protecției și conservării naturii, a biodiversității și a infrastructurii verzi, inclusiv în zonele urbane, precum și reducerea tuturor formelor de poluare; OS b(vii): Creșterea protecției și conservării naturii, a biodiversității și a infrastructurii verzi, inclusiv în zonele urbane, precum și reducerea tuturor formelor de poluare;

zonele urbane, precum și reducerea tuturor formelor de poluare

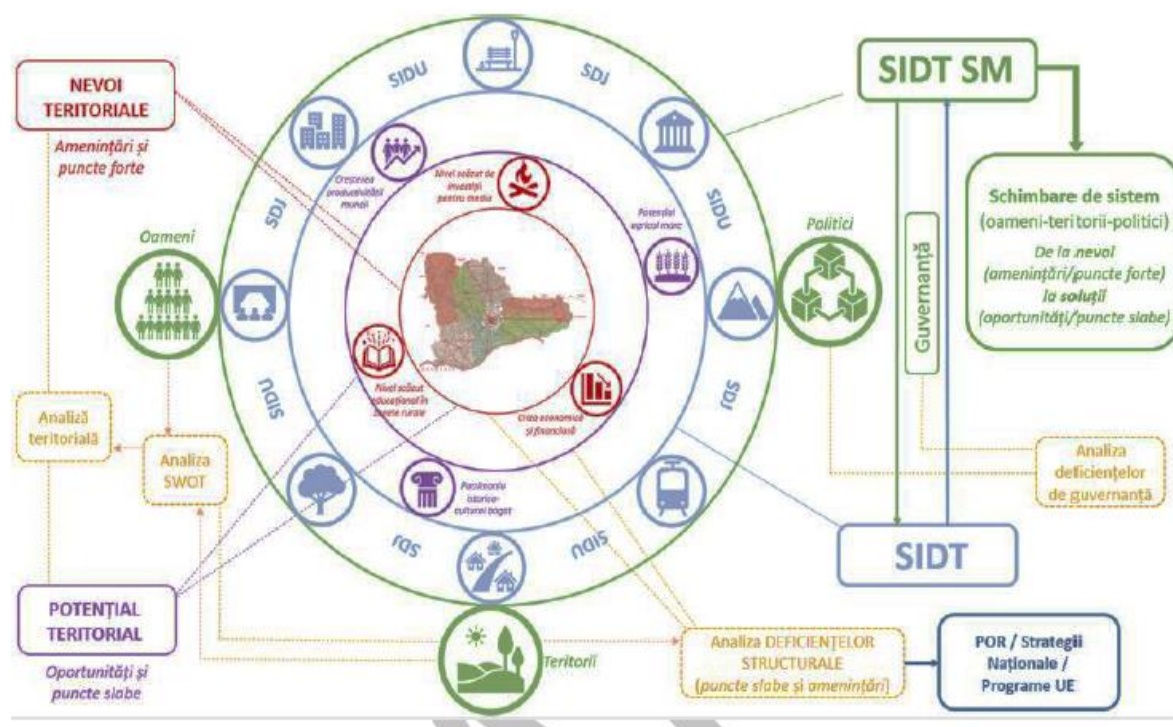


Figura 40: Viziunea generală a Strategiei Integrate de Dezvoltare Teritorială Sud-Muntenia (SIDT SM) 2021-2027

Sursa: Strategia Integrată de Dezvoltare Teritorială Sud-Muntenia 2021-2027, Draft Iunie 2021

Procesul de elaborare a necesitat o coordonare bidirecțională:

- **coordonare verticală**, prin corelarea cu politici și documente elaborate la nivel local, județean, regional, național și european;
- **coordonare orizontală**, la nivel inter-sectorial.

5.1. Viziune, misiune

Viziunea strategiei stabilește cu claritate potențialul și alternativele de dezvoltare ale județului Teleorman pentru perioada 2021-2030 și constituie diferența dintre ceea ce reprezintă astăzi și ceea ce trebuie să devină județul Teleorman în următorii 10 ani.

Dezvoltarea unei viziuni pe termen lung, care definește rezultatele, scenariile și acțiunile preconizate ale dezvoltării durabile pentru a spori coerența cu Strategia Integrată de Dezvoltare Teritorială Sud-Muntenia și cu intervențiile preconizate este translatată prin faptul că în viziunea reprezentanților autorității publice județene, județul Teleorman va deveni până în anul 2030, un județ mult mai prosper, cu o

economie aflată în dezvoltare și durabilă, care va tinde spre îmbunătățirea continuă a calității vieții, spre gestionarea și utilizarea eficientă a resurselor, pentru o valorificare a potențialului de inovare ecologică și socială al economiei, astfel încât să se asigure prosperitatea, protecția mediului și coeziunea socială, devenind un județ prosper din punct de vedere social și economic.

Obiectivul general al Strategiei de Dezvoltare Durabilă a Județului Teleorman 2021-2030 este: Dezvoltarea durabilă a județului Teleorman prin creșterea competitivității economiei locale, diversificarea activităților economice și atractivitatea socio-culturală a județului.

Strategia de Dezvoltare Durabilă a județului Teleorman 2021 -2030 se concentrează astfel pe creșterea calității vieții cetățenilor prin dezvoltarea județului, corelată cu politicile publice asumate atât la nivel județean, cât și cele la nivel regional/ național / european / internațional.

Pentru atingerea obiectivului general este nevoie de împărțirea acestuia în obiective specifice, după cum este precizat în cele ce urmează. Astfel, obiectivele specifice urmărite la nivel județean fac referire la:

- OS1: Îmbunătățirea condițiilor de viață ale populației județului prin asigurarea accesului la utilitățile de bază, dezvoltarea infrastructurii de transport și crearea de noi locuri de muncă;
- OS2: Creștere economică prin atragerea de noi investitori în agricultură, industrie, servicii, prin oferirea de consultanță orientată către toate categoriile de populație și întreprinzători, prin atragerea de noi fonduri nerambursabile, prin creșterea gradului de pregătire a resurselor umane din județ;
- OS3: Oferirea de oportunități pentru intervenția sectorului privat în operațiunile județului, fie sub forma investițiilor directe în proiecte, fie sub forma parteneriatelor sau consultărilor permanente între parteneri;
- OS4: Sprijinirea transformărilor din învățământul local și îmbunătățirea calității actului didactic și a condițiilor de derulare a acestuia, prevenirea și combaterea abandonului școlar și promovarea conceptului de învățare continuă, astfel încât toate categoriile socio-profesionale și de vârstă să participe și să se identifice cu comunitatea;
- OS5: Îmbunătățirea accesului la bunăstare al grupurilor dezavantajate;
- OS6: Garantarea protecției factorilor de mediu și utilizarea eficientă a resurselor naturale locale;
- OS7: Dezvoltarea unui proces continuu de organizare pentru a stabili prioritățile județului, strategia și acțiunile sale.


5.2 Obiectivele de dezvoltare ale județului Teleorman

Prioritate de dezvoltare 1 : Economie competitivă, bazată pe inovare și digitalizare

Această prioritate de dezvoltare presupune planificarea unui set de demersuri de modernizare și dezvoltare prin proiecte noi, lucrări, intervenții, decizii, hotărâri etc. a căror finalitate trebuie să fie restructurarea, înnoirea și modernizarea județului.

Este important ca, pe lângă înnoire și modernizare, principiul de inițiere și implementare a tuturor acțiunilor să fie ca toate acestea să sprijine direct ”crearea orașului inteligent” și ”crearea satului inteligent”.

OP 1 „O Europă mai inteligentă”



Obiective de dezvoltare	Direcții de acțiune
<p>Direcționarea județului spre dezvoltare economică cu scopul de a crea mai multe locuri de muncă</p>	<p>Sprijinirea inserției pe piața muncii și corelarea competențelor profesionale cu dinamica și cerințele viitoare ale pieței</p> <p>Îmbunătățirea ratelor de activitate și de ocupare a forței de muncă și adaptarea la nevoile pieței</p> <p>Luarea de măsuri pentru excluderile sociale, a înlăturării dezechilibrelor sociale și creșterea ratei de ocupare prin crearea de noi oportunități investiționale</p>
<p>Dezvoltarea ecosistemului antreprenorial și creșterea competitivității</p>	<p>Sprijinirea dezvoltării IMM-urilor și a antreprenoriatului autohton</p>

*Proiect cofinanțat din Fondul Social European prin
Programul Operațional Capacitate Administrativă 2014-2020!*





UNIUNEA EUROPEANĂ



<p>mediului de afaceri</p>	<p>Consolidarea culturii antreprenoriale și dezvoltarea sectoarelor economice care pot genera progres pe baza premiselor favorizante ale județului</p> <p>Promovarea și sprijinirea inovării și cercetării în activitățile economice, inclusiv prin promovarea oportunităților de finanțare în domeniul inovării și cercetării pentru întreprinderi</p> <p>Promovarea antreprenoriatului prin înființarea, dezvoltarea și operaționalizarea incubatoarelor și acceleratoarelor de afaceri, parcurilor tehnologice și științifice, inclusiv parcuri smart cu impact la nivel regional</p> <p>Adaptarea industriei locale la cerințele de inovare, progresul tehnologic și de protecție a mediului</p> <p>Sprijin pentru dezvoltarea de noi întreprinderi în domenii competitive la nivel regional și național</p> <p>Creșterea investițiilor în tehnologii și echipamente nepoluante și implementarea mecanismelor economiei circulare</p> <p>Sprijinirea economiei circulare în vederea eliminării deșeurilor și (re)utilizării continue a resurselor</p> <p>Promovarea și dezvoltarea tehnologiilor digitale</p>
----------------------------	---



Prioritate de dezvoltare 2 : Cadru de viață sustenabil, autentic și atractiv

OP 4 „O Europă mai socială”



Obiective de dezvoltare	Direcții de acțiune
<p>Creșterea calității infrastructurii tehnico-edilitare</p>	<p>Dezvoltarea / modernizarea sistemelor de utilități (apă, canal, gaz, energie electrică)</p> <p>Extinderea și refacerea sistemelor de irigație</p> <p>Extinderea și modernizarea infrastructurii de alimentare cu apă, canalizare și epurare (cu precădere în mediul rural)</p>
<p>Dezvoltarea sectorului agricol</p>	<p>Optimizarea lanțurilor de distribuție a produselor agricole</p> <p>Tehnologizarea / eficientizarea producției agricole</p> <p>Inițierea unor afaceri de mică industrie care să prelucreze resursele zonei</p> <p>Suținerea inițiativelor asociative pentru creșterea eficienței economice a exploatațiilor agricole, creșterea puterii de negociere pe piețele de desfacere și a capacității de valorificare superioară a producției</p> <p>Creșterea capacității județului de a furniza produse alimentare de calitate superioară prin sprijinirea dezvoltării lanțului alimentar integrat (de la fermă la consumator)</p> <p>Investiții în practicarea unei agriculturi durabile și eficiente din punct de vedere al producției</p>

Proiect cofinanțat din Fondul Social European prin
Programul Operațional Capacitate Administrativă 2014-2020!





UNIUNEA EUROPEANĂ



<p><i>Dezvoltarea integrată și sustenabilă a zonelor urbane funcționale, a municipiilor, orașelor și zonei rurale</i></p>	<p>Dezvoltarea zonelor urbane și creșterea calității vieții, prin echiparea cu infrastructură și dotări</p> <p>Dezvoltarea zonelor rurale și creșterea calității vieții în mediul rural, prin echiparea cu infrastructură și dotări</p> <p>Revitalizarea și dezvoltarea spațiilor publice verzi</p> <p>Amenajarea de spații de joacă/de recreere pentru copii, tineri</p> <p>Dezvoltarea sistemelor de supraveghere a spațiilor publice</p> <p>Extinderea și modernizarea sistemelor de iluminat public pentru a reduce consumul de energie</p> <p>Dezvoltarea infrastructurii pentru deplasări nemotorizate (piste pentru biciclete, trotuare etc)</p> <p>Restaurarea și valorificarea monumentelor istorice</p> <p>Promovarea și păstrarea tradițiilor și obiceiurilor locale</p> <p>Dezvoltarea infrastructurii de turism (unități de cazare, dotări, facilități etc.)</p> <p>Reabilitarea / revitalizarea obiectivelor turistice</p>
<p><i>Protejarea și valorificarea patrimoniului antropic</i></p>	<p>Amenajarea de trasee turistice</p> <p>Dezvoltarea unor circuite turistice transfrontaliere</p>
<p><i>Dezvoltarea și valorificarea potențialului turistic</i></p>	<p>Sprrijinirea turismului ecologic</p> <p>Modernizarea, revitalizarea și extinderea dotărilor culturale</p> <p>Suținerea evenimentelor culturale</p>
<p><i>Dezvoltarea infrastructurii și susținerea evenimentelor culturale, sportive și de agrement</i></p>	<p>Dezvoltarea și revitalizarea facilităților sportive</p> <p>Dezvoltarea și revitalizarea zonelor de agrement</p>

Proiect cofinanțat din Fondul Social European prin Programul Operațional Capacitate Administrativă 2014-2020!



Prioritate de dezvoltare 3 : Optimizarea sistemului educațional, de sănătate și protecție socială în județ

OP 5 „O Europă mai apropiată de cetățenii săi”



Obiective de dezvoltare	Direcții de acțiune
<p><i>Stimularea participării la procesele de educație și formare continuă, bazate pe o infrastructură modernă și pe digitalizare</i></p>	<p>Promovarea și dezvoltarea sistemului de învățământ profesional și tehnic, mai ales sub forma învățământului dual</p> <p>Modernizarea / extinderea și echiparea unităților de învățământ</p> <p>Dezvoltarea unor campanii de informare și conștientizare a oportunităților oferite de învățământul dual</p> <p>Dezvoltarea infrastructurii educaționale la nivelul educației timpurii și învățământului obligatoriu</p> <p>Sprrijinirea programelor de tip „afterschool”</p> <p>Sprrijinirea parteneriatelor între mediul academic și angajatori în vederea dezvoltării de programe de formare continuă și ameliorarea inserției tinerilor pe piața forței de muncă</p> <p>Creșterea calității sistemului de educație și formare profesională a populației județului și îmbunătățirea ofertei de formare</p>



<p><i>Modernizarea, digitalizarea și dezvoltarea serviciilor și infrastructurii de sănătate, promovarea prevenției și a unui mod de viață sănătos</i></p>	<p>Modernizarea / extinderea și dotarea unităților sanitare care furnizează servicii de medicale / de reabilitare/ recuperare, de paliative și îngrijiri medicale pe termen lung (inclusiv accesibilizare)</p> <p>Îmbunătățirea stării de sănătate a populației prin servicii de sănătate accesibile și performante</p> <p>Sprrijinirea serviciilor medicale dedicate prevenției</p> <p>Modernizarea rețelei de medicină școlară</p> <p>Sprrijinirea furnizorilor de asistență medicală primară și comunitară</p> <p>Realizarea de campanii de promovare a unui stil de viață sănătos</p> <p>Dezvoltarea de programe de prevenire, screening, monitorizare de la distanță în mediul rural</p>
<p><i>Sprrijinirea incluziunii sociale și combaterea sărăciei</i></p>	<p>Dezvoltarea integrată a zonelor urbane marginalizate</p> <p>Sprrijin pentru integrarea / reintegrarea persoanelor dezavantajate pe piața forței de muncă prin măsuri ce facilitează accesul la ocupare</p> <p>Îmbunătățirea serviciilor sociale, de îngrijire familială și a serviciilor de îngrijire în cadrul comunității</p> <p>Îmbunătățirea condițiilor de locuire și crearea de infrastructuri de locuit</p> <p>Măsuri de sprrijinire privind asistența socială a vârstnicilor</p>



Prioritate de dezvoltare 4: Mediu natural valorificat responsabil

OP 2 „O Europă mai verde”



Obiective de dezvoltare	Direcții de acțiune
<p><i>Protejarea și valorificarea patrimoniului natural, a biodiversității și dezvoltarea infrastructurii verzi</i></p>	<p>Creșterea rezilienței la hazarduri naturale și schimbări climatice Reducerea poluării, ameliorarea și monitorizarea calității factorilor de mediu Promovarea utilizării sustenabile a resurselor energetice și valorificarea surselor de energie regenerabile Regenerarea și valorificarea terenurilor abandonate / degradate Dezvoltarea sistemelor de monitorizare a biodiversității Decontaminarea siturilor contaminate și introducerea lor în rețeaua de spații verzi Organizarea de campanii de informare privind protecția mediului / educație de mediu</p>
<p><i>Modernizarea și dezvoltarea sistemelor de management al apelor, apelor uzate și deșeurilor</i></p>	<p>Dezvoltarea serviciilor de salubritate (mai ales în mediul rural) Dezvoltarea sistemelor de colectare, purificare și stocare a apelor Dezvoltarea sistemelor integrate de gestiune a deșeurilor Sprijinirea colectării selective a deșeurilor</p>





Promovarea utilizării sustenabile a resurselor energetice și valorificarea surselor de energie regenerabilă	Dezvoltarea sistemelor de producție de energie verde Reducerea consumului de energie la nivelul fondului construit (eficientizare energetică)
--	--

Prioritate de dezvoltare 5: Conectivitate fizică și digitală ridicată

OP 3 „O Europă mai conectată”



Obiective de dezvoltare	Direcții de acțiune
Sprijinirea mobilității durabile, inclusiv cu scop turistic și de agrement	Dezvoltarea infrastructurii sustenabilă de transport Creșterea conectivității locale feroviare și rutiere la rețeaua de drumuri europene și naționale Construirea de noi drumuri menite să asigure creșterea conectivității la nivel județean Construirea de centuri și variante ocolitoare Modernizarea, optimizarea și dezvoltarea sistemelor de transport public (transport public ecologic/electric) Creșterea capacității tehnice portuare pentru un tranzit fluvial sporit de mărfuri
Îmbunătățirea infrastructurii și serviciilor digitale	Dezvoltarea serviciilor de telefonie și internet mobil în zonele mai puțin accesibile Dezvoltarea rețelelor de Wi-Fi gratuit pentru cetățeni

Proiect cofinanțat din Fondul Social European prin
Programul Operațional Capacitate Administrativă 2014-2020!



	<p>Digitalizarea sistemului de învățământ (formare cadre didactice, echipare cu infrastructură IT etc.)</p> <p>Digitalizarea sistemului medical</p> <p>Dezvoltarea sistemelor și platformelor de comunicare între comunitate și administrația publică locală</p> <p>Dezvoltarea platformelor de promovare turistică și interacțiune cu turiștii</p>
<p><i>Consolidarea capacității administrative a UAT-urilor pentru dezvoltarea durabilă, rezilientă și incluzivă a comunităților locale</i></p>	<p>Îmbunătățirea sistemului de parteneriat, relaționare și integrarea teritorială la nivelul județului</p> <p>Creșterea calității procesului de elaborare/ implementare/ monitorizare/ evaluare/ revizuire a documentelor strategice integrate la nivelul UAT-urilor</p> <p>Creșterea calității capacității de gestionare a resurselor pentru un management performant la nivel local</p>
<p><i>Întărirea capacității instituționale prin eficientizarea administrației publice și a procesului de luare a deciziilor</i></p>	<p>Digitalizarea serviciilor publice dedicate comunității, vizitatorilor și actorilor economici</p> <p>Dezvoltarea platformelor de servicii publice digitale</p> <p>Echiparea administrației publice cu infrastructură IT</p> <p>Instruirea personalului în furnizarea serviciilor publice</p> <p>Consolidarea capacității administrației publice locale de a asigura accesul la servicii publice de calitate</p> <p>Dezvoltarea bazelor de date GIS</p> <p>Elaborarea planurilor cadastrale</p> <p>Managementul riscurilor în situații de urgență</p>

6. INFRASTRUCTURA DE SUSȚINERE A ACTIVITĂȚILOR ECONOMICO- SOCIALE

Multiplele provocări cu care se confruntă Europa - economice, sociale și de mediu - indică necesitatea unei abordări integrate și teritoriale, pentru furnizarea unui răspuns eficace. Această abordare este multidimensională, adaptată la caracteristici și rezultate specifice situației din teren, ceea ce poate presupune depășirea granițelor administrative și poate necesita o mai mare disponibilitate din partea diferitelor niveluri de guvernare de a coopera și de a coordona acțiuni pentru realizarea unor obiective comune. În plus, aceasta corespunde noului obiectiv de coeziune teritorială introdus de Tratatul de la Lisabona, care recunoaște că la nivel european nu se poate realiza o coeziune economică și socială în lipsa punerii unui accent mai puternic pe impactul teritorial al politicilor UE.

Din acest motiv, Regulamentul de stabilire a unor dispoziții comune a introdus noi instrumente de integrare care pot fi utilizate pentru punerea în aplicare a strategiilor teritoriale la fața locului, stabilind o legătură între obiectivele tematice identificate în cadrul acordurilor de parteneriat și al programelor operaționale și dimensiunea teritorială: dezvoltarea locală plasată sub responsabilitatea comunității (articolele 32-35 din Regulamentul de stabilire a unor dispoziții comune) și investițiile teritoriale integrate (articolul 36 din Regulamentul de stabilire a unor dispoziții comune).

În cele ce urmează, se va detalia impactul investițiilor teritoriale integrate și al mecanismului DLRC, la nivelul Județului Teleorman.

6.1. Investiții Teritoriale integrate

La nivel european, Investițiile Teritoriale Integrate (ITI) reprezintă un instrument de punere în aplicare a strategiilor teritoriale într-o manieră integrată. Acestea nu constituie o operațiune sau o prioritate secundară în cadrul unui program operațional. În schimb, ITI permite statelor membre să pună în aplicare programe operaționale la nivel intersectorial și să recurgă la finanțare provenind de la mai multe axe prioritare ale unui sau ale mai multor programe operaționale, pentru a asigura punerea în aplicare a unei strategii integrate pentru un teritoriu specific.

Ca atare, existența ITI va conferi statelor membre atât flexibilitate în ceea ce privește elaborarea programelor operaționale, cât și eficiență în materie de punere în aplicare a unor acțiuni integrate prin finanțare simplificată.

Elementele-cheie ale unei ITI sunt:

- un teritoriu desemnat și o strategie de dezvoltare teritorială integrată;
- un set de acțiuni care urmează să fie puse în aplicare; și

- mecanisme de guvernare pentru gestionarea ITI.⁸¹

Elementul cheie pentru aplicarea ITI este abordarea integrată. Aceasta presupune ieșirea din perspectiva sectorială pentru soluționarea problemelor identificate în teritoriu; astfel, chiar dacă propunerile de măsuri vor fi în bună parte sectoriale (adică vor putea fi asimilate unui domeniu), există o viziune globală, o perspectivă de ansamblu care asigură corelarea intervențiilor și atingerea obiectivelor strategice. De asemenea, abordarea integrată teritorială presupune depășirea granițelor administrative și necesită o disponibilitate sporită a nivelurilor de guvernare de a coopera și coordona acțiuni pentru realizarea unor obiective comune.

Avantaje	Dificultăți
<p>Avantaje financiare:</p> <ul style="list-style-type: none"> • siguranța alocării unor sume de bani pentru realizarea proiectelor care contribuie la obiectivele strategiilor integrate, având în vedere faptul că alocările pentru ITI trebuie menținute în Acordul de Parteneriat; • creșterea eficienței utilizării fondurilor, datorită unui potențial sporit de corelare a proiectelor propuse (efecte sinergice) și de oferire a unor rezultate superioare pentru aceeași valoare a investiției; <p>Alte beneficii:</p> <ul style="list-style-type: none"> • asigurarea implicării actorilor la nivel regional și subregional, prin delegarea (fie și parțială) a managementului investițiilor teritoriale integrate; • stimularea corelării intervențiilor la diferite scări teritoriale și a coordonării intersectoriale; • creșterea capacității administrative locale, datorită necesității de implicare în managementul ITI. 	<p>Dificultăți financiare:</p> <ul style="list-style-type: none"> • necesitatea susținerii investițiilor teritoriale integrate în perioada cuprinsă între realizarea cheltuielilor și rambursarea lor; <p>Alte dificultăți:</p> <ul style="list-style-type: none"> • dificultățile de realizare a coordonării intersectoriale; • cooperarea dificilă între mai multe unități administrativ-teritoriale care formează o arie de aplicare a investițiilor teritoriale integrate;

Tabel 91: Avantaje și dificultăți în implementarea ITI

Sursa: Comitetul Consultativ privind Coeziunea Teritorială, Investiții Teritoriale Integrate (ITI)

⁸¹ Politica de Coeziune 2014-2020, document disponibil la adresa https://ec.europa.eu/regional_policy/sources/docgener/informat/2014/iti_ro.pdf, consultat la data de 09.06.2021

6.2. Dezvoltarea locală plasată sub responsabilitatea comunității

DLRC este o noțiune utilizată de Comisia Europeană pentru a descrie o abordare care inversează politica de dezvoltare tradițională „de sus în jos”.

În cadrul dezvoltării locale, populația locală preia controlul și formează un parteneriat local care elaborează și pune în aplicare o strategie de dezvoltare integrată. Strategia este concepută astfel încât să valorifice punctele forte sau „atuurile” sociale, de mediu și economice ale comunității, mai degrabă decât să compenseze problemele cu care se confruntă aceasta. În acest scop, parteneriatul beneficiază de finanțare pe termen lung și deține puterea de decizie cu privire la modul în care sunt cheltuite fondurile. Nu este întâmplător faptul că aplicarea principiilor care stau la baza DLRC s-au răspândit în ultimii douăzeci de ani de la un mic grup de 200 de proiecte-pilot LEADER la aproximativ 2 600 de parteneriate (atât LEADER, cât și în cadrul axei 4 a Fondului European pentru Pescuit - FEP), acoperind aproape fiecare colț al Europei rurale și o mare parte din zona de coastă.

Strategiile de dezvoltare locală plasată sub responsabilitatea comunității pot oferi soluții într-un context tot mai divers și mai complex. Diversitatea este adesea descrisă ca o temelie a modelului social european, dar provocarea constă în a identifica modalități de a o conserva și de a o transforma într-un avantaj mai degrabă decât o povară. În anumite zone, diferențele între țări și regiuni sunt în creștere și sunt din ce în ce mai dificil de soluționat prin politici standard „de sus în jos”, chiar dacă acestea sunt puse în aplicare prin intermediul unui birou local.

În perioada de programare 2014-2020, România, alături de alte state, a început implementarea instrumentului denumit DLRC (Dezvoltare Locală plasată sub Responsabilitatea Comunității), ce are ca scop dezvoltarea zonelor marginalizate și implică mobilizarea comunităților dezavantajate, a organizațiilor locale în vederea participării active la identificarea și implementarea proiectelor menite să conducă la atingerea acestui obiectiv, presupunând formarea unui parteneriat local - Grup de Acțiune Locală (GAL) și implementarea unor Strategii de Dezvoltare Locală (SDL) adoptate prin metode participative. La nivel urban, DLRC se aplică pentru zone urbane marginalizate în orașe cu peste 20.000 locuitori.



Figura 41: Beneficiile DLRC

Sursa: Banca Mondială, Elaborarea strategiilor de integrare a comunităților urbane marginalizate în România

*Proiect cofinanțat din Fondul Social European prin
Programul Operațional Capacitate Administrativă 2014-2020!*

6.3. Grupuri de Acțiune Locală în Județul Teleorman

Un element cu o importanță ridicată pentru eficientizarea sectorului agricol îl prezintă Grupurile de Acțiune Locale (GAL).

Aceste structuri asociative au fost create pentru a oferi posibilitatea actorilor locali din mediul rural să elaboreze strategii și să implementeze proiecte de dezvoltare prioritare care să vizeze creșterea economică durabilă și incluzivă.

În contextul specializării inteligente, aceste structuri asociative constituie un element important pentru concentrarea competențelor de dezvoltare strategică, pentru asigurarea unei relații permanente cu reprezentanții publici și privați din aria lor de acoperire.

În esență, aceste parteneriate de tip public-privat sunt înființate cu scopul de a dezvolta teritoriul vizat.

Grupurile de acțiune locală (GAL-uri) sunt alcătuite din parteneri publici și privați din zona rurală (dar includ și orașele sub 20.000 de locuitori).

Acestea trebuie să aibă reprezentanți din diferite sectoare socio-economice, iar aderarea la GAL este deschisă pentru toți cei care locuiesc pe teritoriul acoperit de GAL. Membrii pot fi atât persoane fizice, cât și organizații private/ publice locale.

La nivelul Județului Teleorman se regăsesc următoarele grupuri de acțiune locală active:

- Asociația Microregiunea Lunca Argeșului Mozăceni;
- Asociația G.A.L Microregiunea Dâmbovița Sud - Vest;
- Asociația GAL "Inima Giurgiului - Țara Neajlovului și a Câlniștei";
- Asociația GAL Ecoleg Olt Dunăre;
- Asociația GAL Vedea Găvanu Burdea;
- Asociația GAL "De la Sâi la Călmățui";
- Asociația GAL Teleorman Regiunea Vlașca;
- Asociația GAL Dunărea de Sud;
- Asociația "GAL Valea Clăniștei";
- Asociația GAL "Câmpia Găvanu Burdea";
- Asociația GAL "Câmpia Burnazului";
- Asociația Urbanium;
- GAL Turnu 21.

6.4. Parteneriatul public-privat (PPP), Clustere, Parcuri industriale

Organizația pentru Cooperare și Dezvoltare Economică (OCDE) definește parteneriatele public-private (PPP) ca fiind „angajamente contractuale pe termen lung între guvern și un partener privat, în temeiul cărora acesta din urmă prestează și finanțează servicii publice utilizând un activ fix, cu partajarea riscurilor asociate”⁸².

Conform acestei definiții vaste, parteneriatele public-private pot fi concepute pentru a îndeplini o gamă largă de obiective în diverse sectoare, cum ar fi cel al transporturilor, al locuințelor sociale sau al serviciilor de sănătate, și pot fi structurate sub diferite abordări. Parteneriatele public-private mobilizează atât sectorul public, cât și pe cel privat, în vederea furnizării unor bunuri și servicii care țin în mod tradițional de sectorul public, reducând, în același timp, constrângerile bugetare stricte la a căror presiune sunt supuse cheltuielile publice. Trebuie să avem în vedere faptul că România nu dispune de experiență și de expertiză consolidată în implementarea de proiecte de parteneriat public-privat de succes, existând un risc considerabil ca astfel de parteneriate să nu contribuie, în măsura așteptată, la obiectivul de a se implementa o pondere mai mare din fondurile UE prin proiecte cu finanțare mixtă, inclusiv prin parteneriate public-private. Legislația actuală care reglementează funcționarea acestor asocieri între sectorul public și cel privat este reprezentată de Ordonanța de urgență nr. 39/2018 privind parteneriatul public-privat. În vederea constituirii și utilizării de fonduri publice necesare efectuării plăților către societatea de proiect ori partenerul privat, necesare derulării proiectelor de parteneriat public-privat aprobate de Guvern, prin Ordonanța de urgență nr. 114/2018 s-a dispus înființarea Fondului de finanțare a contractelor de parteneriat public-privat.

Finanțarea investițiilor care se realizează în cadrul contractelor de parteneriat public-privat se poate asigura integral, din resurse financiare asigurate de partenerul privat sau din resurse financiare asigurate de partenerul privat, împreună cu partenerul public. Partenerul public poate contribui la finanțarea realizării investițiilor cu resurse financiare publice provenind inclusiv din fonduri externe nerambursabile și din contribuția națională aferentă acestora, în condițiile prevăzute de legislația națională și cea a Uniunii Europene. Important de reținut este faptul că în cazul alocării resurselor financiare de altă natură decât fonduri externe nerambursabile și contribuția națională aferentă unor astfel de fonduri, cota de contribuție a partenerului public la finanțarea realizării investițiilor nu poate depăși 25% din valoarea totală a proiectului.

Deși PPP a fost un succes în unele state din Uniunea Europeană, legislația din țara noastră nu a reușit să facă acest tip de parteneriat atractiv pentru mediul privat, prin noua legislație urmărindu-se atragerea de resurse financiare private pentru realizarea de proiecte publice, atragerea de investiții străine, identificarea de noi posibilități de atragere de fonduri europene.

Parteneriatul public privat oferă avantaje și soluții eficiente pentru dezvoltarea sectorului investițional și este nevoie de un cadru legislativ stabil, mai puțin birocratic,

⁸² OCDE, Recommendation of the Council on Principles for Public Governance of Public-Private Partnerships, 2012

reglementări contabile și fiscale care să trateze ansamblul operațiunilor economice desfășurate în parteneriat, precum și stimulente pentru sectorul privat.

Clustere & Parcuri industriale

Structurile de sprijinire a afacerilor (parcuri industriale, parcuri logistice, parcuri de afaceri, tehnologice, incubatoare de afaceri, clustere) contribuie la dezvoltarea economică a localităților, prin oferirea condițiilor adecvate pentru localizarea întreprinderilor, în special a IMM-urilor productive și a serviciilor de sprijinire a acestora. Acestea permit regiunilor să beneficieze de avantaje competitive prin utilizarea resurselor lor specifice, neutilizate sau sub-utilizate, contribuind astfel la convergența regiunilor din punct de vedere economic și social.

La nivel regional, cât și la nivel județean, structurile de sprijinire a afacerilor sunt încă slab dezvoltate și insuficient funcționale, un număr limitat de IMM-uri fiind localizat în cadrul acestor structuri.

Cele mai multe întreprinderi mici și mijlocii se confruntă cu o lipsă acută de resurse, facilități și cunoștințe tehnice, ca urmare, a devenit tot mai evidentă necesitatea ca firmele să participe în rețele, alianțe și alte modele colaborative pentru a reduce costurile din ce în ce mai ridicate ale transferului tehnologic.

Competiția globală a evoluat de la competiția dintre întreprinderi la competiția dintre regiuni. În acest context, clusterelor joacă un rol important drept poli de concentrare a competențelor. Astfel, clusterelor reprezintă concentrări geografice de instituții și companii interconectate, dintr-un anumit domeniu. Clusterelor cuprind un grup de industrii înrudite și alte entități importante din punct de vedere al concurenței. Acestea includ, spre exemplu, furnizori de input-uri specializate, cum ar fi componente, mașini și servicii, sau furnizori de infrastructură specializată. De multe ori, clusterelor se extind în aval către diverse canale de distribuție și clienți și lateral către producători de produse complementare și către industrii înrudite prin calificări, tehnologii sau input-uri comune. În sfârșit, unele clusterelor includ instituții guvernamentale și de alte tipuri - precum universități, agenții de standardizare, think tank-uri, furnizori de instruire profesională și patronate - ce asigură instruire specializată, educație, informație, cercetare și suport tehnic. (Porter M., 1998).

Modelul de organizare a unui cluster, în mod unanim acceptat, este cel „triple helix” care presupune reunirea într-un cadru organizat, a reprezentanților următoarelor categorii: - întreprinderi - reprezentând latura economică a clusterului; - universități și institute de cercetare - reprezentând furnizorii de soluții inovative aplicabile nevoilor reale ale întreprinderilor din cluster; - autorități publice locale, regionale etc. În România, experiența a arătat însă că cei 3 parteneri naturali ai modelului „Triple helix” nu cooperează eficient. Se simte nevoia adaptării modelului și transformarea acestuia într-un model „Four clover” - „Trifoi cu patru foi”, cel de-al patrulea actor fiind reprezentat de organizații catalizator - firme de consultanță specializate în domeniul transferului tehnologic și al inovării, centre de transfer tehnologic etc. (Cosnita, D., Guth, M., 2010).

De asemenea, parcul industrial reprezintă o zonă delimitată în care se desfășoară activități economice, de producție industrială și servicii, de valorificare a cercetării științifice și/sau de dezvoltare tehnologică, într-un regim de facilități specifice, în vederea valorificării potențialului uman și material al zonei.

Competitivitatea regiunii este influențată de puternicele disparități intrajudețene cu privire la concentrarea teritorială a întreprinderilor și gradul diferit de diversificare al activității economice.

Structurile de sprijinire a antreprenoriatului sunt slab dezvoltate, pe teritoriul regiunii existând un singur incubator de afaceri, ce oferă o gamă limitată de servicii.

La nivelul județului Teleorman este funcțional un singur parc industrial, Parcul Industrial Alexandria, aflat în anul 2020 la stadiul de greenfield.

În scopul promovării schimburilor internaționale și al atragerii de capital străin pentru introducerea tehnologiilor noi, precum și pentru sporirea posibilităților de folosire a resurselor economiei naționale, a fost înființată, în 1996, Zona Liberă Giurgiu. Pe lângă funcția tradițională de centru gravitațional pentru fluxurile comerciale internaționale, Zona Liberă Giurgiu are ca obiective prioritare atragerea investitorilor străini pentru dezvoltarea de activități industriale, precum și stimularea exporturilor de produse prelucrate. Zona Liberă Giurgiu se întinde pe o suprafață de 160 ha, la doar 60 de km de București, fiind punctul de intersecție al principalelor culoare de trafic rutiere, feroviare și fluviale internaționale, unde își desfășoară activități de producție, comerț, construcții, prestări servicii etc. circa 200 de firme.

6.5. Guvernanță inteligentă: smart city, smart village, digitalizare

Dezvoltarea județului Teleorman este privită în acest capitol prin perspectiva de „smart city - smart village - digitalizare”. Sunt prezentate elemente generale ce alcătuiesc definiția conceptului de „smart city” și „smart village” și efectuată o analiză a acestor concepte în funcție de dimensiunile existente la nivelul județului și posibilele direcții de acțiune în vederea dezvoltării eficiente.

Proiectele smart city se referă la orașe inteligente în care serviciile și rețelele tradiționale sunt adaptate spre a fi mai eficiente prin folosirea tehnologiilor de telecomunicații și digitale în folosul cetățenilor și economiei. Progresul tehnologic este piatra de temelie a unui oraș inteligent, deoarece dinamismul și complexitatea provocărilor zilnice, precum și urbanizarea accelerată și nevoile cetățenilor și a administrației publice locale creează necesitatea unui sistem integrat, digitalizat, de management și interacțiune în toate domeniile care impactează viața.

Principala idee a conceptului de **Smart City** este de a putea transforma comunitățile în orașe inteligente, cu acces liber la produse și servicii de calitate, cu sisteme de sănătate și educație moderne și cu administrații publice transparente, care să gverneze împreună cu cetățeanul. Conceptul merge dincolo de relaționarea dintre cetățeni și furnizorii de servicii publice și oferă instrumentele ce încurajează cetățenii să fie mai activi și mai

participativi în viața comunității. De exemplu, să ofere un feedback despre starea șoselelor, să adopte un stil de viață mai sănătos sau să participe, ca voluntari, la diverse activități sociale. În felul acesta, un Smart City („un Oraș Deștept”) va fi un loc mai atractiv pentru a locui, a munci și a ne recrea.

Ideile de proiecte care ar putea fi implementate la nivelul județului Teleorman constau în:

- Interacțiune digitalizată între administrația publică locală și cetățeni - acces la date publice, plăți on-line a taxelor și impozitelor, gestionarea proceselor de consultare publică, aplicații de e-administrare,
- Aplicație de parcare inteligentă,
- Aplicație de iluminat public inteligent - utilizarea eficientă și reducerea consumului de energie,
- Gestionarea și monitorizarea inteligentă a traficului prin camera de supraveghere,
- iȘcoala - soluție de management educațional,
- Camere de supraveghere conectate la o aplicație online - siguranța și securitatea cetățenilor și a bunurilor acestora trebuie să reprezinte una din responsabilitățile cele mai importante ale autorităților publice,
- Gestionare inteligentă a deșeurilor și reciclarea acestora,
- Platforme integrate de management în sănătate (accesul online la o bază de date integrată la nivel de județ/oraș/comună),
- Implicarea activă a cetățenilor în rezolvarea problemelor locale - printr-o platformă de raportare digitalizată.

Principiile de bază ce trebuie urmărite de o comunitate pentru a putea fi catalogată drept „smart” sunt următoarele:

- respectul față de mediul înconjurător și viață, în general;
- respectul față de lege, față de comunitate și de membrii acesteia;
- utilizarea chibzuită a resurselor disponibile și reciclarea acestora când este posibil;
- reducerea dependenței de resursele epuizabile;
- creșterea implicării active a membrilor comunității în rezolvarea problemelor acesteia;
- urmărirea unei dezvoltări durabile, coordonate și raționale la nivel individual și al comunității.

Dată fiind situația la nivelul județului Teleorman, se constată o nevoie de îmbunătățire a coordonatelor smart city - smart village - digitalizare într-o serie de domenii vitale județului. În secțiunea de față sunt prezentate o serie de recomandări în aceste domenii făcute pe baza proiectelor smart city-smart village elaborate în alte zone din România și adaptate la nevoile specifice și infrastructura județului Teleorman.

Sugestiile vizează următoarele domenii:

- raportat la mediul înconjurător, se recomandă soluții de măsurare a indicatorilor locali de poluare prin:
 - instalarea unei stații de monitorizare a calității aerului, inclusiv datele meteo;
 - conceperea unui sistem inteligent de măsurare a volumului de trafic;
 - platformă ce asigură prin intermediul unei rețele de senzori monitorizarea calității aerului în timp real în școli.
- monitorizarea utilităților publice în vederea detectării rapide a avariilor și afișarea intervențiilor și alertelor în timp real.
- extinderea circuitului de piste pentru bicicliști și efectuarea de campanii de promovare a mersului pe bicicletă. Acestea se pot corela cu acțiuni concrete prin oferirea de către administrația publică a unor vouchere pentru biciclete sau prin restricționarea accesului vehiculelor în zona centrală a orașelor mai aglomerate. Tot în vederea încurajării transportului ecologic se poate recurge la un program de concepere a unor bilete pentru transportul public în funcție de distanța parcursă sau oferirea posibilității de încărcare a telefonului în timpul mersului cu bicicletele puse la dispoziție de administrația locală.
- în ceea ce privește domeniul educațional, se recomandă continuarea modernizării școlilor atât prin unități de calcul, dar și prin conceperea unor laboratoare de studiu moderne pentru științele exacte, biologie, fizică, chimie și matematică, care ar contribui la un stil de învățare mai eficient și mai practic al elevilor. Alături de aceste elemente, sistemul educațional poate trece în era smart prin schimbarea instrumentelor folosite la predare, de exemplu achiziționarea de smart board-uri și îmbunătățirea sistemului de supraveghere sau conceperea unei platforme online educative, inclusiv un catalog on-line;
- ordine și siguranță publică, domeniul poate fi îmbunătățit prin modernizarea și extinderea sistemului de supraveghere video prin camere cu rezoluție pentru identificarea numerelor de înmatriculare, dar și prin conceperea unei platforme sau aplicații mobile prin intermediul cărora cetățenii pot sesiza anumite probleme legate de infrastructura rutieră, amenajarea stradală sau anumite disfuncționalități ale sistemului de furnizare a utilităților publice;
- rețelele de trafic și transport public pot fi îmbunătățite prin introducerea unui sistem de eficientizare a locurilor de parcare (vizualizare locuri disponibile, rezervare și efectuare plăți on-line) și prin introducerea unui sistem de management integrat al traficului care să includă:
 - sincronizarea semafoarelor;
 - monitorizarea traficului în timp real;
 - prioritizarea transportului în comun (acolo unde e posibil și benzi dedicate);
 - corelarea cu sistemul centrului de monitorizare de siguranță publică;

*Proiect cofinanțat din Fondul Social European prin
Programul Operațional Capacitate Administrativă 2014-2020!*

- afișarea în stații a informațiilor despre transport în comun, inclusiv informațiile de la Centrul monitorizare, precum: informații despre liniile de autobuz, conexiunile între trasee, orele de sosire în stație a autobuzelor, obiective de interes turistic etc.
- pentru zona socială, se recomandă conceperea unei platforme pentru serviciile sociale care să poată oferi informații despre centrele rezidențiale publice și private din Județul Teleorman, alături de locurile disponibile, adresa și datele de contact;
- sectorul medical poate intra în zona smart prin dezvoltarea unei platforme online de sănătate care să includă date despre medicii de familie, farmacii și programul acestora;
- raportat la sistemul administrației publice, acesta poate fi trecut în sfera smart prin efectuarea unor proiecte de tipul:
 - platformă de comunicare cu cetățenii care să ofere informații despre activitățile de voluntariat, inițiativele cetățenești și să constituie cadrul digital pentru efectuarea de consultări publice și sondaje de opinie;
 - extinderea rețelei de WiFi gratuit în instituțiile publice și mijloacele de transport în comun;
 - achiziționarea de mobilier urban inteligent;
 - conceperea unor carduri specifice pentru accesul cetățenilor la spectacole, muzee, închirieri biciclete;
 - posibilitatea de a achiziționa amenajări online;
 - posibilitatea de a verifica statusul documentelor online etc.

Pe de altă parte, Uniunea Europeană promovează activ conceptul „satelor inteligente”. Adoptarea noilor tehnologii și, în special, utilizarea internetului, este văzută ca o parte vitală a strategiilor pentru a combate declinul rural. Este evident că zonele cele mai slab conectate la internet sunt acelea care se confruntă cu cel mai mare declin demografic, economic și social.

Satele inteligente (Smart Villages) sunt comunități din zonele rurale care utilizează soluții inovatoare pentru a îmbunătăți viața locuitorilor, pentru eficientizarea actului administrativ și dezvoltarea mediului economic bazându-se pe punctele forte, oportunitățile locale și cele mai noi tehnologii. Obiectivul proiectelor tip Smart Village este de a:

- oferi cetățenilor beneficiile unui stil de viață modern, păstrând în același timp valorile, tradițiile și obiceiurile comunităților rurale, înțelegând avantajele unui stil de viață sustenabil și sănătos,
- elimina decalajele digitale dintre zonele urbane și cele rurale,
- folosi datele din comunitate pentru a înțelege punctele tari și punctele slabe, pentru valorificarea oportunităților locale și eliminarea sau reducerea amenințărilor.

Proiectele Smart Village se bazează pe o abordare participativă pentru a dezvolta și implementa strategia locală sau pentru a-și îmbunătăți condițiile economice, sociale și de mediu. Pot fi implementate numeroase soluții inovatoare pentru a fi mai aproape de cetățean, pentru îmbunătățirea calității vieții, pentru reducerea costurilor administrative sau pentru protejarea mediului înconjurător (de exemplu, automate de plată pentru taxe și impozite locale astfel încât cetățenii să nu mai fie nevoiți să meargă la ghișeul primăriei; sistem inteligent pentru iluminatul public; stații de încărcare pentru autoturismele electrice; digitalizarea aparatului administrativ public etc).

Data fiind analiza mediului rural întreprinsă în cadrul capitolelor anterioare, la nivelul Județului Teleorman pot fi trasate următoarele direcții de dezvoltare sub egida smart.

Reducerea riscului de excluziune digitală. Aceasta urmărește eliminarea discrepanțelor date atât de vârstă, educație, zonă sau venit. Proiectele ce pot fi abordate în această zonă trebuie să aibă în vedere formularea de obiective precum:

- dezvoltarea rețelei tehnologice și a accesului la internet pentru locuitori;
- creșterea gradului de comunicare între locuitorii de toate vârstele și autoritățile publice;
- creșterea gradului de integrare socială și a cunoștințelor locuitorilor din zona rurală.

În elaborarea serviciilor digitale pentru zonele rurale, soluțiile ar trebui bazate pe cunoștințe și nevoi locale. Sectorul public are un rol crucial în crearea platformelor și oferirea accesului la informații și bune practici.

Pentru **sectorul de mediu** se recomandă implementarea unor măsuri de eficientizare energetică a clădirilor publice, cât și demararea unor campanii care să aibă în vedere informarea locuitorilor cu privire la practicarea unei agriculturi ecologice, prietenoase cu mediul înconjurător.

Totodată, pentru localitățile ce prezintă un risc ridicat la inundații se recomandă implementarea unor măsuri smart de monitorizare, consolidare și prevenție a populației.

Aflat la granița între sectorul de mediu și **mobilitate**, printre programele smart village, se pot număra o serie de proiecte menite să reducă poluarea generată de vehicule în mediul rural și, totodată, să asigure interconectivitatea localităților. Pentru această zonă se recomandă:

- modernizarea și extinderea flotei de transport în comun prin achiziționarea de microbuze electrice în parteneriat cu alte unități administrative;
- crearea unor rute de transport a locuitorilor între localități prin raportare la destinațiile principale vizate de aceștia și intervalele orare ce prezintă fluxul cel mai ridicat de pasageri;
- campanii de informare care să aibă în vedere promovarea sistemelor de tip car-sharing.

Sectorul sanitar urmărește mai multe dimensiuni. Modernizarea și asigurarea unei infrastructuri de bază în localități constituie un punct cheie. Suplimentar, dată fiind tendința de îmbătrânire a populației se recomandă implementarea unor măsuri speciale

de îngrijire dedicate persoanelor vârstnice prin modernizarea sau înființarea unor cămine pentru seniori și adoptarea de măsuri de îmbătrânire activă.

Data fiind distanța față de un spital/centru de diagnostic, dotarea farmaciilor sau dispensarelor locale cu tehnologii inteligente care să permită diagnosticarea de la distanță de către personal de specialitate din spitale ar constitui o măsură ce ar putea fi adoptată în plan local în vederea creșterii accesului populației la servicii medicale de calitate.

Infrastructura constituie un punct critic pentru atragerea investițiilor și a locuitorilor în mediul rural. Data fiind situația regăsită la nivelul Județului Teleorman se recomandă:

- generarea de sisteme de apă potabilă și canalizare care să răspundă nevoilor tuturor locuitorilor din mediu rural;
- implementarea în cadrul UAT-urilor de sisteme de distribuție de gaze sau sprijinirea locuitorilor în dezvoltarea de soluții pe bază de energie regenerabilă;
- modernizarea sistemelor actuale de utilități regăsite în mediul rural în vederea eficientizării consumului.



7. PORTOFOLIUL DE PROIECTE AL JUDEȚULUI TELEORMAN 2021-2027

Capitolul curent redă situația portofoliului de proiecte.

Portofoliul de proiecte include idei de proiecte și priorități identificate la nivel județean, fiind cuprinse atât portofoliile Consiliului Județean și instituțiilor subordonate, cât și ale UAT-urilor provenind din mediul urban și mediul rural din județul Teleorman.

7.1. Proiecte strategice

În subcapitolul curent este redat portofoliul de proiecte strategice conceput la nivelul Județului Teleorman. A fost constituit un număr de 394 proiecte strategice ce vizează dezvoltarea infrastructurii locale, sociale, sanitare și culturale, precum și a mediului economic, alături de îmbunătățirea capacității de gestionare a relației cu cetățenii prin digitalizarea sistemului administrativ și implementarea unor măsuri anticorupție.

PORTOFOLIUL PROIECTELOR STRATEGICE PROPUSE DE CĂTRE INSTITUȚIILE PUBLICE DIN JUDEȚUL TELEORMAN				
Nr.crt	Denumire proiect	Valoare estimată (lei, fără TVA)	Perioada estimată (luni)	Sursă de finanțare
I. PROIECTE SMART (DIGITALIZARE, INOVARE, MOBILITATE URBANĂ)				
Consiliul Județean Teleorman				
1	Achiziția de programe software și licențe, inclusiv pachete legislație pentru serviciile de urbanism, amenajarea teritoriului și autorizarea construcțiilor	Cf. documentației tehnico-economice	Cf. documentației tehnico-economice	POR 2014-2020, POR Sud-Muntenia 2021-2027, Buget local

*Proiect cofinanțat din Fondul Social European prin
Programul Operațional Capacitate Administrativă 2014-2020!*





UNIUNEA EUROPEANĂ

Programul Operațional Capacitate Administrativă
Competența face diferența!Instrumente Structurale
2014-2020

PORTOFOLIUL PROIECTELOR STRATEGICE PROPUSE DE CĂTRE INSTITUȚIILE PUBLICE DIN JUDEȚUL TELEORMAN

Nr.crt	Denumire proiect	Valoare estimată (lei, fără TVA)	Perioada estimată (luni)	Sursă de finanțare
2	Coșul virtual: comercializarea online a produselor agricole (de la legumicultori, procesatori de lapte, carne etc)	Cf. documentației tehnico-economice	Cf. documentației tehnico-economice	POR 2014-2020, POR Sud-Muntenia 2021-2027, POCIDIF 2021-2027, Buget local
3	Digitalizarea sistemului de transport județean	Cf. documentației tehnico-economice	Cf. documentației tehnico-economice	POR Sud-Muntenia 2021-2027, POCIDIF 2021-2027, Buget local
4	Smart Living: WiFi și accesul gratuit în zonele turistice	Cf. documentației tehnico-economice	Cf. documentației tehnico-economice	Inițiativa Comisiei Europene WiFi 4EU
5	Dezvoltare aplicație pentru rețea de stații de închiriere de biciclete în regim self-service	Cf. documentației tehnico-economice	Cf. documentației tehnico-economice	POR Sud-Muntenia 2021-2027, POCIDIF 2021-2027, Buget local
6	Interconectare bază de date instituții publice din județul Teleorman	Cf. documentației tehnico-economice	Cf. documentației tehnico-economice	POR Sud-Muntenia 2021-2027, Buget local
7	Mobilier urban modern, care permite încărcarea telefoanelor mobile sau a tabletelor prin porturi USB	Cf. documentației tehnico-economice	Cf. documentației tehnico-economice	POR Sud-Muntenia 2021-2027, Buget local
8	Iluminat stradal inteligent	Cf. documentației tehnico-economice	Cf. documentației tehnico-economice	POR Sud-Muntenia 2021-2027, Buget local

Proiect cofinanțat din Fondul Social European prin
Programul Operațional Capacitate Administrativă 2014-2020!





PORTOFOLIUL PROIECTELOR STRATEGICE PROPUSE DE CĂTRE INSTITUȚIILE PUBLICE DIN JUDEȚUL TELEORMAN

Nr.crt	Denumire proiect	Valoare estimată (lei, fără TVA)	Perioada estimată (luni)	Sursă de finanțare
9	Sistem de semafoare inteligente care acordă prioritate mijloacelor de transport nemotorizate	Cf. documentației tehnico-economice	Cf. documentației tehnico-economice	POR Sud-Muntenia 2021-2027, Buget local
10	Digitalizarea proceselor interne și a serviciilor publice la nivelul Consiliului Județean Teleorman	4.922.700 lei	36 luni	POC 2014-2020, POCIDIF 2021-2027, Buget local
11	Servicii online pentru îmbunătățirea relației cu cetățenii: Digitalizarea procesului de emitere a certificatelor de urbanism, a autorizațiilor de construire, a extraselor PUG/PUZ, a documentațiilor de urbanism și a documentațiilor de amenajare a teritoriului etc	Cf. documentației tehnico-economice	Cf. documentației tehnico-economice	POC 2014-2020, POCIDIF 2021-2027, Buget local
12	Semnătură digitală pentru toți angajații Consiliului Județean Teleorman	Cf. documentației tehnico-economice	Cf. documentației tehnico-economice	POR 2014-2020, POR Sud-Muntenia 2021-2027, POCIDIF 2021-2027, Buget local
13	Adoptarea unui sistem geografic informațional pentru gestionarea bazelor de date cu caracter teritorial și creșterea eficienței și operativității în emiterea de autorizații și documentații de urbanism	Cf. documentației tehnico-economice	Cf. documentației tehnico-economice	POR 2014-2020, POR Sud-Muntenia 2021-2027, POCIDIF 2021-2027, Buget local

*Proiect cofinanțat din Fondul Social European prin
Programul Operațional Capacitate Administrativă 2014-2020!*



PORTOFOLIUL PROIECTELOR STRATEGICE PROPUSE DE CĂTRE INSTITUȚIILE PUBLICE DIN JUDEȚUL TELEORMAN				
Nr.crt	Denumire proiect	Valoare estimată (lei, fără TVA)	Perioada estimată (luni)	Sursă de finanțare
14	Plan de regenerare a teritoriului cu stabilirea zonelor prioritare și a responsabilităților partenerilor implicați	Cf. documentației tehnico-economice	Cf. documentației tehnico-economice	POR 2014-2020, POR Sud-Muntenia 2021-2027, Buget local
15	Construirea unor mecanisme de informare și consultare permanentă pe probleme de regenerare urbană	Cf. documentației tehnico-economice	Cf. documentației tehnico-economice	POR 2014-2020, POR Sud-Muntenia 2021-2027, Buget local
16	Întocmire planuri de regenerare urbană	Cf. documentației tehnico-economice	Cf. documentației tehnico-economice	POR 2014-2020, POR Sud-Muntenia 2021-2027, Buget local
Camera de Comerț Industrie și Agricultură Teleorman				
17	Smart Plus - Competențe digitale pentru întreprinderi smart	4.709.127,79	Cf. documentației tehnico-economice	POCU 2014-2020, POEO 2021-2027, POCIDIF 2021-2027, Buget local/Surse proprii
II.	PROIECTE ÎN DOMENIUL EFICIENȚEI ENERGETICE			
Consiliul Județean Teleorman				
1	Creșterea eficienței energetice a clădirii „Palatul Administrativ”	22.890.555 lei	27 luni	POR Sud-Muntenia 2021-2027, AFM, Granturi SEE și Norvegiene, Buget local
2	Reabilitare, modernizare și dotare Muzeul Județean Teleorman	5.907.240 lei	24 luni	POR Sud-Muntenia 2021-2027, PNRR, Buget local

*Proiect cofinanțat din Fondul Social European prin
Programul Operațional Capacitate Administrativă 2014-2020!*





PORTOFOLIUL PROIECTELOR STRATEGICE PROPUSE DE CĂTRE INSTITUȚIILE PUBLICE DIN JUDEȚUL TELEORMAN

Nr.crt	Denumire proiect	Valoare estimată (lei, fără TVA)	Perioada estimată (luni)	Sursă de finanțare
3	Creșterea eficienței energetice a clădirii "Direcția Generală de Asistență Socială și Protecția Copilului"	9.845.400 lei	24 luni	POR Sud-Muntenia 2021-2027, AFM, Granturi SEE și Norvegiene, Buget local
4	Consolidarea, reabilitarea și creșterea eficienței energetice a clădirii „Căminul pentru persoane vârstnice Cervenia”	9.845.400 lei	24 luni	POR Sud-Muntenia 2021-2027, AFM, Granturi SEE și Norvegiene, Buget local
5	Reabilitarea, modernizarea și extinderea Căminului pentru persoanele vârstnice Furculești	4.922.700 lei	24 luni	POIDS 2021-2027, PNS 201-2027, PNRR, POR Sud-Muntenia 2021-2027, Buget local
6	Reabilitare, modernizare și dotare secție exterioară de psihiatrie cronică Balaci din cadrul Spitalului Județean de Urgență Alexandria	14.768.100 lei	24 luni	PNRR, POR Sud-Muntenia 2021-2027, POS 2021-2027, Buget local
7	Creșterea eficienței energetice a clădirii Spitalului Județean de Urgență Alexandria Corp C	7.925.547 lei	24 luni	POR Sud-Muntenia 2021-2027, AFM, Granturi SEE și Norvegiene, Buget local
8	Creșterea eficienței energetice a clădirii Spitalului de Pneumoftiziologie Roșiori de Vede - Pavilion format din corpurile E, F, G și camera centralei	12.282.136,50	24 luni	POR Sud-Muntenia 2021-2027, AFM, Granturi SEE și Norvegiene, Buget local
9	Creșterea eficienței energetice a clădirii Spitalului de Psihiatrie Poroschia- Pavilion C8	2.835.475,20	24 luni	POR Sud-Muntenia 2021-2027, AFM, Granturi SEE și Norvegiene, Buget local

*Proiect cofinanțat din Fondul Social European prin
Programul Operațional Capacitate Administrativă 2014-2020!*



PORTOFOLIUL PROIECTELOR STRATEGICE PROPUSE DE CĂTRE INSTITUȚIILE PUBLICE DIN JUDEȚUL TELEORMAN				
Nr.crt	Denumire proiect	Valoare estimată (lei, fără TVA)	Perioada estimată (luni)	Sursă de finanțare
10	Creșterea eficienței energetice a secției exterioare de boli infecțioase din cadrul Spitalului Județean de Urgență Alexandria	1.107.000,00	24 luni	POR Sud-Muntenia 2021-2027, AFM, Granturi SEE și Norvegiene, Buget local
11	Creșterea eficienței energetice a clădirii Bibliotecii Județene "Marin Preda" Teleorman	2.835.475,20	24 luni	POR Sud-Muntenia 2021-2027, AFM, Granturi SEE și Norvegiene, Buget local
12	Reabilitarea energetică a tuturor clădirilor publice de la nivel județean	Cf. documentației tehnico-economice	Cf. documentației tehnico-economice	POR Sud-Muntenia 2021-2027, AFM, Granturi SEE și Norvegiene, Buget local
III.	PROIECTE ÎN DOMENIUL INFRASTRUCTURII			
Consiliul Județean Teleorman				
1	Reabilitare și modernizare DJ 703, limită județ Olt - Balaci, Ciolănești (DJ 701) - Buzescu (DE 70)	127.990.200 lei	57 luni	POT 2021-2027, POR Sud-Muntenia 2021-2027, PNRR, CNI, PNDL II, Buget local
2	Reabilitare și modernizare DJ 546, Turnu Măgurele - limită județ Olt	88.608.600 lei	45 luni	POT 2021-2027, POR Sud-Muntenia 2021-2027, PNRR, CNI, PNDL II, Buget local
3	Modernizare și reabilitare DJ 506, Bujoru (DN 5C) - Cervenia, km 0+000 -17+400, (L=17,400 km)	52.206.325 lei	44 luni	POT 2021-2027, POR Sud-Muntenia 2021-2027, PNRR, CNI, PNDL II, Buget local, INTERREG VI-A RO-BG



UNIUNEA EUROPEANĂ

Programul Operațional Capacitate Administrativă
Competența face diferența!Instrumente Structurale
2014-2020

PORTOFOLIUL PROIECTELOR STRATEGICE PROPUSE DE CĂTRE INSTITUȚIILE PUBLICE DIN JUDEȚUL TELEORMAN

Nr.crt	Denumire proiect	Valoare estimată (lei, fără TVA)	Perioada estimată (luni)	Sursă de finanțare
4	Reabilitare DJ 601 B, Blejești (DJ 503) - Cosmești (DJ 601 C), km 6+038 - 14+540	19.031.000	12 luni	POT 2021-2027, POR Sud-Muntenia 2021-2027, PNRR, CNI, PNDL II, Buget local
5	Modernizare DJ 601 B, Cosmești (DJ 601 C) - Siliștea (DJ 701), km 14+540 - km 22+704	23.447.000	12 luni	POT 2021-2027, POR Sud-Muntenia 2021-2027, PNRR, CNI, PNDL II, Buget local
6	Modernizare DJ 612, Rădoiști (DJ 601 C) - Săceni - (DJ 612 A), km 64+371 - km 76+172	30.326.000	12 luni	POT 2021-2027, POR Sud-Muntenia 2021-2027, PNRR, CNI, PNDL II, Buget local
7	Modernizare tronson DJ 504 B, Sfințești (DJ 612) - Vârtoape - Trivalea Moșteni (DJ 504), km 9+509 - 22+473	29.906.000	14 luni	POT 2021-2027, POR Sud-Muntenia 2021-2027, PNRR, CNI, PNDL II, Buget local
8	Modernizarea și reabilitarea tronson DJ 612, Mereni (DJ 601D) - Botoroaga (DJ 503), km 8+100 - 18+678	24.596.000	12 luni	POT 2021-2027, POR Sud-Muntenia 2021-2027, PNRR, CNI, PNDL II, Buget local
9	Pod pe DJ 653, peste râul Călmățui, comuna Călmățui, km 87+891 - 87+904	3.267.000	8 luni	POT 2021-2027, POR Sud-Muntenia 2021-2027, PNRR, PNS 2021-2027, CNI, PNDL II, Buget local
10	Pod pe DJ 653, peste râul Călmățui, comuna Dracea, sat Zlata, km 109+083 - 109+098	3.267.000	8 luni	POT 2021-2027, POR Sud-Muntenia 2021-2027, PNRR, PNS 2021-2027, CNI, PNDL II, Buget local
11	Realizare șanțuri betonate pe DJ 506 și DJ 506A și realizare subtraversări pe DJ 506, pe raza comunei Vitănești	864.000	6 luni	POT 2021-2027, POR Sud-Muntenia 2021-2027, PNRR, PNS 2021-2027, CNI, PNDL II, Buget local

Proiect cofinanțat din Fondul Social European prin
Programul Operațional Capacitate Administrativă 2014-2020!





UNIUNEA EUROPEANĂ

Programul Operațional Capacitate Administrativă
Competența face diferența!Instrumente Structurale
2014-2020

PORTOFOLIUL PROIECTELOR STRATEGICE PROPUSE DE CĂTRE INSTITUȚIILE PUBLICE DIN JUDEȚUL TELEORMAN

Nr.crt	Denumire proiect	Valoare estimată (lei, fără TVA)	Perioada estimată (luni)	Sursă de finanțare
12	Realizare subtraversări pe DJ 504, pe raza comunei Orbeasca, la km 66+210, km 66+476, km 68+164 și km 68+450	538.000	6 luni	POT 2021-2027, POR Sud-Muntenia 2021-2027, PNRR, PNS 2021-2027, CNI, PNDL II, Buget local
13	Modernizare DJ 601 D, Prunaru (DE 70) km 0+000 - limită județ Giurgiu (km 4+920); limită județ Giurgiu (km 10+714) - Mereni (DJ 612) km 14+584	25.245.000	12 luni	POT 2021-2027, POR Sud-Muntenia 2021-2027, PNRR, CNI, PNDL II, Buget local
14	Modernizare DJ 503 A, limită județ Giurgiu - Drăgănești Vlașca (DJ 503), km 30+100 - 32+600	7.468.000	8 luni	POT 2021-2027, POR Sud-Muntenia 2021-2027, PNRR, CNI, PNDL II, Buget local
15	Modernizare DJ 653, lim. județ Olt - Crângeni, km 66+120 - 73+845	22.187.000	12 luni	POT 2021-2027, POR Sud-Muntenia 2021-2027, PNRR, CNI, PNDL II, Buget local
16	Modernizare și reabilitare DJ 679 E, lim. jud. Argeș - Siliștea Gumești (DJ 703), km 7+144 - 11+430	12.310.000	10 luni	POT 2021-2027, POR Sud-Muntenia 2021-2027, PNRR, CNI, PNDL II, Buget local
17	Reabilitare DJ 642, lim. Jud. Olt - Moldoveni - Islaz, km 60+000 - 69+209	20.516.000	12 luni	POT 2021-2027, POR Sud-Muntenia 2021-2027, PNRR, CNI, PNDL II, Buget local
18	Reabilitare DJ 679, lim. Jud. Olt Băcălești - Balta Sărată (DJ 612A), km 86+500 - 93+867	16.491.000	12 luni	POT 2021-2027, POR Sud-Muntenia 2021-2027, PNRR, CNI, PNDL II, Buget local

Proiect cofinanțat din Fondul Social European prin
Programul Operațional Capacitate Administrativă 2014-2020!



PORTOFOLIUL PROIECTELOR STRATEGICE PROPUSE DE CĂTRE INSTITUȚIILE PUBLICE DIN JUDEȚUL TELEORMAN				
Nr.crt	Denumire proiect	Valoare estimată (lei, fără TVA)	Perioada estimată (luni)	Sursă de finanțare
19	Reabilitare DJ 601 C, Perii Broșteni - Vedeș, km 17+382 - 41+692	63.963.000	27 luni	POT 2021-2027, POR Sud-Muntenia 2021-2027, PNRR, CNI, PNDL II, Buget local
20	Reabilitare DJ 612 A, Săceni (DJ 612) - Vedeș, km 0+000 - 14+275	34.011.000	14 luni	POT 2021-2027, POR Sud-Muntenia 2021-2027, PNRR, CNI, PNDL II, Buget local
21	Modernizare DJ 601 B, DJ 601 - Blejești, km 0+000 - 6+038	17.342.000	12 luni	POT 2021-2027, POR Sud-Muntenia 2021-2027, PNRR, CNI, PNDL II, Buget local
22	Modernizare și reabilitare DJ 601 B, Siliștea - Puranii de Sus (DJ 503), km 22+704 - km 27+559	13.944.000	10 luni	POT 2021-2027, POR Sud-Muntenia 2021-2027, PNRR, CNI, PNDL II, Buget local
23	Modernizarea, extinderea infrastructurii rutiere județene (la nivelul tuturor UAT-urilor de la nivel de județ - urban & rural)	Cf. documentației tehnico-economice	Cf. documentației tehnico-economice	POT 2021-2027, POR Sud-Muntenia 2021-2027, PNRR, CNI, PNDL II, Buget local
24	Dezvoltarea infrastructurii necesare autovehiculelor hibrid/ electrice	Cf. documentației tehnico-economice	Cf. documentației tehnico-economice	POR Sud-Muntenia 2021-2027, PNRR, AFM, Buget local
25	Înființare/extindere/ modernizare rețea de alimentare cu apă pentru toate UAT-urile din județ	Cf. documentației tehnico-economice	Cf. documentației tehnico-economice	PODD 2021-2027, POR Sud-Muntenia 2021-2027, PNS 2021-2027, PNRR, CNI, PNDL II, Buget local
26	Înființare/extindere/ modernizare rețea de alimentare cu gaze naturale pentru toate UAT-urile din județ	Cf. documentației tehnico-economice	Cf. documentației tehnico-economice	PODD 2021-2027, POR Sud-Muntenia 2021-2027, PNS 2021-2027, PNRR, CNI, PNDL II, Buget local

Proiect cofinanțat din Fondul Social European prin
Programul Operațional Capacitate Administrativă 2014-2020!





PORTOFOLIUL PROIECTELOR STRATEGICE PROPUSE DE CĂTRE INSTITUȚIILE PUBLICE DIN JUDEȚUL TELEORMAN				
Nr.crt	Denumire proiect	Valoare estimată (lei, fără TVA)	Perioada estimată (luni)	Sursă de finanțare
27	Înființare/extindere/ modernizare rețea de canalizare pentru toate UAT-urile din județ	Cf. documentației tehnico-economice	Cf. documentației tehnico-economice	PODD 2021-2027, POR Sud-Muntenia 2021-2027, PNS 2021-2027, PNRR, CNI, PNDL II, Buget local
28	Înființare/extindere/ modernizare rețea de electricitate pentru toate UAT-urile din județ	Cf. documentației tehnico-economice	Cf. documentației tehnico-economice	PODD 2021-2027, POR Sud-Muntenia 2021-2027, PNS 2021-2027, PNRR, CNI, PNDL II, Buget local
29	Înființare/extindere/ modernizare rețea de iluminat public pentru toate UAT-urile din județ	Cf. documentației tehnico-economice	Cf. documentației tehnico-economice	PODD 2021-2027, POR Sud-Muntenia 2021-2027, PNS 2021-2027, PNRR, AFM, Buget local
30	Înființare/extindere/ modernizare stații de epurare pentru toate UAT-urile din județ	Cf. documentației tehnico-economice	Cf. documentației tehnico-economice	PODD 2021-2027, POR Sud-Muntenia 2021-2027, PNS 2021-2027, PNRR, PNDL II, Buget local
31	Proiecte de mobilitate urbană la nivel de județ	Cf. documentației tehnico-economice	Cf. documentației tehnico-economice	POR Sud-Muntenia 2021-2027, Buget local
32	Achiziționarea de mijloace de transport în comun electrice non-poluante	Cf. documentației tehnico-economice	Cf. documentației tehnico-economice	POR Sud-Muntenia 2021-2027, PNRR, Buget local
 Direcția Sanitară, Veterinară și Pentru Siguranța Alimentelor Teleorman 				
33	Aducțiune coloană gaze naturale	Cf. documentației tehnico-economice	36 luni	PODD 2021-2027, POR Sud-Muntenia 2021-2027, PNRR, Buget local
 Administrația Națională „Apele Române” (ANAR) - Administrația Bazinală de Apă (ABA) Argeș-Vedea, SGA Teleorman 				

*Proiect cofinanțat din Fondul Social European prin
Programul Operațional Capacitate Administrativă 2014-2020!*





UNIUNEA EUROPEANĂ

Programul Operațional Capacitate Administrativă
Competența face diferența!Instrumente Structurale
2014-2020

PORTOFOLIUL PROIECTELOR STRATEGICE PROPUSE DE CĂTRE INSTITUȚIILE PUBLICE DIN JUDEȚUL TELEORMAN

Nr.crt	Denumire proiect	Valoare estimată (lei, fără TVA)	Perioada estimată (luni)	Sursă de finanțare
34	Mărirea clasei de importanță a digului nr. 1, localitatea Smârdioasa de la 10% la 5%	Cf. documentației tehnico-economice	Cf. documentației tehnico-economice	POIM 2014-2020, CNI, POR Sud-Muntenia 2021-2027, PNRR, PNS 2021-2027, AFM, Buget local
35	Mărirea clasei de importanță a digului nr. 2 localitatea Bragadiru de la 10% la 5%	Cf. documentației tehnico-economice	Cf. documentației tehnico-economice	POIM 2014-2020, CNI, POR Sud-Muntenia 2021-2027, PNRR, PNS 2021-2027, AFM, Buget local
36	Mărirea clasei de importanță a digului nr. 3, localitățile Bragadiru, Bujoru de la 10% la 5%	Cf. documentației tehnico-economice	Cf. documentației tehnico-economice	POIM 2014-2020, CNI, POR Sud-Muntenia 2021-2027, PNRR, PNS 2021-2027, AFM, Buget local
37	Mărirea clasei de importanță a digului nr. 4, localitățile Cervenia, Coțești, Bragadiru de la 10% la 5%	Cf. documentației tehnico-economice	Cf. documentației tehnico-economice	POIM 2014-2020, CNI, POR Sud-Muntenia 2021-2027, PNRR, PNS 2021-2027, AFM, Buget local
38	Regularizare râu Clănița în localitatea Gălăteni	Cf. documentației tehnico-economice	Cf. documentației tehnico-economice	POIM 2014-2020, CNI, POR Sud-Muntenia 2021-2027, PNS 2021-2027, AFM, Buget local
39	Consolidare mal drept râu Vedea Roșiori de Vede	Cf. documentației tehnico-economice	Cf. documentației tehnico-economice	POIM 2014-2020, CNI, POR Sud-Muntenia 2021-2027, PNS 2021-2027, AFM, Buget local
40	Consolidare mal drept râu Vedea la Nanov - Adămești	Cf. documentației tehnico-economice	Cf. documentației tehnico-economice	POIM 2014-2020, CNI, POR Sud-Muntenia 2021-2027, PNS 2021-2027, AFM, Buget local
41	Consolidare mal drept râu Vedea la Poroschia	Cf. documentației tehnico-economice	Cf. documentației tehnico-economice	POIM 2014-2020, CNI, POR Sud-Muntenia 2021-2027, PNS 2021-2027, AFM, Buget local

Proiect cofinanțat din Fondul Social European prin
Programul Operațional Capacitate Administrativă 2014-2020!



PORTOFOLIUL PROIECTELOR STRATEGICE PROPUSE DE CĂTRE INSTITUȚIILE PUBLICE DIN JUDEȚUL TELEORMAN				
Nr.crt	Denumire proiect	Valoare estimată (lei, fără TVA)	Perioada estimată (luni)	Sursă de finanțare
Direcția Regională de Drumuri și Poduri București, Secția Drumuri Naționale Alexandria				
42	Drum de Mare Viteză București- Alexandria	3.592.680.000	Cf. documentației tehnico-economice	POT 2021-2027, CNI, Buget local
43	Modernizare DN 51, Alexandria- Zimnicea, km 2+600 - 43+783	141.140.000	Cf. documentației tehnico-economice	POT 2021-2027, CNI, Buget local
44	Modernizare DN 54, Caracal - Turnu Măgurele, km 1+550 - km 65+950	162.020.000	Cf. documentației tehnico-economice	POT 2021-2027, CNI, Buget local
45	Varianta de Ocolire Roșiori de Vede	188.600.00	Cf. documentației tehnico-economice	POT 2021-2027, CNI, Buget local
46	Varianta de Ocolire Turnu Măgurele, între DN 65A (km 130+005) - DN 54 (km 79+780) și între DN52 (km41+500) și Dn 51A (km 52+000)	53.400.000	Cf. documentației tehnico-economice	POT 2021-2027, CNI, Buget local
47	Varianta de Ocolire Zimnicea, între DN 5C (km 58+500) - Dn 51 (km 38+600)	13.493.000	Cf. documentației tehnico-economice	POT 2021-2027, CNI, Buget local
48	VARIANTĂ DE OCOLIRE Alexandria între DN 6 (km 90+ 190) DN 52 (km 1+350) și între DN 6 (km 85+ 485) - Dn 51 (km 2+ 600)	69.000.000	Cf. documentației tehnico-economice	POT 2021-2027, CNI, Buget local
Apa Serv Teleorman				
Municipiul Alexandria - Alimentare cu apă				



UNIUNEA EUROPEANĂ

Programul Operațional Capacitate Administrativă
Competența face diferența!Instrumente Structurale
2014-2020

PORTOFOLIUL PROIECTELOR STRATEGICE PROPUSE DE CĂTRE INSTITUȚIILE PUBLICE DIN JUDEȚUL TELEORMAN

Nr.crt	Denumire proiect	Valoare estimată (lei, fără TVA)	Perioada estimată (luni)	Sursă de finanțare
49	Modernizarea Frontului de captare Orbeasca, modernizarea Frontului de Captare Plosca, modernizarea Frontului de Captare Peretu, modernizarea Frontului de Captare Lăceni	6.850.698,62	Cf. documentației tehnico-economice	PODD 2021-2027, PNRR, POR Sud-Muntenia 2021-2027, CNI, Buget local
50	Reabilitare echipamente electrice stații de captare	3.818.290,82	Cf. documentației tehnico-economice	PODD 2021-2027, PNRR, POR Sud-Muntenia 2021-2027, CNI, Buget local
51	Frontul de captare Peretu, reabilitare punct exploatare	3.818.290,82	Cf. documentației tehnico-economice	PODD 2021-2027, PNRR, POR Sud-Muntenia 2021-2027, CNI, Buget local
52	Completarea sistemului SCADA și interconectarea la Etapa 1	907.137,00	Cf. documentației tehnico-economice	PODD 2021-2027, PNRR, POR Sud-Muntenia 2021-2027, CNI, Buget local
53	Stație de tratare, reducerea concentrației de amoniu, fier și mangan	62.138,88	Cf. documentației tehnico-economice	PODD 2021-2027, PNRR, POR Sud-Muntenia 2021-2027, CNI, Buget local
54	Reabilitare stații de pompare	276.460,80	Cf. documentației tehnico-economice	PODD 2021-2027, PNRR, POR Sud-Muntenia 2021-2027, CNI, Buget local
55	Extindere rețea de distribuție Alexandria: Dn 63- DN250	4.298.650,10	Cf. documentației tehnico-economice	PODD 2021-2027, PNRR, POR Sud-Muntenia 2021-2027, CNI, Buget local

Proiect cofinanțat din Fondul Social European prin
Programul Operațional Capacitate Administrativă 2014-2020!





UNIUNEA EUROPEANĂ



PORTOFOLIUL PROIECTELOR STRATEGICE PROPUSE DE CĂTRE INSTITUȚIILE PUBLICE DIN JUDEȚUL TELEORMAN				
Nr.crt	Denumire proiect	Valoare estimată (lei, fără TVA)	Perioada estimată (luni)	Sursă de finanțare
56	Branșamente, hidranți noi în localitatea Alexandria	2.917.352,59	Cf. documentației tehnico-economice	PODD 2021-2027, PNRR, POR Sud-Muntenia 2021-2027, CNI, Buget local
Municipiul Alexandria - Apă uzată				
57	Dotare laborator stație de epurare	68.942,41	Cf. documentației tehnico-economice	PODD 2021-2027, PNRR, POR Sud-Muntenia 2021-2027, CNI, Buget local
58	Completarea sistemului SCADA și interconectarea la Etapa 1	Cf. documentației tehnico-economice	Cf. documentației tehnico-economice	PODD 2021-2027, PNRR, POR Sud-Muntenia 2021-2027, CNI, Buget local
59	Extindere sistem de canalizare Dn 200-400	11.576.886,71	Cf. documentației tehnico-economice	PODD 2021-2027, PNRR, POR Sud-Muntenia 2021-2027, CNI, Buget local
60	Extindere racorduri, PE (inclusiv cămin ape uzate)	4.100.937,43	Cf. documentației tehnico-economice	PODD 2021-2027, PNRR, POR Sud-Muntenia 2021-2027, CNI, Buget local
Turnu Măgurele - Alimentare cu apă				
61	Completarea sistemului SCADA și interconectarea la Etapa 1	680.352,75	Cf. documentației tehnico-economice	PODD 2021-2027, PNRR, POR Sud-Muntenia 2021-2027, CNI, Buget local
62	Stații noi de pompare	680.352,75	Cf. documentației tehnico-economice	PODD 2021-2027, PNRR, POR Sud-Muntenia 2021-2027, CNI, Buget local

*Proiect cofinanțat din Fondul Social European prin
Programul Operațional Capacitate Administrativă 2014-2020!*





UNIUNEA EUROPEANĂ

Programul Operațional Capacitate Administrativă
Competența face diferența!Instrumente Structurale
2014-2020

PORTOFOLIUL PROIECTELOR STRATEGICE PROPUSE DE CĂTRE INSTITUȚIILE PUBLICE DIN JUDEȚUL TELEORMAN				
Nr.crt	Denumire proiect	Valoare estimată (lei, fără TVA)	Perioada estimată (luni)	Sursă de finanțare
63	Extindere rețea distribuție apă cu diametre de la DN 110 până la 200	10.573.031,63	Cf. documentației tehnico-economice	PODD 2021-2027, PNRR, POR Sud-Muntenia 2021-2027, CNI, Buget local
64	Extindere hidranți și branșamente	7.663.221,23	Cf. documentației tehnico-economice	PODD 2021-2027, PNRR, POR Sud-Muntenia 2021-2027, CNI, Buget local
65	Sectorizare rețea distribuție	213.177,20	Cf. documentației tehnico-economice	PODD 2021-2027, PNRR, POR Sud-Muntenia 2021-2027, CNI, Buget local
Turnu Măgurele - Apă uzată				
66	Completarea sistemului SCADA și interconectarea la Etapa 1	680.352,75	Cf. documentației tehnico-economice	PODD 2021-2027, PNRR, POR Sud-Muntenia 2021-2027, CNI, Buget local
67	Stație de pompare, SPAU noi	3.334.229,56	Cf. documentației tehnico-economice	PODD 2021-2027, PNRR, POR Sud-Muntenia 2021-2027, CNI, Buget local
68	Extindere rețea de canalizare Dn 250, 300, 350,400	27.244.952,66	Cf. documentației tehnico-economice	PODD 2021-2027, PNRR, POR Sud-Muntenia 2021-2027, CNI, Buget local
69	Extindere racorduri DN 150, PE (inclusiv cămin ape uzate DN 300)	15.330.615,30	Cf. documentației tehnico-economice	PODD 2021-2027, PNRR, POR Sud-Muntenia 2021-2027, CNI, Buget local
Roșiori de Vede - Alimentare cu apă				

*Proiect cofinanțat din Fondul Social European prin
Programul Operațional Capacitate Administrativă 2014-2020!*





UNIUNEA EUROPEANĂ

Programul Operațional Capacitate Administrativă
Competența face diferența!Instrumente Structurale
2014-2020

PORTOFOLIUL PROIECTELOR STRATEGICE PROPUSE DE CĂTRE INSTITUȚIILE PUBLICE DIN JUDEȚUL TELEORMAN

Nr.crt	Denumire proiect	Valoare estimată (lei, fără TVA)	Perioada estimată (luni)	Sursă de finanțare
70	Completarea sistemului SCADA și interconectarea la Etapa 1	680.352,75	Cf. documentației tehnico-economice	PODD 2021-2027, PNRR, POR Sud-Muntenia 2021-2027, CNI, Buget local
71	Reabilitare puțuri front de captare Măldăeni	1.349.906,25	Cf. documentației tehnico-economice	PODD 2021-2027, PNRR, POR Sud-Muntenia 2021-2027, CNI, Buget local
72	Rezervor nou Stocare 1x1000	408.211,65	Cf. documentației tehnico-economice	PODD 2021-2027, PNRR, POR Sud-Muntenia 2021-2027, CNI, Buget local
73	Instalație pentru dedurizarea apei	1.360.705,50	Cf. documentației tehnico-economice	PODD 2021-2027, PNRR, POR Sud-Muntenia 2021-2027, CNI, Buget local
74	Sectorizare rețea distribuție	187.595,93	Cf. documentației tehnico-economice	PODD 2021-2027, PNRR, POR Sud-Muntenia 2021-2027, CNI, Buget local
75	Extindere rețea de distribuție apă cu diametrele Dn 110,125,160, 200 mm	5.332.514,14	Cf. documentației tehnico-economice	PODD 2021-2027, PNRR, POR Sud-Muntenia 2021-2027, CNI, Buget local
76	Branșamente noi Dn25, PE (inclusiv livrarea și instalarea contoarelor de apă în cămine DN20)	4.827.895,43	Cf. documentației tehnico-economice	PODD 2021-2027, PNRR, POR Sud-Muntenia 2021-2027, CNI, Buget local
77	Stații de pompare noi	544.282,20	Cf. documentației tehnico-economice	PODD 2021-2027, PNRR, POR Sud-Muntenia 2021-2027, CNI, Buget local

Proiect cofinanțat din Fondul Social European prin
Programul Operațional Capacitate Administrativă 2014-2020!





PORTOFOLIUL PROIECTELOR STRATEGICE PROPUSE DE CĂTRE INSTITUȚIILE PUBLICE DIN JUDEȚUL TELEORMAN				
Nr.crt	Denumire proiect	Valoare estimată (lei, fără TVA)	Perioada estimată (luni)	Sursă de finanțare
Roșiori de Vede - Apă uzată				
78	Stație de epurare noua Măldăeni-Scrioaștea	11.080.030,50	Cf. documentației tehnico-economice	PODD 2021-2027, PNRR, POR Sud-Muntenia 2021-2027, CNI, Buget local
79	Completarea sistemului SCADA și interconectarea la Etapa 1	680.352,75	Cf. documentației tehnico-economice	PODD 2021-2027, PNRR, POR Sud-Muntenia 2021-2027, CNI, Buget local
80	Extindere rețea de canalizare cu diametrele DN 200, 300, 400, 500	24.135.079,68	Cf. documentației tehnico-economice	PODD 2021-2027, PNRR, POR Sud-Muntenia 2021-2027, CNI, Buget local
81	Extindere racorduri Dn 150, PE	7.055.033,39	Cf. documentației tehnico-economice	PODD 2021-2027, PNRR, POR Sud-Muntenia 2021-2027, CNI, Buget local
Zimnicea - Alimentare cu apă				
82	Completarea sistemului SCADA și interconectarea la Etapa I	680.352,75	Cf. documentației tehnico-economice	PODD 2021-2027, PNRR, POR Sud-Muntenia 2021-2027, CNI, Buget local
83	Stații noi de pompare	363.697,14	Cf. documentației tehnico-economice	PODD 2021-2027, PNRR, POR Sud-Muntenia 2021-2027, CNI, Buget local
84	Extindere rețea de distribuție apă cu diametrele Dn 110, 125, 160, 200	6.300.839,69	Cf. documentației tehnico-economice	PODD 2021-2027, PNRR, POR Sud-Muntenia 2021-2027, CNI, Buget local

*Proiect cofinanțat din Fondul Social European prin
Programul Operațional Capacitate Administrativă 2014-2020!*





UNIUNEA EUROPEANĂ

Programul Operațional Capacitate Administrativă
Competența face diferența!Instrumente Structurale
2014-2020

PORTOFOLIUL PROIECTELOR STRATEGICE PROPUSE DE CĂTRE INSTITUȚIILE PUBLICE DIN JUDEȚUL TELEORMAN				
Nr.crt	Denumire proiect	Valoare estimată (lei, fără TVA)	Perioada estimată (luni)	Sursă de finanțare
85	Branșamente noi Dn 32x2,3. PE inclusiv hidranți	5.550.792,90	Cf. documentației tehnico-economice	PODD 2021-2027, PNRR, POR Sud-Muntenia 2021-2027, CNI, Buget local
Zimnicea - Apă uzată				
86	Înlocuire racord electric	11.263.617,75	Cf. documentației tehnico-economice	PODD 2021-2027, PNRR, POR Sud-Muntenia 2021-2027, CNI, Buget local
87	Completarea sistemului SCADA și interconectare la Etapa I	680.352,75	Cf. documentației tehnico-economice	PODD 2021-2027, PNRR, POR Sud-Muntenia 2021-2027, CNI, Buget local
88	Extindere rețea de canalizare cu diametrele Dn 250, 300 mm	11.620.424,97	Cf. documentației tehnico-economice	PODD 2021-2027, PNRR, POR Sud-Muntenia 2021-2027, CNI, Buget local
89	Extindere racorduri DN 150, PE	6.807.384,99	Cf. documentației tehnico-economice	PODD 2021-2027, PNRR, POR Sud-Muntenia 2021-2027, CNI, Buget local
Videle - Alimentare cu apă				
90	Completarea sistemului SCADA și interconectarea cu Etapa 1	1.304.009,44	Cf. documentației tehnico-economice	PODD 2021-2027, PNRR, POR Sud-Muntenia 2021-2027, CNI, Buget local
91	Executarea de puțuri noi	623.656,69	Cf. documentației tehnico-economice	PODD 2021-2027, PNRR, POR Sud-Muntenia 2021-2027, CNI, Buget local

*Proiect cofinanțat din Fondul Social European prin
Programul Operațional Capacitate Administrativă 2014-2020!*



PORTOFOLIUL PROIECTELOR STRATEGICE PROPUSE DE CĂTRE INSTITUȚIILE PUBLICE DIN JUDEȚUL TELEORMAN				
Nr.crt	Denumire proiect	Valoare estimată (lei, fără TVA)	Perioada estimată (luni)	Sursă de finanțare
92	Extindere rețea de distribuție apă având diametrele DN 110, 160 mm	7.690.707,49	Cf. documentației tehnico-economice	PODD 2021-2027, PNRR, POR Sud-Muntenia 2021-2027, CNI, Buget local
93	Branșamente noi DN 32x2,3, PE inclusiv hidranți	2.705.082,53	Cf. documentației tehnico-economice	PODD 2021-2027, PNRR, POR Sud-Muntenia 2021-2027, CNI, Buget local
Videle - Apă uzată				
94	Extinderea stației de epurare	8.358.619,50	Cf. documentației tehnico-economice	PODD 2021-2027, PNRR, POR Sud-Muntenia 2021-2027, CNI, Buget local
95	Completarea sistemului SCADA și interconectarea cu Etapa 1	680.352,75	Cf. documentației tehnico-economice	PODD 2021-2027, PNRR, POR Sud-Muntenia 2021-2027, CNI, Buget local
96	Stație de pompare, SPAU nouă	833.559,55	Cf. documentației tehnico-economice	PODD 2021-2027, PNRR, POR Sud-Muntenia 2021-2027, CNI, Buget local
97	Extindere rețea de canalizare cu diametrele Dn200, 300, 400, 500	14.944.174,94	Cf. documentației tehnico-economice	PODD 2021-2027, PNRR, POR Sud-Muntenia 2021-2027, CNI, Buget local
98	Extinderea racordurilor DN 150, PE	2.948,20	Cf. documentației tehnico-economice	PODD 2021-2027, PNRR, POR Sud-Muntenia 2021-2027, CNI, Buget local
Țigănești - Alimentare cu apă				

Proiect cofinanțat din Fondul Social European prin
Programul Operațional Capacitate Administrativă 2014-2020!



UNIUNEA EUROPEANĂ

Programul Operațional Capacitate Administrativă
Competența face diferența!Instrumente Structurale
2014-2020

PORTOFOLIUL PROIECTELOR STRATEGICE PROPUSE DE CĂTRE INSTITUȚIILE PUBLICE DIN JUDEȚUL TELEORMAN

Nr.crt	Denumire proiect	Valoare estimată (lei, fără TVA)	Perioada estimată (luni)	Sursă de finanțare
99	Construirea Stației de Epurare Țigănești	9.097.288,20	Cf. documentației tehnico-economice	PODD 2021-2027, PNRR, POR Sud-Muntenia 2021-2027, CNI, Buget local
100	Racord electric	151.189,50	Cf. documentației tehnico-economice	PODD 2021-2027, PNRR, POR Sud-Muntenia 2021-2027, CNI, Buget local
101	Stație de pompare, SPAU nouă	1.250.337,17	Cf. documentației tehnico-economice	PODD 2021-2027, PNRR, POR Sud-Muntenia 2021-2027, CNI, Buget local
102	Rețea de canalizare cu diametrele Dn 200, 300, 400, 500	12.928.684,99	Cf. documentației tehnico-economice	PODD 2021-2027, PNRR, POR Sud-Muntenia 2021-2027, CNI, Buget local
103	Racorduri de canalizare DN 150, PE	7.786.682,58	Cf. documentației tehnico-economice	PODD 2021-2027, PNRR, POR Sud-Muntenia 2021-2027, CNI, Buget local
Orbeasca - Alimentare cu apă				
104	Sistem SCADA echipamente, instalare și implementare	907.137,00	Cf. documentației tehnico-economice	PODD 2021-2027, PNRR, POR Sud-Muntenia 2021-2027, CNI, Buget local
105	Rezervor nou stocare 2x 1500mc	952.493,85	Cf. documentației tehnico-economice	PODD 2021-2027, PNRR, POR Sud-Muntenia 2021-2027, CNI, Buget local

Proiect cofinanțat din Fondul Social European prin
Programul Operațional Capacitate Administrativă 2014-2020!





PORTOFOLIUL PROIECTELOR STRATEGICE PROPUSE DE CĂTRE INSTITUȚIILE PUBLICE DIN JUDEȚUL TELEORMAN				
Nr.crt	Denumire proiect	Valoare estimată (lei, fără TVA)	Perioada estimată (luni)	Sursă de finanțare
106	Aducțiune și rețea distribuție apă cu diametrele Dn 110, 125, 160, 200 mm	10.359.050,97	Cf. documentației tehnico-economice	PODD 2021-2027, PNRR, POR Sud-Muntenia 2021-2027, CNI, Buget local
107	Branșamente noi Dn 32x2.3, PE și hidranți	6.873.152,42	Cf. documentației tehnico-economice	PODD 2021-2027, PNRR, POR Sud-Muntenia 2021-2027, CNI, Buget local
108	Stații de Pompare noi, inclusiv echipamente	963.405,41	Cf. documentației tehnico-economice	PODD 2021-2027, PNRR, POR Sud-Muntenia 2021-2027, CNI, Buget local
109	Subtraversarea cursurilor mici de apă, drumuri	188.321,64	Cf. documentației tehnico-economice	PODD 2021-2027, PNRR, POR Sud-Muntenia 2021-2027, CNI, Buget local
110	Debitmetre de apă și lucrări civile asociate	249.462,68	Cf. documentației tehnico-economice	PODD 2021-2027, PNRR, POR Sud-Muntenia 2021-2027, CNI, Buget local
Orbeasca - Apă uzată				
111	Construire stație de epurare Orbeasca	11.422.150,74	Cf. documentației tehnico-economice	PODD 2021-2027, PNRR, POR Sud-Muntenia 2021-2027, CNI, Buget local
112	Racord electric stație de epurare	158.748,98	Cf. documentației tehnico-economice	PODD 2021-2027, PNRR, POR Sud-Muntenia 2021-2027, CNI, Buget local

*Proiect cofinanțat din Fondul Social European prin
Programul Operațional Capacitate Administrativă 2014-2020!*





UNIUNEA EUROPEANĂ

Programul Operațional Capacitate Administrativă
Competența face diferența!Instrumente Structurale
2014-2020

PORTOFOLIUL PROIECTELOR STRATEGICE PROPUSE DE CĂTRE INSTITUȚIILE PUBLICE DIN JUDEȚUL TELEORMAN				
Nr.crt	Denumire proiect	Valoare estimată (lei, fără TVA)	Perioada estimată (luni)	Sursă de finanțare
113	Stație de pompare, SPAU nouă	1.250.337,17	Cf. documentației tehnico-economice	PODD 2021-2027, PNRR, POR Sud-Muntenia 2021-2027, CNI, Buget local
114	Rețea de canalizare cu diametrul DN 200, 300, 400, 500 mm, conducte noi de refulare- OD	12.496.719,31	Cf. documentației tehnico-economice	PODD 2021-2027, PNRR, POR Sud-Muntenia 2021-2027, CNI, Buget local
115	Racorduri de canalizare DN 150, PE	7.175.907,24	Cf. documentației tehnico-economice	PODD 2021-2027, PNRR, POR Sud-Muntenia 2021-2027, CNI, Buget local
116	Subtraversarea cursurilor de apă, drumuri	449.032,82	Cf. documentației tehnico-economice	PODD 2021-2027, PNRR, POR Sud-Muntenia 2021-2027, CNI, Buget local
Drăgănești Vlașca - Apă Uzată				
117	Reabilitare stație de epurare Drăgănești Vlașca	5.702.004,00	Cf. documentației tehnico-economice	PODD 2021-2027, PNRR, POR Sud-Muntenia 2021-2027, CNI, Buget local
118	Racord electric stație de epurare	151.189,50	Cf. documentației tehnico-economice	PODD 2021-2027, PNRR, POR Sud-Muntenia 2021-2027, CNI, Buget local
119	Stație de pompare, SPAU noi	1.667.119,10	Cf. documentației tehnico-economice	PODD 2021-2027, PNRR, POR Sud-Muntenia 2021-2027, CNI, Buget local

*Proiect cofinanțat din Fondul Social European prin
Programul Operațional Capacitate Administrativă 2014-2020!*





PORTOFOLIUL PROIECTELOR STRATEGICE PROPUSE DE CĂTRE INSTITUȚIILE PUBLICE DIN JUDEȚUL TELEORMAN				
Nr.crt	Denumire proiect	Valoare estimată (lei, fără TVA)	Perioada estimată (luni)	Sursă de finanțare
120	Extindere rețea de canalizare cu diametru Dn 200, 300, 400, 500 mm	4.866.336,44	Cf. documentației tehnico-economice	PODD 2021-2027, PNRR, POR Sud-Muntenia 2021-2027, CNI, Buget local
121	Racorduri de canalizare DN 150, PE, reabilitare racorduri de canalizare DN 150	3.076.546,50	Cf. documentației tehnico-economice	PODD 2021-2027, PNRR, POR Sud-Muntenia 2021-2027, CNI, Buget local
122	Rețea subtraversare cursuri mici de apă	561.293,18	Cf. documentației tehnico-economice	PODD 2021-2027, PNRR, POR Sud-Muntenia 2021-2027, CNI, Buget local
Mavrodin - Alimentare cu apă				
123	Rezervor stocare 1x 1000 mc și 1x 300 mc	294.819,53	Cf. documentației tehnico-economice	PODD 2021-2027, PNRR, POR Sud-Muntenia 2021-2027, CNI, Buget local
124	Stații de pompare și achiziție echipamente	113.392,13	Cf. documentației tehnico-economice	PODD 2021-2027, PNRR, POR Sud-Muntenia 2021-2027, CNI, Buget local
125	Aducțiune și rețea de distribuție apă	2.175.768,09	Cf. documentației tehnico-economice	PODD 2021-2027, PNRR, POR Sud-Muntenia 2021-2027, CNI, Buget local
126	Branșamente Dn 25, PE, Hidranți noi suprateran, Furnizarea și instalarea vanei de reducere a presiunii (PRV) și lucrări civile asociate. Achiziționarea și instalarea contoarelor de apă și lucrări civile asociate	1.008.857,30	Cf. documentației tehnico-economice	PODD 2021-2027, PNRR, POR Sud-Muntenia 2021-2027, CNI, Buget local
Mavrodin - Apă uzată				

*Proiect cofinanțat din Fondul Social European prin
Programul Operațional Capacitate Administrativă 2014-2020!*





UNIUNEA EUROPEANĂ

Programul Operațional Capacitate Administrativă
Competența face diferența!Instrumente Structurale
2014-2020

PORTOFOLIUL PROIECTELOR STRATEGICE PROPUSE DE CĂTRE INSTITUȚIILE PUBLICE DIN JUDEȚUL TELEORMAN

Nr.crt	Denumire proiect	Valoare estimată (lei, fără TVA)	Perioada estimată (luni)	Sursă de finanțare
127	Construire Stație de Epurare Mavrodin	6.609.141,00	Cf. documentației tehnico-economice	PODD 2021-2027, PNRR, POR Sud-Muntenia 2021-2027, CNI, Buget local
128	Racord electric	158.748,98	Cf. documentației tehnico-economice	PODD 2021-2027, PNRR, POR Sud-Muntenia 2021-2027, CNI, Buget local
129	Stație de pompare SPAU Nouă	833.559,55	Cf. documentației tehnico-economice	PODD 2021-2027, PNRR, POR Sud-Muntenia 2021-2027, CNI, Buget local
130	Extindere Rețea de canalizare cu diametrele DN 200, 300, 400, 500 mm	7.778.924,40	Cf. documentației tehnico-economice	PODD 2021-2027, PNRR, POR Sud-Muntenia 2021-2027, CNI, Buget local
131	Racorduri de canalizare DN 150, PE	4.127.473,35	Cf. documentației tehnico-economice	PODD 2021-2027, PNRR, POR Sud-Muntenia 2021-2027, CNI, Buget local
Islaz - Apă Uzată				
132	Construire Stație de Epurare Islaz	9.074.825,76	Cf. documentației tehnico-economice	PODD 2021-2027, PNRR, POR Sud-Muntenia 2021-2027, CNI, Buget local
133	Racord electric stație de epurare	151.189,50	Cf. documentației tehnico-economice	PODD 2021-2027, PNRR, POR Sud-Muntenia 2021-2027, CNI, Buget local

Proiect cofinanțat din Fondul Social European prin
Programul Operațional Capacitate Administrativă 2014-2020!





UNIUNEA EUROPEANĂ

Programul Operațional Capacitate Administrativă
Competența face diferența!Instrumente Structurale
2014-2020

PORTOFOLIUL PROIECTELOR STRATEGICE PROPUSE DE CĂTRE INSTITUȚIILE PUBLICE DIN JUDEȚUL TELEORMAN

Nr.crt	Denumire proiect	Valoare estimată (lei, fără TVA)	Perioada estimată (luni)	Sursă de finanțare
134	Stație de pompare	833.559,55	Cf. documentației tehnico-economice	PODD 2021-2027, PNRR, POR Sud-Muntenia 2021-2027, CNI, Buget local
135	Rețea de canalizare având diametrele Dn 200, 300, 400, 500	13.974.899,05	Cf. documentației tehnico-economice	PODD 2021-2027, PNRR, POR Sud-Muntenia 2021-2027, CNI, Buget local
136	Racorduri de canalizare DN 150	4.576.281,54	Cf. documentației tehnico-economice	PODD 2021-2027, PNRR, POR Sud-Muntenia 2021-2027, CNI, Buget local
Măgura - Alimentare cu apă				
137	Rezervor stocare 1x 1000 mc și 1x 300 mc	589.639,05	Cf. documentației tehnico-economice	PODD 2021-2027, PNRR, POR Sud-Muntenia 2021-2027, CNI, Buget local
138	Stații de Pompare și echipamente	226.784,25	Cf. documentației tehnico-economice	PODD 2021-2027, PNRR, POR Sud-Muntenia 2021-2027, CNI, Buget local
139	Aducțiuni și rețea de distribuție apă cu diametrele Dn 110, 125, 160, 200 mm	4.351.536,19	Cf. documentației tehnico-economice	PODD 2021-2027, PNRR, POR Sud-Muntenia 2021-2027, CNI, Buget local
140	Branșamente DN 25, PE, Hidranți noi suprateran, furnizarea și instalarea vanei de reducere a presiunii (PRV) și lucrări civile asociate	2.015.088,21	Cf. documentației tehnico-economice	PODD 2021-2027, PNRR, POR Sud-Muntenia 2021-2027, CNI, Buget local

*Proiect cofinanțat din Fondul Social European prin
Programul Operațional Capacitate Administrativă 2014-2020!*





PORTOFOLIUL PROIECTELOR STRATEGICE PROPUSE DE CĂTRE INSTITUȚIILE PUBLICE DIN JUDEȚUL TELEORMAN				
Nr.crt	Denumire proiect	Valoare estimată (lei, fără TVA)	Perioada estimată (luni)	Sursă de finanțare
Măgura - Apă uzată				
141	Construirea Stației de Epurare Purani	7.343.490,00	Cf. documentației tehnico-economice	PODD 2021-2027, PNRR, POR Sud-Muntenia 2021-2027, CNI, Buget local
142	Racord electric stație epurare	151.189,50	Cf. documentației tehnico-economice	PODD 2021-2027, PNRR, POR Sud-Muntenia 2021-2027, CNI, Buget local
143	Stație de pompare, SPAU nouă	1.667.119,10	Cf. documentației tehnico-economice	PODD 2021-2027, PNRR, POR Sud-Muntenia 2021-2027, CNI, Buget local
144	Rețea de canalizare cu diametrul Dn 200, 300, 400, 500 mm, conducte noi de refulare - od 110x 6	7.555.544,07	Cf. documentației tehnico-economice	PODD 2021-2027, PNRR, POR Sud-Muntenia 2021-2027, CNI, Buget local
145	Racorduri de canalizare DN150, PE. Subtraversarea cursurilor de apă	5.161.955,11	Cf. documentației tehnico-economice	PODD 2021-2027, PNRR, POR Sud-Muntenia 2021-2027, CNI, Buget local
Traian - Alimentare cu apă				
146	Construirea a 3 puțuri noi și împrejmuire zonă de protecție sanitară pentru sursele de apă	823.226,83	Cf. documentației tehnico-economice	PODD 2021-2027, PNRR, POR Sud-Muntenia 2021-2027, CNI, Buget local
147	Racord electric și sistem SCADA	698.711,48	Cf. documentației tehnico-economice	PODD 2021-2027, PNRR, POR Sud-Muntenia 2021-2027, CNI, Buget local

*Proiect cofinanțat din Fondul Social European prin
Programul Operațional Capacitate Administrativă 2014-2020!*



PORTOFOLIUL PROIECTELOR STRATEGICE PROPUSE DE CĂTRE INSTITUȚIILE PUBLICE DIN JUDEȚUL TELEORMAN				
Nr.crt	Denumire proiect	Valoare estimată (lei, fără TVA)	Perioada estimată (luni)	Sursă de finanțare
148	Stație nouă de clorinare și achiziție echipament	859.058,74	Cf. documentației tehnico-economice	PODD 2021-2027, PNRR, POR Sud-Muntenia 2021-2027, CNI, Buget local
149	Rezervor nou de stocare pentru stație de tratare	634.995,90	Cf. documentației tehnico-economice	PODD 2021-2027, PNRR, POR Sud-Muntenia 2021-2027, CNI, Buget local
150	Stații de pompare echipate	774.703,64	Cf. documentației tehnico-economice	PODD 2021-2027, PNRR, POR Sud-Muntenia 2021-2027, CNI, Buget local
151	Rețea de distribuție apă cu diametrele Dn 110, 125, 160, 200 mm	3.948.313,79	Cf. documentației tehnico-economice	PODD 2021-2027, PNRR, POR Sud-Muntenia 2021-2027, CNI, Buget local
152	Branșamente noi Dn 25, PE, furnizarea și instalarea vanei de reducere a presiunii și lucrări civile asociate	3.564.957,70	Cf. documentației tehnico-economice	PODD 2021-2027, PNRR, POR Sud-Muntenia 2021-2027, CNI, Buget local
Traian - Apă uzată				
153	Construire stație de epurare Traian	6.911.520,00	Cf. documentației tehnico-economice	PODD 2021-2027, PNRR, POR Sud-Muntenia 2021-2027, CNI, Buget local
154	Racord electric	158.748,98	Cf. documentației tehnico-economice	PODD 2021-2027, PNRR, POR Sud-Muntenia 2021-2027, CNI, Buget local

*Proiect cofinanțat din Fondul Social European prin
Programul Operațional Capacitate Administrativă 2014-2020!*





UNIUNEA EUROPEANĂ

Programul Operațional Capacitate Administrativă
Competența face diferența!Instrumente Structurale
2014-2020

PORTOFOLIUL PROIECTELOR STRATEGICE PROPUSE DE CĂTRE INSTITUȚIILE PUBLICE DIN JUDEȚUL TELEORMAN				
Nr.crt	Denumire proiect	Valoare estimată (lei, fără TVA)	Perioada estimată (luni)	Sursă de finanțare
155	Stație de pompare, SPAU noi	1.667.119,10	Cf. documentației tehnico-economice	PODD 2021-2027, PNRR, POR Sud-Muntenia 2021-2027, CNI, Buget local
156	Rețea de canalizare cu diametru DN 200, 300, 400, 500 mm, conducte noi de refulare	6.310.952,11	Cf. documentației tehnico-economice	PODD 2021-2027, PNRR, POR Sud-Muntenia 2021-2027, CNI, Buget local
157	Racorduri de canalizare DN 150, PE	4.127.473,35	Cf. documentației tehnico-economice	PODD 2021-2027, PNRR, POR Sud-Muntenia 2021-2027, CNI, Buget local
158	Subtraversarea cursurilor de apă	449.032,82	Cf. documentației tehnico-economice	PODD 2021-2027, PNRR, POR Sud-Muntenia 2021-2027, CNI, Buget local
IV.	PROIECTE ÎN DOMENIUL REABILITĂRII CLĂDIRILOR			
Consiliul Județean Teleorman				
1	Reabilitare imobil „Fost sediu al Băncii Agricole Sucursala Teleorman”, situat în comuna Piatra, proprietate publică a județului Teleorman	1.473.220	16 luni	POR Sud-Muntenia 2021-2027, CNI, Buget local
2	Reabilitare imobil „Clădire (fost sediu Ansamblul de cântece și dansuri Burnasul)”, situat în municipiul Alexandria, proprietate privată a județului Teleorman	1.994.526	16 luni	POR Sud-Muntenia 2021-2027, CNI, Buget local
3	Reabilitare clădire „Garaje și birouri”, situată în municipiul Alexandria, str. M.	1.513.800	16 luni	POR Sud-Muntenia 2021-2027, CNI, Buget local

Proiect cofinanțat din Fondul Social European prin
Programul Operațional Capacitate Administrativă 2014-2020!



PORTOFOLIUL PROIECTELOR STRATEGICE PROPUSE DE CĂTRE INSTITUȚIILE PUBLICE DIN JUDEȚUL TELEORMAN				
Nr.crt	Denumire proiect	Valoare estimată (lei, fără TVA)	Perioada estimată (luni)	Sursă de finanțare
	Filipescu, nr. 32, proprietate privată a județului Teleorman			
4	Consolidare imobil Centru Școlar pentru Educație Incluzivă Alexandria, situat în Alexandria, str. Libertății, nr. 1 bis	Cf. documentației tehnico-economice	Cf. documentației tehnico-economice	POR Sud-Muntenia 2021-2027, POIDS 2021-2027, PNRR, CNI, Buget local
V.	PROIECTE ÎN DOMENIUL EDUCAȚIEI / MODERNIZĂRII / DOTĂRII UNITĂȚILOR DE ÎNVĂȚĂMÂNT			
Consiliul Județean Teleorman				
1	Modernizare și dotare Centrul de Educație Incluzivă Alexandria, județul Teleorman	7.384.050	36 luni	POIDS 2021-2027, POR Sud-Muntenia 2021-2027, PNRR, CNI, Granturi SEE și Norvegiene, Buget local
2	Modernizare/dotare Centrul școlar pentru educație incluzivă Roșiori de Vede	7.384.050	24 luni	POIDS 2021-2027, POR Sud-Muntenia 2021-2027, PNRR, CNI, Granturi SEE și Norvegiene, Buget local
3	Derularea de programe și campanii în școli pentru promovarea învățării și a programelor de stimulare a performanțelor	Cf. documentației tehnico-economice	Cf. documentației tehnico-economice	POEO 2021-2027, POR Sud-Muntenia 2021-2027, PNRR, Granturi SEE și Norvegiene, Buget local
4	Laboratoare pentru practică în unitățile de învățământ	Cf. documentației tehnico-economice	Cf. documentației tehnico-economice	POR Sud-Muntenia 2021-2027, PNRR, POEO 2021-2027, Buget local
5	Modernizarea, extinderea infrastructurii școlare (la nivelul tuturor UAT-urilor de la nivel de județ -urban și rural)	Cf. documentației tehnico-economice	Cf. documentației tehnico-economice	POR Sud-Muntenia 2021-2027, PNRR, CNI, Buget local

*Proiect cofinanțat din Fondul Social European prin
Programul Operațional Capacitate Administrativă 2014-2020!*



PORTOFOLIUL PROIECTELOR STRATEGICE PROPUSE DE CĂTRE INSTITUȚIILE PUBLICE DIN JUDEȚUL TELEORMAN				
Nr.crt	Denumire proiect	Valoare estimată (lei, fără TVA)	Perioada estimată (luni)	Sursă de finanțare
6	Centru de excelență pentru copiii din județul Teleorman	Cf. documentației tehnico-economice	Cf. documentației tehnico-economice	POR Sud-Muntenia 2021-2027, POEO 2021-2027, INTERREG VI- A RO-BG, Granturi SEE și norvegiene, Buget local
7	Construirea de baze sportive la nivelul tuturor UAT-urilor din județ	Cf. documentației tehnico-economice	Cf. documentației tehnico-economice	CNI, POR Sud-Muntenia 2021-2027, PNRR, Buget local
8	E-education: platformă și conținut educațional pentru școli	Cf. documentației tehnico-economice	Cf. documentației tehnico-economice	POR Sud-Muntenia 2021-2027, PNRR, POCIDIF 2021-2027, POEO 2021-2027, Buget local
9	Organizarea de schimburi de experiență între cadre didactice și inspectori școlari din Teleorman și localități din Europa	30.000	12 luni	INTERREG VI- A RO-BG, Granturi SEE și norvegiene, Buget local
Centrul Școlar de Educație incluzivă Alexandria				
10	Construire clădire/extindere clădire existentă și dotare clădire multifuncțională (laborator, cabinet multisenzorial, sală de odihnă (relaxare)	2.000.000	2021 - 2027	POR Sud-Muntenia 2021-2027, PNRR, CNI, POIDS 2021-2027, Granturi SEE și Norvegiene, Buget local/Resurse proprii
Centrul Județean de Resurse și Asistență Educațională Teleorman				

*Proiect cofinanțat din Fondul Social European prin
Programul Operațional Capacitate Administrativă 2014-2020!*



PORTOFOLIUL PROIECTELOR STRATEGICE PROPUSE DE CĂTRE INSTITUȚIILE PUBLICE DIN JUDEȚUL TELEORMAN				
Nr.crt	Denumire proiect	Valoare estimată (lei, fără TVA)	Perioada estimată (luni)	Sursă de finanțare
11	5 centre comunitare multifuncționale de servicii suport (1 centru multifuncțional în fiecare localitate urbană a județului unde să se ofere servicii specifice domeniului de activitate al CJRAE Teleorman, elevilor/ copiilor, familiilor acestora, cadrelor didactice, membrilor comunității)	8.750.000	36 luni	POIDS 2021-2027, PNRR, POR Sud-Muntenia 2021-2027, Buget local/Resurse proprii
12	Dezvoltare profesională a specialiștilor din CJRAE Teleorman	800.000	36 luni	POEO 2021-2027, Granturi SEE și Norvegiene, Buget local/Resurse proprii
13	Modernizare Centru comunitar de oferire a serviciilor de formare în domeniul de intervenție al CJRAE Teleorman și dotare cabinete	2.000.000	36 luni	POIDS 2021-2027, PNRR, POR Sud-Muntenia 2021-2027, Granturi SEE și Norvegiene, Buget local/Resurse proprii
Crucea Roșie Teleorman				
14	Centru de zi tip școală după școală pentru copii cu risc de abandon școlar	800.000,00	Cf. documentației tehnico-economice	POIDS 2021-2027, POR Sud-Muntenia 2021-2027, Granturi SEE și Norvegiene, Surse proprii
VI	PROIECTE ÎN DOMENIUL TURISMULUI			
Consiliul Județean Teleorman				
1	Vacanță pentru suflet în Teleorman	22.385.626,27	36 luni	POR Sud-Muntenia 2021-2027, PNRR, Buget local





UNIUNEA EUROPEANĂ

Programul Operațional Capacitate Administrativă
Competența face diferența!Instrumente Structurale
2014-2020

PORTOFOLIUL PROIECTELOR STRATEGICE PROPUSE DE CĂTRE INSTITUȚIILE PUBLICE DIN JUDEȚUL TELEORMAN				
Nr.crt	Denumire proiect	Valoare estimată (lei, fără TVA)	Perioada estimată (luni)	Sursă de finanțare
2	Extinderea, reabilitarea și modernizarea infrastructurii de agrement turistic de la Cabana Grosu, Județ Teleorman	12.306.750	36 luni	POR Sud-Muntenia 2021-2027, PNS 2021-2027, Buget local
3	Portofoliu de proiecte pentru valorificarea potențialului tradițional în sfera turismului	Cf. documentației tehnico-economice	Cf. documentației tehnico-economice	POR Sud-Muntenia 2021-2027, PNS 2021-2027, Buget local
4	Promovarea destinațiilor turistice cu potențial (plaja Islaz, Catedrala din Alexandria)	Cf. documentației tehnico-economice	Cf. documentației tehnico-economice	POR Sud-Muntenia 2021-2027, Buget local
5	Soluții smart turism: platformă de promovare inteligentă a destinației turistice; istorie interactivă a punctelor de interes turistic; hărți turistice digitale, zone free wifi în principalele zone de convergență turistică	Cf. documentației tehnico-economice	Cf. documentației tehnico-economice	POCIDIF 2021-2027, POR Sud-Muntenia 2021-2027, Buget local
VII	PROIECTE ÎN DOMENIUL SITUAȚIILOR DE URGENȚĂ			
Consiliul Județean Teleorman				
1	Centru pentru situații de urgență	7.384.050	36 luni	Interreg VI-A Romania-Bulgaria 2021-2027, POR Sud-Muntenia 2021-2027, PNRR, Buget local
2	Îmbunătățirea capacității și calității serviciilor de urgență asigurate la nivelul județului Teleorman prin dotarea bazelor operaționale pentru situații de urgență cu tehnică de intervenție	Cf. documentației tehnico-economice	Cf. documentației tehnico-economice	POR Sud-Muntenia 2021-2027, PNRR, Buget local

Proiect cofinanțat din Fondul Social European prin
Programul Operațional Capacitate Administrativă 2014-2020!





PORTOFOLIUL PROIECTELOR STRATEGICE PROPUSE DE CĂTRE INSTITUȚIILE PUBLICE DIN JUDEȚUL TELEORMAN				
Nr.crt	Denumire proiect	Valoare estimată (lei, fără TVA)	Perioada estimată (luni)	Sursă de finanțare
ISU Teleorman				
3	Centru integrat pentru situații de urgență și dotare cu echipamente specifice	22.050.000,00	Cf. documentației tehnico-economice	Interreg VI-A Romania-Bulgaria 2021-2027, POR Sud-Muntenia 2021-2027, PNRR, Buget local
4	Construire, modernizare și dotare Centru integrat de pregătire pentru intervenții în situații de urgență	17.150.000,00	Cf. documentației tehnico-economice	POR Sud-Muntenia 2021-2027, PNRR, Buget local
5	Amenajare teren sportiv la Detașamentul de Pompieri Turnu Măgurele	150.000,00	Cf. documentației tehnico-economice	CNI, PNRR, PNS 2021-2027, POR Sud-Muntenia 2021-2027
6	Construire turnuri de instrucție la Detașamentele de Pompieri Turnu-Măgurele, Zimnicea, Videle	120.000,00	Cf. documentației tehnico-economice	CNI, PNRR, PNS 2021-2027, POR Sud-Muntenia 2021-2027
7	Construirea, modernizarea și dotarea subunităților ISU pe linia activității de intervenție la situații de urgență -un număr de 5 Garaje pentru autospeciale/spații de depozitare din elemente de construcție ușoară, pentru toate subunitățile de intervenție din cadrul ISU „A.D.Ghica” al județului Teleorman	2.500.000,00	Cf. documentației tehnico-economice	POR Sud-Muntenia 2021-2027, Buget local
8	Generatoare de curent electric pentru alimentarea de rezervă a subunităților de intervenție din cadrul ISU A.D. Ghica al județului Teleorman	150.000,00	Cf. documentației tehnico-economice	POR Sud-Muntenia 2021-2027, Buget local

*Proiect cofinanțat din Fondul Social European prin
Programul Operațional Capacitate Administrativă 2014-2020!*





UNIUNEA EUROPEANĂ

Programul Operațional Capacitate Administrativă
Competența face diferența!Instrumente Structurale
2014-2020

PORTOFOLIUL PROIECTELOR STRATEGICE PROPUSE DE CĂTRE INSTITUȚIILE PUBLICE DIN JUDEȚUL TELEORMAN				
Nr.crt	Denumire proiect	Valoare estimată (lei, fără TVA)	Perioada estimată (luni)	Sursă de finanțare
9	Achiziția de programe software și licențe pentru serviciile de urgență profesionale	30.000,00	Cf. documentației tehnico-economice	POR 2014-2020, POR Sud-Muntenia 2021-2027, Buget local
10	Reabilitare termică a clădirii C1 (Pavilion Administrativ nr. 48-128-01) în vederea creșterii performanței energetice, la sediul Detașamentului de Pompieri Turnu Măgurele	8.000.000,00	Cf. documentației tehnico-economice	POR Sud-Muntenia 2021-2027, Buget local, PNRR
VIII	PROIECTE ÎN DOMENIUL PROTECȚIEI MEDIULUI			
A.D.I. "Managementul Deșeurilor" Teleorman împreună cu Consiliul Județean Teleorman				
1	Stație de tratare mecano-biologică deșeuri, cu digestie anaerobă pentru tratare biologică și tratare mecanică, amplasată în incinta Depozitului conform de la Mavrodin	68.628.420	2021 - 2027	POIM 2014-2020, PODD 2021-2027, AFM, Buget local
2	Amplasare instalație de compostare a deșeurilor verzi, în incinta Depozitului conform de la Mavrodin	147.588	2021 - 2027	POIM 2014-2020, PODD 2021-2027, AFM, Buget local
3	Extindere capacitate de compostare (digestat) la stația de compostare existentă în incinta depozitului conform de la Mavrodin	737.940	2021 - 2027	POIM 2014-2020, PODD 2021-2027, AFM, Buget local
4	Extindere capacitate stație de sortare deșeuri menajere, existentă în incinta depozitului conform de la Mavrodin	3.566.710	2021 - 2027	POIM 2014-2020, PODD 2021-2027, Buget local

Proiect cofinanțat din Fondul Social European prin
Programul Operațional Capacitate Administrativă 2014-2020!





PORTOFOLIUL PROIECTELOR STRATEGICE PROPUSE DE CĂTRE INSTITUȚIILE PUBLICE DIN JUDEȚUL TELEORMAN

Nr.crt	Denumire proiect	Valoare estimată (lei, fără TVA)	Perioada estimată (luni)	Sursă de finanțare
5	Modernizare/upgradare stație de transfer deșeuri menajere, existentă în Orașul Videle	737.940	2021 - 2027	POIM 2014-2020, PODD 2021-2027, Buget local
6	Înființarea de centre de colectare prin aport voluntar a fluxurilor speciale de deșeuri (deșeuri voluminoase, lemn, textile, baterii și acumulatori, ulei uzat alimentar, medicamente expirate)	3.615.906	2021 - 2027	POIM 2014-2020, PODD 2021-2027, AFM, Buget local
7	Înființarea și dotarea centrelor de colectare și tratare a deșeurilor din construcții și desființări (DCD) la nivelul UAT-urilor	20.563.928	2021 - 2027	POIM 2014-2020, PODD 2021-2027, PNS, AFM, Buget local
8	Extinderea sistemului de colectare separată a deșeurilor menajere prin achiziția de echipamente speciale pentru colectarea și transportul deșeurilor municipale	19.678.400	2021 - 2027	POIM 2014-2020, PODD 2021-2027, AFM, Buget local
9	Extinderea sistemului de colectare separată a deșeurilor menajere prin achiziția de containere specializate pentru colectarea unor categorii de deșeuri (textile, deșeuri de echipamente electrice și electronice - DEEE)	1.475.880	2021 - 2027	POIM 2014-2020, PODD 2021-2027, PNS, AFM, Buget local
10	Extinderea sistemului de colectare separată a deșeurilor menajere	3.197.740	2021 - 2027	POIM 2014-2020, PODD 2021-2027, PNS, AFM, Buget local

*Proiect cofinanțat din Fondul Social European prin
Programul Operațional Capacitate Administrativă 2014-2020!*





PORTOFOLIUL PROIECTELOR STRATEGICE PROPUSE DE CĂTRE INSTITUȚIILE PUBLICE DIN JUDEȚUL TELEORMAN				
Nr.crt	Denumire proiect	Valoare estimată (lei, fără TVA)	Perioada estimată (luni)	Sursă de finanțare
11	Extinderea sistemului de colectare separată a deșeurilor menajere pentru colectarea selectivă la sursă a deșeurilor generate în gospodăriile individuale din județ	23.614.080	2021 - 2027	POIM 2014-2020, PODD 2021-2027, PNS, AFM, Buget local
12	Extinderea sistemului de colectare separată a deșeurilor menajere și similare în județul Teleorman	47.966.100	2021 - 2027	POIM 2014-2020, PODD 2021-2027, PNS, AFM, Buget local
13	Modernizarea/reabilitarea platformelor de precolectare a deșeurilor municipale din zona blocurilor de locuințe prin colectarea separată a deșeurilor, acces controlat al generatorilor de deșeuri și sistem de monitorizare	6.899.739	2021 - 2027	POIM 2014-2020, POR Sud-Muntenia 2021-2027, PODD 2021-2027, PNS 2021-2027, Buget local
14	Modernizarea și dotarea cu echipamente speciale a platformelor de precolectare existente prin amenajarea de platforme subterane de colectare deșeuri menajere în zona centrală a orașelor	2.213.820	2021 - 2027	POIM 2014-2020, POR Sud-Muntenia 2021-2027, PODD 2021-2027, PNS 2021-2027, Buget local
Consiliul Județean Teleorman				
15	Educația și conștientizarea locuitorilor din Județul Teleorman privind gestionarea deșeurilor	68.628.420	Cf. documentației tehnico-economice	POEO 2021-2027, AFM, Granturi SEE și Norvegiene, Buget local
16	Dezvoltarea serviciilor publice de colectare și reciclare a deșeurilor	Cf. documentației tehnico-economice	Cf. documentației tehnico-economice	AFM, POR Sud-Muntenia 2021-2027, PNRR, PODD 2021-2027, Buget local

*Proiect cofinanțat din Fondul Social European prin
Programul Operațional Capacitate Administrativă 2014-2020!*





PORTOFOLIUL PROIECTELOR STRATEGICE PROPUSE DE CĂTRE INSTITUȚIILE PUBLICE DIN JUDEȚUL TELEORMAN

Nr.crt	Denumire proiect	Valoare estimată (lei, fără TVA)	Perioada estimată (luni)	Sursă de finanțare
17	Crearea, extinderea și menținerea spațiilor verzi în mediul urban	Cf. documentației tehnico-economice	Cf. documentației tehnico-economice	AFM, POR Sud-Muntenia 2021-2027, PNRR, Buget local
18	Proiecte pentru combaterea eroziunii solurilor (prin consolidări, împăduriri, ziduri de sprijin etc) pentru zone precum Seaca, Suhaia etc.	Cf. documentației tehnico-economice	Cf. documentației tehnico-economice	AFM, POR Sud-Muntenia 2021-2027, PNRR, Buget local
19	Dotarea Consiliului Județean și instituțiilor subordonate cu autoturisme electrice și stații încărcare	Cf. documentației tehnico-economice	Cf. documentației tehnico-economice	POR Sud-Muntenia 2021-2027, AFM, Buget local
20	Înființarea de platforme pentru deșeurile de grajd pentru UAT-urile din mediul rural	Cf. documentației tehnico-economice	Cf. documentației tehnico-economice	POIM 2014-2020, PODD 2021-2027, PNS 2021-2027, Buget local
21	Înființarea de platforme pentru deșeurile provenite din construcții pentru toate UAT-urile din județ	Cf. documentației tehnico-economice	Cf. documentației tehnico-economice	POIM 2014-2020, PODD 2021-2027, PNS 2021-2027, Buget local
22	Creșterea zonelor verzi prin împădurirea terenurilor slab productive și cu pericol de alunecări	Cf. documentației tehnico-economice	Cf. documentației tehnico-economice	PODD 2021-2027, POR Sud-Muntenia 2021-2027, PNRR, PNS 2021-2027, Buget local
Agencia pentru Protecția Mediului Teleorman				
23	Îmbunătățirea calității serviciilor publice prin digitalizare, transparentizare, tranziție verde	Cf. documentației tehnico-economice	Cf. documentației tehnico-economice	POC 2014-2020, POCIDIF 2021-2027, POR Sud-Muntenia 2021-2027, PNRR, Granturi SEE și Norvegiene, Surse proprii

Proiect cofinanțat din Fondul Social European prin Programul Operațional Capacitate Administrativă 2014-2020!





UNIUNEA EUROPEANĂ

Programul Operațional Capacitate Administrativă
Competența face diferența!Instrumente Structurale
2014-2020

PORTOFOLIUL PROIECTELOR STRATEGICE PROPUSE DE CĂTRE INSTITUȚIILE PUBLICE DIN JUDEȚUL TELEORMAN

Nr.crt	Denumire proiect	Valoare estimată (lei, fără TVA)	Perioada estimată (luni)	Sursă de finanțare
24	Creșterea eficienței energetice și termice, reducerea pierderilor de energie, dar și îmbunătățirea standardelor de lucru ale angajaților în clădirile și spațiile în care își desfășoară activitatea APM Teleorman	Cf. documentației tehnico-economice	Cf. documentației tehnico-economice	POR Sud-Muntenia 2021-2027, AFM, Granturi SEE și Norvegiene, Surse proprii
25	Amenajare spațiu verde, pavaj ecologic și iluminat ecologic în incinta APM Teleorman	Cf. documentației tehnico-economice	Cf. documentației tehnico-economice	POR Sud-Muntenia 2021-2027, CNI, AFM, Granturi SEE și Norvegiene, Surse proprii
26	Reducerea emisiilor de gaze cu efect de seră provenite din transporturi, prin promovarea infrastructurii pentru vehiculele de transport rutier nepoluant din punct de vedere energetic și achiziție autoturisme electrice și stație de reîncărcare pentru vehicule electrice la sediul APM Teleorman	Cf. documentației tehnico-economice	Cf. documentației tehnico-economice	PODD 2021-2027, POR Sud-Muntenia 2021-2027, AFM, Granturi SEE și Norvegiene, PNRR, Surse proprii
27	Alimentare cu energie electrică din surse alternative pentru stațiile automate de monitorizare a calității aerului și panourile de informare a publicului	Cf. documentației tehnico-economice	Cf. documentației tehnico-economice	PODD 2021-2027, POR Sud-Muntenia 2021-2027, AFM, Granturi SEE și Norvegiene, PNRR, Surse proprii
28	Întreținerea stării de conservare a biodiversității din siturile Natura 2000 prin conștientizare, informare și monitorizare	Cf. documentației tehnico-economice	Cf. documentației tehnico-economice	POR Sud-Muntenia 2021-2027, AFM, Granturi SEE și Norvegiene, Interreg VI-A Romania-Bulgaria 2021-2027, Surse proprii

Proiect cofinanțat din Fondul Social European prin
Programul Operațional Capacitate Administrativă 2014-2020!



PORTOFOLIUL PROIECTELOR STRATEGICE PROPUSE DE CĂTRE INSTITUȚIILE PUBLICE DIN JUDEȚUL TELEORMAN

Nr.crt	Denumire proiect	Valoare estimată (lei, fără TVA)	Perioada estimată (luni)	Sursă de finanțare
29	Dezvoltarea unor sisteme de colectare a deșeurilor plutitoare de pe cursurile de apă din siturile Natura 2000	Cf. documentației tehnico-economice	Cf. documentației tehnico-economice	PODD 2021-2027, POR Sud-Muntenia 2021-2027, PNRR, AFM, Granturi SEE și Norvegiene, Surse proprii
30	Creșterea gradului de conștientizare a problemelor de mediu și creșterea gradului de colectare selectivă a deșeurilor în rândul comunităților locale	Cf. documentației tehnico-economice	Cf. documentației tehnico-economice	PODD 2021-2027, POR Sud-Muntenia 2021-2027, AFM, Granturi SEE și Norvegiene, Surse proprii
31	Dezvoltarea de parteneriate educaționale cu instituțiile de învățământ referitor la educația ecologică	Cf. documentației tehnico-economice	Cf. documentației tehnico-economice	POEO 2021-2027, POR Sud-Muntenia 2021-2027, Granturi SEE și Norvegiene, Surse proprii
32	Organizarea de campanii de ecologizare în județ	Cf. documentației tehnico-economice	Cf. documentației tehnico-economice	POR Sud-Muntenia 2021-2027, AFM, Granturi SEE și Norvegiene, Surse proprii
33	Extinderea rețelei de monitorizare a calității aerului în Județul Teleorman	Cf. documentației tehnico-economice	Cf. documentației tehnico-economice	PODD 2021-2027, POR Sud-Muntenia 2021-2027, Surse propria
34	Dotarea laboratorului APM Teleorman cu echipamente pentru intervenții la evenimente produse de riscurile specifice MMAP	Cf. documentației tehnico-economice	Cf. documentației tehnico-economice	POR Sud-Muntenia 2021-2027, PNRR, Surse proprii
Agencia Națională pentru Arii Naturale Protejate-Serviciul Teritorial Teleorman				





PORTOFOLIUL PROIECTELOR STRATEGICE PROPUSE DE CĂTRE INSTITUȚIILE PUBLICE DIN JUDEȚUL TELEORMAN				
Nr.crt	Denumire proiect	Valoare estimată (lei, fără TVA)	Perioada estimată (luni)	Sursă de finanțare
35	Conservarea și utilizarea durabilă a ecosistemelor terestre	Cf. documentației tehnico-economice	Cf. documentației tehnico-economice	PPOIM 2014-2020, POR Sud-Muntenia 2021-2027, Granturi SEE și Norvegiene, PODD 2021-2027, AFM, Buget local
36	Managementul durabil al pădurilor din siturile Natura 2000 din Județul Teleorman	Cf. documentației tehnico-economice	Cf. documentației tehnico-economice	POIM 2014-2020, POR Sud-Muntenia 2021-2027, Granturi SEE și Norvegiene, PODD 2021-2027, AFM, Buget local
37	Dezvoltarea infrastructurii verzi	Cf. documentației tehnico-economice	Cf. documentației tehnico-economice	POIM 2014-2020, POR Sud-Muntenia 2021-2027, Granturi SEE și Norvegiene, PODD 2021-2027, AFM, Buget local
38	Conservarea și protejarea zonelor umede	Cf. documentației tehnico-economice	Cf. documentației tehnico-economice	POIM 2014-2020, POR Sud-Muntenia 2021-2027, Granturi SEE și Norvegiene, PODD 2021-2027, AFM, Buget local
39	Atenuarea efectelor secetei, combaterea deșertificării și reconstruirea ecologică a terenurilor deteriorate	Cf. documentației tehnico-economice	Cf. documentației tehnico-economice	POIM 2014-2020, POR Sud-Muntenia 2021-2027, Granturi SEE și Norvegiene, PODD 2021-2027, PNS 2021-2027, AFM, Buget local
40	Susținerea UAT-urilor care au pajiști/pășuni în ariile naturale protejate prin Planul Național de Redresare și Reziliență	Cf. documentației tehnico-economice	Cf. documentației tehnico-economice	PNNR, Buget local
IX	PROIECTE ÎN DOMENIUL AMENAJĂRII TERITORIULUI ȘI URBANISMULUI			
Consiliul Județean Teleorman				

*Proiect cofinanțat din Fondul Social European prin
Programul Operațional Capacitate Administrativă 2014-2020!*





UNIUNEA EUROPEANĂ

Programul Operațional Capacitate Administrativă
Competența face diferența!Instrumente Structurale
2014-2020

PORTOFOLIUL PROIECTELOR STRATEGICE PROPUSE DE CĂTRE INSTITUȚIILE PUBLICE DIN JUDEȚUL TELEORMAN				
Nr.crt	Denumire proiect	Valoare estimată (lei, fără TVA)	Perioada estimată (luni)	Sursă de finanțare
1	Revizuire Plan de menținere a calității aerului în județul Teleorman	50.000,00	16 luni	POR Sud-Muntenia 2021-2027, PODD 2021-2027, Buget local
2	Revizuire Plan Județean de Gestionare a Deșeurilor 2020-2025 la nivelul județului Teleorman	50.000,00	12 luni	POR Sud-Muntenia 2021-2027, PODD 2021-2027, Buget local
3	Elaborarea hărților de risc la alunecări de teren	320.000,00	24 luni	POR Sud-Muntenia 2021-2027, PNS 2021-2027, Buget local
4	Elaborarea hărților de risc la cutremure	220.000,00	24 luni	POR Sud-Muntenia 2021-2027, PODD 2021-2027, Buget local
5	Dezvoltarea Planului de Acțiune privind Energia Durabilă (PAED)	Cf. documentației tehnico-economice	Cf. documentației tehnico-economice	POR Sud-Muntenia 2021-2027, PODD 2021-2027, Buget local
6	Elaborare/ actualizare PUG pentru toate UAT-urile din județ	Cf. documentației tehnico-economice	Cf. documentației tehnico-economice	POR Sud-Muntenia 2021-2027, Buget local
7	Programe de cadastrare și urbanism pentru UAT-urile din Județul Teleorman	Cf. documentației tehnico-economice	Cf. documentației tehnico-economice	POR Sud-Muntenia 2021-2027, Buget local
X	PROIECTE ÎN DOMENIUL SANITAR			
Spitalul de Psihiatrie Poroschia				
1	Dotare cu aparatură medicală și nemedicală	Cf. documentației tehnico-economice	2-5 ani	PNRR, POR Sud-Muntenia 2021-2027, Buget local

*Proiect cofinanțat din Fondul Social European prin
Programul Operațional Capacitate Administrativă 2014-2020!*





PORTOFOLIUL PROIECTELOR STRATEGICE PROPUSE DE CĂTRE INSTITUȚIILE PUBLICE DIN JUDEȚUL TELEORMAN				
Nr.crt	Denumire proiect	Valoare estimată (lei, fără TVA)	Perioada estimată (luni)	Sursă de finanțare
2	Construirea și dotarea de noi secții (paliație și ergoterapie)	Cf. documentației tehnico-economice	Cf. documentației tehnico-economice	POS 2021-2027, PNRR, POR Sud-Muntenia 2021-2027, Buget local
Spitalul de Pneumoftiziologie Roșiori de Vede				
3	Extindere rețea de oxigen medical și dotare cu echipamente specifice stației	240.000	24 luni	POS 2021-2027, PNRR, POR Sud-Muntenia 2021-2027, Buget local
4	Dotare cu echipamente medicale și nemedicale a Spitalului de Pneumoftiziologie Roșiori de Vede	1.000.000	Cf. documentației tehnico-economice	PNRR, POR Sud-Muntenia 2021-2027, Buget local
Consiliul Județean Teleorman				
5	Centru de Îngrijiri Paliative la Spitalul Județean de Urgență Alexandria	7.275.000	Cf. documentației tehnico-economice	POS 2021-2027, PNRR, POR Sud-Muntenia 2021-2027, Buget local
6	Modernizarea, extinderea infrastructurii sanitare (la nivelul tuturor UAT-urilor de la nivel de județ -urban și rural)	Cf. documentației tehnico-economice	Cf. documentației tehnico-economice	POS 2021-2027, PNRR, POR Sud-Muntenia 2021-2027, Buget local
7	Platformă Portal medical (istoric medical online, programări online, vizualizare dosar medical de către medici, încărcare informații medicale etc)	Cf. documentației tehnico-economice	Cf. documentației tehnico-economice	POR Sud-Muntenia 2021-2027, POCIDIF 2021-2027, Granturi SEE și Norvegiene, Buget local
8	Reabilitare, modernizare și dotare secție exterioară de psihiatrie cronică, Balaci, din cadrul Spitalului Județean de Urgență Alexandria	14.768.100 lei	24 luni	PNRR, POR Sud-Muntenia 2021-2027, POS 2021-2027, Buget local

*Proiect cofinanțat din Fondul Social European prin
Programul Operațional Capacitate Administrativă 2014-2020!*





UNIUNEA EUROPEANĂ

Programul Operațional Capacitate Administrativă
Competența face diferența!Instrumente Structurale
2014-2020

PORTOFOLIUL PROIECTELOR STRATEGICE PROPUSE DE CĂTRE INSTITUȚIILE PUBLICE DIN JUDEȚUL TELEORMAN

Nr.crt	Denumire proiect	Valoare estimată (lei, fără TVA)	Perioada estimată (luni)	Sursă de finanțare
9	Dotarea și modernizarea secțiilor de specialitate ale ambulatoriilor din spitalele județene	Cf. documentației tehnico-economice	Cf. documentației tehnico-economice	PNRR, POR Sud-Muntenia 2021-2027, POS 2021-2027, Buget local
10	Înființarea unei rețele de îngrijiri medicale la domiciliu	Cf. documentației tehnico-economice	Cf. documentației tehnico-economice	PNRR, POR Sud-Muntenia 2021-2027, POIDS 2021-2027, Granturi SEE și Norvegiene, Buget local
11	Dezvoltarea serviciilor de tip ambulatoriu pentru mediul rural	Cf. documentației tehnico-economice	Cf. documentației tehnico-economice	PNRR, POR Sud-Muntenia 2021-2027, Granturi SEE și Norvegiene, Buget local
12	Centre zonale de asistență medicală (2-3 comune apropiate)	Cf. documentației tehnico-economice	Cf. documentației tehnico-economice	PNRR, POR Sud-Muntenia 2021-2027, Granturi SEE și Norvegiene, Buget local
13	Promovarea unui stil de viață sănătos	Cf. documentației tehnico-economice	Cf. documentației tehnico-economice	POR Sud-Muntenia 2021-2027, Granturi SEE și Norvegiene, Buget local
14	Campanie anuală de promovare și îmbunătățire a condițiilor igienico-sanitare din instituțiile de învățământ	Cf. documentației tehnico-economice	Cf. documentației tehnico-economice	POR Sud-Muntenia 2021-2027, Granturi SEE și Norvegiene, Buget local
15	Campanie de educație nutrițională în școli și în rândul persoanelor adulte	Cf. documentației tehnico-economice	Cf. documentației tehnico-economice	POR Sud-Muntenia 2021-2027, Granturi SEE și Norvegiene, Buget local

Proiect cofinanțat din Fondul Social European prin
Programul Operațional Capacitate Administrativă 2014-2020!



PORTOFOLIUL PROIECTELOR STRATEGICE PROPUSE DE CĂTRE INSTITUȚIILE PUBLICE DIN JUDEȚUL TELEORMAN				
Nr.crt	Denumire proiect	Valoare estimată (lei, fără TVA)	Perioada estimată (luni)	Sursă de finanțare
16	Dezvoltarea serviciilor medicale de neuropsihiatrie pentru copii	Cf. documentației tehnico-economice	Cf. documentației tehnico-economice	POR Sud-Muntenia 2021-2027, PNRR, POS 2021-2027, Buget local
17	Profesionalizarea resursei umane necesare serviciilor paliative	Cf. documentației tehnico-economice	Cf. documentației tehnico-economice	POEO 2021-2027, POR Sud-Muntenia 2021-2027, PNRR, Buget local
18	Dezvoltarea serviciilor de screening pentru populație	Cf. documentației tehnico-economice	Cf. documentației tehnico-economice	POR Sud-Muntenia 2021-2027, PNRR, POS 2021-2027, Buget local
Direcția Sanitar Veterinară și pentru Siguranța Alimentelor Teleorman				
19	Achiziție 2 linii ELISA complete (aparatură laborator sanitar-veterinar și pentru siguranța alimentelor)	300.000	Cf. documentației tehnico-economice	POR Sud-Muntenia 2021-2027, Buget local/Resurse proprii
20	Achiziție 1 aparat de măsurat celule somatice (aparatură laborator sanitar-veterinar și pentru siguranța alimentelor)	100.000	Cf. documentației tehnico-economice	POR Sud-Muntenia 2021-2027, Buget local/Resurse proprii
21	Modernizare și dotare DSVSA	100.000	Cf. documentației tehnico-economice	POR Sud-Muntenia 2021-2027, Buget local/Resurse propria
22	Achiziție 1 autolaborator probe complet	250.000	Cf. documentației tehnico-economice	POS 2021- 2027, POR Sud-Muntenia 2021-2027, PNRR, Buget local/Resurse proprii
23	Achiziție 5 autolaboratoare pentru	450.000	Cf. documentației tehnico-	POR Sud-Muntenia 2021-2027,

*Proiect cofinanțat din Fondul Social European prin
Programul Operațional Capacitate Administrativă 2014-2020!*





PORTOFOLIUL PROIECTELOR STRATEGICE PROPUSE DE CĂTRE INSTITUȚIILE PUBLICE DIN JUDEȚUL TELEORMAN				
Nr.crt	Denumire proiect	Valoare estimată (lei, fără TVA)	Perioada estimată (luni)	Sursă de finanțare
	circumscripțiile sanitar veterinar		economice	PNRR, Buget local/Resurse propria
Direcția de Sănătate Publică a Județului Teleorman				
24	Dezvoltarea capacității laboratoarelor DSP Teleorman în efectuarea de analize complexe referitoare la sănătatea umană, inclusiv pentru determinarea virusului SARS COV2	5.000.000	24 luni	POS 2021-2027, PNRR, POR Sud-Muntenia 2021-2027, Buget local
25	Creșterea accesibilității și calității actului medical prin formare și schimburi de experiență	10.000.000	36 luni	POS 2021-2027, PNRR, POR Sud-Muntenia 2021-2027, POEO 2021-2027, Granturi SEE și Norvegiene, Buget local
Crucea Roșie Teleorman				
26	Servicii de asistență medicală și prim-ajutor	1.500.000,00	Cf. documentației tehnico-economice	PNRR, POR Sud-Muntenia 2021-2027, Granturi SEE și Norvegiene, Buget local
XI	PROIECTE ÎN DOMENIUL CULTURAL ȘI AL PROTEJĂRII PATRIMONIULUI CULTURAL			
Consiliul Județean Teleorman				
1	Reabilitare, modernizare și dotare Muzeul Județean Teleorman	5.907.240 lei	24 luni	POR Sud-Muntenia 2021-2027, PNRR, Buget local
2	Dezvoltarea activităților educative și cultural-artistice (spectacole, festivaluri de folclor, spectacole de teatru etc.)	50.000	12 luni	POR Sud-Muntenia 2021-2027, Buget local
Centrul Județean Pentru Conservarea și Promovarea Culturii Tradiționale Teleorman				

*Proiect cofinanțat din Fondul Social European prin
Programul Operațional Capacitate Administrativă 2014-2020!*





UNIUNEA EUROPEANĂ

Programul Operațional Capacitate Administrativă
Competența face diferența!Instrumente Structurale
2014-2020

PORTOFOLIUL PROIECTELOR STRATEGICE PROPUSE DE CĂTRE INSTITUȚIILE PUBLICE DIN JUDEȚUL TELEORMAN

Nr.crt	Denumire proiect	Valoare estimată (lei, fără TVA)	Perioada estimată (luni)	Sursă de finanțare
3	Dezvoltarea infrastructurii culturale, în special în localitățile urbane ale județului, prin investiții în centre culturale, săli de spectacol, săli de expoziții	Cf. documentației tehnico-economice	Cf. documentației tehnico-economice	POR Sud-Muntenia 2021-2027, PNRR, CNI, Buget local
4	Restaurarea și amenajarea centrului memorial „Marin Preda” de la Siliștea Gumești	Cf. documentației tehnico-economice	Cf. documentației tehnico-economice	POR Sud-Muntenia 2021-2027, PNRR, CNI, Buget local
5	Realizarea Aleii scriitorilor, în Alexandria, care să includă monumente dedicate scriitorilor teleormăneni: Marin Preda, Constantin Noica, Zaharia Stancu, Gala Galaction, Dimitrie Stelaru, Miron Radu Paraschivescu	Cf. documentației tehnico-economice	Cf. documentației tehnico-economice	POR Sud-Muntenia 2021-2027, Buget local
6	Achiziționarea, restaurarea și conservarea în fiecare comună a județului a unei gospodării țărănești tradiționale	Cf. documentației tehnico-economice	Cf. documentației tehnico-economice	POR Sud-Muntenia 2021-2027, PNRR, Buget local
7	Realizarea, în fiecare an, în reședința de județ, a unui târg cu produse tradiționale ale producătorilor din Teleorman	100.000	Cf. documentației tehnico-economice	POR Sud-Muntenia 2021-2027, PNS 2021-2027, Buget local

Proiect cofinanțat din Fondul Social European prin
Programul Operațional Capacitate Administrativă 2014-2020!





PORTOFOLIUL PROIECTELOR STRATEGICE PROPUSE DE CĂTRE INSTITUȚIILE PUBLICE DIN JUDEȚUL TELEORMAN

Nr.crt	Denumire proiect	Valoare estimată (lei, fără TVA)	Perioada estimată (luni)	Sursă de finanțare
8	Organizarea unui festival al minorităților etnice care să includă spectacole folclorice ale minorităților în localitățile urbane ale județului	150.000	Cf. documentației tehnico-economice	POR Sud-Muntenia 2021-2027, PNS 2021-2027, Buget local
9	Investiții în cursuri de perfecționare a personalului în vederea îmbunătățirii capacității acestuia pentru îndeplinirea obiectivelor culturale propuse și cuprinse în planul anual	20.000	Cf. documentației tehnico-economice	POEO 2021-2027, Buget local
10	Implementarea unor sisteme informatice pentru reducerea birocrăției pentru cetățeni-digitalizare	30.000	Cf. documentației tehnico-economice	POCA 2014-2020, POC 2014-2020, POCIDIF 2021-2027, Buget local
11	Digitalizarea documentelor oficiale procesate la nivelul instituției- digitalizare	30.000	Cf. documentației tehnico-economice	POCA 2014-2020, POC 2014-2020, POCIDIF 2021-2027, Buget local
12	Formarea personalului implicat pentru utilizarea instrumentelor dezvoltate, digitalizare	20.000	Cf. documentației tehnico-economice	POCA 2014-2020, POEO 2021-2027, POCIDIF 2021-2027, Buget local
Biblioteca Județeană „Marin Preda” Teleorman				

*Proiect cofinanțat din Fondul Social European prin
Programul Operațional Capacitate Administrativă 2014-2020!*



PORTOFOLIUL PROIECTELOR STRATEGICE PROPUSE DE CĂTRE INSTITUȚIILE PUBLICE DIN JUDEȚUL TELEORMAN

Nr.crt	Denumire proiect	Valoare estimată (lei, fără TVA)	Perioada estimată (luni)	Sursă de finanțare
13	Actualizarea colecțiilor de documente - Colecția „Scriitori teleormăneni contemporani”, Achiziții de carte (autor scriitor teleormănean), inclusiv câte un titlu pentru bibliotecile comunale/ orășenești (donație)	20.000	108 luni	POR Sud-Muntenia 2021-2027, Buget local
14	Dotarea cu echipamente specifice activității și specializarea personalului	150.000	24 luni	POR Sud-Muntenia 2021-2027, POEO 2021-2027, Buget local
15	Achiziție Tehnologia RFID - Identificare prin radiofrecvență a documentelor: O poartă de acces; 3 stații de lucru; un dispozitiv mobil de inventariere; etichete; licență	84.000	12 luni	POCA 2014-2020, POC 2014-2020, POCIDIF 2021-2027, POR Sud-Muntenia 2021-2027, Buget local
16	Achiziție Tehnologia RFI -dispozitive pentru autoservire, cutii de returnare automată; automat împrumut; filială mobilă nesupravegheată; filială mobilă nesupravegheată	100.000	12 luni	POCA 2014-2020, POC 2014-2020, POCIDIF 2021-2027, POR Sud-Muntenia 2021-2027, Buget local
17	Digitalizare Biblioteca Județeană „Marin Preda” Teleorman: bibliotecă virtuală (tur virtual, acces online la cărțile aflate în proprietatea Bibliotecii)	Cf. documentației tehnico-economice	Cf. documentației tehnico-economice	POCA 2014-2020, POC 2014-2020, POCIDIF 2021-2027, Buget local
18	Construire centru de informare privind accesarea de fonduri structurale și coeziune europeană în bibliotecile publice din județ	50.000	Cf. documentației tehnico-economice	POR Sud-Muntenia 2021-2027, PNS 2021-2027, Buget local

Proiect cofinanțat din Fondul Social European prin
 Programul Operațional Capacitate Administrativă 2014-2020!





PORTOFOLIUL PROIECTELOR STRATEGICE PROPUSE DE CĂTRE INSTITUȚIILE PUBLICE DIN JUDEȚUL TELEORMAN				
Nr.crt	Denumire proiect	Valoare estimată (lei, fără TVA)	Perioada estimată (luni)	Sursă de finanțare
19	Ateliere de dezvoltare personală- educație non formală pentru adulți	30.000	Cf. documentației tehnico-economice	POEO 2021-2027, Granturi SEE și Norvegiene, Interreg VI-A Romania-Bulgaria 2021-2027, Buget local
20	Centenar Marin Preda- proiect național (Bibliocenaclul "Marin Preda"; Monografie Biblioteca Județeană "Marin Preda" Teleorman; Volum omagial "Moromeții 2022" Simpozioane în mai multe locații din țară)	50.000	Cf. documentației tehnico-economice	POR Sud-Muntenia 2021-2027, Buget local
21	Centrul de performanță "Niculae Moromete"- proiect național (promovarea valorilor județene la nivel național)	30.000	Cf. documentației tehnico-economice	POR Sud-Muntenia 2021-2027, POEO 2021-2027, Buget local
22	Biblio Team Camp- proiect internațional, tabără de creație (creație literară, arte plastice, artă fotografică, muzică și poezie, teatru și coregrafie; folclor și tradiții, comunicări cu tema "Mă descopăr prin lectură")	90.000	Cf. documentației tehnico-economice	POR Sud-Muntenia 2021-2027, Interreg VI-A Romania-Bulgaria 2021-2027, Granturi SEE și Norvegiene, Buget local
23	Biblio-Smart, ateliere de creativitate: inteligență artificială; robotică, componente digitale, tehnologie 3D. (știință, tehnologie, sănătate, mediu)	50.000	Cf. documentației tehnico-economice	POR Sud-Muntenia 2021-2027, Interreg VI-A Romania-Bulgaria 2021-2027, Granturi SEE și Norvegiene, POCIDIF 2021-2027, Buget local
Muzeul Județean Teleorman				

*Proiect cofinanțat din Fondul Social European prin
Programul Operațional Capacitate Administrativă 2014-2020!*





UNIUNEA EUROPEANĂ

Programul Operațional Capacitate Administrativă
Competența face diferența!Instrumente Structurale
2014-2020

PORTOFOLIUL PROIECTELOR STRATEGICE PROPUSE DE CĂTRE INSTITUȚIILE PUBLICE DIN JUDEȚUL TELEORMAN

Nr.crt	Denumire proiect	Valoare estimată (lei, fără TVA)	Perioada estimată (luni)	Sursă de finanțare
24	Optimizarea condițiilor de conservare a patrimoniului prin refacerea acoperișului sediului Muzeului Județean Teleorman și montarea unei instalații de climatizare (proiectare, execuție lucrări și dotări)	Cf. documentației tehnico-economice	Cf. documentației tehnico-economice	PNRR, POR Sud-Muntenia 2021-2027, AFM, Granturi SEE și Norvegiene, CNI, Buget local
25	Refacere cale de acces și reamenajare peisagistică curte Muzeul Județean Teleorman (proiectare și execuție)	Cf. documentației tehnico-economice	Cf. documentației tehnico-economice	POR Sud-Muntenia 2021-2027, CNI, Buget local
26	Extindere spațiu depozitare pentru patrimoniul arheologic - construcție ușoară din panouri tip „sandwich”	Cf. documentației tehnico-economice	Cf. documentației tehnico-economice	POR Sud-Muntenia 2021-2027, CNI, Buget local
27	Îmbunătățirea capacității de comunicare în relațiile cu publicul, pe de-o parte cu publicul vizitator și cu participanții la activitățile culturale, pe de-altă parte cu beneficiarii serviciilor prestate de instituția muzeală	Cf. documentației tehnico-economice	Cf. documentației tehnico-economice	POCA 2014-2020, POC 2014-2020, POEO 2021-2027, POCIDIF 2021-2027, Buget local
28	Dezvoltarea parteneriatelor culturale intra și interjudețene cu instituții, organizații, grupuri informale și alți factori interesați care se adresează aceleiași comunități	Cf. documentației tehnico-economice	Cf. documentației tehnico-economice	POR Sud-Muntenia 2021-2027, Interreg VI-A Romania-Bulgaria 2021-2027, Granturi SEE și Norvegiene, Buget local

Proiect cofinanțat din Fondul Social European prin
Programul Operațional Capacitate Administrativă 2014-2020!





UNIUNEA EUROPEANĂ

Programul Operațional Capacitate Administrativă
Competența face diferența!Instrumente Structurale
2014-2020

PORTOFOLIUL PROIECTELOR STRATEGICE PROPUSE DE CĂTRE INSTITUȚIILE PUBLICE DIN JUDEȚUL TELEORMAN

Nr.crt	Denumire proiect	Valoare estimată (lei, fără TVA)	Perioada estimată (luni)	Sursă de finanțare
29	Dezvoltarea parteneriatelor culturale cu districtele din Bulgaria, învecinate cu Județul Teleorman (Pleven, Velico, Tîrnovo, Ruse)	Cf. documentației tehnico-economice	Cf. documentației tehnico-economice	Interreg VI-A Romania-Bulgaria 2021-2027, Buget local
30	Creșterea accesibilității publicului la patrimoniul cultural mobil și eficientizarea evidenței acestuia prin digitalizare	Cf. documentației tehnico-economice	Cf. documentației tehnico-economice	POC 2014-2020, POEO 2021-2027, POCIDIF 2021-2027, Buget local
XII	PROIECTE ÎN DOMENIUL DEZVOLTĂRII SERVICIILOR SOCIALE ȘI A PROGRAMELOR DE INCLUZIUNE SOCIALĂ			
Direcția Generală de Asistență Socială și Protecția Copilului Teleorman				
1	Dezvoltarea și diversificarea paletii de servicii de asistență socială adecvată nevoilor cetățeanului	Cf. documentației tehnico-economice	Cf. documentației tehnico-economice	POIDS 2021-2027, POEO 2021-2027, Granturi SEE și Norvegiene, Buget propriu DGASPC
2	Dezvoltarea parteneriatului public-privat, în vederea asigurării unor servicii sociale de calitate	Cf. documentației tehnico-economice	Cf. documentației tehnico-economice	Parteneriate Public Private, Buget propriu DGASPC
3	Dezvoltarea competențelor și cunoștințelor personalului din aparatul propriu al instituției și din serviciile sociale	Cf. documentației tehnico-economice	Cf. documentației tehnico-economice	POCU 2014-2020, POEO 2021-2027, Buget propriu DGASPC
4	Asigurarea unui grad sporit de accesibilitate a serviciilor furnizate de DGASPC Teleorman	Cf. documentației tehnico-economice	Cf. documentației tehnico-economice	POCU 2014-2020, POCIDIF 2021-2027, POIDS 2021-2027, POR Sud-Muntenia 2021-2027, Granturi SEE și Norvegiene, Buget propriu DGASPC

Proiect cofinanțat din Fondul Social European prin
Programul Operațional Capacitate Administrativă 2014-2020!





UNIUNEA EUROPEANĂ

Programul Operațional Capacitate Administrativă
Competența face diferența!Instrumente Structurale
2014-2020

PORTOFOLIUL PROIECTELOR STRATEGICE PROPUSE DE CĂTRE INSTITUȚIILE PUBLICE DIN JUDEȚUL TELEORMAN

Nr.crt	Denumire proiect	Valoare estimată (lei, fără TVA)	Perioada estimată (luni)	Sursă de finanțare
5	Dezvoltarea capacității administrative a instituției de a preveni corupția prin educație anticorupție	1.000	Cf. documentației tehnico-economice	POCA 2014-2020, POEO 2021-2027, Granturi SEE și Norvegiene, Buget propriu DGASPC
6	Anticorupție prin etică, integritate și transparență la nivelul Județului Teleorman	412.758,84	Cf. documentației tehnico-economice	POCA 2014-2020, POEO 2021-2027, Buget propriu DGASPC
7	Reorganizare Centrul de Îngrijire și Asistență Olteni (1 locuință protejată, 1 clădire cu o capacitate de 35 de beneficiari, 1 centru de zi de recuperare)	Cf. documentației tehnico-economice	Cf. documentației tehnico-economice	POIDS 2021-2027, PNRR, POR Sud-Muntenia 2021-2027, Granturi SEE și Norvegiene, Buget propriu DGASPC
8	Reorganizare Complexul de Servicii pentru Persoana Adultă cu Handicap Videle (1 locuință protejată, 1 centru de zi de recuperare)	Cf. documentației tehnico-economice	Cf. documentației tehnico-economice	POIDS 2021-2027, PNRR, POR Sud-Muntenia 2021-2027, Granturi SEE și Norvegiene, Buget propriu DGASPC
9	Reabilitarea Centrului Teritorial pentru Protecția de Tip Familial a Copilului cu Nevoi Speciale Alexandria	2.500.000	Cf. documentației tehnico-economice	POIDS 2021-2027, PNRR, POR Sud-Muntenia 2021-2027, Granturi SEE și Norvegiene, Buget propriu DGASPC
10	Reabilitarea Centrului Teritorial pentru Protecția de Tip Familial a Copilului cu Nevoi Speciale Roșiori de Vede	2.500.000	Cf. documentației tehnico-economice	POIDS 2021-2027, PNRR, POR Sud-Muntenia 2021-2027, Granturi SEE și Norvegiene, Buget propriu DGASPC

Proiect cofinanțat din Fondul Social European prin
Programul Operațional Capacitate Administrativă 2014-2020!





UNIUNEA EUROPEANĂ

Programul Operațional Capacitate Administrativă
Competența face diferența!Instrumente Structurale
2014-2020

PORTOFOLIUL PROIECTELOR STRATEGICE PROPUSE DE CĂTRE INSTITUȚIILE PUBLICE DIN JUDEȚUL TELEORMAN

Nr.crt	Denumire proiect	Valoare estimată (lei, fără TVA)	Perioada estimată (luni)	Sursă de finanțare
11	Reabilitarea Centrului Teritorial pentru Protecția de Tip Familial Alexandria	2.500.000	Cf. documentației tehnico-economice	POIDS 2021-2027, PNRR, POR Sud-Muntenia 2021-2027, Granturi SEE și Norvegiene, Buget propriu DGASPC
12	Reabilitarea Centrului Teritorial pentru Protecția de Tip Familial Roșiori de Vede	2.500.000	Cf. documentației tehnico-economice	POIDS 2021-2027, PNRR, POR Sud-Muntenia 2021-2027, Granturi SEE și Norvegiene, Buget propriu DGASPC
13	Reabilitare CSCNS Alexandria (case de tip familial și centru de recuperare)	12.500.000	Cf. documentației tehnico-economice	POIDS 2021-2027, PNRR, POR Sud-Muntenia 2021-2027, Granturi SEE și Norvegiene, Buget propriu DGASPC
14	Reabilitare complexul de servicii destinate copilului și familiei	2.500.000	Cf. documentației tehnico-economice	POIDS 2021-2027, PNRR, POR Sud-Muntenia 2021-2027, Granturi SEE și Norvegiene, Buget propriu DGASPC
15	Dezvoltarea rețelei de centre de zi pentru copii din Județul Teleorman	2.940.000	Cf. documentației tehnico-economice	POIDS 2021-2027, PNRR, POR Sud-Muntenia 2021-2027, Granturi SEE și Norvegiene, Buget propriu DGASPC
Consiliul Județean Teleorman				
16	Dezvoltarea rețelei de centre de tip respiro pentru persoanele adulte cu dizabilități din Județul Teleorman	2.940.000	Cf. documentației tehnico-economice	POIDS 2021-2027, PNRR, POR Sud-Muntenia 2021-2027, Granturi SEE și Norvegiene, Buget local

*Proiect cofinanțat din Fondul Social European prin
Programul Operațional Capacitate Administrativă 2014-2020!*





PORTOFOLIUL PROIECTELOR STRATEGICE PROPUSE DE CĂTRE INSTITUȚIILE PUBLICE DIN JUDEȚUL TELEORMAN

Nr.crt	Denumire proiect	Valoare estimată (lei, fără TVA)	Perioada estimată (luni)	Sursă de finanțare
17	Dezvoltarea rețelei de centre de tip respiro pentru copii din Județul Teleorman	3.430.000	Cf. documentației tehnico-economice	POIDS 2021-2027, PNRR, POR Sud-Muntenia 2021-2027, Granturi SEE și Norvegiene, Buget local
18	Centru de Îngrijire și Asistență pentru bolnavii de Alzheimer	Cf. documentației tehnico-economice	Cf. documentației tehnico-economice	POIDS 2021-2027, PNRR, POR Sud-Muntenia 2021-2027, Buget local
19	Sprijin pentru creșterea competențelor profesionale ale personalului de specialitate din cadrul serviciilor sociale	Cf. documentației tehnico-economice	Cf. documentației tehnico-economice	POEO Sud-Muntenia 2021-2027, Buget local
20	Dezvoltarea de programe pentru comunitățile marginalizate	Cf. documentației tehnico-economice	Cf. documentației tehnico-economice	POIDS 2021-2027, PNRR, POR Sud-Muntenia 2021-2027, POEO Sud-Muntenia 2021-2027, Granturi SEE și Norvegiene, Buget local
21	Crearea și dezvoltarea unei echipe mobile pentru abilitare/reabilitare la domiciliu a copiilor cu dizabilități	Cf. documentației tehnico-economice	Cf. documentației tehnico-economice	POIDS 2021-2027, PNRR, POR Sud-Muntenia 2021-2027, Granturi SEE și Norvegiene, Buget local
22	Dezvoltarea economiei sociale la nivelul județului Teleorman prin înființarea de întreprinderi sociale	Cf. documentației tehnico-economice	Cf. documentației tehnico-economice	POEO 2021-2027, Buget local
23	Programe dedicate romilor	Cf. documentației tehnico-economice	Cf. documentației tehnico-economice	Granturi SEE și Norvegiene, POIDS 2021-2027, POEO 2021-2027, Buget local

Proiect cofinanțat din Fondul Social European prin Programul Operațional Capacitate Administrativă 2014-2020!





PORTOFOLIUL PROIECTELOR STRATEGICE PROPUSE DE CĂTRE INSTITUȚIILE PUBLICE DIN JUDEȚUL TELEORMAN

Nr.crt	Denumire proiect	Valoare estimată (lei, fără TVA)	Perioada estimată (luni)	Sursă de finanțare
24	Înființarea unor centre de voluntariat	Cf. documentației tehnico-economice	Cf. documentației tehnico-economice	Granturi SEE și Norvegiene, POIDS 2021-2027, POR Sud-Muntenia 2021-2027, Buget local
25	Asigurarea unor forme de acces la educație și formare profesională a populației de etnie romă, prin programele de tip "A doua șansă"	Cf. documentației tehnico-economice	Cf. documentației tehnico-economice	Granturi SEE și Norvegiene, POIDS 2021-2027, POEO 2021-2027, Buget local
26	Centru de formare a abilităților pentru persoanele vulnerabile	Cf. documentației tehnico-economice	Cf. documentației tehnico-economice	Granturi SEE și Norvegiene, POIDS 2021-2027, POR Sud-Muntenia 2021-2027, POEO 2021-2027, Buget local
27	Dezvoltarea unor parteneriate pentru organizarea unor servicii de mediere pentru angajarea în muncă a persoanelor cu handicap	Cf. documentației tehnico-economice	Cf. documentației tehnico-economice	Granturi SEE și Norvegiene, POIDS 2021-2027, POEO 2021-2027, Buget local
28	Crearea de ateliere protejate și de locuri de muncă pentru persoanele cu handicap	Cf. documentației tehnico-economice	Cf. documentației tehnico-economice	POIDS 2021-2027, POEO 2021-2027, Buget local
29	Strategia socială și de sănătate	Cf. documentației tehnico-economice	Cf. documentației tehnico-economice	POIDS 2021-2027, POEO 2021-2027, Buget local
30	Îmbunătățirea procesului de furnizare a serviciilor prin calificarea personalului de specialitate în domeniul social	Cf. documentației tehnico-economice	Cf. documentației tehnico-economice	POEO 2021-2027, Buget local

*Proiect cofinanțat din Fondul Social European prin
Programul Operațional Capacitate Administrativă 2014-2020!*



PORTOFOLIUL PROIECTELOR STRATEGICE PROPUSE DE CĂTRE INSTITUȚIILE PUBLICE DIN JUDEȚUL TELEORMAN				
Nr.crt	Denumire proiect	Valoare estimată (lei, fără TVA)	Perioada estimată (luni)	Sursă de finanțare
31	Creșterea capacității administrației publice locale și ONG-urilor locale de a furniza servicii sociale	Cf. documentației tehnico-economice	Cf. documentației tehnico-economice	POEO 2021-2027, Buget local
Crucea Roșie Teleorman				
32	Centru de zi tip școală după școală pentru copii cu risc de abandon școlar	800.000,00	Cf. documentației tehnico-economice	POIDS 2021-2027, PNS 201-2027, PNRR, POR Sud-Muntenia 2021-2027, Buget local
33	Servicii de îngrijire la domiciliu, destinate persoanelor vârstnice încadrate în grade de dependență	1.200.000,00	Cf. documentației tehnico-economice	POIDS 2021-2027, Buget local
XIII	PROIECTE ÎN DOMENIUL DEZVOLTĂRII CAPACITĂȚII ADMINISTRATIVE			
Consiliul Județean Teleorman				
1	Participarea la misiuni și vizite interne și internaționale pentru identificarea de investitori	Cf. documentației tehnico-economice	Cf. documentației tehnico-economice	POR Sud-Muntenia 2021-2027, Granturi SEE și Norvegiene, Interreg VI-A Romania-Bulgaria 2021-2027, Buget propriu
2	Dotare cu echipamente IT a Consiliului Județean Teleorman și a instituțiilor subordonate	Cf. documentației tehnico-economice	Cf. documentației tehnico-economice	POR 2014-2020, POR Sud-Muntenia 2021-2027, Buget local
3	Dotare cu aparatură tehnică a Consiliului Județean Teleorman	Cf. documentației tehnico-economice	Cf. documentației tehnico-economice	POR 2014-2020, POR Sud-Muntenia 2021-2027, Buget local





UNIUNEA EUROPEANĂ



PORTOFOLIUL PROIECTELOR STRATEGICE PROPUSE DE CĂTRE INSTITUȚIILE PUBLICE DIN JUDEȚUL TELEORMAN				
Nr.crt	Denumire proiect	Valoare estimată (lei, fără TVA)	Perioada estimată (luni)	Sursă de finanțare
4	Continuarea implementării mecanismului de bugetare participativă	Cf. documentației tehnico-economice	Cf. documentației tehnico-economice	POR Sud-Muntenia 2021-2027, Buget local
5	Sprijinirea și promovarea înființării Asociațiilor de Dezvoltare Intercomunitară și a Grupurilor de Acțiune Locală	Cf. documentației tehnico-economice	Cf. documentației tehnico-economice	POR Sud-Muntenia 2021-2027, Buget local
6	Dotarea și îmbunătățirea condițiilor de lucru a personalului CJ Teleorman	Cf. documentației tehnico-economice	Cf. documentației tehnico-economice	POR Sud-Muntenia 2021-2027, Buget local
7	Dezvoltarea de proiecte de cooperare internă și internațională în vederea dezvoltării durabile a Județului Teleorman	Cf. documentației tehnico-economice	Cf. documentației tehnico-economice	POR Sud-Muntenia 2021-2027, Granturi SEE și Norvegiene, Interreg VI-A Romania-Bulgaria 2021-2027, Buget propriu
8	Proiecte de înfrățire/acorduri de cooperare cu regiuni similare	Cf. documentației tehnico-economice	Cf. documentației tehnico-economice	POR Sud-Muntenia 2021-2027, Granturi SEE și Norvegiene, Interreg VI-A Romania-Bulgaria 2021-2027, Buget propriu
9	Acordarea de asistență tehnică UAT-urilor în vederea obținerii de fonduri europene	20.000	12 luni	POR Sud-Muntenia 2021-2027, PNS 2021-2027, Buget local
Serviciul Public Comunitar de Evidență a Persoanelor Teleorman				
10	Modernizare și extindere sediu S.P.C.J.E.P. Teleorman	Cf. documentației tehnico-economice	cf. documentației tehnico-economice	POR Sud-Muntenia 2021-2027, CNI, Buget local/Surse proprii

*Proiect cofinanțat din Fondul Social European prin
Programul Operațional Capacitate Administrativă 2014-2020!*



PORTOFOLIUL PROIECTELOR STRATEGICE PROPUSE DE CĂTRE INSTITUȚIILE PUBLICE DIN JUDEȚUL TELEORMAN				
Nr.crt	Denumire proiect	Valoare estimată (lei, fără TVA)	Perioada estimată (luni)	Sursă de finanțare
11	Modernizare infrastructură IT și crearea unei interfețe de lucru cu publicul pe site-ul S.P.C.J.E.P. Teleorman	Cf. documentației tehnico-economice	cf. documentației tehnico-economice	POR Sud-Muntenia 2021-2027, POCIDIF 2021-2027, Buget local/Surse proprii
12	Schimb de bune practici și perfecționarea lucrătorilor din cadrul structurilor de evidența persoanelor și stare civilă din județ, interjudețene și interstatale	Cf. documentației tehnico-economice	cf. documentației tehnico-economice	POEO 2021-2027, Granturi SEE și Norvegiene, Interreg VI-A Romania-Bulgaria 2021-2027, Buget local/Surse proprii
13	Realizarea unei platforme de comunicare prin sms/e-mail cu cetățenii pentru structurile de evidența persoanelor și starea civilă din Județul Teleorman	Cf. documentației tehnico-economice	cf. documentației tehnico-economice	POCIDIF 2021-2027, POC 2014-2020, Buget local/Surse proprii
XIV	PROIECTE ÎN DOMENIUL DEZVOLTĂRII ECONOMICE ȘI A MEDIULUI ANTREPRENORIAL			
Consiliul Județean Teleorman				
1	Sprrijin pentru dezvoltarea de infrastructuri noi pentru afaceri (programe tip start-up, incubatoare de afaceri, zone de dezvoltare noi)	Cf. documentației tehnico-economice	Cf. documentației tehnico-economice	POR Sud-Muntenia 2021-2027, PNRR, Buget propriu
2	Derularea de programe de promovare a oportunităților de calificare/perfecționare și angajare la nivel local	Cf. documentației tehnico-economice	Cf. documentației tehnico-economice	POR Sud-Muntenia 2021-2027, Buget propriu

Proiect cofinanțat din Fondul Social European prin
Programul Operațional Capacitate Administrativă 2014-2020!



UNIUNEA EUROPEANĂ

Programul Operațional Capacitate Administrativă
Competența face diferența!Instrumente Structurale
2014-2020

PORTOFOLIUL PROIECTELOR STRATEGICE PROPUSE DE CĂTRE INSTITUȚIILE PUBLICE DIN JUDEȚUL TELEORMAN				
Nr.crt	Denumire proiect	Valoare estimată (lei, fără TVA)	Perioada estimată (luni)	Sursă de finanțare
3	Inventarierea în scopul valorificării a terenurilor și suprafețelor neutilizate (centre logistice, spații de agrement, centre culturale/educaționale, etc.)	Cf. documentației tehnico-economice	Cf. documentației tehnico-economice	POR Sud-Muntenia 2021-2027, Buget propriu
4	Crearea unor unități de prelucrare a produselor alimentare la nivel județean	Cf. documentației tehnico-economice	Cf. documentației tehnico-economice	PNS 2021-2027, Buget local
Camera de Comerț Industrie și Agricultură Teleorman				
5	Sprrijinirea operatorilor economici din Județul Teleorman în acțiunile de promovare a exportului	Cf. documentației tehnico-economice	cf. documentației tehnico-economice	POR Sud-Muntenia 2021-2027, PNS 2021-2027, Buget local/Surse proprii
6	Start în antreprenoriat inovativ în regiunea Sud-Muntenia	9.683.442.92	30 luni	POCU 2014-2020, POEO 2021-2027, Buget local/Surse proprii
7	Antreprenor 21- Start up-uri inovatoare și responsabile în Regiunea Sud-Muntenia	5.000.000,00	24 luni	POCU 2014-2020, POEO 2021-2027, POR Sud-Muntenia 2021-2027, Buget local/Surse proprii
8	Oportunități de dezvoltare locală prin antreprenoriat social sustenabil	13.971.338,53	36 luni	POCU 2014-2020, POEO 2021-2027, Buget local/Surse proprii
XV	PROIECTE ÎN DOMENIUL DEZVOLTĂRII SECTORULUI AGRICOL			
Consiliul Județean Teleorman				

*Proiect cofinanțat din Fondul Social European prin
Programul Operațional Capacitate Administrativă 2014-2020!*





UNIUNEA EUROPEANĂ

Programul Operațional Capacitate Administrativă
Competența face diferența!Instrumente Structurale
2014-2020

PORTOFOLIUL PROIECTELOR STRATEGICE PROPUSE DE CĂTRE INSTITUȚIILE PUBLICE DIN JUDEȚUL TELEORMAN

Nr.crt	Denumire proiect	Valoare estimată (lei, fără TVA)	Perioada estimată (luni)	Sursă de finanțare
1	Sprijin pentru crearea de parteneriate locale pentru valorificarea la nivel economic a rezultatelor activității agricole	Cf. documentației tehnico-economice	Cf. documentației tehnico-economice	PNS 2021-2027, Buget local
2	Sprijin pentru realizarea, modernizarea și extinderea rețelelor pentru irigații	Cf. documentației tehnico-economice	Cf. documentației tehnico-economice	PNS 2021-2027, PNRR, POR Sud-Muntenia 2021-2027, Buget local
3	Sprijin pentru înființarea de facilități, platforme de colectare, depozitare produse agricole (inclusiv hangare pentru păstrarea legumelor)	Cf. documentației tehnico-economice	Cf. documentației tehnico-economice	PNS 2021-2027, POR Sud-Muntenia 2021-2027, Buget local
4	Derularea de programe de informare cu privire la programele de finanțare pentru agricultură	Cf. documentației tehnico-economice	Cf. documentației tehnico-economice	PNS 2021-2027, Buget local
5	Construire piețe agro-alimentare	Cf. documentației tehnico-economice	Cf. documentației tehnico-economice	PNS 2021-2027, CNI, Buget local
6	Înființarea centre zonale de depozitare produse agricole	Cf. documentației tehnico-economice	Cf. documentației tehnico-economice	PNS 2021-2027, Buget local
7	Înființarea centre zonale de colectare, depozitare și vânzare produse agricole	Cf. documentației tehnico-economice	Cf. documentației tehnico-economice	PNS 2021-2027, Buget local
8	Platforme regionale online de comercializare a produselor agricole (inclusiv pentru micii fermieri)	Cf. documentației tehnico-economice	Cf. documentației tehnico-economice	PNS 2021-2027, POCIDIF 2021-2027, POR Sud-Muntenia 2021-2027, Buget local

Proiect cofinanțat din Fondul Social European prin
Programul Operațional Capacitate Administrativă 2014-2020!





UNIUNEA EUROPEANĂ

Programul Operațional Capacitate Administrativă
Competența face diferența!Instrumente Structurale
2014-2020

PORTOFOLIUL PROIECTELOR STRATEGICE PROPUSE DE CĂTRE INSTITUȚIILE PUBLICE DIN JUDEȚUL TELEORMAN

Nr.crt	Denumire proiect	Valoare estimată (lei, fără TVA)	Perioada estimată (luni)	Sursă de finanțare
9	Piața Volantă Teleorman	Cf. documentației tehnico-economice	Cf. documentației tehnico-economice	PNS 2021-2027, POR Sud-Muntenia 2021-2027, Buget local
10	Dezvoltarea sectorului de agricultură ecologică prin susținerea tinerilor fermieri locali	Cf. documentației tehnico-economice	Cf. documentației tehnico-economice	PNS 2021-2027, Buget local
11	Parteneriate public private pentru încurajarea vânzării produselor agricole de la fermierii locali	Cf. documentației tehnico-economice	Cf. documentației tehnico-economice	PNS 2021-2027, Parteneriate Public-Private, Buget local
12	Promovarea produselor alimentare județene la nivel regional și național și construirea unor branduri locale tradiționale - realizare de standuri promoționale	50.000	12 luni	POR Sud-Muntenia 2021-2027, PNS 2021-2027, Buget local
13	Înființarea unor centre locale de colectare lână pentru fermele agricole	Cf. documentației tehnico-economice	Cf. documentației tehnico-economice	PNS 2021-2027, Buget local
14	Înființare centru agro-industrial pentru prelucrare legume și cereale	Cf. documentației tehnico-economice	Cf. documentației tehnico-economice	CNI, PNRR, PNS 2021-2027, POR Sud-Muntenia 2021-2027, Buget local
15	Tranziția sistemului de învățământ agricol la agricultura 4.0	Cf. documentației tehnico-economice	Cf. documentației tehnico-economice	PNS 2021-2027, Buget local
16	Crearea unui forum de dialog pentru întărirea colaborării între firmele din industrie și administrația publică	20.000	12 luni	POR Sud-Muntenia 2021-2027, PNS 2021-2027, POCIDIF 2021-2027, Buget local

Proiect cofinanțat din Fondul Social European prin
Programul Operațional Capacitate Administrativă 2014-2020!



PORTOFOLIUL PROIECTELOR STRATEGICE PROPUSE DE CĂTRE INSTITUȚIILE PUBLICE DIN JUDEȚUL TELEORMAN				
Nr.crt	Denumire proiect	Valoare estimată (lei, fără TVA)	Perioada estimată (luni)	Sursă de finanțare
17	Dezvoltarea relațiilor de colaborare inter/interregionale- schimb de bune practici	30.000	12 luni	POR Sud-Muntenia 2021-2027, PNS 2021-2027, Interreg VI-A Romania-Bulgaria 2021-2027, Buget local
Camera de Comerț Industrie și Agricultură Teleorman				
18	<i>Înființarea de cooperative agricole/ grupuri de producători la nivelul Județului Teleorman</i>	10.000.000,00	36 luni	<i>PNS 2021-2027, Buget local</i>

PROIECTE CU COMPONENTĂ TRANSFRONTALIERĂ									
Nr. crt.	Localitate	Arie de acoperire	Titlu proiect	Categorie	Valoare estimată	Durată	Indicatori de monitorizare	Sursă de finanțare	Rezultate
1	Măgura	Rural	Echipare cu tehnică de intervenție rapidă în situații de urgență prin parteneriat strategic România-Bulgaria	Creșterea capacității administrative	1.500.000,00	Cf. documentație tehnică	Număr echipamente de intervenție achiziționate	INTERREG VI- A RO-BG, POIDS 2021-2027, PNS 2021-2027, PNRR, POR Sud-Muntenia 2021-2027, CNI	Creșterea capacității de răspuns la situații de urgență
2	Peretu	Rural	Echipare cu tehnica de intervenție rapidă în situații de urgență prin parteneriat strategic	Protecția mediului și gospodărirea durabilă a teritoriului	14.700.000,00	Cf. documentație tehnică	Număr echipamente achiziționate	INTERREG RO-BG, POR Sud-Muntenia 2021-2027. Buget local	Creșterea capacității de răspuns în situații de urgență

*Proiect cofinanțat din Fondul Social European prin
Programul Operațional Capacitate Administrativă 2014-2020!*



UNIUNEA EUROPEANĂ

Programul Operațional Capacitate Administrativă
Competența face diferența!Instrumente Structurale
2014-2020

PROIECTE CU COMPONENTĂ TRANSFRONTALIERĂ

Nr. crt.	Localitate	Arie de acoperire	Titlu proiect	Categorie	Valoare estimată	Durată	Indicatori de monitorizare	Sursă de finanțare	Rezultate
			România - Bulgaria						
3	Turnu Măgurele	Urban	Reabilitarea Portului Turnu Măgurele	Regenerarea localităților și a infrastructurii edilitare a județului	62.000.000,00	Cf. documentație tehnică	Evoluția traficului fluvial	POIM 2014-2020 , Interreg VI A Ro-BG	Favorizarea traficului fluvial, dezvoltarea sectorului economic
4	Zimnicea	Urban	Întocmirea documentației tehnico-economice pentru Reabilitarea și modernizarea Portului Zimnicea	Regenerarea localităților și a infrastructurii edilitare a județului	3.000.000,00	Cf. documentație tehnică	Dimensiunile tehnico-economice analizate	POIM 2014-2020, Interreg VI- A RO-BG, Buget local	Existența unei documentații tehnico-economice potrivite pentru demararea procesului de reabilitare
5	Zimnicea	Urban	Reabilitarea și modernizarea Portului Zimnicea	Regenerarea localităților și a infrastructurii edilitare a județului	30.000.000,00	Cf. documentație tehnică	Suprafața reabilitată Evoluția traficului fluvial	CNI, PNRR, POR Sud-Muntenia 2021-2027, Interreg VI- A RO-BG, Buget local	Dezvoltarea economiei pe baza comerțului și transportului fluvial
6	Zimnicea	Urban	Creșterea capacității de întreținere a domeniului public prin dotarea SPADPP	Creșterea capacității administrative	10.000.000,00	Cf. documentație tehnică	Număr echipamente achiziționate	Interreg VI- A RO-BG, PNRR	Creșterea calității vieții, reorganizarea domeniului public

Proiect cofinanțat din Fondul Social European prin
Programul Operațional Capacitate Administrativă 2014-2020!





UNIUNEA EUROPEANĂ

Programul Operațional Capacitate Administrativă
Competența face diferența!Instrumente Structurale
2014-2020

PROIECTE CU COMPONENTĂ TRANSFRONTALIERĂ

Nr. crt.	Localitate	Arie de acoperire	Titlu proiect	Categorie	Valoare estimată	Durată	Indicatori de monitorizare	Sursă de finanțare	Rezultate
7	Zimnicea	Urban	Sănătatea ta contează! - etapa a 2-a	Dezvoltarea sistemului educațional, de sănătate și social	10.000.000,00	Cf. documentație tehnică	Număr echipamente medicale și de protecție achiziționate	Interreg VI- A RO-BG, PNRR, POIDS	Dezvoltarea sistemului sanitar
8	Zimnicea	Urban	Îmbunătățirea capacității instituționale a administrației, orașului Zimnicea prin implementarea de soluții digitale	Creșterea capacității administrative	2.500.000,00	Cf. documentație tehnică	Număr servicii digitale integrate	Interreg VI- A RO-BG, Buget local	Creșterea capacității administrative, îmbunătățirea procesului de comunicare cu cetățenii
9	Zimnicea	Urban	Siguranța ta contează! - Realizarea unui sistem de supraveghere video pentru prevenirea și combaterea criminalității în orașul Zimnicea	Regenerarea localităților și a infrastructurii edilitare a județului	10.000.000,00	Cf. documentație tehnică	Număr camere achiziționate, Număr străzi monitorizate video	Interreg VI- A RO-BG, POR Sud-Muntenia 2021-2027, Buget local	Un sistem video integrat la nivelul localității
10	Zimnicea	Urban	Construire „Podul Dunării de Sud” Zimnicea-Svishtov	Dezvoltarea turismului, a sectorului cultural și a serviciilor conexe	Cf. documentație tehnică	Cf. documentație tehnică	Număr km construiți	Interreg VI- A RO-BG, Buget local	Un pod construit

Proiect cofinanțat din Fondul Social European prin
Programul Operațional Capacitate Administrativă 2014-2020!





UNIUNEA EUROPEANĂ



PROIECTE CU COMPONENTĂ TRANSFRONTALIERĂ

Nr. crt.	Localitate	Arie de acoperire	Titlu proiect	Categorie	Valoare estimată	Durată	Indicatori de monitorizare	Sursă de finanțare	Rezultate
11	Asociația Grup de Acțiune Locală "Inima Giurgiului"	Rural	Cooperare interteritorială	Creșterea capacității administrative	600.000,00	Cf. documentație tehnică	Număr cooperări întreprinse	POR Sud-Muntenia 2021-2027, INTERREG RO-BG, surse proprii	Dezvoltarea capacității de cooperare interteritorială
12	Asociația Grup de Acțiune Locală "Inima Giurgiului"	Rural	Cooperare transfrontalieră	Creșterea capacității administrative	600.000,00	Cf. documentație tehnică	Număr cooperări întreprinse	POR Sud-Muntenia 2021-2027, INTERREG RO-BG, surse proprii	Dezvoltarea capacității de cooperare transfrontalieră
13	Biblioteca Județeană "Marin Preda" Teleorman	Urban	Ateliere de dezvoltare personală- educație non formală pentru adulți- proiect național	Dezvoltarea și modernizarea sistemului educațional, sistemului sanitar și domeniul protecției sociale	30.000,00	Cf. documentație tehnică	Număr ateliere create în Județul Teleorman	POR Sud-Muntenia 2021-2027, Buget local, INTERREG RO-BG, granturi SE și Norvegiene	Dezvoltarea competențelor și creșterea incluziunii pe piața muncii
14	Biblioteca Județeană "Marin Preda" Teleorman	Urban	Centenar Marin Preda- proiect național (Bibliocenaclul "Marin Preda"; Monografie Biblioteca Județeană "Marin Preda" Teleorman;	Dezvoltarea turismului, a sectorului cultural și a serviciilor conexe	50.000,00	Cf. documentație tehnică	Număr participanți evenimente	POR Sud-Muntenia 2021-2027, Buget local, INTERREG RO-BG, granturi SE și Norvegiene	Organizarea unor serii de activități în memoria scriitorului Marin Preda

Proiect cofinanțat din Fondul Social European prin
Programul Operațional Capacitate Administrativă 2014-2020!



PROIECTE CU COMPONENTĂ TRANSFRONTALIERĂ

Nr. crt.	Localitate	Arie de acoperire	Titlu proiect	Categorie	Valoare estimată	Durată	Indicatori de monitorizare	Sursă de finanțare	Rezultate
			Volum omagial "Moromeții 2022" Simpozioane în mai multe locații din țară)						
15	Biblioteca Județeană "Marin Preda" Teleorman	Urban	Centrul de performanță "Niculae Moromete"- proiect național (promovarea valorilor județene la nivel național)	Dezvoltarea turismului, a sectorului cultural și a serviciilor conexe	30.000,00	Cf. documentație tehnică	Suprafață centru, număr evenimente organizate	POR Sud-Muntenia 2021-2027, Buget local, INTERREG RO-BG, granturi SE și Norvegiene	Un centru de performanță constituit
16	Biblioteca Județeană "Marin Preda" Teleorman	Urban	Biblio Team Camp- proiect internațional, tabără de creație (creație literară, arte plastice, artă fotografică, muzică și poezie, teatru și coregrafie; folclor și tradiții, comunicări cu tema "Mă descopăr prin lectură")	Dezvoltarea turismului, a sectorului cultural și a serviciilor conexe	90.000,00	Cf. documentație tehnică	Număr participanți tabără	POR Sud-Muntenia 2021-2027, Buget local, INTERREG RO-BG, granturi SE și Norvegiene	O tabără de creație constituită

PROIECTE CU COMPONENTĂ TRANSFRONTALIERĂ

Nr. crt.	Localitate	Arie de acoperire	Titlu proiect	Categorie	Valoare estimată	Durată	Indicatori de monitorizare	Sursă de finanțare	Rezultate
17	Biblioteca Județeană "Marin Preda" Teleorman	Urban	Biblio-Smart, ateliere de creativitate: inteligență artificială; robotică, componente digitale, tehnologie 3D. (știință, tehnologie, sănătate, mediu)	Dezvoltarea turismului, a sectorului cultural și a serviciilor conexe	50.000,00	Cf. documentație tehnică	Număr ateliere de creativitate	POR Sud-Muntenia 2021-2027, Buget local, INTERREG RO-BG, granturi SE și Norvegiene	Dezvoltarea sectorului creativ
18	Consiliul Județean Teleorman	Urban	Centru de excelență pentru copiii din județul Teleorman	Dezvoltarea sistemului educațional, de sănătate și social	Cf. documentației tehnico-economice	Cf. documentație tehnică	Număr beneficiari centru	POR Sud-Muntenia 2021-2027, POEO 2021-2027, INTERREG VI- A RO-BG, Granturi SEE și norvegiene, Buget local	Dezvoltarea sistemului educațional
19	Consiliul Județean Teleorman	Urban/ Rural	Crearea de adăposturi pescărești - circuit turistic transfrontalier	Dezvoltarea și modernizarea agriculturii, silviculturii și pescuitului	Cf. documentației tehnico-economice	cf. documentație tehnică	Număr beneficiari care utilizează facilitatea	POPAM 2021-2027, INTERREG VI- A RO-BG, Buget local	
20	Consiliul Județean Teleorman	Urban/ Rural	Centru pentru situații de urgență	Dezvoltarea sistemului educațional, de sănătate și social	7.384.050	36 luni	Număr beneficiari centru	Interreg VI-A Romania-Bulgaria 2021-2027, POR Sud-Muntenia 2021-2027, PNRR, Buget local	Un centru pentru situații de urgență înființat

Proiect cofinanțat din Fondul Social European prin
Programul Operațional Capacitate Administrativă 2014-2020!

PROIECTE CU COMPONENTĂ TRANSFRONTALIERĂ

Nr. crt.	Localitate	Arie de acoperire	Titlu proiect	Categorie	Valoare estimată	Durată	Indicatori de monitorizare	Sursă de finanțare	Rezultate
21	Consiliul Județean Teleorman	Urban/ Rural	Îmbunătățirea capacității și calității serviciilor de urgență asigurate la nivelul județului Teleorman prin dotarea bazelor operaționale pentru situații de urgență cu tehnică de intervenție	Dezvoltarea sistemului educațional, de sănătate și social	Cf. documentației tehnico-economice	Cf. documentației tehnico-economice	Număr echipamente achiziționate	Interreg VI-A Romania-Bulgaria 2021-2027, POR Sud-Muntenia 2021-2027, PNRR, Buget local	Baze operaționale SU dotate corespunzător
22	Consiliul Județean Teleorman	Urban/ Rural	Modernizare și reabilitare DJ 506, Bujoru (DN 5C) - Cervenia, km 0+000 - 17+400, (L=17,400 km)	Regenerarea localităților și a infrastructurii edilitare a județului	52.206.325,00	44 luni	Număr km modernizați și reabilitați	POT 2021-2027, POR Sud-Muntenia 2021-2027, PNRR, CNI, PNDL II, Buget local, INTERREG VI-A RO-BG	Un drum județean modernizat și reabilitat

Proiect cofinanțat din Fondul Social European prin
Programul Operațional Capacitate Administrativă 2014-2020!



7.2. Plan de acțiune (listă indicativă de proiecte)

PROIECTE PROPUSE DE CĂTRE UNITĂȚILE ADMINISTRATIV TERITORIALE									
Nr. crt.	Localitate	Arie de acoperire	Titlu proiect	Categorie	Valoare estimată	Durată	Indicatori de monitorizare	Sursă de finanțare	Rezultate
1.	Alexandria	Urban	Cartarea și inventarierea imobilelor disponibile pentru investiții	Dezvoltarea economică și a mediului antreprenorial	100.000	2021	Număr imobile identificate	Buget local	Facilitarea implementării investițiilor în Municipiul Alexandria
2.	Alexandria	Urban	Oferirea de facilități fiscale (reducerea de taxe) pentru companiile cu capital străin	Dezvoltarea economică și a mediului antreprenorial	Cf. documentației tehnico-economice	2021-2027	Număr companii beneficiare	Buget local	Favorizarea dezvoltării mediului antreprenorial
3.	Alexandria	Urban	Supraimpozitarea proprietarilor de terenuri degradate/ terenuri cu active degradate și nefolosite	Protecția mediului și gospodărirea durabilă a teritoriului	Cf. documentației tehnico-economice	2021-2028	Număr sancțiuni aplicate	Buget local	Îngrijirea adecvată a terenurilor și proprietăților
4.	Alexandria	Urban	Regenerarea urbană prin reconversie a zonei platformei - zona Siloz	Protecția mediului și gospodărirea durabilă a teritoriului	2.500.000	2023-2024	Suprafață regenerată	POR Sud-Muntenia 2021-2027, Buget local	Zona Siloz regenerată urban
5.	Alexandria	Urban	Elaborarea unei strategii de promovare și atragere de investitori, inclusiv promovarea oportunităților de investiții și facilităților oferite în cadrul Parcului Industrial Alexandria	Dezvoltarea economică și a mediului antreprenorial	60.000	2021-2022	Număr investitori atrași	Buget local	Dezvoltarea sectorului economic

PROIECTE PROPUSE DE CĂTRE UNITĂȚILE ADMINISTRATIV TERITORIALE

Nr. crt.	Localitate	Arie de acoperire	Titlu proiect	Categorie	Valoare estimată	Durată	Indicatori de monitorizare	Sursă de finanțare	Rezultate
6.	Alexandria	Urban	Birou virtual unic pentru promovare ca destinație de investiții (pagină web - în primă fază poate fi integrată în pagina web a municipalității)	Dezvoltarea economică și a mediului antreprenorial	100.000	2022-2023	Număr vizitatori pagină web	POCIDIF 2021-2027, Buget local	Creșterea gradului de promovare a mediului antreprenorial
7.	Alexandria	Urban	Stabilirea unui grup de lucru în domeniul economic responsabil pentru gestionarea relației dintre PMA și partenerii locali și regionali cu rol în dezvoltarea economică	Dezvoltarea economică și a mediului antreprenorial	Cf. documentației tehnico-economice	2021-2022	Număr întâlniri cu grup de lucru PMA - parteneri locali și regionali cu rol în dezvoltarea economică	Buget local	Consolidarea cooperării cu partenerii locali și regionali
8.	Alexandria	Urban	Desemnarea în cadrul PMA a unei structuri responsabile pentru asigurarea relației cu mediul de afaceri	Dezvoltarea economică și a mediului antreprenorial	Cf. documentației tehnico-economice	2021-2022	Nr. operatori economici sprijiniți	Buget local	Dezvoltarea comunicării cu mediul de afaceri
9.	Alexandria	Urban	Înființarea unui birou unic (fizic sau virtual) de sprijin al mediului de afaceri local oferind servicii de: consiliere pentru accesarea diferitelor tipuri de instrumente financiare (finanțări nerambursabile), promovarea finanțărilor existente, sprijin privind pașii necesari pentru	Dezvoltarea economică și a mediului antreprenorial	100.000	2022-2024	Număr beneficiari ai serviciilor sprijin al mediului de afaceri local	POR Sud-Muntenia 2021-2027, POCIDIF 2021-2027, Buget local	Sprijinirea adecvată a mediului antreprenorial local



PROIECTE PROPUSE DE CĂTRE UNITĂȚILE ADMINISTRATIV TERITORIALE

Nr. crt.	Localitate	Arie de acoperire	Titlu proiect	Categorie	Valoare estimată	Durată	Indicatori de monitorizare	Sursă de finanțare	Rezultate
			înființarea unei afaceri în municipiul Alexandria						
10.	Alexandria	Urban	Campanie de conștientizare a investitorilor locali cu privire la accesarea fondurilor europene	Dezvoltarea economică și a mediului antreprenorial	1.000.000	2022-2027	Număr campanii, număr persoane informate	POR Sud-Muntenia 2021-2027, Buget local	Facilitarea accesării fondurilor europene
11.	Alexandria	Urban	Înființarea unui spațiu multifuncțional ce include facilități pentru antreprenori și IMM-uri de tip co-working, dotat cu spații de întâlnire și networking, sală de evenimente, birouri, internet, dotări minimale de pilotare/testare, servicii-suport pentru desfășurarea activităților (consiliere, incubare, servicii administrative etc.)	Dezvoltarea economică și a mediului antreprenorial	1.500.000	2023-2024	Suprafață spațiu multifuncțional	POR Sud-Muntenia 2021-2027, Buget local	Sprijinirea mediului antreprenorial local
12.	Alexandria	Urban	Înființarea unui centru de antreprenariat în cadrul sau în parteneriat cu universitățile locale - Asistarea tinerilor încă din anii de facultate pentru ca antreprenoriatul să devină o alternativă de carieră	Dezvoltarea și modernizarea sistemului educațional, sistemului sanitar și domeniul protecției sociale	1.000.000	2022-2024	Număr tineri sprijiniți	POR Sud-Muntenia 2021-2027, POEO 2021-2027, Buget local	Sprijinirea mediului antreprenorial local

Proiect cofinanțat din Fondul Social European prin
Programul Operațional Capacitate Administrativă 2014-2020!



PROIECTE PROPUSE DE CĂTRE UNITĂȚILE ADMINISTRATIV TERITORIALE

Nr. crt.	Localitate	Arie de acoperire	Titlu proiect	Categorie	Valoare estimată	Durată	Indicatori de monitorizare	Sursă de finanțare	Rezultate
13.	Alexandria	Urban	Sistematizare verticală a terenului, asigurare acces auto și pietonale, utilități, iluminat public în zona Parc Industrial	Protecția mediului și gospodărirea durabilă a teritoriului	4.000.000	2023	Suprafață sistematizată	POR Sud-Muntenia 2021-2027, Buget local	Un teren intravilan sistematizat
14.	Alexandria	Urban	Elaborarea unei strategii de retenție a forței de muncă, dezvoltarea de parteneriate între companii și licee tehnologice / universități pentru ca acestea să pregătească elevii și studenții în domenii cu angajabilitate mare	Dezvoltarea și modernizarea sistemului educațional, sistemului sanitar și domeniul protecției sociale	60.000	2022-2023	Număr parteneriate între companii și licee tehnologice / universități	POEO 2021-2027, Buget local	O strategie de retenție a forței de muncă elaborată Parteneriate între companii și licee tehnologice / universități implementate
15.	Alexandria	Urban	Dezvoltarea programei de licență în domeniul agricultură / inginerie și specialiști în domeniu, inclusiv în domeniul agriculturii ecologice/inteligente, electronică și electrotehnică, IT, inginerie	Dezvoltarea și modernizarea sistemului educațional, sistemului sanitar și domeniul protecției sociale	400.000	2023-2025	Număr persoane licențiate în domeniile vizate	POEO 2021-2027, Buget local	Dezvoltare programe de licență în acord cu cerințele pieței
16.	Alexandria	Urban	Inițierea unui parteneriat și susținerea dezvoltării Stațiunii de Cercetare - Dezvoltare Agricolă Teleorman,	Dezvoltarea și modernizarea agriculturii, silviculturii și pescuitului	Cf. documentației tehnico-economice	2021-2027	Număr activități CDI întreprinse	POR Sud-Muntenia 2021-2027, Buget local	Un parteneriat de sprijinire a activităților de CDI realizat

Proiect cofinanțat din Fondul Social European prin
Programul Operațional Capacitate Administrativă 2014-2020!

PROIECTE PROPUSE DE CĂTRE UNITĂȚILE ADMINISTRATIV TERITORIALE

Nr. crt.	Localitate	Arie de acoperire	Titlu proiect	Categorie	Valoare estimată	Durată	Indicatori de monitorizare	Sursă de finanțare	Rezultate
			pentru a sprijini activitatea de CDI în domeniu						
17.	Alexandria	Urban	Înființarea unui birou de informare, dezvoltare și implementare proiecte de CDI în cadrul universităților din Municipiul Alexandria	Dezvoltarea și modernizarea sistemului educațional, sistemului sanitar și domeniul protecției sociale	300.000	2022-2027	Număr proiecte de CDI dezvoltate în cadrul universităților din Municipiul Alexandria	POR Sud-Muntenia 2021-2027, Buget local	Creșterea gradului de informare cu privire la proiectele de CDI
18.	Alexandria	Urban	Reabilitare, modernizare, extindere și echipare a infrastructurii educaționale destinate Grădiniței nr. 6	Dezvoltarea și modernizarea sistemului educațional, sistemului sanitar și domeniul protecției sociale	4.000.000	2022-2024	Suprafață reabilitată, număr echipamente didactice achiziționate	POR Sud-Muntenia 2021-2027, CNI, Buget local	Creșterea calității actului educațional la nivelul Municipiului Alexandria
19.	Alexandria	Urban	Reabilitare, modernizare, extindere și echipare a infrastructurii educaționale destinate Grădiniței nr. 8	Dezvoltarea și modernizarea sistemului educațional, sistemului sanitar și domeniul protecției sociale	4.000.000	2022-2024	Suprafață reabilitată, număr echipamente didactice achiziționate	POR Sud-Muntenia 2021-2027, PNRR, CNI, Buget local	Creșterea calității actului educațional la nivelul Municipiului Alexandria
20.	Alexandria	Urban	Reabilitare, modernizare și echipare a infrastructurii educaționale destinate Grădiniței nr. 3	Dezvoltarea și modernizarea sistemului educațional, sistemului sanitar și domeniul protecției sociale	4.000.000	2022-2024	Suprafață reabilitată, număr echipamente didactice achiziționate	POR Sud-Muntenia 2021-2027, PNRR, CNI, Buget local	Creșterea calității actului educațional la nivelul Municipiului Alexandria

*Proiect cofinanțat din Fondul Social European prin
Programul Operațional Capacitate Administrativă 2014-2020!*





UNIUNEA EUROPEANĂ

Programul Operațional Capacitate Administrativă
Competența face diferența!Instrumente Structurale
2014-2020

PROIECTE PROPUSE DE CĂTRE UNITĂȚILE ADMINISTRATIV TERITORIALE

Nr. crt.	Localitate	Arie de acoperire	Titlu proiect	Categorie	Valoare estimată	Durată	Indicatori de monitorizare	Sursă de finanțare	Rezultate
21.	Alexandria	Urban	Amenajare curte la Grădinița nr. 4	Dezvoltarea și modernizarea sistemului educațional, sistemului sanitar și domeniul protecției sociale	1.258.580	2022-2024	Suprafață amenajată	POR Sud-Muntenia 2021-2027, Buget local	Creșterea calității vieții la nivelul Municipiului Alexandria
22.	Alexandria	Urban	Construire sală de mese la Grădinița cu P.P. nr. 7	Dezvoltarea și modernizarea sistemului educațional, sistemului sanitar și domeniul protecției sociale	84.300	2022-2025	Capacitate sală de mese mărită	POR Sud-Muntenia 2021-2027, CNI, Buget local	O sală de mese construită
23.	Alexandria	Urban	Amenajare curte (împrejmuire, alei acces, loc de joacă, foisor) la Grădinița cu P.P. Ion Creangă	Dezvoltarea și modernizarea sistemului educațional, sistemului sanitar și domeniul protecției sociale	987.780	2022-2023	Suprafață amenajată	POR Sud-Muntenia 2021-2027, Buget local	Curte a grădiniței amenajată
24.	Alexandria	Urban	Reabilitare, modernizare, extindere și echipare a infrastructurii educaționale la Școala Gimnazială Mihai Viteazul	Dezvoltarea și modernizarea sistemului educațional, sistemului sanitar și domeniul protecției sociale	4.000.000	2023-2025	Suprafață reabilitată, număr echipamente didactice achiziționate	POR Sud-Muntenia 2021-2027, PNRR, CNI, Buget local	Creșterea calității actului educațional la nivelul Municipiului Alexandria
25.	Alexandria	Urban	Reabilitare, modernizare și echipare a infrastructurii educaționale la Școala	Dezvoltarea și modernizarea sistemului educațional,	4.000.000	2023-2025	Suprafață reabilitată, număr echipamente	POR Sud-Muntenia 2021-2027,	Creșterea calității actului educațional la nivelul

Proiect cofinanțat din Fondul Social European prin
Programul Operațional Capacitate Administrativă 2014-2020!





UNIUNEA EUROPEANĂ

Programul Operațional Capacitate Administrativă
Competența face diferența!Instrumente Structurale
2014-2020

PROIECTE PROPUSE DE CĂTRE UNITĂȚILE ADMINISTRATIV TERITORIALE

Nr. crt.	Localitate	Arie de acoperire	Titlu proiect	Categorie	Valoare estimată	Durată	Indicatori de monitorizare	Sursă de finanțare	Rezultate
			Gimnazială Ștefan cel Mare	sistemului sanitar și domeniul protecției sociale			didactice achiziționate	PNRR, Buget local	Municipiului Alexandria
26.	Alexandria	Urban	Reabilitare, modernizare și echipare a infrastructurii educaționale la Școala Gimnazială Av. Alexandru Colfescu (include și învățământ preșcolar)	Dezvoltarea și modernizarea sistemului educațional, sistemului sanitar și domeniul protecției sociale	4.000.000	2023-2025	Suprafață reabilitată, număr echipamente didactice achiziționate	POR Sud-Muntenia 2021-2027, PNRR, Buget local	Creșterea calității actului educațional la nivelul Municipiului Alexandria
27.	Alexandria	Urban	Reabilitare, modernizare și echipare a infrastructurii educaționale la Școala Gimnazială nr. 6	Dezvoltarea și modernizarea sistemului educațional, sistemului sanitar și domeniul protecției sociale	4.000.000	2023-2025	Suprafață reabilitată, număr echipamente didactice achiziționate	POR Sud-Muntenia 2021-2027, PNRR, Buget local	Creșterea calității actului educațional la nivelul Municipiului Alexandria
28.	Alexandria	Urban	Amenajare curte (parc, alei acces, parcare) la Școala Gimnazială nr. 7	Dezvoltarea și modernizarea sistemului educațional, sistemului sanitar și domeniul protecției sociale	889.950	2022-2024	Suprafață amenajată	POR Sud-Muntenia 2021-2027, PNRR, Buget local	Curte a Școlii Gimnaziale nr. 7 amenajată
29.	Alexandria	Urban	Construire Sală de Sport, în incinta Școlii Gimnaziale Alexandru Colfescu”	Dezvoltarea și modernizarea sistemului educațional, sistemului sanitar și domeniul protecției sociale	9.000.000	2026-2027	Suprafață sală, număr echipamente sportive achiziționate	CNI, POR Sud-Muntenia 2021-2027, PNRR, Buget local	O sală de sport construită

Proiect cofinanțat din Fondul Social European prin
Programul Operațional Capacitate Administrativă 2014-2020!



PROIECTE PROPUSE DE CĂTRE UNITĂȚILE ADMINISTRATIV TERITORIALE

Nr. crt.	Localitate	Arie de acoperire	Titlu proiect	Categorie	Valoare estimată	Durată	Indicatori de monitorizare	Sursă de finanțare	Rezultate
30.	Alexandria	Urban	Reabilitare, modernizare și echipare a infrastructurii educaționale la Liceul Teoretic A. D. Ghica	Dezvoltarea și modernizarea sistemului educațional, sistemului sanitar și domeniul protecției sociale	4.000.000	2025-2027	Suprafață reabilitată, număr echipamente didactice achiziționate	POR Sud-Muntenia 2021-2027, PNRR, Buget local	Cresterea calității actului educațional la nivelul Municipiului Alexandria
31.	Alexandria	Urban	Reabilitare termică clădiri (C1 și C8) la Liceul Teoretic Alexandru Ghica în Municipiul Alexandria	Dezvoltarea și modernizarea sistemului educațional, sistemului sanitar și domeniul protecției sociale	3.000.000	2025-2027	Suprafață reabilitată	POR Sud-Muntenia 2021-2027, AFM, PNRR, Buget local	Cresterea eficienței energetice a clădirii
32.	Alexandria	Urban	Amenajare curte la Liceul Teoretic Al. Ghica	Dezvoltarea și modernizarea sistemului educațional, sistemului sanitar și domeniul protecției sociale	1.650.090	2025-2027	Suprafață curte amenajată	POR Sud-Muntenia 2021-2027, PNRR, Buget local	O curte amenajată
33.	Alexandria	Urban	Desființare clădire C5 - Magazie la Liceul Al. Ghica	Dezvoltarea și modernizarea sistemului educațional, sistemului sanitar și domeniul protecției sociale	27.290	2022	Suprafață desființată	POR Sud-Muntenia 2021-2027, Buget local	Un corp de clădire desființat
34.	Alexandria	Urban	Desființare clădire C4 - Centrală Termică la Liceul Al. Ghica	Dezvoltarea și modernizarea sistemului educațional,	203.900	2022	Suprafață desființată	POR Sud-Muntenia 2021-2027, Buget local	Un corp de clădire desființat

Proiect cofinanțat din Fondul Social European prin
Programul Operațional Capacitate Administrativă 2014-2020!

PROIECTE PROPUSE DE CĂTRE UNITĂȚILE ADMINISTRATIV TERITORIALE

Nr. crt.	Localitate	Arie de acoperire	Titlu proiect	Categorie	Valoare estimată	Durată	Indicatori de monitorizare	Sursă de finanțare	Rezultate
				sistemului sanitar și domeniul protecției sociale					
35.	Alexandria	Urban	Reabilitare, modernizare și echipare a infrastructurii educaționale la Colegiul Național Al. I. Cuza	Dezvoltarea și modernizarea sistemului educațional, sistemului sanitar și domeniul protecției sociale	4.000.000	2025-2027	Suprafață reabilitată, număr echipamente didactice achiziționate	POR Sud-Muntenia 2021-2027, PNRR, Buget local	Creșterea calității actului educațional la nivelul Municipiului Alexandria
36.	Alexandria	Urban	Amenajare curte + împrejmuire la Colegiul Cuza	Dezvoltarea și modernizarea sistemului educațional, sistemului sanitar și domeniul protecției sociale	1.445.950	2026-2027	Suprafață curte	POR Sud-Muntenia 2021-2027, PNRR, Buget local	O curte amenajată
37.	Alexandria	Urban	Refacere acoperiș tip șarpantă -Colegiul National Al. I. Cuza	Dezvoltarea și modernizarea sistemului educațional, sistemului sanitar și domeniul protecției sociale	60.000	2025-2025	Suprafață acoperiș refăcută	POR Sud-Muntenia 2021-2027, PNRR, Buget local	Un acoperiș refăcut
38.	Alexandria	Urban	Reabilitare termică fosta Cantină a liceului Alexandru Ioan Cuza (Casa corpului didactic)	Regenerarea localităților și a infrastructurii edilitare a județului	2.500.000	2023-2025	Suprafață reabilitată termic	POR Sud-Muntenia 2021-2027, AFM, PNRR, Buget local	O cantină reabilitată termic
39.	Alexandria	Urban	Reabilitarea, modernizarea și echiparea infrastructurii	Dezvoltarea și modernizarea sistemului	6.000.000	2025-2027	Suprafață reabilitată, număr echipamente	POR Sud-Muntenia 2021-2027,	Creșterea calității actului educațional la

Proiect cofinanțat din Fondul Social European prin Programul Operațional Capacitate Administrativă 2014-2020!



PROIECTE PROPUSE DE CĂTRE UNITĂȚILE ADMINISTRATIV TERITORIALE

Nr. crt.	Localitate	Arie de acoperire	Titlu proiect	Categorie	Valoare estimată	Durată	Indicatori de monitorizare	Sursă de finanțare	Rezultate
			educaționale la Liceul Tehnologic Nicolae Bălcescu	educațional, sistemului sanitar și domeniul protecției sociale			didactice achiziționate	PNRR, Buget local	nivelul Municipiului Alexandria
40.	Alexandria	Urban	Desființare clădire C8 la Liceul N Bălcescu	Dezvoltarea și modernizarea sistemului educațional, sistemului sanitar și domeniul protecției sociale	81.330	2022	Suprafață desființată	Buget local	Un corp de clădire desființat
41.	Alexandria	Urban	Desființare clădire C13 la Liceul N. Bălcescu	Dezvoltarea și modernizarea sistemului educațional, sistemului sanitar și domeniul protecției sociale	182.150	2022	Suprafață desființată	Buget local	Un corp de clădire desființat
42.	Alexandria	Urban	Desființare clădire C3 la Liceul N. Bălcescu	Dezvoltarea și modernizarea sistemului educațional, sistemului sanitar și domeniul protecției sociale	33.440	2022	Suprafață desființată	Buget local	Un corp de clădire desființat
43.	Alexandria	Urban	Desființare clădire C4 la Liceul N. Bălcescu	Dezvoltarea și modernizarea sistemului educațional, sistemului sanitar și domeniul protecției sociale	299.470	2022	Suprafață desființată	Buget local	Un corp de clădire desființat

*Proiect cofinanțat din Fondul Social European prin
Programul Operațional Capacitate Administrativă 2014-2020!*





UNIUNEA EUROPEANĂ

Programul Operațional Capacitate Administrativă
Competența face diferența!Instrumente Structurale
2014-2020

PROIECTE PROPUSE DE CĂTRE UNITĂȚILE ADMINISTRATIV TERITORIALE

Nr. crt.	Localitate	Arie de acoperire	Titlu proiect	Categorie	Valoare estimată	Durată	Indicatori de monitorizare	Sursă de finanțare	Rezultate
44.	Alexandria	Urban	Desființare clădire C5 la Liceul N. Bălcescu	Dezvoltarea și modernizarea sistemului educațional, sistemului sanitar și domeniul protecției sociale	159.950	2022	Suprafață desființată	Buget local	Un corp de clădire desființat
45.	Alexandria	Urban	Desființare clădire C6 la Liceul N. Bălcescu	Dezvoltarea și modernizarea sistemului educațional, sistemului sanitar și domeniul protecției sociale	126.190	2022	Suprafață desființată	Buget local	Un corp de clădire desființat
46.	Alexandria	Urban	Desființare clădire C7 la Liceul N. Bălcescu	Dezvoltarea și modernizarea sistemului educațional, sistemului sanitar și domeniul protecției sociale	35.320	2022	Suprafață desființată	Buget local	Un corp de clădire desființat
47.	Alexandria	Urban	Desființare clădire C3 - Anexa la Grădinița Ion Creangă	Dezvoltarea și modernizarea sistemului educațional, sistemului sanitar și domeniul protecției sociale	25.030	2022	Suprafață desființată	Buget local	Un corp de clădire desființat
48.	Alexandria	Urban	Desființare Anexa și C4 - Beci la Grădinița Ion Creangă	Dezvoltarea și modernizarea sistemului educațional,	48.860	2022	Suprafață desființată	Buget local	Un corp de clădire desființat

Proiect cofinanțat din Fondul Social European prin
Programul Operațional Capacitate Administrativă 2014-2020!





UNIUNEA EUROPEANĂ

Programul Operațional Capacitate Administrativă
Competența face diferența!Instrumente Structurale
2014-2020

PROIECTE PROPUSE DE CĂTRE UNITĂȚILE ADMINISTRATIV TERITORIALE

Nr. crt.	Localitate	Arie de acoperire	Titlu proiect	Categorie	Valoare estimată	Durată	Indicatori de monitorizare	Sursă de finanțare	Rezultate
				sistemului sanitar și domeniul protecției sociale					
49.	Alexandria	Urban	Refacere acoperiș, înlocuire burlane și paratrăsnet internat Liceul Tehnologic Nicolae Bălcescu	Dezvoltarea și modernizarea sistemului educațional, sistemului sanitar și domeniul protecției sociale	60.000	2025-2026	Suprafață refăcută	POR Sud-Muntenia 2021-2027, PNRR, Buget local	Un acoperiș refăcut
50.	Alexandria	Urban	Amenajare curte la Liceul Tehnologic Nicolae Bălcescu	Dezvoltarea și modernizarea sistemului educațional, sistemului sanitar și domeniul protecției sociale	62.330	2025-2026	Suprafață amenajată	POR Sud-Muntenia 2021-2027, PNRR, Buget local	O curte amenajată
51.	Alexandria	Urban	Construire Sală de Sport în incinta Liceului Tehnologic Nicolae Bălcescu	Dezvoltarea și modernizarea sistemului educațional, sistemului sanitar și domeniul protecției sociale	9.000.000	2025-2027	Suprafață sală, număr echipamente sportive achiziționate	CNI, POR Sud-Muntenia 2021-2027, PNRR, Buget local	O sală de sport construită
52.	Alexandria	Urban	Reabilitare, modernizare și echipare a infrastructurii educaționale la Liceul Tehnologic nr. 1	Dezvoltarea și modernizarea sistemului educațional, sistemului sanitar și domeniul protecției sociale	4.000.000	2025-2027	Suprafață reabilitată, număr echipamente didactice achiziționate	POR Sud-Muntenia 2021-2027, PNRR, Buget local	Creșterea calității actului educațional la nivelul Municipiului Alexandria

Proiect cofinanțat din Fondul Social European prin
Programul Operațional Capacitate Administrativă 2014-2020!





UNIUNEA EUROPEANĂ

Programul Operațional Capacitate Administrativă
Competența face diferență!Instrumente Structurale
2014-2020

PROIECTE PROPUSE DE CĂTRE UNITĂȚILE ADMINISTRATIV TERITORIALE

Nr. crt.	Localitate	Arie de acoperire	Titlu proiect	Categorie	Valoare estimată	Durată	Indicatori de monitorizare	Sursă de finanțare	Rezultate
53.	Alexandria	Urban	Amenajare curte (cover asfaltic) la Liceul Tehnologic nr. 1	Dezvoltarea și modernizarea sistemului educațional, sistemului sanitar și domeniul protecției sociale	62.330	2025-2026	Suprafață amenajată	POR Sud-Muntenia 2021-2027, PNRR, Buget local	O curte amenajată
54.	Alexandria	Urban	Reabilitare sala de sport de la Liceul Tehnologic nr. 1	Dezvoltarea și modernizarea sistemului educațional, sistemului sanitar și domeniul protecției sociale	62.330	2025-2026	Suprafață reabilitată	POR Sud-Muntenia 2021-2027, PNRR, Buget local	O sală de sport reabilitată
55.	Alexandria	Urban	Reabilitare, modernizare și echipare a infrastructurii educaționale la Colegiul Național Pedagogic Mircea Scarlat	Dezvoltarea și modernizarea sistemului educațional, sistemului sanitar și domeniul protecției sociale	4.000.000	2025-2027	Suprafață reabilitată, număr echipamente didactice achiziționate	POR Sud-Muntenia 2021-2027, PNRR, Buget local	Creșterea calității actului educațional la nivelul Municipiului Alexandria
56.	Alexandria	Urban	Anvelopare corp A și B de la Colegiul Național Pedagogic Mircea Scarlat	Dezvoltarea și modernizarea sistemului educațional, sistemului sanitar și domeniul protecției sociale	62.330	2025-2026	Suprafață anvelopată	POR Sud-Muntenia 2021-2027, PNRR, Buget local	Corpurile A și B al Colegiului Național Pedagogic Mircea Scarlat anvelopate
57.	Alexandria	Urban	Reabilitare, modernizare și echipare a infrastructurii educaționale la Liceul	Dezvoltarea și modernizarea sistemului educațional,	4.000.000	2025-2027	Suprafață reabilitată, număr echipamente	POR Sud-Muntenia 2021-2027,	Creșterea calității actului educațional la nivelul

Proiect cofinanțat din Fondul Social European prin
Programul Operațional Capacitate Administrativă 2014-2020!



PROIECTE PROPUSE DE CĂTRE UNITĂȚILE ADMINISTRATIV TERITORIALE

Nr. crt.	Localitate	Arie de acoperire	Titlu proiect	Categorie	Valoare estimată	Durată	Indicatori de monitorizare	Sursă de finanțare	Rezultate
			Teoretic Constantin Noica	sistemului sanitar și domeniul protecției sociale			didactice achiziționate	PNRR, Buget local	Municipiului Alexandria
58.	Alexandria	Urban	Amenajare curte și teren de sport la Liceul Teoretic Constantin Noica	Dezvoltarea și modernizarea sistemului educațional, sistemului sanitar și domeniul protecției sociale	62.330	2025	Suprafață teren de sport, număr echipamente sportive achiziționate	POR Sud-Muntenia 2021-2027, PNRR, Buget local	O curte și un teren de sport amenajate
59.	Alexandria	Urban	Construire campus școlar	Dezvoltarea și modernizarea sistemului educațional, sistemului sanitar și domeniul protecției sociale	15.000.000	2024-2027	Suprafață campus	POR Sud-Muntenia 2021-2027, PNRR, Buget local	Un campus școlar construit
60.	Alexandria	Urban	Sală de sport Campus universitar Valahia	Dezvoltarea și modernizarea sistemului educațional, sistemului sanitar și domeniul protecției sociale	3.000.000	2026-2027	Suprafață campus	POR Sud-Muntenia 2021-2027, PNRR, Buget local	Un campus școlar construit
61.	Alexandria	Urban	Achiziția de echipamente digitale (laptopuri, tablete) pentru unitățile de învățământ	Dezvoltarea și modernizarea sistemului educațional, sistemului sanitar și domeniul protecției sociale	12.000.000	2022-2023	Număr echipamente achiziționate	POR Sud-Muntenia 2021-2027, PNRR, Buget local	Creșterea calității actului educațional la nivelul Municipiului Alexandria

Proiect cofinanțat din Fondul Social European prin
Programul Operațional Capacitate Administrativă 2014-2020!



PROIECTE PROPUSE DE CĂTRE UNITĂȚILE ADMINISTRATIV TERITORIALE

Nr. crt.	Localitate	Arie de acoperire	Titlu proiect	Categorie	Valoare estimată	Durată	Indicatori de monitorizare	Sursă de finanțare	Rezultate
62.	Alexandria	Urban	Proiecte de avizare ISU a școlilor	Dezvoltarea și modernizarea sistemului educațional, sistemului sanitar și domeniul protecției sociale	15.000.000	2022-2023	Număr avizări	POR Sud-Muntenia 2021-2027, PNRR, Buget local	Creșterea gradului de siguranță în instituțiile educaționale
63.	Alexandria	Urban	Înființarea de transport public (inclusiv pentru zona periurbană) pentru elevi - proiect pentru realizarea traseelor, achiziția de microbuze, realizarea de stații și asigurarea măsurilor de siguranță a elevilor	Dezvoltarea și modernizarea sistemului educațional, sistemului sanitar și domeniul protecției sociale	1.500.000	2022	Număr microbuze achiziționate, capacitate	POR Sud-Muntenia 2021-2027, PNRR, Buget local	Asigurarea transportului pentru elevi
64.	Alexandria	Urban	Asigurarea accesului elevilor la procesul de învățare în mediul online prin achiziția de echipamente IT - mobile/tablete școlare	Dezvoltarea și modernizarea sistemului educațional, sistemului sanitar și domeniul protecției sociale	1.014.954	Conform documentației tehnice	Număr echipamente achiziționate	POR Sud-Muntenia 2021-2027, PNRR, Buget local	Creșterea calității actului educațional la nivelul Municipiului Alexandria
65.	Alexandria	Urban	Construirea de creșe NZEB ce vor utiliza energie regenerabilă / servicii de educație timpurie și operaționalizarea acestora de către operatori publici	Dezvoltarea și modernizarea sistemului educațional, sistemului sanitar și domeniul protecției sociale	5.000.000	2024-2027	Număr creșe construite	POR Sud-Muntenia 2021-2027, AFM PNRR, Buget local	Asigurarea sistemului educațional preșcolar





UNIUNEA EUROPEANĂ

Programul Operațional Capacitate Administrativă
Competența face diferență!Instrumente Structurale
2014-2020

PROIECTE PROPUSE DE CĂTRE UNITĂȚILE ADMINISTRATIV TERITORIALE

Nr. crt.	Localitate	Arie de acoperire	Titlu proiect	Categorie	Valoare estimată	Durată	Indicatori de monitorizare	Sursă de finanțare	Rezultate
66.	Alexandria	Urban	Grădiniță de copii P+1E	Dezvoltarea și modernizarea sistemului educațional, sistemului sanitar și domeniul protecției sociale	2.000.000	2024-2027	Suprafață construită	POR Sud-Muntenia 2021-2027, PNRR, Buget local	O grădiniță construită
67.	Alexandria	Urban	Reabilitare clădire Școala Gimnazială nr.5	Dezvoltarea și modernizarea sistemului educațional, sistemului sanitar și domeniul protecției sociale	1.650.744	2017 - 2022	Suprafață reabilitată	POR Sud-Muntenia 2021-2027, PNRR, Buget local	O școală reabilitată
68.	Alexandria	Urban	Reabilitarea și modernizarea localului Școlii Gimnaziale nr. 6	Dezvoltarea și modernizarea sistemului educațional, sistemului sanitar și domeniul protecției sociale	Cf. documentației tehnico-economice	Cf. documentației tehnice	Suprafață reabilitată	POR Sud-Muntenia 2021-2027, PNRR, Buget local	O școală reabilitată
69.	Alexandria	Urban	Implementarea de programe de tip „Școală după școală”	Dezvoltarea și modernizarea sistemului educațional, sistemului sanitar și domeniul protecției sociale	500.000	2025	Număr programe elaborate	POR Sud-Muntenia 2021-2027, PNRR, Buget local	Creșterea calității actului educațional la nivelul Municipiului Alexandria
70.	Alexandria	Urban	Realizarea de after-school-uri	Dezvoltarea și modernizarea sistemului educațional,	8.000.000	2024	Număr after-school-uri	POR Sud-Muntenia 2021-2027,	Creșterea calității actului educațional la nivelul

Proiect cofinanțat din Fondul Social European prin
Programul Operațional Capacitate Administrativă 2014-2020!



PROIECTE PROPUSE DE CĂTRE UNITĂȚILE ADMINISTRATIV TERITORIALE

Nr. crt.	Localitate	Arie de acoperire	Titlu proiect	Categorie	Valoare estimată	Durată	Indicatori de monitorizare	Sursă de finanțare	Rezultate
				sistemului sanitar și domeniul protecției sociale				PNRR, Buget local	Municipiului Alexandria
71.	Alexandria	Urban	Elaborarea unei analize cu privire la oferta educațională din Alexandria și traseul pe piața muncii al absolvenților de studii liceale, post-liceale	Dezvoltarea și modernizarea sistemului educațional, sistemului sanitar și domeniul protecției sociale	80.000	2021-2027	Număr direcții elaborate	Buget local	O analiză a ofertei educaționale elaborată
72.	Alexandria	Urban	Facilitarea parteneriatelor între licee și principalii agenți economici locali (de exemplu, organizarea de stagii de practică și alte activități comune cu rolul de a corela educația cu nevoile reale de pe piața locală a forței de muncă)	Dezvoltarea și modernizarea sistemului educațional, sistemului sanitar și domeniul protecției sociale	300.000	2021-2027	Număr parteneriate	Buget local	Creșterea calității actului educațional la nivelul Municipiului Alexandria
73.	Alexandria	Urban	Facilitarea parteneriatelor între universități și principalii agenți economici locali (exemplu organizarea de stagii de practică și alte activități comune cu rolul de a corela educația cu nevoile reale de pe piața locală a forței de muncă)	Dezvoltarea și modernizarea sistemului educațional, sistemului sanitar și domeniul protecției sociale	300.000	2021-2027	Număr parteneriate	Buget local	Creșterea calității actului educațional la nivelul Municipiului Alexandria

Proiect cofinanțat din Fondul Social European prin
Programul Operațional Capacitate Administrativă 2014-2020!

PROIECTE PROPUSE DE CĂTRE UNITĂȚILE ADMINISTRATIV TERITORIALE

Nr. crt.	Localitate	Arie de acoperire	Titlu proiect	Categorie	Valoare estimată	Durată	Indicatori de monitorizare	Sursă de finanțare	Rezultate
74.	Alexandria	Urban	Îmbunătățirea accesibilității la servicii sociale, de sănătate, de îngrijire	Dezvoltarea și modernizarea sistemului educațional, sistemului sanitar și domeniul protecției sociale	200.000	2022-2026	Număr servicii, număr beneficiari	POIDS 2021-2027, POR Sud-Muntenia 2021-2027, Buget local	Îmbunătățirea serviciilor sociale
75.	Alexandria	Urban	Cabinete medicale școlare/stomatologice + dotarea cu unități mobile pentru asigurarea accesului copiilor, tinerilor și persoanelor neasigurate la servicii de calitate - Liceul Tehnologic nr. 1	Dezvoltarea și modernizarea sistemului educațional, sistemului sanitar și domeniul protecției sociale	150.000	2022-2023	Număr cabinete, Număr echipamente medicale achiziționate	POS 2021-2027, POR Sud-Muntenia 2021-2027, Buget local	Dezvoltarea sistemului sanitar în cadrul instituțiilor educaționale
76.	Alexandria	Urban	Cabinete medicale școlare/stomatologice + dotarea cu unități mobile pentru asigurarea accesului copiilor, tinerilor și persoanelor neasigurate la servicii de calitate - Liceul teoretic Constantin Noica	Dezvoltarea și modernizarea sistemului educațional, sistemului sanitar și domeniul protecției sociale	150.000	2022-2023	Număr cabinete, Număr echipamente medicale achiziționate	POS 2021-2027, POR Sud-Muntenia 2021-2027, Buget local	Dezvoltarea sistemului sanitar în cadrul instituțiilor educaționale
77.	Alexandria	Urban	Cabinete medicale școlare/stomatologice + dotarea cu unități mobile pentru asigurarea accesului copiilor, tinerilor și persoanelor neasigurate	Dezvoltarea și modernizarea sistemului educațional, sistemului sanitar și domeniul protecției sociale	150.000	2022	Număr cabinete, Număr echipamente medicale achiziționate	POS 2021-2027, POR Sud-Muntenia 2021-2027, Buget local	Dezvoltarea sistemului sanitar în cadrul instituțiilor educaționale

Proiect cofinanțat din Fondul Social European prin Programul Operațional Capacitate Administrativă 2014-2020!



PROIECTE PROPUSE DE CĂTRE UNITĂȚILE ADMINISTRATIV TERITORIALE

Nr. crt.	Localitate	Arie de acoperire	Titlu proiect	Categorie	Valoare estimată	Durată	Indicatori de monitorizare	Sursă de finanțare	Rezultate
			la servicii de calitate - Colegiul Național Al. I. Cuza						
78.	Alexandria	Urban	Cabinete medicale școlare/stomatologice + dotarea cu unități mobile pentru asigurarea accesului copiilor, tinerilor și persoanelor neasigurate la servicii de calitate - Liceul Teoretic Alexandru Ghica	Dezvoltarea și modernizarea sistemului educațional, sistemului sanitar și domeniul protecției sociale	150.000	2022	Număr cabinete, Număr echipamente medicale achiziționate	POS 2021-2027, POR Sud-Muntenia 2021-2027, Buget local	Dezvoltarea sistemului sanitar în cadrul instituțiilor educaționale
79.	Alexandria	Urban	Modernizarea și echiparea Spitalului Județean	Dezvoltarea și modernizarea sistemului educațional, sistemului sanitar și domeniul protecției sociale	50.000.000	2023-2025	Suprafață modernizată, număr echipamente medicale achiziționate	POS 2021-2027, POR Sud-Muntenia 2021-2027, PNRR, Buget local	Creșterea calității sistemului medical la nivelul Municipiului Alexandria
80.	Alexandria	Urban	Construire și dotare maternitate municipală	Dezvoltarea și modernizarea sistemului educațional, sistemului sanitar și domeniul protecției sociale	5.000.000	2025-2027	Capacitate maternitate, număr echipamente medicale achiziționate	POS 2021-2027, POR Sud-Muntenia 2021-2027, PNRR, Buget local	O maternitate construită
81.	Alexandria	Urban	Construire și dotare Centrul Municipal de Recoltare Sânge și Celule Stem	Dezvoltarea și modernizarea sistemului educațional, sistemului sanitar și	5.000.000	2024-2027	Suprafață construită, număr echipamente medicale achiziționate	POS 2021-2027, POR Sud-Muntenia 2021-2027,	Dezvoltarea sistemului sanitar în cadrul instituțiilor educaționale

Proiect cofinanțat din Fondul Social European prin
 Programul Operațional Capacitate Administrativă 2014-2020!



PROIECTE PROPUSE DE CĂTRE UNITĂȚILE ADMINISTRATIV TERITORIALE

Nr. crt.	Localitate	Arie de acoperire	Titlu proiect	Categorie	Valoare estimată	Durată	Indicatori de monitorizare	Sursă de finanțare	Rezultate
				domeniul protecției sociale				PNRR, Buget local	
82.	Alexandria	Urban	Campanie pentru promovarea unui mod de viață sănătos	Dezvoltarea și modernizarea sistemului educațional, sistemului sanitar și domeniul protecției sociale	150.000	2022	Număr persoane informate	Buget local	Creșterea gradului de informare cu privire la adoptarea unui stil de viață sănătos
83.	Alexandria	Urban	Extinderea, modernizarea și creșterea capacității pentru Centrul de zi	Dezvoltarea și modernizarea sistemului educațional, sistemului sanitar și domeniul protecției sociale	2.500.000	2025-2027	Suprafață modernizată, număr echipamente medicale achiziționate, capacitate	POS 2021-2027, POR Sud-Muntenia 2021-2027, PNRR, Buget local	Creșterea calității sistemului medical la nivelul Municipiului Alexandria
84.	Alexandria	Urban	Reabilitare, modernizare și extindere cu un corp nou Cămin Socială	Dezvoltarea și modernizarea sistemului educațional, sistemului sanitar și domeniul protecției sociale	2.500.000	2024-2027	Capacitate cantină	POS 2021-2027, POR Sud-Muntenia 2021-2027, PNRR, Buget local	O cantină socială modernizată
85.	Alexandria	Urban	Extinderea și modernizarea, creșterea capacității celor 3 centre destinate copilului și familiei	Dezvoltarea și modernizarea sistemului educațional, sistemului sanitar și domeniul protecției sociale	5.000.000	2022-2024	Suprafață modernizată, număr echipamente medicale achiziționate, capacitate	POS 2021-2027, POR Sud-Muntenia 2021-2027, PNRR, Buget local	Creșterea calității sistemului medical la nivelul Municipiului Alexandria
86.	Alexandria	Urban	Centru de zi pentru persoane vârstnice în	Dezvoltarea și modernizarea	4.000.000	2024-2027	Capacitate centru	POS 2021-2027,	Un centru de zi pentru persoane

Proiect cofinanțat din Fondul Social European prin
Programul Operațional Capacitate Administrativă 2014-2020!

PROIECTE PROPUSE DE CĂTRE UNITĂȚILE ADMINISTRATIV TERITORIALE

Nr. crt.	Localitate	Arie de acoperire	Titlu proiect	Categorie	Valoare estimată	Durată	Indicatori de monitorizare	Sursă de finanțare	Rezultate
			vederea diversificării ofertei de activități	sistemului educațional, sistemului sanitar și domeniul protecției sociale				POIDS, POR Sud-Muntenia 2021-2027, PNRR, Buget local	vârstnice construite
87.	Alexandria	Urban	Centru comunitar	Dezvoltarea și modernizarea sistemului educațional, sistemului sanitar și domeniul protecției sociale	4.000.000	2025-2027	Capacitate centru	POS 2021-2027, POIDS, POR Sud-Muntenia 2021-2027, PNRR, Buget local	un centru comunitar construit
88.	Alexandria	Urban	Proiect integrat pentru promovarea incluziunii sociale și combaterea sărăciei în rândul familiilor aflate în risc de sărăcie și excluziune socială care locuiesc în zonele marginalizate	Dezvoltarea și modernizarea sistemului educațional, sistemului sanitar și domeniul protecției sociale	3.000.000	2024-2027	Număr direcții elaborate	POS 2021-2027, POIDS, POR Sud-Muntenia 2021-2027, PNRR, Buget local	Creșterea incluziunii sociale
89.	Alexandria	Urban	Promovarea îmbătrânirii active	Dezvoltarea și modernizarea sistemului educațional, sistemului sanitar și domeniul protecției sociale	3.000.000	2022-2023	Număr direcții elaborate	POS 2021-2027, POIDS, POR Sud-Muntenia 2021-2027, PNRR, Buget local	Promovarea activităților în rândul seniorilor

Proiect cofinanțat din Fondul Social European prin
 Programul Operațional Capacitate Administrativă 2014-2020!





UNIUNEA EUROPEANĂ

Programul Operațional Capacitate Administrativă
Competența face diferența!Instrumente Structurale
2014-2020

PROIECTE PROPUSE DE CĂTRE UNITĂȚILE ADMINISTRATIV TERITORIALE

Nr. crt.	Localitate	Arie de acoperire	Titlu proiect	Categorie	Valoare estimată	Durată	Indicatori de monitorizare	Sursă de finanțare	Rezultate
90.	Alexandria	Urban	Înființare și dotare Serviciul Ambulanță Socială	Dezvoltarea și modernizarea sistemului educațional, sistemului sanitar și domeniul protecției sociale	5.000.000	2024-2027	Număr vehicule achiziționate, număr echipamente medicale achiziționate	POS 2021-2027, POR Sud-Muntenia 2021-2027, PNRR, Buget local	Un serviciu de ambulanță dotat
91.	Alexandria	Urban	Construirea de locuințe sociale/ renovarea și modernizarea locuințelor sociale existente, dotarea cu echipamente și mobilier care să asigure funcționarea conform standardelor minime de calitate	Dezvoltarea și modernizarea sistemului educațional, sistemului sanitar și domeniul protecției sociale	25.000.000	2025-2027	Număr locuințe construite/ renovate, capacitate	POS 2021-2027, POIDS, POR Sud-Muntenia 2021-2027, PNRR, Buget local	Dezvoltarea sistemului social la nivelul Municipiului Alexandria
92.	Alexandria	Urban	Infrastructură de locuire temporară pentru persoane vârstnice în pericol de excludere locativă. Promovarea îmbătrânirii active	Dezvoltarea și modernizarea sistemului educațional, sistemului sanitar și domeniul protecției sociale	4.000.000	2023	Număr locuințe, capacitate	POS 2021-2027, POIDS, POR Sud-Muntenia 2021-2027, PNRR, Buget local	Dezvoltarea sistemului social la nivelul Municipiului Alexandria
93.	Alexandria	Urban	Construirea de locuințe ANL	Dezvoltarea și modernizarea sistemului educațional, sistemului sanitar și domeniul protecției sociale	10.000.000	2025-2027	Număr locuințe, capacitate	POS 2021-2027, POIDS, POR Sud-Muntenia 2021-2027, PNRR, Buget local	Dezvoltarea sistemului social la nivelul Municipiului Alexandria

Proiect cofinanțat din Fondul Social European prin
Programul Operațional Capacitate Administrativă 2014-2020!



PROIECTE PROPUSE DE CĂTRE UNITĂȚILE ADMINISTRATIV TERITORIALE

Nr. crt.	Localitate	Arie de acoperire	Titlu proiect	Categorie	Valoare estimată	Durată	Indicatori de monitorizare	Sursă de finanțare	Rezultate
94.	Alexandria	Urban	Construcția de locuințe de serviciu pentru personalul medical cu domiciliul în alte localități	Dezvoltarea și modernizarea sistemului educațional, sistemului sanitar și domeniul protecției sociale	8.000.000	2025-2027	Număr locuințe construite	POR Sud-Muntenia 2021-2027, PNRR, Buget local	Locuințe pentru personalul medical
95.	Alexandria	Urban	Construcția de locuințe de serviciu pentru personalul didactic cu domiciliul în alte localități	Dezvoltarea și modernizarea sistemului educațional, sistemului sanitar și domeniul protecției sociale	8.000.000	2025-2027	Număr locuințe construite	POR Sud-Muntenia 2021-2027, PNRR, Buget local	Locuințe pentru cadrele didactice
96.	Alexandria	Urban	Realizarea unor noi zone rezidențiale (blocuri)	Dezvoltarea și modernizarea sistemului educațional, sistemului sanitar și domeniul protecției sociale	25.000.000	2024-2027	Număr blocuri, capacitate	POR Sud-Muntenia 2021-2027, PNRR, Buget local	O zonă rezidențială construită
97.	Alexandria	Urban	Regenerare urbană prin sistematizare verticală a terenului, asigurare accese auto și pietonale, utilități, iluminat public în zona HCC	Protecția mediului și gospodărirea durabilă a teritoriului	5.000.000	2022-2024	Suprafață urbană regenerată, sistematizată	POR Sud-Muntenia 2021-2027, PNRR, Buget local	Zonă urbană regenerată, sistematizată
98.	Alexandria	Urban	Muzeu în aer liber, arheologic și includerea într-un traseu turistic - Alexandria în lume	Dezvoltarea turismului, a sectorului cultural și a serviciilor conexe	3.000.000	2025-2027	Suprafață muzeu, număr exponate	POR Sud-Muntenia 2021-2027, Buget local	Un muzeu în aer liber construit

Proiect cofinanțat din Fondul Social European prin
 Programul Operațional Capacitate Administrativă 2014-2020!



PROIECTE PROPUSE DE CĂTRE UNITĂȚILE ADMINISTRATIV TERITORIALE

Nr. crt.	Localitate	Arie de acoperire	Titlu proiect	Categorie	Valoare estimată	Durată	Indicatori de monitorizare	Sursă de finanțare	Rezultate
99.	Alexandria	Urban	Regenerarea urbană a cartierelor de locuințe în Municipiul Alexandria	Protecția mediului și gospodărirea durabilă a teritoriului	33.900.141	2022-2023	Suprafață regenerată, număr cartiere	POR Sud-Muntenia 2021-2027, Buget local	Zonă urbană regenerată
100.	Alexandria	Urban	Regenerare urbană (Intervenții integrate în cartierele de blocuri) zona bl. 200-201 (Str. Libertății, Str. Frații Golești, Str. Cuza Vodă, Str. 1 Mai)	Protecția mediului și gospodărirea durabilă a teritoriului	3.700.000	2022-2023	Suprafață urbană regenerată	POR Sud-Muntenia 2021-2027, Buget local	Zonă urbană regenerată
101.	Alexandria	Urban	Regenerare urbană (intervenții integrate în cartierele de blocuri) zona bl. 210-212 -(Str. Libertății, Str. 1 Mai, Str. Cuza Vodă, Str. București)	Protecția mediului și gospodărirea durabilă a teritoriului	3.700.000	2022-2023	Suprafață urbană regenerată	POR Sud-Muntenia 2021-2027, Buget local	Zonă urbană regenerată
102.	Alexandria	Urban	Regenerare urbană (intervenții integrate în cartierele de blocuri) zona bl. L12-L14 -(Str. HCC, Str. Negru Vodă, Str. 1907, Str. Dunării)	Protecția mediului și gospodărirea durabilă a teritoriului	2.700.000	2022-2023	Suprafață urbană regenerată	POR Sud-Muntenia 2021-2027, Buget local	Zonă urbană regenerată
103.	Alexandria	Urban	Regenerare urbană (intervenții integrate în cartierele de blocuri) zona bl. L5-L6 (Str. Doctor Stâncă, Str. Libertății, Str. 1907, Str. Dunării)	Protecția mediului și gospodărirea durabilă a teritoriului	2.700.000	2022-2023	Suprafață urbană regenerată	POR Sud-Muntenia 2021-2027, Buget local	Zonă urbană regenerată

Proiect cofinanțat din Fondul Social European prin
Programul Operațional Capacitate Administrativă 2014-2020!



PROIECTE PROPUSE DE CĂTRE UNITĂȚILE ADMINISTRATIV TERITORIALE

Nr. crt.	Localitate	Arie de acoperire	Titlu proiect	Categorie	Valoare estimată	Durată	Indicatori de monitorizare	Sursă de finanțare	Rezultate
104.	Alexandria	Urban	Regenerare urbană (intervenții integrate în cartierele de blocuri) zona bl. L4-L11 (Str. Horia, Cloșca și Crișan, Str. Libertății, Str. 1907, Str. Dunării)	Protecția mediului și gospodărirea durabilă a teritoriului	2.700.000	2022-2023	Suprafață urbană regenerată	POR Sud-Muntenia 2021-2027, Buget local	Zonă urbană regenerată
105.	Alexandria	Urban	Regenerare urbană (intervenții integrate în cartierele de blocuri) zona bl. J135 (Str. București, Str. Negru Vodă - Str. C. Brâncoveanu - Str. Dunării)	Protecția mediului și gospodărirea durabilă a teritoriului	3.700.000	2022-2023	Suprafață urbană regenerată	POR Sud-Muntenia 2021-2027, Buget local	Zonă urbană regenerată
106.	Alexandria	Urban	Modernizare toalete publice existente și amenajarea de noi toalete publice în Municipiul Alexandria	Regenerarea localităților și a infrastructurii edilitare a județului	500.000	2024-2026	Număr toalete amenajate	POR Sud-Muntenia 2021-2027, Buget local	Toalete publice modernizate
107.	Alexandria	Urban	Valorificarea patrimoniului cultural local - Restaurarea sitului arheologic și amenajarea unui muzeu arheologic în aer liber, punct "La Gorgan"	Dezvoltarea turismului, a sectorului cultural și a serviciilor conexe	3.000.000	2021-2027	Suprafață muzeu, număr exponate, suprafață șit restaurată	POR Sud-Muntenia 2021-2027, PNRR, Buget local	Valorificarea patrimoniului cultural local, un muzeu în aer liber constituit
108.	Alexandria	Urban	Modernizarea sistemului de echipamente de la Uzina de apă Vedea (PECO)	Regenerarea localităților și a infrastructurii edilitare a județului	500.000	2021-2027	Număr echipamente achiziționate	POR Sud-Muntenia 2021-2027, PODD 2021-	Uzina de apă Vedea modernizată

Proiect cofinanțat din Fondul Social European prin
 Programul Operațional Capacitate Administrativă 2014-2020!





UNIUNEA EUROPEANĂ

Programul Operațional Capacitate Administrativă
Competența face diferența!Instrumente Structurale
2014-2020

PROIECTE PROPUSE DE CĂTRE UNITĂȚILE ADMINISTRATIV TERITORIALE

Nr. crt.	Localitate	Arie de acoperire	Titlu proiect	Categorie	Valoare estimată	Durată	Indicatori de monitorizare	Sursă de finanțare	Rezultate
								2027, Buget local	
109.	Alexandria	Urban	Reabilitarea aducțiunilor prin înlocuirea conductelor existente cu materiale de tip HDPE	Regenerarea localităților și a infrastructurii edilitare a județului	400.000	2021-2027	Număr conduce înlocuite	POR Sud-Muntenia 2021-2027, PODD 2021-2027, Buget local	Sistem de aducțiune eficientizat
110.	Alexandria	Urban	Conectarea la sistemul orașului Alexandria a comunelor Nanov, Poroschia, Calomfirești pentru asigurarea optimă din punct de vedere tehnic și economic a rețelei de canalizare a apelor uzate.	Regenerarea localităților și a infrastructurii edilitare a județului	Cf. documentației tehnico-economice	2021-2027	Număr gospodării din localitățile limitrofe racordate la rețeaua de canalizare	POR Sud-Muntenia 2021-2027, PODD 2021-2027, PNRR, Buget local	Rețea de canalizare extinsă în localitățile limitrofe
111.	Alexandria	Urban	Colectarea, transportul, valorificarea și depozitarea în condiții ecologice a deșeurilor menajere produse în Municipiul Alexandria	Protecția mediului și gospodărirea durabilă a teritoriului	1.000.000	2021-2027	Cantitatea de deșeuri colectată	AFM, POR Sud-Muntenia 2021-2027, PNRR, Buget local	Sistem de colectare a deșeurilor eficientizat
112.	Alexandria	Urban	Harta de risc la inundații a Municipiului Alexandria	Creșterea capacității administrative	100.000	2026-2027	Număr zone supuse inundației	Buget local	O hartă întocmită
113.	Alexandria	Urban	Instalarea unor pasaje supra sau construirea unor pasaje subterane pentru pietoni pe arterele intens încărcate	Regenerarea localităților și a infrastructurii edilitare a județului	4.885.800	2030-2031	Număr pasaje construite	CNI, POR Sud-Muntenia, PNRR, Buget local	Creșterea gradului de mobilitate pietonală

Proiect cofinanțat din Fondul Social European prin
Programul Operațional Capacitate Administrativă 2014-2020!



PROIECTE PROPUSE DE CĂTRE UNITĂȚILE ADMINISTRATIV TERITORIALE

Nr. crt.	Localitate	Arie de acoperire	Titlu proiect	Categorie	Valoare estimată	Durată	Indicatori de monitorizare	Sursă de finanțare	Rezultate
			de trafic - în locul trecerilor de pietoni - acolo unde fluxurile combinate vehicule-pietoni sunt semnificative. Pasajele trebuie să fie dotate fie cu scări rulante, fie cu lifturi (sau ambele) pentru a permite accesul ușor și persoanelor cu dizabilități. În acest sens, se propune realizarea a 2 pasaje subterane pe Str. Dunării, la intersecția cu Str. București, respectiv cu Șos. Turnu Măgurele						
114.	Alexandria	Urban	Adoptarea unor sisteme PMS de cea mai bună practică pentru prioritizarea lucrărilor de întreținere a străzilor	Regenerarea localităților și a infrastructurii edilitare a județului	500.000	Cf. documentației tehnico-economice	Număr sisteme PMS adoptate	CNI, POR Sud-Muntenia, PNRR, Buget local	Creșterea gradului de modernizare a străzilor din Municipiul Alexandria
115.	Alexandria	Urban	Coridor de mobilitate urbană integrată - strada Libertății - strada Dr. Stâncă	Regenerarea localităților și a infrastructurii edilitare a județului	42.627.019	Cf. documentației tehnico-economice	Lungime coridor	CNI, POR Sud-Muntenia, PNRR, Buget local	Un coridor de mobilitate urbană
116.	Alexandria	Urban	Dezvoltarea unui sistem intern de management al documentelor și	Creșterea capacității administrative	3.000.000	2023-2025	Cantitatea de hârtie redusă	Por Sud-Muntenia 2021-2027,	Un sistem de management al

Proiect cofinanțat din Fondul Social European prin
 Programul Operațional Capacitate Administrativă 2014-2020!





UNIUNEA EUROPEANĂ

Programul Operațional Capacitate Administrativă
Competența face diferența!Instrumente Structurale
2014-2020

PROIECTE PROPUSE DE CĂTRE UNITĂȚILE ADMINISTRATIV TERITORIALE

Nr. crt.	Localitate	Arie de acoperire	Titlu proiect	Categorie	Valoare estimată	Durată	Indicatori de monitorizare	Sursă de finanțare	Rezultate
			arhivare electronică care să reducă birocrația internă și să elimine fluxul clasic pe hârtie pentru procedurile interne ale instituției, respectiv în relația cu cetățenii (de ex. răspuns solicitări). Îmbunătățirea timpului de răspuns și calității serviciilor publice oferite.					PNRR, Buget local	documentelor implementat
117.	Alexandria	Urban	Digitalizarea serviciilor la dispoziția cetățenilor - digitalizarea arhivei Primăriei Alexandria	Proiecte SMART-inovare, digitalizare, mobilitate urbană	1.000.000	2023	Număr servicii digitalizate	Por Sud-Muntenia 2021-2027, Buget local	Eficientizarea sistemului administrativ
118.	Alexandria	Urban	Dezvoltarea unui sistem de bugetare participativă la nivel local integrat în portalul de servicii electronice. Îmbunătățirea capacității instituționale de a fundamenta investițiile publice prin implementarea anuală a unui sistem de votare a ideilor cetățenilor.	Proiecte SMART-inovare, digitalizare, mobilitate urbană	100.000	2022-2025	Număr servicii digitalizate	Por Sud-Muntenia 2021-2027, Buget local	Sistem de bugetare participativă implementat
119.	Alexandria	Urban	Muzeu în aer liber, arheologic și includerea într-un traseu turistic -	Dezvoltarea turismului, a sectorului cultural și a serviciilor conexe	3.000.000,00	Cf. documentație tehnică	Număr de exponate incluse în muzeu, Număr de trasee	POR Sud-Muntenia 2021-2027	Un muzeu în aer liber constituit, Un traseu turistic realizat

Proiect cofinanțat din Fondul Social European prin
Programul Operațional Capacitate Administrativă 2014-2020!



PROIECTE PROPUSE DE CĂTRE UNITĂȚILE ADMINISTRATIV TERITORIALE

Nr. crt.	Localitate	Arie de acoperire	Titlu proiect	Categorie	Valoare estimată	Durată	Indicatori de monitorizare	Sursă de finanțare	Rezultate
			Alexandria în lume - zona La Ratarie				turistice, Număr de vizitatori	PNRR, Buget local	
120.	Alexandria	Urban	Realizarea unei săli de evenimente pe malul râului Vedea, ca parte a proiectului integrat de dezvoltare a zonei de agrement (proiect simbol al Municipiului Alexandria)	Dezvoltarea turismului, a sectorului cultural și a serviciilor conexe	150.000.000,00	Cf. documentație tehnică	Capacitate sală, număr de evenimente organizate	POR ADRSM 2021 - 2027 Axa prioritară 3. O regiune cu orașe prietenoase cu mediul - OP2 - Reconversia terenurilor virane/neutilizate/abandonate Parteneriat public-privat	O sală de evenimente echipată construită
121.	Alexandria	Urban	Concurs de arhitectură pentru realizarea unei clădiri culturale reprezentative a Municipiului Alexandria	Dezvoltarea turismului, a sectorului cultural și a serviciilor conexe	1.000.000,00	Cf. documentație tehnică	Număr participanți	POR ADRSM 2021 - 2027 Buget local	Un concurs de arhitectură realizat și un câștigător desemnat
122.	Alexandria	Urban	Modernizare Muzeu Județean Teleorman, inclusiv realizare muzeu digital accesibil online	Dezvoltarea turismului, a sectorului cultural și a serviciilor conexe	10.000.000,00	Cf. documentație tehnică	Număr de exponate incluse în muzeu, Număr de trasee turistice, Număr de vizitatori	Buget local, POR ADRSM 2021 - 2027	O clădire modernizată

Proiect cofinanțat din Fondul Social European prin
 Programul Operațional Capacitate Administrativă 2014-2020!



PROIECTE PROPUSE DE CĂTRE UNITĂȚILE ADMINISTRATIV TERITORIALE

Nr. crt.	Localitate	Arie de acoperire	Titlu proiect	Categorie	Valoare estimată	Durată	Indicatori de monitorizare	Sursă de finanțare	Rezultate
123.	Alexandria	Urban	Dotarea și extinderea Bibliotecii Județene Marin Preda, inclusiv cu unități locale în cartiere, corelat cu proiectul pentru dezvoltarea de centre comunitare în cartiere	Dezvoltarea turismului, a sectorului cultural și a serviciilor conexe	1.000.000,00	Cf. documentație tehnică	Număr volume achiziționate Număr calculatoare și instrumente IT achiziționate, Capacitate exprimată în număr locuri sau vizitatori	Buget local	O bibliotecă extinsă și modernizată
124.	Alexandria	Urban	Reabilitare și modernizare Palatul Copiilor	Dezvoltarea turismului, a sectorului cultural și a serviciilor conexe	5.000.000,00	Cf. documentație tehnică	Capacitate exprimată în număr locuri sau vizitatori Echipe achiziționate Suprafață reabilitată	POR ADRSM 2021 - 2027	O clădire reabilitată și modernizată
125.	Alexandria	Urban	Reabilitare termică Ștrand Vedeia	Regenerarea localităților și a infrastructurii edilitare a județului	5.000.000,00	Cf. documentație tehnică	Suprafața reabilitată termic	POR ADRSM 2021 - 2027, Axa prioritară 3. O regiune cu orașe prietenoase cu mediul - OP2	Un ștrand reabilitat termic
126.	Alexandria	Urban	Regenerarea urbană a zonei Ștrand Vedeia prin modernizarea bazei sportive - terenuri de tenis;	Regenerarea localităților și a infrastructurii edilitare a județului	1.200.000,00	Cf. documentație tehnică	Suprafață reabilitată, regenerată, Număr echipamente achiziționate	POR ADRSM 2021 - 2027, Axa prioritară 3. O regiune cu orașe prietenoase	O bază sportivă modernizată

Proiect cofinanțat din Fondul Social European prin
Programul Operațional Capacitate Administrativă 2014-2020!



PROIECTE PROPUSE DE CĂTRE UNITĂȚILE ADMINISTRATIV TERITORIALE

Nr. crt.	Localitate	Arie de acoperire	Titlu proiect	Categorie	Valoare estimată	Durată	Indicatori de monitorizare	Sursă de finanțare	Rezultate
								cu mediul - OP2	
127.	Alexandria	Urban	Regenerare urbană a zonei CT Zonă prin amenajarea unei baze sportive multidisciplinare (Skate-park, handbal, fotbal, baschet, role, patinoar, zone de relaxare, spații verzi)	Regenerarea localităților și a infrastructurii edilitare a județului	10.000.000,00	Cf. documentație tehnică	Suprafață reabilitată, regenerată, număr echipamente achiziționate, număr terenuri de sport pe categorii, capacitate exprimată în număr locuri sau vizitatori, suprafață spații verzi	POR ADRSM 2021 - 2027, Axa prioritară 3. O regiune cu orașe prietenoase cu mediul - OP2 - Regenerare a spațiilor urbane degradate	O bază sportivă amenajată
128.	Alexandria	Urban	Reabilitare termică Sala de Sport pe Șos. Turnu Măgurele	Regenerarea localităților și a infrastructurii edilitare a județului	2.500.000,00	Cf. documentație tehnică	Suprafața reabilitată termic	POR ADRSM 2021 - 2027, Axa prioritară 3. O regiune cu orașe prietenoase cu mediul - OP2	O sală de sport reabilitată termic
129.	Alexandria	Urban	Amenajare spații verzi și sală de bowling (piste, sisteme automatizate de ridicare a jaloanelor și returnare a bilelor, sistem informatic ce permite înregistrarea	Dezvoltarea turismului, a sectorului cultural și a serviciilor conexe	800.000,00	Cf. documentație tehnică	Suprafața spații verzi amenajată, capacitate sală de bowling, număr vizitatori	POR ADRSM 2021 - 2027, Axa prioritară 3. O regiune cu orașe	O sală de bowling construită, Spații verzi amenajate

Proiect cofinanțat din Fondul Social European prin
 Programul Operațional Capacitate Administrativă 2014-2020!





UNIUNEA EUROPEANĂ

Programul Operațional Capacitate Administrativă
Competența face diferența!Instrumente Structurale
2014-2020

PROIECTE PROPUSE DE CĂTRE UNITĂȚILE ADMINISTRATIV TERITORIALE

Nr. crt.	Localitate	Arie de acoperire	Titlu proiect	Categorie	Valoare estimată	Durată	Indicatori de monitorizare	Sursă de finanțare	Rezultate
			utilizatorilor și a punctajelor obținute)					prietenoase cu mediul - OP2- Regenerare a spațiilor urbane degradate	
130.	Alexandria	Urban	Regenerare urbană prin reconversie a zonei Obor prin înființarea unui parc de agrement Park aventura	Regenerarea localităților și a infrastructurii edilitare a județului	2.700.000,00	Cf. documentație tehnică	Capacitare exprimată în număr locuri sau vizitatori a parcului de agrement	POR ADRSM 2021 - 2027, Axa prioritară 3. O regiune cu orașe prietenoase cu mediul - OP2- Investiții în zonele urbane în infrastructura verde-albastră	Un parc de agrement construit
131.	Alexandria	Urban	Modernizarea infrastructurii urbane - amenajare complex de agrement Aqualand	Dezvoltarea turismului, a sectorului cultural și a serviciilor conexe	3.700.000,00	Cf. documentație tehnică	Capacitare exprimată în număr locuri sau vizitatori a complexului de agrement	POR ADRSM 2021 - 2027, Axa prioritară 3. O regiune cu orașe prietenoase cu mediul - OP2-	Un complex de agrement construit

Proiect cofinanțat din Fondul Social European prin
Programul Operațional Capacitate Administrativă 2014-2020!





UNIUNEA EUROPEANĂ

Programul Operațional Capacitate Administrativă
Competența face diferența!Instrumente Structurale
2014-2020

PROIECTE PROPUSE DE CĂTRE UNITĂȚILE ADMINISTRATIV TERITORIALE

Nr. crt.	Localitate	Arie de acoperire	Titlu proiect	Categorie	Valoare estimată	Durată	Indicatori de monitorizare	Sursă de finanțare	Rezultate
								Investiții în zonele urbane în infrastructura verde-albastră	
132.	Alexandria	Urban	Construire Bază Sportivă Tip 2, Șos. Tr. Măgurele, Municipiul Alexandria, Baza Sportiva Peco, județul Teleorman	Dezvoltarea și modernizarea sistemului educațional, sistemului sanitar și domeniul protecției sociale	15.000.000,00	Cf. documentație tehnică	Capacitate bază sportivă Număr echipamente sportive achiziționate	CNI, PNRR, PNS 2021-2027, POR Sud-Muntenia 2021-2027, Buget local	O bază sportivă tip 2 construită
133.	Alexandria	Urban	Construire Baza Sportivă Tip 1, Șos. Tr. Măgurele, Municipiul Alexandria, Baza Sportivă Peco, județul Teleorman	Dezvoltarea și modernizarea sistemului educațional, sistemului sanitar și domeniul protecției sociale	15.000.000,00	Cf. documentație tehnică	Capacitate bază sportivă Număr echipamente sportive achiziționate	CNI, PNRR, PNS 2021-2027, POR Sud-Muntenia 2021-2027, Buget local	O bază sportivă tip 1 construită
134.	Alexandria	Urban	Amenajări pentru pescuit în zona bălților de pe pârâul Nanov	Dezvoltarea turismului, a sectorului cultural și a serviciilor conexe	50.000,00	Cf. documentație tehnică	Suprafață amenajată, Echipamente achiziționate, Număr amenajări specifice	POR Sud-Muntenia 2021-2027, PNRR	O zonă de pescuit amenajată
135.	Alexandria	Urban	Amenajare spații verzi de protecție, activități de agrement, de-a lungul Râului Vedea (amenajări minimale de	Protecția mediului și gospodărirea durabilă a teritoriului	5.000.000	Cf. documentație tehnică	Suprafață spații verzi amenajate, număr puncte de observare, număr foișoare, număr poteci amenajate	POR Sud-Muntenia 2021-2027, PNRR	Cel puțin un spațiu verde de protecție amenajat de-a lungul Râului Vedea

Proiect cofinanțat din Fondul Social European prin
Programul Operațional Capacitate Administrativă 2014-2020!





UNIUNEA EUROPEANĂ

Programul Operațional Capacitate Administrativă
Competența face diferența!Instrumente Structurale
2014-2020

PROIECTE PROPUSE DE CĂTRE UNITĂȚILE ADMINISTRATIV TERITORIALE

Nr. crt.	Localitate	Arie de acoperire	Titlu proiect	Categorie	Valoare estimată	Durată	Indicatori de monitorizare	Sursă de finanțare	Rezultate
			tip puncte de observare, foșoare, poteci)						
136.	Alexandria	Urban	Modernizare Parc Pădurea Vedea și amenajare terenuri libere în spații de agrement	Dezvoltarea turismului, a sectorului cultural și a serviciilor conexe	2.500.000,00	Cf. documentație tehnică	Suprafață amenajată, Număr locuri de agrement și relaxare construite	POR Sud-Muntenia 2021-2027 , Buget local	Un parc modernizat
137.	Alexandria	Urban	Realizarea agendei culturale a Municipiului Alexandria - calendar de evenimente accesibil online și promovarea evenimentelor și proiectelor culturale locale	Dezvoltarea turismului, a sectorului cultural și a serviciilor conexe	50.000,00	Cf. documentație tehnică	Număr evenimente organizate	AFCN, Buget local, Sponsori Privati, POR ADRSM 2021-2027	O platformă online constituită
138.	Alexandria	Urban	Organizare evenimente culturale destinate tuturor categoriilor de vârstă	Dezvoltarea turismului, a sectorului cultural și a serviciilor conexe	500.000,00	Cf. documentație tehnică	Număr de evenimente organizate, Număr de spectatori	AFCN, Buget local, Sponsori Privati, POR ADRSM 2021-2027	Serie de evenimente organizate pentru toate categoriile de vârstă
139.	Alexandria	Urban	Construcția de spații expoziționale în spațiul public (inclusiv spațiu public exterior) pentru artiștii locali și organizarea de expoziții	Dezvoltarea turismului, a sectorului cultural și a serviciilor conexe	600.000,00	Cf. documentație tehnică	Suprafața dedicată expozițiilor, Număr de expoziții organizate	AFCN, Buget local, Sponsori Privati, POR ADRSM 2021-2027	Un spațiu expozițional construit
140.	Alexandria	Urban	Realizare cinema în aer liber, pe malul râului Vedea (sau în alt spațiu	Dezvoltarea turismului, a	2.500.000,00	Cf. documentație tehnică	Număr evenimente organizate, Capacitate	POR Sud-Muntenia	Un cinema în aer liber

Proiect cofinanțat din Fondul Social European prin
Programul Operațional Capacitate Administrativă 2014-2020!



PROIECTE PROPUSE DE CĂTRE UNITĂȚILE ADMINISTRATIV TERITORIALE

Nr. crt.	Localitate	Arie de acoperire	Titlu proiect	Categorie	Valoare estimată	Durată	Indicatori de monitorizare	Sursă de finanțare	Rezultate
			public potrivit pentru acest tip de eveniment), eveniment lunar, sezonier	sectorului cultural și a serviciilor conexe			exprimată în număr spectatori, Suprafață amenajată	2021-2027, Buget local	
141.	Alexandria	Urban	Digitalizarea serviciilor la dispoziția cetățenilor - platforma digitală de promovare turistică	Dezvoltarea turismului, a sectorului cultural și a serviciilor conexe	1.000.000,00	Cf. documentație tehnică	Număr servicii disponibile online, număr cetățeni care accesează serviciile online	POR Sud-Muntenia 2021-2027, Buget local	O platformă digitală de promovare turistică constituită
142.	Alexandria	Urban	Organizarea de evenimente și concursuri sportive, destinate tuturor categoriilor de vârstă, pentru a promova sportul de masă	Dezvoltarea turismului, a sectorului cultural și a serviciilor conexe	600.000,00	Cf. documentație tehnică	Număr de evenimente organizate	AFCN, Buget local, Sponsori Privati, POR ADRSM 2021-2027	Serie de concursuri și evenimente sportive organizate
143.	Alexandria	Urban	Elaborare ghid de regenerare urbană a ansamblurilor de locuințe colective	Protecția mediului și gospodărirea durabilă a teritoriului	150.000,00	Cf. documentație tehnică	Număr măsuri de regenerare incluse în ghid	POR Sud-Muntenia 2021-2027, Buget local	Un ghid de regenerare elaborat
144.	Alexandria	Urban	Elaborare masterplan de regenerare urbană a ansamblurilor de locuințe colective prin care să se stabilească o ierarhie a spațiilor publice, să se identifice zonele cu potențial de transformare în centre de cartier, să se definească trasee pietonale majore și să se	Creșterea capacității administrative	150.000,00	Cf. documentație tehnică	Actualizarea ierarhiei spațiilor publice, elaborarea unei liste a zonelor cu potențial de transformare, Număr trasee pietonale definite	POR Sud-Muntenia 2021-2027, Buget local	Un masterplan de regenerare urbană elaborat

Proiect cofinanțat din Fondul Social European prin
 Programul Operațional Capacitate Administrativă 2014-2020!



PROIECTE PROPUSE DE CĂTRE UNITĂȚILE ADMINISTRATIV TERITORIALE

Nr. crt.	Localitate	Arie de acoperire	Titlu proiect	Categorie	Valoare estimată	Durată	Indicatori de monitorizare	Sursă de finanțare	Rezultate
			determine gradul de complementaritate al amenajărilor, să se determine tipurile de intervenții posibile asupra fondului construit						
145.	Alexandria	Urban	Regenerare urbană (intervenții integrate în cartierele de blocuri) zona bl. L29-L30 (Str. Doctor Stâncă, Str. Negru Vodă, Str. 1907, Str. Dunării)	Protecția mediului și gospodărirea durabilă a teritoriului	2,700,000	Cf. documentație tehnică	Număr blocuri asupra cărora s-a acționat	POR Sud-Muntenia 2021-2027, Buget local	Serie de blocuri reabilitate
146.	Alexandria	Urban	Regenerare urbană (intervenții integrate în cartierele de blocuri) zona bl. M9-M8-507, 508 (Str. Doctor Stâncă, Str. Potcoava, Șos. Tr. Măgurele, Str. Dunării)	Protecția mediului și gospodărirea durabilă a teritoriului	3,700,000	Cf. documentație tehnică	Număr blocuri asupra cărora s-a acționat	POR Sud-Muntenia 2021-2027	Serie de blocuri reabilitate
147.	Alexandria	Urban	Regenerare urbană (intervenții integrate în cartierele de blocuri) zona bl. G 100 (șos. Tr. Măgurele, Str. Dunării)	Protecția mediului și gospodărirea durabilă a teritoriului	2,700,000	Cf. documentație tehnică	Număr blocuri asupra cărora s-a acționat	POR Sud-Muntenia 2021-2027, Buget local	Serie de blocuri reabilitate
148.	Alexandria	Urban	Regenerare urbană (intervenții integrate în cartierele de blocuri) zona bl. M4-M17 -(Str. Doctor Stâncă, Str. Libertății, Str. Dunării)	Protecția mediului și gospodărirea durabilă a teritoriului	3,700,000	Cf. documentație tehnică	Număr blocuri asupra cărora s-a acționat	POR Sud-Muntenia 2021-2027, Buget local	Serie de blocuri reabilitate

Proiect cofinanțat din Fondul Social European prin
 Programul Operațional Capacitate Administrativă 2014-2020!





UNIUNEA EUROPEANĂ

Programul Operațional Capacitate Administrativă
Competența face diferența!Instrumente Structurale
2014-2020

PROIECTE PROPUSE DE CĂTRE UNITĂȚILE ADMINISTRATIV TERITORIALE

Nr. crt.	Localitate	Arie de acoperire	Titlu proiect	Categorie	Valoare estimată	Durată	Indicatori de monitorizare	Sursă de finanțare	Rezultate
149.	Alexandria	Urban	Reconversia funcțională a punctelor termice și centralelor termice nefuncționale din cadrul ansamblurilor de locuințe colective (transformarea în centre comunitare, servicii socio-culturale sau spații comerciale)	Regenerarea localităților și a infrastructurii edilitare a județului	3.000.000,00	Cf. documentație tehnică	Număr puncte termice și centrale asupra căruia s-a efectuat procesul de reconversie	POR Sud-Muntenia 2021-2027, Buget local	Serie de spații transformate în centre comunitare, spații comerciale
150.	Alexandria	Urban	Elaborare Ghid de bune practici privind intervențiile de modificare a fondului construit din zona centrală/ zona comercială și de intervenție asupra spațiului public	Creșterea capacității administrative	150.00	Cf. documentație tehnică	Număr intervenții reglementate	POR Sud-Muntenia 2021-2027, Buget local	Un ghid elaborat
151.	Alexandria	Urban	Amenajare spațiul public adiacent Casei de Cultură, în conexiune cu spațiul verde adiacent clădirii BRD	Dezvoltarea turismului, a sectorului cultural și a serviciilor conexe	1.500.000,00	Cf. documentație tehnică	Suprafață amenajată	POR Sud-Muntenia 2021-2027, Buget local	Un spațiu public amenajat
152.	Alexandria	Urban	Amenajare spațiul public adiacent clădirii ANAF/ Parchetul Alexandria, aflat în vecinătatea Parcului Prefecturii	Regenerarea localităților și a infrastructurii edilitare a județului	1.500.000,00	Cf. documentație tehnică	Suprafață amenajată	POR Sud-Muntenia 2021-2027, Buget local	Un spațiu public amenajat

Proiect cofinanțat din Fondul Social European prin
Programul Operațional Capacitate Administrativă 2014-2020!





UNIUNEA EUROPEANĂ

Programul Operațional Capacitate Administrativă
Competența face diferența!Instrumente Structurale
2014-2020

PROIECTE PROPUSE DE CĂTRE UNITĂȚILE ADMINISTRATIV TERITORIALE

Nr. crt.	Localitate	Arie de acoperire	Titlu proiect	Categorie	Valoare estimată	Durată	Indicatori de monitorizare	Sursă de finanțare	Rezultate
153.	Alexandria	Urban	Amenajarea spațiilor gazonate, toaletare a vegetației înalte/medii și completare a aliniamentului vegetal din cadrul plantațiilor de aliniament de pe străzile de categoria II și III, amplasare de mobilier urban, pe baza unui proiect de amenajare peisagistică	Protecția mediului și gospodărirea durabilă a teritoriului	5.000.000,00	Cf. documentație tehnică	Suprafață amenajată	POR ADRSM 2021 - 2027	Un spațiu public amenajat
154.	Alexandria	Urban	Regenerarea și revitalizarea zonei centrale prin amenajarea străzii pietonale Str. Libertății și prin reabilitarea și modernizarea fronturilor construite adiacente	Protecția mediului și gospodărirea durabilă a teritoriului	5.000.000,00	Cf. documentație tehnică	Lungimea străzii amenajate	POR Sud-Muntenia 2021-2027, Buget local	Zona pietonală Str. Libertății revitalizată și amenajată
155.	Alexandria	Urban	Elaborarea unui proiect de design al mobilierului urban din Municipiul Alexandria	Regenerarea localităților și a infrastructurii edilitare a județului	100.000,00	Cf. documentație tehnică	Număr elemente de design adaptate la contextul local	POR Sud-Muntenia 2021-2027, Buget local	Un proiecte de design al mobilierului urban din Municipiul Alexandria elaborat
156.	Alexandria	Urban	Amenajarea malurilor râului Vedea ca proiect peisagistic reprezentativ - axă verde-albastră a Municipiului ce facilitează deplasările	Protecția mediului și gospodărirea durabilă a teritoriului	20.000.000,00	Cf. documentație tehnică	Suprafață amenajată	POR Sud-Muntenia 2021-2027, Buget local	Zonă a malurilor râurilor Vedea amenajată

Proiect cofinanțat din Fondul Social European prin
Programul Operațional Capacitate Administrativă 2014-2020!





UNIUNEA EUROPEANĂ

Programul Operațional Capacitate Administrativă
Competența face diferența!Instrumente Structurale
2014-2020

PROIECTE PROPUSE DE CĂTRE UNITĂȚILE ADMINISTRATIV TERITORIALE

Nr. crt.	Localitate	Arie de acoperire	Titlu proiect	Categorie	Valoare estimată	Durată	Indicatori de monitorizare	Sursă de finanțare	Rezultate
			nemotorizate, cu traseu de promenadă, zonă de agrement, pontoane etc.						
157.	Alexandria	Urban	Sistem supraveghere video în zonele periferice ale Municipiului Alexandria	Regenerarea localităților și a infrastructurii edilitare a județului	50.000,00	Cf. documentație tehnică	Număr străzi supravegheate video, Număr camere video achiziționate	POR Sud-Muntenia 2021-2027, Buget local	Un sistem de supraveghere video implementat
158.	Alexandria	Urban	Sistem de supraveghere video stradal - extindere rețea fibră optică	Regenerarea localităților și a infrastructurii edilitare a județului	3.500.000,00	Cf. documentație tehnică	Număr străzi supravegheate video, Număr camere video achiziționate	POR Sud-Muntenia 2021-2027, Buget local	Un sistem de supraveghere video implementat
159.	Alexandria	Urban	Modernizare toalete publice existente și amenajarea de noi toalete publice în Municipiul Alexandria	Protecția mediului și gospodărirea durabilă a teritoriului	500.000,00	Cf. documentație tehnică	Număr toalete publice amenajate, modernizate	POR Sud-Muntenia 2021-2027, Buget local	Sistem de toalete publice extins
160.	Alexandria	Urban	Reconfigurarea zonei Lipscani și refacerea spațiilor comerciale de pe strada Confederației (amenajare zona pentru târguri sezoniere)	Dezvoltarea economică și a mediului antreprenorial	3.000.000,00	Cf. documentație tehnică	Număr spații comerciale refăcute	POR Sud-Muntenia 2021-2027, Buget local	O zonă pentru târguri sezoniere concepută
161.	Alexandria	Urban	Înființare piață de gros în Municipiul Alexandria și linii de procesare a produselor agricole	Dezvoltarea și modernizarea agriculturii, silviculturii și pescuitului	7.000.000,00	Cf. documentație tehnică	Capacitate piață Capacitate linie de procesare produse	POR Sud-Muntenia 2021-2027, Buget local	O piață și o linie de procesare a produselor constituite

Proiect cofinanțat din Fondul Social European prin
Programul Operațional Capacitate Administrativă 2014-2020!



PROIECTE PROPUSE DE CĂTRE UNITĂȚILE ADMINISTRATIV TERITORIALE

Nr. crt.	Localitate	Arie de acoperire	Titlu proiect	Categorie	Valoare estimată	Durată	Indicatori de monitorizare	Sursă de finanțare	Rezultate
162.	Alexandria	Urban	Depozit pentru alimente, Str. Dunării nr. 280, Municipiul Alexandria	Dezvoltarea și modernizarea agriculturii, silviculturii și pescuitului	1.000.000,00	Cf. documentație tehnică	Suprafață depozit Capacitate depozit	POR Sud-Muntenia 2021-2027, Buget local	Un depozit pentru alimente construit
163.	Alexandria	Urban	Elaborare PUZ Zone Construite Protejate Alexandria	Creșterea capacității administrative	300.000,00	Cf. documentație tehnică	Număr zone protejate identificate	Buget local	Un PUZ elaborat
164.	Alexandria	Urban	Elaborare Ghid de bune practici privind intervențiile în zonele istorice și asupra clădirilor monumente istorice	Creșterea capacității administrative	200.000,00	Cf. documentație tehnică	Număr de măsuri redactate	Buget local	Un ghid elaborat
165.	Alexandria	Urban	Acordarea de sancțiuni fiscale pentru proprietarii de monumente istorice aflate în stare de colaps/ precolaps/ abandonate	Regenerarea localităților și a infrastructurii edilitare a județului	Cf. documentației tehnico-economice	Cf. documentație tehnică	Număr sancțiuni	Buget local	Încasări la Buget local obținute din acordarea de sancțiuni fiscale
166.	Alexandria	Urban	Acordarea de sprijin tehnic pentru protecția patrimoniului cultural pentru persoanele fizice sau juridice, proprietari ai clădirilor monumente istorice	Dezvoltarea turismului, a sectorului cultural și a serviciilor conexe	Cf. documentației tehnico-economice	Cf. documentație tehnică	Unități sprijinite	Buget local	Monumente istorice protejate prin acordarea de sprijin tehnic proprietarilor acestora
167.	Alexandria	Urban	Valorificarea patrimoniului cultural local- Restaurare și	Dezvoltarea turismului, a sectorului cultural și a serviciilor conexe	2,000,000	Cf. documentație tehnică	Suprafață restaurată	POR Sud-Muntenia 2021-2027,	Un monument restaurat

Proiect cofinanțat din Fondul Social European prin
 Programul Operațional Capacitate Administrativă 2014-2020!



PROIECTE PROPUSE DE CĂTRE UNITĂȚILE ADMINISTRATIV TERITORIALE

Nr. crt.	Localitate	Arie de acoperire	Titlu proiect	Categorie	Valoare estimată	Durată	Indicatori de monitorizare	Sursă de finanțare	Rezultate
			modernizare monument istoric Hala Veche					Buget local, PNRR	
168.	Alexandria	Urban	Intervenții integrate de restaurare, modernizare și echipare a Grădiniței nr. 11, monument istoric, pe baza unui studiu istoric și proiect de specialitate, elaborat de specialiști atestați Ministerul Culturii	Dezvoltarea și modernizarea sistemului educațional, sistemului sanitar și domeniul protecției sociale	4,000,000	Cf. documentație tehnică	Suprafață reabilitată	POR Sud-Muntenia 2021-2027, Buget local, PNRR	O grădiniță monument istoric reabilitată
169.	Alexandria	Urban	Reabilitare/ extindere/ modernizare/ construire clădiri publice NZEB (servicii publice)	Regenerarea localităților și a infrastructurii edilitare a județului	5,000,000	Cf. documentație tehnică	Număr clădiri reabilite/ Construite	POR Sud-Muntenia 2021-2027, Buget local, PNRR	Clădiri publice NZEB reabilite/ extinse/ construite
170.	Alexandria	Urban	Reabilitare termică Sera de flori a Municipiului Alexandria	Regenerarea localităților și a infrastructurii edilitare a județului	5,000,000	Cf. documentație tehnică	Suprafață reabilitată termică	POR Sud-Muntenia 2021-2027, Buget local, PNRR	O seră reabilitată termic
171.	Alexandria	Urban	Reabilitare termică Sediul SC Piețe și Târguri SRL	Regenerarea localităților și a infrastructurii edilitare a județului	2,500,000	Cf. documentație tehnică	Suprafață reabilitată termic	POR Sud-Muntenia 2021-2027, Buget local, PNRR	Un sediu și târguri reabilite termic
172.	Alexandria	Urban	Reabilitare termică Stație de producere a mixturilor asfaltice	Regenerarea localităților și a infrastructurii edilitare a județului	5,000,000	Cf. documentație tehnică	Suprafață reabilitată termic	POR Sud-Muntenia 2021-2027, Buget local, PNRR	O stație reabilitată termic

Proiect cofinanțat din Fondul Social European prin
Programul Operațional Capacitate Administrativă 2014-2020!



PROIECTE PROPUSE DE CĂTRE UNITĂȚILE ADMINISTRATIV TERITORIALE

Nr. crt.	Localitate	Arie de acoperire	Titlu proiect	Categorie	Valoare estimată	Durată	Indicatori de monitorizare	Sursă de finanțare	Rezultate
173.	Alexandria	Urban	Reabilitare termică sediu Direcția de asistență socială	Regenerarea localităților și a infrastructurii edilitare a județului	2,500,000	Cf. documentație tehnică	Suprafață reabilitată termic	POR ADRSM 2021 - 2027, Axa prioritară 3. O regiune cu orașe prietenoase cu mediul - OP2	Un sediu reabilitat termic
174.	Alexandria	Urban	Reabilitare termică Centrul de prevenire a criminalității (Grădinița nr. 2)	Regenerarea localităților și a infrastructurii edilitare a județului	2,500,000	Cf. documentație tehnică	Suprafață reabilitată termic	POR ADRSM 2021 - 2027, Axa prioritară 3. O regiune cu orașe prietenoase cu mediul - OP2	Un centru reabilitat termic
175.	Alexandria	Urban	Reabilitare termică bloc de locuințe încadrat în clasa de risc seismic I - Bloc 101 (Strada Alexandru Ghica-Catanga)- RSI	Regenerarea localităților și a infrastructurii edilitare a județului	2.500.000,00	Cf. documentație tehnică	Suprafață reabilitată termic	AFM, POR Sud-Muntenia 2021-2027, PNRR, Buget local	Un bloc de locuințe reabilitat termic
176.	Alexandria	Urban	Reabilitare termică bloc de locuințe încadrat în clasa de risc seismic II- Bloc G100, Bloc G100, Strada Dunării, zona Spital Județean - RSII	Regenerarea localităților și a infrastructurii edilitare a județului	2.500.000,00	Cf. documentație tehnică	Suprafață reabilitată termic	AFM, POR Sud-Muntenia 2021-2027, PNRR, Buget local	Un bloc de locuințe reabilitat termic

Proiect cofinanțat din Fondul Social European prin
Programul Operațional Capacitate Administrativă 2014-2020!



PROIECTE PROPUSE DE CĂTRE UNITĂȚILE ADMINISTRATIV TERITORIALE

Nr. crt.	Localitate	Arie de acoperire	Titlu proiect	Categorie	Valoare estimată	Durată	Indicatori de monitorizare	Sursă de finanțare	Rezultate
177.	Alexandria	Urban	Reabilitare termică bloc de locuințe încadrat în clasa de risc seismic II- Bloc 112 (Strada Alexandru Ghica-Catanga) - RSII.	Regenerarea localităților și a infrastructurii edilitare a județului	2.500.000,00	Cf. documentație tehnică	Suprafață reabilitată termic	AFM, POR Sud-Muntenia 2021-2027, PNRR, Buget local	Un bloc de locuințe reabilitat termic
178.	Alexandria	Urban	Intervenții complexe de reabilitare și modernizare a clădirilor de locuințe colective: lucrări de reabilitare structurală, lucrări de rețazădizare, lucrări de termoizolare și de creștere a eficienței termice, lucrări de creștere a eficienței energetice prin modernizare și reabilitare rețele termice, inclusiv promovarea utilizării resurselor regenerabile de energie pentru alimentarea acestora (proiect pilot)	Regenerarea localităților și a infrastructurii edilitare a județului	2.500.000,00	Cf. documentație tehnică	Număr locuințe asupra cărora s-a intervenit Suprafață eficientizată energetic Lungime rețea termică modernizată	AFM, POR Sud-Muntenia 2021-2027, PNRR, Buget local	O serie de intervenții de reabilitare și modernizare a clădirilor de locuințe colective efectuate
179.									
180.	Alexandria	Urban	Îmbunătățirea corpurilor de iluminat cu LED-uri solare, care folosesc energia necesară exclusiv din baterii încărcate în timpul zilei	Regenerarea localităților și a infrastructurii edilitare a județului	4.000.000,00	Cf. documentație tehnică	Număr corpuri de iluminat achiziționate	POR Sud-Muntenia 2021-2027, PNRR, AFM, Buget local	Sistem public de iluminat eficientizat

Proiect cofinanțat din Fondul Social European prin
Programul Operațional Capacitate Administrativă 2014-2020!

PROIECTE PROPUSE DE CĂTRE UNITĂȚILE ADMINISTRATIV TERITORIALE

Nr. crt.	Localitate	Arie de acoperire	Titlu proiect	Categorie	Valoare estimată	Durată	Indicatori de monitorizare	Sursă de finanțare	Rezultate
181.	Alexandria	Urban	Dezvoltarea unui sistem de iluminat în zona parcurilor și în zonele de agrement, care folosesc exclusiv energia solară	Regenerarea localităților și a infrastructurii edilitare a județului	2.000.000,00	Cf. documentație tehnică	Număr corpuri de iluminat achiziționate, Suprafața acoperită cu corpuri de iluminat pe bază de energie solară	POR Sud-Muntenia 2021-2027, PNRR, AFM, Buget local	Un sistem de iluminat care folosește energie solară implementat
182.	Alexandria	Urban	Dezvoltarea unui sistem de iluminat ambiental pe străzile reprezentative ale Municipiului Alexandria	Regenerarea localităților și a infrastructurii edilitare a județului	2.000.000,00	Cf. documentație tehnică	Număr corpuri de iluminat achiziționate, lungime străzi echipate cu sistem de iluminat ambiental	POR Sud-Muntenia 2021-2027, PNRR, AFM, Buget local	Un sistem de iluminat ambiental implementat
183.	Alexandria	Urban	Reabilitarea, modernizarea și extinderea iluminatului public și implementarea sistemelor de telegestiune pe toate străzile din Municipiul Alexandria	Regenerarea localităților și a infrastructurii edilitare a județului	5.000.000,00	Cf. documentație tehnică	Lungimea străzilor cu sistem modernizat de iluminare	POR Sud-Muntenia 2021-2027, PNRR, AFM, Buget local	Un sistem de iluminare și telegestiune pe toate străzile din Municipiu
184.	Alexandria	Urban	Proiect de extindere a rețelei de iluminat public în zona adiacentă DJ504	Regenerarea localităților și a infrastructurii edilitare a județului	4.000.000,00	Cf. documentație tehnică	Număr corpuri de iluminat achiziționate	POR Sud-Muntenia 2021-2027, PNRR, AFM, Buget local	Un sistem de iluminat public în zona adiacentă DJ504
185.	Alexandria	Urban	Iluminat public inteligent în Municipiul Alexandria - modernizare rețea de iluminat public, sistem	Proiecte SMART-inovare, digitalizare, mobilitate urbană	16.615.385,00	Cf. documentație tehnică	Lungimea străzilor cu sistem modernizat de iluminare, număr	POR Sud-Muntenia 2021-2027, PNRR, AFM, Buget local	Un sistem de iluminare și telegestiune pe toate străzile din localitate

Proiect cofinanțat din Fondul Social European prin
Programul Operațional Capacitate Administrativă 2014-2020!



PROIECTE PROPUSE DE CĂTRE UNITĂȚILE ADMINISTRATIV TERITORIALE

Nr. crt.	Localitate	Arie de acoperire	Titlu proiect	Categorie	Valoare estimată	Durată	Indicatori de monitorizare	Sursă de finanțare	Rezultate
			telegestiune pe străzile: 1 Mai, Fr. Golești, N. Bălcescu, Agricultori, V. Antonescu, Abator, Fabricii, Viilor, Negru Vodă, Cuza Vodă, Alexandru Ghica, Libertății				corpuri de iluminat achiziționate		
186.	Alexandria	Urban	Realizarea unui parc fotovoltaic	Regenerarea localităților și a infrastructurii edilitare a județului	98.476.000,00	Cf. documentație tehnică	Număr panouri fotovoltaice achiziționate	AFM, POR Sud-Muntenia 2021-2027, Buget local	Un parc fotovoltaic constituit
187.	Alexandria	Urban	Integrarea Municipiului Alexandria într-o rețea de transfer și dezvoltarea de proiecte pilot în domeniul eficienței energetice	Regenerarea localităților și a infrastructurii edilitare a județului	3.000.000,00	Cf. documentație tehnică	Număr proiecte de eficiență energetică realizate	AFM, POR Sud-Muntenia 2021-2027, Buget local	Municipiul Alexandria integrat într-o rețea de dezvoltare a proiectelor de eficiență energetică
188.	Alexandria	Urban	Amplasarea unor micro-instalații fotovoltaice și a unor micro-instalații pentru obținerea compostului și biogazului din deșeurile organice în cartierele din Municipiul Alexandria	Regenerarea localităților și a infrastructurii edilitare a județului	2.000.000,00	Cf. documentație tehnică	Număr instalații amplasate	POR Sud-Muntenia 2021-2027, PNRR, AFM, Buget local	Sistem de instalații fotovoltaice și pentru obținerea compostului și biogazului implementat



PROIECTE PROPUSE DE CĂTRE UNITĂȚILE ADMINISTRATIV TERITORIALE

Nr. crt.	Localitate	Arie de acoperire	Titlu proiect	Categorie	Valoare estimată	Durată	Indicatori de monitorizare	Sursă de finanțare	Rezultate
189.	Alexandria	Urban	Campanie de conștientizare și educare privind utilizarea energiei regenerabile, în rândul locuitorilor și al elevilor din Municipiul Alexandria	Regenerarea localităților și a infrastructurii edilitare a județului	50.000,00	Cf. documentație tehnică	Număr persoane informate	POR Sud-Muntenia 2021-2027, PNRR, AFM, Buget local	O campanie de informare întreprinsă
190.	Alexandria	Urban	Soluție alternativă pentru producerea apei calde menajere	Regenerarea localităților și a infrastructurii edilitare a județului	3.000.000,00	Cf. documentație tehnică	Număr soluții propuse	POR Sud-Muntenia 2021-2027, PNRR, AFM, Buget local	O metodă alternativă de producere a apei calde implementate
191.	Alexandria	Urban	Modernizarea sistemului de echipamente de la Uzina de apă Vedea (PECO)	Regenerarea localităților și a infrastructurii edilitare a județului	500.000,00	Cf. documentație tehnică	Număr echipamente modernizate, capacitatea de producție a echipamentelor nou achiziționate	PODD 2021-2027, POR Sud-Muntenia 2021-2027	Un sistem modernizat
192.	Alexandria	Urban	Reabilitarea (27.745m conducte) și extinderea (850m conducte) rețelei de distribuție a apei de pe teritoriul Municipiului Alexandria	Regenerarea localităților și a infrastructurii edilitare a județului	350.000,00	Cf. documentație tehnică	Lungimea conductelor reabilitare, lungimea conductelor extinse	PODD 2021-2027, POR Sud-Muntenia 2021-2027, CNI	Sistemul de distribuție a apei reabilitat și extins
193.	Alexandria	Urban	Reabilitarea și devierea (2.492m conducte) rețelelor de distribuție a apei de pe teritoriul Municipiului Alexandria	Regenerarea localităților și a infrastructurii edilitare a județului	50.000,00	Cf. documentație tehnică	Lungimea conductelor reabilitare, Lungimea conductelor extinse	PODD 2021-2027, POR Sud-Muntenia 2021-2027, CNI	Sistemul de distribuție a apei reabilitat și extins

Proiect cofinanțat din Fondul Social European prin
Programul Operațional Capacitate Administrativă 2014-2020!



PROIECTE PROPUSE DE CĂTRE UNITĂȚILE ADMINISTRATIV TERITORIALE

Nr. crt.	Localitate	Arie de acoperire	Titlu proiect	Categorie	Valoare estimată	Durată	Indicatori de monitorizare	Sursă de finanțare	Rezultate
194.	Alexandria	Urban	Reabilitarea (31.686m conducte) și extinderea (2.016m conducte) rețelei de canalizare de pe teritoriul Municipiului Alexandria	Regenerarea localităților și a infrastructurii edilitare a județului	350.000,00	Cf. documentație tehnică	Lungimea conductelor reabilitare, lungimea conductelor extinse	PODD 2021-2027, POR Sud-Muntenia 2021-2027, CNI	Sistemul de canalizare reabilitat și extins
195.	Alexandria	Urban	Înlocuirea (5.863m conducte) conductelor de rețea de canalizare de pe teritoriul Municipiului Alexandria	Regenerarea localităților și a infrastructurii edilitare a județului	100.000,00	Cf. documentație tehnică	Lungimea conductelor înlocuite	PODD 2021-2027, POR Sud-Muntenia 2021-2027, CNI	Sistemul de canalizare reabilitat
196.	Alexandria	Urban	Proiect de racordare a tuturor locuitorilor la rețeaua de canalizare	Regenerarea localităților și a infrastructurii edilitare a județului	1.500.000,00	Cf. documentație tehnică	Număr locuitori racordați la rețeaua de canalizare	PODD 2021-2027, POR Sud-Muntenia 2021-2027, CNI	Un sistem integrat de canalizare
197.	Alexandria	Urban	Proiect de eficientizare rețea de canalizare pluvială în zona Str. Mircea cel Bătrân	Regenerarea localităților și a infrastructurii edilitare a județului	80.000,00	Cf. documentație tehnică	Lungimea conductelor reabilitate/eficientizate	PODD 2021-2027, POR Sud-Muntenia 2021-2027, CNI	Sistemul de canalizare pluvială eficientizat
198.	Alexandria	Urban	Proiect de extindere rețea de canalizare pluvială pe toate străzile Municipiului Alexandria	Regenerarea localităților și a infrastructurii edilitare a județului	150.000,00	Cf. documentație tehnică	Lungimea conductelor extinse	PODD 2021-2027, POR Sud-Muntenia 2021-2027, CNI	Sistemul de canalizare pluvială extins

Proiect cofinanțat din Fondul Social European prin
 Programul Operațional Capacitate Administrativă 2014-2020!



PROIECTE PROPUSE DE CĂTRE UNITĂȚILE ADMINISTRATIV TERITORIALE

Nr. crt.	Localitate	Arie de acoperire	Titlu proiect	Categorie	Valoare estimată	Durată	Indicatori de monitorizare	Sursă de finanțare	Rezultate
199.	Alexandria	Urban	Rețele tehnico-edilitare, locuințe colective în regim de închiriere - Zona Han Pepiniera II - Rest de executat	Regenerarea localităților și a infrastructurii edilitare a județului	722.980,00	Cf. documentație tehnică	Număr locuințe construite, număr beneficiari ai locuințelor	PODD 2021-2027, POR Sud-Muntenia 2021-2027, CNI	Construirea Zona Han Pepiniera II
200.	Alexandria	Urban	Racorduri la utilități Complex Stadion Municipal	Regenerarea localităților și a infrastructurii edilitare a județului	49.980,00	Cf. documentație tehnică	Număr clădiri racordate	PODD 2021-2027, POR Sud-Muntenia 2021-2027, CNI	Stadion Municipal racordat la sistemul de utilități
201.	Alexandria	Urban	Refuncționalizarea componentelor existente de furnizare a energiei termice - transformare în centrale termice, în PT și stații pentru gaze și electrice.	Regenerarea localităților și a infrastructurii edilitare a județului	Cf. documentației tehnico-economice	Cf. documentație tehnică	Număr componente reabilite și repuse în funcțiune	POR Sud-Muntenia 2021-2027, Buget local	Sistem de componente de furnizare a energiei termice reabilitat
202.	Alexandria	Urban	Trecerea cablurilor de medie și joasă tensiune în subteran (LES)	Regenerarea localităților și a infrastructurii edilitare a județului	1.000.000,00	Cf. documentație tehnică	Lungimea rețelei trecută în subteran	POR Sud-Muntenia 2021-2027, Buget local	O rețea de cabluri subterană
203.	Alexandria	Urban	Devierea rețelelor LEA și LES de pe proprietăți private, pe domeniul public	Regenerarea localităților și a infrastructurii edilitare a județului	1.000.000,00	Cf. documentație tehnică	Lungime rețea deviată	POR Sud-Muntenia 2021-2027, Buget local	Rețea LEA și LES trecută pe domeniul public
204.	Alexandria	Urban	Extinderea rețelei electrice de distribuție medie și joasă tensiune PTAB 6063 din zona fostei UM	Regenerarea localităților și a infrastructurii edilitare a județului	183.260,00	Cf. documentație tehnică	Lungime rețea electrică	POR Sud-Muntenia 2021-2027, Buget local	Un sistem de distribuție medie și joasă tensiune extinsă

Proiect cofinanțat din Fondul Social European prin
 Programul Operațional Capacitate Administrativă 2014-2020!



PROIECTE PROPUSE DE CĂTRE UNITĂȚILE ADMINISTRATIV TERITORIALE

Nr. crt.	Localitate	Arie de acoperire	Titlu proiect	Categorie	Valoare estimată	Durată	Indicatori de monitorizare	Sursă de finanțare	Rezultate
205.	Alexandria	Urban	Racordarea la rețeaua electrică de distribuție a locului de consum „Centrul Rezidențial pentru Persoane fără Adăpost”	Regenerarea localităților și a infrastructurii edilitare a județului	190.000,00	Cf. documentație tehnică	Nr. corpuri clădire racordate la rețeaua electrică	POR Sud-Muntenia 2021-2027, Buget local	Un centru rezidențial racordat la rețeaua electrică
206.	Alexandria	Urban	Extindere rețea de distribuție gaze naturale parc industrial Alexandria - comuna Vitănești - comuna Măgura	Regenerarea localităților și a infrastructurii edilitare a județului	981.815,00	Cf. documentație tehnică	Lungime rețea de gaze extinsă	PODD 2021-2027, POR Sud-Muntenia 2021-2027, PNRR, POIM 2014-2020	Un sistem de distribuție a gazelor extins în Comuna Vitănești, Comuna Măgura
207.	Alexandria	Urban	Extindere rețea alimentare cu gaze naturale peste Râul Vedea	Regenerarea localităților și a infrastructurii edilitare a județului	70.000,00	Cf. documentație tehnică	Lungime rețea de gaze extinsă	PODD 2021-2027, POR Sud-Muntenia 2021-2027, PNRR, POIM 2014-2020	Un sistem de alimentare cu gaze extins peste râul Vedea
208.	Alexandria	Urban	Extinderea rețelelor de alimentare cu gaze naturale în zonele de NE și SV ale Municipiului Alexandria	Regenerarea localităților și a infrastructurii edilitare a județului	200.000,00	Cf. documentație tehnică	Lungime rețea de gaze extinsă	PODD 2021-2027, POR Sud-Muntenia 2021-2027, PNRR, POIM 2014-2020	Un sistem de alimentare cu gaze extins în zona NE și SV a Municipiului Alexandria
209.	Alexandria	Urban	Amenajarea și autorizarea din punct de vedere al protecției mediului a Platformei pentru colectarea și	Protecția mediului și gospodărirea durabilă a teritoriului	80.000,00	Cf. documentație tehnică	Suprafața amenajată conform normelor de protecție a	PODD 2021-2027, AFM, POR Sud-Muntenia	O platformă de depozitare a deșeurilor autorizată și amenajată

Proiect cofinanțat din Fondul Social European prin
Programul Operațional Capacitate Administrativă 2014-2020!



PROIECTE PROPUSE DE CĂTRE UNITĂȚILE ADMINISTRATIV TERITORIALE

Nr. crt.	Localitate	Arie de acoperire	Titlu proiect	Categorie	Valoare estimată	Durată	Indicatori de monitorizare	Sursă de finanțare	Rezultate
			depozitarea deșeurilor provenite de la animale				mediului Cantitatea de deșeuri admisă	2021-2027, Buget local	
210.	Alexandria	Urban	Amenajarea și autorizarea din punct de vedere al protecției mediului a Platformei pentru colectarea și depozitarea deșeurilor provenite din construcții	Protecția mediului și gospodărirea durabilă a teritoriului	80.000,00	Cf. documentație tehnică	Suprafața amenajată conform normelor de protecție a mediului Cantitatea de deșeuri admisă	PODD 2021-2027, AFM, POR Sud-Muntenia 2021-2027, Buget local	O platformă de depozitare a deșeurilor autorizată și amenajată
211.	Alexandria	Urban	Amenajarea și autorizarea din punct de vedere al protecției mediului a Platformei pentru colectarea și depozitarea deșeurilor vegetale	Protecția mediului și gospodărirea durabilă a teritoriului	60.000,00	Cf. documentație tehnică	Suprafața amenajată conform normelor de protecție a mediului Cantitatea de deșeuri admisă	PODD 2021-2027, AFM, POR Sud-Muntenia 2021-2027, Buget local	O platformă de depozitare a deșeurilor autorizată și amenajată
212.	Alexandria	Urban	Implementarea unui sistem de colectare separată a deșeurilor biodegradabile și valorificarea acestora în stații de compostare pentru utilizarea în zonele agricole	Protecția mediului și gospodărirea durabilă a teritoriului	2.500.000,00	Cf. documentație tehnică	Număr stații de compostare, cantitate colectată separat	PODD 2021-2027, AFM, POR Sud-Muntenia 2021-2027, Buget local	Un sistem de colectare separată a deșeurilor constituit
213.	Alexandria	Urban	Amenajarea de spații de sortare pe teritoriul Municipiului Alexandria	Protecția mediului și gospodărirea durabilă a teritoriului	500.000,00	Cf. documentație tehnică	Număr spații de stocare	PODD 2021-2027, AFM, POR Sud-Muntenia 2021-2027, Buget local	Serie de spații de stocare deșeuri amenajate

Proiect cofinanțat din Fondul Social European prin
 Programul Operațional Capacitate Administrativă 2014-2020!



PROIECTE PROPUSE DE CĂTRE UNITĂȚILE ADMINISTRATIV TERITORIALE

Nr. crt.	Localitate	Arie de acoperire	Titlu proiect	Categorie	Valoare estimată	Durată	Indicatori de monitorizare	Sursă de finanțare	Rezultate
214.	Alexandria	Urban	Extindere capacității Depozitului de Deșeuri de la Mavrodin	Protecția mediului și gospodărirea durabilă a teritoriului	450.000,00	Cf. documentație tehnică	Suprafață extinsă Capacitate după extindere	PODD 2021-2027, AFM, POR Sud-Muntenia 2021-2027, Buget local	Un depozit de deșeuri extins
215.	Alexandria	Urban	Salubritate eficientă prin creșterea gradului de colectare selectivă, reciclare și reducerea cantității deșeurilor	Protecția mediului și gospodărirea durabilă a teritoriului	1.500.000,00	Cf. documentație tehnică	Cantitate de deșeuri colectată separat	PODD 2021-2027, AFM, POR Sud-Muntenia 2021-2027, Buget local	Un sistem de salubritate eficientizat
216.	Alexandria	Urban	Amenajarea și modernizarea platformelor pentru colectarea deșeurilor municipale din Municipiul Alexandria	Protecția mediului și gospodărirea durabilă a teritoriului	1.730.000,00	Cf. documentație tehnică	Număr platforme amenajate și modernizate	PODD 2021-2027, AFM, POR Sud-Muntenia 2021-2027, Buget local	Serie de platforme de colectare a deșeurilor modernizate
217.	Alexandria	Urban	Reciclarea și recuperarea deșeurilor la sursă	Protecția mediului și gospodărirea durabilă a teritoriului	2.000.000,00	Cf. documentație tehnică	Cantitate de deșeuri colectată separat	PODD 2021-2027, AFM, POR Sud-Muntenia 2021-2027, Buget local	Un sistem de reciclare de la sursă implementat
218.	Alexandria	Urban	Sistem de monitorizare a apelor subterane în arealul urban (starea cantitativă, starea chimică, urmărirea în timp a distribuției, aria de întindere a poluanților și a	Protecția mediului și gospodărirea durabilă a teritoriului	Cf. documentației tehnico-economice	Cf. documentație tehnică	Număr surse de apă subterane monitorizate Starea cantitativă, Starea chimică	POR Sud-Muntenia 2021-2027, AFM, Buget local	Un sistem de monitorizare a calității apei subterane implementat

Proiect cofinanțat din Fondul Social European prin
 Programul Operațional Capacitate Administrativă 2014-2020!





UNIUNEA EUROPEANĂ

Programul Operațional Capacitate Administrativă
Competența face diferența!Instrumente Structurale
2014-2020

PROIECTE PROPUSE DE CĂTRE UNITĂȚILE ADMINISTRATIV TERITORIALE

Nr. crt.	Localitate	Arie de acoperire	Titlu proiect	Categorie	Valoare estimată	Durată	Indicatori de monitorizare	Sursă de finanțare	Rezultate
			concentrațiilor acestora în subteran)						
219.	Alexandria	Urban	Sistem electronic integrat de comunicare a calității apei potabile către consumatori (parteneriat)	Protecția mediului și gospodărirea durabilă a teritoriului	Cf. documentației tehnico-economice	Cf. documentație tehnică	Starea chimică, cantitate distribuită, sursa de proveniență	POR Sud-Muntenia 2021-2027, AFM, Buget local	Un sistem electronic de monitorizare a calității apei constituit
220.	Alexandria	Urban	Proiect de implicare a cetățenilor în respectarea de bune practici privind poluarea aerului și limitarea utilizării combustibililor fosili din Municipiul Alexandria	Protecția mediului și gospodărirea durabilă a teritoriului	50.000,00	Cf. documentație tehnică	Număr cetățeni informați Număr cetățeni implicați	POR Sud-Muntenia 2021-2027, AFM, Buget local	Creșterea numărului de cetățeni implicați în politicile de protejare a mediului înconjurător
221.	Alexandria	Urban	Valorificare și promovarea patrimoniului cultural și turistic local - optimizarea managementului sit-ului Natura 2000 pe teritoriul Municipiului Alexandria	Dezvoltarea turismului, a sectorului cultural și a serviciilor conexe	200.000,00	Cf. documentație tehnică	Numărul obiectivelor din patrimoniul cultural promovate	POR Sud-Muntenia 2021-2027, AFM, Buget local	Un plan de valorificare și promovare a patrimoniului cultural local implementat
222.	Alexandria	Urban	Organizarea de campanii de conștientizare a populației privind rolul esențial al cetățenilor în gestionarea poluării la nivel urban și în protecția și valorificarea mediului	Protecția mediului și gospodărirea durabilă a teritoriului	120.000,00	Cf. documentație tehnică	Număr locuitori informați	POR Sud-Muntenia 2021-2027, AFM, Buget local	O campanie de informare întreprinsă

Proiect cofinanțat din Fondul Social European prin
Programul Operațional Capacitate Administrativă 2014-2020!





UNIUNEA EUROPEANĂ

Programul Operațional Capacitate Administrativă
Competența face diferența!Instrumente Structurale
2014-2020

PROIECTE PROPUSE DE CĂTRE UNITĂȚILE ADMINISTRATIV TERITORIALE

Nr. crt.	Localitate	Arie de acoperire	Titlu proiect	Categorie	Valoare estimată	Durată	Indicatori de monitorizare	Sursă de finanțare	Rezultate
223.	Alexandria	Urban	Înființarea de perdele forestiere de protecție împotriva dezastrelor naturale și a abuzurilor factorilor antropici	Protecția mediului și gospodărirea durabilă a teritoriului	3.000.000,00	Cf. documentație tehnică	Suprafața perdelelor forestiere	POR Sud-Muntenia 2021-2027, AFM, Buget local	Creșterea rezistenței împotriva dezastrelor naturale și a abuzurilor factorilor antropici
224.	Alexandria	Urban	Mărirea suprafețelor ocupate de spații verzi prin înființarea de acoperișuri verzi	Protecția mediului și gospodărirea durabilă a teritoriului	3.000.000,00	Cf. documentație tehnică	Număr acoperișuri verzi realizate	POR Sud-Muntenia 2021-2027, AFM, Buget local	Creștere a suprafeței spațiilor verzi
225.	Alexandria	Urban	Harta de risc la inundații a Municipiului Alexandria	Creșterea capacității administrative	100.000,00	Cf. documentație tehnică	Număr locații identificate ca fiind supuse la inundații	POR Sud-Muntenia 2021-2027, AFM, Buget local	O hartă de risc la inundații constituită
226.	Alexandria	Urban	Sistem integrat de prevenire a inundațiilor prin instalarea de senzori și alertarea populației în cazul situațiilor cu potențial pericol	Protecția mediului și gospodărirea durabilă a teritoriului	10.000.000,00	Cf. documentație tehnică	Număr senzori instalați Suprafața acoperită de sistemul de alertă	POR Sud-Muntenia 2021-2027, AFM, Buget local	Un sistem de prevenire a inundațiilor implementat
227.	Alexandria	Urban	Hartă de zgomot actualizată periodic și planuri de intervenție pentru reducerea zgomotului la nivel municipal	Protecția mediului și gospodărirea durabilă a teritoriului	100.000,00	Cf. documentație tehnică	Număr măsuri de intervenție pentru reducerea zgomotului	POR Sud-Muntenia 2021-2027, AFM, Buget local	O hartă de zgomot actualizată

Proiect cofinanțat din Fondul Social European prin
Programul Operațional Capacitate Administrativă 2014-2020!



PROIECTE PROPUSE DE CĂTRE UNITĂȚILE ADMINISTRATIV TERITORIALE

Nr. crt.	Localitate	Arie de acoperire	Titlu proiect	Categorie	Valoare estimată	Durată	Indicatori de monitorizare	Sursă de finanțare	Rezultate
228.	Alexandria	Urban	Reabilitare urbană a zonei aferentă Râului Vedea (consolidarea digului de protecție) și a Podului de peste Râul Vedea	Protecția mediului și gospodărirea durabilă a teritoriului	15.000.000,00	Cf. documentație tehnică	Suprafață reabilitată	POR Sud-Muntenia 2021-2027, PODD 2021-2027, Buget local	Un pod și un dig de protecție consolidat și reabilitat
229.	Alexandria	Urban	Sisteme de drenaj care să scadă nivelul apei subterane, contribuind la creșterea capacității de absorbție a solului- Zona Str. Mircea cel Bătrân	Protecția mediului și gospodărirea durabilă a teritoriului	1.000.000,00	Cf. documentație tehnică	Număr instalații de drenaj Capacitatea instalației de drenaj a apei	POR Sud-Muntenia 2021-2027, PODD 2021-2027, Buget local	Un sistem de drenaj a apei subterane achiziționat și pus în funcțiune
230.	Alexandria	Urban	Completarea centurii ocolitoare spre Zimnicea. Construirea variantei de ocolire între DJ 504 și DN 51 și pod peste râul Vedea și reabilitarea centurii de sud între DN52 și DN51	Regenerarea localităților și a infrastructurii edilitare a județului	36.936.648,00	Cf. documentație tehnică	Lungime drumuri reabilite	POR Sud-Muntenia 2021-2027 PNRR, CNI, PNDL II	Finalizarea variantei ocolitoare a drumului spre Zimnicea
231.	Alexandria	Urban	Reabilitare drum de legătură între DN52- DN51- drum de centură al Municipiului Alexandria, infrastructură rutiera, sisteme și marcaje de semnalizare și siguranță rutieră	Regenerarea localităților și a infrastructurii edilitare a județului	19.000.000,00	Cf. documentație tehnică	Lungime drumuri reabilite, Număr marcaje de semnalizare și siguranță rutieră	POR Sud-Muntenia 2021-2027 PNRR, CNI, PNDL II	Infrastructură rutieră modernizată, creștere a siguranței în trafic



PROIECTE PROPUSE DE CĂTRE UNITĂȚILE ADMINISTRATIV TERITORIALE

Nr. crt.	Localitate	Arie de acoperire	Titlu proiect	Categorie	Valoare estimată	Durată	Indicatori de monitorizare	Sursă de finanțare	Rezultate
232.	Alexandria	Urban	Crearea unei centuri sau rute ocolitoare, care să facă legătura dintre DN52 și DN6	Regenerarea localităților și a infrastructurii edilitare a județului	50.000.000,00	Cf. documentație tehnică	Lungime drumuri construite	POR Sud-Muntenia 2021-2027 PNRR, CNI, PNDL II	Infrastructură rutieră extinsă
233.	Alexandria	Urban	Proiect complex de restructurare a sistemului de autogări: Extinderea și reabilitarea autogărilor din zona gării și de pe strada Fabricii; Relocarea celorlalte autogări în zone periferice, în funcție de rutele de transport	Regenerarea localităților și a infrastructurii edilitare a județului	50.000.000,00	Cf. documentație tehnică	Număr autogări extinse	POR Sud-Muntenia 2021-2027 PNRR, CNI, PNDL II	Un sistem de autogări reorganizat și extins
234.	Alexandria	Urban	Înființare centru intermodal de transport destinat interconectării transportului în comun feroviar, interurban și urban	Regenerarea localităților și a infrastructurii edilitare a județului	24.429.000,00	Cf. documentație tehnică	Capacitate centru	POR Sud-Muntenia 2021-2027 PNRR, CNI, PNDL II	Un centru intermodal de transport construit
235.	Alexandria	Urban	Modernizare linie secundară CF 909	Regenerarea localităților și a infrastructurii edilitare a județului	Cf. documentației tehnico-economice	Cf. documentație tehnică	Lungime linie modernizată	POR Sud-Muntenia 2021-2027 PNRR, CNI, PNDL II	O linie secundară CF modernizată
236.	Alexandria	Urban	Reabilitarea gării	Regenerarea localităților și a infrastructurii edilitare a județului	5.000.000,00	Cf. documentație tehnică	Număr săli de așteptare, puncte de informare, Suprafață reabilitată	POR Sud-Muntenia 2021-2027 PNRR, CNI, PNDL II	O gară reabilitată

Proiect cofinanțat din Fondul Social European prin
Programul Operațional Capacitate Administrativă 2014-2020!

PROIECTE PROPUSE DE CĂTRE UNITĂȚILE ADMINISTRATIV TERITORIALE

Nr. crt.	Localitate	Arie de acoperire	Titlu proiect	Categorie	Valoare estimată	Durată	Indicatori de monitorizare	Sursă de finanțare	Rezultate
237.	Alexandria	Urban	Proiect integrat de reabilitare a zonei gării	Regenerarea localităților și a infrastructurii edilitare a județului	20.000.000,00	Cf. documentație tehnică	Suprafață reabilitată	POR Sud-Muntenia 2021-2027 PNRR, CNI, PNDL II	Zonă adiacentă a gării reabilitată și valorificată
238.	Alexandria	Urban	Înființarea unei structuri organizaționale și de planificare a activității de transport pentru Municipiul Alexandria - Centrul de coordonare a mobilității	Regenerarea localităților și a infrastructurii edilitare a județului	586.296,00	Cf. documentație tehnică	Structură organizațională de planificare a activității de transport înființată	POR Sud-Muntenia 2021-2027 PNRR, CNI, PNDL II	Creșterea eficienței monitorizării traficului
239.	Alexandria	Urban	Realizarea unui website pentru planificarea rutei și pentru informații referitoare la rețeaua rutieră	Proiecte SMART-inovare, digitalizare, mobilitate urbană	293.148,00	Cf. documentație tehnică	Număr utilizatori ai aplicației	POR Sud-Muntenia 2021-2027 PNRR, CNI, PNDL II	O platformă pentru creșterea mobilității constituită
240.	Alexandria	Urban	Realizarea unui website cu informații referitoare la traficul din oraș	Proiecte SMART-inovare, digitalizare, mobilitate urbană	491.680,00	Cf. documentație tehnică	Număr utilizatori ai aplicației	POR Sud-Muntenia 2021-2027 PNRR, CNI, PNDL II	O platformă pentru creșterea mobilității constituită
241.	Alexandria	Urban	Programarea eșalonată a orelor de începere a serviciului la instituțiile publice din zona centrală	Creșterea capacității administrative	Cf. documentației tehnico-economice	Cf. documentație tehnică	Număr instituții, angajați implicați în proiect	POR Sud-Muntenia 2021-2027 PNRR, CNI, PNDL II	Eficientizarea traficului și a modului de lucru
242.	Alexandria	Urban	Construirea unui pasaj subteran în zona centrală între Str. C. Brâncoveanu și Str. T. Vladimirescu, cu	Regenerarea localităților și a infrastructurii edilitare a județului	200.317.800,00	Cf. documentație tehnică	Nr. km pasaj subteran, Nr. km zonă pietonalizată	POR Sud-Muntenia 2021-2027 PNRR, CNI, PNDL II	Un pasaj subteran construit, Zonă pietonală construită

Proiect cofinanțat din Fondul Social European prin Programul Operațional Capacitate Administrativă 2014-2020!





UNIUNEA EUROPEANĂ

Programul Operațional Capacitate Administrativă
Competența face diferența!Instrumente Structurale
2014-2020

PROIECTE PROPUSE DE CĂTRE UNITĂȚILE ADMINISTRATIV TERITORIALE

Nr. crt.	Localitate	Arie de acoperire	Titlu proiect	Categorie	Valoare estimată	Durată	Indicatori de monitorizare	Sursă de finanțare	Rezultate
			pietonalizarea zonei eliberate de traficul rutier						
243.	Alexandria	Urban	Implementarea unui sistem de management al traficului în Municipiu - corelat cu proiectul PMUD pentru managementul TP (în continuare), poate acoperi mai multe aspecte	Regenerarea localităților și a infrastructurii edilitare a județului	3.500.000,00	Cf. documentație tehnică	Număr măsuri de management al traficului	POR Sud-Muntenia 2021-2027 PNRR, CNI, PNDL II	Un sistem de management al traficului corelat cu PMUD
244.	Alexandria	Urban	Managementul traficului mijloacelor de transport public local, aferent culoarului de mobilitate pe Str. Alexandru Ghica (Str. București - Str. Dr. Stâncă - Str. Libertății), Str. Av. Al. Colțescu (Str. Dunării - Str. Al. Ghica) Str. C-tin Brâncoveanu (Str. Dunării - Șos. Viilor)	Regenerarea localităților și a infrastructurii edilitare a județului	1.500.000,00	Cf. documentație tehnică	Număr măsuri de management al traficului	POR Sud-Muntenia 2021-2027 PNRR, CNI, PNDL II	Trafic eficientizat pe culoarele de mobilitate din Municipiul Alexandria
245.	Alexandria	Urban	Studiu de trafic la nivelul Municipiului Alexandria	Creșterea capacității administrative	135.000,00	Cf. documentație tehnică	Număr actori implicați în elaborarea studiului de trafic	POR Sud-Muntenia 2021-2027 PNRR, CNI, PNDL II	Un studiu de trafic efectuat
246.	Alexandria	Urban	Reabilitarea străzilor Viilor, Mircea cel Bătrân pe segmentul Strada București- Strada	Regenerarea localităților și a	70.000.000,00	Cf. documentație tehnică	Lungime străzi reabilite	POR Sud-Muntenia 2021-2027	Serie de străzi reabilite și

Proiect cofinanțat din Fondul Social European prin
Programul Operațional Capacitate Administrativă 2014-2020!





UNIUNEA EUROPEANĂ

Programul Operațional Capacitate Administrativă
Competența face diferența!Instrumente Structurale
2014-2020

PROIECTE PROPUSE DE CĂTRE UNITĂȚILE ADMINISTRATIV TERITORIALE

Nr. crt.	Localitate	Arie de acoperire	Titlu proiect	Categorie	Valoare estimată	Durată	Indicatori de monitorizare	Sursă de finanțare	Rezultate
			Fabricii, Prelungirea Libertății, Alexandru Ghica, pe segmentul Strada București-Meșteșugarilor, Strada Meșteșugarilor, Ciocan, străzile în stare proastă din zona de blocuri ANL de pe strada Dunării.	infrastructurii edilitare a județului				PNRR, CNI, PNDL II	regenerate urban
247.	Alexandria	Urban	Reabilitarea și modernizarea infrastructurii rutiere pe întreg teritoriul Municipiului	Regenerarea localităților și a infrastructurii edilitare a județului	111.857.200,00	Cf. documentație tehnică	Lungime infrastructură rutieră reabilitată	POR Sud-Muntenia 2021-2027 PNRR, CNI, PNDL II	Un sistem rutier municipal reabilitat
248.	Alexandria	Urban	Reamenajarea intersecțiilor cu nivel de serviciu scăzut	Regenerarea localităților și a infrastructurii edilitare a județului	4.320.000,00	Cf. documentație tehnică	Număr intersecții asupra cărora s-a acționat	POR Sud-Muntenia 2021-2027 PNRR, CNI, PNDL II	Creștere a gradului de mobilitate
249.	Alexandria	Urban	Introducerea de sensuri unice	Regenerarea localităților și a infrastructurii edilitare a județului	Cf. documentației tehnico-economice	Cf. documentație tehnică	Număr sensuri unice înființate	POR Sud-Muntenia 2021-2027 PNRR, CNI, PNDL II	Creștere a gradului de mobilitate
250.	Alexandria	Urban	Implementarea unui sistem de străzi cu sens unic, în primă fază, pe străzile 1 Decembrie, Ion Creangă, Negru Vodă pe segmentul strada 1 Decembrie- strada Ion Creangă, Constantin Brâncoveanu, pe	Regenerarea localităților și a infrastructurii edilitare a județului	Cf. documentației tehnico-economice	Cf. documentație tehnică	Număr străzi pe care s-a implementat sistemul de sens unic	POR Sud-Muntenia 2021-2027 PNRR, CNI, PNDL II	Creștere a gradului de mobilitate

Proiect cofinanțat din Fondul Social European prin
Programul Operațional Capacitate Administrativă 2014-2020!



PROIECTE PROPUSE DE CĂTRE UNITĂȚILE ADMINISTRATIV TERITORIALE

Nr. crt.	Localitate	Arie de acoperire	Titlu proiect	Categorie	Valoare estimată	Durată	Indicatori de monitorizare	Sursă de finanțare	Rezultate
			segmentul Strada Mircea cel Bătrân- Strada Confederației						
251.	Alexandria	Urban	Asigurarea continuității străzii Mircea cel Bătrân între Str. T. Vladimirescu și Str. Ion Creangă	Regenerarea localităților și a infrastructurii edilitare a județului	442.512,00	Cf. documentație tehnică	Lungime stradă reabilitată	POR Sud-Muntenia 2021-2027 PNRR, CNI, PNDL II	Creșterea gradului de mobilitate
252.	Alexandria	Urban	Implementarea conceptului de zone rezidențiale	Proiecte SMART-inovare, digitalizare, mobilitate urbană	Cf. documentației tehnico-economice	Cf. documentație tehnică	Număr zone rezidențiale concepute	POR Sud-Muntenia 2021-2027 PNRR, CNI, PNDL II	Creșterea siguranței, ordinii și liniștii publice
253.	Alexandria	Urban	Introducerea de zone de viteză redusă pe străzile secundare (categoria a III-a) ale Municipiului	Proiecte SMART-inovare, digitalizare, mobilitate urbană	Cf. documentației tehnico-economice	Cf. documentație tehnică	Număr zone integrate în această categorie	POR Sud-Muntenia 2021-2027 PNRR, CNI, PNDL II	Creșterea siguranței, ordinii și liniștii publice
254.	Alexandria	Urban	Instalarea unor pasaje supra sau construirea unor pasaje subterane pentru pietoni pe arterele intens încărcate de trafic - în locul trecerilor de pietoni - acolo unde fluxurile combinate vehicule-pietoni sunt semnificative. Pasajele trebuie să fie dotate fie cu scări rulante, fie cu lifturi (sau ambele) pentru a permite	Regenerarea localităților și a infrastructurii edilitare a județului	4,885,800	Cf. documentație tehnică	Număr pasaje construite Număr lifturi, scări rulante achiziționate	POR Sud-Muntenia 2021-2027 PNRR, CNI, PNDL II	Creșterea gradului de mobilitate

Proiect cofinanțat din Fondul Social European prin
 Programul Operațional Capacitate Administrativă 2014-2020!





UNIUNEA EUROPEANĂ

Programul Operațional Capacitate Administrativă
Competența face diferența!Instrumente Structurale
2014-2020

PROIECTE PROPUSE DE CĂTRE UNITĂȚILE ADMINISTRATIV TERITORIALE

Nr. crt.	Localitate	Arie de acoperire	Titlu proiect	Categorie	Valoare estimată	Durată	Indicatori de monitorizare	Sursă de finanțare	Rezultate
			accesul ușor și persoanelor cu dizabilități. în acest sens, se propune realizarea a 2 pasaje subterane pe Str. Dunării, la intersecția cu Str. București, respectiv cu Șos. Turnu Măgurele						
255.	Alexandria	Urban	Adoptarea unor sisteme PMS de cea mai bună practică pentru prioritizarea lucrărilor de întreținere a străzilor	Regenerarea localităților și a infrastructurii edilitare a județului	500.000	Cf. documentație tehnică	Număr sisteme PMS adoptate	POR Sud-Muntenia 2021-2027 PNRR, CNI, PNDL II	Creștere a gradului de mobilitate
256.	Alexandria	Urban	Studiu pentru fundamentarea (re)organizării și extinderii liniilor de transport public la nivelul Municipiului Alexandria - corelat cu PMUD	Regenerarea localităților și a infrastructurii edilitare a județului	200.000	Cf. documentație tehnică	Număr linii de transport analizate	POR Sud-Muntenia 2021-2027 PNRR, CNI, PNDL II	Un studiu pentru extinderea transportului public efectuat
257.	Alexandria	Urban	Crearea de stații de transport public local pe străzile Alexandru Ghica, Doctor Stânca, Meșteșugarilor: Stația Libertății, Stația Abatorului, Stația Agricultori, Stația Golești, Stația București, Stația Parc -	Regenerarea localităților și a infrastructurii edilitare a județului	750.000	Cf. documentație tehnică	Număr stații de transport create	POR Sud-Muntenia 2021-2027 PNRR, CNI, PNDL II	Creștere a gradului de mobilitate și fluidizare a traficului

Proiect cofinanțat din Fondul Social European prin
Programul Operațional Capacitate Administrativă 2014-2020!





UNIUNEA EUROPEANĂ

Programul Operațional Capacitate Administrativă
Competența face diferența!Instrumente Structurale
2014-2020

PROIECTE PROPUSE DE CĂTRE UNITĂȚILE ADMINISTRATIV TERITORIALE

Nr. crt.	Localitate	Arie de acoperire	Titlu proiect	Categorie	Valoare estimată	Durată	Indicatori de monitorizare	Sursă de finanțare	Rezultate
			Stadion, Stația 1 Decembrie						
258.	Alexandria	Urban	Extinderea rețelei de transport public pe străzile Alexandru Ghica, Mircea cel Bătrân, Meșteșugarilor	Regenerarea localităților și a infrastructurii edilitare a județului	cf. documentației tehnico-economice	Cf. documentație tehnică	Număr stații de transport create	POR Sud-Muntenia 2021-2027 PNRR, CNI, PNDL II	Creștere a gradului de mobilitate și fluidizare a traficului
259.	Alexandria	Urban	Sporirea acțiunilor care conduc la regularitatea și punctualitatea mijloacelor de transport - stabilirea duratei curselor și a unui grafic de timp	Proiecte SMART-inovare, digitalizare, mobilitate urbană	cf. documentației tehnico-economice	Cf. documentație tehnică	Număr acțiuni concepute	POR Sud-Muntenia 2021-2027 PNRR, CNI, PNDL II	Creștere a gradului de mobilitate și fluidizare a traficului
260.	Alexandria	Urban	Îmbunătățirea accesibilității transportului public	Proiecte SMART-inovare, digitalizare, mobilitate urbană	cf. documentației tehnico-economice	Cf. documentație tehnică	Număr utilizatori ai transportului public	POR Sud-Muntenia 2021-2027 PNRR, CNI, PNDL II	Creștere a gradului de mobilitate și fluidizare a traficului
261.	Alexandria	Urban	Pregătirea unui program de circulație pentru zona periurbană (în special spre localitățile Nanov și Poroschia)	Proiecte SMART-inovare, digitalizare, mobilitate urbană	cf. documentației tehnico-economice	Cf. documentație tehnică	Număr măsuri prevăzute	POR Sud-Muntenia 2021-2027 PNRR, CNI, PNDL II	Creștere a gradului de mobilitate și fluidizare a traficului
262.	Alexandria	Urban	Organizarea programului de circulație susținut de operatorul de transport urban, în concordanță cu programul transportului feroviar	Proiecte SMART-inovare, digitalizare, mobilitate urbană	cf. documentației tehnico-economice	Cf. documentație tehnică	Număr rute optimizate	POR Sud-Muntenia 2021-2027 PNRR, CNI, PNDL II	Creștere a gradului de mobilitate și fluidizare a traficului

Proiect cofinanțat din Fondul Social European prin
Programul Operațional Capacitate Administrativă 2014-2020!



PROIECTE PROPUSE DE CĂTRE UNITĂȚILE ADMINISTRATIV TERITORIALE

Nr. crt.	Localitate	Arie de acoperire	Titlu proiect	Categorie	Valoare estimată	Durată	Indicatori de monitorizare	Sursă de finanțare	Rezultate
263.	Alexandria	Urban	Amenajarea și dotarea corespunzătoare a noilor stații pentru îmbarcarea-debarcarea călătorilor	Regenerarea localităților și a infrastructurii edilitare a județului	4.397.220,00	Cf. documentație tehnică	Număr stații amenajate	POR Sud-Muntenia 2021-2027 PNRR, CNI, PNDL II	Creștere a gradului de mobilitate și fluidizare a traficului
264.	Alexandria	Urban	Achiziție mijloace de transport electric public local de călători	Regenerarea localităților și a infrastructurii edilitare a județului	6.000.000,00	Cf. documentație tehnică	Număr mijloace de transport achiziționate Capacitate de transport	POR Sud-Muntenia 2021-2027, PNRR, CNI, PNDL II	Favorizarea transportului ecologic, fluidizarea traficului
265.	Alexandria	Urban	Completarea parcului de mijloace de transport în comun prin achiziția de autobuze cu combustibili alternativi sau electrice pentru serviciul de transport public	Regenerarea localităților și a infrastructurii edilitare a județului	11.237.340,00	Cf. documentație tehnică	Număr mijloace de transport achiziționate Capacitate de transport	POR Sud-Muntenia 2021-2027 PNRR, CNI, PNDL II	Favorizarea transportului ecologic, fluidizarea traficului
266.	Alexandria	Urban	Reabilitarea stațiilor de transport în comun existente	Regenerarea localităților și a infrastructurii edilitare a județului	500.000,00	Cf. documentație tehnică	Număr stații de transport în comun reabilite	POR Sud-Muntenia 2021-2027 PNRR, CNI, PNDL II	Creștere a gradului de mobilitate și fluidizare a traficului
267.	Alexandria	Urban	Implementarea unui sistem de e-ticketing și monitorizare video	Proiecte SMART-inovare, digitalizare, mobilitate urbană	6.000.000,00	Cf. documentație tehnică	Număr utilizatori ai sistemului	POR Sud-Muntenia 2021-2027 PNRR, CNI, PNDL II	Creștere a gradului de mobilitate și fluidizare a traficului
268.	Alexandria	Urban	Extinderea sistemului de transport public local	Regenerarea localităților și a infrastructurii edilitare a județului	Cf. documentației tehnico-economice	Cf. documentație tehnică	Lungimea sistemului de transport public local Număr	POR Sud-Muntenia 2021-2027	Creștere a gradului de mobilitate și

Proiect cofinanțat din Fondul Social European prin Programul Operațional Capacitate Administrativă 2014-2020!



PROIECTE PROPUSE DE CĂTRE UNITĂȚILE ADMINISTRATIV TERITORIALE

Nr. crt.	Localitate	Arie de acoperire	Titlu proiect	Categorie	Valoare estimată	Durată	Indicatori de monitorizare	Sursă de finanțare	Rezultate
							autovehicule utilizate	PNRR, CNI, PNDL II	fluidizare a traficului
269.	Alexandria	Urban	îmbunătățirea marketingului la nivelul operatorului de transport public local prin introducerea de noi instrumente pentru a atrage clienții în sistemul de TPL, de ex. recompensarea călătorilor fideli	Proiecte SMART-inovare, digitalizare, mobilitate urbană	Cf. documentației tehnico-economice	Cf. documentație tehnică	Număr abonamente pentru transportul public, Număr bilete vândute	Buget Operator de transport	Creștere a gradului de mobilitate și fluidizare a traficului, facilitarea transportului public
270.	Alexandria	Urban	Realizarea unui website al operatorului de transport public local și unei aplicații pentru planificarea călătoriei cu transportul public	Proiecte SMART-inovare, digitalizare, mobilitate urbană	244.290,00	Cf. documentație tehnică	Număr utilizatori ai aplicației	Buget Operator de transport	Creștere a gradului de mobilitate și fluidizare a traficului, facilitarea transportului public
271.	Alexandria	Urban	Implementarea unui sistem de informare a pasagerilor în timp real	Proiecte SMART-inovare, digitalizare, mobilitate urbană	Cf. documentației tehnico-economice	Cf. documentație tehnică	Număr utilizatori ai aplicației	Buget Operator de transport	Creștere a gradului de mobilitate și fluidizare a traficului, facilitarea transportului public
272.	Alexandria	Urban	Reconfigurarea și modernizarea străzii pietonale Str. Confederației (amenajarea acceselor	Regenerarea localităților și a infrastructurii edilitare a județului	2.500.000,00	Cf. documentație tehnică	Lungime străzi reconfigurate	POR Sud-Muntenia 2021-2027	Creșterea gradului de mobilitate pe străzile

Proiect cofinanțat din Fondul Social European prin
 Programul Operațional Capacitate Administrativă 2014-2020!



PROIECTE PROPUSE DE CĂTRE UNITĂȚILE ADMINISTRATIV TERITORIALE

Nr. crt.	Localitate	Arie de acoperire	Titlu proiect	Categorie	Valoare estimată	Durată	Indicatori de monitorizare	Sursă de finanțare	Rezultate
			de aprovizionare și amenajarea spațiilor pietonale)					PNRR, CNI, PNDL II	marginale ale Municipiului
273.	Alexandria	Urban	Extindere zone pietonale	Regenerarea localităților și a infrastructurii edilitare a județului	1.027.611,00	Cf. documentație tehnică	Suprafață zone pietonale	POR Sud-Muntenia 2021-2027 PNRR, CNI, PNDL II	Favorizarea mobilității ecologice, creșterea spațiului de promenadă
274.	Alexandria	Urban	Instalarea de treceri pentru pietoni inteligente - introducerea acestui sistem la cele 4 treceri de pietoni semaforizate: Str. București, Str. Dunării-Posta, Str. Dunării-Piața și Str. Dunării-Casa de Cultură	Proiecte SMART-inovare, digitalizare, mobilitate urbană	781.728,00	Cf. documentație tehnică	Număr treceri pentru pietoni inteligente	POR Sud-Muntenia 2021-2027 PNRR, CNI, PNDL II	Creșterea siguranței pietonilor
275.	Alexandria	Urban	Amenajarea și semnalizarea intersecțiilor (trecerile de pietoni la intersecția străzilor principale Dunărea / București cu străzi secundare vor fi la nivelul trotuarului, iar intersecția ridicată)	Regenerarea localităților și a infrastructurii edilitare a județului	Cf. documentației tehnico-economice	Cf. documentație tehnică	Număr treceri de pietoni amenajate	POR Sud-Muntenia 2021-2027 PNRR, CNI, PNDL II	Creșterea siguranței pietonilor
276.	Alexandria	Urban	Creșterea accesibilității pentru persoanele în vârstă sau cele cu dizabilități - reabilitarea suprafețelor pietonale	Regenerarea localităților și a infrastructurii edilitare a județului	12.214.500,00	Cf. documentație tehnică	Suprafață zonă pietonală amenajată	POIDS, POR Sud-Muntenia 2021-2027	Facilitarea mobilității persoanelor vârstnice sau a

*Proiect cofinanțat din Fondul Social European prin
Programul Operațional Capacitate Administrativă 2014-2020!*

PROIECTE PROPUSE DE CĂTRE UNITĂȚILE ADMINISTRATIV TERITORIALE

Nr. crt.	Localitate	Arie de acoperire	Titlu proiect	Categorie	Valoare estimată	Durată	Indicatori de monitorizare	Sursă de finanțare	Rezultate
			prin asigurarea unui pavaj neted, uniform, cu marginea pavajului scufundat, amplasarea de suprafețe tactile în zonele de traversare, dar și separarea fizică a trotuarelor prin bolarzi sau garduri de trafic rutier, în special în zona unităților de învățământ; inclusiv accesibilizarea trecerilor de pietoni						persoanelor cu dizabilități
277.	Alexandria	Urban	Extinderea rețelei de piste pentru biciclete	Regenerarea localităților și a infrastructurii edilitare a județului	2.787.826,00	Cf. documentație tehnică	Lungime pistă de bicicliști	POR Sud-Muntenia 2021-2027 PNRR, CNI, PNDL II	Creșterea mobilității urbane, favorizarea utilizării alternativelor de deplasare ecologice
278.	Alexandria	Urban	Crearea de piste de biciclete pe străzile Ion Creanga, 1 Decembrie, Alexandru Ghica pe segmentul Strada 1 Decembrie- Strada Ion Creangă, Negru Vodă pe segmentul Strada 1 Decembrie- Strada București.	Regenerarea localităților și a infrastructurii edilitare a județului	1.800.000,00	Cf. documentație tehnică	Lungime pistă de bicicliști	POR Sud-Muntenia 2021-2027 PNRR, CNI, PNDL II	Creșterea mobilității urbane, favorizarea utilizării alternativelor de deplasare ecologice

Proiect cofinanțat din Fondul Social European prin
 Programul Operațional Capacitate Administrativă 2014-2020!



PROIECTE PROPUSE DE CĂTRE UNITĂȚILE ADMINISTRATIV TERITORIALE

Nr. crt.	Localitate	Arie de acoperire	Titlu proiect	Categorie	Valoare estimată	Durată	Indicatori de monitorizare	Sursă de finanțare	Rezultate
279.	Alexandria	Urban	Traseu de bicicletă de agrement, de-a lungul râului Vedea	Regenerarea localităților și a infrastructurii edilitare a județului	15.000.000,00	Cf. documentație tehnică	Lungime pistă de bicicliști	POR Sud-Muntenia 2021-2027 PNRR, CNI, PNDL II	Creșterea mobilității urbane, favorizarea utilizării alternativelor de deplasare ecologice
280.	Alexandria	Urban	Implementare sistem municipal de închiriere biciclete (bikesharing)	Regenerarea localităților și a infrastructurii edilitare a județului	5.000.000,00	Cf. documentație tehnică	Număr biciclete achiziționate, Număr puncte de închiriere	POR Sud-Muntenia 2021-2027 PNRR, CNI, PNDL II	Creșterea mobilității urbane, favorizarea utilizării alternativelor de deplasare ecologice
281.	Alexandria	Urban	Crearea de puncte pentru închirierea bicicletelor	Regenerarea localităților și a infrastructurii edilitare a județului	576.000	Cf. documentație tehnică	Număr biciclete achiziționate, Număr puncte de închiriere	POR Sud-Muntenia 2021-2027 PNRR, CNI, PNDL II	Creșterea mobilității urbane, favorizarea utilizării alternativelor de deplasare ecologice
282.	Alexandria	Urban	Construirea de parcuri pentru biciclete - la principalele instituții și zone de interes: Primăria Alexandria, Consiliul Județean, Parc Vedea, Stadion, Gara CFR, Spitalul Județean, dotate cu stații de	Regenerarea localităților și a infrastructurii edilitare a județului	1.954.320,00	Cf. documentație tehnică	Număr locuri de parcare pentru biciclete	POR Sud-Muntenia 2021-2027 PNRR, CNI, PNDL II	Creșterea mobilității urbane, favorizarea utilizării alternativelor de deplasare ecologice

Proiect cofinanțat din Fondul Social European prin
 Programul Operațional Capacitate Administrativă 2014-2020!



PROIECTE PROPUSE DE CĂTRE UNITĂȚILE ADMINISTRATIV TERITORIALE

Nr. crt.	Localitate	Arie de acoperire	Titlu proiect	Categorie	Valoare estimată	Durată	Indicatori de monitorizare	Sursă de finanțare	Rezultate
			încărcare pentru bicicletele, trotinetele și alte vehicule de micromobilitate electrice						
283.	Alexandria	Urban	Coridor de mobilitate pe străzile: Str. Alexandru Ghica (Str. București - Str. Dr. Stâncă - Str. Libertății); Str. Av. Al. Colțescu (Str. Dunării - Str. Al. Ghica); Str. C-tin Brâncoveanu (Str. Dunării - Șos. Viilor);	Regenerarea localităților și a infrastructurii edilitare a județului	20.000.000,00	Cf. documentație tehnică	Lungimea străzilor modernizate	POR Sud-Muntenia 2021-2027 PNRR, CNI, PNDL II	Creșterea mobilității urbane, fluidizarea traficului
284.	Alexandria	Urban	Coridor de mobilitate urbană durabilă Str. Ion Creangă, Str. negru Vodă, Str. 1 decembrie 1018	Regenerarea localităților și a infrastructurii edilitare a județului	Cf. documentației tehnico-economice	Cf. documentație tehnică	Lungimea străzilor modernizate	POR Sud-Muntenia 2021-2027 PNRR, CNI, PNDL II	Creșterea mobilității urbane, fluidizarea traficului
285.	Alexandria	Urban	Introducerea în Municipiu a „zilei fără autoturisme” (lunar)	Protecția mediului și gospodărirea durabilă a teritoriului	Cf. documentației tehnico-economice	Cf. documentație tehnică	Număr participanți	Buget local	Favorizarea utilizării mijloacelor de transport ecologic
286.	Alexandria	Urban	Campanie de popularizare referitoare la sistemele de utilizare a autoturismelor proprietate personală: car-sharing, car-pooling, bike-sharing etc.	Protecția mediului și gospodărirea durabilă a teritoriului	295.008,00	Cf. documentație tehnică	Număr persoane informate	POR Sud-Muntenia 2021-2027, Buget local	O campanie de informare întreprinsă

Proiect cofinanțat din Fondul Social European prin
Programul Operațional Capacitate Administrativă 2014-2020!

PROIECTE PROPUSE DE CĂTRE UNITĂȚILE ADMINISTRATIV TERITORIALE

Nr. crt.	Localitate	Arie de acoperire	Titlu proiect	Categorie	Valoare estimată	Durată	Indicatori de monitorizare	Sursă de finanțare	Rezultate
287.	Alexandria	Urban	Campanie de conștientizare a populației privind emisiile de CO2 cauzate de folosirea excesivă a mijloacelor de transport și efectele acestora asupra sănătății umane	Protecția mediului și gospodărirea durabilă a teritoriului	1.000.000,00	Cf. documentație tehnică	Număr persoane informate	POR Sud-Muntenia 2021-2027, Buget local	O campanie de informare întreprinsă
288.	Alexandria	Urban	Elaborarea unei politici de parcare pentru mobilitate urbană durabilă = politica de gestionare a parcării urbane este unul dintre cele mai puternice instrumente aflate la dispoziția primăriilor pentru a influența tiparele de mobilitate urbană, pentru a controla amenajarea și utilizarea spațiului urban și, în ultimă instanță, pentru a determina calitatea vieții urbane	Proiecte SMART-inovare, digitalizare, mobilitate urbană	488.580,00	Cf. documentație tehnică	Număr măsuri concepute	POR Sud-Muntenia 2021-2027, Buget local	Creșterea mobilității urbane, fluidizarea traficului
289.	Alexandria	Urban	Extinderea sistemului de taxare a parcării și totodată restructurarea sistemului de parcare (prin introducerea unui tip de plată progresivă pe măsura trecerii	Proiecte SMART-inovare, digitalizare, mobilitate urbană	488.580,00	Cf. documentație tehnică	Valoare taxe parcări	POR Sud-Muntenia 2021-2027, Buget local	Creșterea mobilității urbane, fluidizarea traficului

Proiect cofinanțat din Fondul Social European prin
 Programul Operațional Capacitate Administrativă 2014-2020!



PROIECTE PROPUSE DE CĂTRE UNITĂȚILE ADMINISTRATIV TERITORIALE

Nr. crt.	Localitate	Arie de acoperire	Titlu proiect	Categorie	Valoare estimată	Durată	Indicatori de monitorizare	Sursă de finanțare	Rezultate
			timpului, diferențiat pe ore de vârf și în afara orelor de vârf și chiar pe grupuri țintă - de exemplu pentru vehicule hibrid și electrice taxa poate fi mai redusă)						
290.	Alexandria	Urban	Studiu de organizare a parcărilor la nivelul Municipiului Alexandria	Creșterea capacității administrative	100.000,00	Cf. documentație tehnică	Număr parcări analizate	POR Sud-Muntenia 2021-2027, Buget local	Un sistem de parcări eficientizat, creștere a mobilității
291.	Alexandria	Urban	Reorganizarea circulației și (re)amenajarea spațiilor publice în ansambluri de locuințe colective- Desființarea garajelor și reorganizarea mai eficientă a parcărilor pe spațiile eliberate, regim de "zonă rezidențială". Proiect pilot ansamblul format din Blocurile 1604-1607	Regenerarea localităților și a infrastructurii edilitare a județului	1.000.000,00	Cf. documentație tehnică	Număr spații reorganizate	POR Sud-Muntenia 2021-2027 PNRR, CNI, PNDL II	Un sistem de parcări eficientizat, creștere a mobilității
292.	Alexandria	Urban	Realizarea de noi parcări cu taxă, în zona centrală și de locuințe colective, pentru a fi scăzută cererea, descurajând deplasările cu autovehiculul individual. Pentru a fi	Proiecte SMART-inovare, digitalizare, mobilitate urbană	Cf. documentației tehnico-economice	Cf. documentație tehnică	Capacitate locuri de parcare	POR Sud-Muntenia 2021-2027 PNRR, CNI, PNDL II	Un sistem de parcări eficientizat, creștere a mobilității

Proiect cofinanțat din Fondul Social European prin
 Programul Operațional Capacitate Administrativă 2014-2020!





UNIUNEA EUROPEANĂ

Programul Operațional Capacitate Administrativă
Competența face diferență!Instrumente Structurale
2014-2020

PROIECTE PROPUSE DE CĂTRE UNITĂȚILE ADMINISTRATIV TERITORIALE

Nr. crt.	Localitate	Arie de acoperire	Titlu proiect	Categorie	Valoare estimată	Durată	Indicatori de monitorizare	Sursă de finanțare	Rezultate
			cât mai accesibil, acesta poate fi realizat prin parcomat, sms, plata prin aplicație smartphone.						
293.	Alexandria	Urban	Construirea de parcări de mare capacitate (supra și subterane) și dotarea cu stații de încărcare a vehiculelor electrice	Regenerarea localităților și a infrastructurii edilitare a județului	11.760.000,00	Cf. documentație tehnică	Număr parcări construite Capacitate locuri	POR Sud-Muntenia 2021-2027 PNRR, CNI, PNDL II	Un sistem de parcări eficientizat, creștere a mobilității
294.	Alexandria	Urban	Reglementarea sistemului de transport "park and ride" - construirea unei parcări la intrarea în Municipiu dinspre Turnu Măgurele	Regenerarea localităților și a infrastructurii edilitare a județului	4.885.800,00	Cf. documentație tehnică	Număr utilizatori	POR Sud-Muntenia 2021-2027 PNRR, CNI, PNDL II	Un sistem de parcări eficientizat, creștere a mobilității Favorizarea mobilității verzi
295.	Alexandria	Urban	Amenajare parcare cu plată în afara orașului	Regenerarea localităților și a infrastructurii edilitare a județului	20.000,00	Cf. documentație tehnică	Capacitate locuri de parcare Număr de utilizatori lunari	POR Sud-Muntenia 2021-2027 PNRR, CNI, PNDL II	Un sistem de parcări eficientizat, creștere a mobilității Favorizarea mobilității verzi
296.	Alexandria	Urban	Sistem inteligent de parcare în Municipiul Alexandria - zone parcări publice	Proiecte SMART-inovare, digitalizare, mobilitate urbană	1.500.000,00	Cf. documentație tehnică	Capacitate locuri de parcare Număr de utilizatori lunari	POR Sud-Muntenia 2021-2027 PNRR, CNI, PNDL II	Un sistem de parcări eficientizat, creștere a mobilității Favorizarea mobilității verzi

Proiect cofinanțat din Fondul Social European prin
Programul Operațional Capacitate Administrativă 2014-2020!



PROIECTE PROPUSE DE CĂTRE UNITĂȚILE ADMINISTRATIV TERITORIALE

Nr. crt.	Localitate	Arie de acoperire	Titlu proiect	Categorie	Valoare estimată	Durată	Indicatori de monitorizare	Sursă de finanțare	Rezultate
297.	Alexandria	Urban	Infrastructură combustibili alternativi - stații de încărcare vehicule electrice- 1 stație cu 2 puncte de încărcare	Regenerarea localităților și a infrastructurii edilitare a județului	250.00	Cf. documentație tehnică	Număr utilizatori stații	POR Sud-Muntenia 2021-2027 PNRR, CNI, PNDL II	Crearea infrastructurii pentru utilizarea vehiculelor ecologice
298.	Alexandria	Urban	Actualizarea periodică a Registrului spațiilor verzi al Municipiului Alexandria	Creșterea capacității administrative	150.000,00	Cf. documentație tehnică	Număr actualizări	Buget local	Un sistem actualizat al spațiilor verzi
299.	Alexandria	Urban	Actualizare PAEDC	Creșterea capacității administrative	100.000,00	Cf. documentație tehnică	Număr actualizări	Buget local	PAEDC Actualizat
300.	Alexandria	Urban	Înființare Grup de Acțiune Locală	Creșterea capacității administrative	10.000,00	Cf. documentație tehnică	Număr membri GAL	Buget local	Un GAL înființat
301.	Alexandria	Urban	Elaborarea Strategiei de Dezvoltare Locală plasată sub Responsabilitatea Comunității	Creșterea capacității administrative	20.000,00	Cf. documentație tehnică	Direcții de dezvoltare urmărite	Buget local, POIDS	O strategie de dezvoltare care să aibă în vizor noile orizonturi elaborate
302.	Alexandria	Urban	Sistem informatic geografic și cartografiere computerizată a Municipiului Alexandria	Proiecte SMART-inovare, digitalizare, mobilitate urbană	8.000.000,00	Cf. documentație tehnică	Număr utilizatori	POR Sud-Muntenia 2021-2027, Buget local	Un sistem geografic computerizat conceput
303.	Alexandria	Urban	Dezvoltarea unei unități pentru implementarea și monitorizarea strategiilor și planurilor	Creșterea capacității administrative	Cf. documentației tehnico-economice	Cf. documentație tehnică	Număr strategii și planuri monitorizate	POR Sud-Muntenia 2021-2027, Buget local	creșterea eficienței de aplicare a planurilor și strategiilor

Proiect cofinanțat din Fondul Social European prin
Programul Operațional Capacitate Administrativă 2014-2020!



PROIECTE PROPUSE DE CĂTRE UNITĂȚILE ADMINISTRATIV TERITORIALE

Nr. crt.	Localitate	Arie de acoperire	Titlu proiect	Categorie	Valoare estimată	Durată	Indicatori de monitorizare	Sursă de finanțare	Rezultate
			de dezvoltare urbană/ locală						
304.	Alexandria	Urban	Dezvoltarea unei unități/ unui departament având responsabilități de monitorizare a implementării PMUD	Creșterea capacității administrative	Cf. documentației tehnico-economice	Cf. documentație tehnică	Număr angajați departament	POR Sud-Muntenia 2021-2027, Buget local	creșterea eficienței de aplicare a PMUD
305.	Alexandria	Urban	Consolidarea capacității instituționale și promovarea oportunităților și bunelor practici în ceea ce privește cooperarea teritorială și bunele practici în dezvoltarea și managementul proiectelor la nivel european, prin participarea la cursuri de instruire și acțiuni de diseminare	Creșterea capacității administrative	Cf. documentației tehnico-economice	Cf. documentație tehnică	Număr cursuri, număr personal înscris	POR Sud-Muntenia 2021-2027, Buget local	Creșterea eficienței administrației publice
306.	Alexandria	Urban	Creșterea capacității personalului Primăriei Municipiului Alexandria parte a serviciilor "Birou Investiții cu Finanțare Externă" și "Birou Investiții cu Finanțare Internă" de a identifica și aplica la surse de finanțare nerambursabile aferente	Creșterea capacității administrative	500.000,00	Cf. documentație tehnică	Număr cursuri, număr personal înscris	POR Sud-Muntenia 2021-2027, Buget local	Creșterea eficienței administrației publice

Proiect cofinanțat din Fondul Social European prin
Programul Operațional Capacitate Administrativă 2014-2020!



PROIECTE PROPUSE DE CĂTRE UNITĂȚILE ADMINISTRATIV TERITORIALE

Nr. crt.	Localitate	Arie de acoperire	Titlu proiect	Categorie	Valoare estimată	Durată	Indicatori de monitorizare	Sursă de finanțare	Rezultate
			priorităților de dezvoltare ale Municipiului						
307.	Alexandria	Urban	Introducerea unui sistem eficient și eficace pentru prioritizare și alocarea cheltuielilor de operare și întreținere pe bază multi-anuală și dezvoltarea unor planuri de eliminare a restanțelor pentru toate activele majore	Proiecte SMART-inovare, digitalizare, mobilitate urbană	500.000,00	Cf. documentație tehnică	Număr măsuri adoptate	POR Sud-Muntenia 2021-2027, Buget local	Creșterea eficienței administrației publice
308.	Alexandria	Urban	Evaluarea uzurii/ actualității resurselor hardware și software utilizate la nivelul Primăriei Municipiului Alexandria și lansarea unui licitații publice pentru achiziția de noi echipamente.	Creșterea capacității administrative	500.000,00	Cf. documentație tehnică	Număr echipamente IT achiziționate	POR Sud-Muntenia 2021-2027, Buget local	Creșterea eficienței administrației publice
309.	Alexandria	Urban	Dezvoltarea unui sistem intern de management al documentelor și arhivare electronică care să reducă birocrația internă și să elimine fluxul clasic pe hârtie pentru procedurile interne ale instituției, respectiv în relația cu cetățenii (de	Proiecte SMART-inovare, digitalizare, mobilitate urbană	3.000.000,00	Cf. documentație tehnică	Cantitatea de materiale consumabile economisită Număr de cereri soluționate	POR Sud-Muntenia 2021-2027, Buget local	Creșterea eficienței administrației publice

Proiect cofinanțat din Fondul Social European prin
 Programul Operațional Capacitate Administrativă 2014-2020!





PROIECTE PROPUSE DE CĂTRE UNITĂȚILE ADMINISTRATIV TERITORIALE

Nr. crt.	Localitate	Arie de acoperire	Titlu proiect	Categorie	Valoare estimată	Durată	Indicatori de monitorizare	Sursă de finanțare	Rezultate
			ex. răspuns solicitări). Îmbunătățirea timpului de răspuns și calității serviciilor publice oferite.						
310.	Alexandria	Urban	Digitalizarea serviciilor la dispoziția cetățenilor - digitalizarea arhivei Primăriei Alexandria	Proiecte SMART-inovare, digitalizare, mobilitate urbană	1.000.000,00	Cf. documentație tehnică	Număr servicii digitalizate	POR Sud-Muntenia 2021-2027, Buget local	Creșterea eficienței administrative și a comunicării cu cetățenii
311.	Alexandria	Urban	Creșterea capacității de identificare a nevoilor de soluții digitale în interiorul Primăriei Municipiului Alexandria. Creșterea competențelor digitale a întregului personal din interiorul Primăriei, a înțelegerii utilizării aplicațiilor digitale și a datelor utilizate.	Proiecte SMART-inovare, digitalizare, mobilitate urbană	1.000.000,00	Cf. documentație tehnică	Număr servicii digitalizate Număr de angajați participanți la cursuri de îmbunătățire a competențelor	POR Sud-Muntenia 2021-2027, Buget local	Creșterea eficienței administrative și a comunicării cu cetățenii
312.	Alexandria	Urban	Îmbunătățirea pregătirii profesionale a personalului IT din PMA cu privire la securitatea și protecția datelor deținute. Participarea la module de formare privind evoluția reglementărilor datelor publice.	Proiecte SMART-inovare, digitalizare, mobilitate urbană	100.000,00	Cf. documentație tehnică	Număr al angajaților participanți la module de formare în sectorul IT	POR Sud-Muntenia 2021-2027, Buget local	Creșterea eficienței administrației publice

*Proiect cofinanțat din Fondul Social European prin
Programul Operațional Capacitate Administrativă 2014-2020!*



PROIECTE PROPUSE DE CĂTRE UNITĂȚILE ADMINISTRATIV TERITORIALE

Nr. crt.	Localitate	Arie de acoperire	Titlu proiect	Categorie	Valoare estimată	Durată	Indicatori de monitorizare	Sursă de finanțare	Rezultate
313.	Alexandria	Urban	Îmbunătățirea accesului la informațiile publice deținute de PMA prin creșterea calității site-ului web al instituției, adoptarea standardelor tip open data, identificarea și publicarea tuturor datelor publice în format deschis (pentru PMA și entitățile din subordinea PMA).	Proiecte SMART-inovare, digitalizare, mobilitate urbană	2.000.000,00	Cf. documentație tehnică	Număr accesări ale site-ului Primăriei Alexandria	POR Sud-Muntenia 2021-2027, PNRR, Buget local	Creșterea eficienței administrației publice
314.	Alexandria	Urban	Dezvoltarea unui portal integrat de servicii electronice pentru cetățeni care să includă: posibilitatea plății online a (1) tuturor taxelor și impozitelor la nivel local, amenzi sau servicii ale primăriei, (2) programări ale cetățenilor pentru depunere documente/ toate serviciile publice oferite de PMA (3) integrarea tuturor serviciilor digitale deja oferite (ex. sesizări) sau în contractare.	Proiecte SMART-inovare, digitalizare, mobilitate urbană	5.000.000,00	Cf. documentație tehnică	Număr servicii disponibile, Număr utilizatori ai serviciilor	POR Sud-Muntenia 2021-2027, PNRR, Buget local	Creșterea eficienței administrative și a comunicării cu cetățenii





UNIUNEA EUROPEANĂ

Instrumente Structurale
2014-2020

PROIECTE PROPUSE DE CĂTRE UNITĂȚILE ADMINISTRATIV TERITORIALE

Nr. crt.	Localitate	Arie de acoperire	Titlu proiect	Categorie	Valoare estimată	Durată	Indicatori de monitorizare	Sursă de finanțare	Rezultate
315.	Alexandria	Urban	Dezvoltarea unui sistem de bugetare participativă la nivel local integrat în portalul de servicii electronice. Îmbunătățirea capacității instituționale de a fundamenta investițiile publice prin implementarea anuală a unui sistem de votare a ideilor cetățenilor.	Creșterea capacității administrative	100.000,00	Cf. documentație tehnică	Număr idei ale cetățenilor incluse în dezbateri	POR Sud-Muntenia 2021-2027, PNRR, Buget local	Creșterea eficienței administrative și a comunicării cu cetățenii
316.	Alexandria	Urban	Dezvoltarea unui hub de inovare și consultare publică în Municipiul Alexandria. Dezbaterea politicilor publice și proiectelor de investiții cu actorii resursă de la nivel local și extinderea sistemului de consultări publice.	Dezvoltarea economică și a mediului antreprenorial	1.000.000,00	Cf. documentație tehnică	Număr actori locali implicați în procesul de consultare	POR Sud-Muntenia 2021-2027, PNRR, Buget local	Creșterea eficienței administrative și a comunicării cu cetățenii
317.	Turnu Măgurele	Urban	Modernizare, reabilitare și dotare instituții de învățământ	Dezvoltarea și modernizarea sistemului educațional, sistemului sanitar și domeniul protecției sociale	50.000.000,00	Cf. documentație tehnică	Număr instituții de învățământ reabilite, modernizate	POR Sud-Muntenia 2021-2027	Creșterea eficienței sistemului educațional
318.	Turnu Măgurele	Urban	Modernizare, reabilitare și dotare grădinițe	Dezvoltarea și modernizarea sistemului educațional,	10.000.000,00	Cf. documentație tehnică	Număr instituții de învățământ reabilite, modernizate	POR Sud-Muntenia 2021-2027, PNRR	Creșterea eficienței sistemului educațional

Proiect cofinanțat din Fondul Social European prin
Programul Operațional Capacitate Administrativă 2014-2020!





UNIUNEA EUROPEANĂ

Programul Operațional Capacitate Administrativă
Competența face diferența!Instrumente Structurale
2014-2020

PROIECTE PROPUSE DE CĂTRE UNITĂȚILE ADMINISTRATIV TERITORIALE

Nr. crt.	Localitate	Arie de acoperire	Titlu proiect	Categorie	Valoare estimată	Durată	Indicatori de monitorizare	Sursă de finanțare	Rezultate
				sistemului sanitar și domeniul protecției sociale					
319.	Turnu Măgurele	Urban	Modernizare străzi din cartierele Municipiului Turnu Măgurele	Regenerarea localităților și a infrastructurii edilitare a județului	60.000.000,00	Cf. documentație tehnică	Lungimea străzilor modernizate	POR Sud-Muntenia 2021-2027, PNRR, CNI, PNDL II	Creșterea mobilității urbane și revitalizarea spațiului urban
320.	Turnu Măgurele	Urban	Consolidare și reabilitare imobile-clădiri publice (fosta bibliotecă Policlinică Municipală)	Regenerarea localităților și a infrastructurii edilitare a județului	25.000.000,00	Cf. documentație tehnică	Suprafață reabilitată	POR Sud-Muntenia 2021-2027	Reabilitarea fostei Policlinici Municipale
321.	Turnu Măgurele	Urban	Extindere rețele de apă și canalizare în cartierele Măgurele și Odaia- finanțare POIM 2014-2020	Regenerarea localităților și a infrastructurii edilitare a județului	90.000.000,00	Cf. documentație tehnică	Număr persoane racordate la sistem Lungimea rețelei Cantitatea de apă distribuită	PODD 2021-2027, POR Sud-Muntenia 2021-2027, PNRR	Facilitarea accesului la sistemul de utilități publice
322.	Turnu Măgurele	Urban	Reabilitarea Portului Turnu Măgurele	Regenerarea localităților și a infrastructurii edilitare a județului	62.000.000,00	Cf. documentație tehnică	Evoluția traficului fluvial	POIM 2014-2020 , Interreg VI A Ro-BG	Favorizarea traficului fluvial, dezvoltarea sectorului economic
323.	Turnu Măgurele	Urban	Creșterea eficienței energetice la clădirile publice (unități de învățământ, piață, Policlinică Municipală)	Regenerarea localităților și a infrastructurii edilitare a județului	15.000.000,00	Cf. documentație tehnică	Număr clădiri eficiente energetic	POR Sud-Muntenia 2021-2027, PNRR	Reabilitarea clădirilor publice în acord cu normele europene de mediu

Proiect cofinanțat din Fondul Social European prin
Programul Operațional Capacitate Administrativă 2014-2020!





UNIUNEA EUROPEANĂ

Programul Operațional Capacitate Administrativă
Competența face diferența!Instrumente Structurale
2014-2020

PROIECTE PROPUSE DE CĂTRE UNITĂȚILE ADMINISTRATIV TERITORIALE

Nr. crt.	Localitate	Arie de acoperire	Titlu proiect	Categorie	Valoare estimată	Durată	Indicatori de monitorizare	Sursă de finanțare	Rezultate
324.	Turnu Măgurele	Urban	Restaurarea și reabilitarea obiectivelor de patrimoniu (Castel de apă)	Dezvoltarea turismului, a sectorului cultural și a serviciilor conexe	20.000.000,00	Cf. documentație tehnică	Număr obiective de patrimoniu restaurate	PNRR, POR Sud-Muntenia 2021-2027	Un monument istoric reabilitat, castel de apă
325.	Turnu Măgurele	Urban	Reabilitare Parcuri: Tudorică Dorobanțu, Mircea cel Bătrân, David Praporgescu	Regenerarea localităților și a infrastructurii edilitare a județului	6.000.000,00	Cf. documentație tehnică	Suprafață parcuri reabilite	POR Sud-Muntenia 2021-2027, PNS 2021-2027	Regenerarea zonelor verzi, creșterea calității vieții
326.	Turnu Măgurele	Urban	Construire pistă de biciclete oraș- Cetatea Turnu	Regenerarea localităților și a infrastructurii edilitare a județului	6.000.000,00	Cf. documentație tehnică	Lungime pistă de bicicliști	CNI, PNDL II, PNS 2021-2027	Favorizarea utilizării mijloacelor de transport ecologic
327.	Turnu Măgurele	Urban	Amenajare faleză Dunăre	Regenerarea localităților și a infrastructurii edilitare a județului	20.000.000,00	Cf. documentație tehnică	Lungime faleză Dunăre amenajată	PNRR, POR Sud-Muntenia 2021-2027, POEO	Creșterea atractivității localității
328.	Roșiori de Vede	Urban	Plan Urbanistic Zonal de regenerare urbană a zonei aferente platformei industriale Str. Oltului	Protecția mediului și gospodărirea durabilă a teritoriului	200.000,00	Cf. documentație tehnică	Măsuri de regenerare urbană concepute	POR Sud-Muntenia 2021-2027, PNRR, PNDL II	Un Plan Urbanistic realizat
329.	Roșiori de Vede	Urban	Proiect integrat de regenerare urbană a zonei aferente platformei industriale Str. Oltului (valorificare zone de tip brownfield)	Regenerarea localităților și a infrastructurii edilitare a județului	Cf. documentației tehnico-economice	Cf. documentație tehnică	Măsuri de regenerare urbană concepute	POR Sud-Muntenia 2021-2027, PNRR, PNDL 3	Creșterea calității vieții și atractivității orașului pentru mediul antreprenorial

Proiect cofinanțat din Fondul Social European prin
Programul Operațional Capacitate Administrativă 2014-2020!





UNIUNEA EUROPEANĂ

Programul Operațional Capacitate Administrativă
Competența face diferența!Instrumente Structurale
2014-2020

PROIECTE PROPUSE DE CĂTRE UNITĂȚILE ADMINISTRATIV TERITORIALE

Nr. crt.	Localitate	Arie de acoperire	Titlu proiect	Categorie	Valoare estimată	Durată	Indicatori de monitorizare	Sursă de finanțare	Rezultate
330.	Roșiori de Vede	Urban	Înființare platformă dedicată de tip "form farm to fork" în scopul promovării producătorilor locali la nivel regional și național	Proiecte SMART-inovare, digitalizare, mobilitate urbană	350.000,00	Cf. documentație tehnică	Număr producători implicați	CNI, PNRR, POR Sud-Muntenia 2021-2027	Dezvoltarea mediului agricol local și creșterea independenței fermierilor
331.	Roșiori de Vede	Urban	Reabilitare, modernizare și extindere Sere Roșiori de Vede	Dezvoltarea și modernizarea agriculturii, silviculturii și pescuitului	1.000.000,00	Cf. documentație tehnică	Suprafață extinsă Cantitate produsă	CNI, PNRR, POR Sud-Muntenia 2021-2027	Creșterea producției locale în sectorul agricol
332.	Roșiori de Vede	Urban	Reabilitare, modernizare și dotare Școala Gimnazială "Dan Berindei"	Dezvoltarea și modernizarea sistemului educațional, sistemului sanitar și domeniul protecției sociale	2.617.244,00	Cf. documentație tehnică	Număr corpuri clădire reabilitate Număr instrumente de lucru achiziționate	POR Sud-Muntenia 2021-2027, PNRR	Dezvoltarea sistemului educațional
333.	Roșiori de Vede	Urban	Reabilitarea termică și consolidarea Colegiului Național Anastasescu	Dezvoltarea și modernizarea sistemului educațional, sistemului sanitar și domeniul protecției sociale	800.000,00	Cf. documentație tehnică	Suprafață reabilitată termic	POR Sud-Muntenia 2021-2027, PNRR, Buget local	Dezvoltarea sistemului educațional
334.	Roșiori de Vede	Urban	Implementare măsuri ISU și norme privind sănătatea populației- Reabilitare acoperiș Colegiul Național Anastasescu	Dezvoltarea și modernizarea sistemului educațional, sistemului sanitar și domeniul protecției sociale	551.000,00	Cf. documentație tehnică	Suprafață reabilitată	POIDS 2021-2027, PNS 2021-2027, PNRR, POR Sud-	Dezvoltarea sistemului educațional

Proiect cofinanțat din Fondul Social European prin
Programul Operațional Capacitate Administrativă 2014-2020!



PROIECTE PROPUSE DE CĂTRE UNITĂȚILE ADMINISTRATIV TERITORIALE

Nr. crt.	Localitate	Arie de acoperire	Titlu proiect	Categorie	Valoare estimată	Durată	Indicatori de monitorizare	Sursă de finanțare	Rezultate
								Muntenia 2021-2027	
335.	Roșiori de Vede	Urban	Evaluarea necesității de intervenții complete de reabilitare a unităților școlare și preșcolare	Dezvoltarea și modernizarea sistemului educațional, sistemului sanitar și domeniul protecției sociale	200.000,00	Cf. documentație tehnică	Număr unități școlare reabilitate	POR Sud-Muntenia 2021-2027, PNRR, Buget local	Dezvoltarea sistemului educațional
336.	Roșiori de Vede	Urban	Școala Mea- Măsurile de educație adoptate nevoilor preșcolarelor și elevilor cu părinții plecați în străinătate	Dezvoltarea și modernizarea sistemului educațional, sistemului sanitar și domeniul protecției sociale	4.773.560,00	Cf. documentație tehnică	Număr elevi cu părinți plecați în străinătate implicați în program	POR Sud-Muntenia 2021-2027, PNRR, Buget local	Dezvoltarea sistemului educațional
337.	Roșiori de Vede	Urban	Realizarea unui centru de sprijin pentru victimele violenței domestice	Dezvoltarea și modernizarea sistemului educațional, sistemului sanitar și domeniul protecției sociale	1.000.000,00	Cf. documentație tehnică	Număr beneficiari	POIDS 2021-2027, PNS 2021-2027, PNRR, POR Sud-Muntenia 2021-2027	Un centru dedicat victimelor violenței domestice
338.	Roșiori de Vede	Urban	Reabilitare, modernizare și dotări Complex sportiv, str. Republicii nr. 1	Dezvoltarea și modernizarea sistemului educațional, sistemului sanitar și domeniul protecției sociale	Cf. documentației tehnico-economice	Cf. documentație tehnică	Capacitate complex, număr echipamente sportive achiziționate	POR Sud-Muntenia 2021-2027, PNRR, Buget local	Un complex sportiv reabilitat

Proiect cofinanțat din Fondul Social European prin
 Programul Operațional Capacitate Administrativă 2014-2020!





UNIUNEA EUROPEANĂ

Programul Operațional Capacitate Administrativă
Competența face diferența!Instrumente Structurale
2014-2020

PROIECTE PROPUSE DE CĂTRE UNITĂȚILE ADMINISTRATIV TERITORIALE

Nr. crt.	Localitate	Arie de acoperire	Titlu proiect	Categorie	Valoare estimată	Durată	Indicatori de monitorizare	Sursă de finanțare	Rezultate
339.	Roșiori de Vede	Urban	Reabilitare și modernizare sală de sport, str. Renașterii nr. 15	Dezvoltarea și modernizarea sistemului educațional, sistemului sanitar și domeniul protecției sociale	Cf. documentației tehnico-economice	Cf. documentație tehnică	Capacitate sală de sport, Număr echipamente sportive achiziționate	POR Sud-Muntenia 2021-2027, PNRR, Buget local	O sală de sport modernizată
340.	Roșiori de Vede	Urban	Reamenajare și peisagistică Parc N. Bălcescu, inclusiv amenajare terenuri de sport	Regenerarea localităților și a infrastructurii edilitare a județului	1.100.000,00	Cf. documentație tehnică	Suprafață a terenului de sport amenajată, suprafață verde amenajată	POR Sud-Muntenia 2021-2027, PNRR, Buget local	Creșterea calității vieții extinderea spațiilor verzi și a zonelor de agrement
341.	Roșiori de Vede	Urban	Regenerarea urbană integrată a zonei centrale- ansambluri de locuințe colective și reglementare partere comerciale (intervenții complexe de reabilitare a clădirilor de locuințe și creștere a eficienței energetice, amenajare spații verzi) Str. Dunării- Str. Renașterii- Str. M Kogălniceanu- Str. Bălcescu	Regenerarea localităților și a infrastructurii edilitare a județului	4.000.000,00	Cf. documentație tehnică	Număr locuințe reabilite Suprafață spații verzi	POR Sud-Muntenia 2021-2027, AFM, Buget local	Creșterea calității vieții extinderea spațiilor verzi și a zonelor de agrement
342.	Roșiori de Vede	Urban	Regenerare Urbană integrată a zonei centrale- ansambluri de locuințe colective și reglementare partere comerciale Str. M.	Regenerarea localităților și a infrastructurii edilitare a județului	4.000.000,00	Cf. documentație tehnică	Număr locuințe reabilite Suprafață comercială reglementată	POR Sud-Muntenia 2021-2027, AFM, Buget local	Creșterea calității vieții facilitarea dezvoltării activităților comerciale

Proiect cofinanțat din Fondul Social European prin
Programul Operațional Capacitate Administrativă 2014-2020!





UNIUNEA EUROPEANĂ

Programul Operațional Capacitate Administrativă
Competența face diferența!Instrumente Structurale
2014-2020

PROIECTE PROPUSE DE CĂTRE UNITĂȚILE ADMINISTRATIV TERITORIALE

Nr. crt.	Localitate	Arie de acoperire	Titlu proiect	Categorie	Valoare estimată	Durată	Indicatori de monitorizare	Sursă de finanțare	Rezultate
			Kogălniceanu- Str. Lt Gherea Str. It Doceanu						
343.	Roșiori de Vede	Urban	Asigurarea integrității patrimoniului public și a unui nivel înalt de siguranță a tuturor cetățenilor prin instalarea unui sistem de supraveghere video și sistem senzori zona centrală	Regenerarea localităților și a infrastructurii edilitare a județului	2.000.000,00	Cf. documentație tehnică	Număr camere achiziționate, Număr străzi monitorizate video	PNRR, POR Sud-Muntenia 2021-2027	Un sistem de monitorizare video implementat
344.	Roșiori de Vede	Urban	Regenerare urbană integrată a ansamblului de locuințe colective și organizare centru de cartier intervenții complexe de reabilitare a clădirilor de locuințe și creștere a eficienței energetice, amenajare spații verzi, locuri de joacă, spații de recreere, circulații parcări, str. Elena Doamna - str Dobrogeanu Gherea - str Mihai Bravu.	Regenerarea localităților și a infrastructurii edilitare a județului	8.000.000,00	Cf. documentație tehnică	Număr clădiri reabilite	POR Sud-Muntenia 2021-2027, AFM, Buget local	Un ansamblu de locuințe colective reorganizate și reabilite
345.	Roșiori de Vede	Urban	Regenerarea urbană integrată a ansamblului de locuințe colective și organizare centru de cartier de intervenții complexe pentru	Regenerarea localităților și a infrastructurii edilitare a județului	10.000.000,00	Cf. documentație tehnică	Număr clădiri reabilite	POR Sud-Muntenia 2021-2027, AFM, Buget local	Un ansamblu de locuințe colective reorganizate și reabilite

Proiect cofinanțat din Fondul Social European prin
Programul Operațional Capacitate Administrativă 2014-2020!





UNIUNEA EUROPEANĂ

Programul Operațional Capacitate Administrativă
Competența face diferență!Instrumente Structurale
2014-2020

PROIECTE PROPUSE DE CĂTRE UNITĂȚILE ADMINISTRATIV TERITORIALE

Nr. crt.	Localitate	Arie de acoperire	Titlu proiect	Categorie	Valoare estimată	Durată	Indicatori de monitorizare	Sursă de finanțare	Rezultate
			reabilitare a clădirilor de locuințe și creștere a eficienței energetice, amenajare spații verzi, locuri de joacă, spații de recreere, circulații parcări, str. Carpați - str Republicii - str Sănătății.						
346.	Roșiori de Vede	Urban	Restaurare monument istoric Cavou Artizan	Dezvoltarea turismului, a sectorului cultural și a serviciilor conexe	499.000,00	Cf. documentație tehnică	Număr monumente istorice restaurate	PNRR, POR Sud-Muntenia 2021-2027, Buget local	Un monument istoric reabilitat
347.	Roșiori de Vede	Urban	Modernizare Bd. Comercial	Regenerarea localităților și a infrastructurii edilitare a județului	7.000.000,00	Cf. documentație tehnică	Lungime bulevard modernizată	POR Sud-Muntenia 2021-2027, PNRR, CNI, PNDL II	Creșterea mobilității urbane
348.	Roșiori de Vede	Urban	Modernizare străzi	Regenerarea localităților și a infrastructurii edilitare a județului	21.062.000,00	Cf. documentație tehnică	Număr străzi modernizate	POR Sud-Muntenia 2021-2027, PNRR, CNI, PNDL 3	Creșterea mobilității urbane
349.	Roșiori de Vede	Urban	Studiu pentru fundamentarea organizării liniilor de transport public local	Creșterea capacității administrative	200.000,00	Cf. documentație tehnică	Trasee potențiale analizate	POR Sud-Muntenia 2021-2027, PNRR, Buget local	Un studiu privind fundamentarea transportului public efectuat
350.	Roșiori de Vede	Urban	Implementare transport public local prin achiziție autobuze electrice, construire	Regenerarea localităților și a infrastructurii edilitare a județului	20.000.000,00	Cf. documentație tehnică	Număr autobuze electrice achiziționate,	POR Sud-Muntenia 2021-2027,	Facilitarea transportului public, încurajarea

Proiect cofinanțat din Fondul Social European prin
Programul Operațional Capacitate Administrativă 2014-2020!



PROIECTE PROPUSE DE CĂTRE UNITĂȚILE ADMINISTRATIV TERITORIALE

Nr. crt.	Localitate	Arie de acoperire	Titlu proiect	Categorie	Valoare estimată	Durată	Indicatori de monitorizare	Sursă de finanțare	Rezultate
			deponare transport public local, amenajare stații și puncte de achiziție a titlurilor de călătorie				Număr stații pasageri construite	PNRR, Buget local	transportului ecologic
351.	Roșiori de Vede	Urban	Amenajarea stațiilor de transport public județean de pe teritoriul municipiului Roșiori de Vede	Regenerarea localităților și a infrastructurii edilitare a județului	400.000	Cf. documentație tehnică	Număr stații amenajate	POR Sud-Muntenia 2021-2027, PNRR, Buget local	Facilitarea transportului public, încurajarea transportului ecologic
352.	Roșiori de Vede	Urban	Amenajare nod intermodal Gara Nord-Modernizare și echipare corespunzătoare a autogării, parcare multietajată, parcare de biciclete, amenajare circulației și accese	Regenerarea localităților și a infrastructurii edilitare a județului	20.000.000,00	Cf. documentație tehnică	Suprafață amenajată, Capacitate parcare	POR Sud-Muntenia 2021-2027, PNRR, Buget local	Un nod intermodal amenajat
353.	Roșiori de Vede	Urban	Campanii de promovare a beneficiilor utilizării mijloacelor de transport nemotorizate	Protecția mediului și gospodărirea durabilă a teritoriului	125.000,00	Cf. documentație tehnică	Număr persoane informate	POR Sud-Muntenia 2021-2027, PNS 2021-2027, AFM, Buget local	O campanie de informare întreprinsă
354.	Roșiori de Vede	Urban	Reabilitarea trotuarelor din municipiul Roșiori de Vede	Regenerarea localităților și a infrastructurii edilitare a județului	10.000.000,00	Cf. documentație tehnică	Lungime trotuare reabilite	POR Sud-Muntenia 2021-2027, PNRR, Buget local	Creșterea gradului de esteticitate al Municipiului Roșiori de Vede
355.	Roșiori de Vede	Urban	Coridor verde de mobilitate Dunării- Gara de Nord	Regenerarea localităților și a	20.000.000,00	Cf. documentație tehnică	Lungimea coridorului de	POR Sud-Muntenia 2021-2027,	Un coridor verde de mobilitate constituit,

Proiect cofinanțat din Fondul Social European prin Programul Operațional Capacitate Administrativă 2014-2020!



PROIECTE PROPUSE DE CĂTRE UNITĂȚILE ADMINISTRATIV TERITORIALE

Nr. crt.	Localitate	Arie de acoperire	Titlu proiect	Categorie	Valoare estimată	Durată	Indicatori de monitorizare	Sursă de finanțare	Rezultate
				infrastructurii edilitare a județului			mobilitate amenajat	PNRR, Buget local	fluidizarea traficului
356.	Roșiori de Vede	Urban	Coridor verde de mobilitate Oltului- Bd. Comercial	Regenerarea localităților și a infrastructurii edilitare a județului	10.000.000,00	Cf. documentație tehnică	Lungimea coridorului de mobilitate amenajat	POR Sud-Muntenia 2021-2027, PNRR, Buget local	Un coridor verde de mobilitate constituit, fluidizarea traficului
357.	Roșiori de Vede	Urban	Amenajare piste de biciclete către zona de agrement Pădurea Vede și zonele agrement din lungul râurilor Vede și Urlui	Regenerarea localităților și a infrastructurii edilitare a județului	2.000.000,00	Cf. documentație tehnică	Lungime pistă de bicicliști	CNI, PNDL II, PNS 2021-2027	Creșterea mobilității urbane, fluidizarea traficului, dezvoltarea infrastructurii pentru vehicule ecologice
358.	Roșiori de Vede	Urban	Elaborare politică de parcare la nivelul întregului municipiu Roșiori de Vede. Se va avea în vedere zonificarea parcării la nivelul municipiului, tarifare diferențiată, limitarea timpului de parcare în zona centrală	Creșterea capacității administrative	200.000,00	Cf. documentație tehnică	Număr de utilizatori ai parcărilor	PNS 2021-2027, CNI, PNRR, Buget local	Eficiențizarea sistemului de parcare, fluidizarea traficului
359.	Roșiori de Vede	Urban	Amenajarea unei parcări multietajate în zona Pieței Agroalimentare	Regenerarea localităților și a infrastructurii edilitare a județului	1.500.000,00	Cf. documentație tehnică	Număr utilizatori ai parcării	PNS 2021-2027, CNI, PNRR, Buget local	Eficiențizarea sistemului de parcare, fluidizarea traficului

Proiect cofinanțat din Fondul Social European prin
 Programul Operațional Capacitate Administrativă 2014-2020!



PROIECTE PROPUSE DE CĂTRE UNITĂȚILE ADMINISTRATIV TERITORIALE

Nr. crt.	Localitate	Arie de acoperire	Titlu proiect	Categorie	Valoare estimată	Durată	Indicatori de monitorizare	Sursă de finanțare	Rezultate
360.	Roșiori de Vede	Urban	Digitalizarea parcării, implementarea aplicație de parcare care să conțină plată prin SMS, hartă interactivă cu toate locurile de parcare din municipiul Roșiori de Vede	Proiecte SMART-inovare, digitalizare, mobilitate urbană	850.000,00	Cf. documentație tehnică	Număr utilizatori ai aplicației	PNS 2021-2027, CNI, PNRR, Buget local	Eficiențizarea sistemului de parcare, fluidizarea traficului
361.	Roșiori de Vede	Urban	Realizarea unei perdele de protecție formată din arbori, în lungul Bulevardului Comercial	Protecția mediului și gospodărirea durabilă a teritoriului	1.000.000,00	Cf. documentație tehnică	Lungime perdea de protecție	CNI, PNDL II, PNS 2021-2027	O perdea de protecție verde constituită pe Bulevardul Comercial
362.	Roșiori de Vede	Urban	Realizarea unei perdele de protecție formată din arbori, la marginea drumurilor naționale DN6 și DN 65A	Protecția mediului și gospodărirea durabilă a teritoriului	1.000.000,00	Cf. documentație tehnică	Lungime perdea de protecție	CNI, PNDL II, PNS 2021-2027	O perdea de protecție verde constituită pe Bulevardul Comercial
363.	Roșiori de Vede	Urban	Actualizarea Planului de Mobilitate Urbană	Creșterea capacității administrative	300.000,00	Cf. documentație tehnică	Număr soluții propuse	Buget local	Un plan de mobilitate actualizat
364.	Roșiori de Vede	Urban	Actualizarea Planului de Acțiune pentru Energie Durabilă și climă	Creșterea capacității administrative	150.000,00	Cf. documentație tehnică	Număr soluții propuse	Buget local	Un plan pentru energie durabilă actualizat
365.	Roșiori de Vede	Urban	Creșterea capacității de identificare a nevoilor de soluții digitale în cadrul Primăriei Roșiori de Vede. Creșterea competențelor digitale a întregului personal administrativ	Proiecte SMART-inovare, digitalizare, mobilitate urbană	400.000,00	Cf. documentație tehnică	Număr servicii digitale oferite	POCIDIF 2021-2027, POC 2014-2020	Eficiențizarea sistemului administrativ

Proiect cofinanțat din Fondul Social European prin
 Programul Operațional Capacitate Administrativă 2014-2020!



PROIECTE PROPUSE DE CĂTRE UNITĂȚILE ADMINISTRATIV TERITORIALE

Nr. crt.	Localitate	Arie de acoperire	Titlu proiect	Categorie	Valoare estimată	Durată	Indicatori de monitorizare	Sursă de finanțare	Rezultate
366.	Roșiori de Vede	Urban	Îmbunătățirea pregătirii profesionale a personalului IT din cadrul Primăriei Roșiori de Vede cu privire la securitatea și protecția datelor deținute	Creșterea capacității administrative	100.000,00	Cf. documentație tehnică	Număr angajați ce au participat la module de îmbunătățire a competențelor IT	POCIDIF 2021-2027, POC 2014-2020	Eficientizarea sistemului administrativ
367.	Roșiori de Vede	Urban	Planificare integrată pentru dezvoltarea locală plasată sub responsabilitatea comunității prin înființare grup de acțiune local	Creșterea capacității administrative	10.000,00	Cf. documentație tehnică	Numărul membrilor GAL	Buget local	Un grup de acțiune local constituit
368.	Roșiori de Vede	Urban	Elaborarea strategiei de Dezvoltare Locală plasată sub responsabilitatea comunității	Creșterea capacității administrative	100.000,00	Cf. documentație tehnică	Direcții de dezvoltare urmărite	Buget local	O strategie de dezvoltare care să aibă în vizor noile orizonturi elaborate
369.	Videle	Urban	Modernizare străzi în Orașul Videle	Regenerarea localităților și a infrastructurii edilitare a județului	16.276.971,00	Cf. documentație tehnică	Număr străzi modernizate Lungimea străzilor	POR SUD-Muntenia, PNS, PNRR, CNI, PNDL 2	Creșterea mobilității urbane prin modernizarea străzilor adiacente
370.	Videle	Urban	Extindere rețea de joasă tensiune în "zona sere"	Regenerarea localităților și a infrastructurii edilitare a județului	3.000.000,00	Cf. documentație tehnică	Lungime rețea extinsă	PODD 2021-2027, POR Sud-Muntenia 2021-2027,	Eficientizarea sistemului de utilități

Proiect cofinanțat din Fondul Social European prin
 Programul Operațional Capacitate Administrativă 2014-2020!



PROIECTE PROPUSE DE CĂTRE UNITĂȚILE ADMINISTRATIV TERITORIALE

Nr. crt.	Localitate	Arie de acoperire	Titlu proiect	Categorie	Valoare estimată	Durată	Indicatori de monitorizare	Sursă de finanțare	Rezultate
371.	Videle	Urban	Extindere rețea de iluminat public în "zona sere"	Regenerarea localităților și a infrastructurii edilitare a județului	2.000.000,00	Cf. documentație tehnică	Lungime rețea extinsă	AFM, PODD 2021-2027, POR Sud-Muntenia 2021-2027, Buget local	Eficientizarea sistemului de utilități
372.	Videle	Urban	Modernizare Piața Agroalimentară Videle	Regenerarea localităților și a infrastructurii edilitare a județului	2.000.000,00	Cf. documentație tehnică	Suprafață modernizată Capacitate piață	PNRR, Buget local	O piață agroalimentară modernizată
373.	Videle	Urban	Reabilitarea, modernizarea și dotarea unităților educaționale din Orașul Videle	Dezvoltarea și modernizarea sistemului educațional, sistemului sanitar și domeniul protecției sociale	3.000.000,00	Cf. documentație tehnică	Număr unități educaționale reabilite	POR Sud-Muntenia 2021-2027, PNRR	Dezvoltarea sistemului educațional
374.	Videle	Urban	Reabilitarea și modernizarea unității de ambulatoriu și de specialitate a orașului	Dezvoltarea și modernizarea sistemului educațional, sistemului sanitar și domeniul protecției sociale	8.900.000,00	Cf. documentație tehnică	Suprafață reabilitată, capacitate, Număr echipamente medicale achiziționate	POIDS 2021-2027, PNS 201-2027, PNRR, POR Sud-Muntenia	Dezvoltarea și modernizarea infrastructurii sanitare
375.	Videle	Urban	Reabilitare termică a pavilioanelor Spitalului Orășenesc Videle	Dezvoltarea și modernizarea sistemului educațional, sistemului sanitar și domeniul protecției sociale	1.000.000,00	Cf. documentație tehnică	Număr pavilioane reabilite termic	POIDS 2021-2027, PNS 201-2027, PNRR, POR Sud-Muntenia	Dezvoltarea și modernizarea infrastructurii sanitare

Proiect cofinanțat din Fondul Social European prin
Programul Operațional Capacitate Administrativă 2014-2020!



PROIECTE PROPUSE DE CĂTRE UNITĂȚILE ADMINISTRATIV TERITORIALE

Nr. crt.	Localitate	Arie de acoperire	Titlu proiect	Categorie	Valoare estimată	Durată	Indicatori de monitorizare	Sursă de finanțare	Rezultate
376.	Videle	Urban	Dezvoltarea unui parc fotovoltaic	Protecția mediului și gospodărirea durabilă a teritoriului	31.078.600,00	Cf. documentație tehnică	Număr panouri fotovoltaice achiziționate Cantitatea de energie regenerabilă generată	POR Sud-Muntenia 2021-2027, AFM, Buget local	Favorizarea consumului de energie regenerabilă, scăderea poluării pe plan local
377.	Videle	Urban	Reabilitarea termică a blocurilor de locuințe și a clădirilor non-rezidențiale	Regenerarea localităților și a infrastructurii edilitare a județului	7.500.000,00	Cf. documentație tehnică	Număr blocuri reabilitate termic	POR Sud-Muntenia 2021-2027, AFM, Buget local	Reabilitarea clădirilor în acord cu normele europene de mediu
378.	Zimnicea	Urban	Îmbunătățirea eficienței energetice - Spital Orășenesc Zimnicea	Regenerarea localităților și a infrastructurii edilitare a județului	13.641.659,61	Cf. documentație tehnică	Suprafața lucrărilor de eficientizare energetică	POR Sud-Muntenia 2021-2027, AFM, Buget local	Un spital eficientizat energetic
379.	Zimnicea	Urban	Modernizare Spital Orășenesc Zimnicea, amenajare și dotare secție de recuperare medicală	Dezvoltarea și modernizarea sistemului educațional, sistemului sanitar și domeniul protecției sociale	24.453.396,00	Cf. documentație tehnică	Capacitate , număr echipamente medicale achiziționate	POIDS 2021-2027, PNS 2021-2027, PNRR, POR Sud-Muntenia 2021-2027	Dezvoltarea și modernizarea infrastructurii sanitare
380.	Zimnicea	Urban	Construire bază sportivă tip 1 "Dunărea Zimnicea"	Regenerarea localităților și a infrastructurii edilitare a județului	8.483.519,56	Cf. documentație tehnică	Capacitate, număr echipamente sportive achiziționate	CNI, PNRR, POR Sud-Muntenia 2021-2027, Buget local	O bază sportivă construită și dotată

Proiect cofinanțat din Fondul Social European prin
Programul Operațional Capacitate Administrativă 2014-2020!



PROIECTE PROPUSE DE CĂTRE UNITĂȚILE ADMINISTRATIV TERITORIALE

Nr. crt.	Localitate	Arie de acoperire	Titlu proiect	Categorie	Valoare estimată	Durată	Indicatori de monitorizare	Sursă de finanțare	Rezultate
381.	Zimnicea	Urban	Reabilitare, modernizare și dotare Cinematograf Unirea	Dezvoltarea turismului, a sectorului cultural și a serviciilor conexe	13.545.603,22	Cf. documentație tehnică	Capacitate Număr evenimente organizate	CNI, PNRR, POR Sud-Muntenia 2021-2027, Buget local	Un cinematograf reabilitat și modernizat
382.	Zimnicea	Urban	Proiect regional de dezvoltare a infrastructurii de apă și apă uzată	Regenerarea localităților și a infrastructurii edilitare a județului	63.568.536,43	Cf. documentație tehnică	Lungime rețea de apă	PODD 2021-2027, POR Sud-Muntenia 2021-2027, PNRR	Dezvoltarea infrastructurii de utilități, creșterea calității vieții
383.	Zimnicea	Urban	Creșterea capacității unităților de învățământ din Orașul Zimnicea în raport cu criza sanitară Covid-19 prin achiziția de echipamente medicale	Dezvoltarea și modernizarea sistemului educațional, sistemului sanitar și domeniul protecției sociale	1.058.940,00	Cf. documentație tehnică	Număr elevi ce au acces la sistemul educațional în condiții de siguranță	POR Sud-Muntenia 2021-2027, PNRR, Buget local	Un sistem educațional adaptat la criza sanitară curentă
384.	Zimnicea	Urban	Îmbunătățirea infrastructurii digitale la nivelul unităților de învățământ	Dezvoltarea și modernizarea sistemului educațional, sistemului sanitar și domeniul protecției sociale	1.969.812,95	Cf. documentație tehnică	Număr echipamente IT achiziționate	POR Sud-Muntenia 2021-2027, PNRR, Buget local	Dezvoltarea sistemului educațional
385.	Zimnicea	Urban	Sprijin la nivelul regiunii Sud Muntenia pentru pregătirea de proiecte finanțate din perioada de programare 2021-2027 pe domeniile mobilitate urbană,	Dezvoltarea turismului, a sectorului cultural și a serviciilor conexe	316.170,90	Cf. documentație tehnică	Număr de unități ce au beneficiat de sprijin în modernizare și dezvoltare	CNI, PNDL II, PNS 2021-2027, Buget local	O infrastructură locală modernizată

*Proiect cofinanțat din Fondul Social European prin
Programul Operațional Capacitate Administrativă 2014-2020!*



PROIECTE PROPUSE DE CĂTRE UNITĂȚILE ADMINISTRATIV TERITORIALE

Nr. crt.	Localitate	Arie de acoperire	Titlu proiect	Categorie	Valoare estimată	Durată	Indicatori de monitorizare	Sursă de finanțare	Rezultate
			regenerare urbană, centre de agrement/baze turistice (tabere școlare), infrastructură și servicii publice de turism, inclusiv obiectivele de patrimoniu cu potențial turistic și infrastructură rutieră de interes județean, inclusiv variante ocolitoare și/sau drumuri de legătură - 5D1						
386.	Zimnicea	Urban	Creșterea calității vieții în Orașul Zimnicea prin reabilitarea și amenajarea unor spații publice urbane	Regenerarea localităților și a infrastructurii edilitare a județului	22.999.368,00	Cf. documentație tehnică	Suprafața spațiilor publice amenajate	POR Sud-Muntenia 2021-2027, PNRR, Buget local	Creșterea calității vieții și a oportunităților de petrecere a timpului liber
387.	Zimnicea	Urban	Îmbunătățirea mobilității în orașul Zimnicea prin crearea unui serviciu de transport public ecologic și digitalizat "Zimnicea - Eco bus and bike"	Proiecte SMART-inovare, digitalizare, mobilitate urbană	50.000.000,00	Cf. documentație tehnică	Lungime traseu	POR Sud-Muntenia 2021-2027, PNRR, Buget local	Creșterea mobilității, facilitarea transportului ecologic
388.	Zimnicea	Urban	Îmbunătățirea eficienței energetice a clădirii Substației de Ambulanță Zimnicea și Centrului de Recuperare și Consiliere Psihologică pentru	Regenerarea localităților și a infrastructurii edilitare a județului	2.500.000,00	Cf. documentație tehnică	Număr corpuri clădiri eficientizate energetic	POR Sud-Muntenia 2021-2027, AFM	Reabilitarea termică a clădirilor în acord cu normele europene de

Proiect cofinanțat din Fondul Social European prin
Programul Operațional Capacitate Administrativă 2014-2020!



PROIECTE PROPUSE DE CĂTRE UNITĂȚILE ADMINISTRATIV TERITORIALE

Nr. crt.	Localitate	Arie de acoperire	Titlu proiect	Categorie	Valoare estimată	Durată	Indicatori de monitorizare	Sursă de finanțare	Rezultate
			Minori cu Dizabilități Zimnicea						protecție a mediului
389.	Zimnicea	Urban	Întocmirea documentației tehnico-economice pentru reabilitarea și modernizarea Portului Zimnicea	Regenerarea localităților și a infrastructurii edilitare a județului	3.000.000,00	Cf. documentație tehnică	Dimensiunile tehnico-economice analizate	POIM 2014-2020, Interreg VI-A RO-BG, Buget local	Existența unei documentații tehnico-economice potrivite pentru demararea procesului de reabilitare
390.									
391.	Zimnicea	Urban	Reabilitarea și modernizarea Portului Zimnicea	Regenerarea localităților și a infrastructurii edilitare a județului	30.000.000,00	Cf. documentație tehnică	Suprafața reabilitată Evoluția traficului fluvial	CNI, PNRR, POR Sud-Muntenia 2021-2027, Interreg VI-A RO-BG, Buget local	Dezvoltarea economiei pe baza comerțului și transportului fluvial
392.	Zimnicea	Urban	Reabilitarea, extinderea și eficientizarea sistemului de iluminat public a orașului Zimnicea	Regenerarea localităților și a infrastructurii edilitare a județului	9.771.185,00	Cf. documentație tehnică	Număr corpuri de iluminat achiziționate, Numărul străzilor iluminate public	AFM, POR Sud-Muntenia 2021-2027, Buget local	Un sistem de iluminat public extins și reabilitat
393.									
394.	Zimnicea	Urban	Construire parc fotovoltaic	Regenerarea localităților și a infrastructurii edilitare a județului	30.000.000,00	Cf. documentație tehnică	Număr panouri fotovoltaice Cantitatea de energie generată	AFM, POR Sud-Muntenia 2021-2027, Buget local	Favorizarea consumului de energie regenerabilă, scăderea poluării pe plan local

Proiect cofinanțat din Fondul Social European prin
Programul Operațional Capacitate Administrativă 2014-2020!





UNIUNEA EUROPEANĂ

Programul Operațional Capacitate Administrativă
Competența face diferența!Instrumente Structurale
2014-2020

PROIECTE PROPUSE DE CĂTRE UNITĂȚILE ADMINISTRATIV TERITORIALE

Nr. crt.	Localitate	Arie de acoperire	Titlu proiect	Categorie	Valoare estimată	Durată	Indicatori de monitorizare	Sursă de finanțare	Rezultate
395.	Zimnicea	Urban	Creșterea capacității de întreținere a domeniului public prin dotarea SPADPP	Creșterea capacității administrative	10.000.000,00	Cf. documentație tehnică	Număr echipamente achiziționate	Interreg VI-A RO-BG, PNRR	Creșterea calității vieții, reorganizarea domeniului public
396.	Zimnicea	Urban	USES - Standarde uniforme, coordonare îmbunătățită - securitate comună - etapa a 2-a	Creșterea capacității administrative	10.000.000,00	Cf. documentație tehnică	Număr echipamente medicale și de protecție achiziționate	Interreg VI-A RO-BG, PNRR, POIDS	Dezvoltarea sistemului sanitar
397.	Zimnicea	Urban	Sănătatea ta contează! - etapa a 2-a	Dezvoltarea și modernizarea sistemului educațional, sistemului sanitar și domeniul protecției sociale	10.000.000,00	Cf. documentație tehnică	Număr echipamente medicale și de protecție achiziționate	Interreg VI-A RO-BG, PNRR, POIDS	Dezvoltarea sistemului sanitar
398.	Zimnicea	Urban	Îmbunătățirea capacității instituționale a administrației orașului Zimnicea prin implementarea de soluții digitale	Creșterea capacității administrative	2.500.000,00	Cf. documentație tehnică	Număr servicii digitale integrate	Interreg VI-A RO-BG, Buget local	Creșterea capacității administrative, îmbunătățirea procesului de comunicare cu cetățenii
399.									
400.	Zimnicea	Urban	Siguranța ta contează! - Realizarea unui sistem de supraveghere video pentru prevenirea și combaterea criminalității în orașul Zimnicea	Regenerarea localităților și a infrastructurii edilitare a județului	10.000.000,00	Cf. documentație tehnică	Număr camere achiziționate, Număr străzi monitorizate video	Interreg VI-A RO-BG, POR Sud-Muntenia 2021-2027, Buget local	Un sistem video integrat la nivelul localității

Proiect cofinanțat din Fondul Social European prin
Programul Operațional Capacitate Administrativă 2014-2020!



PROIECTE PROPUSE DE CĂTRE UNITĂȚILE ADMINISTRATIV TERITORIALE

Nr. crt.	Localitate	Arie de acoperire	Titlu proiect	Categorie	Valoare estimată	Durată	Indicatori de monitorizare	Sursă de finanțare	Rezultate
401.	Zimnicea	Urban	Îmbunătățirea calității vieții în orașul Zimnicea prin transformarea în parc recreativ a lacului Dunărica 2	Regenerarea localităților și a infrastructurii edilitare a județului	30.000.000,00	Cf. documentație tehnică	Suprafața reamenajată	POR Sud-Muntenia 2021-2027, PNRR, PNS 2021-2027 Buget local	Îmbunătățirea infrastructurii de agrement
402.	Zimnicea	Urban	Îmbunătățirea calității vieții în orașul Zimnicea prin amenajarea râului "Pasărea" ca spațiu de promenadă și recreere	Protecția mediului și gospodărirea durabilă a teritoriului	50.000.000,00	Cf. documentație tehnică	Suprafața râului amenajată, Număr evenimente organizate	POR Sud-Muntenia 2021-2027, PNRR, PNS 2021-2027 Buget local	Îmbunătățirea infrastructurii de agrement
403.	Zimnicea	Urban	Construire bazin didactic de înot	Regenerarea localităților și a infrastructurii edilitare a județului	7.500.000,00	Cf. documentație tehnică	Capacitate bazin, Număr elevi înscriși	CNI, POR Sud Muntenia, PNRR, Buget local	Un bazin de înot construit
404.	Bragadiru	Rural	Modernizare drumuri comunale	Regenerarea localităților și a infrastructurii edilitare a județului	Cf. documentației tehnico-economice	Cf. documentație tehnică	Lungime drumuri modernizate	CNI, PNDL II, PNS 2021-2027, Buget local	Creșterea mobilității urbane
405.	Bragadiru	Rural	Reabilitare școală, Primărie Bragadiru	Dezvoltarea și modernizarea sistemului educațional, sistemului sanitar și domeniul protecției sociale	Cf. documentației tehnico-economice	Cf. documentație tehnică	Număr corpuri clădiri reabilitate	POR Sud-Muntenia 2021-2027, PNS 2021-2027, PNRR, Buget local	O școală și un sediu al Primăriei Bragadiru reabilitat
406.	Bragadiru	Rural	Modernizare prin asfaltare străzi	Regenerarea localităților și a infrastructurii edilitare a județului	Cf. documentației tehnico-economice	Cf. documentație tehnică	Lungime drumuri asfaltate Număr străzi asfaltate	CNI, PNDL II, PNS 2021-2027, Buget local	Creșterea mobilității urbane

Proiect cofinanțat din Fondul Social European prin
Programul Operațional Capacitate Administrativă 2014-2020!



PROIECTE PROPUSE DE CĂTRE UNITĂȚILE ADMINISTRATIV TERITORIALE

Nr. crt.	Localitate	Arie de acoperire	Titlu proiect	Categorie	Valoare estimată	Durată	Indicatori de monitorizare	Sursă de finanțare	Rezultate
407.	Balaci	Rural	Reabilitare, consolidare și dotare Școala veche Balaci	Dezvoltarea și modernizarea sistemului educațional, sistemului sanitar și domeniul protecției sociale	Cf. documentației tehnico-economice	Cf. documentație tehnică	Suprafață reabilitată, număr echipamente IT și școlare achiziționate	POR Sud-Muntenia 2021-2027, PNS 2021-2027, PNRR, Buget local	O școală reabilitată Creșterea calității sistemului educațional local
408.	Balaci	Rural	Reabilitare și consolidare Biserica Balaci	Regenerarea localităților și a infrastructurii edilitare a județului	Cf. documentației tehnico-economice	Cf. documentație tehnică	Suprafață reabilitată	FEADR sM 7.6, POR Sud-Muntenia 2021-2027, PNS 2021-2027, Buget local	O biserică reabilitată
409.	Balaci	Rural	Modernizare și asfaltare drumuri comunale Balaci, Tecuci și Budeni	Regenerarea localităților și a infrastructurii edilitare a județului	Cf. documentației tehnico-economice	Cf. documentație tehnică	Lungimea drumurilor comunale asfaltate	CNI, PNDL II, PNS 2021-2027, Buget local	Creșterea mobilității și a accesibilității în comună
410.	Balaci	Rural	Decolmatarea pârâului Burdea	Protecția mediului și gospodărirea durabilă a teritoriului	Cf. documentației tehnico-economice	Cf. documentație tehnică	Suprafață curățată	PODD 2021-2027, PNS 2021-2027, POR Sud-Muntenia 2021-2027, Buget local	Îmbunătățirea igienei la nivelul comunei
411.	Balaci	Rural	Reabilitarea Barajului pârâul Tecuci	Protecția mediului și gospodărirea durabilă a teritoriului	Cf. documentației tehnico-economice	Cf. documentație tehnică	Capacitate baraj	PODD 2021-2027, PODD 2021-2027	Creșterea capacității de gestiune în fața riscului de inundații

Proiect cofinanțat din Fondul Social European prin
Programul Operațional Capacitate Administrativă 2014-2020!



PROIECTE PROPUSE DE CĂTRE UNITĂȚILE ADMINISTRATIV TERITORIALE

Nr. crt.	Localitate	Arie de acoperire	Titlu proiect	Categorie	Valoare estimată	Durată	Indicatori de monitorizare	Sursă de finanțare	Rezultate
412.	Balaci	Rural	Reabilitare, construire poduri	Regenerarea localităților și a infrastructurii edilitare a județului	Cf. documentației tehnico-economice	Cf. documentație tehnică	Număr poduri construite, reabilitate	CNI, PNDL II, PNS 2021-2027, Buget local	Creșterea mobilității și a accesibilității în comună
413.	Băbăița	Rural	Realizarea, modernizarea și extinderea drumurilor locale, a trotuarelor, a intrărilor în curți și construirea de șanțuri dalate în satul Merișani	Regenerarea localităților și a infrastructurii edilitare a județului	10.967.366,00	Cf. documentație tehnică	Lungimea drumurilor modernizate Lungimea șanțurilor dalate construite	CNI, PNDL II, PNS 2021-2027, Buget local	Creșterea mobilității și a accesibilității în comună
414.	Băbăița	Rural	Realizarea, modernizarea și extinderea drumurilor locale, a trotuarelor, a intrărilor în curți și construirea de șanțuri dalate	Regenerarea localităților și a infrastructurii edilitare a județului	22.054.292,00	Cf. documentație tehnică	Lungimea drumurilor modernizate, Lungimea șanțurilor dalate construite	CNI, PNDL II, PNS 2021-2027, Buget local	Creșterea mobilității și a accesibilității în comună
415.									
416.	Băbăița	Rural	Rețea publică de canalizare a apelor uzate menajere și stație de epurare	Regenerarea localităților și a infrastructurii edilitare a județului	4.819.536,00	Cf. documentație tehnică	Capacitate stație de epurare Lungime rețea de canalizare	PODD 2021-2027, POR Sud-Muntenia 2021-2027, PNRR, PNS 2021-2027	Creșterea calității infrastructurii edilitare, creșterea calității vieții
417.									
418.	Băbăița	Rural	Reabilitarea și extinderea rețelei de alimentare cu apă	Regenerarea localităților și a infrastructurii edilitare a județului	5.953.445,00	Cf. documentație tehnică	Lungimea rețelei de alimentare cu apă, Capacitatea de distribuție	PODD 2021-2027, POR Sud-Muntenia 2021-2027, PNRR, PNS 2021-2027	Creșterea calității infrastructurii edilitare, creșterea calității vieții

*Proiect cofinanțat din Fondul Social European prin
Programul Operațional Capacitate Administrativă 2014-2020!*



PROIECTE PROPUSE DE CĂTRE UNITĂȚILE ADMINISTRATIV TERITORIALE

Nr. crt.	Localitate	Arie de acoperire	Titlu proiect	Categorie	Valoare estimată	Durată	Indicatori de monitorizare	Sursă de finanțare	Rezultate
419.	Băbăița	Rural	Reabilitare, extindere, modernizare și dotare școală gimnazială	Dezvoltarea și modernizarea sistemului educațional, sistemului sanitar și domeniul protecției sociale	6.791.809,00	Cf. documentație tehnică	Număr corpuri reabilite, Suprafață extinsă, Număr echipamente didactice achiziționate	POR Sud-Muntenia 2021-2027, PNS 2021-2027, PNRR, Buget local	Creșterea calității actului educațional
420.	Beciu	Rural	Modernizare drumuri de interes local	Regenerarea localităților și a infrastructurii edilitare a județului	4.471.845,00	Cf. documentație tehnică	Lungimea drumurilor modernizate	CNI, PNDL II, PNS 2021-2027, Buget local	Creșterea mobilității și a accesibilității în comună
421.	Beciu	Rural	Modernizare prin betonare drum comunal, coastă Deal-Drumul Viilor Rușca Scărișoreanu	Regenerarea localităților și a infrastructurii edilitare a județului	839.258,00	Cf. documentație tehnică	Lungimea drumurilor modernizate	CNI, PNDL II, PNS 2021-2027, Buget local	Creșterea mobilității și a accesibilității în comună
422.	Beciu	Rural	Modernizare prin betonare drum comunal, Coasta Deal-Drumul Viilor Rusca Cucoana	Regenerarea localităților și a infrastructurii edilitare a județului	950.000,00	Cf. documentație tehnică	Lungimea drumurilor modernizate	CNI, PNDL II, PNS 2021-2027, Buget local	Creșterea mobilității și a accesibilității în comună
423.	Beciu	Rural	Modernizare prin betonare drum comunal, Coasta Deal-Drumul Viilor Rusca Hotar	Regenerarea localităților și a infrastructurii edilitare a județului	850.000,00	Cf. documentație tehnică	Lungimea drumurilor modernizate	CNI, PNDL II, PNS 2021-2027, Buget local	Creșterea mobilității și a accesibilității în comună
424.	Beciu	Rural	Modernizare prin betonare drum comunal, Coasta Deal-Drumul Viilor Rusca Piuia	Regenerarea localităților și a infrastructurii edilitare a județului	650.000,00	Cf. documentație tehnică	Lungimea drumurilor modernizate	CNI, PNDL II, PNS 2021-2027, Buget local	Un drum comunal modernizat
425.	Beciu	Rural	Construire grădiniță, în satul Smârdan, Comuna Beciu, județul Teleorman	Dezvoltarea și modernizarea sistemului educațional, sistemului sanitar și	830.000,00	Cf. documentație tehnică	Capacitate grădiniță, Număr corpuri construite	POR Sud-Muntenia 2021-2027, PNRR	Creșterea calității actului educațional. Facilitarea accesului la

Proiect cofinanțat din Fondul Social European prin
Programul Operațional Capacitate Administrativă 2014-2020!



UNIUNEA EUROPEANĂ

Programul Operațional Capacitate Administrativă
Competența face diferența!Instrumente Structurale
2014-2020

PROIECTE PROPUSE DE CĂTRE UNITĂȚILE ADMINISTRATIV TERITORIALE

Nr. crt.	Localitate	Arie de acoperire	Titlu proiect	Categorie	Valoare estimată	Durată	Indicatori de monitorizare	Sursă de finanțare	Rezultate
				domeniul protecției sociale					programe de învățare preșcolară
426.	Beciu	Rural	Construire poduri peste râul Sâi	Regenerarea localităților și a infrastructurii edilitare a județului	240.000,00	Cf. documentație tehnică	Număr poduri construite	CNI, PNDL II, PNS 2021-2027, Buget local	Creșterea mobilității și a accesibilității în comună
427.	Beciu	Rural	Reabilitare și modernizare școală gimnazială Beciu	Dezvoltarea și modernizarea sistemului educațional, sistemului sanitar și domeniul protecției sociale	5.200.000,00	Cf. documentație tehnică	Număr corpuri reabilite, Număr echipamente didactice achiziționate	POR Sud-Muntenia 2021-2027, PNS 2021-2027, PNRR, Buget local	Creșterea eficienței actului educațional
428.	Beciu	Rural	Construire bază sportivă de tip 1	Regenerarea localităților și a infrastructurii edilitare a județului	5.500.000,00	Cf. documentație tehnică	Capacitate bază sportivă Număr echipamente sportive achiziționate	POR Sud-Muntenia 2021-2027, PNRR	O bază sportivă construită și dotată
429.	Beciu	Rural	Reabilitare sediul primăriei Comuna Beciu	Regenerarea localităților și a infrastructurii edilitare a județului	1.200.000,00	Cf. documentație tehnică	Suprafață reabilitată, număr echipamente IT achiziționate	POR Sud-Muntenia 2021-2027, PNRR	Creșterea eficienței administrative, un sediu al unei instituții publice reabilite
430.	Beciu	Rural	Amenajare teren de sport multifuncțional minifotbal și handbal în incinta Școlii Gimnaziale Beciu	Dezvoltarea și modernizarea sistemului educațional, sistemului sanitar și domeniul protecției sociale	250.000,00	Cf. documentație tehnică	Suprafață teren, Număr echipamente sportive achiziționate	POR Sud-Muntenia 2021-2027, PNRR	Facilitarea accesului la activități sportive în cadrul instituțiilor educaționale

Proiect cofinanțat din Fondul Social European prin
Programul Operațional Capacitate Administrativă 2014-2020!



PROIECTE PROPUSE DE CĂTRE UNITĂȚILE ADMINISTRATIV TERITORIALE

Nr. crt.	Localitate	Arie de acoperire	Titlu proiect	Categorie	Valoare estimată	Durată	Indicatori de monitorizare	Sursă de finanțare	Rezultate
431.	Beuca	Rural	Modernizare drumuri de interes local	Regenerarea localităților și a infrastructurii edilitare a județului	15.000.000,00	Cf. documentație tehnică	Lungime drumuri modernizate	CNI, PNDL II, PNS 2021-2027, Buget local	Creșterea mobilității și a accesibilității în comună
432.	Beuca	Rural	Reabilitare acoperiș Dispensar Uman Beuca	Dezvoltarea și modernizarea sistemului educațional, sistemului sanitar și domeniul protecției sociale	5.000.000,00	Cf. documentație tehnică	Suprafață reabilitată	POIDS 2021-2027, PNS 2021-2027, PNRR, POR Sud-Muntenia 2021-2027	Acoperiș dispensar reabilitat
433.	Beuca	Rural	Amenajare parc comunal, satul Beuca	Protecția mediului și gospodărirea durabilă a teritoriului	150.000,00	Cf. documentație tehnică	Suprafață amenajată	POR Sud-Muntenia 2021-2027, PNS 2021-2027	Un parc comunal amenajat
434.	Blejești	Rural	Modernizare drumuri de interes local în satele Blejești, Baciș și Sericu din Comuna Blejești, județul Teleorman	Regenerarea localităților și a infrastructurii edilitare a județului	Cf. documentației tehnico-economice	Cf. documentație tehnică	Lungime drumuri modernizate	CNI, PNDL II, PNS 2021-2027, Buget local	Creșterea mobilității și a accesibilității în comună
435.	Blejești	Rural	Extindere rețea de alimentare cu apă	Regenerarea localităților și a infrastructurii edilitare a județului	Cf. documentației tehnico-economice	Cf. documentație tehnică	Lungime rețea	PODD 2021-2027, POR Sud-Muntenia 2021-2027, PNRR, PNS 2021-2027	O rețea de alimentare cu apă extinsă
436.	Blejești	Rural	Înființare rețea canalizare și stație de epurare	Regenerarea localităților și a	Cf. documentației	Cf. documentație tehnică	Lungime rețea canalizare,	PODD 2021-2027, POR Sud-	Facilitatea accesului la infrastructura

Proiect cofinanțat din Fondul Social European prin
 Programul Operațional Capacitate Administrativă 2014-2020!





UNIUNEA EUROPEANĂ

Programul Operațional Capacitate Administrativă
Competența face diferența!Instrumente Structurale
2014-2020

PROIECTE PROPUSE DE CĂTRE UNITĂȚILE ADMINISTRATIV TERITORIALE

Nr. crt.	Localitate	Arie de acoperire	Titlu proiect	Categorie	Valoare estimată	Durată	Indicatori de monitorizare	Sursă de finanțare	Rezultate
				infrastructurii edilitare a județului	tehnico-economice		capacitate stație de epurare	Muntenia 2021-2027, PNRR, PNS 2021-2027	edilitară, creșterea calității vieții
437.	Blejești	Rural	Înființare rețea de distribuție gaze naturale în satele Blejești, Baciș și Sericu	Regenerarea localităților și a infrastructurii edilitare a județului	Cf. documentației tehnico-economice	Cf. documentație tehnică	Lungime rețea	PODD 2021-2027, POR Sud-Muntenia 2021-2027, PNRR, PNS 2021-2027, POIM 2014-2020	Facilitatea accesului la infrastructura edilitară, creșterea calității vieții
438.	Blejești	Rural	Extinderea sistemului de monitorizare video al domeniului public	Regenerarea localităților și a infrastructurii edilitare a județului	Cf. documentației tehnico-economice	Cf. documentație tehnică	Număr camere video achiziționate, Număr străzi monitorizate video	POR Sud-Muntenia 2021-2027, PNS 2021-2027	Creșterea gradului de siguranță publică
439.									
440.	Blejești	Rural	Realizare și modernizare clădiri și achiziție mobilier și material didactic în vederea îmbunătățirii condițiilor de învățământ	Dezvoltarea și modernizarea sistemului educațional, sistemului sanitar și domeniul protecției sociale	Cf. documentației tehnico-economice	Cf. documentație tehnică	Număr clădiri modernizate, Număr echipamente didactice achiziționate	POR Sud-Muntenia 2021-2027, PNRR	Creșterea calității actului educațional
441.	Blejești	Rural	Dotare cu utilaje și echipamente pentru serviciul de gospodărire comunală și salubritate (mașină colectare pubele)	Creșterea capacității administrative	Cf. documentației tehnico-economice	Cf. documentație tehnică	Număr echipamente achiziționate	Buget local, PNS 2021-2027	Sistem de gospodărire comunal modernizat

Proiect cofinanțat din Fondul Social European prin
Programul Operațional Capacitate Administrativă 2014-2020!





UNIUNEA EUROPEANĂ

Programul Operațional Capacitate Administrativă
Competența face diferență!Instrumente Structurale
2014-2020

PROIECTE PROPUSE DE CĂTRE UNITĂȚILE ADMINISTRATIV TERITORIALE

Nr. crt.	Localitate	Arie de acoperire	Titlu proiect	Categorie	Valoare estimată	Durată	Indicatori de monitorizare	Sursă de finanțare	Rezultate
442.	Blejești	Rural	Procurare pubele	Protecția mediului și gospodărirea durabilă a teritoriului	Cf. documentației tehnico-economice	Cf. documentație tehnică	Număr pubele	PODD 2021-2027, Axa prioritară 2	Creșterea gradului de colectare a deșeurilor
443.	Blejești	Rural	Realizare sală de sport	Dezvoltarea și modernizarea sistemului educațional, sistemului sanitar și domeniul protecției sociale	Cf. documentației tehnico-economice	Cf. documentație tehnică	Suprafață sală de sport, capacitate	POR Sud-Muntenia 2021-2027, PNRR	O sală de sport construită
444.	Blejești	Rural	Reactualizare Plan Urbanistic General și regulament local de urbanism	Creșterea capacității administrative	Cf. documentației tehnico-economice	Cf. documentație tehnică	Număr direcții de dezvoltare incluse	POR Sud-Muntenia 2021-2027, PNS 2021-2027, PNRR, CNI, PNDL II	Un plan urbanistic actualizat
445.	Blejești	Rural	Dotare cu echipamente informatice în vederea îmbunătățirii serviciilor din cadrul administrației publice locale	Creșterea capacității administrative	Cf. documentației tehnico-economice	Cf. documentație tehnică	Număr echipamente IT achiziționate	POCIDIF 2021-2027, POC 2014-2020	Creșterea eficienței sistemului administrativ
446.	Blejești	Rural	Amenajare, reabilitare alei pietonale pe raza comunei Blejești	Regenerarea localităților și a infrastructurii edilitare a județului	Cf. documentației tehnico-economice	Cf. documentație tehnică	Lungime alei amenajate	POR Sud-Muntenia 2021-2027, PNS 2021-2027, PNRR, CNI, PNDL II	Extinderea suprafeței pietonale

Proiect cofinanțat din Fondul Social European prin
Programul Operațional Capacitate Administrativă 2014-2020!





UNIUNEA EUROPEANĂ

Programul Operațional Capacitate Administrativă
Competența face diferența!Instrumente Structurale
2014-2020

PROIECTE PROPUSE DE CĂTRE UNITĂȚILE ADMINISTRATIV TERITORIALE

Nr. crt.	Localitate	Arie de acoperire	Titlu proiect	Categorie	Valoare estimată	Durată	Indicatori de monitorizare	Sursă de finanțare	Rezultate
447.	Blejești	Rural	Amenajare și dotare parcuri, centre de joacă și recreere pentru copii	Protecția mediului și gospodărirea durabilă a teritoriului	Cf. documentației tehnico-economice	Cf. documentație tehnică	Suprafață amenajată	POR Sud-Muntenia 2021-2027, PNRR	Locuri de joacă pentru copii
448.	Blejești	Rural	Extindere și modernizarea sediului Primăriei Blejești	Regenerarea localităților și a infrastructurii edilitare a județului	Cf. documentației tehnico-economice	Cf. documentație tehnică	Suprafață modernizată	POCIDIF 2021-2027, POC 2014-2020	Creșterea eficienței sistemului administrativ
449.	Blejești	Rural	Asigurarea gradului de confort și siguranță pe timpul nopții pentru cetățenii comunei Blejești	Regenerarea localităților și a infrastructurii edilitare a județului	Cf. documentației tehnico-economice	Cf. documentație tehnică	Număr camere achiziționate	POR Sud-Muntenia 2021-2027, PNRR	Creșterea gradului de siguranță publică
450.	Blejești	Rural	Construirea și reabilitarea podurilor și podețelor	Regenerarea localităților și a infrastructurii edilitare a județului	Cf. documentației tehnico-economice	Cf. documentație tehnică	Număr poduri construite, reabilite	POR Sud-Muntenia 2021-2027, PNS 2021-2027, PNRR, CNI, PNDL II	Creșterea gradului de mobilitate la nivelul comunei
451.	Blejești	Rural	Montarea unui post de transformare electrică modern	Regenerarea localităților și a infrastructurii edilitare a județului	Cf. documentației tehnico-economice	Cf. documentație tehnică	Capacitate post de transformare electrică	PODD 2021-2027, POR 2021-2027, POR Sud-Muntenia 2021-2027,	Un post de transformare electrică montat
452.	Blejești	Rural	Construirea unui complex social pentru bătrâni și dotarea cu mobilier	Dezvoltarea și modernizarea sistemului educațional, sistemului sanitar și	Cf. documentației tehnico-economice	Cf. documentație tehnică	Capacitate complex, Număr camere	POIDS 2021-2027, PNS 2021-2027, PNRR, POR	Un complex pentru bătrâni construit

Proiect cofinanțat din Fondul Social European prin
Programul Operațional Capacitate Administrativă 2014-2020!



PROIECTE PROPUSE DE CĂTRE UNITĂȚILE ADMINISTRATIV TERITORIALE

Nr. crt.	Localitate	Arie de acoperire	Titlu proiect	Categorie	Valoare estimată	Durată	Indicatori de monitorizare	Sursă de finanțare	Rezultate
				domeniul protecției sociale				Sud-Muntenia 2021-2027	
453.	Blejești	Rural	Lucrări de regularizare, decolmatate, consolidare, apărări de maluri a râului și parurilor	Protecția mediului și gospodărirea durabilă a teritoriului	Cf. documentației tehnico-economice	Cf. documentație tehnică	Suprafața râului decolmatată, consolidată	PODD 2021-2027, PODD 2021-2027	Creșterea siguranței împotriva inundațiilor
454.	Blejești	Rural	Realizare târg săptămânal	Dezvoltarea economică și a mediului antreprenorial	Cf. documentației tehnico-economice	Cf. documentație tehnică	Capacitate târg	PNS 2021-2027, Buget local	Un târg săptămânal realizat
455.	Blejești	Rural	Realizarea unei gropi ecologice pentru gestionarea deșeurilor	Protecția mediului și gospodărirea durabilă a teritoriului	Cf. documentației tehnico-economice	Cf. documentație tehnică	Capacitate de colectare	POR Sud-Muntenia 2021-2027, PNS 2021-2027, AFM, Buget local	Creșterea gradului de depozitare ecologică a deșeurilor
456.	Blejești	Rural	Realizare parc industrial în Comuna Blejești	Dezvoltarea economică și a mediului antreprenorial	Cf. documentației tehnico-economice	Cf. documentație tehnică	Număr angajați, suprafață parc industrial	CNI, PNRR, PNS 2021-2027, POR Sud-Muntenia 2021-2027	Dezvoltarea economiei locale
457.	Blejești	Rural	Achiziție stație de încărcare mașini electrice	Protecția mediului și gospodărirea durabilă a teritoriului	Cf. documentației tehnico-economice	Cf. documentație tehnică	Număr stații de încărcare	POR Sud-Muntenia 2021-2027, PNS 2021-2027, AFM, Buget local	Facilitarea transportului ecologic





UNIUNEA EUROPEANĂ

Programul Operațional Capacitate Administrativă
Competența face diferență!Instrumente Structurale
2014-2020

PROIECTE PROPUSE DE CĂTRE UNITĂȚILE ADMINISTRATIV TERITORIALE

Nr. crt.	Localitate	Arie de acoperire	Titlu proiect	Categorie	Valoare estimată	Durată	Indicatori de monitorizare	Sursă de finanțare	Rezultate
458.	Blejești	Rural	Reabilitare, modernizare, dotare Școala Gimnazială nr. 1	Dezvoltarea și modernizarea sistemului educațional, sistemului sanitar și domeniul protecției sociale	Cf. documentației tehnico-economice	Cf. documentație tehnică	Suprafață reabilitată, număr echipamente didactice achiziționate	POR Sud-Muntenia 2021-2027, PNS 2021-2027, PNRR, Buget local	Creșterea eficienței sistemului educațional
459.	Blejești	Rural	Extindere rețea de canalizare a apelor uzate menajere în satele Blejești, Baciș și Sericu	Regenerarea localităților și a infrastructurii edilitare a județului	Cf. documentației tehnico-economice	Cf. documentație tehnică	Lungime rețea	PODD 2021-2027, POR Sud-Muntenia 2021-2027, PNRR, PNS 2021-2027	Rețea de canalizare extinsă
460.	Bogdana	Rural	Reabilitare, modernizare, dotare și extindere Școala Gimnazială Bogdana, sat Bogdana, str. Roșiori de Vede, nr. 105, Cv 75, P1891	Dezvoltarea și modernizarea sistemului educațional, sistemului sanitar și domeniul protecției sociale	Cf. documentației tehnico-economice	Cf. documentație tehnică	Suprafață reabilitată, număr echipamente didactice achiziționate	POR Sud-Muntenia 2021-2027, PNS 2021-2027, PNRR, Buget local	Creșterea eficienței sistemului educațional
461.	Bogdana	Rural	Modernizare drumuri de interes local în Comuna Bogdana	Regenerarea localităților și a infrastructurii edilitare a județului	Cf. documentației tehnico-economice	Cf. documentație tehnică	Lungime drumuri	CNI, PNDL II, PNS 2021-2027, Buget local	Creșterea mobilității și a accesibilității în comună
462.	Bogdana	Rural	Creșterea eficienței energetice a sistemului de iluminat public	Regenerarea localităților și a infrastructurii edilitare a județului	Cf. documentației tehnico-economice	Cf. documentație tehnică	Număr corpuri de iluminat ecologice	POR Sud-Muntenia 2021-2027, AFM	Un sistem de iluminat eficientizat
463.	Bogdana	Rural	Înființare rețea inteligentă de distribuție a gazelor naturale	Regenerarea localităților și a	Cf. documentației	Cf. documentație tehnică	Lungime rețea	PODD 2021-2027, POR Sud-	Dezvoltarea infrastructurii edilitare,

Proiect cofinanțat din Fondul Social European prin
Programul Operațional Capacitate Administrativă 2014-2020!



PROIECTE PROPUSE DE CĂTRE UNITĂȚILE ADMINISTRATIV TERITORIALE

Nr. crt.	Localitate	Arie de acoperire	Titlu proiect	Categorie	Valoare estimată	Durată	Indicatori de monitorizare	Sursă de finanțare	Rezultate
				infrastructurii edilitare a județului	tehnico-economice			Muntenia 2021-2027, PNRR, PNS 2021-2027, POIM 2014-2020	Creșterea calității vieții locuitorilor
464.	Botoroaga	Rural	Înființare rețea inteligentă de gaze naturale	Regenerarea localităților și a infrastructurii edilitare a județului	Cf. documentației tehnico-economice	Cf. documentație tehnică	Lungime rețea	PODD 2021-2027, POR Sud-Muntenia 2021-2027, PNRR, PNS 2021-2027, POIM 2014-2020	Dezvoltarea infrastructurii edilitare, Creșterea calității vieții locuitorilor
465.	Botoroaga	Rural	Construire Cămin Cultural	Dezvoltarea turismului, a sectorului cultural și a serviciilor conexe	Cf. documentației tehnico-economice	Cf. documentație tehnică	Capacitate cămin	PNRR, POR Sud-Muntenia 2021-2027	Un cămin construit
466.	Botoroaga	Rural	Sistem centralizat de alimentare cu apă și sistem centralizat de canalizare	Regenerarea localităților și a infrastructurii edilitare a județului	Cf. documentației tehnico-economice	Cf. documentație tehnică	Lungime sistem de alimentare, număr gospodării racordate	PODD 2021-2027, POR Sud-Muntenia 2021-2027, PNRR, PNS 2021-2027	Dezvoltarea infrastructurii edilitare, Creșterea calității vieții locuitorilor
467.	Brânceni	Rural	Asfaltare drumuri de interes local	Regenerarea localităților și a infrastructurii edilitare a județului	20.000.000,00	Cf. documentație tehnică	Lungime drumuri asfaltate	CNI, PNDL II, PNS 2021-2027, Buget local	Creșterea mobilității și a accesibilității în comună



PROIECTE PROPUSE DE CĂTRE UNITĂȚILE ADMINISTRATIV TERITORIALE

Nr. crt.	Localitate	Arie de acoperire	Titlu proiect	Categorie	Valoare estimată	Durată	Indicatori de monitorizare	Sursă de finanțare	Rezultate
468.	Brânceni	Rural	Rețea publică de gaze	Regenerarea localităților și a infrastructurii edilitare a județului	25.000.000,00	Cf. documentație tehnică	Lungime rețea, Număr gospodării racordate	PODD 2021-2027, POR Sud-Muntenia 2021-2027, PNRR, PNS 2021-2027, POIM 2014-2020	Dezvoltarea infrastructurii edilitare, Creșterea calității vieții locuitorilor
469.	Brânceni	Rural	Modernizare rețea publică de iluminat	Regenerarea localităților și a infrastructurii edilitare a județului	600.000,00	Cf. documentație tehnică	Lungime rețea, Număr corpuri de iluminat ecologic	AFM, PODD 2021-2027, POR Sud-Muntenia 2021-2027, Buget local	O rețea de iluminat modernizată
470.	Brânceni	Rural	Teren sintetic	Protecția mediului și gospodărirea durabilă a teritoriului	300.000,00	Cf. documentație tehnică	Suprafață teren	CNI, PNRR, POR Sud-Muntenia 2021-2027, Buget local	Un teren sintetic construit
471.	Bujoreni	Rural	Alimentare cu apă	Regenerarea localităților și a infrastructurii edilitare a județului	10.000.000,00	Cf. documentație tehnică	Lungime sistem de alimentare, număr gospodării racordate	PODD 2021-2027, POR Sud-Muntenia 2021-2027, PNRR, PNS 2021-2027	Un sistem de alimentare cu apă construit
472.	Bujoreni	Rural	Sistem de canalizare	Regenerarea localităților și a infrastructurii edilitare a județului	10.000.000,00	Cf. documentație tehnică	Lungime sistem de alimentare, număr gospodării racordate	PODD 2021-2027, POR Sud-Muntenia 2021-2027,	Un sistem de canalizare constituit

Proiect cofinanțat din Fondul Social European prin
 Programul Operațional Capacitate Administrativă 2014-2020!



PROIECTE PROPUSE DE CĂTRE UNITĂȚILE ADMINISTRATIV TERITORIALE

Nr. crt.	Localitate	Arie de acoperire	Titlu proiect	Categorie	Valoare estimată	Durată	Indicatori de monitorizare	Sursă de finanțare	Rezultate
473.	Bujoreni	Rural	Asfaltare străzi	Regenerarea localităților și a infrastructurii edilitare a județului	8.000.000,00	Cf. documentație tehnică	Lungime străzi asfaltate	PNRR, PNS 2021-2027, POIM 2014-2020	Creșterea mobilității și a accesului la zonele marginale ale comunei
474.	Bujoreni	Rural	Implementare sistem de distribuție a gazelor	Regenerarea localităților și a infrastructurii edilitare a județului	15.000.000,00	Cf. documentație tehnică	Lungime conducte, număr gospodării racordate	PODD 2021-2027, POR Sud-Muntenia 2021-2027, PNRR, PNS 2021-2027, POIM 2014-2020	Dezvoltarea infrastructurii edilitare, Creșterea calității vieții locuitorilor
475.	Bujoru	Rural	Modernizare prin asfaltare străzi	Regenerarea localităților și a infrastructurii edilitare a județului	Cf. documentației tehnico-economice	Cf. documentație tehnică	Lungime străzi asfaltate	CNI, PNDL II, PNS 2021-2027, Buget local	Creșterea mobilității și a accesului la zonele marginale ale comunei
476.	Bujoru	Rural	Înființare rețea de gaze naturale	Regenerarea localităților și a infrastructurii edilitare a județului	Cf. documentației tehnico-economice	Cf. documentație tehnică	Lungime conducte, număr gospodării racordate	PODD 2021-2027, POR Sud-Muntenia 2021-2027, PNRR, PNS 2021-2027,	Dezvoltarea infrastructurii edilitare, Creșterea calității vieții locuitorilor

Proiect cofinanțat din Fondul Social European prin
Programul Operațional Capacitate Administrativă 2014-2020!





UNIUNEA EUROPEANĂ

Programul Operațional Capacitate Administrativă
Competența face diferența!Instrumente Structurale
2014-2020

PROIECTE PROPUSE DE CĂTRE UNITĂȚILE ADMINISTRATIV TERITORIALE

Nr. crt.	Localitate	Arie de acoperire	Titlu proiect	Categorie	Valoare estimată	Durată	Indicatori de monitorizare	Sursă de finanțare	Rezultate
								POIM 2014-2020	
477.	Bujoru	Rural	Sistem de alimentare cu apă și branșamente la gospodăriile individuale	Regenerarea localităților și a infrastructurii edilitare a județului	Cf. documentației tehnico-economice	Cf. documentație tehnică	Lungime conducte, număr gospodării racordate	PODD 2021-2027, POR Sud-Muntenia 2021-2027, PNRR, PNS 2021-2027	Dezvoltarea infrastructurii edilitare, Creșterea calității vieții locuitorilor
478.	Buzescu	Rural	Înființare sistem inteligent de distribuție gaze naturale	Regenerarea localităților și a infrastructurii edilitare a județului	Cf. documentației tehnico-economice	Cf. documentație tehnică	Lungime conducte, număr gospodării racordate	PODD 2021-2027, POR Sud-Muntenia 2021-2027, PNRR, PNS 2021-2027, POIM 2014-2020	Dezvoltarea infrastructurii edilitare, Creșterea calității vieții locuitorilor
479.	Buzescu	Rural	Construire sală de sport	Dezvoltarea și modernizarea sistemului educațional, sistemului sanitar și domeniul protecției sociale	Cf. documentației tehnico-economice	Cf. documentație tehnică	Suprafață sală de sport, capacitate	CNI, PNRR, PNS 2021-2027, POR Sud-Muntenia 2021-2027	O sală de sport construită
480.	Buzescu	Rural	Construire Piață agroalimentară	Dezvoltarea și modernizarea agriculturii, silviculturii și pescuitului	Cf. documentației tehnico-economice	Cf. documentație tehnică	Suprafață piață, capacitate	PNS 2021-2027, Buget local	O piață agroalimentară construită

Proiect cofinanțat din Fondul Social European prin
Programul Operațional Capacitate Administrativă 2014-2020!



PROIECTE PROPUSE DE CĂTRE UNITĂȚILE ADMINISTRATIV TERITORIALE

Nr. crt.	Localitate	Arie de acoperire	Titlu proiect	Categorie	Valoare estimată	Durată	Indicatori de monitorizare	Sursă de finanțare	Rezultate
481.	Buzescu	Rural	Construire Anexă socială Parohia Buzescu	Dezvoltarea și modernizarea sistemului educațional, sistemului sanitar și domeniul protecției sociale	Cf. documentației tehnico-economice	Cf. documentație tehnică	Suprafață anexă socială	POIDS 2021-2027, PNS 2021-2027, PNRR, POR Sud-Muntenia 2021-2027	O anexă socială construită
482.	Buzescu	Rural	Construire sediu nou Primărie Buzescu	Regenerarea localităților și a infrastructurii edilitare a județului	Cf. documentației tehnico-economice	Cf. documentație tehnică	Suprafață construită	CNI, PNRR, PNS 2021-2027, POR Sud-Muntenia 2021-2027	Un sediu nou al Primăriei Buzescu construit
483.	Buzescu	Rural	Extindere Rețea apă și canal	Regenerarea localităților și a infrastructurii edilitare a județului	Cf. documentației tehnico-economice	Cf. documentație tehnică	Lungime rețea construită	PODD 2021-2027, POR Sud-Muntenia 2021-2027, PNRR, PNS 2021-2027	Creșterea accesului populației la infrastructura edilitară de bază
484.	Buzescu	Rural	Asfaltare drumuri de interes local	Regenerarea localităților și a infrastructurii edilitare a județului	Cf. documentației tehnico-economice	Cf. documentație tehnică	Lungime drumuri asfaltate	CNI, PNDR II, PNS 2021-2027, Buget local	Creșterea mobilității și a accesibilității în comună
485.	Buzescu	Rural	Construire șanțuri și podețe	Regenerarea localităților și a infrastructurii edilitare a județului	Cf. documentației tehnico-economice	Cf. documentație tehnică	Număr șanțuri și podețe construite	CNI, PNDR II, PNS 2021-2027, Buget local	Creșterea gradului de mobilitate în cadrul comunei
486.	Buzescu	Rural	Iluminat inteligent fotovoltaic și achiziție mobilier urban	Proiecte SMART-inovare, digitalizare, mobilitate urbană	Cf. documentației	Cf. documentație tehnică	Număr corpuri de iluminat ecologice,	AFM, PODD 2021-2027, POR Sud-	Creșterea gradului de colectare a

*Proiect cofinanțat din Fondul Social European prin
Programul Operațional Capacitate Administrativă 2014-2020!*



PROIECTE PROPUSE DE CĂTRE UNITĂȚILE ADMINISTRATIV TERITORIALE

Nr. crt.	Localitate	Arie de acoperire	Titlu proiect	Categorie	Valoare estimată	Durată	Indicatori de monitorizare	Sursă de finanțare	Rezultate
			inteligent (inclusiv coșuri de gunoi/ pubele inteligente pentru reciclare selectivă)		tehnico-economice		Număr coșuri/ pubele inteligente	Muntenia 2021-2027, Buget local	deșeurilor. Îmbunătățirea siguranței cetățenilor pe timpul nopții
487.	Buzescu	Rural	Achiziționare microbuz electric	Protecția mediului și gospodărirea durabilă a teritoriului	450.000,00	Cf. documentație tehnică	Număr locuri microbuz	AFM, PNDL II, PNS 2021-2027	Un microbuz electric achiziționat
488.	Buzescu	Rural	Amenajare piste biciclete, alei pietonale, mobilier stradal inteligent (bănci inteligente și stații microbuz inteligente)	Regenerarea localităților și a infrastructurii edilitare a județului	4.100.000,00	Cf. documentație tehnică	Lungime piste biciclete, Lungime alei pietonale	CNI, PNDL II, PNS 2021-2027	Spațiu pietonal amenajat, piste de biciclete construite
489.	Buzescu	Rural	Înființare rețea publică Wi-Fi	Proiecte SMART-inovare, digitalizare, mobilitate urbană	147.000,00	Cf. documentație tehnică	Suprafață acoperită	Inițiativa Comisiei Europene WiFi 4EU	Rețea publică Wi-Fi construită
490.	Buzescu	Rural	Înființare centru de zi pentru copii	Dezvoltarea și modernizarea sistemului educațional, sistemului sanitar și domeniul protecției sociale	2.400.000,00	Cf. documentație tehnică	Capacitate centru de zi	POIDS 2021-2027, PNS 2021-2027, PNRR, POR Sud-Muntenia 2021-2027	Un centru de zi pentru copii construit
491.	Buzescu	Rural	Achiziție soluție software pentru digitalizarea primăriei Buzescu și modernizarea infrastructurii IT a primăriei	Proiecte SMART-inovare, digitalizare, mobilitate urbană	1.825.000,00	Cf. documentație tehnică	Număr echipamente IT achiziționate	POCIDIF 2021-2027, POC 2014-2020	Creșterea eficienței sistemului administrativ

Proiect cofinanțat din Fondul Social European prin
Programul Operațional Capacitate Administrativă 2014-2020!



PROIECTE PROPUSE DE CĂTRE UNITĂȚILE ADMINISTRATIV TERITORIALE

Nr. crt.	Localitate	Arie de acoperire	Titlu proiect	Categorie	Valoare estimată	Durată	Indicatori de monitorizare	Sursă de finanțare	Rezultate
492.	Buzescu	Rural	Construire complex turistic și de agrement	Dezvoltarea turismului, a sectorului cultural și a serviciilor conexe	1.800.000,00	Cf. documentație tehnică	Suprafață complex, Capacitate	CNI, PNRR, PNS 2021-2027, POR Sud-Muntenia 2021-2027	Un complex turistic construit
493.	Buzescu	Rural	Înființare platformă comunală pentru colectare și depozitare gunoi de grajd	Protecția mediului și gospodărirea durabilă a teritoriului	1.800.000,00	Cf. documentație tehnică	Suprafață platformă, capacitate	POR Sud-Muntenia 2021-2027, PNS 2021-2027, AFM, Buget local	O platformă pentru colectarea deșeurilor construită
494.	Buzescu	Rural	Construire și dotare complex social pentru bătrânii comunei	Dezvoltarea și modernizarea sistemului educațional, sistemului sanitar și domeniul protecției sociale	3.200.000,00	Cf. documentație tehnică	Capacitate complex	POIDS 2021-2027, PNS 2021-2027, PNRR, POR Sud-Muntenia 2021-2027	Un complex pentru bătrâni construit
495.	Buzescu	Rural	Lucrări de regularizare, decolmatate, consolidare, apărări de maluri a râului și pâraurilor	Protecția mediului și gospodărirea durabilă a teritoriului	1.800.000,00	Cf. documentație tehnică	Suprafața râurilor amenajată, decolmatată	PODD 2021-2027, PODD 2021-2027	Creșterea siguranței împotriva inundațiilor
496.	Buzescu	Rural	Modernizare și dotare dispensar uman	Dezvoltarea și modernizarea sistemului educațional, sistemului sanitar și domeniul protecției sociale	2.500.000,00	Cf. documentație tehnică	Suprafață modernizată, număr echipamente sanitare achiziționate	POIDS 2021-2027, PNS 2021-2027, PNRR, POR Sud-	Un dispensar uman modernizat

*Proiect cofinanțat din Fondul Social European prin
Programul Operațional Capacitate Administrativă 2014-2020!*





UNIUNEA EUROPEANĂ

Programul Operațional Capacitate Administrativă
Competența face diferența!Instrumente Structurale
2014-2020

PROIECTE PROPUSE DE CĂTRE UNITĂȚILE ADMINISTRATIV TERITORIALE

Nr. crt.	Localitate	Arie de acoperire	Titlu proiect	Categorie	Valoare estimată	Durată	Indicatori de monitorizare	Sursă de finanțare	Rezultate
								Muntenia 2021-2027	
497.	Buzescu	Rural	Achiziționare și instalare stații de reîncărcare mașini electrice	Protecția mediului și gospodărirea durabilă a teritoriului	196.000,00	Cf. documentație tehnică	Număr stații de reîncărcare mașini electrice	POR Sud-Muntenia 2021-2027, PNS 2021-2027, AFM, Buget local	Infrastructură vehicule electrice constituită
498.	Călinești	Rural	Asfaltare străzi în satele Călinești, Copăceanca, Marița, Licuriciu și Antonești	Regenerarea localităților și a infrastructurii edilitare a județului	33.912.160,03	Cf. documentație tehnică	Lungime străzi asfaltate	CNI, PNDL II, PNS 2021-2027, Buget local	Creșterea mobilității și a accesibilității în comună
499.	Călinești	Rural	Pod strada Drumul Cetății- Pârâul Căinelui, sat Copăceanca-Comuna Călinești	Regenerarea localităților și a infrastructurii edilitare a județului	1.900.943,93	Cf. documentație tehnică	Lungime pod	POR Sud-Muntenia 2021-2027, PNS 2021-2027, PNRR, CNI, PNDL II	Creșterea mobilității și a accesibilității în comună
500.	Călinești	Rural	Extindere rețea de canalizare menajeră sat Copăceanca	Regenerarea localităților și a infrastructurii edilitare a județului	12.300.693,42	Cf. documentație tehnică	Lungime conducte, număr gospodării racordate	PODD 2021-2027, POR Sud-Muntenia 2021-2027, PNRR, PNS 2021-2027	Dezvoltarea infrastructurii edilitare, Creșterea calității vieții locuitorilor
501.	Călinești	Rural	Înființare rețea de gaze naturale	Regenerarea localităților și a infrastructurii edilitare a județului	25.478.960,20	Cf. documentație tehnică	Lungime conducte, număr gospodării racordate	PODD 2021-2027, POR Sud-Muntenia 2021-2027, PNRR, PNS	Dezvoltarea infrastructurii edilitare, Creșterea calității vieții locuitorilor

Proiect cofinanțat din Fondul Social European prin
Programul Operațional Capacitate Administrativă 2014-2020!



PROIECTE PROPUSE DE CĂTRE UNITĂȚILE ADMINISTRATIV TERITORIALE

Nr. crt.	Localitate	Arie de acoperire	Titlu proiect	Categorie	Valoare estimată	Durată	Indicatori de monitorizare	Sursă de finanțare	Rezultate
502.	Călinești	Rural	Pod strada Fântâniei-Pârâul Câinelui sat Marița	Regenerarea localităților și a infrastructurii edilitare a județului	1.558.117,14	Cf. documentație tehnică	Lungime pod	2021-2027, POIM 2014-2020	Creșterea mobilității și a accesibilității în comună
503.	Călinești	Rural	Reabilitare și modernizare Școala Gimnazială Călinești-localitatea Călinești	Dezvoltarea și modernizarea sistemului educațional, sistemului sanitar și domeniul protecției sociale	2.213.701,61	Cf. documentație tehnică	Număr copuri clădire reabilitate	POR Sud-Muntenia 2021-2027, PNS 2021-2027, PNRR, Buget local	Creșterea calității sistemului educațional din comună
504.	Călmățuiu	Rural	Construire sediu administrativ Primăria Călmățuiu	Regenerarea localităților și a infrastructurii edilitare a județului	2.850.000,00	Cf. documentație tehnică	Suprafață construită	CNI, PNRR, PNS 2021-2027, POR Sud-Muntenia 2021-2027	Un sediu nou al Primăriei Călmățuiu construit
505.	Călmățuiu	Rural	Sistem centralizat de alimentare cu apă	Regenerarea localităților și a infrastructurii edilitare a județului	1.500.000,00	Cf. documentație tehnică	Lungime conducte, număr gospodării racordate	PODD 2021-2027, POR Sud-Muntenia 2021-2027, PNRR, PNS 2021-2027	Dezvoltarea infrastructurii edilitare, Creșterea calității vieții locuitorilor
506.	Călmățuiu	Rural	Rețea de canalizare menajeră și stație de epurare în Comuna Călmățuiu	Regenerarea localităților și a infrastructurii edilitare a județului	1.500.000,00	Cf. documentație tehnică	Lungime conducte, număr gospodării racordate, Capacitate stație de epurare	PODD 2021-2027, POR Sud-Muntenia 2021-2027,	Dezvoltarea infrastructurii edilitare, Creșterea

Proiect cofinanțat din Fondul Social European prin
Programul Operațional Capacitate Administrativă 2014-2020!



PROIECTE PROPUSE DE CĂTRE UNITĂȚILE ADMINISTRATIV TERITORIALE

Nr. crt.	Localitate	Arie de acoperire	Titlu proiect	Categorie	Valoare estimată	Durată	Indicatori de monitorizare	Sursă de finanțare	Rezultate
								PNRR, PNS 2021-2027	calității vieții locuitorilor
507.	Călmățui	Rural	Dotarea școlilor din Comuna Călmățui cu echipamente de protecție și dispozitive medicale	Dezvoltarea și modernizarea sistemului educațional, sistemului sanitar și domeniul protecției sociale	870.000,00	Cf. documentație tehnică	Număr școli dotate, Număr echipamente de protecție medicală achiziționate	POR Sud-Muntenia 2021-2027, Buget local	Creșterea siguranței elevilor împotriva răspândirii virusului SARS-CoV2
508.	Călmățui	Rural	Modernizare drumuri	Regenerarea localităților și a infrastructurii edilitare a județului	14.000.000,00	Cf. documentație tehnică	Lungime drumuri modernizate	CNI, PNDL II, PNS 2021-2027, Buget local	Creșterea mobilității și a accesibilității în comună
509.	Călmățui de Sus	Rural	Sistem centralizat de canalizare în satele Călmățui de Sus și Ionașcu	Regenerarea localităților și a infrastructurii edilitare a județului	18.124.269,60	Cf. documentație tehnică	Lungime conducte, număr gospodării racordate, Capacitate stație de epurare	PODD 2021-2027, POR Sud-Muntenia 2021-2027, PNRR, PNS 2021-2027	Dezvoltarea infrastructurii edilitare, Creșterea calității vieții locuitorilor
510.	Călmățui de Sus	Rural	Modernizare grădiniță sat Ionașcu	Dezvoltarea și modernizarea sistemului educațional, sistemului sanitar și domeniul protecției sociale	1.419.880,43	Cf. documentație tehnică	Număr echipamente didactice achiziționate	POR Sud-Muntenia 2021-2027, PNS 2021-2027, PNRR, Buget local	Creșterea calității actului educațional în învățământul preșcolar
511.	Călmățui de Sus	Rural	Modernizare școală gimnazială sat Călmățui de Sus	Dezvoltarea și modernizarea sistemului educațional, sistemului sanitar și	6.354.558,00	Cf. documentație tehnică	Număr echipamente didactice achiziționate	POR Sud-Muntenia 2021-2027, PNS 2021-2027,	Creșterea calității sistemului educațional din comună

Proiect cofinanțat din Fondul Social European prin
Programul Operațional Capacitate Administrativă 2014-2020!

PROIECTE PROPUSE DE CĂTRE UNITĂȚILE ADMINISTRATIV TERITORIALE

Nr. crt.	Localitate	Arie de acoperire	Titlu proiect	Categorie	Valoare estimată	Durată	Indicatori de monitorizare	Sursă de finanțare	Rezultate
				domeniul protecției sociale				PNRR, Buget local	
512.	Călmățuiu de Sus	Rural	Modernizarea iluminatului public stradal	Regenerarea localităților și a infrastructurii edilitare a județului	1.787.000,00	Cf. documentație tehnică	Număr corpuri de iluminat achiziționate	AFM, PDD 2021-2027, POR Sud-Muntenia 2021-2027, Buget local	Creșterea siguranței publice pe timpul nopții
513.	Călmățuiu de Sus	Rural	Modernizare drumuri de interes local	Regenerarea localităților și a infrastructurii edilitare a județului	8.339.992,69	Cf. documentație tehnică	Lungime drumuri modernizate	CNI, PNDL II, PNS 2021-2027, Buget local	Creșterea mobilității și a accesibilității în comună
514.	Călmățuiu de Sus	Rural	Amenajare loc de joacă str. Principală, nr. 6A în satul Ionașcu	Regenerarea localităților și a infrastructurii edilitare a județului	679.844,39	Cf. documentație tehnică	Suprafață amenajată	POR Sud-Muntenia 2021-2027, PNRR	Un loc de joacă pentru copii amenajat
515.	Călmățuiu de Sus	Rural	Amenajare loc de joacă, str. Principală, nr. 42 Bis în satul Băcălești	Regenerarea localităților și a infrastructurii edilitare a județului	730.275,71	Cf. documentație tehnică	Suprafață amenajată	POR Sud-Muntenia 2021-2027, PNRR	Un loc de joacă pentru copii amenajat
516.	Călmățuiu de Sus	Rural	Amenajare loc de joacă str. Principală, nr136 în satul Băcălești	Regenerarea localităților și a infrastructurii edilitare a județului	228.612,07	Cf. documentație tehnică	Suprafață amenajată	POR Sud-Muntenia 2021-2027, PNRR	Un loc de joacă pentru copii amenajat
517.	Călmățuiu de Sus	Rural	Extindere sistem centralizat de alimentare cu apă și sistem centralizat de canalizare ape uzate menajere în sat Băcălești	Regenerarea localităților și a infrastructurii edilitare a județului	9.875.415,73	Cf. documentație tehnică	Lungimea conductelor, Număr gospodării racordate	PDD 2021-2027, POR Sud-Muntenia 2021-2027, PNRR, PNS 2021-2027	Dezvoltarea infrastructurii edilitare, Creșterea calității vieții locuitorilor

Proiect cofinanțat din Fondul Social European prin
Programul Operațional Capacitate Administrativă 2014-2020!





UNIUNEA EUROPEANĂ

Programul Operațional Capacitate Administrativă
Competența face diferența!Instrumente Structurale
2014-2020

PROIECTE PROPUSE DE CĂTRE UNITĂȚILE ADMINISTRATIV TERITORIALE

Nr. crt.	Localitate	Arie de acoperire	Titlu proiect	Categorie	Valoare estimată	Durată	Indicatori de monitorizare	Sursă de finanțare	Rezultate
518.	Călmățui de Sus	Rural	Înființare rețea de distribuție gaze	Regenerarea localităților și a infrastructurii edilitare a județului	21.674.362,50	Cf. documentație tehnică	Lungimea conductelor, Număr gospodării racordate	PODD 2021-2027, POR Sud-Muntenia 2021-2027, PNRR, PNS 2021-2027, POIM 2014-2020	Dezvoltarea infrastructurii edilitare, Creșterea calității vieții locuitorilor
519.	Călmățui de Sus	Rural	Modernizare Școală Gimnazială Veche, cu clasele I-VIII, sat Călmățui de sus	Dezvoltarea și modernizarea sistemului educațional, sistemului sanitar și domeniul protecției sociale	1.736.477,84	Cf. documentație tehnică	Număr corpuri modernizate, Număr echipamente didactice achiziționate	POR Sud-Muntenia 2021-2027, PNS 2021-2027, PNRR, Buget local	Creșterea calității sistemului educațional din comună
520.	Călmățui de Sus	Rural	Construire complex sportiv sat Băcălești	Dezvoltarea și modernizarea sistemului educațional, sistemului sanitar și domeniul protecției sociale	800.000,00	Cf. documentație tehnică	Suprafață complex, Capacitate	CNI, PNRR, PNS 2021-2027, POR Sud-Muntenia 2021-2027, Buget local	Un complex sportiv construit
521.	Cervenia	Rural	Extindere sistem centralizat de alimentare cu apă și extindere rețea de canalizare și stație de epurare	Regenerarea localităților și a infrastructurii edilitare a județului	16.702.324,00	Cf. documentație tehnică	Lungimea conductelor, Număr gospodării racordate	PODD 2021-2027, POR Sud-Muntenia 2021-2027, PNRR, PNS 2021-2027	Dezvoltarea infrastructurii edilitare, Creșterea calității vieții locuitorilor

Proiect cofinanțat din Fondul Social European prin
Programul Operațional Capacitate Administrativă 2014-2020!





UNIUNEA EUROPEANĂ

Programul Operațional Capacitate Administrativă
Competența face diferența!Instrumente Structurale
2014-2020

PROIECTE PROPUSE DE CĂTRE UNITĂȚILE ADMINISTRATIV TERITORIALE

Nr. crt.	Localitate	Arie de acoperire	Titlu proiect	Categorie	Valoare estimată	Durată	Indicatori de monitorizare	Sursă de finanțare	Rezultate
522.	Cervenia	Rural	Modernizare drumuri de interes local prin asfaltare	Regenerarea localităților și a infrastructurii edilitare a județului	12.911.643,29	Cf. documentație tehnică	Lungime drumuri asfaltate	CNI, PNDL II, PNS 2021-2027, Buget local	Creșterea mobilității și a accesibilității în comună
523.	Cervenia	Rural	Înființare rețea de distribuție gaze naturale	Regenerarea localităților și a infrastructurii edilitare a județului	Cf. documentației tehnico-economice	Cf. documentație tehnică	Lungimea conductelor, Număr gospodării racordate	PODD 2021-2027, POR Sud-Muntenia 2021-2027, PNRR, PNS 2021-2027, POIM 2014-2020	Dezvoltarea infrastructurii edilitare, Creșterea calității vieții locuitorilor
524.	Ciolănești	Rural	Extindere rețea canalizare în satele Ciolăneștii din Deal și Ciolăneștii din Vale	Regenerarea localităților și a infrastructurii edilitare a județului	105.000.000,00	Cf. documentație tehnică	Lungimea conductelor, Număr gospodării racordate	PODD 2021-2027, POR Sud-Muntenia 2021-2027, PNRR, PNS 2021-2027	Dezvoltarea infrastructurii edilitare, Creșterea calității vieții locuitorilor
525.	Ciolănești	Rural	Construire grădiniță cu program normal	Dezvoltarea și modernizarea sistemului educațional, sistemului sanitar și domeniul protecției sociale	2.483.328,40	Cf. documentație tehnică	Capacitate grădiniță, Număr corpuri construite	CNI, PNRR, PNS 2021-2027, POR Sud-Muntenia 2021-2027	Creșterea calității actului educativ
526.	Ciolănești	Rural	Înființare rețea de distribuție de gaze naturale	Regenerarea localităților și a infrastructurii edilitare a județului	105.000.000,00	Cf. documentație tehnică	Lungimea conductelor, Număr gospodării racordate	PODD 2021-2027, POR Sud-Muntenia 2021-2027,	Dezvoltarea infrastructurii edilitare, Creșterea

Proiect cofinanțat din Fondul Social European prin
Programul Operațional Capacitate Administrativă 2014-2020!





UNIUNEA EUROPEANĂ

Programul Operațional Capacitate Administrativă
Competența face diferența!Instrumente Structurale
2014-2020

PROIECTE PROPUSE DE CĂTRE UNITĂȚILE ADMINISTRATIV TERITORIALE

Nr. crt.	Localitate	Arie de acoperire	Titlu proiect	Categorie	Valoare estimată	Durată	Indicatori de monitorizare	Sursă de finanțare	Rezultate
								PNRR, PNS 2021-2027, POIM 2014-2020	calității vieții locuitorilor
527.	Ciolănești	Rural	Amenajare teren de sport cu gazon natural în localitatea Ciolănești, satul Ciolăneștii din Vale	Dezvoltarea și modernizarea sistemului educațional, sistemului sanitar și domeniul protecției sociale	1.500.000,00	Cf. documentație tehnică	Suprafață teren de sport	CNI, PNRR, PNS 2021-2027, POR Sud-Muntenia 2021-2027	Un teren de sport construit
528.	Ciuperceni	Rural	Amenajare accese proprietăți la drumurile de interes local	Regenerarea localităților și a infrastructurii edilitare a județului	583.000,00	Cf. documentație tehnică	Suprafață amenajată	CNI, PNDL II, PNS 2021-2027, Buget local	Creșterea mobilității și a accesibilității în comună
529.	Ciuperceni	Rural	Modernizare drumuri de interes local	Regenerarea localităților și a infrastructurii edilitare a județului	20.600.000,00	Cf. documentație tehnică	Lungime drumuri modernizate	CNI, PNDL II, PNS 2021-2027, Buget local	Creșterea mobilității și a accesibilității în comună
530.	Ciuperceni	Rural	Buldoexcavator	Creșterea capacității administrative	477.000,00	Cf. documentație tehnică	Numărul de lucrări în care este utilizat, capacitate mărită a parcului auto UAT Ciupercenii	PNS 2021-2027, Buget local	Un buldoexcavator achiziționat și funcțional
531.	Ciuperceni	Rural	Creșterea eficienței energetice în Școala Gimnazială Ciuperceni	Regenerarea localităților și a infrastructurii edilitare a județului	17.000.000,00	Cf. documentație tehnică	Suprafață eficientizată energetic	POR Sud-Muntenia 2021-2027, AFM	Creșterea calității sistemului educațional din comună

Proiect cofinanțat din Fondul Social European prin
Programul Operațional Capacitate Administrativă 2014-2020!



PROIECTE PROPUSE DE CĂTRE UNITĂȚILE ADMINISTRATIV TERITORIALE

Nr. crt.	Localitate	Arie de acoperire	Titlu proiect	Categorie	Valoare estimată	Durată	Indicatori de monitorizare	Sursă de finanțare	Rezultate
532.	Ciuperceni	Rural	Construcție centrală fotovoltaică	Regenerarea localităților și a infrastructurii edilitare a județului	5.000.000,00	Cf. documentație tehnică	Capacitate centrală	POR Sud-Muntenia 2021-2027, PNS 2021-2027, AFM, Buget local	O centrală fotovoltaică construită
533.	Ciuperceni	Rural	Asfaltare DC 34	Regenerarea localităților și a infrastructurii edilitare a județului	2.500.000,00	Cf. documentație tehnică	Lungime drum asfaltat	CNI, PNDL II, PNS 2021-2027, Buget local	Îmbunătățirea infrastructurii rutiere
534.	Ciuperceni	Rural	Desființare și construire clădire sediu Primărie Ciuperceni	Creșterea capacității administrative	800.000,00	Cf. documentație tehnică	Suprafațată clădire construită	CNI, PNRR, PNS 2021-2027, POR Sud-Muntenia 2021-2027	Un sediu nou al Primăriei Ciuperceni construit
535.	Conțești	Rural	Modernizare (asfaltare) străzi în Comuna Conțești	Regenerarea localităților și a infrastructurii edilitare a județului	7.972.531,00	Cf. documentație tehnică	Lungime străzi asfaltate	CNI, PNDL II, PNS 2021-2027, Buget local	Creșterea mobilității și a accesibilității în comună
536.	Conțești	Rural	Racordare la sistem de distribuție gaze	Regenerarea localităților și a infrastructurii edilitare a județului	30.000.000,00	Cf. documentație tehnică	Lungimea conductelor de gaze, număr gospodării racordate	PODD 2021-2027, POR Sud-Muntenia 2021-2027, PNRR, PNS 2021-2027, POIM 2014-2020	Dezvoltarea infrastructurii edilitare, Creșterea calității vieții locuitorilor
537.	Conțești	Rural	Piste pentru biciclete	Regenerarea localităților și a	1.500.000,00	Cf. documentație tehnică	Lungime piste biciclete	CNI, PNDL II, PNS 2021-2027	Facilitarea utilizării mijloacelor

Proiect cofinanțat din Fondul Social European prin
 Programul Operațional Capacitate Administrativă 2014-2020!



PROIECTE PROPUSE DE CĂTRE UNITĂȚILE ADMINISTRATIV TERITORIALE

Nr. crt.	Localitate	Arie de acoperire	Titlu proiect	Categorie	Valoare estimată	Durată	Indicatori de monitorizare	Sursă de finanțare	Rezultate
				infrastructurii edilitare a județului					ecologice de transport
538.	Conțești	Rural	Extindere alimentare și implementare sistem de canalizare	Regenerarea localităților și a infrastructurii edilitare a județului	9.200.000,00	Cf. documentație tehnică	Lungimea conductelor, Număr gospodării racordate	PODD 2021-2027, POR Sud-Muntenia 2021-2027, PNRR, PNS 2021-2027	Dezvoltarea infrastructurii edilitare, Creșterea calității vieții locuitorilor
539.	Conțești	Rural	Construirea unui imobil pentru Serviciul de Asistență Socială- minori și persoane vârstnice	Dezvoltarea și modernizarea sistemului educațional, sistemului sanitar și domeniul protecției sociale	5.000.000,00	Cf. documentație tehnică	Suprafață imobil, Capacitate	POIDS 2021-2027, PNS 2021-2027, PNRR, POR Sud-Muntenia 2021-2027	Facilitarea accesului la servicii sociale în comună
540.	Conțești	Rural	Sală de sport	Dezvoltarea și modernizarea sistemului educațional, sistemului sanitar și domeniul protecției sociale	2.000.000,00	Cf. documentație tehnică	Număr săli de sport, suprafață	CNI, PNRR, PNS 2021-2027, POR Sud-Muntenia 2021-2027	Sprrijinirea activităților sportive în comună
541.	Conțești	Rural	Teren baschet	Dezvoltarea și modernizarea sistemului educațional, sistemului sanitar și domeniul protecției sociale	100.000,00	Cf. documentație tehnică	Suprafață teren	CNI, PNRR, POR Sud-Muntenia 2021-2027, Buget local	Un teren de baschet amenajat

Proiect cofinanțat din Fondul Social European prin
Programul Operațional Capacitate Administrativă 2014-2020!



PROIECTE PROPUSE DE CĂTRE UNITĂȚILE ADMINISTRATIV TERITORIALE

Nr. crt.	Localitate	Arie de acoperire	Titlu proiect	Categorie	Valoare estimată	Durată	Indicatori de monitorizare	Sursă de finanțare	Rezultate
542.	Coțești	Rural	Teren de handbal	Dezvoltarea și modernizarea sistemului educațional, sistemului sanitar și domeniul protecției sociale	100.000,00	Cf. documentație tehnică	Suprafață teren	CNI, PNRR, POR Sud-Muntenia 2021-2027, Buget local	Un teren de handbal amenajat
543.	Cosmești	Rural	Modernizare și extindere rețea alimentare cu apă	Regenerarea localităților și a infrastructurii edilitare a județului	150.000,00	Cf. documentație tehnică	Lungimea conductelor, Număr gospodării racordate	PODD 2021-2027, POR Sud-Muntenia 2021-2027, PNRR, PNS 2021-2027	Dezvoltarea infrastructurii edilitare, Creșterea calității vieții locuitorilor
544.	Cosmești	Rural	Realizare rețea alimentare cu gaze naturale	Regenerarea localităților și a infrastructurii edilitare a județului	1.000.000,00	Cf. documentație tehnică	Lungimea conductelor, Număr gospodării racordate	PODD 2021-2027, POR Sud-Muntenia 2021-2027, PNRR, PNS 2021-2027, Buget local	Dezvoltarea infrastructurii edilitare, Creșterea calității vieții locuitorilor
545.	Cosmești	Rural	Modernizare și extindere drumuri locale	Regenerarea localităților și a infrastructurii edilitare a județului	5.000.000,00	Cf. documentație tehnică	Lungimea drumurilor	CNI, PNDL II, PNS 2021-2027, Buget local	Creșterea mobilității și a accesibilității în comună
546.	Cosmești	Rural	Construire sală de sport	Dezvoltarea și modernizarea sistemului educațional, sistemului sanitar și	500.000,00	Cf. documentație tehnică	Suprafață sală de sport, capacitate	CNI, PNRR, PNS 2021-2027, POR Sud-Muntenia 2021-2027	O sală de sport construită

Proiect cofinanțat din Fondul Social European prin
Programul Operațional Capacitate Administrativă 2014-2020!





UNIUNEA EUROPEANĂ

Programul Operațional Capacitate Administrativă
Competența face diferența!Instrumente Structurale
2014-2020

PROIECTE PROPUSE DE CĂTRE UNITĂȚILE ADMINISTRATIV TERITORIALE

Nr. crt.	Localitate	Arie de acoperire	Titlu proiect	Categorie	Valoare estimată	Durată	Indicatori de monitorizare	Sursă de finanțare	Rezultate
				domeniul protecției sociale					
547.	Cosmești	Rural	Realizare rețea canalizare și stație de epurare	Regenerarea localităților și a infrastructurii edilitare a județului	5.000.000,00	Cf. documentație tehnică	Capacitate stație, lungime rețea	PODD 2021-2027, POR Sud-Muntenia 2021-2027, PNRR, PNS 2021-2027	Dezvoltarea infrastructurii edilitare, Creșterea calității vieții locuitorilor
548.	Cosmești	Rural	Modernizare școli comunale prin dotare cu centrale termice	Dezvoltarea și modernizarea sistemului educațional, sistemului sanitar și domeniul protecției sociale	300.000,00	Cf. documentație tehnică	Număr școli dotate	AFM, POR Sud-Muntenia 2021-2027, PNRR, PNS 2021-2027, Buget local	Creșterea calității infrastructurii educaționale
549.	Cosmești	Rural	Realizare sistem de monitorizare video domeniu public	Regenerarea localităților și a infrastructurii edilitare a județului	100.000,00	Cf. documentație tehnică	Număr camere achiziționate, Număr străzi monitorizate video	POR Sud-Muntenia 2021-2027, PNS 2021-2027, Buget local	Creșterea siguranței publice
550.	Cosmești	Rural	Reactualizare PUG și Regulament local de Urbanism	Creșterea capacității administrative	100.000,00	Cf. documentație tehnică	Direcții reactualizate	Buget local	Un plan urbanistic reactualizat
551.	Cosmești	Rural	Construirea și reabilitarea podurilor și podețelor din comună	Regenerarea localităților și a infrastructurii edilitare a județului	500.000,00	Cf. documentație tehnică	Număr poduri construite, reabilite	POR Sud-Muntenia 2021-2027, PNS 2021-2027, PNRR, CNI, PNDL II	Creșterea mobilității în comună

Proiect cofinanțat din Fondul Social European prin
Programul Operațional Capacitate Administrativă 2014-2020!





UNIUNEA EUROPEANĂ

Programul Operațional Capacitate Administrativă
Competența face diferență!Instrumente Structurale
2014-2020

PROIECTE PROPUSE DE CĂTRE UNITĂȚILE ADMINISTRATIV TERITORIALE

Nr. crt.	Localitate	Arie de acoperire	Titlu proiect	Categorie	Valoare estimată	Durată	Indicatori de monitorizare	Sursă de finanțare	Rezultate
552.	Cosmești	Rural	Lucrări de regularizare, decolmatare. Consolidare, apărări de maluri a râului și pârâului	Protecția mediului și gospodărirea durabilă a teritoriului	500.000,00	Cf. documentație tehnică	Suprafață a râului decolmatată	PODD 2021-2027, PODD 2021-2027	Creșterea nivelului de siguranță împotriva inundațiilor
553.	Cosmești	Rural	Construirea unui complex social pentru bătrânii comunei și dotarea acestuia cu mobilier	Dezvoltarea și modernizarea sistemului educațional, sistemului sanitar și domeniul protecției sociale	1.000.000,00	Cf. documentație tehnică	Suprafață complex, Capacitate	PNDR, POIDS, POR Sud-Muntenia 2021-2027	Un complex social pentru seniori construit
554.	Cosmești	Rural	Realizare parcuri/ Spații de joacă pentru copii	Protecția mediului și gospodărirea durabilă a teritoriului	25.000,00	Cf. documentație tehnică	Număr parcuri, suprafață amenajată	POR Sud-Muntenia 2021-2027, PNRR, Buget local	Locuri de joacă pentru copii
555.	Cosmești	Rural	Achiziție stație de încărcare mașini electrice	Regenerarea localităților și a infrastructurii edilitare a județului	1.000.000,00	Cf. documentație tehnică	Capacitate de încărcare	PNDR, AFM, PNS 2021-2027, POR Sud-Muntenia 2021-2027	Favorizarea utilizării mijloacelor de transport ecologic
556.	Cosmești	Rural	Dotare cu utilaje și echipamente pentru serviciul de gospodărire comunală și salubritate (mașină colectare pubele)	Creșterea capacității administrative	1.000.000,00	Cf. documentație tehnică	Număr echipamente achiziționate	AFIR, Buget local	Creșterea eficienței serviciului de gospodărire comunală
557.	Cosmești	Rural	Asigurarea gradului de confort și siguranță pe timpul nopții pentru	Regenerarea localităților și a	3.000.000,00	Cf. documentație tehnică	Număr corpuri de iluminat achiziționate,	PNRR, PODD 2021-2027, POR	Creșterea gradului de

Proiect cofinanțat din Fondul Social European prin
Programul Operațional Capacitate Administrativă 2014-2020!



PROIECTE PROPUSE DE CĂTRE UNITĂȚILE ADMINISTRATIV TERITORIALE

Nr. crt.	Localitate	Arie de acoperire	Titlu proiect	Categorie	Valoare estimată	Durată	Indicatori de monitorizare	Sursă de finanțare	Rezultate
			cetățeni, prin extindere iluminat public	infrastructurii edilitare a județului			Numărul străzilor iluminate public	Sud-Muntenia 2021-2027, Buget local	siguranță pe timpul nopții
558.	Cosmești	Rural	Montarea unui transformator electric modern pentru îmbunătățirea alimentării cu electricitate	Regenerarea localităților și a infrastructurii edilitare a județului	20.000,00	Cf. documentație tehnică	Capacitatea transformatorului	POR Sud-Muntenia 2021-2027, PNS 2021-2027, AFM, Buget local	Creșterea eficienței energetice
559.	Cosmești	Rural	Lucrări de amenajare târg comunal	Dezvoltarea economică și a mediului antreprenorial	20.000,00	Cf. documentație tehnică	Suprafață târg	PNS 2021-2027, Buget local	Un târg comunal amenajat
560.	Crângeni	Rural	Achiziție tablete școlare	Dezvoltarea și modernizarea sistemului educațional, sistemului sanitar și domeniul protecției sociale	420.450,00	Cf. documentație tehnică	Număr tablete achiziționate	FEDR	Creșterea calității actului educațional
561.	Crângeni	Rural	Extindere rețea alimentare cu apă	Regenerarea localităților și a infrastructurii edilitare a județului	4.668.929,45	Cf. documentație tehnică	Lungime rețea, număr gospodării racordate	PODD 2021-2027, POR Sud-Muntenia 2021-2027, PNRR, PNS 2021-2027	O rețea de alimentare cu apă extinsă
562.	Crângeni	Rural	Extindere rețea canalizare în satele Ciolăneștii din Deal și Ciolăneștii din Vale	Regenerarea localităților și a infrastructurii edilitare a județului	19.817.112,65	Cf. documentație tehnică	Lungime rețea, număr gospodării racordate	PODD 2021-2027, POR Sud-Muntenia	O rețea de canalizare extinsă

Proiect cofinanțat din Fondul Social European prin
Programul Operațional Capacitate Administrativă 2014-2020!



PROIECTE PROPUSE DE CĂTRE UNITĂȚILE ADMINISTRATIV TERITORIALE

Nr. crt.	Localitate	Arie de acoperire	Titlu proiect	Categorie	Valoare estimată	Durată	Indicatori de monitorizare	Sursă de finanțare	Rezultate
								2021-2027, PNRR, PNS 2021-2027	
563.	Crângeni	Rural	Modernizare piața comunală	Dezvoltarea economică și a mediului antreprenorial	2.000.000,00	Cf. documentație tehnică	Suprafață piață	PNDL II, PNS 2021-2027, Buget local	O piață comunală modernizată
564.	Crângeni	Rural	Modernizare drumuri comunale I	Regenerarea localităților și a infrastructurii edilitare a județului	7.013.445,84	Cf. documentație tehnică	Lungime drumuri	CNI, PNDL II, PNS 2021-2027, Buget local	Creșterea mobilității și a accesibilității în comună
565.	Crângeni	Rural	Modernizare drumuri comunale II	Regenerarea localităților și a infrastructurii edilitare a județului	6.999.014,00	Cf. documentație tehnică	Lungime drumuri	CNI, PNDL II, PNS 2021-2027, Buget local	Creșterea mobilității și a accesibilității în comună
566.	Crângeni	Rural	Înființare rețea distribuție gaze	Regenerarea localităților și a infrastructurii edilitare a județului	80.882.610,00	Cf. documentație tehnică	Lungime rețea, număr gospodării racordate	PODD 2021-2027, POR Sud-Muntenia 2021-2027, PNRR, PNS 2021-2027	Dezvoltarea infrastructurii edilitare, Creșterea calității vieții locuitorilor
567.	Crângu	Rural	Modernizare drumuri de interes local - asfaltare	Regenerarea localităților și a infrastructurii edilitare a județului	20.000.000,00	Cf. documentație tehnică	Lungime drumuri	CNI, PNDL II, PNS 2021-2027, Buget local	Creșterea mobilității și a accesibilității în comună
568.	Crângu	Rural	Modernizare prin înființare rețea distribuție gaze	Regenerarea localităților și a infrastructurii edilitare a județului	20.000.000,00	Cf. documentație tehnică	Lungime rețea, număr gospodării racordate	PODD 2021-2027, POR Sud-Muntenia 2021-2027,	Dezvoltarea infrastructurii edilitare, Creșterea calității vieții locuitorilor

Proiect cofinanțat din Fondul Social European prin Programul Operațional Capacitate Administrativă 2014-2020!





PROIECTE PROPUSE DE CĂTRE UNITĂȚILE ADMINISTRATIV TERITORIALE

Nr. crt.	Localitate	Arie de acoperire	Titlu proiect	Categorie	Valoare estimată	Durată	Indicatori de monitorizare	Sursă de finanțare	Rezultate
								PNRR, PNS 2021-2027	
569.	Crângu	Rural	Reabilitare sistem de alimentare cu apă	Regenerarea localităților și a infrastructurii edilitare a județului	5.000.000,00	Cf. documentație tehnică	Capacitate stație de stocare și tratare, lungime rețea	PODD 2021-2027, POR Sud-Muntenia 2021-2027, PNRR, PNS 2021-2027	Dezvoltarea infrastructurii edilitare, Creșterea calității vieții locuitorilor
570.	Crângu	Rural	Construire centru social	Dezvoltarea și modernizarea sistemului educațional, sistemului sanitar și domeniul protecției sociale	300.000,00	Cf. documentație tehnică	Suprafață centru, număr beneficiari	POIDS 2021-2027, PNS 2021-2027, PNRR, POR Sud-Muntenia 2021-2027	Creșterea calității sistemului social din comună
571.	Crângu	Rural	Construire rețea de canalizare	Regenerarea localităților și a infrastructurii edilitare a județului	Cf. documentație tehnică	Cf. documentație tehnică	Lungime rețea, număr gospodării racordate	PODD 2021-2027, POR Sud-Muntenia 2021-2027, PNRR, PNS 2021-2027	O rețea de canalizare construită
572.	Crângu	Rural	Înființare spații de recreere - lac de pescuit	Protecția mediului și gospodărirea durabilă a teritoriului	1.500.000,00	Cf. documentație tehnică	Suprafață amenajată	PODD 2021-2027, POR Sud-Muntenia 2021-2027, PNRR, PNS 2021-2027	Un lac amenajat

*Proiect cofinanțat din Fondul Social European prin
Programul Operațional Capacitate Administrativă 2014-2020!*



PROIECTE PROPUSE DE CĂTRE UNITĂȚILE ADMINISTRATIV TERITORIALE

Nr. crt.	Localitate	Arie de acoperire	Titlu proiect	Categorie	Valoare estimată	Durată	Indicatori de monitorizare	Sursă de finanțare	Rezultate
573.	Crângu	Rural	Înființare sistem de supraveghere video	Regenerarea localităților și a infrastructurii edilitare a județului	300.000,00	Cf. documentație tehnică	Număr străzi supravegheate video, număr camere video achiziționate	POR Sud-Muntenia 2021-2027, Buget local	Un sistem de supraveghere video implementat
574.	Crângu	Rural	Construire parc fotovoltaic	Regenerarea localităților și a infrastructurii edilitare a județului	20.000.000,00	Cf. documentație tehnică	Număr panouri fotovoltaice achiziționate	AFM, POR Sud-Muntenia 2021-2027, Buget local	Un parc fotovoltaic constituit
575.	Crângu	Rural	Modernizare parc de distracții copii	Dezvoltarea turismului, a sectorului cultural și a serviciilor conexe	200.000,00	Cf. documentație tehnică	Suprafață amenajată	POR Sud-Muntenia 2021-2027, PNRR	Un loc de joacă pentru copii amenajat
576.	Crângu	Rural	Reabilitare prin construire sediu primărie Crângu	Creșterea capacității administrative	1.500.000,00	Cf. documentație tehnică	Suprafață clădire	CNI, PNRR, PNS 2021-2027, POR Sud-Muntenia 2021-2027	Un sediu nou al Primăriei Crângu construit
577.	Crevenicu	Rural	Modernizare drumuri sătești	Regenerarea localităților și a infrastructurii edilitare a județului	70.000.000,00	Cf. documentație tehnică	Lungime drumuri	CNI, PNDL II, PNS 2021-2027, Buget local	Creșterea mobilității și a accesibilității în comună
578.	Didești	Rural	Sistem de alimentare cu apă, stație pompare, stație de stocare și tratare	Regenerarea localităților și a infrastructurii edilitare a județului	760.000.000,00	Cf. documentație tehnică	Capacitate stație de stocare și tratare, lungime rețea	PODD 2021-2027, POR Sud-Muntenia 2021-2027, PNRR, PNS 2021-2027	Dezvoltarea infrastructurii edilitare, Creșterea calității vieții locuitorilor

Proiect cofinanțat din Fondul Social European prin
Programul Operațional Capacitate Administrativă 2014-2020!





UNIUNEA EUROPEANĂ

Programul Operațional Capacitate Administrativă
Competența face diferența!Instrumente Structurale
2014-2020

PROIECTE PROPUSE DE CĂTRE UNITĂȚILE ADMINISTRATIV TERITORIALE

Nr. crt.	Localitate	Arie de acoperire	Titlu proiect	Categorie	Valoare estimată	Durată	Indicatori de monitorizare	Sursă de finanțare	Rezultate
579.	Didești	Rural	Sistem centralizat de canalizare ape uzate menajere	Regenerarea localităților și a infrastructurii edilitare a județului	90.000.000,00	Cf. documentație tehnică	Lungime sistem, număr gospodării racordate	PODD 2021-2027, POR Sud-Muntenia 2021-2027, PNRR, PNS 2021-2027	Dezvoltarea infrastructurii edilitare, Creșterea calității vieții locuitorilor
580.	Didești	Rural	Construire și dotare centru medical	Dezvoltarea și modernizarea sistemului educațional, sistemului sanitar și domeniul protecției sociale	60.000.000,00	Cf. documentație tehnică	Suprafață centru, număr echipamente medicale achiziționate	POIDS 2021-2027, PNS 2021-2027, PNRR, POR Sud-Muntenia 2021-2027	Creșterea calității sistemului sanitar din comună
581.	Didești	Rural	Construire și dotare sediu Primărie Didești	Regenerarea localităților și a infrastructurii edilitare a județului	30.000.000,00	Cf. documentație tehnică	Suprafață clădire	CNI, PNRR, PNS 2021-2027, POR Sud-Muntenia 2021-2027	Un sediu nou al Primăriei Didești construit
582.	Didești	Rural	Construire sală de sport școlară	Dezvoltarea și modernizarea sistemului educațional, sistemului sanitar și domeniul protecției sociale	60.000.000,00	Cf. documentație tehnică	Suprafață sală de sport, capacitate	CNI, PNRR, PNS 2021-2027, POR Sud-Muntenia 2021-2027	O sală de sport școlară construită
583.	Didești	Rural	Asfaltare străzi comunale	Regenerarea localităților și a infrastructurii edilitare a județului	48.000.000,00	Cf. documentație tehnică	Lungime străzi asfaltate	POR Sud-Muntenia 2021-2027, PNS 2021-	Creșterea mobilității și a accesibilității în comună

Proiect cofinanțat din Fondul Social European prin
Programul Operațional Capacitate Administrativă 2014-2020!





UNIUNEA EUROPEANĂ

Programul Operațional Capacitate Administrativă
Competența face diferența!Instrumente Structurale
2014-2020

PROIECTE PROPUSE DE CĂTRE UNITĂȚILE ADMINISTRATIV TERITORIALE

Nr. crt.	Localitate	Arie de acoperire	Titlu proiect	Categorie	Valoare estimată	Durată	Indicatori de monitorizare	Sursă de finanțare	Rezultate
								2027, PNRR, CNI, PNDL II	
584.	Dobrotești	Rural	Modernizare drumuri publice în interiorul comunei Dobrotești	Regenerarea localităților și a infrastructurii edilitare a județului	Cf. documentației tehnico-economice	Cf. documentație tehnică	Lungime drumuri	CNI, PNDL II, PNS 2021-2027, Buget local	Creșterea mobilității și a accesibilității în comună
585.	Dobrotești	Rural	Modernizare străzi în interiorul comunei Dobrotești	Regenerarea localităților și a infrastructurii edilitare a județului	Cf. documentației tehnico-economice	Cf. documentație tehnică	Lungime străzi	CNI, PNDL II, PNS 2021-2027, Buget local	Creșterea mobilității și a accesibilității în comună
586.	Dobrotești	Rural	Modernizare poduri	Regenerarea localităților și a infrastructurii edilitare a județului	Cf. documentației tehnico-economice	Cf. documentație tehnică	Număr poduri modernizate	POR Sud-Muntenia 2021-2027, PNS 2021-2027, PNRR, CNI, PNDL II	Creșterea mobilității și a accesibilității în comună
587.	Dobrotești	Rural	Amenajare trotuare podețe și rigole scurgere ape pluviale	Regenerarea localităților și a infrastructurii edilitare a județului	Cf. documentației tehnico-economice	Cf. documentație tehnică	Număr podețe construite, lungime șanțuri	POR Sud-Muntenia 2021-2027, PNS 2021-2027, PNRR, CNI, PNDL II	Crearea infrastructurii de acces către gospodăriile și proprietățile private
588.	Dobrotești	Rural	Amenajare piste pentru biciclete	Regenerarea localităților și a infrastructurii edilitare a județului	Cf. documentației tehnico-economice	Cf. documentație tehnică	Lungime piste pentru bicicliști	CNI, PNDL II, PNS 2021-2027	Facilitarea utilizării mijloacelor ecologice de transport

Proiect cofinanțat din Fondul Social European prin
Programul Operațional Capacitate Administrativă 2014-2020!





PROIECTE PROPUSE DE CĂTRE UNITĂȚILE ADMINISTRATIV TERITORIALE

Nr. crt.	Localitate	Arie de acoperire	Titlu proiect	Categorie	Valoare estimată	Durată	Indicatori de monitorizare	Sursă de finanțare	Rezultate
589.	Dobrotești	Rural	Amenajare și întreținerea stațiilor pentru călători și înființarea altora noi	Regenerarea localităților și a infrastructurii edilitare a județului	Cf. documentației tehnico-economice	Cf. documentație tehnică	Număr stații de transport create	POR Sud-Muntenia 2021-2027 PNRR, CNI, PNDL II	Creștere a gradului de mobilitate și fluidizare a traficului
590.	Dobrotești	Rural	Modernizarea sistemului rutier și lucrări de întreținere și igienizare a căilor de acces	Regenerarea localităților și a infrastructurii edilitare a județului	Cf. documentației tehnico-economice	Cf. documentație tehnică	Lungime drumuri modernizate	POR Sud-Muntenia 2021-2027, PNS 2021-2027, PNRR, CNI, PNDL II	Creșterea mobilității și a accesibilității în comună
591.	Dobrotești	Rural	Modernizare infrastructură de acces către exploatațile agricole	Dezvoltarea și modernizarea agriculturii, silviculturii și pescuitului	Cf. documentației tehnico-economice	Cf. documentație tehnică	Lungime drumuri modernizate	CNI, PNDL II, PNS 2021-2027, Buget local	Creșterea mobilității și a accesibilității în comună
592.	Dobrotești	Rural	Înființare sistem inteligent de distribuție gaze naturale	Regenerarea localităților și a infrastructurii edilitare a județului	Cf. documentației tehnico-economice	Cf. documentație tehnică	Lungime rețea, Număr de gospodării racordate	PODD 2021-2027, POR Sud-Muntenia 2021-2027, PNRR, PNS 2021-2027, POIM 2014-2020	Dezvoltarea infrastructurii edilitare, Creșterea calității vieții locuitorilor
593.	Dobrotești	Rural	Extindere sistem de alimentare cu apă	Regenerarea localităților și a infrastructurii edilitare a județului	Cf. documentației tehnico-economice	Cf. documentație tehnică	Lungime rețea, număr gospodării racordate	PODD 2021-2027, POR Sud-Muntenia 2021-2027,	Un sistem de alimentare cu apă modernizat

*Proiect cofinanțat din Fondul Social European prin
Programul Operațional Capacitate Administrativă 2014-2020!*





UNIUNEA EUROPEANĂ

Programul Operațional Capacitate Administrativă
Competența face diferența!Instrumente Structurale
2014-2020

PROIECTE PROPUSE DE CĂTRE UNITĂȚILE ADMINISTRATIV TERITORIALE

Nr. crt.	Localitate	Arie de acoperire	Titlu proiect	Categorie	Valoare estimată	Durată	Indicatori de monitorizare	Sursă de finanțare	Rezultate
								PNRR, PNS 2021-2027	
594.	Dobrotești	Rural	Extindere sistem de canalizare	Regenerarea localităților și a infrastructurii edilitare a județului	Cf. documentației tehnico-economice	Cf. documentație tehnică	Lungime sistem, număr gospodării racordate	PODD 2021-2027, POR Sud-Muntenia 2021-2027, PNRR, PNS 2021-2027	Dezvoltarea infrastructurii edilitare, Creșterea calității vieții locuitorilor
595.	Dobrotești	Rural	Construire platformă comunală pentru gestionarea gunoiiului menajer și dotarea cu utilaje specifice	Protecția mediului și gospodărirea durabilă a teritoriului	Cf. documentației tehnico-economice	Cf. documentație tehnică	Capacitate platformă	AFM, CNI, PNRR, PNS 2021-2027, POR Sud-Muntenia 2021-2027	Creșterea gradului de colectare selectivă
596.	Dobrotești	Rural	Implementare sistem colectare selectivă a deșeurilor	Protecția mediului și gospodărirea durabilă a teritoriului	Cf. documentației tehnico-economice	Cf. documentație tehnică	Capacitate platformă	AFM, CNI, PNRR, PNS 2021-2027, POR Sud-Muntenia 2021-2027	Creșterea gradului de colectare selectivă
597.	Dobrotești	Rural	Campanii de conștientizare a locuitorilor privind colectarea selectivă a deșeurilor menajere	Protecția mediului și gospodărirea durabilă a teritoriului	Cf. documentației tehnico-economice	Cf. documentație tehnică	Număr locuitori informați	POR Sud-Muntenia 2021-2027, AFM, Buget local	O campanie de informare întreprinsă
598.	Dobrotești	Rural	Achiziție de echipamente din domeniul tehnologiei IT, respectiv tablete, echipamente și dispozitive necesare	Proiecte SMART-inovare, digitalizare, mobilitate urbană	Cf. documentației tehnico-economice	Cf. documentație tehnică	Număr echipamente IT achiziționate	POR Sud-Muntenia 2021-2027, PNRR, PNS 2021-2027, Buget local	Creșterea calității sistemului educațional din comună

Proiect cofinanțat din Fondul Social European prin
Programul Operațional Capacitate Administrativă 2014-2020!



PROIECTE PROPUSE DE CĂTRE UNITĂȚILE ADMINISTRATIV TERITORIALE

Nr. crt.	Localitate	Arie de acoperire	Titlu proiect	Categorie	Valoare estimată	Durată	Indicatori de monitorizare	Sursă de finanțare	Rezultate
			activității didactice pentru elevii și cadrele didactice din învățământul preuniversitar						
599.	Dobrotești	Rural	Reamenajare locuri de joacă din incinta unităților de învățământ	Dezvoltarea și modernizarea sistemului educațional, sistemului sanitar și domeniul protecției sociale	Cf. documentației tehnico-economice	Cf. documentație tehnică	Suprafață locuri de joacă, Nr echipamente mobilier achiziționate	POR Sud-Muntenia 2021-2027, PNRR, Buget local	Locuri de joacă amenajate
600.	Dobrotești	Rural	Eficientizare energetică Școala Gimnazială Dobrotești	Dezvoltarea și modernizarea sistemului educațional, sistemului sanitar și domeniul protecției sociale	Cf. documentației tehnico-economice	Cf. documentație tehnică	Suprafața lucrărilor de eficientizare energetică	POR Sud-Muntenia 2021-2027, AFM, Buget local	O școală eficientizată energetic
601.	Dobrotești	Rural	Eficientizare energetică școala Gimnazială Merișani	Dezvoltarea și modernizarea sistemului educațional, sistemului sanitar și domeniul protecției sociale	Cf. documentației tehnico-economice	Cf. documentație tehnică	Suprafața lucrărilor de eficientizare energetică	POR Sud-Muntenia 2021-2027, AFM, Buget local	O școală eficientizată energetic
602.	Dobrotești	Rural	Amenajare și dotare cu mobilier a unui centru After School	Dezvoltarea și modernizarea sistemului educațional, sistemului sanitar și	Cf. documentației tehnico-economice	Cf. documentație tehnică	Suprafață modernizată	POR Sud-Muntenia 2021-2027, PNS 2021-2027,	Creșterea calității sistemului educațional din comună

Proiect cofinanțat din Fondul Social European prin
Programul Operațional Capacitate Administrativă 2014-2020!





PROIECTE PROPUSE DE CĂTRE UNITĂȚILE ADMINISTRATIV TERITORIALE

Nr. crt.	Localitate	Arie de acoperire	Titlu proiect	Categorie	Valoare estimată	Durată	Indicatori de monitorizare	Sursă de finanțare	Rezultate
				domeniul protecției sociale				PNRR, Buget local	
603.	Dobrotești	Rural	Reabilitare și modernizare parc de agrement Satul Merișani	Regenerarea localităților și a infrastructurii edilitare a județului	Cf. documentației tehnico-economice	Cf. documentație tehnică	Capacitare exprimată în număr locuri sau vizitatori a parcului de agrement	POR Sud-Muntenia 2021 - 2027, Axa prioritară 3. O regiune cu orașe prietenoase cu mediul - OP2- Investiții în zonele urbane în infrastructura verde-albastră	Un parc de agrement construit
604.	Dobrotești	Rural	Amenajare și dotare cu mobilier a locurilor de joacă	Regenerarea localităților și a infrastructurii edilitare a județului	Cf. documentației tehnico-economice	Cf. documentație tehnică	Suprafață locuri de joacă, Nr echipamente mobilier achiziționate	POR Sud-Muntenia 2021-2027, PNRR, Buget local	Locuri de joacă amenajate
605.	Dobrotești	Rural	Construire sediu Primărie Dobrotești	Regenerarea localităților și a infrastructurii edilitare a județului	Cf. documentației tehnico-economice	Cf. documentație tehnică	Suprafață clădire	CNI, PNRR, PNS 2021-2027, POR Sud-Muntenia 2021-2027	Un sediu nou al Primăriei Dobrotești construit

Proiect cofinanțat din Fondul Social European prin Programul Operațional Capacitate Administrativă 2014-2020!





UNIUNEA EUROPEANĂ

Programul Operațional Capacitate Administrativă
Competența face diferență!Instrumente Structurale
2014-2020

PROIECTE PROPUSE DE CĂTRE UNITĂȚILE ADMINISTRATIV TERITORIALE

Nr. crt.	Localitate	Arie de acoperire	Titlu proiect	Categorie	Valoare estimată	Durată	Indicatori de monitorizare	Sursă de finanțare	Rezultate
606.	Dobrotești	Rural	Reabilitare sediu Primăria Dobrotești	Regenerarea localităților și a infrastructurii edilitare a județului	Cf. documentației tehnico-economice	Cf. documentație tehnică	Suprafață clădire reabilitată	CNI, PNRR, PNS 2021-2027, POR Sud-Muntenia 2021-2027	Un sediu al Primăriei reabilitat
607.	Dobrotești	Rural	Amenajare muzeu local	Dezvoltarea turismului, a sectorului cultural și a serviciilor conexe	Cf. documentației tehnico-economice	Cf. documentație tehnică	Număr de exponate incluse în muzeu Număr de vizitatori	POR Sud-Muntenia 2021-2027, Buget local, PNRR	Un muzeu în aer liber constituit Un traseu turistic realizat
608.	Dobrotești	Rural	Amenajarea spațiului verde din zona sediului primăriei Dobrotești	Protecția mediului și gospodărirea durabilă a teritoriului	Cf. documentației tehnico-economice	Cf. documentație tehnică	Suprafață amenajată	PNRR, POR Sud-Muntenia 2021-2027, PNS 2021-2027	Spațiu verde amenajat
609.	Dobrotești	Rural	Reparații modernizare și reabilitare a clădirilor aflate în administrarea Consiliului Local	Regenerarea localităților și a infrastructurii edilitare a județului	Cf. documentației tehnico-economice	Cf. documentație tehnică	Suprafață reabilitată, număr clădiri reabilitate	POR Sud-Muntenia 2021-2027, PNS 2021-2027, PNRR, Buget local	Clădiri reabilitate
610.	Dobrotești	Rural	Construire bază sportivă- bazin de înot	Dezvoltarea și modernizarea sistemului educațional, sistemului sanitar și domeniul protecției sociale	Cf. documentației tehnico-economice	Cf. documentație tehnică	Capacitate bazin, Număr elevi înscriși	CNI, POR Sud Muntenia, PNRR, Buget local	Un bazin de înot construit

Proiect cofinanțat din Fondul Social European prin
Programul Operațional Capacitate Administrativă 2014-2020!



PROIECTE PROPUSE DE CĂTRE UNITĂȚILE ADMINISTRATIV TERITORIALE

Nr. crt.	Localitate	Arie de acoperire	Titlu proiect	Categorie	Valoare estimată	Durată	Indicatori de monitorizare	Sursă de finanțare	Rezultate
611.	Dobrotești	Rural	Construire și dotare dispensare umane în localitățile comunei Dobrotești	Dezvoltarea și modernizarea sistemului educațional, sistemului sanitar și domeniul protecției sociale	Cf. documentației tehnico-economice	Cf. documentație tehnică	Suprafață dispensar, număr echipamente medicale achiziționate	POR Sud-Muntenia 2021-2027, PNS 2021-2027, PNDR II	Consolidarea infrastructurii sanitare locale
612.	Dobrotești	Rural	Reabilitare. întreținere și promovare a monumentelor istorice locale, obiective cultural religioase	Dezvoltarea turismului, a sectorului cultural și a serviciilor conexe	Cf. documentației tehnico-economice	Cf. documentație tehnică	Număr monumente reabilite	POR Sud-Muntenia 2021-2027	Conservarea monumentelor istorice locale
613.	Dobrotești	Rural	Reducerea emisiilor de gaze cu efect de seră prin eficientizarea sistemului de iluminat public	Protecția mediului și gospodărirea durabilă a teritoriului	Cf. documentației tehnico-economice	Cf. documentație tehnică	Lungime rețea extinsă	AFM, PDD 2021-2027, POR Sud-Muntenia 2021-2027, Buget local	Eficientizarea sistemului de utilități
614.	Dobrotești	Rural	Extindere sistem de supraveghere video în localitatea Merișani	Regenerarea localităților și a infrastructurii edilitare a județului	Cf. documentației tehnico-economice	Cf. documentație tehnică	Număr străzi supravegheate video, număr camere video achiziționate	POR Sud-Muntenia 2021-2027, Buget local	Un sistem de supraveghere video implementat
615.	Dobrotești	Rural	Asigurarea independenței energetice din surse regenerabile- panouri solare și fotovoltaice, la instituțiile publice	Regenerarea localităților și a infrastructurii edilitare a județului	Cf. documentației tehnico-economice	Cf. documentație tehnică	Număr panouri fotovoltaice achiziționate, Cantitatea de energie regenerabilă generată	POR Sud-Muntenia 2021-2027, AFM, Buget local	Favorizarea consumului de energie regenerabilă, scăderea poluării pe plan local

Proiect cofinanțat din Fondul Social European prin
Programul Operațional Capacitate Administrativă 2014-2020!



PROIECTE PROPUSE DE CĂTRE UNITĂȚILE ADMINISTRATIV TERITORIALE

Nr. crt.	Localitate	Arie de acoperire	Titlu proiect	Categorie	Valoare estimată	Durată	Indicatori de monitorizare	Sursă de finanțare	Rezultate
616.	Dobrotești	Rural	Construire stație de alimentare pentru autovehicule electrice	Regenerarea localităților și a infrastructurii edilitare a județului	Cf. documentației tehnico-economice	Cf. documentație tehnică	Număr stații de încărcare	POR Sud-Muntenia 2021-2027, PNS 2021-2027, AFM, Buget local	Facilitarea transportului ecologic
617.	Dobrotești	Rural	Extinderea rețelei electrice periferice pentru agricultori	Dezvoltarea și modernizarea agriculturii, silviculturii și pescuitului	Cf. documentației tehnico-economice	Cf. documentație tehnică	Lungime rețea electrică	POR Sud-Muntenia 2021-2027, Buget local	Un sistem de distribuție medie și joasă tensiune extinsă
618.	Dobrotești	Rural	Înființare perdele de protecție și împădurirea terenurilor neproductive, inclusiv a celor dispuse alunecării	Protecția mediului și gospodărirea durabilă a teritoriului	Cf. documentației tehnico-economice	Cf. documentație tehnică	Suprafața perdelelor forestiere	POR Sud-Muntenia 2021-2027, AFM, Buget local	Creșterea rezistenței împotriva dezastrelor naturale și a abuzurilor factorilor antropici
619.	Dobrotești	Rural	Achiziționare autograder	Creșterea capacității administrative	Cf. documentației tehnico-economice	Cf. documentație tehnică	Numărul de lucrări în care este utilizat, capacitate mărită a parcului auto	PNS 2021-2027, Buget local	Un autograder achiziționat și funcțional
620.	Dobrotești	Rural	Achiziționare utilaj multifuncțional (tractor)	Creșterea capacității administrative	Cf. documentației tehnico-economice	Cf. documentație tehnică	Numărul de lucrări în care este utilizat, capacitate mărită a parcului auto	PNS 2021-2027, Buget local	Un tractor achiziționat și funcțional
621.	Dobrotești	Rural	Achiziționare buldoexcavator	Creșterea capacității administrative	Cf. documentației	Cf. documentație tehnică	Numărul de lucrări în care este utilizat, capacitate	PNS 2021-2027, Buget local	Un buldoexcavator

Proiect cofinanțat din Fondul Social European prin
Programul Operațional Capacitate Administrativă 2014-2020!



PROIECTE PROPUSE DE CĂTRE UNITĂȚILE ADMINISTRATIV TERITORIALE

Nr. crt.	Localitate	Arie de acoperire	Titlu proiect	Categorie	Valoare estimată	Durată	Indicatori de monitorizare	Sursă de finanțare	Rezultate
					tehnico-economice		mărită a parcului auto		achiziționat și funcțional
622.	Dobrotești	Rural	Cadastru general în Comuna Dobrotești	Creșterea capacității administrative	Cf. documentației tehnico-economice	Cf. documentație tehnică	Suprafață cadastrată	POR Sud-Muntenia 2021-2027, Buget local	Creșterea gradului de cadastrare al comunei
623.	Dobrotești	Rural	Reactualizare Plan Urbanistic General	Creșterea capacității administrative	Cf. documentației tehnico-economice	Cf. documentație tehnică	Măsuri de regenerare urbană concepute	POR Sud-Muntenia 2021-2027, PNRR, PNDL II	Un Plan Urbanistic realizat
624.	Dobrotești	Rural	Achiziționare servicii de reevaluare a patrimoniului	Dezvoltarea turismului, a sectorului cultural și a serviciilor conexe	Cf. documentației tehnico-economice	Cf. documentație tehnică	Numărul obiectivelor din patrimoniul cultural reevaluate	POR Sud-Muntenia 2021-2027, AFM, Buget local	Un plan de valorificare și promovare a patrimoniului cultural local implementat
625.	Dobrotești	Rural	Campanii de îndrumare a micilor întreprinzători în vederea obținerii finanțării de proiecte în perioada de programare 2021-2027	Dezvoltarea economică și a mediului antreprenorial	Cf. documentației tehnico-economice	Cf. documentație tehnică	Număr locuitori informați	POR Sud-Muntenia 2021-2027, AFM, Buget local	O campanie de informare întreprinsă
626.	Dobrotești	Rural	Construirea și dotarea unui centru de îngrijire pentru persoane în vârstă	Dezvoltarea și modernizarea sistemului educațional, sistemului sanitar și domeniul protecției sociale	Cf. documentației tehnico-economice	Cf. documentație tehnică	Număr servicii medicale acordate	POIDS 2021-2027, PNS 2021-2027, PNRR, POR Sud-Muntenia 2021-2027	Dezvoltarea sistemului sanitar local

Proiect cofinanțat din Fondul Social European prin
 Programul Operațional Capacitate Administrativă 2014-2020!



PROIECTE PROPUSE DE CĂTRE UNITĂȚILE ADMINISTRATIV TERITORIALE

Nr. crt.	Localitate	Arie de acoperire	Titlu proiect	Categorie	Valoare estimată	Durată	Indicatori de monitorizare	Sursă de finanțare	Rezultate
627.	Dobrotești	Rural	Construirea unui centru social pentru persoanele defavorizate	Dezvoltarea și modernizarea sistemului educațional, sistemului sanitar și domeniul protecției sociale	Cf. documentației tehnico-economice	Cf. documentație tehnică	Număr servicii sociale acordate	POIDS 2021-2027, PNS 2021-2027, PNRR, POR Sud-Muntenia 2021-2027	Dezvoltarea sistemului social local
628.	Dobrotești	Rural	Amenajare piață comunală/ piață agroalimentară	Dezvoltarea și modernizarea agriculturii, silviculturii și pescuitului	Cf. documentației tehnico-economice	Cf. documentație tehnică	Suprafață piață, capacitate	PNS 2021-2027, Buget local	O piață agroalimentară construită
629.	Dobrotești	Rural	Amenajare capele mortuare în Parohiile din Comuna Dobrotești	Regenerarea localităților și a infrastructurii edilitare a județului	Cf. documentației tehnico-economice	Cf. documentație tehnică	Nr capele mortuare	Buget local, PNS 2021-2027	Capele mortuare amenajate
630.	Dobrotești	Rural	Extindere și reamenajare cimitire	Regenerarea localităților și a infrastructurii edilitare a județului	Cf. documentației tehnico-economice	Cf. documentație tehnică	Suprafață extinsă	Buget local, PNS 2021-2027	Un cimitir extins
631.	Dracea	Rural	Construire și dotare Centru medical în satul Dracea, str. Dogarilor, înființare centru de zi	Dezvoltarea și modernizarea sistemului educațional, sistemului sanitar și domeniul protecției sociale	50.000.000,00	Cf. documentație tehnică	Suprafață centru, număr echipamente medicale achiziționate, capacitate	CNI, PNDR, POIDS, POEO	Un centru medical construit
632.	Dracea	Rural	Modernizare poduri în satul Dracea	Regenerarea localităților și a infrastructurii edilitare a județului	Cf. documentației tehnico-economice	Cf. documentație tehnică	Număr poduri modernizate	POR Sud-Muntenia 2021-2027, PNS 2021-	Creșterea mobilității și a accesibilității în comună

*Proiect cofinanțat din Fondul Social European prin
Programul Operațional Capacitate Administrativă 2014-2020!*



UNIUNEA EUROPEANĂ

Programul Operațional Capacitate Administrativă
Competența face diferența!Instrumente Structurale
2014-2020

PROIECTE PROPUSE DE CĂTRE UNITĂȚILE ADMINISTRATIV TERITORIALE

Nr. crt.	Localitate	Arie de acoperire	Titlu proiect	Categorie	Valoare estimată	Durată	Indicatori de monitorizare	Sursă de finanțare	Rezultate
								2027, PNRR, CNI, PNDL II	
633.	Dracea	Rural	Modernizare drumuri de interes local	Regenerarea localităților și a infrastructurii edilitare a județului	Cf. documentației tehnico-economice	Cf. documentație tehnică	Lungime drumuri modernizate	CNI, PNDL II, PNS 2021-2027, Buget local	Creșterea mobilității și a accesibilității în comună
634.	Dracea	Rural	Construire sală de sport	Dezvoltarea și modernizarea sistemului educațional, sistemului sanitar și domeniul protecției sociale	1.425.372,00	Cf. documentație tehnică	Suprafață sală de sport, capacitate	CNI, PNRR, PNS 2021-2027, POR Sud-Muntenia 2021-2027, Buget local	O sală de sport construită
635.	Dracea	Rural	Construire și dotare cămin cultural (Dracea + Florica)	Dezvoltarea turismului, a sectorului cultural și a serviciilor conexe	731.767,00	Cf. documentație tehnică	Capacitate cămin, Număr evenimente organizate	PNRR, POR Sud-Muntenia 2021-2027, PNS 2021-2027, Buget local	Un cămin construit
636.	Dracea	Rural	Reabilitare, extindere, modernizare și dotare Școala Gimnazială Dracea	Dezvoltarea și modernizarea sistemului educațional, sistemului sanitar și domeniul protecției sociale	892.578,00	Cf. documentație tehnică	Suprafață reabilitată, număr echipamente didactice achiziționate	POR Sud-Muntenia 2021-2027, PNS 2021-2027, PNRR, Buget local	Creșterea calității sistemului educațional din comună
637.	Dracea	Rural	Construire sediu nou Primărie Dracea	Regenerarea localităților și a infrastructurii edilitare a județului	Cf. documentației tehnico-economice	Cf. documentație tehnică	Suprafață sediu	CNI, PNRR, PNS 2021-2027, POR Sud-	Un sediu nou al Primăriei Dracea construit

Proiect cofinanțat din Fondul Social European prin
Programul Operațional Capacitate Administrativă 2014-2020!



PROIECTE PROPUSE DE CĂTRE UNITĂȚILE ADMINISTRATIV TERITORIALE

Nr. crt.	Localitate	Arie de acoperire	Titlu proiect	Categorie	Valoare estimată	Durată	Indicatori de monitorizare	Sursă de finanțare	Rezultate
								Muntenia 2021-2027	
638.	Dracea	Rural	Extindere rețea de alimentare cu apă	Regenerarea localităților și a infrastructurii edilitare a județului	Cf. documentației tehnico-economice	Cf. documentație tehnică	Lungime rețea, număr gospodării racordate	PODD 2021-2027, POR Sud-Muntenia 2021-2027, PNRR, PNS 2021-2027	O rețea de alimentare cu apă constituită
639.	Drăcșenei	Rural	Realizarea rețelei de alimentare cu apă	Regenerarea localităților și a infrastructurii edilitare a județului	1.300.000,00	Cf. documentație tehnică	Lungime rețea, număr gospodării racordate	PODD 2021-2027, POR Sud-Muntenia 2021-2027, PNRR, PNS 2021-2027	O rețea de alimentare cu apă constituită
640.	Drăcșenei	Rural	Realizarea rețelei publice de canalizare a apelor uzate menajere și stație de epurare	Regenerarea localităților și a infrastructurii edilitare a județului	1.500.000,00	Cf. documentație tehnică	Lungime rețea, număr gospodării racordate	PODD 2021-2027, POR Sud-Muntenia 2021-2027, PNRR, PNS 2021-2027	O rețea de canalizare înființată
641.	Drăcșenei	Rural	Construirea și reabilitarea podurilor și podețelor	Regenerarea localităților și a infrastructurii edilitare a județului	1.000.000,00	Cf. documentație tehnică	Număr poduri construite, reabilite	POR Sud-Muntenia 2021-2027, PNS 2021-2027, PNRR, CNI, PNDL II	Creșterea mobilității și a accesibilității în comună

Proiect cofinanțat din Fondul Social European prin
 Programul Operațional Capacitate Administrativă 2014-2020!



PROIECTE PROPUSE DE CĂTRE UNITĂȚILE ADMINISTRATIV TERITORIALE

Nr. crt.	Localitate	Arie de acoperire	Titlu proiect	Categorie	Valoare estimată	Durată	Indicatori de monitorizare	Sursă de finanțare	Rezultate
642.	Drăcșenei	Rural	Modernizare și dotare dispensar uman	Dezvoltarea și modernizarea sistemului educațional, sistemului sanitar și domeniul protecției sociale	500.000,00	Cf. documentație tehnică	Suprafață dispensar, număr echipamente medicale achiziționate	POR Sud-Muntenia 2021-2027, PNS 2021-2027, PNLD II	Consolidarea infrastructurii sanitare locale
643.	Drăcșenei	Rural	Realizarea și modernizarea drumurilor locale	Regenerarea localităților și a infrastructurii edilitare a județului	300.000,00	Cf. documentație tehnică	Lungimea drumurilor	CNI, PNLD II, PNS 2021-2027, Buget local	Creșterea mobilității și a accesibilității în comună
644.	Drăcșenei	Rural	Realizarea rețelei de alimentare cu gaze naturale	Regenerarea localităților și a infrastructurii edilitare a județului	Cf. documentației tehnico-economice	Cf. documentație tehnică	Lungimea rețelei, numărul de gospodării racordate	PODD 2021-2027, POR Sud-Muntenia 2021-2027, PNRR, PNS 2021-2027, POIM 2014-2020	Dezvoltarea infrastructurii edilitare, Creșterea calității vieții locuitorilor
645.	Drăgănești - Vlașca	Rural	Desființare construcție existentă C3 și construire Dispensar uman cu regim de înălțime P+1	Dezvoltarea și modernizarea sistemului educațional, sistemului sanitar și domeniul protecției sociale	5.058.156,00	Cf. documentație tehnică	Suprafață construită, Numărul echipamentelor medicale achiziționate	CNI, PNRR, PNS 2021-2027, POR Sud-Muntenia 2021-2027	Dezvoltarea infrastructurii sanitare locale
646.	Drăgănești - Vlașca	Rural	Extindere rețea de alimentare cu apă sat Drăgănești	Regenerarea localităților și a infrastructurii edilitare a județului	3.276.042,00	Cf. documentație tehnică	Lungime rețea, număr case racordate la sistem	PODD 2021-2027, POR Sud-Muntenia 2021-2027,	Dezvoltarea infrastructurii edilitare, Creșterea

Proiect cofinanțat din Fondul Social European prin
Programul Operațional Capacitate Administrativă 2014-2020!





UNIUNEA EUROPEANĂ

Programul Operațional Capacitate Administrativă
Competența face diferența!Instrumente Structurale
2014-2020

PROIECTE PROPUSE DE CĂTRE UNITĂȚILE ADMINISTRATIV TERITORIALE

Nr. crt.	Localitate	Arie de acoperire	Titlu proiect	Categorie	Valoare estimată	Durată	Indicatori de monitorizare	Sursă de finanțare	Rezultate
								PNRR, PNS 2021-2027	calității vieții locuitorilor
647.	Drăgănești - Vlașca	Rural	Sistem centralizat de canalizare ape uzate menajere și stație de epurare	Regenerarea localităților și a infrastructurii edilitare a județului	32.291.603,00	Cf. documentație tehnică	Capacitate stație de epurare, Lungime rețea de canalizare	PODD 2021-2027, POR Sud-Muntenia 2021-2027, PNRR, PNS 2021-2027	Dezvoltarea infrastructurii edilitare, Creșterea calității vieții locuitorilor
648.	Drăgănești - Vlașca	Rural	Modernizare drumuri de interes local	Regenerarea localităților și a infrastructurii edilitare a județului	27.558.181,00	Cf. documentație tehnică	Lungime drumuri	CNI, PNDL II, PNS 2021-2027, Buget local	Creșterea mobilității și a accesibilității în comună
649.	Drăgănești - Vlașca	Rural	Lucrări de asfaltare drumuri în sat Drăgănești-Vlașca	Regenerarea localităților și a infrastructurii edilitare a județului	10.241.000,00	Cf. documentație tehnică	Lungime drumuri	CNI, PNDL II, PNS 2021-2027, Buget local	Creșterea mobilității și a accesibilității în comună
650.	Drăgănești - Vlașca	Rural	Modernizare străzi în satul Comoara	Regenerarea localităților și a infrastructurii edilitare a județului	5.453.000,00	Cf. documentație tehnică	Lungime drumuri	POR Sud-Muntenia 2021-2027, PNS 2021-2027, PNRR, CNI, PNDL II	Creșterea mobilității și a accesibilității în comună
651.	Drăgănești - Vlașca	Rural	Reabilitare și modernizare cămin cultural sat Drăgănești-Vlașca	Dezvoltarea turismului, a sectorului cultural și a serviciilor conexe	4.186.740,00	Cf. documentație tehnică	Suprafață reabilitată, număr evenimente organizate	PNRR, POR Sud-Muntenia 2021-2027	Un cămin cultural reabilitat
652.	Drăgănești - Vlașca	Rural	Construire grup sanitar Școala Generală cu clasele I-VIII	Dezvoltarea și modernizarea sistemului educațional,	Cf. documentației tehnico-economice	Cf. documentație tehnică	Suprafață amenajată	CNI, PNRR, PNS 2021-2027, POR Sud-	Crearea unui cadru sanitar adecvat elevilor din comună

Proiect cofinanțat din Fondul Social European prin
Programul Operațional Capacitate Administrativă 2014-2020!





UNIUNEA EUROPEANĂ

Programul Operațional Capacitate Administrativă
Competența face diferența!Instrumente Structurale
2014-2020

PROIECTE PROPUSE DE CĂTRE UNITĂȚILE ADMINISTRATIV TERITORIALE

Nr. crt.	Localitate	Arie de acoperire	Titlu proiect	Categorie	Valoare estimată	Durată	Indicatori de monitorizare	Sursă de finanțare	Rezultate
				sistemului sanitar și domeniul protecției sociale				Muntenia 2021-2027	
653.	Drăgănești - Vlașca	Rural	Reabilitare, modernizare, dotare și extindere școală gimnazială sat Drăgănești-Vlașca	Dezvoltarea și modernizarea sistemului educațional, sistemului sanitar și domeniul protecției sociale	3.638.703,00	Cf. documentație tehnică	Suprafață reabilitată, număr corpuri modernizate, număr echipamente didactice construite	POR Sud-Muntenia 2021-2027, PNS 2021-2027, PNRR, Buget local	Creșterea calității sistemului educațional din comună
654.	Drăgănești - Vlașca	Rural	Înființare rețea de gaze naturale	Regenerarea localităților și a infrastructurii edilitare a județului	25.653.766,00	Cf. documentație tehnică	Lungime rețea de gaze, numărul de gospodării racordate	PODD 2021-2027, POR Sud-Muntenia 2021-2027, PNRR, PNS 2021-2027, POIM 2014-2020	Dezvoltarea infrastructurii edilitare, Creșterea calității vieții locuitorilor
655.	Drăgănești de Vede	Rural	Reabilitare drumuri comunale de interes local clasa V și reabilitare sistem de colectare a apelor pluviale, șanțuri naturale de pământ (reprofilare și decolmatare)	Regenerarea localităților și a infrastructurii edilitare a județului	20.000.000,00	Cf. documentație tehnică	Lungime drumuri reabilite. Lungime sistem de colectare a apelor pluviale reabilitat	CNI, PNDL II, PNS 2021-2027, Buget local	Creșterea mobilității și a accesibilității în comună
656.	Drăgănești de Vede	Rural	Dezvoltarea rețelelor inteligente de distribuție a gazelor naturale în vederea	Regenerarea localităților și a	118.000.000,00	Cf. documentație tehnică	Lungimea rețelei de distribuție,	PODD 2021-2027, POR Sud-Muntenia	Dezvoltarea infrastructurii edilitare, Creșterea

Proiect cofinanțat din Fondul Social European prin
Programul Operațional Capacitate Administrativă 2014-2020!



PROIECTE PROPUSE DE CĂTRE UNITĂȚILE ADMINISTRATIV TERITORIALE

Nr. crt.	Localitate	Arie de acoperire	Titlu proiect	Categorie	Valoare estimată	Durată	Indicatori de monitorizare	Sursă de finanțare	Rezultate
			creșterii nivelului de flexibilitate, siguranță, eficiență în operare, precum și de integrare a activităților de transport, distribuție și consum final	infrastructurii edilitare a județului			Număr gospodării racordate	2021-2027, PNRR, PNS 2021-2027, POIM 2014-2020	calității vieții locuitorilor
657.	Drăgănești de Vede	Rural	Programul privind creșterea eficienței energetice și gestionarea inteligentă a energiei în clădirile publice cu destinație de unități de învățământ	Regenerarea localităților și a infrastructurii edilitare a județului	1.500.000,00	Cf. documentație tehnică	Număr unități eficientizate energetic	POR Sud-Muntenia 2021-2027, AFM	Reducerea consumului de întreținere a clădirilor publice
658.	Drăgănești de Vede	Rural	Realizare și amenajare șanțuri betonate și poduri	Regenerarea localităților și a infrastructurii edilitare a județului	7.000.000,00	Cf. documentație tehnică	Număr poduri, Lungime șanțuri	POR Sud-Muntenia 2021-2027, PNS 2021-2027, PNRR, CNI, PNDL II	Un sistem de colectare a apelor pluviale realizat
659.	Drăgănești de Vede	Rural	Înregistrarea gratuită a imobilelor în sistemul de cadastru și carte funciară	Creșterea capacității administrative	150.000,00	Cf. documentație tehnică	Număr imobile cadastrate	POR Sud-Muntenia 2021-2027	Creșterea gradului de cadastrare
660.	Drăgănești de Vede	Rural	Realizare/ extindere/ reabilitare/ modernizare și dotare a unităților de învățământ școlar și preșcolar	Dezvoltarea și modernizarea sistemului educațional, sistemului sanitar și domeniul protecției sociale	1.500.000,00	Cf. documentație tehnică	Număr unități reabilitate	POR Sud-Muntenia 2021-2027, PNRR, PNS 2021-2027, Buget local	Consolidarea infrastructurii educaționale locale

Proiect cofinanțat din Fondul Social European prin
Programul Operațional Capacitate Administrativă 2014-2020!

PROIECTE PROPUSE DE CĂTRE UNITĂȚILE ADMINISTRATIV TERITORIALE

Nr. crt.	Localitate	Arie de acoperire	Titlu proiect	Categorie	Valoare estimată	Durată	Indicatori de monitorizare	Sursă de finanțare	Rezultate
661.	Drăgănești de Vede	Rural	Întocmire Plan Urbanistic General al comunei	Creșterea capacității administrative	200.000,00	Cf. documentație tehnică	Elemente de analiză incluse în PUG	POR Sud-Muntenia 2021-2027, PNS 2021-2027, PNRR, CNI, PNDL II	Un Plan Urbanistic General al comunei
662.	Fântânele	Rural	Dezvoltarea rețelei inteligente de distribuție a gazelor naturale în Comuna Vișoara, Suhaia, Lisa și Fântânele	Regenerarea localităților și a infrastructurii edilitare a județului	8.044.100,60	Cf. documentație tehnică	Lungimea rețelei, numărul de gospodării racordate	PODD 2021-2027, POR Sud-Muntenia 2021-2027, PNRR, PNS 2021-2027, POIM 2014-2020	Dezvoltarea infrastructurii edilitare, Creșterea calității vieții locuitorilor
663.	Fântânele	Rural	Lucrări de înregistrare sistematică în sectoare cadastrale	Creșterea capacității administrative	160.000,00	Cf. documentație tehnică	Număr spații cadastrale	Programul National de Cadastru și Carte Funciară	Creșterea gradului de cadastrare a comunei
664.	Fântânele	Rural	Dezvoltarea infrastructurii turistice și de agrement	Dezvoltarea turismului, a sectorului cultural și a serviciilor conexe	186.171,98	Cf. documentație tehnică	Număr puncte turistice valorificate	POR Sud-Muntenia 2021-2027, Buget local	Creșterea vizibilității comunei
665.	Fântânele	Rural	e-Primăria - administrație locală fără hârtii și ghîșee	Proiecte SMART-inovare, digitalizare, mobilitate urbană	535.842,98	Cf. documentație tehnică	Număr servicii digitalizate	Buget local	Creșterea capacității administrative
666.	Fântânele	Rural	Amenajare teren sport sintetic	Dezvoltarea și modernizarea sistemului educațional,	200.000,00	Cf. documentație tehnică	Suprafață teren	POR Sud-Muntenia 2021-2027, PNRR, PNS	Un teren de sport amenajat

Proiect cofinanțat din Fondul Social European prin
Programul Operațional Capacitate Administrativă 2014-2020!



PROIECTE PROPUSE DE CĂTRE UNITĂȚILE ADMINISTRATIV TERITORIALE

Nr. crt.	Localitate	Arie de acoperire	Titlu proiect	Categorie	Valoare estimată	Durată	Indicatori de monitorizare	Sursă de finanțare	Rezultate
				sistemului sanitar și domeniul protecției sociale				2021-2027, Buget local	
667.	Fântânele	Rural	Amenajare loc de joacă copii	Regenerarea localităților și a infrastructurii edilitare a județului	100.000,00	Cf. documentație tehnică	Suprafață loc de joacă	POR Sud-Muntenia 2021-2027, PNRR, Buget local	Un loc de joacă pentru copii amenajat
668.	Fântânele	Rural	Asfaltare drumuri comunale	Regenerarea localităților și a infrastructurii edilitare a județului	27.000.000,00	Cf. documentație tehnică	Lungime drum comunal	CNI, PNDL II, PNS 2021-2027, Buget local	Creșterea mobilității și a accesibilității în comună
669.	Fântânele	Rural	Modernizare sistem alimentare cu apă	Regenerarea localităților și a infrastructurii edilitare a județului	5.000.000,00	Cf. documentație tehnică	Lungime rețea, număr gospodării racordate	PODD 2021-2027, POR Sud-Muntenia 2021-2027, PNRR, PNS 2021-2027	Un sistem de alimentare cu apă modernizat
670.	Frăsinet	Rural	Canalizare și stație de epurare în localitățile Frăsinet și Clănița	Regenerarea localităților și a infrastructurii edilitare a județului	11.356.000,00	Cf. documentație tehnică	Capacitate stație de epurare, Lungime rețea de canalizare	PODD 2021-2027, POR Sud-Muntenia 2021-2027, PNRR, PNS 2021-2027	Crearea unui cadru sanitar adecvat, dezvoltarea infrastructurii de utilități
671.	Frăsinet	Rural	Extindere rețea publică de alimentare cu apă potabilă în localitatea Clănița	Regenerarea localităților și a infrastructurii edilitare a județului	3.458.000,00	Cf. documentație tehnică	Lungime rețea	PODD 2021-2027, POR Sud-Muntenia 2021-2027,	O rețea de alimentare cu apă extinsă

Proiect cofinanțat din Fondul Social European prin
 Programul Operațional Capacitate Administrativă 2014-2020!

PROIECTE PROPUSE DE CĂTRE UNITĂȚILE ADMINISTRATIV TERITORIALE

Nr. crt.	Localitate	Arie de acoperire	Titlu proiect	Categorie	Valoare estimată	Durată	Indicatori de monitorizare	Sursă de finanțare	Rezultate
								PNRR, PNS 2021-2027	
672.	Frăsinet	Rural	Înființare dispensar uman	Dezvoltarea și modernizarea sistemului educațional, sistemului sanitar și domeniul protecției sociale	799.000,00	Cf. documentație tehnică	Suprafață dispensar, număr echipamente medicale achiziționate	POR Sud-Muntenia 2021-2027, PNRR, PNS 2021-2027, Buget local	Consolidarea sistemului sanitar local
673.	Frăsinet	Rural	Reabilitare, modernizare și dotare grădiniță	Dezvoltarea și modernizarea sistemului educațional, sistemului sanitar și domeniul protecției sociale	849.000,00	Cf. documentație tehnică	Suprafață modernizată	POR Sud-Muntenia 2021-2027, PNRR, PNS 2021-2027, Buget local	Două grădinițe modernizate, creșterea calității actului educațional
674.	Frăsinet	Rural	Modernizare drumuri de interes local	Regenerarea localităților și a infrastructurii edilitare a județului	28.176.932,00	Cf. documentație tehnică	Lungime drumuri modernizate	CNI, PNDL II, PNS 2021-2027, Buget local	Creșterea mobilității și a accesibilității în comună
675.	Frăsinet	Rural	Realizare racorduri la rețeaua de canalizare din localitățile Frăsinet și Clănița	Regenerarea localităților și a infrastructurii edilitare a județului	4.234.969,00	Cf. documentație tehnică	Lungime rețea, Număr de gospodării racordate	PODD 2021-2027, POR Sud-Muntenia 2021-2027, PNRR, PNS 2021-2027	Creșterea accesului populației la infrastructura edilitară de bază
676.	Frumoasa	Rural	Extindere rețea de alimentare cu apă	Regenerarea localităților și a infrastructurii edilitare a județului	1.000.000,00	Cf. documentație tehnică	Lungime rețea, Număr de gospodării racordate	PODD 2021-2027, POR Sud-Muntenia 2021-2027,	Creșterea accesului populației la infrastructura edilitară de

Proiect cofinanțat din Fondul Social European prin
Programul Operațional Capacitate Administrativă 2014-2020!



UNIUNEA EUROPEANĂ

Programul Operațional Capacitate Administrativă
Competența face diferența!Instrumente Structurale
2014-2020

PROIECTE PROPUSE DE CĂTRE UNITĂȚILE ADMINISTRATIV TERITORIALE

Nr. crt.	Localitate	Arie de acoperire	Titlu proiect	Categorie	Valoare estimată	Durată	Indicatori de monitorizare	Sursă de finanțare	Rezultate
								PNRR, PNS 2021-2027	bază, creșterea calității vieții
677.	Frumoasa	Rural	Sistem centralizat de canalizare menajeră	Regenerarea localităților și a infrastructurii edilitare a județului	6.000.000,00	Cf. documentație tehnică	Lungime sistem, număr gospodării racordate	PODD 2021-2027, POR Sud-Muntenia 2021-2027, PNRR, PNS 2021-2027	Dezvoltarea infrastructurii de utilități, creșterea calității vieții
678.	Frumoasa	Rural	Modernizare drumuri de interes local	Regenerarea localităților și a infrastructurii edilitare a județului	10.000.000,00	Cf. documentație tehnică	Lungimea rețelei de drumuri	CNI, PNDL II, PNS 2021-2027, Buget local	Creșterea mobilității și a accesibilității în comună
679.	Frumoasa	Rural	Creșterea eficienței energetice a sistemului de iluminat public	Regenerarea localităților și a infrastructurii edilitare a județului	400.000,00	Cf. documentație tehnică	Număr corpuri de iluminat ecologice achiziționate	AFM, PODD 2021-2027, POR Sud-Muntenia 2021-2027, Buget local	Un sistem de iluminat public ecologic
680.	Frumoasa	Rural	Amenajare șanțuri betonate	Regenerarea localităților și a infrastructurii edilitare a județului	450.000,00	Cf. documentație tehnică	Număr șanțuri amenajate	POR Sud-Muntenia 2021-2027, PNS 2021-2027, PNRR, CNI, PNDL II	Sistem de șanțuri betonate efectuat
681.	Frumoasa	Rural	Sistem centralizat de alimentare cu gaze	Regenerarea localităților și a infrastructurii edilitare a județului	7.000.000,00	Cf. documentație tehnică	Lungime sistem de distribuție gaze	PODD 2021-2027, POR Sud-Muntenia 2021-2027, PNRR, PNS	Dezvoltarea infrastructurii edilitare, Creșterea calității vieții locuitorilor

Proiect cofinanțat din Fondul Social European prin
Programul Operațional Capacitate Administrativă 2014-2020!



PROIECTE PROPUSE DE CĂTRE UNITĂȚILE ADMINISTRATIV TERITORIALE

Nr. crt.	Localitate	Arie de acoperire	Titlu proiect	Categorie	Valoare estimată	Durată	Indicatori de monitorizare	Sursă de finanțare	Rezultate
682.	Furculești	Rural	Înființare sistem de gospodărire a apei	Regenerarea localităților și a infrastructurii edilitare a județului	4.200.000,00	Cf. documentație tehnică	Capacitate sistem, Lungime sistem	PODD 2021-2027, POR Sud-Muntenia 2021-2027, PNRR, PNS 2021-2027, CNI	Creșterea gradului de acces al locuitorilor la sistemul de utilități
683.	Gălăteni	Rural	Racordare rețea de gaze	Regenerarea localităților și a infrastructurii edilitare a județului	35.000.000,00	Cf. documentație tehnică	Lungime rețea	PODD 2021-2027, POR Sud-Muntenia 2021-2027, PNRR, PNS 2021-2027, POIM 2014-2020	Dezvoltarea infrastructurii edilitare, Creșterea calității vieții locuitorilor
684.	Gălăteni	Rural	Înființare teren de sport	Dezvoltarea și modernizarea sistemului educațional, sistemului sanitar și domeniul protecției sociale	1.980,00	Cf. documentație tehnică	Suprafață teren de sport	CNI, PNRR, PNS 2021-2027, POR Sud-Muntenia 2021-2027	Un teren de sport construit
685.	Gălăteni	Rural	Proiect de cadastru terenuri intravilane și extravilane	Creșterea capacității administrative	Cf. documentației tehnico-economice	Cf. documentație tehnică	Suprafață cadastrată	POR Sud-Muntenia 2021-2027, Buget local	Creșterea gradului de cadastrare al comunei

Proiect cofinanțat din Fondul Social European prin
 Programul Operațional Capacitate Administrativă 2014-2020!



PROIECTE PROPUSE DE CĂTRE UNITĂȚILE ADMINISTRATIV TERITORIALE

Nr. crt.	Localitate	Arie de acoperire	Titlu proiect	Categorie	Valoare estimată	Durată	Indicatori de monitorizare	Sursă de finanțare	Rezultate
686.	Gălățeni	Rural	Înființare cabinet stomatologic	Dezvoltarea și modernizarea sistemului educațional, sistemului sanitar și domeniul protecției sociale	Cf. documentației tehnico-economice	Cf. documentație tehnică	Număr cazuri soluționate	POIDS 2021-2027, PNS 2021-2027, PNRR, POR Sud-Muntenia 2021-2027	Creșterea calității serviciilor medicale din comună
687.	Gălățeni	Rural	Construire sediu nou Primărie Gălățeni	Regenerarea localităților și a infrastructurii edilitare a județului	2.900.000,00	Cf. documentație tehnică	Suprafață sediu	CNI, PNRR, PNS 2021-2027, POR Sud-Muntenia 2021-2027	Un sediu nou al Primăriei Gălățeni construit
688.	Gălățeni	Rural	Extindere rețea apă și canal și stație de epurare	Regenerarea localităților și a infrastructurii edilitare a județului	Cf. documentației tehnico-economice	Cf. documentație tehnică	Capacitate stație de epurare, Lungime rețea de canalizare	PODD 2021-2027, POR Sud-Muntenia 2021-2027, PNRR, PNS 2021-2027	Dezvoltarea infrastructurii de utilități, creșterea calității vieții
689.	Gălățeni	Rural	Modernizare-asfaltare drumuri de interes local	Regenerarea localităților și a infrastructurii edilitare a județului	48.000.000,00	Cf. documentație tehnică	Lungime drumuri asfaltate	CNI, PNDL II, PNS 2021-2027, Buget local	Creșterea mobilității și a accesibilității în comună
690.	Gălățeni	Rural	Construire șanțuri și podețe	Regenerarea localităților și a infrastructurii edilitare a județului	2.700.000,00	Cf. documentație tehnică	Număr podețe construite, lungime șanțuri	POR Sud-Muntenia 2021-2027, PNS 2021-2027, PNRR, CNI, PNDL II	Crearea infrastructurii de acces către gospodăriile și proprietățile private

Proiect cofinanțat din Fondul Social European prin
Programul Operațional Capacitate Administrativă 2014-2020!



PROIECTE PROPUSE DE CĂTRE UNITĂȚILE ADMINISTRATIV TERITORIALE

Nr. crt.	Localitate	Arie de acoperire	Titlu proiect	Categorie	Valoare estimată	Durată	Indicatori de monitorizare	Sursă de finanțare	Rezultate
691.	Gălățeni	Rural	Achiziție autograder și alte agregate	Creșterea capacității administrative	651.700,00	Cf. documentație tehnică	Număr lucrări întreprinse	Buget local	Un autogradat achiziționat
692.	Gălățeni	Rural	Construire a 4 noi locuri de joacă mari pentru copii	Regenerarea localităților și a infrastructurii edilitare a județului	1.800.000,00	Cf. documentație tehnică	Suprafață locuri de joacă	POR Sud-Muntenia 2021-2027, PNRR, Buget local	4 locuri de joacă construite
693.	Gălățeni	Rural	Înființarea a 3 locuri de joacă de dimensiuni mici	Regenerarea localităților și a infrastructurii edilitare a județului	180.000,00	Cf. documentație tehnică	Suprafață locuri de joacă	POR Sud-Muntenia 2021-2027, PNRR, Buget local	3 locuri de joacă construite
694.	Gălățeni	Rural	Construire cămin cultural	Dezvoltarea turismului, a sectorului cultural și a serviciilor conexe	2.200.000,00	Cf. documentație tehnică	Suprafață cămin cultural, numărul de evenimente organizate	PNRR, POR Sud-Muntenia 2021-2027	Un cămin cultural construit
695.	Gălățeni	Rural	Amenajare baraj comunal Bascoveni/Livezi pentru pescuit sportiv	Protecția mediului și gospodărirea durabilă a teritoriului	280.000,00	Cf. documentație tehnică	Suprafață livadă pentru pescuit, capacitate baraj	PODD 2021-2027, PODD 2021-2027	Un baraj amenajat
696.	Gălățeni	Rural	Construire pontoane și căsuțe de vacanță	Dezvoltarea turismului, a sectorului cultural și a serviciilor conexe	240.000,00	Cf. documentație tehnică	Lungime ponton, număr căsuțe de vacanță	PNRR, PNS 2021-2027, POR Sud-Muntenia 2021-2027	Un ponton și căsuțe de vacanță construite
697.	Gălățeni	Rural	Acordare terenuri cu destinație loc de vatră pentru tineri căsătoriți (aproximativ 30 de terenuri)	Regenerarea localităților și a infrastructurii edilitare a județului	Cf. documentației tehnico-economice	Cf. documentație tehnică	Suprafață alocată	POIDS 2021-2027, PNS 2021-2027, PNRR, POR Sud-	Crearea unui context durabil pentru familiile nou întemeiate

Proiect cofinanțat din Fondul Social European prin
Programul Operațional Capacitate Administrativă 2014-2020!



PROIECTE PROPUSE DE CĂTRE UNITĂȚILE ADMINISTRATIV TERITORIALE

Nr. crt.	Localitate	Arie de acoperire	Titlu proiect	Categorie	Valoare estimată	Durată	Indicatori de monitorizare	Sursă de finanțare	Rezultate
								Muntenia 2021-2027	
698.	Gălățeni	Rural	Iluminat inteligent fotovoltaic și achiziție mobilier urban inteligent (inclusiv coșuri de gunoi/ pubele inteligente pentru reciclare selectivă)	Regenerarea localităților și a infrastructurii edilitare a județului	3.470.000,00	Cf. documentație tehnică	Număr corpuri de iluminat ecologice achiziționate, Număr elemente de mobilier urban inteligent achiziționate	AFM, PODD 2021-2027, POR Sud-Muntenia 2021-2027, Buget local	Reorganizarea spațiului public, creșterea siguranței pe timpul nopții
699.	Gălățeni	Rural	Achiziționare microbuz electric	Protecția mediului și gospodărirea durabilă a teritoriului	450.000,00	Cf. documentație tehnică	Număr de locuri	POR Sud-Muntenia 2021-2027, PNS 2021-2027, AFM, Buget local	Un microbuz electric achiziționat
700.	Gălățeni	Rural	Amenajare piste biciclete, alei pietonale, mobilier stradal inteligent (bănci inteligente și stații microbuz inteligente)	Regenerarea localităților și a infrastructurii edilitare a județului	4.100.000,00	Cf. documentație tehnică	Lungime piste pentru bicicliști, Număr elemente de mobilier urban	CNI, PNDL II, PNS 2021-2027	Facilitarea utilizării mijloacelor ecologice de transport, înfrumusețarea spațiilor publice
701.	Gălățeni	Rural	Înființare rețea publică Wi-Fi	Proiecte SMART-inovare, digitalizare, mobilitate urbană	147.000,00	Cf. documentație tehnică	Suprafață acoperită	Inițiativa Comisiei Europene WiFi4EU	O rețea de Wi-Fi constituită
702.	Gălățeni	Rural	Înființare centru de zi pentru copii	Dezvoltarea și modernizarea sistemului educațional, sistemului sanitar și	2.400.000,00	Cf. documentație tehnică	Capacitate centru	POIDS 2021-2027, PNS 2021-2027, PNRR, POR Sud-	Un centru de zi pentru copii construit

Proiect cofinanțat din Fondul Social European prin
 Programul Operațional Capacitate Administrativă 2014-2020!

PROIECTE PROPUSE DE CĂTRE UNITĂȚILE ADMINISTRATIV TERITORIALE

Nr. crt.	Localitate	Arie de acoperire	Titlu proiect	Categorie	Valoare estimată	Durată	Indicatori de monitorizare	Sursă de finanțare	Rezultate
				domeniul protecției sociale				Muntenia 2021-2027	
703.	Gălățeni	Rural	Achiziție soluție software pentru digitalizarea Primăriei Gălățeni și modernizare infrastructură IT primărie (soluție de managementul documentelor, arhivă electronică, monitorizare flux documente și status pentru cetățeni)	Proiecte SMART- inovare, digitalizare, mobilitate urbană	1.825.000,00	Cf. documentație tehnică	Număr programe software achiziționate	POCIDIF 2021-2027, POC 2014-2020	Creșterea capacității sistemului administrativ
704.	Gălățeni	Rural	Construire complex turistic și de agrement	Dezvoltarea turismului, a sectorului cultural și a serviciilor conexe	1.800.000,00	Cf. documentație tehnică	Suprafață complex, Capacitate	CNI, PNRR, PNS 2021-2027, POR Sud-Muntenia 2021-2027	Un complex turistic construit
705.	Gălățeni	Rural	Înființare platformă comunală pentru colectare și depozitare gunoi de grajd	Protecția mediului și gospodărirea durabilă a teritoriului	1.800.000,00	Cf. documentație tehnică	Suprafață platformă, capacitate	POR Sud-Muntenia 2021-2027, PNS 2021-2027, AFM, Buget local	O platformă pentru colectarea deșeurilor construită
706.	Gălățeni	Rural	Construire și dotare complex social pentru bătrâni	Dezvoltarea și modernizarea sistemului educațional, sistemului sanitar și	3.200.000,00	Cf. documentație tehnică	Suprafață complex, Număr de locuri	POIDS 2021-2027, PNS 2021-2027, PNRR, POR Sud-	Un complex pentru bătrâni construit

Proiect cofinanțat din Fondul Social European prin
 Programul Operațional Capacitate Administrativă 2014-2020!





UNIUNEA EUROPEANĂ

Programul Operațional Capacitate Administrativă
Competența face diferența!Instrumente Structurale
2014-2020

PROIECTE PROPUSE DE CĂTRE UNITĂȚILE ADMINISTRATIV TERITORIALE

Nr. crt.	Localitate	Arie de acoperire	Titlu proiect	Categorie	Valoare estimată	Durată	Indicatori de monitorizare	Sursă de finanțare	Rezultate
				domeniul protecției sociale				Muntenia 2021-2027	
707.	Gălățeni	Rural	Lucrări de regularizare, decolmatăre, consolidare, apărări de maluri a râurilor și pâraurilor	Protecția mediului și gospodărirea durabilă a teritoriului	1.800.000,00	Cf. documentație tehnică	Suprafață râu decolmatată, consolidată	PODD 2021-2027, PODD 2021-2027	Creșterea siguranței împotriva inundațiilor
708.	Gălățeni	Rural	Modernizare și dotare dispensar uman	Dezvoltarea și modernizarea sistemului educațional, sistemului sanitar și domeniul protecției sociale	2.500.000,00	Cf. documentație tehnică	Capacitate dispensar, număr echipamente medicale achiziționate	POIDS 2021-2027, PNS 2021-2027, PNRR, POR Sud-Muntenia 2021-2027	Creșterea calității actului administrativ din comună
709.	Gălățeni	Rural	Achiziționare și instalare stații de reîncărcare mașini electrice	Regenerarea localităților și a infrastructurii edilitare a județului	196.000,00	Cf. documentație tehnică	Număr stații de reîncărcare mașini electrice	POR Sud-Muntenia 2021-2027, PNS 2021-2027, AFM, Buget local	Dezvoltarea infrastructurii de transport ecologică
710.	Gălățeni	Rural	Organizarea sistemului de colectare selectivă, a spațiului de depozitare temporară și transportul deșeurilor	Protecția mediului și gospodărirea durabilă a teritoriului	495.000,00	Cf. documentație tehnică	Cantitatea de deșeuri colectată separat	POR Sud-Muntenia 2021-2027, PNS 2021-2027, AFM, Buget local	Un sistem de colectare selectivă implementat
711.	Gălățeni	Rural	Închiderea platformelor de gunoi în Comuna Gălățeni	Protecția mediului și gospodărirea durabilă a teritoriului	585.000,00	Cf. documentație tehnică	Număr platforme închise	POR Sud-Muntenia 2021-2027, PNS 2021-	Ecologizarea depozitelor

Proiect cofinanțat din Fondul Social European prin
Programul Operațional Capacitate Administrativă 2014-2020!





UNIUNEA EUROPEANĂ

Programul Operațional Capacitate Administrativă
Competența face diferența!Instrumente Structurale
2014-2020

PROIECTE PROPUSE DE CĂTRE UNITĂȚILE ADMINISTRATIV TERITORIALE

Nr. crt.	Localitate	Arie de acoperire	Titlu proiect	Categorie	Valoare estimată	Durată	Indicatori de monitorizare	Sursă de finanțare	Rezultate
								2027, AFM, Buget local	
712.	Gălăteni	Rural	Creșterea eficienței energetice în instituțiile de învățământ public	Regenerarea localităților și a infrastructurii edilitare a județului	5.000.000,00	Cf. documentație tehnică	Număr clădiri eficiente energetic	POR Sud-Muntenia 2021-2027, AFM	Reabilitarea energetică a clădirilor în acord cu directivele europene
713.	Gălăteni	Rural	Asigurarea bazei tehnico-materiale pentru intervenții în caz de situații de urgență	Creșterea capacității administrative	380.000,00	Cf. documentație tehnică	Număr echipamente/ utilaje/ mașini	POR Sud-Muntenia 2021-2027, PNS 2021-2027, AFM, Buget local	Capacitate îmbunătățită de răspuns
714.	Gălăteni	Rural	Achiziție mobilier și material didactic în vederea îmbunătățirii condițiilor de învățământ	Dezvoltarea și modernizarea sistemului educațional, sistemului sanitar și domeniul protecției sociale	100.000,00	Cf. documentație tehnică	Numărul echipamentelor achiziționate	POR Sud-Muntenia 2021-2027, PNRR	Îmbunătățirea calității sistemului educațional local
715.	Gălăteni	Rural	Modernizare drumuri de exploatare agricolă în satele Gălăteni și Bâscoveni	Dezvoltarea și modernizarea sistemului educațional, sistemului sanitar și domeniul protecției sociale	1.200.000,00	Cf. documentație tehnică	Lungime drumuri modernizate	CNI, PNDL II, PNS 2021-2027, Buget local	Creșterea mobilității și a accesibilității în comună
716.	Gratia	Rural	Rețea de gaze naturale	Regenerarea localităților și a infrastructurii edilitare a județului	36.446.441,00	Cf. documentație tehnică	Lungime rețea	PODD 2021-2027, POR Sud-Muntenia	Dezvoltarea infrastructurii edilitare, Creșterea

Proiect cofinanțat din Fondul Social European prin
Programul Operațional Capacitate Administrativă 2014-2020!



PROIECTE PROPUSE DE CĂTRE UNITĂȚILE ADMINISTRATIV TERITORIALE

Nr. crt.	Localitate	Arie de acoperire	Titlu proiect	Categorie	Valoare estimată	Durată	Indicatori de monitorizare	Sursă de finanțare	Rezultate
								2021-2027, PNRR, PNS 2021-2027, Buget local	calității vieții locuitorilor
717.	Gratia	Rural	Reabilitare grădiniță nr.1	Dezvoltarea și modernizarea sistemului educațional, sistemului sanitar și domeniul protecției sociale	1.114.503,00	Cf. documentație tehnică	Suprafață reabilitată	PNRR, POR Sud-Muntenia 2021-2027, PNS 2021-2027, Buget local	Creșterea calității actului educațional
718.	Gratia	Rural	Amenajare trotuare	Regenerarea localităților și a infrastructurii edilitare a județului	2.000.000	Cf. documentație tehnică	Suprafață amenajată	CNI, PNDL II, PNS 2021-2027, Buget local	Înfrumusețarea zonei pietonale
719.	Gratia	Rural	Reabilitare școala Gratia	Dezvoltarea și modernizarea sistemului educațional, sistemului sanitar și domeniul protecției sociale	8.900.000,00	Cf. documentație tehnică	Suprafață reabilitată	POR Sud-Muntenia 2021-2027, Buget local	Creșterea calității sistemului educațional din comună
720.	Gratia	Rural	Construire dispensar uman	Dezvoltarea și modernizarea sistemului educațional, sistemului sanitar și domeniul protecției sociale	3.200.000,00	Cf. documentație tehnică	Suprafață construită, Numărul echipamentelor medicale achiziționate	POIDS 2021-2027, PNS 2021-2027, PNRR, POR Sud-Muntenia 2021-2027	Un dispensar uman construit





UNIUNEA EUROPEANĂ

Programul Operațional Capacitate Administrativă
Competența face diferența!Instrumente Structurale
2014-2020

PROIECTE PROPUSE DE CĂTRE UNITĂȚILE ADMINISTRATIV TERITORIALE

Nr. crt.	Localitate	Arie de acoperire	Titlu proiect	Categorie	Valoare estimată	Durată	Indicatori de monitorizare	Sursă de finanțare	Rezultate
721.	Gratia	Rural	Extindere și modernizare rețea apă	Regenerarea localităților și a infrastructurii edilitare a județului	1.000.000,00	Cf. documentație tehnică	Lungime rețea	PODD 2021-2027, POR Sud-Muntenia 2021-2027, PNRR, PNS 2021-2027	O rețea de apă extinsă și modernizată
722.	Gratia	Rural	Modernizarea accesului la proprietăți a locuitorilor prin betonare/ asfaltare	Regenerarea localităților și a infrastructurii edilitare a județului	1.000.000,00	Cf. documentație tehnică	Suprafață asfaltată	CNI, PNDL II, PNS 2021-2027, Buget local	Facilitarea accesului locuitorilor la proprietăți
723.	Gratia	Rural	Forarea unui nou puț pentru stația de apă	Regenerarea localităților și a infrastructurii edilitare a județului	100.000,00	Cf. documentație tehnică	Adâncime puț	PODD 2021-2027, POR Sud-Muntenia 2021-2027, PNRR, PNS 2021-2027	Un puț pentru stația de apă forat
724.	Gratia	Rural	Amenajarea de spații verzi pe raza comunei Gratia	Protecția mediului și gospodărirea durabilă a teritoriului	1.500.000,00	Cf. documentație tehnică	Suprafața spațiilor verzi	PODD 2021-2027, POR Sud-Muntenia 2021-2027, PNRR, PNS 2021-2027	Înfrumusețarea zonei publice, dezvoltarea zonei de agrement
725.	Gratia	Rural	Amenajarea unei zone de agrement pentru pescuit sportiv și agroturism	Dezvoltarea turismului, a sectorului cultural și a serviciilor conexe	1.000.000,00	Cf. documentație tehnică	Suprafață zonă	CNI, PNRR, PNS 2021-2027, POR Sud-Muntenia 2021-2027	O zonă de pescuit amenajată

Proiect cofinanțat din Fondul Social European prin
Programul Operațional Capacitate Administrativă 2014-2020!



PROIECTE PROPUSE DE CĂTRE UNITĂȚILE ADMINISTRATIV TERITORIALE

Nr. crt.	Localitate	Arie de acoperire	Titlu proiect	Categorie	Valoare estimată	Durată	Indicatori de monitorizare	Sursă de finanțare	Rezultate
726.	Gratia	Rural	Realizarea de împăduriri în zonele limitrofe ale comunei Gratia	Protecția mediului și gospodărirea durabilă a teritoriului	300.000,00	Cf. documentație tehnică	Suprafață împădurită	POR Sud-Muntenia 2021-2027, PNS 2021-2027, AFM, Buget local	Refacerea fondului forestier local
727.	Gratia	Rural	Informatizarea serviciilor oferite cetățenilor de către primărie (registru agricol, taxe și impozite, evidența populației, etc.)	Proiecte SMART-inovare, digitalizare, mobilitate urbană	150.000,00	Cf. documentație tehnică	Număr servicii digitalizate	POCIDIF 2021-2027, POC 2014-2020	Creșterea calității serviciilor administrative
728.	Gratia	Rural	Înființare cămin de bătrâni	Dezvoltarea și modernizarea sistemului educațional, sistemului sanitar și domeniul protecției sociale	3.000.000,00	Cf. documentație tehnică	Număr beneficiari, suprafață cămin	POIDS 2021-2027, PNS 2021-2027, PNRR, POR Sud-Muntenia 2021-2027	Un cămin pentru seniori înființat
729.	Gratia	Rural	Înființare cantină socială	Dezvoltarea și modernizarea sistemului educațional, sistemului sanitar și domeniul protecției sociale	3.000.000,00	Cf. documentație tehnică	Număr beneficiari	POIDS 2021-2027, PNS 2021-2027, PNRR, POR Sud-Muntenia 2021-2027	O cantină socială înființată
730.	Gratia	Rural	Înființare sistem de îngrijire la domiciliu	Dezvoltarea și modernizarea sistemului	3.000.000,00	Cf. documentație tehnică	Număr beneficiari	POIDS 2021-2027, PNS 2021-	Un sistem de îngrijire la

Proiect cofinanțat din Fondul Social European prin
Programul Operațional Capacitate Administrativă 2014-2020!



PROIECTE PROPUSE DE CĂTRE UNITĂȚILE ADMINISTRATIV TERITORIALE

Nr. crt.	Localitate	Arie de acoperire	Titlu proiect	Categorie	Valoare estimată	Durată	Indicatori de monitorizare	Sursă de finanțare	Rezultate
				educațional, sistemului sanitar și domeniul protecției sociale				2027, PNRR, POR Sud-Muntenia 2021-2027	domiciliu constituit
731.	Gratia	Rural	Înființarea unui punct de permanență medicală	Dezvoltarea și modernizarea sistemului educațional, sistemului sanitar și domeniul protecției sociale	2.000.000,00	Cf. documentație tehnică	Număr servicii medicale acordate	POIDS 2021-2027, PNS 2021-2027, PNRR, POR Sud-Muntenia 2021-2027	Dezvoltarea sistemului sanitar local
732.	Islaz	Rural	Reabilitare, modernizare și dotare Școala Gimnazială nr. 1 Islaz	Dezvoltarea și modernizarea sistemului educațional, sistemului sanitar și domeniul protecției sociale	3.001.610,00	Cf. documentație tehnică	Suprafață modernizată, număr echipamente didactice achiziționate	POR Sud-Muntenia 2021-2027, PNRR	Creșterea calității sistemului educațional din comună
733.	Islaz	Rural	Achiziție sistem de monitorizare video a localității	Regenerarea localităților și a infrastructurii edilitare a județului	30.000,00	Cf. documentație tehnică	Număr camere achiziționate	POR Sud-Muntenia 2021-2027, PNS 2021-2027, Buget local	Creșterea siguranței publice
734.	Islaz	Rural	Asfaltare drumuri comunale satele Islaz și Moldoveni	Regenerarea localităților și a infrastructurii edilitare a județului	Cf. documentației tehnico-economice	Cf. documentație tehnică	Lungime drumuri asfaltate	CNI, PNDL II, PNS 2021-2027, Buget local	Creșterea mobilității și a accesibilității în comună
735.	Islaz	Rural			98.000,00				Actualizare sistem integrat

Proiect cofinanțat din Fondul Social European prin
 Programul Operațional Capacitate Administrativă 2014-2020!

PROIECTE PROPUSE DE CĂTRE UNITĂȚILE ADMINISTRATIV TERITORIALE

Nr. crt.	Localitate	Arie de acoperire	Titlu proiect	Categorie	Valoare estimată	Durată	Indicatori de monitorizare	Sursă de finanțare	Rezultate
736.			Întocmire cărți funciare străzi satele Islaz și Moldoveni	Creșterea capacității administrative		Cf. documentație tehnică	Număr cărți funciare elaborate	PNS 2021-2027, Buget local	de cadastru UAT Islaz
737.	Islaz	Rural	Restaurare Biserica cu hramul Sf. Nicolae sat Moldoveni	Dezvoltarea turismului, a sectorului cultural și a serviciilor conexe	60.000,00	Cf. documentație tehnică	Suprafață restaurată	PNRR, POR Sud-Muntenia 2021-2027	O biserică restaurată
738.	Islaz	Rural	Înființare sistem de canalizare menajeră în satul Moldoveni	Regenerarea localităților și a infrastructurii edilitare a județului	14.603.976,39	Cf. documentație tehnică	Lungime sistem	PODD 2021-2027, POR Sud-Muntenia 2021-2027, PNRR, PNS 2021-2027	Un sistem de canalizare constituit
739.	Islaz	Rural	Înființare rețea distribuție gaze	Regenerarea localităților și a infrastructurii edilitare a județului	38.616.770,00	Cf. documentație tehnică	Lungime rețea, număr gospodării racordate la rețea	PODD 2021-2027, POR Sud-Muntenia 2021-2027, PNRR, PNS 2021-2027	O rețea de gaze înființată
740.	Islaz	Rural	Nivelare, compactare, balastare drumuri	Regenerarea localităților și a infrastructurii edilitare a județului	270.000,00	Cf. documentație tehnică	Lungime drumuri amenajate	CNI, PNDL II, PNS 2021-2027, Buget local	Creșterea mobilității și a accesibilității în comună
741.	Islaz	Rural	Modernizare/ Extindere trotuare pietonale	Regenerarea localităților și a infrastructurii edilitare a județului	Cf. documentației tehnico-economice	Cf. documentație tehnică	lungime trotuare modernizate	POR Sud-Muntenia 2021-2027, PNS 2021-2027,	Îmbunătățirea infrastructurii pietonale

Proiect cofinanțat din Fondul Social European prin
Programul Operațional Capacitate Administrativă 2014-2020!





UNIUNEA EUROPEANĂ

Programul Operațional Capacitate Administrativă
Competența face diferența!Instrumente Structurale
2014-2020

PROIECTE PROPUSE DE CĂTRE UNITĂȚILE ADMINISTRATIV TERITORIALE

Nr. crt.	Localitate	Arie de acoperire	Titlu proiect	Categorie	Valoare estimată	Durată	Indicatori de monitorizare	Sursă de finanțare	Rezultate
								PNRR, CNI, PNDL II	
742.	Islaz	Rural	Bază sportivă	Dezvoltarea și modernizarea sistemului educațional, sistemului sanitar și domeniul protecției sociale	Cf. documentației tehnico-economice	Cf. documentație tehnică	Suprafață construită, numărul echipamentelor sportive achiziționate	CNI, PNRR, PNS 2021-2027, POR Sud-Muntenia 2021-2027	O bază sportivă construită și dotată
743.	Islaz	Rural	Reabilitare monumente istorice	Dezvoltarea turismului, a sectorului cultural și a serviciilor conexe	Cf. documentației tehnico-economice	Cf. documentație tehnică	Număr monumente reabilite	POR Sud-Muntenia 2021-2027	Conservarea monumentelor istorice locale
744.	Islaz	Rural	Reabilitare și dotare biserici	Dezvoltarea turismului, a sectorului cultural și a serviciilor conexe	Cf. documentației tehnico-economice	Cf. documentație tehnică	Număr biserici reabilite	CNI, PNRR, PNS 2021-2027, POR Sud-Muntenia 2021-2027	Consolidarea unităților de cult
745.	Islaz	Rural	Amenajare debarcader cu platformă	Regenerarea localităților și a infrastructurii edilitare a județului	Cf. documentației tehnico-economice	Cf. documentație tehnică	Suprafață debarcader	CNI, PNRR, PNS 2021-2027, POR Sud-Muntenia 2021-2027	Un debarcader amenajat
746.	Islaz	Rural	Dotare SVSU cu autospeciala pentru stingerea incendiilor	Creșterea capacității administrative	300.000,00	Cf. documentație tehnică	Număr intervenții	PNS 2021-2027, Buget local	O autospecială pentru stingerea incendiilor achiziționată
747.	Islaz	Rural	Azil de bătrâni	Dezvoltarea și modernizarea sistemului	Cf. documentației	Cf. documentație tehnică	Număr de beneficiari	POIDS 2021-2027, PNS 2021-	Un cămin pentru seniori înființat

Proiect cofinanțat din Fondul Social European prin
Programul Operațional Capacitate Administrativă 2014-2020!





UNIUNEA EUROPEANĂ

Programul Operațional Capacitate Administrativă
Competența face diferența!Instrumente Structurale
2014-2020

PROIECTE PROPUSE DE CĂTRE UNITĂȚILE ADMINISTRATIV TERITORIALE

Nr. crt.	Localitate	Arie de acoperire	Titlu proiect	Categorie	Valoare estimată	Durată	Indicatori de monitorizare	Sursă de finanțare	Rezultate
				educațional, sistemului sanitar și domeniul protecției sociale	tehnico-economice			2027, PNRR, POR Sud-Muntenia 2021-2027	
748.	Islaz	Rural	Centru de găzduire temporară pe timp de noapte și sezonier pentru persoane defavorizate și pensionari	Dezvoltarea și modernizarea sistemului educațional, sistemului sanitar și domeniul protecției sociale	Cf. documentației tehnico-economice	Cf. documentație tehnică	Număr de beneficiari	POIDS 2021-2027, PNS 2021-2027, PNRR, POR Sud-Muntenia 2021-2027	Un centru de găzduire temporară construit
749.	Islaz	Rural	Reabilitare, modernizare și eficientizare energetică la grădiniță cu program normal nr. 1	Regenerarea localităților și a infrastructurii edilitare a județului	Cf. documentației tehnico-economice	Cf. documentație tehnică	Suprafață modernizată	POR Sud-Muntenia 2021-2027, AFM	O grădiniță eficientizată energetic
750.	Izvoarele	Rural	Înființare distribuție gaze naturale	Regenerarea localităților și a infrastructurii edilitare a județului	13.000.000,00	Cf. documentație tehnică	Lungime rețea, număr gospodării racordate	PODD 2021-2027, POR Sud-Muntenia 2021-2027, PNRR, PNS 2021-2027, POIM 2014-2020	Dezvoltarea infrastructurii edilitare, Creșterea calității vieții locuitorilor
751.	Izvoarele	Rural	Înființare rețele de canalizare	Regenerarea localităților și a infrastructurii edilitare a județului	10.000.000,00	Cf. documentație tehnică	Lungime rețea, număr gospodării racordate	PODD 2021-2027, POR Sud-Muntenia 2021-2027,	Dezvoltarea infrastructurii edilitare, Creșterea

Proiect cofinanțat din Fondul Social European prin
Programul Operațional Capacitate Administrativă 2014-2020!



PROIECTE PROPUSE DE CĂTRE UNITĂȚILE ADMINISTRATIV TERITORIALE

Nr. crt.	Localitate	Arie de acoperire	Titlu proiect	Categorie	Valoare estimată	Durată	Indicatori de monitorizare	Sursă de finanțare	Rezultate
								PNRR, PNS 2021-2027	calității vieții locuitorilor
752.	Izvoarele	Rural	Realizare parc fotovoltaic și împrejmuirea terenului aferent în Comuna Izvoarele	Regenerarea localităților și a infrastructurii edilitare a județului	5.000.000,00	Cf. documentație tehnică	Suprafață parc, Număr panouri achiziționate	POR Sud-Muntenia 2021-2027, PNS 2021-2027, AFM, Buget local	Crearea unei surse de energie regenerabilă
753.	Lisa	Rural	Consolidare, reabilitare, modernizare, digitalizare și extindere școală gimnazială	Dezvoltarea și modernizarea sistemului educațional, sistemului sanitar și domeniul protecției sociale	6.962.752,83	Cf. documentație tehnică	Suprafață modernizată, număr echipamente didactice achiziționate	POR Sud-Muntenia 2021-2027, PNS 2021-2027, PNRR, Buget local	Creșterea calității sistemului educațional din comună
754.	Lisa	Rural	Reabilitare, modernizare, dotare și extindere grădinița Lisa și Centru de zi pentru copii școlari	Dezvoltarea și modernizarea sistemului educațional, sistemului sanitar și domeniul protecției sociale	Cf. documentației tehnico-economice	Cf. documentație tehnică	Suprafață modernizată, număr echipamente didactice achiziționate	POR Sud-Muntenia 2021-2027	Creșterea calității sistemului educațional din comună
755.	Lisa	Rural	Construire și dotare Dispensar Uman	Dezvoltarea și modernizarea sistemului educațional, sistemului sanitar și domeniul protecției sociale	Cf. documentației tehnico-economice	Cf. documentație tehnică	Suprafață dispensar, număr echipamente medicale achiziționate	POIDS 2021-2027, PNS 2021-2027, PNRR, POR Sud-Muntenia 2021-2027	Dezvoltarea sistemului medical local

Proiect cofinanțat din Fondul Social European prin
Programul Operațional Capacitate Administrativă 2014-2020!



PROIECTE PROPUSE DE CĂTRE UNITĂȚILE ADMINISTRATIV TERITORIALE

Nr. crt.	Localitate	Arie de acoperire	Titlu proiect	Categorie	Valoare estimată	Durată	Indicatori de monitorizare	Sursă de finanțare	Rezultate
756.	Lisa	Rural	Achiziție ambarcațiune pentru agrement	Dezvoltarea turismului, a sectorului cultural și a serviciilor conexe	240.117,14	Cf. documentație tehnică	Număr transporturi efectuate	Buget local, PNS 2021-2027	O ambarcațiune pentru agrement achiziționată
757.	Lisa	Rural	Înființare rețea de distribuție gaze naturale	Regenerarea localităților și a infrastructurii edilitare a județului	10.475.265,01	Cf. documentație tehnică	Lungime rețea	PODD 2021-2027, POR Sud-Muntenia 2021-2027, PNRR, PNS 2021-2027, POIM 2014-2020	Dezvoltarea infrastructurii edilitare, Creșterea calității vieții locuitorilor
758.	Lisa	Rural	Modernizare drumuri de interes local	Regenerarea localităților și a infrastructurii edilitare a județului	5.914.088,12	Cf. documentație tehnică	Lungime drumuri modernizate	CNI, PNDL II, PNS 2021-2027, Buget local	Creșterea mobilității și a accesibilității în comună
759.	Lița	Rural	Construire sursă și rețea apă	Regenerarea localităților și a infrastructurii edilitare a județului	4.917.000,00	Cf. documentație tehnică	Capacitate sursă, lungime rețea	PODD 2021-2027, POR Sud-Muntenia 2021-2027, PNRR, PNS 2021-2027	Dezvoltarea infrastructurii edilitare, Creșterea calității vieții locuitorilor
760.	Lița	Rural	Întreținere străzi	Regenerarea localităților și a infrastructurii edilitare a județului	294.000,00	Cf. documentație tehnică	Număr străzi, lungime străzi	Buget local	Îmbunătățirea aspectului străzilor comunei
761.	Lița	Rural	Modernizare străzi	Regenerarea localităților și a infrastructurii edilitare a județului	5.390.000,00	Cf. documentație tehnică	Lungime străzi modernizate	POR Sud-Muntenia 2021-2027, PNS 2021-	Creșterea mobilității și a accesibilității în comună

Proiect cofinanțat din Fondul Social European prin Programul Operațional Capacitate Administrativă 2014-2020!



PROIECTE PROPUSE DE CĂTRE UNITĂȚILE ADMINISTRATIV TERITORIALE

Nr. crt.	Localitate	Arie de acoperire	Titlu proiect	Categorie	Valoare estimată	Durată	Indicatori de monitorizare	Sursă de finanțare	Rezultate
								2027, PNRR, CNI, PNDL II	
762.	Lița	Rural	Construire vestiare sportive	Dezvoltarea și modernizarea sistemului educațional, sistemului sanitar și domeniul protecției sociale	200.000,00	Cf. documentație tehnică	Număr vestiare	PNRR, PNS 2021-2027, POR Sud-Muntenia 2021-2027, Buget local	Un vestiar sportiv construit
763.	Lița	Rural	Construire cămine culturale	Dezvoltarea turismului, a sectorului cultural și a serviciilor conexe	5.390.000,00	Cf. documentație tehnică	Număr cămine culturale construite, număr evenimente organizate	PNRR, POR Sud-Muntenia 2021-2027	Crearea infrastructurii pentru desfășurarea activităților culturale
764.	Lunca	Rural	Realizarea, modernizarea și extinderea drumurilor locale (străzilor) în comuna Lunca	Regenerarea localităților și a infrastructurii edilitare a județului	10.000.000,00	Cf. documentație tehnică	Lungime drumuri	CNI, PNDL II, PNS 2021-2027, Buget local	Creșterea mobilității și a accesibilității în comună
765.	Lunca	Rural	Extindere rețea de canalizare și stație de epurare și tratare a apelor reziduale în comuna Lunca	Regenerarea localităților și a infrastructurii edilitare a județului	8.000.000,00	Cf. documentație tehnică	Capacitate stație de epurare, Lungime rețea de canalizare	PODD 2021-2027, POR Sud-Muntenia 2021-2027, PNRR, PNS 2021-2027	Un sistem de canalizare extins
766.	Lunca	Rural	Realizare rețea alimentare cu gaze naturale	Regenerarea localităților și a infrastructurii edilitare a județului	10.000.000,00	Cf. documentație tehnică	Lungime rețea, număr gospodării racordate	PODD 2021-2027, POR Sud-Muntenia	Dezvoltarea infrastructurii edilitare, Creșterea

Proiect cofinanțat din Fondul Social European prin
 Programul Operațional Capacitate Administrativă 2014-2020!



PROIECTE PROPUSE DE CĂTRE UNITĂȚILE ADMINISTRATIV TERITORIALE

Nr. crt.	Localitate	Arie de acoperire	Titlu proiect	Categorie	Valoare estimată	Durată	Indicatori de monitorizare	Sursă de finanțare	Rezultate
								2021-2027, PNRR, PNS 2021-2027, POIM 2014-2020	calității vieții locuitorilor
767.	Lunca	Rural	Realizare, modernizare clădiri și achiziție mobilier și material didactic în vederea îmbunătățirii condițiilor de învățământ la nivelul Comunei Lunca	Dezvoltarea și modernizarea sistemului educațional, sistemului sanitar și domeniul protecției sociale	5.000.000,00	Cf. documentație tehnică	Număr clădiri modernizate, număr materiale didactice achiziționate	POR Sud-Muntenia 2021-2027, Buget local, PNS 2021-2027	Creșterea calității actului educațional în comună
768.	Lunca	Rural	Dotare cu utilaje și echipament pentru serviciul de gospodărire comunală și salubritate, pt SVSU, pt. societatea de apă canal în comuna Lunca	Protecția mediului și gospodărirea durabilă a teritoriului	2.000.000,00	Cf. documentație tehnică	Număr utilaje achiziționate	POR Sud-Muntenia 2021-2027, Buget local, PNS 2021-2027	Dezvoltarea capacității de acțiune a serviciului de gospodărire comunală
769.	Lunca	Rural	Modernizare/ construire și dotare cămin cultural în Comuna Lunca	Dezvoltarea turismului, a sectorului cultural și a serviciilor conexe	2.500.000,00	Cf. documentație tehnică	Suprafață cămin, număr evenimente culturale organizate	PNRR, POR Sud-Muntenia 2021-2027	Un cămin cultural construit
770.	Lunca	Rural	PUG și regulament local de urbanism pt. Comuna Lunca	Creșterea capacității administrative	135.000,00	Cf. documentație tehnică	Număr măsuri urbanistice concepute	Buget local, PNS 2021-2027	Un Plan urbanistic și un regulament local conceput
771.	Lunca	Rural	Amenajare alei pietonale pe raza Comunei Lunca	Regenerarea localităților și a infrastructurii edilitare a județului	400.000,00	Cf. documentație tehnică	Suprafață amenajată	POR Sud-Muntenia 2021-2027, PNS 2021-2027,	Înfrumusețarea aleilor pietonale

Proiect cofinanțat din Fondul Social European prin
 Programul Operațional Capacitate Administrativă 2014-2020!

PROIECTE PROPUSE DE CĂTRE UNITĂȚILE ADMINISTRATIV TERITORIALE

Nr. crt.	Localitate	Arie de acoperire	Titlu proiect	Categorie	Valoare estimată	Durată	Indicatori de monitorizare	Sursă de finanțare	Rezultate
								PNRR, CNI, PNDL II	
772.	Lunca	Rural	Amenajare si dotare centre de joaca si recreere pentru copii la nivelul comunei Lunca	Regenerarea localităților și a infrastructurii edilitare a județului	400.000,00	Cf. documentație tehnică	Număr centre	POR Sud-Muntenia 2021-2027, PNS 2021-2027, PNRR	Crearea infrastructurii propice pentru desfășurarea activităților recreative pentru copii
773.	Lunca	Rural	Regularizare pârâu în localitatea Lunca	Protecția mediului și gospodărirea durabilă a teritoriului	400.000,00	Cf. documentație tehnică	Suprafață amenajată	PODD 2021-2027, PODD 2021-2027	Consolidarea măsurilor de siguranță împotriva inundațiilor
774.	Lunca	Rural	Construire pod, podețe peste pârâu în localitatea Lunca	Regenerarea localităților și a infrastructurii edilitare a județului	25.000.000,00	Cf. documentație tehnică	Lungime pod	POR Sud-Muntenia 2021-2027, PNS 2021-2027, PNRR, CNI, PNDL II	Creșterea mobilității și accesibilității în comună
775.	Lunca	Rural	Construirea unui complex turistic și de agrement în localitatea Lunca	Dezvoltarea turismului, a sectorului cultural și a serviciilor conexe	2.700.000,00	Cf. documentație tehnică	Suprafață complex, Capacitate	CNI, PNRR, PNS 2021-2027, POR Sud-Muntenia 2021-2027	Un complex turistic construit
776.	Lunca	Rural	Construirea unei baze sportive/sală de sport în Comuna Lunca	Dezvoltarea și modernizarea sistemului educațional, sistemului sanitar și	2.700.000,00	Cf. documentație tehnică	Suprafață bază, capacitate, număr echipamente sportive achiziționate	POR Sud-Muntenia 2021-2027, PNS 2021-2027,	O sală de sport construită

Proiect cofinanțat din Fondul Social European prin Programul Operațional Capacitate Administrativă 2014-2020!





UNIUNEA EUROPEANĂ

Programul Operațional Capacitate Administrativă
Competența face diferența!Instrumente Structurale
2014-2020

PROIECTE PROPUSE DE CĂTRE UNITĂȚILE ADMINISTRATIV TERITORIALE

Nr. crt.	Localitate	Arie de acoperire	Titlu proiect	Categorie	Valoare estimată	Durată	Indicatori de monitorizare	Sursă de finanțare	Rezultate
				domeniul protecției sociale				PNRR, CNI, PNDL II	
777.	Lunca	Rural	Construirea și dotarea unui centru medical în Comuna Lunca	Dezvoltarea și modernizarea sistemului educațional, sistemului sanitar și domeniul protecției sociale	3.000.000,00	Cf. documentație tehnică	Suprafață, capacitate	POR Sud-Muntenia 2021-2027, PNS 2021-2027, PNRR, CNI, PNDL II	Un cămin medical construit
778.	Lunca	Rural	Construirea și dotarea unui complex social/ cămin de bătrâni în Comuna Lunca	Dezvoltarea și modernizarea sistemului educațional, sistemului sanitar și domeniul protecției sociale	3.000.000,00	Cf. documentație tehnică	Suprafață, capacitate	POIDS 2021-2027, PNS 2021-2027, PNRR, POR Sud-Muntenia 2021-2027	Un complex construit
779.	Lunca	Rural	Montarea unor posturi de transformare electrică în Comuna Lunca	Regenerarea localităților și a infrastructurii edilitare a județului	200.000,00	Cf. documentație tehnică	Număr posturi de transformare electrică	PODD 2021-2027, 20211-2027, POR Sud-Muntenia 2021-2027	Dezvoltarea infrastructurii de distribuție a energiei electrice
780.	Lunca	Rural	Modernizarea sistemului de iluminat public în Comuna Lunca	Regenerarea localităților și a infrastructurii edilitare a județului	500.000,00	Cf. documentație tehnică	Număr corpuri de iluminat public	AFM, PODD 2021-2027, POR Sud-Muntenia 2021-2027, Buget local	Creșterea siguranței publice pe timpul nopții

Proiect cofinanțat din Fondul Social European prin
Programul Operațional Capacitate Administrativă 2014-2020!





UNIUNEA EUROPEANĂ

Programul Operațional Capacitate Administrativă
Competența face diferență!Instrumente Structurale
2014-2020

PROIECTE PROPUSE DE CĂTRE UNITĂȚILE ADMINISTRATIV TERITORIALE

Nr. crt.	Localitate	Arie de acoperire	Titlu proiect	Categorie	Valoare estimată	Durată	Indicatori de monitorizare	Sursă de finanțare	Rezultate
781.	Lunca	Rural	Construirea unui parc fotovoltaic în Comuna Lunca	Regenerarea localităților și a infrastructurii edilitare a județului	3.000.000,00	Cf. documentație tehnică	Suprafață parc fotovoltaic	POR Sud-Muntenia 2021-2027, PNS 2021-2027, AFM, Buget local	Dezvoltarea infrastructurii de distribuție a energiei electrice
782.	Lunca	Rural	Modernizare, extindere și dotarea cu mobilier, aparatură informatică etc a Primăriei Comunei Lunca	Creșterea capacității administrative	3.000.000,00	Cf. documentație tehnică	Număr echipamente IT Achiziționate	POCIDIF 2021-2027, POC 2014-2020	Creșterea eficienței administrative
783.	Lunca	Rural	Amenajarea unor puncte pentru colectarea selectiva a deșeurilor și a unor platforme pt. depozitarea deșeurilor în Comuna Lunca	Protecția mediului și gospodărirea durabilă a teritoriului	3.000.000,00	Cf. documentație tehnică	Număr puncte amenajate	POR Sud-Muntenia 2021-2027, PNS 2021-2027, AFM, Buget local	Îmbunătățirea sistemului de colectare a deșeurilor
784.	Lunca	Rural	Extinderea și reabilitarea sistemului de alimentare cu apă, de nisipare/forare puțuri în Comuna Lunca	Regenerarea localităților și a infrastructurii edilitare a județului	3.000.000,00	Cf. documentație tehnică	Lungime sistem, număr gospodării racordate la sistem	PODD 2021-2027, POR Sud-Muntenia 2021-2027, PNRR, PNS 2021-2027	Un sistem de alimentare cu apă extins
785.	Mavrodin	Rural	Modernizare străzi în Comuna Mavrodin	Regenerarea localităților și a infrastructurii edilitare a județului	11.099.397,37	Cf. documentație tehnică	Număr străzi, lungime străzi	POR Sud-Muntenia 2021-2027, PNS 2021-2027, PNRR, CNI, PNDL II	Creșterea mobilității în comună

Proiect cofinanțat din Fondul Social European prin
Programul Operațional Capacitate Administrativă 2014-2020!



PROIECTE PROPUSE DE CĂTRE UNITĂȚILE ADMINISTRATIV TERITORIALE

Nr. crt.	Localitate	Arie de acoperire	Titlu proiect	Categorie	Valoare estimată	Durată	Indicatori de monitorizare	Sursă de finanțare	Rezultate
786.	Mavrodin	Rural	Rețea de canalizare și stație de epurare și tratare a apelor reziduale	Regenerarea localităților și a infrastructurii edilitare a județului	Cf. documentației tehnico-economice	Cf. documentație tehnică	Capacitate stație, lungime rețea	PODD 2021-2027, POR Sud-Muntenia 2021-2027, PNRR, PNS 2021-2027	Dezvoltarea sistemului de utilități
787.	Mavrodin	Rural	Realizare rețea de alimentare de gaze naturale în comuna Mavrodin	Regenerarea localităților și a infrastructurii edilitare a județului	Cf. documentației tehnico-economice	Cf. documentație tehnică	Lungime sistem, număr gospodării racordate la sistem	PODD 2021-2027, POR Sud-Muntenia 2021-2027, PNRR, PNS 2021-2027, POIM 2014-2020	Dezvoltarea infrastructurii edilitare, Creșterea calității vieții locuitorilor
788.	Mavrodin	Rural	Construire Cămin Cultural	Dezvoltarea turismului, a sectorului cultural și a serviciilor conexe	5.251.690,00	Cf. documentație tehnică	Suprafață cămin cultural, numărul de evenimente organizate	PNRR, POR Sud-Muntenia 2021-2027	Un cămin cultural construit
789.	Mavrodin	Rural	Construire sală de sport școlară în Comuna Mavrodin	Dezvoltarea și modernizarea sistemului educațional, sistemului sanitar și domeniul protecției sociale	Cf. documentației tehnico-economice	Cf. documentație tehnică	Suprafață sală de sport, capacitate	CNI, PNRR, PNS 2021-2027, POR Sud-Muntenia 2021-2027	O sală de sport construită
790.	Mavrodin	Rural	Construire sau reabilitarea podurilor și podețelor	Regenerarea localităților și a infrastructurii edilitare a județului	Cf. documentației tehnico-economice	Cf. documentație tehnică	Număr poduri reabilite, construite	POR Sud-Muntenia 2021-2027, PNS 2021-2027,	Creșterea mobilității și a accesului în comună

Proiect cofinanțat din Fondul Social European prin
 Programul Operațional Capacitate Administrativă 2014-2020!



PROIECTE PROPUSE DE CĂTRE UNITĂȚILE ADMINISTRATIV TERITORIALE

Nr. crt.	Localitate	Arie de acoperire	Titlu proiect	Categorie	Valoare estimată	Durată	Indicatori de monitorizare	Sursă de finanțare	Rezultate
								PNRR, CNI, PNDL II	
791.	Mavrodin	Rural	Amenajare parc fotovoltaic	Protecția mediului și gospodărirea durabilă a teritoriului	Cf. documentației tehnico-economice	Cf. documentație tehnică	Suprafață parc fotovoltaic	POR Sud-Muntenia 2021-2027, PNS 2021-2027, AFM, Buget local	Un sistem de energie electrică alternativ
792.	Mavrodin	Rural	Montare post de transformare electrică în Comuna Mavrodin	Regenerarea localităților și a infrastructurii edilitare a județului	Cf. documentației tehnico-economice	Cf. documentație tehnică	Capacitate post	POR Sud-Muntenia 2021-2027, PNS 2021-2027, AFM, Buget local	Un post de transformare electrică montat
793.	Mavrodin	Rural	Realizare lucrări de cadastru imobiliar intravilan și extravilan în comună	Creșterea capacității administrative	Cf. documentației tehnico-economice	Cf. documentație tehnică	Număr imobile cadastrate	Buget local, PNS 2021-2027	Creșterea gradului de cadastrare
794.	Mavrodin	Rural	Amenajare și dotare centru de joacă și recreere pentru copii	Regenerarea localităților și a infrastructurii edilitare a județului	Cf. documentației tehnico-economice	Cf. documentație tehnică	Suprafață centru, capacitate, număr evenimente organizate	POR Sud-Muntenia 2021-2027, PNRR, Buget local	Un centru pentru copii organizat
795.	Măgura	Rural	Modernizare străzi comunale sat Măgura	Regenerarea localităților și a infrastructurii edilitare a județului	4.960.000,00	Cf. documentație tehnică	Număr străzi modernizate, lungime	POR Sud-Muntenia 2021-2027, PNS 2021-2027, PNRR, CNI, PNDL II	Creșterea mobilității și a accesului în comună

Proiect cofinanțat din Fondul Social European prin
Programul Operațional Capacitate Administrativă 2014-2020!



PROIECTE PROPUSE DE CĂTRE UNITĂȚILE ADMINISTRATIV TERITORIALE

Nr. crt.	Localitate	Arie de acoperire	Titlu proiect	Categorie	Valoare estimată	Durată	Indicatori de monitorizare	Sursă de finanțare	Rezultate
796.	Măgura	Rural	Construire sală de sport	Dezvoltarea și modernizarea sistemului educațional, sistemului sanitar și domeniul protecției sociale	7.500.000,00	Cf. documentație tehnică	Suprafață sală de sport, capacitate	CNI, PNRR, PNS 2021-2027, POR Sud-Muntenia 2021-2027	O sală de sport construită
797.	Măgura	Rural	Modernizare iluminat public- energie verde	Regenerarea localităților și a infrastructurii edilitare a județului	5.000.000,00	Cf. documentație tehnică	Număr corpuri de iluminat achiziționate, Numărul străzilor iluminate public	AFM, PODD 2021-2027, POR Sud-Muntenia 2021-2027, Buget local	Eficientizarea sistemului de iluminat
798.	Măgura	Rural	Eficientizare energetică a școlii gimnaziale Măgura	Regenerarea localităților și a infrastructurii edilitare a județului	1.500.000,00	Cf. documentație tehnică	Suprafață eficientizată energetic	POR Sud-Muntenia 2021-2027, AFM	O unitate școlară eficientizată energetic
799.	Măgura	Rural	Reabilitare Sediu administrativ servicii medicale și de interes public	Dezvoltarea și modernizarea sistemului educațional, sistemului sanitar și domeniul protecției sociale	500.000,00	Cf. documentație tehnică	Suprafață reabilitată	POIDS 2021-2027, PNS 2021-2027, PNRR, POR Sud-Muntenia 2021-2027, CNI	Un sediu servicii medicale reabilitate
800.	Măgura	Rural	Echipare cu tehnică de intervenție rapidă în situații de urgență prin parteneriat strategic România-Bulgaria	Creșterea capacității administrative	1.500.000,00	Cf. documentație tehnică	Număr echipamente de intervenție achiziționate	INTERREG VI- A RO-BG, POIDS 2021-2027, PNS 2021-2027,	Creșterea capacității de răspuns la situații de urgență

Proiect cofinanțat din Fondul Social European prin
 Programul Operațional Capacitate Administrativă 2014-2020!





UNIUNEA EUROPEANĂ

Programul Operațional Capacitate Administrativă
Competența face diferența!Instrumente Structurale
2014-2020

PROIECTE PROPUSE DE CĂTRE UNITĂȚILE ADMINISTRATIV TERITORIALE

Nr. crt.	Localitate	Arie de acoperire	Titlu proiect	Categorie	Valoare estimată	Durată	Indicatori de monitorizare	Sursă de finanțare	Rezultate
801.	Măgura	Rural	Alimentare cu gaze	Regenerarea localităților și a infrastructurii edilitare a județului	50.000.000,00	Cf. documentație tehnică	Lungime sistem, număr gospodării racordate	PNRR, POR Sud-Muntenia 2021-2027, CNI	Dezvoltarea infrastructurii edilitare, Creșterea calității vieții locuitorilor
802.	Măgura	Rural	Construire pod râul Teleorman	Regenerarea localităților și a infrastructurii edilitare a județului	6.500.000,00	Cf. documentație tehnică	Lungime pod	POR Sud-Muntenia 2021-2027, PNS 2021-2027, PNRR, CNI, PNDL II	Creșterea mobilității și a accesibilității în comună
803.	Măgura	Rural	Monitorizare video a localității	Regenerarea localităților și a infrastructurii edilitare a județului	500.000,00	Cf. documentație tehnică	Număr camere achiziționate	POR Sud-Muntenia 2021-2027, PNS 2021-2027, Buget local	Creșterea siguranței publice
804.	Măgura	Rural	Consolidarea capacității de gestionare a crizei sanitare COVID 19	Dezvoltarea și modernizarea sistemului educațional, sistemului sanitar și	50.000,00	Cf. documentație tehnică	Număr echipamente medicale și de protecție achiziționate	PNRR, POR Sud-Muntenia 2021-2027, PNS 2021-	Reducerea gradului de răspândire a virusului COVID 19

Proiect cofinanțat din Fondul Social European prin
Programul Operațional Capacitate Administrativă 2014-2020!



PROIECTE PROPUSE DE CĂTRE UNITĂȚILE ADMINISTRATIV TERITORIALE

Nr. crt.	Localitate	Arie de acoperire	Titlu proiect	Categorie	Valoare estimată	Durată	Indicatori de monitorizare	Sursă de finanțare	Rezultate
				domeniul protecției sociale				2027, Buget local	
805.	Măgura	Rural	Informatizarea procesului de învățământ Școala Gimnazială Măgura	Dezvoltarea și modernizarea sistemului educațional, sistemului sanitar și domeniul protecției sociale	60.000,00	Cf. documentație tehnică	Număr echipamente IT achiziționate	POR Sud-Muntenia 2021-2027, PNRR, PNS 2021-2027, Buget local	Creșterea calității sistemului educațional din comună
806.	Măldăeni	Rural	Modernizarea și extinderea drumurilor locale, a trotuarelor, a intrărilor în curți și construirea de șanțuri dalate în Comuna Măldăeni	Regenerarea localităților și a infrastructurii edilitare a județului	Cf. documentației tehnico-economice	Cf. documentație tehnică	Lungime drumuri modernizate, Lungime șanțuri construite	CNI, PNDL II, PNS 2021-2027, Buget local	Creșterea mobilității și a accesibilității în comună
807.	Măldăeni	Rural	Extindere rețea de canalizare	Regenerarea localităților și a infrastructurii edilitare a județului	Cf. documentației tehnico-economice	Cf. documentație tehnică	Lungime rețea	PODD 2021-2027, POR Sud-Muntenia 2021-2027, PNRR, PNS 2021-2027	Dezvoltarea infrastructurii edilitare, Creșterea calității vieții locuitorilor
808.	Măldăeni	Rural	Rețea de gaz	Regenerarea localităților și a infrastructurii edilitare a județului	Cf. documentației tehnico-economice	Cf. documentație tehnică	Lungime rețea, număr gospodării racordate	PODD 2021-2027, POR Sud-Muntenia 2021-2027, PNRR, PNS 2021-2027, POIM 2014-2020	Dezvoltarea infrastructurii edilitare, Creșterea calității vieții locuitorilor

Proiect cofinanțat din Fondul Social European prin
Programul Operațional Capacitate Administrativă 2014-2020!

PROIECTE PROPUSE DE CĂTRE UNITĂȚILE ADMINISTRATIV TERITORIALE

Nr. crt.	Localitate	Arie de acoperire	Titlu proiect	Categorie	Valoare estimată	Durată	Indicatori de monitorizare	Sursă de finanțare	Rezultate
809.	Măldăeni	Rural	Modernizare sistem rutier	Regenerarea localităților și a infrastructurii edilitare a județului	Cf. documentației tehnico-economice	Cf. documentație tehnică	Lungime drumuri modernizate	POR Sud-Muntenia 2021-2027, PNS 2021-2027, PNRR, CNI, PNDL II	Creșterea mobilității și a accesibilității în comună
810.	Măldăeni	Rural	Modernizare transport public	Regenerarea localităților și a infrastructurii edilitare a județului	Cf. documentației tehnico-economice	Cf. documentație tehnică	Număr vehicule achiziționate	PNRR, POR Sud-Muntenia 2021-2027, PNS 2021-2027	Creșterea mobilității și crearea unei infrastructuri de transport public eficiente
811.	Măldăeni	Rural	Realizarea, modernizarea și dotarea cu mobilier a școlilor și grădinițelor	Dezvoltarea și modernizarea sistemului educațional, sistemului sanitar și domeniul protecției sociale	Cf. documentației tehnico-economice	Cf. documentație tehnică	Număr școli, grădinițe modernizate	POR Sud-Muntenia 2021-2027, PNS 2021-2027. Buget local	Creșterea eficienței sistemului educațional
812.	Măldăeni	Rural	Lucrări de cadastru imobiliar, intravilan, extravilan și realizare PUG	Creșterea capacității administrative	Cf. documentației tehnico-economice	Cf. documentație tehnică	Suprafață cadastrată	Buget local	Creșterea gradului de cadastrare a intravilanului și extravilanului din comună
813.	Măldăeni	Rural	Realizări de alei pietonale	Regenerarea localităților și a infrastructurii edilitare a județului	Cf. documentației tehnico-economice	Cf. documentație tehnică	Lungime alei amenajate	POR Sud-Muntenia 2021-2027, PNS 2021-2027,	Culoare pietonale extinse

Proiect cofinanțat din Fondul Social European prin
Programul Operațional Capacitate Administrativă 2014-2020!



PROIECTE PROPUSE DE CĂTRE UNITĂȚILE ADMINISTRATIV TERITORIALE

Nr. crt.	Localitate	Arie de acoperire	Titlu proiect	Categorie	Valoare estimată	Durată	Indicatori de monitorizare	Sursă de finanțare	Rezultate
								PNRR, CNI, PNDL II	
814.	Măldăeni	Rural	Centru agrement copii	Dezvoltarea și modernizarea sistemului educațional, sistemului sanitar și domeniul protecției sociale	Cf. documentației tehnico-economice	Cf. documentație tehnică	Suprafață centru, capacitate, număr evenimente organizate	POR Sud-Muntenia 2021-2027, PNS 2021-2027, PNRR, Buget local	Un centru de agrement construit
815.	Măldăeni	Rural	Construcție de poduri	Regenerarea localităților și a infrastructurii edilitare a județului	Cf. documentației tehnico-economice	Cf. documentație tehnică	Număr poduri	POR Sud-Muntenia 2021-2027, PNS 2021-2027, PNRR, CNI, PNDL II	Creșterea mobilității și a accesibilității în comună
816.	Măldăeni	Rural	Construcție și dotare sediu Primărie Măldăeni	Regenerarea localităților și a infrastructurii edilitare a județului	Cf. documentației tehnico-economice	Cf. documentație tehnică	Suprafață sediu, număr echipamente IT achiziționate	CNI, PNRR, PNS 2021-2027, POR Sud-Muntenia 2021-2027	Un sediu al Primăriei construit și dotat
817.	Măldăeni	Rural	Lucrări de împădurire	Protecția mediului și gospodărirea durabilă a teritoriului	Cf. documentației tehnico-economice	Cf. documentație tehnică	Suprafață împădurită	AFM, PNS 2021-2027, POR Sud-Muntenia 2021-2027, Buget local	Extinderea zonelor împădurite
818.	Măldăeni	Rural	Construcție, amenajare sală de sport	Dezvoltarea și modernizarea sistemului educațional,	Cf. documentației tehnico-economice	Cf. documentație tehnică	Suprafață sală de sport, capacitate	POR Sud-Muntenia 2021-2027, PNS 2021-	O sală de sport construită

Proiect cofinanțat din Fondul Social European prin
Programul Operațional Capacitate Administrativă 2014-2020!



PROIECTE PROPUSE DE CĂTRE UNITĂȚILE ADMINISTRATIV TERITORIALE

Nr. crt.	Localitate	Arie de acoperire	Titlu proiect	Categorie	Valoare estimată	Durată	Indicatori de monitorizare	Sursă de finanțare	Rezultate
				sistemului sanitar și domeniul protecției sociale				2027. Buget local, CNI	
819.	Măldăeni	Rural	Construirea unui parc fotovoltaic	Regenerarea localităților și a infrastructurii edilitare a județului	Cf. documentației tehnico-economice	Cf. documentație tehnică	Suprafață parc	POR Sud-Muntenia 2021-2027, PNS 2021-2027, AFM, Buget local	Crearea unei surse de energie regenerabilă
820.	Mârzănești	Rural	Suplimentare debit rețea de apă	Regenerarea localităților și a infrastructurii edilitare a județului	4.500.000,00	Cf. documentație tehnică	Capacitate	PODD 2021-2027, POR Sud-Muntenia 2021-2027, PNRR, PNS 2021-2027	Capacitate de distribuție a apei îmbunătățită
821.	Mârzănești	Rural	Asfaltare 5,3 km drum sătesc	Regenerarea localităților și a infrastructurii edilitare a județului	6.500.000,00	Cf. documentație tehnică	Lungime drum asfaltat	CNI, PNDL II, PNS 2021-2027, Buget local	Creșterea mobilității și a accesibilității în comună
822.	Mârzănești	Rural	Asfaltare 11,5 km drum sătesc	Regenerarea localităților și a infrastructurii edilitare a județului	18.000.000,00	Cf. documentație tehnică	Lungime drum asfaltat	CNI, PNDL II, PNS 2021-2027, Buget local	Creșterea mobilității și a accesibilității în comună
823.	Mârzănești	Rural	Modernizare iluminat public	Regenerarea localităților și a infrastructurii edilitare a județului	5.000.000,00	Cf. documentație tehnică	Număr corpuri de iluminat achiziționate, Numărul străzilor iluminate public	AFM, PODD 2021-2027, POR Sud-Muntenia 2021-2027, Buget local	Eficiențizarea sistemului de iluminat

Proiect cofinanțat din Fondul Social European prin
Programul Operațional Capacitate Administrativă 2014-2020!



PROIECTE PROPUSE DE CĂTRE UNITĂȚILE ADMINISTRATIV TERITORIALE

Nr. crt.	Localitate	Arie de acoperire	Titlu proiect	Categorie	Valoare estimată	Durată	Indicatori de monitorizare	Sursă de finanțare	Rezultate
824.	Mârzănești	Rural	Reabilitare, modernizare și dotare școală	Dezvoltarea și modernizarea sistemului educațional, sistemului sanitar și domeniul protecției sociale	15.000.000,00	Cf. documentație tehnică	Suprafață modernizată	POR Sud-Muntenia 2021-2027, PNS 2021-2027, PNRR, Buget local	Creșterea calității sistemului educațional din comună
825.	Mârzănești	Rural	Construire și dotare sală de sport	Dezvoltarea și modernizarea sistemului educațional, sistemului sanitar și domeniul protecției sociale	20.000.000,00	Cf. documentație tehnică	Suprafață sală de sport, capacitate	POR Sud-Muntenia 2021-2027, PNS 2021-2027. Buget local, CNI	O sală de sport construită
826.	Mârzănești	Rural	Rețea inteligentă gaze naturale	Regenerarea localităților și a infrastructurii edilitare a județului	35.000.000,00	Cf. documentație tehnică	Lungime rețea, număr gospodării racordate	PODD 2021-2027, POR Sud-Muntenia 2021-2027, PNRR, PNS 2021-2027, POIM 2014-2020	Dezvoltarea infrastructurii edilitare, Creșterea calității vieții locuitorilor
827.	Mârzănești	Rural	Rețea canalizare	Regenerarea localităților și a infrastructurii edilitare a județului	2.500.000,00	Cf. documentație tehnică	Lungime rețea, număr gospodării racordate	PODD 2021-2027, POR Sud-Muntenia 2021-2027, PNRR, PNS 2021-2027, POIM 2014-2020	Dezvoltarea infrastructurii edilitare, Creșterea calității vieții locuitorilor

Proiect cofinanțat din Fondul Social European prin
 Programul Operațional Capacitate Administrativă 2014-2020!



PROIECTE PROPUSE DE CĂTRE UNITĂȚILE ADMINISTRATIV TERITORIALE

Nr. crt.	Localitate	Arie de acoperire	Titlu proiect	Categorie	Valoare estimată	Durată	Indicatori de monitorizare	Sursă de finanțare	Rezultate
828.	Mereni	Rural	Creșterea eficienței energetice la Școala Gimnazială cu clasele I- VIII Merenii de Jos	Dezvoltarea și modernizarea sistemului educațional, sistemului sanitar și domeniul protecției sociale	5.996.762,24	Cf. documentație tehnică	Suprafață eficientizată energetic	POR Sud-Muntenia 2021-2027, AFM	Creșterea calității sistemului educațional din comună
829.	Mereni	Rural	Modernizare drumuri de interes local faza II	Regenerarea localităților și a infrastructurii edilitare a județului	9.356.893,00	Cf. documentație tehnică	Lungime drumuri modernizate	CNI, PNDL II, PNS 2021-2027, Buget local	Creșterea mobilității și a accesibilității în comună
830.	Mereni	Rural	Reabilitare și modernizare Biserica cu hramul Sf. Nicolae Merenii de Jos	Dezvoltarea turismului, a sectorului cultural și a serviciilor conexe	4.724.361,44	Cf. documentație tehnică	Suprafață reabilitată	FEADR sM 7.6, POR Sud-Muntenia 2021-2027, PNS 2021-2027, Buget local	O unitate de cult reabilitată
831.	Mereni	Rural	Reabilitare, extindere și modernizare grădinița cu program normal nr. 1- Merenii de sus	Dezvoltarea și modernizarea sistemului educațional, sistemului sanitar și domeniul protecției sociale	2.842.966.87	Cf. documentație tehnică	Suprafață reabilitată, număr echipamente didactice achiziționate	POR Sud-Muntenia 2021-2027, AFM	Creșterea calității sistemului educațional din comună
832.	Mereni	Rural	Modernizare drumuri de interes local în satele Mereni de jos și Stefeni	Regenerarea localităților și a infrastructurii edilitare a județului	9.926.712,00	Cf. documentație tehnică	Lungime drumuri	CNI, PNDL II, PNS 2021-2027, Buget local	Creșterea mobilității și a accesibilității în comună

Proiect cofinanțat din Fondul Social European prin
Programul Operațional Capacitate Administrativă 2014-2020!



PROIECTE PROPUSE DE CĂTRE UNITĂȚILE ADMINISTRATIV TERITORIALE

Nr. crt.	Localitate	Arie de acoperire	Titlu proiect	Categorie	Valoare estimată	Durată	Indicatori de monitorizare	Sursă de finanțare	Rezultate
833.	Mereni	Rural	Înființare rețea de distribuție gaze naturale	Regenerarea localităților și a infrastructurii edilitare a județului	27.155,817,00	Cf. documentație tehnică	Lungime rețea, număr gospodării racordate	PODD 2021-2027, POR Sud-Muntenia 2021-2027, PNRR, PNS 2021-2027, POIM 2014-2020	Dezvoltarea infrastructurii edilitare, Creșterea calității vieții locuitorilor
834.	Mereni	Rural	Înființarea sistemului de alimentare cu apă în Comuna Mereni	Regenerarea localităților și a infrastructurii edilitare a județului	9.090.792,87	Cf. documentație tehnică	Lungime rețea, număr gospodării racordate	PODD 2021-2027, POR Sud-Muntenia 2021-2027, PNRR, PNS 2021-2027	Dezvoltarea infrastructurii edilitare, Creșterea calității vieții locuitorilor
835.	Moșteni	Rural	Dezvoltare rețea inteligentă de gaze naturale	Regenerarea localităților și a infrastructurii edilitare a județului	15.000.000,00	Cf. documentație tehnică	Lungime rețea, număr gospodării racordate	PODD 2021-2027, POR Sud-Muntenia 2021-2027, PNRR, PNS 2021-2027, POIM 2014-2020	Dezvoltarea infrastructurii edilitare, Creșterea calității vieții locuitorilor
836.	Moșteni	Rural	Rețea de alimentare cu apă	Regenerarea localităților și a infrastructurii edilitare a județului	10.000.000,00	Cf. documentație tehnică	Lungime rețea, număr gospodării racordate	PODD 2021-2027, POR Sud-Muntenia 2021-2027, PNRR, PNS 2021-2027	Dezvoltarea infrastructurii edilitare, Creșterea calității vieții locuitorilor

Proiect cofinanțat din Fondul Social European prin
Programul Operațional Capacitate Administrativă 2014-2020!





UNIUNEA EUROPEANĂ

Programul Operațional Capacitate Administrativă
Competența face diferența!Instrumente Structurale
2014-2020

PROIECTE PROPUSE DE CĂTRE UNITĂȚILE ADMINISTRATIV TERITORIALE

Nr. crt.	Localitate	Arie de acoperire	Titlu proiect	Categorie	Valoare estimată	Durată	Indicatori de monitorizare	Sursă de finanțare	Rezultate
837.	Moșteni	Rural	Rețea de canalizare, stație de epurare și tratare a apelor reziduale	Regenerarea localităților și a infrastructurii edilitare a județului	10.000.000,00	Cf. documentație tehnică	Lungime rețea, număr gospodării racordate	PODD 2021-2027, POR Sud-Muntenia 2021-2027, PNRR, PNS 2021-2027	Dezvoltarea infrastructurii edilitare, Creșterea calității vieții locuitorilor
838.	Moșteni	Rural	Lucrări de regularizare și decolmatăre a râului din Comuna Moșteni	Protecția mediului și gospodărirea durabilă a teritoriului	5.000.000,00	Cf. documentație tehnică	Suprafața râului decolmatată, consolidată	PODD 2021-2027, PODD 2021-2027	Creșterea gradului de siguranță împotriva inundațiilor
839.	Moșteni	Rural	Realizarea de alei pietonale	Regenerarea localităților și a infrastructurii edilitare a județului	2.000.000,00	Cf. documentație tehnică	Lungime alei	POR Sud-Muntenia 2021-2027, PNS 2021-2027, PNRR, CNI, PNDL II	Creșterea suprafeței pietonale
840.	Moșteni	Rural	Modernizarea drumurilor comunale și a ulițelor sătești	Regenerarea localităților și a infrastructurii edilitare a județului	10.000.000,00	Cf. documentație tehnică	Lungime drumuri modernizate	CNI, PNDL II, PNS 2021-2027, Buget local	Creșterea mobilității și a accesibilității în comună
841.	Moșteni	Rural	Modernizarea sistemului rutier	Regenerarea localităților și a infrastructurii edilitare a județului	50.000,00	Cf. documentație tehnică	Lungime drumuri modernizate	POR Sud-Muntenia 2021-2027, PNS 2021-2027, PNRR, CNI, PNDL II	Creșterea mobilității și a accesibilității în comună

Proiect cofinanțat din Fondul Social European prin
Programul Operațional Capacitate Administrativă 2014-2020!





UNIUNEA EUROPEANĂ

Programul Operațional Capacitate Administrativă
Competența face diferența!Instrumente Structurale
2014-2020

PROIECTE PROPUSE DE CĂTRE UNITĂȚILE ADMINISTRATIV TERITORIALE

Nr. crt.	Localitate	Arie de acoperire	Titlu proiect	Categorie	Valoare estimată	Durată	Indicatori de monitorizare	Sursă de finanțare	Rezultate
842.	Moșteni	Rural	Realizarea de alei pietonale	Regenerarea localităților și a infrastructurii edilitare a județului	1.000.000,00	Cf. documentație tehnică	Lungime alei	CNI, PNDL II, PNS 2021-2027, Buget local	Creșterea suprafeței pietonale
843.	Moșteni	Rural	Realizare dispensar uman	Dezvoltarea și modernizarea sistemului educațional, sistemului sanitar și domeniul protecției sociale	500.000,00	Cf. documentație tehnică	Suprafață dispensar, număr echipamente medicale achiziționate	POIDS 2021-2027, PNS 2021-2027, PNRR, POR Sud-Muntenia 2021-2027	Un dispensar uman construit
844.	Moșteni	Rural	Construirea și reabilitarea podurilor și podețelor	Regenerarea localităților și a infrastructurii edilitare a județului	10.000.000,00	Cf. documentație tehnică	Număr poduri reabilite, construite	POR Sud-Muntenia 2021-2027, PNS 2021-2027, PNRR, CNI, PNDL II	Creșterea mobilității și a accesibilității în comună
845.	Nanov	Rural	Creșterea eficienței energetice școală gimnazială	Dezvoltarea și modernizarea sistemului educațional, sistemului sanitar și domeniul protecției sociale	1.750.000,00	Cf. documentație tehnică	Suprafață eficientizată energetic	POR Sud-Muntenia 2021-2027, AFM	Creșterea calității sistemului educațional din comună
846.	Nanov	Rural	Construcție sală de educație fizică școlară	Dezvoltarea și modernizarea sistemului educațional, sistemului sanitar și	1.750.000,00	Cf. documentație tehnică	Suprafață sală de sport, capacitate	CNI, PNRR, PNS 2021-2027, POR Sud-Muntenia 2021-2027	O sală de sport construită

Proiect cofinanțat din Fondul Social European prin
Programul Operațional Capacitate Administrativă 2014-2020!



PROIECTE PROPUSE DE CĂTRE UNITĂȚILE ADMINISTRATIV TERITORIALE

Nr. crt.	Localitate	Arie de acoperire	Titlu proiect	Categorie	Valoare estimată	Durată	Indicatori de monitorizare	Sursă de finanțare	Rezultate
				domeniul protecției sociale					
847.	Nanov	Rural	Construcție dispensar uman medical	Dezvoltarea și modernizarea sistemului educațional, sistemului sanitar și domeniul protecției sociale	1.250.000,00	Cf. documentație tehnică	Suprafață dispensar, număr echipamente medicale achiziționate	CNI, POIDS, PNS 2021-2027, PNRR, POR Sud-Muntenia 2021-2027	Dezvoltarea infrastructurii sanitare locale
848.	Nanov	Rural	Construcție primărie Nanov, sediu nou	Regenerarea localităților și a infrastructurii edilitare a județului	1.550.000,00	Cf. documentație tehnică	Suprafață construită	CNI, PNRR, PNS 2021-2027, POR Sud-Muntenia 2021-2027	Un sediu al Primăriei construit și dotat
849.	Nanov	Rural	Construcție grădiniță cu program prelungit	Dezvoltarea și modernizarea sistemului educațional, sistemului sanitar și domeniul protecției sociale	1.930.000,00	Cf. documentație tehnică	Suprafață construită, capacitate grădiniță	CNI, PNRR, PNS 2021-2027, POR Sud-Muntenia 2021-2027	Creșterea eficienței sistemului educațional local
850.	Nanov	Rural	Extindere rețea alimentare cu apă și canal	Regenerarea localităților și a infrastructurii edilitare a județului	Cf. documentației tehnico-economice	Cf. documentație tehnică	Lungime rețea, Număr de gospodării racordate	PODD 2021-2027, POR Sud-Muntenia 2021-2027, PNRR, PNS 2021-2027	Dezvoltarea infrastructurii edilitare, Creșterea calității vieții locuitorilor
851.	Nanov	Rural	Monitorizare video în localitatea Nanov	Regenerarea localităților și a	600.000,00	Cf. documentație tehnică	Număr camere achiziționate	POR Sud-Muntenia 2021-2027,	Creșterea siguranței publice

Proiect cofinanțat din Fondul Social European prin
Programul Operațional Capacitate Administrativă 2014-2020!



UNIUNEA EUROPEANĂ

Programul Operațional Capacitate Administrativă
Competența face diferența!Instrumente Structurale
2014-2020

PROIECTE PROPUSE DE CĂTRE UNITĂȚILE ADMINISTRATIV TERITORIALE

Nr. crt.	Localitate	Arie de acoperire	Titlu proiect	Categorie	Valoare estimată	Durată	Indicatori de monitorizare	Sursă de finanțare	Rezultate
				infrastructurii edilitare a județului				PNS 2021-2027, Buget local	
852.	Nanov	Rural	Construcție platformă colectare selectivă gunoi de grajd și vegetal	Protecția mediului și gospodărirea durabilă a teritoriului	Cf. documentației tehnico-economice	Cf. documentație tehnică	Capacitate platformă	AFM, CNI, PNRR, PNS 2021-2027, POR Sud-Muntenia 2021-2027	Creșterea gradului de colectare selectivă
853.	Nanov	Rural	Înființare sistem inteligent distribuție gaze	Regenerarea localităților și a infrastructurii edilitare a județului	25.000.000,00	Cf. documentație tehnică	Lungime rețea, Număr de gospodării racordate	PODD 2021-2027, POR Sud-Muntenia 2021-2027, PNRR, PNS 2021-2027, POIM 2014-2020	Dezvoltarea infrastructurii edilitare, Creșterea calității vieții locuitorilor
854.	Nanov	Rural	Pod peste râul Vedeia	Regenerarea localităților și a infrastructurii edilitare a județului	Cf. documentației tehnico-economice	Cf. documentație tehnică	Lungime pod	POR Sud-Muntenia 2021-2027, PNS 2021-2027, PNRR, CNI, PNDL II, Buget local	Creșterea mobilității și a accesibilității în comună
855.	Nanov	Rural	Construcție târg pre-orășenesc	Dezvoltarea economică și a mediului antreprenorial	1.500.000,00	Cf. documentație tehnică	Suprafață târg, capacitate	PNS 2021-2027, Buget local	Un târg construit

Proiect cofinanțat din Fondul Social European prin
Programul Operațional Capacitate Administrativă 2014-2020!





UNIUNEA EUROPEANĂ

Programul Operațional Capacitate Administrativă
Competența face diferența!Instrumente Structurale
2014-2020

PROIECTE PROPUSE DE CĂTRE UNITĂȚILE ADMINISTRATIV TERITORIALE

Nr. crt.	Localitate	Arie de acoperire	Titlu proiect	Categorie	Valoare estimată	Durată	Indicatori de monitorizare	Sursă de finanțare	Rezultate
856.	Năsturelu	Rural	Asfaltare străzi	Regenerarea localităților și a infrastructurii edilitare a județului	Cf. documentației tehnico-economice	Cf. documentație tehnică	Lungime străzi, număr străzi asfaltate	CNI, PNDL II, PNS 2021-2027, Buget local	Creșterea mobilității și a gradului de acces în comună
857.	Năsturelu	Rural	Înființare rețea de alimentare cu apă	Regenerarea localităților și a infrastructurii edilitare a județului	Cf. documentației tehnico-economice	Cf. documentație tehnică	Lungime rețea, număr gospodării racordate	PODD 2021-2027, POR Sud-Muntenia 2021-2027, PNRR, PNS 2021-2027	Dezvoltarea infrastructurii edilitare, Creșterea calității vieții locuitorilor
858.	Năsturelu	Rural	Înființare rețea de canalizare și stație de epurare ape uzate menajere	Regenerarea localităților și a infrastructurii edilitare a județului	Cf. documentației tehnico-economice	Cf. documentație tehnică	Lungime rețea, număr gospodării racordate, capacitate stație	PODD 2021-2027, POR Sud-Muntenia 2021-2027, PNRR, PNS 2021-2027	Dezvoltarea infrastructurii edilitare, Creșterea calității vieții locuitorilor
859.	Năsturelu	Rural	Construcție de trotuare betonate	Regenerarea localităților și a infrastructurii edilitare a județului	Cf. documentației tehnico-economice	Cf. documentație tehnică	Lungime trotuare	POR Sud-Muntenia 2021-2027, PNS 2021-2027, PNRR, CNI, PNDL II	Extinderea suprafeței pietonale

Proiect cofinanțat din Fondul Social European prin
Programul Operațional Capacitate Administrativă 2014-2020!



PROIECTE PROPUSE DE CĂTRE UNITĂȚILE ADMINISTRATIV TERITORIALE

Nr. crt.	Localitate	Arie de acoperire	Titlu proiect	Categorie	Valoare estimată	Durată	Indicatori de monitorizare	Sursă de finanțare	Rezultate
860.	Năsturelu	Rural	Construcție dispensar uman în Satul Năsturelu	Dezvoltarea și modernizarea sistemului educațional, sistemului sanitar și domeniul protecției sociale	Cf. documentației tehnico-economice	Cf. documentație tehnică	Suprafață dispensar, număr echipamente medicale achiziționate	POIDS 2021-2027, PNS 2021-2027, PNRR, POR Sud-Muntenia 2021-2027, CNI	Dezvoltarea infrastructurii sanitare locale
861.	Năsturelu	Rural	Construcție teren de sport în satul Zimnicele	Dezvoltarea și modernizarea sistemului educațional, sistemului sanitar și domeniul protecției sociale	Cf. documentației tehnico-economice	Cf. documentație tehnică	Suprafață teren	CNI, PNRR, PNS 2021-2027, POR Sud-Muntenia 2021-2027	Un teren de sport construit
862.	Năsturelu	Rural	Construcție pod peste râul Pasărea	Regenerarea localităților și a infrastructurii edilitare a județului	Cf. documentației tehnico-economice	Cf. documentație tehnică	Lungime pod	POR Sud-Muntenia 2021-2027, PNS 2021-2027, PNRR, CNI, PNDL II	Creșterea mobilității și a gradului de acces în comună
863.	Năsturelu	Rural	Modernizare bază sportivă în satul Năsturelu	Dezvoltarea și modernizarea sistemului educațional, sistemului sanitar și domeniul protecției sociale	Cf. documentației tehnico-economice	Cf. documentație tehnică	Suprafață bază, capacitate, număr echipamente sportive achiziționate	POR Sud-Muntenia 2021-2027, PNS 2021-2027, PNRR, CNI, PNDL 3	Dezvoltarea infrastructurii sportive, facilitarea accesului copiilor la activități sportive



PROIECTE PROPUSE DE CĂTRE UNITĂȚILE ADMINISTRATIV TERITORIALE

Nr. crt.	Localitate	Arie de acoperire	Titlu proiect	Categorie	Valoare estimată	Durată	Indicatori de monitorizare	Sursă de finanțare	Rezultate
864.	Năsturelu	Rural	Decolmatarea râului pasărea	Protecția mediului și gospodărirea durabilă a teritoriului	Cf. documentației tehnico-economice	Cf. documentație tehnică	Suprafață decolmatată	POR Sud-Muntenia 2021-2027	Un râu decolmatat
865.	Năsturelu	Rural	Construcție rută ocolitoare către exploatațile agricole	Dezvoltarea și modernizarea sistemului educațional, sistemului sanitar și domeniul protecției sociale	Cf. documentației tehnico-economice	Cf. documentație tehnică	Lungime rută	CNI, PNRR, PNS 2021-2027, POR Sud-Muntenia 2021-2027	Creșterea gradului de acces la culturile agricole
866.	Năsturelu	Rural	Înființare rețea supraveghere video în Comuna Năsturelu	Regenerarea localităților și a infrastructurii edilitare a județului	Cf. documentației tehnico-economice	Cf. documentație tehnică	Număr camere achiziționate, Număr străzi monitorizate video	POR Sud-Muntenia 2021-2027, PNS 2021-2027, Buget local	Creșterea siguranței publice
867.	Năsturelu	Rural	Extindere/ Înființare Cimitir în satul Năsturelu	Protecția mediului și gospodărirea durabilă a teritoriului	Cf. documentației tehnico-economice	Cf. documentație tehnică	Suprafață extinsă	Buget local, PNS 2021-2027	Un cimitir extins
868.	Năsturelu	Rural	Achiziție de utilaje pentru SVSU	Creșterea capacității administrative	Cf. documentației tehnico-economice	Cf. documentație tehnică	Număr utilaje achiziționate	Buget local, PNS 2021-2027	Creșterea capacității de administrare a problemelor locale
869.	Necșești	Rural	Înființare rețea de alimentare cu apă și rețea de canalizare cu stație de epurare în Comuna Necșești	Regenerarea localităților și a infrastructurii edilitare a județului	3.219.420,00	Cf. documentație tehnică	Lungime rețea, număr gospodării racordate, capacitate stație	PODD 2021-2027, POR Sud-Muntenia 2021-2027,	Dezvoltarea infrastructurii edilitare, Creșterea calității vieții locuitorilor

Proiect cofinanțat din Fondul Social European prin
Programul Operațional Capacitate Administrativă 2014-2020!



PROIECTE PROPUSE DE CĂTRE UNITĂȚILE ADMINISTRATIV TERITORIALE

Nr. crt.	Localitate	Arie de acoperire	Titlu proiect	Categorie	Valoare estimată	Durată	Indicatori de monitorizare	Sursă de finanțare	Rezultate
								PNRR, PNS 2021-2027	
870.	Necsești	Rural	Amenajare teren de sport în Comuna Necsești	Dezvoltarea și modernizarea sistemului educațional, sistemului sanitar și domeniul protecției sociale	210.710,00	Cf. documentație tehnică	Suprafață amenajată	CNI, PNS 2021-2027, Buget local	Dezvoltarea infrastructurii sportive, facilitarea accesului copiilor la activități sportive
871.	Necsești	Rural	Înființare loc de joacă pentru copii	Regenerarea localităților și a infrastructurii edilitare a județului	540.290,00	Cf. documentație tehnică	Suprafață amenajată	POR Sud-Muntenia 2021-2027, PNS 2021-2027, PNRR, Buget local	Un loc de joacă pentru copii amenajat
872.	Necsești	Rural	Construirea unui cămin cultural	Dezvoltarea turismului, a sectorului cultural și a serviciilor conexe	272.520,00	Cf. documentație tehnică	Suprafață cămin cultural, numărul de evenimente organizate	POR Sud-Muntenia 2021-2027, PNS 2021-2027, PNRR, Buget local	Un cămin cultural construit
873.	Necsești	Rural	Reparații pentru Scoala Gimnazială Necsești și grădiniță/ Documentație/ SF	Dezvoltarea și modernizarea sistemului educațional, sistemului sanitar și domeniul protecției sociale	580.640,00	Cf. documentație tehnică	Număr corpuri modernizate	POR Sud-Muntenia 2021-2027, PNS 2021-2027, PNRR, Buget local	Creșterea calității sistemului educațional din comună

Proiect cofinanțat din Fondul Social European prin
Programul Operațional Capacitate Administrativă 2014-2020!



PROIECTE PROPUSE DE CĂTRE UNITĂȚILE ADMINISTRATIV TERITORIALE

Nr. crt.	Localitate	Arie de acoperire	Titlu proiect	Categorie	Valoare estimată	Durată	Indicatori de monitorizare	Sursă de finanțare	Rezultate
874.	Necșești	Rural	Reabilitare drumuri (pietruire, asfaltare)	Regenerarea localităților și a infrastructurii edilitare a județului	4.815.240,00	Cf. documentație tehnică	Lungime drumuri reabilite	CNI, PNDL II, PNS 2021-2027, Buget local	Creșterea mobilității și a accesibilității în comună
875.	Necșești	Rural	Reabilitare dispensar uman	Dezvoltarea și modernizarea sistemului educațional, sistemului sanitar și domeniul protecției sociale	107.520,00	Cf. documentație tehnică	Suprafață dispensar, număr echipamente medicale achiziționate	POIDS 2021-2027, PNS 2021-2027, PNRR, POR Sud-Muntenia 2021-2027, CNI	Dezvoltarea infrastructurii sanitare locale
876.	Nenciușești	Rural	Modernizare drumuri de interes local	Regenerarea localităților și a infrastructurii edilitare a județului	8.076.521,81	Cf. documentație tehnică	Lungime drumuri modernizate	CNI, PNDL II, PNS 2021-2027, Buget local	Creșterea mobilității și a accesibilității în comună
877.	Nenciușești	Rural	Modernizare drum de interes local	Regenerarea localităților și a infrastructurii edilitare a județului	512.000,00	Cf. documentație tehnică	Lungime drumuri modernizate	POR Sud-Muntenia 2021-2027, PNS 2021-2027, PNRR, CNI, PNDL II	Creșterea mobilității și a accesibilității în comună
878.	Olteni	Rural	Reabilitare și extindere școală și construire grădiniță Olteni	Dezvoltarea și modernizarea sistemului educațional, sistemului sanitar și domeniul protecției sociale	2.193.997,00	Cf. documentație tehnică	Suprafață reabilitată, număr echipamente IT achiziționate	POR Sud-Muntenia 2021-2027, PNRR	Creșterea calității sistemului educațional din comună

Proiect cofinanțat din Fondul Social European prin
 Programul Operațional Capacitate Administrativă 2014-2020!



PROIECTE PROPUSE DE CĂTRE UNITĂȚILE ADMINISTRATIV TERITORIALE

Nr. crt.	Localitate	Arie de acoperire	Titlu proiect	Categorie	Valoare estimată	Durată	Indicatori de monitorizare	Sursă de finanțare	Rezultate
879.	Olteni	Rural	Reabilitare și extindere școală și construire grădiniță Perii Broșteni	Dezvoltarea și modernizarea sistemului educațional, sistemului sanitar și domeniul protecției sociale	2.155.500,00	Cf. documentație tehnică	Suprafață reabilitată, număr echipamente IT achiziționate	POR Sud-Muntenia 2021-2027, PNRR	Creșterea calității sistemului educațional din comună
880.	Olteni	Rural	Reabilitare și modernizare Liceul Teoretic Olteni	Dezvoltarea și modernizarea sistemului educațional, sistemului sanitar și domeniul protecției sociale	1.873.012,00	Cf. documentație tehnică	Suprafață reabilitată, număr echipamente IT achiziționate	POR Sud-Muntenia 2021-2027, PNRR	Creșterea calității sistemului educațional din comună
881.	Olteni	Rural	Parcul național de cadastru și carte funciară a lucrărilor de înregistrare sistematică inițiate de unități administrative teritoriale	Creșterea capacității administrative	90.000,00	Cf. documentație tehnică	Suprafață cadastrată	Buget local, PNS 2021-2027	Creșterea gradului de cadastrare a comunei
882.	Orbeasca	Rural	Reabilitare și extindere școală și construire grădiniță	Dezvoltarea și modernizarea sistemului educațional, sistemului sanitar și domeniul protecției sociale	Cf. documentație tehnico-economică	Cf. documentație tehnică	Suprafață reabilitată, număr echipamente IT achiziționate	POR Sud-Muntenia 2021-2027, PNRR	Creșterea calității sistemului educațional din comună
883.	Peretu	Rural	Dotarea unităților de învățământ din comună cu echipamente de protecție și dispozitive medicale	Dezvoltarea și modernizarea sistemului educațional, sistemului sanitar și	979.560,00	Cf. documentație tehnică	Număr echipamente sanitare de protecție achiziționate	POR Sud-Muntenia 2021-2027, PNRR	Creșterea gradului de protecție împotriva

Proiect cofinanțat din Fondul Social European prin
Programul Operațional Capacitate Administrativă 2014-2020!



PROIECTE PROPUSE DE CĂTRE UNITĂȚILE ADMINISTRATIV TERITORIALE

Nr. crt.	Localitate	Arie de acoperire	Titlu proiect	Categorie	Valoare estimată	Durată	Indicatori de monitorizare	Sursă de finanțare	Rezultate
				domeniul protecției sociale					virusului COVID 19
884.	Peretu	Rural	Echipamente mobile, respectiv tablete necesare activității didactice pentru elevi din învățământul preuniversitar	Dezvoltarea și modernizarea sistemului educațional, sistemului sanitar și domeniul protecției sociale	661.000,00	Cf. documentație tehnică	Număr echipamente mobile achiziționate	POR Sud-Muntenia 2021-2027, PNRR	Creșterea eficienței sistemului educațional
885.	Peretu	Rural	Modernizare drumuri de interes local	Regenerarea localităților și a infrastructurii edilitare a județului	10.060.000,00	Cf. documentație tehnică	Lungime drumuri modernizate	CNI, PNDL II, PNS 2021-2027, Buget local	Creșterea mobilității și a accesibilității în comună
886.	Peretu	Rural	Extindere rețea de alimentare cu apă și canalizare	Regenerarea localităților și a infrastructurii edilitare a județului	6.860.000,00	Cf. documentație tehnică	Lungime rețea, Număr de gospodării racordate	PODD 2021-2027, POR Sud-Muntenia 2021-2027, PNRR, PNS 2021-2027	Dezvoltarea infrastructurii edilitare, Creșterea calității vieții locuitorilor
887.	Peretu	Rural	Construire complex sportiv sat Băcălești	Dezvoltarea și modernizarea sistemului educațional, sistemului sanitar și domeniul protecției sociale	10.000.000,00	Cf. documentație tehnică	Suprafață bază, capacitate, număr echipamente sportive achiziționate	CNI, PNRR, PNS 2021-2027, POR Sud-Muntenia 2021-2027	Dezvoltarea infrastructurii sportive, facilitarea accesului copiilor la activități sportive
888.	Peretu	Rural	Program privind creșterea eficienței energetice și gestionarea inteligentă a	Regenerarea localităților și a infrastructurii edilitare a județului	3.000.000,00	Cf. documentație tehnică	Număr clădiri eficientizate energetic	POR Sud-Muntenia 2021-2027, AFM	Reducerea costurilor de întreținere a clădirilor publice

Proiect cofinanțat din Fondul Social European prin
 Programul Operațional Capacitate Administrativă 2014-2020!

PROIECTE PROPUSE DE CĂTRE UNITĂȚILE ADMINISTRATIV TERITORIALE

Nr. crt.	Localitate	Arie de acoperire	Titlu proiect	Categorie	Valoare estimată	Durată	Indicatori de monitorizare	Sursă de finanțare	Rezultate
			energiei clădirilor publice cu destinația unități de învățământ						
889.	Peretu	Rural	Sisteme inteligente și sustenabile de transport al energiei electrice și gazelor naturale	Proiecte SMART-inovare, digitalizare, mobilitate urbană	34.300.000,00	Cf. documentație tehnică	Lungime rețea, Număr de gospodării racordate	PODD 2021-2027, POR Sud-Muntenia 2021-2027, PNRR, PNS 2021-2027, POIM 2014-2020	Dezvoltarea infrastructurii edilitare, Creșterea calității vieții locuitorilor
890.	Peretu	Rural	Amenajare platformă depozitare gunoi grajd	Protecția mediului și gospodărirea durabilă a teritoriului	490.000,00	Cf. documentație tehnică	Capacitate platformă	POR Sud-Muntenia 2021-2027, PNS 2021-2027, PNRR, CNI, PNDL II	O platformă amenajată
891.	Peretu	Rural	Echipare cu tehnică de intervenție rapidă în situații de urgență prin parteneriat strategic România - Bulgaria	Protecția mediului și gospodărirea durabilă a teritoriului	14.700.000,00	Cf. documentație tehnică	Număr echipamente achiziționate	INTERREG RO-BG, POR Sud-Muntenia 2021-2027. Buget local	Creșterea capacității de răspuns în situații de urgență
892.	Peretu	Rural	Construire sediu Primărie sat Peretu	Regenerarea localităților și a infrastructurii edilitare a județului	6.000.000,00	Cf. documentație tehnică	Suprafață sediu	CNI, PNRR, PNS 2021-2027, POR Sud-Muntenia 2021-2027	Un sediu al Primăriei construit și dotat

Proiect cofinanțat din Fondul Social European prin
Programul Operațional Capacitate Administrativă 2014-2020!



PROIECTE PROPUSE DE CĂTRE UNITĂȚILE ADMINISTRATIV TERITORIALE

Nr. crt.	Localitate	Arie de acoperire	Titlu proiect	Categorie	Valoare estimată	Durată	Indicatori de monitorizare	Sursă de finanțare	Rezultate
893.	Piatra	Rural	Modernizare drumuri comunale	Regenerarea localităților și a infrastructurii edilitare a județului	Cf. documentației tehnico-economice	Cf. documentație tehnică	Lungime drumuri modernizate	CNI, PNDL II, PNS 2021-2027, Buget local	Creșterea mobilității și a accesibilității în comună
894.	Piatra	Rural	Alimentare cu apă-extindere și modernizarea rețelei de alimentare cu apă în Comuna Piatra	Regenerarea localităților și a infrastructurii edilitare a județului	Cf. documentației tehnico-economice	Cf. documentație tehnică	Lungime rețea, Număr de gospodării racordate	PODD 2021-2027, POR Sud-Muntenia 2021-2027, PNRR, PNS 2021-2027	Dezvoltarea infrastructurii edilitare, Creșterea calității vieții locuitorilor
895.	Piatra	Rural	Extindere și modernizare rețea publică de canalizare a apelor uzate menajere și stație de epurare	Regenerarea localităților și a infrastructurii edilitare a județului	Cf. documentației tehnico-economice	Cf. documentație tehnică	Lungime rețea, Număr de gospodării racordate	PODD 2021-2027, POR Sud-Muntenia 2021-2027, PNRR, PNS 2021-2027	Dezvoltarea infrastructurii edilitare, Creșterea calității vieții locuitorilor
896.	Piatra	Rural	Realizare de rețea de alimentare cu gaze naturale	Regenerarea localităților și a infrastructurii edilitare a județului	Cf. documentației tehnico-economice	Cf. documentație tehnică	Lungime rețea, Număr de gospodării racordate	PODD 2021-2027, POR Sud-Muntenia 2021-2027, PNRR, PNS 2021-2027, POIM 2014-2020	Dezvoltarea infrastructurii edilitare, Creșterea calității vieții locuitorilor
897.	Piatra	Rural	Modernizare și întreținere sistem rutier Comuna Piatra	Regenerarea localităților și a infrastructurii edilitare a județului	Cf. documentației tehnico-economice	Cf. documentație tehnică	Lungime drumuri modernizate	POR Sud-Muntenia 2021-2027, PNS 2021-2027,	Creșterea gradului de mobilitate la nivelul comunei

Proiect cofinanțat din Fondul Social European prin
Programul Operațional Capacitate Administrativă 2014-2020!



PROIECTE PROPUSE DE CĂTRE UNITĂȚILE ADMINISTRATIV TERITORIALE

Nr. crt.	Localitate	Arie de acoperire	Titlu proiect	Categorie	Valoare estimată	Durată	Indicatori de monitorizare	Sursă de finanțare	Rezultate
								PNRR, CNI, PNDL II	
898.	Piatra	Rural	Achiziție sistem monitorizare video domeniul public	Regenerarea localităților și a infrastructurii edilitare a județului	Cf. documentației tehnico-economice	Cf. documentație tehnică	Număr camere achiziționate, Număr străzi monitorizate video	POR Sud-Muntenia 2021-2027, PNS 2021-2027, Buget local	Creșterea siguranței publice
899.	Piatra	Rural	Realizare, modernizare clădiri și achiziție mobilier și material didactic în vederea îmbunătățirii condițiilor de învățământ la nivelul comunei Piatra	Dezvoltarea și modernizarea sistemului educațional, sistemului sanitar și domeniul protecției sociale	Cf. documentației tehnico-economice	Cf. documentație tehnică	Număr clădiri modernizate, număr materiale didactice achiziționate	POR Sud-Muntenia 2021-2027, PNRR, POEO, Buget local	Creșterea eficienței sistemului educațional
900.	Piatra	Rural	Dotare cu utilaje și echipamente pentru serviciul de gospodărie comunala și salubritate	Regenerarea localităților și a infrastructurii edilitare a județului	Cf. documentației tehnico-economice	Cf. documentație tehnică	Număr utilaje achiziționate	Buget local, PNS 2021-2027	Dezvoltarea capacității de acțiune a serviciului de gospodărie comunală
901.	Piatra	Rural	Realizare sală de sport	Dezvoltarea și modernizarea sistemului educațional, sistemului sanitar și domeniul protecției sociale	Cf. documentației tehnico-economice	Cf. documentație tehnică	Suprafață sală de sport, capacitate	CNI, PNRR, PNS 2021-2027, POR Sud-Muntenia 2021-2027	Dezvoltarea infrastructurii sportive, facilitarea accesului copiilor la activități sportive
902.	Piatra	Rural	Modernizare, reabilitare cămin cultural Comuna Piatra	Dezvoltarea turismului, a	Cf. documentației	Cf. documentație tehnică	Suprafață modernizată,	PNRR, POR Sud-	Un cămin cultural modernizat

Proiect cofinanțat din Fondul Social European prin
Programul Operațional Capacitate Administrativă 2014-2020!



PROIECTE PROPUSE DE CĂTRE UNITĂȚILE ADMINISTRATIV TERITORIALE

Nr. crt.	Localitate	Arie de acoperire	Titlu proiect	Categorie	Valoare estimată	Durată	Indicatori de monitorizare	Sursă de finanțare	Rezultate
				sectorului cultural și a serviciilor conexe	tehnico-economice		număr evenimente organizate	Muntenia 2021-2027	
903.	Piatra	Rural	Reactualizare Plan urbanistic General și regulament local de urbanism Comuna Piatra	Creșterea capacității administrative	Cf. documentației tehnico-economice	Cf. documentație tehnică	Număr direcții de dezvoltare incluse	POR Sud-Muntenia 2021-2027, PNS 2021-2027, PNRR, CNI, PNDL II	Un plan urbanistic actualizat
904.	Piatra	Rural	Asigurarea bazei tehnico-materiale pentru intervenții în caz de situații de urgență	Creșterea capacității administrative	Cf. documentației tehnico-economice	Cf. documentație tehnică	Număr echipamente achiziționate	Buget local, PNS 2021-2027	Creșterea capacității de răspuns la situații de urgență
905.	Piatra	Rural	Dotarea cu echipamente informatice în vederea îmbunătățirii serviciilor din cadrul administrației publice locale	Proiecte SMART-inovare, digitalizare, mobilitate urbană	Cf. documentației tehnico-economice	Cf. documentație tehnică	Număr echipamente IT achiziționate	POCIDIF 2021-2027, POC 2014-2020	Creșterea eficienței sistemului administrativ local
906.	Piatra	Rural	Amenajare, reabilitare alei pietonale pe raza comunei Piatra	Regenerarea localităților și a infrastructurii edilitare a județului	Cf. documentației tehnico-economice	Cf. documentație tehnică	Suprafață alei amenajate	POR Sud-Muntenia 2021-2027, PNS 2021-2027, PNRR, CNI, PNDL II	Extinderea zonei pietonale
907.	Piatra	Rural	Extindere și modernizarea sediului Primăriei Piatra	Regenerarea localităților și a infrastructurii edilitare a județului	Cf. documentației tehnico-economice	Cf. documentație tehnică	Suprafață modernizată	CNI, PNRR, PNS 2021-2027, POR Sud-Muntenia 2021-2027	Un sediu al Primăriei Piatra extins și modernizat

Proiect cofinanțat din Fondul Social European prin Programul Operațional Capacitate Administrativă 2014-2020!



PROIECTE PROPUSE DE CĂTRE UNITĂȚILE ADMINISTRATIV TERITORIALE

Nr. crt.	Localitate	Arie de acoperire	Titlu proiect	Categorie	Valoare estimată	Durată	Indicatori de monitorizare	Sursă de finanțare	Rezultate
908.	Piatra	Rural	Construirea și reabilitarea podurilor și podețelor	Regenerarea localităților și a infrastructurii edilitare a județului	Cf. documentației tehnico-economice	Cf. documentație tehnică	Număr poduri construite, reabilitate	POR Sud-Muntenia 2021-2027, PNS 2021-2027, PNRR, CNI, PNDL II	Creșterea mobilității și a gradului de acces în comună
909.	Piatra	Rural	Construirea unui complex social pentru bătrânii comunei și dotarea acestuia cu mobilier	Dezvoltarea și modernizarea sistemului educațional, sistemului sanitar și domeniul protecției sociale	Cf. documentației tehnico-economice	Cf. documentație tehnică	Suprafață complex, Număr de locuri	POIDS 2021-2027, PNS 2021-2027, PNRR, POR Sud-Muntenia 2021-2027	Un complex social pentru seniori construit
910.	Piatra	Rural	Realizare bază sportivă, model tip I, stadion comunal	Regenerarea localităților și a infrastructurii edilitare a județului	Cf. documentației tehnico-economice	Cf. documentație tehnică	Suprafață bază, capacitate, număr echipamente sportive achiziționate	CNI, PNRR, PNS 2021-2027, POR Sud-Muntenia 2021-2027	Dezvoltarea infrastructurii sportive, facilitarea accesului copiilor la activități sportive
911.	Piatra	Rural	Lucrări de regularizare, decolmatare, consolidare, apărări de maluri a râului și pâraierilor	Protecția mediului și gospodărirea durabilă a teritoriului	Cf. documentației tehnico-economice	Cf. documentație tehnică	Suprafață decolmatată, consolidată	PODD 2021-2027, PODD 2021-2027	Creșterea gradului de siguranță împotriva inundațiilor
912.	Piatra	Rural	Realizare parc comunal	Protecția mediului și gospodărirea durabilă a teritoriului	Cf. documentației	Cf. documentație tehnică	Suprafață parc	CNI, PNRR, PNS 2021-2027, POR	Un parc comunal amenajat

Proiect cofinanțat din Fondul Social European prin
Programul Operațional Capacitate Administrativă 2014-2020!



PROIECTE PROPUSE DE CĂTRE UNITĂȚILE ADMINISTRATIV TERITORIALE

Nr. crt.	Localitate	Arie de acoperire	Titlu proiect	Categorie	Valoare estimată	Durată	Indicatori de monitorizare	Sursă de finanțare	Rezultate
					tehnico-economice			Sud-Muntenia 2021-2027	
913.	Piatra	Rural	Modernizare târg săptămânal în Comuna Piatra	Dezvoltarea economică și a mediului antreprenorial	Cf. documentației tehnico-economice	Cf. documentație tehnică	Suprafață târg, capacitate	PNS 2021-2027, Buget local	Un târg modernizat
914.	Piatra	Rural	Modernizarea dispensarului uman în Comuna Piatra	Dezvoltarea și modernizarea sistemului educațional, sistemului sanitar și domeniul protecției sociale	Cf. documentației tehnico-economice	Cf. documentație tehnică	Număr echipamente medicale achiziționate	POS, PNS 2021-20227, POR Sud-Muntenia 2021-2027	Un dispensar modernizat
915.	Pietroșani	Rural	Promovarea zonei în mediul online (pagina web, pagini pe rețele de socializare)	Dezvoltarea turismului, a sectorului cultural și a serviciilor conexe	9.000,00	Cf. documentație tehnică	Număr persoane informate	Buget local, PNS 2021-2027	Creșterea vizibilității comunei
916.	Pietroșani	Rural	Extinderea geografică a sistemului de înregistrare a proprietăților în cadastru și cartea funciară prin realizarea de lucrări de cadastru intravilan și extravilan	Creșterea capacității administrative	1.000.000,00	Cf. documentație tehnică	Suprafață cadastrată	Buget local, PNS 2021-2027	Creșterea gradului de cadastrare a comunei
917.	Pietroșani	Rural	Înființarea unui complex în care să activeze firme având ca domeniu de activitate furnizarea de servicii pentru populație (frizerie, coafor,	Dezvoltarea economică și a mediului antreprenorial	Cf. documentației tehnico-economice	Cf. documentație tehnică	Suprafață complex, număr firme	CNI, PNRR, PNS 2021-2027, POR Sud-Muntenia 2021-2027	Un complex pentru firme construit

*Proiect cofinanțat din Fondul Social European prin
Programul Operațional Capacitate Administrativă 2014-2020!*

PROIECTE PROPUSE DE CĂTRE UNITĂȚILE ADMINISTRATIV TERITORIALE

Nr. crt.	Localitate	Arie de acoperire	Titlu proiect	Categorie	Valoare estimată	Durată	Indicatori de monitorizare	Sursă de finanțare	Rezultate
			croitorie, cizmărie, cofetărie și patiserie etc.)						
918.	Pietroșani	Rural	Înființarea unei unități de prelucrare a cărnii și laptelui pe raza comunei Pietroșani	Dezvoltarea și modernizarea agriculturii, silviculturii și pescuitului	5.000.000,00	Cf. documentație tehnică	Capacitate unitate	AFIR, PNS 2021-2027, Buget local	O unitate de prelucrare a cărnii și laptelui înființată
919.	Pietroșani	Rural	Modernizarea și dotarea pieței pentru produse agricole și alimentare perisabile de pe raza comunei Pietroșani	Dezvoltarea și modernizarea agriculturii, silviculturii și pescuitului	700.000,00	Cf. documentație tehnică	Număr piețe modernizate	AFIR, PNS 2021-2027, Buget local	Crearea unei infrastructurii pentru producătorii locali unde să-și poată vinde produsele în condiții optime
920.	Pietroșani	Rural	Reabilitarea și valorificarea monumentelor cultural-istorice și religioase locale	Dezvoltarea turismului, a sectorului cultural și a serviciilor conexe	5.000.000,00	Cf. documentație tehnică	Număr monumente reabilite	PNRR, POR Sud-Muntenia 2021-2027	Consolidarea patrimoniului cultural local
921.	Pietroșani	Rural	Betonarea șanțurilor, intrări la proprietăți și acostamente pe Drumul Național 5C și dezvoltarea căilor de circulație pietonală (pavare trotuare, alei) și a drumurilor periferice	Regenerarea localităților și a infrastructurii edilitare a județului	3.500.000,00	Cf. documentație tehnică	Lungime șanțuri modernizate	CNI, PNDL II, PNS 2021-2027, Buget local	Creșterea mobilității și a accesibilității în comună
922.	Pietroșani	Rural	Reabilitare și modernizare drumuri de interes local	Regenerarea localităților și a	40.000.000,00	Cf. documentație tehnică	Lungime drumuri modernizate	CNI, PNDL II, PNS	Creșterea mobilității și a

Proiect cofinanțat din Fondul Social European prin
Programul Operațional Capacitate Administrativă 2014-2020!





PROIECTE PROPUSE DE CĂTRE UNITĂȚILE ADMINISTRATIV TERITORIALE

Nr. crt.	Localitate	Arie de acoperire	Titlu proiect	Categorie	Valoare estimată	Durată	Indicatori de monitorizare	Sursă de finanțare	Rezultate
				infrastructurii edilitare a județului				2021-2027, Buget local	accesibilității în comună
923.	Pietroșani	Rural	Modernizarea drumurilor de exploatare agricolă, forestieră de pe raza comunei Pietroșani	Dezvoltarea și modernizarea agriculturii, silviculturii și pescuitului	15.000.000,00	Cf. documentație tehnică	Lungime drumuri modernizate	CNI, PNDL II, PNS 2021-2027, Buget local	Creșterea mobilității și a accesibilității spre exploatațile agricole
924.	Pietroșani	Rural	Înființare rețea de distribuție a gazelor naturale	Regenerarea localităților și a infrastructurii edilitare a județului	Cf. documentației tehnico-economice	Cf. documentație tehnică	Dezvoltarea infrastructurii edilitare, Creșterea calității vieții locuitorilor	PODD 2021-2027, POR Sud-Muntenia 2021-2027, PNRR, PNS 2021-2027, POIM 2014-2020	Dezvoltarea infrastructurii edilitare, Creșterea calității vieții locuitorilor
925.	Pietroșani	Rural	Înființare rețea de canalizare și stație de epurare ape uzate menajere	Regenerarea localităților și a infrastructurii edilitare a județului	cf. documentației tehnico-economice	Cf. documentație tehnică	Dezvoltarea infrastructurii edilitare, Creșterea calității vieții locuitorilor	PODD 2021-2027, POR Sud-Muntenia 2021-2027, PNRR, PNS 2021-2027	Dezvoltarea infrastructurii edilitare, Creșterea calității vieții locuitorilor
926.	Pietroșani	Rural	Eficiențizare energetică a iluminatului public prin implementarea iluminatului ecologic cu leduri	Regenerarea localităților și a infrastructurii edilitare a județului	1.500.000,00	Cf. documentație tehnică	Număr corpuri de iluminat ecologice achiziționate	AFM, PODD 2021-2027, POR Sud-Muntenia 2021-2027, Buget local	Un sistem de iluminat public ecologic

*Proiect cofinanțat din Fondul Social European prin
Programul Operațional Capacitate Administrativă 2014-2020!*



PROIECTE PROPUSE DE CĂTRE UNITĂȚILE ADMINISTRATIV TERITORIALE

Nr. crt.	Localitate	Arie de acoperire	Titlu proiect	Categorie	Valoare estimată	Durată	Indicatori de monitorizare	Sursă de finanțare	Rezultate
927.	Pietroșani	Rural	Renovare și amenajare stații călători	Regenerarea localităților și a infrastructurii edilitare a județului	30.000,00	Cf. documentație tehnică	Număr stații amenajate	PNRR, POR Sud-Muntenia 2021-2027, PNS 2021-2027	Crearea unei infrastructuri optime de transport în comun
928.	Pietroșani	Rural	Amenajarea unui spațiu verde/ parc de agrement la nivelul comunei Pietroșani	Protecția mediului și gospodărirea durabilă a teritoriului	60.000,00	Cf. documentație tehnică	Suprafață amenajată	PNRR, POR Sud-Muntenia 2021-2027, PNS 2021-2027	Un parc amenajat
929.	Pietroșani	Rural	Reabilitarea și modernizarea construcțiilor vechi de interes public	Regenerarea localităților și a infrastructurii edilitare a județului	Cf. documentației tehnico-economice	Cf. documentație tehnică	Număr construcții reabilite	CNI, PNRR, PNS 2021-2027, POR Sud-Muntenia 2021-2027	Consolidarea patrimoniului cultural local
930.	Pietroșani	Rural	Modernizare și dotare sală de manifestări social-culturale pe raza comunei Pietroșani	Dezvoltarea turismului, a sectorului cultural și a serviciilor conexe	1.000.000,00	Cf. documentație tehnică	Suprafață modernizată, număr evenimente culturale organizate	PNRR, POR Sud-Muntenia 2021-2027	O sală culturală modernizată
931.	Pietroșani	Rural	Modernizare și consolidare clădiri dispensarul uman și farmacie	Dezvoltarea și modernizarea sistemului educațional, sistemului sanitar și domeniul protecției sociale	1.000.000,00	Cf. documentație tehnică	Suprafață dispensar, număr echipamente medicale achiziționate	POIDS 2021-2027, PNS 2021-2027, PNRR, POR Sud-Muntenia 2021-2027, CNI	Dezvoltarea infrastructurii sanitare locale

Proiect cofinanțat din Fondul Social European prin
Programul Operațional Capacitate Administrativă 2014-2020!





UNIUNEA EUROPEANĂ

Programul Operațional Capacitate Administrativă
Competența face diferența!Instrumente Structurale
2014-2020

PROIECTE PROPUSE DE CĂTRE UNITĂȚILE ADMINISTRATIV TERITORIALE

Nr. crt.	Localitate	Arie de acoperire	Titlu proiect	Categorie	Valoare estimată	Durată	Indicatori de monitorizare	Sursă de finanțare	Rezultate
932.	Pietroșani	Rural	Construcție clădire pentru cămin cultural și bibliotecă	Dezvoltarea turismului, a sectorului cultural și a serviciilor conexe	7.000.000,00	Cf. documentație tehnică	Suprafață clădire, capacitate cămin	PNRR, POR Sud-Muntenia 2021-2027	Un cămin cultural și o bibliotecă construite
933.	Pietroșani	Rural	Consolidarea unei baze sportive pe raza comunei Pietroșani care să susțină dezvoltarea sectorului sportiv	Regenerarea localităților și a infrastructurii edilitare a județului	9.000.000,00	Cf. documentație tehnică	Suprafață bază, capacitate, număr echipamente sportive achiziționate	CNI, PNRR, PNS 2021-2027, POR Sud-Muntenia 2021-2027	Dezvoltarea infrastructurii sportive, facilitarea accesului copiilor la activități sportive
934.	Pietroșani	Rural	Dezvoltarea infrastructurii sportive, locale și modernizarea bazei sportive, respectiv terenul de fotbal	Dezvoltarea și modernizarea sistemului educațional, sistemului sanitar și domeniul protecției sociale	200.000,00	Cf. documentație tehnică	Suprafață bază, capacitate, număr echipamente sportive achiziționate	CNI, PNRR, PNS 2021-2027, POR Sud-Muntenia 2021-2027	O bază și un teren de sport amenajate, modernizate
935.	Pietroșani	Rural	Modernizarea și dotarea corespunzătoare a unităților educaționale	Dezvoltarea și modernizarea sistemului educațional, sistemului sanitar și domeniul protecției sociale	100.000,00	Cf. documentație tehnică	Număr unități școlare modernizate	POR Sud-Muntenia 2021-2027, Buget local	Creșterea calității actului educațional pe plan local
936.	Pietroșani	Rural	Amenajare parc de joacă pentru copii și de agrement	Regenerarea localităților și a infrastructurii edilitare a județului	30.000,00	Cf. documentație tehnică	Suprafață parc	POR Sud-Muntenia 2021-2027, PNRR, Buget local	Un parc amenajat

Proiect cofinanțat din Fondul Social European prin
Programul Operațional Capacitate Administrativă 2014-2020!





PROIECTE PROPUSE DE CĂTRE UNITĂȚILE ADMINISTRATIV TERITORIALE

Nr. crt.	Localitate	Arie de acoperire	Titlu proiect	Categorie	Valoare estimată	Durată	Indicatori de monitorizare	Sursă de finanțare	Rezultate
937.	Pietroșani	Rural	Întreținerea și extinderea camerelor de supraveghere video la instituții și intersecțiile străzilor de pe raza comunei Pietroșani	Regenerarea localităților și a infrastructurii edilitare a județului	100.000,00	Cf. documentație tehnică	Număr camere achiziționate, Număr străzi monitorizate video	POR Sud-Muntenia 2021-2027, PNS 2021-2027, Buget local	Creșterea siguranței publice
938.	Pietroșani	Rural	Organizarea unor manifestări culturale care să marcheze ziua comunei Pietroșani, tradițiile și obiceiurile locale	Dezvoltarea turismului, a sectorului cultural și a serviciilor conexe	30.000,00	Cf. documentație tehnică	Număr evenimente, număr participanți	PNRR, POR Sud-Muntenia 2021-2027, POEO	Creșterea vizibilității comunei
939.	Pietroșani	Rural	Achiziționare mijloc de transport (autocar) în vederea transportului copiilor de grădiniță și elevilor, a sporturilor și persoanelor care doresc să participe la diferite activități culturale și/sau religioase	Regenerarea localităților și a infrastructurii edilitare a județului	150.000,00	Cf. documentație tehnică	Capacitate autocar	PNRR, POR Sud-Muntenia 2021-2027, POEO	Un autocar achiziționat
940.	Pietroșani	Rural	Achiziție container arhivă și magazine	Regenerarea localităților și a infrastructurii edilitare a județului	200.000,00	Cf. documentație tehnică	Capacitate magazine	PODD 2021-2027, POR Sud-Muntenia 2021-2027, PNRR, PNS 2021-2027	Un container achiziționat
941.	Plopii-Slăvitești	Rural	Modernizare Scoala Gimnazială Comuna Plopii Slăvitești	Dezvoltarea și modernizarea sistemului educațional,	2.944.380,00	Cf. documentație tehnică	Suprafață modernizată	POR Sud-Muntenia 2021-2027	Creșterea calității sistemului

*Proiect cofinanțat din Fondul Social European prin
Programul Operațional Capacitate Administrativă 2014-2020!*



PROIECTE PROPUSE DE CĂTRE UNITĂȚILE ADMINISTRATIV TERITORIALE

Nr. crt.	Localitate	Arie de acoperire	Titlu proiect	Categorie	Valoare estimată	Durată	Indicatori de monitorizare	Sursă de finanțare	Rezultate
				sistemului sanitar și domeniul protecției sociale					educațional din comună
942.	Plopii-Slăvitești	Rural	Construire grădiniță Plopii Slăviști	Dezvoltarea și modernizarea sistemului educațional, sistemului sanitar și domeniul protecției sociale	1.400.838,00	Cf. documentație tehnică	Suprafață clădire, capacitate grădiniță	CNI, PNRR, PNS 2021-2027, POR Sud-Muntenia 2021-2027	Creșterea calității actului educațional
943.	Plopii-Slăvitești	Rural	Construire Așezământ Bisericesc Prăznicar Comuna Plopii Slăviști	Regenerarea localităților și a infrastructurii edilitare a județului	1.300.454,00	Cf. documentație tehnică	Suprafață așezământ	CNI, PNRR, PNS 2021-2027, POR Sud-Muntenia 2021-2027	Un așezământ bisericesc construit
944.	Plopii-Slăvitești	Rural	Modernizări străzi în Comuna Plopii Slăvitești	Regenerarea localităților și a infrastructurii edilitare a județului	9.932.275,00	Cf. documentație tehnică	Lungime străzi modernizate	POR Sud-Muntenia 2021-2027, PNS 2021-2027, PNRR, CNI, PNDL II	Creșterea mobilității și a accesului în comună
945.	Plopii-Slăvitești	Rural	Rețea de canalizare menajeră și stație de epurare în Comuna Călmățui	Regenerarea localităților și a infrastructurii edilitare a județului	9.642.485,00	Cf. documentație tehnică	Lungime rețea, Număr gospodării racordate	PODD 2021-2027, POR Sud-Muntenia 2021-2027, PNRR, PNS 2021-2027	Dezvoltarea infrastructurii edilitare, Creșterea calității vieții locuitorilor





UNIUNEA EUROPEANĂ



PROIECTE PROPUSE DE CĂTRE UNITĂȚILE ADMINISTRATIV TERITORIALE

Nr. crt.	Localitate	Arie de acoperire	Titlu proiect	Categorie	Valoare estimată	Durată	Indicatori de monitorizare	Sursă de finanțare	Rezultate
946.	Plopii-Slăvitești	Rural	Înființare rețea de gaze naturale	Regenerarea localităților și a infrastructurii edilitare a județului	67.840.560,00	Cf. documentație tehnică	Lungime rețea, Număr gospodării racordate	PODD 2021-2027, POR Sud-Muntenia 2021-2027, PNRR, PNS 2021-2027	Dezvoltarea infrastructurii edilitare, Creșterea calității vieții locuitorilor
947.	Plosca	Rural	Înființare centru de zi pentru servicii sociale	Dezvoltarea și modernizarea sistemului educațional, sistemului sanitar și domeniul protecției sociale	324.915,00	Cf. documentație tehnică	Suprafață centru, număr echipamente medicale achiziționate, capacitate	POIDS 2021-2027, PNS 2021-2027, PNRR, POR Sud-Muntenia 2021-2027	Un centru de zi construit
948.	Plosca	Rural	Înființare centru bătrâni	Dezvoltarea și modernizarea sistemului educațional, sistemului sanitar și domeniul protecției sociale	5.950.000,00	Cf. documentație tehnică	Suprafață centru, număr echipamente medicale achiziționate, capacitate	POIDS 2021-2027, PNS 2021-2027, PNRR, POR Sud-Muntenia 2021-2027	Un centru pentru seniori construit
949.	Plosca	Rural	Înființare rețea de canalizare și rețea de alimentare cu apă potabilă	Regenerarea localităților și a infrastructurii edilitare a județului	16.128.250,00	Cf. documentație tehnică	Lungime rețea, Număr gospodării racordate	PODD 2021-2027, POR Sud-Muntenia 2021-2027, PNRR, PNS 2021-2027	Dezvoltarea infrastructurii edilitare, Creșterea calității vieții locuitorilor

Proiect cofinanțat din Fondul Social European prin
Programul Operațional Capacitate Administrativă 2014-2020!



PROIECTE PROPUSE DE CĂTRE UNITĂȚILE ADMINISTRATIV TERITORIALE

Nr. crt.	Localitate	Arie de acoperire	Titlu proiect	Categorie	Valoare estimată	Durată	Indicatori de monitorizare	Sursă de finanțare	Rezultate
950.	Plosca	Rural	Modernizare cămin cultural Comuna Plosca	Dezvoltarea turismului, a sectorului cultural și a serviciilor conexe	30.000.000,00	Cf. documentație tehnică	Suprafață cămin cultural, numărul de evenimente organizate	CNI, PNS 2021-2027, PNRR, POR Sud-Muntenia 2021-2027	Un cămin cultural modernizat
951.	Plosca	Rural	Echipamente din domeniul tehnologiei IT necesare activității didactice pentru elevii și cadrele didactice din învățământul preuniversitar	Dezvoltarea și modernizarea sistemului educațional, sistemului sanitar și domeniul protecției sociale	500.000,00	Cf. documentație tehnică	Număr echipamente IT achiziționate	POR Sud-Muntenia 2021-2027, PNRR	Creșterea calității actului educațional
952.	Plosca	Rural	Creșterea performanței energetice pentru grădinița din Comuna Plosca	Dezvoltarea și modernizarea sistemului educațional, sistemului sanitar și domeniul protecției sociale	383.200,00	Cf. documentație tehnică	Suprafață eficientizată energetic	POR Sud-Muntenia 2021-2027, AFM	O grădiniță eficientizată energetic
953.	Plosca	Rural	Înființare rețea gaze naturale	Regenerarea localităților și a infrastructurii edilitare a județului	50.000.000,00	Cf. documentație tehnică	Lungime rețea, Număr gospodării racordate	PODD 2021-2027, POR Sud-Muntenia 2021-2027, PNRR, PNS 2021-2027, POIM 2014-2020	Dezvoltarea infrastructurii edilitare, Creșterea calității vieții locuitorilor
954.	Plosca	Rural	Modernizare DC 38	Regenerarea localităților și a	11.423.500,00	Cf. documentație tehnică	Lungime drum modernizat	CNI, PNDL II, PNS	Creșterea mobilității rutiere

Proiect cofinanțat din Fondul Social European prin
 Programul Operațional Capacitate Administrativă 2014-2020!



PROIECTE PROPUSE DE CĂTRE UNITĂȚILE ADMINISTRATIV TERITORIALE

Nr. crt.	Localitate	Arie de acoperire	Titlu proiect	Categorie	Valoare estimată	Durată	Indicatori de monitorizare	Sursă de finanțare	Rezultate
				infrastructurii edilitare a județului				2021-2027, Buget local	
955.	Plosca	Rural	Asfaltare drumuri de interes local	Regenerarea localităților și a infrastructurii edilitare a județului	500.000,00	Cf. documentație tehnică	Lungime drum modernizat	CNI, PNDL II, PNS 2021-2027, Buget local	Creșterea mobilității rutiere
956.	Plosca	Rural	Construire târg săptămânal	Dezvoltarea economică și a mediului antreprenorial	627.590,00	Cf. documentație tehnică	Suprafață, capacitate	PNS 2021-2027, Buget local	Un târg construit
957.	Plosca	Rural	Lucrări de iluminat public	Regenerarea localităților și a infrastructurii edilitare a județului	535.500,00	Cf. documentație tehnică	Număr corpuri de iluminat achiziționate, Numărul străzilor iluminate public	AFM, PODD 2021-2027, POR Sud-Muntenia 2021-2027, Buget local	Creșterea siguranței pe timpul nopții
958.	Poeni	Rural	Reabilitare și extindere rețea de alimentare cu apă în Comuna Poeni	Regenerarea localităților și a infrastructurii edilitare a județului	7.046.760,00	Cf. documentație tehnică	Lungime rețea, Număr gospodării racordate	PODD 2021-2027, POR Sud-Muntenia 2021-2027, PNRR, PNS 2021-2027	Dezvoltarea infrastructurii edilitare, Creșterea calității vieții locuitorilor
959.	Poeni	Rural	Înființare rețea publică de apă în localitățile Preajba, Vătași, Banov, Tâvârlău	Regenerarea localităților și a infrastructurii edilitare a județului	5.767.310,00	Cf. documentație tehnică	Lungime rețea, Număr gospodării racordate	PODD 2021-2027, POR Sud-Muntenia 2021-2027, PNRR, PNS 2021-2027	Dezvoltarea infrastructurii edilitare, Creșterea calității vieții locuitorilor



PROIECTE PROPUSE DE CĂTRE UNITĂȚILE ADMINISTRATIV TERITORIALE

Nr. crt.	Localitate	Arie de acoperire	Titlu proiect	Categorie	Valoare estimată	Durată	Indicatori de monitorizare	Sursă de finanțare	Rezultate
960.	Poeni	Rural	Înființare rețea publică de canalizare în localitățile Preenba, Vătași, Banov, Țârlău	Regenerarea localităților și a infrastructurii edilitare a județului	8.545.659,00	Cf. documentație tehnică	Lungime rețea, Număr gospodării racordate	PODD 2021-2027, POR Sud-Muntenia 2021-2027, PNRR, PNS 2021-2027	Dezvoltarea infrastructurii edilitare, Creșterea calității vieții locuitorilor
961.	Poeni	Rural	Reabilitare și extindere sistem centralizat de canalizare ape uzate menajere în comună și satele Poeni și Cătunu	Regenerarea localităților și a infrastructurii edilitare a județului	6.393.881,00	Cf. documentație tehnică	Lungime rețea, Număr gospodării racordate	PODD 2021-2027, POR Sud-Muntenia 2021-2027, PNRR, PNS 2021-2027	Dezvoltarea infrastructurii edilitare, Creșterea calității vieții locuitorilor
962.	Poeni	Rural	Reabilitare drum comunal DC 82 limita de la DJ 701 km 22+905.06m până la drum comunal DC 82, km 16+548.78m	Regenerarea localităților și a infrastructurii edilitare a județului	15.000.000,00	Cf. documentație tehnică	Lungime drum reabilitat	POR Sud-Muntenia 2021-2027, PNS 2021-2027, PNRR, CNI, PNDL II	Creșterea mobilității și a accesibilității în comună
963.	Poeni	Rural	Înființare distribuție gaze naturale în satele Cătunu și Poeni	Regenerarea localităților și a infrastructurii edilitare a județului	11.512.770,00	Cf. documentație tehnică	Lungime rețea, Număr gospodării racordate	PODD 2021-2027, POR Sud-Muntenia 2021-2027, PNRR, PNS 2021-2027, POIM 2014-2020	Dezvoltarea infrastructurii edilitare, Creșterea calității vieții locuitorilor

Proiect cofinanțat din Fondul Social European prin
Programul Operațional Capacitate Administrativă 2014-2020!





UNIUNEA EUROPEANĂ

Programul Operațional Capacitate Administrativă
Competența face diferența!Instrumente Structurale
2014-2020

PROIECTE PROPUSE DE CĂTRE UNITĂȚILE ADMINISTRATIV TERITORIALE

Nr. crt.	Localitate	Arie de acoperire	Titlu proiect	Categorie	Valoare estimată	Durată	Indicatori de monitorizare	Sursă de finanțare	Rezultate
964.	Poeni	Rural	Înființare distribuție gaze naturale în satele Preajba, Vătași, Banov, Tavârlău	Regenerarea localităților și a infrastructurii edilitare a județului	Cf. documentației tehnico-economice	Cf. documentație tehnică	Lungime rețea, Număr gospodării racordate	PODD 2021-2027, POR Sud-Muntenia 2021-2027, PNRR, PNS 2021-2027, POIM 2014-2020	Dezvoltarea infrastructurii edilitare, Creșterea calității vieții locuitorilor
965.	Poeni	Rural	Reactualizare Plan Urbanistic General	Creșterea capacității administrative	Cf. documentației tehnico-economice	Cf. documentație tehnică	Direcții urbanistice constituite	POR Sud-Muntenia 2021-2027, PNS 2021-2027, PNRR, CNI, PNDL II	Un plan urbanistic reactualizat
966.	Poeni	Rural	Reabilitare termică a blocului de garsoniere	Regenerarea localităților și a infrastructurii edilitare a județului	Cf. documentației tehnico-economice	Cf. documentație tehnică	Număr blocuri reabilite termic	POR Sud-Muntenia 2021-2027, AFM	Creșterea eficienței energetice
967.	Poeni	Rural	Reabilitare termică a blocului de apartamente	Regenerarea localităților și a infrastructurii edilitare a județului	Cf. documentației tehnico-economice	Cf. documentație tehnică	Număr blocuri reabilite termic	POR Sud-Muntenia 2021-2027, AFM	Creșterea eficienței energetice
968.	Purani	Rural	Modernizare drumuri de interes comunal	Regenerarea localităților și a infrastructurii edilitare a județului	17.706.248,98	Cf. documentație tehnică	Lungime drumuri modernizate	CNI, PNDL II, PNS 2021-2027, Buget local	Creșterea mobilității și a accesibilității în comună
969.	Purani	Rural	Înființare rețea de distribuție gaze naturale în satele Blejești, Baciș și Sericu	Regenerarea localităților și a infrastructurii edilitare a județului	31.265.234,84	Cf. documentație tehnică	Lungime rețea, Număr gospodării racordate	PODD 2021-2027, POR Sud-Muntenia	Dezvoltarea infrastructurii edilitare, Creșterea

Proiect cofinanțat din Fondul Social European prin
Programul Operațional Capacitate Administrativă 2014-2020!





UNIUNEA EUROPEANĂ

Programul Operațional Capacitate Administrativă
Competența face diferența!Instrumente Structurale
2014-2020

PROIECTE PROPUSE DE CĂTRE UNITĂȚILE ADMINISTRATIV TERITORIALE

Nr. crt.	Localitate	Arie de acoperire	Titlu proiect	Categorie	Valoare estimată	Durată	Indicatori de monitorizare	Sursă de finanțare	Rezultate
								2021-2027, PNRR, PNS 2021-2027, POIM 2014-2020	calității vieții locuitorilor
970.	Purani	Rural	Înființare canalizare	Regenerarea localităților și a infrastructurii edilitare a județului	17.563.028,19	Cf. documentație tehnică	Lungime rețea, Număr gospodării racordate	PODD 2021-2027, POR Sud-Muntenia 2021-2027, PNRR, PNS 2021-2027	Dezvoltarea infrastructurii edilitare, Creșterea calității vieții locuitorilor
971.	Purani	Rural	Construire și dotare grădiniță în sat Puranii de Sus	Dezvoltarea și modernizarea sistemului educațional, sistemului sanitar și domeniul protecției sociale	4.900.000,00	Cf. documentație tehnică	Suprafață construită, număr echipamente didactice achiziționate	CNI, PNRR, PNS 2021-2027, POR Sud-Muntenia 2021-2027	Creșterea calității actului educațional pentru preșcolari
972.	Purani	Rural	Reabilitare, consolidare, extindere și dotare Școala Gimnazială corp A din satul Puranii de Sus	Dezvoltarea și modernizarea sistemului educațional, sistemului sanitar și domeniul protecției sociale	6.950.000,00	Cf. documentație tehnică	Suprafață construită, număr echipamente didactice achiziționate	POR Sud-Muntenia 2021-2027	Creșterea eficienței actului educațional
973.	Purani	Rural	Reabilitare Școala Gimnazială Purani (Corp B)	Dezvoltarea și modernizarea sistemului educațional, sistemului sanitar și	5.500.000,00	Cf. documentație tehnică	Suprafață construită, număr echipamente didactice achiziționate	POR Sud-Muntenia 2021-2027	Creșterea calității sistemului educațional din comună

Proiect cofinanțat din Fondul Social European prin
Programul Operațional Capacitate Administrativă 2014-2020!





UNIUNEA EUROPEANĂ

Programul Operațional Capacitate Administrativă
Competența face diferența!Instrumente Structurale
2014-2020

PROIECTE PROPUSE DE CĂTRE UNITĂȚILE ADMINISTRATIV TERITORIALE

Nr. crt.	Localitate	Arie de acoperire	Titlu proiect	Categorie	Valoare estimată	Durată	Indicatori de monitorizare	Sursă de finanțare	Rezultate
				domeniul protecției sociale					
974.	Purani	Rural	Construire sediu Primărie Purani	Regenerarea localităților și a infrastructurii edilitare a județului	5.900.000,00	Cf. documentație tehnică	Suprafață sediu	POR Sud-Muntenia 2021-2027, PNRR	Un sediu nou al Primăriei construit
975.	Purani	Rural	Construire și dotare dispensar uman	Dezvoltarea și modernizarea sistemului educațional, sistemului sanitar și domeniul protecției sociale	6.900.000,00	Cf. documentație tehnică	Suprafață dispensar, număr echipamente medicale achiziționate	POIDS 2021-2027, PNS 2021-2027, PNRR, POR Sud-Muntenia 2021-2027, CNI	Dezvoltarea infrastructurii sanitare locale
976.	Putineiu	Rural	Construire și dotare Centru Medical în sat Băduleasa	Dezvoltarea și modernizarea sistemului educațional, sistemului sanitar și domeniul protecției sociale	6.500.000,00	Cf. documentație tehnică	Suprafață centru, număr echipamente medicale achiziționate	POR Sud-Muntenia 2021-2027, PNRR	Un centru medical construit
977.	Putineiu	Rural	Înființare sistem de alimentare cu apă	Regenerarea localităților și a infrastructurii edilitare a județului	6.680.944,55	Cf. documentație tehnică	Lungime sistem, număr gospodării racordate	PODD 2021-2027, POR Sud-Muntenia 2021-2027, PNRR, PNS 2021-2027	Dezvoltarea infrastructurii edilitare, Creșterea calității vieții locuitorilor
978.	Putineiu	Rural	Înființare sistem centralizat de canalizare	Regenerarea localităților și a	12.394.760,47	Cf. documentație tehnică	Lungime sistem, număr gospodării racordate	PODD 2021-2027, POR Sud-	Dezvoltarea infrastructurii edilitare,

Proiect cofinanțat din Fondul Social European prin
Programul Operațional Capacitate Administrativă 2014-2020!





UNIUNEA EUROPEANĂ

Programul Operațional Capacitate Administrativă
Competența face diferența!Instrumente Structurale
2014-2020

PROIECTE PROPUSE DE CĂTRE UNITĂȚILE ADMINISTRATIV TERITORIALE

Nr. crt.	Localitate	Arie de acoperire	Titlu proiect	Categorie	Valoare estimată	Durată	Indicatori de monitorizare	Sursă de finanțare	Rezultate
				infrastructurii edilitare a județului				Muntenia 2021-2027, PNRR, PNS 2021-2027	Creșterea calității vieții locuitorilor
979.	Putineiu	Rural	Modernizare drumuri	Regenerarea localităților și a infrastructurii edilitare a județului	6.500.000,00	Cf. documentație tehnică	Lungime drumuri modernizate	CNI, PNDL II, PNS 2021-2027, Buget local	Creșterea mobilității și a accesibilității în comună
980.	Putineiu	Rural	Modernizare străzi în Comuna Putineiu	Regenerarea localităților și a infrastructurii edilitare a județului	6.500.000,00	Cf. documentație tehnică	Lungime drumuri modernizate	POR Sud-Muntenia 2021-2027, PNS 2021-2027, PNRR, CNI, PNDL II	Creșterea mobilității și a accesibilității în comună
981.	Putineiu	Rural	Sală sport școlară	Dezvoltarea și modernizarea sistemului educațional, sistemului sanitar și domeniul protecției sociale	6.500.000,00	Cf. documentație tehnică	Suprafață sală de sport, capacitate	CNI, PNRR, PNS 2021-2027, POR Sud-Muntenia 2021-2027	Dezvoltarea infrastructurii sportive locale, facilitarea accesului copiilor la activități sportive
982.	Putineiu	Rural	Reabilitare, modernizare, extindere și dotare cămin cultural din sat Băduleasa	Dezvoltarea turismului, a sectorului cultural și a serviciilor conexe	5.285.000,00	Cf. documentație tehnică	Suprafață cămin cultural, numărul de evenimente organizate	CNI, PNS 2021-2027, PNRR, POR Sud-Muntenia 2021-2027	Un cămin cultural construit
983.	Putineiu	Rural	Construire și dotare grădiniță cu program normal nr. 1 sat Putineiu	Dezvoltarea și modernizarea sistemului	4.375.000,00	Cf. documentație tehnică	Suprafață grădiniță, capacitate	POR Sud-Muntenia	O grădiniță construită

Proiect cofinanțat din Fondul Social European prin
Programul Operațional Capacitate Administrativă 2014-2020!



PROIECTE PROPUSE DE CĂTRE UNITĂȚILE ADMINISTRATIV TERITORIALE

Nr. crt.	Localitate	Arie de acoperire	Titlu proiect	Categorie	Valoare estimată	Durată	Indicatori de monitorizare	Sursă de finanțare	Rezultate
				educațional, sistemului sanitar și domeniul protecției sociale				2021-2027, PNRR	
984.	Putineiu	Rural	Reabilitare, modernizare, dotare și extindere Școala Gimnazială, Str Școlii nr. 8, Sat Putineiu	Dezvoltarea și modernizarea sistemului educațional, sistemului sanitar și domeniul protecției sociale	6.500.000,00	Cf. documentație tehnică	Suprafață reabilitată, număr echipamente IT achiziționate	POR Sud-Muntenia 2021-2027, PNRR	Creșterea calității sistemului educațional din comună
985.	Rădoiești	Rural	Modernizare drumuri de interes local	Regenerarea localităților și a infrastructurii edilitare a județului	18.560.000,00	Cf. documentație tehnică	Lungime drumuri modernizate	CNI, PNDL II, PNS 2021-2027, Buget local	Creșterea mobilității și a accesibilității în comună
986.	Rădoiești	Rural	Rețea publică de canalizare a apelor uzate menajere și stație de epurare în comună	Regenerarea localităților și a infrastructurii edilitare a județului	2.829.000,00	Cf. documentație tehnică	Lungime rețea, număr gospodării racordate	PODD 2021-2027, POR Sud-Muntenia 2021-2027, PNRR, PNS 2021-2027	Dezvoltarea infrastructurii edilitare, Creșterea calității vieții locuitorilor
987.	Rădoiești	Rural	Construire și dotare cămin cultural în sat Rădoiești Vale, Strada Gării, nr. 1	Dezvoltarea turismului, a sectorului cultural și a serviciilor conexe	1.732.000,00	Cf. documentație tehnică	Suprafață cămin cultural, numărul de evenimente organizate	CNI, PNS 2021-2027, PNRR, POR Sud-Muntenia 2021-2027	Un cămin cultural construit
988.	Răsmirești	Rural	Modernizare drumuri stradale și asfaltare	Regenerarea localităților și a infrastructurii edilitare a județului	12.808.527,00	Cf. documentație tehnică	Lungime drumuri modernizate, asfaltate	CNI, PNDL II, PNS 2021-2027, Buget local	Creșterea mobilității și a accesibilității în comună

Proiect cofinanțat din Fondul Social European prin
Programul Operațional Capacitate Administrativă 2014-2020!



PROIECTE PROPUSE DE CĂTRE UNITĂȚILE ADMINISTRATIV TERITORIALE

Nr. crt.	Localitate	Arie de acoperire	Titlu proiect	Categorie	Valoare estimată	Durată	Indicatori de monitorizare	Sursă de finanțare	Rezultate
989.	Răsmirești	Rural	Modernizare drumuri stradale și asfaltare	Regenerarea localităților și a infrastructurii edilitare a județului	6.200.000,00	Cf. documentație tehnică	Lungime drumuri modernizate, asfaltate	CNI, PNDL II, PNS 2021-2027, Buget local	Creșterea mobilității și a accesibilității în comună
990.	Răsmirești	Rural	Dalare șanțuri pe drumurile stradale asfaltate	Regenerarea localităților și a infrastructurii edilitare a județului	2.500.000,00	Cf. documentație tehnică	Lungime drumuri modernizate, asfaltate	CNI, PNDL II, PNS 2021-2027, Buget local	Creșterea mobilității și a accesibilității în comună
991.	Răsmirești	Rural	Modernizare drumuri stradale și pietruite	Regenerarea localităților și a infrastructurii edilitare a județului	70.000,00	Cf. documentație tehnică	Lungime drumuri modernizate, asfaltate	CNI, PNDL II, PNS 2021-2027, Buget local	Creșterea mobilității și a accesibilității în comună
992.	Răsmirești	Rural	Amenajare loc de joacă, achiziții materiale și amenajări spațiu peisagistic	Regenerarea localităților și a infrastructurii edilitare a județului	45.000,00	Cf. documentație tehnică	Suprafață loc de joacă	POR Sud-Muntenia 2021-2027, PNRR, Buget local	Un loc de joacă pentru copii amenajat
993.	Răsmirești	Rural	Construcție capelă-culte	Regenerarea localităților și a infrastructurii edilitare a județului	50.000,00	Cf. documentație tehnică	Suprafață capelă	CNI, PNRR, PNS 2021-2027, POR Sud-Muntenia 2021-2027	O capelă construită
994.	Răsmirești	Rural	Reabilitat spațiu și monument al eroilor	Dezvoltarea turismului, a sectorului cultural și a serviciilor conexe	30.000,00	Cf. documentație tehnică	Suprafață reabilitată	FEADR sM 7.6, POR Sud-Muntenia 2021-2027, PNS 2021-2027, Buget local	Un monument reabilitat

Proiect cofinanțat din Fondul Social European prin
Programul Operațional Capacitate Administrativă 2014-2020!



PROIECTE PROPUSE DE CĂTRE UNITĂȚILE ADMINISTRATIV TERITORIALE

Nr. crt.	Localitate	Arie de acoperire	Titlu proiect	Categorie	Valoare estimată	Durată	Indicatori de monitorizare	Sursă de finanțare	Rezultate
995.	Saelele	Rural	Înființare Școală profesională învățământ dual, Comuna Saelele	Dezvoltarea și modernizarea sistemului educațional, sistemului sanitar și domeniul protecției sociale	12.035.634,79	Cf. documentație tehnică	Capacitate școală, număr profesii	POR Sud-Muntenia 2021-2027, PNRR, Buget local	O școală profesională înființată
996.	Saelele	Rural	Înființare rețea de distribuție gaz metan	Regenerarea localităților și a infrastructurii edilitare a județului	100.422,00	Cf. documentație tehnică	Lungime rețea	PODD 2021-2027, POR Sud-Muntenia 2021-2027, PNRR, PNS 2021-2027, Buget local	O rețea de distribuție a gazului metan la nivel local
997.	Saelele	Rural	Montare apometre inteligente	Proiecte SMART-inovare, digitalizare, mobilitate urbană	900.000,00	Cf. documentație tehnică	Număr apometre montate	PODD 2021-2027, POR Sud-Muntenia 2021-2027, PNRR, PNS 2021-2027	Măsurarea eficientă a apei distribuite
998.	Saelele	Rural	Creșterea eficienței energetice și gestionarea inteligentă a energiei-Școala Profesională Saelele	Dezvoltarea și modernizarea sistemului educațional, sistemului sanitar și domeniul protecției sociale	2.000.000,00	Cf. documentație tehnică	Suprafață eficientizată energetic	POR Sud-Muntenia 2021-2027, AFM	Reducerea consumului de întreținere a școlii
999.	Salcia	Rural	Realizare, modernizare și extindere a drumurilor locale în Comuna Salcia	Regenerarea localităților și a	Cf. documentației	Cf. documentație tehnică	Lungime drumuri modernizate, asfaltate	CNI, PNDL II, PNS	Creșterea mobilității și a

Proiect cofinanțat din Fondul Social European prin
Programul Operațional Capacitate Administrativă 2014-2020!





UNIUNEA EUROPEANĂ



PROIECTE PROPUSE DE CĂTRE UNITĂȚILE ADMINISTRATIV TERITORIALE

Nr. crt.	Localitate	Arie de acoperire	Titlu proiect	Categorie	Valoare estimată	Durată	Indicatori de monitorizare	Sursă de finanțare	Rezultate
				infrastructurii edilitare a județului	tehnic-economice			2021-2027, Buget local	accesibilității în comună
1000.	Salcia	Rural	Realizare și extindere a rețelei de alimentare cu apă, în Comuna Salica	Regenerarea localităților și a infrastructurii edilitare a județului	Cf. documentației tehnico-economice	Cf. documentație tehnică	Număr gospodării racordate, lungime rețea, capacitate	PODD 2021-2027, POR Sud-Muntenia 2021-2027, PNRR, PNS 2021-2027	Dezvoltarea infrastructurii edilitare, Creșterea calității vieții locuitorilor
1001.	Salcia	Rural	Rețea publică de canalizare a apelor uzate menajere	Regenerarea localităților și a infrastructurii edilitare a județului	Cf. documentației tehnico-economice	Cf. documentație tehnică	Număr gospodării racordate, lungime rețea, capacitate	PODD 2021-2027, POR Sud-Muntenia 2021-2027, PNRR, PNS 2021-2027	Dezvoltarea infrastructurii edilitare, Creșterea calității vieții locuitorilor
1002.	Salcia	Rural	Realizare rețea de alimentare cu gaze naturale	Regenerarea localităților și a infrastructurii edilitare a județului	Cf. documentației tehnico-economice	Cf. documentație tehnică	Număr gospodării racordate, lungime rețea, capacitate	PODD 2021-2027, POR Sud-Muntenia 2021-2027, PNRR, PNS 2021-2027	Dezvoltarea infrastructurii edilitare, Creșterea calității vieții locuitorilor
1003.	Salcia	Rural	Realizare de alei pietonale	Regenerarea localităților și a infrastructurii edilitare a județului	Cf. documentației tehnico-economice	Cf. documentație tehnică	Suprafață alei amenajate	POR Sud-Muntenia 2021-2027, PNS 2021-2027, PNRR, CNI, PNDL II	Extinderea spațiului pietonal

Proiect cofinanțat din Fondul Social European prin
Programul Operațional Capacitate Administrativă 2014-2020!





UNIUNEA EUROPEANĂ

Programul Operațional Capacitate Administrativă
Competența face diferența!Instrumente Structurale
2014-2020

PROIECTE PROPUSE DE CĂTRE UNITĂȚILE ADMINISTRATIV TERITORIALE

Nr. crt.	Localitate	Arie de acoperire	Titlu proiect	Categorie	Valoare estimată	Durată	Indicatori de monitorizare	Sursă de finanțare	Rezultate
1004.	Salcia	Rural	Centru de agrement copii	Dezvoltarea turismului, a sectorului cultural și a serviciilor conexe	Cf. documentației tehnico-economice	Cf. documentație tehnică	Suprafață centru, număr de evenimente organizate	PNS 2021-2027, Buget local	Un centru de agrement construit
1005.	Săceni	Rural	Modernizare drumuri de interes local și vicinal, Comuna Săceni, Județul Teleorman	Regenerarea localităților și a infrastructurii edilitare a județului	1.994.300,00	Cf. documentație tehnică	Lungime drumuri asupra cărora s-au efectuat lucrări	CNI POR Sud-Muntenia 2021-2027 PNDL II	Creșterea mobilității și a accesibilității în comună
1006.	Săceni	Rural	Înființare sistem de alimentare cu apă potabilă, Comuna Săceni, Județul Teleorman	Regenerarea localităților și a infrastructurii edilitare a județului	10.000.000,00	Cf. documentație tehnică	Număr gospodării racordate, lungime rețea, capacitate	PODD 2021-2027, POR Sud-Muntenia 2021-2027, PNRR, PNS 2021-2027	Dezvoltarea infrastructurii edilitare, Creșterea calității vieții locuitorilor
1007.	Săceni	Rural	Reabilitare acumulare Tinosu II, Pod peste descărcătorul de ape mari și amenajare drum pe coronamentul barajului, Comuna Săceni, sat Ciurari, Județul Teleorman	Regenerarea localităților și a infrastructurii edilitare a județului	1.673.210,00	Cf. documentație tehnică	Lungime pod	PODD 2021-2027, POR Sud-Muntenia 2021-2027, PNRR, PNS 2021-2027	Un pod și un drum pe coronamentul barajului amenajat
1008.	Săceni	Rural	Reabilitare, modernizare, extindere și dotare școală în localitatea Săceni	Dezvoltarea și modernizarea sistemului educațional, sistemului sanitar și domeniul protecției sociale	2.510.000,00	Cf. documentație tehnică	Suprafață reabilitată, număr echipamente IT achiziționate	POR Sud-Muntenia 2021-2027, PNS 2021-2027, PNRR, Buget local	Creșterea calității sistemului educațional din comună

Proiect cofinanțat din Fondul Social European prin
Programul Operațional Capacitate Administrativă 2014-2020!



PROIECTE PROPUSE DE CĂTRE UNITĂȚILE ADMINISTRATIV TERITORIALE

Nr. crt.	Localitate	Arie de acoperire	Titlu proiect	Categorie	Valoare estimată	Durată	Indicatori de monitorizare	Sursă de finanțare	Rezultate
1009.	Săceni	Rural	Construire sediu Primărie, Comuna Săceni, Județul Teleorman	Regenerarea localităților și a infrastructurii edilitare a județului	9.000.000,00	Cf. documentație tehnică	Suprafață construită	CNI, PNRR, PNS 2021-2027, POR Sud-Muntenia 2021-2027	Un sediu nou al Primăriei construit
1010.	Săceni	Rural	Înființare sistem de canalizare în Comuna Săceni	Regenerarea localităților și a infrastructurii edilitare a județului	10.000.000,00	Cf. documentație tehnică	Număr gospodării racordate, lungime rețea, capacitate	PODD 2021-2027, POR Sud-Muntenia 2021-2027, PNRR, PNS 2021-2027	Dezvoltarea infrastructurii edilitare, Creșterea calității vieții locuitorilor
1011.	Sârbeni	Rural	Înființare rețea canalizare și stație de epurare în localitățile Sârbeni, Sârbenii de Jos, Udeni	Regenerarea localităților și a infrastructurii edilitare a județului	15.853.000,00	Cf. documentație tehnică	Număr gospodării racordate, lungime rețea, capacitate	PODD 2021-2027, POR Sud-Muntenia 2021-2027, PNRR, PNS 2021-2027	Dezvoltarea infrastructurii edilitare, Creșterea calității vieții locuitorilor
1012.	Sârbeni	Rural	Modernizare drumuri de interes local în Comuna Sârbeni, Județul Teleorman	Regenerarea localităților și a infrastructurii edilitare a județului	14.092.000,00	Cf. documentație tehnică	Lungime drumuri asupra cărora s-au efectuat lucrări	CNI, PNDL II, PNS 2021-2027, Buget local	Creșterea mobilității și a accesibilității în comună
1013.	Sârbeni	Rural	Modernizare poduri în satul Dracea, Comuna Sârbeni, Județul Teleorman	Regenerarea localităților și a infrastructurii edilitare a județului	3.600.000,00	Cf. documentație tehnică	Număr poduri modernizate	POR Sud-Muntenia 2021-2027, PNS 2021-2027, PNRR, CNI, PNDL II	Creșterea mobilității și a accesibilității în comună

Proiect cofinanțat din Fondul Social European prin
Programul Operațional Capacitate Administrativă 2014-2020!





UNIUNEA EUROPEANĂ

Programul Operațional Capacitate Administrativă
Competența face diferența!Instrumente Structurale
2014-2020

PROIECTE PROPUSE DE CĂTRE UNITĂȚILE ADMINISTRATIV TERITORIALE

Nr. crt.	Localitate	Arie de acoperire	Titlu proiect	Categorie	Valoare estimată	Durată	Indicatori de monitorizare	Sursă de finanțare	Rezultate
1014.	Sârbeni	Rural	Modernizare grădiniță cu program normal, Comuna Sârbeni, Județul Teleorman	Dezvoltarea și modernizarea sistemului educațional, sistemului sanitar și domeniul protecției sociale	1.585.300,00	Cf. documentație tehnică	Suprafață modernizată	POR Sud-Muntenia 2021-2027, PNS 2021-2027. Buget local	Creșterea calității actului educațional pe plan local
1015.	Sârbeni	Rural	Sediul administrativ Primărie sat Sârbenii de jos	Regenerarea localităților și a infrastructurii edilitare a județului	4.243.500,00	Cf. documentație tehnică	Suprafață construită	POR Sud-Muntenia 2021-2027, PNS 2021-2027. Buget local	Un sediu nou al Primăriei construit
1016.	Scrioaștea	Rural	Modernizare drumuri de interes local în Comuna Scrioaștea	Regenerarea localităților și a infrastructurii edilitare a județului	33.344.266,36	Cf. documentație tehnică	Lungime drumuri asupra cărora s-au efectuat lucrări	CNI, PNDL II, PNS 2021-2027, Buget local	Creșterea mobilității și a accesibilității în comună
1017.	Scrioaștea	Rural	Rețea de distribuție gaze naturale în Comuna Scrioaștea	Regenerarea localităților și a infrastructurii edilitare a județului	90.950.713,90	Cf. documentație tehnică	Număr gospodării racordate, lungime rețea, capacitate	PODD 2021-2027, POR Sud-Muntenia 2021-2027, PNRR, PNS 2021-2027, POIM 2014-2020	Dezvoltarea infrastructurii edilitare, Creșterea calității vieții locuitorilor
1018.	Scrioaștea	Rural	Sistem centralizat canalizare ape uzate menajere în Comuna Scrioaștea	Regenerarea localităților și a infrastructurii edilitare a județului	25.084.770,40	Cf. documentație tehnică	Număr gospodării racordate, lungime rețea, capacitate	PODD 2021-2027, POR Sud-Muntenia 2021-2027,	Dezvoltarea infrastructurii edilitare, Creșterea calității vieții locuitorilor

Proiect cofinanțat din Fondul Social European prin
Programul Operațional Capacitate Administrativă 2014-2020!



PROIECTE PROPUSE DE CĂTRE UNITĂȚILE ADMINISTRATIV TERITORIALE

Nr. crt.	Localitate	Arie de acoperire	Titlu proiect	Categorie	Valoare estimată	Durată	Indicatori de monitorizare	Sursă de finanțare	Rezultate
								PNRR, PNS 2021-2027	
1019.	Scurtu Mare	Rural	Realizarea, modernizarea și extinderea drumurilor locale în Comuna Scurtu Mare	Regenerarea localităților și a infrastructurii edilitare a județului	25.000.000,00	Cf. documentație tehnică	Lungime drumuri asupra cărora s-au efectuat lucrări	CNI, PNDL II, PNS 2021-2027, Buget local	Creșterea mobilității și a accesibilității în comună
1020.	Scurtu Mare	Rural	Realizarea rețelei alimentare cu apă în Comuna Scurtu Mare	Regenerarea localităților și a infrastructurii edilitare a județului	7.000.000,00	Cf. documentație tehnică	Număr gospodării racordate, lungime rețea, capacitate	PODD 2021-2027, POR Sud-Muntenia 2021-2027, PNRR, PNS 2021-2027	Dezvoltarea infrastructurii edilitare, Creșterea calității vieții locuitorilor
1021.	Scurtu Mare	Rural	Realizarea rețelei publice de canalizare a apelor uzate menajere și stație de epurare în Comuna Scurtu Mare	Regenerarea localităților și a infrastructurii edilitare a județului	5.000.000,00	Cf. documentație tehnică	Număr gospodării racordate, lungime rețea, capacitate	PODD 2021-2027, POR Sud-Muntenia 2021-2027, PNRR, PNS 2021-2027	Dezvoltarea infrastructurii edilitare, Creșterea calității vieții locuitorilor
1022.	Scurtu Mare	Rural	Înființare rețea de alimentare cu gaze naturale	Regenerarea localităților și a infrastructurii edilitare a județului	10.000.000,00	Cf. documentație tehnică	Număr gospodării racordate, lungime rețea, capacitate	PODD 2021-2027, POR Sud-Muntenia 2021-2027, PNRR, PNS 2021-2027	Dezvoltarea infrastructurii edilitare, Creșterea calității vieții locuitorilor
1023.	Scurtu Mare	Rural	Modernizare și întreținere sistem rutier în Comuna Scurtu Mare	Regenerarea localităților și a infrastructurii edilitare a județului	2.000.000,00	Cf. documentație tehnică	Lungime drumuri modernizate	POR Sud-Muntenia 2021-2027, PNS 2021-	Creșterea mobilității rutiere în comună

Proiect cofinanțat din Fondul Social European prin
Programul Operațional Capacitate Administrativă 2014-2020!





UNIUNEA EUROPEANĂ

Programul Operațional Capacitate Administrativă
Competența face diferența!Instrumente Structurale
2014-2020

PROIECTE PROPUSE DE CĂTRE UNITĂȚILE ADMINISTRATIV TERITORIALE

Nr. crt.	Localitate	Arie de acoperire	Titlu proiect	Categorie	Valoare estimată	Durată	Indicatori de monitorizare	Sursă de finanțare	Rezultate
								2027, PNRR, CNI, PNDL II	
1024.	Scurtu Mare	Rural	Modernizare clădiri și achiziție mobilier și material didactic în vederea îmbunătățirii condițiilor de învățământ la nivelul comunei	Regenerarea localităților și a infrastructurii edilitare a județului	1.000.000,00	Cf. documentație tehnică	Număr unități modernizate, număr echipamente didactice achiziționate	POR Sud-Muntenia 2021-2027, PNRR, PNS 2021-2027, Buget local	Creșterea calității actului educațional
1025.	Scurtu Mare	Rural	Dotare cu utilaje și echipamente pentru serviciul de gospodărire comunală și salubritate (mașină de colectare pubele)	Regenerarea localităților și a infrastructurii edilitare a județului	9.000.000,00	Cf. documentație tehnică	Număr echipamente achiziționate	Buget local, PNS 2021-2027	Creșterea eficienței sistemului de gospodărire comunală
1026.	Scurtu Mare	Rural	Modernizare, sistematizare și dotare cămin cultural în Comuna Scurtu Mare	Dezvoltarea turismului, a sectorului cultural și a serviciilor conexe	1.000.000,00	Cf. documentație tehnică	Suprafață modernizată, număr evenimente organizate, capacitate	CNI, PNS 2021-2027, PNRR, POR Sud-Muntenia 2021-2027	Un cămin cultural modernizat
1027.	Scurtu Mare	Rural	Închiderea platformelor de gunoi în Comuna Scurtu Mare	Protecția mediului și gospodărirea durabilă a teritoriului	1.000.000,00	Cf. documentație tehnică	Număr platforme închise	POR Sud-Muntenia 2021-2027, PNS 2021-2027, AFM, Buget local	Ecologizarea depozitelor
1028.	Scurtu Mare	Rural	Plan urbanistic general și regulament local urbanistic	Creșterea capacității administrative	3.500.000,00	Cf. documentație tehnică	Număr direcții urbanistice propuse	POR Sud-Muntenia 2021-2027, PNS 2021-	Un plan urbanistic actualizat

Proiect cofinanțat din Fondul Social European prin
Programul Operațional Capacitate Administrativă 2014-2020!



PROIECTE PROPUSE DE CĂTRE UNITĂȚILE ADMINISTRATIV TERITORIALE

Nr. crt.	Localitate	Arie de acoperire	Titlu proiect	Categorie	Valoare estimată	Durată	Indicatori de monitorizare	Sursă de finanțare	Rezultate
								2027, PNRR, CNI, PNDL II	
1029.	Scurtu Mare	Rural	Asigurarea bazei tehnico-materiale pentru investiții în caz de situații de urgență	Protecția mediului și gospodărirea durabilă a teritoriului	400.000,00	Cf. documentație tehnică	Număr echipamente achiziționate	Buget local	Creșterea capacității de răspuns la situații de urgență
1030.	Scurtu Mare	Rural	Dotarea cu echipamente informatice în vederea îmbunătățirii serviciilor din cadrul administrației serviciilor din cadrul administrației publice locale	Creșterea capacității administrative	200.000,00	Cf. documentație tehnică	Număr echipamente IT achiziționate	POCIDIF 2021-2027	Îmbunătățirea serviciilor administrative
1031.	Scurtu Mare	Rural	Amenajarea de alei pietonale/ spații verzi pe raza comunei	Regenerarea localităților și a infrastructurii edilitare a județului	1.000.000,00	Cf. documentație tehnică	Suprafață amenajată	AFM, PNS 2021-2027, POR Sud-Muntenia 2021-2027, Buget local	Extinderea zonelor pietonale
1032.	Scurtu Mare	Rural	Amenajare și dotare centre de joacă și recreere pentru copii în Comuna Scurtu Mare	Protecția mediului și gospodărirea durabilă a teritoriului	200.000,00	Cf. documentație tehnică	Suprafață amenajată, număr centre de joacă	POR Sud-Muntenia 2021-2027, PNRR, Buget local	Infrastructură pentru organizarea de activități destinate copiilor
1033.	Scurtu Mare	Rural	Lucrări de regularizare, decolmatăre, consolidare, apărarea pâraielor Clănița și Viroși	Protecția mediului și gospodărirea durabilă a teritoriului	500.000,00	Cf. documentație tehnică	Suprafață decolmatată, consolidată	PODD 2021-2027, PODD 2021-2027	Creșterea gradului de siguranță împotriva inundațiilor

Proiect cofinanțat din Fondul Social European prin
Programul Operațional Capacitate Administrativă 2014-2020!





UNIUNEA EUROPEANĂ

Programul Operațional Capacitate Administrativă
Competența face diferență!Instrumente Structurale
2014-2020

PROIECTE PROPUSE DE CĂTRE UNITĂȚILE ADMINISTRATIV TERITORIALE

Nr. crt.	Localitate	Arie de acoperire	Titlu proiect	Categorie	Valoare estimată	Durată	Indicatori de monitorizare	Sursă de finanțare	Rezultate
1034.	Scurtu Mare	Rural	Asigurarea gradului de confort și siguranță pe timpul nopții pentru cetățenii în Comuna Scurtu Mare	Regenerarea localităților și a infrastructurii edilitare a județului	300.000,00	Cf. documentație tehnică	Număr copuri de iluminat, camere de supraveghere	Buget local, PNS 2021-2027	Creșterea gradului de siguranță
1035.	Scurtu Mare	Rural	Construirea unui complex turistic și de agrement în Comuna Scurtu Mare	Dezvoltarea turismului, a sectorului cultural și a serviciilor conexe	1.000.000,00	Cf. documentație tehnică	Suprafață complex, capacitate	CNI, PNRR, PNS 2021-2027, POR Sud-Muntenia 2021-2027	Dezvoltarea infrastructurii turistice
1036.	Scurtu Mare	Rural	Construirea sau reabilitarea podurilor și podețelor în Comuna Scurtu Mare	Regenerarea localităților și a infrastructurii edilitare a județului	1.500.000,00	Cf. documentație tehnică	Număr poduri reabilite, construite	POR Sud-Muntenia 2021-2027, PNS 2021-2027, PNRR, CNI, PNDL II	Dezvoltarea mobilității și a accesului în comună
1037.	Scurtu Mare	Rural	Montarea unui post de transformare în Comuna Scurtu Mare	Regenerarea localităților și a infrastructurii edilitare a județului	300.000,00	Cf. documentație tehnică	Capacitate post	POR Sud-Muntenia 2021-2027, AFM	Un post de transformare electrică montat
1038.	Scurtu Mare	Rural	Construirea unui complex social pentru bătrânii comunei și dotarea acestuia cu mobilier în Comuna Scurtu Mare	Dezvoltarea și modernizarea sistemului educațional, sistemului sanitar și domeniul protecției sociale	3.000.000,00	Cf. documentație tehnică	Suprafață complex	POIDS 2021-2027, PNS 2021-2027, PNRR, POR Sud-Muntenia 2021-2027	Un complex social construit

Proiect cofinanțat din Fondul Social European prin
Programul Operațional Capacitate Administrativă 2014-2020!



PROIECTE PROPUSE DE CĂTRE UNITĂȚILE ADMINISTRATIV TERITORIALE

Nr. crt.	Localitate	Arie de acoperire	Titlu proiect	Categorie	Valoare estimată	Durată	Indicatori de monitorizare	Sursă de finanțare	Rezultate
1039.	Scurtu Mare	Rural	Achiziția de utilaje și echipamente pentru asigurarea serviciilor de bază în Comuna Scurtu Mare	Protecția mediului și gospodărirea durabilă a teritoriului	400.000,00	Cf. documentație tehnică	Număr echipamente achiziționate	Buget local, PNS 2021-2027	Eficientizarea serviciilor de gospodărire comunală
1040.	Scurtu Mare	Rural	Construirea unei baze sportive	Regenerarea localităților și a infrastructurii edilitare a județului	4.000.000,00	Cf. documentație tehnică	Suprafață bază, capacitate, număr echipamente sportive achiziționate	CNI, PNRR, PNS 2021-2027, POR Sud-Muntenia 2021-2027	Dezvoltarea infrastructurii sportive locale, facilitarea accesului copiilor la activități sportive
1041.	Scurtu Mare	Rural	Asigurarea gradului de confort energetic prin construirea unui parc fotovoltaic	Protecția mediului și gospodărirea durabilă a teritoriului	2.000.000,00	Cf. documentație tehnică	Suprafață parc fotovoltaic	POR Sud-Muntenia 2021-2027, AFM	Crearea unei surse de energie regenerabilă
1042.	Scurtu Mare	Rural	Achiziție sistem de monitorizare video a domeniului public	Regenerarea localităților și a infrastructurii edilitare a județului	500.000,00	Cf. documentație tehnică	Număr camere achiziționate, Număr străzi monitorizate video	POR Sud-Muntenia 2021-2027, PNS 2021-2027, Buget local	Creșterea siguranței publice
1043.	Scurtu Mare	Rural	Modernizare și extindere sediul Primăriei Scurtu Mare	Regenerarea localităților și a infrastructurii edilitare a județului	800.000,00	Cf. documentație tehnică	Suprafață modernizată	Buget local, PNS 2021-2027	Un sediu al Primăriei Scurtu Mare modernizat și dotat
1044.	Segarcea-Vale	Rural	Modernizare drumuri de interes local în comuna Segarcea Vale, Județul Teleorman	Regenerarea localităților și a infrastructurii edilitare a județului	5.932.393,47	Cf. documentație tehnică	Lungime drumuri asupra cărora s-au efectuat lucrări	CNI, PNDL II, PNS 2021-2027, Buget local	Creșterea mobilității și a accesibilității în comună

Proiect cofinanțat din Fondul Social European prin
Programul Operațional Capacitate Administrativă 2014-2020!



PROIECTE PROPUSE DE CĂTRE UNITĂȚILE ADMINISTRATIV TERITORIALE

Nr. crt.	Localitate	Arie de acoperire	Titlu proiect	Categorie	Valoare estimată	Durată	Indicatori de monitorizare	Sursă de finanțare	Rezultate
1045.	Segarcea-Vale	Rural	Modernizare străzi în comuna Segarcea Vale, Județul Teleorman	Regenerarea localităților și a infrastructurii edilitare a județului	6.878.350,83	Cf. documentație tehnică	Lungime drumuri asupra cărora s-au efectuat lucrări	POR Sud-Muntenia 2021-2027, PNS 2021-2027, PNRR, CNI, PNDL II	Creșterea mobilității și a accesibilității în comună
1046.	Segarcea-Vale	Rural	Construire și dotare centru medical în satul Segarcea Vale	Dezvoltarea și modernizarea sistemului educațional, sistemului sanitar și domeniul protecției sociale	Cf. documentației tehnico-economice	Cf. documentație tehnică	Suprafață centru, număr echipamente medicale achiziționate	CNI, PNRR, PNS 2021-2027, POR Sud-Muntenia 2021-2027	Un centru medical construit
1047.	Segarcea-Vale	Rural	Construire și dotare cămin cultural în sat Segarcea Vale	Dezvoltarea turismului, a sectorului cultural și a serviciilor conexe	Cf. documentației tehnico-economice	Cf. documentație tehnică	Suprafață cămin cultural, numărul de evenimente organizate	CNI, PNS 2021-2027, PNRR, POR Sud-Muntenia 2021-2027	Un cămin cultural construit
1048.	Segarcea-Vale	Rural	Înființare distribuție gaze naturale în Comunele Lița, Segarcea-Vale, Lunca, Saelele, Uda-Clocociov, Slobozia, Mândra, Plopii Slăvitești și Beciu constituie în ADI Valea Sâinului	Regenerarea localităților și a infrastructurii edilitare a județului	Cf. documentației tehnico-economice	Cf. documentație tehnică	Lungime rețea, număr gospodării racordate	PODD 2021-2027, POR Sud-Muntenia 2021-2027, PNRR, PNS 2021-2027, POIM 2014-2020	Dezvoltarea infrastructurii edilitare, Creșterea calității vieții locuitorilor
1049.	Sfințești	Rural	Reabilitare Școală	Dezvoltarea și modernizarea sistemului	100.000,00	Cf. documentație tehnică	Suprafață reabilitată	POR Sud-Muntenia 2021-	Creșterea calității sistemului

Proiect cofinanțat din Fondul Social European prin
Programul Operațional Capacitate Administrativă 2014-2020!





UNIUNEA EUROPEANĂ

Programul Operațional Capacitate Administrativă
Competența face diferența!Instrumente Structurale
2014-2020

PROIECTE PROPUSE DE CĂTRE UNITĂȚILE ADMINISTRATIV TERITORIALE

Nr. crt.	Localitate	Arie de acoperire	Titlu proiect	Categorie	Valoare estimată	Durată	Indicatori de monitorizare	Sursă de finanțare	Rezultate
				educațional, sistemului sanitar și domeniul protecției sociale				2027, PNS 2021-2027, PNRR, Buget local	educațional din comună
1050.	Sfințești	Rural	Reabilitare Cămin Cultural	Dezvoltarea turismului, a sectorului cultural și a serviciilor conexe	500.000,00	Cf. documentație tehnică	Suprafață reabilitată	CNI, PNS 2021-2027, PNRR, POR Sud-Muntenia 2021-2027	Un cămin cultural reabilitat
1051.	Sfințești	Rural	Sistem de canalizare	Regenerarea localităților și a infrastructurii edilitare a județului	8.000.000,00	Cf. documentație tehnică	Număr gospodării racordate, lungime rețea, capacitate	PODD 2021-2027, POR Sud-Muntenia 2021-2027, PNRR, PNS 2021-2027	Dezvoltarea infrastructurii edilitare, Creșterea calității vieții locuitorilor
1052.	Sfințești	Rural	Bază sportivă	Regenerarea localităților și a infrastructurii edilitare a județului	400.000,00	Cf. documentație tehnică	Suprafață bază, capacitate, număr echipamente sportive achiziționate	CNI, PNS 2021-2027, PNRR, POR Sud-Muntenia 2021-2027	Dezvoltarea infrastructurii sportive locale, facilitarea accesului copiilor la activități sportive
1053.	Sfințești	Rural	Construire Dispensar uman	Dezvoltarea și modernizarea sistemului educațional, sistemului sanitar și domeniul protecției sociale	450.000,00	Cf. documentație tehnică	Suprafață dispensar, număr echipamente medicale achiziționate	POIDS 2021-2027, PNS 2021-2027, PNRR, POR Sud-Muntenia	Dezvoltarea infrastructurii sanitare locale

Proiect cofinanțat din Fondul Social European prin
Programul Operațional Capacitate Administrativă 2014-2020!



PROIECTE PROPUSE DE CĂTRE UNITĂȚILE ADMINISTRATIV TERITORIALE

Nr. crt.	Localitate	Arie de acoperire	Titlu proiect	Categorie	Valoare estimată	Durată	Indicatori de monitorizare	Sursă de finanțare	Rezultate
								2021-2027, CNI	
1054.	Sfințești	Rural	Rețea de gaze naturale	Regenerarea localităților și a infrastructurii edilitare a județului	3.000.000,00	Cf. documentație tehnică	Lungime rețea, număr gospodării racordate	PODD 2021-2027, POR Sud-Muntenia 2021-2027, PNRR, PNS 2021-2027, POIM 2014-2020	Dezvoltarea infrastructurii edilitare, Creșterea calității vieții locuitorilor
1055.	Siliștea	Rural	Rețea de canalizare menajeră și stație de epurare	Regenerarea localităților și a infrastructurii edilitare a județului	Cf. documentației tehnico-economice	Cf. documentație tehnică	Număr gospodării racordate, lungime rețea, capacitate	PODD 2021-2027, POR Sud-Muntenia 2021-2027, PNRR, PNS 2021-2027	Dezvoltarea infrastructurii edilitare, Creșterea calității vieții locuitorilor
1056.	Siliștea	Rural	Modernizarea drumurilor locale în intravilan și extravilan	Regenerarea localităților și a infrastructurii edilitare a județului	14.910.000,70	Cf. documentație tehnică	Lungime drumuri asupra cărora s-au efectuat lucrări	CNI POR Sud-Muntenia 2021-2027 PNDL II	Creșterea mobilității și a accesibilității în comună
1057.	Siliștea	Rural	Modernizare Târg Comunal	Dezvoltarea economică și a mediului antreprenorial	300.000,00	Cf. documentație tehnică	Suprafață târg, capacitate	PNS 2021-2027, Buget local	Un târg modernizat
1058.	Siliștea	Rural	Înființare rețea gaz	Regenerarea localităților și a infrastructurii edilitare a județului	Cf. documentației tehnico-economice	Cf. documentație tehnică	Lungime rețea, număr gospodării racordate	PODD 2021-2027, POR Sud-Muntenia 2021-2027,	Dezvoltarea infrastructurii edilitare, Creșterea

Proiect cofinanțat din Fondul Social European prin
 Programul Operațional Capacitate Administrativă 2014-2020!





UNIUNEA EUROPEANĂ

Programul Operațional Capacitate Administrativă
Competența face diferență!Instrumente Structurale
2014-2020

PROIECTE PROPUSE DE CĂTRE UNITĂȚILE ADMINISTRATIV TERITORIALE

Nr. crt.	Localitate	Arie de acoperire	Titlu proiect	Categorie	Valoare estimată	Durată	Indicatori de monitorizare	Sursă de finanțare	Rezultate
								PNRR, PNS 2021-2027, POIM 2014-2020	calității vieții locuitorilor
1059.	Siliștea	Rural	Construire Dispensar Comunal	Dezvoltarea și modernizarea sistemului educațional, sistemului sanitar și domeniul protecției sociale	490.000,00	Cf. documentație tehnică	Suprafață dispensar, număr echipamente medicale achiziționate	POIDS 2021-2027, PNS 2021-2027, PNRR, POR Sud-Muntenia 2021-2027, CNI	Dezvoltarea infrastructurii sanitare locale
1060.	Siliștea	Rural	Modernizare, dotare Cămin Cultural Siliștea	Dezvoltarea turismului, a sectorului cultural și a serviciilor conexe	490.000,00	Cf. documentație tehnică	Suprafață modernizată, număr evenimente organizate, capacitate	CNI, PNS 2021-2027, PNRR, POR Sud-Muntenia 2021-2027	Un cămin modernizat
1061.	Siliștea	Rural	Lucrări de cadastru imobiliar intravilan, extravilan	Creșterea capacității administrative	160.000,00	Cf. documentație tehnică	Suprafață cadastrată	Buget local, PNS 2021-2027	Creșterea gradului de cadastrare la nivelul comunei
1062.	Siliștea	Rural	Realizare PUG	Creșterea capacității administrative	200.000,00	Cf. documentație tehnică	Direcții urbanistice constituite	Buget local	Un PUG realizat
1063.	Siliștea	Rural	Lucrări de regularizare și consolidare a albiei râului Valea Vii	Protecția mediului și gospodărirea durabilă a teritoriului	160.000,00	Cf. documentație tehnică	Suprafață lucrări	PODD 2021-2027, PODD 2021-2027	Creșterea gradului de prevenție față de inundații

Proiect cofinanțat din Fondul Social European prin
Programul Operațional Capacitate Administrativă 2014-2020!



PROIECTE PROPUSE DE CĂTRE UNITĂȚILE ADMINISTRATIV TERITORIALE

Nr. crt.	Localitate	Arie de acoperire	Titlu proiect	Categorie	Valoare estimată	Durată	Indicatori de monitorizare	Sursă de finanțare	Rezultate
1064.	Siliștea	Rural	Construcție amenajare sală sport	Regenerarea localităților și a infrastructurii edilitare a județului	700.000,00	Cf. documentație tehnică	Suprafață amenajată	CNI, PNRR, PNS 2021-2027, POR Sud-Muntenia 2021-2027	Dezvoltarea infrastructurii sportive locale, facilitarea accesului copiilor la activități sportive
1065.	Siliștea Gumești	Rural	Extindere rețea de alimentare cu apă și canalizare	Regenerarea localităților și a infrastructurii edilitare a județului	11.596.000	Cf. documentație tehnică	Număr gospodării racordate, lungime rețea, capacitate	PODD 2021-2027, POR Sud-Muntenia 2021-2027, PNRR, PNS 2021-2027	Dezvoltarea infrastructurii edilitare, Creșterea calității vieții locuitorilor
1066.	Siliștea Gumești	Rural	Modernizare drumuri de interes local	Regenerarea localităților și a infrastructurii edilitare a județului	28.623.556	Cf. documentație tehnică	Lungime drumuri asupra cărora s-au efectuat lucrări de modernizare	CNI, PNDL II, PNS 2021-2027, Buget local	Creșterea mobilității și a accesibilității în comună
1067.	Siliștea Gumești	Rural	Branșamente și racorduri pentru alimentare cu apă și canalizare	Regenerarea localităților și a infrastructurii edilitare a județului	20.000.000	Cf. documentație tehnică	Număr gospodării racordate, lungime rețea, capacitate	PODD 2021-2027, POR Sud-Muntenia 2021-2027, PNRR, PNS 2021-2027	Dezvoltarea infrastructurii edilitare, Creșterea calității vieții locuitorilor
1068.	Siliștea Gumești	Rural	Sală de sport	Regenerarea localităților și a infrastructurii edilitare a județului	7.000.000	Cf. documentație tehnică	Suprafață sală de sport, capacitate	POR Sud-Muntenia 2021-2027, PNRR, CNI	Dezvoltarea infrastructurii sportive locale, facilitarea accesului copiilor la

Proiect cofinanțat din Fondul Social European prin
Programul Operațional Capacitate Administrativă 2014-2020!



PROIECTE PROPUSE DE CĂTRE UNITĂȚILE ADMINISTRATIV TERITORIALE

Nr. crt.	Localitate	Arie de acoperire	Titlu proiect	Categorie	Valoare estimată	Durată	Indicatori de monitorizare	Sursă de finanțare	Rezultate
									activități sportive
1069.	Siliștea Gumești	Rural	Alimentare cu gaze	Regenerarea localităților și a infrastructurii edilitare a județului	20.000.000	Cf. documentație tehnică	Număr gospodării racordate, lungime rețea, capacitate	PODD 2021-2027, POR Sud-Muntenia 2021-2027, PNRR, PNS 2021-2027	Dezvoltarea infrastructurii edilitare, Creșterea calității vieții locuitorilor
1070.	Siliștea Gumești	Rural	Construire și dotare sediu primărie	Regenerarea localităților și a infrastructurii edilitare a județului	30.000.000	Cf. documentație tehnică	Suprafață sediu	POR Sud-Muntenia 2021-2027, Buget local, PNS 2021-2027, CNI	Un sediu nou al Primăriei Siliștea Gumești construit
1071.	Slobozia Mândra	Rural	Modernizare școală	Dezvoltarea și modernizarea sistemului educațional, sistemului sanitar și domeniul protecției sociale	2.977.000,00	Cf. documentație tehnică	Suprafață modernizată	POR Sud-Muntenia 2021-2027, PNS 2021-2027, PNRR, Buget local	Creșterea calității sistemului educațional din comună
1072.	Slobozia Mândra	Rural	Modernizare dispensar uman	Dezvoltarea și modernizarea sistemului educațional, sistemului sanitar și domeniul protecției sociale	701.000,00	Cf. documentație tehnică	Suprafață dispensar, număr echipamente medicale achiziționate	POIDS 2021-2027, PNS 2021-2027, PNRR, POR Sud-Muntenia 2021-2027, CNI	Dezvoltarea infrastructurii sanitare locale

Proiect cofinanțat din Fondul Social European prin
 Programul Operațional Capacitate Administrativă 2014-2020!



UNIUNEA EUROPEANĂ

Programul Operațional Capacitate Administrativă
Competența face diferența!Instrumente Structurale
2014-2020

PROIECTE PROPUSE DE CĂTRE UNITĂȚILE ADMINISTRATIV TERITORIALE

Nr. crt.	Localitate	Arie de acoperire	Titlu proiect	Categorie	Valoare estimată	Durată	Indicatori de monitorizare	Sursă de finanțare	Rezultate
1073.	Slobozia Mândra	Rural	Rețea canalizare	Regenerarea localităților și a infrastructurii edilitare a județului	80.000.000,00	Cf. documentație tehnică	Număr gospodării racordate, lungime rețea, capacitate	PODD 2021-2027, POR Sud-Muntenia 2021-2027, PNRR, PNS 2021-2027	Dezvoltarea infrastructurii edilitare, Creșterea calității vieții locuitorilor
1074.	Slobozia Mândra	Rural	Rețea de gaze naturale	Regenerarea localităților și a infrastructurii edilitare a județului	70.000.000,00	Cf. documentație tehnică	Număr gospodării racordate, lungime rețea, capacitate	PODD 2021-2027, POR Sud-Muntenia 2021-2027, PNRR, PNS 2021-2027	Dezvoltarea infrastructurii edilitare, Creșterea calității vieții locuitorilor
1075.	Slobozia Mândra	Rural	Modernizare drumuri de interes local	Regenerarea localităților și a infrastructurii edilitare a județului	37.235.000,00	Cf. documentație tehnică	Lungime drumuri asupra cărora s-au efectuat lucrări de modernizare	CNI, PNDL II, PNS 2021-2027, Buget local	Creșterea mobilității și a accesibilității în comună
1076.	Slobozia Mândra	Rural	Punct de lucru ISU	Dezvoltarea și modernizarea sistemului educațional, sistemului sanitar și domeniul protecției sociale	1.488.000,00	Cf. documentație tehnică	Suprafață sediu construit, Număr echipamente achiziționate	Buget local	Creșterea capacității de răspuns la situații de urgență
1077.	Smârdioasa	Rural	Sistem de alimentare cu apă și canalizare	Regenerarea localităților și a infrastructurii edilitare a județului	14.000.000,00	Cf. documentație tehnică	Număr gospodării racordate, lungime rețea, capacitate	PODD 2021-2027, POR Sud-Muntenia 2021-2027, PNRR, PNS 2021-2027	Dezvoltarea infrastructurii edilitare, Creșterea calității vieții locuitorilor

Proiect cofinanțat din Fondul Social European prin
Programul Operațional Capacitate Administrativă 2014-2020!





UNIUNEA EUROPEANĂ

Programul Operațional Capacitate Administrativă
Competența face diferență!Instrumente Structurale
2014-2020

PROIECTE PROPUSE DE CĂTRE UNITĂȚILE ADMINISTRATIV TERITORIALE

Nr. crt.	Localitate	Arie de acoperire	Titlu proiect	Categorie	Valoare estimată	Durată	Indicatori de monitorizare	Sursă de finanțare	Rezultate
1078.	Smârdioasa	Rural	Extindere asfaltare sat Șoimu	Regenerarea localităților și a infrastructurii edilitare a județului	5.000.000,00	Cf. documentație tehnică	Lungime drumuri asfaltate	CNI, PNDL II, PNS 2021-2027, Buget local	Creșterea gradului de mobilitate rutieră
1079.	Smârdioasa	Rural	Reabilitare cămin cultural	Dezvoltarea turismului, a sectorului cultural și a serviciilor conexe	4.600.000,00	Cf. documentație tehnică	Suprafață reabilitată, număr evenimente organizate	CNI POR Sud-Muntenia 2021-2027 PNDL II	Un cămin cultural reabilitat
1080.	Smârdioasa	Rural	Construire dispensar uman	Dezvoltarea și modernizarea sistemului educațional, sistemului sanitar și domeniul protecției sociale	Cf. documentației tehnico-economice	Cf. documentație tehnică	Suprafață dispensar, număr echipamente medicale achiziționate	POIDS 2021-2027, PNS 2021-2027, PNRR, POR Sud-Muntenia 2021-2027, CNI	Dezvoltarea infrastructurii sanitare locale
1081.	Smârdioasa	Rural	Construire sediu primărie Smârdioasa	Regenerarea localităților și a infrastructurii edilitare a județului	Cf. documentației tehnico-economice	Cf. documentație tehnică	Suprafață sediu	POR Sud-Muntenia 2021-2027, Buget local, PNS 2021-2027, CNI	Un sediu nou al Primăriei construit
1082.	Stejaru	Rural	Înființare rețea de gaze naturale	Regenerarea localităților și a infrastructurii edilitare a județului	9.836.050,00	Cf. documentație tehnică	Număr gospodării racordate, lungime rețea, capacitate	PODD 2021-2027, POR Sud-Muntenia 2021-2027, PNRR, PNS 2021-2027	Dezvoltarea infrastructurii edilitare, Creșterea calității vieții locuitorilor

Proiect cofinanțat din Fondul Social European prin
Programul Operațional Capacitate Administrativă 2014-2020!





UNIUNEA EUROPEANĂ

Programul Operațional Capacitate Administrativă
Competența face diferența!Instrumente Structurale
2014-2020

PROIECTE PROPUSE DE CĂTRE UNITĂȚILE ADMINISTRATIV TERITORIALE

Nr. crt.	Localitate	Arie de acoperire	Titlu proiect	Categorie	Valoare estimată	Durată	Indicatori de monitorizare	Sursă de finanțare	Rezultate
1083.	Stejaru	Rural	Modernizare drumuri de interes local	Regenerarea localităților și a infrastructurii edilitare a județului	20.072.831,00	Cf. documentație tehnică	Lungime drumuri asupra cărora s-au efectuat lucrări de modernizare	CNI, PNDL II, PNS 2021-2027, Buget local	Creșterea mobilității și a accesibilității în comună
1084.	Stejaru	Rural	Sistem centralizat de canalizare ape uzate menajere și stație de epurare	Regenerarea localităților și a infrastructurii edilitare a județului	5.785.275,00	Cf. documentație tehnică	Număr gospodării racordate, lungime rețea, capacitate	PODD 2021-2027, POR Sud-Muntenia 2021-2027, PNRR, PNS 2021-2027	Dezvoltarea infrastructurii edilitare, Creșterea calității vieții locuitorilor
1085.	Stejaru	Rural	Construire sală de sport	Regenerarea localităților și a infrastructurii edilitare a județului	Cf. documentației tehnico-economice	Cf. documentație tehnică	Suprafață sală de sport, capacitate	POR Sud-Muntenia 2021-2027, PNRR, CNI	Dezvoltarea infrastructurii sportive locale, facilitarea accesului copiilor la activități sportive
1086.	Stejaru	Rural	Modernizare drum comunal DC 47 Stejaru-Didești	Regenerarea localităților și a infrastructurii edilitare a județului	Cf. documentației tehnico-economice	Cf. documentație tehnică	Lungime drumuri asupra cărora s-au efectuat lucrări de modernizare	POR Sud-Muntenia 2021-2027, PNS 2021-2027, PNRR, CNI, PNDL II	Creșterea mobilității și a accesibilității în comună
1087.	Stejaru	Rural	Realizare PUG	Creșterea capacității administrative	300.000,00	Cf. documentație tehnică	Direcții urbanistice constituite	Buget local	Un PUG realizat
1088.	Stejaru	Rural	Reabilitare Școala Gimnazială Stejaru	Dezvoltarea și modernizarea sistemului	Cf. documentației	Cf. documentație tehnică	Suprafață reabilitată	POR Sud-Muntenia 2021-2027	Creșterea calității sistemului

Proiect cofinanțat din Fondul Social European prin
Programul Operațional Capacitate Administrativă 2014-2020!





UNIUNEA EUROPEANĂ

Programul Operațional Capacitate Administrativă
Competența face diferența!Instrumente Structurale
2014-2020

PROIECTE PROPUSE DE CĂTRE UNITĂȚILE ADMINISTRATIV TERITORIALE

Nr. crt.	Localitate	Arie de acoperire	Titlu proiect	Categorie	Valoare estimată	Durată	Indicatori de monitorizare	Sursă de finanțare	Rezultate
				educațional, sistemului sanitar și domeniul protecției sociale	tehnico-economice				educațional din comună
1089.	Suhaia	Rural	Modernizare drumuri locale, în Comuna Suhaia, Județul Teleorman	Regenerarea localităților și a infrastructurii edilitare a județului	Cf. documentației tehnico-economice	Cf. documentație tehnică	Lungime drumuri asupra cărora s-au efectuat lucrări de modernizare	CNI, PNDL II, PNS 2021-2027, Buget local	Creșterea mobilității și a accesibilității în comună
1090.	Suhaia	Rural	Construire și dotare sediu administrativ-Primărie Suhaia	Regenerarea localităților și a infrastructurii edilitare a județului	Cf. documentației tehnico-economice	Cf. documentație tehnică	Suprafață sediu	POR Sud-Muntenia 2021-2027, CNI, PNRR	Un sediu nou al Primăriei Suhaia construit
1091.	Suhaia	Rural	Consolidare, modernizare, extindere și dotare Școala Gimnazială Str. Sos. Dunării, nr.123	Dezvoltarea și modernizarea sistemului educațional, sistemului sanitar și domeniul protecției sociale	Cf. documentației tehnico-economice	Cf. documentație tehnică	Suprafață modernizată, număr echipamente didactice achiziționate	POR Sud-Muntenia 2021-2027	Creșterea calității sistemului educațional din comună
1092.	Suhaia	Rural	Construire Dispensar Uman în Comuna Suhaia, Județul Teleorman	Dezvoltarea și modernizarea sistemului educațional, sistemului sanitar și domeniul protecției sociale	Cf. documentației tehnico-economice	Cf. documentație tehnică	Suprafață dispensar, număr echipamente medicale achiziționate	POIDS 2021-2027, PNS 2021-2027, PNRR, POR Sud-Muntenia 2021-2027, CNI	Dezvoltarea infrastructurii sanitare locale
1093.	Suhaia	Rural	Înființare rețea de distribuție gaze naturale în Comuna Suhaia, Județul Teleorman	Regenerarea localităților și a infrastructurii edilitare a județului	Cf. documentației tehnico-economice	Cf. documentație tehnică	Lungime rețea, Număr de gospodării racordate	PODD 2021-2027, POR Sud-Muntenia	Dezvoltarea infrastructurii edilitare, Creșterea

Proiect cofinanțat din Fondul Social European prin
Programul Operațional Capacitate Administrativă 2014-2020!



PROIECTE PROPUSE DE CĂTRE UNITĂȚILE ADMINISTRATIV TERITORIALE

Nr. crt.	Localitate	Arie de acoperire	Titlu proiect	Categorie	Valoare estimată	Durată	Indicatori de monitorizare	Sursă de finanțare	Rezultate
								2021-2027, PNRR, PNS 2021-2027, POIM 2014-2020	calității vieții locuitorilor
1094.	Suhaia	Rural	Amenajare parc de agrement în Comuna Suhaia, județul Teleorman	Regenerarea localităților și a infrastructurii edilitare a județului	Cf. documentației tehnico-economice	Cf. documentație tehnică	Suprafață amenajată	POR Sud-Muntenia 2021-2027, PNS 2021-2027	Un parc de agrement amenajat
1095.	Ștorobăneasa	Rural	Modernizare drum comunal Șoseaua Muscalului	Regenerarea localităților și a infrastructurii edilitare a județului	20.000.000	Cf. documentație tehnică	Lungimea drumurilor modernizate	CNI, PNDL II, PNS 2021-2027, Buget local	Creșterea mobilității și a accesibilității în comună
1096.	Ștorobăneasa	Rural	Creșterea eficienței energetice în Grădinița din Comuna Ștorobăneasa	Regenerarea localităților și a infrastructurii edilitare a județului	1.500.000	Cf. documentație tehnică	Suprafața lucrărilor de eficientizare energetică	POR Sud-Muntenia 2021-2027, AFM, Buget local	O grădiniță eficientizată energetic
1097.	Ștorobăneasa	Rural	Înființare rețea de distribuție gaze naturale	Regenerarea localităților și a infrastructurii edilitare a județului	40.000.000	Cf. documentație tehnică	Lungime conducte, număr gospodării racordate	PODD 2021-2027, POR Sud-Muntenia 2021-2027, PNRR, PNS 2021-2027, POIM 2014-2020	Dezvoltarea infrastructurii edilitare, Creșterea calității vieții locuitorilor
1098.	Ștorobăneasa	Rural	Modernizare drum agricol de exploatație	Regenerarea localităților și a infrastructurii edilitare a județului	10.000.000	Cf. documentație tehnică	Lungime drumuri modernizate	CNI, PNDL II, PNS 2021-2027, Buget local	Creșterea mobilității și a accesibilității în comună

Proiect cofinanțat din Fondul Social European prin Programul Operațional Capacitate Administrativă 2014-2020!



PROIECTE PROPUSE DE CĂTRE UNITĂȚILE ADMINISTRATIV TERITORIALE

Nr. crt.	Localitate	Arie de acoperire	Titlu proiect	Categorie	Valoare estimată	Durată	Indicatori de monitorizare	Sursă de finanțare	Rezultate
1099.	Ștorobăneasa	Rural	Modernizare infrastructură rutieră	Regenerarea localităților și a infrastructurii edilitare a județului	136.000.000	Cf. documentație tehnică	Lungime drumuri modernizate	CNI, PNDL II, PNS 2021-2027, Buget local	Creșterea mobilității și a accesibilității în comună
1100.	Ștorobăneasa	Rural	Reabilitare și modernizare dispensar medical uman	Dezvoltarea și modernizarea sistemului educațional, sistemului sanitar și domeniul protecției sociale	2.000.000	Cf. documentație tehnică	Suprafață dispensar, număr echipamente medicale achiziționate	POIDS 2021-2027, PNS 2021-2027, PNRR, POR Sud-Muntenia 2021-2027, CNI	Dezvoltarea infrastructurii sanitare locale
1101.	Ștorobăneasa	Rural	Amenajare zona de agrement	Regenerarea localităților și a infrastructurii edilitare a județului	30.000.000	Cf. documentație tehnică	Capacitate exprimată în număr locuri sau vizitatori a zonei de agrement	POR ADRSM 2021 - 2027, Axa prioritară 3. O regiune cu orașe prietenoase cu mediul - OP2- Investiții în zonele urbane în infrastructura verde-albastră	O zonă de agrement construită
1102.	Ștorobăneasa	Rural	Reabilitare, modernizare și dotare	Dezvoltarea și modernizarea sistemului educațional,	5.000.000	Cf. documentație tehnică	Suprafață reabilitată, număr echipamente	POR Sud-Muntenia 2021-2027, PNS	Creșterea eficienței

Proiect cofinanțat din Fondul Social European prin
Programul Operațional Capacitate Administrativă 2014-2020!



UNIUNEA EUROPEANĂ

Programul Operațional Capacitate Administrativă
Competența face diferența!Instrumente Structurale
2014-2020

PROIECTE PROPUSE DE CĂTRE UNITĂȚILE ADMINISTRATIV TERITORIALE

Nr. crt.	Localitate	Arie de acoperire	Titlu proiect	Categorie	Valoare estimată	Durată	Indicatori de monitorizare	Sursă de finanțare	Rezultate
			școală gimnazială Badea Negreanu, Sat Beiu	sistemului sanitar și domeniul protecției sociale			didactice achiziționate	2021-2027, PNRR, Buget local	sistemului educațional
1103.	Ștorobăneasa	Rural	Reabilitare drumuri, exploatare	Regenerarea localităților și a infrastructurii edilitare a județului	7.000.000	Cf. documentație tehnică	Lungime drumuri modernizate	CNI, PNDL II, PNS 2021-2027, Buget local	Creșterea mobilității și a accesibilității în comună
1104.	Ștorobăneasa	Rural	Modernizare bază sportivă	Dezvoltarea și modernizarea sistemului educațional, sistemului sanitar și domeniul protecției sociale	1.500.000	Cf. documentație tehnică	Capacitate bază sportivă Număr echipamente sportive achiziționate	CNI, PNRR, PNS 2021-2027, POR Sud-Muntenia 2021-2027, Buget local	O bază sportivă construită
1105.	Ștorobăneasa	Rural	Amenajare parcuri comunale	Protecția mediului și gospodărirea durabilă a teritoriului	2.000.000	Cf. documentație tehnică	Suprafață amenajată	POR Sud-Muntenia 2021-2027, PNS 2021-2027	Un parc comunal amenajat
1106.	Ștorobăneasa	Rural	Crearea unui parteneriat public - privat pentru reabilitarea monumentelor istorice - Conacul Noica și Conacul Racottă	Dezvoltarea turismului, a sectorului cultural și a serviciilor conexe	30.000.000	Cf. documentație tehnică	Număr monumente istorice restaurate	PNRR, POR Sud-Muntenia 2021-2027, Buget local	Două monumente istorice reabilite
1107.	Ștorobăneasa	Rural	Lucrări de consolidare versanți și rigole - amenajare virogă în satul Ștorobăneasa	Regenerarea localităților și a infrastructurii edilitare a județului	25.000.000	Cf. documentație tehnică	Număr versanți consolidați, lungime șanțuri	POR Sud-Muntenia 2021-2027, PNS 2021-2027, PNRR, CNI, PNDL II	Crearea infrastructurii de acces către gospodăriile și proprietățile private

Proiect cofinanțat din Fondul Social European prin
Programul Operațional Capacitate Administrativă 2014-2020!



PROIECTE PROPUSE DE CĂTRE UNITĂȚILE ADMINISTRATIV TERITORIALE

Nr. crt.	Localitate	Arie de acoperire	Titlu proiect	Categorie	Valoare estimată	Durată	Indicatori de monitorizare	Sursă de finanțare	Rezultate
1108.	Ștorobăneasa	Rural	Înființare centru de permanență vârstnici	Dezvoltarea și modernizarea sistemului educațional, sistemului sanitar și domeniul protecției sociale	10.000.000	Cf. documentație tehnică	Număr servicii medicale acordate	POIDS 2021-2027, PNS 2021-2027, PNRR, POR Sud-Muntenia 2021-2027	Dezvoltarea sistemului sanitar local
1109.	Ștorobăneasa	Rural	Construire casă praznicală	Regenerarea localităților și a infrastructurii edilitare a județului	5.000.000	Cf. documentație tehnică	Suprafață construită	FEADR sM 7.6, POR Sud-Muntenia 2021-2027, PNS 2021-2027, Buget local	O casă praznicală construită
1110.	Ștorobăneasa	Rural	Reabilitare Biserica Adormirea Maicii Domnului	Dezvoltarea turismului, a sectorului cultural și a serviciilor conexe	5.000.000	Cf. documentație tehnică	Suprafață reabilitată	FEADR sM 7.6, POR Sud-Muntenia 2021-2027, PNS 2021-2027, Buget local	O biserică reabilitată
1111.	Ștorobăneasa	Rural	Reabilitare Biserica Sf. Nectarie	Dezvoltarea turismului, a sectorului cultural și a serviciilor conexe	5.000.000	Cf. documentație tehnică	Suprafață reabilitată	FEADR sM 7.6, POR Sud-Muntenia 2021-2027, PNS 2021-2027, Buget local	O biserică reabilitată

Proiect cofinanțat din Fondul Social European prin
Programul Operațional Capacitate Administrativă 2014-2020!





UNIUNEA EUROPEANĂ

Programul Operațional Capacitate Administrativă
Competența face diferența!Instrumente Structurale
2014-2020

PROIECTE PROPUSE DE CĂTRE UNITĂȚILE ADMINISTRATIV TERITORIALE

Nr. crt.	Localitate	Arie de acoperire	Titlu proiect	Categorie	Valoare estimată	Durată	Indicatori de monitorizare	Sursă de finanțare	Rezultate
1112.	Ștorobăneasa	Rural	Amenajare platformă pentru gunoi de grajd	Protecția mediului și gospodărirea durabilă a teritoriului	5.000.000	Cf. documentație tehnică	Suprafață platformă, capacitate	POR Sud-Muntenia 2021-2027, PNS 2021-2027, AFM, Buget local	O platformă pentru colectarea deșeurilor construită
1113.	Ștorobăneasa	Rural	Construire dispensar medical	Dezvoltarea și modernizarea sistemului educațional, sistemului sanitar și domeniul protecției sociale	4.000.000	Cf. documentație tehnică	Suprafață dispensar, număr echipamente medicale achiziționate	POR Sud-Muntenia 2021-2027, PNRR, PNS 2021-2027, Buget local	Consolidarea sistemului sanitar local
1114.	Ștorobăneasa	Rural	Extinderea rețelei de alimentare cu apă	Regenerarea localităților și a infrastructurii edilitare a județului	7.000.000	Cf. documentație tehnică	Lungime rețea	PODD 2021-2027, POR Sud-Muntenia 2021-2027, PNRR, PNS 2021-2027	O rețea de alimentare cu apă extinsă
1115.	Ștorobăneasa	Rural	Dotare cu utilaje și echipamente pentru serviciul de gospodărire comunală	Regenerarea localităților și a infrastructurii edilitare a județului	3.000.000	Cf. documentație tehnică	Număr echipamente achiziționate	AFIR, Buget local	Creșterea eficienței serviciului de gospodărire comunală
1116.	Ștorobăneasa	Rural	Dotare Centru Cultural	Dezvoltarea turismului, a sectorului cultural și a serviciilor conexe	4.000.000	Cf. documentație tehnică	Capacitate centru	PNS 2021-2027	Un centru cultural dotat
1117.	Ștorobăneasa	Rural	Realizare lucrări de cadastru imobiliar intravilan și extravilan	Creșterea capacității administrative	1.000.000	Cf. documentație tehnică	Suprafață cadastrată	POR Sud-Muntenia	Creșterea gradului de

Proiect cofinanțat din Fondul Social European prin
Programul Operațional Capacitate Administrativă 2014-2020!





PROIECTE PROPUSE DE CĂTRE UNITĂȚILE ADMINISTRATIV TERITORIALE

Nr. crt.	Localitate	Arie de acoperire	Titlu proiect	Categorie	Valoare estimată	Durată	Indicatori de monitorizare	Sursă de finanțare	Rezultate
								2021-2027, Buget local	cadastrare al comunei
1118.	Ștorobăneasa	Rural	Dotări pentru intervenții în caz de urgență	Protecția mediului și gospodărirea durabilă a teritoriului	1.000.000	Cf. documentație tehnică	Număr echipamente achiziționate	Buget local	Creșterea capacității de răspuns la situații de urgență
1119.	Ștorobăneasa	Rural	Amenajare alei pietonale și spații verzi	Regenerarea localităților și a infrastructurii edilitare a județului	800.000	Cf. documentație tehnică	Suprafață amenajată	POR Sud-Muntenia 2021-2027, PNS 2021-2027, PNRR, CNI, PNDL II	Înfrumusețarea aleilor pietonale
1120.	Ștorobăneasa	Rural	Amenajare pod peste râul Teleorman	Regenerarea localităților și a infrastructurii edilitare a județului	700.000	Cf. documentație tehnică	Lungime pod construit	CNI, PNDL II, PNS 2021-2027, Buget local	Creșterea mobilității și a accesibilității în comună
1121.	Ștorobăneasa	Rural	Înființare rețea Wi-Fi	Proiecte SMART-inovare, digitalizare, mobilitate urbană	1.000.000	Cf. documentație tehnică	Suprafață acoperită	Inițiativa Comisiei Europene WiFi 4EU	Rețea publică Wi-Fi construită
1122.	Ștorobăneasa	Rural	Construirea unui parc fotovoltaic	Protecția mediului și gospodărirea durabilă a teritoriului	3.000.000	Cf. documentație tehnică	Număr panouri fotovoltaice achiziționate	AFM, POR Sud-Muntenia 2021-2027, Buget local	Un parc fotovoltaic constituit
1123.	Ștorobăneasa	Rural	Extindere sistem monitorizare video	Regenerarea localităților și a infrastructurii edilitare a județului	1.000.000	Cf. documentație tehnică	Număr străzi supravegheate video, Număr camere video achiziționate	POR Sud-Muntenia 2021-2027, Buget local	Un sistem de supraveghere video extins

Proiect cofinanțat din Fondul Social European prin Programul Operațional Capacitate Administrativă 2014-2020!



PROIECTE PROPUSE DE CĂTRE UNITĂȚILE ADMINISTRATIV TERITORIALE

Nr. crt.	Localitate	Arie de acoperire	Titlu proiect	Categorie	Valoare estimată	Durată	Indicatori de monitorizare	Sursă de finanțare	Rezultate
1124.	Ștorobăneasa	Rural	Amenajarea unei piețe agroalimentare pentru comercializarea produselor	Dezvoltarea și modernizarea agriculturii, silviculturii și pescuitului	1.500.000	Cf. documentație tehnică	Suprafață piață, capacitate	PNS 2021-2027, Buget local	O piață agroalimentară construită
1125.	Talpa	Rural	Modernizare drumuri comunal în Comuna Talpa	Regenerarea localităților și a infrastructurii edilitare a județului	57.774.649,85	Cf. documentație tehnică	Lungime drumuri asupra cărora s-au efectuat lucrări de modernizare	CNI, PNDL II, PNS 2021-2027, Buget local	Creșterea mobilității și a accesibilității în comună
1126.	Talpa	Rural	Construire și dotare sediu administrativ-Primărie Talpa	Regenerarea localităților și a infrastructurii edilitare a județului	Cf. documentației tehnico-economice	Cf. documentație tehnică	Suprafață construită, număr de echipamente IT achiziționate	CNI, PNRR, PNS 2021-2027, POR Sud-Muntenia 2021-2027	Un sediu nou al Primăriei Talpa construit
1127.	Talpa	Rural	Construire și dotare dispensar uman	Dezvoltarea și modernizarea sistemului educațional, sistemului sanitar și domeniul protecției sociale	Cf. documentației tehnico-economice	Cf. documentație tehnică	Suprafață dispensar, număr echipamente medicale achiziționate	POIDS 2021-2027, PNS 2021-2027, PNRR, POR Sud-Muntenia 2021-2027, CNI	Dezvoltarea infrastructurii sanitare locale
1128.	Talpa	Rural	Reabilitarea, modernizarea, dotarea și extinderea școlii generale din Comuna Talpa	Dezvoltarea și modernizarea sistemului educațional, sistemului sanitar și domeniul protecției sociale	3.792.510,00	Cf. documentație tehnică	Suprafață modernizată, numărul echipamentelor didactice achiziționate	CNI, PNRR, PNS 2021-2027, POR Sud-Muntenia 2021-2027	Creșterea calității sistemului educațional din comună

Proiect cofinanțat din Fondul Social European prin
Programul Operațional Capacitate Administrativă 2014-2020!





UNIUNEA EUROPEANĂ

Programul Operațional Capacitate Administrativă
Competența face diferență!Instrumente Structurale
2014-2020

PROIECTE PROPUSE DE CĂTRE UNITĂȚILE ADMINISTRATIV TERITORIALE

Nr. crt.	Localitate	Arie de acoperire	Titlu proiect	Categorie	Valoare estimată	Durată	Indicatori de monitorizare	Sursă de finanțare	Rezultate
1129.	Talpa	Rural	Construire sală de sport școlară în Comuna Talpa	Dezvoltarea și modernizarea sistemului educațional, sistemului sanitar și domeniul protecției sociale	Cf. documentației tehnico-economice	Cf. documentație tehnică	Suprafață sală de sport, capacitate	CNI, PNRR, PNS 2021-2027, POR Sud-Muntenia 2021-2027	Dezvoltarea infrastructurii sportive locale, facilitarea accesului copiilor la activități sportive
1130.	Talpa	Rural	Construire centru de zi-persoane vârstnice și centru medical	Dezvoltarea și modernizarea sistemului educațional, sistemului sanitar și domeniul protecției sociale	1.620.090,00	Cf. documentație tehnică	Capacitate centru, număr echipamente medicale achiziționate	POIDS, POEO, PNS 2021-2027	Un centru de zi pentru seniori
1131.	Talpa	Rural	Extindere rețea apă potabilă în satul Talpa-Poștei	Regenerarea localităților și a infrastructurii edilitare a județului	Cf. documentației tehnico-economice	Cf. documentație tehnică	Lungime rețea, număr gospodării racordate	PODD 2021-2027, POR Sud-Muntenia 2021-2027, PNRR, PNS 2021-2027	
1132.	Talpa	Rural	Rețea de distribuție gaze naturale în Comuna Talpa, județul Teleorman	Regenerarea localităților și a infrastructurii edilitare a județului	Cf. documentației tehnico-economice	Cf. documentație tehnică	Lungime rețea, număr gospodării racordate	PODD 2021-2027, POR Sud-Muntenia 2021-2027, PNRR, PNS 2021-2027, POIM 2014-2020	Dezvoltarea infrastructurii edilitare, Creșterea calității vieții locuitorilor

Proiect cofinanțat din Fondul Social European prin
Programul Operațional Capacitate Administrativă 2014-2020!



PROIECTE PROPUSE DE CĂTRE UNITĂȚILE ADMINISTRATIV TERITORIALE

Nr. crt.	Localitate	Arie de acoperire	Titlu proiect	Categorie	Valoare estimată	Durată	Indicatori de monitorizare	Sursă de finanțare	Rezultate
1133.	Tătăraștii de Sus	Rural	Extindere rețea apă canal	Regenerarea localităților și a infrastructurii edilitare a județului	Cf. documentației tehnico-economice	Cf. documentație tehnică	Lungime rețea construită	PODD 2021-2027, POR Sud-Muntenia 2021-2027, PNRR, PNS 2021-2027	Creșterea accesului populației la infrastructura edilitară de bază
1134.	Tătăraștii de Sus	Rural	Iluminat public led	Regenerarea localităților și a infrastructurii edilitare a județului	Cf. documentației tehnico-economice	Cf. documentație tehnică	Număr corpuri de iluminat ecologice	POR Sud-Muntenia 2021-2027, AFM	Un sistem de iluminat eficientizat
1135.	Tătăraștii de Sus	Rural	Asfaltare drumuri comunale	Regenerarea localităților și a infrastructurii edilitare a județului	Cf. documentației tehnico-economice	Cf. documentație tehnică	Lungime drumuri asfaltate	CNI, PNDL II, PNS 2021-2027, Buget local	Creșterea mobilității și a accesibilității în comună
1136.	Tătăraștii de Sus	Rural	Construcție teren sport	Dezvoltarea și modernizarea sistemului educațional, sistemului sanitar și domeniul protecției sociale	Cf. documentației tehnico-economice	Cf. documentație tehnică	Suprafață a terenului de sport amenajată	POR Sud-Muntenia 2021-2027, PNRR, Buget local	Creșterea calității vieții extinderea zonelor de agrement
1137.	Tătăraștii de Sus	Rural	Modernizare școală/ grădiniță	Dezvoltarea și modernizarea sistemului educațional, sistemului sanitar și domeniul protecției sociale	Cf. documentației tehnico-economice	Cf. documentație tehnică	Suprafață modernizată	POR Sud-Muntenia 2021-2027	Creșterea calității sistemului educațional din comună
1138.	Tătăraștii de Sus	Rural	Modernizare sediu Primărie Tătăraștii de Sus	Regenerarea localităților și a	Cf. documentației	Cf. documentație tehnică	Suprafață clădire modernizată	CNI, PNRR, PNS 2021-2027, POR	Un sediu al Primăriei

Proiect cofinanțat din Fondul Social European prin
 Programul Operațional Capacitate Administrativă 2014-2020!



PROIECTE PROPUSE DE CĂTRE UNITĂȚILE ADMINISTRATIV TERITORIALE

Nr. crt.	Localitate	Arie de acoperire	Titlu proiect	Categorie	Valoare estimată	Durată	Indicatori de monitorizare	Sursă de finanțare	Rezultate
				infrastructurii edilitare a județului	tehnico-economice			Sud-Muntenia 2021-2027	Tătăraștii de Sus modernizat
1139.	Tătăraștii de Jos	Rural	Modernizare drumuri de interes local	Regenerarea localităților și a infrastructurii edilitare a județului	11.076.790,00	Cf. documentație tehnică	Lungime drumuri asupra cărora s-au efectuat lucrări de modernizare	CNI, PNDL II, PNS 2021-2027, Buget local	Creșterea mobilității și a accesibilității în comună
1140.	Tătăraștii de Jos	Rural	Realizare rețea de alimentare cu gaze naturale	Regenerarea localităților și a infrastructurii edilitare a județului	Cf. documentației tehnico-economice	Cf. documentație tehnică	Lungime rețea, număr gospodării racordate	PODD 2021-2027, POR Sud-Muntenia 2021-2027, PNRR, PNS 2021-2027, POIM 2014-2020	Dezvoltarea infrastructurii edilitare, Creșterea calității vieții locuitorilor
1141.	Tătăraștii de Jos	Rural	Plan Urbanistic General și Regulament local de Urbanism al comunei Tătăraștii de Jos, județul Teleorman	Creșterea capacității administrative	300.000,00	Cf. documentație tehnică	Direcții urbanistice constituite	Buget local	Un PUG realizat
1142.	Tătăraștii de Jos	Rural	Amenajare lac Dobra 2	Protecția mediului și gospodărirea durabilă a teritoriului	Cf. documentației tehnico-economice	Cf. documentație tehnică	Suprafață amenajată	PODD 2021-2027, POR Sud-Muntenia 2021-2027, PNRR, PNS 2021-2027	Un lac amenajat
1143.	Tătăraștii de Jos	Rural	Realizare pod peste râul Teleorman sat Obirtu	Regenerarea localităților și a infrastructurii edilitare a județului	Cf. documentației tehnico-economice	Cf. documentație tehnică	Lungime pod	POR Sud-Muntenia 2021-2027, PNS 2021-	Creșterea mobilității rutiere

Proiect cofinanțat din Fondul Social European prin
Programul Operațional Capacitate Administrativă 2014-2020!



PROIECTE PROPUSE DE CĂTRE UNITĂȚILE ADMINISTRATIV TERITORIALE

Nr. crt.	Localitate	Arie de acoperire	Titlu proiect	Categorie	Valoare estimată	Durată	Indicatori de monitorizare	Sursă de finanțare	Rezultate
								2027, PNRR, CNI, PNDL II	
1144.	Traian	Rural	Modernizare drumuri de interes local	Regenerarea localităților și a infrastructurii edilitare a județului	27.500.000,00	Cf. documentație tehnică	Lungime drumuri modernizate	CNI, PNDL II, PNS 2021-2027, Buget local	Creșterea mobilității și a accesibilității în comună
1145.	Traian	Rural	Alimentare cu apă și canalizare	Regenerarea localităților și a infrastructurii edilitare a județului	Cf. documentației tehnico-economice	Cf. documentație tehnică	Număr gospodării racordate, lungime rețea, capacitate	PODD 2021-2027, POR Sud-Muntenia 2021-2027, PNRR, PNS 2021-2027	Dezvoltarea infrastructurii edilitare, Creșterea calității vieții locuitorilor
1146.	Traian	Rural	Dezvoltare rețea inteligentă de distribuție a gazelor	Regenerarea localităților și a infrastructurii edilitare a județului	Cf. documentației tehnico-economice	Cf. documentație tehnică	Număr gospodării racordate, lungime rețea, capacitate	PODD 2021-2027, POR Sud-Muntenia 2021-2027, PNRR, PNS 2021-2027, POIM 2014-2020	Dezvoltarea infrastructurii edilitare, Creșterea calității vieții locuitorilor
1147.	Țigănești	Rural	Sistem centralizat de canalizare ape uzate menajere și stație de epurare, Comuna Țigănești	Regenerarea localităților și a infrastructurii edilitare a județului	50.000.000,00	Cf. documentație tehnică	Număr gospodării racordate, lungime rețea, capacitate	PODD 2021-2027, POR Sud-Muntenia 2021-2027, PNRR, PNS 2021-2027	Dezvoltarea infrastructurii edilitare, Creșterea calității vieții locuitorilor

Proiect cofinanțat din Fondul Social European prin
Programul Operațional Capacitate Administrativă 2014-2020!





UNIUNEA EUROPEANĂ

Programul Operațional Capacitate Administrativă
Competența face diferența!Instrumente Structurale
2014-2020

PROIECTE PROPUSE DE CĂTRE UNITĂȚILE ADMINISTRATIV TERITORIALE

Nr. crt.	Localitate	Arie de acoperire	Titlu proiect	Categorie	Valoare estimată	Durată	Indicatori de monitorizare	Sursă de finanțare	Rezultate
1148.	Țigănești	Rural	Dezvoltarea rețelelor inteligente de distribuție a gazelor naturale în vederea creșterii nivelului de flexibilitate, siguranță, eficiență în operare, Comuna Țigănești	Regenerarea localităților și a infrastructurii edilitare a județului	51.648.835,34	Cf. documentație tehnică	Număr gospodării racordate, lungime rețea, capacitate	PODD 2021-2027, POR Sud-Muntenia 2021-2027, PNRR, PNS 2021-2027, POIM 2014-2020	Dezvoltarea infrastructurii edilitare, Creșterea calității vieții locuitorilor
1149.	Țigănești	Rural	Modernizare drumuri de interes local și canale ape pluviale	Regenerarea localităților și a infrastructurii edilitare a județului	14.360.850,00	Cf. documentație tehnică	Lungime drumuri asupra cărora s-au efectuat lucrări de modernizare	CNI, PNDL II, PNS 2021-2027, Buget local	Creșterea mobilității și a accesibilității în comună. Gestionare mai bună a apelor reziduale
1150.	Uda Clocociov	Rural	Sisteme de supraveghere video stradală pentru creșterea siguranței	Regenerarea localităților și a infrastructurii edilitare a județului	450.000,00	Cf. documentație tehnică	Număr camere achiziționate, Număr străzi monitorizate video	POR Sud-Muntenia 2021-2027, PNS 2021-2027, Buget local	Creșterea siguranței publice
1151.	Uda Clocociov	Rural	Construire centru Comunitar Uda Clocociov	Dezvoltarea și modernizarea sistemului educațional, sistemului sanitar și domeniul protecției sociale	250.000,00	Cf. documentație tehnică	Capacitate centru	CNI, POIDS, PNS 2021-2027, PNRR, POR Sud-Muntenia 2021-2027	Un centru comunitar construit
1152.	Uda Clocociov	Rural	Modernizare drumuri agricole	Regenerarea localităților și a	5.000.000,00	Cf. documentație tehnică	Lungime drumuri modernizate	CNI, PNDL II, PNS	Creșterea accesului la

Proiect cofinanțat din Fondul Social European prin
Programul Operațional Capacitate Administrativă 2014-2020!





UNIUNEA EUROPEANĂ

Programul Operațional Capacitate Administrativă
Competența face diferență!Instrumente Structurale
2014-2020

PROIECTE PROPUSE DE CĂTRE UNITĂȚILE ADMINISTRATIV TERITORIALE

Nr. crt.	Localitate	Arie de acoperire	Titlu proiect	Categorie	Valoare estimată	Durată	Indicatori de monitorizare	Sursă de finanțare	Rezultate
				infrastructurii edilitare a județului				2021-2027, Buget local	culturile agricole
1153.	Uda Clocociov	Rural	Modernizare drumuri de interes local	Regenerarea localităților și a infrastructurii edilitare a județului	5.600.000,00	Cf. documentație tehnică	Lungime drumuri modernizate	CNI, PNDL II, PNS 2021-2027, Buget local	Creșterea mobilității și a accesibilității în comună
1154.	Uda Clocociov	Rural	Zona de agrement Valea Clismelor	Regenerarea localităților și a infrastructurii edilitare a județului	1.000.000,00	Cf. documentație tehnică	Suprafață amenajată	Buget local, PNS 2021-2027	O zonă de agrement constituită
1155.	Uda Clocociov	Rural	Reabilitare dispensar veterinar	Dezvoltarea și modernizarea sistemului educațional, sistemului sanitar și domeniul protecției sociale	800.000,00	Cf. documentație tehnică	Suprafață dispensar, număr echipamente medicale achiziționate	PNS 2021-2027, PNRR, POR Sud-Muntenia 2021-2027, CNI	
1156.	Vedea	Rural	Actualizare Plan Urbanistic General și Regulament Local de Urbanism	Creșterea capacității administrative	300.000,00	Cf. documentație tehnică	Direcții urbanistice constituite	Buget local	Un PUG actualizat
1157.	Vedea	Rural	Realizare cadastru general în Comuna Vedea, județul Teleorman	Creșterea capacității administrative	2.500.000,00	Cf. documentație tehnică	Suprafață cadastrată	Buget local, PNS 2021-2027	Creșterea gradului de cadastru la nivelul comunei
1158.	Vedea	Rural	Construire biserică sat Meri	Dezvoltarea turismului, a sectorului cultural și a serviciilor conexe	1.500.000,00	Cf. documentație tehnică	Capacitate biserică	FEADR sM 7.6, POR Sud-Muntenia 2021-2027, PNS 2021-	O biserică construită

Proiect cofinanțat din Fondul Social European prin
Programul Operațional Capacitate Administrativă 2014-2020!





UNIUNEA EUROPEANĂ

Programul Operațional Capacitate Administrativă
Competența face diferența!Instrumente Structurale
2014-2020

PROIECTE PROPUSE DE CĂTRE UNITĂȚILE ADMINISTRATIV TERITORIALE

Nr. crt.	Localitate	Arie de acoperire	Titlu proiect	Categorie	Valoare estimată	Durată	Indicatori de monitorizare	Sursă de finanțare	Rezultate
								2027, Buget local	
1159.	Vedea	Rural	Reabilitare, modernizare, extindere și dotare școală, str. Primăriei, nr. 9, Comuna Vedea, județul Teleorman	Dezvoltarea și modernizarea sistemului educațional, sistemului sanitar și domeniul protecției sociale	6.000.000,00	Cf. documentație tehnică	Suprafață reabilitată, număr echipamente IT achiziționate	POR Sud-Muntenia 2021-2027, PNS 2021-2027. Buget local	Creșterea calității sistemului educațional din comună
1160.	Vedea	Rural	Reabilitare și dotare unități de învățământ	Dezvoltarea și modernizarea sistemului educațional, sistemului sanitar și domeniul protecției sociale	3.000.000,00	Cf. documentație tehnică	Suprafață reabilitată, număr echipamente IT achiziționate	POR Sud-Muntenia 2021-2027, PNRR	Creșterea calității sistemului educațional din comună
1161.	Vedea	Rural	Construire sediu primărie, Comuna Vedea, județul Teleorman	Regenerarea localităților și a infrastructurii edilitare a județului	5.500.000,00	Cf. documentație tehnică	Suprafață sediu, număr echipamente IT achiziționate	CNI, PNRR, PNS 2021-2027, POR Sud-Muntenia 2021-2027	Un sediu nou al Primăriei Vedea construit
1162.	Vedea	Rural	Amenajare trotuare (alei pietonale)	Regenerarea localităților și a infrastructurii edilitare a județului	5.500.000,00	Cf. documentație tehnică	Lungime alei	POR Sud-Muntenia 2021-2027, PNS 2021-2027, PNRR, CNI, PNDL II	Extinderea zonelor pietonale
1163.	Vedea	Rural	Modernizare drumuri și străzi de interes local	Regenerarea localităților și a	5.000.000,00	Cf. documentație tehnică	Lungime drumuri asupra cărora s-au	CNI, PNDL II, PNS	Creșterea mobilității și a

Proiect cofinanțat din Fondul Social European prin
Programul Operațional Capacitate Administrativă 2014-2020!





UNIUNEA EUROPEANĂ

Programul Operațional Capacitate Administrativă
Competența face diferența!Instrumente Structurale
2014-2020

PROIECTE PROPUSE DE CĂTRE UNITĂȚILE ADMINISTRATIV TERITORIALE

Nr. crt.	Localitate	Arie de acoperire	Titlu proiect	Categorie	Valoare estimată	Durată	Indicatori de monitorizare	Sursă de finanțare	Rezultate
				infrastructurii edilitare a județului			efectuat lucrări de modernizare	2021-2027, Buget local	accesibilității în comună
1164.	Vedea	Rural	Reabilitare dispensare umane /cabinete medicale	Dezvoltarea și modernizarea sistemului educațional, sistemului sanitar și domeniul protecției sociale	3.000.000,00	Cf. documentație tehnică	Suprafață dispensar, număr echipamente medicale achiziționate	POIDS 2021-2027, PNS 2021-2027, PNRR, POR Sud-Muntenia 2021-2027, CNI	Dezvoltarea infrastructurii sanitare locale
1165.	Vedea	Rural	Înființarea rețelei de alimentare cu gaze în Comuna Vedea	Regenerarea localităților și a infrastructurii edilitare a județului	8.000.000,00	Cf. documentație tehnică	Număr gospodării racordate, lungime rețea, capacitate	PODD 2021-2027, POR Sud-Muntenia 2021-2027, PNRR, PNS 2021-2027, POIM 2014-2020	Dezvoltarea infrastructurii edilitare, Creșterea calității vieții locuitorilor
1166.	Vedea	Rural	Achiziție de utilaje și echipamente pentru situații de urgență	Protecția mediului și gospodărirea durabilă a teritoriului	15.000.000,00	Cf. documentație tehnică	Număr utilaje achiziționate	Buget local, PNS 2021-2027	Creșterea gradului de gestionare a situațiilor de urgență
1167.	Vedea	Rural	Sistem de canalizare ape uzate menajere în satul Albești	Regenerarea localităților și a infrastructurii edilitare a județului	6.000.000,00	Cf. documentație tehnică	Număr gospodării racordate, lungime rețea, capacitate	PODD 2021-2027, POR Sud-Muntenia 2021-2027, PNRR, PNS 2021-2027	Dezvoltarea infrastructurii edilitare, Creșterea calității vieții locuitorilor

Proiect cofinanțat din Fondul Social European prin
Programul Operațional Capacitate Administrativă 2014-2020!





UNIUNEA EUROPEANĂ

Programul Operațional Capacitate Administrativă
Competența face diferența!Instrumente Structurale
2014-2020

PROIECTE PROPUSE DE CĂTRE UNITĂȚILE ADMINISTRATIV TERITORIALE

Nr. crt.	Localitate	Arie de acoperire	Titlu proiect	Categorie	Valoare estimată	Durată	Indicatori de monitorizare	Sursă de finanțare	Rezultate
1168.	Vedea	Rural	Sistem de canalizare ape uzate menajere în satul Dulceanca	Regenerarea localităților și a infrastructurii edilitare a județului	6.000.000,00	Cf. documentație tehnică	Număr gospodării racordate, lungime rețea, capacitate	PODD 2021-2027, POR Sud-Muntenia 2021-2027, PNRR, PNS 2021-2027	Dezvoltarea infrastructurii edilitare, Creșterea calității vieții locuitorilor
1169.	Vedea	Rural	Sistem de canalizare ape uzate menajere în satul Meri	Regenerarea localităților și a infrastructurii edilitare a județului	5.000.000,00	Cf. documentație tehnică	Număr gospodării racordate, lungime rețea, capacitate	PODD 2021-2027, POR Sud-Muntenia 2021-2027, PNRR, PNS 2021-2027	Dezvoltarea infrastructurii edilitare, Creșterea calității vieții locuitorilor
1170.	Vedea	Rural	Sistem de canalizare ape uzate menajere în satul Coșoteni	Regenerarea localităților și a infrastructurii edilitare a județului	5.000.000,00	Cf. documentație tehnică	Număr gospodării racordate, lungime rețea, capacitate	PODD 2021-2027, POR Sud-Muntenia 2021-2027, PNRR, PNS 2021-2027	Dezvoltarea infrastructurii edilitare, Creșterea calității vieții locuitorilor
1171.	Vedea	Rural	Înființare centru de colectare a produselor agricole și animaliere	Dezvoltarea și modernizarea agriculturii, silviculturii și pescuitului	2.500.000,00	Cf. documentație tehnică	Capacitate centru	AFIR, PNS 2021-2027, Buget local	Un centru de colectare a produselor agricole înființat
1172.	Vedea	Rural	Modernizare rețea de iluminat public	Regenerarea localităților și a infrastructurii edilitare a județului	1.500.000,00	Cf. documentație tehnică	Număr corpuri de iluminat achiziționate, Numărul străzilor iluminate public	AFM, PODD 2021-2027, POR Sud-Muntenia 2021-2027, Buget local	Creșterea siguranței publice

Proiect cofinanțat din Fondul Social European prin
Programul Operațional Capacitate Administrativă 2014-2020!



PROIECTE PROPUSE DE CĂTRE UNITĂȚILE ADMINISTRATIV TERITORIALE

Nr. crt.	Localitate	Arie de acoperire	Titlu proiect	Categorie	Valoare estimată	Durată	Indicatori de monitorizare	Sursă de finanțare	Rezultate
1173.	Vedea	Rural	Modernizare drumuri de exploatație agricolă	Dezvoltarea și modernizarea agriculturii, silviculturii și pescuitului	4.500.000,00	Cf. documentație tehnică	Lungime drumuri asupra cărora s-au efectuat lucrări de modernizare	CNI, PNDL II, PNS 2021-2027, Buget local	Creșterea gradului de acces la exploatațiile agricole
1174.	Vedea	Rural	Realizare teren multisport în Comuna Vedea	Dezvoltarea și modernizarea sistemului educațional, sistemului sanitar și domeniul protecției sociale	450.000,00	Cf. documentație tehnică	Suprafață teren	CNI, PNRR, PNS 2021-2027, POR Sud-Muntenia 2021-2027	Dezvoltarea infrastructurii sportive locale, facilitarea accesului copiilor la activități sportive
1175.	Vedea	Rural	Implementarea unui sistem de supraveghere video a traficului rutier și pietonal	Regenerarea localităților și a infrastructurii edilitare a județului	2.500.000,00	Cf. documentație tehnică	Număr camere achiziționate, Număr străzi monitorizate video	POR Sud-Muntenia 2021-2027, PNS 2021-2027, Buget local	Creșterea siguranței rutiere
1176.	Vedea	Rural	Împădurire terenuri degradate	Protecția mediului și gospodărirea durabilă a teritoriului	500.000,00	Cf. documentație tehnică	Suprafață împădurită	AFIR, PNS 2021-2027, Buget local, AFM	Revitalizarea zonei, creșterea suprafeței împădurite
1177.	Vedea	Rural	Execuția lucrărilor de taluzare a malurilor si / sau consolidare vegetativă a taluzelor în vederea stopării eroziunilor	Protecția mediului și gospodărirea durabilă a teritoriului	5.000.000,00	Cf. documentație tehnică	Suprafața consolidată	PODD 2021-2027, PNS 2021-2027	Creșterea gradului de siguranță împotriva inundațiilor
1178.	Vedea	Rural	Execuție lucrări de regularizare a pârâului Burdea	Protecția mediului și gospodărirea durabilă a teritoriului	1.000.000,00	Cf. documentație tehnică	Suprafață amenajată	PODD 2021-2027, PNS 2021-2027	Un curs al pârâului regularizat

Proiect cofinanțat din Fondul Social European prin
 Programul Operațional Capacitate Administrativă 2014-2020!





UNIUNEA EUROPEANĂ

Programul Operațional Capacitate Administrativă
Competența face diferența!Instrumente Structurale
2014-2020

PROIECTE PROPUSE DE CĂTRE UNITĂȚILE ADMINISTRATIV TERITORIALE

Nr. crt.	Localitate	Arie de acoperire	Titlu proiect	Categorie	Valoare estimată	Durată	Indicatori de monitorizare	Sursă de finanțare	Rezultate
1179.	Vedea	Rural	Înființare perdele forestiere de protecție	Protecția mediului și gospodărirea durabilă a teritoriului	500.000,00	Cf. documentație tehnică	Suprafață împădurită	POR Sud-Muntenia 2021-2027, PNS 2021-2027, AFM, Buget local	Revitalizarea zonei, creșterea suprafeței împădurite
1180.	Vedea	Rural	Colectarea selectivă a deșeurilor menajere	Protecția mediului și gospodărirea durabilă a teritoriului	1.000.000,00	Cf. documentație tehnică	Cantitate colectată separat	POR Sud-Muntenia 2021-2027, PNS 2021-2027, AFM, Buget local	Creșterea gradului de reciclare
1181.	Vedea	Rural	Amenajare parc comunal	Regenerarea localităților și a infrastructurii edilitare a județului	1.500.000,00	Cf. documentație tehnică	Suprafață parc	POR Sud-Muntenia 2021-2027, PNS 2021-2027	Un parc comunal amenajat
1182.	Vedea	Rural	Amenajare spații de joacă	Regenerarea localităților și a infrastructurii edilitare a județului	500.000,00	Cf. documentație tehnică	Număr spații de joacă	POR Sud-Muntenia 2021-2027, PNRR, Buget local	Locuri propice de joacă pentru copii
1183.	Vedea	Rural	Înființarea unui centru pentru câinii fără stăpân	Protecția mediului și gospodărirea durabilă a teritoriului	1.000.000,00	Cf. documentație tehnică	Capacitate centru	Buget local, PNS 2021-2027	Un centru pentru câinii fără stăpân înființat
1184.	Viișoara	Rural	Amenajare spațiu de agrement și căi de acces la Fântâna Siliștea din Comuna Viișoara	Protecția mediului și gospodărirea durabilă a teritoriului	1.437.374,25	Cf. documentație tehnică	Suprafață spațiu de agrement	PNS 2021-2027, POR Sud-Muntenia 2021-2027, Buget local	Crearea de noi oportunități de petrecere a timpului liber

Proiect cofinanțat din Fondul Social European prin
Programul Operațional Capacitate Administrativă 2014-2020!





UNIUNEA EUROPEANĂ



PROIECTE PROPUSE DE CĂTRE UNITĂȚILE ADMINISTRATIV TERITORIALE

Nr. crt.	Localitate	Arie de acoperire	Titlu proiect	Categorie	Valoare estimată	Durată	Indicatori de monitorizare	Sursă de finanțare	Rezultate
1185.	Vișoara	Rural	Achiziție ambarcațiuni pentru agrement în localitatea Vișoara, Comuna Vișoara	Protecția mediului și gospodărirea durabilă a teritoriului	233.636,58	Cf. documentație tehnică	Număr ambarcațiuni	PNS 2021-2027, POR Sud-Muntenia 2021-2027, Buget local	Crearea de noi oportunități de petrecere a timpului liber
1186.	Vișoara	Rural	Înființare rețea de distribuție gaze naturale	Regenerarea localităților și a infrastructurii edilitare a județului	13.637.189,73	Cf. documentație tehnică	Lungime rețea, număr gospodării racordate	PODD 2021-2027, POR Sud-Muntenia 2021-2027, PNRR, PNS 2021-2027, POIM 2014-2020	Dezvoltarea infrastructurii edilitare, Creșterea calității vieții locuitorilor
1187.	Vișoara	Rural	Reabilitare și modernizare străzi	Regenerarea localităților și a infrastructurii edilitare a județului	14.247.529,67	Cf. documentație tehnică	Lungime străzi modernizate	POR Sud-Muntenia 2021-2027, PNS 2021-2027, PNRR, CNI, PNDL II	Creșterea mobilității și a accesibilității în comună
1188.	Vișoara	Rural	Modernizare străzi în Comuna Vișoara	Regenerarea localităților și a infrastructurii edilitare a județului	18.599.235,99	Cf. documentație tehnică	Lungime străzi modernizate	POR Sud-Muntenia 2021-2027, PNS 2021-2027, PNRR, CNI, PNDL II	Creșterea mobilității și a accesibilității în comună
1189.	Vișoara	Rural	Reabilitare, modernizare și dotare dispensar uman	Dezvoltarea și modernizarea sistemului educațional,	1.536.982,07	Cf. documentație tehnică	Suprafață dispensar, număr echipamente	POIDS 2021-2027, PNS 2021-2027,	Dezvoltarea infrastructurii sanitare locale

Proiect cofinanțat din Fondul Social European prin
Programul Operațional Capacitate Administrativă 2014-2020!



PROIECTE PROPUSE DE CĂTRE UNITĂȚILE ADMINISTRATIV TERITORIALE

Nr. crt.	Localitate	Arie de acoperire	Titlu proiect	Categorie	Valoare estimată	Durată	Indicatori de monitorizare	Sursă de finanțare	Rezultate
				sistemului sanitar și domeniul protecției sociale			medicale achiziționate	PNRR, POR Sud-Muntenia 2021-2027, CNI	
1190.	Viișoara	Rural	Reabilitare, modernizare, extindere și dotare școală gimnazială sat Viișoara, cvartal 38, P890	Dezvoltarea și modernizarea sistemului educațional, sistemului sanitar și domeniul protecției sociale	2.780.730,58	Cf. documentație tehnică	Suprafață modernizată, număr echipamente didactice achiziționate	POR Sud-Muntenia 2021-2027, PNRR	Creșterea calității sistemului educațional din comună
1191.	Viișoara	Rural	Centru de găzduire temporară pentru persoane aflate în dificultate	Dezvoltarea și modernizarea sistemului educațional, sistemului sanitar și domeniul protecției sociale	1.518.904,44	Cf. documentație tehnică	Capacitate centru	POIDS 2021-2027, PNS 2021-2027, PNRR, POR Sud-Muntenia 2021-2027	Dezvoltarea infrastructurii sociale comunitare
1192.	Vitânești	Rural	Modernizare străzi afectate de inundațiile din perioada 24-25 iunie 2019	Regenerarea localităților și a infrastructurii edilitare a județului	32.551.090,00	Cf. documentație tehnică	Lungime străzi modernizate	POR Sud-Muntenia 2021-2027, PNS 2021-2027, PNRR, CNI, PNDL II	Creșterea mobilității și a accesibilității în comună
1193.	Vitânești	Rural	Extindere rețea de distribuție apă potabilă în satul Schitu Poienari	Regenerarea localităților și a infrastructurii edilitare a județului	3.236.885,00	Cf. documentație tehnică	Număr gospodării racordate, lungime rețea, capacitate	PODD 2021-2027, POR Sud-Muntenia 2021-2027, PNRR, PNS	Dezvoltarea infrastructurii edilitare, Creșterea calității vieții locuitorilor

Proiect cofinanțat din Fondul Social European prin
Programul Operațional Capacitate Administrativă 2014-2020!





UNIUNEA EUROPEANĂ

Programul Operațional Capacitate Administrativă
Competența face diferența!Instrumente Structurale
2014-2020

PROIECTE PROPUSE DE CĂTRE UNITĂȚILE ADMINISTRATIV TERITORIALE

Nr. crt.	Localitate	Arie de acoperire	Titlu proiect	Categorie	Valoare estimată	Durată	Indicatori de monitorizare	Sursă de finanțare	Rezultate
								2021-2027, CNI	
1194.	Vitânești	Rural	Lucrări de înregistrare sistematică în sectoarele cadastrale	Creșterea capacității administrative	522.000,00	Cf. documentație tehnică	Suprafață cadastrată	Buget local, PNS 2021-2027	Creșterea gradului de cadastrare la nivelul comunei
1195.	Vitânești	Rural	Extindere sediu Primărie Vitânești	Regenerarea localităților și a infrastructurii edilitare a județului	Cf. documentației tehnico-economice	Cf. documentație tehnică	Suprafață sediu după extindere	POR SUD-Muntenia 2021-2027, CNI, Buget local	Un sediu al Primăriei Vitânești extins
1196.	Zâmbreasca	Rural	Modernizare drumuri locale	Regenerarea localităților și a infrastructurii edilitare a județului	30.336.753,41	Cf. documentație tehnică	Lungime drumuri asupra cărora s-au efectuat lucrări de modernizare	CNI, PNDL II, PNS 2021-2027, Buget local	Creșterea mobilității și a accesibilității în comună
1197.	Zâmbreasca	Rural	Construire și dotare centru medical	Dezvoltarea și modernizarea sistemului educațional, sistemului sanitar și domeniul protecției sociale	6.430.084 ,46	Cf. documentație tehnică	Suprafață centru, Capacitate centru medical, Numărul echipamentelor medicale achiziționate	POIDS 2021-2027, PNS 2021-2027, PNRR, POR Sud-Muntenia 2021-2027	Dezvoltarea infrastructurii sanitare locale
1198.	Zâmbreasca	Rural	Construire și dotare cămin cultural	Dezvoltarea turismului, a sectorului cultural și a serviciilor conexe	5.075.225,39	Cf. documentație tehnică	Suprafață cămin cultural, numărul de evenimente organizate	CNI, PNS 2021-2027, PNRR, POR Sud-Muntenia 2021-2027	Un cămin cultural construit
1199.	Zâmbreasca	Rural	Construire și dotare sediu Primărie Zâmbreasca	Regenerarea localităților și a infrastructurii edilitare a județului	5.585.314,16	Cf. documentație tehnică	Suprafață sediu, număr echipamente IT achiziționate	POR Sud-Muntenia 2021-2027, PNRR	Un sediu nou al Primăriei Zâmbreasca construit

Proiect cofinanțat din Fondul Social European prin
Programul Operațional Capacitate Administrativă 2014-2020!



PROIECTE PROPUSE DE CĂTRE UNITĂȚILE ADMINISTRATIV TERITORIALE

Nr. crt.	Localitate	Arie de acoperire	Titlu proiect	Categorie	Valoare estimată	Durată	Indicatori de monitorizare	Sursă de finanțare	Rezultate
1200.	Zâmbreasca	Rural	Reabilitare, modernizare școala gimnazială	Dezvoltarea și modernizarea sistemului educațional, sistemului sanitar și domeniul protecției sociale	4.990.944,41	Cf. documentație tehnică	Suprafață reabilitată, număr echipamente didactice achiziționate	POR Sud-Muntenia 2021-2027, PNS 2021-2027, PNRR, Buget local	Creșterea calității sistemului educațional din comună
1201.	Zâmbreasca	Rural	Construire sistem de canalizare	Regenerarea localităților și a infrastructurii edilitare a județului	5.626.092,20	Cf. documentație tehnică	Număr gospodării racordate, lungime rețea, capacitate	PODD 2021-2027, POR Sud-Muntenia 2021-2027, PNRR, PNS 2021-2027	Dezvoltarea infrastructurii edilitare, Creșterea calității vieții locuitorilor

PROIECTE PROPUSE DE CĂTRE GRUPURI DE ACȚIUNE LOCALĂ CONSTITUITE LA NIVELUL JUDEȚULUI TELEORMAN

Nr. crt.	Localitate	Arie de acoperire	Titlu proiect	Categorie	Valoare estimată	Durată	Indicatori de monitorizare	Sursă de finanțare	Rezultate
1.	Asociația Grup de Acțiune Locală „Câmpia Găvanu Burdea”	Rural	Renovare și modernizare clădire primărie și construire anexă la sediul primăriei din Comuna Poroschia	Regenerarea localităților și a infrastructurii edilitare a județului	571.736,00	cf. documentație tehnică	Suprafață sediu după extindere	POR SUD-Muntenia 2021-2027, CNI, Buget local	Un sediu al Primăriei renovat și modernizat
2.	Asociația Grup de Acțiune Locală „Câmpia	Rural	Construire centru de zi pentru copii, în Comuna Ștorobăneasa	Dezvoltarea și modernizarea sistemului educațional, sistemului	1.138.947,00	cf. documentație tehnică	Capacitate centru, număr beneficiari	POIDS 2021-2027, PNS 2021-2027, PNRR, POR	Un centru de zi construit

Proiect cofinanțat din Fondul Social European prin Programul Operațional Capacitate Administrativă 2014-2020!



	Găvanu Burdea”			sanitar și domeniul protecției sociale				Sud-Muntenia 2021-2027	
3.	Asociația Grup de Acțiune Locală „Câmpia Găvanu Burdea”	Rural	Extindere sediu primărie	Regenerarea localităților și a infrastructurii edilitare a județului	Cf. documentației tehnico-economice	cf. documentație tehnică	Suprafață sediu după extindere	POR SUD-Muntenia 2021-2027, CNI, Buget local	Un sediu al Primăriei extins
4.	Asociația Grup de Acțiune Locală „Inima Giurgului”	Rural	Cooperare interteritorială	Creșterea capacității administrative	600.000,00	cf. documentație tehnică	Număr cooperări întreprinse	POR Sud-Muntenia 2021-2027, INTERREG RO-BG, surse proprii	Dezvoltarea capacității de cooperare transfrontalieră
5.	Asociația Grup de Acțiune Locală „Inima Giurgului”	Rural	Cooperare transfrontalieră	Creșterea capacității administrative	600.000,00	cf. documentație tehnică	Număr cooperări întreprinse	POR Sud-Muntenia 2021-2027, INTERREG RO-BG, surse proprii	Dezvoltarea capacității de cooperare transfrontalieră

PROIECTE PROPUSE DE CĂTRE ONG-URI/ ASOCIAȚII DIN JUDEȚUL TELEORMAN									
Nr. crt.	Localitate	Arie de acoperire	Titlu proiect	Categorie	Valoare estimată	Durată	Indicatori de monitorizare	Sursă de finanțare	Rezultate
1.	Asociația Teta	Urban/Rural	Festivalul Național de Teatru Tânăr Ideo Ideis ediția 2021	Dezvoltarea turismului, a sectorului cultural și a	750.000,00	Cf. documentații e tehnică	Număr participanți	Fonduri proprii, POR Sud-Muntenia 2021-2027	Un festival național realizat

Proiect cofinanțat din Fondul Social European prin
Programul Operațional Capacitate Administrativă 2014-2020!





UNIUNEA EUROPEANĂ



				serviciilor conexe					
2.	Asociația Teta	Urban/Rural	Capsulele Ideo Ideis 2021	Dezvoltarea turismului, a sectorului cultural și a serviciilor conexe	720.000,00	Cf. documentații e tehnică	Număr inițiative întreprinse	Fonduri proprii, POR Sud-Muntenia 2021-2027	Inițiativă tip capsulă realizată
3.	Asociația Teta	Urban/Rural	Laboratorul Ideo Ideis	Dezvoltarea turismului, a sectorului cultural și a serviciilor conexe	500.000/an	Cf. documentații e tehnică	Număr participanți	Fonduri proprii, POR Sud-Muntenia 2021-2027	Cel puțin un laborator educativ înființat
4.	Asociația Teta	Urban/Rural	Teatrul Ideo Ideis	Dezvoltarea turismului, a sectorului cultural și a serviciilor conexe	2.000.000/an	Cf. documentații e tehnică	Număr participanți	Fonduri proprii, POR Sud-Muntenia 2021-2027	Un festival de teatru realizat
5.	Asociația Teta	Urban/Rural	Festivalul Național de Teatru Tânăr Ideo Ideis edițiile 2022-2030	Dezvoltarea turismului, a sectorului cultural și a serviciilor conexe	1.000.000/ ediție	Cf. documentații e tehnică	Număr participanți	Fonduri proprii, POR Sud-Muntenia 2021-2027	Un festival de teatru realizat
6.	Asociația Teta	Urban/Rural	Capsulele Ideo Ideis, edițiile 2022-2030	Dezvoltarea turismului, a sectorului cultural și a serviciilor conexe	720.000/ediție	Cf. documentații e tehnică	Număr inițiative întreprinse	Fonduri proprii, POR Sud-Muntenia 2021-2027	Inițiativă tip capsulă realizată

Proiect cofinanțat din Fondul Social European prin Programul Operațional Capacitate Administrativă 2014-2020!



PROIECTE PROPUSE DE CĂTRE ALȚI ACTORI RELEVANȚI DIN JUDEȚUL TELEORMAN									
Nr. crt.	Localitate	Arie de acoperire	Titlu proiect	Categorie	Valoare estimată	Durată	Indicatori de monitorizare	Sursă de finanțare	Rezultate
1.	Episcopia Alexandriei și Teleormanului	Rural	Înființarea unui centru pastoral misionar de conservare și restaurare obiecte de patrimoniu în localitatea Drăgănești Vlașca	Dezvoltarea turismului, a sectorului cultural și a serviciilor conexe	17.241.350,00	Cf. documentație tehnică	Capacitate centru, număr beneficiari	PNRR, POR Sud-Muntenia 2021-2027	Un centru pastoral înființat
2.	Episcopia Alexandriei și Teleormanului	Rural	Înființarea unui centru de cazare pentru pelerini și turiști în localitatea Drăgănești Vlașca care să cuprindă o casă a pelerinului precum și un centru de cornițe	Dezvoltarea turismului, a sectorului cultural și a serviciilor conexe	9.852.200,00	Cf. documentație tehnică	Capacitate centru, număr beneficiari	PNRR, POR Sud-Muntenia 2021-2027	Un centru de cazare pentru pelerini și turiști înființat

7.3. Cartografierea localizării proiectelor



Figura 42: Harta cu localitățile ce au propus proiecte pentru următoarea perioadă de programare

8. EVALUAREA ȘI MONITORIZAREA STRATEGIEI

8.1. Metodologie și structuri de implementare în procesul de elaborare a Strategiei

8.1.1. Procesul de consultare publică

Procesul de consultare publică a urmărit mecanisme de jos în sus, în vederea obținerii de informații specifice despre teritoriu.

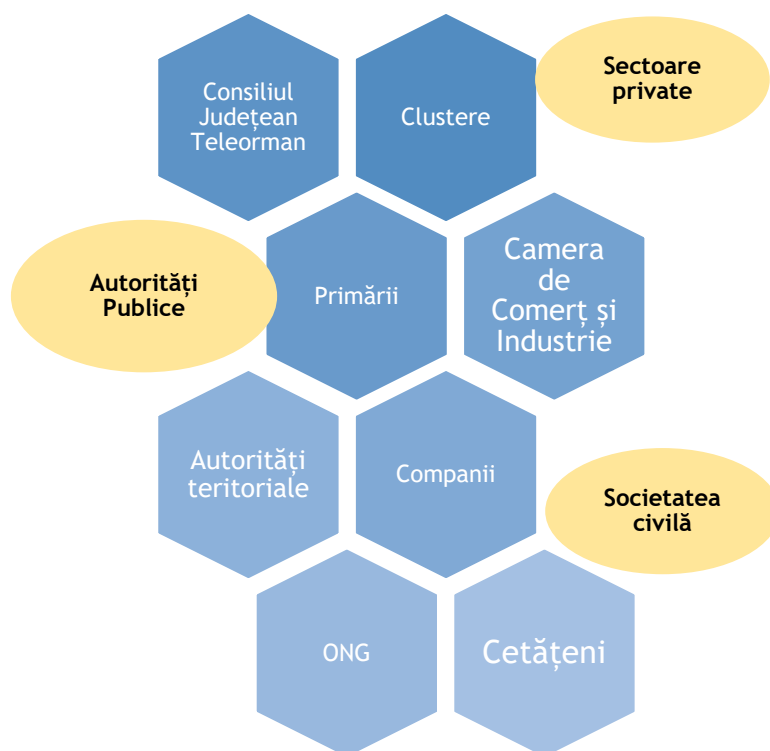


Figura 43: Cartografierea părților interesate implicate în elaborarea și implementarea Strategiei de Dezvoltare Durabilă a Județului Teleorman pentru perioada 2021-2030

Sursa: Autorul, după un model prezentat în cadrul Strategiei Integrate de Dezvoltare Teritorială Sud-Muntenia

Pentru efectuarea unei analize multidimensionale, în procesul de culegere a datelor au fost constituite trei grupuri țintă și anume societatea civilă, mediul de afaceri și reprezentanți ai instituțiilor publice. Chestionarele aplicate celor 3 eșantioane au fost grupate în secțiunea **ANEXE** a strategiei curente.

Un prim pas efectuat în identificarea nevoilor și direcțiilor de dezvoltare a Județului Teleorman îl constituie prezentarea profilului respondenților din cadrul celor trei

eșantioane. În figura de mai jos este redată distribuția pe grupe de vârste a respondenților, defalcați pe cele 3 eșantioane.

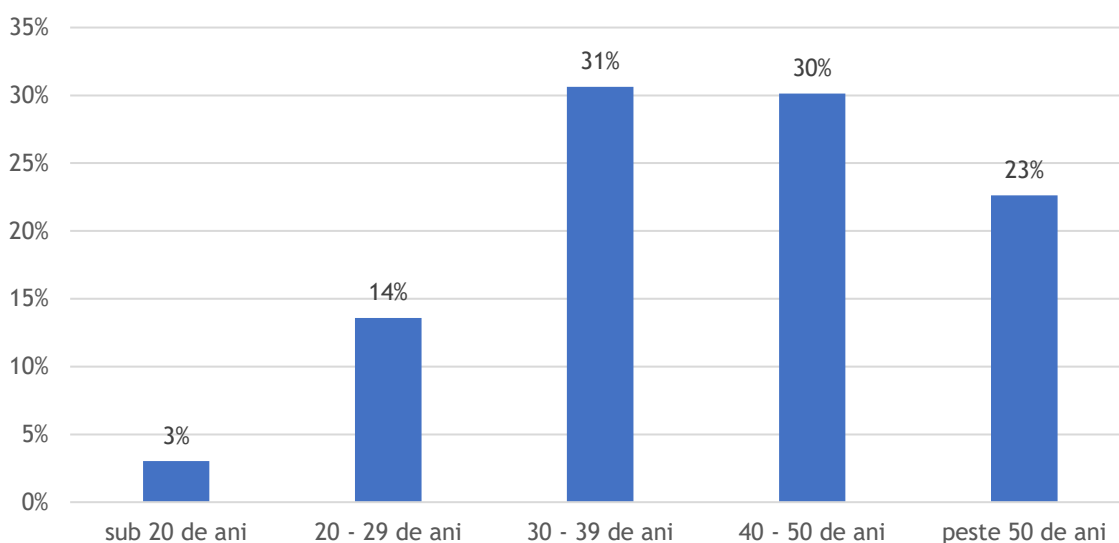


Figura 44: Distribuția respondenților pe grupe de vârstă a respondenților
Sursa: Autorul

Se poate remarca o distribuție inegală pe grupe de vârstă a respondenților, ponderea majoritară aflându-se în grupele de vârstă 30-39 de ani și 40-50 de ani, cele două grupe constituind fiecare aproximativ 30% din totalul numărului de respondenți. Referitor la nivelul de educație, figura de mai jos redă repartitia respondenților în funcție de ultimul nivel de pregătire finalizat raportat la unul din cele trei eșantioane.

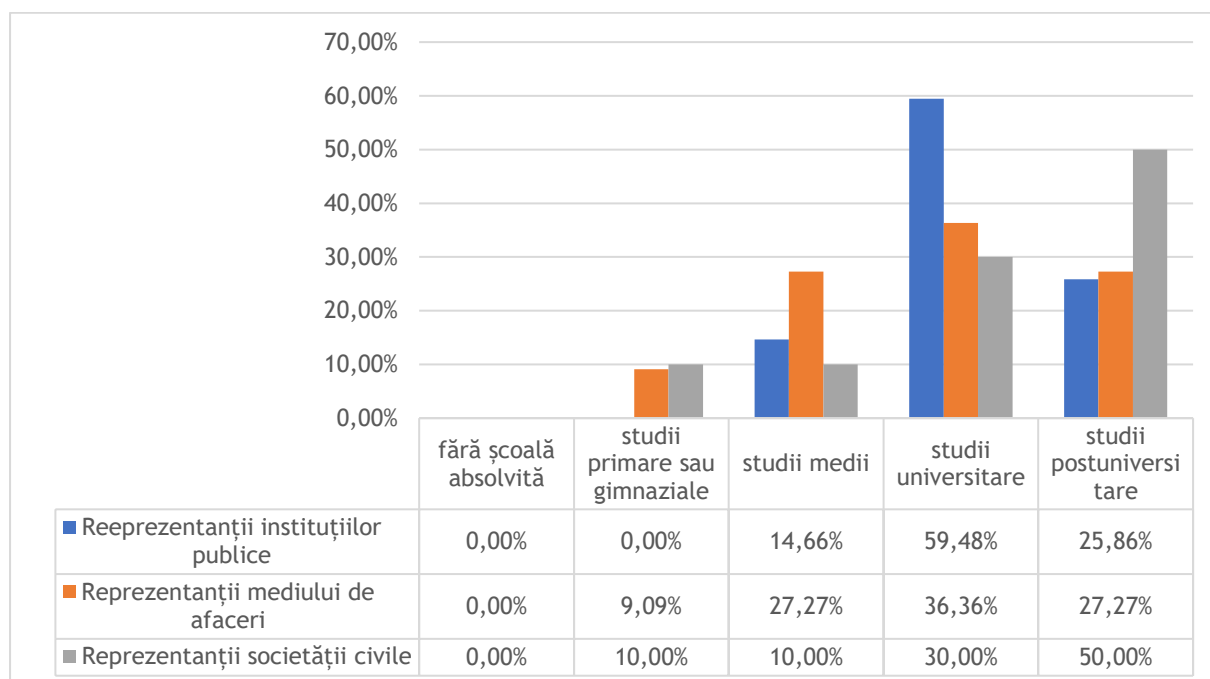


Figura 45: Distribuția respondenților din cele trei eșantioane în funcție de ultimul nivel de educație finalizat

Sursa: Autorul

Proiect cofinanțat din Fondul Social European prin
Programul Operațional Capacitate Administrativă 2014-2020!

Datele indică o pondere majoritară a respondenților cu un nivel ridicat de pregătire. Nu au fost înregistrați respondenți fără școală absolvită în nici unul din cele 3 eșantioane. Defalcăt pe grupe pot fi remarcate următoarele aspecte:

- aproximativ 50% din reprezentanții societății civile prezintă studii postuniversitare, constituind ponderea cea mai ridicată din cadrul celor 3 eșantioane;
- distribuție apropiată respondenților mediului de afaceri pe grupele studii medii, universitare și postuniversitare;
- eșantionul reprezentanților instituțiilor publice constituie singura grupă în cadrul căreia nu au fost identificați respondenți cu un nivel primar sau gimnazial de pregătire.

Raportat la distribuția pe sexe, figura de mai jos redă situația pentru eșantionul total al cercetării.

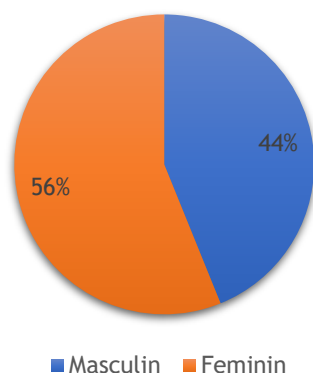


Figura 46: Distribuția pe sexe a respondenților chestionarelor
Sursa: Autorul

Se poate remarca o preponderență a respondenților de sex feminin în cadrul eșantionului cercetării, acestea reprezentând 56% din numărul total. Un alt element ce face referire la profilul respondenților este constituit de mediul de rezidență al acestora, element surprins în continuare.

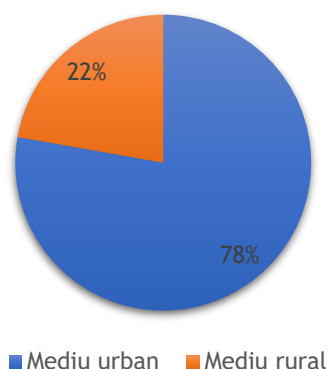


Figura 47: Distribuția respondenților în funcție de mediul de rezidență
Sursa: Autorul

*Proiect cofinanțat din Fondul Social European prin
Programul Operațional Capacitate Administrativă 2014-2020!*

Conform graficului, aproximativ 78% dintre respondenții celor trei eșantioane provin din localități plasate în mediul urban la nivelul Județului Teleorman. În continuare sunt redate elementele particulare ce definesc fiecare eșantion în parte. Ocupația respondenților din cadrul eșantionului societății civile este surprinsă în figura alăturată.

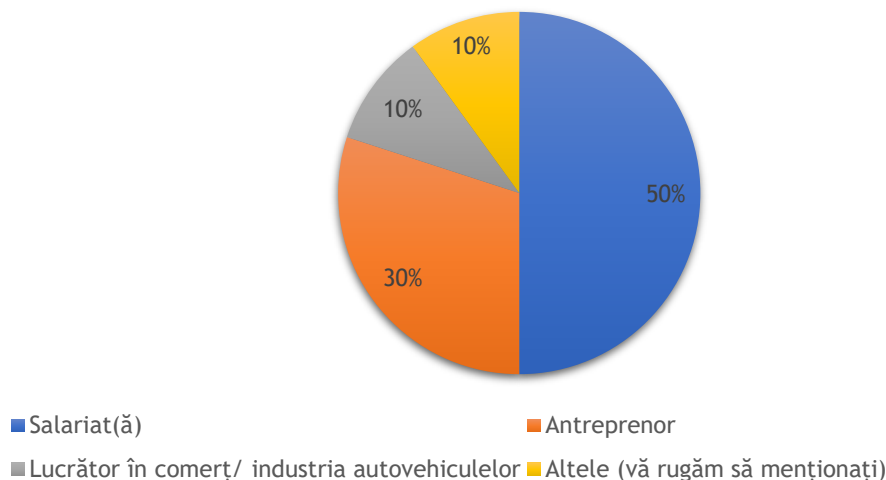


Figura 48: Ocupația reprezentanților societății civile
Sursa: Autorul

Aproximativ 50% din respondenții acestui eșantion s-au identificat drept salariați în vreme ce 30% provin din mediul antreprenorial, iar o pondere de 10% este constituită de lucrătorii în comerț și industria autovehiculelor. Nu au fost identificați reprezentanți ai societății civile care să facă parte din categoriile pensionar, casnic, liber-profesionist sau șomer. În ceea ce-i privește pe reprezentanții instituțiilor publice, figura de mai jos redă distribuția acestora în funcție de specificul funcției ocupate. Se poate remarca faptul că aproximativ 77% dintre aceștia ocupă o funcție de execuție ceea ce favorizează prezentarea unor informații multidimensionale în ceea ce privește conturarea nevoilor resimțite în cadrul instituțiilor publice locale.

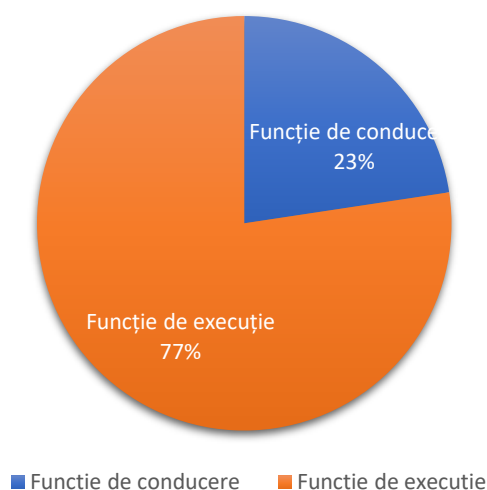


Figura 49: Specificul funcției deținute de reprezentanții instituțiilor publice
Sursa: Autorul

Proiect cofinanțat din Fondul Social European prin
Programul Operațional Capacitate Administrativă 2014-2020!

Efectuarea analizei factorilor socio-economici va fi redată în continuare prin raportare la percepția respondenților cu privire la **nevoile** resimțite în cadrul comunității.

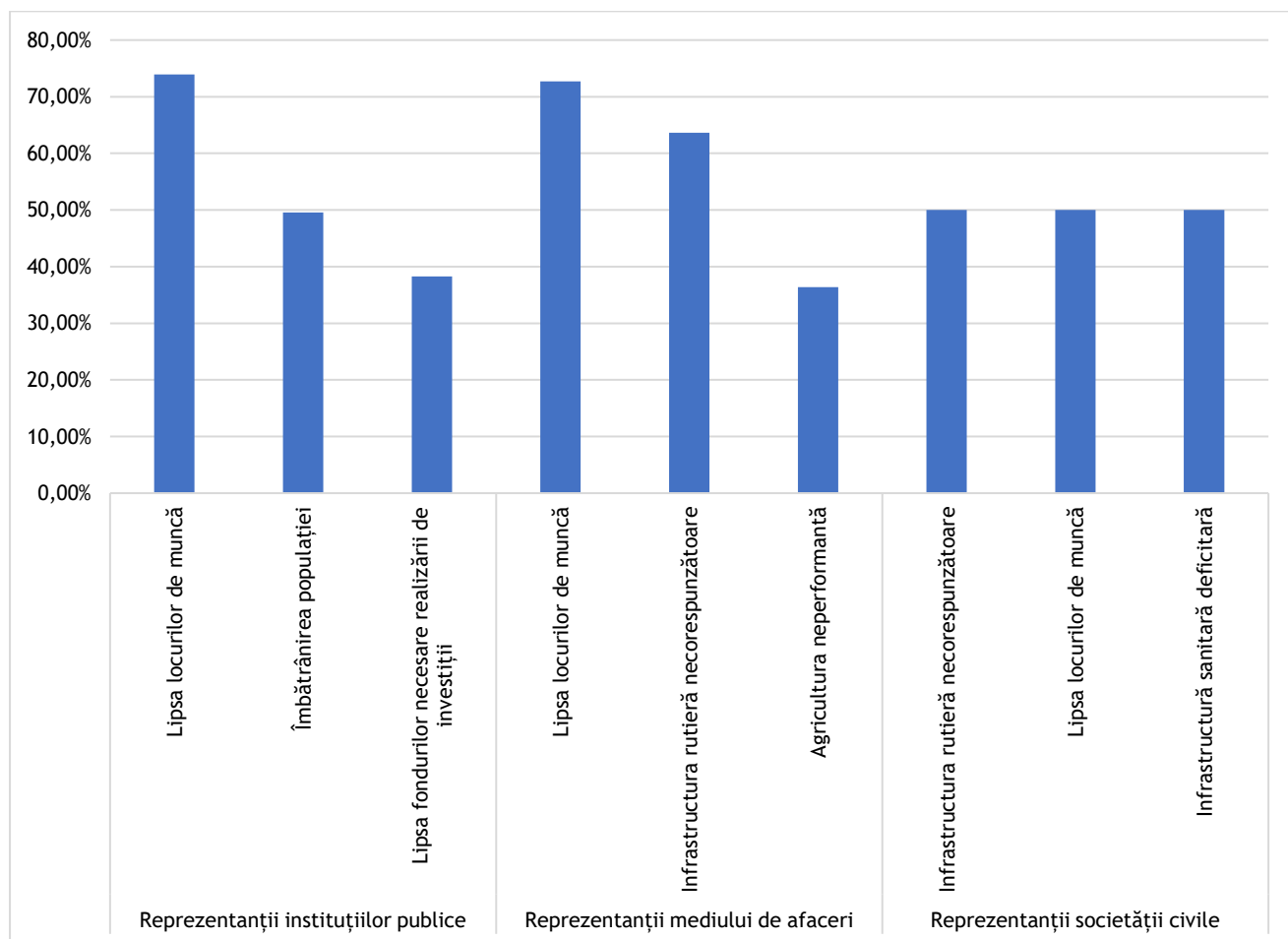


Figura 50: Principalele probleme resimțite de către respondenții celor trei eșantioane

Sursa: Autorul

Datele colectate prezintă următoarele particularități:

- lipsa locurilor de muncă constituie un aspect menționat cu preponderență de către respondenții din cadrul tuturor celor trei chestionare;
- reprezentanții societății civile consideră lipsa locurilor de muncă o problemă la fel de vitală ca infrastructura rutieră și sanitară necorespunzătoare;
- pentru respondenții din cadrul celorlalte două grupe chestionate problema locurilor de muncă ocupă ponderea majoritară a răspunsurilor, aceasta fiind urmată de răspunsuri specifice pentru fiecare eșantion. Mediul de afaceri mai consideră o problemă vitală agricultura neperformantă și infrastructura rutieră în vreme ce reprezentanții instituțiilor publice au menționat îmbătrânirea populației și lipsa fondurilor de investiții.

În mod particular, pentru mediul de afaceri regăsit la nivelul Județului Teleorman, principalele probleme resimțite sunt redată în figura alăturată.

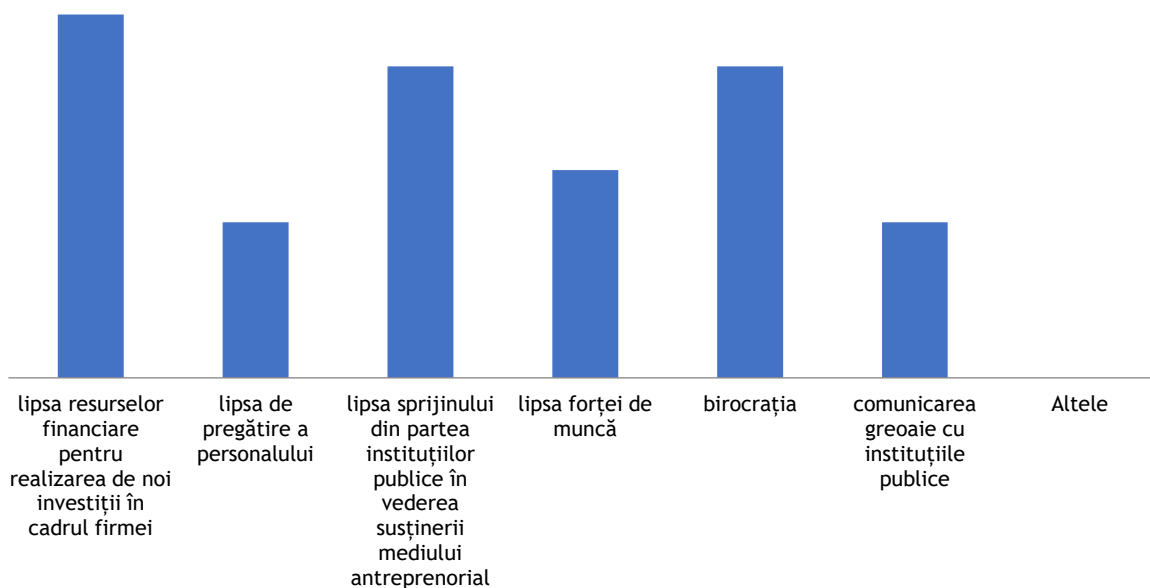


Figura 51: Principalele probleme resimțite de mediul de afaceri local
Sursa: Autorul

În strânsă legătură cu problemele resimțite, în continuare este redată percepția respondenților referitor la cauzele problemelor existente în Județul Teleorman.

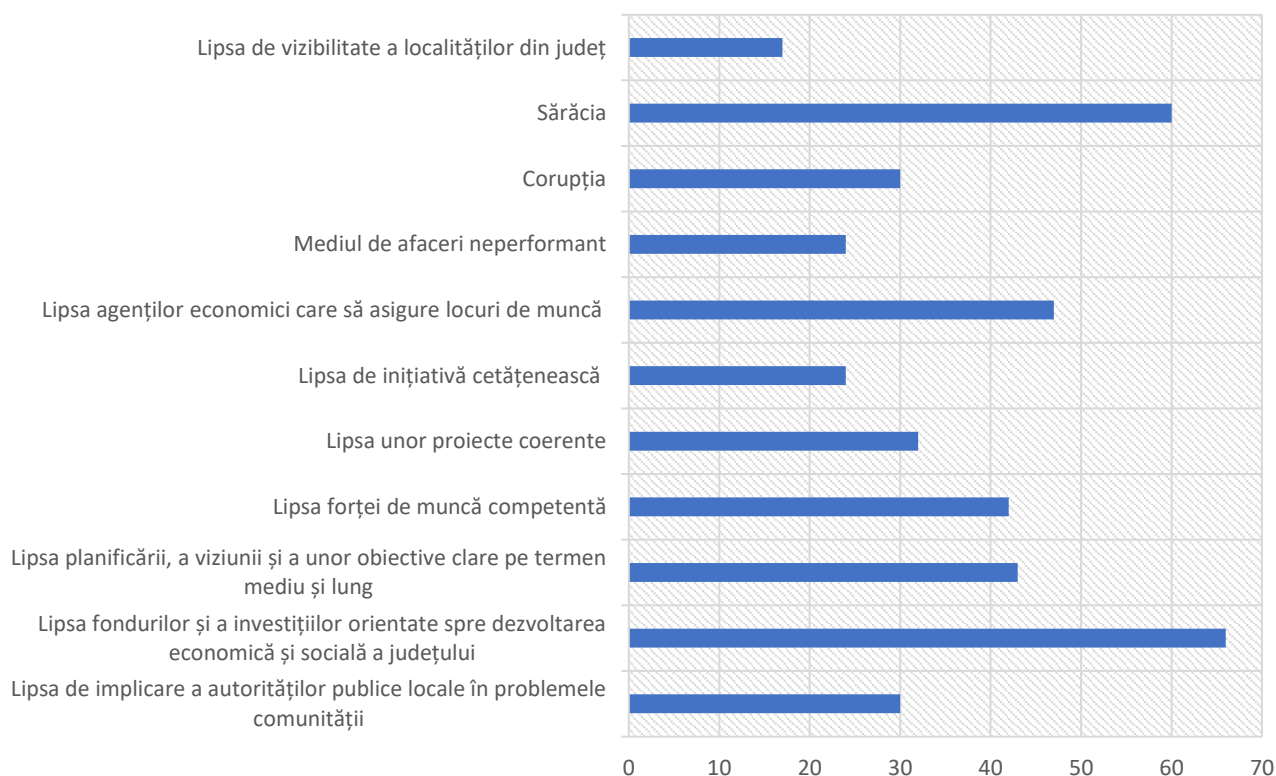


Figura 52: Principalele cauze ale problemelor regăsite la nivelul Județului Teleorman
Sursa: Autorul

*Proiect cofinanțat din Fondul Social European prin
Programul Operațional Capacitate Administrativă 2014-2020!*

Lipsa fondurilor și a investițiilor constituie principala cauză a problemelor. Alături de acest aspect rata ridicată a sărăciei și lipsa locurilor de muncă constituie elemente de îngreunează dezvoltarea durabilă a Județului Teleorman. La polul opus, lipsa de vizibilitate a localităților din județ nu constituie, în percepția respondenților, un factor care să contribuie la generarea problemelor la nivel județean.

Alte aspecte ce necesită o atenție sporită la nivel județean sunt analizate în continuare. Grija față de mediul înconjurător reprezintă o preocupare resimțită nu doar pe plan național ci și la nivel european. În figura alăturată au fost redați principalii factori de poluare resimțiți de către respondenți la nivelul Județului Teleorman.

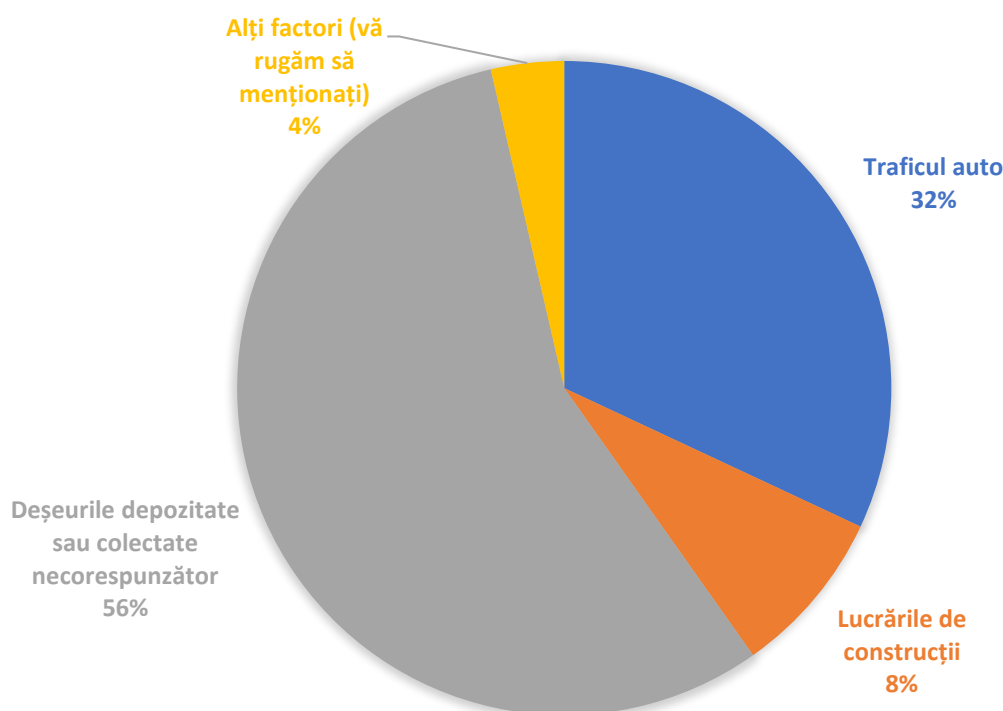


Figura 53: Principalele surse de poluare regăsite la nivel județean

Sursa: Autorul

Din răspunsurile respondenților **deșeurile depozitate sau colectate necorespunzător** constituie principalul factor de poluare regăsit la nivel județean, aproximativ 56% din respondenții celor trei eșantioane indicând acest factor ca o problemă în protejarea și conservarea mediului. Traficul auto a fost menționat în proporție de 32% de către respondenți ca un element ce contribuie la poluarea locală.

Referitor la **infrastructura locală** în continuare este redat gradul de satisfacție al respondenților din cadrul celor trei eșantioane în legătură cu elemente ce definesc gradul de calitate al vieții locuitorilor din județ.

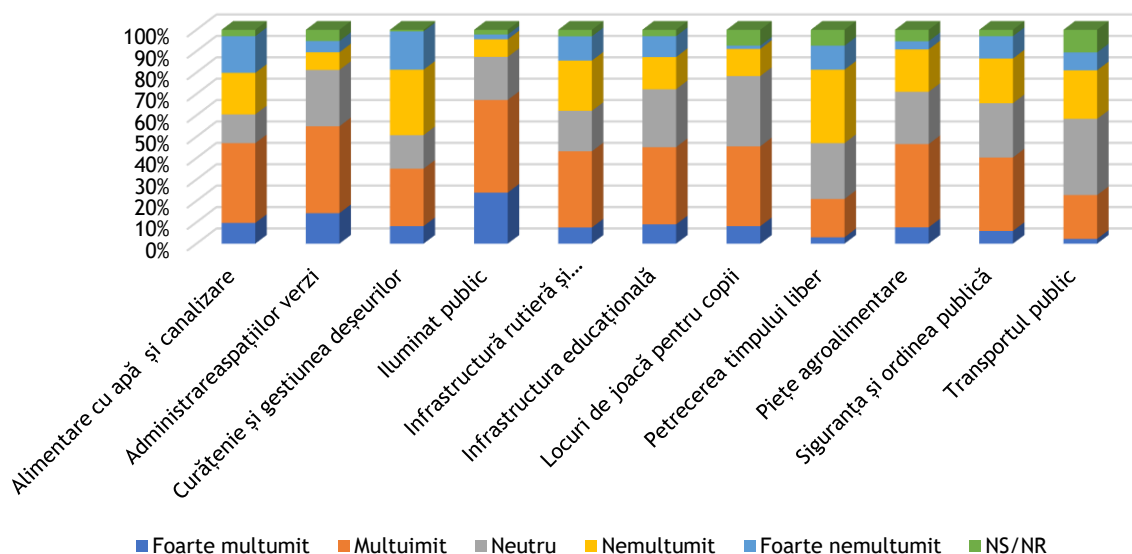


Figura 54: Gradul de satisfacție al respondenților cu privire la elementele infrastructurii locale

Sursa: Autorul

Sistemul de iluminat public prezintă în rândul respondenților variabilă cu cel mai ridicat grad de satisfacție, aproximativ 70% dintre aceștia declarându-se mulțumiți de situația actuală. Administrarea spațiilor verzi și situația piețelor agroalimentare prezintă, de asemenea, un grad de satisfacție ridicat în rândul respondenților.

În ceea ce privește carențele resimțite de către respondenți, se remarcă **grad de nemulțumire ridicat** în ceea ce privește sistemul de gestionare al deșeurilor, oportunitățile de petrecere a timpului liber și sistemul de transport public.

Tradițiile și obiceiurile regăsite în Județul Teleorman au constituit un punct de interes cercetat prin intermediul chestionarelor aplicate celor trei grupe căutându-se identificarea de potențiale noi direcții de dezvoltare a sectorului turistic și cultural.

Printre principalele tradiții menționate de către respondenții celor trei grupe chestionate se numără **călușul**, ca și dans popular și sărbătoarea **zarezanul**. Pe lângă acestea au fost menționate mai multe sărbători religioase adaptate la contextul local precum gurbanul, dar și particularitățile folclorului muzical regăsit în zona de Sud a României.

În continuare a fost analizată perspectiva respondenților asupra a două ramuri vitale ale infrastructurii și anume **sistemul sanitar** și cel **educațional**. Aspectele rezultate vor fi corelate cu informațiile culese referitor la **sistemul administrativ** și direcțiile de **investiții sugerate** de către locuitorii Județului

Sistemul sanitar județean va fi analizat în continuare prin prisma răspunsurilor celor trei grupe referitor la infrastructura sanitară județeană, carențele resimțite și direcțiile de îmbunătățire.

Gradul de satisfacție al respondenților cu privire la sistemul sanitar județean este redat în continuare.

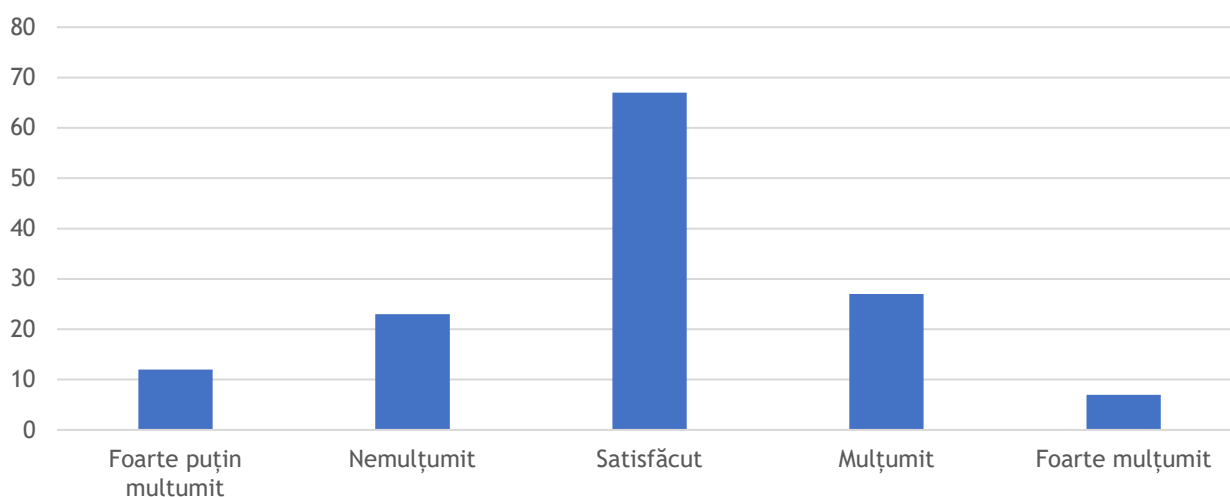


Figura 55: Aprecierea respondenților cu privire la calitatea serviciilor medicale regăsite la nivelul Județului Teleorman
Sursa: Autorul

Din datele colectate se poate remarca o **atitudine neutră a respondenților** în raport cu calitatea serviciilor oferite în sistemul sanitar județean. Aproximativ 49% dintre aceștia s-au arătat satisfăcuți în vreme ce 26% au prezentat un grad ridicat de nemulțumire față de servicii. Referitor la gradul de satisfacție în raport cu elemente particulare ale sistemului sanitar local, figura de mai jos redă percepția pentru respondenții tuturor celor 3 chestionare.

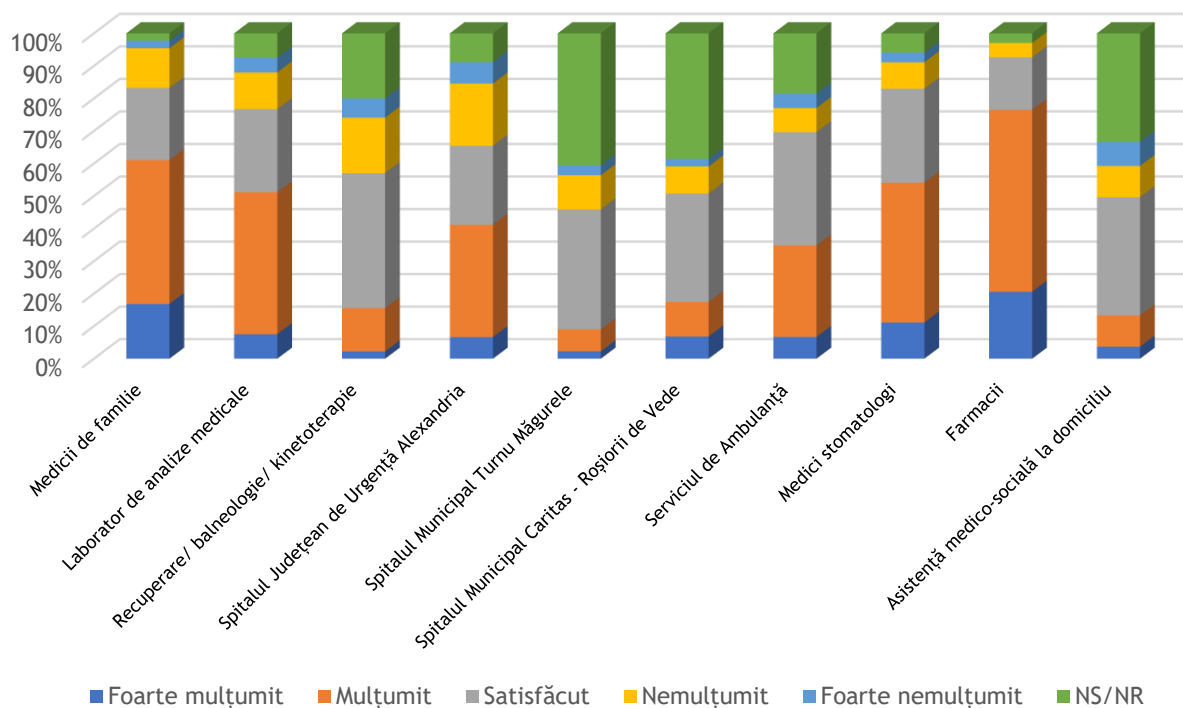


Figura 56: Gradul de satisfacție al respondenților cu privire la serviciile medicale din județ
Sursa: Autorul

Proiect cofinanțat din Fondul Social European prin
Programul Operațional Capacitate Administrativă 2014-2020!

Datele colectate indică următoarele aspecte:

- grad de satisfacție ridicat în ceea ce privește calitatea serviciilor oferite de către medicii de familie, a medicii stomatologi și a laboratoarelor de analiză medicale. Situația rețelei de farmacii regăsite în Județul Teleorman prezintă, de asemenea, un element favorabil, peste 60% dintre respondenți arătându-se mulțumiți de rețeaua regăsită;
- atitudine preponderent neutră față de serviciul de ambulanță și a serviciilor de recuperare și kinetoterapie regăsite pe teritoriul județean;
- pentru Spitalul Municipal Turnu Măgurele, Spitalul Municipal Caritas- Roșiorii de Vede și serviciul de asistență medico-socială la domiciliu se remarcă o tendință de nemulțumire crescută în rândul respondenților.

Legat de direcțiile de dezvoltare ale sistemului sanitar, la nivelul tuturor celor trei categorii chestionate, au existat 2 direcții pregnante în ce privește serviciile medicale pe care respondenții le consideră ca fiind necesare în localitatea de rezidență, și anume: **servicii medicale de urgență** (UPU, în special) și **servicii stomatologice**.

La nivelul respondenților din cadrul autorităților publice locale, se accentuează și necesitatea înființării laboratoarelor de analize, alături de investigațiile paraclinice. Totodată, se înregistrează răspunsuri în sensul dezvoltării serviciilor medico-sociale, astfel că este solicitată **înființarea și dezvoltarea Centrelor de Permanență sau servicii medico-sociale prestate la domiciliu**.

Acest ultim aspect poate reprezenta un factor pozitiv în procesul dezvoltării Județului Teleorman, ținând seama de faptul că domeniul social reprezintă una dintre prioritățile de finanțare de la nivelul Uniunii Europene, în noua perioadă de programare 2021-2027. Referitor la **sistemul educațional** regăsit la nivelul Județului Teleorman, principalele aspecte menționate de către respondenți sunt redată în continuare.

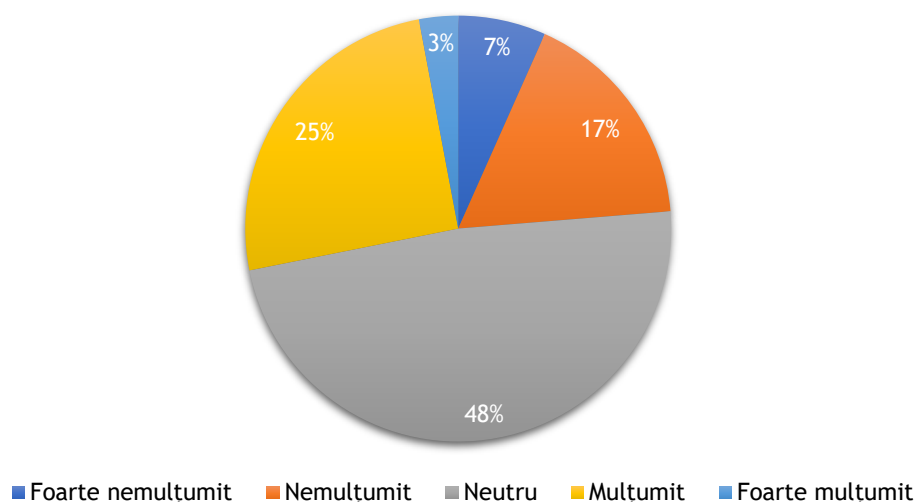


Figura 57: Gradul de satisfacție al respondenților raportat la sistemul educațional din județ
Sursa: Autorul

Percepția respondenților asupra sistemului educațional din Județul Teleorman este una preponderent neutră indicând **necesitatea modernizării și dezvoltării calității actului educațional**.

Din cadrul tuturor celor trei categorii de respondenți, s-au înregistrat răspunsuri similare cu privire la problemele și nevoile sistemului educațional de la nivelul Județului Teleorman. Se evidențiază slaba pregătire a cadrelor didactice, atât din punct de vedere al studiilor, cât și din punct de vedere al armonizării materiei școlare cu interesele și capacitățile claselor de elevi. Totodată, este adusă în discuție dotarea materială a școlilor, ca o nevoie evidentă la nivel județean.

Deși respondenții nu au făcut referire la problemele generate de infrastructura educațională actuală în contextul pandemiei virusului Sars-COV-2, care determină desfășurarea orelor de curs în sistem online, se identifică **nevoia de reorganizare în ce privește desfășurarea orelor în sistem online**.

Referitor la măsurile indicate de către respondenți în vederea rezolvării problemelor regăsite în sistemul educațional au fost indicate următoarele aspecte:

- se consideră prioritară dotarea cu soft-uri educaționale, dar și cu tehnologie modernă a unităților de învățământ;
- modernizarea școlilor din mediul rural;
- creșterea calității actului de predare prin îmbunătățirea competențelor personalului didactic;
- dezvoltarea cadrului de învățare în mediul online.

Capacitate administrativă urmează a fi analizată înaintea prezentării direcțiilor de acțiune menționate de către respondenți.

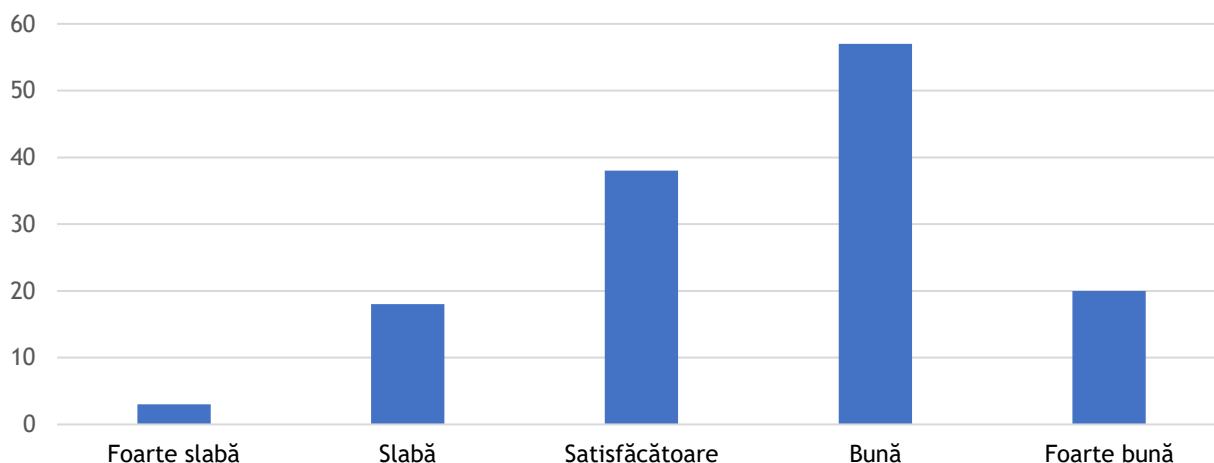


Figura 58: Aprecierea privind calitatea serviciilor instituțiilor publice

Sursa: Autorul

Analizând gradul de satisfacție al respondenților cu privire la calitatea serviciilor oferite de către instituțiile publice locale se remarcă o situație îmbucurătoare. Peste 50% dintre respondenți au o părere bună sau foarte bună cu privire la serviciile oferite de către unitățile administrativ teritoriale locale.

În ceea ce privește principalele probleme indicate cu privire la sistemul administrativ local respondenții au menționat următoarele aspecte:

- creșterea gradului de implicare a autorităților publice locale în problemele comunității. Respondenții au atribuit un grad redus de implicare al autorităților corelat cu nemulțumire față de procesul de comunicare și informare a cetățenilor;
- sistemul birocratic reprezintă o altă problemă menționată în unanimitate de către respondenți alături de gradul de informatizare și modul de colectare a taxelor.

Soluțiile pentru direcțiile indicate de către respondenți ar trebui să aibă în vedere continuarea procesului de digitalizare a serviciilor administrative în vederea rezolvării problemelor ce țin de eficientizarea procesului de lucru cât și de transparența și echitatea procesului decizional.

Realizarea de parteneriate între mediul public și cel privat, dar și adoptarea unui mecanism mai eficient de informare a populației cu privire la deciziile și direcțiile de acțiune luate de autoritățile publice constituie modalități prin care instituțiile își pot crește gradul de implicare la nivelul comunității.

Direcțiile de acțiune, menționate de către respondenți, în vederea dezvoltării socio-economice a județului, vor fi prezentate în continuare. Figura alăturată redă principalele domenii economice indicate de către respondenții celor trei chestionare pe baza cărora se sprijină dezvoltarea durabilă a județului.

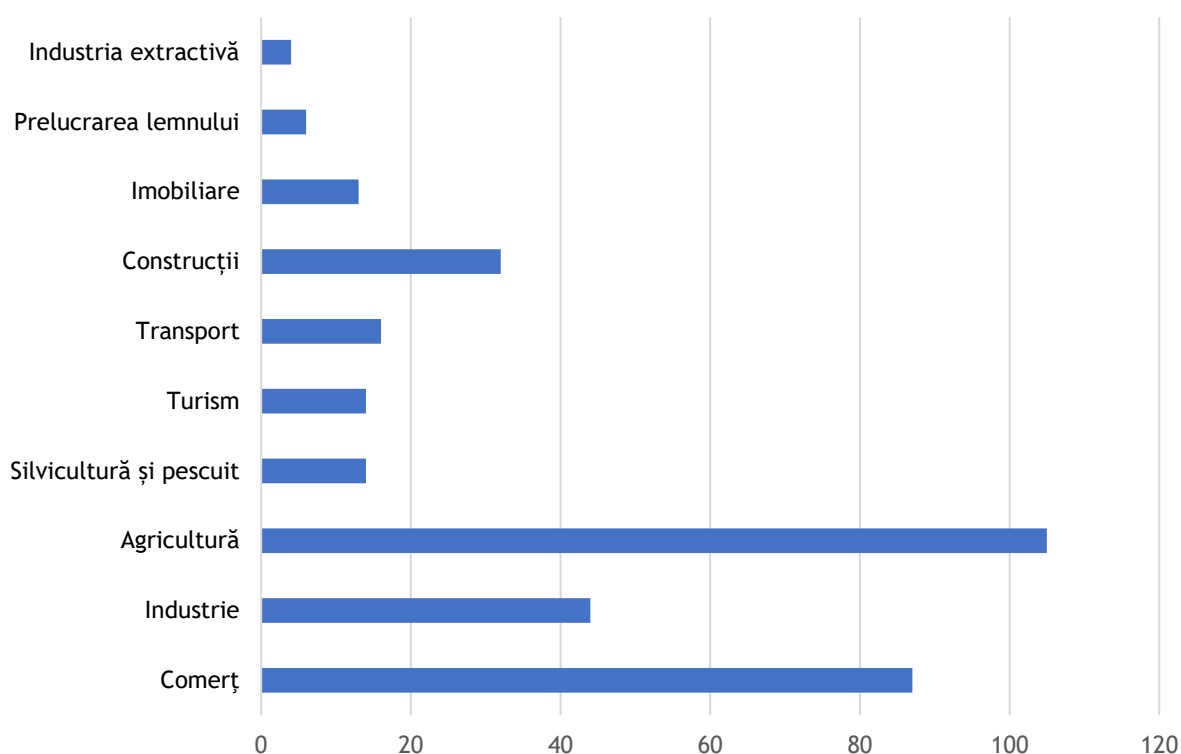


Figura 59: Principalele domenii care susțin economia și dezvoltarea locală
Sursa: Autorul

*Proiect cofinanțat din Fondul Social European prin
Programul Operațional Capacitate Administrativă 2014-2020!*

Sectorul agricol și comerțul au reprezentat domeniile cu gradul cel mai ridicat de răspuns. Alături de necesitatea dezvoltării celor două ramuri, respondenții au indicat în proporții ridicate domeniul construcțiilor și industria ca ramuri economice ce necesită o dezvoltare în vederea asigurării sustenabilității mediului economic local.

Infrastructura, educația și sănătatea reprezintă primele trei priorități de pe agenda tuturor celor trei categorii de respondenți. Uitându-ne la ce presupune investiția în aceste domenii strategice, putem concluziona că aceste trei priorități derivă din necesitatea existentă la nivel național, nu numai regional sau județean.

Infrastructura rutieră, prin **modernizarea drumurilor**, infrastructura educațională prin **modernizarea instituțiilor de învățământ** și a instrumentelor de lucru și infrastructura de sănătate, prin dezvoltarea acestui sector, reprezintă expresia unei societăți moderne, care poate ține pasul cu schimbările survenite la toate nivelurile. Respondenții au menționat într-o proporție mare și **necesitatea creării condițiilor pentru investitori**, în scopul creării de noi locuri de muncă, ceea ce s-a dovedit a fi o prioritate pentru aceștia, reieșită și din alte întrebări aplicate în cadrul chestionarelor.

Mai mult, ținând seama de profilul preponderent rural al județului, **racordarea la utilități de bază** precum canalizare sau rețea de gaze se dovedește a fi o prioritate la nivelul Județului Teleorman.

8.1.2. Aplicarea principiului parteneriatului

Principiul parteneriatului este fundamental pentru implementarea politicii europene de coeziune. El implică o cooperare strânsă între Comisie, autoritățile de la nivel național, regional și local din statele membre, precum și alte organizații și organisme guvernamentale și neguvernamentale, pe durata diferitelor etape ale derulării fondurilor structurale. Liniile strategice comunitare privind coeziunea (LSC) recunosc importanța implicării actorilor locali și regionali și a partenerilor sociali, în special în domenii în care este esențială o mai mare proximitate, cum ar fi inovarea, economia bazată pe cunoaștere și noile tehnologii informaționale și comunicaționale, ocuparea forței de muncă, spiritul antreprenorial, capitalul uman, asistență pentru întreprinderile mici și mijlocii (IMM-uri) și accesul la finanțarea capitalului.

Principiul parteneriatului constituie, prin urmare un model de bună guvernare, ale cărui beneficii au fost explorate la nivel european fiind astfel validat ca pilon fundamental al oricărui proces de planificare strategică.

Elaborarea Strategiei de Dezvoltare Durabilă a Județului Teleorman pentru perioada 2021-2030 a avut în permanență în vedere aplicarea principiului parteneriatului, prin următoarele acțiuni și măsuri întreprinse la nivelul Consiliului Județean Teleorman:

- selectarea unui prestator extern de servicii, pentru a elabora Strategia de Dezvoltare Durabilă a Județului Teleorman, cu sprijinul personalului de specialitate din cadrul Consiliului Județean și al actorilor relevanți din județ, asigurându-se astfel **obiectivitate și independență** în elaborarea documentului;

- constituirea unui grup de lucru extins, care reunește actori relevanți pe plan județean din toate domeniile strategice de dezvoltare abordate în cadrul Strategiei, în scopul monitorizării modului de elaborare a strategiei și al sprijinirii echipei de experți care realizează elaborarea acesteia;
- implicare directă a conducerii Consiliului Județean Teleorman, prin participarea principalilor factori decizionali la nivel județean la întâlnirile grupului de lucru și la discuțiile esențiale avute pe marginea documentului;
- consultarea publicului prin intermediul unor metode sociologice recunoscute și identificarea nevoilor de dezvoltare ale comunității pornind de la opiniile exprimate de către cetățeni în cadrul chestionarului;
- asigurarea procesului de transparență decizională, conform prevederilor legale în vigoare și asigurarea cadrului pentru organizarea de dezbateri pe marginea conținutului strategiei;
- alinierea obiectivelor strategice de dezvoltare a județului la obiectivele de politică aferente noului exercițiu de programare a fondurilor europene, asigurându-se astfel aliniamentul strategic specific principiului parteneriatului.

Astfel, aplicarea acțiunilor specifice principiului parteneriatului au avut la bază respectarea codului de conduită european privind principiul parteneriatului, în ceea ce privește:

- asigurarea unui nivel adecvat de transparență procesului de selectare a partenerilor care reprezintă autorități județene, autorități locale și alte autorități publice, a partenerilor sociali și economici și a organismelor care reprezintă societatea civilă, ce au fost numiți în cadrul grupului de lucru și care vor monitoriza implementarea Strategiei;
- furnizarea de informații adecvate partenerilor acordarea unui timp suficient acestora pentru a formula opinii, ceea ce constituie o condiție prealabilă pentru un proces de consultare adecvat;
- garantarea, prin constituirea grupului de lucru și organizarea de dezbateri publice, că fiecare membru al grupului de lucru poate fi implicat efectiv în toate etapele procesului, începând de la pregătire și continuând pe întreg parcursul etapei de punere în aplicare, inclusiv în monitorizarea și în evaluarea tuturor programelor;
- sprijinirea consolidării capacităților partenerilor pentru îmbunătățirea competențelor și a abilităților acestora în vederea implicării lor active în procesul de planificare strategică.

8.1.3. Aprobarea Strategiei prin act administrativ

Legea 52/2003 privind transparența decizională în administrația publică asigură deschiderea activității administrației publice centrale și locale către cetățeni prin intermediul a două mecanisme importante:

1. Participarea publicului la procesul de elaborare a reglementărilor;

*Proiect cofinanțat din Fondul Social European prin
Programul Operațional Capacitate Administrativă 2014-2020!*

2. Participarea publicului la procesul de luare a deciziilor.

Spre deosebire de legea accesului la informațiile de interes public, care permite accesul cetățeanului la informațiile publice gestionate de diverse entități publice, legea transparenței oferă posibilitatea cetățenilor de a participa activ la procesul de elaborare de reglementări prin sugestii adresate autorităților administrației publice. Astfel, procesul de transparență decizională are ca fundament valorile de bază recunoscute pe plan internațional pentru practicarea participării publice, exprimate mai jos:

Tabel 92: Valori de bază pentru practicarea participării publice⁸³

- Publicul ar trebui să aibă un cuvânt de spus în deciziile ce privesc acele acțiuni care le afectează viața;
- Participarea publică include promisiunea că aceasta va influența decizia;
- Procesul participării publice comunică interesele și vine în întâmpinarea nevoilor tuturor participanților;
- Procesul participării publice solicită și facilitează implicarea acestor persoane potențial afectate;
- Procesul participării publice invită participanții să-și definească modul propriu de implicare;
- Procesul participării publice arată participanților felul în care contribuția lor a afectat decizia;
- Procesul participării publice furnizează participanților informațiile.

Sursa: Association for Public Participation

Metodele de participare cetățenească variază în funcție de nivelul implicării publicului în activitatea administrației, paleta participării publice fiind prezentată succint în tabelul de mai jos:

Tabel 93: Paleta participării publice⁸⁴

Paleta participării publice⁸⁵

Informare	Consultare	Implicare	Colaborare	Delegare
Scop: Oferirea de informații echilibrate și obiective către public pentru ca acesta să înțeleagă	Scop: Obținerea de răspunsuri de la public în legătură cu analize, alternative, decizii, acte normative, etc.	Scop: Lucrul direct cu publicul, pe tot parcursul procesului, pentru a se asigura că problemele și îngrijorările	Scop: Parteneriat cu publicul în fiecare aspect al luării deciziilor, inclusiv în elaborarea alternativelor și	Scop: Plasarea deciziei finale în mâinile publicului.

⁸³ Citare din Association for Public Participation, informații disponibile într-un material creat de Transparency International Romania, disponibil la adresa <https://www.transparency.org.ro/publicatii/ghiduri/TransparențaDecizionalaAPL.pdf>, consultat la data de 22.03.2021

⁸⁴ Citare din Association for Public Participation, informații disponibile într-un material creat de Transparency International Romania, disponibil la adresa <https://www.transparency.org.ro/publicatii/ghiduri/TransparențaDecizionalaAPL.pdf>, consultat la data de 22.03.2021

⁸⁵ idem

problemele, alternativele și soluțiile.		publicului sunt înțelese și luate în considerare în mod real.	identificarea soluției preferate.	
Exemple de instrumente folosite: Comunicate publice Afișe Broșuri Buletine informative Comunicare prin radio/TV local Site-uri de web Prezentări publice Rapoarte anuale	Exemple de instrumente folosite: Solicitarea de comentarii Focus grupuri Chestionare Condiții de sugestii Întâlniri publice Audieri publice	Exemple de instrumente folosite: Grupuri de lucru Audieri publice vot deliberativ	Exemple de instrumente folosite: Comitete consultative cetățenești Audieri publice Construirea consensului Referendum	Exemple de instrumente folosite: vot direct Referendum Jurii cetățenești Decizii delegate

Procesele prevăzute de Legea transparenței referitor la Strategia de Dezvoltare Durabilă a Județului Teleorman pentru perioada 2021-2030, prevăd inițiativa administrației de a implica cetățenii în probleme specifice, prin metode care vizează informarea, consultarea, implicarea și colaborarea.

În contextul prezentului document programatic, Strategia de Dezvoltare Durabilă a Județului Teleorman pentru perioada 2021-2030 va fi pusă la dispoziția cetățenilor, în scopul consultării publice, în conformitate cu prevederile art.2 din Legea nr. 52 din 21 ianuarie 2003, republicată, privind transparența decizională în administrația publică, care prevede ca principii ale legii informarea în prealabil, din oficiu, a persoanelor asupra problemelor de interes public care urmează să fie dezbătute de autoritățile administrației publice centrale și locale, precum și asupra proiectelor de acte normative; consultarea cetățenilor și a asociațiilor legal constituite, la inițiativa autorităților publice, în procesul de elaborare a proiectelor de acte normative; participarea activă a cetățenilor la luarea deciziilor administrative.

Ulterior, Strategia de Dezvoltare Durabilă a Județului Teleorman va intra în dezbatere/ședință publică.

Observațiile colectate de la cetățeni și ceilalți factori interesați vor fi dezbătute în cadrul Grupului de Lucru, care va decide în sensul includerii sau neincluzării observațiilor în forma finală a documentului. În funcție de rezoluția Grupului, structura Strategiei poate suferi modificări.

Ulterior, se procedează la supunerea spre avizare de către autoritățile publice, prin includerea Proiectului de Avizare a Strategiei pe Ordinea de Zi a Consiliului Județean.

8.2. Monitorizare și evaluare (internă și externă)

Dezvoltarea durabilă a județului Teleorman se bazează pe o înțelegere profundă a necesității abordării integrate pentru investițiile publice majore din zonă. Întocmai cum **Strategia De Dezvoltare Durabilă A Județului Teleorman 2021-2030** are ca obiectiv implicarea tuturor părților interesate, pentru a le oferi posibilitatea dezvoltării de programe/proiecte, cât și furnizarea unei oferte dinamice pentru cetățenii și vizitatorii județului, monitorizarea și evaluarea Strategiei au ca obiectiv oferirea unui cadru procedural pentru monitorizarea proiectelor și descrierea tuturor activităților aferente procesului de monitorizare a implementării a proiectelor. Scopul monitorizării și evaluării implementării strategiei constă în evaluarea atingerii obiectivelor în timp util și în bugetul alocat, precum și în constatarea durabilității proiectelor implementate. În secțiunea 4 a Strategiei sunt prezentate elementele de planificare strategică în perioada 2021-2030, prin stabilirea **viziunii** asupra dezvoltării strategice, stabilirea **obiectivelor** strategice de dezvoltare și a obiectivelor specifice și de asemenea prin stabilirea **priorităților** de dezvoltare, direcțiilor și măsurilor de acțiune, astfel:

Prioritate de dezvoltare 1: Economie competitivă, bazată pe inovare și digitalizare

Prioritate de dezvoltare 2: Cadru de viață sustenabil, autentic și atractiv

Prioritate de dezvoltare 3: Optimizarea sistemului educațional, de sănătate și protecție socială în județ

Prioritate de dezvoltare 4: Mediu natural valorificat responsabil

Prioritate de dezvoltare 5: Conectivitate fizică și digitală ridicată

Obiectivele propuse se încadrează într-un cadru logic, care urmează direcția transpusă în figura de mai jos:

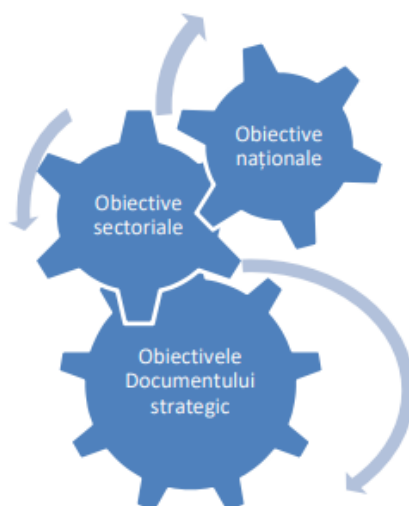


Figura 60: Alinierea obiectivelor, într-un cadru logic

Sursa: Ghidul de monitorizare a strategiilor, Servicii de asistență pentru Guvernul României în vederea creării unei Unități de Strategie, Banca Internațională pentru Reconstrucție și Dezvoltare/ Banca Mondială

*Proiect cofinanțat din Fondul Social European prin
Programul Operațional Capacitate Administrativă 2014-2020!*

Astfel, în acest context, **monitorizarea** este un instrument al planificării strategice și constă în evaluarea modalității și a modului în care sunt aplicate prioritățile de dezvoltare de la nivelul Strategiei prin intermediul proiectelor planificate, rezultatelor intermediare și finale obținute ca urmare a implementării acesteia, precum și identificarea riscurilor care apar în implementarea Strategiei. Scopul este de îmbunătățire a eficienței și ajustare a Strategiei, în cazul în care nu se ating obiectivele, prioritățile de dezvoltare și direcțiile de acțiune stabilite, iar prin **evaluare** se apreciază dacă obiectivul/scopul inițial a fost atins în perioada de implementare, în intervalul de timp și de buget alocat. Evaluarea se va efectua pe parcursul a 3 momente cheie în implementarea Strategiei, în vederea îmbunătățirii deciziilor pentru procesul investițional.

Procesul de monitorizare și de evaluare va fi realizat prin respectarea următoarelor principii:

- **principiul responsabilității**, care presupune atât responsabilitatea membrilor Comitetului, în desfășurarea activității, cât și responsabilitatea subiecților Strategiei de prezentare a unor informații calitative, conform criteriilor solicitate de raportare;
- **principiul transparenței**, care impune asigurarea transparenței activităților;
- **principiul cooperării**, care impune cooperarea prin antrenarea reprezentanților societății civile, ai mediului de afaceri și ai mass-mediei în activitățile de monitorizare și de evaluare;
- **principiul eficienței**, care implică utilizarea multiplelor surse de informare și metode de estimare în scopul evidențierii corecte a rezultatelor pozitive și negative, al asigurării unei evaluări imparțiale a impactului acțiunilor întreprinse.

Având în vedere că Strategia de Dezvoltare Durabilă a Județului Teleorman pentru perioada 2021-2030 propune un portofoliu extins de proiecte, setând ambițiile județului pentru perioada 2021-2030, evaluarea și monitorizarea demersului de realizare a Strategiei sunt extrem de importante în economia Strategiei. În acest scop, se propune înființarea la nivelul CJ Teleorman a unui **Comitet Județean de Monitorizare și Evaluare (CJM&E) a implementării Strategiei**, implicând, pe cât posibil, persoane care au fost implicate în elaborarea Strategiei și în procesul de structurare a portofoliului de proiecte. **Practic, se propune desemnarea unei echipe dedicate care să se ocupe de toate activitățile de monitorizare și evaluare a Strategiei. Această echipă va fi responsabilă pentru elaborarea Rapoartelor Teritoriale Anuale (RTA) și a unui Raport Final.**

Astfel, rolul și responsabilitățile de evaluare și monitorizare îi revin unei structuri specifice, diferită de cea care este responsabilă cu implementarea Strategiei, organizată la nivelul Consiliului Județean Teleorman.

Dimensiunea Comitetului Județean de Monitorizare și Evaluare a fost propusă pentru un număr de maximum 3 - 5 persoane.

Componența Comitetului se stabilește cu respectarea principiilor parteneriatului și reprezentativității.

Propunerea este ca această structură să fie alcătuită din președinte, membri și observatori, pentru a se asigura transparența decizională și totodată, atribuțiile

Comitetului trebuie prevăzute și stabilite printr-un **Regulament de Funcționare al Comitetului Județean de Monitorizare și Evaluare a implementării Strategiei**. Comitetul aprobă și amendează propriul Regulament de organizare și funcționare, în acest sens. Componenta instituțională a Comitetului, precum și orice modificare adusă acesteia, se stabilește prin ordin al conducătorului instituției în care funcționează Comitetul.

La invitația Președintelui Comitetului, pot participa în calitate de invitați la reuniunile CJM&E, reprezentanți ai instituțiilor europene, ai instituțiilor administrației publice centrale și locale precum și ai altor organizații. Aceștia pot lua cuvântul și pot face recomandări numai în legătură cu aspectele specifice pentru care au fost invitați să participe la reuniune.

Sarcinile generale ale comitetului constau în :

- analiza periodică a progresului înregistrat privind atingerea obiectivelor generale/specifice ale Strategiei;
- formularea de propuneri pentru revizuirea Strategiei (ex: înlocuire de proiecte în lista prioritară/în lista proiectelor strategice, modificări de direcții de acțiune etc);
- analiza și statistica datelor rezultate din fișele de monitorizare a proiectelor adresate UAT-urilor din Județul Teleorman;
- întocmirea periodică (anuală) de rapoarte de monitorizare ale Strategiei;
- evaluarea periodică a implementării Strategiei, pe baza indicatorilor propuși în strategie și a criteriilor de prioritizare a proiectelor, precum și monitorizarea activităților curente de implementare a proiectelor.
- elaborarea unui Raport Teritorial Anual, format din două părți (monitorizare și autoevaluare), care va fi transmis anual către autoritățile de management (acolo unde este cazul) și/sau către autoritățile teritoriale (acolo unde este cazul), conținând rezultatele monitorizării și evaluării anului precedent.

Președintele Comitetului conduce activitatea CJM&E prin exercitarea următoarelor atribuții:

- Convoacă reuniunile Comitetului și conduce lucrările acestora în condițiile realizării cvorumului;
- la toate măsurile necesare pentru realizarea consensului în adoptarea deciziilor CJM&E;
- Semnează deciziile Comitetului și minutele reuniunilor;
- Din proprie inițiativă sau la inițiativa membrilor, în funcție de agenda reuniunii, președintele poate invita orice persoană, având competență în problematica abordată, să participe la lucrările Comitetului;
- Analizează propunerile de convocare a reuniunilor extraordinare și decide convocarea acestora;
- Reprezintă Comitetul în relațiile cu terții;

- În cazul în care nu poate participa la o reuniune, președintele delegă atribuțiile sale unui membru al Comitetului, la alegerea sa.

Membrii Comitetului au următoarele atribuții:

- Studiază și formulează observații și propuneri cu privire la documentele puse la dispoziție înaintea reuniunii Comitetului;
- Participă la reuniuni și la procesul de adoptare a deciziilor;
- Aduc în discuție aspecte legate de implementarea Strategiei;
- Urmăresc aducerea la îndeplinire a deciziilor Comitetului;
- Informează Comitetul în legătură cu activitatea desfășurată între reuniuni, legată de implementarea Strategiei, în domeniul de competență.

Oricât de corect ar fi formulată Strategia, aplicarea sa trebuie să fie formulată într-un mod acționabil, adică, translatată în Obiective strategice, respectiv Indicatori. Pentru a putea aprecia în ce măsură obiectivele strategice au fost atinse, a fost definit un sistem integrat de indicatori, prin intermediul căruia se poate proceda la autoevaluarea continuă a acțiunilor și la creșterea eficienței. Scopul existenței unui flux procedural de monitorizare este de a descrie activitățile ce trebuie efectuate de către personalul responsabil, așa cum a fost el stabilit în cadrul prezentei Metodologii, în procesul de implementare a proiectelor aferente Strategiei de Dezvoltare Durabilă a Județului Teleorman, astfel încât să se asigure atingerea obiectivelor proiectelor la termenele stabilite și preferabil, cu respectarea bugetelor previzionate. Fluxul procedural este unul cu frecvență continuă, prin acțiuni de colectare de date și informații, întocmire, analiză și transmitere de rapoarte.

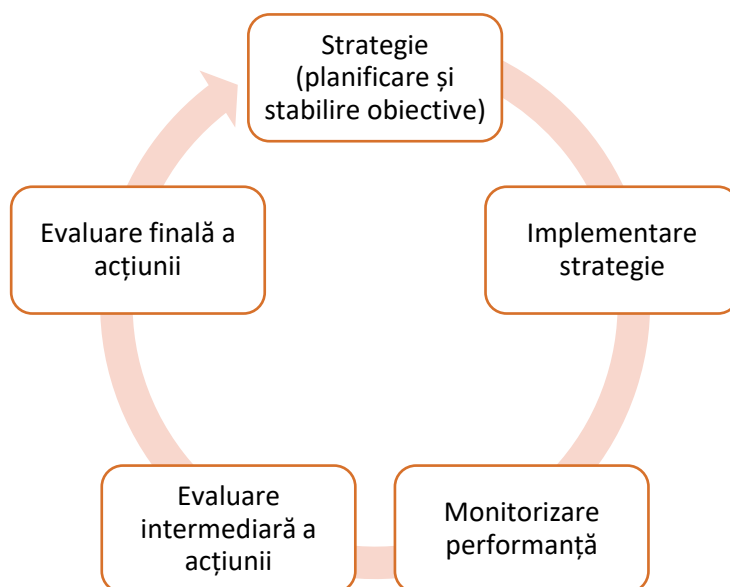


Figura 61: Flux procedural de monitorizare și evaluare

Sursa: Autorul

*Proiect cofinanțat din Fondul Social European prin
Programul Operațional Capacitate Administrativă 2014-2020!*

Pentru realizarea monitorizării și evaluării se vor utiliza indicatori de impact, la nivel de strategie și indicatori de rezultat, la nivel de acțiuni concrete. Prioritățile de dezvoltare prezentate anterior vor fi analizate prin intermediul indicatorilor de impact și de monitorizare identificați și formulați în capitolul următor.

8.3. Indicatori de monitorizare a strategiei

Secțiunea de față redă indicatorii de monitorizare propuși pentru monitorizarea proiectelor cuprinse în cadrul Strategiei. Indicatorii au fost grupați pe sectoare socio-economice de dezvoltare, conform domeniilor de interes adresare în cadrul Strategiei, fiecărui sector revenindu-i o serie de indicatori de impact în cadrul cărora au fost formulați indicatori de rezultat.

Indicatorii de realizare a obiectivelor strategiei, pe domenii, sunt următorii:

- aducerea infrastructurii la standard europene;
- dezvoltarea resurselor umane și a mediului de afaceri;
- dezvoltarea turismului și promovarea antreprenoriatului;
- crearea, îmbunătățirea și diversificarea infrastructurii turistice, a facilităților și atracțiilor turistice;
- dinamica creșterii populației;
- gradul de educație superioară;
- crearea de locuri de muncă;
- creșterea cifrei de afaceri în sectoarele economice;
- crearea de servicii pentru populație;
- dezvoltarea și modernizarea serviciilor publice.

Definițiile indicatorilor propuși se regăsesc mai jos:

Tabel 94: Definițiile indicatorilor propuși pentru monitorizarea și evaluarea Strategiei

Nr. crt.	Termen	Definiția și/sau, dacă este cazul, actul care definește termenul
1.	Indicator specific	Rezultatul la care contribuie o prioritate de investiții sau o prioritate a Uniunii Europene într-un context local specific prin acțiuni sau măsuri luate în cadrul unei astfel de priorități.
2.	Măsură	Set de operațiuni care contribuie la realizarea uneia sau mai multora dintre prioritățile în materie de dezvoltare, în conformitate cu obiectivele propuse în cadrul Strategiei.
3.	Indicatori de impact	Indicatorii de impact cuantifică consecințele directe ale programului și interacțiunea sa directă, imediată, cu obiectivele propuse.

4.	Indicatori de monitorizare	<p>Indicatorii de monitorizare pot fi clasificați în funcție de modul de cuantificare și de domeniul de utilizare. Astfel, indicatorii de monitorizare regroupează indicatorii de impact și de rezultat.</p> <p>Scopul indicatorilor de monitorizare este acela de a urmări progresul realizat în atingerea impactului și rezultatului pe care implementarea Strategiei o are și presupune monitorizarea progresului spre atingerea obiectivelor, care este măsurat continuu, identificarea nevoii de a schimba unele obiective, verificarea anumitor presupuneri/supoziții de implementare stabilite inițial.</p>
5.	Indicatori de rezultat	<p>Indicatorii de rezultat se referă la beneficiile imediate care sunt resimțite ca urmare a implementării proiectului de către beneficiarii direcți sau indirecti. Spre exemplu: timpul economisit de către utilizatorii unei autostrăzi nou construite.</p> <p>Rezultatele pot fi cuantificate în momentul în care serviciile sunt furnizate către beneficiari.</p>

Sursa: Autorul

Agricultură

Sectorul agricol prezintă doi indicatori de impact:

- dezvoltarea infrastructurii agricole;
- formarea și dezvoltarea mediului agricol.

În cadrul celor 2 indicatori de impact au fost generați 12 indicatori de rezultat ce au în vedere:

- starea drumurilor agricole;
- situația exploatațiilor agricole;
- investițiile în sectorul agricol;
- suprafața agricolă;
- locurile de muncă;
- investiții și situația beneficiarilor.

Tabel 95: Indicatorii de impact și reperetele măsurabile în sectorul agricol

Indicatori de impact	Denumire indicator de rezultat	Decembrie 2021 ... Decembrie 2030
Dezvoltarea infrastructurii agricole	Lungimea drumurilor de exploatare agricolă reabilitate/ construite	

	Numărul de exploatații agricole sprijinite/beneficiari sprijiniți	
	Totalul investițiilor din sectorul agricol	
	Suprafața agricolă cu lucrări de irigații noi construite	
	Suprafața agricolă amenajată	
	Locuri de muncă create în sectorul agricol	
	Venitul mediu al lucrătorilor agricoli	
	Cheltuieli publice în sectorul agricol	
Formarea și dezvoltare mediului agricol	Numărul produselor tradiționale recunoscute	
	Numărul de exploatații agricole care primesc sprijin pentru participarea la sistemele de calitate, la piețele locale și la circuitele de aprovizionare scurte, precum și la grupuri/organizații de producători	
	Număr de noi fermieri ce au început activitatea	
	Număr de fermieri participanți la cursuri de consiliere și formare	
	Populație netă care beneficiază de servicii/infrastructuri îmbunătățite	
	Număr de piețe agroalimentare modernizate	

Economie

În cadrul sectorului economic au fost generați 4 indicatori de impact:

- dezvoltarea mediului economic local;
- formarea profesională și creșterea accesului pe piața muncii;
- dinamica forței de muncă;

*Proiect cofinanțat din Fondul Social European prin
Programul Operațional Capacitate Administrativă 2014-2020!*

➤ cercetare-dezvoltare-specializare inteligentă.

Cei trei indicatori sunt măsurați prin 28 de indicatori de rezultat ai situației economice. Grupați, aceștia redau:

- situația salariaților raportat la venit și activitate;
- dinamica pieței muncii;
- PIB-ul;
- situația companiilor active;
- valoare investițiilor efectuate;
- situația centrelor de cercetare.

Tabel 96: Indicatorii de impact și reperetele măsurabile în sectorul economic

Indicatori de impact	Denumire indicator măsurabil	Decembrie 2021
		... Decembrie 2030
Dezvoltarea mediului economic local	PIB Județean	
	PIB per cap de locuitor	
	Numărul companiilor active	
	Numărul companiilor cu 250 de angajați sau peste	
	Numărul parcurilor industriale	
	Agricultură	
	Industrie prelucrătoare	
	Industrie extractivă	
	Comerț	
	Transporturi	
	Construcții	
	Sănătate	
	Educație	
	Sport	

	Turism	
Formarea și creșterea accesului pe piața muncii	Număr de cursuri de calificare și recalificare	
	Număr de acțiuni de consiliere formală și informală	
Dinamica forței de muncă	Venitul mediu brut	
	Numărul salariaților	
	Locuri de muncă vacante	
	Rata șomajului	
Cercetare-dezvoltare-specializare inteligentă	Laboratoare regionale autorizate în domeniul securității și siguranței alimentare, siguranța mediului, încercare și caracterizarea materialelor	
	Numărul de brevete științifice acordate	
	Infrastructuri îmbunătățite de cercetare	
	Număr colaborării între organizațiile CDI și mediul de afaceri/ instituții de învățământ	
	Număr de entități CDI care participă în proiecte de cercetare în parteneriat	
	Număr locuri noi de muncă create în domeniul cercetării	

Infrastructură

Infrastructura va fi monitorizată prin indicatorii de rezultat cuprinși în cadrul a patru indicatori de impact:

- reabilitare și modernizare urbană;
- extindere, modernizare și reabilitare sistem de utilități publice;
- extinderea, reabilitarea și modernizarea infrastructurii de transport;
- dezvoltarea mobilității urbane

Subordonat acestor indicatori au fost creați 38 de indicatori de rezultat ce cuprind:

- lungimea și starea drumurilor;
- lungimea și starea rețelelor de utilități;
- gradul de racordare la rețeaua de utilități;
- situația clădirilor și a spațiului intravilan.

*Proiect cofinanțat din Fondul Social European prin
Programul Operațional Capacitate Administrativă 2014-2020!*

Tabel 97: Indicatorii de impact și reperile măsurabile în domeniul infrastructurii

Indicator de impact	Denumire indicator măsurabil	Decembrie 2021
		Decembrie 2030
Reabilitare și modernizare urbană	Număr clădiri reabilite sau eficientizate energetic	...
	Număr studii de amenajare urbană sau periurbană	
	Număr de km incluși în intravilan	
	Număr de autorizații de construire clădiri rezidențiale	
	Design unitar pentru mobilierul urban	
	Creșterea spațiului public	
	Nr. de clădiri publice reabilite	
Extindere, modernizare și reabilitare sistem de utilități publice	Număr de km rețea de gaze naturale realizat/modernizat	
	Număr de km rețea termică realizat/modernizat	
	Număr localități din mediul rural conectate la sistemul de alimentare cu gaze	
	Lungimea rețelei de iluminat public în mediul urban	
	Lungimea rețelei de iluminat public în mediul rural	
	Lungime rețea de alimentare cu apă	
	Număr stații de epurare	
Număr localități din mediul rural conectate la sistemul de alimentare cu apă		

	Lungime rețea de canalizare	
	Număr localități din mediul rural racordate la rețeaua de canalizare	
	Lungimea rețelei de distribuție a energiei electrice	
Extinderea, reabilitarea și modernizarea infrastructurii de transport	Număr km zonă pietonală	
	Lungime drumuri județene modernizate	
	Lungime drumuri comunale modernizate	
	Număr km de drumuri construiți	
	Număr km de trotuare reabilite	
	Număr de poduri construite/modernizate	
	Număr pasaje CF amenajate/modernizate	
	Număr sensuri giratorii construite	
	Număr puncte de informare a călătorilor	
	Lungimea pistelor de bicicliști	
	Număr spații de parcare construite/modernizate	
	Numărul vehiculelor electrice/ecologice dedicate transportului public	
Creșterea mobilității urbane	Lungimea pistelor de bicicletă	
	Număr vehicule electrice pentru transport achiziționate	
	Număr stații de încărcare vehicule electrice	
	Număr de proiecte smart mobility realizate în județ	

Educație și cultură

Monitorizarea sectorului cultural și al educației este realizată prin intermediul a trei indicatori de impact și a 19 indicatori de rezultat subordonați acestora.

- consolidarea infrastructurii educaționale;
- creșterea calității actului de predare.
- dezvoltarea sectorului cultural.

Indicatorii de rezultat propuși urmăresc:

- situația unităților de învățământ;
- dotarea și modernizarea sistemului educațional;
- situația personalului didactic;
- situația evenimentelor culturale organizate în județ.

Tabel 98: Indicatorii de impact și reperle măsurabile în sectorul cultural și al educației

Indicator de impact	Denumire indicator măsurabil	Decembrie 2021
		Decembrie 2030
Consolidarea infrastructurii educaționale	Număr de unități de învățământ reabilitate	...
	Număr săli de sport construite/reabilitate	
	Număr unități de învățământ dotate cu echipamente IT	
	Număr de laboratoare școlare	
	Număr de soluții de digitalizare în sectorul educațional	
Creșterea calității actului de predare	Numărul personalului didactic din mediul urban, participant la cursuri de formare/specializare	
	Numărul personalului didactic din mediul rural, participant la cursuri de formare/specializare	
	Numărul cazurilor de abandon școlar	

	Numărul stagiilor de practică a elevilor, studenților, masteranzilor, doctoranzilor în industrie	
	Nr. activităților extrașcolare dedicate creativității și atitudinii inovative	
	Număr cadre didactice cu competențe pedagogice îmbunătățite	
	Competențe IT și tehnice crescute la nivelul personalului didactic	
	Rata medie de promovabilitate a examenului de bacalaureat în mediul urban	
	Rata medie de promovabilitate a examenului de bacalaureat în mediul rural	
Dezvoltarea sectorului cultural	Număr de spații amenajate expozițiilor culturale	
	Numărul evenimentelor culturale	
	Număr biblioteci modernizate	
	Numărul cinematografelelor construite/modernizate	

Turism

Turismul constituie un segment distinct ce va fi monitorizat prin intermediul a 3 indicatori și a 20 de indicatori de rezultat subordonați.

- dezvoltarea infrastructurii turistice;
- reabilitarea și conservarea elementelor de patrimoniu;
- extinderea sectorului turistic.

Indicatorii de rezultat grupați în această categorie au urmărit:

- situația unităților de cazare;
- situația obiectivelor turistice;
- gradul de adaptare la noile provocări în domeniul turismului;
- situația lucrătorilor din sectorul turistic;

- analiza evenimentelor cu potențial turistic.

Tabel 99: Indicatorii de impact și reperele măsurabile în sectorul turismului

Indicator de impact	Denumire indicator	Decembrie 2021
		... Decembrie 2030
Dezvoltarea infrastructurii turistice	Număr total al turiștilor	
	Număr turiști străini	
	Număr unități de cazare	
	Număr trasee turistice concepute	
	Număr de unități de cazare de lux	
	Număr de spații de agrement construite	
	Număr de spații de agrement modernizate	
	Numărul lucrătorilor din sectorul turistic	
	Venitul minim al lucrătorilor din sectorul turistic	
	Număr de evenimente sportive realizate	
	Număr de soluții de digitalizare în turism implementate	
	Nivelul indicelui de creștere a încasărilor din turism	
Reabilitarea și conservarea elementelor de patrimoniu	Număr monumente istorice recondiționate	
	Număr de obiective turistice reabilitate	
Extinderea sectorului turistic	Numărul parteneriatelor interjudețene în scop dezvoltării turistice	
	Numărul parteneriatelor între unități locale în scopul dezvoltării turistice	
	Festivaluri de muzică/ concerte	
	Competiții sportive	
	Activități culinare	
	Evenimente religioase	
	Alte categorii	

Sănătate și asistență socială

Sectorul sanitar și al asistenței sociale vor fi tratate ca două direcții de monitorizare distincte în vederea eficientizării procesului de evaluare. Sistemul medical prezintă 2 indicatori de impact cărora le revin 13 indicatori de rezultat .

- consolidarea infrastructurii sanitare;
- creșterea calității sistemului sanitar.

Indicatorii de rezultat grupați în această categorie au urmărit:

- situația unităților medicale;
- capacitatea și dotarea unităților;
- situația personalului medical.

Pentru sectorul asistenței sociale sunt constituiți 3 indicatori de impact și o serie de 22 de indicatori de rezultat

- consolidarea infrastructurii de asistență socială;
- evoluția beneficiarilor de asistență socială;
- integrarea socială.

Indicatorii de rezultat grupați în această categorie au urmărit:

- situația centrelor sociale și a serviciilor oferite;
- evidența persoanelor beneficiare;
- acțiuni privind incluziunea și stoparea discriminării.

Tabel 100: Indicatorii de impact și reperetele măsurabile în sectorul sanitar

Indicator de impact	Denumire indicator	Decembrie 2021
		Decembrie 2030
Consolidarea infrastructurii sanitare	Numărul secțiilor din spitale	...
	Numărul spitalelor modernizate	
	Număr dispensare medicale construite/ modernizate	
	Capacitatea spitalelor din județ	
	Număr de soluții de digitalizare în sănătate	
	Număr campanii de informare privind sănătatea publică	

Creșterea calității sistemului sanitar	Număr de urgențe rezolvate	
	Numărul de medici activi în instituțiile publice	
	Numărul personalului medical auxiliar	
	Numărul programelor de formare a personalului medical	
	Numărul deceselor din unitățile sanitare	
	Numărul de nașteri	
	Numărul deceselor premature	

Tabel 101: Indicatorii de impact și reperetele măsurabile în sectorul asistenței sociale

Indicator de impact	Denumire indicator	Decembrie 2021
		Decembrie 2030
Consolidarea infrastructurii de asistență socială	Număr furnizori servicii sociale	...
	Numărul centrelor rezidențiale publice	...
	Numărul centrelor rezidențiale private	...
	Număr centre de zi publice	...
	Număr centre de zi private	...
	Numărul serviciilor de asistență comunitară	...
	Numărul cantinelor sociale construite/ modernizate	...
	Numărul centrelor multifuncționale construite/ modernizate	...
	Numărul de proiecte de digitalizare a serviciilor de asistență socială	...
Evoluția beneficiarilor de asistență socială	Număr beneficiari servicii sociale pe următoarele categorii	...

	Tineri sub 18 ani	
	Tineri NEETS	
	Minori cu dizabilități	
	Adulți cu dizabilități	
	Persoane vârstnice	
	Persoane cu diferite adicții	
	Persoane victime ale violenței domestice sau a traficului de persoane	
Integrarea socială	Număr persoane peste 65 de ani active pe piața muncii	
	Număr persoane cu dizabilități active pe piața muncii	
	Număr de acțiuni de voluntariat în domeniul asistenței sociale	
	Număr măsuri de îmbătrânire activă implementate	
	Număr de campanii de informare privind asistența socială	

Mediul înconjurător

Protecția mediului este monitorizată prin doi indicatori de impact pentru reabilitarea și modernizarea infrastructurii de mediu și protejarea ecosistemului local.

Cei 16 indicatori de rezultat reveniți acestei secțiuni au în vedere:

- situația colectării deșeurilor;
- echipamentele de monitorizare a poluării;
- acțiunile de conservare a ecosistemului.

Tabel 102: Indicatorii de impact și reperle măsurabile în cadrul protecției ecosistemului și a mediului înconjurător

Indicator de impact	Denumire indicator măsurabil	Decembrie 2021
		...

Proiect cofinanțat din Fondul Social European prin Programul Operațional Capacitate Administrativă 2014-2020!

		Decembrie 2030
Reabilitarea și modernizarea infrastructurii mediu	Număr puncte de colectare selectivă	
	Numărul platformelor ecologice pentru depozitare	
	Număr de perdele vegetale modernizate/ extinse	
	Număr de spații afectate de activitățile industriale decontaminate	
	Lungimea culoarelor de râuri consolidate	
	Lungimea versanților stabilizați	
	Număr vehicule de colectate și sortare	
	Gradul de colectare selectivă la nivel județean	
	Număr de soluții de digitalizare în sectorul de mediu	
	Valoarea investițiilor pentru protejarea și conservarea mediului înconjurător	
	Protejarea și conservarea mediului	Numărul spațiilor verzi amenajate
Suprafața reîmpădurită		
Numărul stațiilor de monitorizare a aerului		
Suprafața parcurilor și arilor naturale protejate		
Număr de proiecte dedicate ariilor protejate		
Număr de specii protejate regăsite pe teritoriul județului		

	Număr de proiecte ce au componente inovative sau de protecția mediului	
--	--	--

Administrație publică și antreprenoriat

Domeniul antreprenoriatului prezintă 3 indicatori ce au subordonați 14 indicatori de rezultat.

- sprijinirea creării IMM-urilor și dezvoltarea celor existente;
- dezvoltarea serviciilor de asistență și consultanță pentru afaceri;
- formarea și dezvoltarea capitalului uman.

Indicatorii de rezultat grupați în această categorie au urmărit:

- situația firmelor.
- situația programelor de sprijinire a mediului antreprenorial.

Ultima direcție, **sectorul administrativ**, cuprinde doi indicatori de monitorizare și 9 indicatori de rezultat subordonați.

- dezvoltarea societății civile;
- îmbunătățirea sistemului administrativ.

Indicatorii de rezultat grupați în această categorie au urmărit:

- relația autorităților locale cu ONG-urile;
- procesul de pregătire al personalului;
- situația privind modernizarea.

Tabel 103: Indicatorii de impact și reperatele măsurabile în sectorul antreprenorial

Indicator de impact	Denumire indicator măsurabil	Decembrie 2021
		Decembrie 2030
Sprijinirea creării IMM-urilor și dezvoltarea celor existente	Număr de firme nou înființate	...
	Număr de proiecte de inovație contractate și implementate	
	Număr IMM care introduc inovație de produs sau proces	

	Număr de parteneriate între mediul universitar și cel economic	
	Număr de autorizații/ certificate eliberate pentru micii producători	
	Numărul planurilor de marketing	
	Numărul de locuri de muncă nou create prin sprijinirea mediului antreprenorial	
Dezvoltarea serviciilor de asistență și consultanță pentru afaceri	Număr de evenimente cu participare colectivă	
	Număr sesiuni de informare	
	Număr de aplicații de finanțare	
	Număr sesiuni de instruire	
	Număr de misiuni de informare/consultanță pentru oamenii de afaceri	
Formarea și dezvoltarea capitalului uman	Număr de angajați IMM care finalizează cursuri pentru specializare inteligentă, tranziție industrială și antreprenariat	
	Număr de angajați ai personalului administrativ care a participat la cursuri pentru dezvoltarea mediului antreprenorial	

Indicatori sectorul administrației publice

Tabel 104: Indicatorii de impact și reperele măsurabile în sectorul administrației publice

Indicator de impact	Denumire indicator măsurabil	Decembrie 2021 ... Decembrie 2030
Dezvoltarea societății civile	Număr de ONG-uri înscrise în baza de date a administrației	

	Număr de parteneriate încheiate între APL-uri și ONG-uri	
	Număr de proiecte derulate în parteneriat	
Îmbunătățirea sistemului administrativ	Număr de unități administrative modernizate	
	Număr de proiecte de formare a funcționarilor publici	
	Numărul funcționarilor publici implicați în programe de formare	
	Numărul proiectelor de digitalizare	
	Număr de proiecte smart city implementate în județ	
	Număr de proiecte smart village implementate în județ	

Întrucât indicatorii de monitorizare regroupează indicatorii de impact și de rezultat, scopul acestora este de a urmări progresul realizat în atingerea impactului și rezultatului pe care implementarea Strategiei o are și presupune monitorizarea progresului spre atingerea obiectivelor, care este măsurat continuu, identificarea nevoii de a schimba unele obiective, verificarea anumitor presupuneri/supoziții de implementare stabilite inițial.

Mai jos, redăm indicatorii de monitorizare, clasificați pe Prioritățile de dezvoltare și direcțiile de acțiune stabilite la nivelul Strategiei:

Tabel 105: Indicatorii de monitorizare cuprinși în cadrul Priorității de dezvoltare 1: Economie competitivă, bazată pe inovare și digitalizare

Obiective de dezvoltare (OD)	Indicatori de monitorizare	Dec 2021	Dec 2022	Dec 2023	Dec 2024	Dec 2025	Dec 2026	Dec 2027	Dec 2028	Dec 2029	Dec 2030
OD 1.1 Direcționarea județului spre dezvoltare economică cu scopul de a crea mai multe locuri de muncă	Număr de locuri de muncă create										
	Număr programe de reconversie profesională implementate										

	Număr programe de formare profesională implementate												
	Număr participanți la programe de reconversie profesională												
	Număr participanți la programe de formare profesională												
	Creșterea procentuală a numărului mediu de salariați												
	Creșterea câștigului mediu salarial net (%)												
OD 1.2 Dezvoltarea ecosistemului antreprenorial și creșterea competitivității mediului de afaceri	Numărul IMM-urilor sprijinite												
	Numărul de pachete de investiții și facilități oferite												
	Numărul campaniilor de promovare a oportunităților de finanțare în domeniul inovării și cercetării pentru întreprinderi												
	Nr. de centre de afaceri și parcuri industriale construite & operaționalizate												

	Numărul companiilor inovative nou create												
	Creștere procentuală a companiilor atrase/ nou înființate în Județul Teleorman												
	Valoarea investițiilor în tehnologii și echipamente nepoluante												
	Nr. investițiilor străine directe în domenii prioritare												
	Valoarea investițiilor străine în domenii prioritare												

Tabel 106: Indicatorii de monitorizare cuprinși în cadrul Priorității de dezvoltare 2: Cadru de viață sustenabil, autentic și atractiv

Obiective de dezvoltare (OD)	Indicatori de monitorizare	Dec 2021	Dec 2022	Dec 2023	Dec 2024	Dec 2025	Dec 2026	Dec 2027	Dec 2028	Dec 2029	Dec 2030
O.D. 2.1. Creșterea calității infrastructurii tehnico-edilitare	Lungimea rețelei de apă și canalizare										
	Nr. campanii de conștientizare a populației cu privire la consumul de apă responsabil										
	Grad de acoperire cu rețele de apă și canalizare aflate în stare medie sau bună										

Dezvoltarea sectorului agricol	agricolă reabilitate/ construite								
	Numărul de exploatații agricole sprijinite/beneficiari sprijiniți								
	Suprafața agricolă cu lucrări de irigații noi construite								
	Suprafața agricolă amenajată								
	Locuri de muncă create în sectorul agricol								
	Cheltuieli publice în sectorul agricol								
	Numărul produselor tradiționale recunoscute								
	Numărul de exploatații agricole care primesc sprijin pentru participarea la sistemele de calitate, la piețele locale și la circuitele de aprovizionare scurte, precum și la grupuri/organizații de producători								
	Număr de noi fermieri ce au început activitatea								
	Număr de fermieri participanți la cursuri de								

	consiliere și formare									
	Număr de piețe agroalimentare modernizate									
O.D. 2.3. Dezvoltarea integrată și sustenabilă a zonelor urbane funcționale, a municipiilor, orașelor și zonei rurale	Lungimea rețelelor de telecomunicații modernizate									
	Nr. unităților administrative ce au achiziționat mobilier urban nou									
	Nr. semne și marcaje pentru monumente istorice recondiționate/ achiziționate									
	Nr. clădiri reabilite / (re)activate									
	Nr. săli multifuncționale, dotate obligatoriu cu tribune pentru spectatori construite									
	Nr. săli de sport la nivelul unităților de învățământ modernizate/ construite									
	Capacitate centre pentru activități educative, culturale, recreative și sociale construite									
	Nr. spații de agrement tematice construite									

	Nr. de vizite la obiectivele de patrimoniu cultural și natural și la atracțiile care beneficiază de sprijin - măsurat în vizite pe an									
	Lungime rețea subterană de cabluri de telecomunicații									
	Numărul gospodăriilor cu acces la internet									
	Numărul localităților cu acces public la internet									
O.D. 2.4. Protejarea și valorificarea patrimoniului antropic	Nr. semne și marcaje pentru monumente istorice recondiționate/ achiziționate									
	Nr. de vizite la obiectivele de patrimoniu cultural și natural și la atracțiile care beneficiază de sprijin - măsurat în vizite pe an									
	Obiective de patrimoniu cultural restaurate/rea bilitate									
	Nr. trasee turistice amenajate									
	Nr. circuite turistice transfrontaliere create									

<p>O.D. 2.5. Dezvoltarea și valorificarea potențialului turistic</p>	Nr. produse locale recunoscute în conformitate cu standardele europene									
	Număr producători locali sprijiniți									
	Numărul unităților de cazare nou construite/modernizate									
	Numărul campaniilor de promovare turistică a județului Teleorman									
	Număr proiecte de digitalizare a lanțului valoric în turism (aplicații, marketing)									
	Nr. de evenimente organizate anual									
	Gradul de ocupare al potențialului de cazare, indicele de utilizare netă a locurilor de cazare									
	Nivelul indicelui de creștere a încasărilor din turism									
Nr. de turiști români/străini care apelează la serviciile turistice ecumenice										

	Creșterea duratei medii a sejurului pentru turiști (%)									
	Număr de parteneriate public-private create cu scopul promovării punctelor turistice									
	Număr circuite turistice create									
	Număr de produse/pachete turistice inovative create									
0.D. 2.6. Dezvoltarea infrastructurii și susținerea evenimentelor culturale, sportive și de agrement	Nr. de studii/consultări cu actori locali ce au avut drept scop identificarea activităților culturale de interes pentru populația din județul Teleorman									
	Nr. de activități și evenimente culturale locale									
	Nr. de parteneriate între unitățile administrative și actori privați în vederea organizării de evenimente culturale și artistice									
	Nr. studii elaborate având drept temă necesitatea dezvoltării infrastructurii culturale									

(locuri noi pentru spectacole, expoziții și cinematografe)												
Nr. spații nou create pentru spectacole, expoziții și cinematografe												
Nr. puncte de atracție turistică modernizate/reabilitate												

Tabel 107: Indicatorii de monitorizare cuprinși în cadrul Priorității de dezvoltare 3: Optimizarea sistemului educațional, de sănătate și protecție socială în județ

Obiective de dezvoltare (OD)	Indicatori de monitorizare	Dec 2021	Dec 2022	Dec 2023	Dec 2024	Dec 2025	Dec 2026	Dec 2027	Dec 2028	Dec 2029	Dec 2030
O.D. 3.1. Stimularea participării la procesele de educație și formare continuă, bazate pe o infrastructură modernă și pe digitalizare	Număr programe after-school implementate										
	Nr. unități de învățământ reabilitate/modernizate										
	Nr. unități de învățământ dotate cu echipamente IT moderne										
	Nr. stagiilor de practică în industrie derulate										
	Nr. programe de dezvoltare a activităților extrașcolare dedicate creativității și atitudinii inovative										
	Nr. stagii de practică /										

Proiect cofinanțat din Fondul Social European prin
Programul Operațional Capacitate Administrativă 2014-2020!

internship în întreprinderi inovative din sectoarele prioritare (prin burse sau alte facilități)										
Nr. programe de formare și creștere a competențelor cadrelor didactice										
Personal didactic/ personal de sprijin care beneficiază de programe de formare/ schimb de bune practici etc.										
Nr. cadre didactice/ personal de sprijin ce au participat la cursuri de formare și îmbunătățire a competențelor										
Nr programe de îmbunătățirea securității și siguranței elevilor în școală și în zonele adiacente unităților de învățământ										
Nr. centre de excelență înființate										
Nr. centre de educație non-formală, inclusiv centre after-school										
Rata brută de cuprindere în învățământul										

preșcolar (3-5 ani)										
Gradul de cuprindere în învățământul primar și gimnazial										
Gradul de cuprindere în învățământul profesional și tehnic										
Valoarea totală a investițiilor pentru digitalizarea sectorului educațional										
Nr. calculatoare moderne achiziționate										
Nr. programe de educație de tip "a doua șansă"										
Tineri NEETs, șomeri cu vârsta între 16 - 24 ani, care beneficiază de măsuri de reîntoarcere în educație în programe de tip a doua șansă										
Infrastructură medicală construită/ reabilitată/ modernizată/ extinsă/ dotată (pentru servicii medicale comunitare și ambulatorii)										

<p>O.D. 3.2. Modernizarea, digitalizarea și dezvoltarea serviciilor și infrastructurii de sănătate, promovarea prevenției și a unui mod de viață sănătos</p>	Unități medicale construite/ reabilitate/ modernizate/ extinse/ dotate (pentru servicii medicale comunitare și ambulatorii)																			
	Nr. spitale construite																			
	Număr parteneriate cu instituțiile de învățământ superior din județul Teleorman																			
	Beneficiari de infrastructură medicală construită/ dotată (pentru servicii medicale terțiare)																			
	Beneficiari (copii) de infrastructură socială de zi reabilitată/ modernizată/ extinsă/ dotată																			
	Număr proiecte de modernizare a infrastructurii serviciului de asistență comunitară																			
	Număr de centre comunitare integrate nou înființate																			
	Tipuri servicii comunitare (sociale, medicale,																			

	socio-profesionale etc.) implementate										
	Populația netă din mediul rural care beneficiază de servicii /infrastructuri sociale îmbunătățite										
	Nr. programe de dezvoltare a competențelor profesionale a cadrelor medicale										
	Nr. programe de atragere a tinerilor medici pentru ocuparea posturilor de medicină de familie în zone dezavantajate										
	Nr. unități sociale reabilite/ extinse										
O.D. 3.3. Sprijinirea incluziunii sociale și combaterea sărăciei	Nr. persoane vârstnice beneficiare de îngrijire la domiciliu										
	Nr. persoane cu dizabilități beneficiare de servicii de recuperare										
	Nr. programe de dezvoltare a competențelor profesionale dedicate personalului serviciilor sociale										
	Nr. angajaților din cadrul unităților de										

Obiective de dezvoltare (OD)	Indicatori de monitorizare	Dec 2021	Dec 2022	Dec 2023	Dec 2024	Dec 2025	Dec 2026	Dec 2027	Dec 2028	Dec 2029	Dec 2030
O.D. 4.1. Promovarea utilizării sustenabile a resurselor energetice și valorificarea surselor de energie regenerabilă	Suprafață spații verzi										
	Suprafață zone împădurite										
	Reducere emisii CO2 față de valoarea de referință din PAED										
	Număr parteneriate întreprinse în vederea reducerii poluării apelor										
	Suprafața apelor ecologizate										
	Număr depozite neconforme închise										
	Proiecte finalizate vizând decontaminarea sau valorificarea zonelor industriale abandonate din județul Teleorman										
	Suprafața totală de sol reabilitat măsurată în hectare										
O.D. 4.2. Protejarea și valorificarea patrimoniului natural, a biodiversității	Număr proiecte de dezvoltare a surselor de energie regenerabile										

și dezvoltarea infrastructurii verzi	Valoarea surselor de energie regenerabile achiziționate										
	Capacitate suplimentară de producere a energiei din surse regenerabile măsurată în MW										
	Scădere anuală estimată a gazelor cu efect de seră măsurată în Echivalent tone de CO2										
	Stații de transformare modernizate / noi operaționale pentru preluarea energiei produse din surse regenerabile										
	Suprafața spațiilor verzi nou create										
	Spații verzi în municipiile de județ/m2/loc uitor										
	Nr. parcuri modernizate/nou construite										
	Nr. zone de agrement modernizate/nou construite										
	O.D. 4.3. Modernizarea și dezvoltarea sistemelor de management	Număr de parteneriate efectuate în vederea implementării sistemului									

al apelor, apelor uzate și deșeurilor	integrat de colectare a deșeurilor												
	Cantitatea de deșeuri colectate separat												
	Număr de campanii de conștientizare în vederea colectării/reciclării selective a deșeurilor												
	Rata de reciclare a deșeurilor menajere și similare												
	Capacitate suplimentară de recuperare a deșeurilor (exclusiv reciclare) măsurată în tone/an												

Tabel 109: Indicatorii de monitorizare cuprinși în cadrul Priorității de dezvoltare 5: Conectivitate fizică și digitală ridicată

Obiective de dezvoltare(OD)	Indicatori de monitorizare	Dec 2021	Dec 2022	Dec 2023	Dec 2024	Dec 2025	Dec 2026	Dec 2027	Dec 2028	Dec 2029	Dec 2030
O.D. 5.1. Sprijinirea mobilității durabile, inclusiv cu scop turistic și de agrement	Lungimea drumurilor reabilite										
	Lungimea drumurilor nou construite										
	Numărul de parcări nou create										
	Numărul de proiecte de fluidizare a										

traficului implementate									
Număr campanii de conștientizare pentru siguranța publică									
Număr stații de încărcare pentru vehicule electrice									
Tipuri de deplasare gestionate prin instrumente ICT (nr.) (velo, rutier, transport public, parcare)									
% din totalul deplasărilor cu emisii reduse de Co2									
Emisii GES din transport (t/an)									
Număr proiecte pentru accesibilizarea spațiului public pentru persoanele cu dizabilități implementate									
Lungimea pistelor de biciclete									
Număr sisteme de bike-sharing constituite									
Număr campanii de promovare a transportului verde sau în									

	Numărul unităților școlare digitalizate									
	Numărul administrațiilor publice digitalizate									
0.D. 5.3. Întărirea capacității instituționale prin eficientizarea administrației publice și a procesului de luare a deciziilor	Nr. personal care a participat la programe de îmbunătățire a competențelor profesionale									
	Nr. programe de îmbunătățire a competențelor profesionale									
	Nr. unități administrative ce au beneficiat de programe de modernizare a sistemului digital									
	Nr. structuri parteneriale cu reprezentanți ai mediului de afaceri, ONG-urilor, societății civile etc									
	Nr. parteneriate externe									
	Nr. servicii furnizate către cetățeni la nivelul CJ Teleorman									
	Dezvoltarea bazelor de date GIS									
Elaborarea planurilor cadastrale										

Referitor la **structura documentelor necesare monitorizării**, în secțiunea Anexe este prezentată o structură orientativă a acestora (**ANEXA 26 - ANEXA 29**).

8.4. Analiza multicriterială și mecanismul de aplicare a priorităților strategice

Procesul Multicriterial rezidă într-o abordare menită a identifica cele mai relevante proiecte pentru scopul Strategiei, fiind acele proiecte care contribuie cel mai mult la atingerea obiectivelor acesteia. Analiza Multicriterială va fi folosită pentru a compara diferite propuneri de proiecte și pentru a identifica care sunt cele mai relevante pentru scopul strategiei și care contribuie cel mai mult la atingerea obiectivelor acesteia.

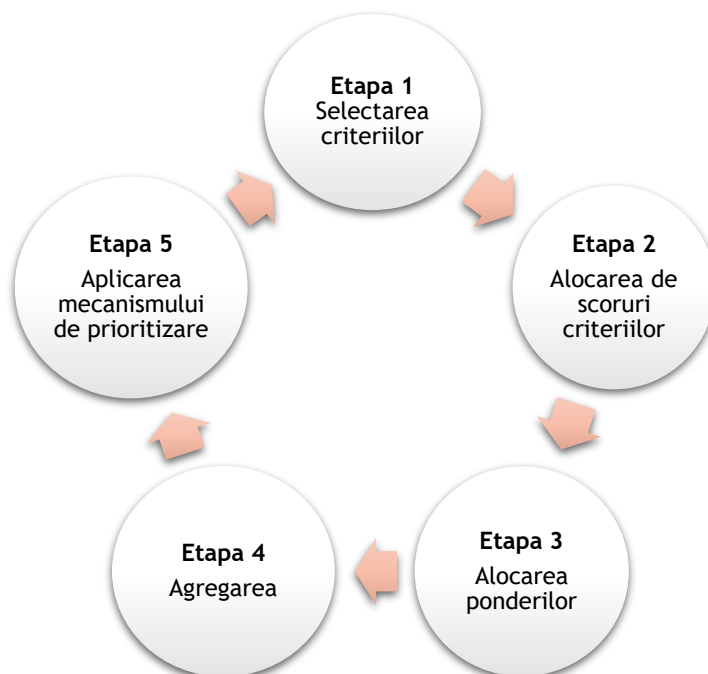


Figura 62: Procesul multicriterial

Sursa: Autorul, după un model prezentat în cadrul Ghidului Practic pentru Elaborarea Strategiilor Integrate de Dezvoltare Teritorială

Astfel, o activitate foarte importantă în implementarea cu succes a Strategiei o reprezintă elaborarea unor criterii de prioritizare a investițiilor.

În acest sens, se recomandă a se avea în vedere următorii pași:

1. *Elaborarea unei metodologii de prioritizare a investițiilor de la nivelul Județului Teleorman, în conformitate cu normele legale aflate în vigoare și cu respectarea principiilor bune-guvernante;*

2. Concretizarea și delimitarea criteriilor concrete de prioritizare a investițiilor în sectoarele considerate relevante pentru dezvoltarea Județului Teleorman.

Fundamentarea metodologiei, precum și concretizarea și delimitarea criteriilor concrete de prioritizare a investițiilor respectă criteriile legale stabilite prin HG nr. 225/2014, Norme Metodologice din 26 martie 2014 privind prioritizarea proiectelor de investiții publice, cât și principiile generale investiționale, corelate cu nevoile locale și centrale.

Mecanismul de prioritizare este centrat pe ideea de oportunitate și de sporire a gradului de beneficii sociale. Prioritizarea investițiilor reprezintă unul dintre conceptele cu care operează dezvoltarea locală. În continuare, se va realiza prezentarea unor termeni, prin definirea unor concepte operaționale, pentru a explica demersul metodologic adoptat.

Astfel, mecanismul de prioritizare pornește de la delimitarea terminologică clară a noțiunii de *investiție* și a conceptului de *prioritizare*, după cum reiese din tabelul de mai jos:

Investiție	Investiția este efortul financiar actual făcut pentru un viitor mai bun, creat prin dezvoltare și modernizare, având ca sursă de finanțare renunțarea la consumuri actuale sigure, dar mici și neperformante, în favoarea unor consumuri viitoare mai mari și într-o structură modernă, mai aproape de opțiunile utilizatorilor, dar probabile. ⁸⁶ Noțiunea de investiție, într-o accepțiune largă, este sinonimă cu: alocare, plasare, dotare, iar într-un sens mai restrâns (financiar-contabil) reprezintă o cheltuială facultativă pentru obținerea de bunuri materiale cu valoare mare și durata de folosință îndelungată.
Prioritizare	Prioritatea reprezintă o însușire de a fi primul într-o succesiune temporală, în consecință, prioritizarea reprezintă <i>întâietatea acordată</i> , în acest caz, unor proiecte.

În conformitate cu Normele Metodologice din 26 martie 2014 privind prioritizarea proiectelor de investiții publice, aprobate prin HG nr. 225/2014, de la nivel guvernamental se stabilesc patru principii, cărora li se adaugă un principiu auxiliar, prin care se realizează prioritizarea proiectelor de investiții publice:

1. **Oportunitatea proiectului în contextul strategiilor sectoriale sau naționale**, al cărui scop este să stabilească dacă țintele proiectului sunt relevante,
2. **Justificarea economică și socială**, al cărui scop este să stabilească dacă proiectul este justificat economic prin studiul de (pre)fezabilitate sau, după caz, memoriul tehnico-economic sau nota de fundamentare,

⁸⁶ G. Prelipcean, Fundamente economice ale investițiilor, Ed. Universității, Suceava 2000, pag. 4

3. **Suportabilitatea și sustenabilitatea financiară**, al cărui scop este să stabilească dacă cerințele totale de finanțare ale proiectului respectă o estimare realistă a resurselor disponibile pentru sector/subsector,
4. **Aranjamente pentru implementare/ performanța în implementare**, al cărui scop este să stabilească cât de bine s-a făcut actuala pregătire a proiectului.

Principiul auxiliar face referire la cât de avansat este proiectul ca timp rămas, respectiv câți ani au mai rămas sau stadiu fizic, respectiv cât mai este de implementat. Alt document consultat și care stă la baza stabilirea mecanismului de prioritizare este reprezentat de Ghidul pentru planificarea și fundamentarea procesului decizional din administrația publică locală. Amintim, dintre criteriile de prioritizare promovate prin Ghid, următoarele:

- Existența unei strategii de dezvoltare locală;
- Modul de formulare și etapizare a politicilor publice și a planurilor de investiții;
- Existența unui Plan Strategic Instituțional;
- Necesitatea analizei impactului economic, social și asupra mediului.

Pentru implementarea **mechanismului de prioritizare**, se recomandă astfel a se avea în vedere:

- **Corelarea cu strategiile naționale de investiții** → sprijinirea procesului de corelare între strategiile naționale de investiții în infrastructură publică în vederea fundamentării prioritizării investițiilor din surse de finanțare existente și furnizarea de asistență în procesul de identificare și prioritizare a viitoarelor investiții finanțate la nivelul Județului Teleorman.
- **Criterii de prioritizare a proiectelor** → fundamentarea formulării unor criterii pentru prioritizarea proiectelor cu scopul de a încuraja investiții complementare pliate pe investiții din fonduri UE și de la bugetul de stat. Criteriile se vor stabili în funcție de scorul obținut la analiza stadiului proiectului (stadiu de idee vs. în stadii de dezvoltare avansate-documentații aflate în lucru; exemplu de prioritizare: un proiect în stadiu PT este prioritizat comparativ cu un proiect aflat în stadiu de idee, pentru care nu s-au demarat documentații specifice). De asemenea, se va analiza în concreto justificarea economică și socială a proiectului, în sensul raportării proiectului la dimensiuni precum: cost- beneficiu, dimensiunea grupului-țintă, durata de timp necesară obținerii avizelor, durata implementării, sustenabilitate financiară pe termen mediu și lung.
- **Politica de infrastructură municipală** → sprijinirea procesului de elaborare și revizuire a strategiilor, planurilor și investițiilor în domeniile de interes, care stau la baza accesării instrumentelor structurale.
- **Raportarea la experiențele anterioare** → în scopul de a decela dificultățile care pot surveni în implementare, se va face apel la proiecte deja implementate, pentru eliminarea unor pași care ar putea genera întârzieri în derularea proiectului.

De asemenea, este oportună utilizarea următoarelor tehnici, metode și criterii de priorizare:

- Constituirea unui grup de lucru/ comitet, pentru stabilirea unor oportunități de finanțare;
- Potențialul de impact transectorial multiplicator, de rezolvare în lanț a unor situații problematice la nivel social, economic;
- Influența asupra creșterii eficienței energetice;
- Contribuția la conservarea biodiversității și reducerea poluării aerului, solului, apei;
- Încadrarea în obiectivele strategice formulate în cadrul Strategiei;
- Capacitatea de a crea valoare adăugată;
- Analiza ex-ante a proiectului de investiții;
- Informare și consultare publică;
- Analiza ex-post a proiectului de investiții.

Mai jos, este prezentată propunerea de fișă privind modalitatea de priorizare a proiectelor, la nivelul Județului Teleorman:

Tabelul 1: Modalitatea de priorizare a proiectelor

Principii strategice	Cerințe/ criterii	Punctaje acordate	Aspecte de metodologie
1. Relevanță, importanță, oportunitate (20 puncte)	1.1. Relevanța și importanța proiectului, prin prisma obiectivelor generale și a obiectivelor specifice	0 puncte - obiectivele nu sunt corelate cu strategia UAT-ului 10 puncte - obiectivele sunt corelate parțial cu strategia UAT-ului 20 puncte - obiectivele sunt corelate complet cu strategia UAT-ului	Identificarea în cadrul Strategiei a obiectivelor cu care proiectul se află în concordanță
2. Necesitatea economică și beneficii sociale (40 puncte)	2.1. Existența unui SF/raport tehnic/ memoriu tehnic - 20 puncte	0 puncte - lipsa documentului 20 puncte- existența unui document valid	-
	2.2. Justificare socială și plus-valoare adusă comunității - 10 puncte	0 puncte - proiect fără beneficii sociale 10 puncte - proiect care demonstrează beneficiile aduse comunității	Se vor detalia minimum 5 indicatori cost- beneficiu
	2.3. Respectarea legislației de mediu - 10 puncte	0 puncte dacă nu există autorizație de mediu 5 puncte dacă nu este necesară evaluarea impactului asupra mediului	-

Proiect cofinanțat din Fondul Social European prin Programul Operațional Capacitate Administrativă 2014-2020!

		10 puncte dacă există autorizație de mediu	
3.Sustenabilitatea economico-financiară (20 puncte)	3.1. Reperabilitatea sursei de finanțare - 10 puncte	0 puncte - buget de stat 5 puncte- buget local+ buget de stat 10 puncte - fonduri nerambursabile	-
	Sustenabilitatea și autosustenabilitatea- 10 puncte	0 puncte - proiectul nu generează venituri 5 - proiectul generează venituri reduse, autosustenabilitatea fiind redusă 10 puncte - proiectul generează venituri fiind autosustenabil	-
4.Implementarea proiectului 20 puncte	Aspecte concrete de evaluare și monitorizare 10 puncte	0 puncte - nu există indicatori 5 puncte - indicatorii nu sunt măsurabili în mod concret 10 puncte - indicatorii sunt corect formulați și măsurabili	-
	Existența unei structuri de management care se asigură de implementarea proiectului 10 puncte	0 puncte - nu au fost desemnate persoane responsabile 5 puncte - au fost desemnate persoane responsabile 10 puncte- au fost desemnate persoane responsabile cu experiență în implementarea proiectelor	-

CONCLUZII

Strategia de Dezvoltare Durabilă a Județului Teleorman cuprinde totalitatea aspectelor strategice cu privire la elementele sociale, economice și administrative ce au un impact direct asupra dezvoltării armonioase la nivel de județ și asupra calității vieții cetățenilor. Secțiunea de față cuprinde principalele aspecte concludive ca urmare a datelor culese și redade în capitolele anterioare.

Liniile directoare finale ce pot fi trasate ca urmare a cercetării elaborate sunt următoarele:

- Județul Teleorman are o poziție geografică favorabilă, aflându-se la granița sudică a țării, ceea ce conferă posibilitatea de dezvoltare transfrontalieră;
- Există potențial socio-economic ridicat, dat fiind accesul la fluviul Dunărea și existența celor două porturi pe Dunăre: Turnu Măgurele și Zimnicea, care oferă mari posibilități de transport fluvial și de amplasare a unor obiective industriale;
- Județul Teleorman beneficiază de un sistem de desecare extins, suprafața totală acoperită plasând județul pe locul al 3-lea la nivel de regiune;
- Referitor la sistemul sanitar, se constată existența a 7 spitale la nivel județean;
- Este surprins gradul extins de ruralizare, astfel că 67,1% din populația județului locuiește în mediul rural; totodată, 59 de localități din mediul rural nu au sistem de canalizare;
- Infrastructura portuară este slab dezvoltată la momentul actual;
- Se recomandă accesarea oportunităților de finanțare existente la nivelul cadrului financiar multianual 2021-2027.

În urma analizei efectuate în cadrul strategiei au fost constituite 5 priorități de dezvoltare, ce urmează politica socio-economică promovată de Uniunea Europeană pentru dezvoltarea orașelor și regiunilor:

- Prioritate de dezvoltare 1: Economie competitivă, bazată pe inovare și digitalizare;
- Prioritate de dezvoltare 2: Cadru de viață sustenabil, autentic și atractiv;
- Prioritate de dezvoltare 3: Optimizarea sistemului educațional, de sănătate și protecție socială în județ;
- Prioritate de dezvoltare 4: Mediu natural valorificat responsabil;
- Prioritate de dezvoltare 5: Conectivitate fizică și digitală ridicată.

În cadrul celor cinci priorități de dezvoltare trasate au fost incluse peste 1.000 de proiecte de dezvoltare a localităților și a județului în ansamblu, proiectele urmărind îndeplinirea viziunii strategiei și anume transformarea Județului Teleorman într-un județ



UNIUNEA EUROPEANĂ



Programul Operațional Capacitate Administrativă
Competența face diferența!



Instrumente Structurale
2014-2020

competitiv, bazat pe digitalizare, care oferă oportunități de muncă și condiții optime de locuire, cu un mediu economic local dinamic, inovator și multisectorial.

Concluzionând, Strategia de Dezvoltare Durabilă a Județului Teleorman, urmărește asigurarea unei dezvoltări urbane și rurale integrate, cu respectarea principiilor dezvoltării durabile, în termeni sociali, economici și ecologici și cu impactarea semnificativă a nivelului de trai al comunităților locale.



BIBLIOGRAFIE

SURSE PRIMARE

- Regulamentul (UE, Euratom) nr. 2020/2093 al Consiliului din 17 decembrie 2020 de stabilire a cadrului financiar multianual pentru perioada 2021-2027
- Regulamentul (UE) 2020/2094 al Consiliului din 17 decembrie 2020 de instituire a unui instrument de redresare al Uniunii Europene pentru a sprijini redresarea în urma crizei provocate de COVID-19
- Programul de Cooperare Interregională INTERREG EUROPE
- Strategia Europeană Pentru Tineret 2019 - 2027
- Programul Orizont Europa
- Agenția pentru Dezvoltare Regională Sud-Muntenia, Programul Operațional Regional (POR) al Regiunii Sud-Muntenia pentru perioada 2021-2027
- Planul De Dezvoltare Regională 2021-2027 al Regiunii Sud Muntenia
- Strategia Uniunii Europene pentru Regiunea Dunării
- Strategia Națională pentru Dezvoltarea Durabilă a României 2030
- Strategia de Dezvoltare Locală a Municipiului Alexandria, pentru perioada 2014-2020
- Strategia Națională de Dezvoltare a Ecoturismului în România, 2018-2027
- Strategia pentru Îmbunătățirea Infrastructurii Educaționale 2018 - 2023
- PNRR
- Politica de coeziune 2021-2027
- Politica de Coeziune 2014-2020
- Strategia Pentru Specializare Inteligentă A Regiunii Sud Muntenia Pentru Perioada 2021-2027
- Legea nr. 176/2020 pentru aprobarea OUG 60/2020 privind unele măsuri financiare în vederea implementării proiectelor de infrastructură din perioada de programare 2007-2013, finanțate din fondurile UE aferente perioadei de programare 2014-2020
- ORDONANȚĂ DE URGENȚĂ nr. 195 din 22 decembrie 2005 privind protecția mediului, publicată în MONITORUL OFICIAL nr. 1196 din 30 decembrie 2005

SURSE SECUNDARE

- Nistoreanu, Puiu, Economia turismului : teorie si practica, Editura ASE, 2005
- OCDE, Recommendation of the Council on Principles for Public Governance of Public-Private Partnerships, 2012
- Informații prelucrate, provenind din partea:

*Proiect cofinanțat din Fondul Social European prin
Programul Operațional Capacitate Administrativă 2014-2020!*

- Institutul Național de Statistică
- Direcția județeană de Statistică Teleorman
- Direcția pentru Agricultură Județeană Teleorman
- Consiliul Județean Teleorman
- Inspectoratul pentru Situații de Urgență Teleorman
- Inspectoratul Școlar Județean Teleorman
- Banca Mondială, Ghidul de monitorizare a strategiilor, Servicii de asistență pentru Guvernul României în vederea creării unei Unități de Strategie
- ADR Sud Muntenia, Ghid Practic pentru Elaborarea Strategiilor Integrate de Dezvoltare Teritorială, Versiune Draft August 2021

ARTICOLE

- Articol, Dilema Veche, disponibil la adresa <https://dilemaveche.ro/sectiune/tema-saptamanii/articol/patologie-magica-si-ritualitate-iatrica-in-complexul-gurbanului-rudaesc>
- Articol, Ministerul Comunicațiilor și Societății Informaționale (2016) „De Ce Smart City?” Disponibil la adresa <https://www.comunicatii.gov.ro/smart-city-concept-2/>
- Articol, Transparency International România , Association for Public Participation, disponibil la adresa <https://www.transparency.org.ro/publicatii/ghiduri/TransparentaDecizionalaAPL.pdf>

SURSE WEB

- Agenția pentru Protecția Mediului (2019) Raport anual de mediu, disponibil la adresa <http://www.anpm.ro/web/apm-teleorman/rapoarte-anuale1/>
- Inspectoratul General pentru Situații de Urgență (*), *Tipuri de risc la nivelul localităților riscuri naturale și tehnologice*, accesat online la adresa: https://www.igsu.ro/documente/SVPSU/tipuri_de_risc_specifice_la_nivelul_localitatilor.pdf



ANEXE

*Proiect cofinanțat din Fondul Social European prin
Programul Operațional Capacitate Administrativă 2014-2020!*

595



ANEXA 1 Populația pe grupe de vârste

Vârste si grupe de vârstă	Anul 2015	Anul 2016	Anul 2017	Anul 2018	Anul 2019	Anul 2020
0- 4 ani	13.811	13.431	13.547	13.682	13.460	13.187
5- 9 ani	17.114	16.646	15.759	14.862	14.242	13.651
10-14 ani	17.870	17.456	17.412	17.193	16.808	16.753
15-19 ani	19.947	19.750	19.192	18.279	17.595	17.006
Sub 19 ani	68.742	67.283	65.910	64.016	62.105	60.597
20-24 ani	17.693	17.772	17.974	18.152	17.603	17.412
25-29 ani	18.219	16.907	15.467	13.985	13.361	13.557
30-34 ani	17.822	16.674	16.045	15.561	15.452	14.903
20-34 de ani	53.734	51.353	49.486	47.698	46.416	45.872
35-39 ani	24.447	23.176	21.596	19.733	17.846	16.498
40-44 ani	26.527	26.008	25.651	25.220	24.678	23.549
45-49 ani	28.044	29.675	30.894	28.442	25.982	25.472
35-50 de ani	79.018	78.859	78.141	73.395	68.506	65.519
50-54 ani	19.619	18.894	18.790	22.044	25.137	26.941
55-59 ani	24.340	23.136	21.923	20.775	19.496	18.467
60-64 ani	27.115	26.375	25.816	24.135	23.598	22.611
50-65	71.074	68.405	66.529	66.954	68.231	68.019
65-69 ani	25.545	27.218	27.318	26.545	25.675	24.576
70-74 ani	20.766	19.234	19.689	20.783	21.353	22.257
75-79 ani	20.401	20.413	19.219	18.002	17.110	16.810
80-84 ani	13.342	13.026	13.805	13.727	14.148	14.172
85 ani si peste	8.993	9.490	9.531	10.327	10.599	11.045
peste 65 de ani	89.047	89.381	89.562	89.384	88.885	88.860

ANEXA 2 Salariați pe domenii de activitate

Domeniul de activitate	Anul 2015	Anul 2016	Anul 2017	Anul 2018	Anul 2019
Agricultura, Silvicultura Si Pescuit	3.962	4.180	4.227	4.141	4.229
Industria	14.855	15.421	15.337	14.674	14.292
Industria Extractiva	1.333	1.146	1.052	1.187	1.218
Industria Prelucrătoare	11.179	11.501	11.621	11.354	10.675
Producție Si Furnizarea De Energie Electrica Si Termica, Gaze, Apa Calda Si Aer Condiționata	326	341	322	273	257
Distribuția Apei; Salubritate, Gestionarea Deșeurilor, Activități De Decontaminare	2.017	2.433	2.342	1.860	2.142
Construcții	3.271	3.308	3.468	3.413	3.465
Comerț Cu Ridicata Si Cu Amănuntul; Repararea Autovehiculelor Si Motocicletelor	8.957	9.777	9.982	10.419	9.966
Transport Si Depozitare	2.146	2.222	2.209	2.178	2.116
Hoteluri Si Restaurante	1.119	1.284	1.333	1.398	1.505
Informații Si Comunicații	407	438	312	296	370
Intermedieri Financiare Si Asigurări	551	590	622	644	549
Tranzacții Imobiliare	353	298	260	226	389
Activități Profesionale, Științifice Si Tehnice	1.154	1.084	1.121	1.119	1.225
Activități De Servicii Administrative Si Activități De Servicii Suport	3.863	3.470	3.822	3.626	3.348
Administrație Publica Si Apărare; Asigurări Sociale Din Sistemul Public	3.695	3.325	3.365	3.349	3.376
Învățământ	5.054	5.109	4.921	4.836	4.727
Sănătate Si Asistența Socială	4.567	4.893	5.094	5.503	5.542
Activități De Spectacole, Culturale Si Recreative	452	341	374	365	442
Alte Activități De Servicii	328	290	345	289	243

ANEXA 3 Evoluția numărului de companii

Sector de activitate	Clase de mărime	Anul 2015	Anul 2016	Anul 2017	Anul 2018	Anul 2019
TOTAL	Total	5155	5152	5386	5522	5675
	0-9 persoane	4582	4572	4808	4935	5088
	10-49 persoane	465	468	466	485	492
	50-249 persoane	91	98	97	88	82
	250 persoane si peste	17	14	15	14	13
01 Agricultura, vânătoare si servicii anexe	Total	531	540	547	587	574
	0-9 persoane	436	444	449	491	471
	10-49 persoane	83	81	83	84	90
	50-249 persoane	11	14	15	12	13
	250 persoane si peste	1	1	:	:	:
02 Silvicultura si exploatare forestiera	Total	7	7	7	8	6
	0-9 persoane	6	6	6	7	5
	50-249 persoane	1	1	1	1	1
03 Pescuitul si acvacultura	Total	16	13	15	14	14
	0-9 persoane	15	12	14	13	13
	10-49 persoane	1	1	1	1	1
06 Extracția petrolului brut si a gazelor naturale	Total	1	1	1	1	1
	250 persoane si peste	1	1	1	1	1
08 Alte activități extractive	Total	3	2	2	2	6
	0-9 persoane	3	2	2	2	6
09 Activități de servicii anexe extracției	Total	5	5	5	4	4
	0-9 persoane	1	1	1	1	1
	10-49 persoane	3	3	3	2	2
	50-249 persoane	1	1	1	:	:
	250 persoane si peste	:	:	:	1	1
10 Industria alimentara	Total	117	117	116	115	110
	0-9 persoane	84	90	86	87	81
	10-49 persoane	18	14	18	17	19
	50-249 persoane	14	12	11	10	9
	250 persoane si peste	1	1	1	1	1
11 Fabricarea băuturilor	Total	7	8	7	6	11

	0-9 persoane	7	8	7	6	10
	10-49 persoane	:	:	:	:	1
12 Fabricarea produselor din tutun	Total	1	1	1	1	1
	50-249 persoane	1	1	1	1	1
13 Fabricarea produselor textile	Total	15	12	12	13	20
	0-9 persoane	11	8	9	10	17
	10-49 persoane	2	2	2	2	2
	50-249 persoane	2	2	1	1	1
14 Fabricarea articolelor de îmbrăcăminte	Total	56	57	67	65	74
	0-9 persoane	26	24	22	22	35
	10-49 persoane	15	16	27	26	26
	50-249 persoane	11	12	12	14	12
	250 persoane si peste	4	5	6	3	1
15 Tăbăcirea si finisarea pieilor; fabricarea articolelor de voiaj si marochinărie, harnașamentelor si încălțăminte; prepararea si vopsirea blănurilor	Total	1	1	:	1	3
	0-9 persoane	1	1	:	1	3
16 Prelucrarea lemnului, fabricarea produselor din lemn si pluta, cu excepția mobilei; fabricarea articolelor din paie si din alte materiale vegetale împletite	Total	24	20	25	27	30
	0-9 persoane	20	15	23	23	26
	10-49 persoane	3	4	1	3	2
	50-249 persoane	1	1	1	1	2
17 Fabricarea hârtiei si a produselor din hârtie	Total	10	13	14	11	10
	0-9 persoane	10	13	13	11	9
	10-49 persoane	:	:	1	:	1
18 Tipărire si reproducerea pe suportți a înregistrărilor	Total	11	12	10	13	20
	0-9 persoane	8	9	8	11	18
	10-49 persoane	3	3	2	2	2
19 Fabricarea produselor de cocserie si a produselor obținute din prelucrarea țițeiului	Total	1	1	2	1	1
	0-9 persoane	1	1	2	1	:
	10-49 persoane	:	:	:	:	1
20 Fabricarea substanțelor si a produselor chimice	Total	9	7	6	7	8

Proiect cofinanțat din Fondul Social European prin Programul Operațional Capacitate Administrativă 2014-2020!

	0-9 persoane	6	5	4	5	6
	10-49 persoane	:	:	:	1	1
	50-249 persoane	2	2	2	1	:
	250 persoane si peste	1	:	:	:	1
21 Fabricarea produselor farmaceutice de baza si a preparatelor farmaceutice	Total	1	1	1	1	1
	0-9 persoane	1	1	1	1	1
22 Fabricarea produselor din cauciuc si mase plastice	Total	24	21	24	22	26
	0-9 persoane	21	17	17	17	20
	10-49 persoane	2	3	6	3	4
	50-249 persoane	1	1	1	2	2
23 Fabricarea altor produse din minerale nemetalice	Total	8	9	7	7	13
	0-9 persoane	6	7	6	6	13
	10-49 persoane	1	1	1	1	:
	50-249 persoane	1	1	:	:	:
24 Industria metalurgica	Total	3	3	2	3	2
	0-9 persoane	1	1	1	2	2
	10-49 persoane	1	1	1	1	:
	50-249 persoane	1	1	:	:	:
25 Industria construcțiilor metalice si a produselor din metal, exclusiv mașini, utilaje si instalații	Total	21	20	23	20	24
	0-9 persoane	17	16	20	17	23
	10-49 persoane	3	3	2	2	:
	250 persoane si peste	1	1	1	1	1
26 Fabricarea calculatoarelor si a produselor electronice si optice	Total	5	5	4	2	3
	0-9 persoane	4	4	4	1	2
	10-49 persoane	1	1	:	1	1
27 Fabricarea echipamentelor electrice	Total	2	2	3	3	4
	0-9 persoane	:	:	1	1	2
	10-49 persoane	1	1	1	1	1
	250 persoane si peste	1	1	1	1	1
28 Fabricarea de mașini, utilaje si echipamente n.c.a.	Total	6	7	6	6	6
	0-9 persoane	3	4	3	3	3
	10-49 persoane	:	:	1	1	1
	50-249 persoane	2	2	1	1	1

	250 persoane si peste	1	1	1	1	1
29 Fabricarea autovehiculelor de transport rutier, a remorcilor si semiremorcilor	Total	2	2	1	1	1
	0-9 persoane	2	2	1	1	1
31 Fabricarea de mobila	Total	27	25	22	26	28
	0-9 persoane	24	22	19	23	24
	10-49 persoane	3	2	2	2	3
	50-249 persoane	:	1	1	1	1
32 Alte activități industriale n.c.a.	Total	6	7	8	10	9
	0-9 persoane	6	7	7	9	8
	10-49 persoane	:	:	1	1	1
33 Repararea, întreținerea si instalarea mașinilor si echipamentelor	Total	18	19	18	17	17
	0-9 persoane	16	17	16	14	14
	10-49 persoane	2	2	2	3	3
35 Producție si furnizarea de energie electrica si termica, gaze, apa calda si aer condiționat	Total	21	16	13	14	11
	0-9 persoane	15	10	8	10	8
	10-49 persoane	5	5	4	3	2
	50-249 persoane	1	1	1	1	1
36 Captarea, tratarea si distribuția apei	Total	17	17	18	19	20
	0-9 persoane	10	9	10	12	12
	10-49 persoane	2	3	3	3	4
	50-249 persoane	5	5	5	4	4
37 Colectarea si epurarea apelor uzate	Total	:	:	:	4	4
	0-9 persoane	:	:	:	2	2
	10-49 persoane	:	:	:	2	2
38 Colectarea, tratarea si eliminarea deșeurilor; activități de recuperare a materialelor reciclabile	Total	25	26	24	26	26
	0-9 persoane	19	18	16	18	20
	10-49 persoane	5	7	7	7	5
	50-249 persoane	1	1	1	1	1
39 Activități si servicii de decontaminare	Total	:	:	1	1	1
	0-9 persoane	:	:	1	1	1
41 Construcții de clădiri	Total	149	156	144	143	152
	0-9 persoane	123	129	119	117	123
	10-49 persoane	23	25	22	22	26
	50-249 persoane	3	2	3	4	3
42 Lucrări de geniu civil	Total	13	15	22	21	22

	0-9 persoane	9	11	18	15	17
	10-49 persoane	2	2	2	4	3
	50-249 persoane	1	1	1	1	1
	250 persoane si peste	1	1	1	1	1
43 Lucrări speciale de construcții	Total	137	139	158	141	167
	0-9 persoane	124	125	145	128	150
	10-49 persoane	13	14	12	13	17
	50-249 persoane	:	:	1	:	:
45 Comerț cu ridicata si cu amănuntul, întreținerea si repararea autovehiculelor si a motocicletelor	Total	168	168	183	190	214
	0-9 persoane	159	156	171	178	201
	10-49 persoane	8	11	11	11	12
	50-249 persoane	1	1	1	1	1
46 Comerț cu ridicata cu excepția comerțului cu autovehicule si motociclete	Total	384	385	408	422	401
	0-9 persoane	328	325	356	368	351
	10-49 persoane	51	53	44	46	43
	50-249 persoane	5	7	8	8	7
47 Comerț cu amănuntul, cu excepția autovehiculelor si motocicletelor	Total	1812	1770	1812	1812	1799
	0-9 persoane	1694	1661	1704	1699	1681
	10-49 persoane	111	103	102	107	112
	50-249 persoane	6	6	5	5	5
	250 persoane si peste	1	:	1	1	1
49 Transporturi terestre si transporturi prin conducte	Total	358	364	403	425	442
	0-9 persoane	335	342	378	402	416
	10-49 persoane	22	21	24	22	25
	50-249 persoane	1	1	1	1	1
50 Transporturi pe apa	Total	4	4	4	4	3
	0-9 persoane	1	1	1	1	1
	10-49 persoane	2	2	2	2	2
	50-249 persoane	1	1	1	1	:
52 Depozitare si activități auxiliare pentru transporturi	Total	20	16	16	20	12
	0-9 persoane	15	13	13	15	9
	10-49 persoane	4	2	2	4	3
	50-249 persoane	1	1	1	1	:
53 Activități de posta si de curier	Total	11	14	14	18	15
	0-9 persoane	9	13	12	15	12
	10-49 persoane	1	:	1	2	2

Proiect cofinanțat din Fondul Social European prin Programul Operațional Capacitate Administrativă 2014-2020!

	250 persoane si peste	1	1	1	1	1
55 Hoteluri si alte facilitati de cazare	Total	12	13	15	14	16
	0-9 persoane	10	10	12	11	13
	10-49 persoane	2	3	3	2	2
	50-249 persoane	:	:	:	1	1
56 Restaurante si alte activitati de servicii de alimentatie	Total	185	196	186	180	176
	0-9 persoane	162	171	165	155	152
	10-49 persoane	21	22	19	23	21
	50-249 persoane	2	3	2	2	3
58 Activitati de editare	Total	9	9	10	9	10
	0-9 persoane	9	8	10	9	10
	10-49 persoane	:	1	:	:	:
59 Activitati de productie cinematografica, video si de programe de televiziune; inregistrari audio si activitati de editare muzicala	Total	5	7	5	7	15
	0-9 persoane	5	7	5	7	15
60 Activitati de difuzare si transmitere de programe	Total	5	5	5	4	3
	0-9 persoane	3	3	3	2	1
	10-49 persoane	1	1	1	1	2
	50-249 persoane	1	1	1	1	:
61 Telecomunicatii	Total	20	17	16	18	18
	0-9 persoane	17	14	11	13	14
	10-49 persoane	1	1	3	4	3
	50-249 persoane	2	2	2	1	1
62 Activitati de servicii in tehnologia informatiei	Total	40	45	51	51	54
	0-9 persoane	40	44	50	49	52
	10-49 persoane	:	1	1	2	2
63 Activitati de servicii informatice	Total	15	13	12	13	17
	0-9 persoane	14	12	11	12	17
	10-49 persoane	1	1	1	1	:
64 Intermedieri financiare, cu exceptia activitatilor de asigurari si ale fondurilor de pensii	Total	13	12	13	14	13
	0-9 persoane	11	11	13	13	13
	10-49 persoane	2	1	:	1	:
66 Activitati auxiliare intermediarilor financiare, activitati de asigurare si fonduri de pensii	Total	33	26	31	30	28
	0-9 persoane	33	26	31	30	28

Proiect cofinanțat din Fondul Social European prin
Programul Operațional Capacitate Administrativă 2014-2020!

68 Tranzacții imobiliare	Total	42	37	34	46	60
	0-9 persoane	39	33	31	43	57
	10-49 persoane	3	4	3	3	2
	50-249 persoane	:	:	:	:	1
69 Activități juridice si de contabilitate	Total	61	64	82	86	84
	0-9 persoane	61	64	82	86	84
70 Activități ale direcțiilor (centralelor), birourilor administrative centralizate; activități de management si de consultanta in management	Total	62	65	67	67	67
	0-9 persoane	58	62	63	64	65
	10-49 persoane	4	3	4	3	2
71 Activități de arhitectura si inginerie; activități de testări si analiza tehnica	Total	115	118	121	130	127
	0-9 persoane	108	111	113	122	122
	10-49 persoane	6	6	5	7	5
	50-249 persoane	1	1	3	1	:
72 Cercetare-dezvoltare	Total	:	:	1	1	1
	0-9 persoane	:	:	1	1	1
73 Publicitate si activități de studiere a pieței	Total	16	14	14	18	22
	0-9 persoane	16	14	14	18	22
74 Alte activități profesionale, științifice si tehnice	Total	33	38	49	49	62
	0-9 persoane	32	36	47	48	61
	10-49 persoane	:	1	2	1	1
	50-249 persoane	1	1	:	:	:
75 Activități veterinare	Total	50	54	54	53	51
	0-9 persoane	49	53	53	52	51
	10-49 persoane	1	1	1	1	:
77 Activități de închiriere si leasing	Total	3	4	5	1	9
	0-9 persoane	3	4	5	1	9
78 Activități de servicii privind forța de munca	Total	7	6	6	6	4
	0-9 persoane	7	6	6	6	4
79 Activități ale agențiilor turistice si a tur-operatorilor; alte servicii de rezervare si asistenta turistica	Total	21	16	17	16	13
	0-9 persoane	19	15	16	16	12
	10-49 persoane	2	1	1	:	1
80 Activități de investigații si protecție	Total	21	21	25	24	20
	0-9 persoane	10	9	15	13	13
	10-49 persoane	5	8	7	8	3

	50-249 persoane	4	3	2	2	3
	250 persoane si peste	2	1	1	1	1
81 Activități de peisagistica si servicii pentru clădiri	Total	30	25	21	29	34
	0-9 persoane	23	19	15	22	28
	10-49 persoane	3	2	1	3	2
	50-249 persoane	3	4	5	3	3
	250 persoane si peste	1	:	:	1	1
82 Activități de secretariat, servicii suport si alte activități de servicii prestate in principal întreprinderilor	Total	30	32	41	55	52
	0-9 persoane	27	27	37	49	46
	10-49 persoane	2	4	3	5	6
	50-249 persoane	1	1	1	1	:
85 Învățământ	Total	29	22	29	33	41
	0-9 persoane	26	19	25	30	37
	10-49 persoane	3	3	4	3	4
86 Activități referitoare la sănătatea umana	Total	108	127	147	150	153
	0-9 persoane	99	116	136	139	142
	10-49 persoane	8	8	7	8	8
	50-249 persoane	1	3	4	3	3
87 Servicii combinate de îngrijire medicala si asistenta sociala, cu cazare	Total	:	:	1	:	1
	0-9 persoane	:	:	1	:	1
88 Activități de asistenta sociala, fără cazare	Total	2	3	2	2	3
	0-9 persoane	2	3	2	2	3
90 Activități de creație si interpretare artistica	Total	9	13	14	14	19
	0-9 persoane	9	13	14	14	19
91 Activități ale bibliotecilor, arhivelor, muzeelor si alte activități culturale	Total	:	1	1	1	2
	0-9 persoane	:	1	:	:	1
	10-49 persoane	:	:	1	1	1
92 Activități de jocuri de noroc si pariuri	Total	16	15	14	14	18
	0-9 persoane	11	10	10	10	13
	10-49 persoane	5	5	4	4	5
93 Activități sportive, recreative si distractive	Total	19	18	17	20	37
	0-9 persoane	19	18	17	20	37

95 Reparații de calculatoare, de articole personale și de uz gospodăresc	Total	39	43	47	46	51
	0-9 persoane	38	42	47	46	51
	10-49 persoane	1	1	:	:	:
96 Alte activități de servicii	Total	48	45	57	67	78
	0-9 persoane	45	41	53	65	76
	10-49 persoane	3	4	4	2	2

ANEXA 4 Investiții nete din unitățile locale

Sectoare economice	Anul 2015	Anul 2016	Anul 2017	Anul 2018	Anul 2019
Industria extractivă	435	222	205	157	212
Industria prelucrătoare	27	22	58	76	70
Producția și furnizarea de energie electrică și termică, gaze, apă caldă și aer condiționat	6	64	2	23	1
Distribuția apei; salubritate, gestionarea deșeurilor, activități de decontaminare	33	13	9	4	4
Construcții	18	33	44	36	36
Comerț cu ridicata și cu amănuntul; repararea autovehiculelor și motocicletelor	43	42	56	66	80
Transport și depozitare	16	20	32	43	31
Hoteluri și restaurante	13	5	7	7	6
Informații și comunicații	4	5	6	22	23
Tranzacții imobiliare	11	6	11	16	22
Învățământ	0	0	1	1	1
Sănătate și asistență socială	3	3	3	4	7
Alte activități de servicii colective, sociale și personale	1	2	1	2	4

ANEXA 5 Unități ale industriei agricole județene

Categorie	Companii
Unități producătoare de ulei	SC Longin SA
Unități de procesare a laptelui și produselor lactate	SC Comalat SRL
	SC Madis Bid SRL
Unități de procesare carne	SC Ferma Salcia SA
	SC Mara Prod Com SRL
Unități de procesare legume fructe	SC F Enculescu Com SRL
	SC Bujor Agra SRL
Unități înregistrate în domeniul morărit-panificație	SC Euromopan SRL
	SC Agroiinter SRL
	SC Mara Prod Com SRL
	SC Farina Compani SA
	SC CSID Impex SRL
	SC Corola Prod SRL
	SC Agroparti SRL
	SC Interagro SRL Zimnicea
	SC Edma SRL
	SC Vipan SRL
	Sc Germino SA
	SC Crisancom Pan SRL
	SC Roimpact SRL
	SC Alcabuz SRL
	SC Angel Pan SRL
	SC Euro Agroagra SRL
	SC Ardamis SRL
SC Tatus Prod2001 SRL	
SC Jim Prod SRL	

ANEXA 6 Suprafața cultivată pe soiuri de plante

	Anul 2015	Anul 2016	Anul 2017	Anul 2018	Anul 2019
Total	393.226	375.803	408.892	412.416	415.967
Cereale pentru boabe	261.592	269.947	258.382	257.193	269.755
Grâu si secara	151.074	161.100	158.175	163.467	163.766
Secara	:	134	22	82	:
Grâu - total	151.074	160.966	158.153	163.385	163.766
Grâu comun	150.601	160.712	157.611	162.768	163.751
Grâu dur	473	254	542	617	15
Orz si orzoaica	29.326	30.176	25.686	23.071	26.002
Orz	22.901	23.951	20.017	18.033	21.424
Ovăz	3.096	3.197	3.275	2.716	3.040
Porumb boabe	74.784	72.832	68.423	65.749	74.890
Sorg	158	89	445	207	116
Orez	:	:	:	:	20
Leguminoase pentru boabe	782	1.810	8.949	8.673	7.310
Mazăre boabe	720	1.586	8.829	8.600	7.264
Fasole boabe	62	224	120	73	46
Plante textile	:	:	:	23	:
In pentru fibra	:	:	:	23	:
Plante uleioase	109.931	82.538	115.645	125.114	117.881
Floarea soarelui	82.077	48.448	57.418	63.568	88.123
Rapița	26.535	32.895	57.159	59.166	27.599
Soia boabe	896	876	868	2.055	1.134
In pentru ulei	25	61	15	106	523
Sorg pentru maturi	20	20	2	107	:
Tutun	310	310	305	307	307
Plante medicinale si aromatice	92	115	520	178	120
Cartofi - total	1.237	1.100	1.041	1.057	1.064
Cartofi timpurii, semitimpurii si de vara	931	925	891	907	914
Cartofi de toamna	306	175	150	150	150
Legume - total	6.503	6.311	6.208	6.254	6.333
Tomate	1.604	1.494	1.503	1.526	1.553
Vinete	353	292	290	295	295
Ceapa uscata	1.085	1.188	1.179	1.180	1.235
Usturoi uscat	506	504	506	507	500
Varza alba	1.051	1.034	1.018	1.020	1.015
Ardei	388	381	379	381	381

Rădăcinoase comestibile	135	122	120	129	129
Legume cultivate in câmp	3.463	3.295	3.203	3.246	3.381
Legume in solarii si sere	127	128	130	140	140
Legume proaspete din grădinile familiale	2.497	2.481	2.482	2.475	2.421
Pepeni verzi si galbeni	780	708	607	610	606
Furaje verzi din teren arabil	15.674	16.479	20.299	15.922	15.916
Furaje perene	8.122	8.552	12.071	8.289	8.236
Lucerna	4.651	5.231	6.385	6.484	6.333
Trifoi	449	412	1.125	406	449
Furaje verzi anuale	7.552	7.927	8.228	7.633	7.679
Porumb verde furajer	137	470	586	307	92
Rădăcinoase furajere	:	2	2	:	:
Căpșunarii pe rod	5	6	5	5	5
Livezi pe rod	174	70	75	80	77
Teren arabil in repaus	1.071	440	347	550	613

ANEXA 7 Prețul produselor alimentare

	Anul 2015	Anul 2016	Anul 2017	Anul 2018	Anul 2019
Fasole boabe (uscata)	9,74	9,22	10	10,01	11,37
Cartofi timpurii si de vara	1,8	1,83	1,58	2,25	2,57
Cartofi de toamna	1,5	2,05	1,76	1,97	3,18
Conopida	3,32	2,31	2,33	3,14	3,03
Varza alba timpurie si de vara	1,2	1,2	1,41	2,5	2,38
Varza de toamna	2,05	1,76	1,16	2,06	2,44
Salata verde	5,31	:	12	:	10,5
Tomate de câmp	2,84	2,65	2,41	2,69	3,64
Castraveți de câmp	2,52	3,05	3,1	3,55	3,44
Morcovi	2,76	2,47	2,54	3,89	4,71
Ceapa uscata	2,25	2,46	2,01	2,76	4,09
Fasole păstăi	3,93	5,03	6,63	5,23	7,48
Ardei capia	3,5	3,63	3,94	4,28	4,94
Ardei gras	2,54	3,19	2,87	2,99	3,38
Ardei gogoșar	3,46	3,28	3,53	4,32	4,48
Vinete	2,38	2,7	3,52	2,68	3,15
Usturoi uscat	8,88	11,79	12,73	10,69	9,81
Spanac	5,89	6,31	7,56	8,25	7,23
Pepeni galbeni	2,08	2,29	1,58	2,38	2,33
Pepeni verzi	1,07	0,99	0,81	1,03	1,79
Mere	3,29	2,95	3,38	3,9	3,16
Pere	5,17	6	5,85	5,93	5,89
Piersici	4,4	4,47	4,41	4,94	5,56
Caise	6	6,88	5	6,27	7,3
Cireșe	9,42	11,67	15,25	10,67	15
Vișine	6,75	6,53	7,63	7,38	9,88
Prune	3,14	2,99	3,05	3,22	3,28
Nuci	42,27	32,63	41,83	44,13	34,75
Căpșuni	6,91	7,38	9,3	11,39	10,83
Struguri de masa	5,56	5,82	5,9	6,31	7,19
Lapte proaspăt de vaca	2,29	2,34	2,54	2,51	2,55
Oua de găina	0,58	0,59	0,66	0,68	0,79
Miere de albine	21,86	21,6	22,36	23,56	24,61
Brânza telemea din lapte de vaca	12,52	12,79	13,1	13,33	14,35
Brânza din lapte de oaie	14,83	15,25	17,67	17,4	18,15

ANEXA 8 Drumuri județene în funcție de tipuri de acoperământ

Nr. crt.	Denumire drum județean	Lungime drum județean	Beton asfaltic	Beton de ciment	îmbrăcămintă asfaltică	Împietruite	Pământ (1km)
1	DJ 503	51,282 KM	51,282 KM				
2	D.1 503A	2,500 KM				2,500 KM	
3	D.1 504	80,878 KM	80,878 KM				
4	DJ 504 B	25,819 KM	12,869 KM			7,896 KM	5,054 KM
5	DJ 506	96,767 KM	89,607 K_M			7,160 KM	
6	DJ 506 A	14,000 KM	14,000 KM				
7	DJ 506 B	8,634 KM	8,634 KM				
8	DJ 543	6,850 KM	6,850 KM				
9	DJ 546	40,000 KM	40,000 KM				
10	DJ 601	5,245 KM	5,245 KM				
11	DJ 601 B	27,533 KM	9,545 KM	11,480 KM	5,334 KM	1,174 KM	
12	DJ 601 C	40,074 KM	40,074 KM				
13	DJ 601 D	21,420 KM	12,630 KM			0,860 KM	7,930 KM
14	DJ 601 F	23,500 KM	23,500 KM				
15	D.I 611	9,366 KM	9,366 KM				

16	DJ 612	78,819 KIVI	25,704 KM			53,115 KM	
17	DJ 612 A	45,501 KM	45,501 KM				
18	DJ 612 B	15,525 KM	15,525 KM				
19	DJ 612 C	6,805 KM	6,805 KM				
20	D.I 642	9,165 KM	9,165 KM				
21	DJ 653	47,162 KM	39,437 KM			1,215 KM	6,510 KM
22	DJ 679	7,367 KM			7,367 KM		
23	D.1679 B	13,198 KM	13,198 KIV1				
24	DJ 679 E	13,286 KM	9,800 KM			3,486 KM	
25	DJ 701	60,185 KM	60,185 KM				
26	DJ 703	70,114 KM	70,114 KM				
TOTAL		820,995 KM	699,914 KM	11,480 KM	12,701 KM	77,406 KM	19,494 KM

ANEXA 9 Numărul de biblioteci pe localități

Localități	Anul 2015	Anul 2016	Anul 2017	Anul 2018	Anul 2019
Total	177	173	176	168	170
Municipiul Alexandria	16	16	16	17	16
Municipiul Roșiori De Vede	13	13	11	11	11
Municipiul Turnu Măgurele	8	8	7	7	7
Oraș Videle	4	4	4	4	4
Oraș Zimnicea	5	5	5	5	5
Băbăița	1	1	1	1	1
Beciu	1	1	1	1	1
Beuca	1	1	1	1	1
Blejești	2	1	2	2	2
Bogdana	1	1	1	1	1
Botoroaga	2	1	1	1	2
Bragadiru	2	2	1	1	2
Brânceni	1	1	1	1	1
Bujoreni	1	1	:	:	:
Bujoru	1	1	1	1	1
Buzescu	2	2	2	2	2
Călinești	1	1	2	1	2
Călmățuiiu	1	1	1	1	1
Călmățuiiu De Sus	2	1	1	1	1
Cervenia	1	1	1	1	1
Ciolănești	1	1	1	1	1
Ciuperceni	1	1	1	1	1
Contești	1	1	1	1	1
Cosmești	2	2	1	1	1
Crângeni	2	2	2	1	1
Crângu	1	1	1	1	1
Crevenicu	1	1	1	1	1
Didești	2	2	2	2	2
Dobrotești	3	3	3	3	2
Drăcia	1	1	1	1	1
Drăcșenei	2	2	2	2	2
Drăgănești De Vede	2	2	2	2	2
Drăgănești-Vlașca	3	3	3	3	3
Fântânele	2	2	1	1	1
Frâsinet	1	1	1	1	1
Frumoasa	2	2	2	2	2
Furculești	1	1	1	1	1

Proiect cofinanțat din Fondul Social European prin
Programul Operațional Capacitate Administrativă 2014-2020!

Gălățeni	1	1	1	1	1
Gratia	1	1	1	1	1
Islaz	2	2	2	2	2
Izvoarele	2	2	2	2	2
Lisa	1	:	:	:	:
Lița	2	2	2	2	2
Lunca	1	1	2	1	1
Măgura	:	:	1	1	1
Măldăeni	2	2	2	2	2
Mărzănești	2	2	2	2	2
Mavrodin	2	2	2	2	2
Mereni	1	1	1	1	1
Moșteni	2	2	2	2	2
Nanov	1	1	:	:	:
Năsturelu	2	2	2	1	1
Nenciulești	1	1	1	1	1
Olteni	3	3	3	1	1
Orbeasca	3	3	3	3	3
Peretu	2	2	2	2	2
Piatra	2	2	2	1	1
Pietroșani	1	1	2	2	2
Plopii-Slav ițești	2	2	2	1	2
Plosca	2	2	2	2	2
Poeni	1	1	1	1	1
Poroschia	1	1	2	2	2
Purani	1	1	1	1	1
Putineiu	1	1	2	2	2
Rădoiești	1	1	2	2	2
Răsmirești	1	1	1	1	1
Săceni	2	2	2	2	2
Saelele	1	1	2	2	2
Salcia	1	1	2	2	2
Sârbeni	2	2	2	2	2
Scrioaștea	2	2	2	2	2
Scurtu Mare	1	1	2	2	2
Seaca	1	1	2	2	2
Segarcea-Vale	1	1	2	2	2
Sfintești	1	1	1	1	1
Siliștea	1	1	1	1	1
Siliștea-Gumești	1	1	:	:	:
Slobozia Mandra	1	1	1	1	1
Smârdioasa	1	1	1	1	1
Stejaru	1	1	1	1	1

Ștorobăneasa	1	1	1	1	1
Suhaia	2	2	2	2	2
Talpa	1	1	:	:	:
Tătăraști De Jos	2	2	2	2	2
Tătăraști De Sus	1	1	1	1	1
Titanești	1	1	1	1	1
Traian	2	2	2	1	1
Trivalea-Moșteni	2	2	2	2	2
Troianul	2	2	2	2	2
Uda-Clocociov	1	1	1	1	1
Vârtoape	1	1	1	1	1
Vedea	2	2	2	2	2
Viișoara	2	2	2	2	2
Vitănești	1	1	1	1	1
Zâmbreasca	1	1	1	1	1

ANEXA 10 Unități sanitare la nivelul Județului Teleorman

Categoriile de unități sanitare	Anul 2015	Anul 2016	Anul 2017	Anul 2018	Anul 2019
Spitale	7	7	7	7	7
Ambulatorii integrate spitalului	6	7	7	7	7
Dispensare medicale	5	5	5	6	6
Centre de sănătatea mintala	1	1	1	1	1
Centre medicale de specialitate	1	3	3	1	1
Centre de dializa	:	:	:	1	1
Puncte de lucru ale centrelor de dializa	:	:	:	1	1
Cabinete medicale școlare	8	11	11	12	12
Cabinete medicale de familie	186	191	190	190	188
Cabinete stomatologice	98	98	101	110	110
Cabinete stomatologice școlare	4	4	4	5	5
Cabinete medicale de specialitate	141	150	148	157	149
Farmacii	106	105	107	110	109
Puncte farmaceutice	35	40	40	42	38
Laboratoare medicale	57	61	63	65	66
Laboratoare de tehnica dentara	31	31	31	33	34
Centre de transfuzie	1	1	1	1	1
Alte tipuri de cabinete medicale	7	7	7	7	7

ANEXA 11 Structuri instituționale responsabile cu gestionarea situațiilor de urgență

Instituția Prefectului - Județul Teleorman
Consiliul Județean Teleorman
Inspectoratul pentru Situații de Urgență „A.D. Ghica” al județului Teleorman
Inspectoratul de Poliție al județului Teleorman
Inspectoratul de Jandarmi Județean Teleorman
Serviciul Teritorial al Poliției de Frontieră Teleorman
Direcția de Telecomunicații Speciale Teleorman
Structura Teritorială pentru Probleme Speciale Teleorman
Centrul Militar Județean Teleorman
Direcția de Sănătate Publică Teleorman
Serviciul de Ambulanță Județean Teleorman
Filiala Teleorman de Cruce Roșie
Direcția Sanitară Veterinară și pentru Siguranța Alimentelor Teleorman
Direcția pentru Agricultură Județeană Teleorman
Sistemul de Gospodărire a Apelor Teleorman
Filiala Teritorială de Îmbunătățiri Funciare Teleorman-Neajlov
Agenția de protecția Mediului Teleorman
Serviciul Comisariatul Județean Teleorman al Gărzii Naționale de Mediu
Centrul Operațiuni TR-GR
Direcția Silvică Teleorman
Inspectoratul Județean în Construcții Teleorman
Secția Drumuri Naționale Teleorman
SC Tel Drum SA Alexandria
Inspectoratul Teritorial nr. 7 - ISCTR
Distribuție Oltenia S.A. - Serviciul Managementul Activelor Dezvoltare Alexandria
S.C. Servicii Energetice Oltenia S.A. - Centrul de Servicii Alexandria
Inspectoratul Școlar Teleorman
Agenția Județeană pentru Plăți și Inspecție Socială Teleorman
Comisariatul Județean pentru protecția Consumatorilor Teleorman
Administrația Județeană a Finanțelor Publice Teleorman

SC APĂ SERV SA Alexandria
S.C. DONAU CHEM S.R.L.
SC Bio Fuel Energy SRL
SC CICALEX SA Alexandria
SC BOSIANO SRL
Spitalul Județean Alexandria UPU-SMURD
Sediul Secundar Teleorman al Direcției Regionale de Informații Muntenia
Agenția de Plăți și Intervenție pentru Agricultură - Centrul Județean Teleorman
Stația Meteorologică Alexandria
Oficiul Județean pentru Finanțarea Investițiilor Rurale Teleorman
Comitetele Locale pentru Situații de Urgență.

ANEXA 12 Chestionar privind identificarea percepției angajaților din instituțiile publice din județul Teleorman asupra posibilităților de dezvoltare a județului în perioada 2021-2027

CHESTIONAR

PRIVIND IDENTIFICAREA PERCEPȚIEI ANGAJAȚILOR DIN INSTITUȚIILE PUBLICE DIN JUDEȚUL TELEORMAN ASUPRA POSIBILITĂȚILOR DE DEZVOLTARE A JUDEȚULUI ÎN PERIOADA 2021-2027

Prezentul chestionar a fost întocmit în cadrul procesului de elaborare a *Strategiei de Dezvoltare Durabilă a Județului Teleorman pentru perioada 2021 - 2027* și are ca scop evaluarea percepției angajaților din instituțiile publice cu privire la problemele existente la nivel județean, precum și la oportunitățile de dezvoltare județeană în următoarea perioadă de programare.

Pentru ca rezultatele prezentului chestionar să reflecte o variantă cât mai obiectivă a situației actuale, vă rugăm ca la toate întrebările cu variante unice de răspuns să bifați **o singură** căsuță de răspuns (). În cazul în care considerați că niciuna dintre variantele de răspuns nu se aplică sau considerați ca fiind relevant un alt răspuns, îl puteți înscrie în caseta marcată cu sintagma *Alta/Altele*.

1. Vârsta dumneavoastră este:

- 20 - 29 de ani 30 - 39 de ani 40 - 50 de ani peste 50 de ani

2. Sexul:

- masculin feminin

3. Ultimul nivel de educație absolvit:

- studii medii
 studii universitare
 studii postuniversitare

4. Mediul de rezidență:

- urban rural

5. Care este instituția publică în care lucrați?

6. Care este specificul funcției pe care o dețineți la nivelul instituției publice în care lucrați?

- funcție de conducere funcție de execuție

7. Ați participat la cursuri, instruirii sau alte forme de perfecționare profesională în ultimii 2 ani? Dacă da, vă rugăm specificați unul dintre acestea.

*Proiect cofinanțat din Fondul Social European prin
Programul Operațional Capacitate Administrativă 2014-2020!*

8. Pe o scară de la 1 la 5, cât de importantă apreciați că este participarea la cursuri și instruirii pentru activitatea pe care o desfășurați, unde 1 reprezintă *Foarte puțin important*, iar 5 reprezintă *Foarte important*.

1 2 3 4 5

9. Pe o scară de 1 la 5, cât de mulțumit(ă) sunteți de următoarele elemente specifice instituției în care lucrați, unde 1 reprezintă *Foarte nemulțumit(ă)*, iar 5 reprezintă *Foarte mulțumit(ă)*:

Elemente specifice ale instituției	Răspuns
Modul de organizare și funcționare a instituției	
Sistemul de management existent la nivelul instituției	
Spațiul fizic în care vă desfășurați activitatea	
Condițiile de muncă	
Facilitățile acordate de către instituție angajaților	
Calitatea și cantitatea resurselor de lucru disponibile	
Competența celorlalți angajați ai instituției cu care interacționați frecvent	
Comunicarea între unitățile ierarhice din cadrul instituției	
Colaborarea cu alte instituții publice	
Colaborarea cu instituțiile publice centrale	
Comunicarea cu cetățenii	
Volumul de muncă	
Gradul de informatizare a instituției	
Instrumentele de comunicare și de promovare în mediul online	
Atmosfera generală la locul de muncă	
Procesul de consultare și adoptare a deciziilor	
Echitatea distribuirii sarcinilor	
Sistemul etic promovat la nivelul instituției	

10. Pe o scară de la 1 la 5 unde 1 reprezintă *Foarte puțin mulțumit(ă)*, iar 5 reprezintă *Foarte mulțumit(ă)*, cât de mulțumit(ă) sunteți de calitatea și diversitatea serviciilor medicale la nivelul Județului Teleorman?

1 2 3 4 5

11. Cât de mulțumit(ă) sunteți de următoarele servicii medicale?

	Foarte mulțumit(ă)	Mulțumit(ă)	Neutru	Nemuțumit(ă)	Foarte nemulțumit(ă)	Nu știu/ nu răspund
Medicii de familie						
Laborator de analize medicale						
Recuperare/ balneologie/ kinetoterapie						
Spitalul Județean de Urgență Alexandria						
Spitalul Municipal Turnu Măgurele						
Spitalul Municipal Caritas - Roșiori de Vede						
Serviciul de Ambulanță						
Medici stomatologi						
Farmacii						
Asistență medicală comunitară						
Asistență medico-socială la domiciliu						

12. Care sunt serviciile medicale de care ați avea nevoie în localitatea dumneavoastră?

13. Care considerați că sunt principalele domenii/activități care susțin economia și dezvoltarea locală?

Domeniu	Răspuns
---------	---------

Proiect cofinanțat din Fondul Social European prin
Programul Operațional Capacitate Administrativă 2014-2020!

Comerț	
Industrie	
Agricultură	
Silvicultură și pescuit	
Turism	
Transport	
Construcții	
Imobiliare	
Prelucrarea lemnului	
Industria extractivă	
Construcția de mașini și utilaje	
Altele (vă rugăm specificați):	

14. Raportat la nivel județean, care sunt principalele 3 probleme întâlnite:

Problemă identificată	Răspuns
Agricultura neperformantă	
Promovarea deficitară a tradițiilor și obiceiurilor locale	
Lipsa atracțiilor turistice	
Promovarea deficitară și insuficientă a oportunităților oferite de județ	
Transportul public deficitar	
Infrastructura rutieră necorespunzătoare	
Lipsa locurilor de muncă	
Traficul intens	
Infrastructură sanitară deficitară	

Lipsa/ insuficiența oportunităților pentru activități culturale și de petrecere a timpului liber	
Delincvența/ Infracționalitatea	
Îmbătrânirea populației	
Gradul redus de urbanizare	
Sistemul de salubritate	
Starea/ insuficiența spațiilor publice	
Starea/ insuficiența spațiilor verzi	
Starea/ insuficiența unităților de învățământ	
Lipsa fondurilor necesare realizării de investiții	
Capitalul antreprenorial nevalorificat	
Corupția și birocrăția	
Altele	

15. Care considerați că este principala cauză a problemelor existente la nivelul Județului Teleorman?

- Lipsa de implicare a autorităților publice locale în problemele comunității
- Lipsa fondurilor și a investițiilor orientate spre dezvoltarea economică și socială a județului
- Lipsa planificării, a viziunii și a unor obiective clare pe termen mediu și lung, precum și a unor documente specifice în acest sens
- Lipsa forței de muncă competentă, capabilă să conducă la progresul județului și a localităților componente
- Lipsa unor proiecte coerente, de anvergură
- Lipsa de inițiativă cetățenească și de implicare a cetățenilor în viața comunității
- Lipsa agenților economici care să asigure locuri de muncă pentru populație
- Mediul de afaceri neperformant
- Corupția
- Sărăcia
- Lipsa de vizibilitate a localităților din județ, în ciuda existenței unui potențial ridicat (turistic, economic, comercial etc.)
- Alta (vă rugăm specificați):

16. Utilizând o scală de la 1 la 5 (unde 1 reprezintă foarte nemulțumit(ă), 2 nemulțumit(ă), 3 neutru, 4 mulțumit(ă) și 5 foarte mulțumit(ă)), vă rugăm să menționați în ce măsură sunteți mulțumit(ă) de calitatea sistemului educațional la nivelul Județului Teleorman

1

2

3

4

5

17. Vă rugăm să precizați care sunt, în opinia dvs., principalele nevoi/probleme cu care se confruntă educația, la nivelul județului Teleorman

18. Care considerați că sunt principalii factori de poluare la nivelul Județului Teleorman:

Traficul auto

Lucrările de construcții

Deșeurile depozitate sau colectate necorespunzător

Alți factori (vă rugăm specificați):

19. Raportat la localitatea în care aveți domiciliul, cât de mulțumit(ă) sunteți de următoarele aspecte:

	Foarte mulțumit(ă)	Mulțumit(ă)	Neutru	Nemulțumit(ă)	Foarte nemulțumit(ă)	Nu știu/nu răspund
Alimentare cu apă și canalizare						
Administrarea parcurilor/spațiilor verzi						
Curățenie și gestiunea deșeurilor						
Iluminat public						

Întreținere infrastructură rutieră și pietonală						
Infrastructura educațională (grădinițe, creșe, școli, licee)						
Locuri de joacă pentru copii						
Petrecerea timpului liber						
Piețe agroalimentare						
Siguranța și ordinea publică						
Transportul public						

20. Din punctul Dumneavoastră de vedere, menționați care ar fi primele trei priorități/proiecte (domenii) în care ar trebui să se investească în perioada următoare:

1.
2.
3.

21. Care considerați că sunt principalele tradiții și obiceiuri reprezentative pentru Județul Teleorman?

22. Ce îmbunătățiri ați aduce la nivelul Județului Teleorman?

23. Cum calificați calitatea serviciilor efectuate de către primăria din localitatea dvs?

*Proiect cofinanțat din Fondul Social European prin
Programul Operațional Capacitate Administrativă 2014-2020!*

- Foarte slabă
- Slabă
- Satisfăcătoare
- Bună
- Foarte bună

24. Ce aspecte din activitatea administrației publice locale (din localitatea dvs.) ar trebui îmbunătățite?

Declar că am luat cunoștință de prevederile din Regulamentul (UE) 2016/679 privind protecția persoanelor fizice în ceea ce privește prelucrarea datelor cu caracter personal și privind libera circulație a acestor date și declar în mod explicit și îmi dau acordul în vederea prelucrării datelor cu caracter personal în scop contractual și/sau legal de către S.C. Synesis Partners S.R.L. Totodată îmi dau acordul față de posibila comunicare a acestor date către autorități publice, operatori, terți sau împuterniciți sau altor categorii de destinatari.

Semnătura



ANEXA 13 Chestionar privind identificarea percepției reprezentanților mediului de afaceri din județul Teleorman asupra posibilităților de dezvoltare a județului în perioada 2021-2027

CHESTIONAR

PRIVIND IDENTIFICAREA PERCEPȚIEI REPREZENTANȚILOR MEDIULUI DE AFACERI DIN JUDEȚUL TELEORMAN ASUPRA POSIBILITĂȚILOR DE DEZVOLTARE ÎN PERIOADA 2021-2027

Prezentul chestionar a fost întocmit în cadrul procesului de elaborare a *Strategiei de Dezvoltare Durabilă a Județului Teleorman pentru perioada 2021 - 2027* și are ca scop evaluarea percepției reprezentanților mediului de afaceri cu privire la problemele existente la nivel județean, precum și la oportunitățile de dezvoltare județeană și locală în următoarea perioadă de programare.

Pentru ca rezultatele prezentului chestionar să reflecte o variantă cât mai obiectivă a situației actuale, vă rugăm ca la toate întrebările cu variante unice de răspuns să bifați **o singură** căsuță de răspuns (). În cazul în care considerați că niciuna dintre variantele de răspuns nu se aplică sau considerați ca fiind relevant un alt răspuns, îl puteți înscrie în caseta marcată cu sintagma *Alta/Altele*.

25. Vârsta dumneavoastră este:

- sub 20 de ani 20 - 29 de ani 30 - 39 de ani 40 - 50 de ani peste 50 de ani

26. Sexul:

- masculin feminin

27. Ultimul nivel de educație absolvit:

- studii primare sau gimnaziale
 studii medii
 studii universitare
 studii postuniversitare

28. Care este mediul în care funcționează firma Dumneavoastră?

- urban rural

29. În ce domeniu își desfășoară activitatea preponderent, firma Dumneavoastră?

30. Acordați o notă de la 1 la 5 măsurii în care considerați că dezvoltarea mediului antreprenorial este susținută la nivelul Județului Teleorman, unde 1 reprezintă *Foarte scăzută*, iar 5 reprezintă *Foarte ridicată*.

1 2 3 4 5

31. Care sunt principalele 3 probleme/riscuri cu care vă confrunțați în activitatea curentă desfășurată la nivelul firmei dvs.?

- lipsa resurselor financiare pentru realizarea de noi investiții în cadrul firmei
- lipsa de pregătire a personalului
- lipsa sprijinului din partea instituțiilor publice în vederea susținerii mediului antreprenorial (de ex facilități fiscale etc)
- lipsa forței de muncă
- birocrăția
- comunicarea greoaie cu instituțiile publice
- altele (vă rugăm specificați):

32. Ați fost informat/ă despre proiecte implementate sau în curs de implementare care vizează dezvoltarea mediului de afaceri, dezvoltate și implementate de către autoritățile publice la nivel județean/de localitate? Dacă da, vă rugăm specificați un proiect.

33. Care considerați că este principala problemă cu care se confruntă Județul Teleorman raportat la mediul antreprenorial?

34. Pe o scară de la 1 la 5 unde 1 reprezintă *Foarte puțin mulțumit(ă)*, iar 5 reprezintă *Foarte mulțumit(ă)*, cât de mulțumit(ă) sunteți de calitatea și diversitatea serviciilor medicale la nivelul Județului Teleorman?

1 2 3 4 5

35. Cât de mulțumit(ă) sunteți de următoarele servicii medicale?

	Foarte mulțumit(ă)	Mulțumit(ă)	Neutru	Nemulțumit(ă)	Foarte nemulțumit(ă)	Nu știu/ nu răspund
Medicii de familie						

Laborator de analize medicale						
Recuperare/ balneologie/ kinetoterapie						
Spitalul Județean de Urgență Alexandria						
Spitalul Municipal Turnu Măgurele						
Spitalul Municipal Caritas- Roșiori de Vede						
Serviciul de Ambulanță						
Medici stomatologi						
Farmacii						
Asistență medico-socială la domiciliu						

36. Care sunt serviciile medicale de care ați avea nevoie în localitatea dumneavoastră?

37. Care considerați că sunt principalele domenii/activități care susțin economia și dezvoltarea locală?

Domeniu	Răspuns
Comerț	
Industrie	

Agricultură	
Silvicultură și pescuit	
Turism	
Transport	
Construcții	
Imobiliare	
Prelucrarea lemnului	
Industria extractivă	
Construcția de mașini și utilaje	
Altele (vă rugăm specificați):	

38. Raportat la nivel județean, care sunt principalele 3 probleme întâlnite:

Problemă identificată	Răspuns
Agricultura neperformantă	
Promovarea deficitară a tradițiilor și obiceiurilor locale	
Lipsa atracțiilor turistice	
Promovarea deficitară și insuficientă a oportunităților oferite de județ	
Transportul public deficitar	
Infrastructura rutieră necorespunzătoare	
Lipsa locurilor de muncă	
Traficul intens	
Infrastructură sanitară deficitară	
Lipsa/ insuficiența oportunităților pentru activități culturale și de petrecere a timpului liber	

Proiect cofinanțat din Fondul Social European prin
Programul Operațional Capacitate Administrativă 2014-2020!

Delincvența/ Infracționalitatea	
Îmbătrânirea populației	
Gradul redus de urbanizare	
Sistemul de salubritate	
Starea/ insuficiența spațiilor publice	
Starea/ insuficiența spațiilor verzi	
Starea/ insuficiența unităților de învățământ	
Lipsa fondurilor necesare realizării de investiții	
Capitalul antreprenorial nevalorificat	
Corupția și birocrăția	
Altele	

39. Care considerați că este principala cauză a problemelor existente la nivelul Județului Teleorman?

- Lipsa de implicare a autorităților publice locale în problemele comunității
- Lipsa fondurilor și a investițiilor orientate spre dezvoltarea economică și socială a județului
- Lipsa planificării, a viziunii și a unor obiective clare pe termen mediu și lung, precum și a unor documente specifice în acest sens
- Lipsa forței de muncă competentă, capabilă să conducă la progresul județului și a localităților componente
- Lipsa unor proiecte coerente, de anvergură
- Lipsa de inițiativă cetățenească și de implicare a cetățenilor în viața comunității
- Lipsa agenților economici care să asigure locuri de muncă pentru populație
- Mediul de afaceri neperformant
- Corupția
- Sărăcia
- Lipsa de vizibilitate a localităților din județ, în ciuda existenței unui potențial ridicat (turistic, economic, comercial etc.)
- Alta (vă rugăm specificați):

40. Utilizând o scală de la 1 la 5 (unde 1 reprezintă foarte nemulțumit(ă), 2 nemulțumit(ă), 3 neutru, 4 mulțumit(ă) și 5 foarte mulțumit(ă)), vă rugăm să menționați în ce măsură sunteți mulțumit(ă) de calitatea sistemului educațional la nivelul Județului Teleorman

1 2 3 4 5

41. Vă rugăm să precizați care sunt, în opinia dvs., principalele nevoi/probleme cu care se confruntă educația, la nivelul județului Teleorman.

42. Care considerați că sunt principalii factori de poluare la nivelul Județului Teleorman:

- Traficul auto
- Lucrările de construcții
- Deșeurile depozitate sau colectate necorespunzător
- Alți factori (vă rugăm specificați):

43. Raportat la zona în care își desfășoară activitatea curentă firma dumneavoastră, cât de mulțumit(ă) sunteți de următoarele aspecte:

	Foarte mulțumit(ă)	Mulțumit(ă)	Neutru	Nemulțumit(ă)	Foarte nemulțumit(ă)	Nu știu/nu răspund
Alimentare cu apă și canalizare						
Administrarea parcurilor/spațiilor verzi						
Curățenie și gestiunea deșeurilor						

Iluminat public						
Întreținere infrastructură rutieră și pietonală						
Infrastructura educațională (grădinițe, creșe, școli, licee)						
Locuri de joacă pentru copii						
Petrecerea timpului liber						
Piețe agroalimentare						
Siguranța și ordinea publică						
Transportul public						

44. Din punctul Dumneavoastră de vedere, menționați care ar fi primele trei priorități/proiecte (domenii) în care ar trebui să se investească în perioada următoare:

4.

5.

6.

45. Care considerați că sunt principalele tradiții și obiceiuri reprezentative pentru Județul Teleorman?

46. Ce îmbunătățiri ați aduce la nivelul Județului Teleorman?

47. Cum calificați calitatea serviciilor efectuate de către primăria din localitatea dvs.?

- Foarte slabă
- Slabă
- Satisfăcătoare
- Bună
- Foarte bună

48. Ce aspecte din activitatea administrației publice locale (din localitatea dvs.) ar trebui îmbunătățite?

Declar că am luat cunoștință de prevederile din Regulamentul (UE) 2016/679 privind protecția persoanelor fizice în ceea ce privește prelucrarea datelor cu caracter personal și privind libera circulație a acestor date și declar în mod explicit și îmi dau acordul în vederea prelucrării datelor cu caracter personal în scop contractual și/sau legal de către S.C. Synesis Partners S.R.L. Totodată îmi dau acordul față de posibila comunicare a acestor date către autorități publice, operatori, terți sau împuterniciți sau altor categorii de destinatari.

Semnătura

ANEXA 14 Chestionar privind identificarea percepției reprezentanților societății civile din județul Teleorman asupra posibilităților de dezvoltare a județului în perioada 2021-2027

CHESTIONAR

PRIVIND IDENTIFICAREA PERCEPȚIEI REPREZENTAȚILOR SOCIETĂȚII CIVILE, INCLUSIV A REPREZENTAȚILOR ONG-URILOR, DIN JUDEȚUL TELEORMAN ASUPRA POSIBILITĂȚILOR DE DEZVOLTARE ÎN PERIOADA 2021-2027

Prezentul chestionar a fost întocmit în cadrul procesului de elaborare a *Strategiei de Dezvoltare Durabilă a Județului Teleorman pentru perioada 2021 - 2027* și are ca scop evaluarea percepției reprezentanților societății civile (ONG-uri, instituții de utilitate publică, actori locali relevanți etc) cu privire la problemele existente la nivel județean, precum și la oportunitățile de dezvoltare județeană în următoarea perioadă de programare.

Pentru ca rezultatele prezentului chestionar să reflecte o variantă cât mai obiectivă a situației actuale, vă rugăm ca la toate întrebările cu variante unice de răspuns să bifați **o singură** căsuță de răspuns (☐). În cazul în care considerați că niciuna dintre variantele de răspuns nu se aplică sau considerați ca fiind relevant un alt răspuns, îl puteți înscrice în caseta marcată cu sintagma *Alta/Altele*.

1. Vârsta dumneavoastră este:
 sub 20 de ani 20 - 29 de ani 30 - 39 de ani 40 - 50 de ani peste 50 de ani
2. Sexul:
 masculin feminin
3. Ultimul nivel de educație absolvit:
 fără școală absolvită
 studii primare sau gimnaziale
 studii medii
 studii universitare
 studii postuniversitare
4. Care este ocupația Dumneavoastră?
 Elev(ă)/Student(ă)
 Salariat(ă)
 Șomer(ă)
 Antreprenor
 Liber-profesionist
 Lucrător în comerț/ industria autovehiculelor
 Pensionar(ă)
 Casnic(ă)

Alta (specificați)

5. Mediul de rezidență:

urban

rural

6. În ce domeniu activați Dumneavoastră/organizația din care faceți parte?

7. Raportat la nivel județean, care sunt principalele probleme întâlnite:

Problemă identificată	Răspuns
Agricultura neperformantă	
Promovarea deficitară a tradițiilor și obiceiurilor locale	
Lipsa atracțiilor turistice	
Promovarea deficitară și insuficientă a oportunităților oferite de județ	
Transportul public deficitar	
Infrastructura rutieră necorespunzătoare	
Lipsa locurilor de muncă	
Traficul intens	
Infrastructură sanitară deficitară	
Lipsa/ insuficiența oportunităților pentru activități culturale și de petrecere a timpului liber	
Delincvența/ Infracționalitatea	
Îmbătrânirea populației	
Gradul redus de urbanizare	
Sistemul de salubritate	
Starea/ insuficiența spațiilor publice	

Starea/ insuficiența spațiilor verzi	
Starea/ insuficiența unităților de învățământ	
Lipsa fondurilor necesare realizării de investiții	
Capitalul antreprenorial nevalorificat	
Corupția și birocrăția	
Altele (vă rugăm specificați)	

8. Care considerați că este principala cauză a problemelor existente la nivelul Județului Teleorman?

- Lipsa de implicare a autorităților publice locale în problemele comunității
- Lipsa fondurilor și a investițiilor orientate spre dezvoltarea economică și socială a județului
- Lipsa planificării, a viziunii și a unor obiective clare pe termen mediu și lung, precum și a unor documente specifice în acest sens
- Lipsa forței de muncă competentă, capabilă să conducă la progresul județului și a localităților componente
- Lipsa unor proiecte coerente, de anvergură
- Lipsa de inițiativă cetățenească și de implicare a cetățenilor în viața comunității
- Lipsa agenților economici care să asigure locuri de muncă pentru populație
- Mediul de afaceri neperformant
- Corupția
- Sărăcia;
- Lipsa de vizibilitate a localităților din județ, în ciuda existenței unui potențial ridicat (turistic, economic, comercial etc.)
- Alta (vă rugăm specificați):

9. Care considerați că sunt principalii factori de poluare la nivelul Județului Teleorman:

- Traficul auto
- Lucrările de construcții
- Deșeurile depozitate sau colectate necorespunzător
- Alți factori (vă rugăm specificați):

10. Pe o scară de la 1 la 5 unde 1 reprezintă *Foarte puțin mulțumit(ă)*, iar 5 reprezintă *Foarte mulțumit(ă)*, cât de mulțumit(ă) sunteți de calitatea și diversitatea serviciilor medicale la nivelul Județului Teleorman?

1 2 3 4 5

11. Cât de mulțumit(ă) sunteți de următoarele servicii medicale?

	Foarte mulțumit(ă)	Mulțumit(ă)	Neutru	Nemulțumit(ă)	Foarte nemulțumit(ă)	Nu știu/ nu răspund
Medicii de familie						
Laborator de analize medicale						
Recuperare/ balneologie/ kinetoterapie						
Spitalul Județean de Urgență Alexandria						
Spitalul Municipal Turnu Măgurele						
Spitalul Municipal Caritas-Roșiori de Vede						
Serviciul de Ambulanță						
Medici stomatologi						
Farmacii						
Asistență medico-socială la domiciliu						

12. Care sunt serviciile medicale de care ați avea nevoie în localitatea dumneavoastră?

13. Care considerați că sunt principalele domenii/activități care susțin economia și dezvoltarea locală?

Domeniu	Răspuns
Comerț	
Industrie	
Agricultură	
Silvicultură și pescuit	
Turism	
Transport	
Construcții	
Imobiliare	
Prelucrarea lemnului	
Industria extractivă	
Construcția de mașini și utilaje	
Altele (vă rugăm specificați):	

14. Pe Utilizând o scală de la 1 la 5 (unde 1 reprezintă foarte nemulțumit(ă), 2 nemulțumit(ă), 3 neutru, 4 mulțumit(ă) și 5 foarte mulțumit(ă)), vă rugăm să menționați în ce măsură sunteți mulțumit(ă) de calitatea sistemului educațional la nivelul Județului Teleorman ?

1

2

3

4

5

15. Vă rugăm să precizați care sunt, în opinia dvs., principalele nevoi/probleme cu care se confruntă educația, la nivelul județului Teleorman.

16. Raportat la zona de rezidență, cât de mulțumit(ă) sunteți de următoarele aspecte:

	Foarte mulțumit(ă)	Mulțumit(ă)	Neutru	Nemulțumit(ă)	Foarte nemulțumit(ă)	Nu știu/ nu răspund
Alimentare cu apă și canalizare						
Administrarea parcurilor/ spațiilor verzi						
Curățenie și gestiunea deșeurilor						
Iluminat public						
Întreținere infrastructură rutieră și pietonală						
Infrastructură educațională (grădinițe, creșe, școli, licee)						
Locuri de joacă pentru copii						
Petrecerea timpului liber						
Piețe agroalimentare						
Siguranța și ordinea publică						
Transportul public						

17. Pe o scară de la 1 la 10 cât de importante considerați că sunt următoarele priorități de investiții:

Priorități	Răspuns
------------	---------

Proiect cofinanțat din Fondul Social European prin Programul Operațional Capacitate Administrativă 2014-2020!

Modernizare infrastructură rutieră și pietonală	
Modernizare flotă transport public	
Reabilitare/modernizare sistem de alimentare cu apă și canalizare	
Restaurarea monumentelor istorice	
Amenajarea de noi spații verzi	
Reîmpădurirea și conservarea pădurilor	
Dezvoltare infrastructură pentru susținerea afacerilor locale	
Modernizare/dotare infrastructură educațională	
Amenajare spații de agrement și petrecere a timpului liber, inclusiv pentru activități de sport în masă	
Amenajare de centre medicale de permanență sau centre de tratament	
Înființare infrastructură pentru autovehicule electrice	
Dezvoltare infrastructură de gestionare a deșeurilor generate	
Reabilitarea clădirilor	
Digitalizarea serviciilor administrative	
Integrarea proiectelor de tip Smart City în orașele din Județ	
Altele(vă rugăm specificați):.....	

18. Care considerați că sunt principalele tradiții și obiceiuri reprezentative pentru Județul Teleorman?

19. Ce îmbunătățiri ați aduce la nivelul Județului Teleorman?

20. Cum calificați calitatea serviciilor efectuate de către primăria din localitatea dvs?

- Foarte slabă
- Slabă
- Satisfăcătoare
- Bună
- Foarte bună

21. Ce aspecte din activitatea administrației publice locale (din localitatea dvs.) ar trebui îmbunătățite?

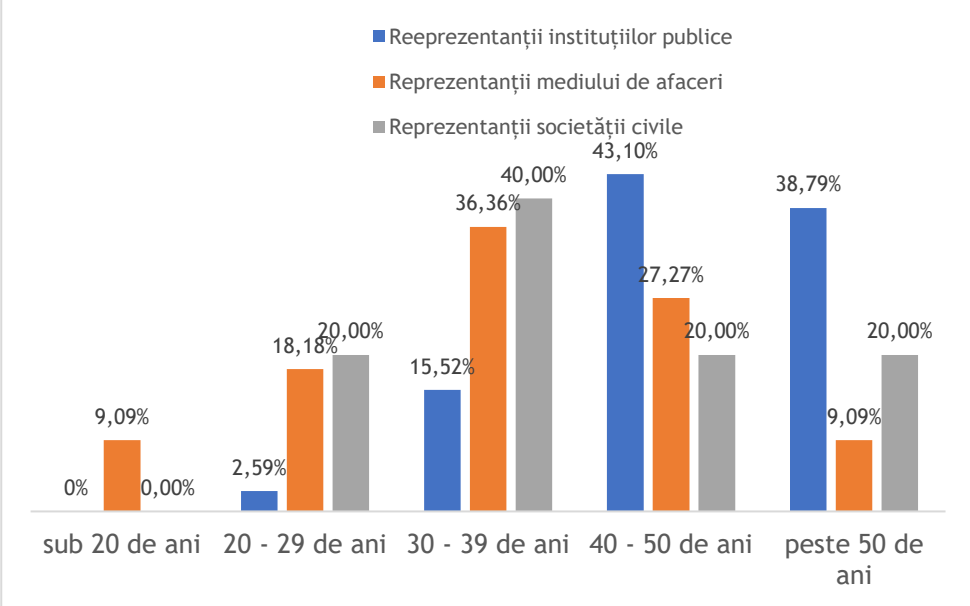


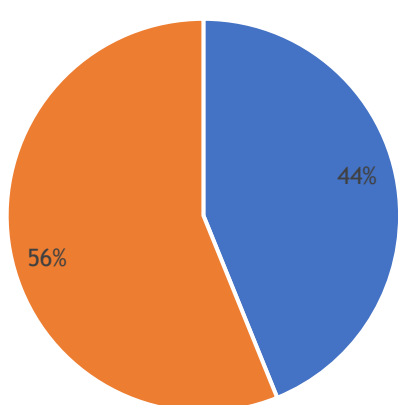
Declar că am luat cunoștință de prevederile din Regulamentul (UE) 2016/679 privind protecția persoanelor fizice în ceea ce privește prelucrarea datelor cu caracter personal și privind libera circulație a acestor date și declar în mod explicit și îmi dau acordul în vederea prelucrării datelor cu caracter personal în scop contractual și/sau legal de către S.C. Synesis Partners S.R.L. Totodată îmi dau acordul față de posibila comunicare a acestor date către autorități publice, operatori, terți sau împuterniciți sau altor categorii de destinatari.

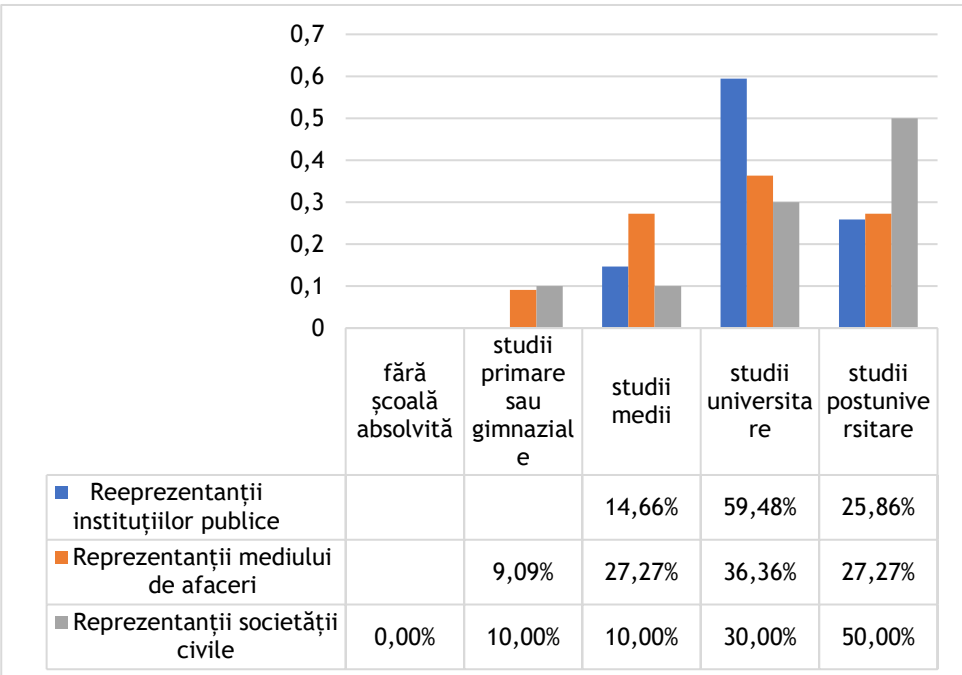
Semnătura



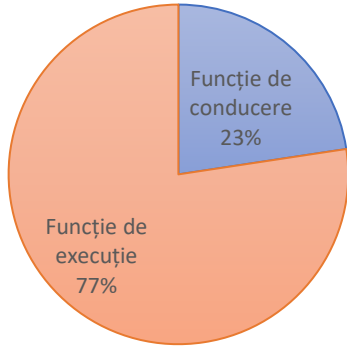
ANEXA 15 Interpretarea statistică a chestionarelor

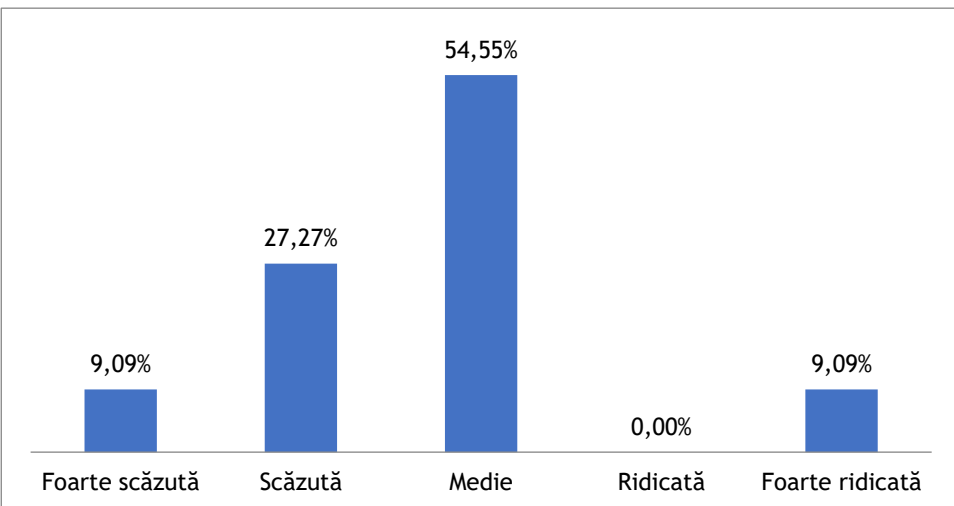
SITUAȚIA CENTRALIZATOARE A CHESTIONARELOR APLICATE GRUPULUI ȚINTĂ																									
Nr. total de întrebări aplicate:																									
➤ Pentru categoria instituțiilor publice și mediului de afaceri	24																								
➤ Pentru categoria societății civile	21																								
INTERPRETAREA STATISTICĂ A CHESTIONARELOR APLICATE GRUPURILOR ȚINTĂ																									
<p>Întrebarea 1 (societatea civilă+ mediul de afaceri + instituții publice)</p>	<p>Vârsta dumneavoastră este:</p> <p><input type="checkbox"/> sub 20 de ani</p> <p><input type="checkbox"/> 20 - 29 de ani</p> <p><input type="checkbox"/> 30 - 39 de ani</p> <p><input type="checkbox"/> 40 - 50 de ani</p> <p><input type="checkbox"/> peste 50 de ani</p>																								
<p>Reprezentare grafică:</p>	 <table border="1"> <caption>Reprezentare grafică: Distribuția pe vârstă și categorie</caption> <thead> <tr> <th>Vârsta</th> <th>Reprezentanții instituțiilor publice (%)</th> <th>Reprezentanții mediului de afaceri (%)</th> <th>Reprezentanții societății civile (%)</th> </tr> </thead> <tbody> <tr> <td>sub 20 de ani</td> <td>0,00%</td> <td>9,09%</td> <td>0,00%</td> </tr> <tr> <td>20 - 29 de ani</td> <td>2,59%</td> <td>18,18%</td> <td>20,00%</td> </tr> <tr> <td>30 - 39 de ani</td> <td>15,52%</td> <td>36,36%</td> <td>40,00%</td> </tr> <tr> <td>40 - 50 de ani</td> <td>43,10%</td> <td>27,27%</td> <td>20,00%</td> </tr> <tr> <td>peste 50 de ani</td> <td>38,79%</td> <td>9,09%</td> <td>20,00%</td> </tr> </tbody> </table>	Vârsta	Reprezentanții instituțiilor publice (%)	Reprezentanții mediului de afaceri (%)	Reprezentanții societății civile (%)	sub 20 de ani	0,00%	9,09%	0,00%	20 - 29 de ani	2,59%	18,18%	20,00%	30 - 39 de ani	15,52%	36,36%	40,00%	40 - 50 de ani	43,10%	27,27%	20,00%	peste 50 de ani	38,79%	9,09%	20,00%
Vârsta	Reprezentanții instituțiilor publice (%)	Reprezentanții mediului de afaceri (%)	Reprezentanții societății civile (%)																						
sub 20 de ani	0,00%	9,09%	0,00%																						
20 - 29 de ani	2,59%	18,18%	20,00%																						
30 - 39 de ani	15,52%	36,36%	40,00%																						
40 - 50 de ani	43,10%	27,27%	20,00%																						
peste 50 de ani	38,79%	9,09%	20,00%																						
<p>Interpretare statistică:</p>	<p>Din totalul respondenților:</p> <ul style="list-style-type: none"> ○ aproximativ 30,62% dintre aceștia au o vârstă cuprinsă între 30-39 ani; ○ aproximativ 30,26% dintre aceștia au o vârstă cuprinsă între 40-50 ani; ○ aproximativ 22,62% dintre aceștia au o vârstă de peste 50 de ani. <p>Grupa de vârstă între 20 și 29 de ani prezintă procentul cel mai scăzut, de aproximativ 13,59% din total.</p> <p>Nu au fost înregistrați respondenți cu o vârstă mai mică de 20 de ani din categoriile reprezentanților societății civile și instituțiilor publice, ci doar din rândul reprezentanților mediului de afaceri, un procent de 9,09%.</p>																								

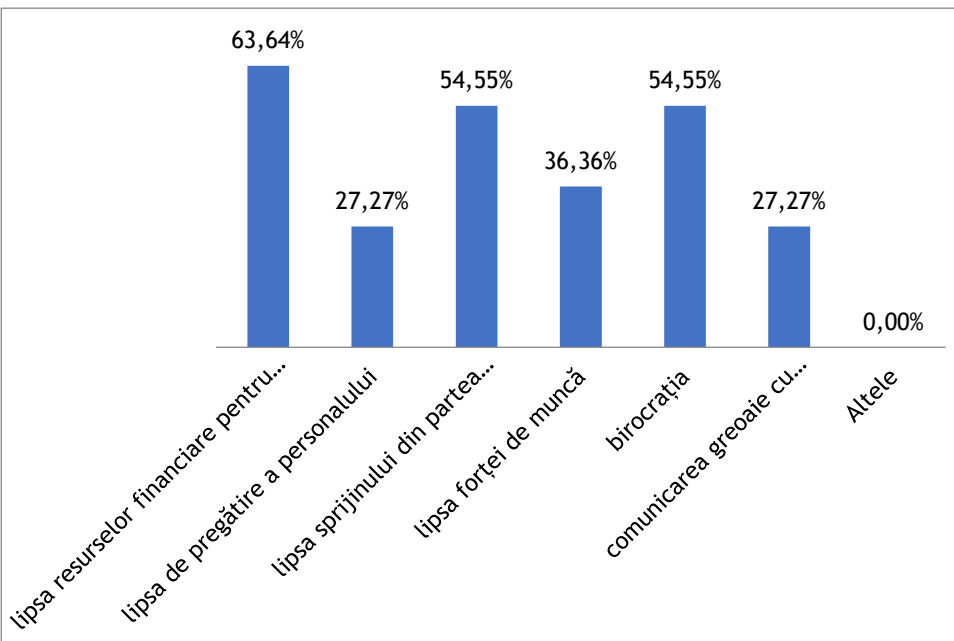
	<p>Respondenții din eșantionul reprezentanților instituțiilor publice prezintă cea mai îmbătrânită populație, în rândul acesta regăsindu-se cel mai mare procent de persoane cu o vârstă de peste 40 de ani și de peste 50 de ani.</p> <p>Pentru celelalte categorii de vârste, respondenții societății civile prezintă o pondere în răspunsuri apropiată cu cea a respondenților din cadrul mediului de afaceri, pentru grupele de vârstă 20-29 de ani, 30- 39 de ani și 40-50 de ani.</p>						
<p>Întrebarea 2 (societatea civilă+ mediul de afaceri + instituții publice)</p>	<p>Sexul:</p> <p><input type="checkbox"/> masculin</p> <p><input type="checkbox"/> feminin</p>						
<p>Reprezentare grafică:</p>	 <p>■ Masculin ■ Feminin</p> <table border="1"> <thead> <tr> <th>Sex</th> <th>Procent</th> </tr> </thead> <tbody> <tr> <td>Masculin</td> <td>44%</td> </tr> <tr> <td>Feminin</td> <td>56%</td> </tr> </tbody> </table>	Sex	Procent	Masculin	44%	Feminin	56%
Sex	Procent						
Masculin	44%						
Feminin	56%						
<p>Interpretare statistică:</p>	<p>Din Total respondenți:</p> <ul style="list-style-type: none"> - 56,13% sunt femei - 43,87% sunt bărbați <p>Defalcăt pe categorii, se observă o tendință de uniformitate în distribuție în cadrul fiecărei categorii careia i-a fost aplicat chestionarul, astfel că în instituțiile publice, 62.93% dintre respondenți au fost femei și 37,07% bărbați, în cadrul mediului de afaceri, 45,45% respondenți fiind femei și 54,55% bărbați, iar la nivelul societății civile, au răspuns la întrebarea din chestionar 60% femei și 40% bărbați. Cele mai accentuate dezechilibre sunt relevat de categoria instituții publice, cu un procent de 62.93% dintre respondenți femei și 37,07% bărbați și de categoria societății civile, cu procent 60% femei și 40% bărbați.</p>						
<p>Întrebarea 3 (societatea civilă+ mediul de afaceri + instituții publice)</p>	<p>Ultimul nivel de educație absolvit</p> <p><input type="checkbox"/> fără școală absolvită</p> <p><input type="checkbox"/> studii primare sau gimnaziale</p> <p><input type="checkbox"/> studii liceale / medii</p> <p><input type="checkbox"/> studii universitare</p>						

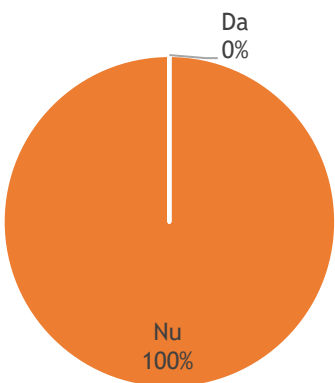
<input type="checkbox"/> studii postuniversitare																									
Reprezentare grafică:	 <table border="1"> <thead> <tr> <th></th> <th>fără școală absolvită</th> <th>studii primare sau gimnaziale</th> <th>studii medii</th> <th>studii universitare</th> <th>studii postuniversitare</th> </tr> </thead> <tbody> <tr> <td>■ Reprezentanții instituțiilor publice</td> <td></td> <td></td> <td>14,66%</td> <td>59,48%</td> <td>25,86%</td> </tr> <tr> <td>■ Reprezentanții mediului de afaceri</td> <td></td> <td>9,09%</td> <td>27,27%</td> <td>36,36%</td> <td>27,27%</td> </tr> <tr> <td>■ Reprezentanții societății civile</td> <td>0,00%</td> <td>10,00%</td> <td>10,00%</td> <td>30,00%</td> <td>50,00%</td> </tr> </tbody> </table>		fără școală absolvită	studii primare sau gimnaziale	studii medii	studii universitare	studii postuniversitare	■ Reprezentanții instituțiilor publice			14,66%	59,48%	25,86%	■ Reprezentanții mediului de afaceri		9,09%	27,27%	36,36%	27,27%	■ Reprezentanții societății civile	0,00%	10,00%	10,00%	30,00%	50,00%
	fără școală absolvită	studii primare sau gimnaziale	studii medii	studii universitare	studii postuniversitare																				
■ Reprezentanții instituțiilor publice			14,66%	59,48%	25,86%																				
■ Reprezentanții mediului de afaceri		9,09%	27,27%	36,36%	27,27%																				
■ Reprezentanții societății civile	0,00%	10,00%	10,00%	30,00%	50,00%																				
Interpretare statistică:	<p>Din datele obținute:</p> <ul style="list-style-type: none"> - 41,94% din totalul respondenților au studii universitare, iar 34.37% prezintă studii postuniversitare, ca o medie a tuturor celor 3 categorii care au răspuns la chestionar. - Din categoria reprezentanților mediului de afaceri și societății civile, procente similare de 9,09%, respectiv 10% dintre respondenți au studii primare sau gimnaziale, iar niciun respondent nu se încadrează în categoria “fără școală absolvită”. <p>Un procent redus din totalul respondenților au studii medii, și anume 17.31%, ca o medie a tuturor celor 3 categorii care au răspuns la chestionar.</p>																								
Întrebarea 4 (societatea civilă)	<p>Care este ocupația Dumneavoastră?</p> <ul style="list-style-type: none"> <input type="checkbox"/> Elev(ă)/Student(ă) <input type="checkbox"/> Salariat(ă) <input type="checkbox"/> Șomer(ă) <input type="checkbox"/> Antreprenor <input type="checkbox"/> Liber-profesionist <input type="checkbox"/> Agricultor <input type="checkbox"/> Lucrător în comerț/ industria autovehiculelor <input type="checkbox"/> Pensionar(ă) <input type="checkbox"/> Casnic(ă) <input type="checkbox"/> Alta (specificați): 																								

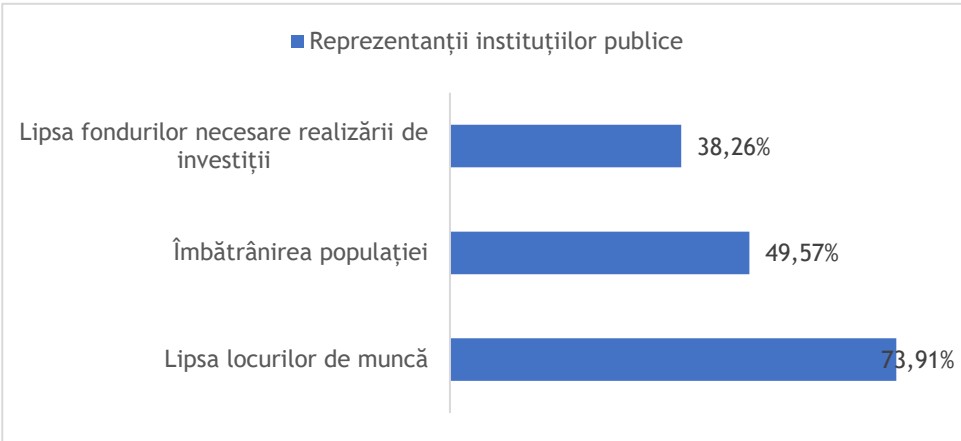
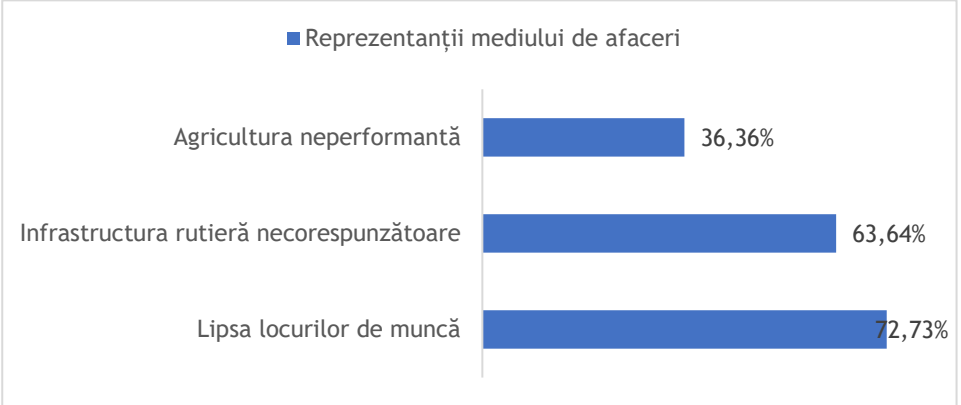
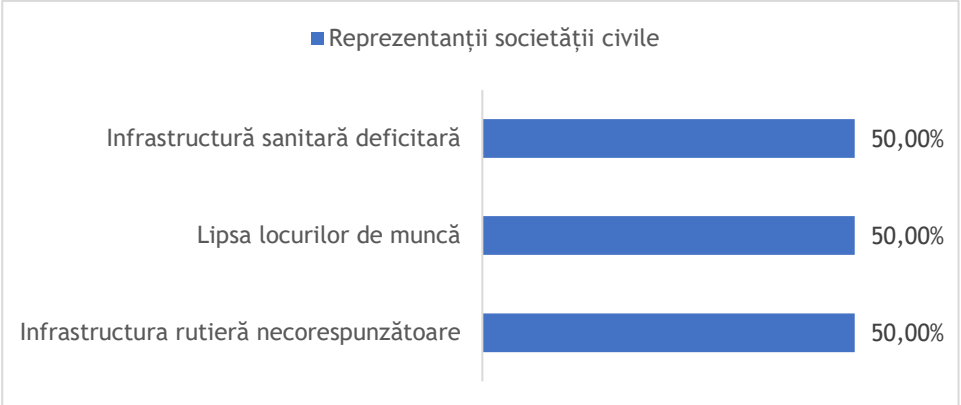
<p>Reprezentare grafică:</p>	<table border="1"> <thead> <tr> <th>Categorie</th> <th>Procent</th> </tr> </thead> <tbody> <tr> <td>Elev(ă)/Student(ă)</td> <td>0%</td> </tr> <tr> <td>Salariat(ă)</td> <td>50%</td> </tr> <tr> <td>Șomer(ă)</td> <td>0%</td> </tr> <tr> <td>Antreprenor</td> <td>30%</td> </tr> <tr> <td>Liber-profesionist</td> <td>0%</td> </tr> <tr> <td>Lucrător în comerț/industria autovehiculelor</td> <td>0%</td> </tr> </tbody> </table>	Categorie	Procent	Elev(ă)/Student(ă)	0%	Salariat(ă)	50%	Șomer(ă)	0%	Antreprenor	30%	Liber-profesionist	0%	Lucrător în comerț/industria autovehiculelor	0%
Categorie	Procent														
Elev(ă)/Student(ă)	0%														
Salariat(ă)	50%														
Șomer(ă)	0%														
Antreprenor	30%														
Liber-profesionist	0%														
Lucrător în comerț/industria autovehiculelor	0%														
<p>Interpretare statistică</p>	<p>Din Total respondenți:</p> <ul style="list-style-type: none"> ○ Un procent de 50% este reprezentat de salariați ○ Un procent de 30% este reprezentat de antreprenori ○ nu au fost înregistrați respondenți elevi/studenti, șomeri, liber-profesioniști, pensionari sau casnici. 														
<p>Întrebarea 4 (Instituții publice/mediul de afaceri) + Întrebarea 5 (societatea civilă)</p>	<p>Mediul de rezidență/ Care este mediul în care funcționează firma Dumneavoastră</p> <p><input type="checkbox"/> urban</p> <p><input type="checkbox"/> rural</p>														
<p>Reprezentare grafică</p>	<table border="1"> <thead> <tr> <th>Mediu</th> <th>Procent</th> </tr> </thead> <tbody> <tr> <td>Mediu urban</td> <td>78%</td> </tr> <tr> <td>Mediu rural</td> <td>22%</td> </tr> </tbody> </table>	Mediu	Procent	Mediu urban	78%	Mediu rural	22%								
Mediu	Procent														
Mediu urban	78%														
Mediu rural	22%														
<p>Interpretare statistică:</p>	<p>Din Total respondenți:</p> <ul style="list-style-type: none"> ○ 78% dintre respondenți au domiciliul/ își desfășoară activitatea în mediul urban ○ 23% dintre respondenți au domiciliul/ își desfășoară activitatea în mediul rural 														

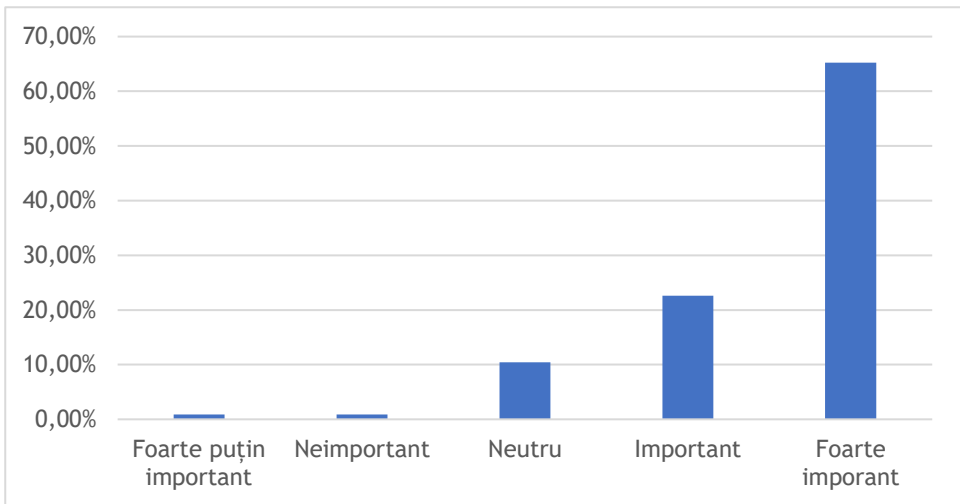
<p>Întrebarea 5 de (mediul afaceri)</p>	<p>5 de În ce domeniu își desfășoară activitatea preponderent, firma Dumneavoastră?</p>						
<p>Reprezentare grafică:</p>	<p>- Nu este cazul</p>						
<p>Interpretare statistică:</p>	<p>Din totalul respondenților, reprezentanți ai mediului de afaceri, se poate observa o preponderență a persoanelor care lucrează în industria HoReCa și în industria comerțului și serviciilor.</p>						
<p>Întrebarea 5+ 6 (doar instituțiile publice)</p>	<p>Care este specificul funcției pe care o dețineți la nivelul instituției publice în care lucrați? <input type="checkbox"/> funcție de conducere <input type="checkbox"/> funcție de execuție Care este instituția publică în care lucrați?</p>						
<p>Reprezentare grafică:</p>	 <table border="1"> <thead> <tr> <th>Funcție</th> <th>Pondere</th> </tr> </thead> <tbody> <tr> <td>Funcție de conducere</td> <td>23%</td> </tr> <tr> <td>Funcție de execuție</td> <td>77%</td> </tr> </tbody> </table>	Funcție	Pondere	Funcție de conducere	23%	Funcție de execuție	77%
Funcție	Pondere						
Funcție de conducere	23%						
Funcție de execuție	77%						
<p>Interpretare statistică:</p>	<p>Din Total respondenți:</p> <ul style="list-style-type: none"> - 22,61% dintre angajați au funcție de conducere - 77,39% dintre angajați ocupă o funcție de execuție <p>Referitor la întrebarea “Care este instituția publică în care lucrați?”, se observă că reprezentanți ai mai multor instituții au fost respondenți în cadrul chestionarului, cele mai multe răspunsuri numărându-se din partea Primăriilor.</p>						
<p>Întrebarea 6 de (mediul afaceri)</p>	<p>Acordați o notă de la 1 la 5 măsurii în care considerați că dezvoltarea mediului antreprenorial este susținută la nivelul Județului Teleorman, unde 1 reprezintă Foarte scăzută, iar 5 reprezintă Foarte ridicată.</p> <p><input type="checkbox"/> 1 <input type="checkbox"/> 2 <input type="checkbox"/> 3 <input type="checkbox"/> 4 <input type="checkbox"/> 5</p>						

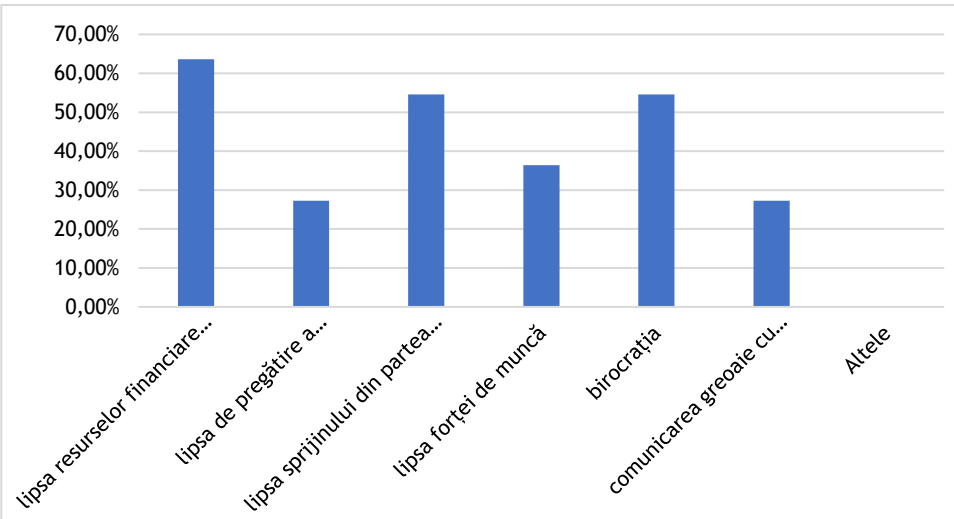
<p>Reprezentare grafică</p>	 <table border="1"> <thead> <tr> <th>Nivel de susținere</th> <th>Procent</th> </tr> </thead> <tbody> <tr> <td>Foarte scăzută</td> <td>9,09%</td> </tr> <tr> <td>Scăzută</td> <td>27,27%</td> </tr> <tr> <td>Medie</td> <td>54,55%</td> </tr> <tr> <td>Ridicată</td> <td>0,00%</td> </tr> <tr> <td>Foarte ridicată</td> <td>9,09%</td> </tr> </tbody> </table>	Nivel de susținere	Procent	Foarte scăzută	9,09%	Scăzută	27,27%	Medie	54,55%	Ridicată	0,00%	Foarte ridicată	9,09%
Nivel de susținere	Procent												
Foarte scăzută	9,09%												
Scăzută	27,27%												
Medie	54,55%												
Ridicată	0,00%												
Foarte ridicată	9,09%												
<p>Interpretare statistică:</p>	<p>Din numărul total al respondenților:</p> <ul style="list-style-type: none"> - Niciun respondent nu a considerat ca fiind „ridicată” susținerea dezvoltării mediului antreprenorial la nivelul Județului Teleorman, în vreme ce 9,09% dintre respondenți consideră dezvoltarea ca fiind „foarte ridicată” - Cel mai mare procent al respondenților consideră că susținerea dezvoltării mediului antreprenorial la nivelul Județului Teleorman este de nivel mediu, respectiv 54,55% dintre respondenți. - Totodată, un procent de 27,27% din totalul respondenților consideră că susținerea dezvoltării mediului antreprenorial la nivelul Județului Teleorman este „scăzută”, iar un procent de 9,09% „foarte scăzută”. - Putem observa că respondenții au optat, în mare parte, pentru opțiunile „foarte scăzută”, „scăzută” și „medie”, în detrimentul opțiunilor „ridicată” și „foarte ridicată”. 												
<p>Întrebarea (mediul afaceri) 7 de</p>	<p>Care sunt principalele 3 probleme/riscuri cu care vă confrunțați în activitatea curentă desfășurată la nivelul firmei Dvs.?</p> <ul style="list-style-type: none"> <input type="checkbox"/> lipsa resurselor financiare pentru realizarea de noi investiții <input type="checkbox"/> lipsa de pregătire a personalului <input type="checkbox"/> lipsa sprijinului din partea instituțiilor publice în vederea susținerii mediului antreprenorial (de ex facilități fiscale etc) <input type="checkbox"/> lipsa forței de muncă <input type="checkbox"/> birocracia <input type="checkbox"/> comunicarea greoaie cu instituțiile publice <input type="checkbox"/> altele: <input style="width: 200px; height: 20px;" type="text"/> 												

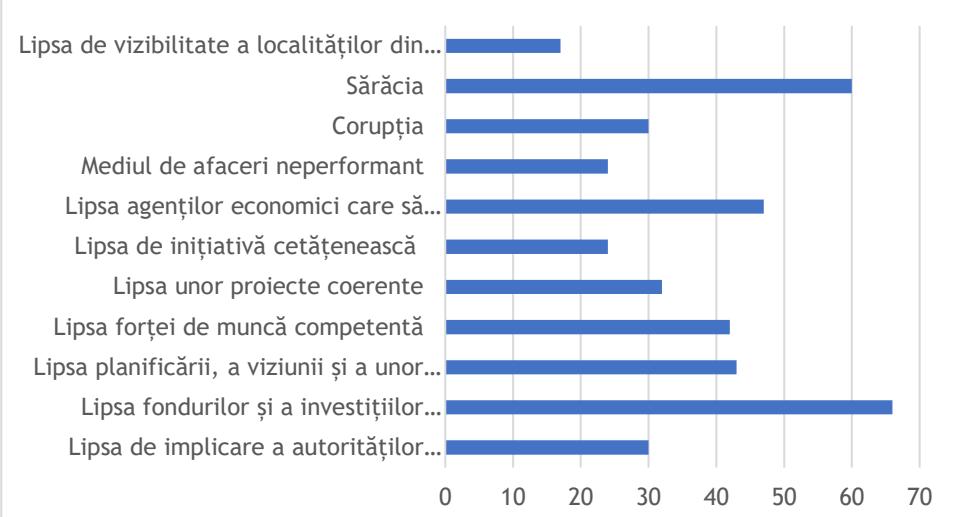
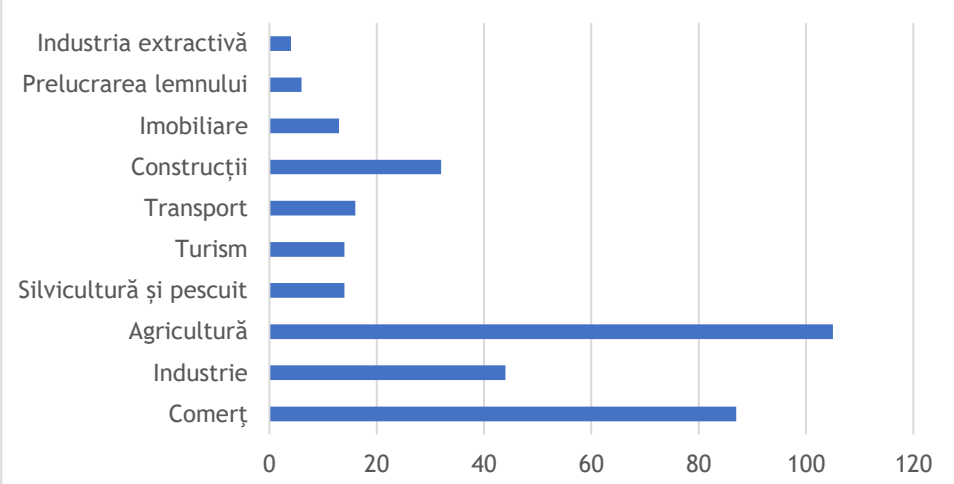
<p>Reprezentare grafică</p>	 <table border="1"> <thead> <tr> <th>Categorie</th> <th>Procent</th> </tr> </thead> <tbody> <tr> <td>lipsa resurselor financiare pentru...</td> <td>63,64%</td> </tr> <tr> <td>lipsa de pregătire a personalului</td> <td>27,27%</td> </tr> <tr> <td>lipsa sprijinului din partea...</td> <td>54,55%</td> </tr> <tr> <td>lipsa forței de muncă</td> <td>36,36%</td> </tr> <tr> <td>birocrația</td> <td>54,55%</td> </tr> <tr> <td>comunicarea greoaie cu...</td> <td>27,27%</td> </tr> <tr> <td>Altele</td> <td>0,00%</td> </tr> </tbody> </table>	Categorie	Procent	lipsa resurselor financiare pentru...	63,64%	lipsa de pregătire a personalului	27,27%	lipsa sprijinului din partea...	54,55%	lipsa forței de muncă	36,36%	birocrația	54,55%	comunicarea greoaie cu...	27,27%	Altele	0,00%
Categorie	Procent																
lipsa resurselor financiare pentru...	63,64%																
lipsa de pregătire a personalului	27,27%																
lipsa sprijinului din partea...	54,55%																
lipsa forței de muncă	36,36%																
birocrația	54,55%																
comunicarea greoaie cu...	27,27%																
Altele	0,00%																
<p>Interpretare statistică:</p>	<ul style="list-style-type: none"> o lipsa resurselor financiare pentru realizarea de noi investiții în cadrul firmei este considerată de un procent de 63,64% ca principala problemă identificată; o cu procente egale de 54,55%, lipsa sprijinului din partea instituțiilor publice, precum și birocrația sunt considerate ca fiind de asemenea griji pregnante ale mediului de afaceri; o nu în ultimul rând, 36,36% dintre respondenți consideră că lipsa forței de muncă reprezintă un risc cu care se confruntă în activitatea curentă. 																
<p>Întrebarea 6 (societatea civilă)</p>	<p>În ce domeniu activați Dumneavoastră/organizația din care faceți parte?</p>																
<p>Reprezentare grafică:</p>	<p>Nu este cazul</p>																
<p>Interpretare statistică:</p>	<p>Din totalul numărului de respondenți, reprezentanți ai societății civile, se poate observa o preponderență a persoanelor care lucrează în domeniile comerț și industrie. Se poate observa o preponderență a persoanelor cu studii superioare, ținând seama de natura profesională relevantă, fapt confirmat și prin întrebarea referitoare la nivelul studiilor, din prezentul chestionar.</p>																
<p>Întrebarea 7 (instituții publice)</p>	<p>Ați participat la cursuri, instruiți sau alte forme de perfecționare profesională în ultimii 2 ani? Dacă da, vă rugăm specificați unul dintre acestea.</p>																
<p>Reprezentare grafică:</p>	<p>Nu este cazul</p>																
<p>Interpretare statistică:</p>	<p>Aproximativ 62,93% din numărul respondenților au răspuns ca nu au participat la cursuri, instruiți sau alte forme de perfecționare profesională în ultimii 2 ani. 37,07% respondenți au răspuns ca au participat la cursuri, instruiți sau alte forme</p>																

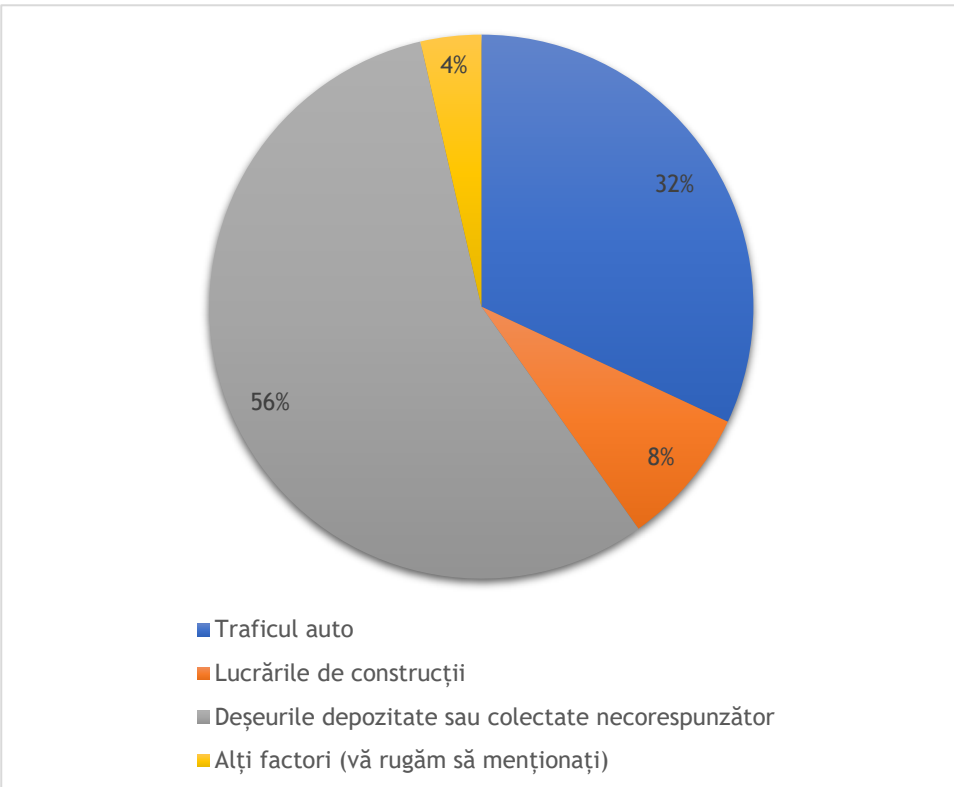
		de perfecționare profesională în ultimii 2 ani, menționând diferite cursuri, cele mai frecvente mențiuni făcând referire la management sau achiziții.																																						
Întrebarea (mediul afaceri)	8 de	Ați fost informat/ă despre proiecte implementate sau în curs de implementare care vizează dezvoltarea mediului de afaceri, dezvoltate și implementate de către autoritățile publice la nivel județean/de localitate? Dacă da, vă rugăm specificați un proiect.																																						
Reprezentare grafică:		 <p>A pie chart with a very thin slice labeled 'Da 0%' and a large orange slice labeled 'Nu 100%'.</p>																																						
Interpretare statistică:		100% dintre respondenți au răspuns ca nu au fost informați despre proiecte implementate sau în curs de implementare care vizează dezvoltarea mediului de afaceri.																																						
Întrebarea societatea civilă+14 (mediul afaceri)+ (instituții publice)	7(de 14	<p>Raportat la nivel județean, care sunt principalele 3 probleme întâlnite:</p> <table border="1"> <thead> <tr> <th>Problemă identificată</th> <th>Răspuns</th> </tr> </thead> <tbody> <tr><td>Agricultura neperformantă</td><td></td></tr> <tr><td>Promovarea deficitară a tradițiilor și obiceiurilor locale</td><td></td></tr> <tr><td>Lipsa atracțiilor turistice</td><td></td></tr> <tr><td>Promovarea deficitară și insuficientă a oportunităților oferite de județ</td><td></td></tr> <tr><td>Transportul public deficitar</td><td></td></tr> <tr><td>Infrastructura rutieră necorespunzătoare</td><td></td></tr> <tr><td>Lipsa locurilor de muncă</td><td></td></tr> <tr><td>Traficul intens</td><td></td></tr> <tr><td>Infrastructură sanitară deficitară</td><td></td></tr> <tr><td>Lipsa/ insuficiența oportunităților pentru activități culturale și de petrecere a timpului liber</td><td></td></tr> <tr><td>Delincvența/ Infracționalitatea</td><td></td></tr> <tr><td>Îmbătrânirea populației</td><td></td></tr> <tr><td>Gradul redus de urbanizare</td><td></td></tr> <tr><td>Sistemul de salubritate</td><td></td></tr> <tr><td>Starea/ insuficiența spațiilor publice</td><td></td></tr> <tr><td>Starea/ insuficiența spațiilor verzi</td><td></td></tr> <tr><td>Starea/ insuficiența unităților de învățământ</td><td></td></tr> <tr><td>Lipsa fondurilor necesare realizării de investiții</td><td></td></tr> </tbody> </table>	Problemă identificată	Răspuns	Agricultura neperformantă		Promovarea deficitară a tradițiilor și obiceiurilor locale		Lipsa atracțiilor turistice		Promovarea deficitară și insuficientă a oportunităților oferite de județ		Transportul public deficitar		Infrastructura rutieră necorespunzătoare		Lipsa locurilor de muncă		Traficul intens		Infrastructură sanitară deficitară		Lipsa/ insuficiența oportunităților pentru activități culturale și de petrecere a timpului liber		Delincvența/ Infracționalitatea		Îmbătrânirea populației		Gradul redus de urbanizare		Sistemul de salubritate		Starea/ insuficiența spațiilor publice		Starea/ insuficiența spațiilor verzi		Starea/ insuficiența unităților de învățământ		Lipsa fondurilor necesare realizării de investiții	
Problemă identificată	Răspuns																																							
Agricultura neperformantă																																								
Promovarea deficitară a tradițiilor și obiceiurilor locale																																								
Lipsa atracțiilor turistice																																								
Promovarea deficitară și insuficientă a oportunităților oferite de județ																																								
Transportul public deficitar																																								
Infrastructura rutieră necorespunzătoare																																								
Lipsa locurilor de muncă																																								
Traficul intens																																								
Infrastructură sanitară deficitară																																								
Lipsa/ insuficiența oportunităților pentru activități culturale și de petrecere a timpului liber																																								
Delincvența/ Infracționalitatea																																								
Îmbătrânirea populației																																								
Gradul redus de urbanizare																																								
Sistemul de salubritate																																								
Starea/ insuficiența spațiilor publice																																								
Starea/ insuficiența spațiilor verzi																																								
Starea/ insuficiența unităților de învățământ																																								
Lipsa fondurilor necesare realizării de investiții																																								

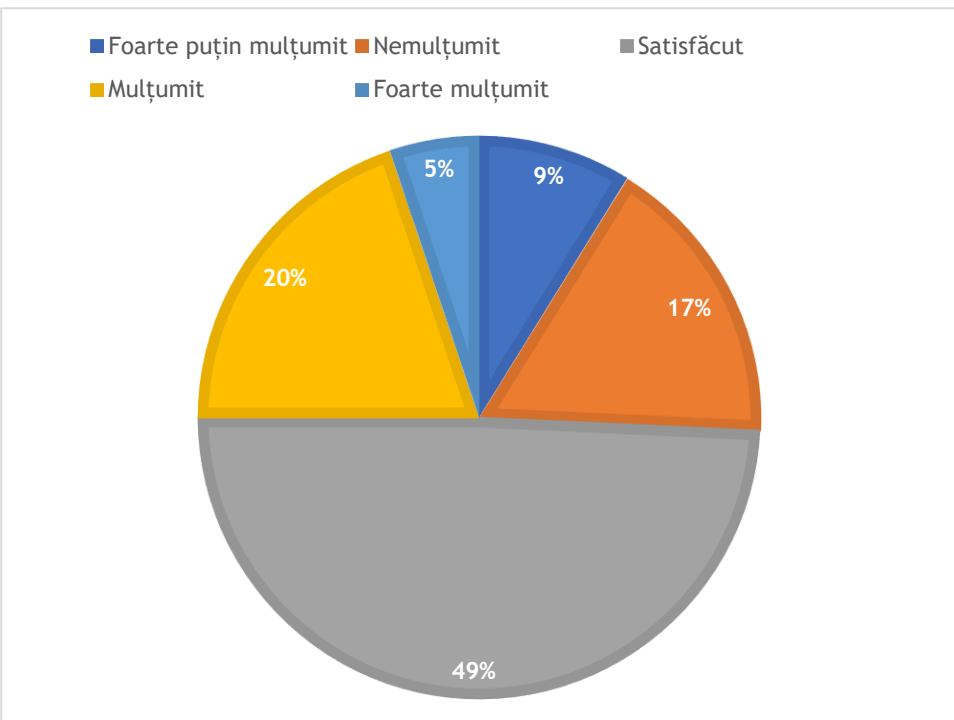
	Capitalul antreprenorial nevalorificat									
	Corupția și birocrația									
	Altele									
Reprezentare grafică:	<p>■ Reprezentanții instituțiilor publice</p>  <table border="1"> <thead> <tr> <th>Problemă</th> <th>Procent</th> </tr> </thead> <tbody> <tr> <td>Lipsa locurilor de muncă</td> <td>73,91%</td> </tr> <tr> <td>Îmbătrânirea populației</td> <td>49,57%</td> </tr> <tr> <td>Lipsa fondurilor necesare realizării de investiții</td> <td>38,26%</td> </tr> </tbody> </table>		Problemă	Procent	Lipsa locurilor de muncă	73,91%	Îmbătrânirea populației	49,57%	Lipsa fondurilor necesare realizării de investiții	38,26%
	Problemă	Procent								
	Lipsa locurilor de muncă	73,91%								
Îmbătrânirea populației	49,57%									
Lipsa fondurilor necesare realizării de investiții	38,26%									
<p>■ Reprezentanții mediului de afaceri</p>  <table border="1"> <thead> <tr> <th>Problemă</th> <th>Procent</th> </tr> </thead> <tbody> <tr> <td>Lipsa locurilor de muncă</td> <td>72,73%</td> </tr> <tr> <td>Infrastructura rutieră necorespunzătoare</td> <td>63,64%</td> </tr> <tr> <td>Agricultura neperformantă</td> <td>36,36%</td> </tr> </tbody> </table>		Problemă	Procent	Lipsa locurilor de muncă	72,73%	Infrastructura rutieră necorespunzătoare	63,64%	Agricultura neperformantă	36,36%	
Problemă	Procent									
Lipsa locurilor de muncă	72,73%									
Infrastructura rutieră necorespunzătoare	63,64%									
Agricultura neperformantă	36,36%									
<p>■ Reprezentanții societății civile</p>  <table border="1"> <thead> <tr> <th>Problemă</th> <th>Procent</th> </tr> </thead> <tbody> <tr> <td>Infrastructura rutieră necorespunzătoare</td> <td>50,00%</td> </tr> <tr> <td>Lipsa locurilor de muncă</td> <td>50,00%</td> </tr> <tr> <td>Infrastructură sanitară deficitară</td> <td>50,00%</td> </tr> </tbody> </table>		Problemă	Procent	Infrastructura rutieră necorespunzătoare	50,00%	Lipsa locurilor de muncă	50,00%	Infrastructură sanitară deficitară	50,00%	
Problemă	Procent									
Infrastructura rutieră necorespunzătoare	50,00%									
Lipsa locurilor de muncă	50,00%									
Infrastructură sanitară deficitară	50,00%									
Interpretare statistică:	<p>Pentru toate categoriile analizate, lipsa locurilor de muncă, s-a situat pe primul loc în topul problemelor întâlnite la nivel județean, cu procente de 73.91% pentru autoritățile publice locale, 72.73% pentru mediul de afaceri și de 50.00% pentru societatea civilă.</p> <p>A doua opțiune pentru reprezentanții instituțiilor publice o reprezintă îmbătrânirea populației, în vreme ce pentru mediul de afaceri și reprezentanții</p>									

		<p>societății civile, infrastructura rutieră necorespunzătoare reprezintă o îngrijorare la nivel județean.</p> <p>Infrastructura sanitară deficitară reprezintă cea de-a treia problemă la nivel județean exprimată de societatea civilă, în vreme ce agricultura neperformantă și lipsa fondurilor necesare pentru realizarea de investiții reprezintă îngrijorarea mediului de afaceri, respectiv autorităților publice locale, în conformitate cu datele procentuale prezentate în reprezentarea grafică.</p> <p>Alte probleme identificate în procent mare de către categoriile chestionate se regăsesc mai jos, după cum urmează:</p> <p>În ceea ce privește autoritățile publice locale, în clasamentul problemelor la nivel județean se mai numără și lipsa/ insuficiența oportunităților pentru activități culturale și de petrecere a timpului liber (31,30%), lipsa atracțiilor turistice (25,22%), infrastructura sanitară deficitară (24,35%).</p> <p>Respondenții din categoria societății civile au decis că după clasamentul celor trei probleme județene, se situează lipsa atracțiilor turistice(36,36%),gradul redus de urbanizare(36,36%),delincvența/ Infracționalitatea(27,27%) și îmbătrânirea populației (27,27%).</p> <p>Totodată, mediul de afaceri a decis că alte probleme importante la nivel județean sunt reprezentate de lipsa/ insuficiența oportunităților pentru activități culturale și de petrecere a timpului liber(50,00%), îmbătrânirea populației(40,00%),gradul redus de urbanizare(40,00%) și sistemul de salubritate(40,00%).</p> <p>La polul opus se află subiecte precum starea/ insuficiența spațiilor publice și starea/ insuficiența spațiilor verzi, pentru toate cele trei categorii chestionate.</p>												
Întrebarea (instituții publice)	7	Pe o scară de la 1 la 5, cât de importantă apreciați că este participarea la cursuri și instruirii pentru activitatea pe care o desfășurați, unde 1 reprezintă Foarte puțin important, iar 5 reprezintă Foarte important.												
Reprezentare grafică:		 <table border="1"> <thead> <tr> <th>Categorie</th> <th>Procentaj</th> </tr> </thead> <tbody> <tr> <td>Foarte puțin important</td> <td>~1,00%</td> </tr> <tr> <td>Neimportant</td> <td>~1,00%</td> </tr> <tr> <td>Neutru</td> <td>10,00%</td> </tr> <tr> <td>Important</td> <td>22,22%</td> </tr> <tr> <td>Foarte important</td> <td>65,22%</td> </tr> </tbody> </table>	Categorie	Procentaj	Foarte puțin important	~1,00%	Neimportant	~1,00%	Neutru	10,00%	Important	22,22%	Foarte important	65,22%
Categorie	Procentaj													
Foarte puțin important	~1,00%													
Neimportant	~1,00%													
Neutru	10,00%													
Important	22,22%													
Foarte important	65,22%													
Interpretare statistică:		Analizând datele, un procent de 65,22% din totalul respondenților consideră foarte importantă participarea la cursuri și instruirii pentru activitatea pe care o desfășoară.												
Întrebarea (mediul afaceri)	7	Care sunt principalele 3 probleme/riscuri cu care vă confrunțați în activitatea curentă desfășurată la nivelul firmei dvs.?												

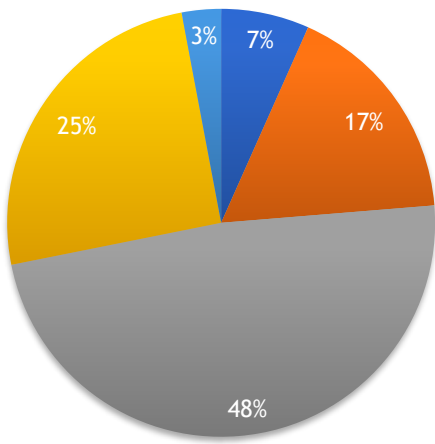
	<p>lipsa resurselor financiare pentru realizarea de noi investiții în cadrul firmei</p> <p>lipsa de pregătire a personalului</p> <p>lipsa sprijinului din partea instituțiilor publice în vederea susținerii mediului antreprenorial</p> <p>lipsa forței de muncă</p> <p>birocrația</p> <p>comunicarea greoaie cu instituțiile publice</p> <p>Altele</p>																
<p>Reprezentare grafică:</p>	 <table border="1"> <thead> <tr> <th>Categorie</th> <th>Procentaj</th> </tr> </thead> <tbody> <tr> <td>lipsa resurselor financiare...</td> <td>63,00%</td> </tr> <tr> <td>lipsa de pregătire a...</td> <td>27,00%</td> </tr> <tr> <td>lipsa sprijinului din partea...</td> <td>54,00%</td> </tr> <tr> <td>lipsa forței de muncă</td> <td>36,00%</td> </tr> <tr> <td>birocrația</td> <td>54,00%</td> </tr> <tr> <td>comunicarea greoaie cu...</td> <td>27,00%</td> </tr> <tr> <td>Altele</td> <td>27,00%</td> </tr> </tbody> </table>	Categorie	Procentaj	lipsa resurselor financiare...	63,00%	lipsa de pregătire a...	27,00%	lipsa sprijinului din partea...	54,00%	lipsa forței de muncă	36,00%	birocrația	54,00%	comunicarea greoaie cu...	27,00%	Altele	27,00%
Categorie	Procentaj																
lipsa resurselor financiare...	63,00%																
lipsa de pregătire a...	27,00%																
lipsa sprijinului din partea...	54,00%																
lipsa forței de muncă	36,00%																
birocrația	54,00%																
comunicarea greoaie cu...	27,00%																
Altele	27,00%																
<p>Interpretare statistică:</p>	<p>Analizând datele disponibile, respondenții consideră elemente precum lipsa resurselor financiare și a sprijinului din partea autorităților publice locale ca fiind principalele probleme</p>																
<p>Întrebarea 15 instituțiile publice, mediul de afaceri, societatea civilă</p>	<p>Care considerați că este principala cauză a problemelor existente la nivelul Județului Teleorman?</p> <ul style="list-style-type: none"> <input type="checkbox"/> Lipsa de implicare a autorităților publice locale în problemele comunității <input type="checkbox"/> Lipsa fondurilor și a investițiilor orientate spre dezvoltarea economică și socială a localității <input type="checkbox"/> Lipsa planificării, a viziunii și a unor obiective clare pe termen mediu și lung, precum și a unor documente specifice în acest sens <input type="checkbox"/> Lipsa forței de muncă competentă, capabilă să conducă la progresul județului și a localităților <input type="checkbox"/> Lipsa unor proiecte coerente, de anvergură <input type="checkbox"/> Lipsa de inițiativă cetățenească și de implicare a cetățenilor în viața comunității <input type="checkbox"/> Lipsa agenților economici care să asigure locuri de muncă pentru populație <input type="checkbox"/> Mediul de afaceri neperformant <input type="checkbox"/> Corupția <input type="checkbox"/> Sărăcia 																

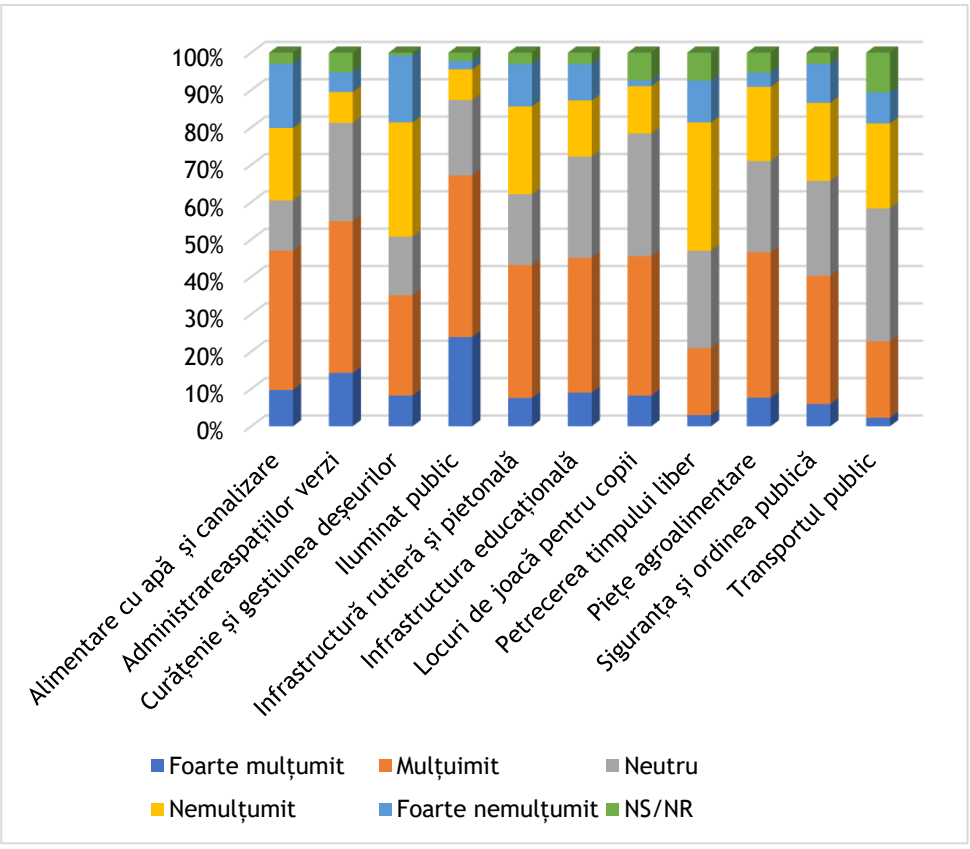
	<p><input type="checkbox"/> Lipsa de vizibilitate a localităților din județ, în ciuda existenței unui potențial ridicat (turistic, economic, comercial etc.)</p> <p><input type="checkbox"/> Alta: <input type="text"/></p>																								
<p>Reprezentare grafică:</p>	 <table border="1"> <thead> <tr> <th>Categorie</th> <th>Valoare (%)</th> </tr> </thead> <tbody> <tr> <td>Lipsa de vizibilitate a localităților din...</td> <td>15</td> </tr> <tr> <td>Sărăcia</td> <td>60</td> </tr> <tr> <td>Corupția</td> <td>30</td> </tr> <tr> <td>Mediul de afaceri neperformant</td> <td>25</td> </tr> <tr> <td>Lipsa agenților economici care să...</td> <td>45</td> </tr> <tr> <td>Lipsa de inițiativă cetățenească</td> <td>25</td> </tr> <tr> <td>Lipsa unor proiecte coerente</td> <td>35</td> </tr> <tr> <td>Lipsa forței de muncă competentă</td> <td>45</td> </tr> <tr> <td>Lipsa planificării, a viziunii și a unor...</td> <td>45</td> </tr> <tr> <td>Lipsa fondurilor și a investițiilor...</td> <td>65</td> </tr> <tr> <td>Lipsa de implicare a autorităților...</td> <td>30</td> </tr> </tbody> </table>	Categorie	Valoare (%)	Lipsa de vizibilitate a localităților din...	15	Sărăcia	60	Corupția	30	Mediul de afaceri neperformant	25	Lipsa agenților economici care să...	45	Lipsa de inițiativă cetățenească	25	Lipsa unor proiecte coerente	35	Lipsa forței de muncă competentă	45	Lipsa planificării, a viziunii și a unor...	45	Lipsa fondurilor și a investițiilor...	65	Lipsa de implicare a autorităților...	30
Categorie	Valoare (%)																								
Lipsa de vizibilitate a localităților din...	15																								
Sărăcia	60																								
Corupția	30																								
Mediul de afaceri neperformant	25																								
Lipsa agenților economici care să...	45																								
Lipsa de inițiativă cetățenească	25																								
Lipsa unor proiecte coerente	35																								
Lipsa forței de muncă competentă	45																								
Lipsa planificării, a viziunii și a unor...	45																								
Lipsa fondurilor și a investițiilor...	65																								
Lipsa de implicare a autorităților...	30																								
<p>Interpretare statistică:</p>	<p>În cele 3 medii a existat o relativă uniformitate a răspunsurilor iar elaborând o analiză privitor la natura răspunsurilor, se poate concluziona că toate cele trei categorii au remarcat elementele pe care le consideră esențiale în vederea dezvoltării județene și regionale.</p> <p>Principala cauză a problemelor indicată a fost lipsa fondurilor și a investițiilor, urmată de rata ridicată a sărăciei</p>																								
<p>Întrebarea 13</p>	<p>Care considerați că sunt principalele domenii/activități care susțin economia și dezvoltarea locală?</p>																								
<p>Reprezentare grafică:</p>	 <table border="1"> <thead> <tr> <th>Sector</th> <th>Valoare (%)</th> </tr> </thead> <tbody> <tr> <td>Industria extractivă</td> <td>5</td> </tr> <tr> <td>Prelucrarea lemnului</td> <td>5</td> </tr> <tr> <td>Imobiliare</td> <td>15</td> </tr> <tr> <td>Construcții</td> <td>35</td> </tr> <tr> <td>Transport</td> <td>15</td> </tr> <tr> <td>Turism</td> <td>15</td> </tr> <tr> <td>Silvicultură și pescuit</td> <td>15</td> </tr> <tr> <td>Agricultură</td> <td>105</td> </tr> <tr> <td>Industrie</td> <td>45</td> </tr> <tr> <td>Comerț</td> <td>85</td> </tr> </tbody> </table>	Sector	Valoare (%)	Industria extractivă	5	Prelucrarea lemnului	5	Imobiliare	15	Construcții	35	Transport	15	Turism	15	Silvicultură și pescuit	15	Agricultură	105	Industrie	45	Comerț	85		
Sector	Valoare (%)																								
Industria extractivă	5																								
Prelucrarea lemnului	5																								
Imobiliare	15																								
Construcții	35																								
Transport	15																								
Turism	15																								
Silvicultură și pescuit	15																								
Agricultură	105																								
Industrie	45																								
Comerț	85																								
<p>Interpretare statistică:</p>	<p>Sectorul agricol și comerțul constituie principalele variante de răspuns indicate de către respondenți la nivelul tuturor celor 3 chestionare.</p> <p>La polul opus se situează industria extractivă și prelucrarea lemnului ca sectoare cu o importanță mai redusă pentru mediul economic local.</p>																								

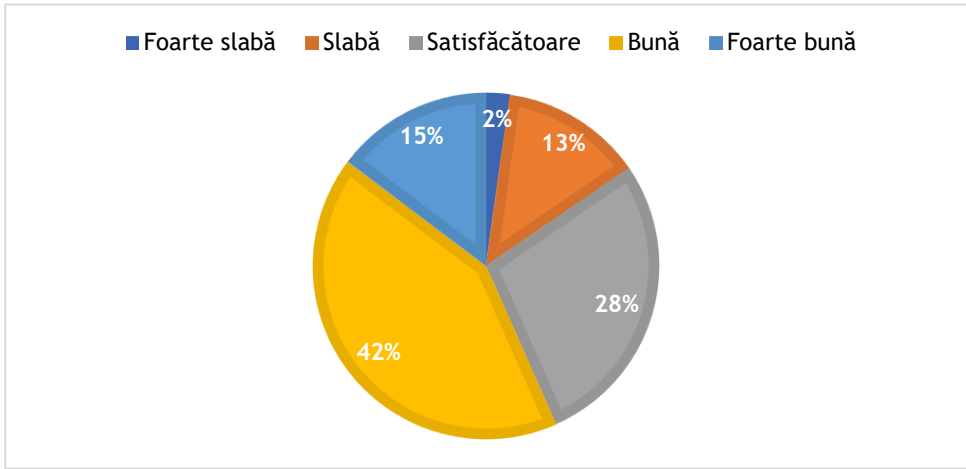
<p>Întrebarea 9 societatea civilă+ instituții publice, mediul de afaceri</p>	<p>Care considerați că sunt principalii factori de poluare la nivelul Județului Teleorman:</p> <table border="1" data-bbox="438 324 1404 459"> <tr> <td>Traficul auto</td> </tr> <tr> <td>Lucrările de construcții</td> </tr> <tr> <td>Deșeurile depozitate sau colectate necorespunzător</td> </tr> <tr> <td>Alți factori (vă rugăm specificați)</td> </tr> </table>	Traficul auto	Lucrările de construcții	Deșeurile depozitate sau colectate necorespunzător	Alți factori (vă rugăm specificați)						
Traficul auto											
Lucrările de construcții											
Deșeurile depozitate sau colectate necorespunzător											
Alți factori (vă rugăm specificați)											
<p>Reprezentare grafică:</p>	 <table border="1" data-bbox="438 481 1396 1265"> <thead> <tr> <th>Categorie</th> <th>Procent</th> </tr> </thead> <tbody> <tr> <td>Traficul auto</td> <td>32%</td> </tr> <tr> <td>Lucrările de construcții</td> <td>8%</td> </tr> <tr> <td>Deșeurile depozitate sau colectate necorespunzător</td> <td>56%</td> </tr> <tr> <td>Alți factori (vă rugăm să menționați)</td> <td>4%</td> </tr> </tbody> </table>	Categorie	Procent	Traficul auto	32%	Lucrările de construcții	8%	Deșeurile depozitate sau colectate necorespunzător	56%	Alți factori (vă rugăm să menționați)	4%
Categorie	Procent										
Traficul auto	32%										
Lucrările de construcții	8%										
Deșeurile depozitate sau colectate necorespunzător	56%										
Alți factori (vă rugăm să menționați)	4%										
<p>Interpretare statistică:</p>	<p>Reprezentanții tuturor celor trei categorii au clasat pe primul loc ca fiind o problema de poluare deșeurile depozitate sau colectate necorespunzător, în procent de 56%. Următoarea categorie de factor considerat ca fiind poluant a fost reprezentată de traficul auto (32%)</p>										
<p>Întrebarea 10 instituții publice, societatea civilă și mediul de afaceri</p>	<p>Pe o scară de la 1 la 5 unde 1 reprezintă Foarte puțin mulțumit(ă), iar 5 reprezintă Foarte mulțumit(ă), cât de mulțumit(ă) sunteți de calitatea și diversitatea serviciilor medicale la nivelul Județului Teleorman?</p>										

<p>Reprezentare grafică:</p>	 <table border="1"> <caption>Data for Pie Chart</caption> <thead> <tr> <th>Categorie</th> <th>Procent</th> </tr> </thead> <tbody> <tr> <td>Satisfăcut</td> <td>49%</td> </tr> <tr> <td>Mulțumit</td> <td>20%</td> </tr> <tr> <td>Nemulțumit</td> <td>17%</td> </tr> <tr> <td>Foarte puțin mulțumit</td> <td>9%</td> </tr> <tr> <td>Foarte mulțumit</td> <td>5%</td> </tr> </tbody> </table>	Categorie	Procent	Satisfăcut	49%	Mulțumit	20%	Nemulțumit	17%	Foarte puțin mulțumit	9%	Foarte mulțumit	5%
Categorie	Procent												
Satisfăcut	49%												
Mulțumit	20%												
Nemulțumit	17%												
Foarte puțin mulțumit	9%												
Foarte mulțumit	5%												
<p>Interpretare statistică:</p>	<p>Analizând toate cele 3 categorii de respondenți, cele mai multe răspunsuri s-au situat în zona „3” adică respondenții sunt mai degrabă neutri referitor la calitatea și diversitatea serviciilor medicale la nivelul Județului Teleorman. Procente destul de ridicate din fiecare categorie indică însă și nemulțumire referitor la calitatea și diversitatea serviciilor medicale la nivelul județului</p>												
<p>Întrebarea 11 instituții publice, societatea civilă și mediul de afaceri</p>	<p>Cât de mulțumit(ă) sunteți de următoarele servicii medicale?</p> <table border="1"> <tbody> <tr><td>Medicii de familie</td></tr> <tr><td>Laborator de analize medicale</td></tr> <tr><td>Recuperare/ balneologie/ kinetoterapie</td></tr> <tr><td>Spitalul Județean de Urgență Alexandria</td></tr> <tr><td>Spitalul Municipal Turnu Măgurele</td></tr> <tr><td>Spitalul Municipal Caritas - Roșiorii de Vede</td></tr> <tr><td>Serviciul de Ambulanță</td></tr> <tr><td>Medici stomatologi</td></tr> <tr><td>Farmacii</td></tr> <tr><td>Asistență medicală comunitară</td></tr> <tr><td>Asistență medico-socială la domiciliu</td></tr> </tbody> </table>	Medicii de familie	Laborator de analize medicale	Recuperare/ balneologie/ kinetoterapie	Spitalul Județean de Urgență Alexandria	Spitalul Municipal Turnu Măgurele	Spitalul Municipal Caritas - Roșiorii de Vede	Serviciul de Ambulanță	Medici stomatologi	Farmacii	Asistență medicală comunitară	Asistență medico-socială la domiciliu	
Medicii de familie													
Laborator de analize medicale													
Recuperare/ balneologie/ kinetoterapie													
Spitalul Județean de Urgență Alexandria													
Spitalul Municipal Turnu Măgurele													
Spitalul Municipal Caritas - Roșiorii de Vede													
Serviciul de Ambulanță													
Medici stomatologi													
Farmacii													
Asistență medicală comunitară													
Asistență medico-socială la domiciliu													

<p>Reprezentare grafică:</p>	
<p>Interpretare statistică:</p>	<p>Întrebarea privind gradul de mulțumire cu privire la derularea anumitor servicii medicale poate fi corelată în vederea interpretării cu întrebarea anterioară, respectiv „Pe o scară de la 1 la 5 unde 1 reprezintă Foarte puțin mulțumit(ă), iar 5 reprezintă Foarte mulțumit(ă), cât de mulțumit(ă) sunteți de calitatea și diversitatea serviciilor medicale la nivelul Județului Teleorman, caz în care vom constata că respondenții sunt în general mulțumiți de calitatea serviciilor medicale prestate la nivel județean.</p> <p>Cele mai apreciate categorii sunt reprezentate de medicii de familie și farmacii, în vreme ce infrastructura spitalului Municipal Turnu Măgurele și Spitalul Municipal Caritas- Roșiori de Vede prezintă cel mai scăzut grad de satisfacție.</p>
<p>Întrebarea 12</p>	<p>Care sunt serviciile medicale de care ați avea nevoie în localitatea dumneavoastră?</p>
<p>Reprezentare grafică:</p>	<p>Nu este cazul</p>
<p>Interpretare statistică:</p>	<p>Reprezenții celor trei eșantioane au identificat necesitatea modernizării serviciilor de asistență medicală, îmbunătățirea serviciilor de îngrijire și asistență la domiciliu</p>
<p>Întrebarea 16 instituții publice, mediul de afaceri</p>	<p>Pe o scară de la 1 la 5, unde 1 reprezintă Foarte puțin mulțumit, iar 5 reprezintă Foarte mulțumit, cum apreciați calitatea sistemului educațional la nivelul Județului Teleorman?</p>

<p>+ 14 (societatea civilă)</p>													
<p>Reprezentare grafică:</p>	 <table border="1"> <thead> <tr> <th>Categorie</th> <th>Pondere (%)</th> </tr> </thead> <tbody> <tr> <td>Foarte nemulțumit</td> <td>3%</td> </tr> <tr> <td>Nemulțumit</td> <td>7%</td> </tr> <tr> <td>Neutru</td> <td>48%</td> </tr> <tr> <td>Mulțumit</td> <td>25%</td> </tr> <tr> <td>Foarte mulțumit</td> <td>17%</td> </tr> </tbody> </table>	Categorie	Pondere (%)	Foarte nemulțumit	3%	Nemulțumit	7%	Neutru	48%	Mulțumit	25%	Foarte mulțumit	17%
Categorie	Pondere (%)												
Foarte nemulțumit	3%												
Nemulțumit	7%												
Neutru	48%												
Mulțumit	25%												
Foarte mulțumit	17%												
<p>Interpretare statistică:</p>	<p>Reprezentanții tuturor celor trei categorii au avut opțiuni similare în ceea ce privește răspunsul la întrebarea privind aprecierea sistemului educațional de la nivelul județului Teleorman, astfel că în medie, 48% dintre respondenți au ales opțiunea 3 -Neutru.</p>												
<p>Întrebarea 17 instituții publice și mediul de afaceri + 15 societatea civilă</p>	<p>Vă rugăm să precizați care sunt, în opinia dvs., principalele nevoi/probleme cu care se confruntă educația, la nivelul județului Teleorman</p>												
<p>Reprezentare grafică:</p>	<p>Nu este cazul</p>												
<p>Interpretare statistică:</p>	<p>În urma analizei datelor obținute se poate remarca o tendință în rândul respondenților pentru modernizarea infrastructurii școlare din mediul rural alături de creșterea calității actului de predare</p>												
<p>Întrebarea 19 instituții publice, mediul de afaceri + 16 societatea civilă</p>	<p>Raportat la zona în care își desfășoară activitatea curentă firma dumneavoastră/ localitatea în care aveți domiciliul, cât de mulțumit(ă) sunteți de următoarele aspecte:</p> <table border="1"> <tbody> <tr><td>Alimentare cu apă și canalizare</td></tr> <tr><td>Administrarea parcurilor/ spațiilor verzi</td></tr> <tr><td>Curățenie și gestiunea deșeurilor</td></tr> <tr><td>Iluminat public</td></tr> <tr><td>Întreținere infrastructură rutieră și pietonală</td></tr> <tr><td>Infrastructura educațională (grădinițe, creșe, școli, licee)</td></tr> <tr><td>Locuri de joacă pentru copii</td></tr> <tr><td>Petrecerea timpului liber</td></tr> <tr><td>Piețe agroalimentare</td></tr> <tr><td>Siguranța și ordinea publică</td></tr> <tr><td>Transportul public</td></tr> </tbody> </table>	Alimentare cu apă și canalizare	Administrarea parcurilor/ spațiilor verzi	Curățenie și gestiunea deșeurilor	Iluminat public	Întreținere infrastructură rutieră și pietonală	Infrastructura educațională (grădinițe, creșe, școli, licee)	Locuri de joacă pentru copii	Petrecerea timpului liber	Piețe agroalimentare	Siguranța și ordinea publică	Transportul public	
Alimentare cu apă și canalizare													
Administrarea parcurilor/ spațiilor verzi													
Curățenie și gestiunea deșeurilor													
Iluminat public													
Întreținere infrastructură rutieră și pietonală													
Infrastructura educațională (grădinițe, creșe, școli, licee)													
Locuri de joacă pentru copii													
Petrecerea timpului liber													
Piețe agroalimentare													
Siguranța și ordinea publică													
Transportul public													

Număr de locuri de parcare	
Reprezentare grafică:	
Interpretare statistică:	Din datele colectate de la respondenți se poate remarca un grad accentuat de nemulțumire în raport cu transportul public și oportunitățile de petrecere a timpului liber. La polul opus se regăsește un grad ridicat de satisfacție în ceea ce privește sistemul de utilități și iluminatul public.
Întrebarea 20 instituții publice, mediul de afaceri	Din punctul Dumneavoastră de vedere, menționați care ar fi primele trei priorități/proiecte (domenii) în care ar trebui să se investească în perioada următoare:
Reprezentare grafică:	Nu este cazul
Interpretare statistică:	Respondenții celor trei eșantioane și-au îndreptat atenția către necesitatea dezvoltării sistemului educațional la nivel județean alături de modernizarea infrastructurii și a sistemului medical.
Întrebarea 21 mediul de afaceri și instituțiile publice+ 18 societatea civilă	Care considerați că sunt principalele tradiții și obiceiuri reprezentative pentru Județul Teleorman?
Reprezentare grafică:	Nu este cazul

Interpretare statistică:	Printre tradițiile enumerate de către respondenți cu o rată ridicată se numără Călușul, Zarezanul și Gurbanul												
Întrebarea 22 mediul de afaceri și instituțiile publice + 19 societatea civilă	Ce îmbunătățiri ați aduce la nivelul Județului Teleorman?												
Reprezentare grafică:	Nu este cazul												
Interpretare statistică:	Sectoarele ce necesită îmbunătățire raportat la contextul socio-economic regăsit în Județul Teleorman cuprind elemente redade în cadrul întrebărilor anterioare. Sunt urmărite dezvoltarea și modernizarea infrastructurii locale, a sistemului sanitar și educațional în vederea creșterii calității vieții												
Întrebarea 23 instituții publice, mediul de afaceri + 20 societatea civilă	Cum calificați calitatea serviciilor efectuate de către primăria din localitatea dvs?												
Reprezentare grafică:	 <p>■ Foarte slabă ■ Slabă ■ Satisfăcătoare ■ Bună ■ Foarte bună</p> <table border="1"> <thead> <tr> <th>Categorie</th> <th>Procent</th> </tr> </thead> <tbody> <tr> <td>Foarte slabă</td> <td>2%</td> </tr> <tr> <td>Slabă</td> <td>13%</td> </tr> <tr> <td>Satisfăcătoare</td> <td>28%</td> </tr> <tr> <td>Bună</td> <td>42%</td> </tr> <tr> <td>Foarte bună</td> <td>15%</td> </tr> </tbody> </table>	Categorie	Procent	Foarte slabă	2%	Slabă	13%	Satisfăcătoare	28%	Bună	42%	Foarte bună	15%
Categorie	Procent												
Foarte slabă	2%												
Slabă	13%												
Satisfăcătoare	28%												
Bună	42%												
Foarte bună	15%												
Interpretare statistică:	Percepție pozitivă în raport cu calitatea serviciilor oferite de administrația publică locală, 42% din respondenți apreciind calitatea serviciilor bună și 15% foarte bună.												
Întrebarea 24 instituții publice, mediul de afaceri + 21 societatea civilă	Ce aspecte din activitatea administrației publice locale (din localitatea dvs.) ar trebui îmbunătățite?												
Reprezentare grafică:	Nu este cazul												
Interpretare statistică:	Respondenții au identificat necesitatea continuării procesului de digitalizare a serviciilor publice:												

Creșterea transparenței și eficientizarea procesului de informare a populației constituie, de asemenea, direcții considerate de către respondenți ce ar trebui îmbunătățite

ANEXA 16 Lista monumentelor istorice din Județul Teleorman

Nr. crt.	Cod LMI	Denumire	Localitate	Adresă	Datare
1	TR-I-s-B-14182	Așezarea de tip tell de la Alexandria, punct "La Gorgan"	municipiul ALEXANDRIA	"La Gorgan", pe malul stâng al râului Vedea, în partea de N a orașului	Eneolitic, Cultura Gumelnița
2	TR-I-s-B-14184	Așezarea de tip tell de la Albeni, punct "Gropării"	sat ALBENI; comuna SCURTU MARE	"Gropării", la NE de sat, la N de DC Albeni-Cătunu, pe Valea Gropării	Eneolitic, Cultura Gumelnița
3	TR-I-s-B-14185	Cetatea de la Albești, punct "Măgura lui Panait"	sat ALBEȘTI; comuna VEDEA	"Măgura lui Panait", la NV de sat, pe Dealul Cornetului, aproape de confluența pârâului Burdea cu râul Vedea	sec. IV - III a. Chr., Latène, Cultura geto-dacică
4	TR-I-s-B-14186	Așezarea de tip tell de la Balaci, punct "Măgura de la Hodorog"	sat BALACI; comuna BALACI	"Măgura de la Hodorog", la SE de sat, pe malul drept al pârâului Burdea	Eneolitic, Cultura Gumelnița
5	TR-I-s-B-14187	Așezarea de tip tell de la Balaci, punct "Măgura de la Baltă"	sat BALACI; comuna BALACI	"Măgura de la Baltă", în partea de N a satului, traversată de șoseaua Roșiorii de Vede - Pitești	Eneolitic, Cultura Gumelnița
6	TR-I-s-B-14188	Situl arheologic de la Băneasa, punct "La Cetate"	sat BĂNEASA; comuna SALCIA	"La Cetate", la SE de sat, la V de șoseaua Turnu Măgurele - Roșiorii de Vede	sec. II-III p. Chr., Epoca romană
7	TR-I-m-B-14188.01	Castrul mare	sat BĂNEASA; comuna SALCIA	"La Cetate", la SE de sat, la V de șoseaua Turnu Măgurele - Roșiorii de Vede	sec. II-III p. Chr., Epoca romană

8	TR-I-m-B-14188.02	Castrul mic	sat BĂNEASA; comunaSALCIA	"La Cetate", la SE de sat, la V de șoseaua Turnu Măgurele - Roșiorii de Vede	sec. II-III p. Chr., Epoca romană
9	TR-I-m-B-14220	Așezarea de tip tell de la Frumoasa, punct "Cetățuia"	sat BRAGADIRU; comuna BRAGADIRU	"Cetățuia", la S de fostul sat Răreanca, pe terasa râului Vedea	Eneolitic, Cultura Gumelnița
10	TR-I-s-B-14189	Așezarea de tip tell de la Brebina, punct "Măgura din Vale"	sat BREBINA; comunaSCRIOAȘTEA	"Măgura din Vale", în partea de V asatului, lângă biserică	Eneolitic, Cultura Gumelnița
11	TR-I-s-B-14190	Așezarea de tip tell de la Burdeni, punct "La Măgura"	sat BURDENI; comunaBALACI	"La Măgura", la marginea E a satului, pemalul drept al pârâului Burdea	Eneolitic, Cultura Gumelnița
12	TR-I-s-B-14191	Așezarea de la Călinești, punct "Grădina lui Avram"	sat CĂLINEȘTI; comuna CĂLINEȘTI	"Grădina lui Avram", la marginea de N a satului, pe terasa E a pârâului Cănelui	sec. II-I a. Chr., Latène, Cultura geto-dacică
13	TR-I-s-B-14192	Așezarea de tip tell de la Călinești, punct "Măgura Zamfirei"	sat CĂLINEȘTI; comuna CĂLINEȘTI	"Măgura Zamfirei", la SV de sat, la marginea pădurii Tinoasa	Eneolitic, Cultura Gumelnița
14	TR-I-s-B-14193	Așezarea de la Cernetu	sat CERNETU; comunaMĂRZĂNEȘTI	La E de sat, pe malul stâng al râuluiTeleorman	Latène, Cultura geto-dacică
15	TR-I-s-B-14194	Așezarea de tip tell de la Ciolăneștii din Deal, punct "Măgura Țui"	sat CIOLĂNEȘTII DIN DEAL; comuna CIOLĂNEȘTI	"Măgura Țui", Str. 29, nr. 806, la marginea de NE a satului, în Șovești	Eneolitic, Cultura Gumelnița
16	TR-I-s-A-14195	Situl arheologic de la Ciuperceni, punct "La vii", "Lacarieră"	sat CIUPERCENI; comuna CIUPERCENI	"La vii", "La carieră", la E de sat, pe șoseaua Ciuperceni-Traian, lângă cimitir	Paleolitic
17	TR-I-m-A-14195.01	Așezare	sat CIUPERCENI; comuna CIUPERCENI	"La carieră", la E de sat, pe șoseaua Ciuperceni-Traian, lângă cimitir	Paleolitic

18	TR-I-m-A-14195.02	Așezare	sat CIUPERCENI; comuna CIUPERCENI	"La vii", la E de sat, pe șoseaua Ciuperceni-Traian, lângă cimitir	Paleolitic
19	TR-I-s-B-14196	Așezare	sat CONȚEȘTI; comuna CONȚEȘTI	Lângă râul Vedea	Hallstatt
20	TR-I-s-B-14197	Situl arheologic de la Dobrotești, punct "Măgura Jidovului" și "Lacul cu	sat DOBROTEȘTI; comuna DOBROTEȘTI	"Măgura Jidovului", "Lacul cu Cremene", la E și la V de sat	Epoca bronzului, Eneolitic
21	TR-I-m-B-14197.01	Așezare	sat DOBROTEȘTI; comuna DOBROTEȘTI	"Lacul cu cremene" sau "Lacul lui Drăcman", la V de sat, în zona Valea Adâncă sau Tabu Mare	Epoca bronzului, Cultura Cernavoda III
22	TR-I-m-B-14197.02	Așezare de tip tell	sat DOBROTEȘTI; comuna DOBROTEȘTI	"Măgura Jidovului", la E de sat, pe malul stâng al pârâului Burdea	Eneolitic, Cultura Gumelnița
23	TR-I-s-B-14198	Așezarea de tip tell de la Drăcșenei, punct "Măgura din Livezi"	sat DRĂCȘENEI; comuna DRĂCȘENEI	"Măgura din Livezi", în partea NE a satului, pe malul stâng al pârâului Burdea	Eneolitic, Cultura Gumelnița
24	TR-I-s-B-14200	Situl arheologic de la Dulceanca, punct "Dulceanca I"	sat DULCEANCA; comuna VEDEA	"Dulceanca I", la S de sat, pe locul fostului C.A.P.	
25	TR-I-m-B-14200.01	Așezare	sat DULCEANCA; comuna VEDEA	"Dulceanca I", la S de sat, pe locul fostului C.A.P.	sec. V - XIV, Epoca migrațiilor, Cultura Ipotesti-Cândești
26	TR-I-m-B-14200.02	Așezare	sat DULCEANCA; comuna VEDEA	"Dulceanca I", la S de sat, pe locul fostului C.A.P.	sec. III - IV p. Chr., Epoca romană târzie
27	TR-I-m-B-14200.03	Așezare	sat DULCEANCA; comuna VEDEA	"Dulceanca I", la S de sat, pe locul fostului C.A.P.	Neolitic timpuriu, Cultura Starčevo-Criș

28	TR-I-s-B-14201	Așezarea de la Fântânele, punct "Tudorcea"	sat FÂNTÂNELE; comuna FÂNTÂNELE	"Tudorcea", la cca.1km SE de bisericaveche	sec. X, Epoca medievală timpurie, Cultura Dridu
29	TR-I-s-B-14202	Necropola tumulară de la Fântânele (7 tumuli)	sat FÂNTÂNELE; comuna FÂNTÂNELE, oraș ZIMNICEA	La SE de sat, de o parte și de alta a DN Turnu Măgurele - Zimnicea	sec. IV a. Chr., Latène, Cultura geto-dacică
30	TR-I-s-A-14203	Cetatea de pământ de la Frumoasa, punct "La Cetate"	sat FRUMOASA; comuna FRUMOASA	"La Cetate", Str. Morii, 12, în partea de Sa satului, la cca. 300 m de malul drept al râului Vedea, lângă Moara Veche	sec. XIV, Epoca medievală
31	TR-I-s-B-14204	Așezarea de la Gărăgău, punct "Măgura din luncă"	sat GĂRĂGĂU; comuna VÂRTOAPE	"Măgura din luncă"	Eneolitic
32	TR-I-s-B-14205	Fortificația de pământ de la Gresia, punct "Cocina lui Maiaș Purcaș"	sat GRESIA; comuna STEJARU	"Cocina lui Maiaș Purcaș", în zona bisericii și a cimitirului	sec. II - III p. Chr., Epoca romană
33	TR-I-s-B-14206	Castrul de la Islaz, punct "Racovița"	sat ISLAZ; comuna ISLAZ	"Racovița", în partea de NE a satului, sub cimitirul vechi	sec. II - III p. Chr., Epoca romană
34	TR-I-s-B-14207	Castrul de la Islaz, punct "Verdea"	sat ISLAZ; comuna ISLAZ	"Verdea", la S de sat, pe terasa Dunării	sec. II - III p. Chr., Epoca romană
35	TR-I-s-B-14208	Așezarea de la Licuriciu, punct "Plai"	sat LICURICIU; comuna CĂLINEȘTI	"Plai", la SV de sat, pe malul drept al pârâului Tinoasa	sec. III - II a Chr., Latène, Cultura geto-dacică
36	TR-I-s-B-14209	Tumulul de la Lisa, punct "Măgura de lângă Moară"	sat LISA; comuna LISA	"Măgura de lângă Moară", "Buga", întresatele Lisa și Vânători, pe stânga DN 51A	Eneolitic
37	TR-I-s-B-14210	Situl arheologic de la Măgura, punct "La Biserică"	sat MĂGURA; comuna MĂGURA	"La Biserică", cartier Bran, la NV de sat, pe malul pârâului Clănița	
38	TR-I-m-B-	Așezare	sat MĂGURA; comuna MĂGURA	"La Biserică", cartier Bran, în partea de NV a	Hallstatt, Cultura

Proiect cofinanțat din Fondul Social European prin Programul Operațional Capacitate Administrativă 2014-2020!

	14210.01			satului, pe malul pârâului Clănița	Basarabi
39	TR-I-m-B-14210.02	Așezare de tip tell	sat MĂGURA; comuna MĂGURA	"La Biserică", cartier Bran, în partea de NV a satului, pe malul pârâului Clănița	Eneolitic, Cultura Gumelnița
40	TR-I-m-B-14210.03	Așezare	sat MĂGURA; comuna MĂGURA	"La Biserică", cartier Bran, în partea de NV a satului, pe malul pârâului Clănița	Bronz timpuriu, Cultura Glina
41	TR-I-s-B-14199	Așezarea de tip tell de la Măgura cu Liliac, punct "Măgura cu Liliac"	sat MĂGURA CU LILIAȘ; comuna DRĂGĂNEȘTI DE VEDE	"Măgura cu Liliac", în partea SE a satului, în lunca pârâului Burdea	Eneolitic, Cultura Gumelnița
42	TR-I-s-B-14183	Așezarea de tip tell de la Nanov, punct "Măgura de la podul Nanovului"	sat NANOV; comuna NANOV	"Măgura de la podul Nanovului", pe partea dreaptă a șoselei Alexandria - Turnu Măgurele, în apropierea podului	Eneolitic, Cultura Gumelnița
43	TR-I-s-B-14211	Așezarea de tip tell de la Nenciulești, punct "Măgura din sudul satului"	sat NENCIULEȘTI; comuna NENCIULEȘTI	"Măgura din sudul satului", la E-SE desat, pe malul stâng al râului Vede	Eneolitic, Cultura Gumelnița
44	TR-I-s-B-14212	Situl arheologic de la Odobeasca, punct "Măgura Mare" și "Măgura Morii"	sat ODOBEASCA; comuna DRĂCȘENEI, SĂCENI	"Măgura Mare", "Măgura Morii", pe ambele maluri ale pârâului Burdea	Eneolitic, Cultura Gumelnița
45	TR-I-s-A-14213	Situl arheologic de la Orbeasca de Sus, punct "La Cetate"	sat ORBEASCA DE SUS; comuna ORBEASCA	"La Cetate", la NV de sat, pe malul drept al râului Teleorman	
46	TR-I-m-A-14213.01	Așezare fortificată	sat ORBEASCA DE SUS; comuna ORBEASCA	"La Cetate", la NV de sat, pe malul drept al râului Teleorman	sec. V - III a. Chr., Latène, Cultura geto-dacică
47	TR-I-m-A-14213.02	Așezare fortificată	sat ORBEASCA DE SUS; comuna ORBEASCA	"La Cetate", la NV de sat, pe malul drept al râului Teleorman	Epoca bronzului timpuriu, Cultura Glina

48	TR-I-s-B-14226	Așezarea de tip tell de la Perii Broșteni	sat PERII BROȘTENI; comuna OLTENI	În sat, la V de DJ 504	Eneolitic, Cultura Gumelnița
49	TR-I-s-B-14214	Așezarea de la Pietroșani, punct "Reca Mare"	sat PIETROȘANI; comuna PIETROȘANI	"Reca Mare", la SV de sat, pe malul drept al râului Vedea	sec. I a. Chr. - sec. II p. Chr., Latène, Cultura geto-dacică
50	TR-I-s-B-14215	Situl arheologic de la Pietroșani, punct "Locul Popilor"	sat PIETROȘANI; comuna PIETROȘANI	"Locul Popilor", la S de sat, pe malul drept al râului Vedea	
51	TR-I-m-B-14215.01	Așezare	sat PIETROȘANI; comuna PIETROȘANI	"Locul Popilor", la S de sat, pe malul drept al râului Vedea	sec. II - IX, Epoca romană
52	TR-I-m-B-14215.02	Așezare	sat PIETROȘANI; comuna PIETROȘANI	"Locul Popilor", la S de sat, pe malul drept al râului Vedea	Epoca Fierului, Cultura Babadag
53	TR-I-s-B-14216	Așezarea fortificată de la Pleașov, punct "La Cetate"	sat PLEAȘOV; comuna SĂELELE	"La Cetate" sau "Gurguiul Neamțului", la N de sat, pe terasa pârâului Sâi	sec. IV - I a. Chr., Latène, Cultura geto-dacică
54	TR-I-s-B-14217	Așezarea de tip tell de la Plosca, punct "La Moară"	sat PLOSCA; comuna PLOSCA	"La Moară", la E de sat, la SE de moara comunală	Eneolitic, Cultura Gumelnița
55	TR-I-s-A-14219	Fortificația de pământ de la Putineiu, punct "La cetate"	sat PUTINEIU; comuna PUTINEIU	"La Cetate", la S de sat, pe terasa înaltă a râului Călmățui	sec. II - III p. Chr., Epoca romană
56	TR-I-s-A-14221	Fortificația de pământ de la Roșiorii de Vede, punct "Urlui"	municipiul ROȘIORII DE VEDE	"Urlui" sau "Vadul Pescarului", la SV de oraș, pe malul drept al pârâului Urlui	sec. II - III p. Chr., Epoca romană
57	TR-I-s-B-14222	Fortificația de pământ de la Roșiorii de Vede, punct "Cetatea Cazacilor"	municipiul ROȘIORII DE VEDE; comuna TROIANU	"Cetatea Cazacilor", la 2 km S de oraș, pe terasa V a râului Vedea	înc. sec. XIX
58	TR-I-s-B-14223	Așezarea de tip tell de la Sericu, punct "Măgura lui"	sat SERICU; comuna BLEJEȘTI	"Măgura lui Pantelimon", la NE de sat, pe malul drept al	Eneolitic, Cultura Gumelnița

		Pantelimon”		pârâului Glavacioc	
59	TR-I-s-B-14224	Situl arheologic de la Slăvești, punct "Măgura din Valea Măgurii"	sat SLĂVEȘTI; comuna TĂTĂRĂȘTII DE JOS	"Măgura din Valea Măgurii", la NE de sat, la liziera pădurii	
60	TR-I-m-B-14224.01	Așezare	sat SLĂVEȘTI; comuna TĂTĂRĂȘTII DE JOS	"Măgura din Valea Măgurii", la NE de sat, la liziera pădurii	Eneolitic, Cultura Gumelnița
61	TR-I-m-B-14224.02	Tell	sat SLĂVEȘTI; comuna TĂTĂRĂȘTII DE JOS	"Măgura din Valea Măgurii", la NE de sat, la liziera pădurii	Bronz timpuriu, Cultura Glina
62	TR-I-s-B-14225	Așezarea de tip tell de la Tecuci, punct "La Măgură"	sat TECUCI; comuna BALACI	"La Măgură", la cca. 1 km NV de sat	Eneolitic, Cultura Gumelnița
63	TR-I-s-B-14218	Situl arheologic de la Traian, punct "La Culă"	sat TRAIAN; comuna TRAIAN	"La Culă", la S de sat și la E de satul Poiana, pe malul Dunării	
64	TR-I-m-B-14218.01	Așezare	sat TRAIAN; comuna TRAIAN	"La Culă", la S de sat și la E de satul Poiana, pe malul Dunării	sec. XIV, Epoca medievală
65	TR-I-m-B-14218.02	Castru	sat TRAIAN; comuna TRAIAN	"La Culă", la S de sat și la E de satul Poiana, pe malul Dunării	sec. II - III p. Chr., Epoca romană
66	TR-I-s-B-14227	Situl arheologic de la Trivalea - Moșteni, punct "Blidaru"	sat TRIVALEA-MOȘTENI; comuna TRIVALEA-MOȘTENI	"Blidaru" ("La Măgură"), la marginea de V a satului, pe malul stâng al râului Teleorman	
67	TR-I-m-B-14227.01	Așezare	sat TRIVALEA-MOȘTENI; comuna TRIVALEA-MOȘTENI	"Blidaru" ("La Măgură"), la marginea de V a satului, pe malul stâng al râului Teleorman	Bronz timpuriu, Cultura Glina
68	TR-I-m-B-14227.02	Așezare de tip Tell	sat TRIVALEA-MOȘTENI; comuna TRIVALEA-MOȘTENI	"Blidaru" ("La Măgură"), la marginea de V a satului, pe malul stâng al râului Teleorman	Eneolitic, Cultura Gumelnița

69	TR-I-s-B-14228	Așezarea fortificată de la Trivalea Moșteni, punct "LaPalancă"	sat TRIVALEA-MOȘTENI; comuna TRIVALEA-MOȘTENI	"La Palancă", la V de sat, pe malul dreptal pârâului Teleormănel	sec. IV - III a. Chr., Latène, Cultura geto-dacică
70	TR-I-s-A-14229	Situl arheologic de la Turnu Măgurele, punct "Turnu"	municipiul TURNU MĂGURELE	"Turnu", la 3 km SV de oraș, în apropierea Dunării	sec. XIV-XIX, Epoca medievală
71	TR-I-s-A-20212	Așezarea de tip tell de la Țigănești, punct "Gorgan"	sat ȚIGĂNEȘTI; comuna ȚIGĂNEȘTI	"Gorgan", pe malul stâng al râului Vedea, în partea de NE a satului	Eneolitic, Cultura Gumelnița
72	TR-I-s-A-14230	Așezarea de tip tell de la Vitănești, punct "Măgurice"	sat VITĂNEȘTI; comuna VITĂNEȘTI	"Măgurice", în partea de V a satului, în fostul cătun Găvănești, pe malul stâng al Teleormanului	Eneolitic, Cultura Gumelnița
73	TR-I-s-A-14231	Mormintele tumulare de la Vitănești, punct "Măgura lui"	sat VITĂNEȘTI; comuna VITĂNEȘTI	"Măgura lui Piscică", în partea de NE a satului, în fostul SMA	sec. III - XI p. Chr., Eneolitic târziu
74	TR-I-s-B-14232	Așezarea de tip tell de la Zâmbreasca, punct "La Măgură"	sat ZÂMBREASCA; comuna ZÂMBREASCA	"La Măgură", la NV de sat, pe malul stângal pârâului Zâmbreasca, în vâlceaua Grama	Eneolitic, Cultura Gumelnița
75	TR-I-s-A-14233	Situl arheologic de la Zimnicea, punct "Cetate"	oraș ZIMNICEA	"Cetate", în partea de V a orașului peterasa înaltă a Dunării	
76	TR-I-m-A-14233.01	Așezare	oraș ZIMNICEA	"Cetate", în partea de V a orașului peterasa înaltă a Dunării	Epoca medievală
77	TR-I-m-A-14233.02	Așezare	oraș ZIMNICEA	"Cetate", în partea de V a orașului peterasa înaltă a Dunării	sec. IV - II a. Chr., Latène, Cultura geto-dacică
78	TR-I-s-A-14234	Situl arheologic de la Zimnicea, punct "Câmpul Morților"	oraș ZIMNICEA	"Câmpul Morților", în partea de V a orașului, pe terasa Dunării, la E și N fațade "Cetate"	

79	TR-I-m-A-14234.01	Necropolă	oraș ZIMNICEA	"Câmpul Morților", în partea de V a orașului, pe terasa Dunării, la E și N fațade "Cetate"	sec. XIV, Epoca medievală
80	TR-I-m-A-14234.02	Necropolă	oraș ZIMNICEA	"Câmpul Morților", în partea de V a orașului, pe terasa Dunării, la E și N fațade "Cetate"	sec. IV - II a. Chr., Epoca geto-dacică
81	TR-I-m-A-14234.03	Necropolă	oraș ZIMNICEA	"Câmpul Morților", în partea de V a orașului, pe terasa Dunării, la E și N fațade "Cetate"	Hallstatt
82	TR-I-m-A-14234.04	Necropolă	oraș ZIMNICEA	"Câmpul Morților", în partea de V a orașului, pe terasa Dunării, la E și N fațade "Cetate"	Epoca bronzului târziu
83	TR-I-m-A-14234.05	Necropolă	oraș ZIMNICEA	"Câmpul Morților", în partea de V a orașului, pe terasa Dunării, la E și N fațade "Cetate"	Epoca bronzului timpuriu
84	TR-II-a-B-14236	Ansamblu urban "Str. Libertății"	municipiul ALEXANDRIA	Str. Libertății, ambele fronturi, între str. 1 Decembrie și str. Ion Creangă, până la limita posterioară a loturilor	
85	TR-II-a-B-14235	Ansamblu urban "Str. Constantin Brâncoveanu"	municipiul ALEXANDRIA	Str. Brâncoveanu Constantin, ambele fronturi, între str. Carpați și str. Cuza Vodă, până la limita posterioară a loturilor	

86	TR-II-m-B-14246	Casa Dumitru, azi Grădinișanr. 11	municipiul ALEXANDRIA	Str. Brâncoveanu Constantin 56	1920
87	TR-II-m-B-14247	Casa Anghel Capră	municipiul ALEXANDRIA	Str. Brâncoveanu Constantin 71	1922
88	TR-II-m-B-14248	Casa Petru Iliescu	municipiul ALEXANDRIA	Str. Brâncoveanu Constantin 73	sf. sec. XIX
89	TR-II-a-B-14238	Ansamblul conacului Victor Antonescu	municipiul ALEXANDRIA	Șos. București - Alexandria, în incinta S.C. INTERVITT S.R.L	înc. sec. XX
90	TR-II-m-B-14238.01	Capelă	municipiul ALEXANDRIA	Șos. București - Alexandria km. 7, în incinta S.C. INTERVITT S.R.L	înc. sec. XX
91	TR-II-m-B-14238.02	Foișor	municipiul ALEXANDRIA	Șos. București - Alexandria km. 7, în incinta S.C. INTERVITT S.R.L	înc. sec. XX
92	TR-II-a-B-14237	Ansamblul urban "Str. Avocat Alexandru Colfescu"	municipiul ALEXANDRIA	Str. Colfescu Alexandru, avocat, ambele fronturi, între str. Negru Vodă și Gară, până la limita posterioară a loturilor	
93	TR-II-m-B-14240	Casa Marin Stoica	municipiul ALEXANDRIA	Str. Colfescu Alexandru, avocat 5	1914
94	TR-II-m-B-14241	Casa Cătălin Borțun	municipiul ALEXANDRIA	Str. Colfescu Alexandru, avocat 9	1889
95	TR-II-m-B-14242	Casa Țole	municipiul ALEXANDRIA	Str. Colfescu Alexandru, avocat 11	1893
96	TR-II-m-B-14243	Casa Zarzară, azi Palatul copiilor	municipiul ALEXANDRIA	Str. Colfescu Alexandru, avocat 18-20	1932
97	TR-II-m-B-14244	Casa Ulmeanu	municipiul ALEXANDRIA	Str. Colfescu Alexandru, avocat 41	înc. sec. XX
98	TR-II-m-B-14245	Casa Mocanu	municipiul ALEXANDRIA	Str. Colfescu Alexandru, avocat 53	înc. sec. XX
99	TR-II-m-B-14249	Casa Evsevie Crocos	municipiul ALEXANDRIA	Str. Cuza Vodă 37	înc. sec. XX

100	TR-II-m-B-14264	Casa Maria Ardeiaș	municipiul ALEXANDRIA	Str. Doja Gheorghe 32	înc. sec. XX
101	TR-II-m-B-14250	Casa Dr. Banu, azi Grădinițanr. 10	municipiul ALEXANDRIA	Str. Dunării 131	înc. sec. XX
102	TR-II-m-B-14251	Casa Nae Constantinescu, azi Casa Căsătoriilor	municipiul ALEXANDRIA	Str. Dunării 137	înc. sec. XX
103	TR-II-m-B-14252	Casa Marin Vasilescu, azi sediul ASIBAN S.A.	municipiul ALEXANDRIA	Str. Dunării 190	înc. sec. XX
104	TR-II-m-B-14253	Casa Tetoianu, azi Grădinițanr. 3	municipiul ALEXANDRIA	Str. Filipescu Mihăiță 15	înc. sec. XX
105	TR-II-m-B-14254	Casa Gina Marinescu	municipiul ALEXANDRIA	Str. Filipescu Mihăiță 17	1912
106	TR-II-m-A-14255	Catedrala Episcopală "Sf. Alexandru"	municipiul ALEXANDRIA	Str. Independenței 7-9	1869 - 1898
107	TR-II-m-B-14256	Casa Teodor Marinescu	municipiul ALEXANDRIA	Str. Independenței 20	mijl. sec. XIX
108	TR-II-m-B-14257	Casa Dumitru Manicatide	municipiul ALEXANDRIA	Str. Kogălniceanu Mihail 59	1901
109	TR-II-m-B-14259	Hala Veche	municipiul ALEXANDRIA	Str. Libertății Piața Centrală	înc. sec. XX
110	TR-II-m-B-14260	Casa Marin Năbărogu	municipiul ALEXANDRIA	Str. Libertății 57	1890
111	TR-II-m-B-14261	Liceul Agricol	municipiul ALEXANDRIA	Str. Libertății 64	1923
112	TR-II-m-B-14258	Biserica "Sf. Apostoli"	municipiul ALEXANDRIA	Str. Libertății 117	1846
113	TR-II-m-B-14262	Școala veche, azi Școala nr. 5	municipiul ALEXANDRIA	Str. Libertății 148	1895
114	TR-II-m-B-14263	Casa Cristian Marinescu	municipiul ALEXANDRIA	Str. Libertății 130	1890
115	TR-II-m-B-14239	Gara Alexandria	municipiul ALEXANDRIA	Str. Mircea cel Bătrân 54	1895
116	TR-II-m-B-14265	Podul metalic peste râul Vedea	municipiul ALEXANDRIA	Str. Vedea, peste râul Vedea	1905
117	TR-II-m-B-14266	Siloz (corp vechi)	municipiul ALEXANDRIA	Str. Viilor 2	înc. sec. XX

118	TR-II-a-B-14273	Ansamblul rural "Str.Principală"	sat BALACI; comuna BALACI	Str. Argeșului (sector al DN 65 A Roșioriide Vedepitești), de la intersecția cu DJ Tecuci - Siliștea-Gumești	
119	TR-II-m-B-14272	Casa Teodor Militaru	sat BALACI; comuna BALACI	Str. Argeșului 1, în centrul localității, lângă biserică	1900
120	TR-II-m-A-14267	Biserica "Adormirea Maicii Domnului"	sat BALACI; comuna BALACI	Str. Argeșului 3, în centrul localității	1684
121	TR-II-m-A-14268	Ruinele curții lui Constantin Aga Bălăceanu	sat BALACI; comuna BALACI	Str. Argeșului 6B, în centrul localității	sec. XVII
122	TR-II-m-B-20213	Poșta	sat BALACI; comuna BALACI	Str. Gării, în centrul satului, la intersecția DN 65A cu DJ Tecuci - Siliștea	1900
123	TR-II-m-B-14270	Casa Iulian Stana	sat BALACI; comuna BALACI	Str. Odorogului 1, în centrul localității	sf. sec. XIX
124	TR-II-m-B-14269	Conacul Făgărășeanu	sat BALACI; comuna BALACI	Str. Odorogului 20, la intersecția cu ulițace duce la stadion	1900
125	TR-II-m-B-14271	Casa Ionicele Elena	sat BALACI; comuna BALACI	Str. Oltului 2, în centrul localității, pe colț, lângă casa Militaru	1900
126	TR-II-m-A-14274	Ruinele bisericii fosteimănăstiri Baldovinești	sat BALDOVINEȘTI; comuna CIOLĂNEȘTI	La marginea de N a satului Ciolăneștii din Deal și la V de satul Baldovinești, T22, p1	sec. XVII
127	TR-II-m-B-14275	Conacul George Angelescu, azi Primărie	sat BĂBĂIȚA; comuna BĂBĂIȚA	În centrul localității	1900
128	TR-II-m-B-14276	Casa Gheorghe Urziceanu	sat BĂDULEASA; comuna PUTINEIU	Str. Principală 74, în centrul localității	1920
129	TR-II-a-B-14282	Ansamblul rural "Str.Principală"	sat BĂNEASA; comuna SALCIA	Str. Principală, între imobilele clasate "Casa	

				Andrei Florin Ionescu" și "Casa Nicolescu" inclusiv ambele fronturi, până la limita posterioară a loturilor	
130	TR-II-m-B-14281	Casa Florea Gh. Bunde	sat BĂNEASA; comunaSALCIA	Str. Bunde Florea Gh., 1, în partea de Na satului	1920
131	TR-II-m-B-14283	Casa cu prăvălie Andrei FlorinIonescu	sat BĂNEASA; comunaSALCIA	Str. Maranu, peste drum de școală	1900
132	TR-II-m-B-14278	Conacul Lucian Bildirescu	sat BĂNEASA; comunaSALCIA	Str. Preventoriu, 3, lângă moară, în centrul localității	1850
133	TR-II-m-B-14279	Moara	sat BĂNEASA; comunaSALCIA	Str. Preventoriu, 9, lângă conacul Bildirescu	sf. sec. XIX
134	TR-II-m-B-14286	Casa Maria Guinea	sat BĂNEASA; comunaSALCIA	Str. Principală, în centrul satului	sf. sec. XIX
135	TR-II-m-B-14280	Școala veche	sat BĂNEASA; comunaSALCIA	Str. Principală, 106, în cantrul satului	1900
136	TR-II-m-B-14285	Casa Costică Nicolescu	sat BĂNEASA; comunaSALCIA	Str. Principală, 107, în centrul satului	1904
137	TR-II-m-B-14284	Casa Stanca Ciulacu, azi Marius Cârjan	sat BĂNEASA; comunaSALCIA	Str. Principală, 116, în centrul satului	1900
138	TR-II-m-A-14288	Conacul Noica	sat BEIU; comuna ȘTOROBĂNEASA	Str. Racotă Vasile 2	sf. sec. XIX
139	TR-II-m-B-14291	Conacul Voinea, cu anexe	sat BLEJEȘTI; comunaBLEJEȘTI	Str. Pitești 319, lângă școală	1890
140	TR-II-m-B-14290	Școala veche	sat BLEJEȘTI; comunaBLEJEȘTI	Str. Pitești 323, în centrul localității	sf. sec. XIX
141	TR-II-m-B-14289	Casa Necula Rada	sat BLEJEȘTI; comunaBLEJEȘTI	Str. Pitești 538, în centrul localității	1910
142	TR-II-m-B-14293	Casa Ion Rădoi	sat BOGDANA; comuna BOGDANA	Str. Eleșteului 8, în partea de E a satului	mijl. sec. XIX
143	TR-II-m-B-14292	Casa Dumitru Vlad	sat BOGDANA; comuna BOGDANA	Str. Roșiorii de Vede 138, peste drum deșcoală	1900

144	TR-II-m-B-14295	Primăria veche	sat BRAGADIRU; comuna BRAGADIRU	Str. Dunării 87	1900
145	TR-II-m-B-14296	Casa Maria Filip	sat BRAGADIRU; comuna BRAGADIRU	Str. Dunării 119	1900
146	TR-II-m-B-14297	Casa Ion Nistorescu	sat BRAGADIRU; comuna BRAGADIRU	Str. Dunării 140	sf. sec. XIX
147	TR-II-m-B-14301	Biserica de lemn "Sf. Nicolae"	sat BRĂTĂȘANI; comuna TRIVALEA-MOȘTENI	Str. Brătășani 344, cartier Țuguieți	1825-1835
148	TR-II-m-A-14300	Biserica "Sf. Apostol și Evanghelist Luca"	sat BRÂNCENI; comuna BRÂNCENI	Str. Principală 119, în centrul localității	1850
149	TR-II-m-B-14303	Casa Constantin Cutieru	sat BROȘTEANCA; comuna BOGDANA	Str. Roșiorii de Vede 36	1920
150	TR-II-m-B-14302	Casa Ion Popa	sat BROȘTEANCA; comuna BOGDANA	Str. Roșiorii de Vede 44, la ieșirea din sat, spre Urluiu	1910
151	TR-II-m-A-14304	Biserica de lemn "Cuvioasa Paraschiva"	sat BUJORENI; comuna BUJORENI	Str. Bisericii 32, în cimitirul vechi, lângă biserica nouă	1711
152	TR-II-m-A-14305	Biserica "Nașterea Maicii Domnului", "Sf. Ioan Botezătorul"	sat BUTCULEȘTI; comuna SĂCENI	Str. Butculescu Marin 64, în cimitirul vechi	1843
153	TR-II-m-B-14306	Școala veche	sat BUTCULEȘTI; comuna SĂCENI	Str. Butculescu Marin 109, în centrul localității	sec. XIX
154	TR-II-m-A-14307	Biserica de lemn "Sf. Dumitru"	sat BUTEȘTI; comuna SILIȘTEA	Bisericii 30, în cimitirul vechi	1797
155	TR-II-m-A-14308	Biserica "Sf. Arhangheli Mihail și Gavril"	sat BUZESCU; comuna BUZESCU	Str. Buzescu Preda 57, în centrul localității, pe șoseaua Alexandria-Roșiori de Vede	1860
156	TR-II-m-B-20214	Halta C.F.R. Buzescu	sat BUZESCU; comuna BUZESCU	Str. C.F.R. 4	sf. sec. XIX
157	TR-II-m-B-14310	Primăria	sat BUZESCU; comuna BUZESCU	Str. Cuza Vodă 39	sf. sec. XIX
158	TR-II-m-B-14309	Ruinele școlii vechi	sat BUZESCU; comuna BUZESCU	Str. Obrenovici Mihail 72	sf. sec. XIX

Proiect cofinanțat din Fondul Social European prin
Programul Operațional Capacitate Administrativă 2014-2020!

159	TR-II-m-B-14311	Conacul Gheorghe Niculescu, azi cabinet medical	sat CARAVANEȚI; comuna CĂLMĂȚUIU	În centrul localității	1900
160	TR-II-m-B-14313	Ruinele conacului Anișor Neagu	sat CĂLINEȘTI; comuna CĂLINEȘTI	Șos. Alexandriei, la intrarea în sat	sf. sec. XIX
161	TR-II-m-B-14312	Casa de lemn Anghelina Nicu	sat CĂLINEȘTI; comuna CĂLINEȘTI	Str. Lacului, în partea de V a satului	1900
162	TR-II-m-B-14287	Biserica "Sf. Arhangheli Mihail și Gavril"	sat CĂLMĂȚUIU DE SUS; comuna CĂLMĂȚUIU DE SUS	Str. Principală 77, în fostul sat Băsești	1835, ref. 1936
163	TR-II-a-B-14314	Ansamblul bisericii "Adormirea Maicii Domnului"	sat CERNETU; comuna MĂRZĂNEȘTI	Str. Mărgăritarului, în centrul localității, pe DJ 506	1832
164	TR-II-m-B-14314.01	Biserică	sat CERNETU; comuna MĂRZĂNEȘTI	Str. Mărgăritarului, în centrul localității, pe DJ 506	1832
165	TR-II-m-B-14314.02	Turn clopotniță	sat CERNETU; comuna MĂRZĂNEȘTI	Str. Mărgăritarului, în centrul localității, pe DJ 506	1832
166	TR-II-m-B-14315	Ruinele bisericii "Sf. Nicolae"	sat CONȚEȘTI; comuna CONȚEȘTI	Str. Dobrescu Gheorghe, înv., la intrarea în localitate	1802
167	TR-II-m-B-14316	Hanul Grecilor	sat COSMEȘTI; comuna COSMEȘTI	Str. Dreptății, 71, lângă Primărie	sf. sec. XIX
168	TR-II-m-A-14317	Biserica "Sf. Dumitru" a fostei mănăstiri Drăgănești	sat COȘOTENI; comuna VEDEA	Prelungirea str. Caisului, în valea râului Vedea	1647
169	TR-II-m-B-14318	Baia comunală, azi grădiniță	sat CRÂNGENI; comuna CRÂNGENI	Str. Principală 9, în centrul localității	1912
170	TR-II-m-B-14320	Casa Maria S. Burtan	sat CRÂNGU; comuna CRÂNGU	Str. Principală 28	1900
171	TR-II-m-B-14319	Prăvălia Petre Ciobanu	sat CRÂNGU; comuna CRÂNGU	Str. Principală 347, în centrul localității	1900
172	TR-II-m-B-14321	Biserica "Sf. Nicolae"	sat CREVENICU; comuna CREVENICU	La marginea de V a satului	1849-1853, ref. 1949

173	TR-II-m-B-14322	Biserica "Sf. Nicolae"	sat DEPARAȚI; comuna TRIVALEA-MOȘTENI	Cătun Hârlești, în cimitir	1839
174	TR-II-m-B-14325	Conacul Jean Vetra	sat DEPARAȚI; comuna TRIVALEA-MOȘTENI	La 2 km de sat	mijl. sec. XIX
175	TR-II-m-B-14324	Conacul Trandafirescu-Slăvescu	sat DEPARAȚI; comuna TRIVALEA-MOȘTENI	Str. Principală, în centrul localității	1860
176	TR-II-m-B-14323	Conacul Alexandru Depărățeanu	sat DEPARAȚI; comuna TRIVALEA-MOȘTENI	Ferma Schela	mijl. sec. XIX
177	TR-II-m-B-14326	Centrul de Sănătate "Regele Carol I"	sat DEPARAȚI; comuna TRIVALEA-MOȘTENI	În fostul sat Schela	1900
178	TR-II-a-A-14327	Fostul schit Didești	sat DIDEȘTI; comuna DIDEȘTI	Str. Parohiei nr. 6	sec. XVIII
179	TR-II-m-A-14327.01	Biserica "Adormirea Maicii Domnului"	sat DIDEȘTI; comuna DIDEȘTI	Str. Parohiei nr. 6	sec. XIX
180	TR-II-m-A-14327.02	Ruine beci casă egumenească	sat DIDEȘTI; comuna DIDEȘTI	Str. Parohiei nr. 6	sec. XVIII
181	TR-II-m-A-14327.03	Fragmente zid de incintă	sat DIDEȘTI; comuna DIDEȘTI	Str. Parohiei nr. 6	sec. XVIII
182	TR-II-m-A-14328	Biserica "Sf. Voievozi"	sat DOBROTEȘTI; comuna DOBROTEȘTI	Str. Magnoliilor 46, în partea de V asatului, pe drumul spre Tecuci	1753, ref. 1870
183	TR-II-m-B-14329	Primăria	sat DOBROTEȘTI; comuna DOBROTEȘTI	Str. Primăriei 3, lângă Căminul Cultural șivis a vis de școală	1935
184	TR-II-m-B-14330	Casa Anghel al Moștenței (Miu Anghel)	sat DOBROTEȘTI; comuna DOBROTEȘTI	Str. Șoseaua Mare 2, la intrarea în sat	înc. sec. XX
185	TR-II-m-B-14331	Moară	sat DRACEA; comuna DRACEA	Str. Principală 1, la intrarea în sat	1930
186	TR-II-m-A-14332	Biserica de lemn "Cuvioasa Paraschiva"	sat DRĂCEȘTI; comuna SCURTU MARE	Str. Primăverii 195, în centrul localității	1859
187	TR-II-m-B-14336	Școala "Eleonora și Ion	sat DRĂCȘANI;	Str. Calea Roșiori 55, vis-a-vis de	1894

		Vlădoianu", azi Școala Generală	comuna DRĂCȘENEI	biserica "Sf. Nicolae"	
188	TR-II-m-B-14333	Biserica "Sf. Nicolae"	sat DRĂCȘANI; comuna DRĂCȘENEI	Str. Calea Roșiori 58, în centrul localității	1871
189	TR-II-m-B-14335	Primăria, azi Muzeul de etnografie	sat DRĂCȘANI; comuna DRĂCȘENEI	Str. Calea Roșiori 60, lângă biserica "Sf. Nicolae"	sf. sec. XIX
190	TR-II-m-B-14334	Casa Anton R. Popescu	sat DRĂCȘANI; comuna DRĂCȘENEI	Str. Popescu Anton R., înv. 6, în centrul localității	1895
191	TR-II-m-B-14337	Biserica "Sf. Nicolae"	sat DRĂGĂNEȘTI-VLAȘCA; comuna DRĂGĂNEȘTI-VLAȘCA	Str. Sf. Nicolae 11, lângă fostul SMA	1853
192	TR-II-a-A-14338	Mănăstirea Plăviceni (Aluniș)	sat DUDU; comuna PLOPII-SLĂVITEȘTI	La 12 km de localitatea Beciu, pe parteastângă a Oltului	1648
193	TR-II-m-A-14338.01	Biserica "Sf. Arhangheli Mihail și Gavril"	sat DUDU; comuna PLOPII-SLĂVITEȘTI	La 12 km de localitatea Beciu, pe parteastângă a Oltului	1648
194	TR-II-m-A-14338.02	Ruinele turnului clopotniță	sat DUDU; comuna PLOPII-SLĂVITEȘTI	La 12 km de localitatea Beciu, pe parteastângă a Oltului	1648
195	TR-II-m-A-14338.03	Ruinele zidului de incintă	sat DUDU; comuna PLOPII-SLĂVITEȘTI	La 12 km de localitatea Beciu, pe parteastângă a Oltului	1648
196	TR-II-m-B-14339	Biserica "Adormirea Maicii Domnului"	sat DUDU; comuna PLOPII-SLĂVITEȘTI	DJ 546, în centrul localității, lângă biserica nouă	1837
197	TR-II-m-A-14340	Cula lui Costea	sat FRĂȘINET; comunaFRĂȘINET	Str. Gării 72 bis, în centrul localității	înc. sec. XVIII, ref. sec. XIX - XX
198	TR-II-m-B-14341	Biserica "Sf. Nicolae"	sat FRUMOASA; comuna FRUMOASA	Str. Principală, 191, în centrul localității	1821
199	TR-II-m-B-14343	Biserica "Sf. Împărați Constantin și Elena"	sat GĂLĂTENI; comuna GĂLĂTENI	În cătunul Sf. Gheorghe (Buzuleni)	1898

200	TR-II-m-B-14342	Conacul Marin Tecuceanu	sat GĂLĂTENI; comuna GĂLĂTENI	Pe DJ, între Gălăteni și Perii Broșteni	1900
201	TR-II-m-B-14344	Casa Marin Stanciu	sat GURUIENI; comuna MĂGURA	Str. Centrală 25, lângă Oficiul Poștal	1920
202	TR-II-m-B-14347	Casa Dumitru Găvănescu	sat ISLAZ; comuna ISLAZ	Str. Câmpul Regenerării 560, în partea de S a satului	mijl. sec. XIX
203	TR-II-m-B-14346	Casa Toma Ghigeanu	sat ISLAZ; comuna ISLAZ	Str. Dunării 4, spre Dunăre, la marginea satului	sf. sec. XIX
204	TR-II-m-B-14345	Biserica "Sf. Trei Ierarhi"	sat ISLAZ; comuna ISLAZ	Str. Popa Șapcă 362, în centrul localității	1848
205	TR-II-m-B-14348	Biserica "Sf. Nicolae"	sat IZVOARELE; comuna IZVOARELE	În centrul localității	1834
206	TR-II-m-B-14349	Conacul Rainer	sat LĂCENI; comuna ORBEASCA	Str. Șoseaua Alexandriei 169, lângă Școala Generală	1900
207	TR-II-m-B-14350	Conacul Ioanid, azi Primăria	sat LISA; comuna LISA	Str. Sf. Gheorghe 37, în centrul satului	sf. sec. XIX - înc. sec. XX
208	TR-II-m-B-14351	Casa Elena Manolescu	sat LIȚA; comuna LIȚA	Str. Morii 3	1900
209	TR-II-m-B-14352	Moara	sat LIȚA; comuna LIȚA	Str. Morii 5	1900
210	TR-II-m-B-14353	Biserica "Sf. Mare Mucenic Gheorghe"	sat LIȚA; comuna LIȚA	Str. Principală 178	1870
211	TR-II-m-B-14354	Școala veche	sat MAVRODIN; comuna MAVRODIN	În centrul localității	înc. sec. XX
212	TR-II-m-B-14355	Biserica "Schimbarea la Față"	sat MAVRODIN; comuna MAVRODIN	În centrul localității	1835, 1856
213	TR-II-m-B-14356	Conacul Anghel Capră	sat MAVRODIN; comuna MAVRODIN	În curtea fostului I.A.S.	1890
214	TR-II-m-B-14357	Primăria	sat MAVRODIN; comuna MAVRODIN	Str. Principală, vis-a-vis de biserică	1910
215	TR-II-m-B-14358	Casa Petre Geantă	sat MĂGURA; comuna MĂGURA	Str. Eternității 56, în centrul satului, lângă Căminul Cultural	1900

216	TR-II-m-B-14359	Primăria	sat MĂGURA; comuna MĂGURA	Str. Principală 117, în centrul satului	1934
217	TR-II-m-B-14360	Biserica "Sf. Nicolae"	sat MERENII DE JOS; comuna MERENI	Str. București 384	1882 - 1883
218	TR-II-m-A-14361	Biserica de lemn "Sf. Nicolae"	sat MERIȘANI; comuna BĂBĂIȚA	La ieșirea din sat spre Băbăița	1808
219	TR-II-m-A-14362	Biserica "Sf. Nicolae"	sat MOLDOVENI; comuna ISLAZ	Str. Șoseaua Islazului 87, în centrul localității, pe șosea, lângă biserica nouă	1830-1837
220	TR-II-m-B-14363	Biserica "Adormirea Maicii Domnului", "Sf. Nicolae"	sat MOȘTENI; comuna FURCULEȘTI	225	1897 - 1901
221	TR-II-m-B-14365	Dispensar	sat NANOV; comuna NANOV	Str. Dunării 263 B	înc. sec. XX
222	TR-II-m-B-14364	Școala veche	sat NANOV; comuna NANOV	Str. Dunării 269, în centrul localității	înc. sec. XX
223	TR-II-m-B-14367	Școala veche	sat OLTENI; comuna OLTENI	Str. Alexandriei 33	1909
224	TR-II-m-B-14368	Casa Alexandru Dragnea	sat OLTENI; comuna OLTENI	Str. Noica Constantin 7	1920
225	TR-II-m-B-14369	Casa Maria Nicula	sat OLTENI; comuna OLTENI	Str. Vuia Traian 1	1910
226	TR-II-m-B-14370	Biserica "Cuvioasa Paraschiva"	sat ORBEASCA DE JOS; comuna ORBEASCA	Str. Gura Văii 2, în cimitir	1844
227	TR-II-m-B-14371	Ruinele conacului Iorgu Angelescu	sat ORBEASCA DE SUS; comuna ORBEASCA	Str. Șoseaua Alexandriei, la ieșirea din sat, spre Pitești	1907
228	TR-II-m-B-14372	Școala veche	sat PERETU; comuna PERETU	Str. Școala Veche 773	1823
229	TR-II-m-B-14373	Biserica "Sf. Nicolae"	sat PERII BROȘTENI; comuna OLTENI	Str. Libertății 23	1842
230	TR-II-m-B-14374	Casa Dănuț Dumitrescu	sat PERII BROȘTENI; comuna OLTENI	Str. Libertății 66, în centrul satului	1900
231	TR-II-m-B-14375	Casa Ioana Voinea	sat PERII BROȘTENI; comuna OLTENI	Str. Libertății 195, la ieșirea din sat	înc. sec. XX

232	TR-II-m-B-14377	Casa Frățilescu, azi școală de șoferi	sat PIATRA; comuna PIATRA	Lângă moară	sf. sec. XIX
233	TR-II-m-B-14379	Casa Constantin P. Dicu, fostă grădiniță	sat PIATRA; comuna PIATRA	Lângă casa Marin I. Dicu	1903
234	TR-II-m-B-14385	Casa Marin I. Dicu	sat PIATRA; comuna PIATRA	Lângă casa Constantin P. Dicu	1900
235	TR-II-m-B-14376	Moara Frățilescu	sat PIATRA; comuna PIATRA	Str. Principală, vis-a-vis de Școala generală	1930
236	TR-II-m-B-14378	Școala veche, azi grădiniță	sat PIATRA; comuna PIATRA	Str. Principală, lângă biserică	înc. sec. XX
237	TR-II-m-B-14380	Primăria	sat PIATRA; comuna PIATRA	Str. Principală	1911
238	TR-II-a-B-14381	Ansamblul rural "Str.Principală"	sat PIATRA; comuna PIATRA	Str. Principală, între imobilele clasate "Casa Miltiade Bârje", respectiv "Școala veche" și "Casa Mardale Anghel" ambelefronturi, până la limita posterioară a loturilor	
239	TR-II-m-B-14382	Casa cu prăvălie Tudor Monea	sat PIATRA; comuna PIATRA	Str. Principală, lângă Oficiul Poștal	înc. sec. XX
240	TR-II-m-B-14383	Casa cu prăvălie Petre F. Beznea ulterior cooperativa	sat PIATRA; comuna PIATRA	Str. Principală	1911
241	TR-II-m-B-14384	Casa cu prăvălie Dicu, ulterior oficiu poștal	sat PIATRA; comuna PIATRA	Str. Principală	înc. sec. XX
242	TR-II-m-B-14386	Casa Anghel Mardale	sat PIATRA; comuna PIATRA	Str. Principală	1912
243	TR-II-m-B-14387	Casa cu frizerie Miltiade Bârjă	sat PIATRA; comuna PIATRA	Str. Principală	1933
244	TR-II-m-B-14388	Cișmeaua veche	sat PIATRA; comuna PIATRA	Str. Principală, în fața bisericii	1908
245	TR-II-m-B-14389	Ruinele bisericii "Sf. Treime"	sat PIETROȘANI; comuna PIETROȘANI	Str. Lunca Dunării, lângă școală	1812-1819

246	TR-II-m-B-14390	Casa cu prăvălie Paraschiv Cristescu, azilul Cristescu	sat PIETROȘANI; comuna PIETROȘANI	Str. Lunca Dunării	1912
247	TR-II-m-B-14391	Casa cu prăvălie Iulică Rădulescu	sat PIETROȘANI; comuna PIETROȘANI	Str. Lunca Dunării, colț cu str. Mihai Eminescu	1891
248	TR-II-m-B-20215	Casa Gerota, ulterior sediu IAS	sat PLOSCA; comuna PLOSCA	În partea de E a localității	1910
249	TR-II-m-B-14393	Biserica "Nașterea Maicii Domnului"	sat PLOSCA; comuna PLOSCA	Șos. Alexandria-Roșiorii de Vede, în centrul satului	1841
250	TR-II-m-B-14392	Casa Andrei, azi cabinet medical individual	sat PLOSCA; comuna PLOSCA	Str. Gării, în centrul localității	înc. sec. XX
251	TR-II-m-B-14394	Conacul Mihai Popescu	sat POENI; comuna POENI	Str. Popescu Mihai 1, la ieșirea din sat, spre Siliștea	înc. sec. XX
252	TR-II-m-B-14396	Biserica "Duminica Tuturor Sfinților"	sat PRUNARU; comuna BUJORENI	Str. Bisericii 7	1825
253	TR-II-m-B-14395	Școala veche	sat PRUNARU; comuna BUJORENI	Str. București-Alexandria 39, în centrul satului	înc. sec. XX
254	TR-II-m-B-14397	Casa Elena Militaru	sat PURANI; comuna VITĂNEȘTI	Str. Principală	înc. sec. XX
255	TR-II-m-B-14398	Moară	sat PURANI; comuna VITĂNEȘTI	Str. Principală	1930
256	TR-II-m-A-14399	Biserica de lemn "Sf. Împărați"	sat PURANII DE SUS; comuna PURANI	Str. Bisericii, 3, în centrul localității, încimitir	1810
257	TR-II-m-B-14402	Biserica "Sf. Împărați Constantin și Elena"	sat PUTINEIU; comuna PUTINEIU		1868
258	TR-II-a-B-14401	Ansamblul conacului Malaxa	sat PUTINEIU; comuna PUTINEIU	În centrul localității	1907
259	TR-II-m-B-14401.01	Conac	sat PUTINEIU; comuna PUTINEIU	În centrul localității	1907
260	TR-II-m-B-	Clădiri anexă	sat PUTINEIU; comuna PUTINEIU	În centrul localității	1907

Proiect cofinanțat din Fondul Social European prin Programul Operațional Capacitate Administrativă 2014-2020!

	14401.02				
261	TR-II-m-B-14400	Casa Tudorică Florea	sat PUTINEIU; comunaPUTINEIU	În centrul localității, pe DN 65	1901
262	TR-II-m-B-14403	Biserica "Sf. Treime"	sat RĂDOIEȘTI-DEAL; comuna RĂDOIEȘTI	Str. Cișmelei 2, în centrul localității	1857
263	TR-II-m-B-14404	Biserica "Sf. Împărați"	sat RĂSMIREȘTI; comuna RĂSMIREȘTI	În centrul localității, pe șosea	1850
264	TR-II-m-B-14405	Depoul C.F.R. Roșiori (ruine)	municipiul ROȘIORII DE VEDE	În incinta Gării de Est	înc. sec. XX
265	TR-II-a-B-14408	Ansamblul urban "Str. 9 Mai"	municipiul ROȘIORII DE VEDE	Str. 9 Mai, frontul nr. 2-4, până la limita posterioară a loturilor	
266	TR-II-m-B-14412	Casa Parascopol	municipiul ROȘIORII DE VEDE	Str. 9 Mai 2	sf. sec. XIX
267	TR-II-m-B-14413	Casa Bădescu	municipiul ROȘIORII DE VEDE	Str. 9 Mai 4	1913
268	TR-II-m-B-14443	Biserica "Sf. Cruce"	municipiul ROȘIORII DE VEDE	Str. Avram Iancu 3	1849
269	TR-II-m-B-14414	Biserica "Sf. Ilie"	municipiul ROȘIORII DE VEDE	Str. Caragiale Ion Luca 149	1804, adăugiri 1833
270	TR-II-m-B-14415	Cinematograful "Carpați"	municipiul ROȘIORII DE VEDE	Bd. Carpați 20	înc. sec. XX
271	TR-II-m-B-14416	Protoieria Roșiorii de Vede, fosta Casă municipală de Cultură	municipiul ROȘIORII DE VEDE	Str. Cuza Alexandru Ioan 1	sf. sec. XIX
272	TR-II-m-B-14417	Casa Lincă, fost Notariat	municipiul ROȘIORII DE VEDE	Str. Cuza Alexandru Ioan 24	1913
273	TR-II-a-B-14406	Ansamblul urban "Str. Dunării"	municipiul ROȘIORII DE VEDE	Str. Dunării, frontul cu nr. 54-58, până la limita posterioară a loturilor	
274	TR-II-m-B-14420	Casa Stângă, azi Muzeul municipal de istorie "Petre Voievozeanu"	municipiul ROȘIORII DE VEDE	Str. Dunării 54	sf. sec. XIX
275	TR-II-m-B-14419	Primărie	municipiul ROȘIORII DE VEDE	Str. Dunării 58	1912

276	TR-II-m-B-14421	Școala veche, azi Școala gen. nr. 2 " Al. Depărățeanu"	municipiul ROȘIORII DE VEDE	Str. Dunării 126	1892
277	TR-II-m-B-14422	Biserica "Sf. Ioan Botezătorul"	municipiul ROȘIORII DE VEDE	Str. Eminescu Mihai 12	1845
278	TR-II-m-B-14423	Gara de Est	municipiul ROȘIORII DE VEDE	Aleea Gării de Est, în partea de E a orașului	1889
279	TR-II-m-B-14424	Turn de apă	municipiul ROȘIORII DE VEDE	Aleea Gării de Est, în incinta Gării de Est	înc. sec. XX
280	TR-II-m-B-14425	Biserica "Adormirea Maicii Domnului"	municipiul ROȘIORII DE VEDE	Str. Ipătescu Ana 16	1836
281	TR-II-m-B-14429	Moara Georgescu	municipiul ROȘIORII DE VEDE	Str. Izbiceanu 4	1910
282	TR-II-a-B-14411	Ansamblul urban "Str. Mărășești"	municipiul ROȘIORII DE VEDE	Str. Mărășești, ambele fronturi între nr. 1-51 și nr. 2-52, până la limita posterioară a loturilor	
283	TR-II-m-B-14426	Uzina electrică	municipiul ROȘIORII DE VEDE	Str. Mărășești 46	1914
284	TR-II-m-B-14428	Baia publică	municipiul ROȘIORII DE VEDE	Str. Mărășești 48	1916
285	TR-II-m-B-14427	Judecătoria	municipiul ROȘIORII DE VEDE	Str. Mărășești 52 A	1912
286	TR-II-a-B-14410	Ansamblul urban "Str. Oltului"	municipiul ROȘIORII DE VEDE	Str. Oltului, frontul de la imobilul clasat "Casa Burdescu" până la intersecția cu str. Republicii, până la limita posterioară a loturilor	
287	TR-II-m-B-14431	Casa Burdescu	municipiul ROȘIORII DE VEDE	Str. Oltului 29	1913
288	TR-II-m-B-14418	Școala de meserii, azi Grupșcolar agricol	municipiul ROȘIORII DE VEDE	Str. Renașterii 21	1905

289	TR-II-m-B-14432	Liceul "Anastasescu"	municipiul ROȘIORII DE VEDE	Bd. Republicii 9-11	1919
290	TR-II-a-B-14430	Ansamblul bisericii "Sf. Împărați" - Serdăreasa	municipiul ROȘIORII DE VEDE	Str. Republicii 10	1832-1835
291	TR-II-m-B-14430.01	Biserica "Sf. Împărați"-Serdăreasa	municipiul ROȘIORII DE VEDE	Str. Republicii 10	1832-1835
292	TR-II-m-B-14430.02	Zid de incintă	municipiul ROȘIORII DE VEDE	Str. Republicii 10	sec. XIX
293	TR-II-m-B-14433	Fabrica de Ulei-Unitatea nr. 2	municipiul ROȘIORII DE VEDE	Str. Republicii 47-49	1947
294	TR-II-a-B-14409	Ansamblul urban "Str. Sf. Teodor"	municipiul ROȘIORII DE VEDE	Str. Sf. Teodor, frontul cuprins între nr. 2 -16, până la limita posterioară a loturilor	
295	TR-II-m-B-14441	Catedrala "Sf. Teodor Tiron"	municipiul ROȘIORII DE VEDE	Str. Sf. Teodor 1 A	1818
296	TR-II-m-B-14434	Casa Olimpia Popescu	municipiul ROȘIORII DE VEDE	Str. Sf. Teodor 4	înc. sec. XX
297	TR-II-m-B-14435	Casa Nicu Trăilă	municipiul ROȘIORII DE VEDE	Str. Sf. Teodor 5	înc. sec. XX
298	TR-II-m-B-14436	Casa Ionel Anastasescu	municipiul ROȘIORII DE VEDE	Str. Sf. Teodor 7	înc. sec. XX
299	TR-II-m-B-14437	Casa dr. Ștefan Noica	municipiul ROȘIORII DE VEDE	Str. Sf. Teodor 9	sf. sec. XIX
300	TR-II-m-B-14439	Casa Manolescu	municipiul ROȘIORII DE VEDE	Str. Sf. Teodor 11	înc. sec. XX
301	TR-II-m-B-14440	Casa Mamut	municipiul ROȘIORII DE VEDE	Str. Sf. Teodor 13	1899
302	TR-II-m-B-14438	Casa Daia	municipiul ROȘIORII DE VEDE	Str. Sf. Teodor 16	înc. sec. XX
303	TR-II-m-B-14442	Biserica "Cuvioasa Paraschiva"	municipiul ROȘIORII DE VEDE	Str. Sfânta Vineri 47	1836
304	TR-II-a-B-14407	Ansamblul urban "Str. Tudor Vladimirescu"	municipiul ROȘIORII DE VEDE	Str. Vladimirescu Tudor, frontul nr. 11- 15, până la limita posterioară a loturilor	

305	TR-II-m-B-14446	Casa Petre Naidin	sat SALCIA; comuna SALCIA	În partea de N a satului, la răscruce deulițe	sf. sec. XIX
306	TR-II-m-B-14445	Casa Aurel Văduva	sat SALCIA; comuna SALCIA	În centrul satului, lângă primărie	1910
307	TR-II-m-B-14444	Casa Rada Dogaru	sat SALCIA; comuna SALCIA	Str. Principală, în centrul satului	1900
308	TR-II-m-A-14447	Biserica de lemn "Sf. Nicolae"	sat SÂRBENII DE JOS; comuna SÂRBENI	Str. Primăriei 185, în cimitir	1778
309	TR-II-m-B-14449	Casa Răducu Filip	sat SEACA; comuna SEACA	DN 51A, vis a vis de Dispensar	1910
310	TR-II-m-B-14450	Casa Eleonora Raicu	sat SEGARCEA-DEAL; comuna SEGARCEA-VALE	Str. Principală 36	1910
311	TR-II-m-B-14451	Primăria, azi dispensar	sat SEGARCEA-DEAL; comuna SEGARCEA-VALE	Str. Principală 56, vis-a-vis de școala generală	1900
312	TR-II-a-B-14452	Ferma Dona	sat SEGARCEA-VALE; comuna SEGARCEA-VALE	Str. Linia Mare 41, între Segarcea Vale și Lunca	1930
313	TR-II-m-B-14452.01	Clădire administrativă	sat SEGARCEA-VALE; comuna SEGARCEA-VALE	Str. Linia Mare 41, între Segarcea Vale și Lunca	1930
314	TR-II-m-B-14452.02	Clădiri anexă	sat SEGARCEA-VALE; comuna SEGARCEA-VALE	Str. Linia Mare 41, între Segarcea Vale și Lunca	1930
315	TR-II-m-B-14454	Casa Marin Lupu	sat SEGARCEA-VALE; comuna SEGARCEA-VALE	Str. Turnu Măgurele 52	sf. sec. XIX
316	TR-II-m-B-14453	Casa Tudor Istrate	sat SEGARCEA-VALE; comuna SEGARCEA-VALE	Str. Turnu Măgurele 107, la intersecția cu DC spre Segarcea Deal	1914
317	TR-II-m-A-14456	Biserica de lemn "Sf. Nicolae"	sat SERICU; comuna BLEJEȘTI	Șos. Sericului 15	1812
318	TR-II-m-B-14455	Școala veche	sat SERICU; comuna BLEJEȘTI	Șos. Sericului 19	1835
319	TR-II-m-B-14457	Primăria	sat SILIȘTEA; comuna SILIȘTEA	Șos. Alexandriei 7	înc. sec. XX
320	TR-II-m-B-14458	Spitalul vechi	sat SILIȘTEA; comuna SILIȘTEA	Șos. București 52	înc. sec. XX

321	TR-II-m-B-14459	Școala veche, azi Centrul memorial "Marin Preda" și biblioteca comunală	sat SILIȘTEA-GUMEȘTI; comuna SILIȘTEA-GUMEȘTI	În centrul satului	1910
322	TR-II-m-B-14460	Moara	sat SILIȘTEA-GUMEȘTI; comuna SILIȘTEA-GUMEȘTI	La intrarea în sat dinspre Tărtășeștii de Sus	1926
323	TR-II-m-B-14461	Casa cu prăvălie Ecaterina Popescu	sat SILIȘTEA-GUMEȘTI; comuna SILIȘTEA-GUMEȘTI	Str. Principală	1920
324	TR-II-m-B-14462	Casa Eleonora Stănilă	sat SILIȘTEA-GUMEȘTI; comuna SILIȘTEA-GUMEȘTI	La intrarea în sat dinspre Tătăraștii de Sus, peste drum de moară	1900
325	TR-II-m-B-14464	Ruinele bisericii Zlotești	sat SLĂVEȘTI; comuna TĂTĂRĂȘTII DE JOS	Cartier Zlotești	sf. sec. XVIII
326	TR-II-m-B-14465	Casa Zoe Elena Neagoe	sat SLĂVEȘTI; comuna TĂTĂRĂȘTII DE JOS	În centrul satului	1900
327	TR-II-m-B-14466	Casa Tudora Bărăgan	sat SLĂVEȘTI; comuna TĂTĂRĂȘTII DE JOS	La intrarea în sat	1900
328	TR-II-m-A-14467	Biserica "Sf. Arhangheli Mihail și Gavril"	sat SMÂRDIOASA; comuna SMÂRDIOASA	22, în centrul localității	1824
329	TR-II-m-B-14468	Turn de apă	sat SUHAIA; comuna SUHAIA	Str. Dunării 226, lângă școală	înc. sec. XX
330	TR-II-m-B-14470	Conacul Racotă	sat ȘTOROBĂNEASA; comuna ȘTOROBĂNEASA	Str. Racotă Vasile 28, la intrarea în sat	1900
331	TR-II-m-B-14473	Casa Elena Cristea	sat TALPA-BĂSCOVENI; comuna TALPA	Str. 22 Decembrie 1989 584	sf. sec. XIX
332	TR-II-m-B-14474	Biserica de lemn "Cuvioasa Paraschiva"	sat TALPA-OGRĂZILE; comuna TALPA	Str. Stoicescu Constantin 437	1912
333	TR-II-m-B-14476	Casa Domnica Mateescu (casa veche)	sat TĂTĂRĂȘTII DE JOS; comuna TĂTĂRĂȘTII DE JOS	În centrul satului, vis-a-vis de casa Dumitru Lecca	1900
334	TR-II-m-B-14463	Casa cu prăvălie Dumitru Lecca	sat TĂTĂRĂȘTII DE JOS; comuna TĂTĂRĂȘTII DE JOS	Str. Principală	1903

335	TR-II-m-B-14475	Casa Aurel Popescu	sat TĂTĂRĂȘTII DE JOS; comuna TĂTĂRĂȘTII DE JOS	Str. Principală	1900
336	TR-II-a-A-14477	Ruinele curții boierilor Bălăceanu	sat TĂTĂRĂȘTII DE SUS; comuna TĂTĂRĂȘTII DE SUS	"La Ziduri", în centrul localității, lângă primărie	sec. XVIII
337	TR-II-m-A-14477.01	Ruine paraclis	sat TĂTĂRĂȘTII DE SUS; comuna TĂTĂRĂȘTII DE SUS	"La Ziduri", în centrul localității, lângă primărie	sf. sec. XVIII
338	TR-II-m-A-14477.02	Ruine case	sat TĂTĂRĂȘTII DE SUS; comuna TĂTĂRĂȘTII DE SUS	"La Ziduri", în centrul localității, lângă primărie	sec. XVIII
339	TR-II-m-A-14478	Biserica de lemn "Sf. Nicolae"	sat TELEORMANU; comuna MĂRZĂNEȘTI	Str. Brândușelor, cartier Groșeni, la ieșirea din sat către Purani	1815
340	TR-II-m-B-14481	Casa Elena Ene	sat TRIVALEA-MOȘTENI; comuna TRIVALEA-MOȘTENI	Str. Principală, la intrarea în sat	1920
341	TR-II-m-B-14480	Casa Marin Matei	sat TRIVALEA-MOȘTENI; comuna TRIVALEA-MOȘTENI	Str. Principală	1920
342	TR-II-m-B-14479	Biserica "Cuvioasa Paraschiva"	sat TRIVALEA-MOȘTENI; comuna TRIVALEA-MOȘTENI	Cătun Țuguieții din Vale, în spatele școlii	1841, ref. 1873
343	TR-II-m-B-14482	Podul peste râul Sâi	municipiul TURNU MĂGURELE	În partea de E a orașului	1917
344	TR-II-m-B-14486	Tribunalul, azi Judecătoria	municipiul TURNU MĂGURELE	Str. 1 Decembrie 6	1914
345	TR-II-m-B-14487	Turnul de apă	municipiul TURNU MĂGURELE	Str. 1 Decembrie 8	1915
346	TR-II-m-B-14488	Baia publică	municipiul TURNU MĂGURELE	Str. Alexandriei 1	înc. sec. XX
347	TR-II-a-B-14483	Ansamblul urban "Str. Nicolae Bălcescu"	municipiul TURNU MĂGURELE	Str. Bălcescu Nicolae, între intersecțiile cu str. Sfânta Vineri, respectiv str. Mihai Bravul, ambele fronturi, până la limita posterioară a loturilor	
348	TR-II-m-B-14489	Liceul "Unirea"	municipiul TURNU MĂGURELE	Str. Castanilor 25	1888, ref. 1926

349	TR-II-m-B-14492	Spitalul Vechi	municipiul TURNU MĂGURELE	Str. Castanilor 42	înc. sec. XX
350	TR-II-a-B-14485	Ansamblul urban "Calea Dunării"	municipiul TURNU MĂGURELE	Calea Dunării, între intersecțiile cu str. Republicii, respectiv str. Castanilor, ambele fronturi, până la limita posterioară a loturilor	
351	TR-II-m-B-14490	Casa Prefectului, azi Administrația Financiară	municipiul TURNU MĂGURELE	Calea Dunării 1	1880
352	TR-II-m-B-14491	Cazarma Veche	municipiul TURNU MĂGURELE	Calea Dunării 3	sf. sec. XIX
353	TR-II-m-B-14493	Gara	municipiul TURNU MĂGURELE	Str. Mărăcineanu V., în partea de N a orașului	1893
354	TR-II-m-B-14494	Liceul "Sf. Haralambie"	municipiul TURNU MĂGURELE	Str. Oituz 11	sf. sec. XIX
355	TR-II-m-B-14366	Casa Grigore Dincă	municipiul TURNU MĂGURELE	Str. Oltului 67, în fostul sat Odaia, pe șoseaua Turnu Măgurele - Plopii Slăvitești	1900
356	TR-II-a-B-14495	Ansamblul căpitaniei portului	municipiul TURNU MĂGURELE	Str. Portului 1, pe malul Dunării	1880
357	TR-II-m-B-14495.01	Căpitanăia	municipiul TURNU MĂGURELE	Str. Portului 1, pe malul Dunării	1880
358	TR-II-m-B-14495.02	Anexă	municipiul TURNU MĂGURELE	Str. Portului 1, pe malul Dunării	1880
359	TR-II-a-B-14484	Ansamblul urban "Str. David Praporgescu"	municipiul TURNU MĂGURELE	Str. Praporgescu David, frontul cuprins între nr. 75-95, până la limita posterioară a loturilor	
360	TR-II-m-B-14497	Casa Anastasescu, ulterior Muzeul Municipal de Artă	municipiul TURNU MĂGURELE	Bd. Republicii 4	1910

361	TR-II-m-A-14498	Biserica "Sf. Haralambie"	municipiul TURNU MĂGURELE	Bd. Republicii 6	1905
362	TR-II-m-B-14496	Cinematograful "Flacăra"	municipiul TURNU MĂGURELE	Str. Republicii, în Parcul central	1936
363	TR-II-m-B-14499	Fosta Bancă Națională	municipiul TURNU MĂGURELE	Str. Republicii 16	1891
364	TR-II-m-B-14500	Casa Aneta Constantinescu	municipiul TURNU MĂGURELE	Str. Rosetti C.A. 18	1870
365	TR-II-m-B-14501	Clădirea fostei Cooperative de Credit "Cetatea"	municipiul TURNU MĂGURELE	Str. Sfânta Vineri 3	sf. sec. XIX
366	TR-II-a-A-14502	Ansamblul bisericii "Sf. Vineri"	municipiul TURNU MĂGURELE	Str. Sfânta Vineri 4-6	1862
367	TR-II-m-A-14502.01	Biserica "Cuvioasa Paraschiva"	municipiul TURNU MĂGURELE	Str. Sfânta Vineri 4-6	1862
368	TR-II-m-A-14502.02	Casa parohială	municipiul TURNU MĂGURELE	Str. Sfânta Vineri 4-6	1862
369	TR-II-m-A-14502.03	Turn clopotniță	municipiul TURNU MĂGURELE	Str. Sfânta Vineri 4-6	1862
370	TR-II-m-B-14503	Școala veche, azi Școala nr. 1	municipiul TURNU MĂGURELE	Str. Traian 1	1890
371	TR-II-m-B-14505	Casa Mircea Nicolescu	municipiul TURNU MĂGURELE	Str. Vlad Țepeș 40	sf. sec. XIX
372	TR-II-m-B-14504	Casa Marieta Dorcescu	municipiul TURNU MĂGURELE	Str. Vladimirescu Tudor 28	1885
373	TR-II-m-B-14506	Biserica "Sf. Apostoli"	sat UDUPU; comuna TĂTĂRĂȘTII DE SUS	Pe șoseaua Alexandria-Pitești, în cimitir	1890
374	TR-II-m-B-14507	Casa Tudor Ghindeanu	sat URLUIU; comuna BOGDANA	Str. Roșiorii de Vede 10, în centrul satului	1900
375	TR-II-m-B-14508	Cișmeaua veche	sat VALEA PĂRULUI; comuna MĂRZĂNEȘTI	Str. Principală, în centrul satului	1911
376	TR-II-m-B-14509	Moara	sat VALEA PĂRULUI; comuna MĂRZĂNEȘTI	Str. Principală, în centrul satului	înc. sec. XX
377	TR-II-m-A-14510	Biserica de lemn "Cuvioasa Paraschiva"	oraș VIDELE	Str. Luncii 34, cartier Cârtojanca, în cimitir	1782
378	TR-II-m-B-14511	Biserica "Sf. Nicolae", "Sf.	sat VIIȘOARA; comuna VIIȘOARA	Str. Principală 943	1846

		Ioan Botezătorul”			
379	TR-II-m-B-14513	Conacul Leonida Gușe, azișcoală și grădiniță	sat VOIEVODA; comuna FURCULEȘTI	Vis-a-vis de biserica "Sf. Voievozi"	1900
380	TR-II-m-B-14514	Biserica "Sf. Voievozi"	sat VOIEVODA; comuna FURCULEȘTI	Vis-a-vis de conacul Gușe	1884
381	TR-II-m-B-14512	Casa Gheorghe Furculeșteanu	sat VOIEVODA; comuna FURCULEȘTI	Str. Principală 143	1929
382	TR-II-m-B-14515	Gara	oraș ZIMNICEA	Str. Alexandriei 1	1901
383	TR-III-m-B-14516	Statuia domnitorului Alexandru Ioan Cuza	municipiul ALEXANDRIA	În Parcul Central	1914
384	TR-III-m-B-14517	Monumentul eroilor din Războiul de Independență (1877-1878)	sat DRĂCEȘTI; comuna SCURTU MARE	Str. Primăverii, lângă școala generală	mijl. sec. XX
385	TR-III-m-B-14518	Monumentul comemorativ al Adunării de la Islaz (1848)	sat ISLAZ; comuna ISLAZ	Str. Dunării 2192, în centrul localității, lângă școala generală	1969
386	TR-III-m-B-14519	Bustul lui Nicolae Bălcescu	municipiul ROȘIORII DE VEDE	În parcul Nicolae Bălcescu, la intrarea în incinta strandului	1957
387	TR-III-m-A-14523	Statuia Dorobanțului	municipiul TURNU MĂGURELE	În parcul din centrul comercial al orașului	1907
388	TR-III-m-B-14525	Statuia domnitorului Mirceacel Bătrân	municipiul TURNU MĂGURELE	La intrarea în oraș	1970
389	TR-III-m-B-14524	Monumentul Independenței	municipiul TURNU MĂGURELE	Bd. Republicii, în Parcul Central	1985
390	TR-III-m-B-14526	Bustul lui David Praporgescu	municipiul TURNU MĂGURELE	Str. Taberei 2, în fața Policlinicii	1974
391	TR-IV-m-B-14520	Cavoul Arizan	municipiul ROȘIORII DE VEDE	Str. Popescu Stelian, în cimitir	sf. sec. XIX
392	TR-IV-m-B-14521	Casa memorială Zaharia Stancu	sat SALCIA; comuna SALCIA	În centrul localității	1900
393	TR-IV-m-B-14522	Casa memorială Marin Preda	sat SILIȘTEA-GUMEȘTI; comuna	În centrul satului	înc. sec. XX



			SILIȘTEA-GUMEȘTI		
--	--	--	------------------	--	--



ANEXA 17 Lista proiectelor finanțate prin PNDR implementate în Județul Teleorman în funcție de localitate în perioada 2014-2020

Unitatea administrativ-teritorială	Finalizat	În implementare	Nerealizat	Total
Dobrotești	12	12	4	28
Contești	10	3	8	21
Călmățui de sus	6	3	11	20
Bragadiru	8	3	8	19
Municipiul Turnu Măgurele	4	9	6	19
Mârzănești	11	1	6	18
Oraș videle	9	4	4	17
Orbeasca	3	6	6	15
Furculești	7	1	5	13
Plosca	7	1	5	13
Scrioaștea	5	2	6	13
Călinești	6	1	5	12
Cosmești	6	2	4	12
Frumoasa	8	1	2	11
Oraș Zimnicea	2	3	6	11
Vârtoape	8	1	2	11
Mavrodin	0	3	7	10
Plopii-slav ițești	6	0	4	10
Poroschia	4	3	3	10
Cervenia	7	2	0	9
Gălățeni	2	2	5	9
Municipiul Roșiori de Vede	4	1	4	9
Seaca	5	0	4	9

Ștorobăneasa	0	5	4	9
Blejești	2	1	5	8
Buzescu	4	1	3	8
Municipiul Alexandria	3	3	2	8
Suhaia	4	3	1	8
Talpa	5	0	3	8
Tătăraști de sus	2	2	4	8
Balaci	0	2	5	7
Crângeni	1	0	6	7
Draganesti-Vlasca	5	1	1	7
Măgura	2	4	1	7
Nanov	3	3	1	7
Saelele	3	1	3	7
Segarcea-Vale	0	2	5	7
Smârdioasa	0	2	5	7
Tătăraști de jos	2	3	2	7
Crângu	1	3	2	6
Dracea	2	3	1	6
Lița	4	1	1	6
Necșești	4	1	1	6
Peretu	2	1	3	6
Piatra	1	2	3	6
Putineiu	1	2	3	6
Scurtu mare	2	2	2	6
Titanești	3	1	2	6
Traian	0	2	4	6
Băbăița	0	1	4	5

Proiect cofinanțat din Fondul Social European prin
Programul Operațional Capacitate Administrativă 2014-2020!

Călmățuiu	2	2	1	5
Fântânele	4	0	1	5
Islaz	4	1	0	5
Izvoarele	2	1	2	5
Lisa	3	0	2	5
Vitănești	1	2	2	5
Zămbreasca	0	0	5	5
Botoroaga	2	0	2	4
Drăgănești de vede	0	2	2	4
Frăsinet	1	1	2	4
Lunca	2	1	1	4
Măldăeni	2	0	2	4
Olteni	4	0	0	4
Poeni	1	2	1	4
Brânceni	2	0	1	3
Bujoru	1	0	2	3
Ciolănești	1	0	2	3
Ciuperceni	2	0	1	3
Purani	0	0	3	3
Sârbeni	0	2	1	3
Siliștea	2	0	1	3
Beciu	0	0	2	2
Beuca	0	1	1	2
Bogdana	1	0	1	2
Bujoreni	1	0	1	2
Drăcșenei	0	1	1	2
Mereni	1	1		2

Proiect cofinanțat din Fondul Social European prin
Programul Operațional Capacitate Administrativă 2014-2020!

Nenciulești	2	0		2
Pietroșani	0	0	2	2
Rădoiești	1	0	1	2
Săceni	0	0	2	2
Sfintești	0	0	2	2
Siliștea-Gumești	1	0	1	2
Slobozia Mândră	0	2	0	2
Trivalea-Moșteni	1	0	1	2
Uda-Clocociov	1	1	0	2
Vedea	1	1	0	2
Viișoara	0	0	2	2
Crevenicu	0	0	1	1
Năsturelu	0	0	1	1
Răsmirești	0	0	1	1
Troianul	0	1	0	1
Total județ Teleorman	242	138	246	626

ANEXA 18 Proiecte POR cu beneficiari privați

Lista proiectelor POR - beneficiari privați (BP), județ Teleorman									
Nr. crt.	Axă prioritară / Prioritate de investiții	Cod SMIS	Titlu proiect	Denumire beneficiar	Regiune	Județ	Localitate	Tip beneficiar	Stadiu proiect (în implementare/ reziliat/ finalizat)
1	AP 2/PI 2.1A	102864	Construire hală și dotare cu echipament pentru service privind dezvoltare economică a firmei S.C. ALCOZIM S.R.L.	S.C. ALCOZIM S.R.L.	Sud Muntenia	TR	Zimnicea	BP	Reziliat
2	AP 2/PI 2.1A	103162	Dezvoltarea și diversificarea activității ZEN OFFICE PROIECT prin achiziția de utilaje	S.C. ZEN PROIECT OFFICE S.R.L.	Sud Muntenia	TR	Turnu Măgurele	BP	Reziliat
3	AP 2/PI 2.1A	103188	Stație de betoane pentru construcții la ROMELECTRO SERV S.R.L.	S.C. ROMELECTRO SERV S.R.L.	Sud Muntenia	TR	Turnu Măgurele	BP	Finalizat
4	AP 2/PI 2.1A	103479	Achiziție de utilaje pentru prelucrarea lemnului	S.C. VITA BELLA S.R.L.	Sud Muntenia	TR	Roșiorii de Vede	BP	Finalizat
5	AP 2/PI	103	Consolidare	S.C.	Sud	TR	Alexand	BP	Finalizat

Proiect cofinanțat din Fondul Social European prin Programul Operațional Capacitate Administrativă 2014-2020!



UNIUNEA EUROPEANĂ

Programul Operațional Capacitate Administrativă
Competența face diferență!Instrumente Structurale
2014-2020

	2.1A	925	a poziției pe piață a S.C. GENERAL INVEST S.R.L. prin achiziția de utilaje noi și eco-eficiente	GENERAL INVEST S.R.L.	Muntenia		ria		
6	AP 2/PI 2.1A	104 232	Dezvoltarea AXIM IMPEX S.R.L. prin achiziționarea de utilaje de construcții	S.C. AXIM IMPEX S.R.L.	Sud Muntenia	TR	Turnu Măgurele	BP	Finalizat
7	AP 2/PI 2.1A	104 258	Dezvoltarea TRANSMIL UDA S.R.L. prin achiziționarea de utilaje de construcții	S.C. TRANSMIL UDA S.R.L.	Sud Muntenia	TR	Turnu Măgurele	BP	Finalizat
8	AP 2/PI 2.1A	104 642	Dezvoltarea capacității de producție a COSTI AUTO S.R.L.	S.C. COSTI AUTO S.R.L.	Sud Muntenia	TR	Alexandria	BP	Finalizat
9	AP 2/PI 2.1A	104 856	Modernizarea activității S.C. OVEX TRANS S.R.L. prin achiziția de utilaje de construcții performante	S.C. OVEX TRANS S.R.L.	Sud Muntenia	TR	Turnu Măgurele	BP	Finalizat
10	AP 2/PI 2.1A	105 012	Creșterea competitivității S.C. PRAG MEDIA S.R.L. (înființare spațiu pentru activități recreative	S.C. PRAG MEDIA S.R.L.	Sud Muntenia	TR	Alexandria	BP	Reziliat

Proiect cofinanțat din Fondul Social European prin
Programul Operațional Capacitate Administrativă 2014-2020!

698





UNIUNEA EUROPEANĂ

Programul Operațional Capacitate Administrativă
Competența face diferență!Instrumente Structurale
2014-2020

			și distractive)						
11	AP 2/PI 2.1A	108 394	Dezvoltarea S.C. MOANE S.R.L. prin achiziționarea de echipamente pentru service auto	S.C. MOANE S.R.L.	Sud Muntenia	TR	Videle	BP	Finalizat
12	AP 2/PI 2.1A	108 498	Dezvoltarea activității EXOTIC PROD S.R.L. prin achiziția de noi echipamente și crearea de locuri de munca	S.C. EXOTIC PROD S.R.L.	Sud Muntenia	TR	Turnu Măgurele	BP	Finalizat
13	AP 2/PI 2.1A	108 535	Dezvoltarea de tehnologii inovatoare ce au la bază două brevete de invenție	S.C. GARGARE A S.R.L.	Sud Muntenia	TR	Videle	BP	Reziliat
14	AP 2/PI 2.1A	109 043	Achiziție de echipamente la S.C. T2 S.R.L.	S.C. T2 S.R.L.	Sud Muntenia	TR	Roșiorii de Vede	BP	Finalizat
15	AP 2/PI 2.1A	109 265	Achiziția de utilaje de construcții performante la ANDREEA CONSTRUCT COMPANY S.R.L.	S.C. ANDREEA CONSTRUCT COMPANY S.R.L.	Sud Muntenia	TR	Turnu Măgurele	BP	Finalizat
16	AP 2/PI 2.1A	109 603	Înființare atelier de întreținere și reparație a autoturismelor	S.C. PAPY IONUȚ S.R.L.	Sud Muntenia	TR	Alexandria	BP	Reziliat
17	AP 2/PI	109	Dotare cu și	S.C. MIRUMAR	Sud Muntenia	TR	Turnu Măgurele	BP	Finalizat

Proiect cofinanțat din Fondul Social European prin
Programul Operațional Capacitate Administrativă 2014-2020!

699





UNIUNEA EUROPEANĂ

Programul Operațional Capacitate Administrativă
Competența face diferență!Instrumente Structurale
2014-2020

	2.1A	805	echipamente pentru dezvoltarea economică a S.C. MIRUMAR S.R.L. prin diversificarea activității	S.R.L.	ia		e		
18	AP 2/PI 2.1A	109 813	Dezvoltarea societății MIRUNA MARIA S.R.L. prin achiziția de utilaj specializat	S.C. MIRUNA MARIA S.R.L.	Sud Munten ia	TR	Alexand ria	BP	Finalizat
19	AP 2/PI 2.1A	110 467	Dezvoltarea de noi capacități de producție a microîntreprinderii S.C. F.I.L. TECHNOLOGY S.R.L.-D pentru execuția produselor de uz gospodăresc din carton	S.C. F.I.L. TECHNO LOGY S.R.L.-D	Sud Munten ia	TR	Roșiorii de Vede	BP	Finalizat
20	AP 2/PI 2.1A	110 796	Dezvoltarea activității XIAMO CONSTRUCT S.R.L. prin achiziția de echipamente specifice și crearea de locuri de muncă	S.C. XIAMO CONSTRU CT S.R.L.	Sud Munten ia	TR	Alexand ria	BP	Finalizat
21	AP 2/PI 2.1A	110 985	Promovarea spiritului antreprenorial prin diversificarea activității la	S.C. COLUMN A S.R.L.	Sud Munten ia	TR	Videle	BP	Finalizat

Proiect cofinanțat din Fondul Social European prin
Programul Operațional Capacitate Administrativă 2014-2020!

700





UNIUNEA EUROPEANĂ

Programul Operațional Capacitate Administrativă
Competența face diferență!Instrumente Structurale
2014-2020

			S.C. COLUMNA S.R.L.						
22	AP 2/PI 2.1A	113 052	Dezvoltarea și diversificarea activității firmei MB SILVER IMPEX prin achiziționarea de echipamente performante în domeniul prelucrării materialului plastic	MB SILVER IMPEX	Sud Muntenia	TR	Alexandria	BP	Finalizat
23	AP 2/PI 2.1A	113 316	Producția de rezervoare metalice de mari dimensiuni în cadrul ZAKPREST CONSTRUCT S.R.L.	S.C. ZAKPREST CONSTRUCT S.R.L.	Sud Muntenia	TR	Turnu Măgurele	BP	Finalizat
24	AP 2/PI 2.1A	113 373	Retehnologizarea completă a procesului de producție	FEREXPERT PVC S.R.L.	Sud Muntenia	TR	Alexandria	BP	Finalizat
25	AP 2/PI 2.1A	113 379	Diversificarea activității GOLDMAR CEREAL S.R.L. prin achiziția de utilaje de construcții moderne	S.C. GOLDMAR CEREAL S.R.L.	Sud Muntenia	TR	Alexandria	BP	Finalizat
26	AP 2/PI 2.2	112 393	Mărirea capacității de producție la S.C.	S.C. UDALEX COM S.R.L.	Sud Muntenia	TR	Alexandria	BP	Finalizat

Proiect cofinanțat din Fondul Social European prin
Programul Operațional Capacitate Administrativă 2014-2020!

701





UNIUNEA EUROPEANĂ

Programul Operațional Capacitate Administrativă
Competența face diferența!Instrumente Structurale
2014-2020

			UDALEX COM S.R.L.						
27	AP 2/PI 2.2	112 509	Achiziția de echipamente în vederea diversificării produselor oferite și creșterii capacității și calității de producție existente a S.C. INDUSTRIAL PLASTIC RECYCLING S.R.L.	S.C. INDUSTRIAL PLASTIC RECYCLING S.R.L.	Sud Munten ia	TR	Alexand ria	BP	În implement are
28	AP 2/PI 2.2	112 763	Achiziție de utilaje pentru extinderea activității de producție a ETICHETE FLEXO S.R.L.	ETICHETE FLEXO S.R.L.	Sud Munten ia	TR	Alexand ria	BP	Finalizat
29	AP 2/PI 2.2	114 794	Dezvoltare centru de asistență IT internațional și centru de date P+2E+3Er, împrejurimi, bransamente, anexe	S.C. CLASS IT OUTSOUR CING S.R.L.	Sud Munten ia	TR	Alexand ria	BP	Reziliat
30	AP 2/PI 2.2	115 999	Diversificarea activității societății AMTEH INTERNAȚIONAL S.R.L. prin modernizarea dotărilor necesare fabricării	AMTEH INTERNAT IONAL S.R.L.	Sud Munten ia	TR	Alexand ria	BP	În implement are

Proiect cofinanțat din Fondul Social European prin
Programul Operațional Capacitate Administrativă 2014-2020!

702





UNIUNEA EUROPEANĂ



Programul Operațional Capacitate Administrativă
Competența face diferență!



Instrumente Structurale
2014-2020

			de echipamente de ventilație și frigorifice							
31	AP 2/PI 2.2	116 662	„INFIINTAREA INFRASTRUCTURA DE RECREERE, TARLAUA 35 / 3, PARCELA 363, COMUNA NANOV, JUDET TELEORMAN”	DAN MAR PROD S.R.L.	&	Sud Muntenia	TR	Nanov	BP	În implementare



ANEXA 19 Proiecte elaborate în cadrul PNDR Submăsura M6.2 PNDR

Localitate	Sesiune	Titlu proiect	Valoare contractată	Finalizat
Botoroaga	M6.2 - 01/17 - 03.05.2017	Servicii creative tradiționale artizanat Muntenia	0,00	Nerealizat
Călmățuiul de Sus	M6.2 - 01/17 - 03.05.2017	Diversificarea activității la Subțirelu Niculae Persoană Fizică Autorizată	50.000,00	În implementare
Călmățuiul de Sus	M6.2 - 01/17 - 03.05.2017	Diversificarea activității la Cornea Florea întreprindere familială în comuna Călmățuiul de Sus, sat Băcălești, Județul Teleorman	50.000,00	În implementare
Cervenia	M6.2 - 01/17 - 03.05.2017	Înființarea prestatorului de servicii Garoafa Mihai Persoană Fizică Autorizată în comuna Cervenia, Județul Teleorman	50.000,00	Finalizat
Conțești	M6.2 - 01/16- 28.07.2016	Diversificarea activității la Vaituș Marin Persoană Fizică Autorizată în comuna Conțești Județul Teleorman	50.000,00	Finalizat
Conțești	M6.2 - 01/17 - 03.05.2017	Dezvoltarea Otto Photography S.R.L. - D	0,00	Nerealizat
Crângeni	M6.4 - 01/16- 28.07.2016	Modernizare atelier producție S.C. Mobistil Flor S.R.L. în comuna Crângeni Județul Teleorman	0,00	Nerealizat
Dobrotești	M6.2 - 01/17 - 03.05.2017	Înființare service auto în sat Dobrotești comuna Dobrotești județ	0,00	Nerealizat

Proiect cofinanțat din Fondul Social European prin Programul Operațional Capacitate Administrativă 2014-2020!



UNIUNEA EUROPEANĂ

Programul Operațional Capacitate Administrativă
Competența face diferență!Instrumente Structurale
2014-2020

		Teleorman		
Dobrotești	M6.4 - 01/16 - 28.07.2016	Modernizarea activității Medveș Costy S.R.L.	60.379,63	Finalizat
Dracea	M6.2 - 01/17 - 03.05.2017	Tablou uniune din spațiul rural	0,00	Nerealizat
Drăgănești- Vlașca	M6.2 - 01/16- 28.07.2016	Înființare atelier activități meșteșugărești la CIA Com S.R.L. în comuna Drăgănești - Vlașca Județul Teleorman	70.000,00	În implementare
Furculești	M6.2 - 01/17 - 03.05.2017	Diversificarea activității la Manea Mădălin-Iulian Persoană Fizică Autorizată în comuna Furculești Județul Teleorman	50.000,00	Finalizat
Gălățeni	M6.4 - 01/16- 28.07.2016	Dezvoltarea activității economice non- agricole în cadrul GES Service S.R.L.	0,00	În implementare
Islaz	M6.2 - 01/16- 28.07.2016	Înființare studio foto-video la Acalscu Puf S.R.L. în comuna Islaz Județul Teleorman	50.000,00	Finalizat
Izvoarele	M6.2 - 01/16- 28.07.2016	Diversificarea activității la Ivan Ionel Florin Întreprindere Individuală în comuna izvoarele Județul Teleorman	70.000,00	În implementare
Lița	M6.2 - 01/16- 28.07.2016	Înființare atelier de croitorie la S.C. Ambra Tela S.R.L.-D comuna Lița Județul Teleorman	70.000,00	Finalizat
Lița	M6.2 - 01/16- 28.07.2016	Diversificarea activității la Ivaneș Florin Daniel Persoană Fizică Autorizată în comuna Lița Județul	50.000,00	Finalizat

Proiect cofinanțat din Fondul Social European prin
Programul Operațional Capacitate Administrativă 2014-2020!

705





UNIUNEA EUROPEANĂ

Programul Operațional Capacitate Administrativă
Competența face diferență!Instrumente Structurale
2014-2020

		Teleorman		
Lunca	M6.4 - 01/17 - 03.05.2017	Achiziție vidanță pentru prestări servicii de colectare apă și epurare a apelor uzate	111.862,42	Finalizat
Mavrodin	M6.2 - 01/17 - 03.05.2017	Creșterea competitivității economice în cadrul Imoments Media Production S.R.L. prin achiziția de echipamente și servicii prin PNDR 2014-2020 Submăsura 6.2	0,00	Nerealizat
Mereni	M6.2 - 01/16- 28.07.2016	Înființare activitate meșteșugărească la S.C. Api Stupix S.R.L.	70.000,00	În implementare
Nenciulești	M6.2 - 01/17 - 03.05.2017	Înființarea prestatorului de servicii Urduca Mădălin-Cosmin Persoană Fizică Autorizată în comuna Nenciulești Județul Teleorman	50.000,00	Finalizat
Olteni	M6.2 - 01/16- 28.07.2016	Diversificarea activității la Romadi Glass S.R.L. în comuna Olteni Județul Teleorman	50.000,00	Finalizat
Orbeasca	M6.2 - 01/17 - 03.05.2017	Activități artistice - Angi Milimar	0,00	Nerealizat
Orbeasca	M6.4 - 01/16- 28.07.2016	Extinderea activității la Medifrax 2004 S.R.L., comuna Orbeasca Județul Teleorman	48.193,83	Finalizat
Orbeasca	M6.2 - 01/17 - 03.05.2017	Dezvoltarea de soluții software în cadrul S.C. Day Focus Technologies S.R.L.-D.	0,00	Nerealizat
Peretu	M6.2 - 01/17 - 03.05.2017	Dezvoltare servicii IT în mediul rural	0,00	Nerealizat

Proiect cofinanțat din Fondul Social European prin
Programul Operațional Capacitate Administrativă 2014-2020!

706





UNIUNEA EUROPEANĂ

Programul Operațional Capacitate Administrativă
Competența face diferență!Instrumente Structurale
2014-2020

Piatra	M6.2 - 01/17 - 03.05.2017	Lucrări de vopsitorie zugrăveli și montări de geamuri realizate de S.C. Duck Consulting S.R.L.	0,00	Nerealizat
Plosca	M6.2 - 01/16- 28.07.2016	Înființarea prestatorului de servicii Neagu Gelu Întreprindere Individuală în comuna Plosca Județul Teleorman	50.000,00	Finalizat
Poroschia	M6.2 - 01/16- 28.07.2016	Înființare activitate realizare softuri la comanda la S.C. Curama One Soft S.R.L.	0,00	Nerealizat
Poroschia	M6.4 - 01/16- 28.07.2016	Modernizare prestator de servicii S.C. Wik Motors Service S.R.L. în comuna Poroschia Județul Teleorman	17.701,10	Finalizat
Poroschia	M6.4 - 01/16- 28.07.2016	Modernizare cabinet stomatologic S.C. Dental Santomed S.R.L. în comuna Poroschia Județul Teleorman	117.921,38	Finalizat
Prani	M6.2 - 01/17 - 03.05.2017	Înființare activitate fotografica la Fotoev Diai S.R.L.-D	0,00	Nerealizat
Rădoiști	M6.2 - 01/16- 28.07.2016	Diversificarea activității în sfera fabricării altor articole din metal pentru PFA Giba Ilie	0,00	Nerealizat
Seaca	M6.2 - 01/17 - 03.05.2017	Diversificarea activității la Istrate St. Sabina Persoană Fizică Autorizată în comuna Seaca Județul Teleorman	50.000,00	Finalizat
Seaca	M6.2 - 01/16- 28.07.2016	Diversificarea activității la Stancu Sami Cristian Persoană Fizică Autorizată în	50.000,00	Finalizat

Proiect cofinanțat din Fondul Social European prin
Programul Operațional Capacitate Administrativă 2014-2020!





UNIUNEA EUROPEANĂ

Programul Operațional Capacitate Administrativă
Competența face diferență!Instrumente Structurale
2014-2020

		comuna Seaca sat Năvodari Județul Teleorman		
Siliștea-Gumești	M6.2 - 01/16 - 28.07.2016	Înființare cabinet stomatologic Dentaol S.R.L. în comuna Silistea-Gumesti Județul Teleorman	70.000,00	Finalizat
Smârdioasa	M6.4 - 01/16 - 28.07.2016	Înființare incinerator în vederea respectării normelor sanitar veterinar + împrejmuire teren	0,00	Nerealizat
Smârdioasa	M6.2 - 01/17 - 03.05.2017	Dezvoltarea capacității de asigurare a serviciilor de întreținere și reparare a autovehiculelor în cadrul Neo Company S.R.L.	0,00	Nerealizat
Ștorobăneasa	M6.2 - 01/16 - 28.07.2016	Înființare cabinet stomatologic dr. Cristian Bazavan S.R.L. în comuna Ștorobăneasa Județul Teleorman	70.000,00	În implementare
Ștorobăneasa	M6.2 - 01/17 - 03.05.2017	Diversificarea activității la Găina Marinela - Julica Întreprindere Individuală în comuna Ștorobăneasa Județul Teleorman	0,00	Nerealizat
Suhaia	M6.2 - 01/17 - 03.05.2017	Diversificarea activității la Chirița Florinela Întreprindere Individuală în comuna Suhaia Județul Teleorman	50.000,00	În implementare
Suhaia	M6.2 - 01/17 - 03.05.2017	Diversificarea activității la tona Cristian - Marian Întreprindere Individuală în comuna Suhaia	50.000,00	În implementare

Proiect cofinanțat din Fondul Social European prin
Programul Operațional Capacitate Administrativă 2014-2020!

708





UNIUNEA EUROPEANĂ

Programul Operațional Capacitate Administrativă
Competența face diferență!Instrumente Structurale
2014-2020

		Județul Teleorman		
Talpa	M6.4 - 01/17 - 03.05.2017	Achiziționare echipamente pentru colectarea deșeurilor nepericuloase din sectorul casnic privat public sau administrativ	0,00	Nerealizat
Tătăraștii de Sus	M6.2 - 01/16- 28.07.2016	Realizarea/ dezvoltarea de soft la comanda (orientat client) în mediul rural sat Udupu comuna Tătăraștii de Sus Județul Teleorman	50.000,00	Finalizat
Țigănești	M6.2 - 01/17 - 03.05.2017	Înființarea prestatorului de servicii Pasca Sorin-Gabriel Persoană Fizică Autorizată în comuna Țigănești Județul Teleorman	0,00	Nerealizat
Țigănești	M6.2 - 01/17 - 03.05.2017	Servicii pentru populația din mediul rural în design specializat	0,00	Nerealizat
Traian	M6.2 - 01/17 - 03.05.2017	Înființarea unei agenții media în mediul rural de către s.c. Indais Media Business S.R.L.	0,00	Nerealizat
Traian	M6.2 - 01/17 - 03.05.2017	Activități ale portalurilor web - performanță prin diversificare la Adelina Optic	0,00	Nerealizat
Viișoara	M6.4 - 01/16- 28.07.2016	Înființare activitate neagrícola la Alboi Silviu Toma Întreprindere Individuală.	0,00	Nerealizat



ANEXA 20 Proiecte elaborate în cadrul PNDR Submăsura M6.1 PNDR

Localitate	Măsură/ An	Titlul proiectului	Stadiu
Blejești	M6.1 - 01/18 - 24.07.2018	Instalare tineri fermieri la Pătrașcu Iulian-Alin P.F.A.	Nerealizat
Blejești	M6.1 - 01/20 - 14.07.2020	Dezvoltarea exploatației agricole S.C. Agro Flovildan S.R.L. comuna Blejești jud. Teleorman	Nerealizat
Blejești	M6.1 - 01/18 - 24.07.2018	Instalarea tânărului fermier în Județul Teleorman, comuna Blejești sat Sericul	Finalizat
Botoroaga	M6.1 - 01/17 - 03.05.2017	Instalarea doamnei Simandre Maria Mihaela la conducerea exploatației agricole S.C. Cristi Invest 2017 S.R.L. din comuna Botoroaga sat Botoroaga Județul Teleorman	Nerealizat
Botoroaga	M6.1 - 01/17 - 03.05.2017	Instalarea tânărului Filip Cătălin Petrică șef al exploatației Filip Cătălin Petrică Persoană Fizică Autorizată în comuna Bragadiru Județul Teleorman	Finalizat
Bragadiru	M6.1 - 01/20 - 14.07.2020	Instalare tânăr fermier Sbârcea Mihai Cristian ca șef de exploatație agricolă	În implementare
Bragadiru	M6.1 - 01/17 - 03.05.2017	Instalarea domnului Smicea Emil la conducerea exploatației agricole smicea Emil Persoană Fizică Autorizată din comuna Bragadiru sat Bragadiru Județul Teleorman.	Finalizat
Bragadiru	M6.1 - 01/17 - 03.05.2017	Instalarea tânărului fermier Buzatu Andrei-Cătălin	Finalizat
Bragadiru	M6.1 - 01/16 - 28.04.2016	Instalarea tânărului fermier Cotruța Bogdan Întreprindere Individuală, Județul Teleorman	Nerealizat
Bragadiru	M6.1 - 01/17 - 03.05.2017	Instalarea doamnei Berceanu Diana la conducerea exploatației agricole Berceanu Diana Persoană Fizică Autorizată din comuna Bragadiru sat Bragadiru Județul Teleorman.	Nerealizat
Brânceni	M6.1 - 01/17 - 03.05.2017	Instalarea tinerei Vasile Aura alina șef al exploatației Sasha Family Agro S.R.L. în comuna Brânceni, Județul Teleorman	Finalizat
Brânceni	M6.1 - 01/16 - 28.04.2016	Instalarea tânărului Dumitru Marius Ionuț șef al exploatației Dumitru Marius Ionuț Persoană Fizică Autorizată în	Finalizat



UNIUNEA EUROPEANĂ

Programul Operațional Capacitate Administrativă
Competența face diferență!Instrumente Structurale
2014-2020

		comuna Brânceni Județul Teleorman	
Călinești	M6.1 - 01/17 - 03.05.2017	Instalarea tinerei Manea Adelina-Beatrice șef al exploatației Manea Adelina-Beatrice Persoană Fizică Autorizată în comuna Călinești Județul Teleorman	Finalizat
Călinești	M6.1 - 01/16 - 28.04.2016	Instalarea tânărului Neagu Florentina Monica ca șef al exploatației agricole din comuna Călinești Județul Teleorman	Finalizat
Călmățuiu	M6.1 - 01/20 - 14.07.2020	Instalarea tânărului Pâsla Dragoș Ionuț șef al exploatației Pâsla Dragoș-Ionuț S.R.L. în comuna Călmățuiu Județul Teleorman	În implementare
Călmățuiu de Sus	M6.1 - 01/17 - 03.05.2017	Instalarea tânărului Rușanu Valentin șef al exploatației Rușanu Valentin Persoană Fizică Autorizată în comuna Călmățuiu de Sus Județul Teleorman	Finalizat
Călmățuiu de Sus	M6.1 - 01/17 - 03.05.2017	Instalarea tânărului Beșnea Cătălin-Florin șef al exploatației Besnea Cătălin-Florin Persoană Fizică Autorizată în sat Crângeni Județul Teleorman	Nerealizat
Conțești	M6.1 - 01/16 - 28.04.2016	Instalarea tinerei răboj alina-georgiana șef al exploatației răboj alina-georgiana Persoană Fizică Autorizată în comuna Conțești Județul Teleorman	Finalizat
Conțești	M6.1 - 01/16 - 28.04.2016	Instalarea tânărului fermier Chivu Florin-Cătălin la conducerea exploatației agricole Bienvenue Sell Prod S.R.L. din Comuna Conțești, Sat Conțești, Județul Teleorman	Nerealizat
Conțești	M6.1 - 01/16 - 28.04.2016	Instalarea tânărului Ochialbi Alexandru-Cătălin Persoană Fizică Autorizată la conducerea exploatației agricole din comuna Conțești Județul Teleorman	Finalizat
Conțești	M6.1 - 01/18 - 24.07.2018	Instalare tânăr fermier Olteanu Violeta Ramona ca șef de exploatație agricolă	Nerealizat
Conțești	M6.1 - 01/16 - 28.04.2016	Instalarea tânărului Peța Andrei-Mugurel la conducerea exploatației agricole Peța Andrei-Mugurel Persoană Fizică Autorizată din comuna Conțești Județul Teleorman.	Finalizat
Conțești	M6.1 - 01/16 - 28.04.2016	Instalarea tinerei Cioacă Adriana-Marilena șef al exploatației Cioacă Adriana-Marilena Persoană Fizică Autorizată în comuna Conțești Județul Teleorman	Finalizat

Proiect cofinanțat din Fondul Social European prin
Programul Operațional Capacitate Administrativă 2014-2020!

711





UNIUNEA EUROPEANĂ

Programul Operațional Capacitate Administrativă
Competența face diferență!Instrumente Structurale
2014-2020

Conțești	M6.1 - 01/16 - 28.04.2016	Instalarea în ferma din comuna Conțești Județul Teleorman a Anghel Iulian-Andrei Întreprindere Individuală	Finalizat
Conțești	M6.1 - 01/17 - 03.05.2017	Instalare tânăr fermier Peța Mădălin Alexandru ca șef de exploatație agricolă	Finalizat
Cosmești	M6.1 - 01/16 - 28.04.2016	Instalarea tânărului Ciuruleasa Emil-ion șef al exploatației Ciuruleasa Emil-ion Întreprindere Individuală în comuna Cosmești Județul Teleorman	Finalizat
Cosmești	M6.1 - 01/17 - 03.05.2017	Instalarea domnului Tudorică Mădălin-Gabriel la conducerea exploatației agricole Tudorică Mădălin-Gabriel întreprindere individuala din comuna Cosmești, sat Ciuperceni Județul Teleorman.	Nerealizat
Cosmești	M6.1 - 01/17 - 03.05.2017	Instalarea domnului Bănica Silviu Florin la conducerea exploatației agricole Bănica Silviu Florin Întreprindere Individuală din comuna Cosmești sat Ciuperceni Județul Teleorman	Nerealizat
Cosmești	M6.1 - 01/20 - 14.07.2020	Instalarea tinerei Mihai Victoria-Cristina șef al exploatației agricole Arcfoods Agrotrans S.R.L. în Comuna Cosmești, Județul Teleorman	În implementare
Cosmești	M6.1 - 01/18 - 24.07.2018	Instalarea tânărului Tudorică Mădălin șef al exploatației Tudorică Mădălin Întreprindere Individuală în comuna Cosmești, Județul Teleorman	Nerealizat
Cosmești	M6.1 - 01/16 - 28.04.2016	Instalarea tânărului Moșteanu Ionuț-George șef al exploatației Moșteanu Ionuț-George Întreprindere Individuală în comuna Cosmești Județul Teleorman	Finalizat
Dobrotești	M6.1 - 01/18 - 24.07.2018	Instalarea tânărului Pană Mihai-Dragoș șef al exploatației Pană Mihai-Dragoș-Întreprindere Individuală în Comuna Dobrotești, Județul Teleorman	Finalizat
Dobrotești	M6.1 - 01/17 - 03.05.2017	Modernizarea și dezvoltarea exploatației agricole Mânica Alexandru Alin Întreprindere Individuală sat Dobrotești comuna Dobrotești Județul Teleorman.	Nerealizat
Dracea	M6.1 - 01/20 - 14.07.2020	Instalarea tânărului Bujor Marius Christopher șef al exploatației agricole Bujor Marius-Cristopher Persoană Fizică Autorizată în comuna Dracea, Județul Teleorman	În implementare
Drăcșenei	M6.1 - 01/20 - 14.07.2020	Instalarea tânărului Neguț Dan șef al exploatației Dan Soaca S.R.L. în	În implementare

Proiect cofinanțat din Fondul Social European prin
Programul Operațional Capacitate Administrativă 2014-2020!





UNIUNEA EUROPEANĂ

Programul Operațional Capacitate Administrativă
Competența face diferență!Instrumente Structurale
2014-2020

		Drăcșănei, județul Teleorman	
Drăgănești de Vede	M6.1 - 01/17 - 03.05.2017	Instalarea tânărului fermier Coconeau Iulian-Aulică în comuna Săceni, sat Ciurari, Județul Teleorman	În implementare
Fântănele	M6.1 - 01/16 - 28.04.2016	Instalarea tânărului Lungu Daniel-Gabriel șef al exploatației agro Frații Lungu S.R.L. în comuna Fântănele Județul Teleorman	Finalizat
Fântănele	M6.1 - 01/16 - 28.04.2016	Instalarea tinerei Dumbravă Florinela-Suzana șef al exploatației Dumbravă Florinela-Suzana Întreprindere Individuală în comuna Fântănele Județul Teleorman	Finalizat
Fântănele	M6.1 - 01/16 - 28.04.2016	Achiziție de utilaje agricole în cadrul S.C. Agrodanystoica SRL	Finalizat
Fântănele	M6.1 - 01/16 - 28.04.2016	Instalarea tinerei Bulimac Florentina șef al exploatației Bulimac Florentina Întreprindere Individuală în comuna Fântănele Județul Teleorman	Nerealizat
Frumoasa	M6.1 - 01/17 - 03.05.2017	Instalarea tânărului Stoicei Alin-Marian șef al exploatației Stoicei Alin-Marian Întreprindere Individuală în comuna Frumoasa Județul Teleorman	Finalizat
Furculești	M6.1 - 01/16 - 28.04.2016	Instalarea tânărului Manea Mădălin-Iulian șef al exploatației Manea Mădălin-Iulian Persoană Fizică Autorizată în comuna Furculești Județul Teleorman	Nerealizat
Furculești	M6.1 - 01/17 - 03.05.2017	Instalarea tânărului Sudica Mihai Alexandru șef al exploatației Sudica Mihai Alexandru Persoană Fizică Autorizată în comuna Furculești Județul Teleorman	Finalizat
Furculești	M6.1 - 01/17 - 03.05.2017	Instalarea tânărului fermier Gheorghe Cezar-Alexandru sat Furculești comuna Furculești Județul Teleorman	Nerealizat
Furculești	M6.1 - 01/17 - 03.05.2017	Instalarea tânărului Manea Mădălin-Iulian șef al exploatației Manea Mădălin-Iulian Persoană Fizică Autorizată în comuna Furculești Județul Teleorman	Finalizat
Islaz	M6.1 - 01/16 - 28.04.2016	Instalarea doamnei Ghițeanu Iulia la conducerea exploatației agricole Ghițeanu Iulia Persoană Fizică Autorizată din comuna Islaz sat Moldoveni Județul Teleorman	Finalizat
Izvoarele	M6.1 - 01/16 - 28.04.2016	Instalarea tânărului fermier Ghetu Florin Valentin ca șef al exploatației Ghetu	Finalizat

Proiect cofinanțat din Fondul Social European prin
Programul Operațional Capacitate Administrativă 2014-2020!

713





UNIUNEA EUROPEANĂ

Programul Operațional Capacitate Administrativă
Competența face diferență!Instrumente Structurale
2014-2020

		Florin Valentin Întreprindere Individuală	
Lisa	M6.1 - 01/17 - 03.05.2017	Instalarea tânărului Ghețar Andi șef al exploatației La Jiana and Sons S.R.L. în comuna Lisa Județul Teleorman	Finalizat
Măldăeni	M6.1 - 01/17 - 03.05.2017	Instalarea tânărului fermier Răducan Ionela ca șef al exploatației agricole din comuna Măldăeni, Județul Teleorman	Finalizat
Mărzănești	M6.1 - 01/18 - 24.07.2018	Instalarea tinerei Vasile P. Ana-Maria șef al exploatației Vasile P. Ana-Maria Întreprindere Individuală	În implementare
Mărzănești	M6.1 - 01/17 - 03.05.2017	Instalarea Vâlcu Mihai-Sebastian în ferma din comuna Mărzănești	Finalizat
Municipiul Alexandria	M6.1 - 01/16 - 28.04.2016	Instalarea tânărului fermier Pătrașcu Cornel Răzvan în ferma proprie din municipiul Alexandria Județul Teleorman	Finalizat
Neceșești	M6.1 - 01/17 - 03.05.2017	Instalarea tinerei Bănățeanu Mihaela-Marilena șef al exploatației Pumroots S.R.L. în comuna Necșești Județul Teleorman	Finalizat
Oraș Videle	M6.1 - 01/20 - 14.07.2020	Instalare tânăr fermier Barbu Ileana-Lavinia P.F.A.	În implementare
Oraș Zimnicea	M6.1 - 01/17 - 03.05.2017	Instalarea tânărului Pavel Petrică șef al exploatației Pavel Petrică Întreprindere Individuală în oraș Zimnicea Județul Teleorman	Finalizat
Plopii-Slăvițești	M6.1 - 01/16 - 28.04.2016	Instalarea tânărului fermier Lincă Elena în ferma proprie din comuna Plopii Slăvițești, Județul Teleorman	Nerealizat
Poeni	M6.1 - 01/17 - 03.05.2017	Instalarea în ferma din comuna Poeni Județul Teleorman a Agroserv Next S.R.L.	Finalizat
Poeni	M6.1 - 01/20 - 14.07.2020	Instalarea în ferma din localitatea Poeni Județul Teleorman a Rodica-Mihaela Întreprindere Individuală	Nerealizat
Purani	M6.1 - 01/17 - 03.05.2017	Instalarea domnului Ene Cosmin Laurențiu la conducerea exploatației agricole Agro Enc Vision S.R.L. din comuna Purani, sat Purani, Județul Teleorman.	Nerealizat
Săceni	M6.1 - 01/17 - 03.05.2017	Sprijin pentru instalarea tânărului fermier Tudor Ana-Maria în cadrul exploatației din sat Săceni comuna Săceni nr. F.n. județ Teleorman	Nerealizat
Scurtu Mare	M6.1 - 01/16 -	Modernizarea exploatației agricole Radu	Nerealizat

Proiect cofinanțat din Fondul Social European prin
Programul Operațional Capacitate Administrativă 2014-2020!





UNIUNEA EUROPEANĂ

Programul Operațional Capacitate Administrativă
Competența face diferență!Instrumente Structurale
2014-2020

	28.04.2016	Corina Alexandra Întreprindere Individuală	
Seaca	M6.1 - 01/16 - 28.04.2016	Instalarea tânărului fermier Jianu Marius Valentin Întreprindere Individuală în comuna Seaca sat Năvodari Județul Teleorman	Nerealizat
Seaca	M6.1 - 01/17 - 03.05.2017	Instalarea tânărului fermier Jianu Marius Valentin Întreprindere Individuală în comuna Seaca sat Năvodari Județul Teleorman	Nerealizat
Segarcea-Vale	M6.1 - 01/17 - 03.05.2017	Instalarea tânărului Sălceanu Florinel șef al exploatației Sălceanu Florinel Întreprindere Individuală în comuna Segarcea-Vale Județul Teleorman	Nerealizat
Segarcea-Vale	M6.1 - 01/16 - 28.04.2016	Instalarea tânărului Sălceanu Florinel șef al exploatației Sălceanu Florinel Întreprindere Individuală în comuna Segarcea-Vale Județul Teleorman	Nerealizat
Sfintești	M6.1 - 01/16 - 28.04.2016	Instalarea tânărului fermier S.C. Agricola Sfintești S.R.L. din comuna Sfintești sat Sfintești Județul Teleorman	Nerealizat
Siliștea	M6.1 - 01/17 - 03.05.2017	Instalarea doamnei Necula Gabriela-Mirela la conducerea exploatației agricole Necula Gabriela-Mirela Întreprindere Individuală din comuna Siliștea sat Siliștea Județul Teleorman.	Finalizat
Slobozia-Mândra	M6.1 - 01/20 - 14.07.2020	Instalarea tânărului Achim Marius Cătălin șef al exploatației Achim Agrofarming S.R.L. în comuna Slobozia Mandra Județul Teleorman	În implementare
Suhaia	M6.1 - 01/17 - 03.05.2017	Instalarea tânărului fermier Râșca Claudiu - Emanuel ca șef al exploatației S.C. Master Invest Business S.R.L.	Finalizat
Traian	M6.1 - 01/20 - 14.07.2020	Instalarea tânărului Niță Ionuț Adrian șef al exploatației Ionuț Adrian Întreprindere Individuală, în comuna Traian Județul Teleorman	În implementare
Trivalea Moșteni	M6.1 - 01/16 - 28.04.2016	Instalarea tânărului fermier Sârbu Daniel în cadrul Dany Agroland S.R.L. ca șef de exploatație agricolă	Finalizat
Troianul	M6.1 - 01/16 - 28.04.2016	Dezvoltare la S.C. Ferma Soarelui S.R.L.	În implementare
Viișoara	M6.1 - 01/17 - 03.05.2017	Achiziție tractor și modernizare solariei în cadrul II Simion Claudiu-Mihail	Nerealizat
Viișoara	M6.1 - 01/20 -	Instalarea tânărului Pușcă Marius-Alexandru șef al exploatației Agropam	În implementare

Proiect cofinanțat din Fondul Social European prin
Programul Operațional Capacitate Administrativă 2014-2020!

715





UNIUNEA EUROPEANĂ



Programul Operațional Capacitate Administrativă
Competența face diferență!



Instrumente Structurale
2014-2020

	14.07.2020	Alexandru S.R.L. în Comuna Vișoara, Județul Teleorman	
Zâmbreasca	M6.1 - 01/16 - 28.04.2016	Srijin instalare tânăr fermier la conducerea exploatației Onete Rodian Întreprindere Individuală din comuna Zâmbreasca	Nerealizat
Zâmbreasca	M6.1 - 01/16 - 28.04.2016	Dezvoltarea exploatației agricole Pătrașcu Denisa Mariana Întreprindere Individuală	Nerealizat



ANEXA 21 Proiecte elaborate în cadrul PNDR Submăsura M6.3 PNDR

Localitate	Măsură/ An	Titlul proiectului	Valoare	Stadiu
Băbăița	M6.3 - 01/18 - 24.07.2018	Dezvoltarea si modernizarea exploatației apicole Nedelescu Elena Evelina PFA cu sediu profesional în sat Merișani com. Băbăița jud. Teleorman	0,00	Nerealizat
Băbăița	M6.3 - 01/19 - 12.07.2019	Modernizarea si dezvoltarea exploatației apicole Nedelescu I. Elena Evelina Întreprindere Familială din sat Merișani comuna Băbăița Județul Teleorman.	15.000,00	În implementare
Blejești	M6.3 - 01/18 - 24.07.2018	Dezvoltarea exploatației Petreu Alexandru-Ilieși, din comuna Blejești Județul Teleorman	15.000,00	În implementare
Blejești	M6.3 - 01/16 - 28.04.2016	Dezvoltarea si modernizarea exploatației apicole Cenușă George PFA cu sediul social în com. Blejești sat Blejești jud. Teleorman	15.000,00	Finalizat
Blejești	M6.3 - 01/17 - 03.05.2017	Dezvoltarea si modernizarea exploatației apicole Tistu Marin Persoană Fizică Autorizată sediul profesional în comuna Blejești sat Sericul jud. Teleorman	0,00	Nerealizat
Bogdana	M6.3 - 01/18 - 24.07.2018	Dezvoltarea si modernizarea exploatației apicole Ghiur Marcel PFA cu sediul social în com. Bogdana, sat Urluiu str. Iancului nr.9 jud. Teleorman	0,00	Nerealizat
Botoroaga	M6.3 - 01/17 - 03.05.2017	Dezvoltarea fermei Donea Grigore persoană, fizică, autorizată, din UAT Botoroaga județ Teleorman	15.000,00	Finalizat
Bragadiru	M6.3 - 01/19 - 12.07.2019	Modernizarea si dezvoltarea exploatației agricole Neagu Viorel Întreprindere Familială din sat Bragadiru comuna Bragadiru Județul Teleorman	15.000,00	În implementare
Bragadiru	M6.3 - 01/18 - 24.07.2018	Dezvoltarea exploatației agricole Crăciun Persoană Fizică Autorizată comuna Bragadiru Județul Teleorman.	0,00	Nerealizat
Bragadiru	M6.3 - 01/17 - 03.05.2017	Dezvoltarea exploatației Dragomir Mirel Întreprindere Individuală	15.000,00	Finalizat
Bragadiru	M6.3 - 01/18 - 24.07.2018	Dezvoltarea exploatației agricole Păune Alina-Beatrice Persoană Fizică Autorizată sat Bragadiru comuna Bragadiru Județul Teleorman.	0,00	Nerealizat
Bragadiru	M6.3 - 01/17 - 03.05.2017	Dezvoltarea exploatației Alexe Mihai Întreprindere Individuală	15.000,00	Finalizat
Bragadiru	M6.3 - 01/18 - 24.07.2018	Dezvoltarea exploatației agricole Neagu Viorel Persoană Fizică Autorizată comuna Bragadiru Județul Teleorman.	0,00	Nerealizat
Bragadiru	M6.3 - 01/19 - 12.07.2019	Modernizarea si dezvoltarea exploatației agricole Stamate Viorel Întreprindere familială din sat Bragadiru comuna Bragadiru Județul Teleorman	15.000,00	În implementare



UNIUNEA EUROPEANĂ

Programul Operațional Capacitate Administrativă
Competența face diferență!Instrumente Structurale
2014-2020

Bragadiru	M6.3 - 01/17 - 03.05.2017	Modernizarea si dezvoltarea exploatației apicole Drăgan i. Gheorghe Persoană Fizică Autorizată din comuna Bragadiru sat Bragadiru Județul Teleorman	15.000,00	Finalizat
Bragadiru	M6.3 - 01/16 - 28.04.2016	Modernizarea si dezvoltarea exploatației agricole tufa Sorin Persoană Fizică Autorizată din comuna Bragadiru sat Bragadiru Județul Teleorman	15.000,00	Finalizat
Bragadiru	M6.3 - 01/16 - 28.04.2016	Dezvoltarea exploatației agricole Lungu Ionela-Florina Persoană Fizică Autorizată din comuna Bragadiru sat Bragadiru Județul Teleorman	15.000,00	Finalizat
Bragadiru	M6.3 - 01/18 - 24.07.2018	Modernizarea si dezvoltarea exploatației agricole Stamate Viorel Persoană Fizică Autorizată din sat Bragadiru comuna Bragadiru Județul Teleorman.	0,00	Nerealizat
Bragadiru	M6.3 - 01/17 - 03.05.2017	Modernizarea si dezvoltarea exploatației agricole Dude Gheorghe Persoană Fizică Autorizată din comuna Bragadiru sat Bragadiru Județul Teleorman	11.250,00	Finalizat
Bujoreni	M6.3 - 01/17 - 03.05.2017	Dezvoltarea si modernizarea exploatației apicole Văcaru Nicușor - PFA cu sediul social în com. Bujoreni sat Prunaru jud. Teleorman	15.000,00	Finalizat
Bujoru	M6.3 - 01/18 - 24.07.2018	Dezvoltarea exploatației apicole Zbârcea Ionel-Valentin Persoană Fizică Autorizată sat Bujoru comuna Bujoru Județul Teleorman	0,00	Nerealizat
Buzescu	M6.3 - 01/16 - 28.04.2016	Modernizarea si dezvoltarea exploatației agricole Moraru M. Mariana Întreprindere Familială din comuna Buzescu sat Buzescu Județul Teleorman	0,00	Nerealizat
Buzescu	M6.3 - 01/16 - 28.04.2016	Modernizarea si dezvoltarea exploatației agricole Gogoi D. Florea Întreprindere Familială din comuna Buzescu sat Buzescu Județul Teleorman	0,00	Nerealizat
Buzescu	M6.3 - 01/17 - 03.05.2017	Modernizarea si dezvoltarea exploatației agricole Gogoi D. Florea Întreprindere Familială din comuna Buzescu sat Buzescu Județul Teleorman	15.000,00	Finalizat
Buzescu	M6.3 - 01/18 - 24.07.2018	Modernizarea si dezvoltarea exploatației agricole Durlea Nicolae Întreprindere Familială din sat Buzescu comuna Buzescu Județul Teleorman.	15.000,00	Finalizat
Buzescu	M6.3 - 01/16 - 28.04.2016	Plan de afaceri modernizarea si dezvoltarea exploatației agricole Lazăr Aristide Persoană Fizică Autorizată din comuna Buzescu sat Buzescu Județul Teleorman	15.000,00	Finalizat
Călinești	M6.3 - 01/18 - 24.07.2018	Modernizarea si dezvoltarea exploatației apicole Haită Alexandru Nelu Persoană Fizică Autorizată din Alexandria punct de lucru comuna Călinești sat Călinești Județul Teleorman.	0,00	Nerealizat
Călmățui de Sus	M6.3 - 01/17 - 03.05.2017	Dezvoltarea si modernizarea exploatației apicole Grigore Șabin PFA cu sediul social în loc. Călmățui de sus Județul Teleorman	0,00	Nerealizat
Cervența	M6.3 - 01/17 - 03.05.2017	Modernizarea si dezvoltarea exploatației apicole Tănase Titan Persoană Fizică Autorizată din comuna Cervența Județul Teleorman.	15.000,00	Finalizat

Proiect cofinanțat din Fondul Social European prin
Programul Operațional Capacitate Administrativă 2014-2020!

718





UNIUNEA EUROPEANĂ

Programul Operațional Capacitate Administrativă
Competența face diferență!Instrumente Structurale
2014-2020

Cervenia	M6.3 - 01/16 - 28.04.2016	Dezvoltarea si modernizarea exploatației apicole Zbîrnea Sergiu Persoană Fizică Autorizată cu sediul social în comuna Cervenia jud. Teleorman	15.000,00	Finalizat
Cervenia	M6.3 - 01/17 - 03.05.2017	Modernizarea si dezvoltarea exploatației agricole Garoafa M. Mihai Întreprindere Individuală din comuna Cervenia Județul Teleorman.	15.000,00	Finalizat
Cervenia	M6.3 - 01/17 - 03.05.2017	Modernizarea si dezvoltarea exploatației apicole Zbîrnea Ninel Persoană Fizică Autorizată din comuna Cervenia sat Cervenia Județul Teleorman.	15.000,00	Finalizat
Ciolănești	M6.3 - 01/18 - 24.07.2018	Dezvoltarea fermei de semi-subsistență, Cristea Gh. Întreprindere Familială	0,00	Nerealizat
Ciolănești	M6.3 - 01/17 - 03.05.2017	Modernizarea si dezvoltarea exploatației apicole Ionica A. Constantin Persoană Fizică Autorizată din comuna Ciolănești sat Baldovinești Județul Teleorman.	15.000,00	Finalizat
Ciolănești	M6.3 - 01/18 - 24.07.2018	Modernizarea si dezvoltarea exploatației apicole Prodan Nicu Persoană Fizică Autorizată din comuna Ciolănești sat Baldovinești Județul Teleorman.	0,00	Nerealizat
Conțești	M6.3 - 01/18 - 24.07.2018	Modernizarea si dezvoltarea exploatației agricole Peta alin Teodor Persoană Fizică Autorizată din sat Conțești comuna Conțești Județul Teleorman.	0,00	Nerealizat
Conțești	M6.3 - 01/17 - 03.05.2017	Sprijin dezvoltare ferma mica Voicu Adrian Nicușor Persoană Fizică Autorizată	0,00	Nerealizat
Conțești	M6.3 - 01/19 - 12.07.2019	Modernizarea si dezvoltarea exploatației agricole Peța Ghe. Alin Teodor Întreprindere Familială din sat Conțești comuna Conțești Județul Teleorman	15.000,00	În implementare
Conțești	M6.3 - 01/19 - 12.07.2019	Sprijin dezvoltare fermă familie Bonciu Liliana Monica Întreprindere Familiala	15.000,00	În implementare
Conțești	M6.3 - 01/18 - 24.07.2018	Dezvoltarea exploatației agricole Raboj Florina Persoană Fizică Autorizată sat Conțești comuna Conțești Județul Teleorman	0,00	Nerealizat
Conțești	M6.3 - 01/17 - 03.05.2017	Modernizarea si dezvoltarea exploatației agricole Peta Lori Nina Persoană Fizică Autorizată din comuna Conțești sat Conțești Județul Teleorman	15.000,00	Finalizat
Conțești	M6.3 - 01/17 - 03.05.2017	Dezvoltarea si modernizarea exploatației agricole de cultivarea cerealelor deținător Ispas Mariana Denisa - Persoană Fizică Autorizată cu sediul profesional în comuna Conțești jud. Teleorman	15.000,00	Finalizat
Cosmești	M6.3 - 01/16 - 28.04.2016	Dezvoltarea si modernizarea exploatației apicole Ionescu Aurel Persoană Fizică Autorizată sediul social orașul Videle jud. Teleorman	15.000,00	Finalizat
Cosmești	M6.3 - 01/17 - 03.05.2017	Modernizarea si dezvoltarea exploatației apicole Albu B. Marian Persoană Fizică Autorizată din comuna Cosmești sat Ciuperceni Județul	0,00	Nerealizat

Proiect cofinanțat din Fondul Social European prin
Programul Operațional Capacitate Administrativă 2014-2020!

719





UNIUNEA EUROPEANĂ

Programul Operațional Capacitate Administrativă
Competența face diferență!Instrumente Structurale
2014-2020

		Teleorman		
Crângeni	M6.3 - 01/18 - 24.07.2018	Dezvoltarea si modernizarea exploatației apicole Pale Emese PFA cu sediul social în loc. Crângeni str .mare nr.43 jud. Teleorman	0,00	Nerealizat
Crevenicu	M6.3 - 01/17 - 03.05.2017	Dezvoltarea si modernizarea exploatației apicole Zorzoman Daniel PFA cu sediul profesional în comuna Crevenicu Județul Teleorman	0,00	Nerealizat
Dobrotești	M6.3 - 01/17 - 03.05.2017	Modernizarea si dezvoltarea exploatației apicole Gligore Ion Persoană Fizică Autorizată din comuna Dobrotești sat Merișani Județul Teleorman	15.000,00	Finalizat
Dobrotești	M6.3 - 01/17 - 03.05.2017	Modernizarea si dezvoltarea exploatației apicole Cristea St. Ioniță Persoană Fizică Autorizată din comuna Dobrotești sat Dobrotești Județul Teleorman	15.000,00	Finalizat
Dobrotești	M6.3 - 01/19 - 12.07.2019	Dezvoltare Exploatație agricolă Argeșeanu M Florică IF, Comuna Dobrotești, Judeșul Teleorman	15.000,00	În implementare
Dobrotești	M6.3 - 01/17 - 03.05.2017	Dezvoltarea exploatației apicole Ionete Gh. Iulica Întreprindere Familială din comuna Dobrotești sat Dobrotești Județul Teleorman	15.000,00	Finalizat
Dobrotești	M6.3 - 01/19 - 12.07.2019	Dezvoltare ferma mica aparținând Bărdac Iulica Întreprindere Familială din comuna Dobrotești Județul Teleorman	15.000,00	În implementare
Dobrotești	M6.3 - 01/18 - 24.07.2018	Dezvoltarea fermei agricole Mot N. Lenuța Întreprindere Familială din comuna Dobrotești Județul Teleorman	15.000,00	În implementare
Dobrotești	M6.3 - 01/19 - 12.07.2019	Dezvoltare exploatație agricolă Pânseuru Eugen Comuna Dobrotești	15.000,00	În implementare
Dobrotești	M6.3 - 01/17 - 03.05.2017	Modernizarea si dezvoltarea exploatației apicole Grama Iancu Persoană Fizică Autorizată din comuna Dobrotești sat Dobrotești Județul Teleorman.	15.000,00	Finalizat
Dobrotești	M6.3 - 01/17 - 03.05.2017	Modernizarea si dezvoltarea exploatației Cristea Camelia-Ioana Persoană Fizică Autorizată din comuna Dobrotești sat Dobrotești Județul Teleorman	15.000,00	Finalizat
Dobrotești	M6.3 - 01/17 - 03.05.2017	Dezvoltare ferma proprie Florea Nelu P.F.A. în comuna Dobrotești județ Teleorman	15.000,00	Finalizat
Dobrotești	M6.3 - 01/16 - 28.04.2016	Dezvoltarea exploatației apicole Grama Florentin Daniel Persoană Fizică Autorizată din comuna Dobrotești sat Dobrotești Județul Teleorman	15.000,00	Finalizat
Dobrotești	M6.3 - 01/18 - 24.07.2018	Dezvoltarea exploatației agricole Alecu F.D. Ilie comuna Dobrotești Județul Teleorman	15.000,00	În implementare
Dobrotești	M6.3 - 01/19 - 12.07.2019	Dezvoltare exploatație agricolă S. Florea Comuna Dobrotești, Județul Teleorman	15.000,00	În implementare
Dobrotești	M6.3 - 01/19 -	Dezvoltare exploatație agricolă, Bardac Arestica	15.000,00	În

Proiect cofinanțat din Fondul Social European prin
Programul Operațional Capacitate Administrativă 2014-2020!

720





UNIUNEA EUROPEANĂ

Programul Operațional Capacitate Administrativă
Competența face diferență!Instrumente Structurale
2014-2020

ti	12.07.2019	IF comuna Dobrotești		implementare
Dobrotești	M6.3 - 01/19 - 12.07.2019	Dezvoltare fermă mică aparținând Ionete I. Vica Întreprindere Familială din comuna Dobrotești Județul Teleorman	15.000,00	În implementare
Dobrotești	M6.3 - 01/19 - 12.07.2019	Dezvoltare exploatație agricolă Buturugă Daniela Comuna Dobrotești, Județul Teleorman	15.000,00	În implementare
Dobrotești	M6.3 - 01/18 - 24.07.2018	Dezvoltarea fermei apicole Radu I. Florian Întreprindere Familială din comuna Dobrotești Județul Teleorman	15.000,00	Finalizat
Dobrotești	M6.3 - 01/18 - 24.07.2018	Dezvoltarea exploatației agricole Pepene A. Mircea comuna Dobrotești Județul Teleorman	15.000,00	În implementare
Dobrotești	M6.3 - 01/17 - 03.05.2017	Dezvoltarea exploatației apicole Anghel Gh. Ilie Întreprindere Familială din comuna Dobrotești	15.000,00	Finalizat
Dobrotești	M6.3 - 01/19 - 12.07.2019	Dezvoltare exploatație agricolă Negoii Constantin Comuna Dobrotești, Județul Teleorman	0,00	Nerealizat
Dracea	M6.3 - 01/17 - 03.05.2017	Modernizarea si dezvoltarea exploatației agricole Mam Nuts S.R.L. din sat Dracea comuna Dracea Județul Teleorman.	15.000,00	În implementare
Dracea	M6.3 - 01/17 - 03.05.2017	Dezvoltarea si modernizarea exploatației apicole Ovedenie Anișoara Nineta Persoană Fizică Autorizată cu sediul profesional în comuna Dracea sat Florica Județul Teleorman	15.000,00	Finalizat
Dracea	M6.3 - 01/16 - 28.04.2016	Modernizarea fermei vegetale Tismănanu Cătălin Gabriel Persoană Fizică Autorizată	15.000,00	Finalizat
Dracea	M6.3 - 01/19 - 12.07.2019	Dezvoltare exploatație agricolă Chivu F. Maria Întreprindere Familială	15.000,00	În implementare
Drăgănești de Vede	M6.3 - 01/18 - 24.07.2018	Modernizarea si dezvoltarea exploatației apicole Raicu Anghel Marin Persoană Fizică Autorizată sat Măgura cu Liliac din comuna Drăgănești de Vede Județul Teleorman.	0,00	Nerealizat
Drăgănești de Vede	M6.3 - 01/18 - 24.07.2018	Dezvoltarea și modernizarea exploatației apicole Dragoșin Florian PFA cu sediul social în com. Drăgănești de Vede sat Văcărești jud. Teleorman	0,00	Nerealizat
Drăgănești-Vlașca	M6.3 - 01/17 - 03.05.2017	Modernizarea si dezvoltarea exploatației apicole Șerban Ion Persoană Fizică Autorizată din comuna Drăgănești-Vlașca sat Drăgănești-Vlașca Județul Teleorman.	15.000,00	Finalizat
Drăgănești-Vlașca	M6.3 - 01/16 - 28.04.2016	Modernizarea exploatației agricole Cristian Gh. Marin Persoană Fizică Autorizată	15.000,00	Finalizat
Drăgănești-Vlașca	M6.3 - 01/17 - 03.05.2017	Modernizarea si dezvoltarea exploatației apicole Fircă N. Gică Persoană Fizică Autorizată din comuna Drăgănești-Vlașca sat Drăgănești-Vlașca Județul Teleorman.	15.000,00	Finalizat
Drăgănești-Vlașca	M6.3 - 01/17 - 03.05.2017	Modernizarea si dezvoltarea exploatației apicole Ciocârlan Floarea Persoană Fizică Autorizată din comuna Drăgănești-Vlașca sat Drăgănești-Vlașca Județul Teleorman	15.000,00	Finalizat

Proiect cofinanțat din Fondul Social European prin
Programul Operațional Capacitate Administrativă 2014-2020!

721





UNIUNEA EUROPEANĂ

Programul Operațional Capacitate Administrativă
Competența face diferență!Instrumente Structurale
2014-2020

Frumoasa	M6.3 - 01/16 - 28.04.2016	Dezvoltarea si modernizarea exploatației apicole Vidu F. Ion PFA cu sediul social în loc. Frumoasa jud. Teleorman	15.000,00	Finalizat
Frumoasa	M6.3 - 01/17 - 03.05.2017	Modernizarea si dezvoltarea exploatației agricole Rotaru Liliac Doru Persoană Fizică Autorizată din comuna Frumoasa sat Frumoasa Județul Teleorman.	15.000,00	Finalizat
Frumoasa	M6.3 - 01/17 - 03.05.2017	Modernizarea si dezvoltarea exploatației apicole Sturza Cantemir Persoană Fizică Autorizată din sat Frumoasa Județul Teleorman.	15.000,00	Finalizat
Frumoasa	M6.3 - 01/18 - 24.07.2018	Dezvoltarea si modernizarea exploatației apicole Pădurețu Marius PFA cu sediul social în com. Frumoasa jud. Teleorman	0,00	Nerealizat
Frumoasa	M6.3 - 01/19 - 12.07.2019	Modernizarea si dezvoltarea exploatației apicole Pădurețu Marius Întreprindere Familială din sat Frumoasa comuna Frumoasa Județul Teleorman	15.000,00	În implementare
Frumoasa	M6.3 - 01/16 - 28.04.2016	Modernizarea si dezvoltarea exploatației agricole Gheran Mitică Eugen Persoană Fizică Autorizată din comuna Frumoasa sat Frumoasa județ Teleorman	15.000,00	Finalizat
Frumoasa	M6.3 - 01/16 - 28.04.2016	Dezvoltarea exploatației agricole Ilie Ghe. Ionel Persoană Fizică Autorizată din localitatea Frumoasa Județul Teleorman	15.000,00	Finalizat
Furculești	M6.3 - 01/17 - 03.05.2017	Modernizarea si dezvoltarea exploatației agricole Piscă Relu Persoană Fizică Autorizată din comuna Furculești sat Moșteni Județul Teleorman	15.000,00	Finalizat
Furculești	M6.3 - 01/17 - 03.05.2017	Dezvoltarea exploatației apicole Pană I. Iulică Persoană Fizică Autorizată din comuna Furculești sat Furculești Județul Teleorman	15.000,00	Finalizat
Furculești	M6.3 - 01/18 - 24.07.2018	Dezvoltarea exploatației apicole Barbu Alexandru Întreprindere Individuală din Alexandria punct de lucru sat Furculești comuna Furculești Județul Teleorman	0,00	Nerealizat
Furculești	M6.3 - 01/19 - 12.07.2019	Modernizarea si dezvoltarea exploatației agricole Anghel Fane Întreprindere Familială din sat Spătărei comuna Furculești Județul Teleorman	15.000,00	În implementare
Furculești	M6.3 - 01/16 - 28.04.2016	Dezvoltarea exploatației apicole Pană Constantin Cati Persoană Fizică Autorizată din comuna Furculești sat Furculești Județul Teleorman	15.000,00	Finalizat
Gălățeni	M6.3 - 01/18 - 24.07.2018	Ferma vegetală Olteanu I. Maria Întreprindere Familială	15.000,00	În implementare
Gălățeni	M6.3 - 01/19 - 12.07.2019	Sprijin fermă de familie Ghinea St. Gheorghe	0,00	Nerealizat
Gălățeni	M6.3 - 01/16 - 28.04.2016	Dezvoltarea si modernizarea exploatației apicole Mămăligan Adrian Persoană Fizică Autorizată sediul social orașul Videle jud. Teleorman	15.000,00	Finalizat
Islaz	M6.3 - 01/17 -	Modernizarea si dezvoltarea exploatației apicole	15.000,00	Finalizat

Proiect cofinanțat din Fondul Social European prin
Programul Operațional Capacitate Administrativă 2014-2020!

722





UNIUNEA EUROPEANĂ

Programul Operațional Capacitate Administrativă
Competența face diferență!Instrumente Structurale
2014-2020

	03.05.2017	Pazaran Mădălina Violeta Persoană Fizică Autorizată din comuna Islaz sat Islaz Județul Teleorman		
Islaz	M6.3 - 01/18 - 24.07.2018	Dezvoltarea exploatației agricole din comuna Islaz Județul Teleorman	15.000,00	În implementare
Izvoarele	M6.3 - 01/17 - 03.05.2017	Dezvoltarea si modernizarea exploatației de producție a materialului biologic Ghiță Petruța PFA cu sediul social în loc. Izvoarele jud. Teleorman	15.000,00	Finalizat
Lisa	M6.3 - 01/17 - 03.05.2017	Modernizarea si dezvoltarea exploatației agricole Boțea Cristian Cătălin Persoană Fizică Autorizată comuna Lisa sat Lisa Județul Teleorman	15.000,00	Finalizat
Lița	M6.3 - 01/16 - 28.04.2016	Dezvoltarea exploatației apicole Bujoreanu F. Florinel Persoană Fizică Autorizată comuna Lița sat Lița Județul Teleorman	15.000,00	Finalizat
Lița	M6.3 - 01/18 - 24.07.2018	Dezvoltarea exploatației apicole Mangu Dragoș - Laurențiu Întreprindere Familială comuna Lița sat Lița Județul Teleorman.	15.000,00	Finalizat
Lunca	M6.3 - 01/17 - 03.05.2017	Modernizarea si dezvoltarea exploatației apicole Persoană Fizică Autorizată Dumbrava Eugen Eustațiu sat Lunca comuna Lunca Județul Teleorman	15.000,00	Finalizat
Măgura	M6.3 - 01/19 - 12.07.2019	Dezvoltarea si modernizarea exploatației apicole Sibilică I. Emilian cu sediul social în com. Măgura sat Guruieni	15.000,00	În implementare
Măgura	M6.3 - 01/19 - 12.07.2019	Dezvoltarea si modernizarea exploatației apicole Păcală Mihăiță Daniel cu sediul social în com. Măgura jud. Teleorman	15.000,00	În implementare
Măgura	M6.3 - 01/17 - 03.05.2017	Dezvoltarea exploatației agricole Păcala Ionel Întreprindere Familială sat Guruieni comuna Măgura Județul Teleorman	15.000,00	Finalizat
Măgura	M6.3 - 01/19 - 12.07.2019	Modernizarea si dezvoltarea exploatației apicole Nedelescu Cătălin Nicușor Întreprindere Familială din sat Măgura comuna Măgura Județul Teleorman.	15.000,00	În implementare
Măgura	M6.3 - 01/18 - 24.07.2018	Dezvoltarea si modernizarea exploatației apicole Sibilică I. Emilian PFA cu sediul social în com. Măgura sat Guruieni jud. Teleorman	0,00	Nerealizat
Măgura	M6.3 - 01/17 - 03.05.2017	Modernizarea si dezvoltarea exploatației apicole Popa F. Vasile Persoană Fizică Autorizată din sat Guruieni comuna Măgura Județul Teleorman.	15.000,00	Finalizat
Mărzăneș ti	M6.3 - 01/17 - 03.05.2017	Dezvoltarea exploatației Drăgan A. Persoană Fizică Autorizată	0,00	Nerealizat
Mărzăneș ti	M6.3 - 01/17 - 03.05.2017	Modernizarea si dezvoltarea exploatației agricole Roșu Gheorghe Persoană Fizică Autorizată din comuna Mărzănești sat Cernetu Județul Teleorman	15.000,00	Finalizat
Mărzăneș ti	M6.3 - 01/17 - 03.05.2017	Dezvoltarea exploatației agricole Cana Virgil Întreprindere Individuală sat Cernetu comuna	15.000,00	Finalizat

Proiect cofinanțat din Fondul Social European prin
Programul Operațional Capacitate Administrativă 2014-2020!

723





UNIUNEA EUROPEANĂ

Programul Operațional Capacitate Administrativă
Competența face diferență!Instrumente Structurale
2014-2020

Mârzănești Județul Teleorman				
Mârzănești	M6.3 - 01/18 - 24.07.2018	Modernizarea si dezvoltarea exploatației agricole Chiriac Marius Persoană Fizică Autorizată din comuna Mârzănești sat Cernetu Județul Teleorman.	0,00	Nerealizat
Mârzănești	M6.3 - 01/17 - 03.05.2017	Modernizarea si dezvoltarea exploatației agricole martin Alfred Roland Persoană Fizică Autorizată din comuna Mârzănești sat Cernetu Județul Teleorman	15.000,00	Finalizat
Mârzănești	M6.3 - 01/17 - 03.05.2017	Dezvoltarea exploatației Poroschianu P. Florina Persoană Fizică Autorizată	0,00	Nerealizat
Mârzănești	M6.3 - 01/16 - 28.04.2016	Modernizarea si dezvoltarea exploatației agricole Neagu Grigorina Persoană Fizică Autorizată din comuna Mârzănești sat Cernetu Județul Teleorman	15.000,00	Finalizat
Mârzănești	M6.3 - 01/17 - 03.05.2017	Dezvoltarea exploatației agricole Cioacă N. Florin Persoană Fizică Autorizată din comuna Mârzănești sat Cernetu Județul Teleorman	0,00	Nerealizat
Mârzănești	M6.3 - 01/17 - 03.05.2017	Modernizarea si dezvoltarea exploatației agricole Lalea Adriana Persoană Fizică Autorizată din comuna Mârzănești sat Cernetu Județul Teleorman	15.000,00	Finalizat
Mârzănești	M6.3 - 01/17 - 03.05.2017	Modernizarea si dezvoltarea exploatației agricole Chiriac I. Marius Persoană Fizică Autorizată din comuna Mârzănești sat Cernetu Județul Teleorman	0,00	Nerealizat
Mârzănești	M6.3 - 01/17 - 03.05.2017	Modernizarea si dezvoltarea exploatației agricole Cana Florentina Persoană Fizică Autorizată din comuna Mârzănești sat Cernetu Județul Teleorman	15.000,00	Finalizat
Mârzănești	M6.3 - 01/16 - 28.04.2016	Dezvoltarea exploatației Drăgan A. Persoană Fizică Autorizată	0,00	Nerealizat
Mârzănești	M6.3 - 01/17 - 03.05.2017	Modernizarea si dezvoltarea exploatației agricole Toma M. Ioana Persoană Fizică Autorizată din comuna Mârzănești sat Cernetu Județul Teleorman	15.000,00	Finalizat
Mârzănești	M6.3 - 01/16 - 28.04.2016	Dezvoltarea exploatației Condili Dumitru Persoană Fizică Autorizată	15.000,00	Finalizat
Mavrodin	M6.3 - 01/18 - 24.07.2018	Modernizarea si dezvoltarea exploatației apicole Iacov Marian Ion Persoană Fizică Autorizată din comuna Mavrodin sat Mavrodin Județul Teleorman.	0,00	Nerealizat
Mavrodin	M6.3 - 01/18 - 24.07.2018	Dezvoltarea exploatației agricole Mihai Gheba Ilie Întreprindere Familială sat Mavrodin comuna Mavrodin Județul Teleorman	15.000,00	În implementare
Mavrodin	M6.3 - 01/19 - 12.07.2019	Modernizarea si dezvoltarea exploatației apicole Drăgan Sabin Întreprindere Familială sat Mavrodin comuna Mavrodin Județul Teleorman	15.000,00	În implementare
Mavrodin	M6.3 - 01/18 -	Modernizarea si dezvoltarea exploatației apicole	0,00	Nerealizat

Proiect cofinanțat din Fondul Social European prin
Programul Operațional Capacitate Administrativă 2014-2020!





UNIUNEA EUROPEANĂ

Programul Operațional Capacitate Administrativă
Competența face diferență!Instrumente Structurale
2014-2020

	24.07.2018	Drăgan Sabin Întreprindere Familială sat Mavrodin comuna Mavrodin Județul Teleorman		
Mavrodin	M6.3 - 01/18 - 24.07.2018	Modernizarea si dezvoltarea exploatației apicole Dumitrache N.S. Marian Întreprindere Individuală din comuna Mavrodin sat Mavrodin Județul Teleorman.	0,00	Nerealizat
Municipiul Alexandria	M6.3 - 01/19 - 12.07.2019	Ferma Socol Cristian Iulian Ștefan Întreprindere Familială	15.000,00	În implementare
Municipiul Roșiorii de Vede	M6.3 - 01/16 - 28.04.2016	Modernizare stupina Persoană Fizică Autorizată Dincă M. Sandu	15.000,00	Finalizat
Municipiul Turnu Măgurele	M6.3 - 01/18 - 24.07.2018	Modernizarea si dezvoltarea exploatației apicole Aniței Virginel Persoană Fizică Autorizată din Municipiul Turnu Măgurele Județul Teleorman.	0,00	Nerealizat
Municipiul Turnu Măgurele	M6.3 - 01/16 - 28.04.2016	Dezvoltare exploatație apicolă Mitruș Alexandru PFA în localitatea Turnu Magurele Județul Teleorman.	15.000,00	Finalizat
Municipiul Turnu Măgurele	M6.3 - 01/17 - 03.05.2017	Modernizarea si dezvoltarea exploatației apicole Birsășteanu Viorica Persoană Fizică Autorizată din Municipiul Turnu-Măgurele Județul Teleorman	15.000,00	Finalizat
Municipiul Turnu Măgurele	M6.3 - 01/19 - 12.07.2019	Modernizarea si dezvoltarea exploatației apicole Aniței V. Virginel Întreprindere Familială din municipiul Turnu Măgurele Județul Teleorman.	15.000,00	În implementare
Municipiul Turnu Măgurele	M6.3 - 01/19 - 12.07.2019	Ferma Gherghina F. Valentin Marius Întreprindere Familială	15.000,00	În implementare
Nanov	M6.3 - 01/17 - 03.05.2017	Modernizarea si dezvoltarea exploatației apicole Loghin Nicolae Persoană Fizică Autorizată din Alexandria punct de lucru comuna Nanov sat Nanov Județul Teleorman	15.000,00	Finalizat
Nanov	M6.3 - 01/17 - 03.05.2017	Dezvoltarea si modernizarea exploatației apicole Covei D. Ion PFA cu sediul social în loc. Nanov strada Turnu Măgurele județ Teleorman	15.000,00	Finalizat
Nanov	M6.3 - 01/18 - 24.07.2018	Dezvoltarea si modernizarea exploatației de producție a materialului biologic PFA Stracna Vasile sediu social în com. Nanov jud. Teleorman	0,00	Nerealizat
Nanov	M6.3 - 01/17 - 03.05.2017	Modernizarea si dezvoltarea exploatației apicole Ghibirdic Victor Persoană Fizică Autorizată din comuna Nanov sat Nanov Județul Teleorman	15.000,00	Finalizat
Năsturelu	M6.3 - 01/18 - 24.07.2018	Modernizarea si dezvoltarea exploatației agricole Petcu Gh. Ionel Persoană Fizică Autorizată comuna Năsturelu sat Năsturelu Județul Teleorman	0,00	Nerealizat
Necșești	M6.3 - 01/17 - 03.05.2017	Dezvoltarea si modernizarea exploatației apicole Istrate Lică Persoană Fizică Autorizată sediul profesional în comuna Necșești jud. Teleorman	0,00	Nerealizat

Proiect cofinanțat din Fondul Social European prin
Programul Operațional Capacitate Administrativă 2014-2020!

725





UNIUNEA EUROPEANĂ

Programul Operațional Capacitate Administrativă
Competența face diferență!Instrumente Structurale
2014-2020

Necșești	M6.3 - 01/17 - 03.05.2017	Dezvoltarea si modernizarea exploatației apicole Ilie N. Titi Persoană Fizică Autorizată sediul profesional în comuna Necșești jud. Teleorman	15.000,00	Finalizat
Necșești	M6.3 - 01/17 - 03.05.2017	Dezvoltarea si modernizarea exploatației apicole Istrate Victoraș Emanuel Persoană Fizică Autorizată sediul profesional în comuna Necșești jud. Teleorman	15.000,00	Finalizat
Necșești	M6.3 - 01/17 - 03.05.2017	Dezvoltarea si modernizarea exploatației apicole Gheorghe C. Mihai PFA cu sediul profesional în comuna Necșești Județul Teleorman	15.000,00	Finalizat
Olteni	M6.3 - 01/17 - 03.05.2017	Modernizarea si dezvoltarea exploatației agricole Cătana Vasile Tiberiu Persoană Fizică Autorizată sat Perii Broșteni comuna Olteni Județul Teleorman	15.000,00	Finalizat
Olteni	M6.3 - 01/17 - 03.05.2017	Modernizarea si dezvoltarea exploatației agricole Cătana Mircea Persoană Fizică Autorizată sat Perii Broșteni comuna Olteni Județul Teleorman	15.000,00	Finalizat
Olteni	M6.3 - 01/17 - 03.05.2017	Dezvoltarea si modernizarea exploatației apicole Ogorăre Georgeta PFA sediul social în com. Olteni sat Olteni str. Stefan Bădulescu nr. 5, jud.Teleorman	15.000,00	Finalizat
Oraș Videle	M6.3 - 01/17 - 03.05.2017	Dezvoltarea si modernizarea exploatației apicole Ciobanu Ionuț PFA cu sediul profesional în loc. Videle str. Tăbăcării nr 23 jud. Teleorman	15.000,00	Finalizat
Oraș Videle	M6.3 - 01/18 - 24.07.2018	Dezvoltarea si modernizarea exploatației apicole Olteanu R. Lucian PFA sediul social în loc Videle jud .Teleorman	0,00	Nerealizat
Oraș Videle	M6.3 - 01/17 - 03.05.2017	Dezvoltarea si modernizarea exploatației apicole Dincă Manuel Marian PFA cu sediu profesional în loc. Videle jud Teleorman	15.000,00	Finalizat
Oraș Videle	M6.3 - 01/18 - 24.07.2018	Dezvoltarea si modernizarea exploatației apicole Dumitru Florentin Ionuț PFA cu sediul social în loc. Videle strada Ghiocelului nr 36 județ Teleorman	0,00	Nerealizat
Oraș Videle	M6.3 - 01/19 - 12.07.2019	Dezvoltarea exploatației Dumitru A. Florentin Ion I.F. din localitatea Videle județul Teleorman	15.000,00	În implementare
Oraș Videle	M6.3 - 01/17 - 03.05.2017	Dezvoltarea si modernizarea exploatației apicole Ursu Marian Valentin PFA cu sediul profesional în loc. Videle str. caișilor nr.3 jud. Teleorman	15.000,00	Finalizat
Oraș Videle	M6.3 - 01/16 - 28.04.2016	Dezvoltarea si modernizarea exploatației apicole si zootehnice Stanciu Florica -Persoană Fizică Autorizată sediul social în localitatea Videle Județul Teleorman	15.000,00	Finalizat
Oraș Videle	M6.3 - 01/16 - 28.04.2016	Dezvoltarea si modernizarea exploatației apicole Lungeanu Mihail Virgil Persoană Fizică Autorizată sediul social Orașul Videle jud. Teleorman	15.000,00	Finalizat
Oraș Videle	M6.3 - 01/16 - 28.04.2016	Dezvoltarea si modernizarea exploatației apicole Sandu Marin Persoană Fizică Autorizată sediul social Orașul Videle jud. Teleorman	0,00	Nerealizat

Proiect cofinanțat din Fondul Social European prin
Programul Operațional Capacitate Administrativă 2014-2020!

726





UNIUNEA EUROPEANĂ

Programul Operațional Capacitate Administrativă
Competența face diferență!Instrumente Structurale
2014-2020

Oraș Videle	M6.3 - 01/17 - 03.05.2017	Dezvoltarea si modernizarea exploatației apicole Marin Sandu Persoană Fizică Autorizată cu sediul social în loc. Videle jud. Teleorman	15.000,00	Finalizat
Oraș Videle	M6.3 - 01/16 - 28.04.2016	Modernizarea si dezvoltarea exploatației apicole Năstase Mihai Mădălin Persoană Fizică Autorizată sediul social loc. Videle jud. Teleorman	15.000,00	Finalizat
Oraș Videle	M6.3 - 01/17 - 03.05.2017	Dezvoltarea si modernizarea exploatației apicole boia Tudor PFA cu sediul social în loc. Coșoaia 142 Județul Teleorman	15.000,00	Finalizat
Oraș Videle	M6.3 - 01/17 - 03.05.2017	Modernizarea si dezvoltarea exploatației agricole Bratu I.A. Dumitru Persoană Fizică Autorizată din oraș Videle Județul Teleorman.	15.000,00	Finalizat
Oraș Videle	M6.3 - 01/17 - 03.05.2017	Dezvoltarea si modernizarea exploatației apicole Dumitru Florentin Ionuț PFA cu sediul social în loc. Videle strada Ghiocelului nr 36 județ Teleorman	0,00	Nerealizat
Oraș Zimnicea	M6.3 - 01/19 - 12.07.2019	Dezvoltarea si modernizarea exploatației apicole Pătrașcu Rodica Gabriela cu sediul social în loc. Zimnicea str. Independenței nr. 54 jud. Teleorman	15.000,00	În implementare
Oraș Zimnicea	M6.3 - 01/18 - 24.07.2018	Dezvoltarea si modernizarea exploatației apicole Pătrașcu Rodica Gabriela cu sediul social în loc. Zimnicea str. Independenței nr. 54 jud. Teleorman	0,00	Nerealizat
Orbeasca	M6.3 - 01/18 - 24.07.2018	Modernizarea si dezvoltarea exploatației apicole Preda Ana-Maria Persoană Fizică Autorizată sat Orbeasca de Sus din comuna Orbeasca Județul Teleorman.	0,00	Nerealizat
Orbeasca	M6.3 - 01/19 - 12.07.2019	Dezvoltarea exploatației apicole Bădica N. Rodica Întreprindere Familială comuna Orbeasca sat Orbeasca de Jos Județul Teleorman	15.000,00	În implementare
Orbeasca	M6.3 - 01/18 - 24.07.2018	Dezvoltarea exploatației apicole Florea E. Rodica Persoană Fizică Autorizată comuna Orbeasca sat Orbeasca de Sus Județul Teleorman.	0,00	Nerealizat
Orbeasca	M6.3 - 01/19 - 12.07.2019	Dezvoltarea si modernizarea exploatației apicole Bălăianu A. Sandu cu sediul social în com. Orbeasca sat Orbeasca de Sus jud. Teleorman	15.000,00	În implementare
Orbeasca	M6.3 - 01/19 - 12.07.2019	Dezvoltarea exploatației apicole Florea Petrica Întreprindere Familială comuna Orbeasca sat Orbeasca de Sus Județul Teleorman	15.000,00	În implementare
Orbeasca	M6.3 - 01/19 - 12.07.2019	Dezvoltarea si modernizarea exploatației apicole Petcu Florian if cu sediul social în com. Orbeasca sat Orbeasca de Jos jud. Teleorman	15.000,00	În implementare
Orbeasca	M6.3 - 01/19 - 12.07.2019	Dezvoltarea exploatației agricole Florea n. E. Viorel Întreprindere Familială comuna Orbeasca sat Orbeasca de Jos Județul Teleorman	15.000,00	În implementare
Orbeasca	M6.3 - 01/19 - 12.07.2019	Dezvoltarea si modernizarea exploatației apicole Mihalache Stelică if cu sediul social în com. Orbeasca sat Orbeasca de Sus jud. Teleorman	15.000,00	În implementare

Proiect cofinanțat din Fondul Social European prin
Programul Operațional Capacitate Administrativă 2014-2020!

727





UNIUNEA EUROPEANĂ

Programul Operațional Capacitate Administrativă
Competența face diferență!Instrumente Structurale
2014-2020

Orbeasca	M6.3 - 01/18 - 24.07.2018	Dezvoltarea exploatației apicole florea Petrica Persoană Fizică Autorizată comuna Orbeasca sat Orbeasca de Sus Județul Teleorman.	0,00	Nerealizat
Orbeasca	M6.3 - 01/18 - 24.07.2018	Dezvoltarea exploatației agricole Florea N. Viorel Persoană Fizică Autorizată comuna Orbeasca sat Orbeasca de Jos Județul Teleorman.	0,00	Nerealizat
Peretu	M6.3 - 01/19 - 12.07.2019	Sprijin pentru dezvoltarea Moț Radian Întreprindere Familială	0,00	Nerealizat
Peretu	M6.3 - 01/19 - 12.07.2019	Ferma tica ghe. Anișoara Întreprindere Familială	15.000,00	În implementare
Piatra	M6.3 - 01/18 - 24.07.2018	Dezvoltarea si modernizarea exploatației apicole Mardale Florin PFA cu sediul profesional în com. Piatra jud. Teleorman	0,00	Nerealizat
Plopii Slăvițești	M6.3 - 01/17 - 03.05.2017	Dezvoltarea si modernizarea exploatației apicole Voicheci Ioana PFA cu sediul social în comuna Plopii Slăvițești sat Dudu Județul Teleorman	15.000,00	Finalizat
Plopii Slăvițești	M6.3 - 01/16 - 28.04.2016	Modernizarea si dezvoltarea exploatației apicole Ciofu Dorinel Persoană Fizică Autorizată din comuna Plopii Slăvițești sat Plopii Slăvițești Județul Teleorman.	15.000,00	Finalizat
Plosca	M6.3 - 01/17 - 03.05.2017	Dezvoltarea si modernizarea exploatației apicole Moraru S. Ionel Întreprindere Individuală cu sediul profesional în comuna Plosca județ Teleorman	15.000,00	Finalizat
Plosca	M6.3 - 01/19 - 12.07.2019	Dezvoltarea exploatației apicole Popescu C. Claudia Întreprindere Familială	15.000,00	În implementare
Plosca	M6.3 - 01/17 - 03.05.2017	Dezvoltarea exploatației apicole Rizea Ion Mihaela Persoană Fizică Autorizată din sat plosca comuna Plosca Județul Teleorman	15.000,00	Finalizat
Plosca	M6.3 - 01/17 - 03.05.2017	Dezvoltarea si modernizarea exploatației apicole Calotă Alexandru Flavius - PFA sediul profesional în comuna Plosca jud Teleorman	15.000,00	Finalizat
Plosca	M6.3 - 01/17 - 03.05.2017	Modernizarea si dezvoltarea exploatației apicole Martac C. Sorin Întreprindere Individuală din comuna Plosca sat Plosca Județul Teleorman.	15.000,00	Finalizat
Plosca	M6.3 - 01/16 - 28.04.2016	Dezvoltarea si modernizarea exploatației mixte Dragu I. Mariana Întreprindere Familială cu sediul social în com. Plosca sat Plosca jud. Teleorman	0,00	Nerealizat
Plosca	M6.3 - 01/17 - 03.05.2017	Modernizarea si dezvoltarea exploatației apicole Martac Mihaela Persoană Fizică Autorizată din sat Plosca comuna Plosca Județul Teleorman.	15.000,00	Finalizat
Plosca	M6.3 - 01/18 - 24.07.2018	Dezvoltarea exploatației apicole Popescu C. Claudia Persoană Fizică Autorizată	0,00	Nerealizat
Poeni	M6.3 - 01/19 - 12.07.2019	Dezvoltarea exploatație Constantin Mariana Petruța Întreprindere Familială din localitatea Poeni Județul Teleorman	15.000,00	În implementare

Proiect cofinanțat din Fondul Social European prin
Programul Operațional Capacitate Administrativă 2014-2020!

728





UNIUNEA EUROPEANĂ

Programul Operațional Capacitate Administrativă
Competența face diferență!Instrumente Structurale
2014-2020

Poeni	M6.3 - 01/18 - 24.07.2018	Dezvoltarea exploatației agricole Geta I. din comuna Poeni Județul Teleorman	15.000,00	În implementare
Poroschia	M6.3 - 01/17 - 03.05.2017	Modernizarea si dezvoltarea exploatației apicole Bican Aurelia Alexandrina Persoană Fizică Autorizată din sat Poroschia comuna Poroschia Județul Teleorman.	15.000,00	Finalizat
Poroschia	M6.3 - 01/17 - 03.05.2017	Dezvoltarea si modernizarea exploatației apicole Save Adrian Alin PFA sediul social în com Poroschia sat Calomfirești jud. Teleorman	15.000,00	Finalizat
Poroschia	M6.3 - 01/18 - 24.07.2018	Modernizarea si dezvoltarea exploatației apicole Avram Bogdan-Daniel Persoană Fizică Autorizată din comuna Poroschia Județul Teleorman.	0,00	Nerealizat
Poroschia	M6.3 - 01/19 - 12.07.2019	Modernizarea si dezvoltarea exploatației apicole Avram I. Bogdan-Daniel Întreprindere Familială din comuna Poroschia Județul Teleorman.	15.000,00	În implementare
Putineiu	M6.3 - 01/17 - 03.05.2017	Modernizarea si dezvoltarea exploatației apicole Stoian Răzvan Întreprindere Individuală din comuna Putineiu sat Băduleasa Județul Teleorman.	15.000,00	Finalizat
Putineiu	M6.3 - 01/18 - 24.07.2018	Dezvoltarea si modernizarea exploatației apicole Dula Adrian PFA cu sediul social în com. Putineiu sat Băduleasa jud. Teleorman	0,00	Nerealizat
Răsmireș ți	M6.3 - 01/18 - 24.07.2018	Dezvoltarea si modernizarea exploatației apicole Muțescu Rica PFA cu sediul profesional în com. Răsmirești sat Ludăneasca jud. Teleorman	0,00	Nerealizat
Săceni	M6.3 - 01/18 - 24.07.2018	Modernizarea si dezvoltarea exploatației apicole Matei Doru Persoană Fizică Autorizată din Roșiorii de Vede punct de lucru sat Ciurari comuna Săceni Județul Teleorman	0,00	Nerealizat
Saelele	M6.3 - 01/17 - 03.05.2017	Dezvoltarea si modernizarea exploatației apicole Merișanu Aurelia PFA amplasata în com. Saelele sat Pleașov jud. Teleorman	15.000,00	Finalizat
Saelele	M6.3 - 01/17 - 03.05.2017	Modernizarea fermei vegetale Stoian P. Elena Persoană Fizică Autorizată	0,00	Nerealizat
Saelele	M6.3 - 01/16 - 28.04.2016	Modernizarea fermei vegetale Stoian P. Elena Persoană Fizică Autorizată	0,00	Nerealizat
Saelele	M6.3 - 01/18 - 24.07.2018	Dezvoltarea exploatației apicole Vecu Vasile Persoană Fizică Autorizată	0,00	Nerealizat
Saelele	M6.3 - 01/19 - 12.07.2019	Dezvoltarea exploatației agricole Mihaela Oana din comuna Saelele Județul Teleorman	15.000,00	În implementare
Saelele	M6.3 - 01/16 - 28.04.2016	Modernizarea fermei vegetale Jovina Mariana Persoană Fizică Autorizată	15.000,00	Finalizat
Saelele	M6.3 - 01/17 - 03.05.2017	Dezvoltarea si modernizarea exploatației apicole Mincă F. Trandafir PFA sediul social în com. Saelele Județul. Teleorman	15.000,00	Finalizat
Sârbeni	M6.3 - 01/19 - 12.07.2019	Dezvoltarea exploatației agricole Neculae Marinel din comuna Sârbeni, Județul Teleorman	15.000,00	În implementare

Proiect cofinanțat din Fondul Social European prin
Programul Operațional Capacitate Administrativă 2014-2020!

729





UNIUNEA EUROPEANĂ

Programul Operațional Capacitate Administrativă
Competența face diferență!Instrumente Structurale
2014-2020

Sârbeni	M6.3 - 01/19 - 12.07.2019	Dezvoltarea exploatației agricole Ion Nicoleta din comuna Sârbeni, Județul Teleorman	15.000,00	În implementare
Scrioaștea	M6.3 - 01/17 - 03.05.2017	Modernizarea si dezvoltarea exploatației agricole Grăsoiu Cornel Întreprindere Familială din comuna Scrioaștea sat Scrioaștea Teleorman	15.000,00	Finalizat
Scrioaștea	M6.3 - 01/19 - 12.07.2019	Dezvoltare exploatație apicola Ghindaru Ion Gheorghe Întreprindere Familială	15.000,00	În implementare
Scrioaștea	M6.3 - 01/18 - 24.07.2018	Dezvoltare exploatație apicola Ghindaru I. Ion-Gheorghe Persoană Fizică Autorizată	0,00	Nerealizat
Scrioaștea	M6.3 - 01/19 - 12.07.2019	Dezvoltarea fermei apicole Trișcă Ionel Întreprindere Familială din comuna Scrioaștea județ Teleorman	15.000,00	În implementare
Scurtu Mare	M6.3 - 01/17 - 03.05.2017	Dezvoltarea exploatației agricole Raicu Constantin din comuna Scurtu Județul Teleorman	15.000,00	Finalizat
Seaca	M6.3 - 01/18 - 24.07.2018	Modernizarea si dezvoltarea exploatației apicole Cuna Cristiana Întreprindere Familială din comuna Seaca sat Seaca Județul Teleorman.	15.000,00	Finalizat
Seaca	M6.3 - 01/16 - 28.04.2016	Modernizarea exploatației apicole Istrate St. Sabina Persoană Fizică Autorizată din comuna Seaca sat Seaca Județul Teleorman	15.000,00	Finalizat
Siliștea	M6.3 - 01/17 - 03.05.2017	Modernizarea si dezvoltarea exploatației agricole Matei V. Gabriela Întreprindere Individuala din comuna Siliștea sat Siliștea Județul Teleorman.	15.000,00	Finalizat
Siliștea Gumești	M6.3 - 01/18 - 24.07.2018	Dezvoltarea exploatației agricole Tudor Virginia din comuna Siliștea Gumești Județul Teleorman	0,00	Nerealizat
Smârdioasa	M6.3 - 01/19 - 12.07.2019	Dezvoltarea si modernizarea exploatației apicole Teodor V Alexandru IF cu sediul social în com. Smârdioasa jud. Teleorman	15.000,00	În implementare
Smârdioasa	M6.3 - 01/18 - 24.07.2018	Ferma zootehnica P.F.A. Cojocaru Cristinel Remus	0,00	Nerealizat
Smârdioasa	M6.3 - 01/19 - 12.07.2019	Dezvoltarea si modernizarea exploatației apicole Mircea Gh. Ion IF cu sediul social în com. Smârdioasa jud. Teleorman	15.000,00	În implementare
Ștorobăneasa	M6.3 - 01/16 - 28.04.2016	Dezvoltarea si modernizarea exploatației apicole Nuță Florinel PFA cu sediul social în com. Ștorobăneasa sat Beiu jud. Teleorman	15.000,00	În implementare
Ștorobăneasa	M6.3 - 01/16 - 28.04.2016	Dezvoltarea exploatației agricole Jumară D. Ion Întreprindere Familială din comuna Ștorobăneasa sat Ștorobăneasa Județul Teleorman.	0,00	În implementare
Ștorobăneasa	M6.3 - 01/19 - 12.07.2019	Ferma Nedelea T. Ion Întreprindere Familială	15.000,00	În implementare
Talpa	M6.3 - 01/16 - 28.04.2016	Dezvoltarea si modernizarea exploatației apicole Mihalcea Lixandru PFA cu sediul social în com. Talpa sat talpa Biscoveni jud. Teleorman	15.000,00	Finalizat
Talpa	M6.3 - 01/17 -	Dezvoltarea si modernizarea exploatației apicole Purcaru F. Marian PFA cu sediul social în loc.	0,00	Nerealizat

Proiect cofinanțat din Fondul Social European prin
Programul Operațional Capacitate Administrativă 2014-2020!

730





UNIUNEA EUROPEANĂ

Programul Operațional Capacitate Administrativă
Competența face diferență!Instrumente Structurale
2014-2020

	03.05.2017	Talpa sat Talpa Bascoveni jud. Teleorman		
Tătăraștii de Jos	M6.3 - 01/18 - 24.07.2018	Dezvoltarea si modernizarea exploatației apicole Călineața M. Radu PFA cu sediul social în com. Tătăraștii de Jos sat Slăvești jud. Teleorman	0,00	Nerealizat
Tătăraștii de Jos	M6.3 - 01/17 - 03.05.2017	Modernizarea si dezvoltarea exploatației apicole Olteanu A. Ion Persoană Fizică Autorizată din comuna Tătăraștii de Jos Județul Teleorman.	15.000,00	Finalizat
Tătăraștii de Jos	M6.3 - 01/17 - 03.05.2017	Dezvoltarea si modernizarea exploatației apicole Răducu A. Adrian - PFA cu sediul social în com. Tătăraștii de Jos jud. Teleorman	15.000,00	Finalizat
Tătăraștii de Jos	M6.3 - 01/19 - 12.07.2019	Modernizarea si dezvoltarea exploatației Călineață Radu Întreprindere Familială din sat Slăvești comuna Tătăraștii de Jos Județul Teleorman.	15.000,00	În implementare
Tătăraștii de Jos	M6.3 - 01/18 - 24.07.2018	Dezvoltarea si modernizarea exploatației apicole Nejloveanu Tudorel Marian PFA cu sediul social în com. Tătăraștii de Jos sat Lada jud. Teleorman	0,00	Nerealizat
Tătăraștii de Sus	M6.3 - 01/18 - 24.07.2018	Modernizarea si dezvoltarea exploatației apicole Dună Victor Eduard Persoană Fizică Autorizată din comuna Tătăraștii de Sus sat Udupu Județul Teleorman.	0,00	Nerealizat
Tătăraștii de Sus	M6.3 - 01/19 - 12.07.2019	Dezvoltarea exploatației agricole Mihai Alexandru din comuna Tătăraști de Sus Județul Teleorman	15.000,00	În implementare
Tătăraștii de Sus	M6.3 - 01/18 - 24.07.2018	Dezvoltarea si modernizarea exploatației apicole Mareș Gheorghe Ion PFA cu sediul social în com. Tătăraștii de Sus sat Udupu, jud. Teleorman	0,00	Nerealizat
Tătăraștii de Sus	M6.3 - 01/17 - 03.05.2017	Dezvoltarea si modernizarea exploatației apicole Răducu Benjamin - PFA cu sediul profesional în com. Tătăraștii de Sus sat Udupu jud.Teleorman	15.000,00	Finalizat
Tătăraștii de Sus	M6.3 - 01/18 - 24.07.2018	Dezvoltarea si modernizarea exploatației Micu Draguta PFA cu sediul profesional în com Tătăraștii de Sus str.Notarului nr.2a Județul Teleorman	0,00	Nerealizat
Țigănești	M6.3 - 01/17 - 03.05.2017	Modernizarea si dezvoltarea exploatației Zirnea Floarea Persoană Fizică Autorizată din comuna Țigănești sat Țigănești Județul Teleorman	15.000,00	Finalizat
Țigănești	M6.3 - 01/17 - 03.05.2017	Modernizarea si dezvoltarea exploatației apicole Cioacă Nicolae-Adrian Persoană Fizică Autorizată din comuna Țigănești sat Țigănești Județul Teleorman.	15.000,00	Finalizat
Traian	M6.3 - 01/19 - 12.07.2019	Dezvoltarea exploatației agricole Tonca F. F. Vasile Întreprindere Familială comuna Traian Județul Teleorman	15.000,00	În implementare
Traian	M6.3 - 01/18 - 24.07.2018	Modernizarea si dezvoltarea exploatației apicole Tonca F. Vasile Persoană Fizică Autorizată din comuna Traian sat Traian Județul Teleorman.	0,00	Nerealizat
Trivalea	M6.3 - 01/18 -	Dezvoltarea si modernizarea exploatației apicole	0,00	Nerealizat

Proiect cofinanțat din Fondul Social European prin
Programul Operațional Capacitate Administrativă 2014-2020!

731





UNIUNEA EUROPEANĂ

Programul Operațional Capacitate Administrativă
Competența face diferență!Instrumente Structurale
2014-2020

Moșteni	24.07.2018	Ilea N. Ionel PFA cu sediul profesional în com Trivalea Moșteni sat Deaprați jud. Teleorman		
Uda-Clocociov	M6.3 - 01/17 - 03.05.2017	Dezvoltarea si modernizarea exploatației apicole Mihai F. Ion PFA sediul social în sat Uda Paciurea com. Uda Clocociov jud. Teleorman str. Rusca Piriul morilor nr. 29	15.000,00	Finalizat
Vârtoape	M6.3 - 01/17 - 03.05.2017	Modernizarea si dezvoltarea exploatației apicole Dima A. Marinel Persoană Fizică Autorizată din comuna Vârtoape sat Gărăgău Județul Teleorman	15.000,00	Finalizat
Vârtoape	M6.3 - 01/17 - 03.05.2017	Dezvoltarea si modernizarea exploatației apicole Mitrache Bogdan Daniel PFA cu sediul social în com. Vârtoape sat Vârtoapele de Sus str. Meseriașilor nr.17 jud. Teleorman	15.000,00	Finalizat
Vedea	M6.3 - 01/16 - 28.04.2016	Modernizarea si dezvoltarea exploatației apicole Barburu Titi Fănuș Persoană Fizică Autorizată sediul social în localitatea Vedea jud Teleorman	15.000,00	Finalizat
Vedea	M6.3 - 01/19 - 12.07.2019	Dezvoltarea fermei apicole Floricel Alin Întreprindere Familială din comuna Vedea județ Teleorman	15.000,00	În implementare
Vitânești	M6.3 - 01/19 - 12.07.2019	Dezvoltarea exploatației agricole Iancu Florica din comuna Vitânești Județul Teleorman	15.000,00	În implementare
Vitânești	M6.3 - 01/17 - 03.05.2017	Sprijin dezvoltare fermă mică, Militaru Emil Persoană Fizică Autorizată	15.000,00	Finalizat



ANEXA 22 Proiecte elaborate în cadrul PNDR Submăsura M4.1 PNDR

Localitate	Măsură/ An	Titlul proiectului	Valoare	Stadiu
Băbăița	M4.1 - 01/17 - 03.05.2017	Modernizarea fermei vegetale Covaci Agrar S.R.L.	0,00	Neimplementat
Balaci	M4.1 - 01/17 - 03.05.2017	Achiziție mașini si utilaje agricole noi aparținând lui S.C. Agres Company S.R.L.	0,00	Neimplementat
Balaci	M4.1 - 01/16 - 28.04.2016	Modernizare exploatație agricolă deținută de Carmen Marilena Întreprindere Individuală Județul Teleorman	0,00	Neimplementat
Balaci	M4.1 - 02/16 - 15.12.2016	Modernizarea fermei vegetale A&T Agropark S.R.L.	0,00	Neimplementat
Balaci	M4.1 - 01/17 - 03.05.2017	Achiziție mașini si utilaje agricole noi aparținând lui S.C. Agrobol S.R.L.	0,00	Neimplementat
Balaci	M4.1 - 01/17 - 03.05.2017	Achiziție mașini si utilaje agricole noi aparținând lui S.C. Agroysa S.R.L.	321.430,00	În implementare
Balaci	M4.1 - 01/18 - 22.08.2018	Înființare ferma taurine	1.997.211,00	În implementare
Balaci	M4.1 - 01/17 - 03.05.2017	Modernizarea fermei vegetale Agropet Mar S.R.L.	0,00	Neimplementat
Beciu	M4.1 - 01/17 - 03.05.2017	Modernizare exploatație agricolă la Agrotel Consulting S.R.L.	0,00	Neimplementat
Beciu	M4.1 - 02/16 - 15.12.2016	Achiziție utilaje agricole Agroterra Servcom S.R.L.	0,00	Neimplementat
Beuca	M4.1 - 01/18 - 22.08.2018	Achiziție utilaje agricole pentru Andrei Iulian	0,00	Neimplementat
Blejești	M4.1 - 01/17 - 03.05.2017	Modernizarea fermei vegetale Adi Service Trans S.R.L.	0,00	Neimplementat
Bogdana	M4.1 - 01/16 - 28.04.2016	Modernizarea fermei vegetale S.C. Ga & Mi S.R.L.	223.787,20	Finalizat
Bragadiru	M4.1 - 01/16 - 28.04.2016	Modernizarea exploatației agricole deținută de Sorescu Alina Mariana Întreprindere	0,00	Neimplementat

Proiect cofinanțat din Fondul Social European prin Programul Operațional Capacitate Administrativă 2014-2020!



UNIUNEA EUROPEANĂ

Programul Operațional Capacitate Administrativă
Competența face diferență!Instrumente Structurale
2014-2020

		Individuală		
Brânceni	M4.1 - 01/17 - 03.05.2017	Modernizare fermă vegetală cu înființare lanț integrat producție și semințe de cereale	0,00	Neimplementat
Bujoreni	M4.1 - 01/17 - 03.05.2017	Modernizarea fermei vegetale aparținând S.C. Savimar S.R.L.	0,00	Neimplementat
Bujoru	M4.1 - 01/17 - 03.05.2017	Achiziție utilaje pentru ferma vegetala S.C. Grain Agromais S.R.L.	0,00	Neimplementat
Bujoru	M4.1 - 01/16 - 28.04.2016	Modernizarea fermei vegetale Ristache Virginica Florina Întreprindere Individuală	385.177,42	Finalizat
Buzescu	M4.1 - 02/16 - 15.12.2016	Modernizarea fermei vegetale S.C. Arinco Nicoară S.R.L.	243.904,94	Finalizat
Buzescu	M4.1 - 01/17 - 03.05.2017	Dezvoltare activitate prin Achiziție de utilaje la s.c. Agro Ily S.R.L.	0,00	Neimplementat
Călinești	M4.1 - 01/17 - 03.05.2017	Modernizarea activității S.C. Cezana S.R.L. prin achiziționarea de utilaje agricole	415.660,00	Finalizat
Călinești	M4.1 - 02/16 - 15.12.2016	Achiziție utilaje agricole S.C. Mihagrocos S.R.L.	0,00	Neimplementat
Călinești	M4.1 - 01/17 - 03.05.2017	Achiziție utilaje agricole S.C. Mihagrocos S.R.L.	0,00	Neimplementat
Călinești	M4.1 - 01/17 - 03.05.2017	Achiziție mașini și utilaje agricole noi aparținând lui S.C. Obremario S.R.L.	0,00	Neimplementat
Călinești	M4.1 - 01/17 - 03.05.2017	Modernizarea fermei vegetale Agromarmir S.R.L.	167.200,42	Finalizat
Călinești	M4.1 - 01/16 - 28.04.2016	Achiziție utilaje pentru I.I. Bucur Alexandru Cristian din comuna Călinești Județul Teleorman	291.660,34	Finalizat
Călmățuiu	M4.1 - 01/17 - 03.05.2017	Modernizarea fermei vegetale Glaxo Mialex S.R.L.	115.357,57	Finalizat
Călmățuiu	M4.1 - 01/17 - 03.05.2017	Modernizarea fermei vegetale Tianu Marius S.R.L.	97.063,22	Finalizat
Călmățuiu	M4.1 - 01/17 - 03.05.2017	Modernizarea fermei vegetale Agroprest Evana	0,00	Neimplementat

Proiect cofinanțat din Fondul Social European prin
Programul Operațional Capacitate Administrativă 2014-2020!

734





UNIUNEA EUROPEANĂ

Programul Operațional Capacitate Administrativă
Competența face diferență!Instrumente Structurale
2014-2020

		S.R.L.		
Călmățui	M4.1 - 01/17 - 03.05.2017	Modernizarea fermei vegetale Sandu Tănase Întreprindere Familială	79.639,00	În implementare
Călmățui de Sus	M4.1 - 02/16 - 15.12.2016	Modernizarea exploatației agricole Preoteasa Mihai Întreprindere Familială din comuna Călmățui de sus sat Călmățui de sus Județul Teleorman prin Achiziție de utilaje agricole	0,00	Neimplementat
Călmățui de Sus	M4.1 - 01/17 - 03.05.2017	Modernizarea Iuly Agri S.R.L. Județul Teleorman	0,00	Neimplementat
Călmățui de Sus	M4.1 - 01/16 - 28.04.2016	Ferma vegetala Voicheci Alexandru-Lucian Întreprindere Individuală	112.331,51	Finalizat
Călmățui de Sus	M4.1 - 02/16 - 15.12.2016	Modernizarea fermei vegetale Subțirelu Subțirelu Întreprindere Individuală	229.813,48	Finalizat
Călmățui de Sus	M4.1 - 01/17 - 03.05.2017	Modernizarea fermei vegetale Conceatu Adriana- liana Întreprindere Familială	0,00	Neimplementat
Călmățui de Sus	M4.1 - 01/18 - 22.08.2018	Creșterea rentabilității prin achiziții noi de echipamente agricole	0,00	Neimplementat
Călmățui de Sus	M4.1 - 01/16 - 28.04.2016	Modernizarea fermei vegetale Udrea & Bonita Com S.R.L.	263.712,30	Finalizat
Călmățui de Sus	M4.1 - 01/17 - 03.05.2017	Achiziție de utilaje pentru dotarea exploatației agricole Coman Mihai Alexandru Întreprindere Individuală comuna Călmățui de sus Județul Teleorman	0,00	Neimplementat
Călmățui de Sus	M4.1 - 01/18 - 22.08.2018	Linie procesare furaje și Achiziție utilaje la Agricoop Progresul Cooperativa agricola comuna Călmățui de sus Județul Teleorman	0,00	Neimplementat
Călmățui de Sus	M4.1 - 01/18 - 22.08.2018	Construire spațiu procesare nutrețuri si Achiziție utilaje Agricoop La Cotoci Cooperativa agricola	0,00	Neimplementat
Călmățui de Sus	M4.1 - 01/17 - 03.05.2017	Modernizarea exploatației agricole Preoteasa Mihai Întreprindere Familială din	274.137,16	Finalizat

Proiect cofinanțat din Fondul Social European prin
Programul Operațional Capacitate Administrativă 2014-2020!

735





UNIUNEA EUROPEANĂ

Programul Operațional Capacitate Administrativă
Competența face diferență!Instrumente Structurale
2014-2020

		comuna Călmățui de Sus sat Călmățui de sus Județul Teleorman prin achiziție de utilaje agricole		
Călmățui de Sus	M4.1 - 01/18 - 22.08.2018	Construire spațiu procesare cereale si achiziție utilaje Agricoop Valea Călmățuiului Cooperativa Agricola	0,00	Neimplementat
Călmățui de Sus	M4.1 - 01/16 - 28.04.2016	Modernizarea fermei vegetale Conceatu A. Iulian Persoană Fizică Autorizată	0,00	Neimplementat
Cervenia	M4.1 - 01/18 - 22.08.2018	Modernizare ferma vegetala cu înființare lanț integrat producție si semințe de cereale	278.786,46	Finalizat
Cervenia	M4.1 - 01/18 - 22.08.2018	Ferma vegetala Agrodumas Cereale S.R.L.	241.422,00	Finalizat
Ciuperceni	M4.1 - 01/16 - 28.04.2016	Modernizarea fermei vegetale Zamfir Alin-Cornel Întreprindere Familială	485.120,10	Finalizat
Ciuperceni	M4.1 - 01/17 - 03.05.2017	Modernizarea fermei vegetale Hărnicia S.R.L.	0,00	Neimplementat
Conțești	M4.1 - 02/16 - 15.12.2016	Exploatație zootehnica reproducție suine	1.499.974,00	În implementare
Conțești	M4.1 - 01/18 - 22.08.2018	Ferma vegetala Agronic Consult S.R.L.	162.649,19	Finalizat
Conțești	M4.1 - 01/17 - 03.05.2017	Modernizarea fermei vegetale Agroconțești S.R.L.	0,00	Neimplementat
Cosmești	M4.1 - 01/18 - 22.08.2018	Achiziție mașini si utilaje agricole noi aparținând lui S.C. Agro Grup Basteca S.R.L.	130.093,00	În implementare
Cosmești	M4.1 - 01/18 - 22.08.2018	Achiziție mașini si utilaje agricole noi aparținând lui IF Burcea Ionel	176.010,10	Finalizat
Cosmești	M4.1 - 01/16 - 28.04.2016	Modernizarea fermei vegetale Marinescu P. Valentina Întreprindere Individuală	180.564,85	Finalizat
Cosmești	M4.1 - 01/18 - 22.08.2018	Achiziție mașini si utilaje agricole noi aparținând lui S.C. Livpopa Agrogeo S.R.L.	118.786,00	Finalizat
Crângeni	M4.1 - 01/17 - 03.05.2017	Modernizarea fermei vegetale Alexandru T. Emanuel Întreprindere	0,00	Neimplementat

Proiect cofinanțat din Fondul Social European prin
Programul Operațional Capacitate Administrativă 2014-2020!

736





UNIUNEA EUROPEANĂ

Programul Operațional Capacitate Administrativă
Competența face diferență!Instrumente Structurale
2014-2020

		Individuală		
Crângeni	M4.1 - 01/17 - 03.05.2017	Achiziție mașini si utilaje agricole noi aparținând lui S.C. Danielaalexnic S.R.L.	91.404,66	Finalizat
Crângeni	M4.1 - 01/18 - 22.08.2018	Linie procesare furaje si Achiziție utilaje	0,00	Neimplementat
Crângu	M4.1 - 01/16 - 28.04.2016	Înființarea fermei vegetale Cătălina Veronica Luiza Întreprindere Individuală	48.614,34	Finalizat
Crângu	M4.1 - 01/17 - 03.05.2017	Modernizarea fermei vegetale Agrodan Liv S.R.L.	0,00	Neimplementat
Drăcșenei	M4.1 - 02/16 - 15.12.2016	Modernizarea exploatației S.C. Media Grup Internațional S.R.L. din comuna Drăcșenei sat Drăcșenei Județul Teleorman	0,00	Neimplementat
Drăgănești-Vlașca	M4.1 - 02/16 - 15.12.2016	Modernizare ferma vegetala în comuna Drăgănești-Vlașca Județul Teleorman	230.644,57	Finalizat
Fântânele	M4.1 - 01/16 - 28.04.2016	Modernizarea fermei vegetale Bulibașa Floarea Întreprindere Individuală	193.524,54	Finalizat
Frășineț	M4.1 - 01/17 - 03.05.2017	Modernizare exploatație agricolă	0,00	Neimplementat
Frumoasa	M4.1 - 01/18 - 22.08.2018	Ferma vegetala Agro Investment S.R.L.	288.197,00	Finalizat
Frumoasa	M4.1 - 01/16 - 28.04.2016	Achiziție utilaje agricole pentru Cârpaciu Daniela	80.462,15	Finalizat
Furculești	M4.1 - 01/18 - 22.08.2018	Achiziție mașini si utilaje agricole noi aparținând lui S.C. Manea Ionuț S.R.L.	0,00	Neimplementat
Furculești	M4.1 - 01/18 - 22.08.2018	Achiziție mașini si utilaje agricole noi aparținând lui IF Constantin Zizi Mariana	203.395,50	Finalizat
Gălățeni	M4.1 - 02/16 - 15.12.2016	Modernizarea fermei vegetale Clipici Ana-Gabriela Întreprindere Familială	122.281,45	Finalizat
Gălățeni	M4.1 - 01/17 - 03.05.2017	Modernizarea fermei vegetale Argeșeanu Cristian Întreprindere Individuală	0,00	Neimplementat
Izvoarele	M4.1 - 01/18 - 22.08.2018	Linie procesare furaje si Achiziție utilaje comuna	0,00	Neimplementat

Proiect cofinanțat din Fondul Social European prin
Programul Operațional Capacitate Administrativă 2014-2020!

737





UNIUNEA EUROPEANĂ

Programul Operațional Capacitate Administrativă
Competența face diferență!Instrumente Structurale
2014-2020

		Izvoarele sat Izvoarele Județul Teleorman		
Lisa	M4.1 - 01/16 - 28.04.2016	Modernizarea fermei vegetale deținuta de S.C. Valimar Prod S.R.L.	0,00	Neimplementat
Lisa	M4.1 - 01/16 - 28.04.2016	Modernizarea fermei vegetale Listo S.R.L.	235.452,08	Finalizat
Lisa	M4.1 - 01/16 - 28.04.2016	Modernizare exploatație agricola pentru. Manea F. Elena	0,00	Neimplementat
Lița	M4.1 - 01/17 - 03.05.2017	Modernizarea fermei vegetale Agrofarm S.R.L.	0,00	Neimplementat
Lunca	M4.1 - 01/17 - 03.05.2017	Modernizarea fermei vegetale Bărbulescu Valentin Ionuț Întreprindere Individuală	0,00	Neimplementat
Măldăeni	M4.1 - 01/18 - 22.08.2018	Înființare ferma creștere bovine pentru carne abator	0,00	Neimplementat
Măldăeni	M4.1 - 02/16 - 15.12.2016	Înființare ferma creștere bovine pentru carne abator	0,00	Neimplementat
Mărzănești	M4.1 - 01/17 - 03.05.2017	Modernizarea fermei vegetale Tel Agru Stor S.R.L.	89.630,86	Finalizat
Mavrodin	M4.1 - 01/17 - 03.05.2017	Modernizarea fermei vegetale Dumitrache N. Marian Persoană Fizică Autorizată	0,00	Neimplementat
Mavrodin	M4.1 - 01/17 - 03.05.2017	Modernizarea exploatației agricole S.C. Biopel Agro S.R.L. din comuna Mavrodin Județul Teleorman	0,00	Neimplementat
Mavrodin	M4.1 - 01/17 - 03.05.2017	Modernizarea exploatației agricole Stan Maria Iulia Întreprindere Individuală din comuna Mavrodin Județul Teleorman	0,00	Neimplementat
Mereni	M4.1 - 02/16 - 15.12.2016	Modernizarea exploatației agricole Tufan George-Ionel Întreprindere Individuală din comuna Mereni sat Merenii de jos Județul Teleorman	48.422,50	Finalizat
Municipiul Alexandria	M4.1 - 01/16 - 28.04.2016	Înființare ferma îngrășare taurine	1.441.526,00	În implementare
Municipiul Alexandria	M4.1 - 01/18 - 22.08.2018	Ferma vegetala Mare Sole S.R.L.	378.338,00	În implementare

Proiect cofinanțat din Fondul Social European prin
Programul Operațional Capacitate Administrativă 2014-2020!

738





UNIUNEA EUROPEANĂ

Programul Operațional Capacitate Administrativă
Competența face diferență!Instrumente Structurale
2014-2020

Municipiul Alexandria	M4.1 - 01/17 - 03.05.2017	Achiziții de utilaje agricole pentru Constantin Ghe. Gheorghe Întreprindere Individuală din comuna Mârzănești Județul Teleorman	0,00	Neimplementat
Municipiul Alexandria	M4.1 - 01/17 - 03.05.2017	Achiziție mașini si utilaje agricole noi aparținând lui S.C. Agro Alex Mihai S.R.L.	195.506,57	Finalizat
Municipiul Roșiorii de Vede	M4.1 - 01/17 - 03.05.2017	Modernizarea fermei vegetale Agrotime S.R.L.	229.633,86	Finalizat
Municipiul Roșiorii de Vede	M4.1 - 01/18 - 22.08.2018	Achiziție mașini si utilaje agricole noi aparținând lui S.C. Alcabuz Agro S.R.L.	209.889,00	Finalizat
Municipiul Roșiorii de Vede	M4.1 - 02/16 - 15.12.2016	Achiziție utilaje agricole si dotări pentru modernizare ferma mixta la S.C. Agrolemn S.R.L.	0,00	Neimplementat
Municipiul Roșiorii de Vede	M4.1 - 01/17 - 03.05.2017	Achiziție de utilaje agricole pentru dotarea exploatației agricole S.C. quality construct solution S.R.L.	0,00	Neimplementat
Municipiul Turnu Măgurele	M4.1.a - 01/17 - 03.05.2017	Spațiu procesare si tehnic (p+1e) sera metalica pentru cultivarea căpșunilor si structura metalica pentru panouri fotovoltaice	852.084,00	În implementare
Municipiul Turnu Măgurele	M4.1A - 02/17 - 18.12.2017	Înființare plantație mixta	429.995,02	Finalizat
Municipiul Turnu Măgurele	M4.1 - 01/18 - 22.08.2018	Înființare ferma zootehnica de reproducție porcine S.C. AC Oldman S.R.L.	0,00	Neimplementat
Municipiul Turnu Măgurele	M4.1.a - 01/17 - 03.05.2017	Reconversie plantație de afin realizare sistem de irigații puț forat bazin de acumulare si drumuri de exploatare	599.465,00	În implementare
Municipiul Turnu Măgurele	M4.1.a - 01/16 - 20.05.2016	Înființare sera de căpșuni si unitate de procesare căpșuni aparținând S.C. Ancip Invest S.R.L. în localitatea Turnu Măgurele Județul Teleorman	0,00	Neimplementat
Municipiul Turnu Măgurele	M4.1 - 01/18 - 22.08.2018	Înființare ferma zootehnica de reproducție S.C. Agri Affaire S.R.L.	0,00	Neimplementat
Municipiul Turnu	M4.1 - 02/16 -	Modernizarea exploatației	0,00	Neimplementat

Proiect cofinanțat din Fondul Social European prin
Programul Operațional Capacitate Administrativă 2014-2020!

739





UNIUNEA EUROPEANĂ

Programul Operațional Capacitate Administrativă
Competența face diferență!Instrumente Structurale
2014-2020

Măgurele	15.12.2016	agricole cu profil vegetal S.C. Agrovalmit S.R.L. Municipiul Turnu Măgurele Județul Teleorman		
Nanov	M4.1 - 01/16 - 28.04.2016	Înființare lanț integrat - cultura legumicola condiționare și comercializare	1.612.165,00	În implementare
Necșești	M4.1 - 01/18 - 22.08.2018	Achiziție mașini și utilaje agricole noi aparținând lui S.C. Agro Cadasi S.R.L.	179.051,00	În implementare
Nenciuiești	M4.1 - 01/16 - 28.04.2016	Modernizarea fermei vegetale Panait Iulian- Cristian Persoană Fizică Autorizată	117.863,79	Finalizat
Oraș Videle	M4.1 - 01/18 - 22.08.2018	Achiziție mașini și utilaje agricole noi aparținând lui S.C. Kiss Cris Expedition S.R.L.	199.180,00	În implementare
Oraș Zimnicea	M4.1 - 02/16 - 15.12.2016	Modernizare ferma vegetala	97.998,81	Finalizat
Oraș Zimnicea	M4.1 - 01/17 - 03.05.2017	Modernizare exploatație agricola S.C. Emb Agrotrading S.R.L. Zimnicea	0,00	Neimplementat
Oraș Zimnicea	M4.1 - 01/16 - 28.04.2016	Creșterea completivității economice în cadrul S.C. Emb Agrotrading S.R.L. prin achiziția de utilaje agricole și construcții pentru depozitare cereale	0,00	Neimplementat
Oraș Zminicea	M4.1A - 01/19 - 12.02.2019	Înființare plantație în seră	899.999,00	În implementare
Orbeasca	M4.1 - 01/18 - 22.08.2018	Achiziție mașini și utilaje agricole noi aparținând lui S.C. Agro Boharu S.R.L.	216.470,70	Finalizat
Peretu	M4.1 - 01/17 - 03.05.2017	Modernizarea fermei vegetale Oprea Eugeniu Întreprindere Familială	105.476,45	Finalizat
Peretu	M4.1 - 01/17 - 03.05.2017	Dotare cu utilaje agricole	49.918,87	Finalizat
Plopii - Slăvițești	M4.1 - 01/18 - 22.08.2018	Moara procesare cereale și achiziție utilaje la Agricoop Drum Nou Cooperativa Agricola comuna Plopii Slăvițești sat Brîncoveanca Județul Teleorman	0,00	Neimplementat

Proiect cofinanțat din Fondul Social European prin
Programul Operațional Capacitate Administrativă 2014-2020!

740





UNIUNEA EUROPEANĂ

Programul Operațional Capacitate Administrativă
Competența face diferență!Instrumente Structurale
2014-2020

Plopii - Slăvițești	M4.1 - 01/17 - 03.05.2017	Modernizarea exploatației agricole Amza Stelin Persoană Fizică Autorizată din comuna Plopii Slăvițești sat Brîncoveanca Județul Teleorman	0,00	Neimplementat
Plopii - Slăvițești	M4.1 - 01/18 - 22.08.2018	Achiziții utilaje agricole pentru S.C. recolta agricolă amza S.R.L. din comuna Plopii Slăvițești Județul Teleorman	135.948,40	Finalizat
Plopii - Slăvițești	M4.1 - 01/16 - 28.04.2016	Modernizarea fermei vegetale S.C. M&G Ferm Agro S.R.L.	283.472,70	Finalizat
Plopii - Slăvițești	M4.1 - 01/17 - 03.05.2017	Modernizarea fermei vegetale Pavi Esteban Construct S.R.L.	0,00	Neimplementat
Plopii - Slăvițești	M4.1 - 01/18 - 22.08.2018	Ferma vegetala Pavi Esteban Construct S.R.L.	238.702,49	Finalizat
Plopii - Slăvițești	M4.1 - 01/16 - 28.04.2016	Modernizarea fermei vegetale Boagiu Întreprindere Familială	357.885,00	Finalizat
Plosca	M4.1 - 01/18 - 22.08.2018	Construire spațiu procesare nutrețuri și Achiziție utilaje Agricoop La Rusca Cooperativa Agricolă	0,00	Neimplementat
Plosca	M4.1 - 01/17 - 03.05.2017	Modernizarea fermei vegetale	0,00	Neimplementat
Plosca	M4.1 - 01/17 - 03.05.2017	Modernizarea fermei vegetale Ciovină Paulina Întreprindere Individuală	0,00	Neimplementat
Plosca	M4.1 - 01/16 - 28.04.2016	Modernizarea fermei vegetale Luchie Marius Cătălin Întreprindere Individuală	188.687,82	Finalizat
Poroschia	M4.1 - 01/17 - 03.05.2017	Construcție sera și anexe la S.C. Tellus Exim S.R.L.	0,00	Neimplementat
Poroschia	M4.1.a - 01/17 - 03.05.2017	Înființare plantație ecologica de cireș	592.321,00	În implementare
Purani	M4.1 - 01/17 - 03.05.2017	Achiziție mașini și utilaje agricole noi aparținând lui S.C. Steluța Șerban Agricolă S.R.L.	0,00	Neimplementat
Rădoiești	M4.1 - 01/18 - 22.08.2018	Achiziție mașini și utilaje agricole noi aparținând lui	214.032,00	Finalizat

Proiect cofinanțat din Fondul Social European prin
Programul Operațional Capacitate Administrativă 2014-2020!

741





UNIUNEA EUROPEANĂ

Programul Operațional Capacitate Administrativă
Competența face diferență!Instrumente Structurale
2014-2020

		S.C. Agro Falaistoc Junior S.R.L.		
Sârbeni	M4.1 - 01/17 - 03.05.2017	Achiziție mașini si utilaje agricole noi aparținând lui S.C. Marbo Sârbeni S.R.L.	0,00	Neimplementat
Scrioaștea	M4.1 - 01/16 - 28.04.2016	Modernizarea fermei vegetale Costea M. Dorina Persoană Fizică Autorizată	349.528,35	Finalizat
Scrioaștea	M4.1 - 01/18 - 22.08.2018	Linie de procesare furaje si Achiziție utilaje Agricoop Valea Morii Cooperativa Agricola	0,00	Neimplementat
Scrioaștea	M4.1 - 01/17 - 03.05.2017	Modernizarea exploatației agricole Calotă I. Alexandru Persoană Fizică Autorizată din comuna Scrioaștea Județul Teleorman	49.459,82	Finalizat
Scrioaștea	M4.1 - 01/17 - 03.05.2017	Achiziție utilaje pentru modernizarea firmei Ionică Adrian Dorin Întreprindere Individuală	0,00	Neimplementat
Scrioaștea	M4.1 - 01/17 - 03.05.2017	Modernizarea fermei vegetale Trușcă Barbu PFA	0,00	Neimplementat
Scrioaștea	M4.1 - 01/17 - 03.05.2017	Achiziție de utilaje si echipamente agricole în cadrul S.C. Prestmar SSM S.R.L.	0,00	Neimplementat
Scrioaștea	M4.1 - 01/18 - 22.08.2018	Ferma vegetala Neblea Emil Întreprindere Familială	133.553,00	Finalizat
Scrioaștea	M4.1 - 01/18 - 22.08.2018	Ferma vegetala Ileana New Land S.R.L.	153.754,20	Finalizat
Scurtu Mare	M4.1 - 01/18 - 22.08.2018	Achiziție mașini si utilaje agricole noi aparținând lui S.C. CTN 2018 S.R.L.	201.257,00	Finalizat
Scurtu Mare	M4.1 - 01/17 - 03.05.2017	Modernizarea fermei vegetale Lăzărescu Ilie - Costel Întreprindere Individuală	0,00	Neimplementat
Seaca	M4.1 - 01/16 - 28.04.2016	Modernizarea fermei vegetale dorcea George Florentin Persoană Fizică Autorizată	216.759,41	Finalizat
Seaca	M4.1 - 02/16 - 15.12.2016	Modernizarea exploatației agricole S.C. Bia Mar Agricultură S.R.L. din comuna Seaca sat Năvodari	0,00	Neimplementat

Proiect cofinanțat din Fondul Social European prin
Programul Operațional Capacitate Administrativă 2014-2020!

742





UNIUNEA EUROPEANĂ

Programul Operațional Capacitate Administrativă
Competența face diferență!Instrumente Structurale
2014-2020

Județul Teleorman				
Seaca	M4.1 - 01/17 - 03.05.2017	Modernizarea exploatației agricole S.C. Bia Mar Agricultură S.R.L. din comuna Seaca sat Năvodari Județul Teleorman	0,00	Neimplementat
Segarcea-Vale	M4.1 - 02/16 - 15.12.2016	Achiziție utilaje agricole Sârbu Victor Gabriel PFA	0,00	Neimplementat
Segarcea-Vale	M4.1 - 01/17 - 03.05.2017	Dotarea cu utilaje agricole a S.C. Foliar Chem S.R.L.	0,00	Neimplementat
Segarcea-Vale	M4.1 - 01/17 - 03.05.2017	Modernizarea fermei vegetale Stancu Ionela Florinela ii	0,00	Neimplementat
Sfințești	M4.1 - 01/17 - 03.05.2017	Modernizarea exploatației agricole S.C. Agricola Sfințești din comuna Sfințești sat Sfințești Județul Teleorman	0,00	Neimplementat
Siliștea	M4.1 - 01/17 - 03.05.2017	Achiziție mașini si utilaje agricole noi aparținând lui S.C. Alex-Agri Trans S.R.L.	0,00	Neimplementat
Smârdioasa	M4.1 - 01/17 - 03.05.2017	Modernizarea fermei vegetale Bogdan Nic S.R.L.	0,00	Neimplementat
Ștorobăneasa	M4.1 - 01/18 - 22.08.2018	Linie procesare furaje si Achiziție utilaje la Agricoop Timpuri Noi Cooperativa Agricolă	0,00	Neimplementat
Talpa	M4.1 - 01/18 - 22.08.2018	Construire spațiu procesare nutrețuri si Achiziție utilaje la Coop Agrijianu Cooperativă Agricolă	0,00	Neimplementat
Talpa	M4.1 - 01/18 - 22.08.2018	Ferma vegetala Agrobiomar Prod Com S.R.L.	53.923,80	Finalizat
Talpa	M4.1 - 01/18 - 22.08.2018	Achiziție mașini si utilaje agricole noi aparținând lui S.C. Luki Agro Stef S.R.L.	103.041,00	Finalizat
Talpa	M4.1 - 01/17 - 03.05.2017	Modernizarea fermei vegetale Agro Nef S.R.L.	82.352,22	Finalizat
Țingănești	M4.1 - 01/18 - 22.08.2018	Achiziție mașini si utilaje agricole noi aparținând lui S.C. Ana Andri Farm Group S.R.L.	223.447,00	În implementare
Țingănești	M4.1 - 01/17 - 03.05.2017	Modernizarea fermei vegetale Iuliana & Ingrid Agro S.R.L.	89.542,16	Finalizat

Proiect cofinanțat din Fondul Social European prin
Programul Operațional Capacitate Administrativă 2014-2020!

743





UNIUNEA EUROPEANĂ

Programul Operațional Capacitate Administrativă
Competența face diferență!Instrumente Structurale
2014-2020

Traian	M4.1 - 01/16 - 28.04.2016	Modernizarea exploatației agricole Chiva Sorin Gabriel PFA cu utilaje performante	0,00	Neimplementat
Uda-Clocociov	M4.1 - 02/16 - 15.12.2016	Modernizare exploatație agricolă Iordan Maria Întreprindere Familială	940.033,00	În implementare
Vârtoape	M4.1 - 01/16 - 28.04.2016	Achiziție mașini și utilaje agricole noi aparținând lui S.C. Agri Popa Adrian S.R.L.	384.858,56	Finalizat
Vârtoape	M4.1 - 02/16 - 15.12.2016	Achiziție mașini și utilaje agricole noi aparținând lui PFA Ionescu O. Marius Sergiu	165.687,06	Finalizat
Vârtoape	M4.1 - 02/16 - 15.12.2016	Achiziție mașini și utilaje agricole noi aparținând lui II Manea E Constantin	207.264,21	Finalizat
Vârtoape	M4.1 - 01/17 - 03.05.2017	Achiziție mașini și utilaje agricole noi aparținând lui S.C. Agro Roy Internațional S.R.L.	0,00	Neimplementat
Vârtoape	M4.1 - 02/16 - 15.12.2016	Achiziție mașini și utilaje agricole noi aparținând lui PFA Boboc Ionuț Cosmin	465.918,06	Finalizat
Vârtoape	M4.1 - 01/17 - 03.05.2017	Achiziție mașini și utilaje agricole noi aparținând lui IF Corduneanu Virgil	0,00	Neimplementat
Vitănești	M4.1 - 02/16 - 15.12.2016	Modernizare ferma vegetală în localitatea Vitănești Județul Teleorman	0,00	Neimplementat
Vitănești	M4.1 - 01/17 - 03.05.2017	Modernizarea fermei vegetale Dobre Florin Cătălin Întreprindere Familială	330.882,00	În implementare
Vitănești	M4.1A - 01/19 - 12.02.2019	Înființare plantație de cireș	0,00	Neimplementat
Zâmbreasca	M4.1 - 01/17 - 03.05.2017	Dotarea fermei vegetale Tudor	0,00	Neimplementat
Zâmbreasca	M4.1 - 02/16 - 15.12.2016	Dotarea fermei vegetale Tudor	0,00	Neimplementat



ANEXA 23 Proiecte elaborate în cadrul PNDR Submăsura M7.2 PNDR

Localitate	Măsură/ An	Titlul proiectului	Valoare	Stadiu
Băbăița	M7.2 - 01/16- 25.05.2016	Înființare rețea de canalizare în satul Băbăița comuna Băbăița Județul Teleorman	0,00	Neimplementat
Buzescu	M7.2 - 01/17 - 28.03.2017	Modernizare drumuri de interes local în comuna Buzescu Județul Teleorman	999.196,00	În implementare
Cervenیا	M7.2 - 01/16- 25.05.2016	Sistem centralizat de alimentare cu apă în comuna Cervenیا Județul Teleorman si rețea de canalizare menajera si stație de epurare în comuna Cervenیا Județul Teleorman	2.381.713, 00	În implementare
Crângu	M7.2 - 01/16- 25.05.2016	Modernizare drumuri de interes local în comuna Crângu Județul Teleorman	999.468,00	În implementare
Dobrotești	M7.2 - 01/17 - 28.03.2017	Modernizare drumuri de interes local în comuna Dobrotești Județul Teleorman	0,00	Neimplementat
Gălățeni	M7.2 - 01/16- 25.05.2016	Înființare rețea de canalizare și stație de epurare în Comuna Gălățeni	0,00	Neimplementat
Izvoarele	M7.2 - 01/16- 25.05.2016	Înființare rețele de canalizare si apa în comuna Izvoarele Județul Teleorman	0,00	Neimplementat
Lunca	M7.2 - 01/17 - 28.03.2017	Înființare rețea de canalizare menajera si stație de epurare în comuna Lunca sat Lunca Județul Teleorman	998.808,00	În implementare
Tătăraștii de Sus	M7.2 - 01/17 - 28.03.2017	Înființare sistem public de alimentare cu apa si înființare rețea publica de apa uzata si stație de epurare în comuna Tătăraștii de Sus Teleorman	2.499.971, 00	În implementare

ANEXA 24 Proiecte elaborate în cadrul PNDR Submăsura M 4.3 PNDR

Localitate	Măsură/ An	Titlul proiectului	Valoare	Stadiu
Crângu	M4.3I - 01/19 - 29.01.2019	Modernizarea plotului de irigații SPP 2 aferent O.U.A.I. Crângu 12 din sistemul hidroameliorativ Olt-Călmățui Județul Teleorman	809.357,00	În implementare
Crângu	M4.3I - 01/19 - 29.01.2019	Modernizarea plotului de irigații SPP 1 aferent O.U.A.I. Crângu 12 din sistemul hidroameliorativ Olt-Călmățui Județul Teleorman	828.447,00	În implementare
Lița	M4.3I - 01/19 - 29.01.2019	Modernizarea plotului de irigații SPP 32 aferent O.U.A.I. Zooveg 2002 din sistemul hidroameliorativ Olt-Călmățui Județul Teleorman	985.321,00	În implementare
Municipiul Turnu Măgurele	M4.3I - 01/19 - 29.01.2019	Modernizarea plotului de irigații SPP 13 aferent O.U.A.I. Tortițe din sistemul hidroameliorativ Olt-Călmățui Județul Teleorman	854.298,00	În implementare
Municipiul Turnu Măgurele	M4.3I - 01/19 - 29.01.2019	Modernizarea plotului de irigații SPP 14 aferent O.U.A.I. Tortițe din sistemul hidroameliorativ Olt-Călmățui Județul Teleorman	1.000.000,00	În implementare
Municipiul Turnu Măgurele	M4.3I - 01/19 - 29.01.2019	Modernizarea plotului de irigații SPP 12 aferent O.U.A.I. Lița 2005 din sistemul hidroameliorativ Olt-Călmățui Județul Teleorman	999.997,00	În implementare
Municipiul Turnu Măgurele	M4.3I - 01/19 - 29.01.2019	Modernizarea plotului de irigații SPP 33 aferent O.U.A.I. Zooveg 2002 din sistemul hidroameliorativ Olt-Călmățui Județul Teleorman	995.447,00	În implementare
Oraș Zimnicea	M4.3I - 01/19 - 29.01.2019	Modernizarea ploturilor de irigații SAM 9 - SAM 16 aferent O.U.A.I. integrare nr. 4 Viișoara Județul Teleorman	0,00	Neimplementat
Oraș Zimnicea	M4.3I - 01/19 - 29.01.2019	Modernizarea plotului de irigații SPP 4 aferent O.U.A.I. integrare nr. 5 Viișoara Județul Teleorman	0,00	Neimplementat
Piatra	M4.3I - 01/19	Modernizarea și reabilitarea ploturilor de irigații SPP 13 SAM	999.613,00	În implementare

Proiect cofinanțat din Fondul Social European prin
 Programul Operațional Capacitate Administrativă 2014-2020!



UNIUNEA EUROPEANĂ

Programul Operațional Capacitate Administrativă
Competența face diferență!Instrumente Structurale
2014-2020

	- 29.01.2019	7/cd3-4 SAM 8/cd3-4 SAM 9/cd3-4 și SAM 10/cd3-4 O.U.A.I. aspersorul Nanov Județul Teleorman din amenajarea hidroameliorativă		
Poroschia	M4.3I - 01/19 - 29.01.2019	Modernizarea și reabilitarea plotului de irigații SPP 15 SAM 4/cd5 SAM 4/cd3-4 SAM 5/cd3-4 și SAM 6/cd3-4 aparținând O.U.A.I. aspersorul Nanov Județul Teleorman din amenajarea hidroameliorativă	983.386,00	În implementare
Segarcea-Vale	M4.3I - 01/19 - 29.01.2019	Modernizarea plotului de irigații SPP 27 aferent O.U.A.I. Olteanca din sistemul hidroameliorativ Olt-Călmățui Județul Teleorman	999.993,00	În implementare
Segarcea-Vale	M4.3I - 01/19 - 29.01.2019	Modernizarea plotului de irigații SPP 28 aferent O.U.A.I. olteanca din sistemul hidroameliorativ Olt-Călmățui Județul Teleorman	999.677,00	În implementare
Slobozia-Mândră	M4.3I - 01/19 - 29.01.2019	Modernizarea plotului de irigații SPP 20 aferent O.U.A.I. Uda Clocociov - SPP 20 din sistemul hidroameliorativ Olt-Călmățui Județul Teleorman.	999.831,00	În implementare
Suhaia	M4.3I - 01/19 - 29.01.2019	Modernizarea ploturilor de irigații sam 2- sam 8 aferent O.U.A.I. integrare nr. 4 viișoara Județul Teleorman	999.990,00	În implementare



ANEXA 25 Proiecte elaborate în cadrul PNDR Submăsura M 4.2 PNDR

Localitate	Măsură/ An	Titlul proiectului	Valoare	Stadiu
Beuca	M4.2 - 01/18 - 02.08.2018	Modernizare capacitate depozitare la Agricola Dobrotești S.R.L.	121.434,00	În implementare
Blejești	M4.2 - 01/18 - 02.08.2018	Modernizare capacitate depozitare la Adi Service Trans S.R.L.	0,00	Nerealizat
Călinești	M4.2 - 01/18 - 02.08.2018	Înființare distilării băuturi alcoolice în cadrul Agro Zamfira Cooperativa Agricola	0,00	Neimplementat
Călinești	M4.2 - 01/18 - 02.08.2018	Înființare centru de colectare condiționare si depozitat cereale	389.130,00	În implementare
Călmățui de sus	M4.2 - 01/18 - 02.08.2018	Creșterea competitivității prin achiziția de noi utilaje si echipamente	160.049,95	Finalizat
Călmățui de sus	M4.2 - 01/18 - 02.08.2018	Modernizare capacitate depozitare la agricol Valea Călmățuiului Cooperativa Agricola	113.564,00	În implementare
Ciuperceni	M4.2 - 01/16 - 20.05.2016	Înființare centru pentru depozitarea si condiționarea legumelor la S.C. Nico Adi S.R.L.	937.387,71	Finalizat
Crângu	M4.2 - 01/18 - 02.08.2018	Construire de spatii de depozitare si procesare cu toate dependențele necesare	0,00	Nerealizat
Dobrotești	M4.2 - 01/18 - 02.08.2018	Modernizare capacitate depozitare la Dobre Întreprindere Familială	117.726,37	Finalizat
Dobrotești	M4.2 - 01/18 - 02.08.2018	Modernizare capacitate depozitare la Midagro S.R.L.	191.404,00	În implementare
Drăgănești de vede	M4.2 - 01/18 - 02.08.2018	Modernizare capacitate depozitare la VIF 2000 S.R.L.	311.136,00	În implementare
Frășinet	M4.2 - 01/16 - 20.05.2016	Construire siloz și dotare cu echipamente	764.129,00	În implementare



UNIUNEA EUROPEANĂ

Programul Operațional Capacitate Administrativă
Competența face diferență!Instrumente Structurale
2014-2020

Furculești	M4.2 - 01/18 - 02.08.2018	Modernizare zona de recepție și curățire cereale	0,00	Nerealizat
Islaz	M4.2 - 01/17 - 10.07.2017	Înființare silozuri și punct de desfacere făină în cadrul Eco Agro S.R.L. sat Islaz comuna Islaz Județul Teleorman	579.514,92	Finalizat
Măgura	M4.2 - 01/18 - 02.08.2018	Modernizare și extindere capacitate de depozitare la S.C. Magra S.R.L.	972.300,00	În implementare
Măldăeni	M4.2 - 01/16 - 20.05.2016	Lucrări de construire		Finalizat
Mavrodin	M4.2 - 01/17 - 10.07.2017	Înființare fabrică nutrețuri combinate	0,00	Neimplementat
Municipiul Alexandria	M4.2 - 01/16 - 20.05.2016	Extindere capacitate de depozitare cereale la S.C. Silosul S.A. în Municipiul Alexandria Județul Teleorman	565.288,88	Finalizat
Municipiul roșiori de vede	M4.2 GBER - 01/17 - 01.08.2017	Investiție inițială pe schema GBER (4.2) privind înființarea cofetăriei Modern la Agrotime S.R.L.	102.385,00	În implementare
Municipiul roșiori de vede	M4.2 GBER - 01/17 - 01.08.2017	Achiziție utilaje pentru modernizare fabrică de biscuiți și produse zaharoase prin schema de ajutor de stat	1.109.592,22	Finalizat
Municipiul Roșiori de vede	M4.2 GBER - 01/18 - 14.12.2018	Înființare lanț integrat în unitate de panificație prin schema de ajutor de stat GBER	0,00	Neimplementat
Municipiul Roșiori de vede	M4.2 GBER MINIMIS - 01/19 - 13.06.2019	Investiție inițială pe schema GBER (4.2) privind înființarea cofetăriei Modern la Agrotime S.R.L.	0,00	Nerealizat
Nanov	M4.2 - 01/17 - 10.07.2017	Modernizare fabrică de procesare lapte S.C. Comalat S.R.L. Nanov Județul Teleorman	190.025,00	În implementare
Oraș videle	M4.2 - 01/18 - 02.08.2018	Modernizare capacitate depozitare la Agro Com S.R.L.	85.815,00	În implementare
Oraș Zimnicea	M4.2 - 01/18 - 02.08.2018	Înființare abator mobil bovine cooperativa agricolă	0,00	Neimplementat

Proiect cofinanțat din Fondul Social European prin
Programul Operațional Capacitate Administrativă 2014-2020!

749





UNIUNEA EUROPEANĂ

Programul Operațional Capacitate Administrativă
Competența face diferență!Instrumente Structurale
2014-2020

Peretu	M4.2 - 01/18 - 02.08.2018	Înființare abator mobil agrozootehnica	0,00	Neimplementat
Piatra	M4.2 - 01/18 - 02.08.2018	Modernizare capacitate depozitare la Copdat Impex S.R.L.	0,00	Nerealizat
Piatra	M4.2 - 01/17 - 10.07.2017	Modernizare unitate procesare la Dispan S.R.L.	62.275,64	Finalizat
Pietroșani	M4.2 - 01/18 - 02.08.2018	Dezvoltarea cooperativei agricole Fermierii Patrioți prin achiziționarea unui abator containerizat mobil în localitatea Pietroșani jud. Teleorman	0,00	Neimplementat
Putineiu	M4.2 - 01/18 - 02.08.2018	Modernizare capacitate depozitare la Agroparti S.A.	130.932,00	În implementare
Scurtu mare	M4.2 - 01/18 - 02.08.2018	Înființare unitate de colectare depozitare condiționare și comercializare cereale	1.300.035,00	În implementare
Scurtu mare	M4.2 - 01/17 - 10.07.2017	Extindere activitate cu înființare lanț alimentar cereale	786.369,00	În implementare
Smârdioasa	M4.2 - 01/18 - 02.08.2018	Extinderea și modernizarea capacitații de depozitare cereale	0,00	Nerealizat
Ștorobăneasa	M4.2 - 01/17 - 10.07.2017	Fabrica de ulei alimentar ulei-Sai Beiu	0,00	Neimplementat
Ștorobăneasa	M4.2 - 01/18 - 02.08.2018	Modernizare zona de recepție și curățire cereale	0,00	Nerealizat
Tătăraștii de Jos	M4.2 GBER - 01/17- 01.08.2017	Diversificare producție la S.C. Euro Mopan S.R.L.	783.724,00	În implementare
Tătăraștii de Jos	M4.2 GBER - 01/16- 16.08.2016	Investiție inițială pe schema GBER (4.2) prin extindere și modernizare fabrica de pâine produse de panificație și patiserie în comuna Tătăraști de Jos Județul Teleorman	1.000.000,00	În implementare
Zâmbreasca	M4.2 - 01/18 - 02.08.2018	Înființare abator mobil cooperativa agricola Unirea Zâmbreasca	0,00	Neimplementat

Proiect cofinanțat din Fondul Social European prin
Programul Operațional Capacitate Administrativă 2014-2020!

750



ANEXA 26 Fișa de monitorizare a proiectelor (adresată atât mediului public, cât și mediului privat, la nivelul tuturor proiectelor propuse în cadrul Strategiei)

Nr. crt.	Secțiune	Informații
1.	Titlul proiectului	
2.	Poziția proiectului în cadrul SDL	
3.	Domeniul de intervenție (sector)	
4.	Beneficiarul proiectului	
5.	Data începerii implementării proiectului	
6.	Termenul limită de finalizare al proiectului	
7.	Indicatori proiect	
8.	Valoarea proiectului	

Stadiul Proiectului

Implementarea proiectului progresează conform prevederilor contractului de finanțare?

DA NU

Dacă da, gradul de realizare al proiectului este de%

Dacă nu, vă rugăm selectați din lista de mai jos principalele motive care au determinat această situație și detaliați la rubrica explicații.

Motivele întârzierilor	Explicații
<input type="checkbox"/> Cauze naturale etc. Inundații în regiune, vijelii (furtuni puternice), condiții de lucru periculoase etc.	
<input type="checkbox"/> Dificultăți cu antreprenorii/executanții/proiectanții/constructorii etc.	
<input type="checkbox"/> Probleme financiare	
<input type="checkbox"/> Cereri care nu au corespuns așteptărilor	
<input type="checkbox"/> Probleme juridice și reglementări aplicabile	
<input type="checkbox"/> Factori economici locali	
<input type="checkbox"/> Probleme determinate de lipsa personalului calificat	
<input type="checkbox"/> Subestimare în momentul întocmirii graficului de execuție al proiectului: ex. Implementarea unor etape succesive ale contractelor	
<input type="checkbox"/> Factori neprevăzuți care afectează progresul lucrărilor: ex. Condițiile de pe amplasament, probleme de protecția mediului etc.	
<input type="checkbox"/> Altele, vă rugăm detaliați	

Desfășurarea activităților

Informații de verificat	Da	Nu	Nu este cazul
Activitatea derulată respectă locația prevăzută în planul proiectului			
Activitățile derulate se încadrează în tipurile de activități eligibile			



UNIUNEA EUROPEANĂ



Programul Operațional Capacitate Administrativă
Competența face diferența!



Instrumente Structurale
2014-2020

Condițiile logistice de desfășurare a activității sunt asigurate în conformitate cu fișa proiectului			
În cazul componentelor externalizate, sunt respectate cerințele/ condițiile contractuale? (ex. Nr. de echipamente, nr. de experți etc.)			
Probleme apărute în implementare			



ANEXA 27 Fișa de monitorizare a situației regăsită la nivelul județean (Raport Teritorial Anual)

Se recomandă ca în vederea implementării eficiente a strategiei, UAT-urile din Județul Teleorman să completeze anual următorul tabel, după finalizarea fișelor de monitorizare individuale.

UAT	
Total proiecte anul...	
DIN CARE: - Finalizate - În implementare - Respinse	
DIN CARE - mediu public - mediu privat	
Numărul total de proiecte pe sectoare socio-economice	
Agricultură	
Infrastructură	
Economie	
Educație	
Sănătate	
Asistență Socială	
Cultură	
Turism	
Administrație publică	
Altele (specificați)	



ANEXA 28 Fișă generală de monitorizare a proiectelor

Se va completa de către fiecare Primărie din județ, cu o frecvență anuală, în conformitate cu Anexa 26. Fișă de monitorizare a proiectelor.

Localitate	Rang	Număr total de proiecte	Din care			Din care	
			Implementate /Finalizate	În implementare	Reziliate	Public	Private
Municipiul Alexandria							
Municipiul Roșiori De Vede							
Municipiul Turnu Măgurele							
Oraș Videle							
Oraș Zimnicea							
Băbăița							
Beciu							
Beuca							
Blejești							
Bogdana							
Botoroaga							
Bragadiru							
Brânceni							
Bujoreni							
Bujoru							
Buzescu							



UNIUNEA EUROPEANĂ



Programul Operațional Capacitate Administrativă
Competența face diferența!



Instrumente Structurale
2014-2020

Călinești						
Călmățuiu						
Călmățuiu De Sus						
Cervenia						
Ciolănești						
Ciuperceni						
Contești						
Cosmești						
Crângeni						
Crângu						
Crevenicu						
Didești						
Dobrotești						
Drăcia						
Drăcșenei						
Drăgănești De Vede						
Drăgănești-Vlașca						
Fântânele						
Frăsinet						
Frumoasa						
Furculești						
Gălăteni						
Gratia						

Proiect cofinanțat din Fondul Social European prin
Programul Operațional Capacitate Administrativă 2014-2020!





UNIUNEA EUROPEANĂ



Programul Operațional Capacitate Administrativă
Competența face diferență!



Instrumente Structurale
2014-2020

Islaz							
Izvoarele							
Lisa							
Lița							
Lunca							
Măgura							
Măldăeni							
Mârzănești							
Mavrodin							
Mereni							
Moșteni							
Nanov							
Năsturelu							
Nenciulești							
Olteni							
Orbeasca							
Peretu							
Piatra							
Pietroșani							
Plopii-Slav ițești							
Plosca							
Poeni							
Poroschia							
Purani							

Proiect cofinanțat din Fondul Social European prin
Programul Operațional Capacitate Administrativă 2014-2020!

756





UNIUNEA EUROPEANĂ



Programul Operațional Capacitate Administrativă
Competența face diferența!



Instrumente Structurale
2014-2020

Putineiu						
Rădoiiești						
Răsmirești						
Săceni						
Saelele						
Salcia						
Sârbeni						
Scrioaștea						
Scurtu Mare						
Seaca						
Segarcea-Vale						
Sfintești						
Siliștea						
Siliștea-Gumești						
Slobozia Mandra						
Smârdioasa						
Stejaru						
Ștorobăneasa						
Suhaia						
Talpa						
Tătăraști De Jos						
Tătăraști De Sus						
Titanești						

Proiect cofinanțat din Fondul Social European prin
Programul Operațional Capacitate Administrativă 2014-2020!





UNIUNEA EUROPEANĂ



Programul Operațional Capacitate Administrativă
Competența face diferență!



Instrumente Structurale
2014-2020

Traian							
Trivalea-Moșteni							
Troianul							
Uda-Clocociov							
Vârtoape							
Vedea							
Viișoara							
Vitânești							
Zâmbreasca							



ANEXA 29 Structura raportului general de monitorizare

Subcapitolul curent redă propunerea de structură a raportului de monitorizare ce urmează să fie elaborat de către echipa desemnată pentru monitorizarea Strategiei, în vederea analizei progresului obiectivelor strategice, priorităților de dezvoltare și a proiectelor incluse în cadrul Strategiei pentru perioada 2021-2030.

Structura raportului de monitorizare va fi grupată în patru secțiuni și va cuprinde următoarele elemente:

Secțiunea 1 - Introducere

Secțiunea 2

- tendințe de dezvoltare ale Județului Teleorman;
- viziune și obiective strategice.

Secțiunea 3

- situația Județului prin raportare la indicatorii de impact și rezultat;
- raportarea la obiectivele indicate în cadrul strategiei;
- stadiul realizării proiectelor.

Secțiunea 4

- plan de acțiuni pentru anul următor;
- concluzii și recomandări.

Secțiunea 1

În prima secțiune a raportului de monitorizare vor fi integrate elemente ale contextului general de desfășurare a proiectelor implementate.

Introducerea va cuprinde:

- particularități ale situației socio-economice regăsite la nivel județean ce au un impact semnificativ asupra rezultatelor implementării Strategiei și a proiectelor adresate de către aceasta;
- evenimente din sfera relațiilor internaționale, cooperări și directive europene ce constituie puncte favorabile sau obstacole pentru dezvoltarea Județului Teleorman.

Secțiunea 2

Tendințe de dezvoltare ale Județului Teleorman - vor fi stabilite în urma colectării de date din toate domeniile de activitate .

Pe baza acestor date se realizează diagnoza socio-economică și de potențial a Județului Teleorman, diagnoză ce constituie o privire de ansamblu și relevă o serie de trăsături care dau o imagine asupra tendințelor și oportunităților de dezvoltare .

Se recomandă ca această secțiune să cuprindă o scurtă prezentare asupra:

- situației sectorului industrial;
- situația infrastructurii;
- situația sistemului sanitar;

*Proiect cofinanțat din Fondul Social European prin
Programul Operațional Capacitate Administrativă 2014-2020!*



UNIUNEA EUROPEANĂ



- situația sistemului de educație;
- mediul antreprenorial și economic;
- sectorul agricol;
- turismul.

Totodată, vor fi redată obiectivele și viziunea asupra dezvoltării Județului Teleorman alături de eventualele modificări aduse obiectivelor strategice propuse în cadrul Strategiei de Dezvoltare Durabilă a Județului Teleorman pentru perioada 2021-2030.

Secțiunea 3

În cele ce urmează, vom sublinia componentele ce urmează a fi detaliate în cadrul Secțiunii 3.

Situația Județului prin raportare la indicatorii de impact și rezultat

Situația generală va fi analizată pe baza datelor colectate în cadrul tabelelor cu Indicatorii de impact și reperete măsurabile (a se vedea secțiunea 8.3).

Analiza succintă va cuprinde:

- indicarea sectoarelor cu creșterea cea mai accentuată a indicatorilor de rezultat;
- indicatorii ce prezintă o stagnare în evoluție.

În evaluarea progresului indicatorilor se va completa următorul tabel:

Tabelul 2: Situația indicatorilor de rezultat raportat la domeniile de dezvoltare

Sector	Nr. indicatori ce prezintă o creștere	Nr. indicatori ce nu indică o evoluție	Nr. total
Economie			
Infrastructură			
Cultură și educație			
Turism			
Sanitar			
Asistență socială			
Mediu înconjurător			
Mediu antreprenorial			
Administrație publică			

Raportarea la obiectivele indicate în cadrul strategiei

Ulterior analizei indicatorilor redați în tabelul de mai sus, vor fi analizați **indicatorii rezultați din obiectivele strategice** regăsite în cadrul Strategiei pentru perioada 2021-2030.

Tabelele necesare sunt incluse în secțiunea 8.3. **Indicatori de monitorizare a strategiei.**

Pe baza datelor structurate în tabele se vor indica direcțiile de acțiune cu cele mai bune rezultate la nivelul fiecărui obiectiv în parte alături de obiectivele cu situația cea mai favorabilă. Totodată vor fi indicate direcțiile ce prezintă cele mai mici rezultate pentru fiecare obiectiv în parte și vor fi propuse măsuri de remediere/îmbunătățire.

Situația proiectelor va fi analizată prin utilizarea următoarelor fișe:

*Proiect cofinanțat din Fondul Social European prin
Programul Operațional Capacitate Administrativă 2014-2020!*





UNIUNEA EUROPEANĂ



Programul Operațional Capacitate Administrativă
Competența face diferență!



Instrumente Structurale
2014-2020

- **fișa de monitorizare a proiectelor** (adresată atât mediului public, cât și mediului privat, la nivelul tuturor proiectelor propuse în cadrul Strategiei)- a se vedea Anexa 26;
- **fișă generală de monitorizare a proiectelor** - a se vedea Anexa 28.

Pe baza fișelor de monitorizare a situației regăsite la nivelul tuturor proiectelor propuse în cadrul Strategiei va fi întocmită situația statistică a proiectelor în vederea completării fișei generale. Datele cuprinse în fișa generală vor servi drept punct de pornire pentru analiza gradului de implementare. Se vor urmări:

- distribuția proiectelor în funcție de gradul de implementare;
- situația proiectelor grupate pe localități. Se vor reda localitățile cu numărul cel mai ridicat de proiecte aprobate și în implementare cât și localitățile cu numărul cel mai ridicat de proiecte respinse;
- se va reda o situație a proiectelor în funcție de sectorul de implementare a acestora pe baza fișei regăsite în Anexa 27- Fișa de monitorizare a situației regăsite la nivelul județean.

Secțiunea de față va cuprinde și situația proiectelor neinițiate prin prezentarea motivelor și a dificultăților întâmpinate în mod general pe baza informațiilor oferite în fișele din secțiunea 8.3, respectiv a datelor și detaliilor din Anexele 26-28.

Secțiunea 4

Pe baza indicatorilor prezentați în capitolele anterioare, în secțiune curentă vor fi redată direcții ulterioare de acțiune grupate sub forma unui **plan de acțiuni pentru următorul an**. Planul poate să redea:

- sectoarele ce necesită o atenție mai sporită din partea autorităților locale;
- unitățile administrative ce necesită sprijin în implementarea proiectelor;
- sugestii și direcții privind finalizarea proiectelor aflate în execuție.



**Proiect cofinanțat din Fondul Social European prin
Programul Operațional Capacitate Administrativă 2014-2020!**

**Titlul proiectului: Îmbunătățirea capacității instituționale și de
planificare strategică a administrației publice în județul Teleorman
Codul proiectului: COD SIPOCA 530, Cod MySMIS 126118
Denumirea beneficiarului: Județul Teleorman
Data publicării: Noiembrie 2021**

Conținutul acestui material nu reprezintă în mod obligatoriu
poziția oficială a Uniunii Europene sau a Guvernului României
