

ROMÂNIA

CONSILIUL JUDEȚEAN TELEORMAN PREȘEDINTE


Nr. 13978 / 26.10.2015

Către,

ADMINISTRAȚIA JUDEȚEANĂ A FINANȚELOR
PUBLICE TELEORMAN

Vă transmitem alăturat, Situațiile financiare întocmite la 30 septembrie 2015, conform prevederilor Ordinului Ministrului Finanțelor Publice nr.465/2015 pentru aprobarea Normelor metodologice privind întocmirea și depunerea situațiilor financiare trimestriale ale instituțiilor publice, precum și a unor raportări financiare lunare în anul 2015.

PREȘEDINTE
Ionuț
Ionuț Adrian Gâdea



BILANT

incheiat la 30.09.2015

- lei -


Nr. rand	Denumirea indicatorilor	Cod	Sold la:	
			inceputul anului	sfarsitul perioadei
A	B	C	1	2
	Active fixe necorporale (ct.2030000+2050000+2060000+2080100+2080200+ 2330000 -2800300-2800500-2800800-2900400-2900500-2900800-2930100*)	03	2847815	2094478
	Instalatii tehnice, mijloace de transport, animale, plantatii, mobilier, aparatura birotica si alte active corporale (ct.2130100+2130200+2130300+2130400+2140000+2310000 -2810300-2810400-2910300-2910400-2930200*)	04	34067485	33308392
	Terenuri si cladiri (ct.2110100+2110200+2120000+2310000-2810100-2810200 -2910100-2910200-2930200)	05	1575689729	1618792880
	Active financiare necurente (investitii pe termen lung) peste un an (ct.2600100+2600200+2600300+2650000+ 2670201+ 2670202+ 2670203+2670204+2670205+2670208 -2960101-2960102 -2960103 -2960200), din care: 2678+2679- 296) din care:	07	2522012	2522012
	Titluri de participare (ct.2600100+2600200+2600300-2960101-2960102-2960103)	08	2522012	2522012
	Creante necurente – sume ce urmeaza a fi incasate dupa o perioada mai mare de un an (ct.4110201+4110208+4130200+4280202+4610201+ 4610209 - 4910200 - 4960200), din care:	09	386047	373298
	Creante comerciale necurente – sume ce urmeaza a fi incasate dupa o perioada mai mare de un an (ct 4110201+4110208+4610201+4610209 - 4910200 -4960200)	10	386047	372798
	TOTAL ACTIVE NECURENTE (rd.03+04+05+06+07+09)	15	1615513088	1657091060
	Stocuri (ct.3010000+3020100+3020200+3020300+3020400+ 3020500+ 3020600+ 3020700+3020800+3020900+ 3030100+3030200+ 3040100+ 3040200+3050100+ 3050200+3070000+3090000+ 3310000+ 3320000+ 3410000+3450000+3460000+3470000+ 3490000+ 3510100+ 3510200+3540100+ 3540500+3540600+ 3560000+ 3570000+ 3580000+ 3590000+3610000+ 3710000+ 3810000+/-3480000+/-3780000-3910000 -3920100-3920200 -3930000-3940100-3940500-3940600-3950100-3950200-3950300- 3950400-3950600-3950700-3950800-3960000-3970000-3980000)	19	18573885	17928524
	Creante din operatiuni comerciale, avansuri si alte decontari (ct.2320000+2340000+4090101+4090102+4110101+ 4110108+ 4130100+ 4180000+4250000+4280102+ 4610101+ 4610109 +4730109**+4810101+ 4810102+ 4810103+4810200+ 4810300+4810900+ 4820000+ 4830000+ 4890000 - 4910100- 4960100+5120800), din care:	21	85236945	24490811
	Creante comerciale si avansuri (ct.2320000+2340000+4090101+4090102+ 4110101+ 4110108+ 4130100 +4180000+4610101+4610109 -4910100 - 4960100), din care :	22	27217563	22275372
	Creante bugetare (ct. 4310100**+4310200**+4310300**+4310400**+ 4310500**+ 4310700**+4370100**+4370200**+ 4370300**+ 4420400+ 4420800**+ 4440000**+ 4460000** 4480200+ 4610102+ 4630000+ 4640000 + 4650100+4650200+4660401+ 4660402+ 4660500+	23	43946	34260

A	B	C	1	2
	Datorii comerciale si avansuri (ct. 4010100+4030100+4040100+4050100+ 4080000+ 4190000+ 4620101+ 4620109), din care:	61	7764578	9694525
	Datorii catre bugete (ct. 4310100+4310200 + 4310300 + 4310400 + 4310500+ 4310700+ 4370100 + 4370200 + 4370300 + 4400000+4410000+ 4420300 + 4420800 + 4440000 + 4460000 4480100 +4550501 + 4550502+ 4550503+ 4620109+ 4670100+ 4670200 + 4670300 + 4670400 + 4670500+ 4670900+ 4730109+4810900+ 4820000), din care:	62	4329582	4141849
	Contributii sociale (ct.4310100+4310200+4310300+4310400+4310500+4310700+4370100+4370200+4370300)	63.1	2476946	2282393
	Datorii din operatiuni cu Fonduri externe nerambursabile si fonduri de la buget, alte datorii catre alte organisme internationale (ct. 4500200+4500400+4500600+4510200+4510401+4540402+ 4540409+4510601+4510602+4510603+4510605+4510606+ 4510609+4520100+4520200+4530200+4540200+4540401+454040 2+4540601+4540602+4540603+4550200+4550401+ 4550402+4550403+4550404+4560400+4580401+4580402+ 4580501+4580502+4590000+4620103+4730103+4760000)	65	2473577	2457463
	Împrumuturi pe termen scurt - sume ce urmeaza a fi platite într-o perioada de pâna la un an (ct.5180601+5180603+5180604+5180605+5180606 + 5180608+ 5180609+5180800+5190101+5190102 + 5190103+ 5190104+ 5190105+ 5190106+ 5190107+ 5190108+5190109+5190110+ 5190180+ 5190190)	70		3206042
	Salariile angajatilor (ct.4210000+4230000+4260000+4270100+4270300+4280101)	72	3879425	3665504
	Alte drepturi cuvenite altor categorii de persoane (pensii, indemnizatii de somaj, burse) (ct.4220100+4220200+4240000+4260000+4270200+4270300+4290000+4380000), din care:	73		14696
	Venituri in avans (ct.4720000)	74	45062	43959
	Provizioane (ct. 1510101+1510102+1510103+1510104+1510108)	75	194255	
	TOTAL DATORII CURENTE (rd.60+62+65+70+71+72+73+74+75)	78	75366775	25657246
	TOTAL DATORII (rd.58+78)	79	129833545	76832046
	ACTIVE NETE = TOTAL ACTIVE - TOTAL DATORII = CAPITALURI PROPRII (rd.80= rd.46-79 = rd.90)	80	1603545994	1646917526
	Rezerve, fonduri (ct.1000000+1010000+1020101+1020102+1030000+1040101+1040102+1050100+1050200+1050300+1050400+1050500+ 1060000+ 1320000+ 1330000+1390100)	84	1349507708	1363356383
	Rezultatul reportat (ct.1170000- sold creditor)	85	166760237	250816381
	Rezultatul patrimonial al exercitiului (ct.1210000- sold creditor)	87	87278049	32744762
	TOTAL CAPITALURI PROPRII (rd.84+85-86+87-88)	90	1603545994	1646917526

*) Conturi de repartizat dupa natura elementelor respective.

**) Solduri debitoare ale conturilor respective.

Conducatorul institutiei



Conducatorul compartimentului
financiar-contabil

CONSILIUL JUDEȚEAN TELEORMAN
COD CAEN 8411
SERVICII DE ADMINISTRAȚIE
PUBLICA GENERALĂ
DIRECȚIA ECONOMICĂ, BUGET-FINANȚE

RAPORT DE ANALIZĂ PE BAZĂ DE BILANȚ
încheiat la 30 septembrie 2015

Prezentul raport de analiză însoțește Situația financiară încheiată la **30 septembrie 2015**, respectând prevederile Normelor metodologice privind întocmirea și depunerea situațiilor financiare ale instituțiilor publice la **30 septembrie 2015**, aprobate prin Ordinul Ministerului Finanțelor Publice nr.465/15.04.2015.

În conformitate cu prevederile Legii contabilității nr.82/1991, republicată, cu modificările și completările ulterioare, Situația financiară la **30 septembrie 2015** centralizează execuția bugetului propriu al județului precum și a bugetelor instituțiilor și serviciilor din subordinea Consiliului Județean Teleorman la finele trimestrului III al anului 2015.

Sub autoritatea Consiliului Județean Teleorman funcționează un număr de 18 instituții și servicii publice care, potrivit art.67 alin.(1) din Legea nr.273/2006 privind finanțele publice locale, cu modificările și completările ulterioare, sunt structurate după modul de finanțare astfel :

a) integral din bugetul local :

- Centrul Școlar pentru Educație Incluziva Alexandria
- Centru Școlar pentru Educație Incluzivă Roșiorii de Vede
- Centrul de Resurse și Asistență Educațională
- Biblioteca Județeană „Marin Preda”
- Direcția Generală de Asistență Socială și Protecția Copilului

b) din venituri proprii și subvenții acordate de la bugetul propriu al județului :

- Serviciul Public Comunitar de Evidență a Persoanelor
- Muzeul Județean
- Centrul Județean de Conservare și Promovare a Culturii Tradiționale

- Căminul pentru Persoane Vârstnice Cervenia
- Căminul pentru Persoane Vârstnice Furculești
- Serviciul de Cooperare Internă și Internațională
- Serviciul Informatic
- Serviciul Deservire, Pază și Protocol
- Camera Agricolă Teleorman

c) integral din venituri proprii :

- Direcția Generală de Pază a județului Teleorman
- Spitalul Județean de Urgență Alexandria
- Spitalul de Pneumoftiziologie Roșiorii de Vede
- Spitalul de Psihiatrie Poroschia

POLITICI CONTABILE

Politicile contabile definesc o concepție contabilă pentru fiecare instituție publică în rezolvarea ansamblului problemelor financiare. Ele încorporează principiile, bazele, convențiile, regulile și practicile specifice adoptate de o entitate în conducerea curentă a activităților și a contabilității acestora, pentru întocmirea și prezentarea situațiilor financiare.

În cadrul Cosiliului Județean Teleorman s-au respectat conceptele de bază ale contabilității și anume :

- **principiul continuității activității**
- **principiul prevalenței economicului asupra juridicului (realității asupra aparenței)** : informațiile contabile prezentate în situațiile financiare sunt credibile, respectă realitatea economică a evenimentelor sau tranzacțiilor, nu numai forma lor juridică

- **principiul evaluării separate a elementelor de activ și pasiv**
- **principiul intangibilității** : a însemnat că bilanțul de închidere din anul precedent este egal cu bilanțul de deschidere din anul curent
- **principiul necompensării** : am ținut cont de faptul că orice compensare între elementele de activ și de pasiv sau între elementele de venituri și cheltuieli nu este admisă, cu excepția compensărilor între active și pasive permise de reglementările legale

- **principiul pragului de semnificație (importanței relative)** : elementele care au o valoare semnificativă sunt prezentate distinct, iar cele cu valori ne semnificative sunt prezentate într-o poziție globală. Se consideră că un element patrimonial este semnificativ, dacă omiterea sa ar influența în mod vădit decizia utilizatorilor situațiilor financiare

- **principiul permanenței metodelor** : metodele de evaluare au fost aplicate în mod consecvent de la un exercițiu financiar la altul.

În activitatea instituției s-a ținut cont de principiile enumerate mai sus și nu s-au constatat abateri de la aceste principii.

Informațiile cuprinse în situațiile financiare sunt relevante pentru nevoile conducerii în luarea unor decizii economice, credibile, comparabile și inteligibile, în sensul că :

- reprezintă fidel rezultatul patrimonial și poziția financiară a instituției publice
- sunt neutre ;
- sunt prudente ;
- sunt complete sub toate aspectele semnificative

Sistemul de evidență contabilă a mișcărilor din cadrul conturilor de disponibilități este apt să furnizeze informații cu privire la detalierea tuturor fluxurilor de numerar prin corespondență cu destinația sau proveniența acestora. Datoriile evidențiate în bilanț sunt clasificate după natura lor economică în datorii către furnizori, datorii către instituții de credit, datorii salariale și fiscale.

Plățile s-au efectuat cu respectarea prevederilor Legii finanțelor publice locale nr.273/2006 cu modificările și completările ulterioare, precum și ale Ordinului M.F.P. nr.1792/2002 completat și modificat prin Ordinul M.F.P. nr.547/2009 privind angajarea, lichidarea, ordonanțarea și plata cheltuielilor instituțiilor publice.

Situația financiară la **30 septembrie 2015** oferă o imagine fidelă a activelor, datoriilor, poziției financiare, performanței financiare și rezultatului financiar.

Situația financiară la data de **30 septembrie 2015** s-a întocmit pe modelul aprobat prin Ordinul ministrului finanțelor publice nr.465/2015 pentru aprobarea Normelor metodologice privind întocmirea și depunerea situațiilor financiare ale instituțiilor publice la **30 septembrie 2015**.

NOTE EXPLICATIVE

1. Execuția bugetului

Principalele repere ale analizei execuției bugetului propriu al județului Teleorman la data de **30 septembrie 2015**, sunt următorii indicatori economici :

- prevederile bugetare trimestriale totale sunt în suma de 226.625.000 lei pe partea de venituri,
- drepturi constatate în anul curent în sumă de 142.592.031 lei ;
- încasări realizate în sumă de 142.592.031 lei, reprezentând 62,92 % din prevederile bugetare la finele trimestrului III -2015, din care 29.590.099 lei (20,75%) reprezintă venituri proprii ;
- prevederile bugetare la trimestrul III sunt în suma 233.255.000 lei pe partea de cheltuieli,
- plățile nete efectuate la data de 30.09.2015 în sumă de 135.631.045 lei reprezintă 58,15 % față de prevederile bugetare ale primelor trimestre ale anului 2015 ;
- cheltuieli efective ale bugetului local în sumă de 112.073.774 lei.

La capitolul 68.02 – Asigurari si asistenta sociala, subcapitolul 68.02.06 – Asistenta sociala pentru familie si copii , sunt evidentiata cheltuieli in minus la articolul 20.05 – Bunuri de natura obiectelor de inventar in suma de -1.735 lei, ca urmare a procesului verbal de inventariere din anulm 2014 privind stabilirea rezultatelor inventarierii in cadrul DGASPC Teleorman, unde a rezultat un plus de inventar fata de ce era prevazut in listele de inventariere.

	Încasări realizate	Plăți efectuate	Excedent/deficit
Total, din care :	142.592.031	135.631.045	6.960.986
<i>Sectiunea de functionare</i>	<i>109.185.780</i>	<i>102.415.545</i>	<i>6.770.235</i>
<i>Sectiunea de dezvoltare</i>	<i>33.406.251</i>	<i>33.215.500</i>	<i>190.751</i>

lei-

Din analiza execuției bugetului de venituri și cheltuieli al instituțiilor și serviciilor finanțate integral sau parțial din venituri proprii, rezultă următoarele date :

- drepturi constatate în anul curent în sumă de 61.126.018 lei ;
- încasări realizate în sumă de 60.938.634 lei, reprezentând 88.32 % din prevederile bugetare ale primelor trei trimestre din anul 2015 în sumă de 68.999.000 lei;
- plățile nete efectuate la data de 30.09.2015 în sumă de 57.353.054 lei reprezintă 77.44% față de prevederile bugetare ale primelor trei trimestre din anul 2015 în sumă de 74.061.000 lei,
- excedent de casa înregistrat la 30.09.2015 în sumă de 3.585.580 lei, aparținând atât secțiunii de funcționare în sumă de 3.370.766 lei, cât și secțiunii de dezvoltare în sumă de 214.814 lei.
- cheltuieli efective ale bugetului instituțiilor și serviciilor finanțate integral sau parțial din venituri proprii sunt în sumă de 56.946.369 lei.

	Încasări realizate	Plăți efectuate	Excedent/deficit
Total, din care :	60.938.634	57.353.054	3.585.580
<i>Sectiunea de functionare</i>	58.697.951	55.327.185	3.370.766
<i>Sectiunea de dezvoltare</i>	2.240.683	2.025.869	214.814

Bugetul de venituri și cheltuieli s-a elaborat în condiții de echilibru financiar între venituri și cheltuieli , astfel în cât cheltuielile totale au fost majorate cu excedentul financiar al anului anterior obținut de Spitalul de Urgență Alexandria , Spitalul de Pneumoftiziologie Roșiorii de Vede, Spitalul de Psihiatrie Poroschia și Direcția județeană de Pază Teleorman.

II. CONTUL DE REZULTAT PATRIMONIAL

Contul de rezultat patrimonial reflecta situația veniturilor, finanțarilor și cheltuielilor din perioada de raportare. Veniturile și finanțările sunt prezentate pe feluri de venituri după natura sau sursa lor, indiferent dacă au fost încasate sau nu. Cheltuielile sunt prezentate pe feluri de cheltuieli după natura sau destinația lor, indiferent dacă au fost plătite sau nu.

În contul de rezultat patrimonial centralizat se înregistrează un excedent patrimonial de 32.761.860 lei. Acesta este mai mare decât excedentul patrimonial înscris în bilanț 32.744.762 lei cu suma de 17.098 lei, ce reprezintă finanțarea de la bugetul de stat primită de unitățile de învățământ special , precum și veniturile din bunuri și servicii primite cu titlu gratuit astfel :

- Centrul Școlar pentru Educație Incluzivă Rosiorii de Vede – 16.534 lei,
- Centrul Școlar pentru Educație Incluzivă Alexandria 463 lei și venituri cu titlu gratuit în suma de 1126 lei,
- Centru județean de resurse și asistență educațională Alexandria – 1.227 lei.

III. ACTIVE, STOCURI, CREANȚE, DATORII, CAPITALURI PROPRII ȘI CREȘTERI SEMNIFICATIVE ALE UNOR INDICATORI DE BILANȚ

Din analiza posturilor bilanțiere, se constată că totalul activelor este de 1.603.545.994 lei, din care :

- 19.922,022 lei – conturi la trezorerie și instituții de credit ;
 - 20.581 lei – conturi casa în lei,
 - 105.457 lei – dobanda de încasat, alte valori și avansuri de trezorerie,
 - 17.928.524 lei – stocuri, în scădere cu 645.361 lei față de începutul anului, cea mai mare parte a acestora reprezentând hrană, medicamente și materiale sanitare, materiale de natura obiectelor de inventar în folosință sau în magazie și combustibil, înregistrate de unitățile de învățământ special, asistență socială și sănătate ;
 - 24.490.811 lei – creanțe comerciale curente în scadere cu 60.746.134 lei față de începutul anului, scăderea provine din soldul debitor al contului 481.09 „Decontări între unitatea superioară și instituțiile subordonate „ prin care se evidențiază plățile efectuate de către instituțiile cu finanțare integrală din bugetul local ce se încheie la începutul anului 2015, prin contul 117 „Rezultatul reportat”.
 - 34.260 lei – creanțe bugetare în scadere față de începutul anului cu suma de 9.686 lei,
 - 890.521 lei creanțe din operațiuni cu fonduri externe nerambursabile,
 - împrumuturile pe termen scurt acordate în sumă de 3.246.545 lei reprezintă :
 - a) utilizarea excedentului de casă obținut la sfârșitul anului precedent pentru finanțarea cheltuielilor în sumă de 3.206.042 lei, provenit de la unitățile sanitare cu paturi și Direcția Județeană de Pază Teleorman.
 - b) diferența de 40.503 lei, reprezintă obiectul cauțiunii din dosarul nr.4905/2/2014 aflat pe rol la Curtea de Apel București – privind măsura ISPA Teleorman
 - active necurente – 1.657.091.060 lei, în creștere cu 41.577.972 lei față de începutul anului.
- Totalul datoriilor curente sunt în sumă de 25.657.246 lei, din care :
- 12.127.733 lei – datorii comerciale și avansuri,
 - 4.141.849 lei – datorii către bugete, în scadere cu 187.733 lei față de începutul anului ;
 - 3.206.042 lei – împrumuturi pe termen scurt, reprezintă sume utilizate din excedentului anului precedent pentru acoperirea temporară a golurilor de casă,
 - 3.665.504 lei – salariile angajaților, în scadere cu 213.921 lei față de începutul anului ;
 - 2.457.463 lei – datorii din operațiuni cu Fonduri externe nerambursabile și fonduri de la buget ;
 - 14.696 lei – alte drepturi convenite altor categorii de persoane (pensii, burse, ind.somaj) ;
 - 43.959 lei – venituri în avans,
 - Datoriile necurente sunt în sumă totală de 51.174.800 lei fiind aferente în principal creditelor interne pe care Consiliul Județean Teleorman le-a contractat pentru acoperirea cotei de cofinanțare a unor obiective de investiții finanțate din

fonduri externe nerambursabile precum și pentru finanțarea unor obiective de investiții de interes local.

Activele nete la 30 septembrie 2015 sunt de 1.649.917.526 lei, sumă egală cu valoarea capitalurilor proprii. Acestea înregistrează o creștere față de soldul la începutul anului de 43.371.532 lei.

Capitalurile proprii sunt reprezentate de următorii indicatori:

- 1.363.356.383 lei – rezerve și fonduri ,fiind în creștere cu 13.848.675 lei față de începutul anului,
- 250.816.381 lei – rezultat reportat (sold creditor) în creștere cu 84.056.144 lei, datorită rezultatului patrimonial(sold creditor) realizat la sfârșitul anului 2014 și repartizat în primul trimestru al anului 2015,
- rezultatul patrimonial aferent perioadei de raportare este de 32.744.762 lei, reprezentând excedent.

IV. PLĂȚI RESTANTE

Plățile restante din anexa 30 b sunt în sumă de 4.919.453 lei și reprezintă :

a) plăți restante din operațiuni comerciale în sumă de 3.377.585 lei, formate din

- plăți restante sub 30 de zile, în sumă de 605.410 lei ;
- plăți restante peste 30 de zile, în sumă de 1.383.544 lei ;
- plăți restante peste 90 de zile, în sumă de 505.536 lei ;
- plăți restante peste 120 de zile, în sumă de 883.095 lei

b) plăți restante față de bugetul general consolidat în suma de 1.541.868 lei formate din :

- plăți restante peste 1 an, în sumă de 1.541.868 lei

Plățile restante din operațiuni comerciale provin în majoritate de la Spitalul Județean de Urgență Alexandria și Spitalul de Pneumoftiziologie Roriorii de Vede, ce reprezintă restanțe către furnizorii de medicamente, materiale sanitare și hrană, achiziționate pentru :

- program oncologie
- program HIV/SIDA
- program diabet
- program susținere nou născuți
- program chirurgie vasculară
- program ortopedie, etc .

Plățile restante în sumă de 1.541.868 lei către bugetul general consolidat provin de la Direcția Generală de Pază a Județului Teleorman și reprezintă contribuții salariale și penalități.

În structura anexei 14b - Disponibil din mijloace cu destinație specială sunt cuprinse :

- sumele primite ca donații și sponsorizări cu un disponibil la sfârșitul perioadei de 14.993 lei,
- garanțiile materiale reținute gestionarilor conform Legii nr.22/1969 de 85.313 lei,

Execuția centralizată a bugetului propriu al județului Teleorman precum și a ordonatorilor terțiari de credite ai Consiliului Județean Teleorman a avut în vedere utilizarea judicioasă a creditelor bugetare, încasarea veniturilor, oportunitatea și legalitatea angajării și utilizării creditelor bugetare în limita și cu destinațiile aprobate, cât și asigurarea integrității bunurilor aflate în administrare din patrimoniul instituției.

DIRECTOR EXECUTIV,

Melintescu Valentina

CONTUL DE REZULTAT PATRIMONIAL

la data de 30.09.2015

-lei-

Cod 02

Nr. crt	Denumirea indicatorilor	Cod rand	An precedent	An curent
			1	2
1.	Venituri din impozite, taxe, contributi de asigurari si alte venituri ale bugetelor (ct.7300100+7300200+7310100+7310200+7320100+ 7330000+ 7340000+ 7350100+7350200+7350300+7350400+ 7350500+ 7350600+7360100+7390000+7450100+7450200+ 7450300+ 7450400+ 7450500+7450900+ 7460100+ 7460200+ 7460300+ 7460900)	02	103,495,656	84,499,177
2.	Venituri din activitati economice (ct.7210000+7220000+7510100+ 7510200+/-7090000)	03	11,567,762	53,432,919
3.	Finantari, subventii, transferuri, alocatii bugetare cu destinatie speciala (ct. 7510500+7710000+7720100+7720200+7730000+7740100+7740200+7750000+7760000+7780000+7790101+790109)	04	59,022,552	61,396,969
4.	Alte venituri operationale (ct.7140000+7180000+7500000+7510300+7510400+7810200+7810300 +7810401+7810402+7770000)	05	2,649,034	2,442,336
	TOTAL VENITURI OPERATIONALE (rd.02+03+04+05)	06	176,735,004	201,771,401
1.	Salariile si contributiile sociale aferente angajatilor (ct.6410000+6420000+6450100+6450200+6450300+ 6450400+ 6450500+6450600+ 6450800+6460000+6470000)	08	50,811,448	55,945,451
2.	Subventii si transferuri (ct.6700000+6710000+6720000+6730000+6740000+ 6750000+ 6760000+ 6770000+ 6780000+6790000)	09	37,198,054	46,472,440
3.	Stocuri, consumabile, lucrari si servicii executate de terti (ct.6010000+6020100+6020200+6020300+6020400+ 6020500+ 6020600+ 6020700+6020800+6020900+6030000+ 6060000+ 6070000+6080000+6090000+6100000+ 6110000+ 6120000+ 6130000+6140000+6220000+6230000+6240100+ 6240200+ 6260000+6270000+6280000+6290100)	10	34,874,250	42,154,458
4.	Cheltuieli de capital, amortizari si provizioane (ct.6290200+6810100+6810200+6810300+6810401+6810402+6820101+ 6820109+6820200+ 6890100+ 6890200)	11	33,382,245	19,706,976
5	Alte cheltuieli operationale (ct.6350000+6540000+6580000+6580101+6580109)	12	116,533	4,067,249

A	B	C	1	2
	TOTAL CHELTUIELI OPERATIONALE (rd.08+09+10+11+12)	13	156,382,530	168,346,574
	- EXCEDENT (rd.06- rd.13)	15	20,352,474	33,424,827
IV.	VENITURI FINANCIARE (ct. 7630000+7640000+7650100+7650200+76600 00+7670000+7680000+7690000+7860300+78 60400)	17	47,110	86,941
V.	CHELTUIELI FINANCIARE (ct. 6630000+6640000+6650100+6650200+66600 00+6670000+ 6680000+6690000+6860300+6860400+68608 00)	18	1,666,556	749,908
	- DEFICIT (rd.18- rd.17)	21	1,819,446	662,967
	- EXCEDENT (rd.15+20-16-21)	23	18,733,028	32,761,860
VIII.	VENITURI EXTRAORDINARE (ct.7910000)	25	195,620	
	- EXCEDENT (rd.25-rd.26)	28	195,620	
	- EXCEDENT (rd.27-28-29-30-31)	31	18,928,648	32,761,860

Conducatorul institutiei



Conducatorul compartimentului
financiar-contabil


Cod 03

DENUMIREA INDICATORULUI	Cod rand	TOTAL	CASA ct. 5310101	Buget de stat *) ct. 5200100/7700000	Buget local ct. 5210100/7700000	Buget asigurarilor sociale de stat ct. 5250101+/5250102/7700000	Buget asigurarilor pentru somaj ct. 5740101+/5740102/7700000	Buget Fond national de asigurari sociale de sanatate ct. 5750100/7700000	Buget trezoreriei statului ct. 5240100/7700000	Buget institutiilor publice finantate integral din veniturile proprii 5600101/7700000	Buget institutiilor publice finantate din veniturile proprii si suventii 5610101/7700000	Buget activitatii finantate din veniturile proprii si buget privatizate 5620101/7700000	Buget imprumutului interne si externe ct. 5140101+/5140101+/5170101/7700000	Buget fonduri externe neramb (sursa D) 5150103/7700000	Alte disponibilitati (ct.5xx)	
																1
A	B															
1. Incasari	02	222470084	3813505		142591078					54520405	6172633				15372463	
2. Plati	03	175818647	3795040	18224	101726555					50158063	5114216				15024773	
3. Numerar net din activitatea operationala (rd.02-03)	04	46651437	18465	-18224	40864523					4362342	1058417				347690	
1. Incasari	06	953			953											
2. Plati	07	32529915			30504046					1796031	229838					
3. Numerar net din activitatea de investitii (rd.06-07)	08	-32528962			-30503093					-1796031	-229838					
1. Incasari	10	182006			3400444					182006						
2. Plati	11	3400444			-3400444											
3. Numerar net din activitatea de finantare (rd.10-rd.11)	12	-3218438														
IV. CRESTEREA (DESCRESTEREA) NETA DE NUMERAR SI ECHIVALENT DE NUMERAR (rd.04+rd.08+rd.12)	13	10904037	18465	-18224	6960986					2748317	828579				347690	
V. NUMERAR SI ECHIVALENT DE NUMERAR LA INCEPUTUL ANULUI - sume recuperate din excedentul anului precedent*	14	11998666	2116		6629627					4623922					743001	
- sume utilizate din excedentul anului precedent*	14.1	52000								52000						
- sume utilizate din excedentul anului precedent*	14.2	3258042								3258042						
VI. NUMERAR SI ECHIVALENT DE NUMERAR LA SFARSITUL PERIOADEI (rd.13+rd.14+14.1-14.2-14.3)	15	19696661	20581	-18224	13590613					4166197	828579				1090691	

*) La unitatile administrativ-teritoriale si la unitatile de invatamant preuniversitar coloana 3 nu se aduna in coloana 1 - Total

**) Randurile 14.1 si 14.2 se completeaza pentru bugetele locale, bugetul Fondului pentru mediu, Bugetul veniturilor proprii, Bugetul veniturilor proprii si subventii, bugetele activitatilor de privatizare, fondurilor externe nerambursabile (sursa 08/D - in situatia existentei unui buget de venituri si cheltuieli)

***) Randurile 14.1 si 14.2 se completeaza pentru Bugetul fondurilor nerambursabile (sursa 08/D in situatia existentei doar a unui buget de cheltuieli si pentru bugetul creditelor interne si bugetul credit



Conducatorul compartimentului financiar-contabil



SITUATIA FLUXURILOR DE TREZORERIE

la data de 30.09.2015

Cod 04

-lei-

Denumirea indicatorilor	Cod rand	Total	Casa in valuta	Alte disponibilitati
A	B	1	2	3
1. Incasari	02	31,423,629	44,022	31,379,607
2. Plati	03	32,112,582	41,782	32,070,800
3. Numerar net din activitatea operationala (rd. 02-rd.03)	04	-688,953	2,240	-691,193
IV. CRESTEREA (DESCRESTEREA) NETA DE NUMERAR SI ECHIVALENT DE NUMERAR (rd.04+rd.08+rd.12)	13	-688,953	2,240	-691,193
V. NUMERAR SI ECHIVALENT DE NUMERAR LA INCEPUTUL ANULUI	14	953,119	✓	953,119 ✓
VI. NUMERAR SI ECHIVALENT DE NUMERAR LA FINELE PERIOADEI (rd.13+14 +15-16)	17	264,166	2,240	261,926

NOTA: Coloanale se completeaza astfel:

Col.1 TOTAL - (col.2+col.3+.....n)

Col.2 - ct. 5310402 "Casa in valuta"

Col.3 si urmatoarele de disponibilitati in lei si in valuta la unitati bancare: (5xxxxxx)

Conducatorul institutiei



Conducatorul compartimentului
financiar-contabil

CONSILIUL JUDETEAN TELEORMAN

DISPONIBIL DIN MIJLOACE CU DESTINATIE SPECIALA

la data de 30.09.2015

-lei-


Cod 05	Denumirea indicatorilor	Nr. rand	Disponibil la inceputul anului	Incasari	Plati	Disponibil la sfarsitul perioadei
		B	1	2	3	4=1+2-3
	A					
	TOTAL (rd.02 la 15) din care:	01	91,883	14,695,438	14,687,015	100,306
	-Sume primite ca donatii si sponsorizari (ct. 5500101, ct. 5500102/analitice distincte)	02	14,993			14,993
	-Garantii materiale retinute gestionarilor conform Legii nr.22/1969 (ct. 5500101, ct. 5500102/analitice distincte)	103	76,890	17,669	9,246	85,313
	Alte disponibilitati cu destinatie speciala (ct. 5500101, ct. 5500102/analitice distincte)	11		14,677,769	14,677,769	

Conducatorul compartimentului
financiar-contabilROMANIA
JUDETELUL Conducatorul institutiei
TELEORMAN

Situția plăților efectuate și a sumelor declarate pentru cota-parte aferentă cheltuielilor finanțate din FEN postaderare

31.09.2015

cod(02)	Denumirea programului cu finanțare UE(alți donatori)	din care:		Sume în curs de rambursare aferente cheltuielilor efectuate în anul curent	Sume solicitate la rambursare aferente cheltuielilor efectuate în anul curent aflate în	Sume rambursate aferente cheltuielilor efectuate în anul curent	Sume neautorizate de management aferente cheltuielilor efectuate în anul curent	Prefinanț are dedusă din sumele solicitate la rambursare aferente cheltuielilor efectuate în anii precedenți	Sume rezultate din neregulii sumele solicitate la rambursare aferente cheltuielilor efectuate în anul curent și anii precedenți	Sume rezultate din neregulii deduse din sumele solicitate la rambursare aferente cheltuielilor efectuate în anul curent
		Piști efectuate de la titlul 56	Piști efectuate pentru cota-parte FEN (alineat 02)							
B		1	2	3=2-4	4=5+6+7+8+10	6	7	8	9	10
	A	16.671.560,00	10.919.643,00	635.187,00	10.284.456,00	10.284.456,00				
(56.01)										
	Programe din Fondul Social European (FSE)(56.02)									
	Programe din Fondul de Coeziune (FC)(56.03)									
	Programe din Fondul European Agricol de Dezvoltare Rurală (FEADR)(56.04)									
	Programe din Fondul European pentru Pescuit (FEP)(56.05)									
	Programe din Fondul European de Garantare Agricolă (FEAGA)(56.06)									
	(56.07)									
	(ENPI)(56.08)									
	Sume aferente Fondului European pentru Refugiați (56.09)									
	Sume aferente Fondului European de Returnare (56.10)									
	Sume aferente Fondului European de Integrare a resortisanților țării terțe (56.11)									
	Sume aferente Fondului Frontierelor Externe (56.12)									
	Sume aferente din Facilitatea de Tranzite (56.14)									
	Programe finanțate din Facilitatea de Tranzite 2007-2013 (56.15)									
	Alte programe comunitare finanțate în perioada 2007-2013 (56.16)									
	Alte facilități și instrumente postaderare (56.16)									
	Mecanismul financiar SEE (56.17)									
	Mecanismul financiar norvegian (56.18)									
	Asistență tehnică în cadrul Programului Operațional Asistență Tehnică (56.19)									
	Asistență tehnică în cadrul programelor operaționale, altele decât Programul Operațional Asistență Tehnică (56.20)									
	Programul de cooperare elvețiano-român vizând reducerea disparităților economice și sociale din cadrul Uniunii Europene extinse (56.25)									
	Fondul European de Ajustare la Globalizare (56.26)									
	Asistență tehnică pentru mecanismele financiare SEE (56.27)									
	Fondul național pentru relații bilaterale aferent mecanismelor financiare SEE (56.28)									
40	Total (cod 01 la 24)	16.671.560,00	10.919.643,00	635.187,00	10.284.456,00	10.284.456,00				



Conducătorul compartimentului financiar-contabil

*) Se completează cu următoarele coduri:

- 07- pentru sursa 06
- 09- pentru sursa 01
- 10- pentru sursa 02
- 11- pentru sursa 03
- 12- pentru sursa 04
- 13- pentru sursa 05
- 14- pentru sursa 07
- 16- pentru sursa 20

Situatia platilor efectuate
din fonduri externe nerambursabile (FEN) postaderare (titlul 56 si titlul 58)

la data de 30.09.2015

-lei-

Nr. Crt	Denumirea Indicatorilor	Cod rand	Buget de stat (s01-stat)	Buget local (s02-local)	Bugetul asigurarilor sociale de stat (s03-bass)	Bugetul asigurarilor pentru somaj (s04-somaj)	Bugetul Fondului national unic de asigurari sociale de sanatate (s05-sanatate)	Bugetul institutiilor publice si activitatilor finantate integral sau partial din venituri proprii (s10-local)	Bugetul fondurilor externe neramb. (s08-stat+asigurari+local)	Bugetul creditelor externe (s06-stat+local)	Bugetul creditelor interne (s07-stat+local)	Bugetul institutiilor publice si activitatilor finantate integral sau partial din venituri proprii (s20-stat+asigurari+autonome)	Bugetul institutiilor publice si activitatilor finantate integral din venituri proprii (s10-stat+autonome)
			1	2	3	4	5	6	7	8	9	10	11
A	B												
1	Total plati (titlu VIII cod56 si titlu X cod58) (rd.02+11)			16671560									
2	Total plati (titlul VIII cod 56) (rd.3 la rd.10)			16671560									
10	Active financiare (rd.11)			16671560									

Conducatorul compartimentului financiar-contabil

OMANA
JUDEȚUL JUDEȚUL
1
CONDUCTORUL INSTITUTIEI

SITUATIA

unor indicatori referitori la protec_ia copilului si a persoanelor cu handicap

la data de 30.09.2015

Cod 08

Denumire	Cod rand	Numar
Copii aflati în familii substitutive *)	001	586
Copii protejati în:	002	360
Centre de plasament	003	280
Centre de îngrijire de zi	004	70
Centre maternale **)	005	10
Persoane cu handicap institutionalizate în unitati deprotectie	006	238
Asistenti personali pentru persoanele cu handicap	007	825

*) La asistentii maternali angajati ai serviciilor publice, la rude pâna la gr. IV inclusiv, la alte familii si persoane, încredintati în vederea adoptiei.

***) Coloana „Numar” se va completa cu numarul de cupluri mama-copil.

Conducatorul institutiei

Conducatorul compartimentului
financiar-contabil

Cod 51

PLATI RESTANTE

I.

la data de 30.09.2015


DENUMIREA INDICATORILOR	Nr. rand	Sold la inceputul anului	Sold la finele perioadei	
			TOTAL	Din care: aferez sumelor angajate cu prevederi bugetare
A	B	1	2	3
PLATI RESTANTE-TOTAL (rd. 150+300),din care:	01	4,510,861	4,919,453	3,377,585
sub 30 de zile (rd. 151+301)	02	743,485	605,410	605,410
peste 30 de zile (rd. 152+302)	03	1,099,373	1,383,544	1,383,544
peste 90 de zile (rd. 153+303)	04	731,167	505,536	505,536
peste 120 zile (rd.154+304)	05	394,968	883,095	883,095
peste 1 an rd. 155+305)	06	1,541,868	1,541,868	
PLATI RESTANTE-TOTAL SECTIUNEA DE FUNCTIONARE (rd.160+170+240+250+270+280+290), din care:	150	4,510,861	4,919,453	3,377,585
sub 30 de zile (rd.161+171+241+251+271+281+291)	151	743,485	605,410	605,410
peste 30 de zile (rd.162+172+242+252+272+282+292)	152	1,099,373	1,383,544	1,383,544
peste 90 de zile (rd. 163+173+243+253+273+283+293)	153	731,167	505,536	505,536
peste 120 zile (rd. 165+174+245+257+274+284+294)	154	394,968	883,095	883,095
peste 1 an (rd. 166+175+246+258+275+285+295)	155	1,541,868	1,541,868	
Plati restante catre furnizori, creditorii din operatii comerciale (ct.4010100, ct.4030100, ct.4620101, ct.4620109) (rd.161+162+163+165+166) din care:	160	2,968,993	3,377,585	3,377,585
sub 30 de zile	161	743,485	605,410	605,410
peste 30 de zile	162	1,099,373	1,383,544	1,383,544
peste 90 de zile din care:	163	731,167	505,536	505,536
peste 120 zile	165	394,968	883,095	883,095
Plati restante fata de bugetul general consolidat (rd.171+172+173+174+175) ct.4310100,ct.4310200, ct.4310300,ct.4310400,ct.4310500, ct.4310700,ct.4370100,ct.4370200,ct.4370300,ct.4420300, ct.4440000, ct.4460000,ct.4480100) din care:	170	1,541,868	1,541,868	
peste 1 an	175	1,541,868	1,541,868	

*) Se completeaza cu urmatoarele coduri:

- 40 - pentru total plati restante;
- 41 - pentru plati restante din bugetul de stat;
- 42 - pentru plati restante din bugetele locale;
- 43 - pentru plati restante din bugetul asigurarilor sociale de stat;
- 44 - pentru plati restante din bugetul asigurarilor pentru somaj;
- 45 - pentru plati restante din bugetul Fondului national unic de asigurari sociale de sanatate;
- 46 - pentru plati restante din credite externe;
- 47 - pentru plati restante din credite interne;
- 48 - pentru plati restante din fonduri externe nerambursabile;
- 51 - pentru plati restante ale institutiilor publice finantate integral din venituri proprii;
- 53 - pentru plati restante ale institutiilor publice finantate partial din venituri proprii;
- 54 - pentru plati restante ale iactivitatilor finantate integral din venituri proprii;

Conducatorul compartimentului
financiar-contabil

Conducatorul institutiei



Nr. rd.	Explicatie	Plati restante		Plati restante aferente programelor nationale		Plati restante aferente fondurilor externe nerambursabile postaderare *****)		Plati restante aferente fondurilor externe nerambursabile preaderare (sursa08)	
		total **)	din care: arierate ***)	total	din care: arierate	total	din care: arierate	total	din care: arierate
0		1	1.1	2	2.1	3	3.1	4	4.1
1	sold la finele lunii precedente	5258850	3239254						
2	sold la finele perioadei	4919453	2930499						

*) Se completeaza cu urmatoarele coduri:

- 40 - pentru total plati restante;
- 42 - pentru plati restante din bugetele locale (sectiune functionare, sectiune dezvoltare);
- 46 - pentru plati restante din credite externe (sectiune dezvoltare);
- 47 - pentru plati restante din credite interne (sectiune dezvoltare);
- 48 - pentru plati restante din fonduri externe nerambursabile;
- 51 - pentru plati restante ale institutiilor publice finantate integral din venituri proprii (sectiune functionare, sectiune dezvoltare);
- 53 - pentru plati restante ale institutiilor publice finantate partial din venituri proprii (sectiune functionare, sectiune dezvoltare);
- 54- pentru plati restante ale activitatilor finantate integral din venituri proprii

**) Sumele vor corespunde cu rd. 1 din Anexa 30b.

***) Sumele vor corespunde cu rd. 4+5+6 din Anexa 30b.

****) Rd.3 se completeaza numai la cod 51. Pentru indeplinirea conditiei prevazute la art.49 alin.(13x8) din Legea nr.273/2006 privind

finantele publice, cu modificarile si completarile ulterioare, procentul calculat la rd.3 coloana 1.1 trebuie sa fie mai mare de 3%.

*****) Se vor cuprinde platile restante care se suporta din bugetul local sau din bugetele institutiilor publice

finantate integral sau partial din venituri proprii de subordonare locala, de la titlul de cheltuieli bugetare 56 Proiecte cu finantare din fonduri externe nerambursabile (FEN) postaderare, cu exceptia celor de la sursa 08.

Conducatorul compartimentului financiar-contabil

ROMANIA
 JUDEȚUL Vâlcea
 TEHRMAN Z
 1
 JUDEȚUL Vâlcea

[Signature]

SITUATIA ACTIVELOR SI DATORIILOR INSTITUTIILOR PUBLICE
 DIN ADMINISTRATIA LOCALA

Cod 18 la data de 30.09.2015 -lei-

Nr. rand		Cod rand	Sold la inceputul anului	Sold la sfarsitul perioadei
A	B	C	1	2
	Numerar în lei în casieria institutiilor publice locale si ale institutiilor publice de subordonare locala, (ct.5310101)	4	2116	20581
	Disponibilitati în lei ale institutiilor publice locale si ale institutiilor publice de subordonare locala, la trezorerii (ct.5100000+ct.5120101+ct.5120501+ct.5150101+ct.5150103+ct.5150500+ct.5150600+ct.5160101+ct.5160301 +ct.5160302+ct.5170101+ct.5170301+ct.5170302+ct.5210100+ct.5210300+ct.5280000+ct.5290201+ct.5290301+ct.5290400+ ct.5290901+ct.5500101+ct.5520000+ct.5550101 +ct.5570101+ct.5580101+ct.5580201+ct.5600101+ ct.5600300+ct.5610100+ct.5610300+ct.5620101+ct.5620300-ct.7700000), din care :	5	5366923	19657856
	Total (in baze cash) (rd.04+05)	8	5369039	19678437
	Total (in baze accrual) (rd.08+09)	10	5369039	19678437
	Excedentele cumulate ale bugetelor locale (ct.5210300)	11	6629627	
	Total (în baze cash) (rd.11)	13	6629627	
	Total (în baze accrual) (rd.13+14)	15	6629627	
	Avansuri de trezorerie, acordate în lei (ct.5420100)	22	1193	3260
	Alte valori (ct.5320100+ct.5320200+ct.5320300+ct.5320400+ct.	23	138865	102197

	5320500+ ct.5320600+ct.5320800)			
	Disponibilitati ale institutiilor publice locale si ale institutiilor de subordonare locala la institutiile de credit rezidente (ct.5110101+ ct.5110102+ct.5120102+ct.5120402+ct.5120502+ ct.5150102+ ct.5150202+ ct.5160102+ct.5160202+ ct.5170102+ ct.5170202+ ct.5290202+5290302+ct.5290902+ct.5500102+ct.5550102+ct.5550202+ct.5570202+ct.5580102+ ct.5580302+ ct.5600102+ct.5600103+ct.5620102+ct.5620103), din care :	32	953119	261926
	Numerar în valuta în casieria institutiilor publice, (ct.5310402)	35		2240
	Total (în baze cash) (rd.32+35)	36	953119	264166
	Total (în baze accrual) (rd.36+37)	38	953119	264166
	Participatiile autoritatilor locale la alte societati care nu sunt organizate pe actiuni (regii autonome, srl, comandita, etc.) (ct.2600300 - ct.2960103)	141	2522012	2522012
	Total (la valoarea de intrare mai putin ajustarile cumulate pentru pierderea de valoare) (rd.141)	142	2522012	2522012
1	Creante comerciale necurente legate de livrari de bunuri si servicii de catre autoritatile locale sau de institutii subordonate acestora (ct.4110201+ct.4110208+ct.4130200+ct.4610201 - ct.4910200 - ct.4960200) Total (rd.158+159+160+164), din care:	157	386047	372798
	-de la populatie (gospodariile populatiei) (S.14)	158	24627	11378
	-de la societati	159	361420	361420

	nefinanciare (S.11),			
	Creante comerciale curente legate de livrari de bunuri si servicii de catre autoritatile locale sau de institutii subordonate acestora (ct.2320000+ct.2340000+ct.4090101+ct.4090102+ct.4110101+ ct.4110108+ ct.4130100+ct.4180000+ct.4610101 - ct.4910100 - ct.4960100). Total (rd.166+167+168+172), din care de la :	165	27217563	22275372
	- de la societati nefinanciare (S.11),	167	25722081	22264898
	-de la institutiile publice, din care: (rd.169+170+171)	168	1437877	10474
	- Administratia locala (exclusiv fondurile de securitate sociala) (S.1313)	170		10474
	- Fonduri de securitate sociala (S.1314)	171	1437877	
	-de la nerezidenti (State membre si institutii si organisme ale Uniunii Europene, State nonmembre si organizatii internationale nerezidente ale Uniunii Europene) (S.21, S.22)	172	57605	
1	Sume datorate tertilor reprezentând garantii si cautiuni aflate în conturile institutiilor publice (ct.4280101+ct.4280201+ct.4620109+ct.4620209) Total (rd.204+205+206), din care :	203	132538	125476
	- salariatilor (gospodariile populatiei) (S.143)	204	21450	25895
	- societati nefinanciare (S.11)	205	111088	99581
	Sume primite din excedentul anului precedent pentru acoperirea golurilor temporare de casa si pentru finantarea cheltuielilor sectiunii de dezvoltare	267.1		3206042

	(ct.5190107+ct.5190190)			
	Total (în baze cash) (rd.262+266+267+267.1)	268		3206042
	Total (în baze accrual) (cash+dobânzi) (rd.268+274)	275		3206042
	Credite pe termen lung primite (contractate, garantate, asimilate, etc.) de institutiile publice locale (ct.1620200+ct.1630200+ct.1670201+ct.1670202+ct.1670203+ ct.1670209). Total (rd.287+288+289+289.1) din care acordate de :	286	49899735	47090992
	-Societati care accepta depozite, exclusiv banca centrala (S.122)	287	49899735	47090992
	Total (in baze cash) (rd.286)	290	49899735	47090992
	Datorii comerciale necurente legate de livrari de bunuri si servicii (ct.4010200+ct.4030200+ct.4040200+ct.4050200+ct.4620201). Total (rd.313+314+318+319), din care catre :	312	2561541	2561541
	- Societati nefinanciare (S.11)	313	2561541	2561541
	Datorii comerciale curente legate de livrari de bunuri si servicii (ct.4010100+ct.4030100+ct.4040100 +ct.4050100+ct.4080000 + ct.4190000+ ct.4620101) Total (rd.321+322+326+327), din care catre :	320	7764578	9694525
	- Societati nefinanciare (S.11)	321	7763286	9693233
	-Alti rezidenti (Alti intermediari financiari, exclusiv societatile de asigurare si fondurile de pensii, Auxiliari financiari, Societati de asigurare, Fondurile de pensii) (S.125, S.126, S.128, S.129)	326	1292	1292
	Datoriile institutiilor publice din	331	2602663	4099582


administratia locala catre bugete (ct.4420300+ ct.4310100+ct.4310200+ct. .4310300+ct.4310400+ ct.4310500+ ct.4310700+ct. 4370100+ct.4370200+ct.43 70300+ ct.4420800 +ct.4440000+ct.4460000+c t.4480100)			
Salariile angajatilor (ct 4210000+ct.4230000+ct.42 60000 +ct.4270100+ct. 4270300 +ct.4280101)	332	3879425	3665504
Alte drepturi cuvenite altor categorii de persoane (ct.4260000+ct.4270200 +ct. 4270300+ct.4290000+ct.43 80000)	333		14696
Total (rd.331+332+333+334)	335	6482088	7779782
Provizioane necurente (ct.1510201+ ct.1510202+ ct.1510203 +ct.1510204 +ct.1510208), din care:	342.1	1953551	1472425
Provizioane necurente, constituite conform O.M.F.P. 416/2013 reprezentând arierate în litigiu (din soldul ct. 1510201)	342.2	957872	523571
Provizioane necurente, constituite conform OUG 71/2009 si OG 17/2012 reprezentând drepturi salariale câstigate în instanta (ct.1510203)	342.3	453069	453069
Provizioane curente (ct. 1510101+ct.1510102+ ct.1510103+ ct.1510104+ ct.1510108) , din care:	343	194255	

Nota

Sectoarele si subsectoarele definite conform Sistemului European de Conturi (SEC' 95)	utilizator Anexa 40	Cod SEC'95
Societati nefinanciare		S.11
Societati financiare		S.12
Banca centrala		S.121
Societati care accepta depozite, exclusiv banca centrala		S.122
Fonduri de piata monetara		S.123
Fonduri de investitii, altele decat fondurile de piata monetara		S.124
Alti intermediari financiari, exclusiv societati de asigurare si fonduri de pensii		S.125
Auxiliari financiari		S.126
Societati de asigurare (SA)		S.128
Fonduri de pensii (FP)		S.129
Administratii publice		S.13
Administratia centrala(exclusiv fondurile de securitate sociala)		S.1311
Administratia locale(exclusiv fondurile de securitate sociala)		S.1313
Fonduri de securitate sociala		S.1314
Gospodariile populatiei		S.14
Restul lumii		S.2
State membre si institutii si organisme ale Uniunii Europene		S.21
Statele membre ale Uniunii Europene		S.211
Institutii si organisme ale Uniunii Europene		S.212
State nonmembre si organizatii internationale nerezidente ale Uniunii Europene		S.22

Conducatorul institutiei

J. B. W.

Conducatorul compartimentului
financiar-contabil

H

CONTUL DE EXECUTIE A BUGETULUI LOCAL- VENITURI

la data de 30.09.2015

-lei-

Cod 20

Denumirea indicatorilor	Cod indicator	Prevederi bugetare		Drepturi constatate			Incasari realizate	Stingeri pe alte cai decat incasari	Drepturi constatate de incasat
		anuale aprobate la finele perioadei de raportare	trimestriale cumulate	Total, din care:	din anii precedenti	din anul curent			
A	B	1	2	3=4+5	4	5	6	7	8=3-6-7
VENITURI -TOTAL(cod 00.02+00.15+00.16+00.17+45.02)	000102	272,677,000	226,625,000	142,592,031		142,592,031	142,592,031		
VENITURI PROPRII (cod 00.02-11.02- 37.02+ 00.15+ 00.16)	4802	40,249,000	28,394,000	31,790,099		31,790,099	31,790,099		
I. VENITURI CURENTE (cod 00.03+00.12)	0002	133,885,000	108,360,000	86,572,146		86,572,146	86,572,146		
A. VENITURI FISCALE (cod 00.04+06.02+00.09+00.10+00.11)	0003	130,987,000	106,262,000	84,498,658		84,498,658	84,498,658		
A1. IMPOZIT PE VENIT, PROFIT SI CASTIGURI DIN CAPITAL (cod 00.05+00.06+00.07)	0004	36,781,000	25,868,000	29,503,068		29,503,068	29,503,068		
A1.2. IMPOZIT PE VENIT, PROFIT SI CASTIGURI DIN CAPITAL DE LA PERSOANE FIZICE(cod 03.02+04.02)	0006	36,781,000	25,868,000	29,503,068		29,503,068	29,503,068		
Cote si sume defalcate din impozitul pe venit (cod 04.02.01+04.02.04)	0402	36,781,000	25,868,000	29,503,068		29,503,068	29,503,068		
Cote defalcate din impozitul pe venit	040201	20,340,000	13,537,250	16,402,104		16,402,104	16,402,104		
Sume alocate din cotele defalcate din impozitul pe venit pentru echilibrarea bugetelor locale	040204	16,441,000	12,330,750	13,100,964		13,100,964	13,100,964		
A4.IMPOZITE SI TAXE PE BUNURI SI SERVICII (cod 11.02+12.02+15.02+16.02)	0010	94,206,000	80,394,000	54,995,590		54,995,590	54,995,590		
Sume defalcate din TVA (cod 11.02.01+11.02.02+11.02.05+11.02.06)	1102	93,636,000	79,966,000	54,783,000		54,783,000	54,783,000		
Sume defalcate din taxa pe valoarea adaugata pentru finantarea cheltuielilor descentralizate la nivelul judetelor	110201	31,224,000	23,783,000	23,783,000		23,783,000	23,783,000		
Ţme defalcate din taxa pe valoarea adaugata pentru drumuri	110205	7,457,000	7,457,000	/		/			
464.00.00*A.110202 defal									

A	B	1	2	3=4+5	4	5	6	7	8=9-6-7
Sume defalcate din taxa pe valoarea adaugata pentru echilibrarea bugetelor locale	110206	54,955,000	48,726,000	31,000,000		31,000,000	31,000,000		
Taxe pe utilizarea bunurilor, autorizarea utilizarii bunurilor sau pe desfasurarea de activitati (cod 16.02.02+16.02.03+16.02.50)	1602	570,000	428,000	212,590		212,590	212,590		
Impozit pe mijloacele de transport (cod 16.02.02.01+16.02.02.02)	160202	380,000	285,000	212,590		212,590	212,590		
Impozit pe mijloacele de transport detinute de persoane fizice	16020201	80,000	60,000	54,251		54,251	54,251		
Impozit pe mijloacele de transport detinute de persoane juridice	16020202	300,000	225,000	158,339		158,339	158,339		
Taxe si tarife pentru eliberarea de licente si autorizatii de functionare	160203	190,000	143,000						
C. VENITURI NEFISCALE (cod 00.13+00.14)	0012	2,898,000	2,098,000	2,073,488		2,073,488	2,073,488		
C1. VENITURI DIN PROPRIETATE (cod 30.02+31.02)	0013	1,100,000	825,000	1,409,910		1,409,910	1,409,910		
Venituri din proprietate (cod 30.02.01+30.02.05+30.02.08+30.02.50)	3002	1,100,000	825,000	1,409,910		1,409,910	1,409,910		
Venituri din concesiuni si inchirieri (cod 30.02.05.30)	300205	1,100,000	825,000	1,409,910		1,409,910	1,409,910		
Alte venituri din concesiuni si inchirieri de catre institutiile publice	30020530	1,100,000	825,000	1,409,910		1,409,910	1,409,910		
C2. VANZARI DE BUNURI SI SERVICII (cod 33.02+34.02+35.02+36.02+37.02)	0014	1,798,000	1,273,000	663,578		663,578	663,578		
Venituri din prestari de servicii si alte activitati (cod 33.02.08+33.02.10+33.02.12+33.02.24+33.02.27+33.02.28+33.02.50)	3302	240,000	180,000	147,012		147,012	147,012		
Alte venituri din prestari de servicii si alte activitati	330250	240,000	180,000	147,012		147,012	147,012		
Amenzi, penalitati si confiscari (cod 35.02.01 la 35.02.03+35.02.50)	3502	130,000	98,000	13,879		13,879	13,879		
Venituri din amenzi si alte sanctiuni aplicate potrivit dispozitiilor legale (cod 35.02.01.02)	350201	130,000	98,000						
Venituri din amenzi si alte sanctiuni aplicate de catre alte institutii de specialitate	35020102	130,000	98,000						
Alte amenzi, penalitati si confiscari	350250			13,879		13,879	13,879		
Diverse venituri (cod 36.02.01+36.02.05+36.02.06+36.02.07+36.02.11+36.02.14+36.02.22+36.02.23+36.02.50)	3602	1,428,000	995,000	502,687		502,687	502,687		
Alte venituri	360250	1,428,000	995,000	502,687		502,687	502,687		
Varsaminte din sectiunea de functionare pentru finantarea sectiunii de dezvoltare a bugetului local (cu semnul minus)	370203	-27,989,000	-21,475,000	-10,530,000		-10,530,000	-10,530,000		✓
Varsaminte din sectiunea de functionare	370204	27,989,000	21,475,000	10,530,000		10,530,000	10,530,000		✓

A	B	1	2	3=4+5	4	5	6	7	8=3-6-7
II. VENITURIDIN CAPITAL (cod 39.02)									
Venituri din valorificarea unor bunuri (cod 39.02.01+39.02.03+39.02.04+ 39.02.07+39.02.10)	0015			953		953	953		
	3902			953		953	953		
Venituri din vanzarea unor bunuri aparținând domeniului privat al statului sau al unitatilor administrative-teritoriale	390207			953		953	953		
IV. SUBVENTII (cod 00.18)									
SUBVENTII DE LA ALTE NIVELE ALE ADMINISTRATIEI PUBLICE (cod 42.02+43.02)	0017	85,278,000	72,529,000	45,708,276		45,708,276	45,708,276		
	0018	85,278,000	72,529,000	45,708,276		45,708,276	45,708,276		
Subventii de la bugetul de stat (cod 42.02.01+42.02.05+42.02.10+42.02.12 la 42.02.21 + 42.02.28+42.02.29+42.02.32 la 42.02.36+42.02.40 la 42.02.42 +42.02.44 la 42.02.46+42.02.51+42.02.52+42.02.54+42.02.55+42.02.62+42.02.65 la 42.02.67)	4202	85,278,000	72,529,000	45,590,787		45,590,787	45,590,787		
Subventii de la bugetul de stat catre bugetele locale pentru finantarea investitiilor in sanatate (cod 42.02.16.01 la 42.02.16.03)	420216	1,260,000	1,260,000	1,067,000		1,067,000	1,067,000		
Subventii de la bugetul de stat catre bugetele locale pentru finantarea aparaturii medicale si echipamentelor de comunicatii in urgenta in sanatate	42021601	1,260,000	1,260,000	1,067,000		1,067,000	1,067,000		
Subventii din veniturile proprii ale Ministerului Sanatatii catre bugetele locale pentru finantarea investitiilor in sanatate (cod 42.02.18.01 la 42.02.18.03)	420218	3,000,000	3,000,000	155,000		155,000	155,000		
Subventii din veniturile proprii ale Ministerului Sanatatii catre bugetele locale pentru finantarea altor investitii in sanatate	42021803	3,000,000	3,000,000	155,000		155,000	155,000		
Subventii de la bugetul de stat catre bugetele locale necesare sustinerii derularii proiectelor finantate din fonduri externe nerambursabile (FEN) postaderare	420220	16,669,000	12,504,000	4,423,752		4,423,752	4,423,752		
Finantarea dierpturilor acordate persoanelor cu handicap	420221	41,553,000	33,000,000	31,526,256		31,526,256	31,526,256		
Subventii din bugetul de stat pentru finantarea camerelor agricole	420244	600,000	569,000	425,000		425,000	425,000		
Subventii primite de la bugetul de stat pentru finantarea unor programe de interes national (cod 42.02.51.01+42.02.51.02)	420251	1,270,000	1,270,000	1,074,889		1,074,889	1,074,889		
Subventii primite de la bugetul de stat pentru finantarea unor programe de interes national, destinate sectiunii de functionare a bugetului local	42025101	1,270,000	1,270,000	1,074,889		1,074,889	1,074,889		
Finantarea Programului National de Dezvoltare Locala	420265	20,926,000	20,926,000	6,918,890		6,918,890	6,918,890		
Subventii de la alte administratii (cod. 4302)	4302			117,489		117,489	117,489		

A	B	1	2	3=4+5	4	5	6	7	8=3-6-7
43.02.01+43.02.04+43.02.07+43.02.08+43.02.20+43.02.21+43.02.23+43.02.24)									
Alte subvenții primite de la administrația centrală pentru finanțarea unor activități	430220			117,489		117,489	117,489		
Sume primite de la UE/ăți donatori în contul platilor efectuate și prefinanțari (cod 45.02.01 la 45.02.05+45.02.07+45.02.08+45.02.15 la 45.02.21)	4502	53,514,000	45,736,000	10,310,656		10,310,656	10,310,656		
Fondul European de Dezvoltare Regională (cod 45.02.01.01 la 45.02.01.03)	450201	53,514,000	45,736,000	10,310,656		10,310,656	10,310,656		
Sume primite în contul platilor efectuate în anul curent	45020101	53,414,000	45,636,000	10,284,456		10,284,456	10,284,456		
Sume primite în contul platilor efectuate în anii anteriori	45020102	100,000	100,000	26,200		26,200	26,200		
VENITURILE SECȚIUNII DE FUNCTIONARE (cod 00.02+00.16+00.17) - TOTAL	000102	149,319,000	121,724,000	109,185,780		109,185,780	109,185,780		
VENITURI PROPRII (00.02-11.02-37.02+00.16)	4802	40,249,000	28,394,000	31,789,146		31,789,146	31,789,146		
I. VENITURI CURENTE (cod 00.03+00.12)	0002	105,896,000	86,885,000	76,042,146		76,042,146	76,042,146		
A. VENITURI FISCALE (cod 00.04+06.02+00.09+00.10+00.11)	0003	130,987,000	106,262,000	84,498,658		84,498,658	84,498,658		
A1. IMPOZIT PE VENIT, PROFIT SI CASTIGURI DIN CAPITAL (cod 00.05+00.06+00.07)	0004	36,781,000	25,868,000	29,503,068		29,503,068	29,503,068		
A1.2. IMPOZIT PE VENIT, PROFIT SI CASTIGURI DIN CAPITAL DE LA PERSOANE FIZICE(cod 03.02+04.02)	0006	36,781,000	25,868,000	29,503,068		29,503,068	29,503,068		
Cote și sume defalcate din impozitul pe venit (cod 04.02.01+04.02.04)	0402	36,781,000	25,868,000	29,503,068		29,503,068	29,503,068		
Cote defalcate din impozitul pe venit	040201	20,340,000	13,537,250	16,402,104		16,402,104	16,402,104		
Sume alocate din cotele defalcate din impozitul pe venit pentru echilibrarea bugetelor locale	040204	16,441,000	12,330,750	13,100,964		13,100,964	13,100,964		
A4. IMPOZITE SI TAXE PE BUNURI SI SERVICII (cod 11.02+12.02+15.02+16.02)	0010	94,206,000	80,394,000	54,995,590		54,995,590	54,995,590		
Sume defalcate din TVA (cod 11.02.01+11.02.02+11.02.05+11.02.06)	1102	93,636,000	79,966,000	54,783,000		54,783,000	54,783,000		
Sume defalcate din taxa pe valoarea adăugată pentru finanțarea cheituielilor descentralizate la nivelul județelor	110201	31,224,000	23,783,000	23,783,000		23,783,000	23,783,000		
Sume defalcate din taxa pe valoarea adăugată pentru drumuri	110205	7,457,000	7,457,000						
Sume defalcate din taxa pe valoarea adăugată pentru echilibrarea bugetelor locale	110206	54,955,000	48,726,000	31,000,000		31,000,000	31,000,000		
Taxe pe utilizarea bunurilor, autorizarea utilizării bunurilor sau pe desfasurarea de activități (cod 1602	1602	570,000	428,000	212,590		212,590	212,590		


A	B	1	2	3=4+5	4	5	6	7	8=3-6-7
16.02.02+16.02.03+16.02.50)									
Impozit pe mijloacele de transport (cod 16.02.02.01+16.02.02.02)	160202	380,000	285,000	212,590		212,590	212,590		
Impozit pe mijloacele de transport deținute de persoane fizice	16020201	80,000	60,000	54,251		54,251	54,251		
Impozit pe mijloacele de transport deținute de persoane juridice	16020202	300,000	225,000	158,339		158,339	158,339		
Taxe si tarife pentru eliberarea de licente si autorizatii de functionare	160203	190,000	143,000						
C. VENITURI NEFISCALE (cod 00.13-00.14)	0012	-25,091,000	-19,377,000	-8,456,512		-8,456,512	-8,456,512		
C1. VENITURI DIN PROPRIETATE (cod 30.02-31.02)	0013	1,100,000	825,000	1,409,910		1,409,910	1,409,910		
Venituri din proprietate (cod 30.02)	3002	1,100,000	825,000	1,409,910		1,409,910	1,409,910		
30.02.01+30.02.05+30.02.08+30.02.50)	300205	1,100,000	825,000	1,409,910		1,409,910	1,409,910		
Venituri din concesiuni si inchirieri (cod 30.02.05.30)	30020530	1,100,000	825,000	1,409,910		1,409,910	1,409,910		
Alte venituri din concesiuni si inchirieri de catre institutiile publice	0014	-26,191,000	-20,202,000	-9,866,422		-9,866,422	-9,866,422		
C2. VANZARI DE BUNURI SI SERVICII (cod 33.02+34.02-35.02+36.02+37.02)	3302	240,000	180,000	147,012		147,012	147,012		
Venituri din prestari de servicii si alte activitati (cod 33.02.08+33.02.10+33.02.12+33.02.24+33.02.27+33.02.28+33.02.50)	330250	240,000	180,000	147,012		147,012	147,012		
Alte venituri din prestari de servicii si alte activitati	3502	130,000	98,000	13,879		13,879	13,879		
Amenzi, penalitati si confiscari (cod 35.02.01 la 35.02.03+35.02.50)	350201	130,000	98,000						
Venituri din amenzi si alte sanctiuni aplicate potrivit dispozitiilor legale (cod 35.02.01.02)	35020102	130,000	98,000						
Venituri din amenzi si alte sanctiuni aplicate de catre alte institutii de specialitate	350250			13,879		13,879	13,879		
Alte amenzi, penalitati si confiscari	3602	1,428,000	995,000	502,687		502,687	502,687		
Diverse venituri (cod 36.02.01+36.02.05+36.02.06+36.02.11+36.02.14+36.02.50)	360250	1,428,000	995,000	502,687		502,687	502,687		
Alte venituri	3702	-27,989,000	-21,475,000	-10,530,000		-10,530,000	-10,530,000		
Transferuri voluntare, altele decat subventiile (cod 37.02.01+37.02.03+37.02.50)	370203	-27,989,000	-21,475,000	-10,530,000		-10,530,000	-10,530,000		
Varsaminte din sectiunea de functionare pentru finantarea sectiunii de dezvoltare a bugetului local (cu semnul minus)	0017	43,423,000	34,839,000	33,143,634		33,143,634	33,143,634		
IV. SUBVENTII (cod 00.18)	0018	43,423,000	34,839,000	33,143,634		33,143,634	33,143,634		
SUBVENTIILE LA ALTE NIVELE ALE ADMINISTRATIEI PUBLICE (cod 42.02+43.02)									

A	B	1	2	3=4+5	4	5	6	7	8=3-6-7
Subventii de la bugetul de stat (cod 42.02.21+42.02.28+42.02.32 la 42.02.36+42.02.41 + 42.02.42+42.02.44 la 42.02.46+42.02.51 +42.02.54+42.02.66)	4202	43,423,000	34,839,000	33,026,145		33,026,145	33,026,145		
Finantarea drepturilor acordate persoanelor cu handicap	420221	41,553,000	33,000,000	31,526,256		31,526,256	31,526,256		
Subventii din bugetul de stat pentru finantarea camerelor agricole	420244	600,000	569,000	425,000		425,000	425,000		
Subventii primite de la bugetul de stat pentru finantarea unor programe de interes national (cod 42.02.51.01)	420251	1,270,000	1,270,000	1,074,889		1,074,889	1,074,889		
Subventii primite de la bugetul de stat pentru finantarea unor programe de interes national, destinate sectiunii de functionare a bugetului local	42025101	1,270,000	1,270,000	1,074,889		1,074,889	1,074,889		
Subventii de la alte administratii (cod 43.02.01 +43.02.04+43.02.07+ 43.02.08+43.02.20+ 43.02.21 +43.02.23+43.02.24)	4302			117,489		117,489	117,489		
Alte subventii primite de la administratia centrala pentru finantarea unor activitati	430220			117,489		117,489	117,489		
VENITURILE SECTIUNII DE DEZVOLTARE (00.02+00.15+00.16+00.17+45.02) - TOTAL	000102	123,358,000	104,901,000	33,406,251		33,406,251	33,406,251		
VENITURI PROPRII (cod 00.02-11.02-37.02+00.15+00.16)	4802			953		953	953		
I. VENITURI CURENTE (cod 00.03+00.12)	0002	27,989,000	21,475,000	10,530,000		10,530,000	10,530,000		
C. VENITURI NEFISCALE (cod 00.14)	0012	27,989,000	21,475,000	10,530,000		10,530,000	10,530,000		
C2. VANZARI DE BUNURI SI SERVICII (cod 36.02+37.02)	0014	27,989,000	21,475,000	10,530,000		10,530,000	10,530,000		
Transferuri voluntare, altele decat subventiile (cod 37.02.04+37.02.05)	3702	27,989,000	21,475,000	10,530,000		10,530,000	10,530,000		
Varsaminte din sectiunea de functionare	370204	27,989,000	21,475,000	10,530,000		10,530,000	10,530,000		
II. VENITURILE DIN CAPITAL (cod 39.02)	0015			953		953	953		
Venituri din valorificarea unor bunuri (cod 39.02.01+39.02.03+39.02.04+39.02.07+39.02.10)	3902			953		953	953		
Venituri din vanzarea unor bunuri apartinand domeniului privat al statului sau al unitatilor administrativ-teritoriale	390207			953		953	953		
IV. SUBVENTII (cod 00.18)	0017	41,855,000	37,690,000	12,564,642		12,564,642	12,564,642		
SUBVENTII DE LA ALTE NIVELE ALE ADMINISTRATIEI PUBLICE (cod 42.02)	0018	41,855,000	37,690,000	12,564,642		12,564,642	12,564,642		
Subventii de la bugetul de stat (cod 42.02.01+42.02.05+42.02.10+42.02.12 la 42.02.20+42.02.29+ 42.02.40+42.02.51+42.02.52+42.02.55+ 42.02.62+ 42.02.65+42.02.67)	4202	41,855,000	37,690,000	12,564,642		12,564,642	12,564,642		
Subventii de la bugetul de stat catre bugetele locale pentru	420216	1,260,000	1,260,000	1,067,000		1,067,000	1,067,000		

A	B	1	2	3=4+5	4	5	6	7	8=3-6-7
finantarea investitiilor in sanatate (cod 42.02.16.01 la 42.02.16.03)									
Subventii de la bugetul de stat catre bugetele locale pentru finantarea aparaturii medicale si echipamentelor de comunicatii in urgenta in sanatate	42021601	1,260,000	1,260,000	1,067,000		1,067,000	1,067,000		
Subventii din veniturile proprii ale Ministerului Sanatatii catre bugetele locale pentru finantarea investitiilor in sanatate(cod 42.02.18.01 la 42.02.18.03)	420218	3,000,000	3,000,000	155,000		155,000	155,000		
Subventii din veniturile proprii ale Ministerului Sanatatii catre bugetele locale pentru finantarea altor investitii in sanatate	42021803	3,000,000	3,000,000	155,000		155,000	155,000		
Subventii de la bugetul de stat catre bugetele locale necesare sustinerii derularii proiectelor finantate din fonduri externe nerambursabile (FEN) postaderare	420220	16,669,000	12,504,000	4,423,752		4,423,752	4,423,752		
Finantarea Programului National de Dezvoltare Locala	420265	20,926,000	20,926,000	6,918,890		6,918,890	6,918,890		
Sume primite de la UE/alti donatori in contul platilor efectuate si prefinantari (cod 45.02.01 la 45.02.05+45.02.07+45.02.08+45.02.15 la 45.02.21)	4502	53,514,000	45,736,000	10,310,656		10,310,656	10,310,656		
Fondul European de Dezvoltare Regionala (cod 45.02.01.01 la 45.02.01.03)	450201	53,514,000	45,736,000	10,310,656		10,310,656	10,310,656		
Sume primite in contul platilor efectuate in anul curent	45020101	53,414,000	45,636,000	10,284,456		10,284,456	10,284,456		
Sume primite in contul platilor efectuate in anii anteriori	45020102	100,000	100,000	26,200		26,200	26,200		

Conducatorul compartimentului
financiar-contabil

Conducatorul institutiei



Nota: Se detaliaza pe structura clasificatiei economice (Anexa 7)

Conducatorul institutiei

J. W.



Conducatorul compartimentului
financiar-contabil

[Handwritten signature]

CONTUL DE EXECUTIE A BUGETULUI LOCAL- CHELTUIELI

la data de 30.09.2015

-lei-

Cod 21

Denumirea indicatorilor *)	Cod indicator	Credite de angajament	Credite bugetare		Angajamente bugetare	Angajamente legale	Plati efectuate	Angajamente legate de platit	Cheltuieli efective
			anuale aprobate la finele perioadei de raportare	trimestriale cumulate					
A	B	1	2	3	4	5	6	7=5-6	8
TOTAL CHELTUIELI (cod	4902		279,307,000	233,255,000	258,620,394	258,620,394	135,631,045	122,989,349	112,073,774
50.02+59.02+63.02+70.02+74.02+79.02)									
Partea I-a SERVICII PUBLICE GENERALE (cod	5002		14,263,000	11,068,000	12,014,416	12,014,416	7,343,996	4,670,420	11,908,816
51.02+54.02+55.02+56.02)									
Autoritati publice si actiuni externe (cod 51.02.01)	5102		7,590,000	5,790,000	7,080,416	7,080,416	4,412,177	2,668,239	8,339,821
Autoritati executive si legislative (cod 51.02.01.03)	510201		7,590,000	5,790,000	7,080,416	7,080,416	4,412,177	2,668,239	8,339,821
Autoritati executive	51020103		7,590,000	5,790,000	7,080,416	7,080,416	4,412,177	2,668,239	8,339,821
Alte servicii publice generale (cod 54.02.05 la	5402		3,749,000	3,087,000	2,130,000	2,130,000	1,988,119	141,881	1,988,119
54.02.07+54.02.10+54.02.50)									
Fond de rezerva bugetara la dispozitia autoritatilor locale	540205		957,000	957,000					
Servicii publice comunitare de evidenta a persoanelor	540210		775,000	588,000	588,000	588,000	588,000		588,000
Alte servicii publice generale	540250		2,017,000	1,542,000	1,542,000	1,542,000	1,400,119	141,881	1,400,119
Tranzactii privind datoria publica si imprumuturi	5502		2,452,000	1,839,000	2,452,000	2,452,000	591,700	1,860,300	1,228,876
Transferuri cu caracter general intre diferite nivele ale	5602		472,000	352,000	352,000	352,000	352,000		352,000
administratiei (cod 56.02.06+56.02.07+56.02.09)									
Transferuri din bugetele consiliilor judetene pentru finantarea	560206		472,000	352,000	352,000	352,000	352,000		352,000
centrelor pentru protectia copilului									
Partea a II-a APARARE, ORDINE PUBLICA SI SIGURANTA	5902		545,000	422,000	432,000	432,000	369,198	62,802	300,909
NATIONALA (60.02+61.02)									
Aparare (cod 60.02.02)	6002		345,000	262,000	272,000	272,000	234,698	37,302	172,151
Aparare nationala	600202		345,000	262,000	272,000	272,000	234,698	37,302	172,151
Ordine publica si siguranta nationala (cod 61.02.03 +61.02.05+	6102		200,000	160,000	160,000	160,000	134,500	25,500	128,758
61.02.50)									

A	B	1	2	3	4	5	6	7=5-6	8
Protecție civilă și protecția contra incendiilor (protecție civilă nonmilitară)	610205		200,000	160,000	160,000	160,000	134,500	25,500	128,758
Partea a III-a CHELTUIELI SOCIAL-CULTURALE (cod 65.02+66.02+67.02+68.02)	6302		95,464,000	76,673,000	82,540,978	82,540,978	63,981,183	18,559,795	63,957,412
Invatamant (cod 65.02.03 la 65.02.05+65.02.07+65.02.11+65.02.50)	6502		15,049,000	12,611,000	14,924,000	14,924,000	10,738,616	4,185,384	10,730,775
Invatamant prescolar și primar (cod 65.02.03.01+65.02.03.02)	650203		6,926,000	6,200,000	6,926,000	6,926,000	4,954,928	1,971,072	4,954,928
Invatamant prescolar	65020301		1,876,000	1,650,000	1,876,000	1,876,000	820,629	1,055,371	820,629
Invatamant primar	65020302		5,050,000	4,550,000	5,050,000	5,050,000	4,134,299	915,701	4,134,299
Invatamant nedefinitiv prim nivel (cod 65.02.07.04)	650207		8,123,000	6,411,000	7,998,000	7,998,000	5,783,688	2,214,312	5,775,847
Invatamant special	65020704		8,123,000	6,411,000	7,998,000	7,998,000	5,783,688	2,214,312	5,775,847
Sanătate (cod 66.02.06+66.02.08+66.02.50)	6602		7,621,000	7,045,000	7,045,000	7,045,000	1,786,016	5,258,984	1,786,016
Servicii medicale în unități sanitare cu paturi (cod 66.02.06.01+66.02.06.03)	660206		7,621,000	7,045,000	7,045,000	7,045,000	1,786,016	5,258,984	1,786,016
Spitale generale	66020601		7,621,000	7,045,000	7,045,000	7,045,000	1,786,016	5,258,984	1,786,016
Cultura, recreere și religie (cod 67.02.03+67.02.05+67.02.06+67.02.50)	6702		8,481,000	6,737,000	6,848,000	6,848,000	5,738,946	1,109,054	5,722,856
Servicii culturale (cod 67.02.03.02 la 67.02.03.08+67.02.03.12+67.02.03.30)	670203		5,180,000	4,164,000	4,275,000	4,275,000	3,551,217	723,783	3,535,127
Biblioteci publice comunale, orașenești, municipale	67020302		610,000	467,000	578,000	578,000	424,974	153,026	401,904
Muzee	67020303		944,000	771,000	771,000	771,000	671,000	100,000	671,000
Centre pentru conservarea și promovarea culturii tradiționale	67020308		1,926,000	1,476,000	1,476,000	1,476,000	1,476,000		1,476,000
Alte servicii culturale	67020330		1,700,000	1,450,000	1,450,000	1,450,000	979,243	470,757	986,223
Servicii religioase	670206		3,301,000	2,573,000	2,573,000	2,573,000	2,187,729	385,271	2,187,729
Asigurări și asistență socială (cod 68.02.04 la 68.02.06+68.02.10+68.02.11+68.02.12+68.02.15+68.02.50)	6802		64,313,000	50,280,000	53,723,978	53,723,978	45,717,605	8,006,373	45,717,605
Asistență acordată persoanelor în vârstă	680204		1,865,000	1,485,000	1,485,000	1,485,000	1,074,889	410,111	1,074,889
Asistență socială pentru familiile și copiii	680206		62,393,000	48,740,000	52,183,978	52,183,978	44,603,505	7,580,473	44,603,665
Alte cheltuieli în domeniul asigurărilor și asistenței sociale (cod 68.02.50.50)	680250		55,000	55,000	55,000	55,000	39,211	15,789	39,211
Partea a IV-a SERVICIILOR ȘI DEZVOLTARE PUBLICE, LOCUINTE, MEDIU ȘI APE (cod 70.02+74.02)	6902		1,070,000	855,000	855,000	855,000	845,000	10,000	845,000
Locuințe, servicii și dezvoltare publică (cod 70.02.03+70.02.05 la 70.02.07+70.02.50)	7002		1,070,000	855,000	855,000	855,000	845,000	10,000	845,000

A	B	1	2	3	4	5	6	7=5-6	8
Alte servicii in domeniul locuintelor, serviciilor si dezvoltarii comunale	700250		1,070,000	855,000	855,000	855,000	845,000	10,000	845,000
Partea a V-a ACTIUNI ECONOMICE (80.02+81.02+83.02+84.02+87.02)	7902		167,965,000	144,237,000	162,778,000	162,778,000	63,091,668	99,686,332	35,061,637
Actiuni generale economice, comerciale si de munca (cod 80.02.01+80.02.02)	8002		97,200,000	79,733,000	97,044,000	97,044,000	32,041,066	65,002,934	18,045,288
Actiuni generale economice si comerciale (cod 80.02.01.06+80.02.01.09+80.02.01.10+80.02.01.30)	800201		97,200,000	79,733,000	97,044,000	97,044,000	32,041,066	65,002,934	18,045,288
Alte cheltuieli pentru actiuni generale economice si comerciale	80020130		97,200,000	79,733,000	97,044,000	97,044,000	32,041,066	65,002,934	18,045,288
Agricultura, silvicultura, piscicultura si vanatoare (cod 83.02.03)	8302		680,000	629,000	649,000	649,000	454,958	194,042	425,000
Agricultura (cod 83.02.03.03+83.02.03.07+83.02.03.30)	830203		680,000	629,000	649,000	649,000	454,958	194,042	425,000
Camere agricole	83020307		600,000	569,000	569,000	569,000	425,000	144,000	425,000
Alte cheltuieli in domeniul agriculturii	83020330		80,000	60,000	80,000	80,000	29,958	50,042	
Transporturi (cod 84.02.03+84.02.04+84.02.06+84.02.50)	8402		70,085,000	63,875,000	65,085,000	65,085,000	30,595,644	34,489,356	16,591,349
Transport rutier (cod 84.02.03.01 la 84.02.03.03)	840203		70,085,000	63,875,000	65,085,000	65,085,000	30,595,644	34,489,356	16,591,349
Drumuri si poduri	84020301		70,085,000	63,875,000	65,085,000	65,085,000	30,595,644	34,489,356	16,591,349
CHELTUIELILE SECTIUNII DE FUNCTIONARE (cod 50.02+59.02+63.02+70.02+74.02+79.02)	4902		152,206,000	124,611,000	132,021,394	132,021,394	102,415,545	29,605,849	92,639,015
Partea I-a SERVICII PUBLICE GENERALE (cod 51.02+54.02+55.02+56.02)	5002		14,173,000	10,978,000	11,924,416	11,924,416	7,343,996	4,580,420	8,230,666
Autoritati publice si actiuni externe (cod 51.02.01)	5102		7,500,000	5,700,000	6,990,416	6,990,416	4,412,177	2,578,239	4,661,671
Autoritati executive si legislative (cod 51.02.01.03)	510201		7,500,000	5,700,000	6,990,416	6,990,416	4,412,177	2,578,239	4,661,671
Autoritati executive	51020103		7,500,000	5,700,000	6,990,416	6,990,416	4,412,177	2,578,239	4,661,671
Alte servicii publice generale (cod 54.02.05 la 54.02.07+54.02.10+54.02.50)	5402		3,749,000	3,087,000	2,130,000	2,130,000	1,988,119	141,881	1,988,119
Fond de rezerva bugetara la dispozitia autoritatilor locale	540205		957,000	957,000					
Servicii publice comunitare de evidenta a persoanelor	540210		775,000	588,000	588,000	588,000	588,000		588,000
Alte servicii publice generale	540250		2,017,000	1,542,000	1,542,000	1,542,000	1,400,119	141,881	1,400,119
Tranzactii privind datoria publica si imprumuturi	5502		2,452,000	1,839,000	2,452,000	2,452,000	591,700	1,860,300	1,228,876
Transferuri cu caracter general intre diferite nivele ale administratiei (cod 56.02.06+56.02.07+56.02.09)	5602		472,000	352,000	352,000	352,000	352,000		352,000
Transferuri din bugetele consiliilor judetene pentru finantarea centrelor pentru protectia copilului	560206		472,000	352,000	352,000	352,000	352,000		352,000
Partea a II-a APARARE, ORDINE PUBLICA SI SIGURANTA NATIONALA (60.02+61.02)	5902		468,000	355,000	355,000	355,000	311,347	43,653	300,197

A	B	1	2	3	4	5	6	7=5-6	8
Aparare (cod 60.02.02)	6002		275,000	202,000	202,000	202,000	183,847	18,153	172,097
Aparare nationala	600202		275,000	202,000	202,000	202,000	183,847	18,153	172,097
Ordine publica si siguranta nationala (cod 61.02.03+61.02.05+61.02.50)	6102		193,000	153,000	153,000	153,000	127,500	25,500	128,100
Protectie civila si protectia contra incendiilor (protectie civila nonmilitara)	610205		193,000	153,000	153,000	153,000	127,500	25,500	128,100
Partea a III-a CHELTUIELI SOCIAL-CULTURALE(cod 65.02+66.02+67.02+68.02)	6302		87,778,000	69,489,000	75,356,978	75,356,978	62,235,156	13,121,822	62,185,616
Invatamant (cod 65.02.03 la 65.02.05+65.02.07+65.02.11+65.02.50)	6502		14,990,000	12,552,000	14,865,000	14,865,000	10,697,616	4,167,384	10,719,204
Invatamant prescolar si primar (cod 65.02.03.01 +65.02.03.02)	650203		6,926,000	6,200,000	6,926,000	6,926,000	4,954,928	1,971,072	4,954,928
Invatamant prescolar	65020301		1,876,000	1,650,000	1,876,000	1,876,000	820,629	1,055,371	820,629
Invatamant primar	65020302		5,050,000	4,550,000	5,050,000	5,050,000	4,134,299	915,701	4,134,299
Invatamant nedefinit prin nivel (cod 65.02.07.04)	650207		8,064,000	6,352,000	7,939,000	7,939,000	5,742,688	2,196,312	5,764,276
Invatamant special	65020704		8,064,000	6,352,000	7,939,000	7,939,000	5,742,688	2,196,312	5,764,276
Sanatate (cod 66.02.06+66.02.08+66.02.50)	6602		350,000	276,000	276,000	276,000	236,941	39,059	236,941
Servicii medicale in unitati sanitare cu paturi (cod 66.02.06.01+66.02.06.03)	660206		350,000	276,000	276,000	276,000	236,941	39,059	236,941
Spitale generale	66020601		350,000	276,000	276,000	276,000	236,941	39,059	236,941
Cultura, recreere si religie (cod 67.02.03+67.02.05+67.02.06+67.02.50)	6702		8,225,000	6,481,000	6,592,000	6,592,000	5,582,994	1,009,006	5,568,619
Servicii culturale (cod 67.02.03.02 la 67.02.03.08+67.02.03.12+67.02.03.30)	670203		4,924,000	3,908,000	4,019,000	4,019,000	3,395,265	623,735	3,380,890
Biblioteci publice comunale, orasenesti, municipale	67020302		604,000	461,000	572,000	572,000	419,022	152,978	397,667
Muzee	67020303		694,000	521,000	521,000	521,000	521,000		521,000
Centre pentru conservarea si promovarea culturii traditionale	67020308		1,926,000	1,476,000	1,476,000	1,476,000	1,476,000	470,757	986,223
Alte servicii culturale	67020330		1,700,000	1,450,000	1,450,000	1,450,000	979,243	385,271	2,187,729
Servicii religioase	670206		3,301,000	2,573,000	2,573,000	2,573,000	2,187,729	385,271	2,187,729
Asigurari si asistenta sociala (cod 68.02.04 la 68.02.06 +68.02.10+68.02.11+68.02.12+68.02.15+68.02.50)	6802		64,213,000	50,180,000	53,623,978	53,623,978	45,717,605	7,906,373	45,660,852
Asistenta acordata persoanelor in varsta	680204		1,865,000	1,485,000	1,485,000	1,485,000	1,074,889	410,111	1,074,889
Asistenta sociala pentru familie si copii	680206		62,293,000	48,640,000	52,083,978	52,083,978	44,603,505	7,480,473	44,546,752
Alte cheltuieli in domeniul asigurarii si asistentei sociale (cod 68.02.50.50)	680250		55,000	55,000	55,000	55,000	39,211	15,789	39,211


A	B	1	2	3	4	5	6	7=5-6	8
Comisia pentru protectia copilului	68025001		30,000	30,000	30,000	30,000	22,874	7,126	22,874
Comisia expertiza medicala	68025002		25,000	25,000	25,000	16,337	8,663		16,337
Partea a IV-a SERVICII SI DEZVOLTARE PUBLICA, LOCUINTE, MEDIU SI APE (cod 70.02+74.02)	6902		1,070,000	855,000	855,000	845,000	845,000	10,000	845,000
Locuinte, servicii si dezvoltare publica (cod 70.02.03+70.02.05 la 70.02.07+70.02.50)	7002		1,070,000	855,000	855,000	845,000	845,000	10,000	845,000
Alte servicii in domeniul locuintelor, serviciilor si dezvoltarii comunale	700250		1,070,000	855,000	855,000	845,000	845,000	10,000	845,000
Partea a V-a ACTIUNI ECONOMICE (80.02+81.02+83.02+84.02+87.02)	7902		48,717,000	42,934,000	43,530,000	31,680,046	11,849,954		21,077,536
Actiuni generale economice, comerciale si de munca (cod 80.02.01)	8002		14,269,000	14,113,000	14,113,000	13,888,318	224,682		4,064,252
Actiuni generale economice si comerciate (cod 80.02.01.06+80.02.01.09+80.02.01.10+80.02.01.30)	800201		14,269,000	14,113,000	14,113,000	13,888,318	224,682		4,064,252
Alte cheltuieli pentru actiuni generale economice si comerciale	80020130		14,269,000	14,113,000	14,113,000	13,888,318	224,682		4,064,252
Agricultura, silvicultura, piscicultura si vanatoare (cod 83.02.03)	8302		600,000	569,000	569,000	425,000	144,000		425,000
Agricultura (cod 83.02.03.03+83.02.03.07+83.02.03.30)	830203		600,000	569,000	569,000	425,000	144,000		425,000
Camere agricole	83020307		600,000	569,000	569,000	425,000	144,000		425,000
Transporturi (cod 84.02.03+84.02.04+84.02.06+84.02.50)	8402		33,848,000	28,252,000	28,848,000	17,366,728	11,481,272		16,588,284
Transport rutier (cod 84.02.03.01 la cod 84.02.03.03)	840203		33,848,000	28,252,000	28,848,000	17,366,728	11,481,272		16,588,284
Drumuri si poduri	84020301		33,848,000	28,252,000	28,848,000	17,366,728	11,481,272		16,588,284
CHELTUIELILE SECTIUNII DE DEZVOLTARE (cod 50.02+59.02+63.02+70.02+74.02+79.02)	4902		127,101,000	108,644,000	126,599,000	33,215,500	93,383,500		19,434,759
Partea I-a SERVICII PUBLICE GENERALE (cod 51.02+54.02)	5002		90,000	90,000	90,000		90,000		3,678,150
Autoritati publice si actiuni externe (cod 51.02.01)	5102		90,000	90,000	90,000		90,000		3,678,150
Autoritati executive si legislative (cod 51.02.01.03)	510201		90,000	90,000	90,000		90,000		3,678,150
Autoritati executive	51020103		90,000	90,000	90,000		90,000		3,678,150
Partea a II-a APARARE, ORDINE PUBLICA SI SIGURANTA NATIONALA (60.02+61.02)	5902		77,000	67,000	77,000	57,851	19,149		712
Aparare (cod 60.02.02)	6002		70,000	60,000	70,000	50,851	19,149		54
Aparare nationala	600202		70,000	60,000	70,000	50,851	19,149		54
Ordine publica si siguranta nationala (cod 61.02.03+61.02.05+61.02.50)	6102		7,000	7,000	7,000	7,000			658
Protectie civila si protectia contra incendiilor (protectie civila nonmilitara)	610205		7,000	7,000	7,000	7,000			658

A	B	1	2	3	4	5	6	7=5-6	8
Partea a III-a CHELTUIELI SOCIAL-CULTURALE (cod 65.02+66.02+67.02+68.02)	6302		7,686,000	7,184,000	7,184,000	7,184,000	1,746,027	5,437,973	1,771,796
Invatamant (cod 65.02.03 la 65.02.05+65.02.07+65.02.11+65.02.50)	6502		59,000	59,000	59,000	59,000	41,000	18,000	11,571
Invatamant necedifibil prin nivel (cod 65.02.07.04)	650207		59,000	59,000	59,000	59,000	41,000	18,000	11,571
Invatamant special	65020704		59,000	59,000	59,000	59,000	41,000	18,000	11,571
Sanatate (cod 66.02.06+66.02.08+66.02.50)	6602		7,271,000	6,769,000	6,769,000	6,769,000	1,549,075	5,219,925	1,549,075
Servicii medicale in unitati sanitare cu paturi (cod 66.02.06.01+66.02.06.03)	660206		7,271,000	6,769,000	6,769,000	6,769,000	1,549,075	5,219,925	1,549,075
Spitale generale	66020601		7,271,000	6,769,000	6,769,000	6,769,000	1,549,075	5,219,925	1,549,075
Cultura, recreere si religie (cod 67.02.03+67.02.05+67.02.06+67.02.50)	6702		256,000	256,000	256,000	256,000	155,952	100,048	154,237
Servicii culturale (cod 67.02.03.02 la 67.02.03.08+67.02.03.12+67.02.03.30)	670203		256,000	256,000	256,000	256,000	155,952	100,048	154,237
Biblioteci publice comunale, orasnesti, municipale	67020302		6,000	6,000	6,000	6,000	5,952	48	4,237
Muzee	67020303		250,000	250,000	250,000	250,000	150,000	100,000	150,000
Asigurari si asistenta sociala (cod 68.02.04 la 68.02.06+68.02.10+68.02.11+68.02.12+68.02.15+68.02.50)	6802		100,000	100,000	100,000	100,000		100,000	56,913
Asistenta sociala pentru familie si copii	680206		100,000	100,000	100,000	100,000		100,000	56,913
Partea a V-a ACTIUNI ECONOMICE (80.02+81.02+83.02+84.02+87.02)	7902		119,248,000	101,303,000	119,248,000	119,248,000	31,411,622	87,836,378	13,984,101
Actiuni generale economice, comerciale si de munca (cod 80.02.01+80.02.02)	8002		82,931,000	65,620,000	82,931,000	82,931,000	18,152,748	64,778,252	13,981,036
Actiuni generale economice si comerciale (cod 80.02.01.06+80.02.01.09+80.02.01.10+80.02.01.30)	800201		82,931,000	65,620,000	82,931,000	82,931,000	18,152,748	64,778,252	13,981,036
Alte cheltuieli pentru actiuni generale economice si comerciale	80020130		82,931,000	65,620,000	82,931,000	82,931,000	18,152,748	64,778,252	13,981,036
Agricultura, silvicultura, piscicultura si vanatoare (cod 83.02.03)	8302		80,000	60,000	80,000	80,000	29,958	50,042	
Agricultura (cod 83.02.03.03+83.02.03.07+83.02.03.30)	830203		80,000	60,000	80,000	80,000	29,958	50,042	
Alte cheltuieli in domeniul agriculturii	83020330		80,000	60,000	80,000	80,000	29,958	50,042	
Transporturi (cod 84.02.03+84.02.06+84.02.50)	8402		36,237,000	35,623,000	36,237,000	36,237,000	13,228,916	23,008,084	3,065
Transport rutier (cod 84.02.03.01 la 84.02.03.03)	840203		36,237,000	35,623,000	36,237,000	36,237,000	13,228,916	23,008,084	3,065
Drumuri si poduri	84020301		36,237,000	35,623,000	36,237,000	36,237,000	13,228,916	23,008,084	3,065

Nota: Se detaliaza pe structura clasificatiei economice (Anexa 7)

Conducatorul institutiei

[Handwritten signature]



Conducatorul compartimentului
financiar-contabil

[Handwritten signature]

CONTUL DE EXECUTIE AL INSTITUTIILOR PUBLICE - CHELTUIELI

la data de 30.09.2015

Cod 21 Capitol 5002 Subcapitol

-lei-

DENUMIREA INDICATORILOR [*]	Cod indicator	Credite de angajament	Credite bugetare		Angajamente bugetare	Angajamente legale	Plati efectuate	Angajamente legale de platit	Cheltuieli efective
			anuale aprobate la finele perioadei de raportare	trimestriale cumulate					
A	B	1	2	3	4	5	6	7=5-6	8
TOTAL CHELTUIELI(SECTIUNEA DE FUNCTIONARE+SECTIUNEA DE DEZVOLTARE)			279,307,000	233,255,000	258,620,394	258,620,394	135,631,045	122,989,349	112,073,774
SECTIUNEA DE FUNCTIONARE (cod.01+79+84)	F		152,206,000	124,611,000	132,021,394	132,021,394	102,415,545	29,605,849	92,639,015
CHELTUIELI CURENTE (10+20+30+40+50+51SF+55SF+57+59)	01F		149,810,000	122,811,000	129,691,000	129,691,000	100,684,788	29,006,212	92,639,015
TITLUL I CHELTUIELI DE PERSONAL (cod 10.01 la10.03)	10		27,447,000	20,999,000	27,447,000	27,447,000	19,130,473	8,316,527	19,409,751
Cheltuieli salariale in bani (cod 10.01.01 la 10.01.16+10.01.30)	1001		22,437,000	17,135,000	22,437,000	22,437,000	15,641,161	6,795,839	15,889,158
Salarii de baza	100101		19,280,000	14,667,000	19,280,000	19,280,000	13,935,559	5,344,441	14,180,648
Sporuri pentru conditii de munca	100105		1,700,000	1,275,000	1,700,000	1,700,000	1,069,772	630,228	1,036,690
Alte sporuri	100106		22,000	17,000	22,000	22,000	10,176	11,824	10,468
Fond aferent platii cu ora	100111		375,000	266,000	375,000	375,000	221,571	153,429	218,899
Indemnizatii platite unor persoane din afara unitatii	100112		558,000	443,000	558,000	558,000	309,497	248,503	342,591
Indemnizatii de delegare	100113		14,000	11,000	14,000	14,000	1,586	12,414	4,987
Alocatii pentru transportul la si de la locul de munca	100115		79,000	57,000	79,000	79,000	41,993	37,007	41,993
Alte drepturi salariale in bani	100130		409,000	399,000	409,000	409,000	51,007	357,993	52,882
Contributii (cod 10.03.01 la 10.03.06)	1003		5,010,000	3,864,000	5,010,000	5,010,000	3,489,312	1,520,688	3,520,593
Contributii de asigurari sociale de stat	100301		3,387,000	2,604,000	3,387,000	3,387,000	2,434,299	952,701	2,468,343
Contributii de asigurari de somaj	100302		139,000	110,000	139,000	139,000	75,306	63,694	76,353
Contributii de asigurari sociale de sanatate	100303		1,171,000	900,000	1,171,000	1,171,000	810,236	360,764	823,013
Contributii de asigurari pentru accidente de munca si boli profesionale	100304		64,000	57,000	64,000	64,000	24,268	39,732	24,608

A	B	1	2	3	4	5	6	7=5-6	8
Contributii pentru concedii si indemnizatii	100306		249,000	193,000	249,000	249,000	145,203	103,797	128,276
TITLUL II BUNURI SI SERVICII (cod 20.01 la 20.06+20.09 la 20.16+20.18 la 20.25+20.27+20.30)	20		58,830,000	50,680,000	50,680,000	50,680,000	36,359,055	14,320,945	27,384,524
Bunuri si servicii (cod 20.01.01 la 20.01.09+20.01.30)	2001		4,100,000	3,282,000	3,282,000	3,282,000	2,279,607	1,002,393	2,373,226
Furnituri de birou	200101		257,000	200,000	200,000	200,000	149,226	50,774	163,439
Materiale pentru curatenie	200102		234,000	225,000	225,000	225,000	140,793	84,207	151,097
Incalzit, iluminat si forta motrica	200103		982,000	745,000	745,000	745,000	632,324	112,676	612,498
Apa, canal si salubritate	200104		299,000	233,000	233,000	233,000	196,443	36,557	195,358
Carburanti si lubrifianti	200105		407,000	272,000	272,000	272,000	195,501	76,499	288,644
Piese de schimb	200106		138,000	98,000	98,000	98,000	13,325	84,675	21,526
Transport	200107		30,000	28,000	28,000	28,000	20,692	7,308	20,692
Posta, telecomunicatii, radio, tv, internet	200108		370,000	295,000	295,000	295,000	211,298	83,702	212,145
Materiale si prestari de servicii cu caracter functional	200109		609,000	437,000	437,000	437,000	338,653	98,347	324,232
Alte bunuri si servicii pentru intretinere si functionare	200130		774,000	749,000	749,000	749,000	381,352	367,648	383,595
Reparatii curente	2002		32,012,000	26,939,000	26,939,000	26,939,000	15,861,150	11,077,850	16,886,085
Hrana (cod 20.03.01+20.03.02)	2003		3,466,000	2,168,000	2,168,000	2,168,000	1,353,917	814,083	1,398,723
Hrana pentru cameni	200301		3,466,000	2,168,000	2,168,000	2,168,000	1,353,917	814,083	1,398,723
Medicamente si materiale sanitare (cod 20.04.01 la 20.04.04)	2004		108,000	91,000	91,000	91,000	56,117	34,883	56,084
Medicamente	200401		92,000	75,000	75,000	75,000	47,749	27,251	47,629
Materiale sanitare	200402		16,000	16,000	16,000	16,000	8,368	7,632	8,455
Bunuri de natura obiectelor de inventar (cod 20.05.01+20.05.03+20.05.30)	2005		468,000	446,000	446,000	446,000	286,162	159,838	505
Uniforme si echipament	200501		150,000	150,000	150,000	150,000	125,674	24,326	491
Lenjerie si accesorii de pat	200503		20,000	20,000	20,000	20,000	5,360	14,640	
Alte obiecte de inventar	200530		298,000	276,000	276,000	276,000	155,128	120,872	14
Deplasari, detasari, transferari (cod 20.06.01+20.06.02)	2006		135,000	120,000	120,000	120,000	28,113	91,887	29,655
Deplasari interne, detasari, transferari	200601		123,000	110,000	110,000	110,000	27,068	82,932	27,153
Deplasari in strainatate	200602		12,000	10,000	10,000	10,000	1,045	8,955	2,502
Carti, publicatii si materiale documentare	2011		30,000	18,000	18,000	18,000	4,873	13,127	
Pregatire profesionala	2013		89,000	80,000	80,000	80,000	15,780	64,220	16,530
Protectia muncii	2014		18,000	17,000	17,000	17,000		17,000	
Cheutului judoiare si extrajudoiare derivate din actiuni in reprezentarea intereselor statului, potrivit dispozitiilor legale	2025		20,000	18,000	18,000	18,000	725	17,275	550

A	B	1	2	3	4	5	6	7=5-6	8
Alte cheltuieli (cod 20.30.01 la 20.30.04+20.30.06+20.30.07+20.30.09+20.30.30)	2030		18,384,000	17,501,000	17,501,000	17,501,000	16,472,611	1,028,389	6,623,166
Reclama si publicitate	203001		20,000	16,000	16,000	16,000	12,214	3,786	12,101
Protocol si reprezentare	203002		32,000	27,000	27,000	27,000	14,351	12,649	14,351
Prime de asigurare non-viata	203003		19,000	18,000	18,000	18,000	11,858	6,142	11,858
Alte cheltuieli cu bunuri si servicii	203030		18,313,000	17,440,000	17,440,000	17,440,000	16,434,188	1,005,812	6,584,856
TITLUL III DOBANZI (cod 30.01 la 30.03)	30		2,452,000	1,839,000	2,452,000	2,452,000	591,700	1,860,300	1,228,876
Dobanzi aferente datoriei publice interne (cod 30.01.01+30.01.02)	3001		2,452,000	1,839,000	2,452,000	2,452,000	591,700	1,860,300	1,228,876
Dobanzi aferente creditelor interne garantate	300102		2,452,000	1,839,000	2,452,000	2,452,000	591,700	1,860,300	1,228,876
TITLUL V FONDURI DE REZERVA (cod 50.04)	50		957,000	957,000					
Fond de rezerva bugetara la dispozitia autoritatilor locale	5004		957,000	957,000					
TITLUL VI TRANSFERURI INTRE UNITATI ALE ADMINISTRATIEI PUBLICE (cod 51.01) (cod 51.01)	51F		49,694,000	39,410,000	39,410,000	39,410,000	37,337,074	2,072,926	37,335,353
Transferuri curente (cod 51.01.01+51.01.03+51.01.05+51.01.14+51.01.15+51.01.24 +51.01.26 +51.01.31+51.01.39+51.01.46+51.01.49+51.01.60+51.01.61)	5101		49,694,000	39,410,000	39,410,000	39,410,000	37,337,074	2,072,926	37,335,353
Transferuri catre institutii publice	510101		6,474,000	5,035,000	5,035,000	5,035,000	4,611,512	423,488	4,612,945
Transferuri din bugetele consiliilor judetene pentru finantarea centrelor de zi pentru protectia copilului	510114		472,000	352,000	352,000	352,000	352,000		352,000
Transferuri din bugetele locale pentru institutiile de asistenta sociala pentru persoanele cu handicap	510115		41,978,000	33,318,000	33,318,000	33,318,000	31,832,855	1,485,145	31,829,701
Transferuri din bugetele locale pentru finantarea cheltuielilor curente din domeniul sanatatii	510146		170,000	136,000	136,000	136,000	115,707	20,293	115,707
Transferuri din bugetele locale pentru finantarea camerelor agricole	510149		600,000	569,000	569,000	569,000	425,000	144,000	425,000
TITLUL IX ASISTENTA SOCIALA (cod 57.02)	57		7,129,000	6,353,000	7,129,000	7,129,000	5,078,757	2,050,243	5,092,782
Ajutoare sociale (cod 57.02.01 la 57.02.04)	5702		7,129,000	6,353,000	7,129,000	7,129,000	5,078,757	2,050,243	5,092,782
Ajutoare sociale in numerar	570201		203,000	153,000	203,000	203,000	123,829	79,171	137,854
Ajutoare sociale in natura	570202		6,926,000	6,200,000	6,926,000	6,926,000	4,954,928	1,971,072	4,954,928
TITLUL XI ALTE CHELTUIELI (cod 59.01+59.02+59.08+59.11+59.12+59.15+59.17+59.20+59.22+59.25+59.30+59.35)	59		3,301,000	2,573,000	2,573,000	2,573,000	2,187,729	385,271	2,187,729
Contributii la salarizarea personalului neclerical	5915		3,301,000	2,573,000	2,573,000	2,573,000	2,187,729	385,271	2,187,729

A	B	1	2	3	4	5	6	7=5-6	8
OPERATIUNI FINANCIARE (cod 80+81)	79F		2,396,000	1,800,000	2,396,000	2,396,000	1,796,363	599,637	
TITLUL XVII RAMBURSARI DE CREDITE (cod 81.01+81.02)	81F		2,396,000	1,800,000	2,396,000	2,396,000	1,796,363	599,637	
Rambursari de credite interne (cod 81.02.01+81.02.02+81.02.05)	8102		2,396,000	1,800,000	2,396,000	2,396,000	1,796,363	599,637	
Rambursari de credite aferente datoriei publice interne locale	810205		2,396,000	1,800,000	2,396,000	2,396,000	1,796,363	599,637	
PLATI EFECTUATE IN ANII PRECEDENTI SI RECUPERATE IN ANUL CURENT (cod 85.01)	84F				-65,606	-65,606	-65,606		
TITLUL XIX PLATI EFECTUATE IN ANII PRECEDENTI SI RECUPERATE IN ANUL CURENT (cod 85.01)	85F				-65,606	-65,606	-65,606		
Plati efectuate in anii precedenti si recuperate in anul curent	8501F				-65,606	-65,606	-65,606		
Plati efectuate in anii precedenti si recuperate in anul curent	850101				-65,606	-65,606	-65,606		
SECTIUNEA DE DEZVOLTARE (cod 51+55+56+70+81+84)	D		127,101,000	108,644,000	126,599,000	126,599,000	33,215,500	93,383,500	19,434,759
TITLUL VI TRANSFERURI INTRE UNITATI ALE ADMINISTRATIEI PUBLICE (cod 51.02)	51D		7,521,000	7,019,000	7,019,000	7,019,000	1,699,075	5,319,925	1,699,075
Transferuri de capital (cod 51.02.12+51.02.28+51.02.29)	5102		7,521,000	7,019,000	7,019,000	7,019,000	1,699,075	5,319,925	1,699,075
Transferuri pentru finantarea investitiilor la spitale	510212		3,000,000	3,000,000	3,000,000	3,000,000	155,000	2,845,000	155,000
Transferuri din bugetele locale pentru finantarea cheltuielilor de capital din domeniul sanatatii	510228		4,271,000	3,769,000	3,769,000	3,769,000	1,394,075	2,374,925	1,394,075
Alte transferuri de capital catre institutiile publice	510229		250,000	250,000	250,000	250,000	150,000	100,000	150,000
TITLUL VIII PROIECTE CU FINANTARE DIN FONDURI EXTERNE NERAMBURSABILE (FEN) POSTADERARE (cod 56.01 la 56.05+56.07+56.08+56.11+56.15 la 56.18+56.25+56.27+56.28)	56		71,497,000	56,536,000	71,497,000	71,497,000	16,671,560	54,825,440	119,866
Programe din Fondul European de Dezvoltare Regionala (FEDR) (cod 56.01.01 la 56.01.03)	5601		71,497,000	56,536,000	71,497,000	71,497,000	16,671,560	54,825,440	119,866
Finantarea nationala*)	560101		16,669,000	12,504,000	16,669,000	16,669,000	4,668,120	12,000,880	42,929
Finantarea externa nerambursabila*)	560102		53,514,000	42,718,000	53,514,000	53,514,000	10,919,643	42,594,357	74,795
Cheltuieli neeligibile*)	560103		1,314,000	1,314,000	1,314,000	1,314,000	1,083,797	230,203	2,142
CHELTUIELI DE CAPITAL ((cod 71+72+75)	70		46,395,000	43,823,000	46,395,000	46,395,000	13,832,486	32,562,514	17,615,818
TITLUL XIII ACTIVE NEFINANCIARE (cod 71.01 + 71.03)	71		46,395,000	43,823,000	46,395,000	46,395,000	13,832,486	32,562,514	17,615,818
Active fixe (cod 71.01.01 la 71.01.03+71.01.30)	7101		46,395,000	43,823,000	46,395,000	46,395,000	13,832,486	32,562,514	17,615,818
Constructii	710101								453,177
Masini, echipamente si mijloace de transport	710102		135,000	135,000	135,000	135,000	45,000	90,000	2,488,602
Mobilier, aparatura birou si alte active corporale	710103		32,000	22,000	32,000	32,000	12,851	19,149	58,836

A	B	1	2	3	4	5	6	7=5-6	8
Alte active fixe	710130		46,228,000	43,666,000	46,228,000	46,228,000	13,774,635	32,453,365	14,615,203
OPERATIUNI FINANCIARE (cod 81)	79D		1,688,000	1,266,000	1,688,000	1,688,000	1,012,379	675,621	
TITLUL XVII RAMBURSARI DE CREDITE (cod 81.04)	81D		1,688,000	1,266,000	1,688,000	1,688,000	1,012,379	675,621	
Rambursarea împrumuturilor contractate pentru finanțarea proiectelor cu finanțare UE	8104		1,688,000	1,266,000	1,688,000	1,688,000	1,012,379	675,621	
TITLUL VI TRANSFERURI ÎNTRE UNITĂȚI ALE ADMINISTRAȚIEI PUBLICE (cod 51.01+51.02)	51		57,215,000	46,429,000	46,429,000	46,429,000	39,036,149	7,392,851	39,034,428
TITLUL XVI RAMBURSARI DE CREDETE	81		4,084,000	3,066,000	4,084,000	4,084,000	2,808,742	1,275,258	
TITLUL XVII PLATI EFECTUATE ÎN ANII PRECEDENTI SI RECUPERATE ÎN ANUL CURENT(cod 85.01)	84				-65,606	-65,606	-65,606		
TITLUL XIX PLATII EFECTUATE ÎN ANII PRECEDENTI SI RECUPERATE ÎN ANUL CURENT (cod 85.01)	85				-65,606	-65,606	-65,606		
Plati efectuate în anii precedenți și recuperate în anul curent	8501				-65,606	-65,606	-65,606		
OPERATIUNI FINANCIARE (cod 81)	79		4,084,000	3,066,000	4,084,000	4,084,000	2,808,742	1,275,258	
A. CHELTUIELILE CURENTE (10+20+30+40+50+51+55+56+57+59)	01		228,828,000	186,366,000	208,207,000	208,207,000	119,055,423	89,151,577	94,457,956

*) Se înscriu denumirea și simbolul capitolelor din bugetul aprobat detaliat pe titluri, articole, alineate, pe structura clasificărilor economice (bugetele locale, bugetul creditelor externe, bugetul fondurilor interne, bugetul fondurilor externe nerambursabile - sursa D, instituții finanțate integral sau parțial din venituri proprii/activități finanțate integral din venituri proprii)

NOTA: Sumele înscrise în col. 6 "Plati efectuate" cu semnul minus la Titlul 85, art. 85.01 "Plati efectuate din precedenți și recuperate în anul curent", se înscriu și pe col. 4 "Angajamente bugetare" și col. 5 "Angajamente legale" la același cod tot cu semnul minus, astfel încât în col. 7 "Angajamente legale de plati" să nu fie raportate sume.



Conducatorul compartimentului
financiar-contabil

[Handwritten signature]

CONTUL DE EXECUTIE AL INSTITUTIILOR PUBLICE - CHELTUIELI

la data de 30.09.2015

Cod 21 Capitol 51020103

Subcapitol

-lei-

DENUMIREA INDICATORILOR*)	Cod indicator	Credite de angajament	Credite bugetare		Angajamente bugetare	Angajamente legale	Plati efectuate	Angajamente legale de platit	Cheltuieli efective
			anuale aprobate la finele perioadei de raportare	trimestriale cumulate					
A	B	1	2	3	4	5	6	7=5-6	8
TOTAL CHELTUIELI(SECTIUNEA DE FUNCTIONARE+SECTIUNEA DE DEZVOLTARE)			7,590,000	5,790,000	7,080,416	7,080,416	4,412,177	2,668,239	8,339,821
SECTIUNEA DE FUNCTIONARE (cod 01+79+84)	F		7,500,000	5,700,000	6,990,416	6,990,416	4,412,177	2,578,239	4,661,671
CHELTUIELI CURENTE (10+20+30+40+50+51SF+55SF+57+59)	01F		7,500,000	5,700,000	7,000,000	7,000,000	4,421,761	2,578,239	4,661,671
TITLUL I CHELTUIELI DE PERSONAL (cod 10.01 la 10.03)	10		5,500,000	4,200,000	5,500,000	5,500,000	3,748,679	1,751,321	3,843,309
Cheltuieli salariale in bani (cod 10.01.01 la 10.01.16+10.01.30)	1001		4,587,000	3,473,000	4,587,000	4,587,000	3,102,923	1,484,077	3,178,341
Salarii de baza	100101		3,730,000	2,808,000	3,730,000	3,730,000	2,670,139	1,059,861	2,727,737
Sporuri pentru conditii de munca	100105		240,000	175,000	240,000	240,000	143,673	96,327	126,112
Indemnizatii plătite unor persoane din afara unitatii	100112		505,000	390,000	505,000	505,000	266,042	238,958	299,136
Indemnizatii de delegare	100113		12,000	10,000	12,000	12,000	600	11,400	4,001
Alte drepturi salariale in bani	100130		100,000	90,000	100,000	100,000	22,469	77,531	21,355
Contributii (cod 10.03.01 la 10.03.06)	1003		913,000	727,000	913,000	913,000	645,756	267,244	664,968
Contributii de asigurari sociale de stat	100301		620,000	496,000	620,000	620,000	450,761	169,239	457,997
Contributii de asigurari de somaj	100302		23,000	20,000	23,000	23,000	13,661	9,339	13,857
Contributii de asigurari sociale de sanatate	100303		230,000	180,000	230,000	230,000	160,528	69,472	164,457
Contributii de asigurari pentru accidente de munca si boli profesionale	100304		10,000	10,000	10,000	10,000	4,283	5,717	4,351
Contributii pentru concedii si indemnizatii	100306		30,000	21,000	30,000	30,000	16,523	13,477	24,306
TITLUL II BUNURI SI SERVICII (cod 20.01 la 20.06+20.09 la 20.16+20.18 la 20.25+20.27+20.30)	20		2,000,000	1,500,000	1,500,000	1,500,000	673,082	826,918	818,362

A	B	1	2	3	4	5	6	7=5-6	8
Bunuri si servicii (cod 20.01.01 la 20.01.09+20.01.30)	2001		1,388,000	1,049,000	1,049,000	1,049,000	584,939	464,061	585,026
Furnituri de birou	200101		122,000	104,000	104,000	104,000	85,266	18,734	78,310
Materiale pentru curatenie	200102		30,000	25,000	25,000	25,000	5,710	19,290	4,735
Incalzit, iluminat si forta motrica	200103		217,000	157,000	157,000	157,000	122,818	34,182	122,683
Apa, canal si salubritate	200104		40,000	32,000	32,000	32,000	27,061	4,939	26,904
Carburanti si lubrifianti	200105		213,000	137,000	137,000	137,000	90,162	46,838	86,112
Piese de schimb	200106		80,000	45,000	45,000	45,000		45,000	
Posta, telecomunicatii, radio, tv, internet	200108		212,000	172,000	172,000	172,000	106,400	65,600	109,263
Materiale si prestari de servicii cu caracter functional	200109		277,000	180,000	180,000	180,000	140,831	39,169	150,329
Alte bunuri si servicii pentru intretinere si functionare	200130		197,000	197,000	197,000	197,000	6,691	190,309	6,690
Reparatii curente	2002		200,000	137,000	137,000	137,000	5,130	131,870	5,130
Bunuri de natura obiectelor de inventar (cod 20.05.01+20.05.03+20.05.30)	2005		100,000	79,000	79,000	79,000	22,291	56,709	
Alte obiecte de inventar	200530		100,000	79,000	79,000	79,000	22,291	56,709	
Deplasari, detasari, transferari. (cod 20.06.01+20.06.02)	2006		70,000	59,000	59,000	59,000	10,277	48,723	11,793
Deplasari interne, detasari, transferari	200601		60,000	50,000	50,000	50,000	9,232	40,768	9,291
Deplasari in strainatate	200602		10,000	9,000	9,000	9,000	1,045	7,955	2,502
Carti, publicatii si materiale documentare	2011		7,000	6,000	6,000	6,000		6,000	
Pregatire profesionala	2013		40,000	36,000	36,000	36,000	1,891	34,109	2,641
Protectia muncii	2014		10,000	10,000	10,000	10,000		10,000	
Cheltuieli judiciare si extrajudiciare derivate din actiuni in reprezentarea intereselor statului, potrivit dispozitiilor legate	2025		20,000	18,000	18,000	18,000	725	17,275	550
Alte cheltuieli (cod 20.30.01 la 20.30.04+20.30.06+20.30.07+20.30.09+20.30.30)	2030		165,000	106,000	106,000	106,000	47,829	58,171	213,222
Reclama si publicitate	203001		20,000	16,000	16,000	16,000	12,214	3,786	12,101
Protocol si reprezentare	203002		32,000	27,000	27,000	27,000	14,351	12,649	14,351
Prime de asigurare non-viata	203003		17,000	17,000	17,000	17,000	10,934	6,066	10,934
Alte cheltuieli cu bunuri si servicii	203030		96,000	46,000	46,000	46,000	10,330	35,670	175,836
PLATI EFECTUATE ÎN ANII PRECEDENTI SI RECUPERATE ÎN ANUL CURENT (cod 85.01)	84F					-9,584	-9,584		
TITLUL XIX PLATI EFECTUATE ÎN ANII PRECEDENTI SI RECUPERATE ÎN ANUL CURENT (cod 85.01)	85F					-9,584	-9,584		
Plati efectuate n anii precedenti si recuperate in anul curent	8501F					-9,584	-9,584		

A	B	1	2	3	4	5	6	7=5-6	8
Plati efectuate in anii precedenti si recuperate in anul curent	850101				-9,584	-9,584	-9,584		
SECTIUNEA DE DEZVOLTARE (cod 51+55+56+70+81+84)	D		90,000	90,000	90,000	90,000		90,000	3,678,150
CHELTUIELI DE CAPITAL ((cod 71+72+75)	70		90,000	90,000	90,000	90,000		90,000	3,678,150
TITLUL XIII ACTIVE NEFINANCIARE (cod 71.01 + 71.03)	71		90,000	90,000	90,000	90,000		90,000	3,678,150
Active fixe (cod 71.01.01 la 71.01.03+71.01.30)	7101		90,000	90,000	90,000	90,000		90,000	3,678,150
Constructii	710101								453,177
Masini, echipamente si mijloace de transport	710102		90,000	90,000	90,000	90,000		90,000	2,448,899
Mobilier, aparatura birouica si alte active corporale	710103								47,307
Alte active fixe	710130								728,767
TITLUL XVII PLATI EFECTUATE IN ANII PRECEDENTI SI RECUPERATE IN ANUL CURENT (cod 85.01)	84				-9,584	-9,584	-9,584		
TITLUL XIX PLATI EFECTUATE IN ANII PRECEDENTI SI RECUPERATE IN ANUL CURENT (cod 85.01)	85				-9,584	-9,584	-9,584		
Plati efectuate in anii precedenti si recuperate in anul curent	8501				-9,584	-9,584	-9,584		
A. CHELTUIELILE CURENTE (10+20+30+40+50+51+55+56+57+59)	01		7,500,000	5,700,000	7,000,000	7,000,000	4,421,761	2,578,239	4,661,671

*) Se inscriu denumirea si simbolul capitolului din bugetul aprobat detaliate pe titluri , articole, alineate, pe structura clasificatiei economice (bugetele locale, bugetul creditelor externe, bugetul creditelor interne, bugetul fondurilor externe nerambursabile - sursa D, institutii finantate integral sau partial din venituri proprii/activitati finantate integral din veniturii proprii)

NOTA: Sumele inscrise in col. 6 "Plati efectuate" cu semnul minus la Titlul 85, art. 85.01 "Plati efectuate si recuperate in anul curent", se inscriu si pe col. 4 "Angajamente bugetare" si col. 5 "Angajamente legale" la acelasi cod tot cu semnul minus , astfel incat in col. 7 "Angajamente legale de plati" sa nu fie raportate sume.

Conducatorul institutiei

Conducatorul compartimentului
financiar-contabil

[Signature]

5402 Alte servicii publice generale

Anexa 7

CONTUL DE EXECUTIE AL INSTITUTIILOR PUBLICE - CHELTUIELI

la data de 30.09.2015

Cod 21 Capitol 5402 Subcapitol


-lei-

DENUMIREA INDICATORILOR*)	Cod indicator	Credite de angajament	Credite bugetare		Angajamente bugetare	Angajamente legale	Plati efectuate	Angajamente legale de platit	Cheltuieli efective
			anuale aprobate la finele perioadei de raportare	trimestriale cumulate					
A	B	1	2	3	4	5	6	7=5-6	8
TOTAL CHELTUIELI(SECTIUNEA DE FUNCTIONARE+SECTIUNEA DE DEZVOLTARE)			3,749,000	3,087,000	2,130,000	2,130,000	1,988,119	141,881	1,988,119
SECTIUNEA DE FUNCTIONARE (cod 01+79+84)	F		3,749,000	3,087,000	2,130,000	2,130,000	1,988,119	141,881	1,988,119
CHELTUIELI CURENTE (10+20+30+40+50+51SF+55SF+57+59)	01F		1,448,000	1,114,000	1,114,000	1,114,000	975,496	138,504	975,496
TITLUL II BUNURI SI SERVICII (cod 20.01 la 20.06+20.09 la 20.16+20.18 la 20.25+20.27+20.30)	20		1,448,000	1,114,000	1,114,000	1,114,000	975,496	138,504	975,496
Alte cheltuieli (cod 20.30.01 la 20.30.04+20.30.06+20.30.07+20.30.09+20.30.30)	2030		1,448,000	1,114,000	1,114,000	1,114,000	975,496	138,504	975,496
Alte cheltuieli cu bunuri si servicii	203030		957,000	957,000	957,000	957,000			
TITLUL V FONDURI DE REZERVA (cod 50.04)	50		957,000	957,000	957,000	957,000			
Fond de rezerva bugetara la dispozitia autoritatilor locale	5004		1,344,000	1,016,000	1,016,000	1,016,000	1,012,623	3,377	1,012,623
TITLUL VI TRANSFERURI INTRE UNITATI ALE ADMINISTRATIEI PUBLICE (cod 51.01) (cod 51.01)	51F		1,344,000	1,016,000	1,016,000	1,016,000	1,012,623	3,377	1,012,623
Transferuri curente (cod 51.01.01+51.01.03+51.01.05+51.01.14+51.01.15+51.01.24 +51.01.26 +51.01.31+51.01.39+51.01.46+51.01.49+51.01.60+51.01.61)	5101		919,000	698,000	698,000	698,000	694,623	3,377	694,623
Transferuri catre institutii publice	510101		425,000	318,000	318,000	318,000	318,000		318,000
Transferuri din bugetele locale pentru institutiile de asistenta sociala pentru persoanele cu handicap	510115		1,344,000	1,016,000	1,016,000	1,016,000	1,012,623	3,377	1,012,623
TITLUL VI TRANSFERURI INTRE UNITATI ALE ADMINISTRATIEI PUBLICE (cod 51.01+51.02)	51		3,749,000	3,087,000	2,130,000	2,130,000	1,988,119	141,881	1,988,119
A. CHELTUIELILE CURENTE	01								

A	B	1	2	3	4	5	6	7=5-6	8
(10+20+30+40+50+51+55+56+57+59)									

*) Se inscriu denumirea si simbolul capitolelor din bugetul aprobat detaliate pe titluri , articole, alineate, pe structura clasificatiei economice (bugetele locale, bugetul creditelor externe, bugetul fondurilor interne, bugetul fondurilor externe nerambursabile - sursa D, institutii finantate integral sau partial din venituri proprii/activitati finantate integral din venituri proprii) NOTA: Sumele inscise in col. 6 "Plati efectuate" cu semnul minus la Titlul 85, art. 85.01 "Plati efectuate din precedentii si recuperate in anul curent", se inscriu si pe col. 4 "Angajamente bugetare" si col. 5 "Angajamente legale" la aceiasi cod tot cu semnul minus , astfel incat in col. 7 "Angajamente legale de platit" sa nu fie raportate sume.

Conducatorul institutiei



Conducatorul compartimentului
financiar-contabil

[Handwritten signature]

540205 Fond de rezerva bugetara la dispozitia

Anexa 7

CONTUL DE EXECUTIE AL INSTITUTIILOR PUBLICE - CHELTUIELI

la data de 30.09.2015

Cod 21

Subcapitol

-lei-

DENUMIREA INDICATORILOR*)	Cod indicator	Credite de angajament	Credite bugetare		Angajamente bugetare	Angajamente legale	Plati efectuate	Angajamente legale de platit	Cheltuieli efective
			anuale aprobate la finele perioadei de raportare	trimestriale cumulate					
A	B	1	2	3	4	5	6	7=5-6	8
TOTAL CHELTUIELI(SECTIUNEA DE FUNCTIONARE+SECTIUNEA DE DEZVOLTARE)			957,000	957,000					
SECTIUNEA DE FUNCTIONARE (cod 01+79+84)	F		957,000	957,000					
CHELTUIELI CURENTE (10+20+30+40+50+51SF+55SF+57+59)	01F		957,000	957,000					
TITLUL V FONDURI DE REZERVA (cod 50.04)	50		957,000	957,000					
Fond de rezerva bugetara la dispozitia autoritatilor locale	5004		957,000	957,000					
A. CHELTUIELILE CURENTE (10+20+30+40+50+51+55+56+57+59)	01		957,000	957,000					

*) Se inscriu denumirea si simbolul capitolului din bugetul aprobat detaliate pe titluri , articole, alineate, pe structura clasificatiei economice

(bugetele locale, bugetul creditelor externe, bugetul fondurilor externe nerambursabile - sursa D, institutiilor finantate integral sau partial din venituri proprii/activitati finantate integral din venituri proprii)

NOTA: Sumele inscrite in col. 6 "Plati efectuate" cu semnul minus la Titlul 85, art. 85.01 "Plati efectuate din precedenti si recuperate in anul curent", se inscriu si pe col. 4 "Angajamente bugetare" si col. 5 "Angajamente

legale" la acelasi cod tot cu semnul minus , astfel incat in col. 7 "Angajamente legate de platit" sa nu fie raportate sume.

Conducatorul institutiei

Conducatorul compartimentului financiar-contabil

540210 Servicii publice comunitare de evidenta

Anexa 7

CONTUL DE EXECUTIE AL INSTITUTIILOR PUBLICE - CHELTUIELI

la data de 30.09.2015

Cod 21 Capitol 540210 Subcapitol

-lei-

DENUMIREA INDICATORILOR*)	Cod indicator	Credite de angajament	Credite bugetare		Angajamente bugetare	Angajamente legale	Plati efectuate	Angajamente legale de platit	Cheltuieli efective
			anuale aprobate la finele perioadei de raportare	trimestriale cumulate					
A	B	1	2	3	4	5	6	7=5-6	8
TOTAL CHELTUIELI(SECTIUNEA DE FUNCTIONARE-SECTIUNEA DE DEZVOLTARE)			775,000	588,000	588,000	588,000	588,000		588,000
SECTIUNEA DE FUNCTIONARE (cod 01+79+84)	F		775,000	588,000	588,000	588,000	588,000		588,000
CHELTUIELI CURENTE (10+20+30+40+50+51SF+55SF+57+59)	01F		775,000	588,000	588,000	588,000	588,000		588,000
TITLUL VI TRANSFERURI INTRE UNITATI ALE ADMINISTRATIEI PUBLICE (cod 51.01) (cod 51.01)	51F		775,000	588,000	588,000	588,000	588,000		588,000
Transferuri curente (cod 51.01.01+51.01.03+51.01.05+51.01.14+51.01.15+ 51.01.24 +51.01.26 +51.01.31+51.01.39+51.01.46+51.01.49+51.01.60+51.01.61)	5101		775,000	588,000	588,000	588,000	588,000		588,000
Transferuri catre institutii publice	510101		775,000	588,000	588,000	588,000	588,000		588,000
TITLUL VI TRANSFERURI INTRE UNITATI ALE ADMINISTRATIEI PUBLICE (cod 51.01 +51.02)	51		775,000	588,000	588,000	588,000	588,000		588,000
A. CHELTUIELILE CURENTE (10+20+30+40+50+51+55+56+57+59)	01		775,000	588,000	588,000	588,000	588,000		588,000

*) Se inscriu denumirea si simbolul capitolelor din bugetul aprobat detaliat pe titluri, articole, alineate, pe structura clasificatiei economice (bugetele locale, bugetul creditelor externe, bugetul creditelor interne, bugetul fondurilor externe nerambursabile - sursa D, institutii financiare) integral sau partial din venituri proprii/activitati finantate integral din veniturii proprii (bugetele locale, bugetul creditelor externe, bugetul creditelor interne, bugetul fondurilor externe nerambursabile - sursa D, institutii financiare) curent", se inscriu si pe col. 4 "Angajamente bugetare" si col. 5 "Angajamente legale" la acelasi cod tot cu semnul minus, astfel incat in col. 7 "Angajamente legale de platit" sa nu fie raportate sume.

Conducatorul compartimentului financiar-contabil



Conducatorul institutiei

540250 Alte servicii publice generale

Anexa 7

CONTUL DE EXECUTIE AL INSTITUTIILOR PUBLICE - CHELTUIELI

la data de 30.09.2015

-lei-


Cod 21 Capitol 540250 Subcapitol

DENUMIREA INDICATORILOR*)	Cod indicator	Credite de angajament	Credite bugetare			Angajamente legale	Plati efectuate	Angajamente legale de platit	Cheltuieli efective
			anuale aprobate la finele perioadei de raportare	trimestriale cumulate					
	B	1	2	3	4	5	6	7=5-6	8
A									
TOTAL CHELTUIELI(SECTIUNEA DE FUNCTIONARE+SECTIUNEA DE DEZVOLTARE)			2,017,000	1,542,000	1,542,000	1,542,000	1,400,119	141,881	1,400,119
SECTIUNEA DE FUNCTIONARE (cod 01+79+84)	F		2,017,000	1,542,000	1,542,000	1,542,000	1,400,119	141,881	1,400,119
CHELTUIELI CURENTE (10+20+30+40+50+51SF+55SF+57+59)	01F		2,017,000	1,542,000	1,542,000	1,542,000	1,400,119	141,881	1,400,119
TITLUL II BUNURI SI SERVICII (cod 20.01 la 20.06+20.09 la 20.16+20.18 la 20.25+20.27+20.30)	20		1,448,000	1,114,000	1,114,000	1,114,000	975,496	138,504	975,496
Alte cheltuieli (cod 20.30.01 la 20.30.04+20.30.06+20.30.07+20.30.09+20.30.30)	2030		1,448,000	1,114,000	1,114,000	1,114,000	975,496	138,504	975,496
Alte cheltuieli cu bunuri si servicii	203030		1,448,000	1,114,000	1,114,000	1,114,000	975,496	138,504	975,496
TITLUL VI TRANSFERURI INTRE UNITATI ALE ADMINISTRATIEI PUBLICE (cod 51.01) (cod 51.01)	51F		569,000	428,000	428,000	428,000	424,623	3,377	424,623
Transferuri curente (cod 51.01.01+51.01.03+51.01.05+51.01.14+51.01.15+51.01.24 +51.01.26 +51.01.31+51.01.39+51.01.46+51.01.49+51.01.60+51.01.61)	5101		569,000	428,000	428,000	428,000	424,623	3,377	424,623
Transferuri catre institutii publice	510101		144,000	110,000	110,000	110,000	106,623	3,377	106,623
Transferuri din bugetele locale pentru institutiile de asistenta sociala pentru persoanele cu handicap	510115		425,000	318,000	318,000	318,000	318,000		318,000
TITLUL VI TRANSFERURI INTRE UNITATI ALE ADMINISTRATIEI PUBLICE (cod 51.01+51.02)	51		569,000	428,000	428,000	428,000	424,623	3,377	424,623
A. CHELTUIELILE CURENTE (10+20+30+40+50+51+55+56+57+59)	01		2,017,000	1,542,000	1,542,000	1,542,000	1,400,119	141,881	1,400,119

*) Se inscriu denumirea si simbolul capitolelor din bugetul aprobat detaliate pe titluri , articole, alineate, pe structura clasificatiei economice (bugetele locale, bugetul creditelor externe, bugetul creditelor interne, bur ...) integral sau partial din venituri proprii/activitati finantate integral din veniturii proprii (bugetele locale, bugetul creditelor externe, bugetul creditelor interne, bur ...) integral sau partial din venituri proprii/activitati finantate integral din veniturii proprii

NOTA: Sumele inscrise in col. 6 "Plati efectuate" cu semnul minus la Tit... / art. 85.01 "Plati efectuate din precedenti si recuperate h... curent", se inscriu si pe col. 4 "Angajamente bugetare" si col. 5 "Angajamente legale" la acelasi cod tot cu semnul minus , astfel incat in col. 7 "Angajamente legale de plati" sa nu fie raportate sume.

Conducatorul institutiei



Conducatorul compartimentului financiar-contabil

Handwritten signature of the financial accounting department leader.

5502 Tranzactii privind datoria publica si

Anexa 7

CONTUL DE EXECUTIE AL INSTITUTIILOR PUBLICE - CHELTUIELI

la data de 30.09.2015


-lei-

Cod 21 Capitol 5502 Subcapitol

DENUMIREA INDICATORILOR*)	Cod indicator	Credite de angajament	Credite bugetare		Angajamente bugetare	Angajamente legale	Plati efectuate	Angajamente legale de platit	Cheltuieli efective
			anuale aprobate la finele perioadei de raportare	trimestriale cumulate					
A	B	1	2	3	4	5	6	7=5-6	8
TOTAL CHELTUIELI(SECTIUNEA DE FUNCTIONARE+SECTIUNEA DE DEZVOLTARE)			2,452,000	1,839,000	2,452,000	2,452,000	591,700	1,860,300	1,228,876
SECTIUNEA DE FUNCTIONARE (cod 01+79+84)	F		2,452,000	1,839,000	2,452,000	2,452,000	591,700	1,860,300	1,228,876
CHELTUIELI CURENTE (10+20+30+40+50+51SF+55SF+57+59)	01F		2,452,000	1,839,000	2,452,000	2,452,000	591,700	1,860,300	1,228,876
TITLUL III DOBANZI (cod 30.01 la 30.03)	30		2,452,000	1,839,000	2,452,000	2,452,000	591,700	1,860,300	1,228,876
Dobanzi aferente datoriei publice interne (cod 30.01.01+30.01.02)	3001		2,452,000	1,839,000	2,452,000	2,452,000	591,700	1,860,300	1,228,876
Dobanzi aferente creditelor interne garantate	300102		2,452,000	1,839,000	2,452,000	2,452,000	591,700	1,860,300	1,228,876
A. CHELTUIELILE CURENTE (10+20+30+40+50+51+55+56+57+59)	01		2,452,000	1,839,000	2,452,000	2,452,000	591,700	1,860,300	1,228,876

*) Se inscriu denumirea si simbolul capitolelor din bugetul aprobat detaliate pe titluri , articole, alineate, pe structura clasificatiei economice

(bugetele locale, bugetul creditelor externe, bugetul fondurilor externe nerambursabile - sursa D, institutiilor finantate integral sau partial din venituri proprii/activitati finantate integral din veniturii proprii) (bugetele locale, bugetul creditelor externe, bugetul fondurilor externe nerambursabile - sursa D, institutiilor finantate integral sau partial din venituri proprii/activitati finantate integral din veniturii proprii) NOTA: Sumele inscise in col. 6 "Plati efectuate" cu semnul minus la Titlul 85, art. 85.01 "Plati efectuate din precedenti si recuperate in anul curent", se inscriu si pe col. 4 "Angajamente bugetare" si col. 5 "Angajamente legale" la aceiasi cod tot cu semnul minus , astfel incat in col. 7 "Angajamente legale de platit" sa nu fie raportate sume.

Conducatorul compartimentului
financiar-contabil

560206 Transferuri din bugetele consiliilor

Anexa 7

CONTUL DE EXECUTIE AL INSTITUTIILOR PUBLICE - CHELTUIELI

la data de 30.09.2015

Cod 21 Capitol 560206 Subcapitol

-lei-

DENUMIREA INDICATORILOR*)	Cod indicator	Credite de angajament	Credite bugetare		Angajamente bugetare	Angajamente legale	Plati efectuate	Angajamente legale de platit	Cheltuieli efective
			anuale aprobate la finele perioadei de raportare	trimestriale cumulate					
A	B	1	2	3	4	5	6	7=5-6	8
TOTAL CHELTUIELI(SECTIUNEA DE FUNCTIONARE+SECTIUNEA DE DEZVOLTARE)			472,000	352,000	352,000	352,000	352,000		352,000
SECTIUNEA DE FUNCTIONARE (cod 01+79+84)	F		472,000	352,000	352,000	352,000	352,000		352,000
CHELTUIELI CURENTE (10+20+30+40+50+51SF+55SF+57+59)	01F		472,000	352,000	352,000	352,000	352,000		352,000
TITLUL VI TRANSFERURI INTRE UNITATI ALE ADMINISTRATIEI PUBLICE (cod 51.01) (cod 51.01)	51F		472,000	352,000	352,000	352,000	352,000		352,000
Transferuri curente (cod 51.01.01+51.01.03+51.01.05+51.01.14+51.01.15+ 51.01.24 +51.01.26 +51.01.31+51.01.39+51.01.46+51.01.49+51.01.60+51.01.61)	5101		472,000	352,000	352,000	352,000	352,000		352,000
Transferuri din bugetele consiliilor judetene pentru finantarea centrelor de zi pentru protectia copilului	510114		472,000	352,000	352,000	352,000	352,000		352,000
TITLUL VI TRANSFERURI INTRE UNITATI ALE ADMINISTRATIEI PUBLICE (cod 51.01+51.02)	51		472,000	352,000	352,000	352,000	352,000		352,000
A. CHELTUIELILE CURENTE (10+20+30+40+50+51+55+56+57+59)	01		472,000	352,000	352,000	352,000	352,000		352,000

5902 APARARE, ORDINE PUBLICA SI SIGURANTA

Anexa 7

CONTUL DE EXECUTIE AL INSTITUTIILOR PUBLICE - CHELTUIELI

la data de 30.09.2015

Cod 21 Capitol 5902 Subcapitol

-lei-

DENUMIREA INDICATORILOR*)	Cod indicator	Credite de angajament	Credite bugetare		Angajamente bugetare	Angajamente legale	Plati efectuate	Angajamente legale de platit	Cheltuieli efective
			anuale aprobate la finele perioadei de raportare	trimestriale cumulate					
A	B	1	2	3	4	5	6	7=5-6	8
TOTAL CHELTUIELI(SECTIUNEA DE FUNCTIONARE+SECTIUNEA DE DEZVOLTARE)			545,000	422,000	432,000	432,000	369,198	62,802	300,909
SECTIUNEA DE FUNCTIONARE (cod 01+79+84)	F		468,000	355,000	355,000	355,000	311,347	43,653	300,197
CHELTUIELI CURENTE (10+20+30+40+50+51SF+55SF+57+59)	01F		468,000	355,000	355,000	355,000	311,347	43,653	300,197
TITLUL II BUNJURI SI SERVICII (cod 20.01 la 20.06+20.09 la 20.16+20.18 la 20.25+20.27+20.30)	20		468,000	355,000	355,000	355,000	311,347	43,653	300,197
Bunuri si servicii (cod 20.01.01 la 20.01.09+20.01.30)	2001		323,000	239,000	239,000	239,000	205,128	33,872	193,642
Furnituri de birou	200101		8,000	6,000	6,000	6,000	5,493	507	5,494
Materiale pentru curatenie	200102		3,000	3,000	3,000	3,000	1,541	1,459	1,541
Incalzit, iluminat si forta motrica	200103		76,000	44,000	44,000	44,000	40,949	3,051	40,862
Apa, canal si salubritate	200104		13,000	13,000	13,000	13,000	12,102	898	12,102
Carburanti si lubrifianti	200105		31,000	22,000	22,000	22,000	19,545	2,455	19,545
Piese de schimb	200106		2,000	2,000	2,000	2,000	155	1,845	155
Posta, telecomunicatii, radio, tv, internet	200108		26,000	20,000	20,000	20,000	15,685	4,315	15,685
Materiale si prestari de servicii cu caracter functional	200109		157,000	123,000	123,000	123,000	104,177	18,823	92,777
Alte bunuri si servicii pentru intretinere si functionare	200130		7,000	6,000	6,000	6,000	5,481	519	5,481
Reparatii curente	2002		8,000	8,000	8,000	8,000	8,000		8,000
Bunuri de natura obiectelor de inventar (cod 20.05.01+20.05.03+20.05.30)	2005		11,000	11,000	11,000	11,000	10,864	136	
Alte obiecte de inventar	200530		11,000	11,000	11,000	11,000	10,864	136	
Alte cheltuieli (cod 20.30.01 la	2030		126,000	97,000	97,000	97,000	87,355	9,645	98,555


A	B	1	2	3	4	5	6	7-5-6	8
20.30.04+20.30.06+20.30.07+20.30.09+20.30.30)									
Prime de asigurare non-viata	203003		2,000	1,000	1,000	1,000	924	76	924
Alte cheltuieli cu bunuri si servicii	203030		124,000	96,000	96,000	96,000	86,431	9,569	97,631
SECTIUNEA DE DEZVOLTARE (cod 51+55+56+70+81+84)	D		77,000	67,000	77,000	77,000	57,851	19,149	712
CHELTUIELI DE CAPITAL (cod 71+72+75)	70		77,000	67,000	77,000	77,000	57,851	19,149	712
TITLUL XIII ACTIVE NEFINANCIARE (cod 71.01 + 71.03)	71		77,000	67,000	77,000	77,000	57,851	19,149	712
Active fixe (cod 71.01.01 la 71.01.03+71.01.30)	7101		77,000	67,000	77,000	77,000	57,851	19,149	712
Masini, echipamente si mijloace de transport	710102		45,000	45,000	45,000	45,000	45,000		479
Mobilier, aparatura birou si alte active corporale	710103		32,000	22,000	32,000	32,000	12,851	19,149	233
A. CHELTUIELILE CURENTE (10+20+30+40+50+51+55+56+57+59)	01		468,000	355,000	355,000	355,000	311,347	43,653	300,197

*) Se inscriu denumirea si simbolul capitolelor din bugetul aprobat detaliat pe titluri, articole, alineate, pe structura clasificatiei economice

(bugetele locale, bugetul creditelor externe, bugetul fondurilor externe nerambursabile - sursa D, institutii finantate integral sau partial din venituri proprii/activitati finantate integral din veniturii proprii)

NOTA: Sumele inscise in col. 6 "Plati efectuate" cu semnul minus la Titlul 85, art. 85.01 "Plati efectuate si recuperate in anul curent", se inscriu si pe col. 4 "Angajamente bugetare" si col. 5 "Angajamente legale" la acelasi cod tot cu semnul minus, astfel incat in col. 7 "Angajamente legate de plati" sa nu fie raportate sume.

Conducatorul institutiei



Conducatorul compartimentului
financiar-contabil

[Handwritten signature]

CONTUL DE EXECUTIE AL INSTITUTIILOR PUBLICE - CHELTUIELI

la data de 30.09.2015

Cod 21 Capitol 6002 Subcapitol

-lei-

DENUMIREA INDICATORILOR*)	Cod indicator	Credite de angajament	Credite bugetare		Angajamente bugetare	Angajamente legale	Plati efectuate	Angajamente legale de platit	Cheltuieli efective
			anuale aprobate la finele perioadei de raportare	trimestriale cumulate					
A	B	1	2	3	4	5	6	7=5-6	8
TOTAL CHELTUIELI(SECTIUNEA DE FUNCTIONARE+SECTIUNEA DE DEZVOLTARE)			345,000	262,000	272,000	272,000	234,698	37,302	172,151
SECTIUNEA DE FUNCTIONARE (cod 01+79+84)	F		275,000	202,000	202,000	202,000	183,847	18,153	172,097
CHELTUIELI CURENTE (10+20+30+40+50+51SF+55SF+57+59)	01F		275,000	202,000	202,000	202,000	183,847	18,153	172,097
TITLUL II BUNURI SI SERVICII (cod 20.01 la 20.06+20.09 la 20.16+20.18 la 20.25+20.27+20.30)	20		275,000	202,000	202,000	202,000	183,847	18,153	172,097
Bunuri si servicii (cod 20.01.01 la 20.01.09+20.01.30)	2001		242,000	175,000	175,000	175,000	159,051	15,949	158,965
Furnituri de birou	200101		6,000	4,000	4,000	4,000	3,493	507	3,494
Materiale pentru curatenie	200102		2,000	2,000	2,000	2,000	1,541	459	1,541
Incalzit, iluminat si forta motrica	200103		76,000	44,000	44,000	44,000	40,949	3,051	40,862
Apa, canal si salubritate	200104		13,000	13,000	13,000	13,000	12,102	898	12,102
Carburanti si lubrifianti	200105		8,000	7,000	7,000	7,000	5,009	1,991	5,009
Piese de schimb	200106		2,000	2,000	2,000	2,000	155	1,845	155
Posta, telecomunicatii, radio, tv, internet	200108		14,000	11,000	11,000	11,000	9,498	1,502	9,498
Materiale si prestari de servicii cu caracter functional	200109		114,000	86,000	86,000	86,000	80,823	5,177	80,823
Alte bunuri si servicii pentru intretinere si functionare	200130		7,000	6,000	6,000	6,000	5,481	519	5,481
Reparatii curente	2002		8,000	8,000	8,000	8,000	8,000		8,000
Bunuri de natura obiectelor de inventar (cod 20.05.01+20.05.03+20.05.30)	2005		11,000	11,000	11,000	11,000	10,864	136	
Alte obiecte de inventar	200530		11,000	11,000	11,000	11,000	10,864	136	
Alte cheltuieli (cod 20.30.01 la	2030		14,000	8,000	8,000	8,000	5,932	2,068	5,132

A	B	1	2	3	4	5	6	7=5-6	8
20.30.04+20.30.06+20.30.07+20.30.09+20.30.30)									
Prime de asigurare non-viata	203003		2,000	1,000	1,000	1,000	924	76	924
Alte cheltuieli cu bunuri si servicii	203030		12,000	7,000	7,000	7,000	5,008	1,992	4,208
SECTIUNEA DE DEZVOLTARE (cod 51+55+56+70+81+84)	D		70,000	60,000	70,000	70,000	50,851	19,149	54
CHELTUIELI DE CAPITAL (cod 71+72+75)	70		70,000	60,000	70,000	70,000	50,851	19,149	54
TITLUL XIII ACTIVE NEFINANCIARE (cod 71.01 + 71.03)	71		70,000	60,000	70,000	70,000	50,851	19,149	54
Active fixe (cod 71.01.01 la 71.01.03+71.01.30)	7101		70,000	60,000	70,000	70,000	50,851	19,149	54
Masini, echipamente si mijloace de transport	710102		45,000	45,000	45,000	45,000	45,000		54
Mobilier, aparatura birouca si alte active corporale	710103		25,000	15,000	25,000	25,000	5,851	19,149	54
A. CHELTUIELILE CURENTE (10+20+30+40+50+51+55+56+57+59)	01		275,000	202,000	202,000	202,000	183,847	18,153	172,097

*) Se inscriu denumirea si simbolul capitolelor din bugetul aprobat detaliate pe titluri, articole, alineate, pe structura clasificatiei economice

(bugetele locale, bugetul creditelor externe, bugetul fondurilor externe nerambursabile - sursa D, institutii finantate integral sau partial din venituri proprii/activitati finantate integral din veniturii proprii)

NOTA: Sumele inscrise in col. 6 "Plati efectuate" cu semnul minus la Titlul 85, art. 85.01 "Plati efectuate si recuperate in anul curent", se inscriu si pe col. 4 "Angajamente bugetare" si col. 5 "Angajamente legale" la aceiasi cod tot cu semnul minus, astfel incat in col. 7 "Angajamente legale de platit" sa nu fie raportate sume.

Conducatorul institutiei

Conducatorul compartimentului
financiar-contabil



[Handwritten signature]

6102 Ordine publica si siguranta nationala

Anexa 7

CONTUL DE EXECUTIE AL INSTITUTIILOR PUBLICE - CHELTUIELI

la data de 30.09.2015

Cod 21 Capitol 6102 Subcapitol

-lei-

DENUMIREA INDICATORILOR*	Cod indicator	Credite de angajament	Credite bugetare		Angajamente bugetare	Angajamente legale	Plati efectuate	Angajamente legale de platit	Cheltuieli efective
			anuale aprobate la finele perioadei de raportare	trimestriale cumulate					
A	B	1	2	3	4	5	6	7=5-6	8
TOTAL CHELTUIELI(SECTIUNEA DE FUNCTIONARE+SECTIUNEA DE DEZVOLTARE)			200,000	160,000	160,000	160,000	134,500	25,500	128,758
SECTIUNEA DE FUNCTIONARE (cod 01+79+84)	F		193,000	153,000	153,000	153,000	127,500	25,500	128,100
CHELTUIELI CURENTE (10+20+30+40+50+51SF+55SF+57+59)	01F		193,000	153,000	153,000	153,000	127,500	25,500	128,100
TITLUL II BUNURI SI SERVICII (cod 20.01 la 20.06+20.09 la 20.16+20.18 la 20.25+20.27+20.30)	20		193,000	153,000	153,000	153,000	127,500	25,500	128,100
Bunuri si servicii (cod 20.01.01 la 20.01.09+20.01.30)	2001		81,000	64,000	64,000	64,000	46,077	17,923	34,677
Furnituri de birou	200101		2,000	2,000	2,000	2,000	2,000		2,000
Materiale pentru curatenie	200102		1,000	1,000	1,000	1,000		1,000	
Carburanti si lubrifianti	200105		23,000	15,000	15,000	15,000	14,536	464	14,536
Posta, telecomunicatii, radio, tv, internet	200108		12,000	9,000	9,000	9,000	6,187	2,813	6,187
Materiale si prestari de servicii cu caracter functional	200109		43,000	37,000	37,000	37,000	23,354	13,646	11,954
Alte cheltuieli (cod 20.30.01 la 20.30.04+20.30.06+20.30.07+20.30.09+20.30.30)	2030		112,000	89,000	89,000	89,000	81,423	7,577	93,423
Alte cheltuieli cu bunuri si servicii	203030		112,000	89,000	89,000	89,000	81,423	7,577	93,423
SECTIUNEA DE DEZVOLTARE (cod 51+55+56+70+81+84)	D		7,000	7,000	7,000	7,000	7,000		658
CHELTUIELI DE CAPITAL ((cod 71+72+75)	70		7,000	7,000	7,000	7,000	7,000		658
TITLUL XIII ACTIVE NEFINANCIARE (cod 71.01 + 71.03)	71		7,000	7,000	7,000	7,000	7,000		658
Active fixe (cod 71.01.01 la 71.01.03+71.01.30)	7101		7,000	7,000	7,000	7,000	7,000		658
Masini, echipamente si mijloace de transport	710102								425
Mobilier, aparatura birou si alte active corporale	710103		7,000	7,000	7,000	7,000	7,000		233

A	B	1	2	3	4	5	6	7=5-6	8
A. CHELTUIELILE CURENTE (10+20+30+40+50+51+55+56+57+59)	01		193,000	153,000	153,000	153,000	127,500	25,500	128,100

*) Se inscriu denumirea si simbolul capitolului din bugetul aprobat detaliate pe titluri , articole, alineate, pe structura clasificatiei economice (bugetele locale, bugetul creditelor externe, bugetul fondurilor externe nerambursabile - sursa D, institutii finantate integral sau partial din venituri proprii/activitati finantate integral din veniturii proprii) NOTA: Summele inscrite in col. 6 "Plati efectuate" cu semnul minus la Titlul 85, art. 85.01 "Plati efectuate din precedenti si recuperate in anul curent", se inscriu si pe col. 4"Angajamente bugetare" si col. 5 "Angajamente legale" la acelasi cod tot cu semnul minus , astfel incat in col. 7 "Angajamente legale de platit" sa nu fie raportate sume.



Conducatorul compartimentului
financiar-contabil

(Handwritten signature)

CONTUL DE EXECUTIE AL INSTITUTIILOR PUBLICE - CHELTUIELI

la data de 30.09.2015

Cod 21 Capitol 6402

Subcapitol

-lei-

DENUMIREA INDICATORILOR*)	Cod indicator	Credite de angajament	Credite bugetare		Angajamente bugetare	Angajamente legale	Plati efectuate	Angajamente legale de platit	Cheltuieli efective
			anuale aprobate la finele perioadei de raportare	trimestriale cumulate					
A	B	1	2	3	4	5	6	7=5-6	8
TOTAL CHELTUIELI(SECTIUNEA DE FUNCTIONARE+SECTIUNEA DE DEZVOLTARE)			95,464,000	76,673,000	82,540,978	82,540,978	63,981,183	18,559,795	63,957,412
SECTIUNEA DE FUNCTIONARE (cod 01+79+84)	F		87,778,000	69,489,000	75,356,978	75,356,978	62,235,156	13,121,822	62,185,616
CHELTUIELI CURENTE (10+20+30+40+50+51SF+55SF+57+59)	01F		87,778,000	69,489,000	75,413,000	75,413,000	62,291,178	13,121,822	62,185,616
TITLUL I CHELTUIELI DE PERSONAL (cod 10.01 la 10.03)	10		21,947,000	16,799,000	21,947,000	21,947,000	15,381,794	6,565,206	15,566,442
Cheltuieli salariale in bani (cod 10.01.01 la 10.01.16+10.01.30)	1001		17,850,000	13,662,000	17,850,000	17,850,000	12,538,238	5,311,762	12,710,817
Salarii de baza	100101		15,550,000	11,859,000	15,550,000	15,550,000	11,265,420	4,284,580	11,452,911
Sporuri pentru conditii de munca	100105		1,460,000	1,100,000	1,460,000	1,460,000	926,099	533,901	910,578
Alte sporuri	100106		22,000	17,000	22,000	22,000	10,176	11,824	10,468
Fond aferent platii cu ora	100111		375,000	266,000	375,000	375,000	221,571	153,429	218,899
Indemnizatii plătite unor persoane din afara unitatii	100112		53,000	53,000	53,000	53,000	43,455	9,545	43,455
Indemnizatii de delegare	100113		2,000	1,000	2,000	2,000	986	1,014	986
Alocatii pentru transportul la si de la locul de munca	100115		79,000	57,000	79,000	79,000	41,993	37,007	41,993
Alte drepturi salariale in bani	100130		309,000	309,000	309,000	309,000	28,538	280,462	31,527
Contributii (cod 10.03.01 la 10.03.06)	1003		4,097,000	3,137,000	4,097,000	4,097,000	2,843,556	1,253,444	2,855,625
Contributii de asigurari sociale de stat	100301		2,767,000	2,108,000	2,767,000	2,767,000	1,983,538	783,462	2,010,346
Contributii de asigurari de somaj	100302		116,000	90,000	116,000	116,000	61,645	54,355	62,496
Contributii de asigurari sociale de sanatate	100303		941,000	720,000	941,000	941,000	649,708	291,292	658,556
Contributii de asigurari pentru accidente de munca si boli profesionale	100304		54,000	47,000	54,000	54,000	19,985	34,015	20,257


A	B	1	2	3	4	5	6	7=5-6	8
Contributii pentru concedii si indemnizatii	100306		219,000	172,000	219,000	219,000	128,680	90,320	103,970
TITLUL II BUNURI SI SERVICII (cod 20.01 la 20.06+20.09 la 20.16+20.18 la 20.25+20.27+20.30)	20		9,193,000	7,146,000	7,146,000	7,146,000	4,940,447	2,205,553	4,639,366
Bunuri si servicii (cod 20.01.01 la 20.01.09+20.01.30)	2001		2,389,000	1,994,000	1,994,000	1,994,000	1,489,540	504,460	1,594,558
Furnituri de birou	200101		127,000	90,000	90,000	90,000	58,467	31,533	79,635
Materiale pentru curatenie	200102		201,000	197,000	197,000	197,000	133,542	63,458	144,821
Incalzit, iluminat si forta motrica	200103		689,000	544,000	544,000	544,000	468,557	75,443	448,953
Apa, canal si salubritate	200104		246,000	188,000	188,000	188,000	157,280	30,720	156,352
Carburanti si lubrifianti	200105		163,000	113,000	113,000	113,000	85,794	27,206	182,987
Piese de schimb	200106		56,000	51,000	51,000	51,000	13,170	37,830	21,371
Transport	200107		30,000	28,000	28,000	28,000	20,692	7,308	20,692
Posta, telecomunicatii, radio, tv, internet	200108		132,000	103,000	103,000	103,000	89,213	13,787	87,197
Materiale si prestari de servicii cu caracter functional	200109		175,000	134,000	134,000	134,000	93,645	40,355	81,126
Alte bunuri si servicii pentru intretinere si functionare	200130		570,000	546,000	546,000	546,000	369,180	176,820	371,424
Reparatii curente	2002		392,000	372,000	372,000	372,000	292,458	79,542	299,474
Hrana (cod 20.03.01+20.03.02)	2003		3,466,000	2,168,000	2,168,000	2,168,000	1,353,917	814,083	1,398,723
Hrana pentru oameni	200301		3,466,000	2,168,000	2,168,000	2,168,000	1,353,917	814,083	1,398,723
Medicamente si materiale sanitare (cod 20.04.01 la 20.04.04)	2004		108,000	91,000	91,000	91,000	56,117	34,883	56,084
Medicamente	200401		92,000	75,000	75,000	75,000	47,749	27,251	47,629
Materiale sanitare	200402		16,000	16,000	16,000	16,000	8,368	7,632	8,455
Bunuri de natura obiectelor de inventar (cod 20.05.01+20.05.03+20.05.30)	2005		357,000	356,000	356,000	356,000	253,007	102,993	505
Uniforme si echipament	200501		150,000	150,000	150,000	150,000	125,674	24,326	491
Lenjerie si accesorii de pat	200503		20,000	20,000	20,000	20,000	5,360	14,640	
Alte obiecte de inventar	200530		187,000	186,000	186,000	186,000	121,973	64,027	14
Deplasari, detasari, transferari (cod 20.06.01+20.06.02)	2006		65,000	61,000	61,000	61,000	17,836	43,164	17,862
Deplasari interne, detasari, transferari	200601		63,000	60,000	60,000	60,000	17,836	42,164	17,862
Deplasari in strainatate	200602		2,000	1,000	1,000	1,000		1,000	
Carti, publicatii si materiale documentare	2011		23,000	12,000	12,000	12,000	4,873	7,127	
Pregatire profesionala	2013		49,000	44,000	44,000	44,000	13,889	30,111	13,889
Protectia muncii	2014		8,000	7,000	7,000	7,000		7,000	
Alte cheltuieli (cod 20.30.01 la 20.30.04+20.30.06+20.30.07+20.30.09+20.30.30)	2030		2,336,000	2,041,000	2,041,000	2,041,000	1,458,810	582,190	1,258,271

A	B	1	2	3	4	5	6	7=5-6	8
Alte cheltuieli cu bunuri si servicii	203030		2,336,000	2,041,000	2,041,000	2,041,000	1,458,810	582,190	1,258,271
TITLUL VI TRANSFERURI INTRE UNITATI ALE ADMINISTRATIEI PUBLICE (cod 51.01) (cod 51.01)	51F		46,208,000	36,618,000	36,618,000	36,618,000	34,702,451	1,915,549	34,699,297
Transferuri curente (cod 51.01.01+51.01.03+51.01.05+51.01.14+51.01.15+51.01.24+51.01.26+51.01.31+51.01.39+51.01.46+51.01.49+51.01.60+51.01.61)	5101		46,208,000	36,618,000	36,618,000	36,618,000	34,702,451	1,915,549	34,699,297
Transferuri catre institutii publice	510101		4,485,000	3,482,000	3,482,000	3,482,000	3,071,889	410,111	3,071,889
Transferuri din bugetele locale pentru institutiile de asistenta sociala pentru persoanele cu handicap	510115		41,553,000	33,000,000	33,000,000	33,000,000	31,514,855	1,485,145	31,511,701
Transferuri din bugetele locale pentru finantarea cheltuielilor curente din domeniul sanatatii	510146		170,000	136,000	136,000	136,000	115,707	20,293	115,707
TITLUL IX ASISTENTA SOCIALA (cod 57.02)	57		7,129,000	6,353,000	6,353,000	7,129,000	5,078,757	2,050,243	5,092,782
Ajutoare sociale (cod 57.02.01 la 57.02.04)	5702		7,129,000	6,353,000	6,353,000	7,129,000	5,078,757	2,050,243	5,092,782
Ajutoare sociale in numerar	570201		203,000	153,000	153,000	203,000	123,829	79,171	137,854
Ajutoare sociale in natura	570202		6,926,000	6,200,000	6,200,000	6,926,000	4,954,928	1,971,072	4,954,928
TITLUL XI ALTE CHELTUIELI (cod 59.01+59.02+59.08+59.11+59.12+59.15+59.17+59.20+59.22+59.25+59.30+59.35)	59		3,301,000	2,573,000	2,573,000	2,573,000	2,187,729	385,271	2,187,729
Contributii la salarizarea personalului neclerical	5915		3,301,000	2,573,000	2,573,000	2,573,000	2,187,729	385,271	2,187,729
PLATI EFECTUATE ÎN ANII PRECEDENTI SI RECUPERATE ÎN ANUL CURENT (cod 85.01)	84F				-56,022	-56,022	-56,022		
TITLUL XIX PLATI EFECTUATE ÎN ANII PRECEDENTI SI RECUPERATE ÎN ANUL CURENT (cod 85.01)	85F				-56,022	-56,022	-56,022		
Plati efectuate in anii precedenti si recuperate in anul curent	8501F				-56,022	-56,022	-56,022		
Plati efectuate in anii precedenti si recuperate in anul curent	850101				-56,022	-56,022	-56,022		
SECTIUNEA DE DEZVOLTARE (cod 51+55+56+70+81+84)	D		7,686,000	7,184,000	7,184,000	7,184,000	1,746,027	5,437,973	1,771,796
TITLUL VI TRANSFERURI INTRE UNITATI ALE ADMINISTRATIEI PUBLICE (cod 51.02)	51D		7,521,000	7,019,000	7,019,000	7,019,000	1,699,075	5,319,925	1,699,075
Transferuri de capital (cod 51.02.12+51.02.28+51.02.29)	5102		7,521,000	7,019,000	7,019,000	7,019,000	1,699,075	5,319,925	1,699,075
Transferuri pentru finantarea investitiilor la spitale	510212		3,000,000	3,000,000	3,000,000	3,000,000	155,000	2,845,000	155,000
Transferuri din bugetele locale pentru finantarea cheltuielilor de capital din domeniul sanatatii	510228		4,271,000	3,769,000	3,769,000	3,769,000	1,394,075	2,374,925	1,394,075
Alte transferuri de capital catre institutii publice	510229		250,000	250,000	250,000	250,000	150,000	100,000	150,000
CHELTUIELI DE CAPITAL ((cod 71+72+75)	70		165,000	165,000	165,000	165,000	46,952	118,048	72,721

A	B	1	2	3	4	5	6	7=5-6	8
TITLUL XIII ACTIVE NEFINANCIARE (cod 71.01 + 71.03)	71		165,000	165,000	165,000	165,000	46,952	118,048	72,721
Active fixe (cod 71.01.01 la 71.01.03+71.01.30)	7101		165,000	165,000	165,000	165,000	46,952	118,048	72,721
Masini, echipamente si mijloace de transport	710102								39,224
Mobilier, aparatura birou si alte active corporale	710103								11,296
Alte active fixe	710130		165,000	165,000	165,000	165,000	46,952	118,048	22,201
TITLUL VI TRANSFERURI INTRE UNITATI ALE ADMINISTRATIEI PUBLICE (cod 51.01+51.02)	51		53,729,000	43,637,000	43,637,000	43,637,000	36,401,526	7,235,474	36,398,372
TITLUL XVII PLATI EFECTUATE IN ANII PRECEDENTI SI RECUPERATE IN ANUL CURENT (cod 85.01)	84				-56,022	-56,022	-56,022		
TITLUL XIX PLATII EFECTUATE IN ANII PRECEDENTI SI RECUPERATE IN ANUL CURENT (cod 85.01)	85				-56,022	-56,022	-56,022		
Plati efectuate in anii precedenti si recuperate in anul curent	8501				-56,022	-56,022	-56,022		
A. CHELTUIELILE CURENTE (10+20+30+40+50+51+55+56+57+59)	01		95,299,000	76,508,000	82,432,000	82,432,000	63,990,253	18,441,747	63,884,691

*) Se inscriu denumirea si simbolul capitolului din bugetul aprobat detaliate pe titluri, articole, alineate, pe structura clasificatiei economice (bugetele locale, bugetul creditorilor externe, bugetul fondurilor externe nerambursabile - sursa D, institutii finantate integral sau partial din venituri proprii/activitati finantate integral din veniturii proprii)

NOTA: Sumele inscrite in col. 6 "Plati efectuate" cu semnul minus la Titlul 85, art. 85.01 "Plati efectuate din precedentii si recuperate in anul curent", se inscriu si pe col. 4 "Angajamente bugetare" si col. 5 "Angajamente legale" la aceiasi cod tot cu semnul minus, astfel incat in col. 7 "Angajamente legale de platit" sa nu fie raportate sume.



Conducatorul compartimentului
financiar-contabil

[Handwritten signature]

CONTUL DE EXECUTIE AL INSTITUTIILOR PUBLICE - CHELTUIELI

la data de 30.09.2015

Cod 21 Capitol 6502 Subcapitol


-lei-

DENUMIREA INDICATORILOR*)	Cod indicator	Credite de angajament	Credite bugetare		Angajamente bugetare	Angajamente legale	Plati efectuate	Angajamente legale de platit	Cheltuieli efective
			anuale aprobate la finele perioadei de raportare	trimestriale cumulate					
A	B	1	2	3	4	5	6	7=5-6	8
TOTAL CHELTUIELI(SECTIUNEA DE FUNCTIONARE+SECTIUNEA DE DEZVOLTARE)			15,049,000	12,611,000	14,924,000	14,924,000	10,738,616	4,185,384	10,730,775
SECTIUNEA DE FUNCTIONARE (cod 01+79+84)	F		14,990,000	12,552,000	14,865,000	14,865,000	10,697,616	4,167,384	10,719,204
CHELTUIELI CURENTE (10+20+30+40+50+51SF+55SF+57+59)	01F		14,990,000	12,552,000	14,865,000	14,865,000	10,697,616	4,167,384	10,719,204
TITLUL I CHELTUIELI DE PERSONAL (cod 10.01 la 10.03)	10		7,142,000	5,555,000	7,142,000	7,142,000	5,102,488	2,039,512	5,149,848
Cheltuieli salariale in bani (cod 10.01.01 la 10.01.16+10.01.30)	1001		5,826,000	4,524,000	5,826,000	5,826,000	4,170,470	1,655,530	4,214,710
Salarii de baza	100101		5,335,000	4,169,000	5,335,000	5,335,000	3,885,642	1,449,358	3,932,262
Alte sporuri	100106		22,000	17,000	22,000	22,000	10,176	11,824	10,468
Fond aferent plati cu ora	100111		375,000	266,000	375,000	375,000	221,571	153,429	218,899
Indemnizatii platite unor persoane din afara unitatii	100112		15,000	15,000	15,000	15,000	11,088	3,912	11,088
Alocatii pentru transportul la si de la locul de munca	100115		79,000	57,000	79,000	79,000	41,993	37,007	41,993
Contributii (cod 10.03.01 la 10.03.06)	1003		1,316,000	1,031,000	1,316,000	1,316,000	932,018	383,982	935,138
Contributii de asigurari sociale de stat	100301		905,000	705,000	905,000	905,000	652,831	252,169	659,333
Contributii de asigurari de somaj	100302		32,000	26,000	32,000	32,000	19,987	12,013	20,192
Contributii de asigurari sociale de sanatate	100303		311,000	244,000	311,000	311,000	214,698	96,302	216,817
Contributii de asigurari pentru accidente de munca si boli profesionale	100304		13,000	12,000	13,000	13,000	6,575	6,425	6,640
Contributii pentru concedii si indemnizatii	100306		55,000	44,000	55,000	55,000	37,927	17,073	32,156
TITLUL II BUNURI SI SERVICII (cod 20.01 la 20.06+20.09 la 20.16+20.18 la 20.25+20.27+20.30)	20		919,000	794,000	794,000	794,000	637,891	156,109	612,119

A	B	1	2	3	4	5	6	7=5-6	8
Bunuri si servicii (cod 20.01.01 la 20.01.09+20.01.30)	2001		390,000	320,000	320,000	320,000	245,176	74,824	219,571
Furnituri de birou	200101		26,000	16,000	16,000	16,000	3,819	12,181	1,623
Materiale pentru curatenie	200102		10,000	7,000	7,000	7,000		7,000	
Incalziti, iluminat si forta motrica	200103		140,000	114,000	114,000	114,000	85,951	28,049	73,966
Apa, canal si salubritate	200104		29,000	25,000	25,000	25,000	14,500	10,500	13,615
Carburanti si lubrifianti	200105		16,000	13,000	13,000	13,000	8,640	4,360	8,640
Piese de schimb	200106		10,000	10,000	10,000	10,000	7,544	2,456	7,544
Posta, telecomunicatii, radio, tv, internet	200108		16,000	14,000	14,000	14,000	8,359	5,641	8,098
Alte bunuri si servicii pentru intretinere si functionare	200130		143,000	121,000	121,000	121,000	116,363	4,637	106,085
Reparatii curente	2002		315,000	300,000	300,000	300,000	285,473	14,527	292,435
Hrana (cod 20.03.01+20.03.02)	2003		134,000	101,000	101,000	101,000	71,672	29,328	75,372
Hrana pentru cameni	200301		134,000	101,000	101,000	101,000	71,672	29,328	75,372
Bunuri de natura obiectelor de inventar (cod 20.05.01+20.05.03+20.05.30)	2005		17,000	16,000	16,000	16,000	7,367	8,633	1,749
Alte obiecte de inventar	200530		17,000	16,000	16,000	16,000	7,367	8,633	1,749
Deplasari, detasari, transferari (cod 20.06.01+20.06.02)	2006		10,000	10,000	10,000	10,000	4,066	5,934	4,066
Deplasari interne, detasari, transferari	200601		10,000	10,000	10,000	10,000	4,066	5,934	4,066
Carti, publicatii si materiale documentare	2011		4,000	4,000	4,000	4,000		4,000	
Pregatire profesionala	2013		10,000	9,000	9,000	9,000	3,141	5,859	3,141
Protectia muncii	2014		3,000	3,000	3,000	3,000		3,000	
Alte cheltuieli (cod 20.30.01 la 20.30.04+20.30.06+20.30.07+20.30.09+20.30.30)	2030		36,000	31,000	31,000	31,000	20,996	10,004	15,785
Alte cheltuieli cu bunuri si servicii	203030		36,000	31,000	31,000	31,000	20,996	10,004	15,785
TITLUL IX ASISTENTA SOCIALA (cod 57.02)	57		6,929,000	6,203,000	6,203,000	6,929,000	4,957,237	1,971,763	4,957,237
Ajutoare sociale (cod 57.02.01 la 57.02.04)	5702		6,929,000	6,203,000	6,203,000	6,929,000	4,957,237	1,971,763	4,957,237
Ajutoare sociale in numerar	570201		3,000	3,000	3,000	3,000	2,309	691	2,309
Ajutoare sociale in natura	570202		6,926,000	6,200,000	6,200,000	6,926,000	4,954,928	1,971,072	4,954,928
SECTIUNEA DE DEZVOLTARE (cod 51+55+56+70+81+84)	D		59,000	59,000	59,000	59,000	41,000	18,000	11,571
CHELTUIELI DE CAPITAL ((cod 71+72+75)	70		59,000	59,000	59,000	59,000	41,000	18,000	11,571
TITLUL XIII ACTIVE NEFINANCIARE (cod 71.01 + 71.03)	71		59,000	59,000	59,000	59,000	41,000	18,000	11,571
Active fixe (cod 71.01.01 la 71.01.03+71.01.30)	7101		59,000	59,000	59,000	59,000	41,000	18,000	11,571
Alte active fixe	710130		59,000	59,000	59,000	59,000	41,000	18,000	11,571
A. CHELTUIELILE CURENTE	01		14,990,000	12,552,000	12,552,000	14,865,000	10,697,616	4,167,384	10,719,204

A	B	1	2	3	4	5	6	7=5-6	8
(10+20+30+40+50+51+55+56+57+59)									

*) Se inscriu denumirea si simbolul capitolului din bugetul aprobat detaliat pe titluri , articole, alineate, pe structura clasificatiei economice (bugetele locale, bugetul creditelor externe, bugetul creditelor interne, bugetul fondurilor externe nerambursabile - sursa D, institutii finantate integral sau partial din venituri proprii/activitati finantate integral din veniturii proprii) NOTA: Sursele inscrite in col. 6 "Plati efectuate" cu semnul minus la Titlul 85, art. 85.01 "Plati efectuate din procedenti si recuperate in anul curent", se inscriu si pe col. 4"Angajamente bugetare" si col. 5 "Angajamente legale" la acelasi cod tot cu semnul minus , astfel incat in col. 7 "Angajamente legale de plati" sa nu fie raportate sume.



Conducatorul institutiei
Conducatorul compartimentului financiar-contabil

[Handwritten signature]

650203 Învățământ prescolar și primar

Anexa 7

CONTUL DE EXECUȚIE AL INSTITUTIILOR PUBLICE - CHELTUIELI

la data de 30.09.2015

Cod 21 Capitol 650203

Subcapitol

-lei-

DENUMIREA INDICATORILOR*)	Cod indicator	Credite de angajament	Credite bugetare		Angajamente bugetare	Angajamente legale	Plati efectuate	Angajamente legale de platit	Cheltuieli efective
			anuale aprobate la finele perioadei de raportare	trimestriale cumulate					
A	B	1	2	3	4	5	6	7=5-6	8
TOTAL CHELTUIELI(SECTIUNEA DE FUNCTIONARE+SECTIUNEA DE DEZVOLTARE)			6,926,000	6,200,000	6,926,000	6,926,000	4,954,928	1,971,072	4,954,928
SECTIUNEA DE FUNCTIONARE (cod 01+79+84)	F		6,926,000	6,200,000	6,926,000	6,926,000	4,954,928	1,971,072	4,954,928
CHELTUIELI CURENTE (10+20+30+40+50+51SF+55SF+57+59)	01F		6,926,000	6,200,000	6,926,000	6,926,000	4,954,928	1,971,072	4,954,928
TITLUL IX ASISTENTA SOCIALA (cod 57.02)	57		6,926,000	6,200,000	6,926,000	6,926,000	4,954,928	1,971,072	4,954,928
Ajutoare sociale (cod 57.02.01 la 57.02.04)	5702		6,926,000	6,200,000	6,926,000	6,926,000	4,954,928	1,971,072	4,954,928
Ajutoare sociale in natura	570202		6,926,000	6,200,000	6,926,000	6,926,000	4,954,928	1,971,072	4,954,928
A. CHELTUIELILE CURENTE (10+20+30+40+50+51+55+56+57+59)	01		6,926,000	6,200,000	6,926,000	6,926,000	4,954,928	1,971,072	4,954,928

*) Se înscriu denumirea și simbolul capitolului din bugetul aprobat detaliat pe titluri, articole, alineate, pe structura clasificății economice (bugetele locale, bugetul creditelor externe, bugetul fondurilor interne, bugetul fondurilor externe nerambursabile - sursa D, instituii finanțate integral sau parțial din venituri proprii/activități finanțate integral din venituri proprii)

NOTA: Sumele înscrise în col. 6 "Plati efectuate" cu semnul minus la Titlul 85, art. 85.01 "Plati efectuate din precedenti și recuperate în anul curent", se înscriu și pe col. 4 "Angajamente bugetare" și col. 5 "Angajamente legale" la același cod tot cu semnul minus, astfel încât în col. 7 "Angajamente legale de platit" să nu fie raportate sume.



Conducătorul compartimentului financiar-contabil

Conducătorul compartimentului financiar-contabil

CONTUL DE EXECUȚIE AL INSTITUTIILOR PUBLICE - CHELTUIELI

la data de 30.09.2015


Cod 21 Capitol 65020301 Subcapitol

-lei-

DENUMIREA INDICATORILOR ^{*)}	Cod indicator	Credite de angajament	Credite bugetare		Angajamente bugetare	Angajamente legale	Plati efectuate	Angajamente legate de platit	Cheltuieli efective
			anuale aprobate la finele perioadei de raportare	trimestriale cumulate					
A	B	1	2	3	4	5	6	7=5-6	8
TOTAL CHELTUIELI(SECTIUNEA DE FUNCTIONARE+SECTIUNEA DE DEZVOLTARE)			1,876,000	1,650,000	1,876,000	1,876,000	820,629	1,055,371	820,629
SECTIUNEA DE FUNCTIONARE (cod 01+79+84)	F		1,876,000	1,650,000	1,876,000	1,876,000	820,629	1,055,371	820,629
CHELTUIELI CURENTE (10+20+30+40+50+51SF+55SF+57+59)	01F		1,876,000	1,650,000	1,876,000	1,876,000	820,629	1,055,371	820,629
TITLUL IX ASISTENTA SOCIALA (cod 57.02)	57		1,876,000	1,650,000	1,876,000	1,876,000	820,629	1,055,371	820,629
Ajutoare sociale (cod 57.02.01 la 57.02.04)	5702		1,876,000	1,650,000	1,876,000	1,876,000	820,629	1,055,371	820,629
Ajutoare sociale in natura	570202		1,876,000	1,650,000	1,876,000	1,876,000	820,629	1,055,371	820,629
A. CHELTUIELILE CURENTE (10+20+30+40+50+51+55+56+57+59)	01		1,876,000	1,650,000	1,876,000	1,876,000	820,629	1,055,371	820,629

^{*)} Se inscriu denumirea si simbolul capitolelor din bugetul aprobat detaliate pe titluri , articole, alineate, pe structura clasificatiei economice (bugetele locale, bugetul creditelor externe, bugetul fondurilor externe nerambursabile - sursa D, institutiilor finantate integral sau partial din venituri proprii/activitati finantate integral din veniturii proprii)

NOTA: Sumele inscrite in col. 6 "Plati efectuate" cu semnul minus la Titlul 85, art. 85.01 "Plati efectuate din procedenti si recuperate in anul curent", se inscriu si pe col. 4"Angajamente bugetare" si col. 5 "Angajamente legale" la acelasi cod tot cu semnul minus astfel incat in col. 7 "Angajamente legale de platit" sa nu fie raportate sume.



Conducătorul instituției

Conducătorul compartimentului financiar-contabil

CONTUL DE EXECUȚIE AL INSTITUTIILOR PUBLICE - CHELTUIELI

la data de 30.09.2015


Cod 21 Capitol 65020302 Subcapitol

-lei-

DENUMIREA INDICATORILOR*)	Cod indicator	Credite de angajament	Credite bugetare		Angajamente bugetare	Angajamente legale	Plati efectuate	Angajamente legale de platit	Cheltuieli efective
			anuale aprobate la finele perioadei de raportare	trimestriale cumulate					
A	B	1	2	3	4	5	6	7=5-6	8
TOTAL CHELTUIELI(SECTIUNEA DE FUNCTIONARE+SECTIUNEA DE DEZVOLTARE)			5,050,000	4,550,000	5,050,000	5,050,000	4,134,299	915,701	4,134,299
SECTIUNEA DE FUNCTIONARE (cod 01+79+84)	F		5,050,000	4,550,000	5,050,000	5,050,000	4,134,299	915,701	4,134,299
CHELTUIELI CURENTE (10+20+30+40+50+51SF+55SF+57+59)	01F		5,050,000	4,550,000	5,050,000	5,050,000	4,134,299	915,701	4,134,299
TITLUL IX ASISTENTA SOCIALA (cod 57.02)	57		5,050,000	4,550,000	5,050,000	5,050,000	4,134,299	915,701	4,134,299
Ajutoare sociale (cod 57.02.01 la 57.02.04)	5702		5,050,000	4,550,000	5,050,000	5,050,000	4,134,299	915,701	4,134,299
Ajutoare sociale in natura	570202		5,050,000	4,550,000	5,050,000	5,050,000	4,134,299	915,701	4,134,299
A. CHELTUIELILE CURENTE (10+20+30+40+50+51+55+56+57+59)	01		5,050,000	4,550,000	5,050,000	5,050,000	4,134,299	915,701	4,134,299

*) Se inscriu denumirea si simbolul capitolelor din bugetul aprobat detaliate pe titluri , articole, alineate, pe structura clasificatiei economice (bugetele locale, bugetul creditorilor externe, bugetul fondurilor interne, bugetul fondurilor externe nerambursabile - sursa D, institutiilor finantate integral sau partial din venituri proprii/activitati finantate integral din veniturii proprii)

NOTA: Sumele inscrite in col. 6 "Plati efectuate" cu semnul minus la Titlul 85, art. 85.01 "Plati efectuate din precedenti si recuperate in anul curent", se inscriu si pe col. 4 "Angajamente bugetare" si col. 5 "Angajamente legale" la acelasi cod tot cu semnul minus. Sumele inscrite in col. 7 "Angajamente legale de platit" sa nu fie raportate sume.



Conducatorul Institutului
Școlii

Conducatorul compartimentului
financiar-contabil

CONTUL DE EXECUTIE AL INSTITUTIILOR PUBLICE - CHELTUIELI

la data de 30.09.2015

Cod 21 Capitol 65020704 Subcapitol

-lei-

DENUMIREA INDICATORILOR*)	Cod indicator	Credite de angajament	Credite bugetare		Angajamente bugetare	Angajamente legale	Plati efectuate	Angajamente legale de platit	Cheltuieli efective
			anuale aprobate la finele perioadei de raportare	trimestriale cumulate					
A	B	1	2	3	4	5	6	7=5-6	8
TOTAL CHELTUIELI(SECTIUNEA DE FUNCTIONARE+SECTIUNEA DE DEZVOLTARE)			8,123,000	6,411,000	7,998,000	7,998,000	5,783,688	2,214,312	5,775,847
SECTIUNEA DE FUNCTIONARE (cod 01+79+84)	F		8,064,000	6,352,000	7,939,000	7,939,000	5,742,688	2,196,312	5,764,276
CHELTUIELI CURENTE (10+20+30+40+50+51SF+56SF+57+59)	01F		8,064,000	6,352,000	7,939,000	7,939,000	5,742,688	2,196,312	5,764,276
TITLUL I CHELTUIELI DE PERSONAL (cod 10.01 la 10.03)	10		7,142,000	5,555,000	7,142,000	7,142,000	5,102,488	2,039,512	5,149,848
Cheltuieli salariale in bani (cod 10.01.01 la 10.01.16+10.01.30)	1001		5,826,000	4,524,000	5,826,000	5,826,000	4,170,470	1,655,530	4,214,710
Salarii de baza	100101		5,335,000	4,169,000	5,335,000	5,335,000	3,885,642	1,449,358	3,932,262
Alte sporuri	100106		22,000	17,000	22,000	22,000	10,176	11,824	10,468
Fond aferent platii cu ora	100111		375,000	266,000	375,000	375,000	221,571	153,429	218,899
Indemnizatii platite unor persoane din afara unitatii	100112		15,000	15,000	15,000	15,000	11,088	3,912	11,088
Alocatii pentru transportul la si de la locul de munca	100115		79,000	57,000	79,000	79,000	41,993	37,007	41,993
Contributii (cod 10.03.01 la 10.03.06)	1003		1,316,000	1,031,000	1,316,000	1,316,000	932,018	383,982	935,138
Contributii de asigurari sociale de stat	100301		905,000	705,000	905,000	905,000	652,831	252,169	659,333
Contributii de asigurari de somaj	100302		32,000	26,000	32,000	32,000	19,987	12,013	20,192
Contributii de asigurari sociale de sanatate	100303		311,000	244,000	311,000	311,000	214,698	96,302	216,817
Contributii de asigurari pentru accidente de munca si boli profesionale	100304		13,000	12,000	13,000	13,000	6,575	6,425	6,640
Contributii pentru concedii si indemnizatii	100306		55,000	44,000	55,000	55,000	37,927	17,073	32,156
TITLUL II BUNJURI SI SERVICII (cod 20.01 la 20.06+20.09 la 20.16+20.18 la 20.25+20.27+20.30)	20		919,000	794,000	794,000	794,000	637,891	156,109	612,119

A	B	1	2	3	4	5	6	7=5-6	8
Bunuri si servicii (cod 20.01.01 la 20.01.09+20.01.30)	2001		390,000	320,000	320,000	320,000	245,176	74,824	219,571
Furnituri de birou	200101		26,000	16,000	16,000	16,000	3,819	12,181	1,623
Materiale pentru curatenie	200102		10,000	7,000	7,000	7,000		7,000	
Incalzit, iluminat si forta motrica	200103		140,000	114,000	114,000	114,000	85,951	28,049	73,966
Apa, canal si salubritate	200104		29,000	25,000	25,000	25,000	14,500	10,500	13,615
Carburanti si lubrifianti	200105		16,000	13,000	13,000	13,000	8,640	4,360	8,640
Piese de schimb	200106		10,000	10,000	10,000	10,000	7,544	2,456	7,544
Posta, telecomunicatii, radio, tv, internet	200108		16,000	14,000	14,000	14,000	8,359	5,641	8,098
Alte bunuri si servicii pentru intretinere si functionare	200130		143,000	121,000	121,000	121,000	116,363	4,637	106,085
Reparatii curente	2002		315,000	300,000	300,000	300,000	285,473	14,527	292,435
Hrana (cod 20.03.01+20.03.02)	2003		134,000	101,000	101,000	101,000	71,672	29,328	75,372
Hrana pentru carmeni	200301		134,000	101,000	101,000	101,000	71,672	29,328	75,372
Bunuri de natura obiectelor de inventar (cod 20.05.01+20.05.03+20.05.30)	2005		17,000	16,000	16,000	16,000	7,367	8,633	1,749
Alte obiecte de inventar	200530		17,000	16,000	16,000	16,000	7,367	8,633	1,749
Deplasari, detasari, transferari (cod 20.06.01+20.06.02)	2006		10,000	10,000	10,000	10,000	4,066	5,934	4,066
Deplasari interne, detasari, transferari	200601		10,000	10,000	10,000	10,000	4,066	5,934	4,066
Carti, publicatii si materiale documentare	2011		4,000	4,000	4,000	4,000		4,000	
Pregatire profesionala	2013		10,000	9,000	9,000	9,000	3,141	5,859	3,141
Protectia muncii	2014		3,000	3,000	3,000	3,000		3,000	
Alte cheltuieli (cod 20.30.01 la 20.30.04+20.30.06+20.30.07+20.30.09+20.30.30)	2030		36,000	31,000	31,000	31,000	20,996	10,004	15,785
Alte cheltuieli cu bunuri si servicii	203030		36,000	31,000	31,000	31,000	20,996	10,004	15,785
TITLUL IX ASISTENTA SOCIALA (cod 57.02)	57		3,000	3,000	3,000	3,000	2,309	691	2,309
Ajutoare sociale (cod 57.02.01 la 57.02.04)	5702		3,000	3,000	3,000	3,000	2,309	691	2,309
Ajutoare sociale in numerar	570201		3,000	3,000	3,000	3,000	2,309	691	2,309
SECTIUNEA DE DEZVOLTARE (cod 51+55+56+70+81+84)	D		59,000	59,000	59,000	59,000	41,000	18,000	11,571
CHELTUIELI DE CAPITAL ((cod 71+72+75)	70		59,000	59,000	59,000	59,000	41,000	18,000	11,571
TITLUL XIII ACTIVE NEFINANCIARE (cod 71.01 + 71.03)	71		59,000	59,000	59,000	59,000	41,000	18,000	11,571
Active fixe (cod 71.01.01 la 71.01.03+71.01.30)	7101		59,000	59,000	59,000	59,000	41,000	18,000	11,571
Alte active fixe	710130		59,000	59,000	59,000	59,000	41,000	18,000	11,571
A. CHELTUIELILE CURENTE (10+20+30+40+50+51+55+56+57+59)	01		8,064,000	6,352,000	7,939,000	7,939,000	5,742,688	2,196,312	5,764,276

*) Se inscriu denumirea si simbolul capitolului din bugetul aprobat detaliate pe titluri, articole, alineate, pe structura clasificatiei economice (bugetele locale, bugetul creditelor externe, bugetul creditelor interne, bur) fondurilor externe nerambursabile - sursa D, institutii finan integral sau partial din venituri proprii/activitati finantate integral din veniturii proprii (bugetele locale, bugetul creditelor externe, bugetul creditelor interne, bur) fondurilor externe nerambursabile - sursa D, institutii finan integral sau partial din venituri proprii/activitati finantate integral din veniturii proprii

NOTA: Sumele inscrise in col. 6 "Plati efectuate" cu semnul minus la Titlu, 85, art. 85.01 "Plati efectuate din precedenti si recuperate in anul curent", se inscriu si pe col. 4 "Angajamente bugetare" si col. 5 "Angajamente legale" la acelasi cod tot cu semnul minus, astfel incat in col. 7 "Angajamente legale de platit" sa nu fie raportate sume.

Conducatorul institutiei



Conducatorul compartimentului
financiar-contabil

6502070401 Cenzul Scolar pentru Educatie

Anexa 7

CONTUL DE EXECUTIE AL INSTITUTIILOR PUBLICE - CHELTUIELI

la data de 30.09.2015

Cod 21 Capitol 6502070401 Subcapitol

-lei-


DENUMIREA INDICATORILOR*)	Cod indicator	Credite de angajament	Credite bugetare		Angajamente bugetare	Angajamente legale	Plati efectuate	Angajamente legale de platit	Cheltuieli efective
			anuale aprobate la finele perioadei de raportare	trimestriale cumulate					
A	B	1	2	3	4	5	6	7=5-6	8
TOTAL CHELTUIELI(SECTIUNEA DE FUNCTIONARE+SECTIUNEA DE DEZVOLTARE)			3.524,000	2,748,000	3,470,000	3,470,000	2,525,880	944,120	2,560,284
SECTIUNEA DE FUNCTIONARE (cod 01+79+84)	F		3.524,000	2,748,000	3,470,000	3,470,000	2,525,880	944,120	2,548,693
CHELTUIELI CURENTE (10+20+30+40+50+51SF+55SF+57+59)	01F			2,748,000	3,470,000	3,470,000	2,525,880	944,120	2,548,693
TITLUL I CHELTUIELI DE PERSONAL (cod 10.01 la 10.03)	10		3,160,000	2,438,000	3,160,000	3,160,000	2,287,212	872,788	2,313,886
Cheltuieli salariale in bani (cod 10.01.01 la 10.01.16+10.01.30)	1001		2,577,000	1,989,000	2,577,000	2,577,000	1,868,470	708,530	1,890,565
Salarii de baza	100101		2,355,000	1,834,000	2,355,000	2,355,000	1,736,227	618,773	1,756,062
Alte sporuri	100106		8,000	6,000	8,000	8,000	3,430	4,570	3,508
Fond aferent platii cu ora	100111		195,000	135,000	195,000	195,000	119,347	75,653	121,529
Alocatii pentru transportul la si de la locul de munca	100115		19,000	14,000	19,000	19,000	9,466	9,534	9,466
Contributii (cod 10.03.01 la 10.03.06)	1003		583,000	449,000	583,000	583,000	418,742	164,258	423,321
Contributii de asigurari sociale de stat	100301		400,000	307,000	400,000	400,000	293,672	106,328	297,328
Contributii de asigurari de somaj	100302		15,000	12,000	15,000	15,000	9,083	5,917	9,192
Contributii de asigurari sociale de sanatate	100303		135,000	103,000	135,000	135,000	96,658	38,342	97,815
Contributii de asigurari pentru accidente de munca si boli profesionale	100304		6,000	5,000	6,000	6,000	2,957	3,043	2,994
Contributii pentru concedii si indemnizatii	100306		27,000	22,000	27,000	27,000	16,372	10,628	15,992
TITLUL II BUNURI SI SERVICII (cod 20.01 la 20.06+20.09 la 20.16+20.18 la 20.25+20.27+20.30)	20		361,000	307,000	307,000	307,000	236,359	70,641	232,498
Bunuri si servicii (cod 20.01.01 la 20.01.09+20.01.30)	2001		149,000	116,000	116,000	116,000	89,385	26,615	84,161

A	B	1	2	3	4	5	6	7=5-6	8
Incalzit, iluminat si forta motrica	200103		55,000	50,000	50,000	50,000	38,404	11,596	33,571
Apa, canal si salubritate	200104		15,000	11,000	11,000	11,000	8,082	2,938	7,671
Carburanti si lubrifianti	200105		16,000	13,000	13,000	13,000	8,640	4,360	8,640
Piese de schimb	200106		10,000	10,000	10,000	10,000	7,544	2,456	7,544
Posta, telecomunicatii, radio, tv, internet	200108		5,000	5,000	5,000	5,000	1,680	3,320	1,680
Alte bunuri si servicii pentru intretinere si functionare	200130		48,000	27,000	27,000	27,000	25,055	1,945	25,055
Reparatii curente	2002		105,000	105,000	105,000	105,000	93,667	11,333	98,088
Hrana (cod 20.03.01+20.03.02)	2003		88,000	68,000	68,000	68,000	45,407	22,593	45,407
Hrana pentru cameni	200301		88,000	68,000	68,000	68,000	45,407	22,593	45,407
Bunuri de natura obiectelor de inventar (cod 20.05.01+20.05.03+20.05.30)	2005		4,000	3,000	3,000	3,000		3,000	
Alte obiecte de inventar	200530		4,000	3,000	3,000	3,000		3,000	
Deplasari, detasari, transferari (cod 20.06.01+20.06.02)	2006		1,000	1,000	1,000	1,000	427	573	427
Deplasari interne, detasari, transferari	200601		1,000	1,000	1,000	1,000	427	573	427
Carti, publicatii si materiale documentare	2011		1,000	1,000	1,000	1,000		1,000	
Pregatire profesionala	2013		2,000	2,000	2,000	2,000	1,141	859	1,141
Protectia muncii	2014		3,000	3,000	3,000	3,000		3,000	
Alte cheltuieli (cod 20.30.01 la 20.30.04+20.30.06+20.30.07+20.30.09+20.30.30)	2030		8,000	8,000	8,000	8,000	6,332	1,668	3,274
Alte cheltuieli cu bunuri si servicii	203030		8,000	8,000	8,000	8,000	6,332	1,668	3,274
TITLUL IX ASISTENTA SOCIALA (cod 57.02)	57		3,000	3,000	3,000	3,000	2,309	691	2,309
Ajutoare sociale (cod 57.02.01 la 57.02.04)	5702		3,000	3,000	3,000	3,000	2,309	691	2,309
Ajutoare sociale in numerar	570201		3,000	3,000	3,000	3,000	2,309	691	2,309
SECTIUNEA DE DEZVOLTARE (cod 51+55+56+70+81+84)	D								
CHELTUIELI DE CAPITAL ((cod 71+72+75)	70								11,571
TITLUL XIII ACTIVE NEFINANCIARE (cod 71.01 + 71.03)	71								11,571
Active fixe (cod 71.01.01 la 71.01.03+71.01.30)	7101								11,571
Alte active fixe	710130								11,571
A. CHELTUIELILE CURENTE (10+20+30+40+50+51+55+56+57+59)	01		3,524,000	2,748,000	3,470,000	3,470,000	2,525,880	944,120	2,548,693

Se înregistrează și simbolul capitolului din bugetul aprobat detaliat pe titluri, articole, alineate, pe structura clasificărilor economice (bugetele locale, bugetul creditelor externe, bugetul creditelor interne, bugetul creditelor externe nerambursabile - sursa D, instituții finanțate integral sau parțial din venituri proprii/activități finanțate integral din venituri proprii)

NOTA: Sumele înscrise în col. 6 "Plăți efectuate" cu semnul minus la Tit. 85, art. 85.01 "Plăți efectuate din procedente și recuperate din curent", se înregistrează și pe col. 4 "Angajamente bugetare" și col. 5 "Angajamente legale" la același cod tot cu semnul minus, astfel încât în col. 7 "Angajamente legate de plăți" să nu fie raportate sume.

Conducătorul institutiei



Conducătorul compartimentului financiar-contabil

6502070402 Centrul scolar de Educatie Incuziava

Anexa 7

CONTUL DE EXECUTIE AL INSTITUTIILOR PUBLICE - CHELTUIELI

la data de 30.09.2015

Cod 21 Capitol 6502070402 Subcapitol

-lei-

DENUMIREA INDICATORILOR*)	Cod indicator	Credite de angajament	Credite bugetare		Angajamente bugetare	Angajamente legale	Plati efectuate	Angajamente legale de platit	Cheltuieli efective
			anuale aprobate la finele perioadei de raportare	trimestriale cumulate					
A	B	1	2	3	4	5	6	7=5-6	8
TOTAL CHELTUIELI(SECTIUNEA DE FUNCTIONARE+SECTIUNEA DE DEZVOLTARE)			2,660,000	2,200,000	2,612,000	2,612,000	1,981,038	630,962	1,972,694
SECTIUNEA DE FUNCTIONARE (cod 01+79+84)	F		2,660,000	2,200,000	2,612,000	2,612,000	1,981,038	630,962	1,972,694
CHELTUIELI CURENTE (10+20+30+40+50+51SF+55SF+57+59)	01F		2,660,000	2,200,000	2,612,000	2,612,000	1,981,038	630,962	1,972,694
TITLUL I CHELTUIELI DE PERSONAL (cod 10.01 la 10.03)	10		2,212,000	1,800,000	2,212,000	2,212,000	1,609,039	602,961	1,619,849
Cheltuieli salariale in bani (cod 10.01.01 la 10.01.16+10.01.30)	1001		1,808,000	1,469,000	1,808,000	1,808,000	1,316,649	491,351	1,329,345
Salarii de baza	100101		1,650,000	1,351,000	1,650,000	1,650,000	1,223,756	426,244	1,238,845
Alte sporuri	100106		3,000	3,000	3,000	3,000	1,567	1,433	1,586
Fond aferent platii cu ora	100111		120,000	90,000	120,000	120,000	68,986	51,014	66,574
Alocatii pentru transportul la si de la locul de munca	100115		35,000	25,000	35,000	35,000	22,340	12,660	22,340
Contributii (cod 10.03.01 la 10.03.06)	1003		404,000	331,000	404,000	404,000	292,390	111,610	290,504
Contributii de asigurari sociale de stat	100301		280,000	229,000	280,000	280,000	204,970	75,030	206,550
Contributii de asigurari de somaj	100302		10,000	8,000	10,000	10,000	6,125	3,875	6,181
Contributii de asigurari sociale de sanatate	100303		95,000	79,000	95,000	95,000	67,260	27,740	67,802
Contributii de asigurari pentru accidente de munca si boli profesionale	100304		3,000	3,000	3,000	3,000	2,066	934	2,082
Contributii pentru concedii si indemnizatii	100306		16,000	12,000	16,000	16,000	11,969	4,031	7,889
TITLUL II BUNURI SI SERVICII (cod 20.01 la 20.06+20.09 la 20.16+20.18 la 20.25+20.27+20.30)	20		448,000	400,000	400,000	400,000	371,999	28,001	352,845
Bunuri si servicii (cod 20.01.01 la 20.01.09+20.01.30)	2001		165,000	149,000	149,000	149,000	133,155	15,845	114,863

A	B	1	2	3	4	5	6	7=5-6	8
Furnituri de birou	200101		4,000	4,000	4,000	4,000	3,670	330	1,475
Incalzit, iluminat si forta motrica	200103		57,000	41,000	41,000	41,000	32,768	8,232	27,443
Apa, canal si salubritate	200104		12,000	12,000	12,000	12,000	6,438	5,562	5,944
Posta, telecomunicatii, radio, tv, internet	200108		2,000	2,000	2,000	2,000	1,282	718	1,282
Alte bunuri si servicii pentru intretinere si functionare	200130		90,000	90,000	90,000	90,000	88,997	1,003	78,719
Reparatii curente	2002		205,000	190,000	190,000	190,000	192,541		192,541
Hrana (cod 20.03.01+20.03.02)	2003		46,000	33,000	33,000	33,000	26,265	6,735	29,965
Hrana pentru oameni	200301		46,000	33,000	33,000	33,000	26,265	6,735	29,965
Bunuri de natura obiectelor de inventar (cod 20.05.01+20.05.03+20.05.30)	2005		10,000	10,000	10,000	10,000	6,699	3,301	1,749
Alte obiecte de inventar	200530		10,000	10,000	10,000	10,000	6,699	3,301	1,749
Deplasari, detasari, transferari (cod 20.06.01+20.06.02)	2006		4,000	4,000	4,000	4,000	2,732	1,268	2,732
Deplasari interne, detasari, transferari	200601		4,000	4,000	4,000	4,000	2,732	1,268	2,732
Pregatire profesionala	2013		3,000	2,000	2,000	2,000	2,000		2,000
Alte cheltuieli (cod 20.30.01 la 20.30.04+20.30.06+20.30.07+20.30.09+20.30.30)	2030		15,000	12,000	12,000	12,000	11,148	852	8,995
Alte cheltuieli cu bunuri si servicii	203030		15,000	12,000	12,000	12,000	11,148	852	8,995
A. CHELTUIELILE CURENTE (10+20+30+40+50+51+55+56+57+59)	01		2,660,000	2,200,000	2,612,000	2,612,000	1,981,038	630,962	1,972,694

*) Se inscriu denumirea si simbolul capitolelor din bugetul aprobat detaliate pe titluri, articole, alineate, pe structura clasificatiei economice (bugetele locale, bugetul creditorilor externe, bugetul fondurilor externe nerambursabile - sursa D, institutiilor finantate integral sau partial din venituri proprii/activitati finantate integral din veniturii proprii)

NOTA: Sumele inscise in col. 6 "Plati efectuate" cu semnul minus la Titlul 85, art. 85.01 "Plati efectuate din precedentii si recuperate in anul curent", se inscriu si pe col. 4 "Angajamente bugetare" si col. 5 "Angajamente legate" la acelasi cod tot cu semnul minus. Astfel incat in col. 7 "Angajamente legale de platit" sa nu fie raportate sume.



Conducatorul institutiei
financiar-contabil

Conducatorul compartimentului
financiar-contabil

6502070403 Centru jud. de resurse si asistenta

Anexa 7

CONTUL DE EXECUTIE AL INSTITUTIILOR PUBLICE - CHELTUIELI

la data de 30.09.2015

Cod 21 Capitol 6502070403 Subcapitol

-lei-

DENUMIREA INDICATORILOR*)	Cod indicator	Credite de angajament	Credite bugetare			Angajamente bugetare	Angajamente legale	Plati efectuate	Angajamente legale de platit	Cheltuieli efective
			anuale aprobate la finele perioadei de raportare	trimestriale cumulate	3					
A	B	1	2	3	4	5	6	7=5-6	8	
TOTAL CHELTUIELI(SECTIUNEA DE FUNCTIONARE+SECTIUNEA DE DEZVOLTARE)			1,875,000	1,399,000	1,852,000	1,852,000	1,222,334	629,666	1,229,453	
SECTIUNEA DE FUNCTIONARE (cod 01+79+84)	F		1,860,000	1,384,000	1,837,000	1,837,000	1,222,334	614,666	1,229,453	
CHELTUIELI CURENTE (10+20+30+40+50+51SF+55SF+57+59)	01F		1,860,000	1,384,000	1,837,000	1,837,000	1,222,334	614,666	1,229,453	
TITLUL I CHELTUIELI DE PERSONAL (cod 10.01 la 10.03)	10		1,750,000	1,297,000	1,750,000	1,750,000	1,192,801	557,199	1,202,677	
Cheltuieli salariale in bani (cod 10.01.01 la 10.01.16+10.01.30)	1001		1,426,000	1,051,000	1,426,000	1,426,000	974,263	451,737	983,712	
Salarii de baza	100101		1,330,000	984,000	1,330,000	1,330,000	925,659	404,341	937,355	
Alte sporuri	100106		11,000	8,000	11,000	11,000	5,179	5,821	5,374	
Fond aferent platii cu ora	100111		60,000	41,000	60,000	60,000	33,238	26,762	30,796	
Alocatii pentru transportul la si de la locul de munca	100115		25,000	18,000	25,000	25,000	10,187	14,813	10,187	
Contributii (cod 10.03.01 la 10.03.06)	1003		324,000	246,000	324,000	324,000	218,538	105,462	218,965	
Contributii de asigurari sociale de stat	100301		222,000	166,000	222,000	222,000	152,435	69,565	153,701	
Contributii de asigurari de somaj	100302		7,000	6,000	7,000	7,000	4,779	2,221	4,819	
Contributii de asigurari sociale de sanatate	100303		80,000	61,000	80,000	80,000	50,204	29,796	50,624	
Contributii de asigurari pentru accidente de munca si boli profesionale	100304		3,000	3,000	3,000	3,000	1,534	1,466	1,546	
Contributii pentru concedii si indemnizatii	100306		12,000	10,000	12,000	12,000	9,586	2,414	8,275	
TITLUL II BUNURI SI SERVICII (cod 20.01 la 20.06+20.09 la 20.16+20.18 la 20.25+20.27+20.30)	20		110,000	87,000	87,000	87,000	29,533	57,467	26,776	
Bunuri si servicii (cod 20.01.01 la 20.01.09+20.01.30)	2001		76,000	55,000	55,000	55,000	22,636	32,364	20,547	

A	B	1	2	3	4	5	6	7=5-6	8
Furnituri de birou	200101		22,000	12,000	12,000	12,000	149	11,851	148
Materiale pentru curatenie	200102		10,000	7,000	7,000			7,000	
Incalzit, iluminat si forta motrica	200103		28,000	23,000	23,000	14,779		8,221	12,952
Apa, canal si salubritate	200104		2,000	2,000	2,000			2,000	
Posta, telecomunicatii, radio, tv, internet	200108		9,000	7,000	7,000	5,397		1,603	5,136
Alte bunuri si servicii pentru intretinere si functionare	200130		5,000	4,000	4,000	2,311		1,689	2,311
Reparatii curente	2002		5,000	5,000	5,000	1,806		3,194	1,806
Bunuri de natura obiectelor de inventar (cod 20.05.01+20.05.03+20.05.30)	2005		3,000	3,000	3,000	668		2,332	
Alte obiecte de inventar	200530		3,000	3,000	3,000	668		2,332	
Deplasari, detasari, transferari (cod 20.06.01+20.06.02)	2006		5,000	5,000	5,000	907		4,093	907
Deplasari interne, detasari, transferari	200601		5,000	5,000	5,000	907		4,093	907
Carti, publicatii si materiale documentare	2011		3,000	3,000	3,000			3,000	
Pregatire profesionala	2013		5,000	5,000	5,000			5,000	
Alte cheltuieli (cod 20.30.01 la 20.30.04+20.30.06+20.30.07+20.30.09+20.30.30)	2030		13,000	11,000	11,000	3,516		7,484	3,516
Alte cheltuieli cu bunuri si servicii	203030		13,000	11,000	11,000	3,516		7,484	3,516
SECTIUNEA DE DEZVOLTARE (cod 51+55+56+70+81+84)	D		15,000	15,000	15,000			15,000	
CHELTUIELI DE CAPITAL ((cod 71+72+75)	70		15,000	15,000	15,000			15,000	
TITLUL XIII ACTIVE NEFINANCIARE (cod 71.01 + 71.03)	71		15,000	15,000	15,000			15,000	
Active fixe (cod 71.01.01 la 71.01.03+71.01.30)	7101		15,000	15,000	15,000			15,000	
Alte active fixe	710130		15,000	15,000	15,000			15,000	
A. CHELTUIELILE CURENTE (10+20+30+40+50+51+55+56+57+59)	01		1,860,000	1,384,000	1,837,000	1,222,334		614,666	1,229,453

*) Se inscriu denumirea si simbolul capitolelor din bugetul aprobat detaliate pe titluri, articole, alineate, pe structura clasificatiei economice (bugetele locale, bugetul creditorilor externe, bugetul fondurilor externe nerambursabile - sursa D, insutiului finantate integral sau partial din venituri proprii/activitati finantate integral din veniturii proprii)

NOTA: Sumele inscrise in col. 6 "Plati efectuate" cu semnul minus la Titlul 85, art. 85.01 "Plati efectuate" din precedentii si recuperate in anul curent", se inscriu si pe col. 4 "Angajamente bugetare" si col. 5 "Angajamente legale" la acelasi cod tot cu semnul minus astfel incat in col. 7 "Angajamente legale de plati" sa nu fie raportate sume.



Conducatorul compartimentului financiar-contabil

[Handwritten signature]

CONTUL DE EXECUTIE AL INSTITUTIILOR PUBLICE - CHELTUIELI

la data de 30.09.2015

Cod 21 Capitol 6502070404 Subcapitol

-lei-

DENUMIREA INDICATORILOR*)	Cod indicator	Credite de angajament	Credite bugetare			Angajamente bugetare	Angajamente legale	Plati efectuate	Angajamente legale de platit	Cheltuieli efective
			anuale aprobate la finele perioadei de raportare	trimestriale cumulate	3					
A	B	1	2	3	4	5	6	7=5-6	8	
TOTAL CHELTUIELI(SECTIUNEA DE FUNCTIONARE+SECTIUNEA DE DEZVOLTARE)			20,000	20,000	20,000	20,000	13,436	6,564	13,436	
SECTIUNEA DE FUNCTIONARE (cod 01+79+84)	F		20,000	20,000	20,000	20,000	13,436	6,564	13,436	
CHELTUIELI CURENTE (10+20+30+40+50+51SF+55SF+57+59)	01F		20,000	20,000	20,000	20,000	13,436	6,564	13,436	
TITLUL I CHELTUIELI DE PERSONAL (cod 10.01 la10.03)	10		20,000	20,000	20,000	20,000	13,436	6,564	13,436	
Cheltuieli salariale in bani (cod 10.01.01 la 10.01.16+10.01.30)	1001		15,000	15,000	15,000	15,000	11,088	3,912	11,088	
Indemnizatii plătite unor persoane din afara unitatii	100112		15,000	15,000	15,000	15,000	11,088	3,912	11,088	
Contributii (cod 10.03.01 la 10.03.06)	1003		5,000	5,000	5,000	5,000	2,348	2,652	2,348	
Contributii de asigurari sociale de stat	100301		3,000	3,000	3,000	3,000	1,754	1,246	1,754	
Contributii de asigurari sociale de sanatate	100303		1,000	1,000	1,000	1,000	576	424	576	
Contributii de asigurari pentru accidente de munca si boli profesionale	100304		1,000	1,000	1,000	1,000	18	982	18	
A. CHELTUIELILE CURENTE (10+20+30+40+50+51 +55+56+57+59)	01		20,000	20,000	20,000	20,000	13,436	6,564	13,436	

*) Se inscriu denumirea si simbolul capitolelor din bugetul aprobat detaliate pe titluri , articole, alineate, pe structura clasificatiei economice (bugetele locale, bugetul creditelor externe, bugetul creditelor interne, bugetul fondurilor externe nerambursabile - sursa D, institutii financiare integrale sau partial din venituri proprii/activitati finantate integral din venituri proprii) (bucuresti)

NOTA: Sumele inscrise in col. 6 "Plati efectuate" cu semnul minus la Titlu art. 85.01 "Plati efectuate din precedenti si recuperate li, la acelaasi cod tot cu semnul minus , astfel incat in col. 7 "Angajamente legale de plati" sa nu fie raportate sume.

Conducatorul institutiei



Conducatorul compartimentului
financiar-contabil

Alte cheltuieli in domeniul invatamantului

Anexa 7

CONTUL DE EXECUTIE AL INSTITUTIILOR PUBLICE - CHELTUIELI

la data de 30.09.2015


Cod 21 Capitol 6502070405 Subcapitol

-lei-

DENUMIREA INDICATORILOR*)	Cod indicator	Credite de angajament	Credite bugetare		Angajamente bugetare	Angajamente legale	Plati efectuate	Angajamente legale de platit	Cheltuieli efective
			anuale aprobate la finele perioadei de raportare	trimestriale cumulate					
A	B	1	2	3	4	5	6	7=5-6	8
TOTAL CHELTUIELI(SECTIUNEA DE FUNCTIONARE+SECTIUNEA DE DEZVOLTARE)			44,000	44,000	44,000	44,000	41,000	3,000	
SECTIUNEA DE DEZVOLTARE (cod 51+55+56+70+81+84)	D		44,000	44,000	44,000	44,000	41,000	3,000	
CHELTUIELI DE CAPITAL ((cod 71+72+75)	70		44,000	44,000	44,000	44,000	41,000	3,000	
TITLUL XIII ACTIVE NEFINANCIARE (cod 71.01 + 71.03)	71		44,000	44,000	44,000	44,000	41,000	3,000	
Active fixe (cod 71.01.01 la 71.01.03+71.01.30)	7101		44,000	44,000	44,000	44,000	41,000	3,000	
Alte active fixe	710130		44,000	44,000	44,000	44,000	41,000	3,000	

*) Se inscriu denumirea si simbolul capitolului din bugetul aprobat detaliate pe titluri , articole, alineate, pe structura clasificatiei economice (bugetele locale, bugetul creditelor externe, bugetul fondurilor interne, bugetul fondurilor externe nerambursabile - sursa D, instituti finantate integral sau partial din venituri proprii/activitati finantate integral din veniturii proprii)

NOTA: Sumele inscrite in col. 6 "Plati efectuate" cu semnul minus la Titlul 85, art. 85.01 "Plati efectuate din precedenti si recuperate in anul curent", se inscriu si pe col. 4"Angajamente bugetare" si col. 5 "Angajamente legale" la acelasi cod tot cu semnul minus , astfel incat in col. 7 "Angajamente legale de platit" sa nu fie raportate sume.



Conducatorul compartimentului financiar-contabil

CONTUL DE EXECUTIE AL INSTITUTIILOR PUBLICE - CHELTUIELI

la data de 30.09.2015

Cod 21 Capitol 6602 Subcapitol

-lei-

DENUMIREA INDICATORILOR*)	Cod indicator	Credite de angajament	Credite bugetare		Angajamente bugetare	Angajamente legale	Plati efectuate	Angajamente legale de platit	Cheltuieli efective
			anuale aprobate la finele perioadei de raportare	trimestriale cumulate					
A	B	1	2	3	4	5	6	7=5-6	8
TOTAL CHELTUIELI(SECTIUNEA DE FUNCTIONARE+SECTIUNEA DE DEZVOLTARE)			7,621,000	7,045,000	7,045,000	7,045,000	1,786,016	5,258,984	1,786,016
SECTIUNEA DE FUNCTIONARE (cod 01+79+84)	F		350,000	276,000	276,000	276,000	236,941	39,059	236,941
CHELTUIELI CURENTE (10+20+30+40+50+51SF+55SF+57+59)	01F		350,000	276,000	276,000	276,000	236,941	39,059	236,941
TITLUL II BUNURI SI SERVICII (cod 20.01 la 20.06+20.09 la 20.16+20.18 la 20.25+20.27+20.30)	20		180,000	140,000	140,000	140,000	121,234	18,766	121,234
Alte cheltuieli (cod 20.30.01 la 20.30.04+20.30.06+20.30.07+20.30.09+20.30.30)	2030		180,000	140,000	140,000	140,000	121,234	18,766	121,234
Alte cheltuieli cu bunuri si servicii	203030		180,000	140,000	140,000	140,000	121,234	18,766	121,234
TITLUL VI TRANSFERURI INTRE UNITATI ALE ADMINISTRATIEI PUBLICE (cod 51.01) (cod 51.01)	51F		170,000	136,000	136,000	136,000	115,707	20,293	115,707
Transferuri curente (cod 51.01.01+51.01.03+51.01.05+51.01.14+51.01.15+51.01.24 +51.01.26 +51.01.31+51.01.39+51.01.46+51.01.49+51.01.60+51.01.61)	5101		170,000	136,000	136,000	136,000	115,707	20,293	115,707
Transferuri din bugetele locale pentru finantarea cheltuielilor curente din domeniul sanatatii	510146		170,000	136,000	136,000	136,000	115,707	20,293	115,707
SECTIUNEA DE DEZVOLTARE (cod 51+55+56+70+81+84)	D		7,271,000	6,769,000	6,769,000	6,769,000	1,549,075	5,219,925	1,549,075
TITLUL VI TRANSFERURI INTRE UNITATI ALE ADMINISTRATIEI PUBLICE (cod 51.02)	51D		7,271,000	6,769,000	6,769,000	6,769,000	1,549,075	5,219,925	1,549,075
Transferuri de capital (cod 51.02.12+51.02.28+51.02.29)	5102		7,271,000	6,769,000	6,769,000	6,769,000	1,549,075	5,219,925	1,549,075
Transferuri pentru finantarea investitiilor la spitale	510212		3,000,000	3,000,000	3,000,000	3,000,000	155,000	2,845,000	155,000
Transferuri din bugetele locale pentru finantarea cheltuielilor de	510228		4,271,000	3,769,000	3,769,000	3,769,000	1,394,075	2,374,925	1,394,075

A	B	1	2	3	4	5	6	7=5-6	8
capital din domeniul sanatatii									
TITLUL VI TRANSFERURI INTRE UNITATI ALE ADMINISTRATIEI PUBLICE (cod 51.01+51.02)	51		7,441,000	6,905,000	6,905,000	6,905,000	1,664,782	5,240,218	1,664,782
A. CHELTUIELILE CURENTE (10+20+30+40+50+51+55+56+57+59)	01		7,621,000	7,045,000	7,045,000	7,045,000	1,786,016	5,258,984	1,786,016

*) Se inscriu denumirea si simbolul capitolelor din bugetul aprobat detaliate pe titluri , articole, alineate, pe structura clasificatiei economice (bugetele locale, bugetul creditelor externe, bugetul creditelor interne, bugetul fondurilor externe nerambursabile - sursa D, institutii finantate integral sau partial din venituri proprii/activitati finantate integral din venituri proprii) NOTA: Sumele inscise in col. 6 "Plati efectuate" cu semnul minus la Titlul 85, art. 85.01 "Plati efectuate din precedenti si recuperate in anul curent", se inscriu si pe col. 4"Angajamente bugetare" si col. 5 "Angajamente legale" la acelasi cod tot cu semnul minus , astfel incat in col. 7 "Angajamente legale de plati" sa nu fie raportate sume.



Conducatorul insusirii

Conducatorul compartimentului
financiar-contabil

[Handwritten signature]

CONTUL DE EXECUTIE AL INSTITUTIILOR PUBLICE - CHELTUIELI

la data de 30.09.2015


Cod 21 Capitol 660206001 Subcapitol

-lei-

DENUMIREA INDICATORILOR*)	Cod indicator	Credite de angajament	Credite bugetare		Angajamente bugetare	Angajamente legale	Plati efectuate	Angajamente legale de platit	Cheltuieli efective
			anuale aprobate la finele perioadei de raportare	trimestriale cumulate					
A	B	1	2	3	4	5	6	7=5-6	8
TOTAL CHELTUIELI(SECTIUNEA DE FUNCTIONARE+SECTIUNEA DE DEZVOLTARE)			4,221,000	3,719,000	3,719,000	3,719,000	1,394,075	2,324,925	1,394,075
SECTIUNEA DE DEZVOLTARE (cod 51+55+56+70+81+84)	D		4,221,000	3,719,000	3,719,000	3,719,000	1,394,075	2,324,925	1,394,075
TITLUL VI TRANSFERURI INTRE UNITATI ALE ADMINISTRATIEI PUBLICE (cod 51.02)	51D		4,221,000	3,719,000	3,719,000	3,719,000	1,394,075	2,324,925	1,394,075
Transferuri de capital (cod 51.02.12+ 51.02.28+51.02.29)	5102		4,221,000	3,719,000	3,719,000	3,719,000	1,394,075	2,324,925	1,394,075
Transferuri din bugetele locale pentru finantarea cheltuielilor de capital din domeniul sanatatii	510228		4,221,000	3,719,000	3,719,000	3,719,000	1,394,075	2,324,925	1,394,075
TITLUL VI TRANSFERURI INTRE UNITATI ALE ADMINISTRATIEI PUBLICE (cod 51.01+51.02)	51		4,221,000	3,719,000	3,719,000	3,719,000	1,394,075	2,324,925	1,394,075
A. CHELTUIELILE CURENTE (10+20+30+40+50+51+55+56+57+59)	01		4,221,000	3,719,000	3,719,000	3,719,000	1,394,075	2,324,925	1,394,075

*) Se inscriu denumirea si simbolul capitolului din bugetul aprobat detaliat pe titluri, articole, alineate, pe structura clasificatiei economice (bugetele locale, bugetul creditelor externe, bugetul creditelor interne, bugetul fondurilor externe nerambursabile - sursa D, institutii finantate integral sau partial din venituri proprii/activitati finantate integral din veniturii proprii)

NOTA: Sumele inscrise in col. 6 "Plati efectuate" cu semnul minus la Titlul 85, art. 85.01 "Plati efectuate din precedenti si recuperate in anul curent", se inscriu si pe col. 4 "Angajamente bugetare" si col. 5 "Angajamente legale" la acelasi cod tot cu semnul minus, astfel incat in col. 7 "Angajamente legale de platit" sa nu fie raportate sume.



Conducatorul institutiei

Conducatorul compartimentului financiar-contabil

660206002 Spitalul de Pneumoftiziologie

CONTUL DE EXECUTIE AL INSTITUTIILOR PUBLICE - CHELTUIELI

Anexa 7

la data de 30.09.2015


Cod 21 Capitol 660206002

Subcapitol

DENUMIREA INDICATORILOR*)	Cod indicator	Credite de angajament	Credite bugetare		Angajamente bugetare	Angajamente legale	Plati efectuate	Angajamente legale de platit	Cheltuieli efective
			anuale aprobate la finele perioadei de raportare	trimestriale cumulate					
A	B	1	2	3	4	5	6	7=5-6	8
TOTAL CHELTUIELI(SECTIUNEA DE FUNCTIONARE+SECTIUNEA DE DEZVOLTARE)			3,220,000	3,186,000	3,186,000	3,186,000	270,707	2,915,293	270,707
SECTIUNEA DE FUNCTIONARE (cod 01+79+84)	F		170,000	136,000	136,000	136,000	115,707	20,293	115,707
CHELTUIELI CURENTE (10+20+30+40+50+51SF+55SF+57+59)	01F		170,000	136,000	136,000	136,000	115,707	20,293	115,707
TITLUL VI TRANSFERURI INTRE UNITATI ALE ADMINISTRATIEI PUBLICE (cod 51.01) (cod 51.01)	51F		170,000	136,000	136,000	136,000	115,707	20,293	115,707
Transferuri curente (cod 51.01.01+51.01.03+51.01.05+51.01.14+51.01.15+51.01.24+51.01.26+51.01.31+51.01.39+51.01.46+51.01.49+51.01.60+51.01.61)	5101		170,000	136,000	136,000	136,000	115,707	20,293	115,707
Transferuri din bugetele locale pentru finantarea cheltuielilor curente din domeniul sanatatii	510146		170,000	136,000	136,000	136,000	115,707	20,293	115,707
SECTIUNEA DE DEZVOLTARE (cod 51+55+56+70+81+84)	D		3,050,000	3,050,000	3,050,000	3,050,000	155,000	2,895,000	155,000
TITLUL VI TRANSFERURI INTRE UNITATI ALE ADMINISTRATIEI PUBLICE (cod 51.02)	51D		3,050,000	3,050,000	3,050,000	3,050,000	155,000	2,895,000	155,000
Transferuri de capital (cod 51.02.12+51.02.28+51.02.29)	5102		3,050,000	3,050,000	3,050,000	3,050,000	155,000	2,895,000	155,000
Transferuri pentru finantarea investitiilor la spitale	510212		3,000,000	3,000,000	3,000,000	3,000,000	155,000	2,845,000	155,000
Transferuri din bugetele locale pentru finantarea cheltuielilor de capital din domeniul sanatatii	510228		50,000	50,000	50,000	50,000		50,000	
TITLUL VI TRANSFERURI INTRE UNITATI ALE ADMINISTRATIEI PUBLICE (cod 51.01+51.02)	51		3,220,000	3,186,000	3,186,000	3,186,000	270,707	2,915,293	270,707
A. CHELTUIELIE CURENTE (10+20+30+40+50+51+55+56+57+59)	01		3,220,000	3,186,000	3,186,000	3,186,000	270,707	2,915,293	270,707

-lei-

Se inscriu denumirea si simbolul capitolului din bugetul aprobat detaliate pe titluri, articole, alineate, pe structura clasificatiei economice (bugetele locale, bugetul creditorilor externe, bugetul creditelor interne, bugetul fondurilor externe nerambursabile - sursa D, institutii financiare integrale sau partial din venituri proprii/activitati financiare integrale din veniturii proprii) art. 85.01 "Plati efectuate din precedente si recuperate" art. 85.02 "Plati efectuate din precedente si recuperate" art. 85.03 "Angajamente bugetare" si col. 5 "Angajamente legale" la acelasi cod tot cu semnul minus, astfel incat in col. 7 "Angajamente legale de platit" sa nu fie raportate sume.



Conducatorul compartimentului financiar-contabil

[Handwritten signature]

CONTUL DE EXECUTIE AL INSTITUTIILOR PUBLICE - CHELTUIELI

la data de 30.09.2015


Cod 21 Capitol 660206005

Subcapitol

DENUMIREA INDICATORILOR*)	Cod indicator	Credite de angajament	Credite bugetare		Angajamente bugetare	Angajamente legale	Plati efectuate	Angajamente legale de platit	Cheltuieli efective
			anuale aprobate la finele perioadei de raportare	trimestriale cumulate					
A	B	1	2	3	4	5	6	7=5-6	8
TOTAL CHELTUIELI(SECTIUNEA DE FUNCTIONARE+SECTIUNEA DE DEZVOLTARE)			180,000	140,000	140,000	140,000	121,234	18,766	121,234
SECTIUNEA DE FUNCTIONARE (cod 01+79+84)	F		180,000	140,000	140,000	140,000	121,234	18,766	121,234
CHELTUIELI CURENTE (10+20+30+40+50+51SF+55SF+57+59)	01F		180,000	140,000	140,000	140,000	121,234	18,766	121,234
TITLUL II BUNURI SI SERVICII (cod 20.01 la 20.06+20.09 la 20.16+20.18 la 20.25+20.27+20.30)	20		180,000	140,000	140,000	140,000	121,234	18,766	121,234
Alte cheltuieli (cod 20.30.01 la 20.30.04+20.30.06+20.30.07+20.30.09+20.30.30)	2030		180,000	140,000	140,000	140,000	121,234	18,766	121,234
Alte cheltuieli cu bunuri si servicii	203030		180,000	140,000	140,000	140,000	121,234	18,766	121,234
A. CHELTUIELILE CURENTE (10+20+30+40+50+51+55+56+57+59)	01		180,000	140,000	140,000	140,000	121,234	18,766	121,234

*) Se inscriu denumirea si simbolul capitolului din bugetul aprobat detaliate pe titluri, articole, alineate, pe structura clasificatiei economice (bugetele locale, bugetul creditelor externe, bugetul fondurilor interne, bugetul fondurilor externe nerambursabile - sursa D, institutiilor finantate integral sau partial din venituri proprii/activitati finantate integral din venituri proprii)

NOTA: Sumele inscrise in col. 6 "Plati efectuate" cu semnul minus la Titlul 85, art. 85.01 "Plati efectuate din precedenti si recuperate in anul curent", se inscriu si pe col. 4 "Angajamente bugetare" si col. 5 "Angajamente legale" la acelasi cod tot cu semnul minus, astfel incat in col. 7 "Angajamente legale de platit" sa nu fie raportate sume.



Conducatorul compartimentului financiar-contabil

CONTUL DE EXECUTIE AL INSTITUTIILOR PUBLICE - CHELTUIELI

la data de 30.09.2015

Cod 21 Capitol 6702 Subcapitol

-lei-

DENUMIREA INDICATORILOR*)	Cod indicator	Credite de angajament	Credite bugetare		Angajamente bugetare	Angajamente legale	Plati efectuate	Angajamente legale de platit	Cheltuieli efective
			anuale aprobate la finele perioadei de raportare	trimestriale cumulate					
A	B	1	2	3	4	5	6	7=5-6	8
TOTAL CHELTUIELI(SECTIUNEA DE FUNCTIONARE+SECTIUNEA DE DEZVOLTARE)			8,481,000	6,737,000	6,848,000	6,848,000	5,738,946	1,109,054	5,722,856
SECTIUNEA DE FUNCTIONARE (cod 01+79+84)	F		8,225,000	6,481,000	6,592,000	6,592,000	5,582,994	1,009,006	5,568,619
CHELTUIELI CURENTE (10+20+30+40+50+51SF+55SF+57+59)	01F		8,225,000	6,481,000	6,592,000	6,592,000	5,582,994	1,009,006	5,568,619
TITLUL I CHELTUIELI DE PERSONAL (cod 10.01 la 10.03)	10		450,000	339,000	450,000	450,000	311,135	138,865	314,667
Cheletuieli salariale in bani (cod 10.01.01 la 10.01.16+10.01.30)	1001		366,000	274,000	366,000	366,000	254,480	111,520	257,035
Salarii de baza	100101		364,000	273,000	364,000	364,000	253,494	110,506	256,049
Indemnizatii de delegare	100113		2,000	1,000	2,000	2,000	986	1,014	986
Contributii (cod 10.03.01 la 10.03.06)	1003		84,000	65,000	84,000	84,000	56,655	27,345	57,632
Contributii de asigurari sociale de stat	100301		58,000	44,000	58,000	58,000	39,943	18,057	40,452
Contributii de asigurari de somaj	100302		2,000	2,000	2,000	2,000	1,263	737	1,280
Contributii de asigurari sociale de sanatate	100303		19,000	15,000	19,000	19,000	13,134	5,866	13,315
Contributii de asigurari pentru accidente de munca si boli profesionale	100304		1,000	1,000	1,000	1,000	403	597	408
Contributii pentru concedii si indemnizatii	100306		4,000	3,000	4,000	4,000	1,912	2,088	2,177
TITLUL II BUNURI SI SERVICII (cod 20.01 la 20.06+20.09 la 20.16+20.18 la 20.25+20.27+20.30)	20		1,854,000	1,572,000	1,572,000	1,572,000	1,087,130	484,870	1,069,223
Bunuri si servicii (cod 20.01.01 la 20.01.09+20.01.30)	2001		96,000	75,000	75,000	75,000	65,193	9,807	65,179
Furnituri de birou	200101		6,000	4,000	4,000	4,000	3,999	1	3,999
Materialie pentru curatenie	200102		6,000	5,000	5,000	5,000	5,000		5,000

A	B	1	2	3	4	5	6	7=5-6	8
Incalzit, iluminat si forta motrica	200103		19,000	14,000	14,000	14,000	11,859	2,141	11,859
Apa, canal si salubritate	200104		4,000	3,000	3,000	3,000	1,993	1,007	1,993
Carburanti si lubrifianti	200105		7,000	5,000	5,000	5,000	5,000		4,986
Piese de schimb	200106		1,000	1,000	1,000	1,000	938	62	938
Posta, telecomunicatii, radio, tv, internet	200108		9,000	7,000	7,000	7,000	4,959	2,041	4,959
Materiale si prestari de servicii cu caracter functional	200109		33,000	27,000	27,000	27,000	23,834	3,166	23,834
Alte bunuri si servicii pentru intretinere si functionare	200130		11,000	9,000	9,000	9,000	7,611	1,389	7,611
Reparatii curente	2002		7,000	7,000	7,000	7,000	6,985	15	6,985
Bunuri de natura obiectelor de inventar (cod 20.05.01+20.05.03+20.05.30)	2005		20,000	20,000	20,000	20,000	20,000		
Alte obiecte de inventar	200530								
Deplasari, detasari, transferari (cod 20.06.01+20.06.02)	2006		20,000	20,000	20,000	20,000	20,000		
Deplasari interne, detasari, transferari	200601		7,000	7,000	7,000	7,000	5,837	1,163	5,837
Carti, publicatii si materiale documentare	2011		7,000	7,000	7,000	7,000	5,837	1,163	5,837
Pregatire profesionala	2013		19,000	8,000	8,000	8,000	4,873	3,127	
Alte cheltuieli (cod 20.30.01 la 20.30.04+20.30.06+20.30.07+20.30.09+20.30.30)	2030		5,000	5,000	5,000	5,000	4,999	1	4,999
Alte cheltuieli cu bunuri si servicii	203030		1,700,000	1,450,000	1,450,000	1,450,000	979,243	470,757	986,223
TITLUL VI TRANSFERURI INTRE UNITATI ALE ADMINISTRATIEI PUBLICE (cod 51.01) (cod 51.01)	51F		2,620,000	1,997,000	1,997,000	1,997,000	1,997,000		1,997,000
Transferuri curente (cod 51.01.01+51.01.03+51.01.05+51.01.14+51.01.15+51.01.24+51.01.26+51.01.31+51.01.39+51.01.46+51.01.49+51.01.60+51.01.61)	5101		2,620,000	1,997,000	1,997,000	1,997,000	1,997,000		1,997,000
Transferuri catre institutii publice	510101								
TITLUL XI ALTE CHELTUIELI (cod 59.01+59.02+59.08+59.11+59.12+59.15+59.17+59.20+59.22+59.25+59.30+59.35)	59		2,620,000	1,997,000	1,997,000	1,997,000	1,997,000		1,997,000
Contributii la salarizarea personalului neclerical	5915		3,301,000	2,573,000	2,573,000	2,573,000	2,187,729	385,271	2,187,729
SECTIUNEA DE DEZVOLTARE (cod 51+55+56+70+81+84)	D		256,000	256,000	256,000	256,000	155,952	100,048	154,237
TITLUL VI TRANSFERURI INTRE UNITATI ALE ADMINISTRATIEI PUBLICE (cod 51.02)	51D		250,000	250,000	250,000	250,000	150,000	100,000	150,000
Transferuri de capital (cod 51.02.12+51.02.28+51.02.29)	5102		250,000	250,000	250,000	250,000	150,000	100,000	150,000
Alte transferuri de capital catre institutii publice	510229		250,000	250,000	250,000	250,000	150,000	100,000	150,000
CHELTUIELI DE CAPITAL ((cod 71+72+75)	70		6,000	6,000	6,000	6,000	5,952	48	4,237

A	B	1	2	3	4	5	6	7=5-6	8
TITLUL XIII ACTIVE NEFINANCIARE (cod 71.01 + 71.03)	71		6,000	6,000	6,000	6,000	5,952	48	4,237
Active fixe (cod 71.01.01 la 71.01.03+71.01.30)	7101		6,000	6,000	6,000	6,000	5,952	48	4,237
Alte active fixe	710130		6,000	6,000	6,000	6,000	5,952	48	4,237
TITLUL VI TRANSFERURI INTRE UNITATI ALE ADMINISTRATIEI PUBLICE (cod 51.01+51.02)	51		2,870,000	2,247,000	2,247,000	2,247,000	2,147,000	100,000	2,147,000
A. CHELTUIELILE CURENTE (10+20+30+40+50+51+55+56+57+59)	01		8,475,000	6,731,000	6,842,000	6,842,000	5,732,994	1,109,006	5,718,619

*) Se inscriu denumirea si simbolul capitolului din bugetul aprobat detaliate pe titluri , articole, alineate, pe structura clasificatiei economice (bugetele locale, bugetul creditelor externe, bugetul creditelor interne, bugetul fondurilor externe nerambursabile - sursa D, institutii finantate integral sau partial din venituri proprii/activitati finantate integral din veniturii proprii)

NOTA: Sursele inscrise in col. 6 "Plati efectuate" cu semnul minus la Titlul 85, art. 85.01 "Plati efectuate din precedenti si recuperate in anul curent", se inscriu si pe col. 4 "Angajamente bugetare" si col. 5 "Angajamente legale" la acelasi cod tot cu semnul minus , astfel incat in col. 7 "Angajamente legale de plati" sa nu fie raportate sume.

Conducatorul institutiei



Conducatorul compartimentului financiar-contabil

[Handwritten signature]

CONTUL DE EXECUTIE AL INSTITUTIILOR PUBLICE - CHELTUIELI

la data de 30.09.2015

Cod 21 Capitol 67020302 Subcapitol


-lei-

DENUMIREA INDICATORILOR*)	Cod indicator	Credite de angajament	Credite bugetare		Angajamente bugetare	Angajamente legale	Plati efectuate	Angajamente legale de platit	Cheltuieli efective
			anuale aprobate la finele perioadei de raportare	trimestriale cumulate					
A	B	1	2	3	4	5	6	7=5-6	8
TOTAL CHELTUIELI(SECTIUNEA DE FUNCTIONARE+SECTIUNEA DE DEZVOLTARE)			610,000	467,000	578,000	578,000	424,974	153,026	401,904
SECTIUNEA DE FUNCTIONARE (cod 01+79+84)	F		604,000	461,000	572,000	572,000	419,022	152,978	397,667
CHELTUIELI CURENTE (10+20+30+40+50+51SF+55SF+57+59)	01F		604,000	461,000	572,000	572,000	419,022	152,978	397,667
TITLUL I CHELTUIELI DE PERSONAL (cod 10.01 la 10.03)	10		450,000	339,000	450,000	450,000	311,135	138,865	314,667
Cheltuieli salariale in bani (cod 10.01.01 la 10.01.16+10.01.30)	1001		366,000	274,000	366,000	366,000	254,480	111,520	257,035
Salarii de baza	100101		364,000	273,000	364,000	364,000	253,494	110,506	256,049
Indemnizatii de delegare	100113		2,000	1,000	2,000	2,000	986	1,014	986
Contributii (cod 10.03.01 la 10.03.06)	1003		84,000	65,000	84,000	84,000	56,655	27,345	57,632
Contributii de asigurari sociale de stat	100301		58,000	44,000	58,000	58,000	39,943	18,057	40,452
Contributii de asigurari de somaj	100302		2,000	2,000	2,000	2,000	1,263	737	1,280
Contributii de asigurari sociale de sanatate	100303		19,000	15,000	19,000	19,000	13,134	5,866	13,315
Contributii de asigurari pentru accidente de munca si boli profesionale	100304		1,000	1,000	1,000	1,000	403	597	408
Contributii pentru concedii si indemnizatii	100306		4,000	3,000	4,000	4,000	1,912	2,088	2,177
TITLUL II BUNJURI SI SERVICII (cod 20.01 la 20.06+20.09 la 20.16+20.18 la 20.25+20.27+20.30)	20		154,000	122,000	122,000	122,000	107,887	14,113	83,000
Bunuri si servicii (cod 20.01.01 la 20.01.09+20.01.30)	2001		96,000	75,000	75,000	75,000	65,193	9,807	65,179
Furnituri de birou	200101		6,000	4,000	4,000	4,000	3,999	1	3,999
Materiale pentru curatenie	200102		6,000	5,000	5,000	5,000	5,000		5,000

A	B	1	2	3	4	5	6	7=5-6	8
Incalzit, iluminat si forta motrica	200103		19,000	14,000	14,000	14,000	11,859	2,141	11,859
Apa, canal si salubritate	200104		4,000	3,000	3,000	3,000	1,993	1,007	1,993
Carburanti si lubrifianti	200105		7,000	5,000	5,000	5,000	5,000		4,986
Piese de schimb	200106		1,000	1,000	1,000	1,000	938	62	938
Posta, telecomunicatii, radio, tv, internet	200108		9,000	7,000	7,000	7,000	4,959	2,041	4,959
Materiale si prestari de servicii cu caracter functional	200109		33,000	27,000	27,000	27,000	23,834	3,166	23,834
Alte bunuri si servicii pentru intretinere si functionare	200130		11,000	9,000	9,000	9,000	7,611	1,389	7,611
Reparatii curente	2002		7,000	7,000	7,000	7,000	6,985	15	6,985
Bunuri de natura obiectelor de inventar (cod 20.05.01+20.05.03+20.05.30)	2005		20,000	20,000	20,000	20,000	20,000		
Alte obiecte de inventar	200530		20,000	20,000	20,000	20,000	20,000		
Deplasari, detasari, transferari (cod 20.06.01+20.06.02)	2006		7,000	7,000	7,000	7,000	5,837	1,163	5,837
Deplasari interne, detasari, transferari	200601		7,000	7,000	7,000	7,000	5,837	1,163	5,837
Carti, publicatii si materiale documentare	2011		19,000	8,000	8,000	8,000	4,873	3,127	
Pregatire profesionala	2013		5,000	5,000	5,000	5,000	4,999	1	4,999
SECTIUNEA DE DEZVOLTARE (cod 51+55+56+70+81+84)	D		6,000	6,000	6,000	6,000	5,952	48	4,237
CHELTUIELI DE CAPITAL ((cod 71+72+75)	70		6,000	6,000	6,000	6,000	5,952	48	4,237
TITLUL XIII ACTIVE NEFINANCIARE (cod 71.01 + 71.03)	71		6,000	6,000	6,000	6,000	5,952	48	4,237
Active fixe (cod 71.01.01 la 71.01.03+71.01.30)	7101		6,000	6,000	6,000	6,000	5,952	48	4,237
Alte active fixe	710130		6,000	6,000	6,000	6,000	5,952	48	4,237
A. CHELTUIELILE CURENTE	01		604,000	461,000	572,000	572,000	419,022	152,978	397,667

*) Se inscriu denumirea si simbolul capitolelor din bugetul aprobat detaliate pe titluri, articole, alineate, pe structura clasificatiei economice (bugetele locale, bugetul creditorilor externe, bugetul fondurilor externe nerambursabile - sursa D, institutii finantate integral sau partial din venituri proprii/activitati finantate integral din venituri proprii)

NOTA: Sumele inscrite in col. 6 "Plati efectuate" cu semnul minus la Titlul 85, art. 85.01 "Plati efectuate din precedenti si recuperate in anul curent", se inscriu si pe col. 4 "Angajamente bugetare" si col. 5 "Angajamente legale" la acelasi cod tot cu semnul minus, astfel incat in col. 7 "Angajamente legale de plati" sa nu fie raportate sume.



Conducatorul Institutului de Statistica

Conducatorul compartimentului financiar-contabil

[Handwritten signature]

CONTUL DE EXECUTIE AL INSTITUTIILOR PUBLICE - CHELTUIELI

la data de 30.09.2015

Cod 21 Capitol 67020303 Subcapitol

-lei-

DENUMIREA INDICATORILOR*)	Cod indicator	Credite de angajament	Credite bugetare		Angajamente bugetare	Angajamente legale	Plati efectuate	Angajamente legale de platit	Cheltuieli efective
			anuale aprobate la finele perioadei de raportare	trimestriale cumulate					
A	B	1	2	3	4	5	6	7=5-6	8
TOTAL CHELTUIELI(SECTIUNEA DE FUNCTIONARE+SECTIUNEA DE DEZVOLTARE)			944,000	771,000	771,000	771,000	671,000	100,000	671,000
SECTIUNEA DE FUNCTIONARE (cod 01+79+84)	F		694,000	521,000	521,000	521,000	521,000		521,000
CHELTUIELI CURENTE (10+20+30+40+50+51SF+55SF+57+59)	01F		694,000	521,000	521,000	521,000	521,000		521,000
TITLUL VI TRANSFERURI INTRE UNITATI ALE ADMINISTRATIEI PUBLICE (cod 51.01) (cod 51.01)	51F		694,000	521,000	521,000	521,000	521,000		521,000
Transferuri curante (cod 51.01.01+51.01.03+51.01.05+51.01.14+51.01.15+51.01.24+51.01.26+51.01.31+51.01.39+51.01.46+51.01.49+51.01.60+51.01.61)	5101		694,000	521,000	521,000	521,000	521,000		521,000
Transferuri catre institutii publice	510101		694,000	521,000	521,000	521,000	521,000		521,000
SECTIUNEA DE DEZVOLTARE (cod 51+55+56+70+81+84)	D		250,000	250,000	250,000	250,000	150,000	100,000	150,000
TITLUL VI TRANSFERURI INTRE UNITATI ALE ADMINISTRATIEI PUBLICE (cod 51.02)	51D		250,000	250,000	250,000	250,000	150,000	100,000	150,000
Transferuri de capital (cod 51.02.12+51.02.28+51.02.29)	5102		250,000	250,000	250,000	250,000	150,000	100,000	150,000
Alte transferuri de capital catre institutii publice	510229		250,000	250,000	250,000	250,000	150,000	100,000	150,000
TITLUL VI TRANSFERURI INTRE UNITATI ALE ADMINISTRATIEI PUBLICE (cod 51.01+51.02)	51		944,000	771,000	771,000	771,000	671,000	100,000	671,000
A. CHELTUIELILE CURENTE (10+20+30+40+50+51+55+56+57+59)	01		944,000	771,000	771,000	771,000	671,000	100,000	671,000

Se înscriu denumirea și simbolul capitolului din bugetul aprobat detaliat pe titluri, articole, alineate, pe structura clasificăției economice (bugetele locale, bugetul creditelor externe, bugetul creditelor interne, bugetul fondurilor externe nerambursabile - sursa D, institutii financiare integrale sau partial din venituri proprii/activitati finantate integral din veniturii proprii) art. 85.01 "Plati efectuate din procedenti si recuperate la curent", se inscriu si pe col. 4 "Angajamente bugetare" si col. 5 "Angajamente legale" la acelasi cod tot cu semnul minus, astfel incat in col. 7 "Angajamente legale de plati" sa nu fie raportate surse.

Conducatorul institutiei



Conducatorul compartimentului
financiar-contabil

67020308 Centre de conservare si promovare a

Anexa 7

CONTUL DE EXECUTIE AL INSTITUTIILOR PUBLICE - CHELTUIELI

la data de 30.09.2015

Cod 21 Capitol 67020308 Subcapitol

DENUMIREA INDICATORILOR*)	Cod indicator	Credite de angajament	Credite bugetare		Angajamente bugetare	Angajamente legale	Plati efectuate	Angajamente legale de platit	Cheltuieli efective
			anuale aprobate la finele perioadei de raportare	trimestriale cumulate					
A	B	1	2	3	4	5	6	7=5-6	8
TOTAL CHELTUIELI(SECTIUNEA DE FUNCTIONARE+SECTIUNEA DE DEZVOLTARE)			1,926,000	1,476,000	1,476,000	1,476,000	1,476,000		1,476,000
SECTIUNEA DE FUNCTIONARE (cod 01+79+84)	F		1,926,000	1,476,000	1,476,000	1,476,000	1,476,000		1,476,000
CHELTUIELI CURENTE (10+20+30+40+50+51SF+55SF+57+59)	01F		1,926,000	1,476,000	1,476,000	1,476,000	1,476,000		1,476,000
TITLUL VI TRANSFERURI INTRE UNITATI ALE ADMINISTRATIEI PUBLICE (cod 51.01) (cod 51.01)	51F		1,926,000	1,476,000	1,476,000	1,476,000	1,476,000		1,476,000
Transferuri curente (cod 51.01.01+51.01.03+51.01.05+51.01.14+51.01.15+51.01.24 +51.01.26 +51.01.31+51.01.39+51.01.46+51.01.49+51.01.60+51.01.61)	5101		1,926,000	1,476,000	1,476,000	1,476,000	1,476,000		1,476,000
Transferuri catre institutii publice	510101		1,926,000	1,476,000	1,476,000	1,476,000	1,476,000		1,476,000
TITLUL VI TRANSFERURI INTRE UNITATI ALE ADMINISTRATIEI PUBLICE (cod 51.01+51.02)	51		1,926,000	1,476,000	1,476,000	1,476,000	1,476,000		1,476,000
A. CHELTUIELILE CURENTE (10+20+30+40+50+51+55+56+57+59)	01		1,926,000	1,476,000	1,476,000	1,476,000	1,476,000		1,476,000

-lei-

(bugetele locale, bugetul creditelor externe, bugetul creditelor interne, bi... } integral sau partial din venituri proprii/activitati finantate integral din veniturii proprii)
NOTA: Sumele inscrise in col. 6 "Plati efectuate" cu semnul minus la Tit... } art. 85.01 "Plati efectuate din precedenti si recuperate... }
legale" la acelasi cod tot cu semnul minus, astfel incat in col. 7 "Angajamente legale de plati" sa nu fie raportate sume.

Conducatorul institutiei



Conducatorul compartimentului
financiar-contabil

CONTUL DE EXECUTIE AL INSTITUTIILOR PUBLICE - CHELTUIELI

la data de 30.09.2015

Cod 21 Capitol 670206


Subcapitol

-lei-

DENUMIREA INDICATORILOR*)	Cod indicator	Credite de angajament	Credite bugetare		Angajamente bugetare	Angajamente legale	Plati efectuate	Angajamente legale de platit	Cheltuieli efective
			anuale aprobate la finele perioadei de raportare	trimestriale cumulate					
A	B	1	2	3	4	5	6	7=5-6	8
TOTAL CHELTUIELI(SECTIUNEA DE FUNCTIONARE+SECTIUNEA DE DEZVOLTARE)			3,301,000	2,573,000	2,573,000	2,573,000	2,187,729	385,271	2,187,729
SECTIUNEA DE FUNCTIONARE (cod 01+79+84)	F		3,301,000	2,573,000	2,573,000	2,573,000	2,187,729	385,271	2,187,729
CHELTUIELI CURENTE (10+20+30+40+50+51SF+55SF+57+59)	01F		3,301,000	2,573,000	2,573,000	2,573,000	2,187,729	385,271	2,187,729
TITLUL XI ALTE CHELTUIELI (cod 59.01+59.02+59.08+59.11+59.12+59.15+59.17+59.20+59.22+59.25+59.30+59.35)	59		3,301,000	2,573,000	2,573,000	2,573,000	2,187,729	385,271	2,187,729
Contributii la salarizarea personalului neclerical	5915		3,301,000	2,573,000	2,573,000	2,573,000	2,187,729	385,271	2,187,729
A. CHELTUIELILE CURENTE (10+20+30+40+50+51+55+56+57+59)	01		3,301,000	2,573,000	2,573,000	2,573,000	2,187,729	385,271	2,187,729

*) Se inscriu denumirea si simbolul capitolului din bugetul aprobat detaliat pe titluri, articole, alineate, pe structura clasificatiei economice (bugetele locale, bugetul creditelor externe, bugetul fondurilor externe nerambursabile - sursa D, institutiilor finantate integral sau partial din venituri proprii/activitati finantate integral din venituri proprii)

NOTA: Sumele inscrite in col. 6 "Plati efectuate" cu semnul minus la Titlul 85, art. 85.01 "Plati efectuate din precedentii si recuperate in anul curent", se inscriu si pe col. 4 "Angajamente bugetare" si col. 5 "Angajamente legale" la aceiasi cod tot cu semnul minus, astfel incat in col. 7 "Angajamente legale de platit" sa nu fie raportate sume.

Conducatorul compartimentului
financiar-contabil

CONTUL DE EXECUTIE AL INSTITUTIILOR PUBLICE - CHELTUIELI

la data de 30.09.2015


Cod 21 Capitol 67020601 Subcapitol

-lei-

DENUMIREA INDICATORILOR*)	Cod indicator	Credite de angajament	Credite bugetare		Angajamente bugetare	Angajamente legale	Plati efectuate	Angajamente legale de platit	Cheltuieli efective
			anuale aprobate la finele perioadei de raportare	trimestriale cumulate					
A	B	1	2	3	4	5	6	7=5-6	8
TOTAL CHELTUIELI(SECTIUNEA DE FUNCTIONARE+SECTIUNEA DE DEZVOLTARE)			3,271,000	2,549,000	2,549,000	2,549,000	2,167,839	381,161	2,167,839
SECTIUNEA DE FUNCTIONARE (cod 01+79+84)	F		3,271,000	2,549,000	2,549,000	2,549,000	2,167,839	381,161	2,167,839
CHELTUIELI CURENTE (10+20+30+40+50+51SF +55SF+57+59)	01F		3,271,000	2,549,000	2,549,000	2,549,000	2,167,839	381,161	2,167,839
TITLUL XI ALTE CHELTUIELI (cod 59.01+59.02+59.08+59.11+59.12+59.15+59.17+59.20+59.22+59.25+59.30+59.35)	59		3,271,000	2,549,000	2,549,000	2,549,000	2,167,839	381,161	2,167,839
Contributii la salarizarea personalului neclerical	5915		3,271,000	2,549,000	2,549,000	2,549,000	2,167,839	381,161	2,167,839
A. CHELTUIELILE CURENTE (10+20+30+40+50+51+55+56+57+59)	01		3,271,000	2,549,000	2,549,000	2,549,000	2,167,839	381,161	2,167,839

*) Se inscriu denumirea si simbolul capitolului din bugetul aprobat detaliat pe titluri, articole, alineate, pe structura clasificatiei economice (bugetele locale, bugetul creditelor externe, bugetul creditelor interne, bugetul fondurilor externe nerambursabile - sursa D, institutii finantate integral sau partial din venituri proprii/activitati finantate integral din venituri proprii)

NOTA: Summele inscrite in col. 6 "Plati efectuate" cu semnul minus la Titlul 85, art. 85.01 "Plati efectuate din precedenti si recuperate in anul curent", se inscriu si pe col. 4 "Angajamente bugetare" si col. 5 "Angajamente legale" la acelasi cod tot cu semnul minus, astfel incat in col. 7 "Angajamente legale de platit" sa nu fie raportate sume.

Conducatorul institutiei
Conducatorul compartimentului financiar-contabil

CONTUL DE EXECUTIE AL INSTITUTIILOR PUBLICE - CHELTUIELI

la data de 30.09.2015


Cod 21 Capitol 67020602 Subcapitol

-lei-

DENUMIREA INDICATORILOR*)	Cod indicator	Credite de angajament	Credite bugetare		Angajamente bugetare	Angajamente legale	Plati efectuate	Angajamente legale de platit	Cheltuieli efective
			anuale aprobate la finele perioadei de raportare	trimestriale cumulate					
A	B	1	2	3	4	5	6	7=5-6	8
TOTAL CHELTUIELI(SECTIUNEA DE FUNCTIONARE+SECTIUNEA DE DEZVOLTARE)			30,000	24,000	24,000	24,000	19,890	4,110	19,890
SECTIUNEA DE FUNCTIONARE (cod 01+79+84)	F		30,000	24,000	24,000	24,000	19,890	4,110	19,890
CHELTUIELI CURENTE (10+20+30+40+50+51SF+55SF+57+59)	01F		30,000	24,000	24,000	24,000	19,890	4,110	19,890
TITLUL XI ALTE CHELTUIELI (cod 59.01+59.02+59.08+59.11+59.12+59.15+59.17+59.20+59.22+59.25+59.30+59.35)	59		30,000	24,000	24,000	24,000	19,890	4,110	19,890
Contributii la salarizarea personalului neclerical	5915		30,000	24,000	24,000	24,000	19,890	4,110	19,890
A. CHELTUIELILE CURENTE (10+20+30+40+50+51+55+56+57+59)	01		30,000	24,000	24,000	24,000	19,890	4,110	19,890

*) Se inscriu denumirea si simbolul capitolului din bugetul aprobat detaliate pe titluri, articole, alineate, pe structura clasificatiei economice (bugetele locale, bugetul creditelor externe, bugetul creditelor interne, bugetul fondurilor externe nerambursabile - sursa D, institutii finantate integral sau partial din venituri proprii/activitati finantate integral din veniturii proprii)

NOTA: Sumele inscrite in col. 6 "Plati efectuate" cu semnul minus la Titlul 85, art. 85.01 "Plati efectuate din precedenti si recuperate in anul curent", se inscriu si pe col. 4 "Angajamente bugetare" si col. 5 "Angajamente legale" la acelasi cod tot cu semnul minus, astfel incat in col. 7 "Angajamente legale de platit" sa nu fie raportate sume.

Conducatorul compartimentului
financiar-contabil

CONTUL DE EXECUTIE AL INSTITUTIILOR PUBLICE - CHELTUIELI

la data de 30.09.2015

-lei-

Cod 21 Capitol 6802 Subcapitol

DENUMIREA INDICATORILOR*)	Cod indicator	Credite de angajament	Credite bugetare		Angajamente bugetare	Angajamente legale	Plati efectuate	Angajamente legale de platit	Cheltuieli efective
			anuale aprobate la finele perioadei de raportare	trimestriale cumulate					
A	B	1	2	3	4	5	6	7=5-6	8
TOTAL CHELTUIELI(SECTIUNEA DE FUNCTIONARE+SECTIUNEA DE DEZVOLTARE)			64,313,000	50,280,000	53,723,978	53,723,978	45,717,605	8,006,373	45,717,605
SECTIUNEA DE FUNCTIONARE (cod 01+79+84)	F		64,213,000	50,180,000	53,623,978	53,623,978	45,717,605	7,906,373	45,660,852
CHELTUIELI OURENTE (10+20+30+40+50+51SF+55SF+57+59)	01F		64,213,000	50,180,000	53,680,000	53,680,000	45,773,627	7,906,373	45,660,852
TITLUL I CHELTUIELI DE PERSONAL (cod 10.01 la 10.03)	10		14,355,000	10,905,000	14,355,000	14,355,000	9,968,171	4,386,829	10,101,927
Cheltuieli salariale in bani (cod 10.01.01 la 10.01.16+10.01.30)	1001		11,658,000	8,864,000	11,658,000	11,658,000	8,113,288	3,544,712	8,239,072
Salarii de baza	100101		9,851,000	7,417,000	9,851,000	9,851,000	7,126,284	2,724,716	7,264,600
Sporuri pentru conditii de munca	100105		1,460,000	1,100,000	1,460,000	1,460,000	926,099	533,901	910,578
Indemnizatii plătite unor persoane din afara unitatii	100112		38,000	38,000	38,000	38,000	32,367	5,633	32,367
Alte drepturi salariale in bani	100130		309,000	309,000	309,000	309,000	28,538	280,462	31,527
Contributii (cod 10.03.01 la 10.03.06)	1003		2,697,000	2,041,000	2,697,000	2,697,000	1,854,883	842,117	1,862,855
Contributii de asigurari sociale de stat	100301		1,804,000	1,359,000	1,804,000	1,804,000	1,290,764	513,236	1,310,561
Contributii de asigurari de somaj	100302		82,000	62,000	82,000	82,000	40,395	41,605	41,024
Contributii de asigurari sociale de sanatate	100303		611,000	461,000	611,000	611,000	421,876	189,124	428,424
Contributii de asigurari pentru accidente de munca si boli profesionale	100304		40,000	34,000	40,000	40,000	13,007	26,993	13,209
Contributii pentru concedii si indemnizatii	100306		160,000	125,000	160,000	160,000	88,841	71,159	69,637
TITLUL II BUNURI SI SERVICII (cod 20.01 la 20.06+20.09 la 20.16+20.18 la 20.25+20.27+20.30)	20		6,240,000	4,640,000	4,640,000	4,640,000	3,094,192	1,545,808	2,836,790
Bunuri si servicii (cod 20.01.01 la 20.01.09+20.01.30)	2001		1,903,000	1,599,000	1,599,000	1,599,000	1,179,171	419,829	1,309,808

A	B	1	2	3	4	5	6	7=5-6	8
Furnituri de birou	200101		95,000	70,000	70,000	70,000	50,649	19,351	74,013
Materiale pentru curatenie	200102		185,000	185,000	185,000	185,000	128,542	56,458	139,821
Incalziti, iluminati si forta motrica	200103		530,000	416,000	416,000	416,000	370,747	45,253	363,128
Apa, canal si salubritate	200104		213,000	160,000	160,000	160,000	140,787	19,213	140,744
Carburanti si lubrifianti	200105		140,000	95,000	95,000	95,000	72,154	22,846	169,361
Piese de schimb	200106		45,000	40,000	40,000	40,000	4,688	35,312	12,889
Transport	200107		30,000	28,000	28,000	28,000	20,692	7,308	20,692
Posta, telecomunicatii, radio, tv, internet	200108		107,000	82,000	82,000	82,000	75,895	6,105	74,140
Materiale si prestari de servicii cu caracter functional	200109		142,000	107,000	107,000	107,000	69,811	37,189	57,292
Alte bunuri si servicii pentru intretinere si functionare	200130		416,000	416,000	416,000	416,000	245,206	170,794	257,728
Reparatii curente	2002		70,000	65,000	65,000	65,000	65,000	65,000	54
Hrana (cod 20.03.01+20.03.02)	2003		3,332,000	2,067,000	2,067,000	2,067,000	1,282,245	784,755	1,323,351
Hrana pentru oameni	200301		3,332,000	2,067,000	2,067,000	2,067,000	1,282,245	784,755	1,323,351
Medicamente si materiale sanitare (cod 20.04.01 la 20.04.04)	2004		108,000	91,000	91,000	91,000	56,117	34,883	56,084
Medicamente	200401		92,000	75,000	75,000	75,000	47,749	27,251	47,629
Materiale sanitare	200402		16,000	16,000	16,000	16,000	8,368	7,632	8,455
Bunuri de natura obiectelor de inventar (cod 20.05.01+20.05.03+20.05.30)	2005		320,000	320,000	320,000	320,000	225,640	94,360	-1,244
Uniforme si echipament	200501		150,000	150,000	150,000	150,000	125,674	24,326	491
Lenjerie si accesorii de pat	200503		20,000	20,000	20,000	20,000	5,360	14,640	
Alte obiecte de inventar	200530		150,000	150,000	150,000	150,000	94,606	55,394	-1,735
Deplasari, detasari, transferari (cod 20.06.01+20.06.02)	2006		48,000	44,000	44,000	44,000	7,933	36,067	7,959
Deplasari interne, detasari, transferari	200601		46,000	43,000	43,000	43,000	7,933	35,067	7,959
Deplasari in strainatate	200602		2,000	1,000	1,000	1,000		1,000	
Pregatire profesionala	2013		34,000	30,000	30,000	30,000	5,749	24,251	5,749
Protectia munci	2014		5,000	4,000	4,000	4,000		4,000	
Alte cheltuieli (cod 20.30.01 la 20.30.04+20.30.06+20.30.07+20.30.09+20.30.30)	2030		420,000	420,000	420,000	420,000	337,337	82,663	135,029
Alte cheltuieli cu bunuri si servicii	203030		420,000	420,000	420,000	420,000	337,337	82,663	135,029
TITLUL VI TRANSFERURI INTRE UNITATI ALE ADMINISTRATIEI PUBLICE (cod 51.01) (cod 51.01)	51F		43,418,000	34,485,000	34,485,000	34,485,000	32,589,744	1,895,256	32,586,590
Transferuri curente (cod 51.01.01+51.01.03+51.01.05+51.01.14+51.01.15+ 51.01.24 +51.01.26 +51.01.31+51.01.39+	5101		43,418,000	34,485,000	34,485,000	34,485,000	32,589,744	1,895,256	32,586,590

A	B	1	2	3	4	5	6	7=5-6	8
51.01.46+51.01.49+51.01.60+51.01.61)									
Transferuri catre institutii publice	510101		1,885,000	1,485,000	1,485,000	1,485,000	1,074,889	410,111	1,074,889
Transferuri din bugetele locale pentru institutiile de asistenta sociala pentru persoanele cu handicap	510115		41,553,000	33,000,000	33,000,000	33,000,000	31,514,855	1,485,145	31,511,701
TITLUL IX ASISTENTA SOCIALA (cod 57.02)	57		200,000	150,000	200,000	200,000	121,520	78,480	136,545
Ajutoare sociale (cod 57.02.01 la 57.02.04)	5702		200,000	150,000	200,000	200,000	121,520	78,480	136,545
Ajutoare sociale in numerar	570201		200,000	150,000	200,000	200,000	121,520	78,480	136,545
PLATI EFECTUATE ÎN ANII PRECEDENTI SI RECUPERATE ÎN ANUL CURENT (cod 85.01)	84F				-56,022	-56,022	-56,022		
TITLUL XIX PLATI EFECTUATE ÎN ANII PRECEDENTI SI RECUPERATE ÎN ANUL CURENT (cod 85.01)	85F				-56,022	-56,022	-56,022		
Plati efectuate in anii precedenti si recuperate in anul curent	8501F				-56,022	-56,022	-56,022		
Plati efectuate in anii precedenti si recuperate in anul curent	850101				-56,022	-56,022	-56,022		
SECTIUNEA DE DEZVOLTARE (cod 51+55+56+70+81+84)	D		100,000	100,000	100,000	100,000		100,000	56,913
CHELTUIELI DE CAPITAL ((cod 71+72+75)	70		100,000	100,000	100,000	100,000		100,000	56,913
TITLUL XIII ACTIVE NEFINANCIARE (cod 71.01 + 71.03)	71		100,000	100,000	100,000	100,000		100,000	56,913
Active fixe (cod 71.01.01 la 71.01.03+71.01.30)	7101		100,000	100,000	100,000	100,000		100,000	56,913
Masini, echipamente si mijloace de transport	710102								39,224
Mobilier, aparatura birotica si alte active corporale	710103								11,296
Alte active fixe	710130		100,000	100,000	100,000	100,000		100,000	6,393
TITLUL VI TRANSFERURI ÎN TRE UNITATI ALE ADMINISTRATIEI PUBLICE (cod 51.01+51.02)	51		43,418,000	34,485,000	34,485,000	34,485,000	32,589,744	1,895,256	32,586,590
TITLUL XVII PLATI EFECTUATE ÎN ANII PRECEDENTI SI RECUPERATE ÎN ANUL CURENT (cod 85.01)	84				-56,022	-56,022	-56,022		
TITLUL XIX PLATI EFECTUATE ÎN ANII PRECEDENTI SI RECUPERATE ÎN ANUL CURENT (cod 85.01)	85				-56,022	-56,022	-56,022		
Plati efectuate in anii precedenti si recuperate in anul curent	8501				-56,022	-56,022	-56,022		
A. CHELTUIELILE CURENTE (10+20+30+40+50+51+55+56+57+59)	01		64,213,000	50,180,000	53,680,000	53,680,000	45,773,627	7,906,373	45,660,852

*) Se inscriu denumirea si simbolul capitolului din bugetul aprobat detaliate pe titluri, articole, alineate, pe structura clasificatiei economice (bugetele locale, bugetul creditelor externe, bugetul creditelor interne, bugetul fondurilor externe nerambursabile - sursa D, institutii financiare, integral sau partial din venituri proprii/activitati finantate integral din venituri proprii) si pe surse de finantare, pe surse de venituri proprii/activitati finantate integral din venituri proprii si pe col. 4 "Angajamente bugetare" si col. 5 "Angajamente bugetare", se inscriu si pe col. 4 "Angajamente bugetare" si col. 5 "Angajamente bugetare", se inscriu si pe col. 4 "Angajamente bugetare" si col. 5 "Angajamente bugetare".

Conducatorul institutiei



Conducatorul compartimentului
financiar-contabil

680204 Asistența socială pentru persoanele în

Anexa 7

CONTUL DE EXECUȚIE AL INSTITUȚIILOR PUBLICE - CHELTUIELI

la data de 30.09.2015


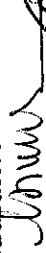
Cod 21 Capitol 680204 Subcapitol

-lei-

DENUMIREA INDICATORILOR*)	Cod indicator	Credite de angajament	Credite bugetare		Angajamente bugetare	Angajamente legale	Plati efectuate	Angajamente legale de platit	Cheltuieli efective
			anuale aprobate la finele perioadei de raportare	trimestriale cumulate					
A	B	1	2	3	4	5	6	7=5-6	8
TOTAL CHELTUIELI(SECTIUNEA DE FUNCTIONARE+SECTIUNEA DE DEZVOLTARE)			1,865,000	1,485,000	1,485,000	1,485,000	1,074,889	410,111	1,074,889
SECTIUNEA DE FUNCTIONARE (cod 01+79+84)	F		1,865,000	1,485,000	1,485,000	1,485,000	1,074,889	410,111	1,074,889
CHELTUIELI CURENTE (10+20+30+40+50+51SF+55SF+57+59)	01F		1,865,000	1,485,000	1,485,000	1,485,000	1,074,889	410,111	1,074,889
TITLUL VI TRANSFERURI INTRE UNITATI ALE ADMINISTRATIEI PUBLICE (cod 51.01) (cod 51.01)	51F		1,865,000	1,485,000	1,485,000	1,485,000	1,074,889	410,111	1,074,889
Transferuri curente (cod 51.01.01+51.01.03+51.01.05+ 51.01.14+51.01.15+ 51.01.24 +51.01.26 +51.01.31+51.01.39+ 51.01.46+51.01.49+51.01.60+51.01.61)	5101		1,865,000	1,485,000	1,485,000	1,485,000	1,074,889	410,111	1,074,889
Transferuri catre institutii publice	510101		1,865,000	1,485,000	1,485,000	1,485,000	1,074,889	410,111	1,074,889
TITLUL VI TRANSFERURI INTRE UNITATI ALE ADMINISTRATIEI PUBLICE (cod 51.01+51.02)	51		1,865,000	1,485,000	1,485,000	1,485,000	1,074,889	410,111	1,074,889
A. CHELTUIELILE CURENTE (10+20+30+40+50+51+55+56+57+59)	01		1,865,000	1,485,000	1,485,000	1,485,000	1,074,889	410,111	1,074,889

*) Se inscriu denumirea si simbolul capitolelor din bugetul aprobat detaliat pe titluri, articole, alineate, pe structura clasificatiei economice (bugetele locale, bugetul creditelor externe, bugetul creditelor interne, bugetul fondurilor externe nerambursabile - sursa D, institutii financiare integrale sau partial din venituri proprii/activitati finantate integral din veniturii proprii) NOTA: Sumele inscrite in col. 6 "Plati efectuate" cu semnul minus la Titlul 85, art. 85.01 "Plati efectuate din precedenti si recuperate din curent", se inscriu si pe col. 4 "Angajamente bugetare" si col. 5 "Angajamente legale" la aceiasi cod tot cu semnul minus, astfel incat in col. 7 "Angajamente legale de plati" sa nu fie raportate sume.

Conducatorul institutiei



Conducatorul compartimentului
financiar-contabil



CONTUL DE EXECUTIE AL INSTITUTIILOR PUBLICE - CHELTUIELI

la data de 30.09.2015

-lei-

Cod 21 Capitol 68020401 Subcapitol

DENUMIREA INDICATORILOR*)	Cod indicator	Credite de angajament	Credite bugetare		Angajamente bugetare	Angajamente legale	Plati efectuate	Angajamente legale de platit	Cheltuieli efective
			anuale aprobate la finele perioadei de raportare	trimestriale cumulate					
A	B	1	2	3	4	5	6	7=5-6	8
TOTAL CHELTUIELI(SECTIUNEA DE FUNCTIONARE+SECTIUNEA DE DEZVOLTARE)			1,188,000	977,000	977,000	977,000	585,542	391,458	585,542
SECTIUNEA DE FUNCTIONARE (cod 01+79+84)	F		1,188,000	977,000	977,000	977,000	585,542	391,458	585,542
CHELTUIELI CURENTE (10+20+30+40+50+51SF+55SF+57+59)	01F		1,188,000	977,000	977,000	977,000	585,542	391,458	585,542
TITLUL VI TRANSFERURI INTRE UNITATI ALE ADMINISTRATIEI PUBLICE (cod 51.01) (cod 51.01)	51F		1,188,000	977,000	977,000	977,000	585,542	391,458	585,542
Transferuri curente (cod 51.01.01+51.01.03+51.01.05+51.01.14+51.01.15+ 51.01.24 +51.01.26 +51.01.31+51.01.39+51.01.46+51.01.49+51.01.60+51.01.61)	5101		1,188,000	977,000	977,000	977,000	585,542	391,458	585,542
Transferuri catre institutii publice	510101		1,188,000	977,000	977,000	977,000	585,542	391,458	585,542
TITLUL VI TRANSFERURI INTRE UNITATI ALE ADMINISTRATIEI PUBLICE (cod 51.01+51.02)	51		1,188,000	977,000	977,000	977,000	585,542	391,458	585,542
A. CHELTUIELILE CURENTE (10+20+30+40+50+51 +55+56+57+59)	01		1,188,000	977,000	977,000	977,000	585,542	391,458	585,542

CONTUL DE EXECUTIE AL INSTITUTIILOR PUBLICE - CHELTUIELI

la data de 30.09.2015

-lei-


Cod 21 Capitol 68020402 Subcapitol

DENUMIREA INDICATORILOR*)	Cod indicator	Credite de angajament	Credite bugetare		Angajamente bugetare	Angajamente legale	Plati efectuate	Angajamente legale de platit	Cheltuieli efective
			anuale aprobate la finele perioadei de raportare	trimestriale cumulate					
A	B	1	2	3	4	5	6	7=5-6	8
TOTAL CHELTUIELI(SECTIUNEA DE FUNCTIONARE+SECTIUNEA DE DEZVOLTARE)			677,000	508,000	508,000	508,000	489,347	18,653	489,347
SECTIUNEA DE FUNCTIONARE (cod 01+79+84)	F		677,000	508,000	508,000	508,000	489,347	18,653	489,347
CHELTUIELI CURENTE (10+20+30+40+50+51(SF+55SF+57+59)	01F		677,000	508,000	508,000	508,000	489,347	18,653	489,347
TITLUL VI TRANSFERURI INTRE UNITATI ALE ADMINISTRATIEI PUBLICE (cod 51.01) (cod 51.01)	51F		677,000	508,000	508,000	508,000	489,347	18,653	489,347
Transferuri curente (cod 51.01.01+51.01.03+51.01.05+51.01.14+51.01.15+51.01.24 +51.01.26 +51.01.31+51.01.39+51.01.46+51.01.49+51.01.60+51.01.61)	5101		677,000	508,000	508,000	508,000	489,347	18,653	489,347
Transferuri catre institutii publice	510101		677,000	508,000	508,000	508,000	489,347	18,653	489,347
TITLUL VI TRANSFERURI INTRE UNITATI ALE ADMINISTRATIEI PUBLICE (cod 51.01+51.02)	51		677,000	508,000	508,000	508,000	489,347	18,653	489,347
A. CHELTUIELILE CURENTE (10+20+30+40+50+51+55+56+57+59)	01		677,000	508,000	508,000	508,000	489,347	18,653	489,347

*) Se inscriu denumirea si simbolul capitolelor din bugetul aprobat detaliate pe titluri , articole, alineate, pe structura clasificatiei economice (bugetele locale, bugetul creditelor externe, bugetul creditelor interne, b)) si fondurilor externe nerambursabile - sursa D, institutii financiare integrale sau partial din venituri proprii/activitati finantate integral din veniturii proprii (bugetul curent", se inscriu si pe col. 4 "Angajamente bugetare" si col. 5 "Angajamente legale" la acelasi cod tot cu semnul minus , astfel incat in col. 7 "Angajamente legale de platit" sa nu fie raportate sume.

Conducatorul institutiei

[Handwritten signature]



Conducatorul compartimentului financiar-contabil

[Handwritten signature]

680206 Asistenta sociala pentru familie si

Anexa 7

CONTUL DE EXECUTIE AL INSTITUTIILOR PUBLICE - CHELTUIELI

la data de 30.09.2015

-lei-

Cod 21 Capitol 680206 Subcapitol

DENUMIREA INDICATORILOR*)	Cod indicator	Credite de angajament	Credite bugetare		Angajamente bugetare	Angajamente legale	Plati efectuate	Angajamente legale de platit	Cheltuieli efective
			anuale aprobate la finele perioadei de raportare	trimestriale cumulate					
A	B	1	2	3	4	5	6	7=5-6	8
TOTAL CHELTUIELI(SECTIUNEA DE FUNCTIONARE-SECTIUNEA DE DEZVOLTARE)			62,393,000	48,740,000	52,183,978	52,183,978	44,603,505	7,580,473	44,603,665
SECTIUNEA DE FUNCTIONARE (cod 01+79+84)	F		62,293,000	48,640,000	52,083,978	52,083,978	44,603,505	7,480,473	44,546,752
CHELTUIELI CURENTE (10+20+30+40+50+51SF+55SF+57+59)	01F			48,640,000	52,140,000	52,140,000	44,659,527	7,480,473	44,546,752
TITLUL I CHELTUIELI DE PERSONAL (cod 10.01 la 10.03)	10		14,300,000	10,850,000	14,300,000	14,300,000	9,928,960	4,371,040	10,062,716
Chestitiile salariale in bani (cod 10.01.01 la 10.01.16+10.01.30)	1001		11,620,000	8,826,000	11,620,000	11,620,000	8,080,921	3,539,079	8,206,705
Salarii de baza	100101		9,851,000	7,417,000	9,851,000	9,851,000	7,126,284	2,724,716	7,264,600
Sporuri pentru conditii de munca	100105		1,460,000	1,100,000	1,460,000	1,460,000	926,099	533,901	910,578
Alte drepturi salariale in bani	100130		309,000	309,000	309,000	309,000	28,538	280,462	31,527
Contributii (cod 10.03.01 la 10.03.06)	1003		2,680,000	2,024,000	2,680,000	2,680,000	1,848,039	831,961	1,856,011
Contributii de asigurari sociale de stat	100301		1,797,000	1,352,000	1,797,000	1,797,000	1,285,649	511,351	1,305,446
Contributii de asigurari de somaj	100302		80,000	60,000	80,000	80,000	40,395	39,605	41,024
Contributii de asigurari sociale de sanatate	100303		607,000	457,000	607,000	607,000	420,192	186,808	426,740
Contributii de asigurari pentru accidente de munca si boli profesionale	100304		36,000	30,000	36,000	36,000	12,962	23,038	13,164
Contributii pentru concedii si indemnizatii	100306		160,000	125,000	160,000	160,000	88,841	71,159	69,637
TITLUL II BUNURI SI SERVICII (cod 20.01 la 20.06+20.09 la 20.16+20.18 la 20.25+20.27+20.30)	20		6,240,000	4,640,000	4,640,000	4,640,000	3,094,192	1,545,808	2,836,790
Bunuri si servicii (cod 20.01.01 la 20.01.09+20.01.30)	2001		1,903,000	1,599,000	1,599,000	1,599,000	1,179,171	419,829	1,309,808
Furnituri de birou	200101		95,000	70,000	70,000	70,000	50,649	19,351	74,013

A	B	1	2	3	4	5	6	7=5-6	8
Materiale pentru curatenie	200102		185,000	185,000	185,000	185,000	128,542	56,458	139,821
Incalzit, iluminat si forta motrica	200103		530,000	416,000	416,000	416,000	370,747	45,253	963,128
Apa, canal si salubritate	200104		213,000	160,000	160,000	160,000	140,787	19,213	140,744
Carburanti si lubrifianti	200105		140,000	95,000	95,000	95,000	72,154	22,846	169,361
Piese de schimb	200106		45,000	40,000	40,000	40,000	4,688	35,312	12,889
Transport	200107		30,000	28,000	28,000	28,000	20,692	7,308	20,692
Posta, telecomunicatii, radio, tv, internet	200108		107,000	82,000	82,000	82,000	75,895	6,105	74,140
Materiale si prestari de servicii cu caracter functional	200109		142,000	107,000	107,000	107,000	69,811	37,189	57,292
Alte bunuri si servicii pentru intretinere si functionare	200130		416,000	416,000	416,000	416,000	245,206	170,794	257,728
Reparatii curente	2002		70,000	65,000	65,000	65,000		65,000	54
Hrana (cod 20.03.01+20.03.02)	2003		3,332,000	2,067,000	2,067,000	2,067,000	1,282,245	784,755	1,323,351
Hrana pentru oameni	200301		3,332,000	2,067,000	2,067,000	2,067,000	1,282,245	784,755	1,323,351
Medicamente si materiale sanitare (cod 20.04.01 la 20.04.04)	2004		108,000	91,000	91,000	91,000	56,117	34,883	56,084
Medicamente	200401		92,000	75,000	75,000	75,000	47,749	27,251	47,629
Materiale sanitare	200402		16,000	16,000	16,000	16,000	8,368	7,632	8,455
Bunuri de natura obiectelor de inventar (cod 20.05.01+20.05.03+20.05.30)	2005		320,000	320,000	320,000	320,000	225,640	94,360	-1,244
Uniforme si echipament	200501		150,000	150,000	150,000	150,000	125,674	24,326	491
Lenjerie si accesorii de pat	200503		20,000	20,000	20,000	20,000	5,360	14,640	
Alte obiecte de inventar	200530		150,000	150,000	150,000	150,000	94,606	55,394	-1,735
Deplasari, detasari, transferari (cod 20.06.01+20.06.02)	2006		48,000	44,000	44,000	44,000	7,933	36,067	7,959
Deplasari interne, detasari, transferari	200601		46,000	43,000	43,000	43,000	7,933	35,067	7,959
Deplasari in strainatate	200602		2,000	1,000	1,000	1,000		1,000	
Pregatire profesionala	2013		34,000	30,000	30,000	30,000	5,749	24,251	5,749
Protectia muncii	2014		5,000	4,000	4,000	4,000		4,000	
Alte cheltuieli (cod 20.30.01 la 20.30.04+20.30.06+20.30.07+20.30.09+20.30.30)	2030		420,000	420,000	420,000	420,000	337,337	82,663	135,029
Alte cheltuieli cu bunuri si servicii	203030		420,000	420,000	420,000	420,000	337,337	82,663	135,029
TITLUL VI TRANSFERURI INTRE UNITATI ALE ADMINISTRATIEI PUBLICE (cod 51.01) (cod 51.01)	51F		41,553,000	33,000,000	33,000,000	33,000,000	31,514,855	1,485,145	31,511,701
Transferuri curente (cod 51.01.01+51.01.03+51.01.05+51.01.14+51.01.15+51.01.24+51.01.26+51.01.31+51.01.39+51.01.46+51.01.49+51.01.60+51.01.61)	5101		41,553,000	33,000,000	33,000,000	33,000,000	31,514,855	1,485,145	31,511,701

A	B	1	2	3	4	5	6	7=5-6	8
Transferuri din bugetele locale pentru institutiile de asistenta sociala pentru persoanele cu handicap	510115		41,553,000	33,000,000	33,000,000	33,000,000	31,514,855	1,485,145	31,511,701
TITLUL IX ASISTENTA SOCIALA (cod 57.02)	57		200,000	150,000	200,000	200,000	121,520	78,480	135,545
Ajutoare sociale (cod 57.02.01 la 57.02.04)	5702		200,000	150,000	200,000	200,000	121,520	78,480	135,545
Ajutoare sociale in numerar	570201		200,000	150,000	200,000	200,000	121,520	78,480	135,545
PLATI EFECTUATE ÎN ANII PRECEDENTI SI RECUPERATE ÎN ANUL CURENT (cod 85.01)	84F				-56,022	-56,022	-56,022		
TITLUL XIX PLATI EFECTUATE ÎN ANII PRECEDENTI SI RECUPERATE ÎN ANUL CURENT (cod 85.01)	85F				-56,022	-56,022	-56,022		
Plati efectuate in anii precedenti si recuperate in anul curent	8501F				-56,022	-56,022	-56,022		
Plati efectuate in anii precedenti si recuperate in anul curent	850101				-56,022	-56,022	-56,022		
SECTIUNEA DE DEZVOLTARE (cod 51+55+56+70+81+84)	D		100,000	100,000	100,000	100,000		100,000	56,913
CHELTUIELI DE CAPITAL ((cod 71+72+75)	70		100,000	100,000	100,000	100,000		100,000	56,913
TITLUL XIII ACTIVE NEFINANCIARE (cod 71.01 + 71.03)	71		100,000	100,000	100,000	100,000		100,000	56,913
Active fixe (cod 71.01.01 la 71.01.03+71.01.30)	7101		100,000	100,000	100,000	100,000		100,000	56,913
Masini, echipamente si mijloace de transport	710102								39,224
Mobilier, aparatura birotica si alte active corporale	710103								11,296
Alte active fixe	710130		100,000	100,000	100,000	100,000		100,000	6,393
TITLUL VI TRANSFERURI ÎN TRE UNITATI ALE ADMINISTRATIEI PUBLICE (cod 51.01+51.02)	51		41,553,000	33,000,000	33,000,000	33,000,000	31,514,855	1,485,145	31,511,701
TITLUL XVII PLATI EFECTUATE ÎN ANII PRECEDENTI SI RECUPERATE ÎN ANUL CURENT (cod 85.01)	84				-56,022	-56,022	-56,022		
TITLUL XIX PLATI EFECTUATE ÎN ANII PRECEDENTI SI RECUPERATE ÎN ANUL CURENT (cod 85.01)	85				-56,022	-56,022	-56,022		
Plati efectuate in anii precedenti si recuperate in anul curent	8501				-56,022	-56,022	-56,022		
A. CHELTUIELILE CURENTE (10+20+30+40+50+51+55+56+57+59)	01		62,293,000	48,640,000	52,140,000	52,140,000	44,659,527	7,480,473	44,546,752

*) Se inscriu denumirea si simbolul capitolului din bugetul aprobat detaliat pe titluri, articole, alineate, pe structura clasificatiei economice (bugetele locale, bugetul creditelor externe, bugetul creditelor interne, bugetul fondurilor externe nerambursabile - sursa D, institutii financiare integrale sau partial din venituri proprii/activitati finantate integral din veniturii proprii) si pe col. 4 "Angajamente bugetare" si col. 5 "Angajamente curent", se inscriu si pe col. 6 "Plati efectuate" cu semnul minus la Titlul 85, art. 85.01 "Plati efectuate din precedenti si recuperate" si pe col. 7 "Angajamente legale de plati" sa nu fie raportate sume.

Conducatorul institutiei



Conducatorul compartimentului financiar-contabil

CONTUL DE EXECUTIE AL INSTITUTIILOR PUBLICE - CHELTUIELI

la data de 30.09.2015


Cod 21 Capitol 680250 Subcapitol

-lei-

DENUMIREA INDICATORILOR*)	Cod indicator	Credite de angajament	Credite bugetare		Angajamente bugetare	Angajamente legale	Plati efectuate	Angajamente legale de platit	Cheltuieli efective
			anuale aprobate la finele perioadei de raportare	trimestriale cumulate					
A	B	1	2	3	4	5	6	7=5-6	8
TOTAL CHELTUIELI(SECTIUNEA DE FUNCTIONARE+SECTIUNEA DE DEZVOLTARE)			55,000	55,000	55,000	55,000	39,211	15,789	39,211
SECTIUNEA DE FUNCTIONARE (cod 01+79+84)	F		55,000	55,000	55,000	55,000	39,211	15,789	39,211
CHELTUIELI CURENTE (10+20+30+40+50+51SF+55SF+57+59)	01F		55,000	55,000	55,000	55,000	39,211	15,789	39,211
TITLUL I CHELTUIELI DE PERSONAL (cod 10.01 la10.03)	10		55,000	55,000	55,000	55,000	39,211	15,789	39,211
Cheltuieli salariale in bani (cod 10.01.01 la 10.01.16+10.01.30)	1001		38,000	38,000	38,000	38,000	32,367	5,633	32,367
Indemnizatii plătite unor persoane din afara unitatii	100112		38,000	38,000	38,000	38,000	32,367	5,633	32,367
Contributii (cod 10.03.01 la 10.03.06)	1003		17,000	17,000	17,000	17,000	6,844	10,156	6,844
Contributii de asigurari sociale de stat	100301		7,000	7,000	7,000	7,000	5,115	1,885	5,115
Contributii de asigurari de somaj	100302		2,000	2,000	2,000	2,000		2,000	
Contributii de asigurari sociale de sanatate	100303		4,000	4,000	4,000	4,000	1,684	2,316	1,684
Contributii de asigurari pentru accidente de munca si boli profesionale	100304		4,000	4,000	4,000	4,000	45	3,955	45
A. CHELTUIELILE CURENTE (10+20+30+40+50+51+55+56+57+59)	01		55,000	55,000	55,000	55,000	39,211	15,789	39,211

*) Se inscriu denumirea si simbolul capitolelor din bugetul aprobat detaliat pe titluri, articole, alineate, pe structura clasificatiei economice (bugetele locale, bugetul creditelor externe, bugetul creditelor interne, bugetul fondurilor externe nerambursabile - sursa D, institutii fina-) integral sau partial din venituri proprii/activitati finantate integral din venituri proprii (NOTA: Sumele inscrise in col. 6 "Plati efectuate" cu semnul minus la Titlu, 85, art. 85.01 "Plati efectuate din precedenti si recuperate i. anul curent", se inscriu si pe col. 4 "Angajamente bugetare" si col. 5 "Angajamente legale" la acelasi cod tot cu semnul minus, astfel incat in col. 7 "Angajamente legale de plati" sa nu fie raportate sume.

Conducatorul institutiei



Conducatorul compartimentului
financiar-contabil

CONTUL DE EXECUTIE AL INSTITUTIILOR PUBLICE - CHELTUIELI

la data de 30.09.2015

Cod 21 Capitol 68025001

Subcapitol

-lei-

DENUMIREA INDICATORILOR*)	Cod indicator	Credite de angajament	Credite bugetare		Angajamente bugetare	Angajamente legale	Plati efectuate	Angajamente legale de platit	Cheltuieli efective
			anuale aprobate la finele perioadei de raportare	trimestriale cumulate					
A	B	1	2	3	4	5	6	7=5-6	8
TOTAL CHELTUIELI(SECTIUNEA DE FUNCTIONARE+SECTIUNEA DE DEZVOLTARE)			30,000	30,000	30,000	30,000	22,874	7,126	22,874
SECTIUNEA DE FUNCTIONARE (cod 01+79+84)	F		30,000	30,000	30,000	30,000	22,874	7,126	22,874
CHELTUIELI CURENTE (10+20+30+40+50+51SF+55SF+57+59)	01F		30,000	30,000	30,000	30,000	22,874	7,126	22,874
TITLUL I CHELTUIELI DE PERSONAL (cod 10.01 la 10.03)	10		30,000	30,000	30,000	30,000	22,874	7,126	22,874
Cheltuieli salariale in bani (cod 10.01.01 la 10.01.16+10.01.30)	1001		21,000	21,000	21,000	21,000	18,882	2,118	18,882
Indemnizatii plătite unor persoane din afara unitatii	100112		21,000	21,000	21,000	21,000	18,882	2,118	18,882
Contributii (cod 10.03.01 la 10.03.06)	1003		9,000	9,000	9,000	9,000	3,992	5,008	3,992
Contributii de asigurari sociale de stat	100301		4,000	4,000	4,000	4,000	2,983	1,017	2,983
Contributii de asigurari de somaj	100302		1,000	1,000	1,000	1,000		1,000	
Contributii de asigurari sociale de sanatate	100303		2,000	2,000	2,000	2,000	982	1,018	982
Contributii de asigurari pentru accidente de munca si boli profesionale	100304		2,000	2,000	2,000	2,000	27	1,973	27
A. CHELTUIELILE CURENTE (10+20+30+40+50+51+55+56+57+59)	01		30,000	30,000	30,000	30,000	22,874	7,126	22,874

Se inscriu cenumirea si simbolul capitolelor din bugetul aprobat deraliate pe titluri , articole, alineate, pe structura clasificatiei economice (bugetele locale, bugetul creditelor externe, bugetul creditelor interne, bugetul fondurilor externe nerambursabile - sursa D, institutii financiare integrale sau partial din venituri proprii/activitati finantate integral din veniturii proprii) "lui curent", se inscriu si pe col. 4 "Angajamente bugetare" si col. 5 "Angajamente legate" la aceiasi cod tot cu semnul minus , astfel incat in col. 7 "Angajamente legale de plati" sa nu fie raportate sume.

Conducatorul institutiei



Conducatorul compartimentului financiar-contabil



CONTUL DE EXECUTIE AL INSTITUTIILOR PUBLICE - CHELTUIELI

la data de 30.09.2015

Cod 21 Capitol 68025002 Subcapitol


-lei-

DENUMIREA INDICATORILOR*)	Cod indicator	Credite de angajament	Credite bugetare		Angajamente bugetare	Angajamente legale	Plati efectuate	Angajamente legale de platit	Cheltuieli efective
			anuale aprobate la finele perioadei de raportare	trimestriale cumulate					
A	B	1	2	3	4	5	6	7=5-6	8
TOTAL CHELTUIELI(SECTIUNEA DE FUNCTIONARE+SECTIUNEA DE DEZVOLTARE)			25,000	25,000	25,000	25,000	16,337	8,663	16,337
SECTIUNEA DE FUNCTIONARE (cod 01+79+84)	F		25,000	25,000	25,000	25,000	16,337	8,663	16,337
CHELTUIELI CURENTE (10+20+30+40+50+51SF+55SF+57+59)	01F		25,000	25,000	25,000	25,000	16,337	8,663	16,337
TITLUL I CHELTUIELI DE PERSONAL (cod 10.01 la10.03)	10		25,000	25,000	25,000	25,000	16,337	8,663	16,337
Cheltuieli salariale in bani (cod 10.01.01 la 10.01.16+10.01.30)	1001		17,000	17,000	17,000	17,000	13,485	3,515	13,485
Indemnizatii plătite unor persoane din afara unitatii	100112		17,000	17,000	17,000	17,000	13,485	3,515	13,485
Contributii (cod 10.03.01 la 10.03.06)	1003		8,000	8,000	8,000	8,000	2,852	5,148	2,852
Contributii de asigurari sociale de stat	100301		3,000	3,000	3,000	3,000	2,132	868	2,132
Contributii de asigurari de somaj	100302		1,000	1,000	1,000	1,000		1,000	
Contributii de asigurari sociale de sanatate	100303		2,000	2,000	2,000	2,000	702	1,298	702
Contributii de asigurari pentru accidente de munca si boli profesionale	100304		2,000	2,000	2,000	2,000	18	1,982	18
A. CHELTUIELILE CURENTE (10+20+30+40+50+51+55+56+57+59)	01		25,000	25,000	25,000	25,000	16,337	8,663	16,337

*) Se inscriu denumirea si simbolul capitolelor din bugetul aprobat detaliat pe titluri, articole, alineate, pe structura clasificatiei economice (bugetele locale, bugetul creditelor externe, bugetul creditelor interne, bugetul fondurilor externe nerambursabile - sursa D, institutii financiare integrale sau partial din venituri proprii/activitati financiare integrale din venituri proprii) si fondurilor externe nerambursabile - sursa D, institutii financiare integrale sau partial din venituri proprii/activitati financiare integrale din venituri proprii

NOTA: Sumele inscrite in col. 6 "Plati efectuate" cu semnul minus la Titlul 85, art. 85.01 "Plati efectuate din precedenti si recuperate in anul curent", se inscriu si pe col. 4 "Angajamente bugetare" si col. 5 "Angajamente legale" la acelasi cod tot cu semnul minus, astfel incat in col. 7 "Angajamente legate de plati" sa nu fie raportate sume.

Conducatorul institutiei



Conducatorul compartimentului
financiar-contabil

CONTUL DE EXECUTIE AL INSTITUTIILOR PUBLICE - CHELTUIELI

la data de 30.09.2015

Cod 21 Capitol 6902


Subcapitol

-lei-

DENUMIREA INDICATORILOR*)	Cod indicator	Credite de angajament	Credite bugetare		Angajamente bugetare	Angajamente legale	Plati efectuate	Angajamente legale de platit	Cheltuieli efective
			anuale aprobate la finele perioadelor de raportare	trimestriale cumulate					
A	B	1	2	3	4	5	6	7=5-6	8
TOTAL CHELTUIELI(SECTIUNEA DE FUNCTIONARE+SECTIUNEA DE DEZVOLTARE)			1,070,000	855,000	855,000	855,000	845,000	10,000	845,000
SECTIUNEA DE FUNCTIONARE (cod 01+79+84)	F		1,070,000	855,000	855,000	855,000	845,000	10,000	845,000
CHELTUIELI CURENTE (10+20+30+40+50+51(SF+55SF+57+59))	01F		1,070,000	855,000	855,000	855,000	845,000	10,000	845,000
TITLUL VI TRANSFERURI INTRE UNITATI ALE ADMINISTRATIEI PUBLICE (cod 51.01) (cod 51.01)	51F		1,070,000	855,000	855,000	855,000	845,000	10,000	845,000
Transferuri curente (cod 51.01.01+51.01.03+51.01.05+51.01.14+51.01.15+ 51.01.24 +51.01.26 +51.01.31+51.01.39+51.01.46+51.01.49+51.01.60+51.01.61)	5101		1,070,000	855,000	855,000	855,000	845,000	10,000	845,000
Transferuri catre institutii publice	510101		1,070,000	855,000	855,000	855,000	845,000	10,000	845,000
TITLUL VI TRANSFERURI INTRE UNITATI ALE ADMINISTRATIEI PUBLICE (cod 51.01+51.02)	51		1,070,000	855,000	855,000	855,000	845,000	10,000	845,000
A. CHELTUIELILE CURENTE (10+20+30+40+50+51+55+56+57+59)	01		1,070,000	855,000	855,000	855,000	845,000	10,000	845,000

*) Se inscriu denumirea si simbolul capitolelor din bugetul aprobat detaliate pe titluri, articole, alineate, pe structura clasificatiei economice (bugetele locale, bugetul creditelor externe, bugetul creditelor interne, bugetul fondurilor externe nerambursabile - sursa D, institutii financiare integrale sau partial din venituri proprii/activitati financiare integrale din venituri proprii) art. 85.01 "Plati efectuate" cu semnul minus la Titlu... art. 85.01 "Plati efectuate" din precedentii si recuperate in... "urent", se inscriu si pe col. 4 "Angajamente bugetare" si col. 5 "Angajamente legale" la acelasi cod cu semnul minus, astfel incat in col. 7 "Angajamente legale de plati" sa nu fie raportate sume.

Conducatorul institutiei



Conducatorul compartimentului
financiar-contabil

Handwritten signature.

700250 Alte servicii în domeniile locuintelor,

Anexa 7

CONTUL DE EXECUTIE AL INSTITUTIILOR PUBLICE - CHELTUIELI

la data de 30.09.2015

Cod 21 Capitol 700250 Subcapitol

-lei-

DENUMIREA INDICATORILOR*)	Cod indicator	Credite de angajament	Credite bugetare		Angajamente bugetare	Angajamente legale	Plati efectuate	Angajamente legale de platit	Cheltuieli efective
			anuale aprobate la finele perioadei de raportare	trimestriale cumulate					
A	B	1	2	3	4	5	6	7=5-6	8
TOTAL CHELTUIELI(SECTIUNEA DE FUNCTIONARE+SECTIUNEA DE DEZVOLTARE)			1,070,000	855,000	855,000	855,000	845,000	10,000	845,000
SECTIUNEA DE FUNCTIONARE (cod 01+79+84)	F		1,070,000	855,000	855,000	855,000	845,000	10,000	845,000
CHELTUIELI CURENTE (10+20+30+40+50+51SF+55SF+57+59)	01F		1,070,000	855,000	855,000	855,000	845,000	10,000	845,000
TITLUL VI TRANSFERURI INTRE UNITATI ALE ADMINISTRATIEI PUBLICE (cod 51.01) (cod 51.01)	51F		1,070,000	855,000	855,000	855,000	845,000	10,000	845,000
Transferuri curente (cod 51.01.01+51.01.03+51.01.05+51.01.14+51.01.15+51.01.24 +51.01.26 +51.01.31+51.01.39+51.01.46+51.01.49+51.01.60+51.01.61)	5101		1,070,000	855,000	855,000	855,000	845,000	10,000	845,000
Transferuri catre institutii publice	510101		1,070,000	855,000	855,000	855,000	845,000	10,000	845,000
TITLUL VI TRANSFERURI INTRE UNITATI ALE ADMINISTRATIEI PUBLICE (cod 51.01+51.02)	51		1,070,000	855,000	855,000	855,000	845,000	10,000	845,000
A. CHELTUIELILE CURENTE (10+20+30+40+50+51+55+56+57+59)	01		1,070,000	855,000	855,000	855,000	845,000	10,000	845,000

Se înscriu denumirea și simbolul capitolului din bugetul aprobat detaliat pe titluri, articole, alineate, pe structura clasificății economice (bugetele locale, bugetul creditelor externe, bugetul creditelor interne, b... fondurilor externe nerambursabile - sursa D, institutii fin... integral sau parțial din venituri proprii/activități finanțate integral din veniturii proprii... curent", se înscriu și pe col. 4 "Angajamente bugetare" și col. 5 "Angajamente legale" la același cod tot cu semnul minus, astfel încât în col. 7 "Angajamente legale de plăți" să nu fie raportate sume.

Conducatorul institutiei



Conducatorul compartimentului financiar-contabil

Handwritten signature.

CONTUL DE EXECUTIE AL INSTITUTIILOR PUBLICE - CHELTUIELI


la data de 30.09.2015

Cod 21 Capitol 7002501 Subcapitol -lei-

DENUMIREA INDICATORILOR*)	Cod indicator	Credite de angajament	Credite bugetare		Angajamente bugetare	Angajamente legale	Plati efectuate	Angajamente legale de platit	Cheltuieli efective
			anuale aprobate la finele perioadei de raportare	trimestriale cumulate					
A	B	1	2	3	4	5	6	7=5-6	8
TOTAL CHELTUIELI(SECTIUNEA DE FUNCTIONARE+SECTIUNEA DE DEZVOLTARE)			140,000	110,000	110,000	110,000	110,000		110,000
SECTIUNEA DE FUNCTIONARE (cod 01+79+84)	F		140,000	110,000	110,000	110,000	110,000		110,000
CHELTUIELI CURENTE (10+20+30+40+50+51SF+55SF+57+59)	01F		140,000	110,000	110,000	110,000	110,000		110,000
TITLUL VI TRANSFERURI INTRE UNITATI ALE ADMINISTRATIEI PUBLICE (cod 51.01) (cod 51.01)	51F		140,000	110,000	110,000	110,000	110,000		110,000
Transferuri curente (cod 51.01.01+51.01.03+51.01.05+51.01.14+51.01.15+ 51.01.24 +51.01.26 +51.01.31+51.01.39+51.01.46+51.01.49+51.01.60+51.01.61)	5101		140,000	110,000	110,000	110,000	110,000		110,000
Transferuri catre institutii publice	510101		140,000	110,000	110,000	110,000	110,000		110,000
TITLUL VI TRANSFERURI INTRE UNITATI ALE ADMINISTRATIEI PUBLICE (cod 51.01+51.02)	51		140,000	110,000	110,000	110,000	110,000		110,000
A. CHELTUIELILE CURENTE (10+20+30+40+50+51+55+56+57+59)	01		140,000	110,000	110,000	110,000	110,000		110,000

*) Se inscriu denumirea si simbolul capitolului din bugetul aprobat detaliat pe titluri, articole, alineate, pe structura clasificatiei economice (bugetele locale, bugetul creditelor externe, bugetul creditelor interne, bugetul fondurilor externe nerambursabile - sursa D, institutii financiare integrale sau partial din venituri proprii/activitati finantate integral din veniturii proprii (bugetele locale, bugetul creditelor externe, bugetul creditelor interne, bugetul fondurilor externe nerambursabile - sursa D, institutii financiare integrale sau partial din venituri proprii/activitati finantate integral din veniturii proprii "curent", se inscriu si pe col. 4 "Angajamente bugetare" si col. 5 "Angajamente legale" la acelasi cod tot cu semnul minus, astfel incat in col. 7 "Angajamente legale de plati" sa nu fie raportate sume.

Conducatorul institutiei



Conducatorul compartimentului
financiar-contabil

A handwritten signature in black ink, appearing to be a stylized name.

CONTUL DE EXECUTIE AL INSTITUTIILOR PUBLICE - CHELTUIELI

la data de 30.09.2015

Cod 21 Capitol 7002502 Subcapitol

-lei-

DENUMIREA INDICATORILOR*)	Cod indicator	Credite de angajament	Credite bugetare		Angajamente bugetare	Angajamente legale	Plati efectuate	Angajamente legale de platit	Cheltuieli efective
			anuale aprobate la finele perioadei de raportare	trimestriale cumulate					
A	B	1	2	3	4	5	6	7=5-6	8
TOTAL CHELTUIELI(SECTIUNEA DE FUNCTIONARE+SECTIUNEA DE DEZVOLTARE)			250,000	225,000	225,000	225,000	225,000		225,000
SECTIUNEA DE FUNCTIONARE (cod 01+79+84)	F		250,000	225,000	225,000	225,000	225,000		225,000
CHELTUIELI CURENTE (10+20+30+40+50+51SF+55SF+57+59)	01F		250,000	225,000	225,000	225,000	225,000		225,000
TITLUL VI TRANSFERURI INTRE UNITATI ALE ADMINISTRATIEI PUBLICE (cod 51.01) (cod 51.01)	51F		250,000	225,000	225,000	225,000	225,000		225,000
Transferuri curente (cod 51.01.01+51.01.03+51.01.05+51.01.14+51.01.15+ 51.01.24 +51.01.26 +51.01.31+51.01.39+51.01.46+51.01.49+51.01.60+51.01.61)	5101		250,000	225,000	225,000	225,000	225,000		225,000
Transferuri catre institutii publice	510101		250,000	225,000	225,000	225,000	225,000		225,000
TITLUL VI TRANSFERURI INTRE UNITATI ALE ADMINISTRATIEI PUBLICE (cod 51.01+51.02)	51		250,000	225,000	225,000	225,000	225,000		225,000
A. CHELTUIELILE CURENTE (10+20+30+40+50+51+55+56+57+59)	01		250,000	225,000	225,000	225,000	225,000		225,000

7002503 Serviciul Deservire Paza si Protocol

Anexa 7

CONTUL DE EXECUTIE AL INSTITUTIILOR PUBLICE - CHELTUIELI

la data de 30.09.2015

Cod 21 Capitol 7002503


Subcapitol

-lei-

DENUMIREA INDICATORILOR*)	Cod indicator	Credite de angajament	Credite bugetare		Angajamente bugetare	Angajamente legale	Plati efectuate	Angajamente legale de platit	Cheltuieli efective
			anuale aprobate la finele perioadei de raportare	trimestriale cumulate					
A	B	1	2	3	4	5	6	7=5-6	8
TOTAL CHELTUIELI(SECTIUNEA DE FUNCTIONARE+SECTIUNEA DE DEZVOLTARE)			680,000	520,000	520,000	520,000	510,000	10,000	510,000
SECTIUNEA DE FUNCTIONARE (cod 01+79+84)	F		680,000	520,000	520,000	520,000	510,000	10,000	510,000
CHELTUIELI CURENTE (10+20+30+40+50+51SF+55SF+57+59)	01F		680,000	520,000	520,000	520,000	510,000	10,000	510,000
TITLUL VI TRANSFERURI INTRE UNITATI ALE ADMINISTRATIEI PUBLICE (cod 51.01) (cod 51.01)	51F		680,000	520,000	520,000	520,000	510,000	10,000	510,000
Transferuri curente (cod 51.01.01+51.01.03+51.01.05+51.01.14+51.01.15+ 51.01.24 +51.01.26 +51.01.31+51.01.39+51.01.46+51.01.49+51.01.60+51.01.61)	5101		680,000	520,000	520,000	520,000	510,000	10,000	510,000
Transferuri catre institutii publice	510101		680,000	520,000	520,000	520,000	510,000	10,000	510,000
TITLUL VI TRANSFERURI INTRE UNITATI ALE ADMINISTRATIEI PUBLICE (cod 51.01+51.02)	51		680,000	520,000	520,000	520,000	510,000	10,000	510,000
A. CHELTUIELILE CURENTE (10+20+30+40+50+51+55+56+57+59)	01		680,000	520,000	520,000	520,000	510,000	10,000	510,000

Se înscriu denumirea și simbolul capitolelor din bugetul aprobat detaliat pe titluri, articole, alineate, pe structura clasificăției economice (bugetele locale, bugetul creditelor externe, bugetul creditelor interne, b.1, fondurilor externe nerambursabile - sursa D, institutii financiare integrale sau partial din venituri proprii/activități finanțate integral din veniturii proprii) și pe col. 4 "Angajamente bugetare" și col. 5 "Angajamente bugetare", se înscriu și pe col. 4 "Angajamente bugetare" și col. 5 "Angajamente bugetare", se înscriu și pe col. 4 "Angajamente bugetare" și col. 5 "Angajamente bugetare".

Conducatorul institutiei



Conducatorul compartimentului financiar-contabil

CONTUL DE EXECUTIE AL INSTITUTIILOR PUBLICE - CHELTUIELI

la data de 30.09.2015

Cod 21 Capitol 7902 Subcapitol

-lei-

DENUMIREA INDICATORILOR*)	Cod indicator	Credite de angajament	Credite bugetare		Angajamente bugetare	Angajamente legale	Plati efectuate	Angajamente legale de platit	Cheltuieli efective
			anuale aprobate la finele perioadei de raportare	trimestriale cumulate					
A	B	1	2	3	4	5	6	7=5-6	8
TOTAL CHELTUIELI(SECTIUNEA DE FUNCTIONARE+SECTIUNEA DE DEZVOLTARE)			167,965,000	144,237,000	162,778,000	162,778,000	63,091,668	99,686,332	35,061,637
SECTIUNEA DE FUNCTIONARE (cod 01+79+84)	F		48,717,000	42,934,000	43,530,000	43,530,000	31,680,046	11,849,954	21,077,536
CHELTUIELI CURENTE (10+20+30+40+50+51(SF+55SF+57+59))	01F		46,321,000	41,134,000	41,134,000	41,134,000	29,883,683	11,250,317	21,077,536
TITLUL II BUNJURI SI SERVICII (cod 20.01 la 20.06+20.09 la 20.16+20.18 la 20.25+20.27+20.30)	20		45,721,000	40,565,000	40,565,000	40,565,000	29,458,683	11,106,317	20,651,103
Reparatii curente	2002		31,412,000	26,422,000	26,422,000	26,422,000	15,555,562	10,866,438	16,573,481
Alte cheltuieli (cod 20.30.01 la 20.30.04+20.30.06+20.30.07+20.30.09+20.30.30)	2030		14,309,000	14,143,000	14,143,000	14,143,000	13,903,121	239,879	4,077,622
Alte cheltuieli cu bunuri si servicii	203080		14,309,000	14,143,000	14,143,000	14,143,000	13,903,121	239,879	4,077,622
TITLUL VI TRANSFERURI INTRE UNITATI ALE ADMINISTRATIEI PUBLICE (cod 51.01) (cod 51.01)	51F		600,000	569,000	569,000	569,000	425,000	144,000	426,433
Transferuri curente (cod 51.01.01+51.01.03+51.01.05+51.01.14+51.01.15+51.01.24 +51.01.26 +51.01.31+51.01.39+51.01.46+51.01.49+51.01.60+51.01.61)	5101		600,000	569,000	569,000	569,000	425,000	144,000	426,433
Transferuri catre institutii publice	510101								1,433
Transferuri din bugetele locale pentru finantarea camerelor agricole	510149		600,000	569,000	569,000	569,000	425,000	144,000	425,000
OPERATIUNI FINANCIARE (cod 80+81)	79F		2,396,000	1,800,000	2,396,000	2,396,000	1,796,363	599,637	
TITLUL XVII RAMBURSURI DE CREDITE (cod 81.01+81.02)	81F		2,396,000	1,800,000	2,396,000	2,396,000	1,796,363	599,637	
Rambursari de credite interne (cod 81.02.01+81.02.02+81.02.05)	8102		2,396,000	1,800,000	2,396,000	2,396,000	1,796,363	599,637	

A	B	1	2	3	4	5	6	7=5-6	8
Rambursari de credite aferente datoriei publice interne locale	810205		2,396,000	1,800,000	2,396,000	2,396,000	1,796,363	599,637	
SECTIUNEA DE DEZVOLTARE (cod 51+55+56+70+81+84)	D		119,248,000	101,303,000	119,248,000	119,248,000	31,411,622	87,836,378	13,984,101
Titlul VIII PROIECTE CU FINANTARE DIN FONDURI EXTERNE NERAMBURSABILE (FEN) POSTADERARE (cod 56.01 la 56.05+56.07+56.08+56.11+56.15 la 56.18+56.25+56.27+56.28)	56		71,497,000	56,536,000	71,497,000	71,497,000	16,671,560	54,825,440	119,866
Programe din Fondul European de Dezvoltare Regionala (FEDR) (cod 56.01.01 la 56.01.03)	5601		71,497,000	56,536,000	71,497,000	71,497,000	16,671,560	54,825,440	119,866
Finantarea nationala *)	560101		16,669,000	12,504,000	16,669,000	16,669,000	4,668,120	12,000,880	42,929
Finantarea externa nerambursabila *)	560102		53,514,000	42,718,000	53,514,000	53,514,000	10,919,643	42,594,357	74,795
Cheltuieli neeligibile *)	560103		1,314,000	1,314,000	1,314,000	1,314,000	1,083,797	230,203	2,142
CHELTUIELI DE CAPITAL (cod 71+72+75)	70		46,063,000	43,501,000	46,063,000	46,063,000	13,727,683	32,335,317	13,864,235
TITLUL XIII ACTIVE NEFINANCIARE (cod 71.01 + 71.03)	71		46,063,000	43,501,000	46,063,000	46,063,000	13,727,683	32,335,317	13,864,235
Active fixe (cod 71.01.01 la 71.01.03+71.01.30)	7101		46,063,000	43,501,000	46,063,000	46,063,000	13,727,683	32,335,317	13,864,235
Alte active fixe	710130		46,063,000	43,501,000	46,063,000	46,063,000	13,727,683	32,335,317	13,864,235
OPERATIUNI FINANCIARE (cod 81)	79D		1,688,000	1,266,000	1,688,000	1,688,000	1,012,379	675,621	
TITLUL XVII RAMBURSARI DE CREDITE (cod 81.04)	81D		1,688,000	1,266,000	1,688,000	1,688,000	1,012,379	675,621	
Rambursarea imprumuturilor contractate pentru finantarea proiectelor cu finantare UE	8104		1,688,000	1,266,000	1,688,000	1,688,000	1,012,379	675,621	
TITLUL VI TRANSFERURI INTRE UNITATI ALE ADMINISTRATIEI PUBLICE (cod 51.01+51.02)	51		600,000	569,000	569,000	569,000	425,000	144,000	426,433
TITLUL XVI RAMBURSARI DE CREDETE	81		4,084,000	3,066,000	4,084,000	4,084,000	2,808,742	1,275,258	
OPERATIUNI FINANCIARE (cod 81)	79		4,084,000	3,066,000	4,084,000	4,084,000	2,808,742	1,275,258	
A. CHELTUIELILE CURENTE (10+20+30+40+50+51+55+56+57+59)	01		117,818,000	97,670,000	112,631,000	112,631,000	46,555,243	66,075,757	21,197,402

80020130 Alte cheltuieli pentru actiuni

Anexa 7

CONTUL DE EXECUTIE AL INSTITUTIILOR PUBLICE - CHELTUIELI

la data de 30.09.2015

Cod 21 Capitol 80020130 Subcapitol


-lei-

DENUMIREA INDICATORILOR ^{*)}	Cod indicator	Credite de angajament	Credite bugetare		Angajamente bugetare	Angajamente legale	Plati efectuate	Angajamente legale de platit	Cheltuieli efective
			anuale aprobate la finele perioadei de raportare	trimestriale cumulate					
A	B	1	2	3	4	5	6	7=5-6	8
TOTAL CHELTUIELI(SECTIUNEA DE FUNCTIONARE+SECTIUNEA DE DEZVOLTARE)			97.200,000	79,733,000	97,044,000	97,044,000	32,041,066	65,002,934	18,045,288
SECTIUNEA DE FUNCTIONARE (cod 01+79+84)	F		14,269,000	14,113,000	14,113,000	14,113,000	13,888,318	224,682	4,064,252
CHELTUIELI CURENTE (10+20+30+40+50+51SF+55SF+57+59)	01F		14,269,000	14,113,000	14,113,000	14,113,000	13,888,318	224,682	4,064,252
TITLUL II BUNURI SI SERVICII (cod 20.01 la 20.06+20.09 la 20.16+20.18 la 20.25+20.27+20.30)	20		14,269,000	14,113,000	14,113,000	14,113,000	13,888,318	224,682	4,062,819
Alte cheltuieli (cod 20.30.01 la 20.30.04+20.30.06+20.30.07+20.30.09+20.30.30)	2030		14,269,000	14,113,000	14,113,000	14,113,000	13,888,318	224,682	4,062,819
Alte cheltuieli cu bunuri si servicii	203030		14,269,000	14,113,000	14,113,000	14,113,000	13,888,318	224,682	4,062,819
TITLUL VI TRANSFERURI INTRE UNITATI ALE ADMINISTRATIEI PUBLICE (cod 51.01) (cod 51.01)	51F								1,433
Transferuri curente (cod 51.01.01+51.01.03+51.01.05+51.01.14+51.01.15+51.01.24+51.01.26+51.01.31+51.01.39+51.01.46+51.01.49+51.01.60+51.01.61)	5101								1,433
Transferuri catre institutii publice	510101								1,433
SECTIUNEA DE DEZVOLTARE (cod 51+55+56+70+81+84)	D		82,931,000	65,620,000	82,931,000	82,931,000	18,152,748	64,778,252	13,981,036
Titlul VIII PROIECTE CU FINANTARE DIN FONDURI EXTERNE NEFAMBURSABILE (FEN) POSTADERARE (cod 56.01 la 56.05+56.07+56.08+56.11+56.15 la 56.18+56.25+56.27+56.28)	56		71,497,000	56,536,000	71,497,000	71,497,000	16,671,560	54,825,440	119,866
Programe din Fondul European de Dezvoltare Regionala (FEDR) (cod 56.01.01 la 56.01.03)	5601		71,497,000	56,536,000	71,497,000	71,497,000	16,671,560	54,825,440	119,866

A	B	1	2	3	4	5	6	7=5-6	8
Finantarea nationala*)	560101		16.669,000	12,504,000	16.669,000	16.669,000	4.668,120	12,000,880	42,929
Finantarea externa nerambursabila*)	560102		53,514,000	42,718,000	53,514,000	53,514,000	10,919,643	42,594,357	74,795
Cheltuieli neeligibile*)	560103		1,314,000	1,314,000	1,314,000	1,314,000	1,083,797	230,203	2,142
CHELTUIELI DE CAPITAL (cod 71+72+75)	70		9,746,000	7,818,000	9,746,000	9,746,000	468,809	9,277,191	13,861,170
TITLUL XIII ACTIVE NEFINANCIARE (cod 71.01 + 71.03)	71		9,746,000	7,818,000	9,746,000	9,746,000	468,809	9,277,191	13,861,170
Active fixe (cod 71.01.01 la 71.01.03+71.01.30)	7101		9,746,000	7,818,000	9,746,000	9,746,000	468,809	9,277,191	13,861,170
Alte active fixe	710130		9,746,000	7,818,000	9,746,000	9,746,000	468,809	9,277,191	13,861,170
OPERATIUNI FINANCIARE (cod 81)	79D		1,688,000	1,266,000	1,688,000	1,688,000	1,012,379	675,621	
TITLUL XVII RAMBURSARI DE CREDITE (cod 81.04)	81D		1,688,000	1,266,000	1,688,000	1,688,000	1,012,379	675,621	
Rambursarea imprumuturilor contractate pentru finantarea proiectelor cu finantare UE	8104		1,688,000	1,266,000	1,688,000	1,688,000	1,012,379	675,621	
TITLUL VI TRANSFERURI INTRE UNITATI ALE ADMINISTRATIEI PUBLICE (cod 51.01+51.02)	51								1,433
TITLUL XVI RAMBURSARI DE CREDETE	81		1,688,000	1,266,000	1,688,000	1,688,000	1,012,379	675,621	
OPERATIUNI FINANCIARE (cod 81)	79		1,688,000	1,266,000	1,688,000	1,688,000	1,012,379	675,621	
A. CHELTUIELILE CURENTE (10+20+30+40+50+51+55+56+57+59)	01		85,766,000	70,649,000	85,610,000	85,610,000	30,559,878	55,050,122	4,184,118

*) Se inscriu denumirea si simbolul capitolului din bugetul aprobat detaliate pe titluri, articole, alineate, pe structura clasificatiei economice (bugetele locale, bugetul creditorilor externe, bugetul creditorilor interni, bugetul fondurilor externe nerambursabile - sursa D, institutii finantate integral sau partial din venituri proprii/activitati finantate integral din veniturii proprii)

NOTA: Sumele inscrite in col. 6 "Plati efectuate" cu semnul minus la Titlul 85, art. 85.01 "Plati efectuate din precedentii si recuperate in anul curent", se inscriu si pe col. 4 "Angajamente bugetare" si col. 5 "Angajamente legale" la acelasi cod tot cu semnul minus, astfel incat in col. 7 "Angajamente legate de plati" sa nu fie raportate sume.



Conducatorul compartimentului
financiar-contabil

(Handwritten signature)

8302 Agricultură, silvicultură, piscicultură

Anexa 7

CONTUL DE EXECUTIE AL INSTITUTIILOR PUBLICE - CHELTUIELI

la data de 30.09.2015

Cod 21 Capitol 8302 Subcapitol

-lei-

DENUMIREA INDICATORILOR [*]	Cod indicator	Credite de angajament	Credite bugetare		Angajamente bugetare	Angajamente legale	Plati efectuate	Angajamente legale de platit	Cheltuieli efective
			anuale aprobate la finele perioadei de raportare	trimestriale cumulate					
A	B	1	2	3	4	5	6	7=5-6	8
TOTAL CHELTUIELI(SECTIUNEA DE FUNCTIONARE+SECTIUNEA DE DEZVOLTARE)			680,000	629,000	649,000	649,000	454,958	194,042	425,000
SECTIUNEA DE FUNCTIONARE (cod 01+79+84)	F		600,000	569,000	569,000	569,000	425,000	144,000	425,000
CHELTUIELI CURENTE (10+20+30+40+50+51SF+55SF+57+59)	01F		600,000	569,000	569,000	569,000	425,000	144,000	425,000
TITLUL VI TRANSFERURI INTRE UNITATI ALE ADMINISTRATIEI PUBLICE (cod 51.01) (cod 51.01)	51F		600,000	569,000	569,000	569,000	425,000	144,000	425,000
Transferuri curente (cod 51.01.01+51.01.03+51.01.05+51.01.14+51.01.15+51.01.24+51.01.26+51.01.31+51.01.39+51.01.46+51.01.49+51.01.60+51.01.61)	5101		600,000	569,000	569,000	569,000	425,000	144,000	425,000
Transferuri din bugetele locale pentru finantarea camerelor agricole	510149		600,000	569,000	569,000	569,000	425,000	144,000	425,000
SECTIUNEA DE DEZVOLTARE (cod 51+55+56+70+81+84)	D		80,000	60,000	80,000	80,000	29,958	50,042	
CHELTUIELI DE CAPITAL ((cod 71+72+75)	70		80,000	60,000	80,000	80,000	29,958	50,042	
TITLUL XIII ACTIVE NEFINANCIARE (cod 71.01 + 71.03)	71		80,000	60,000	80,000	80,000	29,958	50,042	
Active fixe (cod 71.01.01 la 71.01.03+71.01.30)	7101		80,000	60,000	80,000	80,000	29,958	50,042	
Alte active fixe	710130		80,000	60,000	80,000	80,000	29,958	50,042	
TITLUL VI TRANSFERURI INTRE UNITATI ALE ADMINISTRATIEI PUBLICE (cod 51.01+51.02)	51		600,000	569,000	569,000	569,000	425,000	144,000	425,000
A. CHELTUIELILE CURENTE (10+20+30+40+50+51+55+56+57+59)	01		600,000	569,000	569,000	569,000	425,000	144,000	425,000

CONTUL DE EXECUTIE AL INSTITUTIILOR PUBLICE - CHELTUIELI

la data de 30.09.2015


Cod 21 Capitol 83020307 Subcapitol

-lei-

DENUMIREA INDICATORILOR*)	Cod indicator	Credite de angajament	Credite bugetare		Angajamente bugetare	Angajamente legale	Plati efectuate	Angajamente legale de platit	Cheltuieli efective
			anuale aprobate la finele perioadei de raportare	trimestriale cumulate					
A	B	1	2	3	4	5	6	7=5-6	8
TOTAL CHELTUIELI(SECTIUNEA DE FUNCTIONARE+SECTIUNEA DE DEZVOLTARE)			600,000	569,000	569,000	569,000	425,000	144,000	425,000
SECTIUNEA DE FUNCTIONARE (cod 01+79+84)	F		600,000	569,000	569,000	569,000	425,000	144,000	425,000
CHELTUIELI CURENTE (10+20+30+40+50+51SF+55SF+57+59)	01F		600,000	569,000	569,000	569,000	425,000	144,000	425,000
TITLUL VI TRANSFERURI INTRE UNITATI ALE ADMINISTRATIEI PUBLICE (cod 51.01) (cod 51.01)	51F		600,000	569,000	569,000	569,000	425,000	144,000	425,000
Transferuri curente (cod 51.01.01+51.01.03+51.01.05+51.01.14+51.01.15+51.01.24+51.01.26+51.01.31+51.01.39+51.01.46+51.01.49+51.01.60+51.01.61)	5101		600,000	569,000	569,000	569,000	425,000	144,000	425,000
Transferuri din bugetele locale pentru finantarea camerelor agricole	510149		600,000	569,000	569,000	569,000	425,000	144,000	425,000
TITLUL VI TRANSFERURI INTRE UNITATI ALE ADMINISTRATIEI PUBLICE (cod 51.01+51.02)	51		600,000	569,000	569,000	569,000	425,000	144,000	425,000
A. CHELTUIELILE CURENTE (10+20+30+40+50+51+55+56+57+59)	01		600,000	569,000	569,000	569,000	425,000	144,000	425,000

*) Se inscriu denumirea si simbolul capitolului din bugetul aprobat detaliat pe titluri, articole, alineate, pe structura clasificatiei economice (bugetele locale, bugetul creditelor externe, bugetul creditelor interne, bugetul fondurilor externe nerambursabile - sursa D, institutii finar integral sau partial din venituri proprii/activitati finantate integral din veniturii proprii) NOTA: Sumele inscrise in col. 6 "Plati efectuate" cu semnul minus la Titlu art. 85.01 "Plati efectuate din precedenti si recuperate in buget", se inscriu si pe col. 4 "Angajamente bugetare" si col. 5 "Angajamente legale" la acelasi cod tot cu semnul minus, astfel incat in col. 7 "Angajamente legale de plati" sa nu fie raportate sume.

Conducatorul institutiei



Conducatorul compartimentului financiar-contabil

83020330 Alte cheltuieli în domeniul

Anexa 7

CONTUL DE EXECUTIE AL INSTITUTIILOR PUBLICE - CHELTUIELI

la data de 30.09.2015


Cod 21 Capitol 83020330 Subcapitol

-lei-

DENUMIREA INDICATORILOR ^{*)}	Cod indicator	Credite de angajament	Credite bugetare		Angajamente bugetare	Angajamente legale	Plati efectuate	Angajamente legale de platit	Cheltuieli efective
			anuale aprobate la finele perioadei de raportare	trimestriale cumulate					
A	B	1	2	3	4	5	6	7=5-6	8
TOTAL CHELTUIELI(SECTIUNEA DE FUNCTIONARE-SECTIUNEA DE DEZVOLTARE)			80,000	60,000	80,000	80,000	29,958	50,042	
SECTIUNEA DE DEZVOLTARE (cod 51+55+56+70+81+84)	D		80,000	60,000	80,000	80,000	29,958	50,042	
CHELTUIELI DE CAPITAL ((cod 71+72+75)	70		80,000	60,000	80,000	80,000	29,958	50,042	
TITLUL XIII ACTIVE NEFINANCIARE (cod 71.01 + 71.03)	71		80,000	60,000	80,000	80,000	29,958	50,042	
Active fixe (cod 71.01.01 la 71.01.03+71.01.30)	7101		80,000	60,000	80,000	80,000	29,958	50,042	
Alte active fixe	710130		80,000	60,000	80,000	80,000	29,958	50,042	

*) Se inscriu denumirea si simbolul capitolelor din bugetul aprobat detaliate pe titluri, articole, alineate, pe structura clasificatiei economice (bugetele locale, bugetul creditelor externe, bugetul fondurilor interne, bugetul fondurilor externe nerambursabile - sursa D, institutii finantate integral sau partial din venituri proprii/activitati finantate integral din venituri proprii)

NOTA: Sumele inscise in col. 6 "Plati efectuate" cu semnul minus la Titlul 85, art. 85.01 "Plati efectuate din procedenti si recuperate in anul curent", se inscriu si pe col. 4 "Angajamente bugetare" si col. 5 "Angajamente legale" la acelasi cod tot cu semnul minus, astfel incat in col. 7 "Angajamente legale de platit" sa nu fie raportate sume.



Conducatorul compartimentului
financiar-contabil

[Signature]

CONTUL DE EXECUTIE AL INSTITUTIILOR PUBLICE - CHELTUIELI

la data de 30.09.2015

Cod 21 Capitol 8402 Subcapitol


-lei-

DENUMIREA INDICATORILOR ^{*)}	Cod indicator	Credite de angajament	Credite bugetare			Angajamente bugetare	Angajamente legale	Plati efectuate	Angajamente legale de platit	Cheltuieli efective
			anuale aprobate la finele perioadei de raportare	trimestriale cumulate	3					
A	B	1	2	3	4	5	6	7-5-6	8	
TOTAL CHELTUIELI(SECTIUNEA DE FUNCTIONARE+SECTIUNEA DE DEZVOLTARE)			70,085,000	63,875,000	65,085,000	65,085,000	30,595,644	34,489,356	16,591,349	
SECTIUNEA DE FUNCTIONARE (cod 01+79+84)	F		33,848,000	28,252,000	28,848,000	28,848,000	17,366,728	11,481,272	16,588,284	
CHELTUIELI CURENTE (10+20+30+40+50+51SF+55SF+57+59)	01F		31,452,000	26,452,000	26,452,000	26,452,000	15,570,365	10,881,635	16,588,284	
TITLUL II BUNURI SI SERVICII (cod 20.01 la 20.06+20.09 la 20.16+20.18 la 20.25+20.27+20.30)	20		31,452,000	26,452,000	26,452,000	26,452,000	15,570,365	10,881,635	16,588,284	
Reparatii curente	2002		31,412,000	26,422,000	26,422,000	26,422,000	15,555,562	10,866,438	16,573,481	
Alte cheltuieli (cod 20.30.01 la 20.30.04+20.30.06+20.30.07+20.30.09+20.30.30)	2030		40,000	30,000	30,000	30,000	14,803	15,197	14,803	
Alte cheltuieli cu bunuri si servicii	203030		40,000	30,000	30,000	30,000	14,803	15,197	14,803	
OPERATIUNI FINANCIARE (cod 80+81)	79F		2,396,000	1,800,000	2,396,000	2,396,000	1,796,363	599,637		
TITLUL XVII RAMBURSARI DE CREDITE (cod 81.01+81.02)	81F		2,396,000	1,800,000	2,396,000	2,396,000	1,796,363	599,637		
Rambursari de credite interne (cod 81.02.01+81.02.02+81.02.05)	8102		2,396,000	1,800,000	2,396,000	2,396,000	1,796,363	599,637		
Rambursari de credite aferente datoriei publice interne locale	810205		2,396,000	1,800,000	2,396,000	2,396,000	1,796,363	599,637		
SECTIUNEA DE DEZVOLTARE (cod 51+55+56+70+81+84)	D		36,237,000	35,623,000	36,237,000	36,237,000	13,228,916	23,008,084	3,065	
CHELTUIELI DE CAPITAL (cod 71+72+75)	70		36,237,000	35,623,000	36,237,000	36,237,000	13,228,916	23,008,084	3,065	
TITLUL XIII ACTIVE NEFINANCIARE (cod 71.01 + 71.03)	71		36,237,000	35,623,000	36,237,000	36,237,000	13,228,916	23,008,084	3,065	
Active fixe (cod 71.01.01 la 71.01.03+71.01.30)	7101		36,237,000	35,623,000	36,237,000	36,237,000	13,228,916	23,008,084	3,065	
Alte active fixe	710130		36,237,000	35,623,000	36,237,000	36,237,000	13,228,916	23,008,084	3,065	
TITLUL XVI RAMBURSARI DE CREDETE	81		2,396,000	1,800,000	2,396,000	2,396,000	1,796,363	599,637		

A	B	1	2	3	4	5	6	7=5-6	8
OPERATIUNI FINANCIARE (cod 81)	79		2,396,000	1,800,000	2,396,000	2,396,000	1,796,363	599,637	
A. CHELTUIELILE CURENTE (10+20+30+40+50+51+55+56+57+59)	01		31,452,000	26,452,000	26,452,000	26,452,000	15,570,365	10,881,635	16,588,284

*) Se inscriu denumirea si simbolul capitolelor din bugetul aprobat detaliat pe titluri . articole. alineate, pe structura clasificatiei economice (bugetele locale, bugetul creditelor externe, bugetul fondurilor externe nerambursabile - sursa D, institutii finantate integral sau partial din venituri proprii/activitati finantate integral din veniturii proprii)

NOTA: Sumele inscrite in col. 6 "Plati efectuate" cu semnul minus la Titlul 85, art. 85.01 "Plati efectuate din precedenti si recuperate in anul curent", se inscriu si pe col. 4"Angajamente bugetare" si col. 5 "Angajamente legale" la acelasi cod tot cu semnul minus , astfel incat in col. 7 "Angajamente legate de plati" sa nu fie raportate sume.



Conducatorul compartimentului
 financiar-contabil

[Handwritten signature]

CONTUL DE EXECUTIE

A BUGETULUI INSTITUTIILOR PUBLICE SI ACTIVITATILOR FINANTATE INTEGRAL SAU PARTIAL DIN VENITURI PROPRII (DE SUBORDONARE LOCALA) - VENITURI

la data de 30.09.2015

Cod 20

-lei-

Denumirea indicatorilor	Cod indicator	Prevederi bugetare		Drepturi constatate			Incasari realizate	Stingeri pe alte cai decat incasari	Drepturi constatate de incasat
		anuale aprobate la finele perioadei de raportare	trimestriale cumulate	Total, din care:	din anii precedenti	din anul curent			
A	B	1	2	3=4+5	4	5	6	7	8=3-6-7
TOTAL VENITURI (cod 00.02+00.15+00.16+00.17+45.10)	000110	77,924,000	68,999,000	61,126,018		61,126,018	60,938,634		187,384
I. VENITURI CURENTE (cod 00.03+00.12)	0002	63,303,000	56,674,000	51,175,306		51,175,306	50,987,922		187,384
C. VENITURI NEFISCALE (cod 00.13+00.14)	2900	63,303,000	56,674,000	51,175,306		51,175,306	50,987,922		187,384
C1. VENITURI DIN PROPRIETATE (cod 30.10+31.10)	3000			7		7	7		
Venituri din dobânzi (cod 31.10.03)	3110			7		7	7		
Alte venituri din dobânzi	311003			7		7	7		
C2. VANZARI DE BUNURI SI SERVICII (cod 33.10+34.10+35.10+36.10+37.10)	3300	63,303,000	56,674,000	51,175,299		51,175,299	50,987,915		187,384
Venituri din prestari de servicii si alte activitati (cod 33.10.05+33.10.08+33.10.09+33.10.13+33.10.14+33.10.16+33.10.17+33.10.19 la 33.10.21+33.10.30 la 33.10.32+33.10.50)	3310	63,257,000	56,629,000	51,166,299		51,166,299	50,978,915		187,384
Venituri din prestari de servicii	331008	1,596,000	1,160,000	805,138		805,138	805,131		7
Contributia de intretinere a persoanelor asistate	331013	678,000	501,000	439,372		439,372	439,372		
Venituri din contractele incheiate cu casele de asigurari sociale de sanatate	331021	44,419,000	42,770,000	40,021,739		40,021,739	39,834,362		187,377
Venituri din contractele incheiate cu directiile de sanatate publica din sume alocate de la bugetul de stat	331030	11,487,000	8,953,000	6,927,664		6,927,664	6,927,664		
Venituri din contractele incheiate cu directiile de sanatate publica din sume alocate din veniturile proprii ale Ministerului Sanatatii	331031	2,250,000	1,035,000	948,118		948,118	948,118		
Venituri din contractele incheiate cu institutiile de medicina legala	331032	865,000	667,000	667,000		667,000	667,000		
Alte venituri din prestari de servicii si alte activitati	331050	1,962,000	1,543,000	1,357,268		1,357,268	1,357,268		
Diverse venituri (cod 36.10.50)	3610	46,000	45,000						
Alte venituri	361050	46,000	45,000						


A	B	1	2	3=4+5	4	5	6	7	8=3-6-7
Transferuri voluntare, altele decat subventiile (cod 37.10.01+37.10.03+37.10.04+37.10.50)	3710			9,000		9,000	9,000		
Donatii si sponsorizari	371001			9,000		9,000	9,000		
Varsaminte din sectiunea de functionare pentru finantarea sectiunii de dezvoltare a bugetului local (cu semnul minus)	371003	-283,000	-233,000	-366,234		-366,234	-366,234		
Varsaminte din sectiunea de functionare	371004	283,000	233,000	366,234		366,234	366,234		
III. OPERA?IUNI FINANCIARE (cod 40.10+41.10)	0016			3,206,041		3,206,041	3,206,041		
Incasari din rambursarea imprumuturilor acordate (cod. 40.10.15+40.10.16)	4010			182,006		182,006	182,006		
Sume utilizate din excedentul anului precedent pentru efectuarea de cheltuieli (cod. 40.10.15.01+40.10.15.02)	401015			182,006		182,006	182,006		
Sume utilizate de administratiile locale din excedentul anului precedent pentru sectiunea de functionare	40101501			86,470		86,470	86,470		
Sume utilizate de administratiile locale din excedentul anului precedent pentru sectiunea de dezvoltare	40101502			95,536		95,536	95,536		
Alte operatiuni financiare(cod.41.10.06)	4110			3,024,035		3,024,035	3,024,035		
Sume din excedentul anului precedent pentru acoperirea golurilor temporare de casa	411006			3,024,035		3,024,035	3,024,035		
IV. SUBVENTII (cod 00.18)	4100	14,621,000	12,325,000	6,744,671		6,744,671	6,744,671		
SUBVENTII DE LA ALTE NIVELE ALE ADMINISTRATIEI PUBLICE (cod 42.10+43.10)	0018	7,521,000	7,019,000	1,699,075		1,699,075	1,699,075		
Subventiile de la alte administratii (cod 43.10.09+43.10.10+43.10.14 la 43.10.17+43.10.19)	4310	14,621,000	12,325,000	6,744,671		6,744,671	6,744,671		
Subventii pentru institutii publice	431009	6,330,000	4,686,000	4,504,889		4,504,889	4,504,889		
Subventii din bugetele locale pentru finantarea cheltuielilor curente din domeniul sanatatii	431010	170,000	136,000	115,707		115,707	115,707		
Subventii din bugetele locale pentru finantarea cheltuielilor de capital in domeniul sanatatii	431014	3,011,000	2,509,000	327,075		327,075	327,075		
Subventii din bugetul local pentru finantarea camerelor agricole	431015	600,000	484,000	425,000		425,000	425,000		
Sume din bugetul de stat catre bugetele locale pentru finantarea investitiilor in sanatate (cod 43.10.16.01 la 43.10.16.03)	431016	1,260,000	1,260,000	1,067,000		1,067,000	1,067,000		
Sume din bugetul de stat catre bugetele locale pentru finantarea aparatului medical Si echipamentelor de comunicatii in urgenta in sanatate	43101601	1,260,000	1,260,000	1,067,000		1,067,000	1,067,000		
Sume din veniturile proprii ale Ministerului Sanatatii catre bugetele locale pentru finantarea investitiilor in sanatate(cod43.10.17.01 la 43.10.17.03)	431017	3,000,000	3,000,000	155,000		155,000	155,000		

A	B	1	2	3=4+5	4	5	6	7	8=3-6-7
Sume din veniturile proprii ale Ministerului Sanatatii catre bugetele locale pentru finantarea reparatiilor capitale în sanatate	43101702	3,000,000	3,000,000	155,000		155,000	155,000		
Subventii pentru institutii publice destinate sectiunii de dezvoltare	431019	250,000	250,000	150,000		150,000	150,000		
VENITURILE SECTIUNII DE FUNCȚIONARE (cod 00.02+00.16+00.17) - TOTAL	000110	70,120,000	61,747,000	58,965,173		58,965,173	58,777,789		187,384
I. VENITURI CURENTE (cod 00.03+00.12)	0002	63,020,000	56,441,000	50,809,072		50,809,072	50,621,688		187,384
C. VENITURI NEFISCALE (cod 00.13+00.14)	2900	63,020,000	56,441,000	50,809,072		50,809,072	50,621,688		187,384
C1. VENITURI DIN PROPRIETATE (cod 30.10 +31.10)	3000			7		7	7		
Venituri din dobânzi (cod 31.10.03)	3110			7		7	7		
Alte venituri din dobânzi	311003			7		7	7		
C2. VANZARI DE BUNURI SI SERVICII (cod 33.10+34.10+35.10+36.10+37.10)	3300	63,020,000	56,441,000	50,809,065		50,809,065	50,621,681		187,384
Venituri din prestari de servicii si alte activitati (cod 33.10.05+33.10.08+33.10.09+33.10.13+ 33.10.14 +33.10.16+33.10.17 +33.10.19 la 33.10.21+33.10.30 la 33.10.32+33.10.50)	3310	63,257,000	56,629,000	51,166,299		51,166,299	50,978,915		187,384
Venituri din prestari de servicii	331008	1,596,000	1,160,000	805,138		805,138	805,131		7
Contributia de intretinere a persoanelor asistate	331013	678,000	501,000	439,372		439,372	439,372		
Venituri din contractele incheiate cu casele de asigurari sociale de sanatate	331021	44,419,000	42,770,000	40,021,739		40,021,739	39,834,362		187,377
Venituri din contractele incheiate cu directiile de sanatate publica din sume alocate de la bugetul de stat	331030	11,487,000	8,953,000	6,927,664		6,927,664	6,927,664		
Venituri din contractele incheiate cu directiile de sanatate publica din sume alocate din veniturile proprii ale Ministerului Sanatatii	331031	2,250,000	1,035,000	948,118		948,118	948,118		
Venituri din contractele incheiate cu institutiile de medicina legala	331032	865,000	667,000	667,000		667,000	667,000		
Alte venituri din prestari de servicii si alte activitati	331050	1,962,000	1,543,000	1,357,268		1,357,268	1,357,268		
Diverse venituri (cod 36.10.50)	3610	46,000	45,000						
Alte venituri	361050	46,000	45,000						
Transferuri voluntare, altele decât subventiile (cod 37.10.01+37.10.03+37.10.50)	3710	-283,000	-233,000	-357,234		-357,234	-357,234		
Donatii si sponsorizari	371001			9,000		9,000	9,000		
Varsaminte din sectiunea de functionare pentru finantarea sectiunii de dezvoltare a bugetului local (cu semnul minus)	371003	-283,000	-233,000	-366,234		-366,234	-366,234		
III. OPERATIUNI FINANCIARE (cod 40.10+41.10)	0016			3,110,505		3,110,505	3,110,505		
Încasari din rambursarea împrumuturilor acordate (cod. 4010)	4010			86,470		86,470	86,470		

A	B	1	2	3=4+5	4	5	6	7	8=3-6-7
40.10.15)									
Sume utilizate din excedentul anului precedent pentru efectuarea de cheltuieli (cod. 40.10.15.01)	401015			86,470		86,470	86,470		
Sume utilizate de administratiile locale din excedentul anului precedent pentru sectiunea de functionare	40101501			86,470		86,470	86,470		
Alte operatiuni financiare(cod.41.10.06)	4110			3,024,035		3,024,035	3,024,035		
Sume din excedentul anului precedent pentru acoperirea golurilor temporare de casa	411006			3,024,035		3,024,035	3,024,035		
IV. SUBVENTII (cod 00.18)	4100	7,100,000	5,306,000	5,045,596		5,045,596	5,045,596		
SUBVENTII DE LA ALTE NIVELE ALE ADMINISTRATIEI PUBLICE (cod 42.10+43.10)	0018	7,100,000	5,306,000	5,045,596		5,045,596	5,045,596		
Subventii de la alte administratii (cod 43.10.09+43.10.10 +43.10.15)	4310	7,100,000	5,306,000	5,045,596		5,045,596	5,045,596		
Subventii pentru institutii publice	431009	6,330,000	4,686,000	4,504,889		4,504,889	4,504,889		
Subventii din bugetele locale pentru finantarea cheltuielilor curente din domeniul sanatatii	431010	170,000	136,000	115,707		115,707	115,707		
Subventii din bugetul local pentru finantarea camerelor agricole	431015	600,000	484,000	425,000		425,000	425,000		
VENITURILE SECTIUNII DE DEZVOLTARE (cod 00.02+00.15+00.16+00.17+45.10) - TOTAL	000110	7,804,000	7,252,000	2,160,845		2,160,845	2,160,845		
I. VENITURILE CURENTE (cod 00.12)	0002	283,000	233,000	366,234		366,234	366,234		
C. VENITURI NEFISCALE (cod 00.14)	2900	283,000	233,000	366,234		366,234	366,234		
C2. VANZARI DE BUNURI SI SERVICII (cod 37.10)	3300	283,000	233,000	366,234		366,234	366,234		
Transferuri voluntare, altele decât subventiile (cod 37.10.04)	3710	283,000	233,000	366,234		366,234	366,234		
Varsaminte din sectiunea de functionare	371004	283,000	233,000	366,234		366,234	366,234		
III. OPERATIUNI FINANCIARE (cod 40.10)	0016			95,536		95,536	95,536		
Incasari din rambursarea împrumuturilor acordate (cod. 40.10.15+ 40.10.16)	4010			95,536		95,536	95,536		
Sume utilizate din excedentul anului precedent pentru efectuarea de cheltuieli (cod. 40.10.15.02)	401015			95,536		95,536	95,536		
Sume utilizate de administratiile locale din excedentul anului precedent pentru sectiunea de dezvoltare	40101502			95,536		95,536	95,536		
IV. SUBVENTII (cod 00.18)	4100	7,521,000	7,019,000	1,699,075		1,699,075	1,699,075		
SUBVENTII DE LA ALTE NIVELE ALE ADMINISTRATIEI PUBLICE (cod 42.10+43.10)	0018	7,521,000	7,019,000	1,699,075		1,699,075	1,699,075		
Subventii de la alte administratii (cod 43.10.14+43.10.16+43.10.17+43.10.19)	4310	7,521,000	7,019,000	1,699,075		1,699,075	1,699,075		
Subventii din bugetele locale pentru finantarea cheltuielilor de capital in domeniul sanatatii	431014	3,011,000	2,509,000	327,075		327,075	327,075		

A	B	1	2	3=4+5	4	5	6	7	8=3-6-7
Sume din bugetul de stat catre bugetele locale pentru finantarea investitiilor in sanatate (cod 43.10.16.01 la 43.10.16.03)	431016	1,260,000	1,260,000	1,067,000		1,067,000	1,067,000		
Sume din bugetul de stat catre bugetele locale pentru finantarea aparaturii medicale si echipamentelor de comunicatii in urgenta in sanatate	43101601	1,260,000	1,260,000	1,067,000		1,067,000	1,067,000		
Sume din veniturile proprii ale Ministerului Sanatatii catre bugetele locale pentru finantarea investitiilor in sanatate (cod 43.10.17.01 la 43.10.17.03)	431017	3,000,000	3,000,000	155,000		155,000	155,000		
Sume din veniturile proprii ale Ministerului Sanatatii catre bugetele locale pentru finantarea reparatiilor capitale in sanatate	43101702	3,000,000	3,000,000	155,000		155,000	155,000		
Subventii pentru institutii publice destinate sectiunii de dezvoltare	431019	250,000	250,000	150,000		150,000	150,000		

Conducatorul compartimentului
financiar-contabil



11

CONTUL DE EXECUTIE AL INSTITUTIILOR PUBLICE - CHELTUIELI

la data de 30.09.2015

Cod 21 Capitol 5010 Subcapitol

-lei-

DENUMIREA INDICATORILOR*)	Cod indicator	Credite de angajament	Credite bugetare		Angajamente bugetare	Angajamente legale	Plati efectuate	Angajamente legale de platit	Cheltuieli efective
			anuale aprobate la finele perioadei de raportare	trimestriale cumulate					
A	B	1	2	3	4	5	6	7=5-6	8
TOTAL CHELTUIELI(SECTIUNEA DE FUNCTIONARE+SECTIUNEA DE DEZVOLTARE)			83,044,000	74,061,000	78,989,000	78,989,000	57,353,054	21,635,946	56,946,369
SECTIUNEA DE FUNCTIONARE (cod 01+79+84)	F		73,597,000	65,166,000	69,542,000	69,542,000	55,327,185	14,214,815	54,833,657
CHELTUIELI CURENTE (10+20+30+40+50+51SF+55SF+57+59)	01F		73,677,000	65,246,000	69,622,000	69,622,000	55,406,627	14,215,373	54,833,657
TITLUL I CHELTUIELI DE PERSONAL (cod 10.01 la 10.03)	10		44,630,000	40,254,000	44,630,000	44,630,000	37,285,879	7,344,121	36,524,402
Cheltuieli salariale in bani (cod 10.01.01 la 10.01.16+10.01.30)	1001		35,758,000	32,067,000	35,758,000	35,758,000	30,005,134	5,752,866	29,162,011
Salarii de baza	100101		25,919,000	22,879,000	25,919,000	25,919,000	21,609,968	4,309,032	20,807,239
Sporuri pentru conditii de munca	100105		5,115,000	4,709,000	5,115,000	5,115,000	4,369,540	745,460	4,377,422
Alte sporuri	100106		2,253,000	2,171,000	2,253,000	2,253,000	1,945,362	307,638	1,942,371
Fond aferent platii cu ora	100111		2,001,000	1,907,000	2,001,000	2,001,000	1,754,041	246,959	1,728,925
Indemnizatii platite unor persoane din afara unitatii	100112		235,000	191,000	235,000	235,000	167,362	67,638	162,311
Indemnizatii de delegare	100113		12,000	9,000	12,000	12,000	8,000	4,000	8,000
Alte drepturi salariale in bani	100130		223,000	201,000	223,000	223,000	150,861	72,139	135,743
Cheltuieli salariale in natura (cod 10.02.01 la 10.02.06+10.02.30)	1002		790,000	722,000	790,000	790,000	527,775	262,225	528,093
Tichete de masa	100201		790,000	722,000	790,000	790,000	527,775	262,225	528,093
Contributii (cod 10.03.01 la 10.03.06)	1003		8,082,000	7,465,000	8,082,000	8,082,000	6,752,970	1,329,030	6,834,298
Contributii de asigurari sociale de stat	100301		5,837,000	5,415,000	5,837,000	5,837,000	4,939,093	897,907	4,857,948
Contributii de asigurari de somaj	100302		192,000	176,000	192,000	192,000	146,354	45,646	143,649
Contributii de asigurari sociale de sanatate	100303		1,795,000	1,629,000	1,795,000	1,795,000	1,534,700	260,300	1,502,906

A	B	1	2	3	4	5	6	7=5-6	8
Contributii de asigurari pentru accidente de munca si boli profesionale	100304		169,000	165,000	169,000	169,000	81,242	87,758	79,494
Contributii pentru concedii si indemnizatii	100306		89,000	80,000	89,000	89,000	51,581	37,419	250,301
TITLUL II BUNURI SI SERVICII (cod 20.01 la 20.06+20.09 la 20.16+20.18 la 20.25+20.27+20.30)	20		28,786,000	24,771,000	24,771,000	24,771,000	17,948,872	6,822,128	18,139,070
Bunuri si servicii (cod 20.01.01 la 20.01.09+20.01.30)	2001		10,663,000	9,741,000	9,741,000	9,741,000	7,284,629	2,456,371	7,474,736
Furnituri de birou	200101		364,000	347,000	347,000	347,000	211,861	135,139	236,681
Materiale pentru curatenie	200102		569,000	445,000	445,000	445,000	351,359	93,641	369,070
Incalziti, iluminati si forta motrica	200103		3,209,000	2,920,000	2,920,000	2,920,000	2,112,424	807,576	2,278,610
Apa, canal si salubritate	200104		619,500	610,500	610,500	610,500	537,715	72,785	520,251
Carburanti si lubrifianti	200105		284,000	233,000	233,000	233,000	72,683	160,317	101,915
Piese de schimb	200106		151,000	146,000	146,000	146,000	53,457	92,543	50,628
Transport	200107		574,000	534,000	534,000	534,000	471,728	62,272	271,282
Posta, telecomunicatii, radio, tv, internet	200108		316,000	287,000	287,000	287,000	222,492	64,508	221,907
Materiale si prestari de servicii cu caracter functional	200109		1,658,000	1,450,000	1,450,000	1,450,000	1,002,855	447,145	1,170,447
Alte bunuri si servicii pentru intretinere si functionare	200130		2,918,500	2,768,500	2,768,500	2,768,500	2,248,055	520,445	2,253,945
Reparatii curente	2002		688,000	425,000	425,000	425,000	181,339	243,661	187,656
Hrana (cod 20.03.01+20.03.02)	2003		1,663,000	1,602,000	1,602,000	1,602,000	1,209,451	392,549	1,335,573
Hrana pentru oameni	200301		1,663,000	1,602,000	1,602,000	1,602,000	1,209,451	392,549	1,335,573
Medicamente si materiale sanitare (cod 20.04.01 la 20.04.04)	2004		14,036,000	11,459,000	11,459,000	11,459,000	8,468,187	2,990,813	8,323,341
Medicamente	200401		10,331,000	7,906,000	7,906,000	7,906,000	5,978,800	1,927,200	5,773,447
Materiale sanitare	200402		1,813,000	1,763,000	1,763,000	1,763,000	1,492,195	270,805	1,346,188
Reactivi	200403		1,311,000	1,236,000	1,236,000	1,236,000	628,226	607,774	842,268
Dezinfectanti	200404		581,000	554,000	554,000	554,000	368,966	185,034	361,438
Bunuri de natura obiectelor de inventar (cod 20.05.01+20.05.03+20.05.30)	2005		559,000	519,000	519,000	519,000	315,851	203,149	390,270
Uniforme si echipament	200501		25,000	19,000	19,000	19,000	244	18,756	4,714
Lenjerie si accesorii de pat	200503		53,000	53,000	53,000	53,000	6,777	46,223	
Alte obiecte de inventar	200530		481,000	447,000	447,000	447,000	308,830	138,170	385,556
Deplasari, detasari, transferari (cod 20.06.01+20.06.02)	2006		78,000	72,000	72,000	72,000	40,849	31,151	40,811
Deplasari interne, detasari, transferari	200601		78,000	72,000	72,000	72,000	40,849	31,151	40,811
Materiale de laborator	2009		52,000	32,000	32,000	32,000	8,630	23,370	21,514
Carti, publicatii si materiale documentare	2011		23,000	14,000	14,000	14,000	1,769	12,231	1,859

A	B	1	2	3	4	5	6	7=5-6	8
Consultanta si expertiza	2012		9,000	9,000	9,000	9,000	9,000		9,000
Pregatire profesionala	2013		138,000	134,000	134,000	134,000	68,227	65,773	67,377
Protectia muncii	2014		117,000	92,000	92,000	92,000	72,307	19,693	72,307
Munitie, furnituri si armament de natura activelor fixe pentru armata	2015		6,000	4,000	4,000	4,000		4,000	
Cheltuieli judiciare si extrajudiciare derivate din actiuni in reprezentarea intereselor statului, potrivit dispozitiilor legate	2025		123,000	123,000	123,000	123,000	16,505	106,495	16,505
Alte cheltuieli (cod 20.30.01 la 20.30.04+20.30.06+20.30.07+20.30.09+20.30.30)	2030		631,000	545,000	545,000	545,000	272,128	272,872	198,121
Reclama si publicitate	203001		1,000	1,000	1,000	1,000		1,000	
Protocol si reprezentare	203002		2,000	2,000	2,000	2,000		2,000	
Prime de asigurare non-viata	203003		96,000	96,000	96,000	96,000	46,971	49,029	46,970
Prestari servicii pentru transmiterea drepturilor	203006		10,000	7,000	7,000	7,000		7,000	
Alte cheltuieli cu bunuri si servicii	203030		522,000	439,000	439,000	439,000	225,157	213,843	151,151
TITLUL XI ALTE CHELTUIELI (cod 59.01+59.02+59.08+59.11+59.12+59.15+59.17+59.20+59.22+59.25+59.30+59.35)	59		261,000	221,000	221,000	221,000	171,876	49,124	170,185
Burse	5901		261,000	221,000	221,000	221,000	171,876	49,124	170,185
PLATI EFECTUATE IN ANII PRECEDENTI SI RECUPERATE IN ANUL CURENT (cod 85.01)	84F		-80,000	-80,000	-80,000	-80,000	-79,442	-558	
TITLUL XIX PLATI EFECTUATE IN ANII PRECEDENTI SI RECUPERATE IN ANUL CURENT (cod 85.01)	85F		-80,000	-80,000	-80,000	-80,000	-79,442	-558	
Plati efectuate in anii precedenti si recuperate in anul curent	8501F		-80,000	-80,000	-80,000	-80,000	-79,442	-558	
Plati efectuate in anii precedenti si recuperate in anul curent	850101		-80,000	-80,000	-80,000	-80,000	-79,442	-558	
SECTIUNEA DE DEZVOLTARE (cod 51+55+56+70+81+84)	D		9,447,000	8,895,000	8,895,000	9,447,000	2,025,869	7,421,131	2,112,712
CHELTUIELI DE CAPITAL ((cod 71+72+75)	70		9,453,000	8,901,000	8,901,000	9,453,000	2,031,315	7,421,685	2,112,712
TITLUL XIII ACTIVE NEFINANCIARE (cod 71.01 + 71.03)	71		9,453,000	8,901,000	8,901,000	9,453,000	2,031,315	7,421,685	2,112,712
Active fixe (cod 71.01.01 la 71.01.03+71.01.30)	7101		9,418,000	8,866,000	8,866,000	9,418,000	2,031,315	7,386,685	2,112,712
Constructii	710101		3,006,000	3,006,000	3,006,000	3,006,000	154,515	2,851,485	1,727
Masini, echipamente si mijloace de transport	710102		725,000	685,000	685,000	725,000	149,838	575,162	356,289
Mobilier, aparatura biroul si alte active corporale	710103		180,000	175,000	175,000	180,000		180,000	294,737
Alte active fixe	710130		5,507,000	5,000,000	5,000,000	5,507,000	1,726,962	3,780,038	1,459,959
Reparatii capitale aferente activelor fixe	7103		35,000	35,000	35,000	35,000		35,000	
PLATI EFECTUATE IN ANII PRECEDENTI SI RECUPERATE	84D		-6,000	-6,000	-6,000	-6,000	-5,446	-554	

A	B	1	2	3	4	5	6	7=5-6	8
IN ANUL CURENT (cod 85.01)									
TITLUL XIX PLATI EFECTUATE IN ANII PRECEDENTI SI RECUPERATE IN ANUL CURENT (cod 85.01)	85D		-6,000	-6,000	-6,000	-6,000	-5,446	-554	
Plati efectuate in anii precedenti si recuperate in anul curent (cod.85.01.02+85.01.05)	8501D		-6,000	-6,000	-6,000	-6,000	-5,446	-554	
Plati efectuate in anii precedenti si recuperate in anul curent	850102		-6,000	-6,000	-6,000	-6,000	-5,446	-554	
TITLUL XVII PLATI EFECTUATE IN ANII PRECEDENTI SI RECUPERATE IN ANUL CURENT(cod 85.01)	84		-86,000	-86,000	-86,000	-86,000	-84,888	-1,112	
TITLUL XIX PLATII EFECTUATE ÎN ANII PRECEDENTI SI RECUPERATE ÎN ANUL CURENT (cod 85.01)	85		-86,000	-86,000	-86,000	-86,000	-84,888	-1,112	
Plati efectuate in anii precedenti si recuperate in anul curent	8501		-86,000	-86,000	-86,000	-86,000	-84,888	-1,112	
A. CHELTUIELILE CURENTE (10+20+30+40+50+51+55+56+57+59)	01		73,677,000	65,246,000	69,622,000	69,622,000	55,406,627	14,215,373	54,833,657

*) Se inscriu denumirea si simbolul capitolelor din bugetul aprobat detaliate pe titluri, articole, alineate, pe structura clasificatiei economice (bugetele locale, bugetul creditelor externe, bugetul creditelor interne, bugetul fondurilor externe nerambursabile - sursa D, institutii finantate integral sau partial din venituri proprii/activitati finantate integral din veniturii proprii)

NOTA: Sumele inscise in col. 6 "Plati efectuate" cu semnul minus la Titlul 85, art. 85.01 "Plati efectuate din precedenti si recuperate in anul curent", se inscriu si pe col. 4 "Angajamente bugetare" si col. 5 "Angajamente legale" la aceiasi cod tot cu semnul minus, astfel incat in col. 7 "Angajamente legale de platit" sa nu fie raportate sume.



Conducatorul compartimentului
financiar-contabil

[Handwritten signature]

541010 Servicii publice comunitare de evidenta

Anexa 7

CONTUL DE EXECUTIE AL INSTITUTIILOR PUBLICE - CHELTUIELI

la data de 30.09.2015

Cod 21 Capitol 541010 Subcapitol


-lei-

DENUMIREA INDICATORILOR*)	Cod indicator	Credite de angajament	Credite bugetare		Angajamente bugetare	Angajamente legale	Plati efectuate	Angajamente legale de platit	Cheltuieli efective
			anuale aprobate la finele perioadei de raportare	trimestriale cumulate					
A	B	1	2	3	4	5	6	7=5-6	8
TOTAL CHELTUIELI(SECTIUNEA DE FUNCTIONARE+SECTIUNEA DE DEZVOLTARE)			785,000	598,000	724,000	724,000	519,961	204,039	538,568
SECTIUNEA DE FUNCTIONARE (cod 01+79+84)	F		785,000	598,000	724,000	724,000	519,961	204,039	535,166
CHELTUIELI CURENTE (10+20+30+40+50+51SF+55SF+57+59)	01F		785,000	598,000	724,000	724,000	519,961	204,039	535,166
TITLUL I CHELTUIELI DE PERSONAL (cod 10.01 la10.03)	10		525,000	399,000	525,000	525,000	350,592	174,408	359,682
Cheltuieli salariale in bani (cod 10.01.01 la 10.01.16+10.01.30)	1001		425,000	315,000	425,000	425,000	288,907	136,093	290,838
Salarii de baza	100101		424,000	314,000	424,000	424,000	288,907	135,093	290,838
Indemnizatii de delegare	100113		1,000	1,000	1,000	1,000		1,000	
Contributii (cod 10.03.01 la 10.03.06)	1003		100,000	84,000	100,000	100,000	61,685	38,315	68,844
Contributii de asigurari sociale de stat	100301		70,000	60,000	70,000	70,000	43,961	26,039	44,555
Contributii de asigurari de somaj	100302		2,000	2,000	2,000	2,000	1,391	609	1,409
Contributii de asigurari sociale de sanatate	100303		24,000	18,000	24,000	24,000	14,397	9,603	14,576
Contributii de asigurari pentru accidente de munca si boli profesionale	100304		1,000	1,000	1,000	1,000	420	580	426
Contributii pentru concedii si indemnizatii	100306		3,000	3,000	3,000	3,000	1,516	1,484	7,878
TITLUL II BUNJURI SI SERVICII (cod 20.01 la 20.06+20.09 la 20.16+20.18 la 20.25+20.27+20.30)	20		260,000	199,000	199,000	199,000	169,369	29,631	175,484
Bunuri si servicii (cod 20.01.01 la 20.01.09+20.01.30)	2001		110,000	78,000	78,000	78,000	70,180	7,820	77,294
Furnituri de birou	200101		7,000	3,000	3,000	3,000	2,903	97	2,903
Materiale pentru curatenie	200102		3,000	1,000	1,000	1,000	954	46	955

A	B	1	2	3	4	5	6	7=5-6	8
Incalzit, iluminat si forta motrica	200103		7,000	5,000	5,000	5,000	4,773	227	4,773
Apa, canal si salubritate	200104		2,000	2,000	2,000	2,000	1,464	536	1,464
Carburanti si lubrifianti	200105		12,000	4,000	4,000	4,000	1,546	2,454	7,227
Piese de schimb	200106		1,000	1,000	1,000	1,000		1,000	
Posta, telecomunicatii, radio, tv, internet	200108		32,000	22,000	22,000	22,000	21,027	973	20,977
Materiale si prestari de servicii cu caracter functional	200109		6,000	5,000	5,000	5,000	4,009	991	4,009
Alte bunuri si servicii pentru intretinere si functionare	200130		40,000	35,000	35,000	35,000	33,504	1,496	34,986
Reparatii curente	2002		18,000	17,000	17,000	17,000	12,520	4,480	12,520
Bunuri de natura obiectelor de inventar (cod 20.05.01+20.05.03+20.05.30)	2005		2,000	1,000	1,000	1,000	999	1	
Alte obiecte de inventar	200530		2,000	1,000	1,000	1,000		1	
Deplasari, detasari, transferari (cod 20.06.01+20.06.02)	2006		25,000	22,000	22,000	22,000	13,570	8,430	13,570
Deplasari interne, detasari, transferari	200601		25,000	22,000	22,000	22,000	13,570	8,430	13,570
Pregatire profesionala	2013		13,000	12,000	12,000	12,000	4,150	7,850	4,150
Protectia muncii	2014		92,000	69,000	69,000	69,000	67,950	1,050	67,950
SECTIUNEA DE DEZVOLTARE (cod 51+55+56+70+81+84)	D								3,402
CHELTUIELI DE CAPITAL (cod 71+72+75)	70								3,402
TITLUL XIII ACTIVE NEFINANCIARE (cod 71.01 + 71.03)	71								3,402
Active fixe (cod 71.01.01 la 71.01.03+71.01.30)	7101								3,402
Mobilier, aparatura birou si alte active corporale	710103								3,402
A. CHELTUIELILE CURENTE (10+20+30+40+50+51+55+56+57+59)	01		785,000	598,000	598,000	724,000	519,961	204,039	535,166

*) Se inscriu denumirea si simbolul capitolelor din bugetul aprobat detaliate pe titluri, articole, alineate, pe structura clasificatiei economice (bugetele locale, bugetul creditelor externe, bugetul creditelor interne, bugetul fondurilor externe nerambursabile - sursa D, institutiilor finantate integral sau partial din venituri proprii/activitati finantate integral din veniturii proprii)

NOTA: Sumele inscrite in col. 6 "Plati efectuate" cu semnul minus la Titlul 85, art. 85.01 "Plati efectuate" din precedentele si recuperate in anul curent", se inscriu si pe col. 4 "Angajamente bugetare" si col. 5 "Angajamente legale" la acelasi cod tot cu semnul minus, astfel incat in col. 7 "Angajamente legale de plati" sa nu fie raportate sume.



Conducatorul compartimentului
financiar-contabil

[Handwritten signature]

CONTUL DE EXECUTIE AL INSTITUTIILOR PUBLICE - CHELTUIELI

la data de 30.09.2015

Cod 21 Capitol 6610 Subcapitol

-lei-

DENUMIREA INDICATORILOR*)	Cod indicator	Credite de angajament	Credite bugetare		Angajamente bugetare	Angajamente legale	Plati efectuate	Angajamente legale de platit	Cheltuieli efective
			anuale aprobate la finele perioadei de raportare	trimestriale cumulate					
A	B	1	2	3	4	5	6	7=5-6	8
TOTAL CHELTUIELI(SECTIUNEA DE FUNCTIONARE+SECTIUNEA DE DEZVOLTARE)			72,726,000	66,284,000	69,685,000	69,685,000	51,343,685	18,341,315	50,776,355
SECTIUNEA DE FUNCTIONARE (cod 01+79+84)	F		63,742,000	57,802,000	60,701,000	60,701,000	49,547,654	11,153,346	48,735,691
CHELTUIELI CURENTE (10+20+30+40+50+51 SF+55SF+57+59)	01F		63,742,000	57,802,000	60,701,000	60,701,000	49,547,654	11,153,346	48,735,691
TITLUL I CHELTUIELI DE PERSONAL (cod 10.01 la 10.03)	10		38,299,000	35,400,000	38,299,000	38,299,000	33,069,321	5,229,679	32,244,159
Cheltuieli salariale in bani (cod 10.01.01 la 10.01.16+10.01.30)	1001		30,608,000	28,150,000	30,608,000	30,608,000	26,530,122	4,077,878	25,643,826
Salarii de baza	100101		21,276,000	19,364,000	21,276,000	21,276,000	18,441,703	2,834,297	17,595,444
Sporuri pentru conditii de munca	100105		4,937,000	4,567,000	4,937,000	4,937,000	4,284,051	652,949	4,288,246
Alte sporuri	100106		2,253,000	2,171,000	2,253,000	2,253,000	1,945,362	307,638	1,942,371
Fond aferent platii cu ora	100111		2,001,000	1,907,000	2,001,000	2,001,000	1,754,041	246,959	1,728,925
Indemnizatii plătite unor persoane din afara unitatii	100112		6,000	6,000	6,000	6,000	4,267	1,733	4,768
Alte drepturi salariale in bani	100130		135,000	135,000	135,000	135,000	100,698	34,302	84,072
Cheltuieli salariale in natura (cod 10.02.01 la 10.02.06+10.02.30)	1002		790,000	722,000	790,000	790,000	527,775	262,225	528,093
Tichete de masa	100201		790,000	722,000	790,000	790,000	527,775	262,225	528,093
Contributii (cod 10.03.01 la 10.03.06)	1003		6,901,000	6,528,000	6,901,000	6,901,000	6,011,424	889,576	6,072,240
Contributii de asigurari sociale de stat	100301		5,031,000	4,778,000	5,031,000	5,031,000	4,419,058	611,942	4,328,895
Contributii de asigurari de somaj	100302		159,000	147,000	159,000	159,000	129,967	29,033	126,884
Contributii de asigurari sociale de sanatate	100303		1,527,000	1,420,000	1,527,000	1,527,000	1,363,651	163,349	1,327,970
Contributii de asigurari pentru accidente de munca si boli	100304		145,000	145,000	145,000	145,000	73,440	71,560	71,493

A	B	1	2	3	4	5	6	7=5-6	8
profesionale									
Contributii pentru concedii si indemnizatii	100306		39,000	38,000	39,000	39,000	25,308	13,692	216,998
TITLUL II BUNURI SI SERVICII (cod 20.01 la 20.06+20.09 la 20.16+20.18 la 20.25+20.27+20.30)	20		25,182,000	22,181,000	22,181,000	22,181,000	16,306,457	5,874,543	16,321,347
Bunuri si servicii (cod 20.01.01 la 20.01.09+20.01.30)	2001		8,784,000	8,383,000	8,383,000	8,383,000	6,345,993	2,037,007	6,412,263
Furnituri de birou	200101		301,000	297,000	297,000	297,000	179,896	117,104	201,250
Materiale pentru curatenie	200102		476,000	368,000	368,000	368,000	291,553	76,447	301,447
Incalziti, iluminati si forta motrica	200103		2,726,000	2,619,000	2,619,000	2,619,000	1,929,612	689,388	2,029,930
Apa, canal si salubritate	200104		570,000	570,000	570,000	570,000	514,776	55,224	497,921
Carburanti si lubrifianti	200105		149,000	147,000	147,000	147,000	32,874	114,126	37,038
Piese de schimb	200106		118,000	118,000	118,000	118,000	48,999	69,001	31,411
Transport	200107		564,000	524,000	524,000	524,000	470,928	53,072	270,482
Posta, telecomunicatii, radio, tv, internet	200108		197,000	197,000	197,000	197,000	153,792	43,208	151,953
Materiale si prestari de servicii cu caracter functional	200109		1,106,000	1,053,000	1,053,000	1,053,000	689,017	363,983	843,287
Alte bunuri si servicii pentru intretinere si functionare	200130		2,577,000	2,490,000	2,490,000	2,490,000	2,034,546	455,454	2,047,544
Reparatii curente	2002		75,000	75,000	75,000	75,000	51,267	23,733	40,617
Hrana (cod 20.03.01+20.03.02)	2003		1,338,000	1,338,000	1,338,000	1,338,000	958,272	379,728	1,053,573
Hrana pentru cameni	200301		1,338,000	1,338,000	1,338,000	1,338,000	958,272	379,728	1,053,573
Medicamente si materiale sanitare (cod 20.04.01 la 20.04.04)	2004		14,004,000	11,431,000	11,431,000	11,431,000	8,453,335	2,977,665	8,287,462
Medicamente	200401		10,317,000	7,894,000	7,894,000	7,894,000	5,973,615	1,920,385	5,757,650
Materiale sanitare	200402		1,808,000	1,758,000	1,758,000	1,758,000	1,491,225	266,775	1,340,348
Reactivi	200403		1,311,000	1,236,000	1,236,000	1,236,000	628,226	607,774	842,268
Dezinfectanti	200404		568,000	543,000	543,000	543,000	360,269	182,731	347,196
Bunuri de natura obiectelor de inventar (cod 20.05.01+20.05.03+20.05.30)	2005		388,000	388,000	388,000	388,000	265,605	122,395	355,017
Uniforme si echipament	200501		2,000	2,000	2,000	2,000		2,000	
Lenjerie si accesorii de pat	200503		40,000	40,000	40,000	40,000		40,000	
Alte obiecte de inventar	200530		346,000	346,000	346,000	346,000	265,605	80,395	355,017
Deplasari, detasari, transferari (cod 20.06.01+20.06.02)	2006		16,000	16,000	16,000	16,000	9,648	6,352	10,210
Deplasari interne, detasari, transferari	200601		16,000	16,000	16,000	16,000	9,648	6,352	10,210
Materiale de laborator	2009		52,000	32,000	32,000	32,000	8,630	23,370	21,514
Carti, publicatii si materiale documentare	2011		3,000	3,000	3,000	3,000		3,000	
Consultanta si expertiza	2012		9,000	9,000	9,000	9,000	9,000		9,000

A	B	1	2	3	4	5	6	7=5-6	8
Pregătire profesionala	2013		86,000	86,000	86,000	86,000	48,867	37,133	48,867
Protectia muncii	2014		8,000	8,000	8,000	8,000		8,000	
Cheltuieli judiciare si extrajudiciare derivate din actiuni in reprezentarea intereselor statului, potrivit dispozitiilor legale	2025		123,000	123,000	123,000	123,000	16,505	106,495	16,505
Alte cheltuieli (cod 20.30.01 la 20.30.04+20.30.06+20.30.07+20.30.09+20.30.30)	2030		296,000	289,000	289,000	289,000	139,335	149,665	66,319
Prime de asigurare non-viata	203003		96,000	96,000	96,000	96,000	46,971	49,029	46,970
Alte cheltuieli cu bunuri si servicii	203030		200,000	193,000	193,000	193,000	92,364	100,636	19,349
TITLUL XI ALTE CHELTUIELI (cod 59.01+59.02+59.08+59.11+59.12+59.15+59.17+59.20+59.22+59.25+59.30+59.35)	59		261,000	221,000	221,000	221,000	171,876	49,124	170,185
Burse	5901		261,000	221,000	221,000	221,000	171,876	49,124	170,185
SECTIUNEA DE DEZVOLTARE (cod 51+55+56+70+81+84)	D		8,984,000	8,482,000	8,984,000	8,984,000	1,796,031	7,187,969	2,040,664
CHELTUIELI DE CAPITAL ((cod 71+72+75)	70		8,990,000	8,488,000	8,990,000	8,990,000	1,801,477	7,188,523	2,040,664
TITLUL XIII ACTIVE NEFINANCIARE (cod 71.01 + 71.03)	71		8,990,000	8,488,000	8,990,000	8,990,000	1,801,477	7,188,523	2,040,664
Active fixe (cod 71.01.01 la 71.01.03+71.01.30)	7101		8,955,000	8,453,000	8,955,000	8,955,000	1,801,477	7,153,523	2,040,664
Constructii	710101		3,006,000	3,006,000	3,006,000	3,006,000	154,515	2,851,485	1,727
Masini, echipamente si mijloace de transport	710102		552,000	552,000	552,000	552,000	70,000	482,000	346,253
Mobilier, aparatura birou si alte active corporale	710103		160,000	160,000	160,000	160,000		160,000	255,426
Alte active fixe	710130		5,237,000	4,735,000	5,237,000	5,237,000	1,576,962	3,660,038	1,437,258
Reparatii capitale aferente activelor fixe	7103		35,000	35,000	35,000	35,000		35,000	
PLATI EFECTUATE IN ANII PRECEDENTI SI RECUPERATE IN ANUL CURENT (cod 85.01)	84D		-6,000	-6,000	-6,000	-6,000	-5,446	-554	
TITLUL XIX PLATI EFECTUATE IN ANII PRECEDENTI SI RECUPERATE IN ANUL CURENT (cod 85.01)	85D		-6,000	-6,000	-6,000	-6,000	-5,446	-554	
Plati efectuate in anii precedenti si recuperate in anul curent (cod.85.01.02+85.01.05)	8501D		-6,000	-6,000	-6,000	-6,000	-5,446	-554	
Plati efectuate in anii precedenti si recuperate in anul curent	850102		-6,000	-6,000	-6,000	-6,000	-5,446	-554	
TITLUL XVII PLATI EFECTUATE IN ANII PRECEDENTI SI RECUPERATE IN ANUL CURENT(cod 85.01)	84		-6,000	-6,000	-6,000	-6,000	-5,446	-554	
TITLUL XIX PLATI EFECTUATE IN ANII PRECEDENTI SI RECUPERATE IN ANUL CURENT (cod 85.01)	85		-6,000	-6,000	-6,000	-6,000	-5,446	-554	
Plati efectuate in anii precedenti si recuperate in anul curent	8501		-6,000	-6,000	-6,000	-6,000	-5,446	-554	
A. CHELTUIELILE CURENTE	01		63,742,000	57,802,000	60,701,000	60,701,000	49,547,654	11,153,346	48,735,691

A	B	1	2	3	4	5	6	7=5-6	8
(10+20+30+40+50+51+55+56+57+59)									

*) Se inscriu denumirea si simbolul capitolelor din bugetul aprobat detaliat pe titluri , articole, alineate, pe structura clasificatiei economice (bugetele locale, bugetul creditorilor externe, bugetul fondurilor externe nerambursabile - sursa D, institutii finantate integral sau partial din venituri proprii/activitati finantate integral din venituri proprii)
 NOTA: Sumele inscise in col. 6 "Plati efectuate" cu semnul minus la Titlul 85, art. 85.01 "Plati efectuate din precedentii si recuperate in anul curent", se inscriu si pe col. 4"Angajamente bugetare" si col. 5 "Angajamente legale" la aceiasi cod tot cu semnul minus , astfel incat in col. 7 "Angajamente legale de platit" sa nu fie raportate sume.

Conducatorul institutiei



Conducatorul compartimentului
 financiar-contabil

[Handwritten signature]

66100601 Servicii medicale in unitati sanitare

Anexa 7

CONTUL DE EXECUTIE AL INSTITUTIILOR PUBLICE - CHELTUIELI

la data de 30.09.2015

Cod 21

Capitol 66100601

Subcapitol

-lei-

DENUMIREA INDICATORILOR*)	Cod indicator	Credite de angajament	Credite bugetare		Angajamente bugetare	Angajamente legale	Plati efectuate	Angajamente legale de platit	Cheltuieli efective
			anuale aprobate la finele perioadei de raportare	trimestriale cumulate					
A	B	1	2	3	4	5	6	7=5-6	8
TOTAL CHELTUIELI(SECTIUNEA DE FUNCTIONARE+SECTIUNEA DE DEZVOLTARE)			72,726,000	66,284,000	69,685,000	69,685,000	51,343,685	18,341,315	50,776,355
SECTIUNEA DE FUNCTIONARE (cod 01+79+84)	F		63,742,000	57,802,000	60,701,000	60,701,000	49,547,654	11,153,346	48,735,691
CHELTUIELI CURENTE (10+20+30+40+50+51SF+55SF+57+59)	01F		63,742,000	57,802,000	60,701,000	60,701,000	49,547,654	11,153,346	48,735,691
TITLUL I CHELTUIELI DE PERSONAL (cod 10.01 la10.03)	10		38,299,000	35,400,000	38,299,000	38,299,000	33,069,321	5,229,679	32,244,159
Cheltuieli salariale in bani (cod 10.01.01 la 10.01.16+10.01.30)	1001		30,608,000	28,150,000	30,608,000	30,608,000	26,530,122	4,077,878	25,643,826
Salarii de baza	100101		21,276,000	19,364,000	21,276,000	21,276,000	18,441,703	2,834,297	17,595,444
Sporuri pentru conditii de munca	100105		4,937,000	4,567,000	4,937,000	4,937,000	4,284,051	652,949	4,288,246
Alte sporuri	100106		2,253,000	2,171,000	2,253,000	2,253,000	1,945,362	307,638	1,942,371
Fond aferent platii cu ora	100111		2,001,000	1,907,000	2,001,000	2,001,000	1,754,041	246,959	1,728,925
Indemnizatii platite unor persoane din afara unitatii	100112		6,000	6,000	6,000	6,000	4,267	1,733	4,768
Alte drepturi salariale in bani	100130		135,000	135,000	135,000	135,000	100,698	34,302	84,072
Cheltuieli salariale in natura (cod 10.02.01 la 10.02.06+10.02.30)	1002		790,000	722,000	790,000	790,000	527,775	262,225	528,093
Tichete de masa	100201		790,000	722,000	790,000	790,000	527,775	262,225	528,093
Contributii (cod 10.03.01 la 10.03.06)	1003		6,901,000	6,528,000	6,901,000	6,901,000	6,011,424	889,576	6,072,240
Contributii de asigurari sociale de stat	100301		5,031,000	4,778,000	5,031,000	5,031,000	4,419,058	611,942	4,328,895
Contributii de asigurari de somaj	100302		159,000	147,000	159,000	159,000	129,967	29,033	126,884
Contributii de asigurari sociale de sanatate	100303		1,527,000	1,420,000	1,527,000	1,527,000	1,363,651	163,349	1,327,970
Contributii de asigurari pentru accidente de munca si boli	100304		145,000	145,000	145,000	145,000	73,440	71,560	71,493


A	B	1	2	3	4	5	6	7=5-6	8
profesionale									
Contributii pentru concedii si indemnizatii	100306		39,000	38,000	39,000	39,000	25,308	13,692	216,998
TITLUL II BUNURI SI SERVICII (cod 20.01 la 20.06+20.09 la 20.16+20.18 la 20.25+20.27+20.30)	20		25,182,000	22,181,000	22,181,000	22,181,000	16,306,457	5,874,543	16,321,347
Bunuri si servicii (cod 20.01.01 la 20.01.09+20.01.30)	2001		8,784,000	8,383,000	8,383,000	8,383,000	6,345,993	2,037,007	6,412,263
Furnituri de birou	200101		301,000	297,000	297,000	297,000	179,896	117,104	201,250
Materiale pentru curatenie	200102		476,000	368,000	368,000	368,000	291,553	76,447	301,447
Incalzit, iluminat si forta motrica	200103		2,726,000	2,619,000	2,619,000	2,619,000	1,929,612	689,388	2,029,930
Apa, canal si salubritate	200104		570,000	570,000	570,000	570,000	514,776	55,224	497,921
Carburanti si lubrifianti	200105		149,000	147,000	147,000	147,000	32,874	114,126	37,038
Piese de schimb	200106		118,000	118,000	118,000	118,000	48,999	69,001	31,411
Transport	200107		564,000	524,000	524,000	524,000	470,928	53,072	270,482
Posta, telecomunicatii, radio, tv, internet	200108		197,000	197,000	197,000	197,000	153,792	43,208	151,953
Materiale si prestari de servicii cu caracter functional	200109		1,106,000	1,053,000	1,053,000	1,053,000	689,017	363,983	843,287
Alte bunuri si servicii pentru intretinere si functionare	200130		2,577,000	2,490,000	2,490,000	2,490,000	2,034,546	455,454	2,047,544
Reparatii curente	2002		75,000	75,000	75,000	75,000	51,267	23,733	40,617
Hrana (cod 20.03.01+20.03.02)	2003		1,338,000	1,338,000	1,338,000	1,338,000	958,272	379,728	1,053,573
Hrana pentru cameni	200301		1,338,000	1,338,000	1,338,000	1,338,000	958,272	379,728	1,053,573
Medicamente si materiale sanitare (cod 20.04.01 la 20.04.04)	2004		14,004,000	11,431,000	11,431,000	11,431,000	8,453,335	2,977,665	8,287,462
Medicamente	200401		10,317,000	7,894,000	7,894,000	7,894,000	5,973,615	1,920,385	5,757,650
Materiale sanitare	200402		1,808,000	1,758,000	1,758,000	1,758,000	1,491,225	266,775	1,340,348
Reactivi	200403		1,311,000	1,236,000	1,236,000	1,236,000	628,226	607,774	842,268
Dezinfectanti	200404		568,000	543,000	543,000	543,000	360,269	182,731	347,196
Bunuri de natura obiectelor de inventar (cod 20.05.01+20.05.03+20.05.30)	2005		388,000	388,000	388,000	388,000	265,605	122,395	355,017
Uniforme si echipament	200501		2,000	2,000	2,000	2,000		2,000	
Lenjerie si accesorii de pat	200503		40,000	40,000	40,000	40,000		40,000	
Alte obiecte de inventar	200530		346,000	346,000	346,000	346,000	265,605	80,395	355,017
Deplasari, detasari, transferari (cod 20.06.01+20.06.02)	2006		16,000	16,000	16,000	16,000	9,648	6,352	10,210
Deplasari inteme, detasari, transferari	200601		16,000	16,000	16,000	16,000	9,648	6,352	10,210
Materiale de laborator	2009		52,000	32,000	32,000	32,000	8,630	23,370	21,514
Carti, publicatii si materiale documentare	2011		3,000	3,000	3,000	3,000		3,000	
Consultanta si expertiza	2012		9,000	9,000	9,000	9,000	9,000		9,000

A	B	1	2	3	4	5	6	7=5-6	8
Pregătire profesionala	2013		86,000	86,000	86,000	86,000	48,867	37,133	48,867
Protectia muncii	2014		8,000	8,000	8,000	8,000		8,000	
Cheltuieli judiciare si extrajudiciare derivate din actiuni in reprezentarea intereselor statului, potrivit dispozitiilor legale	2025		123,000	123,000	123,000	123,000	16,505	106,495	16,505
Alte cheltuieli (cod 20.30.01 la 20.30.04+20.30.06+20.30.07+20.30.09+20.30.30)	2030		296,000	289,000	289,000	289,000	139,335	149,665	66,319
Prime de asigurare non-viata	203003		96,000	96,000	96,000	96,000	46,971	49,029	46,970
Alte cheltuieli cu bunuri si servicii	203030		200,000	193,000	193,000	193,000	92,364	100,636	19,349
TITLUL XI ALTE CHELTUIELI (cod 59.01+59.02+59.08+59.11+59.12+59.15+59.17+59.20+59.22+59.25+59.30+59.35)	59		261,000	221,000	221,000	221,000	171,876	49,124	170,185
Burse	5901		261,000	221,000	221,000	221,000	171,876	49,124	170,185
SECTIUNEA DE DEZVOLTARE (cod 51+55+56+70+81+84)	D		8,984,000	8,482,000	8,984,000	8,984,000	1,796,031	7,187,969	2,040,664
CHELTUIELI DE CAPITAL ((cod 71+72+75)	70		8,990,000	8,488,000	8,990,000	8,990,000	1,801,477	7,188,523	2,040,664
TITLUL XIII ACTIVE NEFINANCIARE (cod 71.01 + 71.03)	71		8,990,000	8,488,000	8,990,000	8,990,000	1,801,477	7,188,523	2,040,664
Active fixe (cod 71.01.01 la 71.01.03+71.01.30)	7101		8,955,000	8,453,000	8,955,000	8,955,000	1,801,477	7,153,523	2,040,664
Constructii	710101		3,006,000	3,006,000	3,006,000	3,006,000	154,515	2,851,485	1,727
Masini, echipamente si mijloace de transport	710102		552,000	552,000	552,000	552,000	70,000	482,000	346,253
Mobilier, aparatura birou si alte active corporale	710103		160,000	160,000	160,000	160,000		160,000	255,426
Alte active fixe	710130		5,237,000	4,735,000	5,237,000	5,237,000	1,576,962	3,660,038	1,437,258
Reparatii capitale aferente activelor fixe	7103		35,000	35,000	35,000	35,000		35,000	
PLATI EFECTUATE IN ANII PRECEDENTI SI RECUPERATE IN ANUL CURENT (cod 85.01)	84D		-6,000	-6,000	-6,000	-6,000	-5,446	-554	
TITLUL XIX PLATI EFECTUATE IN ANII PRECEDENTI SI RECUPERATE IN ANUL CURENT (cod 85.01)	85D		-6,000	-6,000	-6,000	-6,000	-5,446	-554	
Plati efectuate in anii precedenti si recuperate in anul curent (cod.85.01.02-85.01.05)	8501D		-6,000	-6,000	-6,000	-6,000	-5,446	-554	
Plati efectuate in anii precedenti si recuperate in anul curent	850102		-6,000	-6,000	-6,000	-6,000	-5,446	-554	
TITLUL XVII PLATI EFECTUATE IN ANII PRECEDENTI SI RECUPERATE IN ANUL CURENT (cod 85.01)	84		-6,000	-6,000	-6,000	-6,000	-5,446	-554	
TITLUL XIX PLATI EFECTUATE ÎN ANII PRECEDENTI SI RECUPERATE ÎN ANUL CURENT (cod 85.01)	85		-6,000	-6,000	-6,000	-6,000	-5,446	-554	
Plati efectuate in anii precedenti si recuperate in anul curent	8501		-6,000	-6,000	-6,000	-6,000	-5,446	-554	
A. CHELTUIELILE CURENTE	01		63,742,000	57,802,000	60,701,000	60,701,000	49,547,654	11,153,346	48,735,691

A	B	1	2	3	4	5	6	7=5-6	8
(10+20+30+40+50+51+55+56+57+59)									

*) Se inscriu denumirea si simbolul capitolului din bugetul aprobat detaliate pe titluri , articole, alineate, pe structura clasificatiei economice (bugetele locale, bugetul creditelor externe, bugetul fondurilor externe nerambursabile - sursa D, institutii finantate integral sau partial din venituri proprii/activitati finantate integral din veniturii proprii)

NOTA: Sumele inscrise in col. 6 "Plati efectuate" cu semnul minus la Titlul 85, art. 85.01 "Plati efectuate din precedentii si recuperate in anul curent", se inscriu si pe col. 4 "Angajamente bugetare" si col. 5 "Angajamente legale" la acelasi cod tot cu semnul minus , astfel incat in col. 7 "Angajamente legale de plati" sa nu fie raportate sume.



Conducatorul compartimentului
financiar-contabil

[Handwritten signature]

CONTUL DE EXECUTIE AL INSTITUTIILOR PUBLICE - CHELTUIELI

la data de 30.09.2015

Cod 21 Capitol 661006001 Subcapitol

-lei-

DENUMIREA INDICATORILOR*)	Cod indicator	Credite de angajament	Credite bugetare		Angajamente bugetare	Angajamente legale	Plati efectuate	Angajamente legale de platit	Cheltuieli efective
			anuale aprobate la finele perioadei de raportare	trimestriale cumulate					
A	B	1	2	3	4	5	6	7=5-6	8
TOTAL CHELTUIELI(SECTIUNEA DE FUNCTIONARE+SECTIUNEA DE DEZVOLTARE)			56,963,000	51,071,000	54,146,000	54,146,000	41,651,364	12,494,636	40,237,708
SECTIUNEA DE FUNCTIONARE (cod 01+79+84)	F		52,542,000	47,152,000	49,725,000	49,725,000	40,099,938	9,625,062	38,841,230
CHELTUIELI CURENTE (10+20+30+40+50+51SF+55SF+57+59)	01F		52,542,000	47,152,000	49,725,000	49,725,000	40,099,938	9,625,062	38,841,230
TITLUL I CHELTUIELI DE PERSONAL (cod 10.01 la10.03)	10		31,095,000	28,522,000	31,095,000	31,095,000	26,485,835	4,609,165	25,630,438
Cheletuile salariale in bani (cod 10.01.01 la 10.01.16+10.01.30)	1001		25,011,000	22,636,000	25,011,000	25,011,000	21,417,464	3,593,536	20,524,462
Salarii de baza	100101		17,672,000	16,004,000	17,672,000	17,672,000	15,181,440	2,490,560	14,298,798
Sporuri pentru conditii de munca	100105		3,479,000	3,148,000	3,479,000	3,479,000	2,912,912	566,088	2,914,132
Alte sporuri	100106		2,117,000	2,035,000	2,117,000	2,117,000	1,809,631	307,369	1,808,818
Fond aferent platii cu ora	100111		1,663,000	1,569,000	1,663,000	1,663,000	1,454,558	208,442	1,434,493
Indemnizatii platite unor persoane din afara unitatii	100112		3,000	3,000	3,000	3,000	1,912	1,088	2,428
Alte drepturi salariale in bani	100130		77,000	77,000	77,000	77,000	57,011	19,989	65,793
Cheletuile salariale in natura (cod 10.02.01 la 10.02.06+10.02.30)	1002		546,000	486,000	546,000	546,000	323,025	222,975	323,343
Tichete de masa	100201		546,000	486,000	546,000	546,000	323,025	222,975	323,343
Contributii (cod 10.03.01 la 10.03.06)	1003		5,538,000	5,200,000	5,538,000	5,538,000	4,745,346	792,654	4,782,633
Contributii de asigurari sociale de stat	100301		4,043,000	3,817,000	4,043,000	4,043,000	3,481,802	561,198	3,388,250
Contributii de asigurari de somaj	100302		129,000	117,000	129,000	129,000	104,966	24,034	101,716
Contributii de asigurari sociale de sanatate	100303		1,238,000	1,138,000	1,238,000	1,238,000	1,099,322	138,678	1,061,903
Contributii de asigurari pentru accidente de munca si boli	100304		122,000	122,000	122,000	122,000	59,256	62,744	57,212

A	B	1	2	3	4	5	6	7=5-6	8
profesionale									
Contributii pentru concedii si indemnizatii	100306		6,000	6,000	6,000	6,000		6,000	173,552
TITLUL II BUNJURI SI SERVICII (cod 20.01 la 20.06+20.09 la 20.16+20.18 la 20.25+20.27+20.30)	20	21,218,000	18,435,000	18,435,000	18,435,000	18,435,000	13,463,467	4,971,533	13,062,577
Bunuri si servicii (cod 20.01.01 la 20.01.09+20.01.30)	2001	6,671,000	6,331,000	6,331,000	6,331,000	6,331,000	4,609,607	1,721,393	4,525,304
Furnituri de birou	200101	205,000	205,000	205,000	205,000	205,000	114,941	90,059	124,485
Materiale pentru curatenie	200102	342,000	242,000	242,000	242,000	242,000	177,484	64,516	180,026
Incalzit, iluminat si forta motrica	200103	1,833,000	1,733,000	1,733,000	1,733,000	1,733,000	1,175,467	557,533	1,278,135
Apa, canal si salubritate	200104	474,000	474,000	474,000	474,000	474,000	450,017	23,983	420,644
Carburanti si lubrifianti	200105	128,000	128,000	128,000	128,000	128,000	24,678	103,322	25,795
Piese de schimb	200106	110,000	110,000	110,000	110,000	110,000	47,461	62,539	29,874
Transport	200107	564,000	524,000	524,000	524,000	524,000	470,928	53,072	270,482
Posta, telecomunicatii, radio, tv, internet	200108	110,000	110,000	110,000	110,000	110,000	75,558	34,442	73,830
Materiale si prestari de servicii cu caracter functional	200109	959,000	909,000	909,000	909,000	909,000	578,719	330,281	719,927
Alte bunuri si servicii pentru intretinere si functionare	200130	1,946,000	1,896,000	1,896,000	1,896,000	1,896,000	1,494,354	401,646	1,402,106
Reparatii curente	2002	30,000	30,000	30,000	30,000	30,000	15,185	14,815	3,828
Hrana (cod 20.03.01+20.03.02)	2003	923,000	923,000	923,000	923,000	923,000	631,424	291,576	612,668
Hrana pentru cameni	200301	923,000	923,000	923,000	923,000	923,000	631,424	291,576	612,668
Medicamente si materiale sanitare (cod 20.04.01 la 20.04.04)	2004	13,049,000	10,606,000	10,606,000	10,606,000	10,606,000	7,989,171	2,616,829	7,485,459
Medicamente	200401	9,778,000	7,405,000	7,405,000	7,405,000	7,405,000	5,675,982	1,729,018	5,254,561
Materiale sanitare	200402	1,587,000	1,587,000	1,587,000	1,587,000	1,587,000	1,400,662	186,338	1,171,218
Reactivi	200403	1,238,000	1,168,000	1,168,000	1,168,000	1,168,000	584,845	583,155	792,966
Dezinfectanti	200404	446,000	446,000	446,000	446,000	446,000	327,682	118,318	266,714
Bunuri de natura obiectelor de inventar (cod 20.05.01+20.05.03+20.05.30)	2005	146,000	146,000	146,000	146,000	146,000	70,395	75,605	355,017
Uniforme si echipament	200501	2,000	2,000	2,000	2,000	2,000		2,000	
Lenjerie si accesorii de pat	200503	30,000	30,000	30,000	30,000	30,000		30,000	
Alte obiecte de inventar	200530	114,000	114,000	114,000	114,000	114,000	70,395	43,605	355,017
Deplasari, detasari, transferari (cod 20.06.01+20.06.02)	2006	15,000	15,000	15,000	15,000	15,000	9,142	5,858	9,704
Deplasari intene, detasari, transferari	200601	15,000	15,000	15,000	15,000	15,000	9,142	5,858	9,704
Pregatire profesionala	2013	38,000	38,000	38,000	38,000	38,000	6,529	31,471	6,529
Protectia muncii	2014	8,000	8,000	8,000	8,000	8,000		8,000	
Cheftuirei judiciare si extrajudiciare derivate din actiuni in	2025	123,000	123,000	123,000	123,000	123,000	16,505	106,495	16,505

A	B	1	2	3	4	5	6	7=5-6	8
reprezentarea intereselor statului, potrivit dispozitiilor legale									
Alte cheltuieli (cod 20.30.01 la 20.30.04+20.30.06+20.30.07+20.30.09+20.30.30)	2030		215,000	215,000	215,000	215,000	115,509	99,491	47,563
Prime de asigurare non-viata	203003		96,000	96,000	96,000	96,000	46,971	49,029	46,970
Alte cheltuieli cu bunuri si servicii	203030		119,000	119,000	119,000	119,000	68,538	50,462	593
TITLUL XI ALTE CHELTUIELI (cod 59.01+59.02+59.08+59.11+59.12+59.15+59.17+59.20+59.22+59.25+59.30+59.35)	59		229,000	195,000	195,000	195,000	150,636	44,364	148,215
Burse	5901		229,000	195,000	195,000	195,000	150,636	44,364	148,215
SECTIUNEA DE DEZVOLTARE (cod 51+55+56+70+81+84)	D		4,421,000	3,919,000	3,919,000	4,421,000	1,551,426	2,869,574	1,396,478
CHELTUIELI DE CAPITAL ((cod 71+72+75)	70		4,421,000	3,919,000	3,919,000	4,421,000	1,551,426	2,869,574	1,396,478
TITLUL XIII ACTIVE NEFINANCIARE (cod 71.01 + 71.03)	71		4,421,000	3,919,000	3,919,000	4,421,000	1,551,426	2,869,574	1,396,478
Active fixe (cod 71.01.01 la 71.01.03+71.01.30)	7101		4,421,000	3,919,000	3,919,000	4,421,000	1,551,426	2,869,574	1,396,478
Masini, echipamente si mijloace de transport	710102		235,000	235,000	235,000	235,000	70,000	165,000	
Alte active fixe	710130		4,186,000	3,684,000	3,684,000	4,186,000	1,481,426	2,704,574	1,396,478
A. CHELTUIELILE CURENTE (10+20+30+40+50+51+55+56+57+59)	01		52,542,000	47,152,000	47,152,000	49,725,000	40,099,938	9,625,062	38,841,230

*) Se inscriu denumirea si simbolul capitolelor din bugetul aprobat detaliate pe titluri , articole, alineate, pe structura clasificatiei economice (bugetele locale, bugetul creditelor externe, bugetul creditelor interne, bugetul fondurilor externe nerambursabile - sursa D, institutii finantiate integral sau partial din venituri proprii/activitati finantiate integral din veniturii proprii)

NOTA: Sursele inscrise in col. 6 "Plati efectuate" cu semnul minus la Titlul 85, art. 85.01 "Plati efectuate si recuperate in anul curent", se inscriu si pe col. 4 "Angajamente bugetare" si col. 5 "Angajamente legale" la acelasi cod tot cu semnul minus , astfel incat in col. 7 "Angajamente legale de platit" sa nu fie raportate sume.



Conducatorul compartimentului
financiar-contabil

[Handwritten signature]

CONTUL DE EXECUTIE AL INSTITUTIILOR PUBLICE - CHELTUIELI

la data de 30.09.2015

Cod 21 Capitol 661006002 Subcapitol

-lei-


DENUMIREA INDICATORILOR ¹⁾	Cod indicator	Credite de angajament	Credite bugetare			Angajamente bugetare	Angajamente legale	Plati efectuate	Angajamente legale de platit	Cheltuieli efective
			anuale aprobate la finele perioadei de raportare	2	3					
A	B	1	2	3	4	5	6	7=5-6	8	
TOTAL CHELTUIELI(SECTIUNEA DE FUNCTIONARE+SECTIUNEA DE DEZVOLTARE)			9,053,000	8,649,000	8,835,000	8,835,000	5,063,160	3,771,840	5,973,302	
SECTIUNEA DE FUNCTIONARE (cod 01+79+84)	F		6,003,000	5,599,000	5,785,000	5,785,000	4,914,091	870,909	5,411,192	
CHELTUIELI CURENTE (10+20+30+40+50+51SF+55SF+57+59)	01F		6,003,000	5,599,000	5,785,000	5,785,000	4,914,091	870,909	5,411,192	
TITLUL I CHELTUIELI DE PERSONAL (cod 10.01 la 10.03)	10		4,009,000	3,823,000	4,009,000	4,009,000	3,790,045	218,955	3,803,024	
Cheltuieli salariale in bani (cod 10.01.01 la 10.01.16+10.01.30)	1001		3,131,000	2,983,000	3,131,000	3,131,000	2,966,206	164,794	2,959,339	
Salarii de baza	100101		1,908,000	1,793,000	1,908,000	1,908,000	1,804,238	103,762	1,825,109	
Sporuri pentru conditii de munca	100105		942,000	909,000	942,000	942,000	894,948	47,052	896,036	
Alte sporuri	100106		136,000	136,000	136,000	136,000	135,731	269	133,553	
Fond aferent platii cu ora	100111		99,000	99,000	99,000	99,000	91,327	7,673	90,081	
Indemnizatii plătite unor persoane din afara unitatii	100112		3,000	3,000	3,000	3,000	2,355	645	2,340	
Alte drepturi salariale in bani	100130		43,000	43,000	43,000	43,000	37,607	5,393	12,220	
Cheltuieli salariale in natura (cod 10.02.01 la 10.02.06+10.02.30)	1002		52,000	45,000	52,000	52,000	40,278	11,722	40,278	
Tichete de masa	100201		52,000	45,000	52,000	52,000	40,278	11,722	40,278	
Contributii (cod 10.03.01 la 10.03.06)	1003		826,000	795,000	826,000	826,000	783,561	42,439	803,407	
Contributii de asigurari sociale de stat	100301		628,000	605,000	628,000	628,000	600,049	27,951	600,856	
Contributii de asigurari de somaj	100302		15,000	15,000	15,000	15,000	14,735	265	14,822	
Contributii de asigurari sociale de sanatate	100303		162,000	155,000	162,000	162,000	153,365	8,635	154,265	
Contributii de asigurari pentru accidente de munca si boli	100304		10,000	10,000	10,000	10,000	8,228	1,772	8,278	

A	B	1	2	3	4	5	6	7=5-6	8
profesionale									
Contributii pentru concedii si indemnizatii	100306		11,000	10,000	11,000	11,000	7,184	3,816	25,186
TITLUL II BUNURI SI SERVICII (cod 20.01 la 20.06+20.09 la 20.16+20.18 la 20.25+20.27+20.30)	20		1,976,000	1,762,000	1,762,000	1,762,000	1,112,046	649,954	1,595,438
Bunuri si servicii (cod 20.01.01 la 20.01.09+20.01.30)	2001		928,000	867,000	867,000	867,000	687,325	179,675	814,009
Furnituri de birou	200101		14,000	10,000	10,000	10,000	4,745	5,255	10,090
Materiale pentru curatenie	200102		29,000	21,000	21,000	21,000	12,436	8,564	22,604
Incalzit, iluminat si forta motrica	200103		444,000	437,000	437,000	437,000	380,441	56,559	377,521
Apa, canal si salubritate	200104		34,000	34,000	34,000	34,000	7,024	26,976	19,542
Carburanti si lubrifianti	200105		12,000	10,000	10,000	10,000	6,820	3,180	9,867
Posta, telecomunicatii, radio, tv, internet	200108		37,000	37,000	37,000	37,000	28,888	8,112	28,774
Materiale si prestari de servicii cu caracter functional	200109		28,000	25,000	25,000	25,000	7,110	17,890	17,550
Alte bunuri si servicii pentru intretinere si functionare	200130		330,000	293,000	293,000	293,000	239,861	53,139	328,061
Reparatii curente	2002		5,000	5,000	5,000	5,000	2,431	2,569	7,089
Hrana (cod 20.03.01+20.03.02)	2003		200,000	200,000	200,000	200,000	120,233	79,767	212,242
Hrana pentru oameni	200301		200,000	200,000	200,000	200,000	120,233	79,767	212,242
Medicamente si materiale sanitare (cod 20.04.01 la 20.04.04)	2004		706,000	576,000	576,000	576,000	263,689	312,311	518,355
Medicamente	200401		361,000	311,000	311,000	311,000	141,101	169,899	269,618
Materiale sanitare	200402		202,000	152,000	152,000	152,000	78,084	73,916	152,281
Reactivi	200403		45,000	40,000	40,000	40,000	22,771	17,229	30,279
Dezinfectanti	200404		98,000	73,000	73,000	73,000	21,733	51,267	66,177
Bunuri de natura obiectelor de inventar (cod 20.05.01+20.05.03+20.05.30)	2005		4,000	4,000	4,000	4,000	2,439	1,561	
Alte obiecte de inventar	200530		4,000	4,000	4,000	4,000	2,439	1,561	
Deplasari, detasari, transferari (cod 20.06.01+20.06.02)	2006		1,000	1,000	1,000	1,000	506	494	506
Deplasari interne, detasari, transferari	200601		1,000	1,000	1,000	1,000	506	494	506
Materiale de laborator	2009		52,000	32,000	32,000	32,000	8,630	23,370	21,514
Carti, publicatii si materiale documentare	2011		3,000	3,000	3,000	3,000		3,000	
Consultanta si expertiza	2012		9,000	9,000	9,000	9,000	9,000		9,000
Pregatire profesionala	2013		3,000	3,000	3,000	3,000	650	2,350	650
Alte cheltuieli (cod 20.30.01 la 20.30.04+20.30.06+20.30.07+20.30.09+20.30.30)	2030		65,000	62,000	62,000	62,000	17,143	44,857	12,073
Alte cheltuieli cu bunuri si servicii	203030		65,000	62,000	62,000	62,000	17,143	44,857	12,073

A	B	1	2	3	4	5	6	7=5-6	8
TITLUL XI ALTE CHELTUIELI (cod 59.01+59.02+59.08+59.11+59.12+59.15+59.17+59.20+59.22+59.25+59.30+59.35)	59		18,000	14,000	14,000	14,000	12,000	2,000	12,730
Burse	5901		18,000	14,000	14,000	14,000	12,000	2,000	12,730
SECTIUNEA DE DEZVOLTARE (cod 51+55+56+70+81+84)	D		3,050,000	3,050,000	3,050,000	3,050,000	149,069	2,900,931	562,110
CHELTUIELI DE CAPITAL (cod 71+72+75)	70		3,056,000	3,056,000	3,056,000	3,056,000	154,515	2,901,485	562,110
TITLUL XIII ACTIVE NEFINANCIARE (cod 71.01 + 71.03)	71		3,056,000	3,056,000	3,056,000	3,056,000	154,515	2,901,485	562,110
Active fixe (cod 71.01.01 la 71.01.03+71.01.30)	7101		3,021,000	3,021,000	3,021,000	3,021,000	154,515	2,866,485	562,110
Construcții	710101		3,006,000	3,006,000	3,006,000	3,006,000	154,515	2,851,485	
Masini, echipamente si mijloace de transport	710102								285,529
Mobilier, aparatura birou si alte active corporale	710103								240,521
Alte active fixe	710130		15,000	15,000	15,000	15,000		15,000	36,060
Reparatii capitale aferente activelor fixe	7103		35,000	35,000	35,000	35,000		35,000	
PLATI EFECTUATE IN ANII PRECEDENTI SI RECUPERATE IN ANUL CURENT (cod 85.01)	84D		-6,000	-6,000	-6,000	-6,000	-5,446	-554	
TITLUL XIX PLATI EFECTUATE IN ANII PRECEDENTI SI RECUPERATE IN ANUL CURENT (cod 85.01)	85D		-6,000	-6,000	-6,000	-6,000	-5,446	-554	
Plati efectuate in anii precedenti si recuperate in anul curent (cod.85.01.02+85.01.05)	8501D		-6,000	-6,000	-6,000	-6,000	-5,446	-554	
Plati efectuate in anii precedenti si recuperate in anul curent	850102		-6,000	-6,000	-6,000	-6,000	-5,446	-554	
TITLUL XVII PLATI EFECTUATE IN ANII PRECEDENTI SI RECUPERATE IN ANUL CURENT(cod 85.01)	84		-6,000	-6,000	-6,000	-6,000	-5,446	-554	
TITLUL XIX PLATII EFECTUATE ÎN ANII PRECEDENTI SI RECUPERATE ÎN ANUL CURENT (cod 85.01)	85		-6,000	-6,000	-6,000	-6,000	-5,446	-554	
Plati efectuate in anii precedenti si recuperate in anul curent	8501		-6,000	-6,000	-6,000	-6,000	-5,446	-554	
A. CHELTUIELILE CURENTE (10+20+30+40+50+51+55+56+57+59)	01		6,003,000	5,599,000	5,785,000	5,785,000	4,914,091	870,909	5,411,192

*) Se inscriu denumirea si simbolul capitolelor din bugetul aprobat detaliate pe titluri , articole, alineate, pe structura clasificatiei economice (bugetele locale, bugetul creditelor externe, bugetul creditelor interne, bugetul fondurilor externe nerambursabile - sursa D, institutii financiare integrale sau partial din venituri proprii/activitati finantate integral din venituri proprii) se inscriu si pe col. 4 "Angajamente bugetare" si col. 5 "Angajamente curent", se inscriu si pe col. 6 "Plati efectuate" cu semnul minus la Titlul 85, art. 85.01 "Plati efectuate din precedentii si recuperate la momentul curent", se inscriu si pe col. 7 "Angajamente legate de plati" sa nu fie raportate sume.

Conducatorul institutiei



Conducatorul compartimentului
financiar-contabil



CONTUL DE EXECUTIE AL INSTITUTIILOR PUBLICE - CHELTUIELI

la data de 30.09.2015

Cod 21 Capitol 661006003

Subcapitol

-lei-

DENUMIREA INDICATORILOR*)	Cod indicator	Credite de angajament	Credite bugetare		Angajamente bugetare	Angajamente legale	Plati efectuate	Angajamente legale de platit	Cheltuieli efective
			anuale aprobate la finele perioadei de raportare	trimestriale cumulate					
A	B	1	2	3	4	5	6	7=5-6	8
TOTAL CHELTUIELI(SECTIUNEA DE FUNCTIONARE+SECTIUNEA DE DEZVOLTARE)			6,710,000	6,564,000	6,704,000	6,704,000	4,629,161	2,074,839	4,565,345
SECTIUNEA DE FUNCTIONARE (cod 01+79+84)	F		5,197,000	5,051,000	5,191,000	5,191,000	4,533,625	657,375	4,483,269
CHELTUIELI CURENTE (10+20+30+40+50+51SF+55SF+57+59)	01F		5,197,000	5,051,000	5,191,000	5,191,000	4,533,625	657,375	4,483,269
TITLUL I CHELTUIELI DE PERSONAL (cod 10.01 la 10.03)	10		3,195,000	3,055,000	3,195,000	3,195,000	2,793,441	401,559	2,810,697
Cheltuieli salariale in bani (cod 10.01.01 la 10.01.16+10.01.30)	1001		2,466,000	2,331,000	2,466,000	2,466,000	2,146,452	319,548	2,160,025
Salarii de baza	100101		1,696,000	1,567,000	1,696,000	1,696,000	1,456,025	239,975	1,471,537
Sporuri pentru conditii de munca	100105		516,000	510,000	516,000	516,000	476,191	39,809	478,078
Fond aferent platii cu ora	100111		239,000	239,000	239,000	239,000	208,156	30,844	204,351
Alte drepturi salariale in bani	100130		15,000	15,000	15,000	15,000	6,080	8,920	6,059
Cheltuieli salariale in natura (cod 10.02.01 la 10.02.06+10.02.30)	1002		192,000	191,000	192,000	192,000	164,472	27,528	164,472
Tichete de masa	100201		192,000	191,000	192,000	192,000	164,472	27,528	164,472
Contributii (cod 10.03.01 la 10.03.06)	1003		537,000	533,000	537,000	537,000	482,517	54,483	486,200
Contributii de asigurari sociale de stat	100301		360,000	356,000	360,000	360,000	337,207	22,793	339,789
Contributii de asigurari de somaj	100302		15,000	15,000	15,000	15,000	10,266	4,734	10,346
Contributii de asigurari sociale de sanatate	100303		127,000	127,000	127,000	127,000	110,964	16,036	111,802
Contributii de asigurari pentru accidente de munca si boli profesionale	100304		13,000	13,000	13,000	13,000	5,956	7,044	6,003
Contributii pentru concedii si indemnizatii	100306		22,000	22,000	22,000	22,000	18,124	3,876	18,260


A	B	1	2	3	4	5	6	7=5-6	8
TITLUL II BUNURI SI SERVICII (cod 20.01 la 20.06+20.09 la 20.16+20.18 la 20.25+20.27+20.30)	20		1,988,000	1,984,000	1,984,000	1,984,000	1,730,944	253,056	1,663,332
Bunuri si servicii (cod 20.01.01 la 20.01.09+20.01.30)	2001		1,185,000	1,185,000	1,185,000	1,185,000	1,049,061	135,939	1,072,950
Furnituri de birou	200101		82,000	82,000	82,000	82,000	60,210	21,790	66,675
Materiale pentru curatenie	200102		105,000	105,000	105,000	105,000	101,633	3,367	98,817
Incalziti, iluminati si forta motrica	200103		449,000	449,000	449,000	449,000	373,704	75,296	374,274
Apa, canal si salubritate	200104		62,000	62,000	62,000	62,000	57,735	4,265	57,735
Carburanti si lubrifianti	200105		9,000	9,000	9,000	9,000	1,376	7,624	1,376
Piese de schimb	200106		8,000	8,000	8,000	8,000	1,538	6,462	1,537
Posta, telecomunicatii, radio, tv, internet	200108		50,000	50,000	50,000	50,000	49,346	654	49,349
Materiale si prestari de servicii cu caracter functional	200109		119,000	119,000	119,000	119,000	103,188	15,812	105,810
Alte bunuri si servicii pentru intretinere si functionare	200130		301,000	301,000	301,000	301,000	300,331	669	317,377
Reparatii curente	2002		40,000	40,000	40,000	40,000	33,651	6,349	29,700
Hrana (cod 20.03.01+20.03.02)	2003		215,000	215,000	215,000	215,000	206,615	8,385	228,663
Hrana pentru oameni	200301		215,000	215,000	215,000	215,000	206,615	8,385	228,663
Medicamente si materiale sanitare (cod 20.04.01 la 20.04.04)	2004		249,000	249,000	249,000	249,000	200,475	48,525	283,648
Medicamente	200401		178,000	178,000	178,000	178,000	156,532	21,468	233,471
Materiale sanitare	200402		19,000	19,000	19,000	19,000	12,479	6,521	16,849
Reactivi	200403		28,000	28,000	28,000	28,000	20,610	7,390	19,023
Dezinfectanti	200404		24,000	24,000	24,000	24,000	10,854	13,146	14,305
Bunuri de natura obiectelor de inventar (cod 20.05.01+20.05.03+20.05.30)	2005		238,000	238,000	238,000	238,000	192,771	45,229	
Lenjerie si accesorii de pat	200503		10,000	10,000	10,000	10,000		10,000	
Alte obiecte de inventar	200530		228,000	228,000	228,000	228,000	192,771	35,229	
Pregatire profesionala	2013		45,000	45,000	45,000	45,000	41,688	3,312	41,688
Alte cheltuieli (cod 20.30.01 la 20.30.04+20.30.06+20.30.07+20.30.09+20.30.30)	2030		16,000	12,000	12,000	12,000	6,683	5,317	6,683
Alte cheltuieli cu bunuri si servicii	203030		16,000	12,000	12,000	12,000	6,683	5,317	6,683
TITLUL XI ALTE CHELTUIELI (cod 59.01+59.02+59.08+59.11+59.12+59.15+59.17+59.20+59.22+59.25+59.30+59.35)	59		14,000	12,000	12,000	12,000	9,240	2,760	9,240
Burse	5901		14,000	12,000	12,000	12,000	9,240	2,760	9,240
SECTIUNEA DE DEZVOLTARE (cod 51+55+56+70+81+84)	D		1,513,000	1,513,000	1,513,000	1,513,000	95,536	1,417,464	82,076

A	B	1	2	3	4	5	6	7=5-6	8
CHELTUIELI DE CAPITAL (cod 71+72+75)	70		1,513,000	1,513,000	1,513,000	1,513,000	95,536	1,417,464	82,076
TITLUL XIII ACTIVE NEFINANCIARE (cod 71.01 + 71.03)	71		1,513,000	1,513,000	1,513,000	1,513,000	95,536	1,417,464	82,076
Active fixe (cod 71.01.01 la 71.01.03+71.01.30)	7101		1,513,000	1,513,000	1,513,000	1,513,000	95,536	1,417,464	82,076
Constructii	710101								1,727
Masini, echipamente si mijloace de transport	710102		317,000	317,000	317,000	317,000		317,000	60,724
Mobilier, aparatura birouica si alte active corporale	710103		160,000	160,000	160,000	160,000		160,000	14,905
Alte active fixe	710130		1,036,000	1,036,000	1,036,000	1,036,000	95,536	940,464	4,720
A. CHELTUIELILE CURENTE (10+20+30+40+50+51+55+56+57+59)	01		5,197,000	5,051,000	5,191,000	5,191,000	4,533,625	657,375	4,483,269

*) Se inscriu denumirea si simbolul capitolelor din bugetul aprobat detaliate pe titluri , articole, alineate, pe structura clasificatiei economice (bugetele locale, bugetul creditelor externe, bugetul creditelor interne, bugetul fondurilor externe nerambursabile - sursa D, institutii finantate integral sau partial din venituri proprii/activitati finantate integral din venituri proprii)

NOTA: Sumele inscise in col. 6 "Plati efectuate" cu semnul minus la Titlul 85, art. 85.01 "Plati efectuate din precedenti si recuperate in anul curent", se inscriu si pe col. 4"Angajamente bugetare" si col. 5 "Angajamente legale" la acelasi cod tot cu semnul minus , astfel incat in col. 7 "Angajamente legale de platit" sa nu fie raportate sume.

Conducatorul institutiei



Conducatorul compartimentului
financiar-contabil

11

CONTUL DE EXECUTIE AL INSTITUTIILOR PUBLICE - CHELTUIELI

la data de 30.09.2015

Cod 21 Capitol 671003 Subcapitol

-lei-

DENUMIREA INDICATORILOR*)	Cod indicator	Credite de angajament	Credite bugetare		Angajamente bugetare	Angajamente legale	Plati efectuate	Angajamente legale de platit	Cheltuieli efective
			anuale aprobate la finele perioadei de raportare	trimestriale cumulate					
A	B	1	2	3	4	5	6	7=5-6	8
TOTAL CHELTUIELI(SECTIUNEA DE FUNCTIONARE+SECTIUNEA DE DEZVOLTARE)			3,060,000	2,409,000	2,880,000	2,880,000	2,014,787	865,213	1,894,414
SECTIUNEA DE FUNCTIONARE (cod 01+79+84)	F		2,810,000	2,159,000	2,630,000	2,630,000	1,864,787	765,213	1,876,795
CHELTUIELI CURENTE (10+20+30+40+50+51SF+55SF+57+59)	01F		2,810,000	2,159,000	2,630,000	2,630,000	1,864,787	765,213	1,876,795
TITLUL I CHELTUIELI DE PERSONAL (cod 10.01 la10.03)	10		1,995,000	1,524,000	1,995,000	1,995,000	1,411,410	583,590	1,429,898
Cheltuieli salariale in bani (cod 10.01.01 la 10.01.16+10.01.30)	1001		1,671,000	1,269,000	1,671,000	1,671,000	1,181,978	489,022	1,196,704
Salarii de baza	100101		1,433,000	1,078,000	1,433,000	1,433,000	1,009,861	423,139	1,028,285
Sporuri pentru conditii de munca	100105		5,000	5,000	5,000	5,000	4,454	546	4,592
Indemnizatii platite unor persoane din afara unitatii	100112		224,000	180,000	224,000	224,000	159,663	64,337	155,827
Indemnizatii de delegare	100113		9,000	6,000	9,000	9,000	8,000	1,000	8,000
Contributii (cod 10.03.01 la 10.03.06)	1003		324,000	255,000	324,000	324,000	229,432	94,568	233,194
Contributii de asigurari sociale de stat	100301		226,000	175,000	226,000	226,000	160,067	65,933	163,039
Contributii de asigurari de somaj	100302		7,000	7,000	7,000	7,000	5,066	1,934	5,142
Contributii de asigurari sociale de sanatate	100303		74,000	58,000	74,000	74,000	52,688	21,312	53,484
Contributii de asigurari pentru accidente de munca si boli profesionale	100304		4,000	4,000	4,000	4,000	3,275	725	3,335
Contributii pentru concedii si indemnizatii	100306		13,000	11,000	13,000	13,000	8,336	4,664	8,194
TITLUL II BUNURI SI SERVICII (cod 20.01 la 20.06+20.09 la 20.16+20.18 la 20.25+20.27+20.30)	20		815,000	635,000	635,000	635,000	453,377	181,623	446,897
Bunuri si servicii (cod 20.01.01 la 20.01.09+20.01.30)	2001		596,000	443,000	443,000	443,000	359,349	83,651	361,748

A	B	1	2	3	4	5	6	7=5-6	8
Furnituri de birou	200101		12,000	10,000	10,000	10,000	8,845	1,155	8,845
Materiale pentru curatenie	200102		3,000	3,000	3,000	3,000	1,861	1,139	1,861
Incalzit, iluminat si forta motrica	200103		64,000	51,000	51,000	51,000	38,658	12,342	38,659
Apa, canal si salubritate	200104		12,000	10,000	10,000	10,000	8,307	1,693	8,307
Carburanti si lubrifianti	200105		25,000	21,000	21,000	21,000	17,206	3,794	16,734
Piese de schimb	200106		4,000	4,000	4,000	4,000	3,366	634	3,366
Transport	200107		3,000	3,000	3,000	3,000	800	2,200	800
Posta, telecomunicatii, radio, tv, internet	200108		19,000	15,000	15,000	15,000	13,746	1,254	13,743
Materiale si prestari de servicii cu caracter functional	200109		397,000	281,000	281,000	281,000	223,994	57,006	229,393
Alte bunuri si servicii pentru intretinere si functionare	200130		57,000	45,000	45,000	45,000	42,566	2,434	40,040
Reparatii curente	2002		163,000	154,000	154,000	154,000	77,996	76,004	78,081
Bunuri de natura obiectelor de inventar (cod 20.05.01+20.05.03+20.05.30)	2005		30,000	20,000	20,000	20,000	8,554	11,446	
Alte obiecte de inventar	200530		30,000	20,000	20,000	20,000	8,554	11,446	
Deplasari, detasari, transferari (cod 20.06.01+20.06.02)	2006		5,000	5,000	5,000	5,000	4,088	912	3,678
Deplasari interne, detasari, transferari	200601		5,000	5,000	5,000	5,000	4,088	912	3,678
Carti, publicatii si materiale documentare	2011		13,000	5,000	5,000	5,000		5,000	
Pregatire profesionala	2013		8,000	8,000	8,000	8,000	3,390	4,610	3,390
SECTIUNEA DE DEZVOLTARE (cod 51+55+56+70+81+84)	D		250,000	250,000	250,000	250,000	150,000	100,000	17,619
CHELTUIELI DE CAPITAL (cod 71+72+75)	70		250,000	250,000	250,000	250,000	150,000	100,000	17,619
TITLUL XIII ACTIVE NEFINANCIARE (cod 71.01 + 71.03)	71		250,000	250,000	250,000	250,000	150,000	100,000	17,619
Active fixe (cod 71.01.01 la 71.01.03+71.01.30)	7101		250,000	250,000	250,000	250,000	150,000	100,000	17,619
Alte active fixe	710130		250,000	250,000	250,000	250,000	150,000	100,000	17,619
A. CHELTUIELILE CURENTE (10+20+30+40+50+51+55+56+57+59)	01		2,810,000	2,159,000	2,630,000	2,630,000	1,864,787	765,213	1,876,795

*) Se inscriu denumirea si simbolul capitolului din bugetul aprobat detaliate pe titluri, articole, alineate, pe structura clasificatiei economice (bugetele locale, bugetul creditelor externe, bugetul creditelor interne, bugetul fondurilor externe nerambursabile - sursa D, institutii finar... integral sau partial din venituri proprii/activitati finantate integral din veniturii proprii) (ul curent", se inscriu si pe col. 4 "Angajamente bugetare" si col. 5 "Angajamente legate" la acelasi cod tot cu semnul minus, astfel incat in col. 7 "Angajamente legale de plati" sa nu fie raportate sume.

Conducatorul institutiei



Conducatorul compartimentului
financiar-contabil



CONTUL DE EXECUTIE AL INSTITUTIILOR PUBLICE - CHELTUIELI

la data de 30.09.2015

Cod 21 Capitol 67100303 Subcapitol


-lei-

DENUMIREA INDICATORILOR*)	Cod indicator	Credite de angajament	Credite bugetare		Angajamente bugetare	Angajamente legale	Plati efectuate	Angajamente legale de platit	Cheltuieli efective
			anuale aprobate la finele perioadei de raportare	trimestriale cumulate					
A	B	1	2	3	4	5	6	7=5-6	8
TOTAL CHELTUIELI(SECTIUNEA DE FUNCTIONARE+SECTIUNEA DE DEZVOLTARE)			974,000	801,000	929,000	929,000	673,516	255,484	544,977
SECTIUNEA DE FUNCTIONARE (cod 01+79+84)	F		724,000	551,000	679,000	679,000	523,516	155,484	527,358
CHELTUIELI CURENTE (10+20+30+40+50+51SF+55SF+57+59)	01F		724,000	551,000	679,000	679,000	523,516	155,484	527,358
TITLUL I CHELTUIELI DE PERSONAL (cod 10.01 la 10.03)	10		514,000	386,000	514,000	514,000	369,908	144,092	374,423
Cheltuieli salariale in bani (cod 10.01.01 la 10.01.16+10.01.30)	1001		421,000	315,000	421,000	421,000	302,217	118,783	306,180
Salarii de baza	100101		420,000	315,000	420,000	420,000	302,217	117,783	306,180
Indemnizatii de delegare	100113		1,000		1,000	1,000		1,000	
Contributii (cod 10.03.01 la 10.03.06)	1003		93,000	71,000	93,000	93,000	67,691	25,309	68,243
Contributii de asigurari sociale de stat	100301		65,000	49,000	65,000	65,000	47,683	17,317	48,235
Contributii de asigurari de somaj	100302		2,000	2,000	2,000	2,000	1,509	491	1,509
Contributii de asigurari sociale de sanatate	100303		21,000	16,000	21,000	21,000	15,700	5,300	15,700
Contributii de asigurari pentru accidente de munca si boli profesionale	100304		1,000	1,000	1,000	1,000	509	491	509
Contributii pentru concedii si indemnizatii	100306		4,000	3,000	4,000	4,000	2,290	1,710	2,290
TITLUL II BUNURI SI SERVICII (cod 20.01 la 20.06+20.09 la 20.16+20.18 la 20.25+20.27+20.30)	20		210,000	165,000	165,000	165,000	153,608	11,392	152,935
Bunuri si servicii (cod 20.01.01 la 20.01.09+20.01.30)	2001		120,000	91,000	91,000	91,000	82,609	8,391	81,936
Furnituri de birou	200101		3,000	2,000	2,000	2,000	1,829	171	1,829
Materiale pentru curatenie	200102		1,000	1,000	1,000	1,000	820	180	820

A	B	1	2	3	4	5	6	7=5-6	8
Incalzit, iluminat si forta motrica	200103		30,000	24,000	24,000	24,000	19,011	4,989	19,011
Apa, canal si salubritate	200104		9,000	7,000	7,000	7,000	6,414	586	6,414
Carburanti si lubrifianti	200105		3,000	2,000	2,000	2,000	2,000		1,327
Posta, telecomunicatii, radio, tv, internet	200108		6,000	5,000	5,000	5,000	3,920	1,080	3,920
Materiale si prestari de servicii cu caracter functional	200109		59,000	43,000	43,000	43,000	42,839	161	42,839
Alte bunuri si servicii pentru intretinere si functionare	200130		9,000	7,000	7,000	7,000	5,776	1,224	5,776
Reparatii curente	2002		83,000	74,000	74,000	74,000	70,999	3,001	70,999
Carti, publicatii si materiale documentare	2011		7,000						
SECTIUNEA DE DEZVOLTARE (cod 51+55+56+70+81+84)	D		250,000	250,000	250,000	250,000	150,000	100,000	17,619
CHELTUIELI DE CAPITAL ((cod 71+72+75)	70		250,000	250,000	250,000	250,000	150,000	100,000	17,619
TITLUL XIII ACTIVE NEFINANCIARE (cod 71.01 + 71.03)	71		250,000	250,000	250,000	250,000	150,000	100,000	17,619
Active fixe (cod 71.01.01 la 71.01.03+71.01.30)	7101		250,000	250,000	250,000	250,000	150,000	100,000	17,619
Alte active fixe	710130		250,000	250,000	250,000	250,000	150,000	100,000	17,619
A. CHELTUIELILE CURENTE (10+20+30+40+50+51+55+56+57+59)	01		724,000	551,000	679,000	679,000	523,516	155,484	527,358

*) Se inscriu denumirea si simbolul capitolului din bugetul aprobat detaliate pe titluri, articole, alineate, pe structura clasificatiei economice (bugetele locale, bugetul creditorilor externe, bugetul creditorilor interni, bugetul fondurilor externe nerambursabile - sursa D, institutii finantate integral sau partial din venituri proprii/activitati finantate integral din venituri proprii)

NOTA: Sumele inscrite in col. 6 "Plati efectuate" cu semnul minus la Titlul 85, art. 85.01 "Plati efectuate din precedentii si recuperate in anul curent", se inscriu si pe col. 4 "Angajamente bugetare" si col. 5 "Angajamente legale" la aceiasi cod tot cu semnul minus, astfel incat in col. 7 "Angajamente legale de plati" sa nu fie raportate sume.



Conducatorul compartimentului
financiar-contabil

[Handwritten mark]

67100304 Institutii publice de spectacole si

Anexa 7

CONTUL DE EXECUTIE AL INSTITUTIILOR PUBLICE - CHELTUIELI

la data de 30.09.2015

Cod 21 Capitol 67100304 Subcapitol


-lei-

DENUMIREA INDICATORILOR*)	Cod indicator	Credite de angajament	Credite bugetare		Angajamente bugetare	Angajamente legale	Plati efectuate	Angajamente legale de platit	Cheltuieli efective
			anuale aprobate la finele perioadei de raportare	trimestriale cumulate					
A	B	1	2	3	4	5	6	7=5-6	8
TOTAL CHELTUIELI(SECTIUNEA DE FUNCTIONARE+SECTIUNEA DE DEZVOLTARE)			2,086,000	1,608,000	1,951,000	1,951,000	1,341,271	609,729	1,349,437
SECTIUNEA DE FUNCTIONARE (cod 01+79+84)	F		2,086,000	1,608,000	1,951,000	1,951,000	1,341,271	609,729	1,349,437
CHELTUIELI CURENTE (10+20+30+40+50+51SF+55SF+57+59)	01F		2,086,000	1,608,000	1,951,000	1,951,000	1,341,271	609,729	1,349,437
TITLUL I CHELTUIELI DE PERSONAL (cod 10.01 la 10.03)	10		1,481,000	1,138,000	1,481,000	1,481,000	1,041,502	439,498	1,055,475
Cheftuieli salariale in bani (cod 10.01.01 la 10.01.16+10.01.30)	1001		1,250,000	954,000	1,250,000	1,250,000	879,761	370,239	890,524
Salarii de baza	100101		1,013,000	763,000	1,013,000	1,013,000	707,644	305,356	722,105
Sporuri pentru conditii de munca	100105		5,000	5,000	5,000	5,000	4,454	546	4,592
Indemnizatii platite unor persoane din afara unitatii	100112		224,000	180,000	224,000	224,000	159,663	64,337	155,827
Indemnizatii de delegate	100113		8,000	6,000	8,000	8,000	8,000		8,000
Contributii (cod 10.03.01 la 10.03.06)	1003		231,000	184,000	231,000	231,000	161,741	69,259	164,951
Contributii de asigurari sociale de stat	100301		161,000	126,000	161,000	161,000	112,384	48,616	114,804
Contributii de asigurari de somaj	100302		5,000	5,000	5,000	5,000	3,557	1,443	3,633
Contributii de asigurari sociale de sanatate	100303		53,000	42,000	53,000	53,000	36,988	16,012	37,784
Contributii de asigurari pentru accidente de munca si boli profesionale	100304		3,000	3,000	3,000	3,000	2,766	234	2,826
Contributii pentru concedii si indemnizatii	100306		9,000	8,000	9,000	9,000	6,046	2,954	5,904
TITLUL II BUNURI SI SERVICII (cod 20.01 la 20.06+20.09 la 20.16+20.18 la 20.25+20.27+20.30)	20		605,000	470,000	470,000	470,000	299,769	170,231	293,962
Bunuri si servicii (cod 20.01.01 la 20.01.09+20.01.30)	2001		476,000	352,000	352,000	352,000	276,740	75,260	279,812

A	B	1	2	3	4	5	6	7=5-6	8
Furnituri de birou	200101		9,000	8,000	8,000	8,000	7,016	984	7,016
Materiale pentru curatenie	200102		2,000	2,000	2,000	2,000	1,041	959	1,041
Incalzit, iluminat si forta motrica	200103		34,000	27,000	27,000	27,000	19,647	7,353	19,648
Apa, canal si salubritate	200104		3,000	3,000	3,000	3,000	1,893	1,107	1,893
Carburanti si lubrifianti	200105		22,000	19,000	19,000	19,000	15,206	3,794	15,407
Piese de schimb	200106		4,000	4,000	4,000	4,000	3,366	634	3,366
Transport	200107		3,000	3,000	3,000	3,000	800	2,200	800
Posta, telecomunicatii, radio, tv, internet	200108		13,000	10,000	10,000	10,000	9,826	174	9,823
Materiale si prestari de servicii cu caracter functional	200109		338,000	238,000	238,000	238,000	181,155	56,845	186,554
Alte bunuri si servicii pentru intretinere si functionare	200130		48,000	38,000	38,000	38,000	36,790	1,210	34,264
Reparatii curente	2002		80,000	80,000	80,000	80,000	6,997	73,003	7,082
Bunuri de natura obiectelor de inventar (cod 20.05.01+20.05.03+20.05.30)	2005		30,000	20,000	20,000	20,000	8,554	11,446	
Alte obiecte de inventar	200530		30,000	20,000	20,000	20,000	8,554	11,446	
Deplasari, detasari, transferari (cod 20.06.01+20.06.02)	2006		5,000	5,000	5,000	5,000	4,088	912	3,678
Deplasari interne, detasari, transferari	200601		5,000	5,000	5,000	5,000	4,088	912	3,678
Carti, publicatii si materiale documentare	2011		6,000	5,000	5,000	5,000	5,000	5,000	
Pregatire profesionala	2013		8,000	8,000	8,000	8,000	3,390	4,610	3,390
A. CHELTUIELILE CURENTE (10+20+30+40+50+51+55+56+57+59)	01		2,086,000	1,608,000	1,608,000	1,951,000	1,341,271	609,729	1,349,437

*) Se inscriu denumirea si simbolul capitolelor din bugetul aprobat detaliate pe titluri, articole, alineate, pe structura clasificatiei economice (bugetele locale, bugetul creditelor externe, bugetul creditelor interne, bugetul fondurilor externe nerambursabile - sursa D, institutiile finantate integral sau partial din venituri proprii/activitati finantate integral din venituri proprii)

NOTA: Sumele inscrite in col. 6 "Plati efectuate" cu semnul minus la Titlul 85, art. 85.01 "Plati efectuate din precedentii si recuperate in anul curent", se inscriu si pe col. 4 "Angajamente bugetare" si col. 5 "Angajamente legale" la acelasi cod tot cu semnul minus, astfel incat in col. 7 "Angajamente legale de platit" sa nu fie raportate sume.



Conducatorul compartimentului
financiar-contabil

6810 Asigurari si asistenta sociala

Anexa 7

CONTUL DE EXECUTIE AL INSTITUTIILOR PUBLICE - CHELTUIELI

la data de 30.09.2015

Cod 21 Capitol 6810 Subcapitol

-lei-


DENUMIREA INDICATORILOR*)	Cod indicator	Credite de angajament	Credite bugetare			Angajamente legale	Plati efectuate	Angajamente legale de platit	Cheltuieli efective
			anuale aprobate la finele perioadei de raportare	trimestriale cumulate	Angajamente bugetare				
A	B	1	2	3	4	5	6	7=5-6	8
TOTAL CHELTUIELI(SECTIUNEA DE FUNCTIONARE+SECTIUNEA DE DEZVOLTARE)			2,563,000	1,762,000	2,027,000	2,027,000	1,267,736	759,264	1,514,707
SECTIUNEA DE FUNCTIONARE (cod 01+79+84)	F		2,550,000	1,749,000	2,014,000	2,014,000	1,267,736	746,264	1,468,762
CHELTUIELI CURENTE (10+20+30+40+50+51SF+55SF+57+59)	01F		2,630,000	1,829,000	2,094,000	2,094,000	1,347,178	746,822	1,468,762
TITLUL I CHELTUIELI DE PERSONAL (cod 10.01 la 10.03)	10		1,046,000	781,000	1,046,000	1,046,000	671,767	374,233	677,694
Cheltuieli salariale in bani (cod 10.01.01 la 10.01.16+10.01.30)	1001		830,000	620,000	830,000	830,000	548,984	281,016	550,319
Salarii de baza	100101		785,000	587,000	785,000	785,000	525,015	259,985	523,202
Sporuri pentru conditii de munca	100105		45,000	33,000	45,000	45,000	23,969	21,031	27,117
Contributii (cod 10.03.01 la 10.03.06)	1003		216,000	161,000	216,000	216,000	122,783	93,217	127,375
Contributii de asigurari sociale de stat	100301		145,000	108,000	145,000	145,000	86,221	58,779	86,217
Contributii de asigurari de somaj	100302		6,000	5,000	6,000	6,000	2,723	3,277	2,897
Contributii de asigurari sociale de sanatate	100303		50,000	36,000	50,000	50,000	28,343	21,657	30,162
Contributii de asigurari pentru accidente de munca si boli profesionale	100304		5,000	4,000	5,000	5,000	1,322	3,678	1,408
Contributii pentru concedii si indemnizatii	100306		10,000	8,000	10,000	10,000	4,174	5,826	4,691
TITLUL II BUNURI SI SERVICII (cod 20.01 la 20.06+20.09 la 20.16+20.18 la 20.25+20.27+20.30)	20		1,584,000	1,048,000	1,048,000	1,048,000	675,411	372,589	791,068
Bunuri si servicii (cod 20.01.01 la 20.01.09+20.01.30)	2001		633,000	426,000	426,000	426,000	317,383	108,617	397,193
Furnituri de birou	200101		11,000	9,000	9,000	9,000	6,991	2,009	8,061
Materialie pentru curatenie	200102		75,000	63,000	63,000	63,000	52,513	10,487	60,237

A	B	1	2	3	4	5	6	7=5-6	8
Incalzit, iluminat si forta motrica	200103		324,000	182,000	182,000	182,000	112,465	69,535	178,332
Apa, canal si salubritate	200104		14,000	11,000	11,000	11,000	9,821	1,179	9,213
Carburanti si lubrifianti	200105		14,000	4,000	4,000	4,000		4,000	200
Piese de schimb	200106		5,000	4,000	4,000	4,000	989	3,011	3,594
Transport	200107		5,000	5,000	5,000	5,000		5,000	
Posta, telecomunicatii, radio, tv, internet	200108		27,000	22,000	22,000	22,000	19,576	2,424	18,854
Materiale si prestari de servicii cu caracter functional	200109		52,000	40,000	40,000	40,000	36,630	3,370	43,536
Alte bunuri si servicii pentru intretinere si functionare	200130		106,000	86,000	86,000	86,000	78,398	7,602	75,166
Reparatii curente	2002		403,000	157,000	157,000	157,000	33,994	123,006	50,576
Hrana (cod 20.03.01+20.03.02)	2003		325,000	264,000	264,000	264,000	251,179	12,821	282,000
Hrana pentru oameni	200301		325,000	264,000	264,000	264,000	251,179	12,821	282,000
Medicamente si materiale sanitare (cod 20.04.01 la 20.04.04)	2004		32,000	28,000	28,000	28,000	14,852	13,148	35,879
Medicamente	200401		14,000	12,000	12,000	12,000	5,185	6,815	15,797
Materiale sanitare	200402		5,000	5,000	5,000	5,000	970	4,030	5,840
Dezinfectanti	200404		13,000	11,000	11,000	11,000	8,697	2,303	14,242
Bunuri de natura obiectelor de inventar (cod 20.05.01+20.05.03+20.05.30)	2005		58,000	54,000	54,000	54,000	30,379	23,621	413
Uniforme si echipament	200501		3,000	3,000	3,000	3,000	244	2,756	413
Lenjerie si accesorii de pat	200503		13,000	13,000	13,000	13,000	6,777	6,223	
Alte obiecte de inventar	200530		42,000	38,000	38,000	38,000	23,358	14,642	
Deplasari, detasari, transferari (cod 20.06.01+20.06.02)	2006		5,000	5,000	5,000	5,000		5,000	
Deplasari interne, detasari, transferari	200601		5,000	5,000	5,000	5,000		5,000	
Carti, publicatii si materiale documentare	2011		4,000	4,000	4,000	4,000	1,569	2,431	1,659
Pregatire profesionala	2013		6,000	5,000	5,000	5,000		5,000	
Protectia muncii	2014		7,000	7,000	7,000	7,000	1,274	5,726	1,274
Alte cheltuieli (cod 20.30.01 la 20.30.04+20.30.06+20.30.07+20.30.09+20.30.30)	2030		111,000	98,000	98,000	98,000	24,781	73,219	22,074
Reclama si publicitate	203001		1,000	1,000	1,000	1,000		1,000	
Protocol si reprezentare	203002		2,000	2,000	2,000	2,000		2,000	
Alte cheltuieli cu bunuri si servicii	203030		108,000	95,000	95,000	95,000	24,781	70,219	22,074
PLATI EFECTUATE ÎN ANII PRECEDENTI SI RECUPERATE ÎN ANUL CURENT (cod 85.01)	84F		-80,000	-80,000	-80,000	-80,000	-79,442	-558	
TITLUL XIX PLATI EFECTUATE ÎN ANII PRECEDENTI SI	85F		-80,000	-80,000	-80,000	-80,000	-79,442	-558	

A	B	1	2	3	4	5	6	7=5-6	8
RECUPERATE ÎN ANUL CURENT (cod 85.01)									
Plati efectuate in anii precedenti si recuperate in anul curent	8501F		-80,000	-80,000	-80,000	-80,000	-79,442	-558	
Plati efectuate in anii precedenti si recuperate in anul curent	850101		-80,000	-80,000	-80,000	-80,000	-79,442	-558	
SECTIUNEA DE DEZVOLTARE (cod 51+55+56+70+81+84)	D		13,000	13,000	13,000	13,000		13,000	45,945
CHELTUIELI DE CAPITAL ((cod 71+72+75)	70		13,000	13,000	13,000	13,000		13,000	45,945
TITLUL XIII ACTIVE NEFINANCIARE (cod 71.01 + 71.03)	71		13,000	13,000	13,000	13,000		13,000	45,945
Active fixe (cod 71.01.01 la 71.01.03+71.01.30)	7101		13,000	13,000	13,000	13,000		13,000	45,945
Masini, echipamente si mijloace de transport	710102		13,000	13,000	13,000	13,000		13,000	45,945
Mobilier, aparatura birotica si alte active corporale	710103		13,000	13,000	13,000	13,000		13,000	10,036
TITLUL XVII PLATI EFECTUATE IN ANII PRECEDENTI SI RECUPERATE IN ANUL CURENT (cod 85.01)	84		-80,000	-80,000	-80,000	-80,000	-79,442	-558	
TITLUL XIX PLATII EFECTUATE IN ANII PRECEDENTI SI RECUPERATE ÎN ANUL CURENT (cod 85.01)	85		-80,000	-80,000	-80,000	-80,000	-79,442	-558	
Plati efectuate in anii precedenti si recuperate in anul curent	8501		-80,000	-80,000	-80,000	-80,000	-79,442	-558	
A. CHELTUIELILE CURENTE (10+20+30+40+50+51+55+56+57+59)	01		2,630,000	1,829,000	2,094,000	2,094,000	1,347,178	746,822	1,468,762

*) Se inscriu denumirea si simbolul capitolelor din bugetul aprobat detaliate pe titluri, articole, alineate, pe structura clasificatiei economice (bugetele locale, bugetul creditelor externe, bugetul creditorilor interne, bugetul fondurilor externe nerambursabile - sursa D, institutii finantate integral sau partial din venituri proprii/activitati finantate integral din veniturii proprii)

NOTA: Sumele inscrite in col. 6 "Plati efectuate" cu semnul minus la Titlul 85, art. 85.01 "Plati efectuate" si recuperate din precedentii si recuperate in anul curent", se inscriu si pe col. 4 "Angajamente bugetare" si col. 5 "Angajamente legale" la acelaasi cod tot cu semnul minus, astfel incat in col. 7 "Angajamente legale de plati" sa nu fie raportate sume.



Conducatorul compartimentului
financiar-contabil

[Handwritten signature]

68100401 Caminul pentru Persoanele Varstnice

Anexa 7

CONTUL DE EXECUTIE AL INSTITUTIILOR PUBLICE - CHELTUIELI

la data de 30.09.2015

Cod 21 Capitol 68100401 Subcapitol

-lei-


DENUMIREA INDICATORILOR*)	Cod indicator	Credite de angajament	Credite bugetare		Angajamente bugetare	Angajamente legale	Plati efectuate	Angajamente legale de platit	Cheltuieli efective
			anuale aprobate la finele perioadei de raportare	trimestriale cumulate					
A	B	1	2	3	4	5	6	7=5-6	8
TOTAL CHELTUIELI(SECTIUNEA DE FUNCTIONARE+SECTIUNEA DE DEZVOLTARE)			1,586,000	1,077,000	1,212,000	1,212,000	767,858	444,142	850,917
SECTIUNEA DE FUNCTIONARE (cod 01+79+84)	F		1,586,000	1,077,000	1,212,000	1,212,000	767,858	444,142	816,539
CHELTUIELI CURENTE (10+20+30+40+50+51SF+55SF+57+59)	01F		1,586,000	1,077,000	1,212,000	1,212,000	767,858	444,142	816,539
TITLUL I CHELTUIELI DE PERSONAL (cod 10.01 la 10.03)	10		552,000	417,000	552,000	552,000	354,837	197,163	359,816
Cheltuieli salariale in bani (cod 10.01.01 la 10.01.16+10.01.30)	1001		450,000	338,000	450,000	450,000	289,441	160,559	293,500
Salarii de baza	100101		429,000	322,000	429,000	429,000	277,180	151,820	281,303
Sporuri pentru conditii de munca	100105		21,000	16,000	21,000	21,000	12,261	8,739	12,197
Contributii (cod 10.03.01 la 10.03.06)	1003		102,000	79,000	102,000	102,000	65,396	36,604	66,316
Contributii de asigurari sociale de stat	100301		71,000	54,000	71,000	71,000	45,737	25,263	46,383
Contributii de asigurari de somaj	100302		2,000	2,000	2,000	2,000	1,446	554	1,465
Contributii de asigurari sociale de sanatate	100303		24,000	18,000	24,000	24,000	15,051	8,949	15,262
Contributii de asigurari pentru accidente de munca si boli profesionale	100304		1,000	1,000	1,000	1,000	701	299	711
Contributii pentru concedii si indemnizatii	100306		4,000	4,000	4,000	4,000	2,461	1,539	2,495
TITLUL II BUNURI SI SERVICII (cod 20.01 la 20.06+20.09 la 20.16+20.18 la 20.25+20.27+20.30)	20		1,034,000	660,000	660,000	660,000	413,021	246,979	456,723
Bunuri si servicii (cod 20.01.01 la 20.01.09+20.01.30)	2001		338,000	268,000	268,000	268,000	177,096	90,904	209,925
Furnituri de birou	200101		8,000	7,000	7,000	7,000	5,984	1,016	7,068
Materiale pentru curatenie	200102		46,000	35,000	35,000	35,000	31,926	3,074	34,363

A	B	1	2	3	4	5	6	7=5-6	8
Incalzit, iluminat si forta motrica	200103		189,000	147,000	147,000	147,000	80,419	66,581	107,123
Apa, canal si salubritate	200104		9,000	7,000	7,000	7,000	6,556	444	6,049
Carburanti si lubrifianti	200105		12,000	3,000	3,000	3,000		3,000	
Piese de schimb	200106		2,000	2,000	2,000	2,000		2,000	
Transport	200107		5,000	5,000	5,000	5,000		5,000	
Posta, telecomunicatii, radio, tv, internet	200108		18,000	15,000	15,000	15,000	13,741	1,259	13,009
Materiale si prestari de servicii cu caracter functional	200109		20,000	18,000	18,000	18,000	16,399	1,601	20,085
Alte bunuri si servicii pentru intretinere si functionare	200130		29,000	29,000	29,000	29,000	22,071	6,929	22,228
Reparatii curente	2002		381,000	135,000	135,000	135,000	31,917	103,083	42,718
Hrana (cod 20.03.01+20.03.02)	2003		216,000	170,000	170,000	170,000	161,693	8,307	179,360
Hrana pentru cameni	200301		216,000	170,000	170,000	170,000	161,693	8,307	179,360
Medicamente si materiale sanitare (cod 20.04.01 la 20.04.04)	2004		25,000	21,000	21,000	21,000	10,543	10,457	21,394
Medicamente	200401		10,000	8,000	8,000	8,000	2,255	5,745	6,071
Materiale sanitare	200402		3,000	3,000	3,000	3,000	132	2,868	2,141
Dezinfectanti	200404		12,000	10,000	10,000	10,000	8,156	1,844	13,182
Bunuri de natura obiectelor de inventar (cod 20.05.01+20.05.03+20.05.30)	2005		46,000	42,000	42,000	42,000	25,829	16,171	
Uniforme si echipament	200501		2,000	2,000	2,000	2,000		2,000	
Lenjerie si accesorii de pat	200503		13,000	13,000	13,000	13,000	6,777	6,223	
Alte obiecte de inventar	200530		31,000	27,000	27,000	27,000	19,052	7,948	
Deplasari, detasari, transferari (cod 20.06.01+20.06.02)	2006		5,000	5,000	5,000	5,000		5,000	
Deplasari interne, detasari, transferari	200601		5,000	5,000	5,000	5,000		5,000	
Carti, publicatii si materiale documentare	2011		3,000	3,000	3,000	3,000	1,569	1,431	1,659
Pregatire profesionala	2013		3,000	2,000	2,000	2,000		2,000	
Protectia muncii	2014		6,000	6,000	6,000	6,000	1,274	4,726	1,274
Alte cheltuieli (cod 20.30.01 la 20.30.04+20.30.06+20.30.07+20.30.09+20.30.30)	2030		11,000	8,000	8,000	8,000	3,100	4,900	393
Reclama si publicitate	203001		1,000	1,000	1,000	1,000		1,000	
Protocol si reprezentare	203002		2,000	2,000	2,000	2,000		2,000	
Alte cheltuieli cu bunuri si servicii	203030		8,000	5,000	5,000	5,000	3,100	1,900	393
SECTIUNEA DE DEZVOLTARE (cod 51+55+56+70+81+84)	D								34,378
CHELTUIELI DE CAPITAL ((cod 71+72+75)	70								34,378
TITLUL XIII ACTIVE NEFINANCIARE (cod 71.01 + 71.03)	71								34,378

A	B	1	2	3	4	5	6	7=5-6	8
Active fixe (cod 71.01.01 la 71.01.03+71.01.30)	7101								34,378
Mobilier, aparatura birouica si alte active corporale	710103								34,378
A. CHELTUIELILE CURENTE (10+20+30+40+50+51+55+56+57+59)	01		1,586,000	1,077,000	1,212,000	1,212,000	767,858	444,142	816,539

*) Se inscriu denumirea si simbolul capitolelor din bugetul aprobat detaliate pe titluri , articole, alineate, pe structura clasificatiei economice (bugetele locale, bugetul creditelor externe, bugetul creditelor interne, bugetul fondurilor externe nerambursabile - sursa D, institutii finantate integral sau partial din venituri proprii/activitati finantate integral din venituri proprii) NOTA: Sumele inscise in col. 6 "Plati efectuate" cu semnul minus la Titlul 85, art. 85.01 "Plati efectuate din precedenti si recuperate in anul curent", se inscriu si pe col. 4"Angajamente bugetare" si col. 5 "Angajamente legale" la aceiasi cod tot cu semnul minus , astfel incat in col. 7 "Angajamente legate de plati" sa nu fie raportate sume.

Conducatorul institutiei



Conducatorul compartimentului
financiar-contabil

[Handwritten signature]

68100402 Caminul pentru Persoanele Varstnice

Anexa 7

CONTUL DE EXECUTIE AL INSTITUTIILOR PUBLICE - CHELTUIELI

la data de 30.09.2015

Cod 21 Capitol 68100402 Subcapitol

-lei-


DENUMIREA INDICATORILOR*)	Cod indicator	Credite de angajament	Credite bugetare		Angajamente bugetare	Angajamente legale	Plati efectuate	Angajamente legale de platit	Cheltuieli efective
			anuale aprobate la finele perioadei de raportare	trimestriale cumulate					
A	B	1	2	3	4	5	6	7=5-6	8
TOTAL CHELTUIELI(SECTIUNEA DE FUNCTIONARE+SECTIUNEA DE DEZVOLTARE)			977,000	685,000	815,000	815,000	499,878	315,122	663,790
SECTIUNEA DE FUNCTIONARE (cod 01+79+84)	F		964,000	672,000	802,000	802,000	499,878	302,122	652,223
CHELTUIELI CURENTE (10+20+30+40+50+51SF+55SF+57+59)	01F		1,044,000	752,000	882,000	882,000	579,320	302,680	652,223
TITLUL I CHELTUIELI DE PERSONAL (cod 10.01 la 10.03)	10		494,000	364,000	494,000	494,000	316,930	177,070	317,878
Cheltuieli salariale in bani (cod 10.01.01 la 10.01.16+10.01.30)	1001		380,000	282,000	380,000	380,000	259,543	120,457	256,819
Salarii de baza	100101		356,000	265,000	356,000	356,000	247,835	108,165	241,899
Sporuri pentru conditii de munca	100105		24,000	17,000	24,000	24,000	11,708	12,292	14,920
Contributii (cod 10.03.01 la 10.03.06)	1003		114,000	82,000	114,000	114,000	57,387	56,613	61,059
Contributii de asigurari sociale de stat	100301		74,000	54,000	74,000	74,000	40,484	33,516	41,834
Contributii de asigurari de somaj	100302		4,000	3,000	4,000	4,000	1,277	2,723	1,432
Contributii de asigurari sociale de sanatate	100303		26,000	18,000	26,000	26,000	13,292	12,708	14,900
Contributii de asigurari pentru accidente de munca si boli profesionale	100304		4,000	3,000	4,000	4,000	621	3,379	697
Contributii pentru concedii si indemnizatii	100306		6,000	4,000	6,000	6,000	1,713	4,287	2,196
TITLUL II BUNJURI SI SERVICII (cod 20.01 la 20.06+20.09 la 20.16+20.18 la 20.25+20.27+20.30)	20		550,000	388,000	388,000	388,000	262,390	125,610	334,345
Bunuri si servicii (cod 20.01.01 la 20.01.09+20.01.30)	2001		295,000	158,000	158,000	158,000	140,287	17,713	187,268
Furnituri de birou	200101		3,000	2,000	2,000	2,000	1,007	993	993
Materiale pentru curatenie	200102		29,000	28,000	28,000	28,000	20,587	7,413	25,874

A	B	1	2	3	4	5	6	7=5-6	8
Incalzit, iluminat si forta motrica	200103		135,000	35,000	35,000	35,000	32,046	2,954	71,209
Apa, canal si salubritate	200104		5,000	4,000	4,000	4,000	3,265	735	3,164
Carburanti si lubrifianti	200105		2,000	1,000	1,000	1,000		1,000	200
Piese de schimb	200106		3,000	2,000	2,000	2,000	989	1,011	3,594
Posta, telecomunicatii, radio, tv, internet	200108		9,000	7,000	7,000	7,000	5,835	1,165	5,845
Materiale si prestari de servicii cu caracter functional	200109		32,000	22,000	22,000	22,000	20,231	1,769	23,451
Alte bunuri si servicii pentru intretinere si functionare	200130		77,000	57,000	57,000	57,000	56,327	673	52,938
Reparatii curente	2002		22,000	22,000	22,000	22,000	2,077	19,923	7,858
Hrana (cod 20.03.01+20.03.02)	2003		109,000	94,000	94,000	94,000	89,486	4,514	102,640
Hrana pentru oameni	200301		109,000	94,000	94,000	94,000	89,486	4,514	102,640
Medicamente si materiale sanitare (cod 20.04.01 la 20.04.04)	2004		7,000	7,000	7,000	7,000	4,309	2,691	14,485
Medicamente	200401		4,000	4,000	4,000	4,000	2,930	1,070	9,726
Materiale sanitare	200402		2,000	2,000	2,000	2,000	838	1,162	3,699
Dezinfectanti	200404		1,000	1,000	1,000	1,000	541	459	1,060
Bunuri de natura obiectelor de inventar (cod 20.05.01+20.05.03+20.05.30)	2005		12,000	12,000	12,000	12,000	4,550	7,450	413
Uniforme si echipament	200501		1,000	1,000	1,000	1,000	244	756	413
Alte obiecte de inventar	200530		11,000	11,000	11,000	11,000	4,306	6,694	
Carti, publicatii si materiale documentare	2011		1,000	1,000	1,000	1,000		1,000	
Pregatire profesionala	2013		3,000	3,000	3,000	3,000		3,000	
Protectia muncii	2014		1,000	1,000	1,000	1,000		1,000	
Alte cheltuieli (cod 20.30.01 la 20.30.04+20.30.06+20.30.07+20.30.09+20.30.30)	2030		100,000	90,000	90,000	90,000	21,681	68,319	21,681
Alte cheltuieli cu bunuri si servicii	203030		100,000	90,000	90,000	90,000	21,681	68,319	21,681
PLATI EFECTUATE IN ANII PRECEDENTI SI RECUPERATE IN ANUL CURENT (cod 85.01)	84F		-80,000	-80,000	-80,000	-80,000	-79,442	-558	
TITLUL XIX PLATI EFECTUATE IN ANII PRECEDENTI SI RECUPERATE IN ANUL CURENT (cod 85.01)	85F		-80,000	-80,000	-80,000	-80,000	-79,442	-558	
Plati efectuate in anii precedenti si recuperate in anul curent	8501F		-80,000	-80,000	-80,000	-80,000	-79,442	-558	
Plati efectuate in anii precedenti si recuperate in anul curent	850101		-80,000	-80,000	-80,000	-80,000	-79,442	-558	
SECTIUNEA DE DEZVOLTARE (cod 51+55+56+70+81+84)	D		13,000	13,000	13,000	13,000		13,000	11,567
CHELTUIELI DE CAPITAL ((cod 71 +72+75)	70		13,000	13,000	13,000	13,000		13,000	11,567
TITLUL XIII ACTIVE NEFINANCIARE (cod 71.01 + 71.03)	71		13,000	13,000	13,000	13,000		13,000	11,567

A	B	1	2	3	4	5	6	7=5-6	8
Active fixe (cod 71.01.01 la 71.01.03+71.01.30)	7101		13,000	13,000	13,000	13,000		13,000	11,567
Masini, echipamente si mijloace de transport	710102		13,000	13,000	13,000			13,000	10,036
Mobilier, aparatura birou si alte active corporale	710103								1,531
TITLUL XVII PLATI EFECTUATE IN ANII PRECEDENTI SI RECUPERATE IN ANUL CURENT(cod 85.01)	84		-80,000	-80,000	-80,000	-80,000	-79,442	-558	
TITLUL XIX PLATI EFECTUATE ÎN ANII PRECEDENTI SI RECUPERATE ÎN ANUL CURENT (cod 85.01)	85		-80,000	-80,000	-80,000	-80,000	-79,442	-558	
Plati efectuate in anii precedenti si recuperate in anul curent	8501		-80,000	-80,000	-80,000	-80,000	-79,442	-558	
A. CHELTUIELILE CURENTE (10+20+30+40+50+51+55+56+57+59)	01		1,044,000	752,000	882,000	882,000	579,320	302,680	652,223

*) Se inscriu denumirea si simbolul capitolului din bugetul aprobat detaliat pe titluri, articole, alineate, pe structura clasificatiei economice (bugetele locale, bugetul creditelor externe, bugetul creditelor interne, bugetul fondurilor externe nerambursabile - sursa D, institutii finantate integral sau partial din venituri proprii/activitati finantate integral din veniturii proprii)

NOTA: Sumele inscrite in col. 6 "Plati efectuate" cu semnul minus la Titlul 85, art. 85.01 "Plati efectuate din precedentii si recuperate in anul curent", se inscriu si pe col. 4 "Angajamente bugetare" si col. 5 "Angajamente legale" la acelasi cod tot cu semnul minus, astfel incat in col. 7 "Angajamente legale de plati" sa nu fie raportate sume.



Conducatorul compartimentului
financiar-contabil

7010 Locuinte, servicii si dezvoltare publica

Anexa 7

CONTUL DE EXECUTIE AL INSTITUTIILOR PUBLICE - CHELTUIELI

la data de 30.09.2015

Cod 21 Capitol 7010 Subcapitol

-lei-


DENUMIREA INDICATORILOR*)	Cod indicator	Credite de angajament	Credite bugetare		Angajamente bugetare	Angajamente legale	Plati efectuate	Angajamente legale de platit	Cheltuieli efective
			anuale aprobate la finele perioadei de raportare	trimestriale cumulate					
A	B	1	2	3	4	5	6	7=5-6	8
TOTAL CHELTUIELI(SECTIUNEA DE FUNCTIONARE+SECTIUNEA DE DEZVOLTARE)			3,080,000	2,294,000	2,859,000	2,859,000	1,656,169	1,202,831	1,698,049
SECTIUNEA DE FUNCTIONARE (cod 01+79+84)	F		2,960,000	2,224,000	2,739,000	2,739,000	1,656,169	1,082,831	1,698,049
CHELTUIELI CURENTE (10+20+30+40+50+51 SF+55SF+57+59)	01F		2,960,000	2,224,000	2,739,000	2,739,000	1,656,169	1,082,831	1,698,049
TITLUL I CHELTUIELI DE PERSONAL (cod 10.01 la 10.03)	10		2,165,000	1,650,000	2,165,000	2,165,000	1,378,317	786,683	1,399,243
Cheltuieli salariale in bani (cod 10.01.01 la 10.01.16+10.01.30)	1001		1,737,000	1,318,000	1,737,000	1,737,000	1,124,381	612,619	1,141,809
Salarii de baza	100101		1,551,000	1,178,000	1,551,000	1,551,000	1,017,152	533,848	1,032,671
Sporuri pentru conditii de munca	100105		98,000	74,000	98,000	98,000	57,066	40,934	57,467
Alte drepturi salariale in bani	100130		88,000	66,000	88,000	88,000	50,163	37,837	51,671
Contributii (cod 10.03.01 la 10.03.06)	1003		428,000	332,000	428,000	428,000	253,936	174,064	257,434
Contributii de asigurari sociale de stat	100301		288,000	221,000	288,000	288,000	178,067	109,933	180,466
Contributii de asigurari de somaj	100302		15,000	12,000	15,000	15,000	5,570	9,430	5,647
Contributii de asigurari sociale de sanatate	100303		94,000	74,000	94,000	94,000	58,600	35,400	59,349
Contributii de asigurari pentru accidente de munca si boli profesionale	100304		12,000	9,000	12,000	12,000	2,235	9,765	2,271
Contributii pentru concedii si indemnizatii	100306		19,000	16,000	19,000	19,000	9,464	9,536	9,701
TITLUL II BUNURI SI SERVICII (cod 20.01 la 20.06+20.09 la 20.16+20.18 la 20.25+20.27+20.30)	20		795,000	574,000	574,000	574,000	277,852	296,148	298,806
Bunuri si servicii (cod 20.01.01 la 20.01.09+20.01.30)	2001		416,000	301,000	301,000	301,000	137,989	163,011	165,576
Furnituri de birou	200101		23,000	19,000	19,000	19,000	7,556	11,444	7,533

A	B	1	2	3	4	5	6	7=5-6	8
Materiale pentru curatenie	200102		10,000	8,000	8,000	8,000	4,078	3,922	4,170
Incalzit, iluminat si forta motrica	200103		68,000	47,000	47,000	47,000	19,204	27,796	19,204
Apa, canal si salubritate	200104		16,500	13,500	13,500	13,500	1,655	11,845	1,654
Carburanti si lubrifianti	200105		75,000	48,000	48,000	48,000	21,057	26,943	36,089
Piese de schimb	200106		23,000	19,000	19,000	19,000	103	18,897	12,257
Transport	200107		2,000	2,000	2,000	2,000		2,000	
Posta, telecomunicatii, radio, tv, internet	200108		26,000	19,000	19,000	19,000	9,306	9,694	11,328
Materiale si prestari de servicii cu caracter functional	200109		87,000	61,000	61,000	61,000	49,205	11,795	50,222
Alte bunuri si servicii pentru intretinere si functionare	200130		85,500	64,500	64,500	64,500	25,825	38,675	23,119
Reparatii curente	2002		29,000	22,000	22,000	22,000	5,562	16,438	5,862
Bunuri de natura obiectelor de inventar (cod 20.05.01+20.05.03+20.05.30)	2005		76,000	51,000	51,000	51,000	10,314	40,686	12,326
Uniforme si echipament	200501		20,000	14,000	14,000	14,000		14,000	4,301
Alte obiecte de inventar	200530		56,000	37,000	37,000	37,000	10,314	26,686	8,025
Deplasari, detasari, transferari (cod 20.06.01+20.06.02)	2006		18,000	17,000	17,000	17,000	8,243	8,757	8,060
Deplasari inteme, detasari, transferari	200601		18,000	17,000	17,000	17,000	8,243	8,757	8,060
Carti, publicatii si materiale documentare	2011		3,000	2,000	2,000	2,000	200	1,800	200
Pregatire profesionala	2013		14,000	12,000	12,000	12,000	4,510	7,490	3,660
Protectia muncii	2014		10,000	8,000	8,000	8,000	3,083	4,917	3,083
Munitii, furnituri si armament de natura activelor fixe pentru armata	2015		6,000	4,000	4,000	4,000		4,000	
Alte cheltuieli (cod 20.30.01 la 20.30.04+20.30.06+20.30.07+20.30.09+20.30.30)	2030		223,000	157,000	157,000	157,000	107,951	49,049	100,039
Prestari servicii pentru transmiterea drepturilor	203006		10,000	7,000	7,000	7,000		7,000	
Alte cheltuieli cu bunuri si servicii	203030		213,000	150,000	150,000	150,000	107,951	42,049	100,039
SECTIUNEA DE DEZVOLTARE (cod 51+55+56+70+81+84)	D		120,000	70,000	70,000	70,000		120,000	
CHELTUIELI DE CAPITAL ((cod 71+72+75)	70		120,000	70,000	70,000	70,000		120,000	
TITLUL XIII ACTIVE NEFINANCIARE (cod 71.01 + 71.03)	71		120,000	70,000	70,000	70,000		120,000	
Active fixe (cod 71.01.01 la 71.01.03+71.01.30)	7101		120,000	70,000	70,000	70,000		120,000	
Masini, echipamente si mijloace de transport	710102		80,000	40,000	40,000	40,000		80,000	
Mobilier, aparatura birotica si alte active corporale	710103		20,000	15,000	15,000	15,000		20,000	
Alte active fixe	710130		20,000	15,000	15,000	15,000		20,000	
A. CHELTUIELILE CURENTE	01		2,960,000	2,224,000	2,224,000	2,739,000	1,656,169	1,082,831	1,698,049

A	B	1	2	3	4	5	6	7=5-6	8
(10+20+30+40+50+51+55+56+57+59)									

*) Se inscriu denumirea si simbolul capitolelor din bugetul aprobat detaliat pe titluri , articole, alineate, pe structura clasificatiei economice (bugetele locale, bugetul creditelor externe, bugetul fondurilor externe nerambursabile - sursa D, institutii finantate integral sau partial din venituri proprii/activitati finantate integral din veniturii proprii) (bugetele locale, bugetul creditelor interne, bugetul fondurilor externe nerambursabile - sursa D, institutii finantate integral sau partial din venituri proprii/activitati finantate integral din veniturii proprii) NOTA: Sumele inscrite in col. 6 "Plati efectuate" cu semnul minus la Titlul 85, art. 85.01 "Plati efectuate din procedenti si recuperate in anul curent", se inscriu si pe col. 4 "Angajamente bugetare" si col. 5 "Angajamente legale" la acelasi cod tot cu semnul minus , astfel incat in col. 7 "Angajamente legate de plati" sa nu fie raportate sume.

Conducatorul institutiei



Conducatorul compartimentului
financiar-contabil

(Handwritten signature)

701050 Alte servicii în domeniile locuintelor,

Anexa 7

CONTUL DE EXECUTIE AL INSTITUTIILOR PUBLICE - CHELTUIELI

la data de 30.09.2015

Cod 21 Capitol 701050 Subcapitol

-lei-


DENUMIREA INDICATORILOR*)	Cod indicator	Credite de angajament	Credite bugetare		Angajamente bugetare	Angajamente legale	Plati efectuate	Angajamente legale de platit	Cheltuieli efective
			anuale aprobate la finele perioadei de raportare	trimestriale cumulate					
A	B	1	2	3	4	5	6	7=5-6	8
TOTAL CHELTUIELI(SECTIUNEA DE FUNCTIONARE+SECTIUNEA DE DEZVOLTARE)			3,080,000	2,294,000	2,859,000	2,859,000	1,656,169	1,202,831	1,698,049
SECTIUNEA DE FUNCTIONARE (cod 01+79+84)	F		2,960,000	2,224,000	2,739,000	2,739,000	1,656,169	1,082,831	1,698,049
CHELTUIELI CURENTE (10+20+30+40+50+51(SF+55SF+57+59)	01F		2,960,000	2,224,000	2,739,000	2,739,000	1,656,169	1,082,831	1,698,049
TITLUL I CHELTUIELI DE PERSONAL (cod 10.01 la10.03)	10		2,165,000	1,650,000	2,165,000	2,165,000	1,378,317	786,683	1,399,243
Cheltuieli salariale in bani (cod 10.01.01 la 10.01.16+10.01.30)	1001		1,737,000	1,318,000	1,737,000	1,737,000	1,124,381	612,619	1,141,809
Salarii de baza	100101		1,551,000	1,178,000	1,551,000	1,551,000	1,017,152	533,848	1,032,671
Sporuri pentru conditii de munca	100105		98,000	74,000	98,000	98,000	57,066	40,934	57,467
Alte drepturi salariale in bani	100130		88,000	66,000	88,000	88,000	50,163	37,837	51,671
Contributii (cod 10.03.01 la 10.03.06)	1003		428,000	332,000	428,000	428,000	253,936	174,064	257,434
Contributii de asigurari sociale de stat	100301		288,000	221,000	288,000	288,000	178,067	109,933	180,466
Contributii de asigurari de somaj	100302		15,000	12,000	15,000	15,000	5,570	9,430	5,647
Contributii de asigurari sociale de sanatate	100303		94,000	74,000	94,000	94,000	58,600	35,400	59,349
Contributii de asigurari pentru accidente de munca si boli profesionale	100304		12,000	9,000	12,000	12,000	2,235	9,765	2,271
Contributii pentru concedii si indemnizatii	100306		19,000	16,000	19,000	19,000	9,464	9,536	9,701
TITLUL II BUNJRI SI SERVICII (cod 20.01 la 20.06+20.09 la 20.16+20.18 la 20.25+20.27+20.30)	20		795,000	574,000	574,000	574,000	277,852	296,148	298,806
Bunuri si servicii (cod 20.01.01 la 20.01.09+20.01.30)	2001		416,000	301,000	301,000	301,000	137,989	163,011	165,576
Furnituri de birou	200101		23,000	19,000	19,000	19,000	7,556	11,444	7,533

A	B	1	2	3	4	5	6	7=5-6	8
Materiale pentru curatenie	200102		10,000	8,000	8,000	8,000	4,078	3,922	4,170
Incalzit, iluminat si forta motrica	200103		68,000	47,000	47,000	47,000	19,204	27,796	19,204
Apa, canal si salubritate	200104		16,500	13,500	13,500	13,500	1,655	11,845	1,654
Carburanti si lubrifianti	200105		75,000	48,000	48,000	48,000	21,057	26,943	36,089
Piese de schimb	200106		23,000	19,000	19,000	19,000	103	18,897	12,257
Transport	200107		2,000	2,000	2,000	2,000		2,000	
Posta, telecomunicatii, radio, tv, internet	200108		26,000	19,000	19,000	19,000	9,306	9,694	11,328
Materiale si prestari de servicii cu caracter functional	200109		87,000	61,000	61,000	61,000	49,205	11,795	50,222
Alte bunuri si servicii pentru intretinere si functionare	200130		85,500	64,500	64,500	64,500	25,825	38,675	23,119
Reparatii curente	2002		29,000	22,000	22,000	22,000	5,562	16,438	5,862
Bunuri de natura obiectelor de inventar (cod 20.05.01+20.05.03+20.05.30)	2005		76,000	51,000	51,000	51,000	10,314	40,686	12,326
Uniforme si echipament	200501		20,000	14,000	14,000	14,000		14,000	4,301
Alte obiecte de inventar	200530		56,000	37,000	37,000	37,000	10,314	26,686	8,025
Deplasari, detasari, transferari (cod 20.06.01+20.06.02)	2006		18,000	17,000	17,000	17,000	8,243	8,757	8,060
Deplasari interne, detasari, transferari	200601		18,000	17,000	17,000	17,000	8,243	8,757	8,060
Carti, publicatii si materiale documentare	2011		3,000	2,000	2,000	2,000	200	1,800	200
Pregatire profesionala	2013		14,000	12,000	12,000	12,000	4,510	7,490	3,660
Protectia muncii	2014		10,000	8,000	8,000	8,000	3,083	4,917	3,083
Munite, furnituri si armament de natura activelor fixe pentru armata	2015		6,000	4,000	4,000	4,000		4,000	
Alte cheltuieli (cod 20.30.01 la 20.30.04+20.30.06+20.30.07+20.30.09+20.30.30)	2030		223,000	157,000	157,000	157,000	107,951	49,049	100,039
Prestari servicii pentru transmiterea drepturilor	203006		10,000	7,000	7,000	7,000		7,000	
Alte cheltuieli cu bunuri si servicii	203030		213,000	150,000	150,000	150,000	107,951	42,049	100,039
SECTIUNEA DE DEZVOLTARE (cod 51+55+56+70+81+84)	D		120,000	70,000	70,000	120,000		120,000	
CHELTUIELI DE CAPITAL ((cod 71+72+75)	70		120,000	70,000	70,000	120,000		120,000	
TITLUL XIII ACTIVE NEFINANCIARE (cod 71.01 + 71.03)	71		120,000	70,000	70,000	120,000		120,000	
Active fixe (cod 71.01.01 la 71.01.03+71.01.30)	7101		120,000	70,000	70,000	120,000		120,000	
Masini, echipamente si mijloace de transport	710102		80,000	40,000	40,000	80,000		80,000	
Mobilier, aparatura birotica si alte active corporale	710103		20,000	15,000	15,000	20,000		20,000	
Alte active fixe	710130		20,000	15,000	15,000	20,000		20,000	
A. CHELTUIELILE CURENTE	01		2,960,000	2,224,000	2,224,000	2,739,000	1,656,169	1,082,831	1,698,049

A	B	1	2	3	4	5	6	7=5-6	8
(10+20+30+40+50+51+55+56+57+59)									

*) Se inscriu denumirea si simbolul capitolului din bugetul aprobat detaliat pe titluri, articole, alineate, pe structura clasificatiei economice (bugetele locale, bugetul creditelor externe, bugetul fondurilor externe nerambursabile - sursa D, institutii finantate integral sau partial din venituri proprii/activitati finantate integral din venituri proprii) NOTA: Sumele inscise in col. 6 "Plati efectuate" cu semnul minus la Titlul 85, art. 85.01 "Plati efectuate din precedente si recuperate in anul curent", se inscriu si pe col. 4 "Angajamente bugetare" si col. 5 "Angajamente legale" la acelasi cod tot cu semnul minus, astfel incat in col. 7 "Angajamente legale de plati" sa nu fie raportate sume.

Conducatorul institutiei



Conducatorul compartimentului
financiar-contabil

M

CONTUL DE EXECUTIE AL INSTITUTIILOR PUBLICE - CHELTUIELI

la data de 30.09.2015


Cod 21 Capitol 70105001 Subcapitol

-lei-

DENUMIREA INDICATORILOR*)	Cod indicator	Credite de angajament	Credite bugetare		Angajamente bugetare	Angajamente legale	Plati efectuate	Angajamente legale de platit	Cheltuieli efective
			anuale aprobate la finele perioadei de raportare	trimestriale cumulate					
A	B	1	2	3	4	5	6	7=5-6	8
TOTAL CHELTUIELI(SECTIUNEA DE FUNCTIONARE+SECTIUNEA DE DEZVOLTARE)			186,000	155,000	173,000	173,000	103,439	69,561	104,128
SECTIUNEA DE FUNCTIONARE (cod 01+79+84)	F		186,000	155,000	173,000	173,000	103,439	69,561	104,128
CHELTUIELI CURENTE (10+20+30+40+50+51SF+55SF+57+59)	01F		186,000	155,000	173,000	173,000	103,439	69,561	104,128
TITLUL I CHELTUIELI DE PERSONAL (cod 10.01 la 10.03)	10		120,000	102,000	120,000	120,000	77,466	42,534	78,149
Cheltuieli salariale in bani (cod 10.01.01 la 10.01.16+10.01.30)	1001		96,000	79,000	96,000	96,000	63,237	32,763	63,795
Salarii de baza	100101		96,000	79,000	96,000	96,000	63,237	32,763	63,795
Contributii (cod 10.03.01 la 10.03.06)	1003		24,000	23,000	24,000	24,000	14,229	9,771	14,354
Contributii de asigurari sociale de stat	100301		16,000	15,000	16,000	16,000	9,991	6,009	10,116
Contributii de asigurari de somaj	100302		1,000	1,000	1,000	1,000	316	684	316
Contributii de asigurari sociale de sanatate	100303		5,000	5,000	5,000	5,000	3,290	1,710	3,290
Contributii de asigurari pentru accidente de munca si boli profesionale	100304		1,000	1,000	1,000	1,000	94	906	94
Contributii pentru concedii si indemnizatii	100306		1,000	1,000	1,000	1,000	538	462	538
TITLUL II BUNURI SI SERVICII (cod 20.01 la 20.06+20.09 la 20.16+20.18 la 20.25+20.27+20.30)	20		66,000	53,000	53,000	53,000	25,973	27,027	25,979
Bunuri si servicii (cod 20.01.01 la 20.01.09+20.01.30)	2001		66,000	53,000	53,000	53,000	25,973	27,027	25,979
Furnituri de birou	200101		6,000	6,000	6,000	6,000	1,888	4,112	1,888
Incalzit, iluminat si forta motrica	200103		6,000	6,000	6,000	6,000	2,583	3,417	2,583
Apa, canal si salubritate	200104		1,500	1,500	1,500	1,500	309	1,191	309

A	B	1	2	3	4	5	6	7=5-6	8
Posta, telecomunicatii, radio, tv, internet	200108		6,000	4,000	4,000	4,000	1,936	2,064	1,942
Materiale si prestari de servicii cu caracter functional	200109		37,000	27,000	27,000	18,957	8,043	18,957	
Alte bunuri si servicii pentru intretinere si functionare	200130		9,500	8,500	8,500	300	8,200	300	
A. CHELTUIELILE CURENTE (10+20+30+40+50+51+55+56+57+59)	01		186,000	155,000	173,000	103,439	69,561	104,128	

*) Se inscriu denumirea si simbolul capitolului din bugetul aprobat detaliat pe titluri, articole, alineate, pe structura clasificatiei economice (bugetele locale, bugetul creditelor externe, bugetul creditelor interne, bugetul fondurilor externe nerambursabile - sursa D, institutii finantate integral sau partial din venituri proprii/activitati finantate integral din veniturii proprii)
 NOTA: Sumele inscrite in col. 6 "Plati efectuate" cu semnul minus la Titlul 85, art. 85.01 "Plati efectuate din precedenti si recuperate in anul curent", se inscriu si pe col. 4 "Angajamente bugetare" si col. 5 "Angajamente legale" la acelasi cod cu semnul minus, astfel incat in col. 7 "Angajamente legale de platit" sa nu fie raportate sume.



Conducatorul compartimentului
financiar-contabil

[Handwritten signature]

CONTUL DE EXECUTIE AL INSTITUTIILOR PUBLICE - CHELTUIELI

la data de 30.09.2015

Cod 21 Capitol 70105002 Subcapitol


-lei-

DENUMIREA INDICATORILOR*)	Cod indicator	Credite de angajament	Credite bugetare		Angajamente bugetare	Angajamente legale	Plati efectuate	Angajamente legale de platit	Cheltuieli efective
			anuale aprobate la finele perioadei de raportare	trimestriale cumulate					
A	B	1	2	3	4	5	6	7=5-6	8
TOTAL CHELTUIELI(SECTIUNEA DE FUNCTIONARE+SECTIUNEA DE DEZVOLTARE)			324,000	248,000	299,000	299,000	178,877	120,123	186,614
SECTIUNEA DE FUNCTIONARE (cod 01+79+84)	F		324,000	248,000	299,000	299,000	178,877	120,123	186,614
CHELTUIELI CURENTE (10+20+30+40+50+51SF+55SF+57+59)	01F		324,000	248,000	299,000	299,000	178,877	120,123	186,614
TITLUL I CHELTUIELI DE PERSONAL (cod 10.01 la 10.03)	10		216,000	165,000	216,000	216,000	144,838	71,162	145,809
Cheltuieli salariale in bani (cod 10.01.01 la 10.01.16+10.01.30)	1001		174,000	131,000	174,000	174,000	118,236	55,764	119,028
Salarii de baza	100101		153,000	115,000	153,000	153,000	105,073	47,927	105,966
Sporuri pentru conditii de munca	100105		21,000	16,000	21,000	21,000	13,163	7,837	13,062
Contributii (cod 10.03.01 la 10.03.06)	1003		42,000	34,000	42,000	42,000	26,602	15,398	26,781
Contributii de asigurari sociale de stat	100301		28,000	22,000	28,000	28,000	18,682	9,318	18,807
Contributii de asigurari de somaj	100302		1,000	1,000	1,000	1,000	590	410	594
Contributii de asigurari sociale de sanatate	100303		10,000	8,000	10,000	10,000	6,149	3,851	6,191
Contributii de asigurari pentru accidente de munca si boli profesionale	100304		1,000	1,000	1,000	1,000	176	824	177
Contributii pentru concedii si indemnizatii	100306		2,000	2,000	2,000	2,000	1,005	995	1,012
TITLUL II BUNURI SI SERVICII (cod 20.01 la 20.06+20.09 la 20.16+20.18 la 20.25+20.27+20.30)	20		108,000	83,000	83,000	83,000	34,039	48,961	40,805
Bunuri si servicii (cod 20.01.01 la 20.01.09+20.01.30)	2001		94,000	70,000	70,000	70,000	30,997	39,003	37,763
Furnituri de birou	200101		5,000	4,000	4,000	4,000		4,000	
Incalzit, iluminat si forta motrica	200103		7,000	6,000	6,000	6,000	2,762	3,238	2,762

A	B	1	2	3	4	5	6	7=5-6	8
Apa, canal si salubritate	200104		2,000	2,000	2,000	2,000	379	1,621	379
Carburanti si lubrifianti	200105		5,000	4,000	4,000	4,000	1,700	2,300	1,572
Piese de schimb	200106		3,000	3,000	3,000	3,000	-7,084	10,084	120
Posta, telecomunicatii, radio, tv, internet	200108		3,000	3,000	3,000	3,000	1,293	1,707	1,293
Materiale si prestari de servicii cu caracter functional	200109		33,000	22,000	22,000	22,000	19,524	2,476	20,135
Alte bunuri si servicii pentru intretinere si functionare	200130		36,000	26,000	26,000	26,000	12,423	13,577	11,502
Reparatii curente	2002		3,000	3,000	3,000	3,000	80	2,920	80
Bunuri de natura obiectelor de inventar (cod 20.05.01+20.05.03+20.05.30)	2005		6,000	5,000	5,000	5,000	2,672	2,328	2,672
Alte obiecte de inventar	200530		6,000	5,000	5,000	5,000	2,672	2,328	2,672
Deplasari, detasari, transferari (cod 20.06.01+20.06.02)	2006		3,000	3,000	3,000	3,000	290	2,710	290
Deplasari interne, detasari, transferari	200601		3,000	3,000	3,000	3,000	290	2,710	290
Protectia muncii	2014		2,000	2,000	2,000	2,000		2,000	
A. CHELTUIELILE CURENTE (10+20+30+40+50+51+55+56+57+59)	01		324,000	248,000	299,000	299,000	178,877	120,123	186,614

*) Se inscriu denumirea si simbolul capitolului din bugetul aprobat detaliate pe titluri, articole, alineate, pe structura clasificatiei economice (bugetele locale, bugetul creditorilor externe, bugetul fondurilor externe nerambursabile - sursa D, institutii finantate integral sau partial din venituri proprii/activitati finantate integral din veniturii proprii)

NOTA: Sumele inscise in col. 6 "Plati efectuate" cu semnul minus la Titlul 85, art. 85.01 "Plati efectuate din precedentii si recuperate in anul curent", se inscriu si pe col. 4 "Angajamente bugetare" si col. 5 "Angajamente legate" la acelasi cod tot cu semnul minus, astfel incat in col. 7 "Angajamente legale de plati" sa nu fie raportate sume.



Conducatorul compartimentului
financiar-contabil

M

CONTUL DE EXECUTIE AL INSTITUTILOR PUBLICE - CHELTUIELI

la data de 30.09.2015

Cod 21 Capitol 70105003 Subcapitol

-lei-

DENUMIREA INDICATORILOR*)	Cod indicator	Credite de angajament	Credite bugetare		Angajamente bugetare	Angajamente legale	Plati efectuate	Angajamente legale de platit	Cheltuieli efective
			anuale aprobate la finele perioadei de raportare	trimestriale cumulate					
A	B	1	2	3	4	5	6	7=5-6	8
TOTAL CHELTUIELI(SECTIUNEA DE FUNCTIONARE+SECTIUNEA DE DEZVOLTARE)			1,100,000	836,000	1,011,000	1,011,000	714,554	296,446	723,779
SECTIUNEA DE FUNCTIONARE (cod 01+79+84)	F		1,100,000	836,000	1,011,000	1,011,000	714,554	296,446	723,779
CHELTUIELI CURENTE (10+20+30+40+50+51(SF+55SF+57+59)	01F		1,100,000	836,000	1,011,000	1,011,000	714,554	296,446	723,779
TITLUL I CHELTUIELI DE PERSONAL (cod 10.01 la 10.03)	10		771,000	596,000	771,000	771,000	545,605	225,395	548,362
Cheltuieli salariale in bani (cod 10.01.01 la 10.01.16+10.01.30)	1001		615,000	473,000	615,000	615,000	444,957	170,043	447,641
Salarii de baza	100101		568,000	435,000	568,000	568,000	415,628	152,372	418,728
Sporuri pentru conditii de munca	100105		17,000	14,000	17,000	17,000	8,278	8,722	7,970
Alte drepturi salariale in bani	100130		30,000	24,000	30,000	30,000	21,051	8,949	20,943
Contributii (cod 10.03.01 la 10.03.06)	1003		156,000	123,000	156,000	156,000	100,648	55,352	100,721
Contributii de asigurari sociale de stat	100301		109,000	84,000	109,000	109,000	70,714	38,286	70,734
Contributii de asigurari de somaj	100302		5,000	4,000	5,000	5,000	2,227	2,773	2,233
Contributii de asigurari sociale de sanatate	100303		31,000	26,000	31,000	31,000	23,271	7,729	23,278
Contributii de asigurari pentru accidente de munca si boli profesionale	100304		4,000	3,000	4,000	4,000	670	3,330	670
Contributii pentru concedii si indemnizatii	100306		7,000	6,000	7,000	7,000	3,766	3,234	3,806
TITLUL II BUNURI SI SERVICII (cod 20.01 la 20.06+20.09 la 20.16+20.18 la 20.25+20.27+20.30)	20		329,000	240,000	240,000	240,000	168,949	71,051	175,417
Bunuri si servicii (cod 20.01.01 la 20.01.09+20.01.30)	2001		115,000	83,000	83,000	83,000	47,574	35,426	65,276
Furnituri de birou	200101		6,000	5,000	5,000	5,000	3,721	1,279	3,604

A	B	1	2	3	4	5	6	7=5-6	8
Materiale pentru curatenie	200102		6,000	5,000	5,000	5,000	2,167	2,833	2,259
Incalzit, iluminat si forta motrica	200103		25,000	17,000	17,000	17,000	13,486	3,514	13,486
Apa, canal si salubritate	200104		5,000	4,000	4,000	4,000	736	3,264	735
Carburanti si lubrifianti	200105		20,000	9,000	9,000	9,000	255	8,745	12,915
Piese de schimb	200106		14,000	12,000	12,000	12,000	3,770	8,230	8,201
Transport	200107		2,000	2,000	2,000	2,000		2,000	
Posta, telecomunicatii, radio, tv, internet	200108		5,000	4,000	4,000	4,000	2,692	1,308	4,708
Materiale si prestari de servicii cu caracter functional	200109		17,000	12,000	12,000	12,000	10,724	1,276	11,130
Alte bunuri si servicii pentru intretinere si functionare	200130		15,000	13,000	13,000	13,000	10,023	2,977	8,238
Bunuri de natura obiectelor de inventar (cod 20.05.01+20.05.03+20.05.30)	2005		15,000	12,000	12,000	12,000	7,642	4,358	5,353
Uniforme si echipament	200501		5,000	3,000	3,000	3,000		3,000	
Alte obiecte de inventar	200530		10,000	9,000	9,000	9,000	7,642	1,358	5,353
Deplasari, detasari, transferari (cod 20.06.01+20.06.02)	2006		11,000	11,000	11,000	11,000	7,953	3,047	7,770
Deplasari interne, detasari, transferari	200601		11,000	11,000	11,000	11,000	7,953	3,047	7,770
Carti, publicatii si materiale documentare	2011		1,000						
Pregatire profesionala	2013		10,000	9,000	9,000	9,000	4,510	4,490	3,660
Protectia muncii	2014		4,000	3,000	3,000	3,000	3,000		3,000
Alte cheltuieli (cod 20.30.01 la 20.30.04+20.30.06+20.30.07+20.30.08+20.30.30)	2030		173,000	122,000	122,000	122,000	98,270	23,730	90,358
Alte cheltuieli cu bunuri si servicii	203030		173,000	122,000	122,000	122,000	98,270	23,730	90,358
A. CHELTUIELILE CURENTE (10+20+30+40+50+51+55+56+57+59)	01		1,100,000	836,000	836,000	1,011,000	714,554	296,446	723,779

*) Se inscriu denumirea si simbolul capitolelor din bugetul aprobat detaliate pe titluri, articole, alineate, pe structura clasificatiei economice (bugetele locale, bugetul creditelor externe, bugetul creditelor interne, bugetul fondurilor externe nerambursabile - sursa D, institutiile finantate integral sau partial din venituri proprii/activitati finantate integral din veniturii proprii)

NOTA: Sumele inscrise in col. 6 "Plati efectuate" cu semnul minus la Titlul 85, art. 85.01 "Plati efectuate" si recuperate in anul curent", se inscriu si pe col. 4 "Angajamente bugetare" si col. 5 "Angajamente legale" la aceiasi cod tot cu semnul minus, astfel incat in col. 7 "Angajamente legale de platit" sa nu fie raportate sume.



Conducatorul institutiei

Conducatorul compartimentului financiar-contabil

CONTUL DE EXECUTIE AL INSTITUTIILOR PUBLICE - CHELTUIELI

la data de 30.09.2015

Cod 21

Capitol 70105004

Subcapitol

DENUMIREA INDICATORILOR*)	Cod indicator	Credite de angajament	Credite bugetare		Angajamente bugetare	Angajamente legale	Plati efectuate	Angajamente legale de platit	Cheltuieli efective
			anuale aprobate la finele perioadei de raportare	trimestriale cumulate					
A	B	1	2	3	4	5	6	7-5-6	8
TOTAL CHELTUIELI(SECTIUNEA DE FUNCTIONARE+SECTIUNEA DE DEZVOLTARE)			1,470,000	1,055,000	1,376,000	1,376,000	659,299	716,701	683,528
SECTIUNEA DE FUNCTIONARE (cod 01+79+84)	F		1,350,000	985,000	1,256,000	1,256,000	659,299	596,701	683,528
CHELTUIELI CURENTE (10+20+30+40+50+51SF+55SF+57+59)	01F		1,350,000	985,000	1,256,000	1,256,000	659,299	596,701	683,528
TITLUL I CHELTUIELI DE PERSONAL (cod 10.01 la10.03)	10		1,058,000	787,000	1,058,000	1,058,000	610,408	447,592	626,923
Cheltuieli salariale in bani (cod 10.01.01 la 10.01.16+10.01.30)	1001		852,000	635,000	852,000	852,000	497,951	354,049	511,345
Salarii de baza	100101								
Sporuri pentru conditii de munca	100105		734,000	549,000	734,000	734,000	433,214	300,786	444,182
Alte drepturi salariale in bani	100130		60,000	44,000	60,000	60,000	35,625	24,375	36,435
Contributii (cod 10.03.01 la 10.03.06)	1003		58,000	42,000	58,000	58,000	29,112	28,888	30,728
Contributii de asigurari sociale de stat	100301		206,000	152,000	206,000	206,000	112,457	93,543	115,578
Contributii de asigurari de somaj	100302		135,000	100,000	135,000	135,000	78,680	56,320	80,809
Contributii de asigurari sociale de sanatate	100303		8,000	6,000	8,000	8,000	2,437	5,563	2,504
Contributii de asigurari pentru accidente de munca si boli profesionale	100304		48,000	35,000	48,000	48,000	25,890	22,110	26,590
Contributii pentru concedii si indemnizatii	100306		6,000	4,000	6,000	6,000	1,295	4,705	1,330
TITLUL II BUNURI SI SERVICII (cod 20.01 la 20.06+20.09 la 20.16+20.18 la 20.25+20.27+20.30)	20		9,000	7,000	9,000	9,000	4,155	4,845	4,345
Bunuri si servicii (cod 20.01.01 la 20.01.09+20.01.30)	2001		292,000	198,000	198,000	198,000	48,891	149,109	56,605
Furnituri de birou	200101		141,000	95,000	95,000	95,000	33,445	61,555	36,558
			6,000	4,000	4,000	4,000	1,947	2,053	2,041

-lei-


A	B	1	2	3	4	5	6	7=5-6	8
Materiale pentru curatenie	200102		4,000	3,000	3,000	3,000	1,911	1,089	1,911
Incalzit, iluminat si forta motrica	200103		30,000	18,000	18,000	18,000	373	17,627	373
Apa, canal si salubritate	200104		8,000	6,000	6,000	6,000	231	5,769	231
Carburanti si lubrifianti	200105		50,000	35,000	35,000	35,000	19,102	15,898	21,602
Piese de schimb	200106		6,000	4,000	4,000	4,000	3,417	583	3,936
Posta, telecomunicatii, radio, tv, internet	200108		12,000	8,000	8,000	8,000	3,385	4,615	3,385
Alte bunuri si servicii pentru intretinere si functionare	200130		25,000	17,000	17,000	17,000	3,079	13,921	3,079
Reparatii curente	2002		26,000	19,000	19,000	19,000	5,482	13,518	5,782
Bunuri de natura obiectelor de inventar (cod 20.05.01+20.05.03+20.05.30)	2005		55,000	34,000	34,000	34,000		34,000	4,301
Uniforme si echipament	200501		15,000	11,000	11,000	11,000		11,000	4,301
Alte obiecte de inventar	200530		40,000	23,000	23,000	23,000		23,000	
Deplasari, detasari, transferari (cod 20.06.01+20.06.02)	2006		4,000	3,000	3,000	3,000		3,000	
Deplasari interne, detasari, transferari	200601		4,000	3,000	3,000	3,000		3,000	
Carti, publicati si materiale documentare	2011		2,000	2,000	2,000	2,000	200	1,800	200
Pregatire profesionala	2013		4,000	3,000	3,000	3,000		3,000	
Protectia muncii	2014		4,000	3,000	3,000	3,000	83	2,917	83
Munitii, furnituri si armament de natura activelor fixe pentru armata	2015		6,000	4,000	4,000	4,000		4,000	
Alte cheltuieli (cod 20.30.01 la 20.30.04+20.30.06+20.30.07+20.30.09+20.30.30)	2030		50,000	35,000	35,000	35,000	9,681	25,319	9,681
Prestari servicii pentru transmiterea drepturilor	203006		10,000	7,000	7,000	7,000		7,000	
Alte cheltuieli cu bunuri si servicii	203030		40,000	28,000	28,000	28,000	9,681	18,319	9,681
SECTIUNEA DE DEZVOLTARE (cod 51+55+56+70+81+84)	D		120,000	70,000	70,000	70,000		120,000	
CHELTUIELI DE CAPITAL ((cod 71+72+75)	70		120,000	70,000	70,000	70,000		120,000	
TITLUL XIII ACTIVE NEFINANCIARE (cod 71.01 + 71.03)	71		120,000	70,000	70,000	70,000		120,000	
Active fixe (cod 71.01.01 la 71.01.03+71.01.30)	7101		120,000	70,000	70,000	70,000		120,000	
Masini, echipamente si mijloace de transport	710102		80,000	40,000	40,000	40,000		80,000	
Mobilier, aparatura birou si alte active corporale	710103		20,000	15,000	15,000	15,000		20,000	
Alte active fixe	710130		20,000	15,000	15,000	15,000		20,000	
A. CHELTUIELILE CURENTE (10+20+30+40+50+51+55+56+57+59)	01		1,350,000	985,000	985,000	1,256,000	659,299	596,701	683,528

7) Se inscrie de ramina si simbolul capitolelor din bugetul aprobat detaliate pe titluri, articole, alineate, pe structura clasificatiei economice (bugetele locale, bugetul creditelor externe, bugetul creditelor interne, bugetul fondurilor externe nerambursabile - sursa D, institutii finar integral sau partial din venituri proprii/activitati finantate integral din veniturii proprii) NOTA: Sumele inscrise in col. 6 "Plati efectuate" cu semnul minus la Titlu. 65, art. 85.01 "Plati efectuate din precedenti si recuperate in anul curent", se inscriu si pe col. 4 "Angajamente bugetare" si col. 5 "Angajamente legale" la acelasi cod tot cu semnul minus, astfel incat in col. 7 "Angajamente legale de platit" sa nu fie raportate sume.

Conducatorul institutiei



Conducatorul compartimentului
financiar-contabil



CONTUL DE EXECUTIE AL INSTITUTIILOR PUBLICE - CHELTUIELI

la data de 30.09.2015

Cod 21 Capitol 83100307 Subcapitol


-lei-

DENUMIREA INDICATORILOR*)	Cod indicator	Credite de angajament	Credite bugetare		Angajamente bugetare	Angajamente legale	Plati efectuate	Angajamente legale de platit	Cheltuieli efective
			anuale aprobate la finele perioadei de raportare	trimestriale cumulate					
A	B	1	2	3	4	5	6	7=5-6	8
TOTAL CHELTUIELI(SECTIUNEA DE FUNCTIONARE+SECTIUNEA DE DEZVOLTARE)			830,000	714,000	814,000	814,000	550,716	263,284	524,276
SECTIUNEA DE FUNCTIONARE (cod 01+79+84)	F		750,000	634,000	734,000	734,000	470,878	263,122	519,194
CHELTUIELI CURENTE (10+20+30+40+50+51SF+55SF+57+59)	01F		750,000	634,000	734,000	734,000	470,878	263,122	519,194
TITLUL I CHELTUIELI DE PERSONAL (cod 10.01 la 10.03)	10		600,000	500,000	600,000	600,000	404,472	195,528	413,726
Cheltuieli salariale in bani (cod 10.01.01 la 10.01.16+10.01.30)	1001		487,000	395,000	487,000	487,000	330,762	156,238	338,515
Salarii de baza	100101		450,000	358,000	450,000	450,000	327,330	122,670	336,799
Sporuri pentru conditii de munca	100105		30,000	30,000	30,000	30,000		30,000	
Indemnizatii platite unor persoane din afara unitatii	100112		5,000	5,000	5,000	5,000	3,432	1,568	1,716
Indemnizatii de delegare	100113		2,000	2,000	2,000	2,000		2,000	
Contributii (cod 10.03.01 la 10.03.06)	1003		113,000	105,000	113,000	113,000	73,710	39,290	75,211
Contributii de asigurari sociale de stat	100301		77,000	73,000	77,000	77,000	51,719	25,281	52,776
Contributii de asigurari de somaj	100302		3,000	3,000	3,000	3,000	1,637	1,363	1,670
Contributii de asigurari sociale de sanatate	100303		26,000	23,000	26,000	26,000	17,021	8,979	17,365
Contributii de asigurari pentru accidente de munca si boli profesionale	100304		2,000	2,000	2,000	2,000	550	1,450	561
Contributii pentru concedii si indemnizatii	100306		5,000	4,000	5,000	5,000	2,783	2,217	2,839
TITLUL II BUNURI SI SERVICII (cod 20.01 la 20.06+20.09 la 20.16+20.18 la 20.25+20.27+20.30)	20		150,000	134,000	134,000	134,000	66,406	67,594	105,468
Bunuri si servicii (cod 20.01.01 la 20.01.09+20.01.30)	2001		124,000	110,000	110,000	110,000	53,735	56,265	60,662

A	B	1	2	3	4	5	6	7=5-6	8
Furnituri de birou	200101		10,000	9,000	9,000	9,000	5,670	3,330	8,089
Materiale pentru curatenie	200102		2,000	2,000	2,000	2,000	400	1,600	400
Incalzit, iluminat si forta motrica	200103		20,000	16,000	16,000	16,000	7,712	8,288	7,712
Apa, canal si salubritate	200104		5,000	4,000	4,000	4,000	1,692	2,308	1,692
Carburanti si lubrifianti	200105		9,000	9,000	9,000	9,000		9,000	4,627
Posta, telecomunicatii, radio, tv, internet	200108		15,000	12,000	12,000	12,000	5,045	6,955	5,052
Materiale si prestari de servicii cu caracter functional	200109		10,000	10,000	10,000	10,000		10,000	
Alte bunuri si servicii pentru intretinere si functionare	200130		53,000	48,000	48,000	48,000	33,216	14,784	33,090
Bunuri de natura obiectelor de inventar (cod 20.05.01+20.05.03+20.05.30)	2005		5,000	5,000	5,000	5,000		5,000	22,514
Alte obiecte de inventar	200530		5,000	5,000	5,000	5,000		5,000	22,514
Deplasari, detasari, transferari (cod 20.06.01+20.06.02)	2006		9,000	7,000	7,000	7,000	5,300	1,700	5,293
Deplasari interne, detasari, transferari	200601		9,000	7,000	7,000	7,000	5,300	1,700	5,293
Pregatire profesionala	2013		11,000	11,000	11,000	11,000	7,310	3,690	7,310
Alte cheltuieli (cod 20.30.01 la 20.30.04+20.30.06+20.30.07+20.30.09+20.30.30)	2030		1,000	1,000	1,000	1,000	61	939	9,689
Alte cheltuieli cu bunuri si servicii	203030		1,000	1,000	1,000	1,000	61	939	9,689
SECTIUNEA DE DEZVOLTARE (cod 51+55+56+70+81+84)	D		80,000	80,000	80,000	80,000	79,838	162	5,082
CHELTUIELI DE CAPITAL (cod 71+72+75)	70		80,000	80,000	80,000	80,000	79,838	162	5,082
TITLUL XIII ACTIVE NEFINANCIARE (cod 71.01 + 71.03)	71		80,000	80,000	80,000	80,000	79,838	162	5,082
Active fixe (cod 71.01.01 la 71.01.03+71.01.30)	7101		80,000	80,000	80,000	80,000	79,838	162	5,082
Masini, echipamente si mijloace de transport	710102		80,000	80,000	80,000	80,000	79,838	162	5,082
Alte active fixe	710130					80,000	79,838	162	
A. CHELTUIELILE CURENTE (10+20+30+40+50+51+55+56+57+59)	01		750,000	634,000	634,000	734,000	470,878	263,122	519,194

(bugetele locale, bugetul creditelor externe, bugetul creditelor interne, bugetul fondurilor externe nerambursabile - sursa D, institutii financiare integrale sau partial din venituri proprii/activitati finantate integral din venituri proprii
NOTA: Sumele inscrise in col. 6 "Plati efectuate" cu semnul minus la Titlul 85, art. 85.01 "Plati efectuate din precedenti si recuperate i
legale" la acelasi cod tot cu semnul minus, astfel incat in col. 7 "Angajamente legale de platit" sa nu fie raportate sume.

Conducatorul institutiei



**Conducatorul compartimentului
financiar-contabil**

