

ROMÂNIA


CONSILIUL JUDEȚEAN TELEORMAN PREȘEDINTE

Nr. 7381 din 20 iunie 2011

Către,

DIRECȚIA GENERALĂ A FINANȚELOR PUBLICE TELEORMAN

Vă transmitem alăturat „Situafia financiară” întocmită la 30 iunie 2011, conform Ordinului Ministrului Finanțelor Publice nr. nr.1865 din 8 aprilie 2011 pentru aprobarea Normelor Metodologice privind întocmirea și depunerea situațiilor financiare trimestriale ale instituțiilor publice, precum și a unor raportări financiare lunare în anul 2011.



TF/ȘN 2 ex.

CONSILIUL JUDEȚEAN TELEORMAN
COD CAEN 8411 SERVICII DE ADMINISTRATIE PUBLICA GENERALA
DIRECTIA ECONOMICA BUGET FINANTE
Nr. 7381 din 20 iunie 2011

RAPORT DE ANALIZĂ PE BAZA DE BILANȚ
încheiat la 30 iunie 2011

Consiliul Județean a întocmit „Situaiiile financiare” la 30 iunie 2011, având în vedere modelele aprobate prin Ordinul Ministerului Finantelor Publice nr. 629 din 3 aprilie 2009 pentru aprobarea Normelor Metodologice privind întocmirea și depunerea situațiilor financiare trimestriale ale instituțiilor publice, precum și a unor raportări financiare lunare în anul 2009, cu modificările și completările ulterioare respectiv și prevederile Ordinului Ministerului Finantelor Publice nr. 980/2010 și 1865/2011;

Întocmirea „Situaiiilor financiare” la data de 30 iunie 2011 s-a făcut cu respectarea prevederilor Legii contabilitatii nr.82/1991 republicată cu modificările și completările ulterioare, Legii bugetului de stat pe anul 2011 nr. 286/2010, ale Legii nr. 273/2006 privind finanțele publice locale cu modificările și completările ulterioare, precum și potrivit celorlalte acte normative în vigoare.

Bilanțul contabil, primul formular al Situațiilor financiare, s-a întocmit de instituțiile de subordonare județeană și aparatul propriu, pe baza bilanțelor de verificare a conturilor sintetice întocmite la 30 iunie 2011, puse de acord cu bilanța conturilor analitice în conformitate cu prevederile Legii contabilității.

Situațiile financiare ale Consiliului județean au rezultat prin centralizarea formularelor completate de urmatoarele institutii: Centrul Scolar pentru Educație Incluzivă Alexandria, Scoala Specială Rosiorii de Vede, Centrul Județean de Resurse și Asistență Educațională, Direcția Generală de Asistența Socială și Protecția Copilului, Biblioteca Județeană “Marin Preda”, Muzeul Județean, Centrul Județean de Conservare și Promovare a Culturii Tradiționale Teleorman, Centrul pentru Persoanele varstnice Cervența, Centrul pentru Persoanele varstnice Furculești, Serviciul Public Comunitar de Evidență a Persoanelor, Serviciul de Cooperare Internă și Internațională, Serviciul Informatic, Serviciul Deservire, Paza și Protocol, Camera Agricolă, Direcția de Pază a Județului Teleorman și aparatul propriu, cuprinzând următoarele :

| | |
|------------|--|
| Cod 01 | Bilanț |
| Cod 02 | Contul de rezultat patrimonial |
| Cod 03 | Situația fluxurilor de trezorerie |
| Cod 04 | Situația fluxurilor de trezorerie Situația disponibilităților la trezoreria statului - ajutoare |
| Anexa 7 | Contul de execuție al instituțiilor publice – cheltuieli – detalieri pe capitole bugetare |
| Anexa 9 | Contul de execuție a bugetului instituțiilor publice și activităților finanțate din venituri proprii și subvenții (de subordonare locală) Venituri |
| Anexa 11 | Contul de execuție a bugetului instituțiilor publice și activităților finanțate din venituri proprii și subvenții (de subordonare locală) Cheltuieli |
| Anexa 12 | Contul de execuție a bugetului local - Venituri |
| Anexa 13 | Contul de execuție a bugetului local - Cheltuieli |
| Anexa 14 b | Disponibil din mijloace cu destinație specială |
| Anexa 16 | Contul de execuție a bugetului creditelor interne – Cheltuieli |
| Anexa 17 | Contul de execuție a bugetului fondurilor externe nerambursabile Venituri |
| Anexa 18 | Contul de execuție a bugetului fondurilor externe nerambursabile Cheltuieli |
| Anexa 27 | Situația plăților efectuate la titlul 56 "Proiecte cu finanțare din fonduri externe nerambursabile (FEN) postaderare |
| Anexa 30 | Plati restante |
| Anexa 33 | Situația unor indicatori referitori la protecția copilului și a persoanelor cu handicap |
| Anexa 40 b | Situația activelor și datoriilor instituțiilor publice din administrația locală, |

Sub autoritatea Consiliului Județean Telcorman funcționează un număr de 15 instituții și servicii publice care sunt **finanțate** potrivit art.67 alin.(1) din Lega nr. 273/2006 privind finanțele publice locale, cu modificările și completările ulterioare, astfel :

- a) integral din bugetul local – 5 instituții
- b) din venituri proprii și subvenții acordate de la bugetul local – 9 instituții și servicii publice
- c) integral din venituri proprii – 1 serviciu public

Bugetele de venituri și cheltuieli ale instituțiilor și serviciilor publice sunt prezentate în anexele 1-14, structurate după modul de finanțare astfel :

a) integral din bugetul propriu al județului:

- Centrul Școlar pentru Educație Incluzivă Alexandria
- Școala specială Roșiorii de Vede

- Centrul de Resurse și Asistență Educațională
- Biblioteca Județeană „Marin Preda”
- Direcția Generală de Asistență Socială și Protecția Copilului

b) din venituri proprii și subvenții acordate de la bugetul propriu al județului :

- Serviciul Public Comunitar de Evidență a Persoanelor
- Centrul Județean de Conservare și Promovare a Culturii Tradiționale
- Muzeul Județean
- Centrul pentru Persoanele vârstnice Cervenia
- Centrul pentru Persoanele vârstnice Furculești
- Serviciul Informatic
- Serviciul de Cooperare Internă și Internațională
- Serviciul Deservire, Pază și Protocol
- Camera Agricolă

c) integral din venituri proprii :

- Direcția Județeană de Pază

Potrivit prevederilor H.G. nr. 212 din 9 martie 2011 pentru aprobarea Programului de interes național „Dezvoltarea rețelei naționale de cămine pentru persoanele vârstnice” și ale H.C.J nr. 37 și 38 din 28 martie 2011 Căminul pentru Persoanele Vârstnice Cervenia și Căminul pentru Persoanele Vârstnice Furculești au fost înființate ca servicii publice de interes județean, cu personalitate juridică, în subordinea Consiliului Județean Teleorman.

La instituțiile de învățământ special, în bilanțul la data de 30 iunie 2011 se înregistrează sold debitor de 46.250 lei în contul 121, din care: 23.757 lei la Centrul Școlar pentru Educație Incluzivă Alexandria, 18.093 lei la Școala Specială Rosiorii de Vede și 4.400 lei Centrul de Resurse și Asistență Educațională, reprezentând excepții deoarece instituțiile de învățământ nu completează formularul Cont de rezultat patrimonial, cod 02.

Nu avem plăți restante înregistrate în contabilitate la 30 iunie din programe de interes național.

Având în vedere că prin HCJ nr. 79/13.07.2010 Consiliul Județean Teleorman, în temeiul dispozițiilor OUG nr. 162/2008, modificată și completată de OUG nr.48/2010 și ale Ordinului nr. 910/2010 al Ministrului Sănătății, a preluat managementul spitalelor din

județ, situațiile financiare centralizate la 30 iunie trebuiau să prindă și datele aferente acestor unități.

Prin Hotărârea Consiliului Județean Teleorman nr.98/14.08.2010 și Dispoziția președintelui nr. 334/16.08.2010 au fost numiți reprezentanții în consiliile de administrație ale spitalelor respective.

Primul atribut al consiliilor de administrație din legea menționată mai sus este: „**avizează** bugetele de venituri și cheltuieli, precum și **situațiile financiare trimestriale și anuale**”.

Având în vedere că HCJ nr. 98/2010 și Dispoziția președintelui nr. 334/16.08.2010 au fost atacate în contencios administrativ de către Instituția Prefectului Județului Teleorman, până la soluționarea de către instanțele competente, consiliile de administrație nu-și pot desfășura activitatea, și nu-și pot exercita atribuțiile stabilite de art. 186, alin.(9) din Legea 95/2006 privind reforma în domeniul sănătății, cu modificările și completările ulterioare, respectiv de a aviza situațiile financiare trimestriale și anuale pentru ca acestea să poată fi preluate în situațiile financiare centralizate ale județului.

În această situație, în Situațiile financiare centralizate ale județului, întocmite pentru data de 30.06.2011, nu au fost cuprinse și datele aferente spitalelor respective.

Elementele prezentate în situațiile financiare au fost completate în concordanță cu principiile contabile generale, conform contabilității de angajament, și anume :

➤ *principiul continuității activității* : Consiliul Județean este o instituție publică care își continuă în mod normal funcționarea fără a intra în stare de desființare sau de reducere semnificativă a activității.

➤ *principiul permanenței metodelor* : Metodele de evaluare au fost aplicate în mod consecvent de la un exercițiu financiar la altul

➤ *principiul prudenței* : Evaluarea elementelor a fost făcută pe o bază prudentă ținând cont de toate angajamentele apărute în cursul exercițiului financiar curent.

➤ *principiul contabilității pe bază de angajamente*: Se bazează pe independența exercițiului potrivit căruia, toate veniturile și toate cheltuielile se raportează la exercițiul la care se referă.

➤ *principiul evaluării separate a elementelor de active și de datorii*

➤ *principiul intangibilității* : Bilanțul de deschidere la 1 ianuarie 2011 nu corespunde cu bilanțul de închidere de la 31 decembrie 2010 deoarece au fost preluate soldurile inițiale

ale Centrului pentru Persoanele varstnice Cervenia și Centrului pentru Persoanele varstnice Furculești.

➤ *principiul necompensării* : Nu au fost efectuate compensări între elementele de active și de datorii sau între elementele de venituri și cheltuieli.

➤ *principiul comparabilității informațiilor*

➤ *principiul materialității* : Elementele care au o valoare semnificativă sunt prezentate distinct în cadrul situației financiare.

➤ *principiul prevalenței economicului asupra juridicului*: Informațiile contabile prezentate în situațiile financiare respectă realitatea economică a fenomenelor, fiind credibile.

Având în vedere prevederile Legii contabilității nr.82/1991, republicată, cu modificările și completările ulterioare, putem afirma faptul că în ceea ce privește întocmirea situației financiare la 30.06.2011:

- ❖ politicile contabile utilizate sunt în conformitate cu reglementările contabile aprobate ;
- ❖ au fost respectate principiile de bază ale contabilității de angajamente, asigurând furnizarea de informații credibile în sensul că reprezintă fidel rezultatul patrimonial și poziția financiară ale instituției și integritatea bunurilor aflate în administrare.

DIRECTOR EXECUTIV

ec. Florin Tunaru



BILANT

MINISTERUL FINANTELOR PUBLICE
 DIRECTIA GENERALA A FINANTELOR PUBLICE
 JUD. ILEORMAN
 INTRARE NR. 19443

incheiat la 30.06.2011

- lei -

| Nr. rând | Denumirea indicatorilor | Cod | Sold la: | |
|----------|---|-----|------------------|---------------------|
| | | | inceputul anului | sfarsitul perioadei |
| A | B | C | 1 | 2 |
| | Active fixe necorporale (ct.203+205+206+208+233-280-290-293*) | 03 | 144767 | 112374 |
| | Instalatii tehnice, mijloace de transport, animale, plantatii, mobilier, aparatura birotica si albe active corporale (ct.213+214+231-281-291-293*) | 04 | 20993099 | 19575177 |
| | Terenuri si cladiri (ct.211+212+231-281-291-293*) | 05 | 407515580 | 461223307 |
| | Active financiare necurente (investitii pe termen lung) peste un an (ct.260+265+267-296) din care: | 07 | 5031 | 5031 |
| | Titluri de participare (ct.260-296) | 08 | | 2822012 |
| | Creante necurente - sume ce urmeaza a fi incasate dupa o perioada mai mare de un an (ct.4112+4612-4912-4962) din care: | 09 | 124800 | 124308 |
| | TOTAL ACTIVE NECURENTE (rd.03+04+05+06+07+09) | 15 | 428783277 | 481040197 |
| | Stocuri (ct.301+302+303+304+305+307+309+331+332+341+345+346+347+349+351+354+356+357+358+359+361+371+381+/-348+/-378-391-392-393-394-395-396-397-398) | 19 | 9667458 | 9789349 |
| | Creante din operatiuni comerciale, avansuri si alte decontari (ct.232+234+409+4111+4118+413+418+425+4282+ 4611 + 473**+481+482+483 - 4911- 4961+5126) din care: | 21 | 1797203 | 1599587 |
| | Creante comerciale si avansuri (ct.232+234+409+ 4111+4118 +413 +418+4611-4911-4961) | 22 | 1636417 | 1378286 |
| | Creante bugetare (ct.431**+437**+4424+ 4428**+ 444 **+ 446**+4482+ 461+463+ 464 +465+4664 +4665+4669+481**+482** - 497) din care: | 23 | 30146 | 17128 |
| | Imprumuturi pe termen scurt acordate (ct.2671+2672+2673+2675+2676 +2678 +2679 +4681+ 4682 +4683+4684+ 4685+4686+ 4687 +4688+ 4689 + 469) | 27 | 5031 | 5031 |
| | Total creante curente (rd. 21+23+25+27) | 30 | 1832380 | 1621744 |
| | Conturi la trezoreria, casa, alte valori, avansuri de trezorerie (ct.510+5121+5125+5131+5141+5151+5153 +5161+5171+5187+5201+5211+5212+5221 +5222+523++5251+5252+5253+526+527+ 528+5291+5292 +5293+5294 +5299 +5311 +532 +542 +550 +551 +552 +553 +554 +555) | 33 | 11095007 | 10387593 |
| | Conturi la institutii de credit, casa, avansuri de trezorerie (ct.5112+5121+5124+5125+5131+5132+5141+ 5142+ 5151+5152+5153+5161 +5162+5171 +5172 +5187 +5314+5411+5412+542+ 550+ 558+5601 +5602) din care: | 35 | 131139 | 5425772 |
| | Total disponibilitati (rd.33+35) | 40 | 12126146 | 21813365 |
| | Cheltuieli in avans (ct. 471) | 42 | 16944 | 16944 |
| | TOTAL ACTIVE CURENTE (rd.19+30+31+40+41+42) | 45 | 23642928 | 33241402 |
| | TOTAL ACTIVE (rd.15+45) | 46 | 452426205 | 514281599 |
| | Imprumutul pe termen lung (ct.1612+1622+1632+1642+1652+166+1672+168 -169) | 54 | 66511816 | 79681952 |
| | TOTAL DATORII NECURENTE (rd.52+54+56) | 58 | 66511816 | 79681952 |
| | Datorii comerciale, avansuri si alte decontari (ct.401+403+4041+405+408+419+4621+473+481 +482+ 483+ 269+509+5128) din care: | 60 | 3242173 | 7162403 |
| | Datorii comerciale si avansuri (ct. 401+403+4041+405+408+419+4621) | 61 | 3222656 | 6943679 |

| A | B | C | 1 | 2 |
|---|--|------|-----------|-------------|
| | Datorii catre bugete (ct.431+437+440+441+4423+4428+444+446+4481+4555+4671+4672+4673+4674+4675+4679 +473+481+482) din care: | 62 | 16156 | 1231386 |
| | Datoriile institutiilor publice catre bugete (ct.431+437+4423+4428+444+446+4481) | 63 | 781209 | 910653 ✓ |
| | Contributii sociale (ct.431+437) | 63.1 | 386734 | 515835 ✓ |
| | Datorii din operatiuni cu Fonduri externe nerambursabile si fonduri de la buget, alte datorii catre alte organisme internationale (ct.4502+4504+4506+4512+4514+4516+4521+4522+4532+4542+4544+4546+4552+4554+4564+4584+4585+459+462+473+475) din care | 65 | 61332426 | 19985434 |
| | Salariile angajatilor (ct.421+423+426+4271+4273+4281) | 72 | 988068 | 1067727 ✓ |
| | Alte drepturi convenite altor categorii de persoane (pensii, indemnizatii de somaj, burse) (ct.422+424+426+4272+4273+429+438) | 73 | 267 | 13239 ✓ |
| | Venituri in avans (ct.472) | 74 | 53421 | 61424 |
| | TOTAL DATORII CURENTE (rd.60+62+65+70+71+72+73+74+75) | 78 | 68699705 | 29521613 |
| | TOTAL DATORII (rd.58+78) | 79 | 133211521 | 109203665 |
| | ACTIVE NETE = TOTAL ACTIVE - TOTAL DATORII = CAPITALURI PROPRII (rd.80= rd.46-79 = rd.90) | 80 | 319214684 | 405078034 ✓ |
| | Rezerve, fonduri (ct.100+101+102+103+104+105+106+131+132+133+134+135+136+137+1391+1392+1393+1394+1396+1399) | 84 | 251711661 | 241800825 |
| | Rezultatul reportat (ct.117- sold creditor) | 85 | 48715383 | 141931919 ✓ |
| | Rezultatul patrimonial al exercitiului (ct.121- sold creditor) | 87 | 18787640 | 21345290 ✓ |
| | TOTAL CAPITALURI PROPRII (rd.84+85-86+87-88) | 90 | 319214684 | 405078034 ✓ |

Conducatorul institutiei

M. W. V.



Conducatorul compartimentului financiar-contabil

[Signature]

CONTUL DE REZULTAT PATRIMONIAL

la data de 30.06.2011

Cod 02

-lei-

| Nr. crt | Denumirea indicatorilor | Cod rand | An precedent | An curent |
|---------|---|----------|--------------|--------------|
| A | B | C | 1 | 2 |
| I | VENITURI OPERATIONALE | 01 | | |
| 1. | Venituri din impozite, taxe, contributiile de asigurari si alte venituri ale bugetelor (ct.730+731+732+733+734+735+736+739+745+746+750+751) | 02 | 38.179,210 | 35.347,289 ✓ |
| 2. | Venituri din activitati economice (ct.701+702+703+704+705+706+707+708+709) | 03 | 1.375,121 | 22.595,775 ✓ |
| 3. | Finantari, subventii, transferuri, alocatii bugetare cu destinatie speciala (ct.770+771+772+773+774+776+778+779) | 04 | 41.778,920 | 35.601,590 ✓ |
| 4. | Alte venituri operationale (ct.714+719+721+722+781) | 05 | 1,014 | 1,350 ✓ |
| | TOTAL VENITURI OPERATIONALE (rd.02+03+04+05) | 06 | 81.334,265 | 93,746,004 ✓ |
| II. | CHELTUIELI OPERATIONALE | 07 | | |
| 1. | Salariile si contributiile sociale aferente angajatilor (ct.641+642+645+646+647) | 08 | 12.575,135 | 10,924,385 |
| 2. | Subventii si transferuri (ct.670+671+672+673+674+676+677+679) | 09 | 22.618,249 | 23,736,971 |
| 3. | Stocuri, consumabile, lucrari si servicii executate de terti (ct.601+602+603+606+607+608+609+610+611+612+613+614+622+623+624+626+627+628+629) | 10 | 16,678,652 | 25,398,326 |
| 4. | Cheltuieli de capital, amortizari si provizioane (ct.681+682+689) | 11 | 12,470,039 | 3,414,939 |
| 5. | Alte cheltuieli operationale (ct.635+654+658) | 12 | 42,658 | 4,607,545 |
| | TOTAL CHELTUIELI OPERATIONALE (rd.08+09+10+11+12) | 13 | 64,384,733 | 66,082,166 ✓ |
| III. | REZULTATUL DIN ACTIVITATEA OPERATIONALA | 14 | | |
| | - EXCEDENT (rd.06- rd.13) | 15 | 16,949,532 | 25,891,507 |
| | - DEFICIT (rd.13- rd.06) | 16 | | |
| IV. | VENITURI FINANCIARE (ct.763+764+765+766+767+768+769+786) | 17 | 26,989 | 17,589 |
| V. | CHELTUIELI FINANCIARE (ct.663+664+665+666+667+668+669+686) | 18 | 2,166,358 | 4,398,212 |
| VI. | REZULTATUL DIN ACTIVITATEA FINANCIARA | 19 | | |
| | - EXCEDENT (rd.17- rd.18) | 20 | | 183 |
| | - DEFICIT (rd.18- rd.17) | 21 | 2,139,369 | 4,380,826 |

| A | B | C | 1 | 2 |
|-------|---|----|------------|------------|
| VII. | REZULTATUL DIN ACTIVITATEA CURENTA (rd.14+rd.19) | 22 | | |
| | - EXCEDENT (rd.15+20-16-21) | 23 | 14,810,163 | 21,283,195 |
| | - DEFICIT (rd.16+21-15-20) | 24 | | |
| VIII. | VENITURI EXTRAORDINARE (cl.790+791) | 25 | 32,007 | 108,345 |
| IX | CHELTUIELI EXTRAORDINARE (cl.690+691) | 26 | | |
| X | REZULTATUL DIN ACTIVITATEA EXTRAORDINARA | 27 | | |
| | - EXCEDENT (rd.25-rd.26) | 28 | 32,007 | 108,345 |
| | - DEFICIT (rd.26-rd.25) | 29 | | |
| XI | REZULTATUL PATRIMONIAL AL EXERCITIULUI | 30 | | |
| | - EXCEDENT (rd. 23+28-24-29) | 31 | 14,842,170 | 21,391,540 |
| | - DEFICIT (rd. 24+29-23-28) | 32 | | |

Conducatorul institutiei



Conducatorul compartimentului
financiar - contabil

CONSILIUL JUDEȚEAN TELEORMAN

REZULTAT PATRIMONIAL

la 30 iunie 2011

| REZUTAT PATRIMONIAL | BILANT | CONT DE REZULTAT |
|--|-------------------|-------------------------|
| TOTAL | 21.345.290 | 21.391.540 |
| Rezultatul patrimonial al exercitiului (ct.121- sold debitor) | BILANT | CONT DE REZULTAT |
| ASISTENTA | 99.030 | 99.030 |
| MUZEU | 13.352 | 13.352 |
| BIBLIOTECA | 2.827 | 2.827 |
| SERVICIUL COOPERARE | 501 | 501 |
| DIRECTIA DE PAZA | 111.694 | 111.694 |
| TOTAL | 227.404 | 227.404 |
| Rezultatul patrimonial al exercitiului (ct.121- sold debitor) | BILANT | CONT DE REZULTAT |
| CENTRUL DE EDUCATIE INCLUZIVA ALEXANDRIA | 23.757 | |
| CENTRUL DE EDUCATIE INCLUZIVA ROSIORI | 18.093 | |
| CENTRUL DE RESURSE SI ASISTENTA | 4.400 | |
| TOTAL | 46.250 | |
| Rezultatul patrimonial (ct.121- sold creditor) | BILANT | CONT DE REZULTAT |
| AUTORITATI | 21.186.338 | 21.186.338 |
| CENTRUL CULTURAL | 103.229 | 103.229 |
| CENTRUL DE PERSOANE VARSTNICE CERVENIA | 175.488 | 175.488 |
| CENTRUL DE PERSOANE VARSTNICE FURCULESTI | 86.004 | 86.004 |
| SERVICIU INFORMATIC | 17.488 | 17.488 |
| SERVICIUL DE EVIDENTA POPULATIEI | 31.328 | 31.328 |
| S.D.P.P. | 18.662 | 18.662 |
| CAMERA AGRICOLA | 407 | 407 |
| TOTAL | 21.618.944 | 21.618.944 |
| CORELATIE TOTAL (CONT DE REZ. - BILANT - EXCEDENT) | = SCOLI | 46.250 |

SITUATIA FLUXURILOR DE TREZORERIE

la data de 30.06.2011

Cod 03

-lei-

| Denumirea indicatorilor | Cod rand | Total | Casa in lei | Finantarea din bugetul de stat | Finantarea din bugetul local | Finantarea din bugetul asigurarilor sociale de stat | Finantarea din bugetul asigurarilor de somaj | Finantarea din bugetul asigurarilor sociale de sanatate | Finantarea de la bugetul trezoreriei statului | Alte disponibilitati |
|---|----------|-----------|-------------|--------------------------------|------------------------------|---|--|---|---|----------------------|
| A | B | 1 | 2 | 3 | 4 | 5 | 6 | 7 | 8 | 9 |
| I. NUMERAR DIN ACTIVITATEA OPERATIONALA | 01 | | | | | | | | | |
| 1. Incasari | 02 | 108881711 | 1192477 | ✓ | | | | | | 107689234 |
| 2. Plati | 03 | 90112670 | 1182342 | ✓ | 72026206 | ✓ | | | | 88930328 |
| 3. Numerar net din activitatea operationala (rd.02-03) | 04 | 18769041 | 10135 | ✓ | -72026206 | | | | | 18758906 |
| II. NUMERAR DIN ACTIVITATEA DE INVESTITII | 05 | | | | | | | | | |
| 1. Incasari | 06 | 144320 | | | | | | | | 144320 |
| 2. Plati | 07 | 9362063 | | | 9362063 | ✓ | | | | 9362063 |
| 3. Numerar net din activitatea de investitii (rd.06-07) | 08 | -9217743 | | | -9362063 | | | | | -9217743 |
| III. NUMERAR DIN ACTIVITATEA DE FINANTARE | 09 | | | | | | | | | |
| 1. Incasari | 10 | 82 | | | | | | | | 82 |
| 2. Plati | 11 | 5114066 | | | 5114066 | ✓ | | | | 5114066 |
| 3. Numerar net din activitatea de finantare (rd.10-rd.11) | 12 | -5113984 | | | -5114066 | | | | | -5113984 |
| IV. CRESTEREA (DESCRESTEREA) NETA DE NUMERAR SI ECHIVALENT DE NUMERAR (rd.04+rd.08+rd.12) | 13 | 4437314 | 10135 | | -86502335 | | | | | 4427179 |
| V. NUMERAR SI ECHIVALENT DE NUMERAR LA INCEPUTUL ANULUI | 14 | 11895741 | ✓ 2116 | ✓ | | | | | | 11893625 |
| VI. NUMERAR SI ECHIVALENT NUMERAR LA SFARSITUL PERIOADEI (rd.13+rd.14), din care: | 15 | 16333055 | ✓ 12251 | ✓ | -86502335 | ✓ | | | | 16320804 |

NOTA: Coloanele se completeaza astfel:

Col.1 - TOTAL (Col.2 + Col. 8)

Col. 2 - ct. 5311 "Casa in lei"

Col. 3 - ct. 7701 "Finantarea de la bugetul de stat"

Col. 4 - ct. 7702 "Finantarea de la bugetele locale"

Col. 5 - ct. 7703 "Finantare de la bugetul asigurarilor sociale de stat "


Col. 6 - ct. 7704 "Finantarea din bugetul asigurarilor pentru somaj"

Col. 7- ct. 7705 "Finantarea din bugetul Fondului national unic de asigurari sociale de sanatate".

La ct. 770 soldul se calculeaza ca diferenta intre plati efectuate si incasari si reflecta totalul platilor nete de casa

Col. 8 si urmatoarele de disponibilitati :(5xx)

Conducatorul institutiei

MilutConducatorul compartimentului
financiar contabil*[Signature]*

Viza trezorerie



SITUAȚIA DISPONIBILITĂȚILOR LA TREZORERIA STATULUI
la data de 30 iunie 2010

cod 03

- lei -

| DENUMIRE INDICATOR | Cod rând | TOTAL | 5311 | 7701 | 7702 | 7703 | 7704 | 7705 | Alte disponibilitati |
|---|-----------|-------------------|---------------|------|--------------------|------|------|------|----------------------|
| A | B | 1 | 2 | 3 | 4 | 5 | 6 | 7 | 8 |
| I. NUMERAR DIN ACTIVITATEA OPERAȚIONALĂ | 01 | | | | | | | | |
| 1. Incasări | 02 | 108.881.711 | 1.192.477 | | | | | | 107.689.234 |
| 2. Piași | 03 | 90.112.670 | 1.182.342 | | 25.920.067 | | | | 88.930.328 |
| 3. Numerar net din activitatea de finanțare (rd.02-03) | 04 | 18.769.041 | 10.135 | | -25.920.067 | | | | 18.758.906 |
| II. NUMERAR DIN ACTIVITATEA DE INVESTIȚII | 05 | | | | | | | | |
| 1. Incasări | 06 | 144.320 | | | | | | | 144.320 |
| 2. Piași | 07 | 9.362.063 | | | 9.362.063 | | | | 9.362.063 |
| 3. Numerar net din activitatea de finanțare (rd.06-07) | 08 | -9.217.743 | | | -9.362.063 | | | | -9.217.743 |
| III. NUMERAR DIN ACTIVITATEA DE FINANȚARE | 09 | | | | | | | | |
| 1. Incasări | 10 | 82 | | | | | | | 82 |
| 2. Piași | 11 | 5.114.066 | | | 5.114.066 | | | | 5.114.066 |
| 3. Numerar net din activitatea de finanțare (rd.10-11) | 12 | -5.113.984 | | | -5.114.066 | | | | -5.113.984 |
| IV. CREȘTEREA(DESCREȘTEREA) NETĂ DE NUMERAR ȘI ECHIVALENT DE NUMERAR (rd.04+08+12) | 13 | 4.437.314 | 10.135 | | -40.396.196 | | | | 4.427.179 |
| V. NUMERAR ȘI ECHIVALENT DE NUMERAR LA ÎNCEPUTUL ANULUI | 14 | 11.895.741 | 2.116 | | | | | | 11.893.625 |
| VI. NUMERAR ȘI ECHIVALENT DE NUMERAR LA SFÂRȘITUL PERIOADEI (rd.13+14), din care : | 15 | 16.333.055 | 12.251 | | -40.396.196 | | | | 16.320.804 |



CONDUCĂTORUL COMPARTIMENTULUI
FINANCIAR-CONTABIL,

VIZA TREZORERIEI

CONSILIUL JUDEȚEAN TELEORMAN

| 03 ajutoare | AUTORITATE | | | | | | | ASISTENTA | | |
|---|------------|----------|-----------|-----------|-------------|------------|------------|-----------|-----------|-----------|
| | 50.02/25 | 50.02/26 | 50.06/552 | 50.07/550 | 50.39 | 5211 | 8298 | 50.02/31 | 50.04/582 | 50.06/552 |
| A | 2 | 2 | 4 | 5 | 8 | 10 | 11 | 2 | 3 | 4 |
| I. NUMERAR DIN ACTIVITATEA OPERATIONALA | | | | | | | | | | |
| 1. Incasari | 211.330 | | 30.300 | | 127 | 90.432.926 | 11.557.273 | | 146.508 | 52.146 |
| 2. Plati | 211.330 | | 51.254 | | 11.557.273 | 72.026.206 | | 3.640 | 147.033 | 66.597 |
| 3. Numerar net din activitatea de finantare (rd.02-03) | | | -20.954 | | -11.557.146 | 18.408.722 | 11.557.273 | -3.640 | -525 | -14.451 |
| II. NUMERAR DIN ACTIVITATEA DE INVESTITII | | | | | | | | | | |
| 1. Incasari | | | | | | 144.320 | | | | |
| 2. Plati | | | | | | 9.362.063 | | | | |
| 3. Numerar net din activitatea de finantare (rd.06-07) | | | | | | -9.217.743 | | | | |
| III. NUMERAR DIN ACTIVITATEA DE FINANȚARE | | | | | | | | | | |
| 1. Incasari | | | | | | | | | | |
| 2. Plati | | | | | | 5.114.066 | | | | |
| 3. Numerar net din activitatea de finantare (rd.10-11) | | | | | | -5.114.066 | | | | |
| IV. CREȘTEREA(DESCREȘTEREA) NETĂ DE NUMERAR ȘI ECHIVALENT DE NUMERAR (rd.04+08+12) | | | -20.954 | | -11.557.146 | 4.074.913 | 11.557.273 | -3.640 | -525 | -14.451 |
| V. NUMERAR SI ECHIVALENT DE NUMERAR LA ÎNCEPUTUL ANULUI | | 419 | 74.360 | 14.964 | 11.557.146 | | | 3.640 | 561 | 127.236 |
| VI. NUMERAR ȘI ECHIVALENT DE NUMERAR LA SFÂRȘITUL PERIOADEI (rd.13+14), din care : | | 419 | 53.406 | 14.964 | | 4.074.913 | 11.557.273 | | 36 | 112.785 |

CONSILIUL JUDEȚEAN TELEORMAN

| 03 ajutoare | C.E.I. ALEXANDRIA | C.E.I. ROSIORI | CENTRUL RESURSE | SRVICIU COMUNITAR | MUZEU | CENTRUL CULTURAL | CENTRUL DE PERSOANE VARSTNICE CERVENIA | | | |
|---|----------------------|-------------------|--------------------|----------------------|-----------|---------------------|---|-----------|----------|-----------|
| CONT TREZORERIE/CONT CONTABIL | 50.26/5121 | 50.26/5121 | 50.26/5121 | 50.10/581 | 50.10/561 | 50.10/581 | 50.41 | 50.06/552 | 50.02.25 | 50.10/581 |
| A | 6 | 6 | 6 | 7 | 7 | 7 | 9 | 4 | 2 | 7 |
| I. NUMERAR DIN ACTIVITATEA OPERAȚIONALĂ | | | | | | | | | | |
| 1. Incasări | 1.043.274 | 683.000 | 504.177 | 241.824 | 314.242 | 718.414 | | 4.000 | 122.547 | 150.000 |
| 2. Plăți | 1.032.246 | 656.967 | 475.071 | 205.944 | 299.653 | 636.531 | 646 | 4.000 | 120.683 | 102.438 |
| 3. Numerar net din activitatea de finanțare (rd.02-03) | 11.028 | 26.033 | 29.106 | 35.880 | 14.589 | 81.883 | -646 | | 1.864 | 47.562 |
| II. NUMERAR DIN ACTIVITATEA DE INVESTIȚII | | | | | | | | | | |
| 1. Incasări | | | | | | | | | | |
| 2. Plăți | | | | | | | | | | |
| 3. Numerar net din activitatea de finanțare (rd.06-07) | | | | | | | | | | |
| III. NUMERAR DIN ACTIVITATEA DE FINANȚARE | | | | | | | | | | |
| 1. Incasări | | | | | | | | | | |
| 2. Plăți | | | | | | | | | | |
| 3. Numerar net din activitatea de finanțare (rd.10-11) | | | | | | | | | | |
| IV. CREȘTEREA(DESCREȘTEREA) NETĂ DE NUMERAR ȘI ECHIVALENT DE NUMERAR (rd.04+08+12) | 11.028 | 26.033 | 29.106 | 35.880 | 14.589 | 81.883 | -646 | | 1.864 | 47.562 |
| V. NUMERAR ȘI ECHIVALENT DE NUMERAR LA ÎNCEPUTUL ANULUI | | | | | | | 646 | 96 | | |
| VI. NUMERAR ȘI ECHIVALENT DE NUMERAR LA SFÂRȘITUL PERIOADEI (rd.13+14), din care : | 11.028 | 26.033 | 29.106 | 35.880 | 14.589 | 81.883 | | 96 | 1.864 | 47.562 |

CONSILIUL JUDEȚEAN TELEORMAN

| 03 ajutoare | CENTRUL DE PERSOANE VARSTNICE FURCULEȘTI | | | | | SRVICIU COOPERARE | SRVICIU INFORMATIC | S. D.P.P. | D.G.B. | DIRECTIA DE PAZA | CAMERA AGRICOLA |
|---|--|-----------|----------|---------|-----------|-------------------|--------------------|-----------|-----------|------------------|-----------------|
| | 50.07/550 | 50.08/552 | 50.02.25 | 50.41 | 50.10/561 | 50.10/581 | 50.10/561 | 50.10/561 | 50.10/561 | 50.10/561 | 50.10/560 |
| A | 5 | 4 | 2 | 9 | 7 | 7 | 7 | 7 | 7 | 7 | 7 |
| I. NUMERAR DIN ACTIVITATEA OPERATIONALĂ | | | | | | | | | | | |
| 1. Incasări | | 7.500 | 92.783 | | 100.000 | 43.000 | 137.727 | 446.287 | | 276.607 | 373.240 |
| 2. Plăți | | | 92.783 | 12.280 | | 34.596 | 109.209 | 405.358 | | 317.230 | 361.360 |
| 3. Numerar net din activitatea de finanțare (rd.02-03) | | 7.500 | | -12.280 | 100.000 | 8.404 | 28.518 | 40.929 | | -40.623 | 11.880 |
| II. NUMERAR DIN ACTIVITATEA DE INVESTIȚII | | | | | | | | | | | |
| 1. Incasări | | | | | | | | | | | |
| 2. Plăți | | | | | | | | | | | |
| 3. Numerar net din activitatea de finanțare (rd.06-07) | | | | | | | | | | | |
| III. NUMERAR DIN ACTIVITATEA DE FINANȚARE | | | | | | | | | | | |
| 1. Incasări | | | | | | | | | | 82 | |
| 2. Plăți | | | | | | | | | | | |
| 3. Numerar net din activitatea de finanțare (rd.10-11) | | | | | | | | | | 82 | |
| IV. CREȘTEREA(DESCREȘTEREA) NETĂ DE NUMERAR ȘI ECHIVALENT DE NUMERAR (rd.04+08+12) | | 7.500 | | -12.280 | 100.000 | 8.404 | 28.518 | 40.929 | | -40.541 | 11.880 |
| V. NUMERAR ȘI ECHIVALENT DE NUMERAR LA ÎNCEPUTUL ANULUI | 29 | | | 19.116 | | | | | 3.047 | 92.365 | |
| VI. NUMERAR ȘI ECHIVALENT DE NUMERAR LA SFÂRȘITUL PERIOADEI (rd.13+14), din care : | 29 | 7.500 | | 8.836 | 100.000 | 8.404 | 28.518 | 40.929 | 3.047 | 51.824 | 11.880 |

SITUAȚIA DISPONIBILITĂȚILOR LA TREZORERIA STATULUI

la data de 30 Iunie 2011

| 03 ajutoare | | | AUTORITATI | ASISTENTA | C.E.I. ALEXANDRIA | C.E.I. ROSIORI | CENTRUL RESURSE | BIBLIOTECA | MUZEU | CETRUL CULTURAL |
|---|-----------|---------------|--------------|--------------|----------------------|-------------------|--------------------|------------|----------|--------------------|
| CABA/CONT CONTABIL | Cod rând | TOTAL 531 | 5311 | 5311 | 5311 | 5311 | 5311 | 5311 | 5311 | 5311 |
| A | B | 1 | 2 | 3 | 4 | 5 | 6 | 7 | 8 | 9 |
| I. NUMERAR DIN ACTIVITATEA OPERAȚIONALĂ | 01 | | | | | | | | | |
| 1. Incasări | 02 | 1.192.477 | 482.377 | 214.224 | 12.028 | 5.000 | 5.590 | 3.800 | 4.307 | 123.774 |
| 2. Plăți | 03 | 1.182.342 | 480.988 | 211.184 | 12.028 | 5.000 | 5.590 | 3.799 | 4.308 | 121.657 |
| 3. Numerar net din activitatea de finanțare (rd.02-03) | 04 | 10.136 | 1.389 | 3.040 | | | | 1 | 1 | 2.117 |
| II. NUMERAR DIN ACTIVITATEA DE INVESTIȚII | 08 | | | | | | | | | |
| 1. Incasări | 06 | | | | | | | | | |
| 2. Plăți | 07 | | | | | | | | | |
| 3. Numerar net din activitatea de finanțare (rd.06-07) | 08 | | | | | | | | | |
| III. NUMERAR DIN ACTIVITATEA DE FINANȚARE | 09 | | | | | | | | | |
| 1. Incasări | 10 | | | | | | | | | |
| 2. Plăți | 11 | | | | | | | | | |
| 3. Numerar net din activitatea de finanțare (rd.10-11) | 12 | | | | | | | | | |
| IV. CREȘTEREA(DESCREȘTEREA) NETĂ DE NUMERAR ȘI ECHIVALENT DE NUMERAR (rd.04+08+12) | 13 | 10.136 | 1.389 | 3.040 | | | | 1 | 1 | 2.117 |
| V. NUMERAR ȘI ECHIVALENT DE NUMERAR LA ÎNCEPUTUL ANULUI | 14 | 2.119 | | | | | | | | |
| VI. NUMERAR ȘI ECHIVALENT DE NUMERAR LA SFÂRȘITUL PERIOADEI (rd.13+14), din care : | 15 | 12.251 | 1.389 | 3.040 | | | | 1 | 1 | 2.117 |

SITUAȚIA DISPONIBILITĂȚILOR LA TREZORERIA STATULUI

la data de 30 iunie 2011

| 03 ajutoare | | CETRUL CERVENIA | CETRUL FURCULEȘTI | SRVICIU COMUNITAR | SRVICIU COOPERARE | SRVICIU INFORMATIC | CAMERA AGRICOLA | D.G.S. | S. D.P.P. | DIRECTIA DE PAZA |
|---|-----------|--------------------|----------------------|----------------------|----------------------|-----------------------|--------------------|--------------|-----------|---------------------|
| CASA/CONT CONTABIL | Cod rând | 5311 | 5311 | 5311 | 5311 | 5311 | 5311 | 5311 | 5311 | 5311 |
| A | B | 10 | 11 | 12 | 13 | 14 | 15 | 16 | 17 | 18 |
| I. NUMERAR DIN ACTIVITATEA OPERAȚIONALĂ | 01 | | | | | | | | | |
| 1. Incasări | 02 | 71.737 | 76.768 | 31.242 | 8.484 | 4.300 | 41.828 | | 95.508 | 11.510 |
| 2. Plăți | 03 | 70.945 | 75.680 | 30.272 | 8.484 | 3.720 | 41.763 | | 95.508 | 11.418 |
| 3. Numerar net din activitatea de finanțare (rd.02-03) | 04 | 792 | 1.088 | 970 | | 580 | 65 | | | 92 |
| II. NUMERAR DIN ACTIVITATEA DE INVESTIȚII | 05 | | | | | | | | | |
| 1. Incasări | 06 | | | | | | | | | |
| 2. Plăți | 07 | | | | | | | | | |
| 3. Numerar net din activitatea de finanțare (rd.06-07) | 08 | | | | | | | | | |
| III. NUMERAR DIN ACTIVITATEA DE FINANȚARE | 09 | | | | | | | | | |
| 1. Incasări | 10 | | | | | | | | | |
| 2. Plăți | 11 | | | | | | | | | |
| 3. Numerar net din activitatea de finanțare (rd.10-11) | 12 | | | | | | | | | |
| IV. CREȘTEREA(DESCREȘTEREA) NETĂ DE NUMERAR ȘI ECHIVALENT DE NUMERAR (rd.04+08+12) | 13 | 792 | 1.088 | 970 | | 580 | 65 | | | 92 |
| V. NUMERAR ȘI ECHIVALENT DE NUMERAR LA ÎNCEPUTUL ANULUI | 14 | | | | | | | 2.110 | | |
| VI. NUMERAR ȘI ECHIVALENT DE NUMERAR LA SFÂRȘITUL PERIOADEI (rd.13+14), din care : | 15 | 792 | 1.088 | 970 | | 580 | 65 | 2.110 | | 92 |

SITUATIA FLUXURILOR DE TREZORERIE

la data de 30.06.2011

Cod 04

-lei-

| Denumirea indicatorilor | Cod rand | Total | Casa in valuta | Alte disponibilitati |
|---|----------|------------|----------------|----------------------|
| A | B | 1 | 2 | 3 |
| I. NUMERAR DIN ACTIVITATEA OPERATIONALA | 01 | | | |
| 1. Incasari | 02 | 26,127,903 | ✓ | 26,127,903 ✓ |
| 2. Plati | 03 | 20,833,270 | ✓ | 20,833,270 ✓ |
| 3. Numerar net din activitatea operationala (rd. 02-rd.03) | 04 | 5,294,633 | ✓ | 5,294,633 ✓ |
| II. NUMERAR DIN ACTIVITATEA DE INVESTITII | 05 | | | |
| 1. Incasari | 06 | | | |
| 2. Plati | 07 | | | |
| 3. Numerar net din activitatea de investitii (rd.06-07) | 08 | | | |
| III. NUMERAR DIN ACTIVITATEA DE FINANTARE | 09 | | | |
| 1. Incasari | 10 | | | |
| 2. Plati | 11 | | | |
| 3. Numerar net din activitatea de finantare (rd.10-rd.11) | 12 | | | |
| IV. CREȘTEREA (DESCREȘTEREA) NETA DE NUMERAR SI ECHIVALENT DE NUMERAR (rd.04+rd.08+rd.12) | 13 | 5,294,633 | | 5,294,633 |
| V. NUMERAR SI ECHIVALENT DE NUMERAR LA ÎNCEPUTUL ANULUI | 14 | 131,139 | ✓ | 131,139 ✓ |
| 1. Diferente de curs favorabile | 15 | | | |
| 2. Diferente de curs nefavorabile | 16 | | | |
| VI. NUMERAR SI ECHIVALENT DE NUMERAR LA FINELE PERIOADEI (rd.13+14 +15-16) | 17 | 5,425,772 | ✓ | 5,425,772 ✓ |

NOTA: Coloanele se completeaza astfel:

Col.1 TOTAL = (col.1+col.2+col.3+.....0)

Col.2 - ct. 5314 "Casa in valuta"

Col.3 si urmatoarele - ct. de disponibilitati in lei si in valuta la unitati bancare:(5xz)

Conducatorul institutiei

Conducatorul compartimentului
financiar - contabil

SITUAȚIA FLUXURILOR DE TREZORERIE
la data de 30 iunie 2011

cod 04 ajutor

| DENUMIREA INDICATORULUI | Cod rand | Total (550,515) | AUTORITATI | | | | | ASISTENTA | | CNTRUL DE EDUCATIE | CNTRUL CULTURAL |
|---|----------|-----------------|-----------------|-----------|------------|------------|------------|-----------|------------|--------------------|-----------------|
| | | | Anexa 14 b GAR. | Ct. 5161 | ct.5161 | ct.515-512 | ct.5152 | | | Anexa 14 b | Anexa 14 b |
| | | | 550 CEC | BANC POST | CEC credit | BCR 515 | RAIFFAISEN | 515 BCR | Anexa 14 b | Anexa 14 b | Anexa 14 b |
| A | B | 3 | 3 | 3 | 3 | 3 | 3 | 3 | 3 | 3 | |
| I. NUMERAR DIN ACTIVITATEA OPERATIONALA | 01 | | | | | | | | | | |
| 1. Incasari | 02 | 26.127.903 | 1 | 1.485.040 | 19.299.177 | 10.000 | 5.289.390 | 3.640 | 980 | 13.711 | |
| 2. Plati | 03 | 20.833.270 | | 1.484.807 | 19.302.042 | 923 | | 125 | | 10.850 | |
| 3. Numerar net din activitatea operationala (rd. 02- rd.03) | 04 | 5.294.633 | 1 | 233 | -2.865 | 9.077 | 5.289.390 | 3.515 | 980 | 2.861 | |
| II. NUMERAR DIN ACTIVITATEA DE INVESTITII | 05 | | | | | | | | | | |
| 1. Incasari | 06 | | | | | | | | | | |
| 2. Plati | 07 | | | | | | | | | | |
| 3. Numerar net din activitatea de investitii (rd.06-07) | 08 | | | | | | | | | | |
| III. NUMERAR DIN ACTIVITATEA DE FINANTARE | 09 | | | | | | | | | | |
| 1. Incasari | 10 | | | | | | | | | | |
| 2. Plati | 11 | | | | | | | | | | |
| 3. Numerar net din activitatea de finantare (rd.10-rd.11) | 12 | | | | | | | | | | |
| IV. CRESTEREA (DESCRESTEREA) NETA DE NUMERAR SI ECHIVALENT DE NUMERAR (rd.04+rd.08+rd.12) | 13 | 5.294.633 | 1 | 233 | -2.865 | 9.077 | 5.289.390 | 3.515 | 980 | 2.861 | |
| V. NUMERAR SI ECHIVALENT DE NUMERAR LA INCEPUTUL PERIOADEI | 14 | 131.139 | 5.418 | -17 | 12.260 | 17.253 | | 85 | 12.640 | | 690 |
| 1. Diferente de curs favorabile | 15 | | | | | | | | | | |
| 2. Diferente de curs nefavorabile | 16 | | | | | | | | | | |
| VI. NUMERAR SI ECHIVALENT DE NUMERAR LA SFARSITUL ANULUI (rd.13+rd.14), din care: | 17 | 5.425.772 | 5.419 | 216 | 9.395 | 26.330 | 5.289.390 | 3.600 | 13.620 | 2.861 | 690 |



CONDUCATORUL INSTITUTIEI,

CONDUCATORUL COMPARTIMENTULUI
FINANCIAR-CONTABIL,

VIZA TREZORERIEI

CONSILIUL JUDEȚEAN TELEORMAN

cod 04 ajutor

- lei -

| DENUMIREA INDICATORULUI | CENTRUL CERVENHA | CENTRUL FURCULEȘTI | S. D. P. P. | INFORMATIC | COOPERARE | CAMERA AGRICOLA | DIRECTIA DE PAZA | |
|--|------------------|--------------------|-------------|------------|-----------|-----------------|------------------|----------------|
| | Anexa 14 b | Anexa 14 b | Anexa 14 b | Anexa 14 b | 5121 BRD | Anexa 14 b GAR | 5121 BRD | Anexa 14 b GAR |
| A | 3 | 3 | 3 | 3 | 3 | 3 | 3 | 3 |
| I. NUMERAR DIN ACTIVITATEA OPERATIONALA | | | | | | | | |
| 1. Incasari | | | 290 | 60 | 25.614 | | | |
| 2. Plati | | 693 | 1.370 | | 32.460 | | | |
| 3. Numerar net din activitatea operationala (rd. 02- rd.03) | | -693 | -1.080 | 60 | -6.846 | | | |
| II. NUMERAR DIN ACTIVITATEA DE INVESTITII | | | | | | | | |
| 1. Incasari | | | | | | | | |
| 2. Plati | | | | | | | | |
| 3. Numerar net din activitatea de investitii (rd.06-07) | | | | | | | | |
| III. NUMERAR DIN ACTIVITATEA DE FINANTARE | | | | | | | | |
| 1. Incasari | | | | | | | | |
| 2. Plati | | | | | | | | |
| 3. Numerar net din activitatea de finantare (rd.10-rd.11) | | | | | | | | |
| IV. CRESTEREA (DESCRESTEREA) NETA DE NUMERAR SI ECHIVALENT DE NUMERAR (rd.04+rd.08+rd.12) | | -693 | -1.080 | 60 | -6.846 | | | |
| V. NUMERAR SI ECHIVALENT DE NUMERAR LA INCEPUTUL PERIOADEI | 941 | 705 | 1.889 | 791 | 17.221 | 1.094 | 57.425 | 2.744 |
| 1. Diferente de curs favorabile | | | | | | | | |
| 2. Diferente de curs nefavorabile | | | | | | | | |
| VI. NUMERAR SI ECHIVALENT DE NUMERAR LA SFARSITUL ANULUI (rd.13+rd.14), din care: | 941 | 12 | 889 | 851 | 10.375 | 1.094 | 57.425 | 2.744 |

CONducATORUL INSTITUTIEI,

[Signature]

DISPONIBIL DIN MULOACE CU DESTINATIE SPECIALA

la data de 30.06.2011

Cod 05

-lei-

| Denumirea indicatorilor | Nr. rand | Disponibil la inceputul anului | Incasari | Plati | Disponibil la sfarsitul perioadei |
|--|----------|--------------------------------|----------|---------|-----------------------------------|
| A | B | 1 | 2 | 3 | 4 |
| TOTAL (rd.02 la 15) | 01 | 46,029 | 427,990 | 430,499 | 43,520 |
| -Sume primite ca donatii si sponsorizari (ct. 550/analitic distinct) | 02 | 14,993 | | | 14,993 |
| -Garantii materiale retinute gestionarilor conform Legii nr.22/1969 (550/analitic distinct) | 03 | 26,977 | 1,330 | 2,063 | 26,244 |
| -Sume primite din fondurile de contrapartida constituite potrivit legii 550/analitic distinct) | 04 | | | | |
| -Paza obsteasca comunale (ct. 550/analitic distinct) | 05 | | | | |
| -Disponibil din fonduri cu destinatie speciala reprezentand alocatie pentru nou-nascuti conform Legii 416/2001 (ct. 550/analitic distinct) | 06 | | | | |
| -Disponibil din fonduri cu destinatie speciala reprezentand sprijin producatorilor agricoli conform O.U.G.nr. 72/2003 (ct. 550/analitic distinct) | 07 | | | | |
| -Sume primite din credite externe contractate de stat pentru finantarea Programului de pietruire a drumurilor comunale (ct. 550/analitic distinct) | 08 | | | | |
| -Sume primite din fondul de tezaur (ct. 550/analitic distinct) | 09 | | | | |
| -Sume primite din fondul de rulment (ct. 550/analitic distinct) | 10 | | | | |
| Alte disponibilitati cu destinatie speciale (ct. 550/analitic distinct) | 11 | | 428,660 | 424,796 | 1,864 |
| Disponibil din sume alocate din venituri din privatizare conform O.G. nr. 31/2007 (ct. 550/analitic distinct) | 12 | | | | |
| - Ajutor financiar in echivalent a 100 euro acordat cadrelor didactice din invatamantul preuniversitar (ct. 550/analitic distinct) | 13 | | | | |
| Disponibil din cofinantarea de la bugetul de stat (ct. 550/analitic distinct) | 14 | 4,059 | | 3,640 | 419 |
| Disponibil al institutiilor publice finantate integral de la bugetul local, din sume indisponibilizate pe baza de titluri executorii (cont 550/analitic distinct) | 15 | | | | |

Conducatorul institutiei


Conducatorul compartimentului
financiar - contabil

**DISPONIBIL DIN MIJLOACE CU DESTINATIE SPECIALA
la data de 30 iunie 2011**

cod 05

- lei -

| DENUMIREA INDICATORILOR | Nr. rand | Disponibil la inceputul anului | Incasari | Plati | Disponibil la sfarsitul perioadei |
|---|----------|--------------------------------|----------|---------|-----------------------------------|
| B | | 1 | 2 | 3 | 4 |
| TOTAL (rd.02 la 15) | 01 | 46.029 | 427.990 | 430.499 | 43.520 |
| -Sume primite ca donatii si sponsorizari (ct. 550/analitic distinct) | 02 | 14.993 | | | 14.993 |
| -Garantiile materiale retinute gestionarilor conform Legii nr.22/1969 (ct.550/analitic distinct) | 03 | 26.977 | 1.330 | 2.063 | 26.244 |
| -Sume incasate din debite preluate din bilanțurile de lichidare a patrimoniului fostelor CAP-uri (ct. 550 analitic distinct) | 04 | | | | |
| -Fondul pentru simularea personalului potrivit dispozițiilor legale | 05 | | | | |
| -Sume primite din fondul de interventie (ct.550/analitic distinct) | 06 | | | | |
| -Sume primite din fondurile de contrapartida constituite potrivit legii (ct.550/analitic distinct) | 07 | | | | |
| -Sume primite din credite externe contractate de stat pentru finantarea programului de pietruire a drumurilor comunale (ct. 550/analitic distinct) | | | | | |
| -Paza obsteasca comunale (ct. 550/analitic distinct) | 08 | | | | |
| -Disponibil din fonduri cu destinatie speciala reprezentand alocatia pentru nou-nascuti conform Legii 416/2001 (ct. 550/analitic distinct) | 09 | | | | |
| -Alte dispnibilitati cu destinatie speciala ct. 550/analitic distinct | 11 | | 426.660 | 424.796 | 1.864 |
| -Disponibil din fonduri cu destinatie speciala rezultate din vanzarea spatilor comerciale proprietate privata a statului si a celor de prestari de servicii conform Legii nr. 550/2002 (ct. 550/analitic distinct) | 12 | | | | |
| -Ajutor financiar in echivalent a 100 EURO acordat cadrelor didactice din invatamantul preuniversitar (ct. 550/analitic distinct) | 13 | | | | |
| -Disponibil din cofinanțarea de la bugetul de stat (ct. 550/analitic distinct) | 14 | 4.059 | | 3.640 | 419 |
| -Disponibil al institutiilor publice finantate integral de la bugetul local, din sume indisponibilizate pe baza de titluri executorii (ct. 550/analitic distinct) | 15 | | | | |



Conducatorul compartimentului
financiar-contabil,

| AUTORITATI | | | | ASISTENTA | | | | CENTRUL CULTURAL | | | | CENTRUL CERVENIA | | | |
|--------------------------------|-----------|---------|-----------------------------------|--------------------------------|-----------|-------|-----------------------------------|--------------------------------|-----------|-------|-----------------------------------|--------------------------------|-----------|---------|-----------------------------------|
| Disponibil la inceputul anului | Incassari | Plati | Disponibil la sfarsitul perioadei | Disponibil la inceputul anului | Incassari | Plati | Disponibil la sfarsitul perioadei | Disponibil la inceputul anului | Incassari | Plati | Disponibil la sfarsitul perioadei | Disponibil la inceputul anului | Incassari | Plati | Disponibil la sfarsitul perioadei |
| 1 | 2 | 3 | 4 | 1 | 2 | 3 | 4 | 1 | 2 | 3 | 4 | 1 | 2 | 3 | 4 |
| 20.802 | 211.330 | 211.330 | 20.802 | 19.551 | 980 | 3.640 | 13.620 | 690 | | | 690 | 941 | 122.547 | 120.683 | 2.805 |
| 14.964 | | | 14.964 | | | | | | | | | | | | |
| 5.419 | | | 5.419 | 12.640 | 980 | | 13.620 | 690 | | | 690 | 941 | | | 941 |
| | | | | | | | | | | | | | | | |
| | | | | | | | | | | | | | | | |
| | | | | | | | | | | | | | | | |
| | | | | | | | | | | | | | | | |
| | | | | | | | | | | | | | | | |
| | 211.330 | 211.330 | | | | | | | | | | | 122.547 | 120.683 | 1.864 |
| | | | | | | | | | | | | | | | |
| | | | | | | | | | | | | | | | |
| 419 | | | 419 | 3.640 | | 3.640 | | | | | | | | | |
| | | | | | | | | | | | | | | | |

| CENTRUL FURCULESTI | | | | SERV. INFORMATIC | | | | S.D.P.P. | | | | CAMERA AGRICOLA | | | |
|--------------------------------------|-----------|--------|---|--------------------------------------|-----------|-------|---|--------------------------------------|-----------|-------|---|--------------------------------------|-----------|-------|---|
| Disponibil la inceputul anului | Incassari | Plati | Disponibil la sfarsitul perioadei | Disponibil la inceputul anului | Incassari | Plati | Disponibil la sfarsitul perioadei | Disponibil la inceputul anului | Incassari | Plati | Disponibil la sfarsitul perioadei | Disponibil la inceputul anului | Incassari | Plati | Disponibil la sfarsitul perioadei |
| 1 | 2 | 3 | 4 | 1 | 2 | 3 | 4 | 1 | 2 | 3 | 4 | 1 | 2 | 3 | 4 |
| 734 | 92.783 | 93.476 | 41 | 791 | 60 | | 851 | 1.889 | 290 | 1.370 | 809 | 1.094 | | | 1.094 |
| 29 | | | 29 | | | | | | | | | | | | |
| 705 | | 693 | 12 | 791 | 60 | | 851 | 1.889 | 290 | 1.370 | 809 | 1.094 | | | 1.094 |
| | | | | | | | | | | | | | | | |
| | | | | | | | | | | | | | | | |
| | | | | | | | | | | | | | | | |
| | | | | | | | | | | | | | | | |
| | | | | | | | | | | | | | | | |
| | | | | | | | | | | | | | | | |
| | 92.783 | 92.783 | | | | | | | | | | | | | |
| | | | | | | | | | | | | | | | |
| | | | | | | | | | | | | | | | |
| | | | | | | | | | | | | | | | |
| | | | | | | | | | | | | | | | |

| D.G.S | | | | DIRECTIA PAZA | | | |
|--------------------------------------|-----------|-------|---|--------------------------------------|-----------|-------|---|
| Disponibil la inceputul anului | Incassari | Plati | Disponibil la sfarsitul perioadei | Disponibil la inceputul anului | Incassari | Plati | Disponibil la sfarsitul perioadei |
| 1 | 2 | 3 | 4 | 1 | 2 | 3 | 4 |
| 64 | | | 64 | 2.744 | | | 2.744 |
| 64 | | | 64 | 2.744 | | | 2.744 |
| | | | | | | | |
| | | | | | | | |
| | | | | | | | |
| | | | | | | | |
| | | | | | | | |
| | | | | | | | |
| | | | | | | | |
| | | | | | | | |
| | | | | | | | |
| | | | | | | | |
| | | | | | | | |
| | | | | | | | |
| | | | | | | | |
| | | | | | | | |
| | | | | | | | |

Situația plăților efectuate
la titlul 56 "Proiecte cu finanțare din fonduri externe nerambursabile (FEN) postaderare"
la data de 30.08.2011

| cod 56 | | | | | | | | | | | | | | | -10- |
|--------|---------------------------------|----------|--------------------------|-------------------------|---|---|--|---|--|--|---|---|--|--|---|
| Nr crt | Denumirea indicatorilor | Cod rând | Buget de stat (s01-stat) | Buget local (s02-local) | Bugetul asigurărilor sociale de stat (s03-bssa) | Bugetul asigurărilor pentru șomaj (s04-șomaj) | Bugetul Fondului național unic de asigurări sociale de sănătate (s05-sănătate) | Bugetul instituțiilor publice finanțate din venituri proprii și subvenții (s10-local) | Bugetul instituțiilor publice și activităților finanțate integral din venituri proprii (s15-local) | Bugetul fondurilor externe nerambursabile (s08-stat+asigurări+local) | Bugetul creditelor externe (s06-stat+local) | Bugetul creditelor interne (s07-stat+local) | veniturilor și cheltuielilor evidențiate în afara bugetelor locale (Fondul de rulment) (s11-local) | Bugetul instituțiilor publice și activităților finanțate integral sau parțial din venituri proprii (s20-stat+asigurări+autonome) | din care: Bugetul instituțiilor publice și activităților finanțate integral din venituri proprii (s10-stat+autonome) |
| A | B | | 1 | 2 | 3 | 4 | 5 | 6 | 7 | 8 | 9 | 10 | 11 | 12 | 13 |
| 1 | Total plăți (titlu VIII cod 56) | 001 | | | | | | | | | | | | | |
| 10 | Active nefinanciare (titlu XII) | 010 | | 28.771.157 | | | | | | | | | | | |

Conducătorul instituției

Conducătorul compartimentului
financiar-contabil

SITUATIA
unor indicatori referitori la protec_ia copilului si a persoanelor cu handicap

la data de 30.06.2011

Cod 08

| Denumire | Cod rand | Numar |
|---|----------|-------|
| Copii aflati in familii substitutive *) | 001 | 624 |
| Copii protejati in: | 002 | 375 |
| Centre de plasament | 003 | 330 |
| Centre de ingrijire de zi | 004 | 37 |
| Centre maternale **) | 005 | 8 |
| Persoane cu handicap institutionalizate in unitati de protectie | 006 | 135 |
| Asistenti personali pentru persoanele cu handicap | 007 | |
| Indemnizati lunare alocate persoanelor cu handicap grav | 008 | |

*) La asistentii maternale angajati ai serviciilor publice, la rude pâna la gr. IV inclusiv, la afte familii si persoane, incredintati in vederea adoptiei.

**) Coloana „Numar” se va completa cu numarul de cupluri mama-copil.

Conducatorul institutiei



Conducatorul compartimentului
financiar - contabil

PLATI RESTANTE

la data de 30.08.2011

Cod 40

-lei-


| Denumirea indicatorilor | Nr. rand | Sold la inceputul anului | Sold la finele perioadei |
|---|----------|--------------------------|--------------------------|
| A | B | 1 | 1 |
| PLATI RESTANTE-TOTAL (rd.07+12+27+32+37+42+47)=(rd.150+300) din care: | 01 | 1454840 | 195532 |
| -sub 30 de zile (rd.7.1+12.1+27.1+32.1+37.1+42.1+47.1)=(rd.191+301) | 02 | 379450 | 80273 |
| -peste 30 de zile (rd.8+13+28+33+38+43+47.2)=(rd.152+302) | 03 | 316540 | 434 |
| -peste 90 de zile (rd.9+14+29+34+39+44+47.3)=(rd.153+303) | 04 | 484704 | 0 |
| -peste 120 zile (rd.10+15+30+35+40+45+47.4)=(rd.154+304) | 05 | 141641 | 0 |
| -peste 1 an (rd.11+16+31+36+41+46+47.5)=(rd.155+305) | 06 | 132505 | 114825 |
| Plati restante catre furnizori, creditorii din operatiuni comerciale (ct.401, ct.403, ct.404 ct.405+482) (rd.07.1+08+09+10+11)=(rd.180+310) din care: | 07 | 1182230 | 80787 |
| -sub 30 de zile=(rd.161+311) | 07.1 | 273880 | 80273 |
| -peste 30 de zile=(rd.162+312) | 08 | 264319 | 434 |
| -peste 90 de zile din care=(rd.163+313) | 09 | 484704 | 0 |
| -peste 120 zile=(rd.165+315) | 10 | 141641 | 0 |
| -peste 1 an=(rd.166+316) | 11 | 17880 | 0 |
| Plati restante fata de bugetul general consolidat (rd.17+rd.18+rd.19+22)=(rd.170) din care: | 12 | 167038 | 114825 |
| -sub 30 de zile (rd.17.1+18.1+19.1+22.1)=(rd.171) | 12.1 | 31087 | 0 |
| -peste 30 de zile (rd.17.2+18.2+19.2+22.2)=(rd.172) | 13 | 21726 | 0 |
| -peste 1 an (rd.17.5+18.5+19.5+22.5)=(rd.175) | 16 | 114825 | 114825 |
| Plati restante fata de bugetul de stat (ct.4423, ct.444, ct.446, ct.448) (rd.17.1+17.2+17.3+17.4+17.5)=(rd.180) din care: | 17 | 137102 | 114825 |
| -sub 30 de zile=(rd.181) | 17.1 | 18154 | 0 |
| -peste 30 de zile=(rd.182) | 17.2 | 12123 | 0 |
| -peste 1 an=(rd.185) | 17.5 | 114825 | 114825 |
| Plati restante fata de bugetul asigurărilor sociale de sanatate (ct.4313, ct.4314, ct.4315, ct.4317) (rd.18.1+18.2+18.3+18.4+18.5)=(rd.190) din care: | 18 | 5206 | 0 |
| -sub 30 de zile=(rd.191) | 18.1 | 5206 | 0 |
| Plati restante fata de bugetul asigurărilor sociale- Total (rd.20+21)=(rd.200) din care: | 19 | 25336 | 0 |
| -sub 30 de zile (rd.20.1+21.1)=(rd.201) | 19.1 | 15727 | 0 |
| -peste 30 de zile (rd.20.2+21.2)=(rd.202) | 19.2 | 9603 | 0 |
| contribuția pentru bugetul asigurărilor sociale de stat (ct.4311, ct.4312) (rd.20.1+20.2+20.3+20.4+20.5)=(rd.210) din care: | 20 | 23897 | 0 |
| -sub 30 de zile=(rd.211) | 20.1 | 15836 | 0 |
| -peste 30 de zile=(rd.212) | 20.2 | 8049 | 0 |
| contribuția pentru bugetul asigurărilor pentru somaj (ct.4371, ct.4372, ct.4373) (rd.21.1+21.2+21.3+21.4+21.5)=(rd.220) din care: | 21 | 1443 | 0 |
| -sub 30 de zile=(rd.221) | 21.1 | 689 | 0 |
| -peste 30 de zile=(rd.222) | 21.2 | 754 | 0 |
| Plati restante fata de salariati (dreptul salariale), (ct.421, ct.423, ct.426, ct.4271, ct.4273 ct.4281) (rd.27.1+28+29+30+31)=(rd.240) din care: | 27 | 101802 | 0 |
| -sub 30 de zile=(rd.241) | 27.1 | 74477 | 0 |
| -peste 30 de zile=(rd.242) | 28 | 27325 | 0 |
| Plati restante fata de alte categorii de persoane, (ct.4273, ct.428, ct.436) (rd.32.1+33+34+35+36)=(rd.250) din care: | 32 | 3170 | 0 |
| -peste 30 de zile=(rd.252) | 33 | 3170 | 0 |
| PLATI RESTANTE-TOTAL SECȚIUNEA DE FUNCȚIONARE (rd.160+170+240+250+270+280+290) din care: | 150 | 1454840 | 195532 |
| -sub 30 de zile (rd.161+171+241+251+271+281+291) | 151 | 379450 | 80273 |
| -peste 30 de zile (rd.162+172+242+252+272+282+292) | 152 | 316540 | 434 |
| -peste 90 de zile (rd.163+173+243+253+273+283+293) | 153 | 484704 | 0 |
| -peste 120 zile (rd.165+174+245+257+274+284+294) | 154 | 141641 | 0 |
| -peste 1 an (rd.166+175+246+258+275+285+295) | 155 | 132505 | 114825 |

| A | B | 1 | 1 |
|---|-----|---------|--------|
| Plati restante catre furnizori, creditorii din operatiile cu bugete locale (ct.401, ct.403, 462) (rd.161+162+163+165+166) din care: | | 1182230 | 80707 |
| -sub 30 de zile | 161 | 273886 | 80273 |
| -peste 30 de zile | 162 | 264319 | 434 |
| -peste 90 de zile din care: | 163 | 484704 | 0 |
| -peste 120 zile | 165 | 141641 | 0 |
| -peste 1 an | 166 | 17889 | 0 |
| Plati restante fata de bugetul general consolidat (rd.190+190+200+230) din care: | 170 | 167638 | 114825 |
| -sub 30 de zile (rd.181+191+201+231) | 171 | 31087 | 0 |
| -peste 30 de zile (rd.182+192+202+232) | 172 | 21728 | 0 |
| -peste 1 an (rd.185+195+205+235) | 173 | 114825 | 114825 |
| Plati restante fata de bugetul de stat (ct.4423, ct.444, ct.448, ct.4481) (rd.181+182+183+184+185) din care: | 180 | 137192 | 114825 |
| -sub 30 de zile | 181 | 10154 | 0 |
| -peste 30 de zile | 182 | 12123 | 0 |
| -peste 1 an | 185 | 114825 | 114825 |
| Plati restante fata de bugetul asigurarilor sociale de sanatate (ct.4313, ct.4314, ct.4315, ct.4317) (rd.191+192+193+194+195) din care: | 190 | 5206 | 0 |
| -sub 30 de zile | 191 | 5206 | 0 |
| Plati restante fata de bugetul asigurarilor sociale- Total (rd.210+220) din care: | 200 | 25338 | 0 |
| -sub 30 de zile (rd.211+221) | 201 | 15727 | 0 |
| -peste 30 de zile (rd.212+222) | 202 | 9603 | 0 |
| -contributia pentru bugetul asigurarilor sociale de stat (ct.4311, ct.4312) (rd.211+212+213+214+215) din care: | 210 | 23887 | 0 |
| -sub 30 de zile | 211 | 15038 | 0 |
| -peste 30 de zile | 212 | 8849 | 0 |
| -contributia pentru bugetul asigurarilor pentru somaj (ct.4371, ct.4372, ct.4373) (rd.221+222+223+224+225) din care: | 220 | 1443 | 0 |
| -sub 30 de zile | 221 | 689 | 0 |
| -peste 30 de zile | 222 | 754 | 0 |
| Plati restante fata de salariatii (drepturi salariale), (ct.421, ct.423, ct.426, ct.4271, ct.4273 ct.4281) (rd.241+242+243+245+246) din care: | 240 | 101802 | 0 |
| -sub 30 de zile | 241 | 74477 | 0 |
| -peste 30 de zile | 242 | 27325 | 0 |
| Plati restante fata de alte categorii de persoane, (ct.4273, ct.429, ct.438) (rd.251+252+253+257+258) din care: | 250 | 3179 | 0 |
| -peste 30 de zile: | 252 | 3179 | 0 |

*) Se completeaza cu urmatoarele coduri:

- 40 - pentru total plati restante;
- 41 - pentru plati restante din bugetul de stat;
- 42 - pentru plati restante din bugetele locale;
- 43 - pentru plati restante din bugetul asigurarilor sociale de stat;
- 44 - pentru plati restante din bugetul asigurarilor pentru somaj;
- 45 - pentru plati restante din bugetul Fondului national unic de asigurari sociale de sanatate;
- 46 - pentru plati restante din credite externe;
- 47 - pentru plati restante din credite interne;
- 48 - pentru plati restante din fonduri externe nerambursabile;
- 49 - pentru plati restante ale institutiilor publice finantate integral sau partial din venituri proprii / activitati finantate integral din venituri proprii;
- 50- pentru plati restante din fonduri in afara buletelor locale

Conducatorul Departamentului



Conducatorul compartimentului
financiar - contabil

PLATI RESTANTE

la data de 30.06.2011

Cod 42

-lei-

| Denunirea indicatorilor | Nr. rand | Sold la inceputul anului | Sold la finele perioadei |
|---|----------|--------------------------|--------------------------|
| A | B | 1 | 2 |
| PLATI RESTANTE-TOTAL (rd.07+12+27+32+37+42+47)=(rd.150+309) din care: | 01 | 1.181.218 | 80.707 |
| -sub 30 de zile (rd.7.1+12.1+27.1+32.1+37.1+42.1+47.1)=(rd151+301) | 02 | 345.156 | 80.273 |
| -peste 30 de zile (rd.8+13+28+33+38+43+47.2)=(rd.152+302) | 03 | 200.422 | 434 |
| -peste 90 de zile (rd.9+14+29+34+39+44+47.3)=(rd.153+303) | 04 | 476.319 | |
| -peste 120 zile (rd.10+15+30+35+40+45+47.4)=(rd.154+304) | 05 | 141.641 | |
| -peste 1 an (rd.11+16+31+36+41+46+47.5)=(rd.155+305) | 06 | 17.680 | |
| Plati restante catre furnizori, creditorii din operatii comerciale (ct.401, ct.403, ct.404 ct.405+462) (rd.07.1+08+09+10+11)=(rd.160+310) din care: | 07 | 1.109.948 | 80.707 |
| -sub 30 de zile=(rd.161+311) | 07.1 | 273.886 | 80.273 |
| -peste 30 de zile=(rd.162+312) | 08 | 200.422 | 434 |
| -peste 90 de zile din care:=(rd.163+313) | 09 | 476.319 | |
| -peste 120 zile=(rd.165+315) | 10 | 141.641 | |
| -peste 1 an=(rd.166+316) | 11 | 17.680 | |
| Plati restante fata de bugetul general consolidat (rd.17+rd.18+rd.19+22)=(rd.170) din care: | 12 | 18.222 | |
| -sub 30 de zile (rd.17.1+18.1+19.1+22.1)=(rd.171) | 12.1 | 18.222 | |
| Plati restante fata de bugetul de stat (ct.4423, ct.444, ct.446, ct.4461) (rd.17.1+17.2+17.3+17.4+17.5)=(rd.180) din care: | 17 | 7.573 | |
| -sub 30 de zile=(rd.181) | 17.1 | 7.573 | |
| Plati restante fata de bugetul asiguratorilor sociale de sanatate (ct.4313, ct.4314, ct.4315, ct.4317) (rd.18.1+18.2+18.3+18.4+18.5)=(rd.190) din care: | 18 | 2.218 | |
| -sub 30 de zile=(rd.191) | 18.1 | 2.218 | |
| Plati restante fata de bugetul asiguratorilor sociale- Total (rd.20+21)=(rd.200) din care: | 19 | 8.431 | |
| -sub 30 de zile (rd20.1+21.1)=(rd.201) | 19.1 | 8.431 | |
| -contributia pentru bugetul asiguratorilor sociale de stat (ct.4311, ct.4312) (rd.20.1+20.2+20.3+20.4+20.5)=(rd.210) din care: | 20 | 7.742 | |
| -sub 30 de zile=(rd.211) | 20.1 | 7.742 | |
| -contributia pentru bugetul asiguratorilor pentru somaj (ct.4371, ct.4372, ct.4373) (rd.21.1+21.2+21.3+21.4+21.5)=(rd.220) din care: | 21 | 689 | |
| -sub 30 de zile=(rd.221) | 21.1 | 689 | |
| Plati restante fata de asiguratii (drepturi salariale). (ct.421, ct. 423, ct.426, ct.427, ct.4273 ct.4281) (rd.27.1+28+29+30+31)=(rd.240) din care: | 27 | 53.048 | |
| -sub 30 de zile=(rd.241) | 27.1 | 53.048 | |
| PLATI RESTANTE-TOTAL SECTIUNEA DE FUNCTIONARE (rd.160+170+240+250+270+280+290) din care: | 150 | 1.181.218 | 80.707 |
| -sub 30 de zile (rd.161+171+241+251+271+281+291) | 151 | 345.156 | 80.273 |
| -peste 30 de zile (rd.162+172+242+252+272+282+292) | 152 | 200.422 | 434 |
| -peste 90 de zile (rd.163+173+243+253+273+283+293) | 153 | 476.319 | |
| -peste 120 zile (rd.165+174+245+257+274+284+294) | 154 | 141.641 | |
| -peste 1 an (rd.166+175+246+258+275+285+295) | 155 | 17.680 | |
| Plati restante catre furnizori, creditorii din operatii comerciale (ct.401, ct.403, 402) (rd.161+162+163+165+166) din care: | 160 | 1.109.948 | 80.707 |
| -sub 30 de zile | 161 | 273.886 | 80.273 |
| -peste 30 de zile | 162 | 200.422 | 434 |
| -peste 90 de zile din care: | 163 | 476.319 | |
| -peste 120 zile | 165 | 141.641 | |
| -peste 1 an | 166 | 17.680 | |
| Plati restante fata de bugetul general consolidat (rd.180+180+200+230) din care: | 170 | 18.222 | |
| -sub 30 de zile (rd.181+191+201+231) | 171 | 18.222 | |
| Plati restante fata de bugetul de stat (ct.4423, ct.444, ct.446, ct.4461) (rd.181+182+183+184+185) din care: | 180 | 7.573 | |
| -sub 30 de zile | 181 | 7.573 | |

| A | B | 1 | 2 |
|--|-----|--------|---|
| Plati restante fata de bugetul asigurarilor sociale de stat (ct.4313, ct.4314, ct.4315, ct.4317) (rd.191+192+193+194+195) din care: | | 2,218 | |
| -sub 30 de zile | 191 | 2,218 | ✓ |
| Plati restante fata de bugetul asigurarilor sociale- Total (rd. 210+220) din care: | 200 | 8,431 | |
| -sub 30 de zile (rd 211+221) | 201 | 8,431 | ✓ |
| -contributia pentru bugetul asigurarilor sociale de stat (ct.4311, ct.4312) (rd 211+212+213+214+215) din care: | 210 | 7,742 | |
| -sub 30 de zile | 211 | 7,742 | ✓ |
| -contributia pentru bugetul asigurarilor pentru somaj (ct.4371, ct.4372, ct.4373) (rd. 221+222+223+224+225) din care: | 220 | 889 | |
| -sub 30 de zile | 221 | 889 | ✓ |
| Plati restante fata de salariati (dreptul salariale), (ct.421, ct. 423, ct.426, ct.4271, ct.4273 ct.4281) (rd.241+242+243+245+248) din care: | 240 | 53,048 | |
| -sub 30 de zile | 241 | 53,048 | ✓ |

*) Se completeaza cu urmatoarele coduri:

40 - pentru total plati restante;

41 - pentru plati restante din bugetul de stat;

42 - pentru plati restante din bugetele locale;

43 - pentru plati restante din bugetul asigurarilor sociale de stat;

44 - pentru plati restante din bugetul asigurarilor pentru somaj;

45 - pentru plati restante din bugetul Fondului national unic de asigurari sociale de sanatate;

46 - pentru plati restante din credite externe;

47 - pentru plati restante din credite interne;

48 - pentru plati restante din fonduri externe nerambursabile;

49 - pentru plati restante ale institutiilor publice finantate integral sau partial din venituri proprii / activitati finantate integral din venituri proprii;

50- pentru plati restante din fonduri in afara bugetelor locale

Conducatorul institutiei

Domnic



Conducatorul compartimentului
financiar contabil

[Signature]

PLATI RESTANTE

la data de 30.06.2011

Cod 49

-lei-

| Denumirea indicatorilor | Nr. rand | Sold la inceputul anului | Sold la finele perioadei |
|---|----------|--------------------------|--------------------------|
| A | B | 1 | 2 |
| PLATI RESTANTE-TOTAL (rd.07+12+27+32+37+42+47)=(rd.150+300), din care: | 01 | 273,622 | 114,825 |
| -sub 30 de zile (rd.7.1+12.1+27.1+32.1+37.1+42.1+47.1)=(rd.151+301) | 02 | 34,294 | |
| -peste 30 de zile (rd.8+13+28+33+38+43+47.2)=(rd.182+302) | 03 | 116,118 | |
| -peste 90 de zile (rd.9+14+29+34+39+44+47.3)=(rd.183+303) | 04 | 8,385 | |
| -peste 1 an (rd.11+16+31+36+41+46+47.5)=(rd.155+305) | 06 | 114,825 | 114,825 |
| Plati restante catre furnizori, creditorii din operati comerciale (ct.401, ct.403, ct.404 ct.405+462) (rd.07.1+08+09+10+11)=(rd.160+310) din care: | 07 | 72,282 | |
| -peste 30 de zile=(rd.182+312) | 08 | 63,897 | |
| -peste 90 de zile din care=(rd.163+313) | 09 | 8,385 | |
| Plati restante fata de bugetul general consolidat (rd.17+rd.18+rd.19+22)=(rd.170) din care: | 12 | 149,416 | 114,825 |
| -sub 30 de zile (rd.17.1+18.1+19.1+22.1)=(rd.171) | 12.1 | 12,885 | |
| -peste 30 de zile (rd.17.2+18.2+19.2+22.2)=(rd.172) | 13 | 21,728 | |
| -peste 1 an (rd.17.5+18.5+19.5+22.5)=(rd.175) | 16 | 114,825 | 114,825 |
| Plati restante fata de bugetul de stat (ct.4423, ct.444, ct.446, ct.448) (rd.17.1+17.2+17.3+17.4+17.5)=(rd.180) din care: | 17 | 129,529 | 114,825 |
| -sub 30 de zile=(rd.181) | 17.1 | 2,581 | |
| -peste 30 de zile=(rd.182) | 17.2 | 12,123 | |
| -peste 1 an=(rd.185) | 17.5 | 114,825 | 114,825 |
| Plati restante fata de bugetul asiguratorilor sociale de sanatate (ct.4313, ct.4314, ct.4315, ct.4317) (rd.18.1+18.2+18.3+18.4+18.5)=(rd.190) din care: | 18 | 2,988 | |
| -sub 30 de zile=(rd.191) | 18.1 | 2,988 | |
| Plati restante fata de bugetul asiguratorilor sociale- Total (rd.20+21)=(rd.200) din care: | 19 | 18,899 | |
| -sub 30 de zile (rd.20.1+21.1)=(rd.201) | 19.1 | 7,298 | |
| -peste 30 de zile (rd.20.2+21.2)=(rd.202) | 19.2 | 9,603 | |
| -contributia pentru bugetul asiguratorilor sociale de stat (ct.4311, ct.4312) rd.20.1+20.2+20.3+20.4+20.5)=(rd.210) din care: | 20 | 16,145 | |
| -sub 30 de zile=(rd.211) | 20.1 | 7,296 | |
| -peste 30 de zile=(rd.212) | 20.2 | 8,849 | |
| -contributia pentru bugetul asiguratorilor pentru somaj (ct.4371, ct.4372, ct.4373) 21.1+21.2+21.3+21.4+21.5)=(rd.220) din care: | 21 | 754 | |
| -peste 30 de zile=(rd.222) | 21.2 | 754 | |
| Plati restante fata de salariati (drepturi salariale), (ct.421, ct.423, ct.426, ct.427 f, ct.4273 ct.4281) (rd.27.1+28+29+30+31)=(rd.240) din care: | 27 | 48,754 | |
| -sub 30 de zile=(rd.241) | 27.1 | 21,429 | |
| -peste 30 de zile=(rd.242) | 28 | 27,325 | |
| Plati restante fata de alte categorii de persoane, (ct.4273, ct.429, ct.438) (rd.32.1+33+34+35+36)=(rd.250) din care: | 32 | 3,170 | |
| -peste 30 de zile=(rd.252) | 33 | 3,170 | |
| PLATI RESTANTE-TOTAL SECTIUNEA DE FUNCTIONARE (rd.160+170+240+250+270+280+290), din care: | 150 | 273,622 | 114,825 |
| -sub 30 de zile (rd.161+171+241+251+271+281+291) | 151 | 34,294 | |
| -peste 30 de zile (rd.162+172+242+252+272+282+292) | 162 | 116,118 | |
| -peste 90 de zile (rd.163+173+243+253+273+283+293) | 163 | 8,385 | |
| -peste 1 an (rd.166+175+246+256+275+285+295) | 165 | 114,825 | 114,825 |
| Plati restante catre furnizori, creditorii din operati comerciale (ct.401, ct.403, 482) (rd.161+162+163+165+166) din care: | 160 | 72,282 | |
| -peste 30 de zile | 162 | 63,897 | |
| -peste 90 de zile din care: | 163 | 8,385 | |
| Plati restante fata de bugetul general consolidat (rd.169+190+200+230) din care: | 170 | 149,416 | 114,825 |
| -sub 30 de zile (rd.181+191+201+231) | 171 | 12,885 | |
| -peste 30 de zile (rd.182+192+202+232) | 172 | 21,728 | |

| A | B | 1 | 2 |
|---|-----|---------|-----------|
| -peste 1 an (rd.185+195+205+235) | | 114,825 | 114,825 |
| Plati restante fata de bugetul de stat (ct.4423, ct.444, ct.448, ct.4481) (rd.181+182+183+184+185) din care: | 180 | 129,629 | 114,825 ✓ |
| -sub 30 de zile | 181 | 2,581 | |
| -peste 30 de zile | 182 | 12,123 | ✓ |
| -peste 1 an | 185 | 114,825 | 114,825 ✓ |
| Plati restante fata de bugetul asigurarilor sociale de sanatate (ct.4313, ct.4314, ct.4315, ct.4317) (rd.191+192+193+194+195) din care: | 190 | 2,988 | |
| -sub 30 de zile | 191 | 2,988 | ✓ |
| Plati restante fata de bugetul asigurarilor sociale- Total (rd. 210+220) din care: | 200 | 16,899 | |
| -sub 30 de zile (rd.211+221) | 201 | 7,296 | ✓ |
| -peste 30 de zile (rd.212+222) | 202 | 9,603 | |
| contributia pentru bugetul asigurarilor sociale de stat (ct.4371, ct.4372) (rd.211+212+213+214+215) din care: | 210 | 16,145 | ✓ |
| -sub 30 de zile | 211 | 7,296 | |
| -peste 30 de zile | 212 | 8,849 | ✓ |
| contributia pentru bugetul asigurarilor pentru somaj (ct.4271, ct.4372, ct.4373) (rd. 221+222+223+224+225) din care: | 220 | 754 | |
| -peste 30 de zile | 222 | 754 | ✓ |
| Plati restante fata de salariati (drepturi salariale), (ct.421, ct. 423, ct.428, ct.4271, ct.4273 ct.4281) (rd.241+242+243+245+246) din care: | 240 | 48,754 | |
| -sub 30 de zile | 241 | 21,429 | |
| -peste 30 de zile | 242 | 27,325 | ✓ |
| Plati restante fata de alte categorii de persoane, (ct.4273, ct.429, ct.438) (rd.251+252+253+257+258) din care: | 250 | 3,170 | |
| -peste 30 de zile : | 252 | 3,170 | ✓ |

*) Se completeaza cu urmatoarele coduri:

- 40 - pentru total plati restante;
- 41 - pentru plati restante din bugetul de stat;
- 42 - pentru plati restante din bugetele locale;
- 43 - pentru plati restante din bugetul asigurarilor sociale de stat;
- 44 - pentru plati restante din bugetul asigurarilor pentru somaj;
- 45 - pentru plati restante din bugetul Fondului national unic de asigurari sociale de sanatate;
- 46 - pentru plati restante din credite externe;
- 47 - pentru plati restante din credite interne;
- 48 - pentru plati restante din fonduri externe nerambursabile;
- 49 - pentru plati restante ale institutiilor publice finantate integral sau partial din venituri proprii / activitati finantate integral din venituri proprii;
- 50- pentru plati restante din fonduri in afara butelor locale

Conducatorul institutiei

[Signature]



Conducatorul compartimentului
financiar contabil

[Signature]

SITUATIA ACTIVELOR SI DATORILOR INSTITUTIILOR PUBLICE
 DIN ADMINISTRATIA LOCALA

Cod 18

la data de 30.06.2011

-lei-

| Nr. rand | | Cod rand | Sold la inceputul anului | Sold la sfarsitul perioadei |
|----------|---|----------|--------------------------|-----------------------------|
| A | B | C | 1 | 2 |
| | Numerar in lei in casieria institutiilor publice locale si ale institutiilor publice de subordonare locala, (ct.5311) | 4 | 2116 | 12251 ✓ |
| | Disponibilitati in lei ale institutiilor publice locale si ale institutiilor publice de subordonare locala, la trezorerii (Ct.510+5 | 5 | 335832 | 4763531 ✓ |
| | Total (in baze cash) (rd.04+05) | 8 | 337948 | 4775782 |
| | Total (in baze accrual) (rd.08+09) | 10 | 337948 | 4775782 |
| | Excedentele cumulate ale bugetelor locale (ct.5212) | 11 | 11557147 | 11557273 |
| | Total (in baze cash) (rd.11+12) | 13 | 11557147 | 11557273 |
| | Total (in baze accrual) (rd.13+14) | 15 | 11557147 | 11557273 |
| | Avansuri de trezorerie, acordate in lei (ct. 542) | 22 | | 1566 |
| | Alte valori (ct.532) | 23 | 99912 | 52972 |
| | Disponibilitati ale institutiilor publice locale si ale institutiilor de subordonare locala la institutiile de credit rezidente | 32 | 131139 | 5425772 ✓ |
| | Total (in baze cash) (rd.32+35) | 36 | 131139 | 5425772 |
| | Total (in baze accrual)(rd.36+37) | 38 | 131139 | 5425772 |
| | -de la nerezidenti (S21,S22) | 165 | 1636417 | 1378285 ✓ |
| | -de la operatori economici (S11), | 167 | 1636417 | 1378285 |
| | Credite pe termen lung primite (contractate, garantate, asimilate, etc.) de institutiile publice locale (ct.1622+1632+1642+1672). T | 286 | 66511816 | 79681952 |
| | -Institutiile de credit rezidente (S122) | 287 | 66511816 | 79681952 |
| | Total (in baze cash) (rd.286) | 290 | 66511816 | 79681952 |
| | Total (in baze accrual) (cash+dobanzi) (rd.290+295) | 296 | 66511816 | 79681952 |
| | Datoriile comerciale legate de livrari de bunuri si servicii (ct.401+403+4041 +4042+ 405+408 +419 +4621+4622). | 320 | 3222658 | 6943679 ✓ |
| | -Operatori economici (S11) | 321 | 3222658 | 6943679 |
| | Datoriile institutiilor publice din administratia locala catre bugete (ct.4423+ 431+437+4428 +444+446+4481) | 331 | 791209 | 910653 ✓ |
| | Salariile angajatilor (ct 421+423+426 +4271+ 4273 +4281) | 332 | 988068 | 1067727 ✓ |

| | | | |
|--|-----|---------|---------|
| Alte drepturi cuvenite altor categorii de persoana (ct.4272 + 4273+429+438) | 333 | 267 | 13239 |
| Total (rd.331+332+333+334) | 335 | 1779544 | 1991619 |
| Arierate ale institutiilor publice din administratia locala - plati restante (reprezentând datorii neachitate la termen) din operatiuni comerciale (ct.401+403+4041+405+408+419+4621). Total (rd.347+351+352), din care catre: | 346 | 1182230 | 80707 |
| -Alti rezidenti (S123, S124, S125) | 351 | 1182230 | 80707 |
| Arierate ale institutiilor publice din administratia locala plati restante (reprezentand datorii neachitate la termen) din drepturi | 354 | 101802 | |
| Arierate ale institutiilor publice din administratia locala plati restante catre alte categorii de persoane (reprezentand datorii nea | 355 | 3170 | |
| Total (rd.346+353+354+355+356+360) | 375 | 1287202 | 80707 |

Nota

| Sectoarele si subsectoarele definite conform Sistemului European de Conturi (SEC' 95) | Denumire utilizator in Anexa 40 | Cod SEC'95 |
|--|-------------------------------------|------------|
| Societati nefinanciare | Operatori economici | S.11 |
| Societati financiare | | S.12 |
| Banca centrala | B.N.R. | S.121 |
| Alte institutii financiare monetare | institutiile de credit rezidentiale | S.122 |
| Alti intermediari financiari, exclusiv societatile de asigurare si fondurile de pensii | Alti rezidenti | S.123 |
| Auxilari financiari | Alti rezidenti | S.124 |
| Societati de asigurare si fonduri de pensii | Alti rezidenti | S.125 |
| Administratii publice | | S.13 |
| Administratia centrala | | S.1311 |
| Administratii locale | | S.1313 |
| Administratia de securitate sociala | | S.1314 |
| Restul lumii | Nerezidenti | S.2 |
| Banca Europeana | Nerezidenti | S.21 |
| Statete membre ale Uniunii europene | Nerezidenti | S.211 |
| Institutiile ale Uniunii europene | Nerezidenti | S.212 |
| Teri terite si organizatii internationale | Nerezidenti | S.22 |

Conducatorul institutiei



Conducatorul compartimentului financiar - contabil

CONSILIUL JUDETEAN TELEORMAN

EXECUȚIA
BUGETULUI PROPRIU AL JUDEȚULUI LA DATA DE 30 Iunie 2011

- lei -

| Denumire indicator | Provederi bugetare | | Drepturi constatate | | Incașări realizate | Stingeri pe alte căi decât încasări | Drepturi constatate de încasat |
|---|--------------------|--------------------|---------------------|-------------------|--------------------|-------------------------------------|--------------------------------|
| | inițiale | trimestriale | Total, din care | din anul curent | | | |
| ▶ Venituri proprii | 1.475.000 | 738.000 | 606.193 | 606.193 | 606.193 | | |
| ▶ Donatii si sponsorizari | 1.000 | 1.000 | 1.000 | 1.000 | 1.000 | | |
| ▶ Venituri din valorificarea unor bunuri | 144.000 | 144.000 | 144.320 | 144.320 | 144.320 | | |
| ▶ Cote defalcate din impozitul pe venit | 15.000.000 | 10.101.000 | 7.456.498 | 7.456.498 | 7.456.498 | | |
| ▶ 27 % din 22 % cote din impozitul pe venit pentru echilibrarea bugetelor locale | 7.087.000 | 3.544.000 | 3.499.020 | 3.499.020 | 3.499.020 | | |
| SUME DEFALCATE DIN TVA | 44.717.000 | 23.808.000 | 23.808.000 | 23.808.000 | 23.808.000 | | |
| ▶ Sume defalcate din taxa pe valoarea adăugată pentru finanțarea cheltuielilor descentralizate la nivelul județelor | 19.933.000 | 10.373.000 | 10.373.000 | 10.373.000 | 10.373.000 | | |
| > sistem protecție copil și handicap | 9.563.000 | 5.094.000 | 5.094.000 | 5.094.000 | 5.094.000 | | |
| > susținerea centrelor de asistență soc. a pers. cu handicap | 2.481.000 | 1.400.000 | 1.400.000 | 1.400.000 | 1.400.000 | | |
| > învățământ special | 4.503.000 | 2.365.000 | 2.365.000 | 2.365.000 | 2.365.000 | | |
| > contribuții personal naclerical | 2.816.000 | 1.295.000 | 1.295.000 | 1.295.000 | 1.295.000 | | |
| > Serviciul Public Comunitar de Evidență a Persoanelor | 450.000 | 219.000 | 219.000 | 219.000 | 219.000 | | |
| ▶ Sume defalcate din taxa pe valoarea adăugată pentru drumurile județene | 8.762.000 | 5.500.000 | 5.500.000 | 5.500.000 | 5.500.000 | | |
| ▶ Sume defalcate din taxa pe valoarea adăugată pentru echilibrarea bugetelor locale | 16.022.000 | 7.935.000 | 7.935.000 | 7.935.000 | 7.935.000 | | |
| ▶ Subvenții de la bugetul de stat | 81.468.000 | 55.638.000 | 31.118.719 | 31.118.719 | 31.118.719 | | |
| - subvenții primite de la bugetul local | | | 507.625 | 507.625 | 507.625 | | |
| - pentru finanțarea drepturilor acordate persoanelor cu handicap | 27.959.000 | 15.000.000 | 15.016.876 | 15.016.876 | 15.016.876 | | |
| - sume primite de administrațiile locale în cadrul programelor FEAGA implementate de APIA | 216.000 | 116.000 | 30.369 | 30.369 | 30.369 | | |
| - înființării Camerelor agricole | 700.000 | 400.000 | 334.500 | 334.500 | 334.500 | | |
| - finanțarea programului de plețuire a drumurilor comunale și alimentare cu apă | 200.000 | 200.000 | 200.000 | 200.000 | 200.000 | | |
| - subvenții de la bugetul de stat către bugetele locale necesare susținerii derulării proiectelor finanțate din FEN postaderare | 82.393.000 | 39.922.000 | 15.029.349 | 15.029.349 | 15.029.349 | | |
| ▶ Sume primite U.E. | 125.644.000 | 64.354.000 | 23.943.498 | 23.943.498 | 23.943.498 | | |
| ▶ Fondul European de Dezvoltare Regională (FEDR) | 125.644.000 | 64.262.000 | 23.876.612 | 23.876.612 | 23.876.612 | | |
| - sume primite în contul plăților efectuate în anul curent | 88.583.000 | 44.230.000 | 5.644.058 | 5.644.058 | 5.644.058 | | |
| - sume primite în contul plăților efectuate în anii anteriori | 18.593.000 | 9.296.000 | 18.232.554 | 18.232.554 | 18.232.554 | | |
| - prefinanțare | 18.368.000 | 10.736.000 | | | | | |
| ▶ Fondul Social European (FSE) | 184.000 | 92.000 | 66.886 | 66.886 | 66.886 | | |
| - sume primite în contul plăților efectuate în anul curent | | | | | | | |
| - sume primite în contul plăților efectuate în anii anteriori | 184.000 | 92.000 | 66.886 | 66.886 | 66.886 | | |
| - prefinanțare | | | | | | | |
| TOTAL VENITURI : | 285.620.000 | 168.328.000 | 90.577.248 | 90.577.248 | 90.577.248 | | |

| Denumire indicator | Credite bugetare | | Angajamente bugetare | Angajamente legale | Plati | Angajamente legale de platit | Cheltuieli efective |
|--|--------------------|--------------------|----------------------|--------------------|-------------------|------------------------------|---------------------|
| | initiale | trimestriale | | | | | |
| TOTAL CHELTUIELI : | 296.831.000 | 159.450.000 | 295.313.321 | 295.313.321 | 96.502.335 | 207.990.966 | 89.036.631 |
| >cheltuieli de personal | 17.892.000 | 8.973.000 | 17.892.000 | 17.892.000 | 8.848.911 | 9.243.009 | 8.273.872 |
| >bunuri si servicii | 18.958.000 | 15.918.000 | 18.916.000 | 18.918.000 | 15.335.384 | 582.816 | 15.074.942 |
| >dobanzi | 6.000.000 | 3.150.000 | 6.000.000 | 6.000.000 | 2.614.066 | 3.385.934 | 2.614.066 |
| >fond de rezerva | | | | | | | |
| >transferuri intre unitati ale adm.publice locale | 33.956.000 | 18.233.000 | 33.956.000 | 33.956.000 | 17.907.268 | 18.228.734 | 17.948.422 |
| >proiecte cu finantare din fonduri externe nerambursabile | 172.032.000 | 86.199.000 | 172.032.000 | 172.032.000 | 26.771.157 | 143.260.843 | 28.771.157 |
| >asistenta sociala | 200.000 | 100.000 | 200.000 | 200.000 | 88.308 | 113.692 | 98.671 |
| >alta cheltuieli | 2.616.000 | 1.295.000 | 2.616.000 | 2.616.000 | 1.284.859 | 1.331.141 | 1.284.859 |
| >cheltuieli de capital | 34.028.000 | 20.892.000 | 34.028.000 | 34.028.000 | 9.582.063 | 24.665.937 | 13.270.642 |
| >rambursare credite | 12.679.000 | 6.120.000 | 12.679.000 | 12.679.000 | 2.600.000 | 10.179.000 | 2.800.000 |
| >plati efectuate in anii precedenti si recup. in anul curent | -1.430.000 | -1.430.000 | -7.679 | -7.679 | -7.679 | | |
| ► Autoritati publice | 6.023.000 | 3.022.000 | 5.115.000 | 5.115.000 | 2.700.472 | 2.414.528 | 6.708.264 |
| cheltuieli de personal | 4.182.000 | 2.089.000 | 4.182.000 | 4.182.000 | 1.946.841 | 2.235.159 | 2.040.243 |
| bunuri si servicii | 1.811.000 | 903.000 | 903.000 | 903.000 | 752.031 | 150.969 | 757.101 |
| active nefinanciare | 30.000 | 30.000 | 30.000 | 30.000 | 1.600 | 28.400 | 3.908.920 |
| ► Alte servicii publice gen. | 3.114.000 | 2.006.000 | 2.438.000 | 2.438.000 | 1.860.192 | 477.808 | 1.860.192 |
| » Fond de rezervă | | | | | | | |
| » Serviciul Public Comunitar de Evidenta a Persoanelor | 509.000 | 239.000 | 509.000 | 509.000 | 239.000 | 270.000 | 239.000 |
| - transferuri intre unitati ale adm.publice locale | 509.000 | 239.000 | 509.000 | 509.000 | 239.000 | 270.000 | 239.000 |
| » Alte serv. publice gen. | 2.605.000 | 1.767.000 | 1.929.000 | 1.929.000 | 1.721.192 | 207.808 | 1.721.192 |
| - bunuri si servicii (cotizati) | 1.762.000 | 1.086.000 | 1.086.000 | 1.086.000 | 1.044.500 | 41.500 | 1.044.500 |
| - transferuri curente CL Turnu Magurele | 400.000 | 400.000 | 400.000 | 400.000 | 400.000 | | 400.000 |
| - transferuri curente (C.M.A) | 110.000 | 66.000 | 110.000 | 110.000 | 83.692 | 46.308 | 83.692 |
| - transferuri curente Centrul rezidential pt.persoane varstice Taipa | 240.000 | 120.000 | 240.000 | 240.000 | 120.000 | 120.000 | 120.000 |
| > participare cap.soc. SC Eurobac SRL Tr.Mag. | 93.000 | 93.000 | 93.000 | 93.000 | 93.000 | | 93.000 |
| ► Dobanda | 6.000.000 | 3.150.000 | 6.000.000 | 6.000.000 | 2.614.066 | 3.385.934 | 2.614.066 |
| ► Transferuri centre de zi | 350.000 | 175.000 | 350.000 | 350.000 | 175.000 | 175.000 | 175.000 |
| ► Apărare (C.Militar) | 143.000 | 110.000 | 110.000 | 110.000 | 96.408 | 13.592 | 96.408 |
| ► Ordina Publică | 25.000 | 16.000 | 16.000 | 16.000 | 9.511 | 6.489 | 9.511 |
| ► Invetamant | 4.803.000 | 2.385.000 | 4.555.000 | 4.555.000 | 2.215.000 | 2.340.000 | 1.516.660 |
| cheltuieli de personal | 4.280.000 | 2.090.000 | 4.280.000 | 4.280.000 | 1.950.000 | 2.330.000 | 1.357.583 |
| bunuri si servicii | 488.000 | 240.000 | 240.000 | 240.000 | 230.000 | 10.000 | 122.818 |
| active nefinanciare | 35.000 | 35.000 | 35.000 | 35.000 | 35.000 | | 36.259 |
| > Invetamant special | 4.803.000 | 2.385.000 | 4.555.000 | 4.555.000 | 2.215.000 | 2.340.000 | 1.516.660 |
| cheltuieli de personal | 4.280.000 | 2.090.000 | 4.280.000 | 4.280.000 | 1.950.000 | 2.330.000 | 1.357.583 |
| bunuri si servicii | 488.000 | 240.000 | 240.000 | 240.000 | 230.000 | 10.000 | 122.818 |
| active nefinanciare | 35.000 | 35.000 | 35.000 | 35.000 | 35.000 | | 36.259 |
| » Centrul Scolar pentru Educatie Incluziva Alexandria | 2.238.000 | 1.173.000 | 2.138.000 | 2.138.000 | 1.033.000 | 1.105.000 | 1.016.832 |
| cheltuieli de personal | 1.990.000 | 1.025.000 | 1.990.000 | 1.990.000 | 885.000 | 1.105.000 | 910.023 |
| bunuri si servicii | 213.000 | 113.000 | 113.000 | 113.000 | 113.000 | | 70.550 |
| active nefinanciare | 35.000 | 35.000 | 35.000 | 35.000 | 35.000 | | 36.259 |
| » Scoala Specială Rostorji de Vede | 1.440.000 | 683.000 | 1.355.000 | 1.355.000 | 683.000 | 672.000 | |
| cheltuieli de personal | 1.290.000 | 618.000 | 1.290.000 | 1.290.000 | 618.000 | 672.000 | |
| bunuri si servicii | 150.000 | 65.000 | 65.000 | 65.000 | 65.000 | | |
| active nefinanciare | | | | | | | |
| » Centrul Jud.de Resurse si Asistentă Educationala | 1.125.000 | 509.000 | 1.062.000 | 1.062.000 | 499.000 | 563.000 | 499.828 |
| cheltuieli de personal | 1.000.000 | 447.000 | 1.000.000 | 1.000.000 | 447.000 | 553.000 | 447.560 |
| bunuri si servicii | 125.000 | 62.000 | 62.000 | 62.000 | 52.000 | 10.000 | 52.268 |

| Denumire indicator | Credite bugetare | | Angajamente bugetare | Angajamente legale | Plati | Angajamente legale de platit | Cheltuieli efective |
|--|--------------------|-------------------|----------------------|--------------------|-------------------|------------------------------|---------------------|
| | initiale | trimestriale | | | | | |
| ► Sanatate | 82.000 | 79.000 | 79.000 | 79.000 | 13.032 | 85.968 | 13.032 |
| bunuri si servicii | 71.000 | 68.000 | 68.000 | 68.000 | 13.032 | 54.968 | 13.032 |
| active nefinanciare | 11.000 | 11.000 | 11.000 | 11.000 | | 11.000 | |
| ► Cultura | 5.477.000 | 3.059.000 | 5.414.000 | 5.414.000 | 2.821.388 | 2.592.632 | 2.844.470 |
| cheltuieli de personal | 355.000 | 172.000 | 335.000 | 335.000 | 164.228 | 170.772 | 164.462 |
| bunuri si servicii | 695.000 | 632.000 | 632.000 | 632.000 | 432.281 | 199.719 | 455.155 |
| transferuri intre unitati ale adm.publice locale | 1.831.000 | 960.000 | 1.831.000 | 1.831.000 | 940.000 | 891.000 | 940.000 |
| contributii la salarizarea personalului neclerical | 2.616.000 | 1.295.000 | 2.616.000 | 2.616.000 | 1.284.859 | 1.331.141 | 1.284.859 |
| - plati efectuate in anii precedenti si recup.in anul curent | | | | | | | |
| » Biblioteca jud., Marin Preda, | 435.000 | 229.000 | 392.000 | 392.000 | 207.310 | 184.890 | 210.480 |
| - ch.personal | 335.000 | 172.000 | 335.000 | 335.000 | 164.228 | 170.772 | 164.462 |
| - bunuri si servicii | 100.000 | 57.000 | 57.000 | 57.000 | 43.082 | 13.918 | 46.018 |
| » Centrul de Conservare si Promovare | 1.250.000 | 660.000 | 1.250.000 | 1.250.000 | 640.000 | 610.000 | 640.000 |
| transferuri intre unitati ale adm.publice locale | 1.250.000 | 660.000 | 1.250.000 | 1.250.000 | 640.000 | 610.000 | 640.000 |
| » Muzeu | 581.000 | 300.000 | 581.000 | 581.000 | 300.000 | 281.000 | 300.000 |
| transferuri intre unitati ale adm.publice locale | 581.000 | 300.000 | 581.000 | 581.000 | 300.000 | 281.000 | 300.000 |
| » Alte servicii cultura | 485.000 | 485.000 | 485.000 | 485.000 | 379.405 | 105.595 | 399.343 |
| » Sport | 110.000 | 90.000 | 90.000 | 90.000 | 9.794 | 80.206 | 9.794 |
| » Servicii religioase contributii personal neclerical | 2.616.000 | 1.295.000 | 2.616.000 | 2.616.000 | 1.284.859 | 1.331.141 | 1.284.859 |
| contributii la salarizarea personalului neclerical | 2.616.000 | 1.295.000 | 2.616.000 | 2.616.000 | 1.284.859 | 1.331.141 | 1.284.859 |
| ► Asistenta sociala | 41.598.000 | 22.486.000 | 40.671.321 | 40.671.321 | 22.251.678 | 17.599.443 | 22.255.614 |
| cheltuieli de personal | 9.095.000 | 4.622.000 | 9.095.000 | 9.095.000 | 4.567.842 | 4.507.158 | 4.711.584 |
| bunuri si servicii | 3.355.000 | 2.355.000 | 2.355.000 | 2.355.000 | 2.348.333 | 6.667 | 2.167.129 |
| asistenta sociala | 200.000 | 100.000 | 200.000 | 200.000 | 86.308 | 113.692 | 98.671 |
| transferuri intre unitati ale adm.publice locale | 1.070.000 | 470.000 | 1.070.000 | 1.070.000 | 250.000 | | 250.000 |
| transferuri ANPH | 27.959.000 | 15.000.000 | 27.959.000 | 27.959.000 | 14.987.074 | 12.971.926 | 15.028.230 |
| - plati efectuate in anii precedenti si recup.in anul curent | -81.000 | -81.000 | -7.679 | -7.679 | -7.679 | | |
| » Asistenta acordata persoanelor in varsta | 1.070.000 | 470.000 | 1.070.000 | 1.070.000 | 250.000 | | 250.000 |
| transferuri intre unitati ale adm.publice locale | 1.070.000 | 470.000 | 1.070.000 | 1.070.000 | 250.000 | | 250.000 |
| » Centrul pentru Persoanele varstnice Cervania | 675.000 | 275.000 | 675.000 | 675.000 | 150.000 | | 150.000 |
| transferuri intre unitati ale adm.publice locale | 675.000 | 275.000 | 675.000 | 675.000 | 150.000 | | 150.000 |
| » Centrul pentru Persoanele varstnice Firculesti | 395.000 | 195.000 | 395.000 | 395.000 | 100.000 | | 100.000 |
| transferuri intre unitati ale adm.publice locale | 395.000 | 195.000 | 395.000 | 395.000 | 100.000 | | 100.000 |
| » Directia Generala de Asistenta Sociala si Protectia Copilului | 40.503.000 | 21.974.000 | 39.576.321 | 39.576.321 | 21.989.232 | 17.587.089 | 21.892.968 |
| cheltuieli de personal | 9.070.000 | 4.800.000 | 9.070.000 | 9.070.000 | 4.575.196 | 4.494.804 | 4.698.938 |
| bunuri si servicii | 3.355.000 | 2.355.000 | 2.355.000 | 2.355.000 | 2.348.333 | 6.667 | 2.167.129 |
| asistenta sociala | 200.000 | 100.000 | 200.000 | 200.000 | 86.308 | 113.692 | 98.671 |
| transferuri ANPH | 27.959.000 | 15.000.000 | 27.959.000 | 27.959.000 | 14.987.074 | 12.971.926 | 15.028.230 |
| - plati efectuate in anii precedenti si recup.in anul curent | -81.000 | -81.000 | -7.679 | -7.679 | -7.679 | | |
| » comisie protectie copil | 19.000 | 16.000 | 19.000 | 19.000 | 11.380 | 7.620 | 11.380 |
| » comisie pers.cu handicap | 6.000 | 6.000 | 6.000 | 6.000 | 1.288 | 4.734 | 1.288 |
| ► Servicii | 787.000 | 461.000 | 797.000 | 787.000 | 398.000 | 389.000 | 398.000 |
| » Serv.Cooperare | 105.000 | 46.000 | 105.000 | 105.000 | 43.000 | 62.000 | 43.000 |
| transferuri intre unitati ale adm.publice locale | 105.000 | 46.000 | 105.000 | 105.000 | 43.000 | 62.000 | 43.000 |
| » Serv.Informatic | 232.000 | 120.000 | 232.000 | 232.000 | 120.000 | 112.000 | 120.000 |
| transferuri intre unitati ale adm.publice locale | 232.000 | 120.000 | 232.000 | 232.000 | 120.000 | 112.000 | 120.000 |
| » S.D.P.P. | 450.000 | 235.000 | 450.000 | 450.000 | 235.000 | 215.000 | 235.000 |
| transferuri intre unitati ale adm.publice locale | 450.000 | 235.000 | 450.000 | 450.000 | 235.000 | 215.000 | 235.000 |
| ► Alte actiuni economice | 186.533.000 | 93.158.000 | 187.782.000 | 187.782.000 | 32.083.355 | 185.698.645 | 32.083.355 |

| Denumire indicator | Credite bugetare | | Angajamente bugetare | Angajamente legale | Plati | Angajamente legale de platit | Cheltuieli efective |
|---|------------------|--------------|----------------------|--------------------|------------|------------------------------|---------------------|
| | initiale | trimestriale | | | | | |
| - bunuri si servicii | 216.000 | 116.000 | 116.000 | 116.000 | 30.369 | 85.631 | 30.369 |
| - produse cu intinerare ori condonii externe nerambursabile | 172.032.000 | 86.198.000 | 172.032.000 | 172.032.000 | 28.771.157 | 143.260.843 | 28.771.157 |
| - active nefinanciare - buget local | 3.389.000 | 1.700.000 | 3.389.000 | 3.389.000 | 381.829 | 3.007.171 | 381.829 |
| - active financiare - buget local | 400.000 | 400.000 | 400.000 | 400.000 | 400.000 | | 400.000 |
| - rambursare credite | 11.845.000 | 8.120.000 | 11.845.000 | 11.845.000 | 2.500.000 | 9.345.000 | 2.500.000 |
| - plati efectuate in ani precedenti si recup.in anul curent | -1.349.000 | -1.349.000 | | | | | |
| ► Agricultura | 700.000 | 400.000 | 700.000 | 700.000 | 334.500 | 365.500 | 334.500 |
| Camera agricola | 700.000 | 400.000 | 700.000 | 700.000 | 334.500 | 365.500 | 334.500 |
| ► Transporturi | 41.286.000 | 29.015.000 | 41.286.000 | 41.286.000 | 18.829.553 | 22.466.447 | 18.829.553 |
| - bunuri si servicii | 10.392.000 | 10.392.000 | 10.392.000 | 10.392.000 | 10.378.919 | 13.081 | 10.378.919 |
| - active nefinanciare - buget local | 30.070.000 | 18.623.000 | 30.070.000 | 30.070.000 | 8.450.634 | 21.619.366 | 8.450.634 |
| - rambursare credite | 834.000 | | 834.000 | 834.000 | | 834.000 | |
| EXCEDENT : | | | | | 4.074.813 | | |

CONDUCATOR INSTITUTIE,



COMPARTIMENT FINANCIAR-CONTABIL,

EXECUȚIA
BUGETULUI PROPRIU AL JUDEȚULUI PENTRU SECȚIUNEA DE FUNCȚIONARE
LA DATA DE 30 Iunie 2011

- 101 -

| Denumire indicator | Prevederi bugetare | | Drepturi constatate | | Încasări realizate | Stingeri pe alți decât încasări | Drepturi constatate de încasat |
|---|--------------------|-------------------|----------------------|--------------------|--------------------|---------------------------------|--------------------------------|
| | initiale | trimestriale | Total, din care | din anul curent | | | |
| ► Venituri proprii | 1.475.000 | 738.000 | 606.193 | 606.193 | 606.193 | | |
| ► Donații și sponsorizări | 1.000 | 1.000 | 1.000 | 1.000 | 1.000 | | |
| ► Cote defalcate din impozitul pe venit | 15.000.000 | 10.101.000 | 7.456.496 | 7.456.496 | 7.456.496 | | |
| ► 27 % din 22 % cote din impozitul pe venit pentru echilibrarea bugetelor locale | 7.087.000 | 3.544.000 | 3.499.020 | 3.499.020 | 3.499.020 | | |
| SUME DEFALCATE DIN TVA | 44.717.000 | 23.808.000 | 23.808.000 | 23.808.000 | 23.808.000 | | |
| ► Sume defalcate din taxa pe valoarea adăugată pentru finanțarea cheltuielilor descentralizate la nivelul județelor | 19.933.000 | 10.373.000 | 10.373.000 | 10.373.000 | 10.373.000 | | |
| > sistem protecție copii și handicap | 9.583.000 | 5.094.000 | 5.094.000 | 5.094.000 | 5.094.000 | | |
| > susținerea centrelor de asistență soc. a pers. cu handicap | 2.481.000 | 1.400.000 | 1.400.000 | 1.400.000 | 1.400.000 | | |
| > învățământ special | 4.803.000 | 2.365.000 | 2.365.000 | 2.365.000 | 2.365.000 | | |
| > contribuții personal necercetăc | 2.618.000 | 1.295.000 | 1.295.000 | 1.295.000 | 1.295.000 | | |
| > Serviciul Public Comunitar de Evidență a Persoanelor | 450.000 | 219.000 | 219.000 | 219.000 | 219.000 | | |
| ► Sume defalcate din taxa pe valoarea adăugată pentru drumurile județene | 8.762.000 | 5.500.000 | 5.500.000 | 5.500.000 | 5.500.000 | | |
| ► Sume defalcate din taxa pe valoarea adăugată pentru echilibrarea bugetelor locale | 16.022.000 | 7.935.000 | 7.935.000 | 7.935.000 | 7.935.000 | | |
| ► Transferuri voluntare | -16.780.000 | -6.120.000 | -2.500.000 | -2.500.000 | -2.500.000 | | |
| - Varsăminte din secțiunea de funcționare pentru finanțarea secțiunii de dezvoltare | -16.780.000 | -6.120.000 | -2.500.000 | -2.500.000 | -2.500.000 | | |
| ► Subvenții de la bugetul de stat | 28.875.000 | 15.918.000 | 15.381.745 | 15.381.745 | 15.381.745 | | |
| - pentru finanțarea drepturilor acordate persoanelor cu handicap | 27.959.000 | 15.000.000 | 15.016.676 | 15.016.676 | 15.016.676 | | |
| - sume primite de administrațiile locale în cadrul programelor FEAGA implementate de APIA | 216.000 | 116.000 | 30.369 | 30.369 | 30.369 | | |
| - înființării Camerelor agricole | 700.000 | 400.000 | 334.500 | 334.500 | 334.500 | | |
| TOTAL VENITURI : | 80.375.000 | 47.888.000 | 48.252.456 | 48.252.456 | 48.252.456 | | |
| Denumire indicator | Credite bugetare | | Angajamente bugetare | Angajamente legale | Plăți | Angajamente legale de plătit | Cheltuieli efective |
| | initiale | trimestriale | | | | | |
| TOTAL CHELTUIELI : | 80.375.000 | 47.888.000 | 77.408.321 | 77.408.321 | 45.899.115 | 30.719.206 | 45.294.832 |
| > cheltuieli de personal | 17.892.000 | 8.973.000 | 17.892.000 | 17.892.000 | 8.548.911 | 9.243.089 | 8.273.872 |
| > bunuri și servicii | 18.958.000 | 15.918.000 | 15.918.000 | 15.918.000 | 15.335.384 | 582.616 | 15.074.942 |
| > dobanzi | 6.000.000 | 3.150.000 | 6.000.000 | 6.000.000 | 2.614.068 | 3.385.934 | 2.614.068 |
| > transferuri între unități ale adm. publice locale | 33.956.000 | 16.233.000 | 33.956.000 | 33.956.000 | 17.907.266 | 15.228.734 | 17.948.422 |
| > asistență socială | 200.000 | 100.000 | 200.000 | 200.000 | 88.308 | 113.692 | 98.671 |
| > alte cheltuieli | 2.616.000 | 1.295.000 | 2.616.000 | 2.616.000 | 1.284.859 | 1.331.141 | 1.284.859 |

| Denumire indicator | Credite bugetare | | Angajamente bugetare | Angajamente legale | Plati | Angajamente legale de platit | Cheltuieli efective |
|---|-------------------|-------------------|----------------------|--------------------|-------------------|------------------------------|---------------------|
| | initiale | trimestriale | | | | | |
| > rambursare credite | 834.000 | | 834.000 | 834.000 | | 834.000 | |
| > plati efectuate in anii precedenti si recup. in anul curent | -81.000 | -81.000 | -7.679 | -7.679 | -7.679 | | |
| ► Autoritati publice | 5.993.000 | 2.992.000 | 5.085.000 | 5.085.000 | 2.698.872 | 2.385.128 | 2.797.344 |
| - ch. personal | 4.182.000 | 2.089.000 | 4.182.000 | 4.182.000 | 1.946.841 | 2.235.159 | 2.040.243 |
| - bunuri si servicii | 1.811.000 | 903.000 | 903.000 | 903.000 | 752.031 | 150.969 | 757.101 |
| ► Alte servicii publice gen. | 3.021.000 | 1.913.000 | 2.348.000 | 2.348.000 | 1.867.192 | 477.808 | 1.867.192 |
| » Serviciul Public Comunitar de Evidenta a Persoanelor | 609.000 | 239.000 | 509.000 | 509.000 | 239.000 | 270.000 | 239.000 |
| - transferuri intre unitati ale adm. publice locale | 509.000 | 239.000 | 509.000 | 509.000 | 239.000 | 270.000 | 239.000 |
| » Alte serv. publice gen. | 2.512.000 | 1.674.000 | 1.836.000 | 1.836.000 | 1.628.192 | 207.808 | 1.628.192 |
| - bunuri si servicii (cotizatii) | 1.752.000 | 1.086.000 | 1.086.000 | 1.086.000 | 1.044.500 | 41.500 | 1.044.500 |
| - transferuri curente CL Turnu Magurele | 400.000 | 400.000 | 400.000 | 400.000 | 400.000 | | 400.000 |
| - transferuri curente (C.M.A) | 110.000 | 68.000 | 110.000 | 110.000 | 63.692 | 46.308 | 63.692 |
| - transferuri curente Centrul rezidential pt. persoane varstice Talpa | 240.000 | 120.000 | 240.000 | 240.000 | 120.000 | 120.000 | 120.000 |
| ► Dobânda | 6.000.000 | 3.180.000 | 6.000.000 | 6.000.000 | 2.614.066 | 3.385.934 | 2.614.068 |
| ► Transferuri centre de zi | 380.000 | 178.000 | 380.000 | 380.000 | 175.000 | 175.000 | 175.000 |
| ► Apărare (C. Militar) | 143.000 | 110.000 | 110.000 | 110.000 | 98.408 | 13.592 | 98.408 |
| ► Ordine Publică | 25.000 | 16.000 | 16.000 | 16.000 | 9.511 | 6.488 | 9.511 |
| ► Invatamant | 4.768.000 | 2.330.000 | 4.520.000 | 4.520.000 | 2.180.000 | 2.340.000 | 1.480.401 |
| cheltuieli de personal | 4.280.000 | 2.090.000 | 4.280.000 | 4.280.000 | 1.850.000 | 2.330.000 | 1.357.583 |
| bunuri si servicii | 488.000 | 240.000 | 240.000 | 240.000 | 230.000 | 10.000 | 122.818 |
| > Invatamant special | 4.768.000 | 2.330.000 | 4.520.000 | 4.520.000 | 2.180.000 | 2.340.000 | 1.480.401 |
| cheltuieli de personal | 4.280.000 | 2.090.000 | 4.280.000 | 4.280.000 | 1.850.000 | 2.330.000 | 1.357.583 |
| bunuri si servicii | 488.000 | 240.000 | 240.000 | 240.000 | 230.000 | 10.000 | 122.818 |
| » Centrul Scolar pentru Educatie incluziva Alexandria | 2.203.000 | 1.138.000 | 2.103.000 | 2.103.000 | 998.000 | 1.105.000 | 980.573 |
| cheltuieli de personal | 1.990.000 | 1.025.000 | 1.890.000 | 1.890.000 | 885.000 | 1.105.000 | 910.023 |
| bunuri si servicii | 213.000 | 113.000 | 113.000 | 113.000 | 113.000 | | 70.550 |
| » Scoala Specială Rosiori de Vede | 1.440.000 | 683.000 | 1.355.000 | 1.355.000 | 683.000 | 672.000 | |
| cheltuieli de personal | 1.290.000 | 618.000 | 1.290.000 | 1.290.000 | 618.000 | 672.000 | |
| bunuri si servicii | 150.000 | 65.000 | 65.000 | 65.000 | 65.000 | | |
| » Centrul Jud. de Resurse si Asistență Educationala | 1.128.000 | 589.000 | 1.062.000 | 1.062.000 | 499.000 | 563.000 | 499.828 |
| cheltuieli de personal | 1.006.000 | 447.000 | 1.000.000 | 1.000.000 | 447.000 | 563.000 | 447.563 |
| bunuri si servicii | 125.000 | 62.000 | 62.000 | 62.000 | 52.000 | 10.000 | 52.268 |
| ► Sanatate | 71.000 | 68.000 | 68.000 | 68.000 | 13.032 | 54.968 | 13.032 |
| bunuri si servicii | 71.000 | 68.000 | 68.000 | 68.000 | 13.032 | 54.968 | 13.032 |
| ► Cultură | 5.477.000 | 3.058.000 | 5.414.000 | 5.414.000 | 2.821.368 | 2.592.632 | 2.844.478 |
| cheltuieli de personal | 335.000 | 172.000 | 335.000 | 335.000 | 164.228 | 170.772 | 164.462 |
| bunuri si servicii | 698.000 | 632.000 | 632.000 | 632.000 | 432.281 | 199.719 | 455.155 |
| transferuri intre unitati ale adm. publice locale | 1.831.000 | 950.000 | 1.831.000 | 1.831.000 | 940.000 | 891.000 | 940.000 |
| contributii la salarizarea personalului neclerical | 2.616.000 | 1.295.000 | 2.616.000 | 2.616.000 | 1.284.859 | 1.331.141 | 1.284.859 |
| » Biblioteca jud., Marin Preda,, | 435.000 | 229.000 | 392.000 | 392.000 | 207.310 | 184.690 | 210.480 |
| - ch. personal | 335.000 | 172.000 | 335.000 | 335.000 | 164.228 | 170.772 | 164.462 |
| - bunuri si servicii | 100.000 | 57.000 | 57.000 | 57.000 | 43.082 | 13.918 | 46.018 |
| » Centrul de Conservare si Promovare | 1.250.000 | 660.000 | 1.250.000 | 1.250.000 | 640.000 | 610.000 | 640.000 |
| transferuri intre unitati ale adm. publice locale | 1.250.000 | 660.000 | 1.250.000 | 1.250.000 | 640.000 | 610.000 | 640.000 |
| » Muzeu | 581.000 | 300.000 | 581.000 | 581.000 | 300.000 | 281.000 | 300.000 |
| transferuri intra unitati ale adm. publice locale | 581.000 | 300.000 | 581.000 | 581.000 | 300.000 | 281.000 | 300.000 |
| » Alte servicii cultura | 485.000 | 485.000 | 485.000 | 485.000 | 379.405 | 108.595 | 399.343 |
| » Sport | 110.000 | 90.000 | 90.000 | 90.000 | 9.794 | 80.206 | 9.794 |
| » Servicii religioase contributii personal neclerical | 2.616.000 | 1.295.000 | 2.616.000 | 2.616.000 | 1.284.859 | 1.331.141 | 1.284.859 |
| contributii la salarizarea personalului neclerical | 2.616.000 | 1.295.000 | 2.616.000 | 2.616.000 | 1.284.859 | 1.331.141 | 1.284.859 |
| ► Asistență socială | 41.598.000 | 22.466.000 | 40.671.321 | 40.671.321 | 22.261.878 | 17.599.443 | 22.265.614 |

| Denumire indicator | Credite bugetare | | Angajamente bugetare | Angajamente legale | Plati | Angajamente legale de platit | Cheltuieli efective |
|--|-------------------|-------------------|----------------------|--------------------|-------------------|------------------------------|---------------------|
| | initiale | trimestriale | | | | | |
| cheltuieli de personal | 9.095.000 | 4.622.000 | 9.095.000 | 9.095.000 | 4.587.842 | 4.507.158 | 4.711.584 |
| bunuri si servicii | 3.355.000 | 2.355.000 | 2.355.000 | 2.355.000 | 2.348.333 | 6.667 | 2.167.129 |
| asistenta sociala | 200.000 | 100.000 | 200.000 | 200.000 | 86.308 | 113.692 | 98.671 |
| transferuri intre unitati ale adm. publice locale | 1.070.000 | 470.000 | 1.070.000 | 1.070.000 | 250.000 | | 250.000 |
| transferuri ANPH | 27.959.000 | 15.000.000 | 27.959.000 | 27.959.000 | 14.987.074 | 12.971.926 | 15.028.230 |
| - plati efectuate in anii precedenti si recup. in anul curent | -81.000 | -81.000 | -7.679 | -7.679 | -7.679 | | |
| » Asistenta acordata persoanelor in varsta | 1.070.000 | 470.000 | 1.070.000 | 1.070.000 | 250.000 | | 250.000 |
| transferuri intre unitati ale adm. publice locale | 1.070.000 | 470.000 | 1.070.000 | 1.070.000 | 250.000 | | 250.000 |
| » Centrul pentru Persoanele varstnice Cervenia | 675.000 | 275.000 | 675.000 | 675.000 | 150.000 | | 150.000 |
| transferuri intre unitati ale adm. publice locale | 675.000 | 275.000 | 675.000 | 675.000 | 150.000 | | 150.000 |
| » Centrul pentru Persoanele varstnice Furculesti | 395.000 | 195.000 | 395.000 | 395.000 | 100.000 | | 100.000 |
| transferuri intre unitati ale adm. publice locale | 395.000 | 195.000 | 395.000 | 395.000 | 100.000 | | 100.000 |
| » Directia Generala de Asistenta Sociala si Protectia Copilului | 40.803.000 | 21.974.000 | 39.576.321 | 39.576.321 | 21.989.232 | 17.587.089 | 21.992.965 |
| cheltuieli de personal | 9.070.000 | 4.600.000 | 9.070.000 | 9.070.000 | 4.575.190 | 4.494.804 | 4.698.938 |
| bunuri si servicii | 3.355.000 | 2.355.000 | 2.355.000 | 2.355.000 | 2.348.333 | 6.667 | 2.167.129 |
| asistenta sociala | 200.000 | 100.000 | 200.000 | 200.000 | 86.308 | 113.692 | 98.671 |
| transferuri ANPH | 27.959.000 | 15.000.000 | 27.959.000 | 27.959.000 | 14.987.074 | 12.971.926 | 15.028.230 |
| - plati efectuate in anii precedenti si recup. in anul curent | -81.000 | -81.000 | -7.679 | -7.679 | -7.679 | | |
| » comisii protectie copil | 19.000 | 15.000 | 19.000 | 19.000 | 11.380 | 7.620 | 11.380 |
| » comisii pers. cu handicap | 6.000 | 5.000 | 6.000 | 6.000 | 1.266 | 4.734 | 1.266 |
| » Servicii | 787.000 | 401.000 | 787.000 | 787.000 | 398.000 | 389.000 | 398.000 |
| » Serv. Cooperare | 105.000 | 46.000 | 105.000 | 105.000 | 43.000 | 62.000 | 43.000 |
| transferuri intre unitati ale adm. publice locale | 105.000 | 46.000 | 105.000 | 105.000 | 43.000 | 62.000 | 43.000 |
| » Serv. Informatic | 232.000 | 120.000 | 232.000 | 232.000 | 120.000 | 112.000 | 120.000 |
| transferuri intre unitati ale adm. publice locale | 232.000 | 120.000 | 232.000 | 232.000 | 120.000 | 112.000 | 120.000 |
| » S.D.P.P. | 450.000 | 235.000 | 450.000 | 450.000 | 235.000 | 215.000 | 235.000 |
| transferuri intre unitati ale adm. publice locale | 450.000 | 235.000 | 450.000 | 450.000 | 235.000 | 215.000 | 235.000 |
| » Alte actiuni economice | 216.000 | 118.000 | 116.000 | 116.000 | 30.369 | 85.631 | 30.369 |
| - bunuri si servicii | 216.000 | 116.000 | 116.000 | 116.000 | 30.369 | 85.631 | 30.369 |
| » Agricultura | 700.000 | 400.000 | 700.000 | 700.000 | 334.500 | 365.500 | 334.500 |
| Camera agricola | 700.000 | 400.000 | 700.000 | 700.000 | 334.500 | 365.500 | 334.500 |
| » Transporturi | 11.228.000 | 10.392.000 | 11.228.000 | 11.228.000 | 10.378.919 | 847.081 | 10.378.919 |
| - bunuri si servicii | 10.392.000 | 10.392.000 | 10.392.000 | 10.392.000 | 10.378.919 | 13.061 | 10.378.919 |
| - rambursare credite | 834.000 | | 834.000 | 834.000 | | 834.000 | |
| EXCEDENT : | | | | | 2.383.341 | | |



PRESEDINTE

Nyicu Nicolae Dragnea

EXECUȚIA
BUGETULUI PROPRIU AL JUDEȚULUI PENTRU SECȚIUNEA DE DEZVOLTARE
LA DATA DE 30 Iunie 2011

- lei -

| Denumire indicator | Prevederi bugetare | | Drepturi constatate | | Incasări realizate | Stingeri pe alte căi decât încasări | Drepturi constatate de încasat |
|---|--------------------|--------------------|----------------------|--------------------|--------------------|-------------------------------------|--------------------------------|
| | initiale | semestrul I | Total, din care | din anul curent | | | |
| ▶ Venituri din valorificarea unor bunuri | 144.000 | 144.000 | 144.320 | 144.320 | 144.320 | | |
| ▶ Transferuri voluntare | 16.780.000 | 6.120.000 | 2.500.000 | 2.500.000 | 2.500.000 | | |
| - Versamente din secțiunea de funcționare | 16.780.000 | 6.120.000 | 2.500.000 | 2.500.000 | 2.500.000 | | |
| ▶ Subvenții de la bugetul de stat | 62.593.000 | 40.122.000 | 15.736.974 | 15.736.974 | 15.736.974 | | |
| - subvenții primite de la bugetul local | | | 507.625 | 507.625 | 507.625 | | |
| - finanțarea programului de pietruire a drumurilor comunale și alimentare cu apă | 200.000 | 200.000 | 200.000 | 200.000 | 200.000 | | |
| - subvenții de la bugetul de stat către bugetele locale necesare sustinerii derularii proiectelor finanțate din FEN postaderare | 62.393.000 | 39.922.000 | 15.029.349 | 15.029.349 | 15.029.349 | | |
| ▶ Sume primite U.E. | 126.728.000 | 64.364.000 | 23.943.498 | 23.943.498 | 23.943.498 | | |
| ▶ Fondul European de Dezvoltare Regională (FEDR) | 126.544.000 | 64.282.000 | 23.876.612 | 23.876.612 | 23.876.612 | | |
| - sume primite în contul plăților efectuate în anul curent | 88.583.000 | 44.230.000 | 5.644.058 | 5.644.058 | 5.644.058 | | |
| - sume primite în contul plăților efectuate în anii anteriori | 18.593.000 | 9.296.000 | 18.232.554 | 18.232.554 | 18.232.554 | | |
| - prefinanțare | 18.368.000 | 10.736.000 | | | | | |
| ▶ Fondul Social European (FSE) | 184.000 | 92.000 | 66.886 | 66.886 | 66.886 | | |
| - sume primite în contul plăților efectuate în anul curent | | | | | | | |
| - sume primite în contul plăților efectuate în anii anteriori | 184.000 | 92.000 | 66.886 | 66.886 | 66.886 | | |
| - prefinanțare | | | | | | | |
| TOTAL VENITURI : | 206.248.000 | 110.740.000 | 42.324.792 | 42.324.792 | 42.324.792 | | |
| Denumire indicator | Credite bugetare | | Angajamente bugetare | Angajamente legale | Plati | Angajamente legale de platit | Cheltuieli efective |
| | initiale | semestrul I | | | | | |
| TOTAL CHELTUIELI : | 216.666.000 | 111.862.000 | 217.905.000 | 217.905.000 | 40.633.220 | 177.271.780 | 44.641.798 |
| ▶ proiecte cu finanțare din fonduri externe nerambursabile | 172.032.000 | 86.199.000 | 172.032.000 | 172.032.000 | 28.771.157 | 143.266.843 | 28.771.157 |
| ▶ cheltuieli de capital | 34.028.000 | 20.892.000 | 34.028.000 | 34.028.000 | 9.362.063 | 24.666.937 | 13.270.642 |
| ▶ rambursare credite | 11.845.000 | 6.120.000 | 11.845.000 | 11.845.000 | 2.500.000 | 9.345.000 | 2.500.000 |
| ▶ plăți efectuate în anii precedenți și recup. în anul curent | -1.349.000 | -1.349.000 | | | | | |
| ▶ Autorități publice | 30.000 | 30.000 | 30.000 | 30.000 | 1.600 | 28.400 | 3.908.920 |
| active nefinanciare | 30.000 | 30.000 | 30.000 | 30.000 | 1.600 | 28.400 | 3.908.920 |

| Denumire indicator | Credite bugetare | | Angajamente bugetare | Angajamente legale | Plati | Angajamente legale de platit | Cheltuieli efective |
|--|------------------|-------------|----------------------|--------------------|------------------|------------------------------|---------------------|
| | initiale | semestrul I | | | | | |
| ▶ Alte servicii publice generale | 93.000 | 93.000 | 93.000 | 93.000 | 93.000 | | 93.000 |
| ▶ Alte servicii publice generale | 93.000 | 93.000 | 93.000 | 93.000 | 93.000 | | 93.000 |
| > participare la capitalul social al societăților comerciale | 93.000 | 93.000 | 93.000 | 93.000 | 93.000 | | 93.000 |
| ▶ Invatamant | 36.000 | 36.000 | 36.000 | 36.000 | 36.000 | | 36.259 |
| active nefinanciare | 36.000 | 36.000 | 36.000 | 36.000 | 36.000 | | 36.259 |
| ▶ Centrul Scolar pentru Educatie Incluziva Alexandria | 36.000 | 36.000 | 36.000 | 36.000 | 36.000 | | 36.259 |
| active nefinanciare | 36.000 | 36.000 | 36.000 | 36.000 | 36.000 | | 36.259 |
| ▶ Sanatate | 11.000 | 11.000 | 11.000 | 11.000 | | 11.000 | |
| active nefinanciare | 11.000 | 11.000 | 11.000 | 11.000 | | 11.000 | |
| ▶ Actiuni generate economice, comerciale si de munca | 186.317.000 | 93.070.000 | 187.666.000 | 187.666.000 | 32.052.986 | 165.613.014 | 32.052.986 |
| - proiecte cu finantare din fonduri externe nerambursabile | 172.032.000 | 86.199.000 | 172.032.000 | 172.032.000 | 28.771.157 | 143.260.843 | 28.771.157 |
| - active nefinanciare | 3.389.000 | 1.700.000 | 3.389.000 | 3.389.000 | 381.829 | 3.007.171 | 381.829 |
| - participare la capitalul social al societăților comerciale | 400.000 | 400.000 | 400.000 | 400.000 | 400.000 | | 400.000 |
| - rambursare credite | 11.845.000 | 6.120.000 | 11.845.000 | 11.845.000 | 2.500.000 | 9.345.000 | 2.500.000 |
| - plati efectuate in anii precedenti si recup.in anul curent | -1.349.000 | -1.349.000 | | | | | |
| ▶ Transporturi | 30.070.000 | 18.623.000 | 30.070.000 | 30.070.000 | 8.450.634 | 21.619.366 | 8.450.634 |
| - active nefinanciare | 30.070.000 | 18.623.000 | 30.070.000 | 30.070.000 | 8.450.634 | 21.619.366 | 8.450.634 |
| EXCEDENT : | | | | | 1.691.572 | | |


 ROMANIA
 JUDEȚUL TELEORMAN
 CONSILIUL JUDEȚEAN
 PREȘEDINTE,
 Mircea Nicolae Dragnea

CONTUL DE EXECUTIE A BUGETULUI LOCAL- VENITURI

la data de 30.06.2011

Cod 20

-lei-

| Denumirea indicatorilor | Cod indicator | Credite bugetare | | Drepturi constatate | | | Incasari realizate | Singeri pe alte cal decat incasari | Drepturi constatate de incasat |
|---|---------------|--|-----------------------|---------------------|---------------------|-----------------|--------------------|------------------------------------|--------------------------------|
| | | anuale aprobate la finele perioadei de raportare | trimestriale cumulate | Total, din care: | Drepturi constatate | | | | |
| | | | | | din anii precedenti | din anul curent | | | |
| A | B | 1 | 2 | 3=4+5 | 4 | 5 | 6 | 7 | 8=3-6-7 |
| TOTAL VENITURI (cod 00.02+00.15+00.16+00.17+45.02) | 000102 | 285.820.000 | 158.928.000 | 90.577.248 | | 90.577.248 | 90.577.248 | ✓ | |
| VENITURI PROPRII (cod 00.02-11.02-37.02+00.15+00.16) | 4882 | 23.708.000 | 14.527.000 | 11.708.031 | | 11.708.031 | 11.708.031 | | |
| I. VENITURI CURENTE (cod 00.03+00.12) | 0002 | 58.289.000 | 36.182.000 | 35.970.711 | | 35.970.711 | 35.970.711 | | |
| A. VENITURI FISCALE (cod 00.04+00.09+00.10+00.11) | 0003 | 87.079.000 | 37.591.000 | 34.931.923 | | 34.931.923 | 34.931.923 | | |
| A1. IMPOZIT PE VENIT, PROFIT SI CASTIGURI DIN CAPITAL (cod 00.05+00.06+00.07) | 0004 | 22.087.000 | 13.845.000 | 10.955.518 | | 10.955.518 | 10.955.518 | | |
| A1.2. IMPOZIT PE VENIT, PROFIT, SI CASTIGURI DIN CAPITAL DE LA PERSOANE FIZICE (cod 03.02+04.02) | 0006 | 22.087.000 | 13.845.000 | 10.955.518 | | 10.955.518 | 10.955.518 | | |
| Cote si sume defalcate din impozitul pe venit (cod 04.02.01+04.02.04) | 0402 | 22.087.000 | 13.845.000 | 10.955.518 | | 10.955.518 | 10.955.518 | ✓ | |
| Cote defalcate din impozitul pe venit | 040201 | 15.000.000 | 10.101.000 | 7.498.498 | | 7.498.498 | 7.498.498 | ✓ | |
| Sume alocate de consiliul judetean pentru echilibrarea bugetelor locale | 040204 | 7.087.000 | 3.544.000 | 3.498.020 | | 3.498.020 | 3.498.020 | ✓ | |
| A4. IMPOZITE SI TAXE PE BUNURI SI SERVICII (cod 11.02+12.02+15.02+16.02) | 0019 | 44.992.000 | 23.946.000 | 23.976.405 | | 23.976.405 | 23.976.405 | | |
| Sume defalcate din TVA (cod 11.02.01 la 11.02.07) | 1102 | 44.747.000 | 23.808.000 | 23.808.000 | | 23.808.000 | 23.808.000 | ✓ | |
| Sume defalcate din taxa pe valoarea adaugata pentru finantarea cheltuielilor descentralizate la nivelul judetelor si Municipiului Bucuresti | 110201 | 19.935.000 | 10.373.000 | 10.373.000 | | 10.373.000 | 10.373.000 | ✓ | |
| Sume defalcate din taxa pe valoarea adaugata pentru drumuri | 110205 | 8.752.000 | 5.500.000 | 5.500.000 | | 5.500.000 | 5.500.000 | ✓ | |
| Sume defalcate din taxa pe valoarea adaugata pentru echilibrarea bugetelor locale | 110206 | 16.022.000 | 7.935.000 | 7.935.000 | | 7.935.000 | 7.935.000 | ✓ | |
| Taxe pe utilizarea bunurilor, autorizarea utilizarii bunurilor sau pe desfasurarea de activitati (cod 16.02.02+16.02.03+16.02.50) | 1602 | 275.000 | 136.000 | 168.405 | | 168.405 | 168.405 | ✓ | |
| Taxe asupra mijloacelor de transport (cod 16.02.02.01+16.02.02.02) | 160202 | 200.000 | 100.000 | 168.405 | | 168.405 | 168.405 | ✓ | |

| A | B | f | 2 | 3 | 4 | 5 | 6 | 7 |
|--|----------|-------------|------------|------------|---|------------|------------|---|
| Taxa asupra mijloacelor de transport deținute de persoane fizice | 16020201 | | | 24.573 | | 24.573 | 24.573 | ✓ |
| Taxa asupra mijloacelor de transport deținute de persoane juridice | 16020202 | 200.000 | 100.000 | 143.832 | | 143.832 | 143.832 | ✓ |
| Taxe și tarife pentru eliberarea de licențe și autorizații de funcționare | 160203 | 75.000 | 38.000 | | | | | |
| C. VENITURI NEFISCALE | 0012 | 17.981.000 | 8.721.000 | 2.938.788 | | 2.938.788 | 2.938.788 | |
| C1. VENITURI DIN PROPRIETATE (cod 30.02+31.02) | 0013 | 400.000 | 200.000 | 200.601 | | 200.601 | 200.601 | |
| Venituri din proprietate (cod 30.02.01+30.02.05+30.02.08+30.02.50) | 3002 | 400.000 | 200.000 | 200.601 | | 200.601 | 200.601 | ✓ |
| Venituri din concesiuni și închirieri | 300205 | 400.000 | 200.000 | 200.601 | | 200.601 | 200.601 | ✓ |
| C2. VANZARI DE BUNURI ȘI SERVICII (cod 33.02+34.02+35.02+36.02+37.02) | 0014 | -15.979.000 | -8.719.000 | -2.281.813 | | -2.281.813 | -2.281.813 | |
| amenzii, penalități și confiscări (cod 35.02.01+35.02.02+35.02.03+35.02.50) | 3502 | | | 4.000 | | 4.000 | 4.000 | ✓ |
| Venituri din amenzi și alte sancțiuni aplicate potrivit dispozițiilor legale | 350201 | | | 4.000 | | 4.000 | 4.000 | ✓ |
| Diverse venituri (cod 36.02.01+36.02.05+36.02.06+36.02.07+36.02.08+36.02.11+36.02.50) | 3602 | 800.000 | 400.000 | 233.187 | | 233.187 | 233.187 | ✓ |
| Alte venituri | 360250 | 800.000 | 400.000 | 233.187 | | 233.187 | 233.187 | ✓ |
| Transferuri voluntare, altele decât subvențiile (cod 37.02.01+37.02.50) | 3702 | -18.778.000 | -8.119.000 | -2.499.000 | | -2.499.000 | -2.499.000 | |
| Donații și sponsorizări | 370201 | 1.000 | 1.000 | 1.000 | | 1.000 | 1.000 | ✓ |
| Varsaminte din secțiunea de funcționare pentru finanțarea secțiunii de dezvoltare a bugetului local (cu semnul minus) | 370203 | -18.780.000 | -8.120.000 | -2.500.000 | | -2.500.000 | -2.500.000 | |
| Varsaminte din secțiunea de funcționare | 370204 | 18.780.000 | 8.120.000 | 2.500.000 | | 2.500.000 | 2.500.000 | |
| II. VENITURI DIN CAPITAL (cod 39.02) | 0015 | 144.000 | 144.000 | 144.320 | | 144.320 | 144.320 | |
| Venituri din valorificarea unor bunuri (cod 39.02.01+39.02.03+39.02.04+39.02.07) | 3902 | 144.000 | 144.000 | 144.320 | | 144.320 | 144.320 | ✓ |
| Venituri din vânzarea unor bunuri aparținând domeniului local | 390207 | 144.000 | 144.000 | 144.320 | | 144.320 | 144.320 | ✓ |
| IV. SUBVENȚII (cod 00.18) | 0017 | 91.468.000 | 55.838.000 | 31.118.719 | | 31.118.719 | 31.118.719 | |
| SUBVENȚII DE LA ALTE NIVELE ALE ADMINISTRAȚIEI PUBLICE (cod 42.02+43.02) | 0018 | 91.468.000 | 55.838.000 | 31.118.719 | | 31.118.719 | 31.118.719 | |
| Subvenții de la bugetul de stat (cod 42.02.01+42.02.03+42.02.07+42.02.09+42.02.10+42.02.12 la 42.02.21+42.02.28+42.02.29+42.02.32 la 42.02.37+42.02.40 la 42.02.42+42.02.44 la 42.02.46) | 4202 | 91.468.000 | 55.838.000 | 31.118.719 | | 31.118.719 | 31.118.719 | ✓ |
| A. De capital (cod 42.02.01+42.02.03 la 42.02.07+42.02.09+42.02.10+42.02.12 la 42.02.20) | 0019 | 200.000 | 200.000 | 707.825 | | 707.825 | 707.825 | |
| Planuri și regulamente de urbanism | 420205 | | | 507.825 | | 507.825 | 507.825 | ✓ |

| A | B | 1 | 2 | 3=4+5 | 4 | 5 | 6 | 7 | 8 |
|---|----------|-------------|------------|------------|---|------------|------------|---|---|
| Finanțarea programului de pietruire a drumurilor comunale și alimentare cu apă a satelor | 420209 | 200,000 | 200,000 | 200,000 | | 200,000 | 200,000 | ✓ | |
| Finanțarea subprogramului privind pietruirea, reabilitarea, modernizarea și/sau asfaltarea drumurilor de interes local clasate | 42020901 | 200,000 | 200,000 | 200,000 | | 200,000 | 200,000 | ✓ | |
| Subvenții de la bugetul de stat către bugetele locale necesare sustinerii derularii proiectelor finanțate din FEN postaderare | 420220 | 62.583,000 | 39.922,000 | 15.028,340 | | 15.028,340 | 15.028,340 | ✓ | |
| B. Curente (cod 42.02.21+42.02.28+42.02.29+42.02.32+42.02.33+42.02.34 la 42.02.37+42.02.40+42.02.41+42.02.42+42.02.44+42.02.45) | 4020 | 29.875,000 | 15.516,000 | 15.381,745 | | 15.381,745 | 15.381,745 | | |
| Finanțarea drepturilor acordate persoanelor cu handicap | 420221 | 27.959,000 | 15,000,000 | 15,018,878 | | 15,018,878 | 15,018,878 | ✓ | |
| Sume primite de administrațiile locale în cadrul programelor FEGA implementate de APIA | 420242 | 218,000 | 118,000 | 30,369 | | 30,369 | 30,369 | ✓ | |
| venții de la bugetul de stat către bugetele locale pentru finanțarea camerelor agricole | 420244 | 700,000 | 400,000 | 334,500 | | 334,500 | 334,500 | ✓ | |
| Sume primite de la UE/alii donatori în contul plăților efectuate și prefinanțări (cod 45.02.01 la 45.02.18) | 4502 | 125,728,000 | 84,354,000 | 23,943,498 | | 23,943,498 | 23,943,498 | ✓ | |
| Fondul European de Dezvoltare Regională (FEDR) | 450201 | 125,544,000 | 84,282,000 | 23,876,812 | | 23,876,812 | 23,876,812 | ✓ | |
| Sume primite în contul plăților efectuate în anul curent | 45020101 | 88,583,000 | 44,230,000 | 5,844,058 | | 5,844,058 | 5,844,058 | ✓ | |
| Sume primite în contul plăților efectuate în anii anteriori | 45020102 | 18,593,000 | 9,296,000 | 18,232,554 | | 18,232,554 | 18,232,554 | ✓ | |
| Prefinanțare | 45020103 | 18,368,000 | 19,738,000 | | | | | | |
| Fondul Social European (FSE) | 450202 | 184,000 | 92,000 | 86,888 | | 86,888 | 86,888 | ✓ | |
| Sume primite în contul plăților efectuate în anii anteriori | 45020202 | 184,000 | 92,000 | 86,888 | | 86,888 | 86,888 | ✓ | |
| EXCEDENT | 8902 | -11,311,000 | -1,122,000 | | | | | | |
| DEFICIT 2) (cod 49.02-00.01) | 8902 | 11,311,000 | 1,122,000 | | | | | | |
| VENITURILE SECȚIUNII DE FUNCȚIONARE (cod 00.02+00.16+00.17+00.30) - TOTAL | 000102 | 89,375,000 | 47,568,000 | 48,252,458 | | 48,252,458 | 48,252,458 | | |
| VENITURI PROPRII (00.02-11.02-37.02+00.16) | 4802 | 23,562,000 | 14,383,000 | 11,581,711 | | 11,581,711 | 11,581,711 | | |
| I. VENITURI CURENTE (cod 00.03+00.12) | 0002 | 51,500,000 | 32,872,000 | 32,870,711 | | 32,870,711 | 32,870,711 | | |
| A. VENITURI FISCALE (cod 00.04+00.08+00.10+00.11) | 0003 | 67,079,000 | 37,581,000 | 34,931,823 | | 34,931,823 | 34,931,823 | | |
| A1. IMPOZIT PE VENIT, PROFIT ȘI CASTIGURI DIN CAPITAL (cod 00.05+00.06+00.07) | 0004 | 22,087,000 | 13,845,000 | 10,955,518 | | 10,955,518 | 10,955,518 | | |
| A1.2. IMPOZIT PE VENIT, PROFIT, ȘI CASTIGURI DIN CAPITAL DE LA PERSOANE FIZICE (cod 03.02+04.02) | 0008 | 22,087,000 | 13,845,000 | 10,955,518 | | 10,955,518 | 10,955,518 | | |
| Cote și sume defalcate din impozitul pe venit (cod 04.02.01+04.02.04) | 0402 | 22,087,000 | 13,845,000 | 10,955,518 | | 10,955,518 | 10,955,518 | | |
| Cote defalcate din impozitul pe venit | 040201 | 18,000,000 | 10,101,000 | 7,456,498 | | 7,456,498 | 7,456,498 | | |
| Sume alocate din cotele defalcate din impozitul pe venit pentru echilibrarea bugetelor locale | 040204 | 7,087,000 | 3,544,000 | 3,499,020 | | 3,499,020 | 3,499,020 | | |
| A4. IMPOZITE ȘI TAXE PE BUNURI ȘI SERVICII (cod 11.02+12.02+15.02+16.02) | 0010 | 44,992,000 | 23,946,000 | 23,976,405 | | 23,976,405 | 23,976,405 | | |
| Sume defalcate din TVA (cod | 1102 | 44,717,000 | 23,808,000 | 23,808,000 | | 23,808,000 | 23,808,000 | | |

| A | B | 1 | 2 | 3=4+5 | 4 | 6 | 7 | 8 | 9 |
|---|----------|-------------|------------|------------|---|------------|------------|---|---|
| 11.02.01+11.02.02+11.02.05+11.02.06) | | | | | | | | | |
| Sume defalcate din taxa pe valoarea adaugata pentru finantarea cheltuielilor descentralizate la nivelul judetelor | 110201 | 19,993,000 | 10,373,000 | 10,373,000 | | 10,373,000 | 10,373,000 | | |
| Sume defalcate din taxa pe valoarea adaugata pentru drumuri | 110205 | 8,762,000 | 5,500,000 | 5,500,000 | | 5,500,000 | 5,500,000 | | |
| Sume defalcate din taxa pe valoarea adaugata pentru echilibrarea bugetelor locale | 110206 | 18,022,000 | 7,935,000 | 7,935,000 | | 7,935,000 | 7,935,000 | | |
| Taxe pe utilizarea bunurilor, autorizarea utilizarii bunurilor sau pe desfasurarea de activitati (cod 16.02.02+16.02.03+16.02.50) | 1602 | 275,000 | 138,000 | 168,405 | | 168,405 | 168,405 | | |
| Impozit pe mijloacele de transport (cod 16.02.02.01+16.02.02.02) | 160202 | 200,000 | 100,000 | 168,405 | | 168,405 | 168,405 | | |
| Impozit pe mijloacele de transport deținute de persoane fizice | 16020201 | | | 24,579 | | 24,579 | 24,579 | | |
| Impozit pe mijloacele de transport deținute de persoane juridice *) | 16020202 | 200,000 | 100,000 | 143,832 | | 143,832 | 143,832 | | |
| Taxe si tarife pentru eliberarea de licente si autorizatii de functionare | 160203 | 75,000 | 38,000 | | | | | | |
| C. VENITURI NEFISCALE (cod 00.13+00.14) | 0012 | -15,579,000 | -5,519,000 | -2,981,212 | | -2,081,212 | -2,081,212 | | |
| C1. VENITURI DIN PROPRIETATE (cod 30.02+31.02) | 0013 | 400,000 | 200,000 | 200,801 | | 200,801 | 200,801 | | |
| Venituri din proprietate (cod 30.02.01+30.02.05+30.02.08+30.02.50) | 3002 | 400,000 | 200,000 | 200,801 | | 200,801 | 200,801 | | |
| Venituri din concesiuni si inchirieri | 300205 | 400,000 | 200,000 | 200,801 | | 200,801 | 200,801 | | |
| C2. VANZARI DE BUNURI SI SERVICII (cod 33.02+34.02+35.02+36.02+37.02) | 0014 | -15,979,000 | -5,719,000 | -2,281,813 | | -2,281,813 | -2,281,813 | | |
| Amenzi, penalitati si confiscari (cod 35.02.01 la 35.02.03+35.02.50) | 3502 | | | 4,000 | | 4,000 | 4,000 | | |
| Venituri din amenzi si alte sanctiuni aplicate potrivit dispozitiilor legale | 350201 | | | 4,000 | | 4,000 | 4,000 | | |
| Diverse venituri (cod 36.02.01+36.02.05+36.02.06+36.02.11+36.02.50) | 3602 | 800,000 | 400,000 | 233,187 | | 233,187 | 233,187 | | |
| Alte venituri | 360250 | 800,000 | 400,000 | 233,187 | | 233,187 | 233,187 | | |
| Transferuri voluntare, altele decat subventiile (cod 37.02.01+37.02.50) | 3702 | -16,779,000 | -6,119,000 | -2,499,000 | | -2,499,000 | -2,499,000 | | |
| Donatii si sponsorizari | 370201 | 1,000 | 1,000 | 1,000 | | 1,000 | 1,000 | | |
| Versaminte din sectiunea de functionare pentru finantarea sectiunii de dezvoltare a bugetului local (cu semnul minus) | 370203 | -16,780,000 | -6,120,000 | -2,500,000 | | -2,500,000 | -2,500,000 | | |
| IV. SUBVENTII (cod 00.18) | 0017 | 28,875,000 | 15,518,000 | 15,381,745 | | 15,381,745 | 15,381,745 | | |
| SUBVENTII DE LA ALTE NIVELE ALE ADMINISTRATIEI PUBLICE (cod 42.02+43.02) | 0018 | 28,875,000 | 15,518,000 | 15,381,745 | | 15,381,745 | 15,381,745 | | |
| Subventii de la bugetul de stat (cod 42.02.01+42.02.03 la 42.02.07+42.02.09+42.02.10+42.02.12 la | 4202 | 28,875,000 | 15,518,000 | 15,381,745 | | 15,381,745 | 15,381,745 | | |

| A | B | 1 | 2 | 3=4+5 | 6 | 7 | 8 | 9 |
|---|----------|-------------|-------------|------------|---|------------|------------|---|
| 42.02.21+42.02.28+42.02.29+42.02.32 la 42.02.37+42.02.40 la 42.02.42+42.02.44 la 42.02.46) | | | | | | | | |
| B. Curente (cod 0020) | 0020 | 28.875,000 | 16.518,000 | 15.381,745 | | 15,381,745 | 15,381,745 | |
| 42.02.21+42.02.28+42.02.29+42.02.32+42.02.33+42.02.34 la 42.02.37+42.02.40+42.02.41+42.02.42+42.02.44+42.02.45) | | | | | | | | |
| Finantarea drepturilor acordate persoanelor cu handicap | 420221 | 27.958,000 | 15.000,000 | 15.018,876 | | 15,018,876 | 15,018,876 | |
| Sume primite de administratiile locale in cadrul programelor FEGA implementate de APIA | 420242 | 216,000 | 118,000 | 30,369 | | 30,369 | 30,369 | |
| Subventii din bugetul de stat pentru finantarea camerelor agricole | 420244 | 700,000 | 400,000 | 334,500 | | 334,500 | 334,500 | |
| VENITURILE SECTIUNII DE DEZVOLTARE (00.02+00.15+00.17+40.02+45.02) - TOTAL | 000102 | 205,246,000 | 110,740,000 | 42,324,792 | | 42,324,792 | 42,324,792 | |
| VENITURII PROPRII (cod 00.02-11.02-37.02+00.15+00.16) | 4802 | 144,000 | 144,000 | 144,320 | | 144,320 | 144,320 | |
| - VENITURI CURENTE (00.03+00.12) | 0002 | 18,790,000 | 8,120,000 | 2,500,000 | | 2,500,000 | 2,500,000 | |
| VENITURI NEFISCALE (cod 00.14) | 0012 | 18,790,000 | 8,120,000 | 2,500,000 | | 2,500,000 | 2,500,000 | |
| C2. VANZARI DE BUNURI SI SERVICII (cod 38.02) | 3014 | 18,790,000 | 8,120,000 | 2,500,000 | | 2,500,000 | 2,500,000 | |
| Transferuri voluntare, altele decat subventiile (cod 37.02.04) | 3702 | 18,790,000 | 8,120,000 | 2,500,000 | | 2,500,000 | 2,500,000 | |
| Varsaminte din sectiunea de functionare | 370204 | 18,790,000 | 8,120,000 | 2,500,000 | | 2,500,000 | 2,500,000 | |
| II. VENITURI DIN CAPITAL (cod 39.02) | 0015 | 144,000 | 144,000 | 144,320 | | 144,320 | 144,320 | |
| Venituri din valorificarea unor bunuri (cod 39.02.01+39.02.03+39.02.04+39.02.07) | 3902 | 144,000 | 144,000 | 144,320 | | 144,320 | 144,320 | |
| Venituri din vanzarea unor bunuri apartinand domeniului privat al statului | 390207 | 144,000 | 144,000 | 144,320 | | 144,320 | 144,320 | |
| IV. SUBVENTII (cod 00.18) | 0017 | 82,593,000 | 40,122,000 | 15,738,974 | | 15,738,974 | 15,738,974 | |
| SUBVENTII DE LA ALTE NIVELE ALE ADMINISTRATIEI PUBLICE (cod 42.02) | 0018 | 82,593,000 | 40,122,000 | 15,738,974 | | 15,738,974 | 15,738,974 | |
| Subventii de la bugetul de stat (cod 00.19) | 4202 | 82,593,000 | 40,122,000 | 15,738,974 | | 15,738,974 | 15,738,974 | |
| A. De capital (cod 42.02.01+42.02.03 la 42.02.07+42.02.09+42.02.10+42.02.12 la 42.02.20) | 0019 | 82,593,000 | 40,122,000 | 15,738,974 | | 15,738,974 | 15,738,974 | |
| Planuri si regulamente de urbanism | 420205 | | | 507,625 | | 507,625 | 507,625 | |
| Finantarea programului de pietruire a drumurilor comunale si mentinere cu apa a satelor (cod 42.02.09.01+42.02.09.02+42.02.09.03) | 420209 | 200,000 | 200,000 | 200,000 | | 200,000 | 200,000 | |
| Finantarea subprogramului privind pietruirea, reabilitarea, modernizarea si/sau asfaltarea drumurilor de interes local clasate | 42020901 | 200,000 | 200,000 | 200,000 | | 200,000 | 200,000 | |
| Subventii de la bugetul de stat catre bugetele locale necesare sustinerii derularii proiectelor finantate din FEN postaderare | 420220 | 82,593,000 | 39,922,000 | 15,029,349 | | 15,029,349 | 15,029,349 | |
| Sume FEN postaderare in contul platilor efectuate si prefinantari (cod 45.02.01 la 45.02.05 +45.02.07+45.02.08+45.02.15+45.02.16+45.02.17+45.02.19) | 4502 | 125,728,000 | 64,354,000 | 23,943,499 | | 23,943,499 | 23,943,499 | |
| Fondul European de Dezvoltare Regionala (cod 450201) | 450201 | 125,544,000 | 64,282,000 | 23,876,812 | | 23,876,812 | 23,876,812 | |

| A | B | 1 | 2 | 3=4+5 | 4 | 6 | 7 | 8 |
|---|----------|-------------|------------|------------|---|------------|------------|---|
| 45.02.01.01+45.02.01.02+45.02.01.03) | | | | | | | | |
| Sume primite în contul plăților efectuate în anul curent | 45020101 | 88.583,900 | 44.230,000 | 5.844,988 | | 5.844,058 | 5.544,058 | |
| Sume primite în contul plăților efectuate în anii anteriori | 45020102 | 18.593,800 | 9.298,000 | 18.232,554 | | 18.232,554 | 18.232,554 | |
| Prefinanțare | 45020103 | 18.368,000 | 10.735,000 | | | | | |
| Fondul Social European (cod | 450202 | 184,000 | 92,000 | 66,888 | | 66,888 | 66,888 | |
| 45.02.02.01+45.02.02.02+45.02.02.03) | | | | | | | | |
| Sume primite în contul plăților efectuate în anii anteriori | 45020202 | 184,000 | 92,000 | 66,888 | | 66,888 | 66,888 | |
| EXCEDENT (cod 00.015D-49.02SD) | 9902 | -11.311,000 | -1.122,000 | | | | | |
| DEFICITUL SECȚIUNII DE DEZVOLTARE 2) (cod | 9902 | 11.311,000 | 1.122,000 | | | | | |
| 49.02SD-00.015D) | | | | | | | | |

Conducatorul institutiei



Conducatorul compartimentului
financiar contabil

CONTUL DE EXECUTIE A BUGETULUI LOCAL- CHELTUIELI

la data de 30.06.2011

Cod 21

lei-

| Denumirea indicatorilor *) | Cod indicator | Credite de angajament | Credite bugetare | | Angajamente bugetare | Angajamente legale | Plati efectuate | Angajamente legale de platit | Cheltuieli efective |
|--|---------------|-----------------------|--|----------------------|----------------------|--------------------|-----------------|------------------------------|---------------------|
| | | | anuale aprobate la finele perioadei de raportare | Irteezniale cumulate | | | | | |
| A | B | 1 | 2 | 3 | 4 | 5 | 6 | 7=5-6 | 8 |
| TAL CHELTUIELI (cod 50.02+59.02+63.02+ 70.02+79.02) | 4902 | | 286.931,000 | 159.450,000 | 295,313,321 | 295,313,321 | 86,502,335 | ✓ 206,810,986 | 90,561,955 |
| Partea I-a SERVICII PUBLICE GENERALE (cod 51.02+54.02+55.02+56.02+57.02) | 5002 | | 15,487,000 | 8,353,000 | 13,903,000 | 13,903,000 | 7,449,730 | 5,453,270 | 11,455,522 |
| Autoritati publice si actiuni externe (cod 51.02.01) | 5102 | | 6,023,000 | 3,022,000 | 5,115,000 | 5,115,000 | 2,700,472 | ✓ 2,414,528 | 6,706,264 |
| Autoritati executive si legislative (cod 51.02.01.03) | 510201 | | 6,023,000 | 3,022,000 | 5,115,000 | 5,115,000 | 2,700,472 | 2,414,528 | 6,706,264 |
| Autoritati executive | 51020103 | | 6,023,000 | 3,022,000 | 5,115,000 | 5,115,000 | 2,700,472 | 2,414,528 | 6,706,264 |
| Alte servicii publice generale (cod 54.02.05 la 54.02.50) | 5402 | | 3,114,000 | 2,006,000 | 2,438,000 | 2,438,000 | 1,960,192 | ✓ 477,808 | 1,960,192 |
| Servicii publice comunitare de evidenta a persoanelor | 540210 | | 509,000 | 239,000 | 509,000 | 509,000 | 239,000 | 270,000 | 239,000 |
| Alte servicii publice generale | 540250 | | 2,605,000 | 1,767,000 | 1,929,000 | 1,929,000 | 1,721,192 | 207,808 | 1,721,192 |
| Tranzactii privind datoriile publice si imprumuturi | 5502 | | 6,000,000 | 3,150,000 | 6,000,000 | 6,000,000 | 2,614,066 | ✓ 3,385,934 | 2,614,066 |
| Transferuri cu caracter general intre diferite nivele ale administratiei (cod 56.02.06+ 56.02.07+56.02.09) | 5602 | | 350,000 | 175,000 | 350,000 | 350,000 | 175,000 | ✓ 175,000 | 175,000 |
| Transferul din bugetele consiliilor judetene pentru finantarea centrelor de zi pentru protectia copilului | 560206 | | 350,000 | 175,000 | 350,000 | 350,000 | 175,000 | 175,000 | 175,000 |
| Partea a II-a APARARE, ORDINE PUBLICA SI SIGURANTA NATIONALA (60.02+61.02) | 5902 | | 168,000 | 126,000 | 126,000 | 126,000 | 105,919 | 20,081 | 105,919 |
| Aparare (cod 60.02.02) | 6002 | | 143,000 | 110,000 | 110,000 | 110,000 | 96,408 | ✓ 13,592 | 96,408 |
| Aparare nationala | 600202 | | 143,000 | 110,000 | 110,000 | 110,000 | 96,408 | 13,592 | 96,408 |
| Ordine publica si siguranta nationala (61.02.03 la 61.02.50) | 6102 | | 25,000 | 16,000 | 16,000 | 16,000 | 9,511 | ✓ 6,489 | 9,511 |
| Protectie civila si protectia contra incendiilor (protectie civila nonmilitara) | 610205 | | 25,000 | 16,000 | 16,000 | 16,000 | 9,511 | 6,489 | 9,511 |
| Partea a III-a CHELTUIELI SOCIAL-CULTURALE(cod 65.02+66.02+67.02+68.02) | 6302 | | 51,960,000 | 27,989,000 | 50,719,321 | 50,719,321 | 27,301,278 | ✓ 23,418,043 | 27,355,106 |
| Invatamant (cod 65.02.03+65.02.04+65.02.05+65.02.07+65.02.11+65.02.50) | 6502 | | 4,803,000 | 2,365,000 | 4,555,000 | 4,555,000 | 2,215,000 | ✓ 2,340,000 | 2,241,984 |
| Invatamant nedefinit prin nivel (cod 65.02.07.04) | 650207 | | 4,803,000 | 2,365,000 | 4,555,000 | 4,555,000 | 2,215,000 | 2,340,000 | 2,241,984 |
| Invatamant special | 65020704 | | 4,803,000 | 2,365,000 | 4,555,000 | 4,555,000 | 2,215,000 | 2,340,000 | 2,241,984 |

| A | B | 1 | 2 | 3 | 4 | 5 | 6 | 7=5-6 | 8 |
|---|----------|---|-------------|-------------|-------------|-------------|------------|---------------|------------|
| Sanatate (cod 66.02.06+66.02.08+66.02.50) | 6602 | | 82,000 | 79,000 | 79,000 | 79,000 | 13,032 | ✓ 65,968 | 13,032 |
| Servicii medicale in unitati sanitare cu paturi (cod 66.02.06.01+66.02.03) | 660206 | | 82,000 | 79,000 | 79,000 | 79,000 | 13,032 | 65,968 | 13,032 |
| Spitale generale | 66020601 | | 82,000 | 79,000 | 79,000 | 79,000 | 13,032 | 65,968 | 13,032 |
| Cultura, recreere si religie (cod 67.02.03+67.02.05+67.02.06+67.02.50) | 6702 | | 5,477,000 | 3,059,000 | 5,414,000 | 5,414,000 | 2,821,368 | ✓ 2,592,632 | 2,844,478 |
| Servicii culturale (cod 67.02.03.02 la 67.02.03.30) | 670203 | | 2,751,000 | 1,674,000 | 2,708,000 | 2,708,000 | 1,526,715 | 1,181,285 | 1,549,823 |
| Biblioteci publice comunale, orasenești, municipale | 67020302 | | 435,000 | 229,000 | 392,000 | 392,000 | 207,310 | 184,690 | 210,480 |
| Muzee | 67020303 | | 581,000 | 300,000 | 581,000 | 581,000 | 300,000 | 281,000 | 300,000 |
| Centre de conservarea si promovarea culturii traditionale | 67020308 | | 485,000 | 485,000 | 485,000 | 485,000 | 379,405 | 105,595 | 399,343 |
| Alte servicii culturale | 67020330 | | 1,250,000 | 660,000 | 1,250,000 | 1,250,000 | 640,000 | 610,000 | 640,000 |
| Servicii recreative si sportive (cod 67.02.05.01 la 67.02.05.03) | 670205 | | 110,000 | 90,000 | 90,000 | 90,000 | 9,794 | 80,206 | 9,794 |
| Art | 67020501 | | 110,000 | 90,000 | 90,000 | 90,000 | 9,794 | 80,206 | 9,794 |
| Servicii religioase | 670206 | | 2,616,000 | 1,295,000 | 2,616,000 | 2,616,000 | 1,284,859 | 1,331,141 | 1,284,859 |
| Asigurari si asistenta sociala (cod 68.02.04+68.02.05+68.02.06 +68.02.10+68.02.11+68.02.12+68.02.15+68.02.50) | 6802 | | 41,598,000 | 22,466,000 | 40,671,321 | 40,671,321 | 22,251,878 | ✓ 18,419,443 | 22,255,614 |
| Asistenta acordata persoanelor in varsta | 680204 | | 1,070,000 | 470,000 | 1,070,000 | 1,070,000 | 250,000 | 820,000 | 250,000 |
| Asistenta sociala pentru familie si copii | 680206 | | 40,503,000 | 21,974,000 | 39,576,321 | 39,576,321 | 21,989,232 | 17,587,089 | 21,992,968 |
| Alte cheltuieli in domeniul asigurarilor si asistentei sociale | 680250 | | 25,000 | 22,000 | 25,000 | 25,000 | 12,646 | 12,354 | 12,646 |
| Partea a IV-a SERVICII SI DEZVOLTARE PUBLICA, LOCUINTE, MEDIU SI APE (cod 70.02+74.02) | 6902 | | 787,000 | 401,000 | 787,000 | 787,000 | 398,000 | 389,000 | 398,000 |
| Locuinte, servicii si dezvoltare publica (cod 70.02.03+70.02.05+70.02.06+70.02.07+70.02.50) | 7002 | | 787,000 | 401,000 | 787,000 | 787,000 | 398,000 | ✓ 389,000 | 398,000 |
| Alte servicii in domeniul locuintelor, serviciilor si dezvoltarii comunale | 700250 | | 787,000 | 401,000 | 787,000 | 787,000 | 398,000 | 389,000 | 398,000 |
| Partea a V-a ACTIUNI ECONOMICE (80.02+81.02+83.02+84.02+87.02) | 7902 | | 228,529,000 | 122,601,000 | 229,778,000 | 229,778,000 | 51,247,408 | 176,530,592 | 51,247,408 |
| Actiuni generale economice, comerciale si de munca (cod 2.01) | 8002 | | 186,533,000 | 93,186,000 | 187,782,000 | 187,782,000 | 32,083,355 | ✓ 155,698,645 | 32,083,355 |
| Actiuni generale economice si comerciale (cod 80.02.01.06 la 80.02.01.30) | 800201 | | 186,533,000 | 93,186,000 | 187,782,000 | 187,782,000 | 32,083,355 | 155,698,645 | 32,083,355 |
| Alte cheltuieli pentru actiuni economice si comerciale | 80020130 | | 186,533,000 | 93,186,000 | 187,782,000 | 187,782,000 | 32,083,355 | 155,698,645 | 32,083,355 |
| Agricultura, silvicultura, piscicultura si vanatoarea (cod 83.02.03) | 8302 | | 700,000 | 400,000 | 700,000 | 700,000 | 334,500 | ✓ 365,500 | 334,500 |
| Agricultura (cod 83.02.03.03 + 83.02.03.07+ 83.02.03.30) | 830203 | | 700,000 | 400,000 | 700,000 | 700,000 | 334,500 | 365,500 | 334,500 |
| Camere agricole | 83020307 | | 700,000 | 400,000 | 700,000 | 700,000 | 334,500 | 365,500 | 334,500 |
| Transporturi (cod 84.02.03+84.02.06+84.02.50) | 8402 | | 41,296,000 | 29,015,000 | 41,296,000 | 41,296,000 | 18,829,553 | ✓ 22,466,447 | 18,829,553 |
| Transport rutier (cod 84.02.03.01 la 84.02.03.03) | 840203 | | 41,296,000 | 29,015,000 | 41,296,000 | 41,296,000 | 18,829,553 | 22,466,447 | 18,829,553 |
| Drumuri si poduri | 84020301 | | 41,296,000 | 29,015,000 | 41,296,000 | 41,296,000 | 18,829,553 | 22,466,447 | 18,829,553 |

| A | B | 1 | 2 | 3 | 4 | 5 | 6 | 7=5-6 | 8 |
|--|----------|---|------------|------------|------------|------------|------------|------------|------------|
| CHELTUIELILE SECTIUNII DE FUNCTIONARE (cod 50.02+59.02+63.02+70.02+74.02+79.02) | 4902 | | 90,375,000 | 47,588,000 | 77,408,321 | 77,408,321 | 45,869,115 | 31,539,206 | 45,971,409 |
| Partea I-a SERVICII PUBLICE GENERALE (cod 51.02+54.02+55.02+56.02+57.02) | 5002 | | 15,364,000 | 8,230,000 | 13,780,000 | 13,780,000 | 7,355,130 | 6,424,870 | 7,453,602 |
| Autoritati publice si actiuni externe (cod 51.02.01) | 5102 | | 5,993,000 | 2,992,000 | 5,085,000 | 5,085,000 | 2,698,872 | 2,386,128 | 2,797,344 |
| Autoritati executive si legislative (cod 51.02.01.03) | 510201 | | 5,993,000 | 2,992,000 | 5,085,000 | 5,085,000 | 2,698,872 | 2,386,128 | 2,797,344 |
| Autoritati executive | 51020103 | | 5,993,000 | 2,992,000 | 5,085,000 | 5,085,000 | 2,698,872 | 2,386,128 | 2,797,344 |
| Alte servicii publice generale (cod 54.02.05 la 54.02.50) | 5402 | | 3,021,000 | 1,913,000 | 2,345,000 | 2,345,000 | 1,867,192 | 477,808 | 1,867,192 |
| Servicii publice comunitare de evidenta a persoanelor | 540210 | | 509,000 | 239,000 | 509,000 | 509,000 | 239,000 | 270,000 | 239,000 |
| Alte servicii publice generale | 540250 | | 2,512,000 | 1,674,000 | 1,836,000 | 1,836,000 | 1,628,192 | 207,808 | 1,628,192 |
| Tranzactii privind datoria publica si imprumuturi | 5502 | | 6,000,000 | 3,150,000 | 6,000,000 | 6,000,000 | 2,814,066 | 3,385,934 | 2,614,066 |
| Transferuri cu caracter general intre diferite nivele ale ministratiei (cod 56.02.06+ 56.02.07+56.02.09) | 5602 | | 350,000 | 175,000 | 350,000 | 350,000 | 175,000 | 175,000 | 175,000 |
| Transferuri din bugetele consiliilor judetene pentru finantarea centrelor de zi pentru protectia copilului | 560208 | | 350,000 | 175,000 | 350,000 | 350,000 | 175,000 | 175,000 | 175,000 |
| Partea a II-a APARARE, ORDINE PUBLICA SI SIGURANTA NATIONALA (60.02+61.02) | 5902 | | 168,000 | 126,000 | 126,000 | 126,000 | 105,919 | 20,081 | 105,919 |
| Aparare (cod 60.02.02) | 6002 | | 143,000 | 110,000 | 110,000 | 110,000 | 96,408 | 13,592 | 96,408 |
| Aparare nationala | 600202 | | 143,000 | 110,000 | 110,000 | 110,000 | 96,408 | 13,592 | 96,408 |
| Ordine publica si siguranta nationala (61.02.03 la 61.02.50) | 6102 | | 25,000 | 16,000 | 16,000 | 16,000 | 9,511 | 6,489 | 9,511 |
| Protectie civila si protectia contra incendiilor (protectie civila nonmilitara) | 610205 | | 25,000 | 16,000 | 16,000 | 16,000 | 9,511 | 6,489 | 9,511 |
| Partea a III-a CHELTUIELI SOCIAL-CULTURALE (cod 65.02+66.02+67.02+68.02) | 6302 | | 51,914,000 | 27,923,000 | 50,673,321 | 50,673,321 | 27,266,278 | 23,407,043 | 27,270,100 |
| Invatamant (cod 65.02.03+65.02.04+65.02.05+65.02.07+65.02.11+65.02.50) | 6502 | | 4,768,000 | 2,330,000 | 4,520,000 | 4,520,000 | 2,180,000 | 2,340,000 | 2,205,725 |
| Invatamant nedefinit prin nivel (cod 65.02.07.04) | 650207 | | 4,768,000 | 2,330,000 | 4,520,000 | 4,520,000 | 2,180,000 | 2,340,000 | 2,205,725 |
| Invatamant special | 65020704 | | 4,768,000 | 2,330,000 | 4,520,000 | 4,520,000 | 2,180,000 | 2,340,000 | 2,205,725 |
| Sanatate (cod 66.02.06+66.02.08+66.02.50) | 6602 | | 71,000 | 68,000 | 68,000 | 68,000 | 13,032 | 54,968 | 13,032 |
| Acti medicale in unitati sanitare cu paturi (cod 66.02.08.01+66.02.03) | 660208 | | 71,000 | 68,000 | 68,000 | 68,000 | 13,032 | 54,968 | 13,032 |
| Spitale generale | 66020801 | | 71,000 | 68,000 | 68,000 | 68,000 | 13,032 | 54,968 | 13,032 |
| Cultura, recreere si religie (cod 67.02.03+67.02.05+67.02.06+67.02.50) | 6702 | | 5,477,000 | 3,059,000 | 5,414,000 | 5,414,000 | 2,821,368 | 2,592,632 | 2,844,476 |
| Servicii culturale (cod 67.02.03.02 la 67.02.03.30) | 670203 | | 2,751,000 | 1,674,000 | 2,708,000 | 2,708,000 | 1,526,715 | 1,181,285 | 1,549,823 |
| Biblioteci publice comunale, orasenesti, municipale | 67020302 | | 435,000 | 229,000 | 392,000 | 392,000 | 207,310 | 184,690 | 210,480 |
| Muzee | 67020303 | | 581,000 | 300,000 | 581,000 | 581,000 | 300,000 | 281,000 | 300,000 |
| Centre de conservarea si promovarea culturii traditionale | 67020308 | | 485,000 | 485,000 | 485,000 | 485,000 | 379,405 | 105,595 | 399,343 |
| Alte servicii culturale | 67020330 | | 1,250,000 | 660,000 | 1,250,000 | 1,250,000 | 640,000 | 610,000 | 640,000 |

| A | B | 1 | 2 | 3 | 4 | 5 | 6 | 7=5-6 | 8 |
|---|----------|---|-------------|-------------|-------------|-------------|------------|-------------|------------|
| Servicii recreative si sportive (cod 67.02.05.01 la 67.02.05.03) | 670205 | | 110,000 | 90,000 | 90,000 | 90,000 | 9,794 | 80,206 | 9,794 |
| Sport | 67020501 | | 110,000 | 90,000 | 90,000 | 90,000 | 9,794 | 80,206 | 9,794 |
| Servicii religioase | 670208 | | 2,616,000 | 1,295,000 | 2,616,000 | 2,616,000 | 1,284,859 | 1,331,141 | 1,284,859 |
| Asigurari si asistenta sociala (cod 68.02.04+68.02.05+68.02.06 +68.02.10+68.02.11+68.02.12+68.02.15+68.02.50) | 6802 | | 41,598,000 | 22,486,000 | 40,671,321 | 40,671,321 | 22,251,878 | 18,419,443 | 22,206,867 |
| Asistenta acordata persoanelor in varsta | 680204 | | 1,070,000 | 470,000 | 1,070,000 | 1,070,000 | 250,000 | 820,000 | 250,000 |
| Asistenta sociala pentru familie si copii | 680206 | | 40,503,000 | 21,974,000 | 39,576,321 | 39,576,321 | 21,989,232 | 17,587,089 | 21,944,221 |
| Alte cheltuieli in domeniul asigurarilor si asistentei sociale | 680250 | | 25,000 | 22,000 | 25,000 | 25,000 | 12,646 | 12,354 | 12,646 |
| Partea a IV-a SERVICII SI DEZVOLTARE PUBLICA, LOCUINTE, MEDIU SI APE (cod 70.02+74.02) | 6902 | | 787,000 | 401,000 | 787,000 | 787,000 | 398,000 | 389,000 | 398,000 |
| Locuinte, servicii si dezvoltare publica (cod 70.02.03+70.02.05+70.02.06+70.02.07+70.02.50) | 7002 | | 787,000 | 401,000 | 787,000 | 787,000 | 398,000 | 389,000 | 398,000 |
| Alte servicii in domeniul locuintelor, serviciilor si dezvoltarii comunale | 700250 | | 787,000 | 401,000 | 787,000 | 787,000 | 398,000 | 389,000 | 398,000 |
| Partea a V-a ACTIUNI ECONOMICE (80.02+81.02+83.02+84.02+87.02) | 7902 | | 12,142,000 | 10,908,000 | 12,042,000 | 12,042,000 | 10,743,788 | 1,298,212 | 10,743,788 |
| Actiuni generale economice, comerciale si de munca (cod 80.02.01) | 8002 | | 216,000 | 116,000 | 116,000 | 116,000 | 30,369 | 85,631 | 30,369 |
| Actiuni generale economice si comerciale (cod 80.02.01.05 la 80.02.01.30) | 800201 | | 216,000 | 116,000 | 116,000 | 116,000 | 30,369 | 85,631 | 30,369 |
| Alte cheltuieli pentru actiuni economice si comerciale | 80020130 | | 216,000 | 116,000 | 116,000 | 116,000 | 30,369 | 85,631 | 30,369 |
| Agricultura, silvicultura, piscicultura si vanatoarea (cod 83.02.03) | 8302 | | 700,000 | 400,000 | 700,000 | 700,000 | 334,500 | 365,500 | 334,500 |
| Agricultura (cod 83.02.03.03 + 83.02.03.07+ 83.02.03.30) | 830203 | | 700,000 | 400,000 | 700,000 | 700,000 | 334,500 | 365,500 | 334,500 |
| Camere agricole | 83020307 | | 700,000 | 400,000 | 700,000 | 700,000 | 334,500 | 365,500 | 334,500 |
| Transporturi (cod 84.02.03+84.02.06+84.02.50) | 8402 | | 11,226,000 | 10,392,000 | 11,226,000 | 11,226,000 | 10,378,919 | 847,081 | 10,378,919 |
| Transport rutier (cod 84.02.03.01 la 84.02.03.03) | 840203 | | 11,226,000 | 10,392,000 | 11,226,000 | 11,226,000 | 10,378,919 | 847,081 | 10,378,919 |
| Drumuri si poduri | 84020301 | | 11,226,000 | 10,392,000 | 11,226,000 | 11,226,000 | 10,378,919 | 847,081 | 10,378,919 |
| CHELTUIELILE SECTIUNII DE DEZVOLTARE (cod 50.02+59.02+63.02+70.02+74.02+79.02) | 4902 | | 216,558,000 | 111,882,000 | 217,905,000 | 217,905,000 | 40,833,220 | 177,271,780 | 44,990,548 |
| Partea I-a SERVICII PUBLICE GENERALE (cod 51.02+54.02+55.02+56.02+57.02) | 5002 | | 123,000 | 123,000 | 123,000 | 123,000 | 94,600 | 28,400 | 4,001,920 |
| Autoritati publice si actiuni externe (cod 51.02.01) | 5102 | | 30,000 | 30,000 | 30,000 | 30,000 | 1,600 | 28,400 | 3,908,920 |
| Autoritati executive si legislative (cod 51.02.01.03) | 510201 | | 30,000 | 30,000 | 30,000 | 30,000 | 1,600 | 28,400 | 3,908,920 |
| Autoritati executive | 51020103 | | 30,000 | 30,000 | 30,000 | 30,000 | 1,600 | 28,400 | 3,908,920 |
| Alte servicii publice generale (cod 54.02.05 la 54.02.50) | 5402 | | 93,000 | 93,000 | 93,000 | 93,000 | 93,000 | | 93,000 |
| Alte servicii publice generale | 540250 | | 93,000 | 93,000 | 93,000 | 93,000 | 93,000 | | 93,000 |
| Partea a III-a CHELTUIELI SOCIAL-CULTURALE (cod 65.02+66.02+67.02+68.02) | 6302 | | 46,000 | 46,000 | 46,000 | 46,000 | 35,000 | 11,000 | 85,008 |

| A | B | 1 | 2 | 3 | 4 | 5 | 6 | 7=5-6 | B |
|---|----------|---|-------------|-------------|-------------|-------------|------------|-------------|------------|
| Invatamant (cod 65.02.03+65.02.04+65.02.05+65.02.07+65.02.11+65.02.50) | 6502 | | 35,000 | 35,000 | 35,000 | 35,000 | 35,000 | | 36,259 |
| Invatamant necesarilor prin nivel (cod 65.02.07.04) | 650207 | | 35,000 | 35,000 | 35,000 | 35,000 | 35,000 | | 36,259 |
| Invatamant special | 65020704 | | 35,000 | 35,000 | 35,000 | 35,000 | 35,000 | | 36,259 |
| Sanatate (cod 66.02.06+66.02.08+66.02.50) | 6602 | | 11,000 | 11,000 | 11,000 | 11,000 | | 11,000 | |
| Servicii medicale in unitati sanitare cu paturi (cod 66.02.06.01+66.02.03) | 660206 | | 11,000 | 11,000 | 11,000 | 11,000 | | 11,000 | |
| Spitale generale | 66020601 | | 11,000 | 11,000 | 11,000 | 11,000 | | 11,000 | |
| Asigurari si asistenta sociala (cod 68.02.04+68.02.05+68.02.08+68.02.10+68.02.11+ 68.02.12+68.02.15+68.02.50) | 6802 | | | | | | | | 48,747 |
| Asistenta sociala pentru familie si copii | 680206 | | | | | | | | 48,747 |
| Teza aV-a ACTIUNI ECONOMICE (cod 80.02+81.02+83.02+84.02+87.02) | 7902 | | 216,387,000 | 111,693,000 | 217,736,000 | 217,736,000 | 40,803,620 | 177,232,380 | 40,503,620 |
| Actiuni generale economice, comerciale si de munca (cod 80.02.01) | 8002 | | 186,317,000 | 93,070,000 | 187,666,000 | 187,666,000 | 32,052,986 | 155,613,014 | 32,052,986 |
| Actiuni generale economice si comerciale (cod 80.02.01.05 la 80.02.01.30) | 800201 | | 186,317,000 | 93,070,000 | 187,666,000 | 187,666,000 | 32,052,986 | 155,613,014 | 32,052,986 |
| Alte cheltuieli pentru actiuni economice si comerciale | 80020130 | | 186,317,000 | 93,070,000 | 187,666,000 | 187,666,000 | 32,052,986 | 155,613,014 | 32,052,986 |
| Transporturi (cod 84.02.03+84.02.06+84.02.50) | 8402 | | 30,070,000 | 18,623,000 | 30,070,000 | 30,070,000 | 8,450,634 | 21,619,366 | 8,450,634 |
| Transport rutier (cod 84.02.03.01 la 84.02.03.03) | 840203 | | 30,070,000 | 18,623,000 | 30,070,000 | 30,070,000 | 8,450,634 | 21,619,366 | 8,450,634 |
| Drumuri si poduri | 84020301 | | 30,070,000 | 18,623,000 | 30,070,000 | 30,070,000 | 8,450,634 | 21,619,366 | 8,450,634 |

Nota: Se detaliaza pe structura clasificatiei economice (Anexa 7)



Conducatorul compartimentului
financiar-contabil

CONTUL DE EXECUȚIE AL INSTITUȚIILOR PUBLICE - CHELTUIELI

la data de 30.06.2011

Cod 21 Capitol 5102

Subcapitol 5102 Autoritati publice si actiuni externe


-lei-

| Denumirea indicatorilor *) | Cod indicator | Credite de angajament | Credite bugetare | | Angajamente bugetare | Angajamente legale | Plati efectuate | Angajamente legale de platit | Cheltuieli efective |
|--|---------------|-----------------------|--|-----------------------|----------------------|--------------------|-----------------|------------------------------|---------------------|
| | | | anuale aprobate la finele perioadei de raportare | trimestriale cumulate | | | | | |
| A | B | 1 | 2 | 3 | 4 | 5 | 6 | 7=5-6 | 8 |
| CHELTUIELI TOTAL | | | 6.023.000 | 3.022.000 | 5.115.000 | 5.115.000 | 2.700.472 | 2.414.528 | 6.706.264 |
| SECTIUNEA DE FUNCTIONARE (01+79+84) | F | | 5.993.000 | 2.992.000 | 5.085.000 | 5.085.000 | 2.698.872 | 2.386.126 | 2.797.344 |
| A. CHELTUIELILE CURENTE (10+20+30+40+50+51+55+56+57+59) | 01 | | 5.993.000 | 2.992.000 | 5.085.000 | 5.085.000 | 2.698.872 | 2.386.126 | 2.797.344 |
| TITLUL I. CHELTUIELI DE PERSONAL (cod 10.01+10.02+10.03) | 10 | | 4.182.000 | 2.089.000 | 4.182.000 | 4.182.000 | 1.946.841 | 2.235.159 | 2.040.243 |
| Cheltuieli cu salariile in bani (cod 10.01.01 la 10.01.30) | 1001 | | 3.264.000 | 1.629.000 | 3.264.000 | 3.264.000 | 1.559.355 | 1.704.645 | 1.587.004 |
| Salarii de baza | 100101 | | 2.701.000 | 1.350.000 | 2.701.000 | 2.701.000 | 1.332.008 | 1.368.992 | 1.344.752 |
| Sporuri pentru conditiile de munca | 100105 | | 185.000 | 85.000 | 185.000 | 185.000 | 78.830 | 106.170 | 95.663 |
| Indemnizatii pentru persoane din afara unitatii | 100112 | | 360.000 | 180.000 | 360.000 | 360.000 | 138.333 | 221.667 | 138.333 |
| Indemnizatii de delegare | 100113 | | 10.000 | 5.000 | 10.000 | 10.000 | 2.302 | 7.698 | 2.299 |
| Alte drepturi salariale in bani | 100130 | | 8.000 | 8.000 | 8.000 | 8.000 | 7.882 | 118 | 5.957 |
| Contributii (cod 10.03.01 la 10.03.06) | 1003 | | 918.000 | 460.000 | 918.000 | 918.000 | 387.486 | 530.514 | 453.239 |
| Contributii de asigurari sociale de stat | 100301 | | 699.000 | 347.000 | 699.000 | 699.000 | 295.918 | 403.082 | 305.082 |
| Contributii de asigurari de somaj | 100302 | | 16.000 | 9.000 | 16.000 | 16.000 | 8.940 | 9.060 | 7.147 |
| Contributii de asigurari sociale de sanatate | 100303 | | 170.000 | 86.000 | 170.000 | 170.000 | 80.093 | 89.907 | 82.404 |
| Contributii pentru asigurarea de accidente de munca si boli profesionale | 100304 | | 5.000 | 3.000 | 5.000 | 5.000 | 2.137 | 2.863 | 2.191 |
| Contributii pentru concedii si indemnizatii | 100306 | | 28.000 | 15.000 | 28.000 | 28.000 | 2.398 | 25.602 | 56.415 |
| TITLUL II BUNURI SI SERVICII (cod 20.01 la 20.30) | 20 | | 1.811.000 | 903.000 | 903.000 | 903.000 | 752.031 | 150.969 | 757.101 |
| Bunuri si servicii (cod 20.01.01 la 20.01.30) | 2001 | | 837.000 | 499.000 | 499.000 | 499.000 | 388.077 | 110.923 | 400.684 |
| Furnituri de birou | 200101 | | 12.000 | 9.000 | 9.000 | 9.000 | 7.025 | 1.975 | -2.430 |
| Materiale pentru curatenie | 200102 | | | | | | | | 266 |
| Incalzit, iluminat si forta motrice | 200103 | | 305.000 | 170.000 | 170.000 | 170.000 | 145.692 | 24.308 | 147.183 |
| Apa, canal, salubritate | 200104 | | 25.000 | 16.000 | 16.000 | 16.000 | 15.138 | 862 | 14.817 |
| Carburanti si lubrifianti | 200105 | | 90.000 | 40.000 | 40.000 | 40.000 | 25.000 | 15.000 | 31.200 |
| Posta, telecomunicatii, radio, televizor, internet | 200108 | | 145.000 | 86.000 | 86.000 | 86.000 | 82.117 | 23.883 | 69.598 |

| | B | | | | | | | | |
|---|--------|--|---------|---------|---------|---------|---------|--------|-----------|
| Materiale si prestari de servicii cu caracter functional | 200109 | | 200,000 | 118,000 | 118,000 | 118,000 | 113,950 | 4,050 | 128,515 |
| Alte bunuri si servicii pentru intretinere si functionare | 200130 | | 60,000 | 60,000 | 60,000 | 60,000 | 19,155 | 40,845 | 11,534 |
| Bunuri de natura obiectelor de inventar (cod 20.05.01 la 20.05.30) | 2005 | | 40,000 | 10,000 | 10,000 | 10,000 | | 10,000 | |
| Alte obiecte de inventar | 200530 | | 40,000 | 10,000 | 10,000 | 10,000 | | 10,000 | |
| Deplasari, detasari, transferari (cod 20.06.01+20.06.02) | 2006 | | 50,000 | 22,000 | 22,000 | 22,000 | 9,668 | 12,332 | 8,032 |
| Deplasari interne, detasari, transferari | 200601 | | 10,000 | 8,000 | 8,000 | 8,000 | 7,838 | 164 | 7,365 |
| Deplasari in strainatate | 200602 | | 40,000 | 14,000 | 14,000 | 14,000 | 1,832 | 12,168 | 667 |
| Carti publicatii si materiale documentare | 2011 | | 2,000 | | | | | | |
| Pregatire profesionala | 2013 | | 20,000 | 10,000 | 10,000 | 10,000 | | 10,000 | |
| Protectia muncii | 2014 | | 660,000 | 330,000 | 330,000 | 330,000 | 329,180 | 820 | 329,928 |
| Alte cheltuieli (cod 20.30.01 la 20.30.30) | 2030 | | 202,000 | 32,000 | 32,000 | 32,000 | 25,108 | 6,894 | 18,457 |
| Informatica si publicitate | 203001 | | 24,000 | 14,000 | 14,000 | 14,000 | 12,942 | 1,058 | 11,713 |
| Protocol si reprezentare | 203002 | | 12,000 | 6,000 | 6,000 | 6,000 | 4,131 | 1,869 | 4,131 |
| Alte cheltuieli cu bunuri si servicii | 203030 | | 166,000 | 12,000 | 12,000 | 12,000 | 8,033 | 3,967 | 2,613 |
| SECTIUNEA DE DEZVOLTARE (cod 51+55+56+70+84) | 0 | | 30,000 | 30,000 | 30,000 | 30,000 | 1,600 | 28,400 | 3,908,920 |
| CHELTUIELI DE CAPITAL (cod 71+72+75) | 70 | | 30,000 | 30,000 | 30,000 | 30,000 | 1,600 | 28,400 | 3,908,920 |
| TITLUL XII ACTIVE NEFINANCIARE (cod 71.01+71.02+71.03) | 71 | | 30,000 | 30,000 | 30,000 | 30,000 | 1,600 | 28,400 | 3,908,920 |
| Active fixe (inclusiv reparatii capitale)(cod 71.01.01 la 71.01.30) | 7101 | | 30,000 | 30,000 | 30,000 | 30,000 | 1,600 | 28,400 | 3,908,920 |
| Constructii | 710101 | | | | | | | | 2,559,613 |
| Masini, echipamente si mijloace de transport | 710102 | | | | | | | | 1,338,827 |
| Mobilier, aparatura birou si alte active corporale | 710103 | | | | | | | | 9,765 |
| Alte active fixe | 710130 | | 30,000 | 30,000 | 30,000 | 30,000 | 1,600 | 28,400 | 1,715 |

NOTA: Sumele inscrise in col. 5 "Plati efectuate" cu semnul minus la Titlul 09, art. 85.01 "Plati efectuate din anii precedenti si recuperate in anul curent", se inregistreaza si pe col. 3 "Angajamente bugetare" si col. 4 "Angajamente legale" la acelasi cod tot cu semnul minus, astfel incat in col. 6 "Angajamente legale de plati" sa nu fie raportate sume.

Conducatorul institutiei



Conducatorul compartimentului
financiar-contabil



CONTUL DE EXECUTIE AL INSTITUTIILOR PUBLICE - CHELTUIELI

la data de 30.06.2011

Cod 21 Capitol 5402

Subcapitol 5402 Alte servicii publice generale

-lei-

| Denumirea Indicatorilor (*) | Cod indicator | Credite de angajament | Credite bugetare | | Angajamente bugetare | Angajamente legale | Plati efectuate | Angajamente legale de platit | Cheltuieli efective |
|--|---------------|-----------------------|--|-----------------------|----------------------|--------------------|-----------------|------------------------------|---------------------|
| | | | anuale aprobate la finele perioadei de raportare | trimestriale cumulate | | | | | |
| A | B | 1 | 2 | 3 | 4 | 5 | 6 | 7=5-6 | 8 |
| CHELTUIELI TOTAL | | | 3.114,000 | 2.006,000 | 2.438,000 | 2.438,000 | 1.960,192 | ✓ 477,808 | 1.960,192 |
| SECTIUNEA DE FUNCTIONARE (01+79+84) | F | | 3.021,000 | 1.913,000 | 2.345,000 | 2.345,000 | 1.867,192 | 477,808 | 1.867,192 |
| A. CHELTUIELILE CURENTE (10+20+30+40+50+51+55+56+57+59) | 01 | | 3.021,000 | 1.913,000 | 2.345,000 | 2.345,000 | 1.867,192 | 477,808 | 1.867,192 |
| TITLUL II BUNURI SI SERVICII (cod 20.01 la 20.30) | 20 | | 1.762,000 | 1.086,000 | 1.086,000 | 1.086,000 | 1.044,500 | ✓ 41,500 | 1.044,500 |
| Alte cheltuieli (cod 20.30.01 la 20.30.30) | 2030 | | 1.762,000 | 1.086,000 | 1.086,000 | 1.086,000 | 1.044,500 | 41,500 | 1.044,500 |
| Alte cheltuieli cu bunuri si servicii | 203030 | | 1.762,000 | 1.086,000 | 1.086,000 | 1.086,000 | 1.044,500 | 41,500 | 1.044,500 |
| TITLUL VI TRANSFERURI INTRE UNITATI ALE ADMINISTRATIEI PUBLICE (cod 51.01+51.02) | 51F | | 1.259,000 | 827,000 | 1.259,000 | 1.259,000 | 822,692 | ✓ 436,308 | 822,692 |
| Transferuri curente (cod 51.01.01 la 51.01.49) | 5101 | | 1.259,000 | 827,000 | 1.259,000 | 1.259,000 | 822,692 | 436,308 | 822,692 |
| Transferuri catre institutii publice | 510101 | | 619,000 | 307,000 | 619,000 | 619,000 | 302,692 | 316,308 | 302,692 |
| Transferuri din bugetele consiliilor locale si judetene pentru acordarea unor ajutoare catre unitatile | 510124 | | 400,000 | 400,000 | 400,000 | 400,000 | 400,000 | | 400,000 |
| Transferuri din bugetele locale si judetene pentru finantarea unitatilor de asistenta medico-sociala | 510139 | | 240,000 | 120,000 | 240,000 | 240,000 | 120,000 | 120,000 | 120,000 |
| SECTIUNEA DE DEZVOLTARE (cod 51+55+56+70+84) | D | | 93,000 | 93,000 | 93,000 | 93,000 | 93,000 | | 93,000 |
| CHELTUIELI DE CAPITAL (cod 71+72+75) | 70 | | 93,000 | 93,000 | 93,000 | 93,000 | 93,000 | | 93,000 |
| TITLUL XIII ACTIVE FINANCIARE (cod 72.01) | 72 | | 93,000 | 93,000 | 93,000 | 93,000 | 93,000 | ✓ | 93,000 |
| Active financiare (cod 72.01.01 la 72.01.02) | 7201 | | 93,000 | 93,000 | 93,000 | 93,000 | 93,000 | | 93,000 |
| Participare la capitalul social al societatilor comerciale | 720101 | | 93,000 | 93,000 | 93,000 | 93,000 | 93,000 | | 93,000 |
| TITLUL VI TRANSFERURI INTRE UNITATI ALE ADMINISTRATIEI PUBLICE (cod 51.01+51.02) | 51 | | 1.259,000 | 827,000 | 1.259,000 | 1.259,000 | 822,692 | 436,308 | 822,692 |

NOTA: Sumele înscrise în col. 5 "Plăți efectuate" cu semnul minus la Titlul 85, art. 85.01 "Plăți efectuate din anii precedenți și recuperate în anul curent", se înscriu și pe col. 3 "Angajamente bugetare" și col. 4 "Angajamente legale" la același cod tot cu semnul minus, astfel încât în col. 6 "Angajamente legale de plătit" să nu fie raportate sume.

Conducatorul institutiei



Conducatorul compartimentului
financiar-contabil

A handwritten signature in black ink, positioned below the title of the financial-accounting department head.

CONTUL DE EXECUTIE AL INSTITUTIILOR PUBLICE - CHELTUIELI

la data de 30.06.2011

Cod 21 Capitol 540210

Subcapitol 540210 Servicii publice comunitare de evidenta a persoanelor

-lei-

| Denumirea indicatorilor *) | Cod indicator | Credite de angajament | Credite bugetare | | Angajamente bugetare | Angajamente legale | Plati efectuate | Angajamente legale de platit | Cheltuieli efective |
|---|---------------|-----------------------|--|-----------------------|----------------------|--------------------|-----------------|------------------------------|---------------------|
| | | | anuale aprobate la finele perioadei de raportare | trimestriale cumulate | | | | | |
| A | B | 1 | 2 | 3 | 4 | 5 | 6 | 7=5-6 | 8 |
| CHELTUIELI TOTAL | | | 509.000 | 239.000 | 509.000 | 509.000 | 239.000 | 270.000 | 239.000 |
| SECTIUNEA DE FUNCTIONARE (01+79+84) | F | | 509.000 | 239.000 | 509.000 | 509.000 | 239.000 | 270.000 | 239.000 |
| A. CHELTUIELILE CURENTE (10+20+30+40+50+51+55+56+57+59) | 01 | | 509.000 | 239.000 | 509.000 | 509.000 | 239.000 | 270.000 | 239.000 |
| TITLUL VI TRANSFERURI INTRE UNITATI ALE ADMINISTRATIEI PUBLICE (cod 51.01+51.02) | 51F | | 509.000 | 239.000 | 509.000 | 509.000 | 239.000 | 270.000 | 239.000 |
| Transferuri curente (cod 51.01.01 la 51.01.49) | 5101 | | 509.000 | 239.000 | 509.000 | 509.000 | 239.000 | 270.000 | 239.000 |
| Transferuri catre institutii publice | 510101 | | 509.000 | 239.000 | 509.000 | 509.000 | 239.000 | 270.000 | 239.000 |
| TITLUL VI TRANSFERURI INTRE UNITATI ALE ADMINISTRATIEI PUBLICE (cod 51.01+51.02) | 51 | | 509.000 | 239.000 | 509.000 | 509.000 | 239.000 | 270.000 | 239.000 |

NOTA: Sumele inscrise in col. 5 "Plati efectuate" cu semnul minus la Titlul 85, art. 85.01 "Plati efectuate din anii precedenti si recuperate in anul curent", se inregistreaza si pe col. 3 "Angajamente bugetare" si col. 4 "Angajamente legale" la acelaasi cod tot cu semnul minus, astfel incat in col. 6 "Angajamente legale de platit" sa nu fie raportata suma.



Conducatorul compartimentului
financiar-contabil

CONTUL DE EXECUTIE AL INSTITUTIILOR PUBLICE - CHELTUIELI

la data de 30.06.2011

Cod 21 Capitol 540250

Subcapitol 540250 Alte servicii publice generale

-lei-

| Denumirea indicatorilor *) | Cod indicator | Credite de angajament | Credite bugetare | | Angajamente bugetare | Angajamente legale | Plati efectuate | Angajamente legale de platit | Cheltuieli efective |
|---|---------------|-----------------------|--|-----------------------|----------------------|--------------------|-----------------|------------------------------|---------------------|
| | | | anuale aprobate la finele perioadei de raportare | trimestriale cumulate | | | | | |
| A | B | 1 | 2 | 3 | 4 | 5 | 6 | 7=5-6 | 8 |
| CHELTUIELI TOTAL | | | 2,605,000 | 1,767,000 | 1,929,000 | 1,929,000 | 1,721,192 | 207,808 | 1,721,192 |
| SECTIUNEA DE FUNCTIONARE (51+79+84) | F | | 2,512,000 | 1,674,000 | 1,836,000 | 1,836,000 | 1,628,192 | 207,808 | 1,628,192 |
| A. CHELTUIELILE CURENTE (10+20+30+40+50+51+55+56+57+59) | 01 | | 2,512,000 | 1,674,000 | 1,836,000 | 1,836,000 | 1,628,192 | 207,808 | 1,628,192 |
| TITLUL II BUNURI SI SERVICII (cod 20.01 la 20.30) | 20 | | 1,762,000 | 1,086,000 | 1,086,000 | 1,086,000 | 1,044,500 | 41,500 | 1,044,500 |
| Alte cheltuieli (cod 20.30.01 la 20.30.30) | 2030 | | 1,762,000 | 1,086,000 | 1,086,000 | 1,086,000 | 1,044,500 | 41,500 | 1,044,500 |
| Alte cheltuieli cu bunuri si servicii | 203030 | | 1,762,000 | 1,086,000 | 1,086,000 | 1,086,000 | 1,044,500 | 41,500 | 1,044,500 |
| TITLUL VI TRANSFERURI INTRE UNITATI ALE ADMINISTRATIEI PUBLICE (cod 51.01+51.02) | 51F | | 750,000 | 588,000 | 750,000 | 750,000 | 583,692 | 166,308 | 583,692 |
| Transferuri curente (cod 51.01.01 la 51.01.49) | 5101 | | 750,000 | 588,000 | 750,000 | 750,000 | 583,692 | 166,308 | 583,692 |
| Transferuri catre institutii publice | 510101 | | 110,000 | 68,000 | 110,000 | 110,000 | 63,692 | 46,308 | 63,692 |
| Transferuri din bugetele consiliilor locale si judetene pentru acordarea unor ajutoare catre unitatile | 510124 | | 400,000 | 400,000 | 400,000 | 400,000 | 400,000 | | 400,000 |
| Transferurile din bugetele locale si judetene pentru finantarea unitatilor de asistenta medico-sociale | 510139 | | 240,000 | 120,000 | 240,000 | 240,000 | 120,000 | 120,000 | 120,000 |
| SECTIUNEA DE DEZVOLTARE (cod 51+55+56+70+84) | D | | 93,000 | 93,000 | 93,000 | 93,000 | 93,000 | | 93,000 |
| CHELTUIELI DE CAPITAL (cod 71+72+75) | 70 | | 93,000 | 93,000 | 93,000 | 93,000 | 93,000 | | 93,000 |
| TITLUL XIII ACTIVE FINANCIARE (cod 72.01) | 72 | | 93,000 | 93,000 | 93,000 | 93,000 | 93,000 | | 93,000 |
| Active financiare (cod 72.01.01 la 72.01.02) | 7201 | | 93,000 | 93,000 | 93,000 | 93,000 | 93,000 | | 93,000 |
| Participare la capitalul social al societatilor comerciale | 720101 | | 93,000 | 93,000 | 93,000 | 93,000 | 93,000 | | 93,000 |
| TITLUL VI TRANSFERURI INTRE UNITATI ALE ADMINISTRATIEI PUBLICE (cod 51.01+51.02) | 51 | | 750,000 | 588,000 | 750,000 | 750,000 | 583,692 | 166,308 | 583,692 |

NOTA: Sumele înscrise în col. 5 "Plăți efectuate" cu semnul minus la Titlul 85, art. 85.01 "Plăți efectuate din anii precedenți și recuperate în anul curent", se înscriu și pe col. 3 "Angajamente bugetare" și col. 4 "Angajamente legale" la același cod tot cu semnul minus, astfel încât în col. 6 "Angajamente legale de plăți" să nu fie raportate sume.

Conducătorul instituției

Mur



Conducătorul compartimentului
finanțiar-contabil

[Signature]

CONTUL DE EXECUTIE AL INSTITUTIILOR PUBLICE - CHELTUIELI

la data de 30.06.2011

Cod 21 Capitol 5502

Subcapitol 5502 Tranzactii privind datoria publica si imprumuturi

-lei-

| Denumirea indicatorilor *) | Cod indicator | Credite de angajament | Credite bugetare | | Angajamente bugetare | Angajamente legale | Plati efectuate | Angajamente legale de platit | Cheltuieli efective |
|---|---------------|-----------------------|--|-----------------------|----------------------|--------------------|-----------------|------------------------------|---------------------|
| | | | anuale aprobate la finele perioadei de raportare | trimestriale cumulate | | | | | |
| A | B | 1 | 2 | 3 | 4 | 5 | 6 | 7=5-6 | 8 |
| CHELTUIELI TOTAL | | | 6.000,000 | 3.150,000 | 6.000,000 | 6.000,000 | 2.614,066 | 3.385,934 | 2.614,066 |
| SECTIUNEA DE FUNCTIONARE (01+79+84) | F | | 6.000,000 | 3.150,000 | 6.000,000 | 6.000,000 | 2.614,066 | 3.385,934 | 2.614,066 |
| A. CHELTUIELILE CURENTE (10+20+30+40+50+51+55+56+57+59) | 01 | | 6.000,000 | 3.150,000 | 6.000,000 | 6.000,000 | 2.614,066 | 3.385,934 | 2.614,066 |
| TITLUL III DOBANZI (cod 30.01+30.02+30.03) | 30 | | 6.000,000 | 3.150,000 | 6.000,000 | 6.000,000 | 2.614,066 | 3.385,934 | 2.614,066 |
| Dobanzi aferente datoriei publice interne (cod 30.01.01+30.01.02) | 3001 | | 6.000,000 | 3.150,000 | 6.000,000 | 6.000,000 | 2.614,066 | 3.385,934 | 2.614,066 |
| Dobanzi aferente datoriei publice interne garantate | 300102 | | 6.000,000 | 3.150,000 | 6.000,000 | 6.000,000 | 2.614,066 | 3.385,934 | 2.614,066 |

NOTA: Sumele inscrise in col. 5 "Plati efectuate" cu semnul minus la Titlul 85, art. 85.01 "Plati efectuate din anii precedenti si recuperate in anul curent", se inregistreaza pe col. 3 "Angajamente bugetare" si col. 4 "Angajamente legale" la acelasi cod tot cu semnul minus, astfel incat in col. 6 "Angajamente legale de platit" sa nu fie raportate sume.



Conducatorul compartimentului
financiar-contabil

CONTUL DE EXECUTIE AL INSTITUTIILOR PUBLICE - CHELTUIELI

la data de 30.06.2011

Cod 21 Capitol 5602

Subcapitol 5602 Transferuri cu caracter general între diferite nivele ale -lei-

| Denumirea indicatorilor *) | Cod indicator | Credite de angajament | Credite bugetare | | Angajamente bugetare | Angajamente legale | Plati efectuate | Angajamente legale de platit | Cheltuieli efective |
|--|---------------|-----------------------|--|-----------------------|----------------------|--------------------|-----------------|------------------------------|---------------------|
| | | | anuale aprobate la finele perioadei de raportare | trimestriale cumulate | | | | | |
| A | B | 1 | 2 | 3 | 4 | 5 | 6 | 7=5-6 | 8 |
| CHELTUIELI TOTAL | | | 350,000 | 175,000 | 350,000 | 350,000 | 175,000 | ✓ 175,000 | 175,000 |
| SECTIUNEA DE FUNCTIONARE (01+79+84) | F | | 350,000 | 175,000 | 350,000 | 350,000 | 175,000 | 175,000 | 175,000 |
| A. CHELTUIELILE CURENTE (10+20+30+40+50+51+55+56+57+59) | 01 | | 350,000 | 175,000 | 350,000 | 350,000 | 175,000 | 175,000 | 175,000 |
| TITLUL VI TRANSFERURI INTRE UNITATI ALE ADMINISTRATIEI PUBLICE (cod 51.01+51.02) | 51F | | 350,000 | 175,000 | 350,000 | 350,000 | 175,000 | ✓ 175,000 | 175,000 |
| Transferuri curente (cod 51.01.01 la 51.01.49) | 5101 | | 350,000 | 175,000 | 350,000 | 350,000 | 175,000 | 175,000 | 175,000 |
| Transferuri din bugetul consiliilor județene pentru finanțarea centrelor de zi pentru protecția copilului | 510114 | | 350,000 | 175,000 | 350,000 | 350,000 | 175,000 | 175,000 | 175,000 |
| TITLUL VI TRANSFERURI INTRE UNITATI ALE ADMINISTRATIEI PUBLICE (cod 51.01+51.02) | 51 | | 350,000 | 175,000 | 350,000 | 350,000 | 175,000 | 175,000 | 175,000 |

NOTA: Sumele înscrise în col. 6 "Plati efectuate" cu semnul minus la Titlul 86, art. 86.01 "Plati efectuate din anii precedenti si recuperate în anul curent", se înscriu și pe col. 3 "Angajamente bugetare" și col. 4 "Angajamente legale" la același cod tax cu semnul minus, astfel încât în col. 6 "Angajamente legale de platit" să nu fie raportate sume.



Conducătorul instituției

Conducătorul compartimentului
finanțiar-contabil

CONTUL DE EXECUTIE AL INSTITUTIILOR PUBLICE - CHELTUIELI

la data de 30.06.2011

Cod 21 Capitol 8002

Subcapitol 6002 Aparare

-lei-

| Denumirea indicatorilor *) | Cod indicator | Credite de angajament | Credite bugetare | | Angajamente bugetare | Angajamente legate | Plati efectuate | Angajamente legate de platit | Cheltuieli efective |
|--|---------------|-----------------------|--|-----------------------|----------------------|--------------------|-----------------|------------------------------|---------------------|
| | | | anuale aprobate la finele perioadei de raportare | trimestriate cumulate | | | | | |
| A | B | 1 | 2 | 3 | 4 | 5 | 6 | 7=5-6 | 8 |
| CHELTUIELI TOTAL | | | 143,000 | 110,000 | 110,000 | 110,000 | 96,408 | ✓ 13,592 | 96,408 |
| SECTIUNEA DE FUNCTIONARE (01+79+84) | F | | 143,000 | 110,000 | 110,000 | 110,000 | 96,408 | 13,592 | 96,408 |
| A. CHELTUIELILE CURENTE (10+20+30+40+50+51+55+56+57+59) | 01 | | 143,000 | 110,000 | 110,000 | 110,000 | 96,408 | 13,592 | 96,408 |
| TITLUL II BUNURI SI SERVICII (cod 20.01 la 20.30) | 20 | | 143,000 | 110,000 | 110,000 | 110,000 | 96,408 | ✓ 13,592 | 96,408 |
| Bunuri si servicii (cod 20.01.01 la 20.01.30) | 2001 | | 137,000 | 106,000 | 106,000 | 106,000 | 94,900 | 11,100 | 94,900 |
| Furnitură de birou | 200101 | | 5,000 | 4,000 | 4,000 | 4,000 | 2,647 | 1,353 | 2,647 |
| Materiale pentru curatenie | 200102 | | 1,000 | 1,000 | 1,000 | 1,000 | 453 | 547 | 453 |
| Incalzit, iluminat si forta motrice | 200103 | | 44,000 | 34,000 | 34,000 | 34,000 | 33,092 | 908 | 33,092 |
| Apa, canal, salubritate | 200104 | | 6,000 | 6,000 | 6,000 | 6,000 | 5,571 | 429 | 5,571 |
| Carburanti si lubrifianti | 200105 | | 5,000 | 5,000 | 5,000 | 5,000 | 2,500 | 2,500 | 2,500 |
| Piese de schimb | 200106 | | 2,000 | 2,000 | 2,000 | 2,000 | | 2,000 | |
| Posta, telecomunicatii, radio, televizor, internet | 200108 | | 14,000 | 9,000 | 9,000 | 9,000 | 8,709 | 291 | 8,709 |
| Materiale si prestari de servicii cu caracter functional | 200109 | | 60,000 | 45,000 | 45,000 | 45,000 | 41,928 | 3,072 | 41,928 |
| Alte cheltuieli (cod 20.30.01 la 20.30.30) | 2030 | | 6,000 | 4,000 | 4,000 | 4,000 | 1,508 | 2,492 | 1,508 |
| Protocol si reprezentare | 203002 | | 1,000 | 1,000 | 1,000 | 1,000 | | 1,000 | |
| Asigurare non-viata | 203003 | | 1,000 | 1,000 | 1,000 | 1,000 | 600 | 400 | 600 |
| Alte cheltuieli cu bunuri si servicii | 203030 | | 4,000 | 2,000 | 2,000 | 2,000 | 908 | 1,092 | 908 |

NOTA: Sumele inscrise in col. 5 "Plati efectuate" cu semnul minus la Titlul 05, art. 85.01 "Plati efectuate din anii precedenti si recuperate in anul curent", se inregistreaza si pe col. 3 "Angajamente bugetare" si col. 4 "Angajamente legate" la același cod tot cu semnul minus, astfel incat in col. 6 "Angajamente legate de platit" sa nu fie raportate sume.

JUDEȚUL TELEORMAN
 CONSILIUL JUDEȚEAN
 Conducătorul institutiei

Conducătorul compartimentului
 financiar- contabil

CONTUL DE EXECUTIE AL INSTITUTIILOR PUBLICE - CHELTUIELI

la data de 30.06.2011


Cod 21 Capitol 6102

Subcapitol 6102 Ordine publica si siguranta nationala

-lei-

| Denumirea indicatorilor *) | Cod indicator | Credite de angajament | Credite bugetare | | Angajamente bugetare | Angajamente legale | Plati efectuate | Angajamente legale de platit | Cheltuieli efective |
|--|---------------|-----------------------|--|-----------------------|----------------------|--------------------|-----------------|------------------------------|---------------------|
| | | | anuale aprobate la finele perioadei de raportare | trimestriale cumulate | | | | | |
| A | B | 1 | 2 | 3 | 4 | 5 | 6 | 7=5-6 | 8 |
| CHELTUIELI TOTAL | | | 25,000 | 16,000 | 16,000 | 16,000 | 9,511 | 6,489 | 9,511 |
| SECTIUNEA DE FUNCTIONARE (01+79+84) | F | | 25,000 | 16,000 | 16,000 | 16,000 | 9,511 | 6,489 | 9,511 |
| A. CHELTUIELILE CURENTE (10+20+30+40+50+51+55+56+57+59) | 01 | | 25,000 | 16,000 | 16,000 | 16,000 | 9,511 | 6,489 | 9,511 |
| TITLUL II BUNURI SI SERVICII (cod 20.01 la 20.30) | 20 | | 25,000 | 16,000 | 16,000 | 16,000 | 9,511 | 6,489 | 9,511 |
| Bunuri si servicii (cod 20.01.01 la 20.01.30) | 2001 | | 16,000 | 7,000 | 7,000 | 7,000 | 3,991 | 3,009 | 3,991 |
| Posta, telecomunicatii, radio, televizor, internet | 200108 | | 16,000 | 7,000 | 7,000 | 7,000 | 3,991 | 3,009 | 3,991 |
| Alte cheltuieli (cod 20.30.01 la 20.30.30) | 2030 | | 9,000 | 9,000 | 9,000 | 9,000 | 5,520 | 3,480 | 5,520 |
| Alte cheltuieli cu bunuri si servicii | 203030 | | 9,000 | 9,000 | 9,000 | 9,000 | 5,520 | 3,480 | 5,520 |

NOTA: Sumele inscrise in col. 6 "Plati efectuate" cu semnul minus la Titlul 85, art. 85.01 "Plati efectuate din arzi precedenti si recuperate in anul curent", se inscriu si pe col. 3 "Angajamente bugetare" si col. 4 "Angajamente legale" la aceleasi cod tot cu semnul minus, astfel incat in col. 6 "Angajamente legale de platit" sa nu fie raportate sume.

Conducatorul institutiei

 JUDEȚUL TELEORMAN
 CONSILIUL JUDEȚEAN
 1

Conducatorul compartimentului
 financiar-contabil



CONTUL DE EXECUȚIE AL INSTITUȚIILOR PUBLICE - CHELTUIELI

la data de 30.06.2011

Cod 21 Capitol 6502

Subcapitol 6502 Invatamant

-lei-

| Denumirea indicatorilor *) | Cod indicator | Credite de angajament | Credite bugetare | | Angajamente bugetare | Angajamente legale | Plati efectuate | Angajamente legale de plată | Cheltuieli efective |
|---|---------------|-----------------------|--|-----------------------|----------------------|--------------------|-----------------|-----------------------------|---------------------|
| | | | anuale aprobate la finele perioadei de raportare | trimestriale cumulate | | | | | |
| A | B | 1 | 2 | 3 | 4 | 5 | 6 | 7=5-6 | 8 |
| CHELTUIELI TOTAL | | | 4,803,000 | 2,365,000 | 4,555,000 | 4,555,000 | 2,215,000 | 2,340,000 | 2,241,984 |
| SECȚIUNEA DE FUNCȚIONARE (01+79+84) | F | | 4,768,000 | 2,330,000 | 4,520,000 | 4,520,000 | 2,180,000 | 2,340,000 | 2,205,725 |
| A. CHELTUIELILE CURENTE (10+20+30+40+50+51+55+56+57+59) | 01 | | 4,768,000 | 2,330,000 | 4,520,000 | 4,520,000 | 2,180,000 | 2,340,000 | 2,205,725 |
| TITLUL I. CHELTUIELI DE PERSONAL (cod 10.01+10.02+10.03) | 10 | | 4,280,000 | 2,090,000 | 4,280,000 | 4,280,000 | 1,950,000 | 2,330,000 | 1,971,469 |
| Cheltuieli cu salariile în bani (cod 10.01.01 la 10.01.30) | 1001 | | 3,339,000 | 1,626,000 | 3,339,000 | 3,339,000 | 1,523,000 | 1,816,000 | 1,843,785 |
| Salarii de baza | 100101 | | 2,545,000 | 1,304,000 | 2,545,000 | 2,545,000 | 1,103,000 | 1,442,000 | 1,127,940 |
| Sporuri pentru condiții de muncă | 100105 | | 143,000 | 72,000 | 143,000 | 143,000 | 63,000 | 80,000 | 63,915 |
| Alte sporuri | 100106 | | 314,000 | 188,000 | 314,000 | 314,000 | 145,000 | 169,000 | 148,074 |
| Fond pentru posturile ocupate prin carmul | 100110 | | 4,000 | | 4,000 | 4,000 | | 4,000 | |
| Fond aferent plății cu ora | 100111 | | 153,000 | 82,000 | 153,000 | 153,000 | 74,000 | 79,000 | 70,967 |
| Alte drepturi salariale în bani | 100130 | | 180,000 | | 180,000 | 180,000 | 138,000 | 42,000 | 132,869 |
| Contribuții (cod 10.03.01 la 10.03.06) | 1003 | | 941,000 | 454,000 | 941,000 | 941,000 | 427,000 | 514,000 | 427,704 |
| Contribuții de asigurări sociale de stat | 100301 | | 697,000 | 341,000 | 697,000 | 697,000 | 321,000 | 376,000 | 320,611 |
| Contribuții de asigurări de somaj | 100302 | | 21,000 | 12,000 | 21,000 | 21,000 | 9,000 | 12,000 | 7,282 |
| Contribuții de asigurări sociale de sănătate | 100303 | | 180,000 | 89,000 | 180,000 | 180,000 | 80,000 | 100,000 | 81,249 |
| Contribuții pentru asigurările de accidente de muncă și boli profesionale | 100304 | | 12,000 | 7,000 | 12,000 | 12,000 | 5,000 | 7,000 | 4,973 |
| Contribuții pentru concedii și indemnizații | 100306 | | 31,000 | 15,000 | 31,000 | 31,000 | 12,000 | 19,000 | 13,589 |
| TITLUL II BUNURI ȘI SERVICII (cod 20.01 la 20.30) | 20 | | 488,000 | 240,000 | 240,000 | 240,000 | 230,000 | 10,000 | 234,256 |
| Bunuri și servicii (cod 20.01.01 la 20.01.30) | 2001 | | 315,000 | 174,000 | 174,000 | 174,000 | 174,000 | | 179,569 |
| Furnituri de birou | 200101 | | 11,000 | 2,000 | 2,000 | 2,000 | 2,000 | | 2,000 |
| Materiale pentru curățenie | 200102 | | 17,000 | 6,000 | 6,000 | 6,000 | 6,000 | | 46,000 |
| Încalzire, iluminat și forță motrică | 200103 | | 138,000 | 78,000 | 78,000 | 78,000 | 78,000 | | 72,271 |
| Apa caldă, salubritate | 200104 | | 22,000 | 12,000 | 12,000 | 12,000 | 12,000 | | 12,290 |
| Carburanți și lubrifianți | 200105 | | 9,000 | 5,000 | 5,000 | 5,000 | 5,000 | | 5,000 |

| A | B | 1 | 2 | 3 | 4 | 5 | 6 | 7=5-6 | 8 |
|---|--------|---|--------|--------|--------|--------|--------|-------|--------|
| Transport | 200107 | | 5,000 | 5,000 | 5,000 | 5,000 | 5,000 | | 5,000 |
| Posta, telecomunicatii, radio, televizor, internet | 200108 | | 10,000 | 10,000 | 10,000 | 10,000 | 10,000 | | 8,513 |
| Alte bunuri si servicii pentru intretinere si functionare | 200130 | | 94,000 | 58,000 | 58,000 | 58,000 | 58,000 | | 28,489 |
| Reparatii curente | 2002 | | 10,000 | 6,000 | 6,000 | 6,000 | 6,000 | | 6,000 |
| Hrana (cod 20.03.01+20.03.02) | 2003 | | 71,000 | 29,000 | 29,000 | 29,000 | 29,000 | | 28,995 |
| Hrana pentru oameni | 200301 | | 71,000 | 29,000 | 29,000 | 29,000 | 29,000 | | 28,995 |
| Bunuri de natura obiectelor de inventar (cod 20.05.01 la 20.05.30) | 2005 | | 9,000 | 4,000 | 4,000 | 4,000 | | 4,000 | |
| Alte obiecte de inventar | 200530 | | 9,000 | 4,000 | 4,000 | 4,000 | | 4,000 | |
| Deplasari, detasari, transferari (cod 20.06.01+20.06.02) | 2006 | | 10,000 | 3,000 | 3,000 | 3,000 | 1,000 | 2,000 | |
| Deplasari interne, detasari, transferari | 200601 | | 10,000 | 3,000 | 3,000 | 3,000 | 1,000 | 2,000 | |
| Alte cheltuieli (cod 20.30.01 la 20.30.30) | 2030 | | 73,000 | 24,000 | 24,000 | 24,000 | 20,000 | 4,000 | 19,892 |
| cheltuieli cu bunuri si servicii | 203030 | | 73,000 | 24,000 | 24,000 | 24,000 | 20,000 | 4,000 | 19,892 |
| SECTIUNEA DE DEZVOLTARE (cod 51+55+56+70+84) | D | | 35,000 | 35,000 | 35,000 | 35,000 | 35,000 | | 36,259 |
| CHELTUIELI DE CAPITAL (cod 71+72+75) | 70 | | 35,000 | 35,000 | 35,000 | 35,000 | 35,000 | | 36,259 |
| TITLUL XII ACTIVE NEFINANCIARE (cod 71.01+71.02+71.03) | 71 | | 35,000 | 35,000 | 35,000 | 35,000 | 35,000 | | 36,259 |
| Active fixe (inclusiv reparatii capitale)(cod 71.01.01 la 71.01.30) | 7101 | | 35,000 | 35,000 | 35,000 | 35,000 | 35,000 | | 36,259 |
| Mobilier, aparatura biroului si alte active corporale | 710103 | | | | | | | | 36,259 |
| Alte active fixe | 710130 | | 35,000 | 35,000 | 35,000 | 35,000 | 35,000 | | |

NOTA: Sumele inscrise in col. 5 "Plati efectuate" cu semnul minus la Titlul 85, art. 85.01 "Plati efectuate din anii precedenti si recuperate in anul curent", se inregistreaza pe col. 3 "Angajamente bugetare" si col. 4 "Angajamente legale" la acelaasi cod tot cu semnul minus, astfel incat in col. 5 "Angajamente legate de plati" sa nu fie raportate sume.



Conducătorul instituției

Conducătorul compartimentului
finanțiar-costabil

CONTUL DE EXECUTIE AL INSTITUTIILOR PUBLICE - CHELTUIELI

la data de 30.06.2011

Cod 21 Capitol 65020704

Subcapitol 65020704 Învățământ special

-lei-

| Denumirea indicatorilor *) | Cod indicator | Credite de angajament | Credite bugetare | | Angajamente bugetare | Angajamente legale | Plati efectuate | Angajamente legale de plată | Cheltuieli efective |
|---|---------------|-----------------------|--|-----------------------|----------------------|--------------------|-----------------|-----------------------------|---------------------|
| | | | anuale aprobate la finele perioadei de raportare | trimestriale cumulate | | | | | |
| A | B | 1 | 2 | 3 | 4 | 5 | 6 | 7=5-6 | 8 |
| CHELTUIELI TOTAL | | | 4.803,000 | 2.365,000 | 4.555,000 | 4.555,000 | 2.215,000 | 2.340,000 | 2.241,984 |
| SECTIUNEA DE FUNCTIONARE (01+79+84) | F | | 4.768,000 | 2.330,000 | 4.520,000 | 4.520,000 | 2.190,000 | 2.340,000 | 2.205,725 |
| A. CHELTUIELILE CURENTE (10+20+30+40+50+51+55+56+57+59) | 01 | | 4.768,000 | 2.330,000 | 4.520,000 | 4.520,000 | 2.180,000 | 2.340,000 | 2.205,725 |
| TITLUL I. CHELTUIELI DE PERSONAL (cod 10.01+10.02+10.03) | 10 | | 4.280,000 | 2.090,000 | 4.280,000 | 4.280,000 | 1.950,000 | 2.330,000 | 1.971,469 |
| Cheltuieli cu salariile in bani (cod 10.01.01 la 10.01.30) | 1001 | | 3.338,000 | 1.625,000 | 3.339,000 | 3.339,000 | 1.523,000 | 1.816,000 | 1.543,769 |
| Salarii de baza | 100101 | | 2.545,000 | 1.304,000 | 2.545,000 | 2.545,000 | 1.103,000 | 1.442,000 | 1.127,940 |
| Sporuri pentru conditii de munca | 100105 | | 143,000 | 72,000 | 143,000 | 143,000 | 63,000 | 80,000 | 63,915 |
| Alte sporuri | 100106 | | 314,000 | 158,000 | 314,000 | 314,000 | 145,000 | 169,000 | 148,074 |
| Fond pentru posturile ocupate prin cumul | 100110 | | 4,000 | | 4,000 | 4,000 | | 4,000 | |
| Fond aferent plati cu ora | 100111 | | 153,000 | 92,000 | 153,000 | 153,000 | 74,000 | 79,000 | 70,967 |
| Alte drepturi salariale in bani | 100130 | | 180,000 | | 180,000 | 180,000 | 138,000 | 42,000 | 132,869 |
| Contributii (cod 10.03.01 la 10.03.06) | 1003 | | 941,000 | 464,000 | 941,000 | 941,000 | 427,000 | 514,000 | 427,704 |
| Contributii de asigurari sociale de stat | 100301 | | 697,000 | 341,000 | 697,000 | 697,000 | 321,000 | 376,000 | 320,611 |
| Contributii de asigurari de somaj | 100302 | | 21,000 | 12,000 | 21,000 | 21,000 | 9,000 | 12,000 | 7,282 |
| Contributii de asigurari sociale de sanatate | 100303 | | 180,000 | 89,000 | 180,000 | 180,000 | 80,000 | 100,000 | 81,249 |
| Contributii pentru asigurarile de accidente de munca si boli profesionale | 100304 | | 12,000 | 7,000 | 12,000 | 12,000 | 5,000 | 7,000 | 4,973 |
| Contributii pentru concedii si indemnizatii | 100306 | | 31,000 | 15,000 | 31,000 | 31,000 | 12,000 | 19,000 | 13,589 |
| TITLUL II BUNURI SI SERVICII (cod 20.01 la 20.30) | 20 | | 488,000 | 240,000 | 240,000 | 240,000 | 230,000 | 10,000 | 234,256 |
| Bunuri si servicii (cod 20.01.01 la 20.01.30) | 2001 | | 315,000 | 174,000 | 174,000 | 174,000 | 174,000 | | 179,569 |
| Furnituri de birou | 200101 | | 11,000 | 2,000 | 2,000 | 2,000 | 2,000 | | 2,000 |
| Materiale pentru curatenie | 200102 | | 17,000 | 6,000 | 6,000 | 6,000 | 6,000 | | 45,000 |
| Incalzita, iluminat si forta motrice | 200103 | | 138,000 | 76,000 | 76,000 | 76,000 | 76,000 | | 72,271 |
| Apa caldă, aer condiționat | 200104 | | 22,000 | 12,000 | 12,000 | 12,000 | 12,000 | | 12,290 |
| Carburanti si lubrifianti | 200105 | | 9,000 | 5,000 | 5,000 | 5,000 | 5,000 | | 5,000 |

| A | B | 1 | 2 | 3 | 4 | 5 | 6 | 7=5-6 | 8 |
|---|--------|---|--------|--------|--------|--------|--------|-------|--------|
| Transport | 200107 | | 5,000 | 5,000 | 5,000 | 5,000 | 5,000 | | 5,000 |
| Posta, telecomunicatii, radio, televizor, internet | 200108 | | 19,000 | 10,000 | 10,000 | 10,000 | 10,000 | | 8,519 |
| Alte bunuri si servicii pentru intretinere si functionare | 200130 | | 94,000 | 56,000 | 56,000 | 56,000 | 56,000 | | 28,489 |
| Reparatii curente | 2002 | | 10,000 | 6,000 | 6,000 | 6,000 | 6,000 | | 6,000 |
| Hrana (cod 20.03.01+20.03.02) | 2003 | | 71,000 | 29,000 | 29,000 | 29,000 | 29,000 | | 28,995 |
| Hrana pentru oameni | 200301 | | 71,000 | 29,000 | 29,000 | 29,000 | 29,000 | | 28,995 |
| Bunuri de natura obiectelor de inventar (cod 20.05.01 la 20.05.30) | 2005 | | 9,000 | 4,000 | 4,000 | 4,000 | | 4,000 | |
| Alte obiecte de inventar | 200530 | | 9,000 | 4,000 | 4,000 | 4,000 | | 4,000 | |
| Deplasari, detasari, transferari (cod 20.06.01+20.06.02) | 2006 | | 10,000 | 3,000 | 3,000 | 3,000 | 1,000 | 2,000 | |
| Deplasari interne, detasari, transferari | 200601 | | 10,000 | 3,000 | 3,000 | 3,000 | 1,000 | 2,000 | |
| Alte cheltuieli (cod 20.30.01 la 20.30.30) | 2030 | | 73,000 | 24,000 | 24,000 | 24,000 | 20,000 | 4,000 | 19,692 |
| > cheltuieli cu bunuri si servicii | 203030 | | 73,000 | 24,000 | 24,000 | 24,000 | 20,000 | 4,000 | 19,692 |
| SECTIUNEA DE DEZVOLTARE (cod 51+55+56+70+84) | D | | 35,000 | 35,000 | 35,000 | 35,000 | 35,000 | | 36,259 |
| CHELTUIELI DE CAPITAL (cod 71+72+75) | 70 | | 35,000 | 35,000 | 35,000 | 35,000 | 35,000 | | 36,259 |
| TITLUL XII ACTIVE NEFINANCIARE (cod 71.01+71.02+71.03) | 71 | | 35,000 | 35,000 | 35,000 | 35,000 | 35,000 | | 36,259 |
| Active fixe (inclusiv reparatii capitale)(cod 71.01.01 la 71.01.30) | 7101 | | 35,000 | 35,000 | 35,000 | 35,000 | 35,000 | | 36,259 |
| Mobilier, aparatura birou si alte active corporale | 710103 | | | | | | | | 36,259 |
| Alte active fixe | 710130 | | 35,000 | 35,000 | 35,000 | 35,000 | 35,000 | | |

NOTA: Sumele inscrise in col. 5 "Plati efectuate" cu semnul minus la Titlul 85, art. 85.01 "Plati efectuate din anii precedenti si recuperate in anul curent", se inregistreaza si pe col. 3 "Angajamente bugetare" si col. 4 "Angajamente legale" la acelasi cod tot cu semnul minus, astfel incat in col. 6 "Angajamente legale de platit" sa nu fie raportate sume.



Conducatorul compartimentului
financiar-contabil

CONTUL DE EXECUTIE AL INSTITUTIILOR PUBLICE - CHELTUIELI

la data de 30.06.2011

Cod 21 Capitol 6502070401 Subcapitol 6502070401 Centrul Scolar pentru Educatie Incluziva Alexandria -lei-

| Denumirea indicatorilor *) | Cod indicator | Credite de angajament | Credite bugetare | | Angajamente bugetare | Angajamente legale | Plati efectuate | Angajamente legale de platit | Cheltuieli efective |
|---|---------------|-----------------------|--|-----------------------|----------------------|--------------------|-----------------|------------------------------|---------------------|
| | | | anuale aprobate la finele perioadei de raportare | trimestriale cumulate | | | | | |
| A | B | 1 | 2 | 3 | 4 | 5 | 6 | 7=5-6 | 8 |
| CHELTUIELI TOTAL | | | 2.238.000 | 1.173.000 | 2.138.000 | 2.138.000 | 1.033.000 | 1.105.000 | 1.016.832 |
| SECTIUNEA DE FUNCTIONARE (01+79+84) | F | | 2.203.000 | 1.138.000 | 2.103.000 | 2.103.000 | 998.000 | 1.105.000 | 980.573 |
| A. CHELTUIELILE CURENTE (10+20+30+40+50+51+55+56+57+59) | 01 | | 2.203.000 | 1.138.000 | 2.103.000 | 2.103.000 | 998.000 | 1.105.000 | 980.573 |
| TITLUL I. CHELTUIELI DE PERSONAL (cod 10.01+10.02+10.03) | 10 | | 1.990.000 | 1.025.000 | 1.990.000 | 1.990.000 | 886.000 | 1.105.000 | 910.023 |
| Cheptuilei cu salariile in bani (cod 10.01.01 la 10.01.30) | 1001 | | 1.545.000 | 797.000 | 1.545.000 | 1.545.000 | 694.000 | 851.000 | 712.838 |
| Salarii de baza | 100101 | | 1.192.000 | 603.000 | 1.192.000 | 1.192.000 | 540.000 | 652.000 | 556.924 |
| Sporuri pentru conditii de munca | 100105 | | 143.000 | 72.000 | 143.000 | 143.000 | 63.000 | 80.000 | 63.915 |
| Alte sporuri | 100106 | | 90.000 | 50.000 | 90.000 | 90.000 | 37.000 | 53.000 | 37.227 |
| Fond aferent platii cu ora | 100111 | | 120.000 | 72.000 | 120.000 | 120.000 | 54.000 | 66.000 | 54.772 |
| Contributii (cod 10.03.01 la 10.03.06) | 1003 | | 445.000 | 228.000 | 445.000 | 445.000 | 191.000 | 254.000 | 197.185 |
| Contributii de asigurari sociale de stat | 100301 | | 324.000 | 164.000 | 324.000 | 324.000 | 144.000 | 180.000 | 146.473 |
| Contributii de asigurari de somaj | 100302 | | 11.000 | 7.000 | 11.000 | 11.000 | 4.000 | 7.000 | 3.584 |
| Contributii de asigurari sociale de sanatate | 100303 | | 87.000 | 45.000 | 87.000 | 87.000 | 36.000 | 51.000 | 37.094 |
| Contributii pentru asigurarile de accidente de munca si boli profesionale | 100304 | | 7.000 | 4.000 | 7.000 | 7.000 | 2.000 | 5.000 | 1.991 |
| Contributii pentru concedii si indemnizatii | 100306 | | 16.000 | 8.000 | 16.000 | 16.000 | 5.000 | 11.000 | 6.083 |
| TITLUL II BUNURI SI SERVICII (cod 20.01 la 20.30) | 20 | | 213.000 | 113.000 | 113.000 | 113.000 | 113.000 | | 70.550 |
| Bunuri si servicii (cod 20.01.01 la 20.01.30) | 2001 | | 146.000 | 88.000 | 88.000 | 88.000 | 88.000 | | 46.863 |
| Incalzit, iluminat si forta motrice | 200103 | | 53.000 | 34.000 | 34.000 | 34.000 | 34.000 | | 28.271 |
| Apa, canal, salubritate | 200104 | | 12.000 | 6.000 | 6.000 | 6.000 | 6.000 | | 6.290 |
| Carburanti si lubrifianti | 200105 | | 9.000 | 5.000 | 5.000 | 5.000 | 5.000 | | 5.000 |
| Posta, telecomunicatii, radio, televizor, internet | 200108 | | 4.000 | 3.000 | 3.000 | 3.000 | 3.000 | | 1.251 |
| Alte bunuri si servicii pentru intretinere si functionare | 200130 | | 68.000 | 40.000 | 40.000 | 40.000 | 40.000 | | 6.051 |
| Hrana (cod 20.03.01+20.03.02) | 2003 | | 43.000 | 19.000 | 19.000 | 19.000 | 19.000 | | 18.995 |
| Hrana pentru oameni | 200301 | | 43.000 | 19.000 | 19.000 | 19.000 | 19.000 | | 18.995 |

| A | B | 1 | 2 | 3 | 4 | 5 | 6 | 7=5-6 | 8 |
|---|--------|---|--------|--------|--------|--------|--------|-------|--------|
| Deplasari, detasari, transferari (cod 20.08.01+20.08.02) | 2006 | | 1,000 | 1,000 | 1,000 | 1,000 | 1,000 | | |
| Deplasari interne, detasari, transferari | 200601 | | 1,000 | 1,000 | 1,000 | 1,000 | 1,000 | | |
| Alte cheltuieli (cod 20.30.01 la 20.30.30) | 2030 | | 23,000 | 5,000 | 5,000 | 5,000 | 5,000 | | 4.692 |
| Alte cheltuieli cu bunuri si servicii | 203030 | | 23,000 | 5,000 | 5,000 | 5,000 | 5,000 | | 4.692 |
| SECTIUNEA DE DEZVOLTARE (cod 51+55+56+70+84) | D | | 35,000 | 35,000 | 35,000 | 35,000 | 35,000 | | 36.259 |
| CHELTUIELI DE CAPITAL (cod 71+72+75) | 70 | | 35,000 | 35,000 | 35,000 | 35,000 | 35,000 | | 36.259 |
| TITLUL XII ACTIVE NEFINANCIARE (cod 71.01+71.02+71.03) | 71 | | 35,000 | 35,000 | 35,000 | 35,000 | 35,000 | | 36.259 |
| Active fixe (inclusiv reparatii capitale)(cod 71.01.01 la 71.01.30) | 7101 | | 35,000 | 35,000 | 35,000 | 35,000 | 35,000 | | 36.259 |
| Mobilier, aparatura birou si alte active corporale | 710103 | | | | | | | | 36.259 |
| Alte active fixe | 710130 | | 35,000 | 35,000 | 35,000 | 35,000 | 35,000 | | |

NOTA: Sumele inscrise in col. 5 "Plati efectuate" cu semnul minus la Titlul 85, art. 85.01 "Plati efectuate din anii precedenti si recuperate in anul curent", se inregistreaza si pe col. 3 "Angajamente bugetare" si col. 4 "Angajamente jabs" la aceiasi cod tot cu semnul minus, astfel incat in col. 6 "Angajamente legale de platit" sa nu fie raportate sume.

Conducatorul institutiei



Conducatorul compartimentului
financiar-contabil

CONTUL DE EXECUTIE AL INSTITUTIILOR PUBLICE - CHELTUIELI

la data de 30.06.2011

Cod 21 Capitol 6502070402

Subcapitol 6502070402 Scoala Speciala Rosicrii de Vede


-le-

| Denumirea indicatorilor *) | Cod indicator | Credite de angajament | Credite bugetare | | Angajamente bugetare | Angajamente legale | Plati efectuate | Angajamente legale de platit | Cheltuieli efective |
|---|---------------|-----------------------|--|-----------------------|----------------------|--------------------|-----------------|------------------------------|---------------------|
| | | | anuale aprobate la finele perioadelor de raportare | trimestriale cumulate | | | | | |
| A | B | 1 | 2 | 3 | 4 | 5 | 6 | 7=5-6 | 8 |
| CHELTUIELI TOTAL | | | 1,440,000 | 683,000 | 1,355,000 | 1,355,000 | 683,000 | 672,000 | 725,324 |
| SECTIUNEA DE FUNCTIONARE (01+79+84) | F | | 1,440,000 | 683,000 | 1,355,000 | 1,355,000 | 683,000 | 672,000 | 725,324 |
| A. CHELTUIELILE CURENTE (10+20+30+40+50+51+55+56+57+59) | 01 | | 1,440,000 | 683,000 | 1,355,000 | 1,355,000 | 683,000 | 672,000 | 725,324 |
| TITLUL I. CHELTUIELI DE PERSONAL (cod 10.01+10.02+10.03) | 10 | | 1,290,000 | 618,000 | 1,290,000 | 1,290,000 | 618,000 | 672,000 | 613,869 |
| Cheltuieli cu salariile in bani (cod 10.01.01 la 10.01.30) | 1001 | | 1,011,000 | 480,000 | 1,011,000 | 1,011,000 | 480,000 | 531,000 | 481,017 |
| Salarii de baza | 100101 | | 695,000 | 408,000 | 695,000 | 695,000 | 270,000 | 425,000 | 276,148 |
| Alte sporuri | 100106 | | 112,000 | 56,000 | 112,000 | 112,000 | 56,000 | 56,000 | 56,000 |
| Fond aferent platii cu ora | 100111 | | 24,000 | 16,000 | 24,000 | 24,000 | 16,000 | 8,000 | 16,000 |
| Alte drepturi salariale in bani | 100130 | | 180,000 | | 180,000 | 180,000 | 138,000 | 42,000 | 132,869 |
| Contributii (cod 10.03.01 la 10.03.06) | 1003 | | 279,000 | 138,000 | 279,000 | 279,000 | 138,000 | 141,000 | 132,869 |
| Contributii de asigurari sociale de stat | 100301 | | 210,000 | 104,000 | 210,000 | 210,000 | 104,000 | 106,000 | 98,869 |
| Contributii de asigurari de somaj | 100302 | | 5,000 | 2,000 | 5,000 | 5,000 | 2,000 | 3,000 | 2,000 |
| Contributii de asigurari sociale de sanatate | 100303 | | 52,000 | 26,000 | 52,000 | 52,000 | 26,000 | 26,000 | 26,000 |
| Contributii pentru asigurarile de accidente de munca si boli profesionale | 100304 | | 3,000 | 2,000 | 3,000 | 3,000 | 2,000 | 1,000 | 2,000 |
| Contributii pentru concedii si indemnizatii | 100306 | | 9,000 | 4,000 | 9,000 | 9,000 | 4,000 | 5,000 | 4,000 |
| TITLUL II BUNURI SI SERVICII (cod 20.01 la 20.30) | 20 | | 150,000 | 65,000 | 65,000 | 65,000 | 65,000 | | 111,438 |
| Bunuri si servicii (cod 20.01.01 la 20.01.30) | 2001 | | 86,000 | 41,000 | 41,000 | 41,000 | 41,000 | | 87,438 |
| Primitul de birou | 200101 | | 7,000 | | | | | | |
| Materiale pentru curatenie | 200102 | | 16,000 | 5,000 | 5,000 | 5,000 | 5,000 | | 45,000 |
| Incalzit, iluminat si forta motrice | 200103 | | 30,000 | 17,000 | 17,000 | 17,000 | 17,000 | | 17,000 |
| Apa, canal, salubritate | 200104 | | 8,000 | 4,000 | 4,000 | 4,000 | 4,000 | | 4,000 |
| Posta, telecomunicatii, radio, televizor, internet | 200108 | | 7,000 | 3,000 | 3,000 | 3,000 | 3,000 | | 3,000 |
| Alte bunuri si servicii pentru intretinere si functionare | 200130 | | 18,000 | 12,000 | 12,000 | 12,000 | 12,000 | | 18,438 |
| Hrana (cod 20.03.01+20.03.02) | 2003 | | 28,000 | 10,000 | 10,000 | 10,000 | 10,000 | | 10,000 |

| A | B | 1 | 2 | 3 | 4 | 5 | 6 | 7=5-6 | 8 |
|--|--------|---|--------|--------|--------|--------|--------|-------|--------|
| Hrana pentru oameni | 200301 | | 28,000 | 10,000 | 10,000 | 10,000 | 10,000 | | 10,000 |
| Deplasari, detasari, transferari (cod 20.05.01+20.06.02) | 2006 | | 7,000 | | | | | | |
| Deplasari interne, detasari, transferari | 200601 | | 7,000 | | | | | | |
| Alte cheltuieli (cod 20.30.01 la 20.30.30) | 2030 | | 29,000 | 14,000 | 14,000 | 14,000 | 14,000 | | 14,000 |
| Alte cheltuieli cu bunuri si servicii | 203030 | | 29,000 | 14,000 | 14,000 | 14,000 | 14,000 | | 14,000 |

NOTA: Sumele inscrise in col. 5 "Plati efectuate" cu semnul minus la Titlu 85, art. 85.01 "Plati efectuate din anii precedenti si recuperate in anul curent", se inregistreaza pe col. 3 "Angajamente bugetare" si col. 4 "Angajamente legale" la acelasi cod tot cu semnul minus, astfel incat in col. 5 "Angajamente legale de platit" sa nu fie raportate sume.

Conducatorul institutiei



Conducatorul compartimentului
financiar-contabil

CONTUL DE EXECUTIE AL INSTITUTILOR PUBLICE - CHELTUIELI

la data de 30.06.2011

Cod 21 Capitol 6502070403


Subcapitol 6502070403 Centru jud. de resurse si asistenta educationala

-lei-

| Denumirea indicatorilor *) | Cod indicator | Credite de angajament | Credite bugetare | | Angajamente bugetare | Angajamente legate | Plati efectuate | Angajamente legate de platit | Cheltuieli efective |
|---|---------------|-----------------------|--|-----------------------|----------------------|--------------------|-----------------|------------------------------|---------------------|
| | | | anuale aprobate la finele perioadei de raportare | trimestriale cumulate | | | | | |
| A | B | 1 | 2 | 3 | 4 | 5 | 6 | 7=5-6 | 8 |
| CHELTUIELI TOTAL | | | 1.125.000 | 509.000 | 1.062.000 | 1.062.000 | 499.000 | 563.000 | 499.828 |
| SECTIUNEA DE FUNCTIONARE (01+79+84) | F | | 1.125.000 | 509.000 | 1.062.000 | 1.062.000 | 499.000 | 563.000 | 499.828 |
| A. CHELTUIELILE CURENTE (10+20+30+40+50+51+55+56+57+59) | 01 | | 1.125.000 | 509.000 | 1.062.000 | 1.062.000 | 499.000 | 563.000 | 499.828 |
| TITLUL I. CHELTUIELI DE PERSONAL (cod 10.01+10.02+10.03) | 10 | | 1.000.000 | 447.000 | 1.000.000 | 1.000.000 | 447.000 | 553.000 | 447.560 |
| Cheltuieli cu salariile in bani (cod 10.01.01 la 10.01.30) | 1001 | | 783.000 | 349.000 | 783.000 | 783.000 | 349.000 | 434.000 | 349.910 |
| Salarii de baza | 100101 | | 658.000 | 293.000 | 658.000 | 658.000 | 293.000 | 365.000 | 294.868 |
| Alte sporuri | 100106 | | 112.000 | 52.000 | 112.000 | 112.000 | 52.000 | 60.000 | 54.847 |
| Fond pentru posturile ocupate prin cumul | 100110 | | 4.000 | | 4.000 | 4.000 | | 4.000 | |
| Fond aferent platii cu ora | 100111 | | 9.000 | 4.000 | 9.000 | 9.000 | 4.000 | 5.000 | 195 |
| Contributii (cod 10.03.01 la 10.03.06) | 1003 | | 217.000 | 98.000 | 217.000 | 217.000 | 98.000 | 119.000 | 97.650 |
| Contributii de asigurari sociale de stat | 100301 | | 163.000 | 73.000 | 163.000 | 163.000 | 73.000 | 90.000 | 73.289 |
| Contributii de asigurari de somaj | 100302 | | 5.000 | 3.000 | 5.000 | 5.000 | 3.000 | 2.000 | 1.718 |
| Contributii de asigurari sociale de sanatate | 100303 | | 41.000 | 18.000 | 41.000 | 41.000 | 18.000 | 23.000 | 18.155 |
| Contributii pentru asigurarile de accidente de munca si boli profesionale | 100304 | | 2.000 | 1.000 | 2.000 | 2.000 | 1.000 | 1.000 | 962 |
| Contributii pentru concedii si indemnizatii | 100306 | | 6.000 | 3.000 | 6.000 | 6.000 | 3.000 | 3.000 | 3.526 |
| TITLUL II BUNURI SI SERVICII (cod 20.01 la 20.30) | 20 | | 125.000 | 62.000 | 62.000 | 62.000 | 52.000 | 10.000 | 52.268 |
| Bunuri si servicii (cod 20.01.01 la 20.01.30) | 2001 | | 83.000 | 45.000 | 45.000 | 45.000 | 45.000 | | 45.268 |
| Furnituri de birou | 200101 | | 4.000 | 2.000 | 2.000 | 2.000 | 2.000 | | 2.000 |
| Materiale pentru curatenie | 200102 | | 1.000 | 1.000 | 1.000 | 1.000 | 1.000 | | 1.000 |
| Incalzit, iluminat si forta motrice | 200103 | | 55.000 | 27.000 | 27.000 | 27.000 | 27.000 | | 27.000 |
| Apa, canal, salubritate | 200104 | | 2.000 | 2.000 | 2.000 | 2.000 | 2.000 | | 2.000 |
| Transport | 200107 | | 5.000 | 5.000 | 5.000 | 5.000 | 5.000 | | 5.000 |
| Posta, telecomunicatii, radio, televizor, internet | 200108 | | 8.000 | 4.000 | 4.000 | 4.000 | 4.000 | | 4.268 |
| Alte bunuri si servicii pentru intretinere si functionare | 200130 | | 8.000 | 4.000 | 4.000 | 4.000 | 4.000 | | 4.000 |

| A | B | 1 | 2 | 3 | 4 | 5 | 6 | 7=5-6 | 8 |
|--|--------|---|--------|-------|-------|-------|-------|-------|-------|
| Reparatii curente | 2002 | | 10,000 | 6,000 | 6,000 | 6,000 | 6,000 | | 6,000 |
| Bunuri de natura obiectelor de inventar (cod 20.05.01 la 20.05.30) | 2005 | | 9,000 | 4,000 | 4,000 | 4,000 | | 4,000 | |
| Alte obiecte de inventar: | 200530 | | 9,000 | 4,000 | 4,000 | 4,000 | | 4,000 | |
| Deplasari, detasari, transferari (cod 20.06.01+20.06.02) | 2006 | | 2,000 | 2,000 | 2,000 | 2,000 | | 2,000 | |
| Deplasari interne, detasari, transferari | 200601 | | 2,000 | 2,000 | 2,000 | 2,000 | | 2,000 | |
| Alte cheltuieli (cod 20.30.01 la 20.30.30) | 2030 | | 21,000 | 5,000 | 5,000 | 5,000 | 1,000 | 4,000 | 1,000 |
| Alte cheltuieli cu bunuri si servicii | 203030 | | 21,000 | 5,000 | 5,000 | 5,000 | 1,000 | 4,000 | 1,000 |

NOTA: Sumele inscrise in col. 5 "Plati efectuate" cu semnul minus la Titlul 85, art. 85.01 "Plati efectuate din anii precedenti si recuperate in anul curent", se inscriu si pe col. 3 "Angajamente bugetare" si col. 4 "Angajamente legate" la acelasi cod tot cu semnul minus, astfel incat in col. 6 "Angajamente legale de plata" sa nu fie reportate sume.



Conducatorul compartimentului
financiar-contabil

CONTUL DE EXECUTIE AL INSTITUTIILOR PUBLICE - CHELTUIELI

la data de 30.06.2011

Cod 21 Capitol 6602

Subcapitol 6602 Sanatate

-lei-

| Denumirea indicatorilor *) | Cod indicator | Credita de angajament | Credite bugetare | | Angajamente bugetare | Angajamente legate | Plati efectuate | Angajamente legale de platit | Cheltuieli efective |
|---|---------------|-----------------------|--|-----------------------|----------------------|--------------------|-----------------|------------------------------|---------------------|
| | | | anuale aprobate la finele perioadei de raportare | trimestriale cumulate | | | | | |
| A | B | 1 | 2 | 3 | 4 | 5 | 6 | 7=5-6 | 8 |
| CHELTUIELI TOTAL | | | 82,000 | 79,000 | 79,000 | 79,000 | 13,032 | ✓ 65,968 | 13,032 |
| SECTIUNEA DE FUNCTIONARE (01+79+84) | F | | 71,000 | 68,000 | 68,000 | 68,000 | 13,032 | 54,968 | 13,032 |
| A. CHELTUIELILE CURENTE (10+20+30+40+50+51+55+56+57+59) | 01 | | 71,000 | 68,000 | 68,000 | 68,000 | 13,032 | ✓ 54,968 | 13,032 |
| TITLUL II BUNURI SI SERVICII (cod 20.01 la 20.30) | 20 | | 71,000 | 68,000 | 68,000 | 68,000 | 13,032 | 54,968 | 13,032 |
| Alte cheltuieli (cod 20.30.01 la 20.30.30) | 2030 | | 71,000 | 68,000 | 68,000 | 68,000 | 13,032 | 54,968 | 13,032 |
| Alte cheltuieli cu bunuri si servicii | 203030 | | 71,000 | 68,000 | 68,000 | 68,000 | 13,032 | 54,968 | 13,032 |
| SECTIUNEA DE DEZVOLTARE (cod 51+55+56+70+84) | D | | 11,000 | 11,000 | 11,000 | 11,000 | | 11,000 | |
| CHELTUIELI DE CAPITAL (cod 71+72+75) | 70 | | 11,000 | 11,000 | 11,000 | 11,000 | | 11,000 | |
| TITLUL XII ACTIVE NEFINANCIARE (cod 71.01+71.02+71.03) | 71 | | 11,000 | 11,000 | 11,000 | 11,000 | | 11,000 | |
| Active fixe (Inclusiv reparatii capitale)(cod 71.01.01 la 71.01.30) | 7101 | | 11,000 | 11,000 | 11,000 | 11,000 | | 11,000 | |
| Alte active fixe | 710130 | | 11,000 | 11,000 | 11,000 | 11,000 | | 11,000 | |

NOTA: Sumele inscrise in col. 5 "Plati efectuate" cu semnul minus la Titlul 65, art. 86.01 "Plati efectuate din anii precedenti si recuperate in anul curent", se inregistreaza si pe col. 3 "Angajamente bugetare" si col. 4 "Angajamente legale" la acelaasi cod tot cu semnul minus, astfel incat in col. 8 "Angajamente legale de platit" sa nu fie raportate sume.



Conducatorul institutiei

Conducatorul compartimentului
financiar-contabil

CONTUL DE EXECUTIE AL INSTITUTIILOR PUBLICE - CHELTUIELI

la data de 30.06.2011

Cod 21 Capitol 6702

Subcapitol 6702 Cultura, recreere si religie

-lei-

| Denumirea indicatorilor *) | Cod indicator | Credite de angajament | Credite bugetare | | Angajamente bugetare | Angajamente legale | Plati efectuate | Angajamente legale de platit | Cheltuieli efective |
|---|---------------|-----------------------|--|-----------------------|----------------------|--------------------|-----------------|------------------------------|---------------------|
| | | | anuale aprobate la finele perioadei de raportare | trimestriale cumulate | | | | | |
| A | B | 1 | 2 | 3 | 4 | 5 | 6 | 7=5-6 | 8 |
| CHELTUIELI TOTAL | | | 5.477,000 | 3.059,000 | 5.414,000 | 5.414,000 | 2.821,368 | 2.592,832 | 2.844,476 |
| SECTIUNEA DE FUNCTIONARE (01+79+84) | F | | 5.477,000 | 3.059,000 | 5.414,000 | 5.414,000 | 2.821,368 | 2.592,832 | 2.844,476 |
| A. CHELTUIELILE CURENTE (10+20+30+40+50+51+55+56+57+59) | 01 | | 5.477,000 | 3.059,000 | 5.414,000 | 5.414,000 | 2.821,368 | 2.592,832 | 2.844,476 |
| TITLUL I. CHELTUIELI DE PERSONAL (cod 10.01+10.02+10.03) | 10 | | 335,000 | 172,000 | 335,000 | 335,000 | 164,228 | 170,772 | 164,462 |
| Cheltuieli cu salariile in bani (cod 10.01.01 la 10.01.30) | 1001 | | 263,000 | 134,000 | 263,000 | 263,000 | 128,762 | 134,238 | 128,812 |
| Salarii de baza | 100101 | | 263,000 | 134,000 | 263,000 | 263,000 | 128,762 | 134,238 | 128,812 |
| Contributii (cod 10.03.01 la 10.03.06) | 1003 | | 72,000 | 38,000 | 72,000 | 72,000 | 35,466 | 38,534 | 35,650 |
| Contributii de asigurari sociale de stat | 100301 | | 53,000 | 28,000 | 53,000 | 53,000 | 26,783 | 26,217 | 26,793 |
| Contributii de asigurari de somaj | 100302 | | 2,000 | 1,000 | 2,000 | 2,000 | 645 | 1,355 | 645 |
| Contributii de asigurari sociale de sanatate | 100303 | | 14,000 | 7,000 | 14,000 | 14,000 | 6,697 | 7,303 | 6,699 |
| Contributii pentru asigurarile de accidente de munca si boli profesionale | 100304 | | 1,000 | 1,000 | 1,000 | 1,000 | 417 | 583 | 418 |
| Contributii pentru concedii si indemnizatii | 100306 | | 2,000 | 1,000 | 2,000 | 2,000 | 924 | 1,076 | 1,095 |
| TITLUL II BUNURI SI SERVICII (cod 20.01 la 20.30) | 20 | | 695,000 | 632,000 | 632,000 | 632,000 | 432,281 | 199,719 | 455,155 |
| Bunuri si servicii (cod 20.01.01 la 20.01.30) | 2001 | | 72,000 | 45,000 | 45,000 | 45,000 | 37,388 | 7,612 | 37,367 |
| Furnituri de birou | 200101 | | 4,000 | 2,000 | 2,000 | 2,000 | 1,993 | 7 | 1,993 |
| Materiale pentru curatenie | 200102 | | 4,000 | 2,000 | 2,000 | 2,000 | 1,000 | 1,000 | 1,000 |
| Incalzit, iluminat si forte motrice | 200103 | | 15,000 | 14,000 | 14,000 | 14,000 | 13,083 | 917 | 13,083 |
| Apa, canal, salubritate | 200104 | | 3,000 | 1,000 | 1,000 | 1,000 | 89 | 911 | 89 |
| Carburanti si lubrifianti | 200105 | | 6,000 | 3,000 | 3,000 | 3,000 | 2,999 | 1 | 2,979 |
| Piese de schimb | 200106 | | 3,000 | 3,000 | 3,000 | 3,000 | 250 | 2,750 | 250 |
| Posta, telecomunicatii, radio, televizor, internet | 200108 | | 9,000 | 6,000 | 6,000 | 6,000 | 4,305 | 1,695 | 4,305 |
| Materiale si prestari de servicii cu caracter functional | 200109 | | 15,000 | 8,000 | 8,000 | 8,000 | 7,874 | 126 | 7,874 |
| Alte bunuri si servicii pentru intretinere si functionare | 200130 | | 13,000 | 6,000 | 6,000 | 6,000 | 5,795 | 205 | 5,794 |
| Reparatii curente | 2002 | | 3,000 | 3,000 | 3,000 | 3,000 | 3,000 | | 3,000 |

| A | B | 1 | 2 | 3 | 4 | 5 | 6 | 7=5-6 | 8 |
|---|------------|---|------------------|------------------|------------------|------------------|------------------|------------------|------------------|
| Deplasari, detasari, transferari (cod 20.06.01+20.06.02) | 2006 | | 3.000 | 2.000 | 2.000 | 2.000 | | 2.000 | |
| Deplasari interne, detasari, transferari | 200601 | | 3.000 | 2.000 | 2.000 | 2.000 | | 2.000 | |
| Carti publicatii si materiale documentare | 2011 | | 19.000 | 5.000 | 5.000 | 5.000 | 2.694 | 2.306 | |
| Pregatire profesionala | 2013 | | 3.000 | 2.000 | 2.000 | 2.000 | | 2.000 | |
| Alte cheltuieli (cod 20.30.01 la 20.30.30) | 2030 | | 595.000 | 575.000 | 575.000 | 575.000 | 389.199 | 185.801 | 414.788 |
| Alte cheltuieli cu bunuri si servicii | 203030 | | 595.000 | 575.000 | 575.000 | 575.000 | 389.199 | 185.801 | 414.788 |
| TITLUL VI TRANSFERURI INTRE UNITATI ALE ADMINISTRATIEI PUBLICE (cod 51.01+51.02) | 51F | | 1.831.000 | 960.000 | 1.831.000 | 1.831.000 | 940.000 | 891.000 | 940.000 |
| Transferuri curente (cod 51.01.01 la 51.01.49) | 5101 | | 1.831.000 | 960.000 | 1.831.000 | 1.831.000 | 940.000 | 891.000 | 940.000 |
| Transferuri catre institutii publice | 510101 | | 1.831.000 | 960.000 | 1.831.000 | 1.831.000 | 940.000 | 891.000 | 940.000 |
| TITLUL X ALTE CHELTUIELI (cod 59.01 la 59.31) | 59 | | 2.616.000 | 1.295.000 | 2.616.000 | 2.616.000 | 1.284.859 | 1.331.141 | 1.284.859 |
| Contributii la salarizarea personalului neclerical | 5915 | | 2.616.000 | 1.295.000 | 2.616.000 | 2.616.000 | 1.284.859 | 1.331.141 | 1.284.859 |
| LUL VI TRANSFERURI INTRE UNITATI ALE ADMINISTRATIEI PUBLICE (cod 51.01+51.02) | 51 | | 1.831.000 | 960.000 | 1.831.000 | 1.831.000 | 940.000 | 891.000 | 940.000 |

NOTA: Sumele inscrise in col. 5 "Plati efectuate" cu semnul minus la Titlul 65, art. 65.01 "Plati efectuate din anii precedenti si recuperate in anul curent", se inregistreaza si pe col. 3 "Angajamente bugetare" si col. 4 "Angajamente legale" la acelaasi cod tot cu semnul minus, astfel incat in col. 6 "Angajamente legate de plati" sa nu fie raportata suma.



Conducatorul institutiei

Conducatorul compartimentului
financiar-contabil

CONTUL DE EXECUTIE AL INSTITUTIILOR PUBLICE - CHELTUIELI

la data de 30.06.2011

Cod 21 Capitol 67020302

Subcapitol 67020302 Biblioteci publice comunale, orasenesti, municipale

-lei-

| Denumirea indicatorilor *) | Cod indicator | Credite de angajament | Credite bugetare | | Angajamente bugetare | Angajamente legale | Plati efectuate | Angajamente legale de platit | Cheltuieli efective |
|---|---------------|-----------------------|--|-----------------------|----------------------|--------------------|-----------------|------------------------------|---------------------|
| | | | anuale aprobate la finele perioadei de raportare | trimestriale cumulate | | | | | |
| A | B | 1 | 2 | 3 | 4 | 5 | 6 | 7=5-6 | 8 |
| CHELTUIELI TOTAL | | | 435,000 | 229,000 | 392,000 | 392,000 | 207,310 | 184,690 | 210,480 |
| SECTIUNEA DE FUNCTIONARE (01+79+84) | F | | 435,000 | 229,000 | 392,000 | 392,000 | 207,310 | 184,690 | 210,480 |
| A. CHELTUIELILE CURENTE (10+20+30+40+50+51+55+58+57+59) | 01 | | 435,000 | 229,000 | 392,000 | 392,000 | 207,310 | 184,690 | 210,480 |
| TITLUL I. CHELTUIELI DE PERSONAL (cod 10.01+10.02+10.03) | 10 | | 335,000 | 172,000 | 335,000 | 335,000 | 164,226 | 170,772 | 164,462 |
| Cheltuieli cu salariile in bani (cod 10.01.01 la 10.01.30) | 1001 | | 283,000 | 134,000 | 283,000 | 283,000 | 128,762 | 134,238 | 128,812 |
| Salarii de baza | 100101 | | 283,000 | 134,000 | 283,000 | 283,000 | 128,762 | 134,238 | 128,812 |
| Contributii (cod 10.03.01 la 10.03.05) | 1003 | | 72,000 | 38,000 | 72,000 | 72,000 | 35,466 | 36,534 | 35,650 |
| Contributii de asigurari sociale de stat | 100301 | | 53,000 | 28,000 | 53,000 | 53,000 | 26,783 | 26,217 | 25,793 |
| Contributii de asigurari de somaj | 100302 | | 2,000 | 1,000 | 2,000 | 2,000 | 845 | 1,355 | 845 |
| Contributii de asigurari sociale de sanatate | 100303 | | 14,000 | 7,000 | 14,000 | 14,000 | 6,697 | 7,303 | 6,699 |
| Contributii pentru asigurarile de accidente de munca si boli profesionale | 100304 | | 1,000 | 1,000 | 1,000 | 1,000 | 417 | 583 | 418 |
| Contributii pentru concedii si indemnizatii | 100305 | | 2,000 | 1,000 | 2,000 | 2,000 | 924 | 1,076 | 1,095 |
| TITLUL II BUNURI SI SERVICII (cod 20.01 la 20.30) | 20 | | 100,000 | 57,000 | 57,000 | 57,000 | 43,082 | 13,919 | 46,018 |
| Bunuri si servicii (cod 20.01.01 la 20.01.30) | 2001 | | 72,000 | 45,000 | 45,000 | 45,000 | 37,388 | 7,612 | 37,367 |
| Furnituri de birou | 200101 | | 4,000 | 2,000 | 2,000 | 2,000 | 1,993 | 7 | 1,993 |
| Materiale pentru curatenie | 200102 | | 4,000 | 2,000 | 2,000 | 2,000 | 1,000 | 1,000 | 1,000 |
| Incalzit, iluminat si forta motrice | 200103 | | 15,000 | 14,000 | 14,000 | 14,000 | 13,083 | 917 | 13,083 |
| Apa, canal, salubritate | 200104 | | 3,000 | 1,000 | 1,000 | 1,000 | 89 | 911 | 89 |
| Carburanti si lubrifianti | 200105 | | 6,000 | 3,000 | 3,000 | 3,000 | 2,999 | 1 | 2,979 |
| Piese de schimb | 200106 | | 3,000 | 3,000 | 3,000 | 3,000 | 250 | 2,750 | 250 |
| Posta, telecomunicatii, radio, televizor, internet | 200108 | | 9,000 | 6,000 | 6,000 | 6,000 | 4,305 | 1,695 | 4,305 |
| Materiale si prestari de servicii cu caracter functional | 200109 | | 15,000 | 8,000 | 8,000 | 8,000 | 7,874 | 126 | 7,874 |
| Alte bunuri si servicii pentru intretinere si functionare | 200130 | | 13,000 | 6,000 | 6,000 | 6,000 | 5,795 | 205 | 5,794 |
| Reparatii curente | 2002 | | 3,000 | 3,000 | 3,000 | 3,000 | 3,000 | | 3,000 |

| A | B | 1 | 2 | 3 | 4 | 5 | 6 | 7=5-6 | 8 |
|---|--------|---|--------|-------|-------|-------|-------|-------|-------|
| Depasari, detasari, transferari (cod 20.06.01+20.06.02) | 2006 | | 3,000 | 2,000 | 2,000 | 2,000 | | 2,000 | |
| Depasari interne, detasari, transferari | 200601 | | 3,000 | 2,000 | 2,000 | 2,000 | | 2,000 | |
| Carti publicatii si materiale documentare | 2011 | | 19,000 | 5,000 | 5,000 | 5,000 | 2,694 | 2,306 | |
| Pregatire profesionala | 2013 | | 3,000 | 2,000 | 2,000 | 2,000 | | 2,000 | |
| Alte cheltuieli (cod 20.30.01 la 20.30.30) | 2030 | | | | | | | | 5,651 |
| Alte cheltuieli cu bunuri si servicii | 203030 | | | | | | | | 5,651 |

NOTA: Sumele inscrise in col. 6 "Plati efectuate" cu semnul minus la Titlul B5, art. 85.01 "Plati efectuate din anii precedenti si recuperate in anul curent", se inregistreaza pe col. 3 "Angajamente bugetare" si col. 4 "Angajamente legale" la acelaasi cod tot cu semnul minus, astfel incat in col. 6 "Angajamente legate de plati" sa nu fie raportate sume.

Conducatorul institutiei



Conducatorul compartimentului
Financiar-contabil

CONTUL DE EXECUTIE AL INSTITUTIILOR PUBLICE - CHELTUIELI

la data de 30.06.2011

Cod 21 Capitol 67020303


Subcapitol 67020303 Muzee

-lei-

| Denumirea indicatorilor *) | Cod indicator | Credite de angajament | Credite bugetare | | Angajamente bugetare | Angajamente legale | Plati efectuate | Angajamente legale de platit | Cheltuieli efective |
|---|---------------|-----------------------|--|-----------------------|----------------------|--------------------|-----------------|------------------------------|---------------------|
| | | | anuale aprobate la finele perioadelor de raportare | trimestriale cumulate | | | | | |
| A | B | 1 | 2 | 3 | 4 | 5 | 6 | 7=5-6 | 8 |
| CHELTUIELI TOTAL | | | 581,000 | 300,000 | 581,000 | 581,000 | 300,000 | 281,000 | 300,000 |
| SECTIUNEA DE FUNCTIONARE (01+79+84) | F | | 581,000 | 300,000 | 581,000 | 581,000 | 300,000 | 281,000 | 300,000 |
| A. CHELTUIELILE CURENTE (10+20+30+40+50+51+55+56+57+59) | 01 | | 581,000 | 300,000 | 581,000 | 581,000 | 300,000 | 281,000 | 300,000 |
| TITLUL VI TRANSFERURI INTRE UNITATI ALE ADMINISTRATIEI PUBLICE (cod 51.01+51.02) | 51F | | 581,000 | 300,000 | 581,000 | 581,000 | 300,000 | 281,000 | 300,000 |
| Transferuri curente (cod 51.01.01 la 51.01.49) | 5101 | | 581,000 | 300,000 | 581,000 | 581,000 | 300,000 | 281,000 | 300,000 |
| Transferuri catre institutii publice | 510101 | | 581,000 | 300,000 | 581,000 | 581,000 | 300,000 | 281,000 | 300,000 |
| TITLUL VI TRANSFERURI INTRE UNITATI ALE ADMINISTRATIEI PUBLICE (cod 51.01+51.02) | 51 | | 581,000 | 300,000 | 581,000 | 581,000 | 300,000 | 281,000 | 300,000 |

NOTA: Sumele inscrise in col. 5 "Plati efectuate" cu semnul minus la Titlul 85, art. 85.01 "Plati efectuate din anii precedenti si recuperate in anul curent", se inregistreaza pe col. 3 "Angajamente bugetare" si col. 4 "Angajamente legale" la aceleasi coduri tot cu semnul minus, astfel incat in col. 6 "Angajamente legale de platit" sa nu fie raportate sume.

Conducatorul institutiei

Conducatorul compartimentului
financiar-contabil

CONTUL DE EXECUTIE AL INSTITUTIILOR PUBLICE - CHELTUIELI

la data de 30.06.2011

Cod 21 Capitol 67020308

Subcapitol 67020308 Alte servicii culturale

-lei-

| Denumirea indicatorilor *) | Cod indicator | Credite de angajament | Credite bugetare | | Angajamente bugetare | Angajamente legale | Plati efectuate | Angajamente legale de platit | Cheltuieli efective |
|--|---------------|-----------------------|--|-----------------------|----------------------|--------------------|-----------------|------------------------------|---------------------|
| | | | anuale aprobata la finele perioadei de raportare | trimestriale cumulate | | | | | |
| A | B | 1 | 2 | 3 | 4 | 5 | 6 | 7=5-6 | 8 |
| CHELTUIELI TOTAL | | | 485,000 | 485,000 | 485,000 | 485,000 | 379,405 | 105,595 | 399,343 |
| SECTIUNEA DE FUNCTIONARE (01+79+84) | F | | 485,000 | 485,000 | 485,000 | 485,000 | 379,405 | 105,595 | 399,343 |
| A. CHELTUIELILE CURENTE (10+20+30+40+50+51+55+56+57+59) | 01 | | 485,000 | 485,000 | 485,000 | 485,000 | 379,405 | 105,595 | 399,343 |
| TITLUL II BUNURI SI SERVICII (cod 20.01 la 20.30) | 20 | | 485,000 | 485,000 | 485,000 | 485,000 | 379,405 | 105,595 | 399,343 |
| Alte cheltuieli (cod 20.30.01 la 20.30.30) | 2030 | | 485,000 | 485,000 | 485,000 | 485,000 | 379,405 | 105,595 | 399,343 |
| Alte cheltuieli cu bunuri si servicii | 203030 | | 485,000 | 485,000 | 485,000 | 485,000 | 379,405 | 105,595 | 399,343 |

NOTA: Sumele inscrise in col. 8 "Plati efectuate" cu semnul minus la Titlul 85, art. 85.01 "Plati efectuate din anii precedenti si recuperate in anul curent", se inregistreaza si pe col. 3 "Angajamente bugetare" si col. 4 "Angajamente legale" la acelasi cod tot cu semnul minus, astfel incat in col. 6 "Angajamente legale de platit" sa nu fie raportate sume.

Conducatorul institutiei



Conducatorul compartimentului
financiar-contabil

CONTUL DE EXECUTIE AL INSTITUTIILOR PUBLICE - CHELTUIELI

la data de 30.08.2011


Cod 21 Capitol 67020330

Subcapitol 67020330 Centre pentru conservarea si promovarea culturii

-lei-

| Denumirea indicatorilor *) | Cod indicator | Credite de angajament | Credite bugetare | | Angajamente bugetare | Angajamente legale | Plati efectuate | Angajamente legale de platit | Cheltuieli efective |
|---|---------------|-----------------------|--|-----------------------|----------------------|--------------------|-----------------|------------------------------|---------------------|
| | | | anuale aprobate la finele perioadei de raportare | trimestriale cumulate | | | | | |
| A | B | 1 | 2 | 3 | 4 | 5 | 6 | 7=5-6 | 8 |
| CHELTUIELI TOTAL | | | 1.250.000 | 660.000 | 1.250.000 | 1.250.000 | 640.000 | 610.000 | 640.000 |
| SECTIUNEA DE FUNCTIONARE (01+79+84) | F | | 1.250.000 | 660.000 | 1.250.000 | 1.250.000 | 640.000 | 610.000 | 640.000 |
| A. CHELTUIELILE CURENTE (10+20+30+40+50+51+55+56+57+59) | 01 | | 1.250.000 | 660.000 | 1.250.000 | 1.250.000 | 640.000 | 610.000 | 640.000 |
| TITLUL VI TRANSFERURI INTRE UNITATI ALE ADMINISTRATIEI PUBLICE (cod 51.01+51.02) | 51F | | 1.250.000 | 660.000 | 1.250.000 | 1.250.000 | 640.000 | 610.000 | 640.000 |
| Transferuri curente (cod 51.01.01 la 51.01.49) | 5101 | | 1.250.000 | 660.000 | 1.250.000 | 1.250.000 | 640.000 | 610.000 | 640.000 |
| Transferuri catre institutii publice | 510101 | | 1.250.000 | 660.000 | 1.250.000 | 1.250.000 | 640.000 | 610.000 | 640.000 |
| TITLUL VI TRANSFERURI INTRE UNITATI ALE ADMINISTRATIEI PUBLICE (cod 51.01+51.02) | 51 | | 1.250.000 | 660.000 | 1.250.000 | 1.250.000 | 640.000 | 610.000 | 640.000 |

NOTA: Sumele inscrase in col. 5 "Plati efectuate" cu semnul minus la Titlul 06, art. 85.01 "Plati efectuate din anii precedenti si recuperate in anul curent", se inscriu si pe col. 3 "Angajamente bugetare" si col. 4 "Angajamente legale" la acelaasi cod Lot cu semnul minus, astfel incat in col. 6 "Angajamente legale de platit" sa nu fie raportate sume.



Conducatorul compartimentului
financiar-contabil

CONTUL DE EXECUTIE AL INSTITUTIILOR PUBLICE - CHELTUIELI

la data de 30.06.2011

Cod 21 Capitol 670205

Subcapitol 670205 Servicii recreative si sportive

-lei-

| Denumirea indicatorilor *) | Cod indicator | Credite de angajament | Credite bugetare | | Angajamente bugetare | Angajamente legale | Plati efectuate | Angajamente legale de platit | Cheltuieli efective |
|--|---------------|-----------------------|--|-----------------------|----------------------|--------------------|-----------------|------------------------------|---------------------|
| | | | anuale aprobate la finele perioadei de raportare | trimestriale cumulate | | | | | |
| A | B | 1 | 2 | 3 | 4 | 5 | 6 | 7=5-6 | 8 |
| CHELTUIELI TOTAL | | | 110.000 | 90.000 | 90.000 | 90.000 | 9.794 | 80.206 | 9.794 |
| SECTIUNEA DE FUNCTIONARE (01+79+84) | F | | 110.000 | 90.000 | 90.000 | 90.000 | 9.794 | 80.206 | 9.794 |
| A. CHELTUIELILE CURENTE (10+20+30+40+50+51+55+56+57+59) | 01 | | 110.000 | 90.000 | 90.000 | 90.000 | 9.794 | 80.206 | 9.794 |
| TITLUL II BUNURI SI SERVICII (cod 20.01 la 20.30) | 20 | | 110.000 | 90.000 | 90.000 | 90.000 | 9.794 | 80.206 | 9.794 |
| Alte cheltuieli (cod 20.30.01 la 20.30.90) | 2030 | | 110.000 | 90.000 | 90.000 | 90.000 | 9.794 | 80.206 | 9.794 |
| Alte cheltuieli cu bunuri si servicii | 203030 | | 110.000 | 90.000 | 90.000 | 90.000 | 9.794 | 80.206 | 9.794 |

NOTA: Sumele inscrise in col. 5 "Plati efectuate" cu semnul minus la Titlul 85, art. 85.01 "Plati efectuate din anii precedenti si recuperate in anul curent", se inregistreaza pe col. 3 "Angajamente bugetare" si col. 4 "Angajamente legale" la aceleasi coduri cu semnul minus, astfel incat in col. 6 "Angajamente legale de platit" se nu fie raportate sume.



Conducatorul compartimentului
financiar-contabil

CONTUL DE EXECUTIE AL INSTITUTIILOR PUBLICE - CHELTUIELI

la data de 30.06.2011

Cod 21 Capitol 670206

Subcapitol 670206 Servicii religioase

-lei-

| Denumirea indicatorilor *) | Cod indicator | Credite de angajament | Credite bugetare | | Angajamente bugetare | Angajamente legale | Plati efectuate | Angajamente legale de platit | Cheltuieli efective |
|--|---------------|-----------------------|--|-----------------------|----------------------|--------------------|-----------------|------------------------------|---------------------|
| | | | anuale aprobate la finele perioadei de raportare | trimestriale cumulate | | | | | |
| A | B | 1 | 2 | 3 | 4 | 5 | 6 | 7=5-6 | 8 |
| CHELTUIELI TOTAL | | | 2,616,000 | 1,295,000 | 2,616,000 | 2,616,000 | 1,284,859 | 1,331,141 | 1,284,859 |
| SECTIUNEA DE FUNCTIONARE (01+79+84) | F | | 2,616,000 | 1,295,000 | 2,616,000 | 2,616,000 | 1,284,859 | 1,331,141 | 1,284,859 |
| A. CHELTUIELILE CURENTE (10+20+30+40+50+51+55+56+57+59) | 01 | | 2,616,000 | 1,295,000 | 2,616,000 | 2,616,000 | 1,284,859 | 1,331,141 | 1,284,859 |
| TITLUL X ALTE CHELTUIELI (cod 59.01 la 59.31) | 59 | | 2,616,000 | 1,295,000 | 2,616,000 | 2,616,000 | 1,284,859 | 1,331,141 | 1,284,859 |
| Contribuși la salarizarea personalului neclerical | 5915 | | 2,616,000 | 1,295,000 | 2,616,000 | 2,616,000 | 1,284,859 | 1,331,141 | 1,284,859 |

NOTA: Sumele înscrise în col. 6 "Plati efectuate" cu semnul minus la Titlul 85, art. 85.01 "Plati efectuate din anii precedenti si recuperate în anul curent", se înscrut și pe col. 3 "Angajamente bugetare" și col. 4 "Angajamente legale" la același cod tot cu semnul minus, astfel încât în col. 6 "Angajamente legale de platit" să nu fie raportate sume.



Conducătorul compartimentului
financiar-contabil

CONTUL DE EXECUTIE AL INSTITUTIILOR PUBLICE - CHELTUIELI

la data de 30.06.2011

Cod 21 Capitol 6802

Subcapitol 6802 Asigurari si asistenta sociala

-lei-

| Denumirea indicatorilor *) | Cod indicator | Credite de angajament | Credite bugetare | | Angajamente bugetare | Angajamente legate | Plati efectuate | Angajamente legate de plati | Cheltuieli efective |
|---|---------------|-----------------------|--|-----------------------|----------------------|--------------------|-----------------|-----------------------------|---------------------|
| | | | anuale aprobate la finele perioadei de raportare | trimestriale cumulate | | | | | |
| A | B | 1 | 2 | 3 | 4 | 5 | 6 | 7=5-6 | 8 |
| CHELTUIELI TOTAL | | | 41.598.000 | 22.466.000 | 40.671.321 | 40.671.321 | 22.251.878 | 18.419.443 | 22.255.614 |
| SECTIUNEA DE FUNCTIONARE (01+79+84) | F | | 41.598.000 | 22.466.000 | 40.671.321 | 40.671.321 | 22.251.878 | 18.419.443 | 22.206.867 |
| A. CHELTUIELILE CURENTE (10+20+30+40+50+51+55+56+57+59) | 01 | | 41.679.000 | 22.547.000 | 40.679.000 | 40.679.000 | 22.259.557 | 18.419.443 | 22.206.867 |
| TITLUL I. CHELTUIELI DE PERSONAL (cod 10.01+10.02+10.03) | 10 | | 9.095.000 | 4.622.000 | 9.095.000 | 9.095.000 | 4.587.842 | 4.507.158 | 4.711.584 |
| Cheltuieli cu salariile in bani (cod 10.01.01 la 10.01.30) | 1001 | | 7.104.000 | 3.675.000 | 7.104.000 | 7.104.000 | 3.591.785 | 3.512.215 | 3.689.800 |
| Salarii de baza | 100101 | | 6.936.000 | 3.577.000 | 6.936.000 | 6.936.000 | 3.494.951 | 3.441.049 | 3.585.230 |
| Sporuri pentru conditii de munca | 100105 | | 112.000 | 69.000 | 112.000 | 112.000 | 76.957 | 33.043 | 64.403 |
| Indemnizatii platite unor persoane din afara unitatii | 100112 | | 16.000 | 14.000 | 16.000 | 16.000 | 10.022 | 5.978 | 10.022 |
| Alte drepturi salariale in bani | 100130 | | 40.000 | 15.000 | 40.000 | 40.000 | 7.855 | 32.145 | 9.145 |
| Contributii (cod 10.03.01 la 10.03.06) | 1003 | | 1.991.000 | 947.000 | 1.991.000 | 1.991.000 | 996.057 | 994.943 | 1.021.784 |
| Contributii de asigurari sociale de stat | 100301 | | 1.490.000 | 708.000 | 1.490.000 | 1.490.000 | 751.503 | 736.497 | 771.625 |
| Contributii de asigurari de somaj | 100302 | | 41.000 | 18.000 | 41.000 | 41.000 | 17.906 | 23.094 | 16.395 |
| Contributii de asigurari sociale de sanatate | 100303 | | 377.000 | 178.000 | 377.000 | 377.000 | 186.773 | 190.227 | 191.869 |
| Contributii pentru asigurarile de accidente de munca si boli profesionale | 100304 | | 19.000 | 11.000 | 19.000 | 19.000 | 8.390 | 10.810 | 8.616 |
| Contributii pentru concedii si indemnizatii | 100306 | | 64.000 | 31.000 | 64.000 | 64.000 | 31.485 | 32.515 | 31.279 |
| TITLUL II BUNURI SI SERVICII (cod 20.01 la 20.30) | 20 | | 3.355.000 | 2.355.000 | 2.355.000 | 2.355.000 | 2.348.332 | 6.668 | 2.118.382 |
| Bunuri si servicii (cod 20.01.01 la 20.01.30) | 2001 | | 1.354.000 | 914.000 | 914.000 | 914.000 | 908.660 | 5.140 | 931.103 |
| Furnituri de birou | 200101 | | 14.000 | 12.000 | 12.000 | 12.000 | 11.857 | 143 | 55.789 |
| Materiale pentru curatenie | 200102 | | 145.000 | 125.000 | 125.000 | 125.000 | 124.770 | 230 | 85.802 |
| Incalzit, iluminat si forta motrice | 200103 | | 374.000 | 270.000 | 270.000 | 270.000 | 268.957 | 1.043 | 361.542 |
| Apa canal, salubritate | 200104 | | 210.000 | 125.000 | 125.000 | 125.000 | 124.246 | 754 | 28.211 |
| Carburanti si lubrifianti | 200105 | | 43.000 | 33.000 | 33.000 | 33.000 | 32.966 | 14 | 28.110 |
| Piese de schimb | 200106 | | 20.000 | 5.000 | 5.000 | 5.000 | 4.016 | 984 | 4.658 |
| Transport | 200107 | | 35.000 | 15.000 | 15.000 | 15.000 | 14.548 | 452 | 5.612 |

| A | B | 1 | 2 | 3 | 4 | 5 | 6 | 7=5-6 | 8 |
|--|--------|---|------------|------------|------------|------------|------------|--------------|------------|
| Posta, telecomunicatii, radio, televizor, internet | 200108 | | 41,000 | 35,000 | 35,000 | 35,000 | 34,224 | 776 | 42,586 |
| Materiale si prestari de servicii cu caracter functional | 200109 | | 7,000 | 5,000 | 5,000 | 5,000 | 4,270 | 730 | 2,681 |
| Alte bunuri si servicii pentru intretinere si functionare | 200130 | | 465,000 | 289,000 | 289,000 | 289,000 | 288,980 | 14 | 318,132 |
| Reparatii curente | 2002 | | 82,000 | 82,000 | 82,000 | 82,000 | 81,982 | 18 | 2,808 |
| Hrana (cod 20.03.01+20.03.02) | 2003 | | 1,556,000 | 1,080,000 | 1,080,000 | 1,080,000 | 1,079,089 | 911 | 1,119,052 |
| Hrana pentru cameni | 200301 | | 1,556,000 | 1,080,000 | 1,080,000 | 1,080,000 | 1,079,089 | 911 | 1,119,052 |
| Medicamente si materiale sanitare (cod 20.04.01 la 20.04.04) | 2004 | | 47,000 | 28,000 | 28,000 | 28,000 | 27,666 | 334 | 25,841 |
| Medicamente | 200401 | | 43,000 | 25,000 | 25,000 | 25,000 | 24,855 | 145 | 22,006 |
| Materiale sanitare | 200402 | | 4,000 | 3,000 | 3,000 | 3,000 | 2,811 | 189 | 3,835 |
| Bunuri de natura obiectelor de inventar (cod 20.05.01 la 20.05.30) | 2005 | | 40,000 | 25,000 | 25,000 | 25,000 | 24,867 | 133 | |
| Lenjerie si accesorii de pat | 200503 | | 20,000 | 5,000 | 5,000 | 5,000 | 5,000 | | |
| Alte obiecte de inventar | 200530 | | 20,000 | 20,000 | 20,000 | 20,000 | 19,867 | 133 | |
| Deplasari, detasari, transferari (cod 20.06.01+20.06.02) | 2006 | | 1,000 | 1,000 | 1,000 | 1,000 | 922 | 78 | 1,474 |
| Deplasari interne, detasari, transferari | 200601 | | 1,000 | 1,000 | 1,000 | 1,000 | 922 | 78 | 1,474 |
| Alte cheltuieli (cod 20.30.01 la 20.30.30) | 2030 | | 275,000 | 225,000 | 225,000 | 225,000 | 224,946 | 54 | 38,104 |
| Alte cheltuieli cu bunuri si servicii | 203030 | | 275,000 | 225,000 | 225,000 | 225,000 | 224,946 | 54 | 38,104 |
| TITLUL VI TRANSFERURI INTRE UNITATI ALE ADMINISTRATIEI PUBLICE (cod 51.01+51.02) | 51F | | 29,029,000 | 15,470,000 | 29,029,000 | 29,029,000 | 15,237,074 | ✓ 13,791,926 | 15,278,230 |
| Transferuri curente (cod 51.01.01 la 51.01.49) | 5101 | | 29,029,000 | 15,470,000 | 29,029,000 | 29,029,000 | 15,237,074 | 13,791,926 | 15,278,230 |
| Transferuri catre institutii publice | 510101 | | 1,070,000 | 470,000 | 1,070,000 | 1,070,000 | 250,000 | 820,000 | 250,000 |
| Transferuri din bugetele locale pentru institutiile de asistenta sociala pentru persoanele cu handicap | 510115 | | 27,959,000 | 15,000,000 | 27,959,000 | 27,959,000 | 14,987,074 | 12,971,926 | 15,028,230 |
| TITLUL IX ASISTENTA SOCIALA (cod 57.02) | 57 | | 200,000 | 100,000 | 200,000 | 200,000 | 86,309 | ✓ 113,691 | 98,671 |
| Ajutoare sociale (cod 57.02.01 la 57.02.04) | 5702 | | 200,000 | 100,000 | 200,000 | 200,000 | 86,309 | 113,691 | 98,671 |
| Ajutoare sociale in numerar | 570201 | | 200,000 | 100,000 | 200,000 | 200,000 | 86,309 | 113,691 | 98,671 |
| PLATI EFECTUATE IN ANII PRECEDENTI SI RECUPERATE IN ANUL CURENT (cod 85) | 84F | | -81,000 | -81,000 | -7,679 | -7,679 | -7,679 | ✓ | |
| efectuate in anul precedent si recuperate in anul curent | 850101 | | -81,000 | -81,000 | -7,679 | -7,679 | -7,679 | | |
| SECTIUNEA DE DEZVOLTARE (cod 51+55+56+70+84) | D | | | | | | | | 48,747 |
| CHELTUIELI DE CAPITAL (cod 71+72+75) | 70 | | | | | | | | 48,747 |
| TITLUL XII ACTIVE NEFINANCIARE (cod 71.01+71.02+71.03) | 71 | | | | | | | | 48,747 |
| Active fixe (inclusiv reparatii capitale)(cod 71.01.01 la 71.01.30) | 7101 | | | | | | | | 48,747 |
| Masini, echipamente si mijloace de transport | 710102 | | | | | | | | 38,871 |
| Mobilier, aparatura birou si alte active corporale | 710103 | | | | | | | | 7,520 |
| Alte active fixe | 710130 | | | | | | | | 2,356 |
| TITLUL VI TRANSFERURI INTRE UNITATI ALE ADMINISTRATIEI PUBLICE (cod 51.01+51.02) | 51 | | 29,029,000 | 15,470,000 | 29,029,000 | 29,029,000 | 15,237,074 | 13,791,926 | 15,278,230 |
| TITLUL XVII PLATI EFECTUATE IN ANII PRECEDENTI SI RECUPERATE IN ANUL CURENT(cod 85.01) | 84 | | -81,000 | -81,000 | -7,679 | -7,679 | -7,679 | | |

NOTA: Sumele inscrie in col. 5 "Plati efectuate" cu semnul minus la Titlul 65, art. 85.01 "Plati efectuate din anii precedenti si recuperate in anul curent", se inscriu si pe col. 3 "Angajamente bugetare" si col. 4 "Angajamente legate" la acelasi cod tot cu semnul minus, astfel incat in col. 6 "Angajamente legate de plati" sa nu fie raportata suma.

Conducatorul institutiei

[Handwritten signature]



Conducatorul compartimentului
financiar- contabil

[Handwritten signature]

CONTUL DE EXECUTIE AL INSTITUTIILOR PUBLICE - CHELTUIELI

la data de 30.06.2011

Cod 21 Capitol 680204

Subcapitol 680204 Asistenta sociala pentru persoanele in varsta

-lei-

| Denumirea indicatorilor *) | Cod indicator | Credite de angajament | Credite bugetare | | Angajamente bugetare | Angajamente legale | Plati efectuate | Angajamente legale de platit | Cheltuieli efective |
|---|---------------|-----------------------|--|-----------------------|----------------------|--------------------|-----------------|------------------------------|---------------------|
| | | | anuale aprobate la finele perioadei de raportare | trimestriale cumulate | | | | | |
| A | B | 1 | 2 | 3 | 4 | 5 | 6 | 7=5-6 | 8 |
| CHELTUIELI TOTAL | | | 1,070,000 | 470,000 | 1,070,000 | 1,070,000 | 250,000 | 820,000 | 250,000 |
| SECTIUNEA DE FUNCTIONARE (01+79+84) | F | | 1,070,000 | 470,000 | 1,070,000 | 1,070,000 | 250,000 | 820,000 | 250,000 |
| A. CHELTUIELILE CURENTE (10+20+30+40+50+51+55+56+57+59) | 01 | | 1,070,000 | 470,000 | 1,070,000 | 1,070,000 | 250,000 | 820,000 | 250,000 |
| TITLUL VI TRANSFERURI INTRE UNITATI ALE ADMINISTRATIEI PUBLICE (cod 51.01+51.02) | 51F | | 1,070,000 | 470,000 | 1,070,000 | 1,070,000 | 250,000 | 820,000 | 250,000 |
| Transferuri curente (cod 51.01.01 la 51.01.49) | 5101 | | 1,070,000 | 470,000 | 1,070,000 | 1,070,000 | 250,000 | 820,000 | 250,000 |
| Transferuri catre institutii publice | 510101 | | 1,070,000 | 470,000 | 1,070,000 | 1,070,000 | 250,000 | 820,000 | 250,000 |
| TITLUL VI TRANSFERURI INTRE UNITATI ALE ADMINISTRATIEI PUBLICE (cod 51.01+51.02) | 51 | | 1,070,000 | 470,000 | 1,070,000 | 1,070,000 | 250,000 | 820,000 | 250,000 |

NOTA: Sumele inscrise in col. 5 "Plati efectuate" cu semnul minus la Titlul 55, art. 65.01 "Plati efectuate din anii precedenti si recuperate in anul curent", se inregistreaza pe col. 3 "Angajamente bugetare" si col. 4 "Angajamente legale" la acelasi cod tot cu semnul minus, astfel incat in col. 6 "Angajamente legale de platit" sa nu fie raportate sume.



Conducatorul compartimentului
financiar-contabil

CONTUL DE EXECUTIE AL INSTITUTIILOR PUBLICE - CHELTUIELI

la data de 30.06.2011


Cod 21 Capitol 68020401

Subcapitol 68020401 Caminul pentru Persoanele Varstnice Cervenia

-lei-

| Denumirea indicatorilor *) | Cod indicator | Credite de angajament | Credite bugetare | | Angajamente bugetare | Angajamente legale | Plati efectuate | Angajamente legale de platit | Cheltuieli efective |
|---|---------------|-----------------------|--|-----------------------|----------------------|--------------------|-----------------|------------------------------|---------------------|
| | | | anuale aprobate la finele perioadei de raportare | trimestriale cumulate | | | | | |
| A | B | 1 | 2 | 3 | 4 | 5 | 6 | 7=5-6 | 8 |
| CHELTUIELI TOTAL | | | 675.000 | 275.000 | 675.000 | 675.000 | 150.000 | 525.000 | 150.000 |
| SECTIUNEA DE FUNCTIONARE (01+79+84) | F | | 675.000 | 275.000 | 675.000 | 675.000 | 150.000 | 525.000 | 150.000 |
| A. CHELTUIELILE CURENTE (10+20+30+40+50+51+55+56+57+59) | 01 | | 675.000 | 275.000 | 675.000 | 675.000 | 150.000 | 525.000 | 150.000 |
| TITLUL VI TRANSFERURI INTRE UNITATI ALE ADMINISTRATIEI PUBLICE (cod 51.01+51.02) | 51F | | 675.000 | 275.000 | 675.000 | 675.000 | 150.000 | 525.000 | 150.000 |
| Transferuri curente (cod 51.01.01 la 51.01.49) | 5101 | | 675.000 | 275.000 | 675.000 | 675.000 | 150.000 | 525.000 | 150.000 |
| Transferuri catre institutii publice | 510101 | | 675.000 | 275.000 | 675.000 | 675.000 | 150.000 | 525.000 | 150.000 |
| TITLUL VI TRANSFERURI INTRE UNITATI ALE ADMINISTRATIEI PUBLICE (cod 51.01+51.02) | 51 | | 675.000 | 275.000 | 675.000 | 675.000 | 150.000 | 525.000 | 150.000 |

NOTA: Sumele inscrise in col. 5 "Plati efectuate" cu semnul minus la Titlul 85, art. 85.01 "Plati efectuate din anii precedenti si recuperate in anul curent", se inregistreaza pe col. 3 "Angajamente bugetare" si col. 4 "Angajamente legale" la acelasi cod tot cu semnul minus, astfel incat in col. 6 "Angajamente legale de platit" sa nu fie raportata suma.



Conducatorul institutiei

Conducatorul compartimentului
financiar-contabil

CONTUL DE EXECUTIE AL INSTITUTIILOR PUBLICE - CHELTUIELI

la data de 30.06.2011

Cod 21 Capitolul 68020402

Subcapitol 68020402 Caminul pentru Persoanele Varstnice Furculesti

-lei-

| Denumirea indicatorilor *) | Cod indicator | Credite de angajament | Credite bugetare | | Angajamente bugetare | Angajamente legale | Plati efectuate | Angajamente legale de platit | Cheltuieli efective |
|---|---------------|-----------------------|--|-----------------------|----------------------|--------------------|-----------------|------------------------------|---------------------|
| | | | anuale aprobate la finele perioadei de raportare | trimestriale cumulate | | | | | |
| A | B | 1 | 2 | 3 | 4 | 5 | 6 | 7=5-6 | 8 |
| CHELTUIELI TOTAL | | | 395,000 | 195,000 | 395,000 | 395,000 | 100,000 | 295,000 | 100,000 |
| SECTIUNEA DE FUNCTIONARE (01+79+84) | F | | 395,000 | 195,000 | 395,000 | 395,000 | 100,000 | 295,000 | 100,000 |
| A. CHELTUIELILE CURENTE (10+20+30+40+50+51+55+56+57+59) | 01 | | 395,000 | 195,000 | 395,000 | 395,000 | 100,000 | 295,000 | 100,000 |
| TITLUL VI TRANSFERURI INTRE UNITATI ALE ADMINISTRATIEI PUBLICE (cod 51.01+51.02) | 51F | | 395,000 | 195,000 | 395,000 | 395,000 | 100,000 | 295,000 | 100,000 |
| Transferuri curente (cod 51.01.01 la 51.01.49) | 5101 | | 395,000 | 195,000 | 395,000 | 395,000 | 100,000 | 295,000 | 100,000 |
| Transferuri catre institutii publice | 510101 | | 395,000 | 195,000 | 395,000 | 395,000 | 100,000 | 295,000 | 100,000 |
| TITLUL VI TRANSFERURI INTRE UNITATI ALE ADMINISTRATIEI PUBLICE (cod 51.01+51.02) | 51 | | 395,000 | 195,000 | 395,000 | 395,000 | 100,000 | 295,000 | 100,000 |

NOTA: Sumele inscrite in col. 6 "Plati efectuate" cu semnul minus la Titlul 05, art. 05.01 "Plati efectuate din anii precedenti si recuperate in anul curent", se inscriu si pe col. 3 "Angajamente bugetare" si col. 4 "Angajamente legale" la acelasi cod tot cu semnul minus, astfel incat in col. 6 "Angajamente legale de platit" sa nu fie raportate sume.



Conducatorul compartimentului
financiar- contabil

CONTUL DE EXECUTIE AL INSTITUTIILOR PUBLICE - CHELTUIELI

la data de 30.06.2011

Cod 21 Capitol 680206

Subcapitol 680206 Asistenta sociala pentru familie si copii

-lei-

| Denumirea indicatorilor *) | Cod indicator | Credite de angajament | Credite bugetare | | Angajamente bugetare | Angajamente legale | Plati efectuate | Angajamente legale de platit | Cheltuieli efective |
|---|---------------|-----------------------|--|-----------------------|----------------------|--------------------|-----------------|------------------------------|---------------------|
| | | | anuale aprobata la finele perioadei de raportare | trimestriale cumulate | | | | | |
| A | B | 1 | 2 | 3 | 4 | 5 | 6 | 7=6-6 | 8 |
| CHELTUIELI TOTAL | | | 40,503,000 | 21,974,000 | 39,576,321 | 39,576,321 | 21,989,232 | 17,567,089 | 21,992,968 |
| SECTIUNEA DE FUNCTIONARE (01+79+84) | F | | 40,503,000 | 21,974,000 | 39,576,321 | 39,576,321 | 21,989,232 | 17,567,089 | 21,944,221 |
| A. CHELTUIELILE CURENTE (10+20+30+40+50+51+55+56+57+59) | 01 | | 40,584,000 | 22,055,000 | 39,584,000 | 39,584,000 | 21,996,911 | 17,567,089 | 21,944,221 |
| TITLUL I. CHELTUIELI DE PERSONAL (cod 10.01+10.02+10.03) | 10 | | 9,070,000 | 4,600,000 | 9,070,000 | 9,070,000 | 4,575,196 | 4,494,804 | 4,698,938 |
| Cheltuieli cu salariile in bani (cod 10.01.01 la 10.01.30) | 1001 | | 7,088,000 | 3,661,000 | 7,088,000 | 7,088,000 | 3,581,763 | 3,506,237 | 3,679,778 |
| Salarii de baza | 100101 | | 6,936,000 | 3,577,000 | 6,936,000 | 6,936,000 | 3,494,951 | 3,441,049 | 3,586,230 |
| Sporuri pentru conditii de munca | 100105 | | 112,000 | 69,000 | 112,000 | 112,000 | 78,957 | 33,043 | 84,403 |
| Alte drepturi salariale in bani | 100130 | | 40,000 | 15,000 | 40,000 | 40,000 | 7,855 | 32,145 | 9,145 |
| Contributii (cod 10.03.01 la 10.03.06) | 1003 | | 1,982,000 | 939,000 | 1,982,000 | 1,982,000 | 993,433 | 988,567 | 1,019,160 |
| Contributii de asigurari sociale de stat | 100301 | | 1,487,000 | 705,000 | 1,487,000 | 1,487,000 | 749,417 | 737,583 | 769,539 |
| Contributii de asigurari de somaj | 100302 | | 40,000 | 17,000 | 40,000 | 40,000 | 17,904 | 22,096 | 19,393 |
| Contributii de asigurari sociale de sanatate | 100303 | | 374,000 | 177,000 | 374,000 | 374,000 | 186,250 | 187,750 | 191,346 |
| Contributii pentru asigurarile de accidente de munca si boli profesionale | 100304 | | 17,000 | 9,000 | 17,000 | 17,000 | 8,377 | 8,623 | 8,603 |
| Contributii pentru concedii si indemnizatii | 100306 | | 64,000 | 31,000 | 64,000 | 64,000 | 31,485 | 32,515 | 31,279 |
| TITLUL II BUNURI SI SERVICII (cod 20.01 la 20.30) | 20 | | 3,355,000 | 2,355,000 | 2,355,000 | 2,355,000 | 2,346,332 | 6,668 | 2,118,382 |
| Bunuri si servicii (cod 20.01.01 la 20.01.30) | 2001 | | 1,354,000 | 914,000 | 914,000 | 914,000 | 908,860 | 5,140 | 931,103 |
| Furnituri de birou | 200101 | | 14,000 | 12,000 | 12,000 | 12,000 | 11,857 | 143 | 55,769 |
| Materiale pentru curatenie | 200102 | | 145,000 | 125,000 | 125,000 | 125,000 | 124,770 | 230 | 85,802 |
| Incalziri, iluminat si forta motrice | 200103 | | 374,000 | 270,000 | 270,000 | 270,000 | 268,957 | 1,043 | 361,542 |
| Apa, canal, salubritate | 200104 | | 210,000 | 125,000 | 125,000 | 125,000 | 124,246 | 754 | 26,211 |
| Carburanti si lubrifianti | 200105 | | 43,000 | 33,000 | 33,000 | 33,000 | 32,866 | 14 | 28,110 |
| Piese de schimb | 200106 | | 20,000 | 5,000 | 5,000 | 5,000 | 4,016 | 984 | 4,658 |
| Transport | 200107 | | 35,000 | 15,000 | 15,000 | 15,000 | 14,548 | 452 | 5,612 |
| Posta, telecomunicatii, radio, televizor, internet | 200108 | | 41,000 | 35,000 | 35,000 | 35,000 | 34,224 | 776 | 42,586 |

| A | B | 1 | 2 | 3 | 4 | 5 | 6 | 7=5-6 | 8 |
|--|--------|---|------------|------------|------------|------------|------------|------------|------------|
| Materiale si prestari de servicii cu caracter functional | 200109 | | 7,000 | 5,000 | 5,000 | 5,000 | 4,270 | 730 | 2,681 |
| Alte bunuri si servicii pentru intretinere si functionare | 200130 | | 465,000 | 289,000 | 289,000 | 289,000 | 288,986 | 14 | 316,132 |
| Reparatii curente | 2002 | | 82,000 | 82,000 | 82,000 | 82,000 | 81,982 | 18 | 2,808 |
| Hrana (cod 20.03.01+20.03.02) | 2003 | | 1,556,000 | 1,080,000 | 1,080,000 | 1,080,000 | 1,079,089 | 911 | 1,119,052 |
| Hrana pentru oameni | 200301 | | 1,556,000 | 1,080,000 | 1,080,000 | 1,080,000 | 1,079,089 | 911 | 1,119,052 |
| Medicamente si materiale sanitare (cod 20.04.01 la 20.04.04) | 2004 | | 47,000 | 28,000 | 28,000 | 28,000 | 27,666 | 334 | 25,841 |
| Medicamente | 200401 | | 43,000 | 25,000 | 25,000 | 25,000 | 24,855 | 145 | 22,006 |
| Materiale sanitare | 200402 | | 4,000 | 3,000 | 3,000 | 3,000 | 2,811 | 189 | 3,835 |
| Bunuri de natura obiectelor de inventar (cod 20.05.01 la 20.05.30) | 2005 | | 40,000 | 25,000 | 25,000 | 25,000 | 24,867 | 133 | |
| Lenjerie si accesorii de pat | 200503 | | 20,000 | 5,000 | 5,000 | 5,000 | 5,000 | | |
| Alte obiecte de inventar | 200530 | | 20,000 | 20,000 | 20,000 | 20,000 | 19,867 | 133 | |
| Deplasari, detasari, transferari (cod 20.06.01+20.06.02) | 2006 | | 1,000 | 1,000 | 1,000 | 1,000 | 922 | 78 | 1,474 |
| Deplasari interne, detasari, transferari | 200601 | | 1,000 | 1,000 | 1,000 | 1,000 | 922 | 78 | 1,474 |
| Alte cheltuieli (cod 20.30.01 la 20.30.30) | 2030 | | 275,000 | 225,000 | 225,000 | 225,000 | 224,946 | 54 | 38,104 |
| Alte cheltuieli cu bunuri si servicii | 203030 | | 275,000 | 225,000 | 225,000 | 225,000 | 224,946 | 54 | 38,104 |
| TITLUL VI TRANSFERURI INTRE UNITATI ALE ADMINISTRATIEI PUBLICE (cod 51.01+51.02) | 51F | | 27,959,000 | 15,000,000 | 27,959,000 | 27,959,000 | 14,987,074 | 12,971,926 | 15,028,230 |
| Transferuri curente (cod 51.01.01 la 51.01.49) | 5101 | | 27,959,000 | 15,000,000 | 27,959,000 | 27,959,000 | 14,987,074 | 12,971,926 | 15,028,230 |
| Transferuri din bugetele locale pentru institutiile de asistenta sociala pentru persoanele cu handicap | 510115 | | 27,959,000 | 15,000,000 | 27,959,000 | 27,959,000 | 14,987,074 | 12,971,926 | 15,028,230 |
| TITLUL IX ASISTENTA SOCIALA (cod 57.02) | 57 | | 200,000 | 100,000 | 200,000 | 200,000 | 86,309 | 113,691 | 98,671 |
| Ajutoare sociale (cod 57.02.01 la 57.02.04) | 5702 | | 200,000 | 100,000 | 200,000 | 200,000 | 86,309 | 113,691 | 98,671 |
| Ajutoare sociale in numerar | 570201 | | 200,000 | 100,000 | 200,000 | 200,000 | 86,309 | 113,691 | 98,671 |
| PLATI EFECTUATE IN ANII PRECEDENTI SI RECUPERATE IN ANUL CURENT (cod 85) | 84F | | -81,000 | -81,000 | -7,679 | -7,679 | -7,679 | | |
| Plati efectuate in anii precedenti si recuperate in anul curent | 850101 | | -81,000 | -81,000 | -7,679 | -7,679 | -7,679 | | |
| SECTIUNEA DE DEZVOLTARE (cod 51+55+56+70+84) | D | | | | | | | | 48,747 |
| TITLUL VII DEZVOLTARE (cod 71+72+75) | 70 | | | | | | | | 48,747 |
| TITLUL XII ACTIVE NEFINANCIARE (cod 71.01+71.02+71.03) | 71 | | | | | | | | 48,747 |
| Active fixe (inclusiv reparatii capitale)(cod 71.01.01 la 71.01.30) | 7101 | | | | | | | | 48,747 |
| Masini, echipamente si mijloace de transport | 710102 | | | | | | | | 38,871 |
| Mobilier, aparatura birou si alte active corporale | 710103 | | | | | | | | 7,520 |
| Alte active fixe | 710130 | | | | | | | | 2,356 |
| TITLUL VI TRANSFERURI INTRE UNITATI ALE ADMINISTRATIEI PUBLICE (cod 51.01+51.02) | 51 | | 27,959,000 | 15,000,000 | 27,959,000 | 27,959,000 | 14,987,074 | 12,971,926 | 15,028,230 |
| TITLUL XVII PLATI EFECTUATE IN ANII PRECEDENTI SI RECUPERATE IN ANUL CURENT(cod 85.01) | 84 | | -81,000 | -81,000 | -7,679 | -7,679 | -7,679 | | |

NOTA: Sumele înscrise în col. 5 "Plăți efectuate" cu semnul minus la Tâbul 85, art. 85.01 "Plăți efectuate din anii precedenți și recuperate în anul curent", se înscriu și pe col. 3 "Angajamente bugetare" și col. 4 "Angajamente legale" la același cod tot cu semnul minus, astfel încât în col. 6 "Angajamente legate de plăți" să nu fie raportate sume.

Conducătorul instituției



Conducătorul compartimentului
financiar-contabil

A handwritten signature in black ink.

CONTUL DE EXECUTIE AL INSTITUTIILOR PUBLICE - CHELTUIELI

la data de 30.06.2011

Cod 21 Capitol 680250

Subcapitol 680250 Alte cheltuieli in domeniul asigurarilor si asistentei

-lei-

| Denumirea indicatorilor (*) | Cod indicator | Credite de angajament | Credite bugetare | | Angajamente bugetare | Angajamente legale | Plati efectuate | Angajamente legale de platit | Cheltuieli efective |
|---|---------------|-----------------------|--|-----------------------|----------------------|--------------------|-----------------|------------------------------|---------------------|
| | | | anuale aprobate la finele perioadei de raportare | trimestriale cumulate | | | | | |
| A | B | 1 | 2 | 3 | 4 | 5 | 6 | 7=5-6 | 8 |
| CHELTUIELI TOTAL | | | 25,000 | 22,000 | 25,000 | 25,000 | 12,646 | 12,354 | 12,646 |
| SECTIUNEA DE FUNCTIONARE (01+79+84) | F | | 25,000 | 22,000 | 25,000 | 25,000 | 12,646 | 12,354 | 12,646 |
| A. CHELTUIELILE CURENTE (10+20+30+40+50+51+55+56+57+59) | 01 | | 25,000 | 22,000 | 25,000 | 25,000 | 12,646 | 12,354 | 12,646 |
| TITLUL I. CHELTUIELI DE PERSONAL (cod 10.01+10.02+10.03) | 10 | | 25,000 | 22,000 | 25,000 | 25,000 | 12,646 | 12,354 | 12,646 |
| Cheltuieli cu salariile in bani (cod 10.01.01 la 10.01.30) | 1001 | | 16,000 | 14,000 | 16,000 | 16,000 | 10,022 | 5,978 | 10,022 |
| Indemnizati platite unor persoane din afara unitatii | 100112 | | 16,000 | 14,000 | 16,000 | 16,000 | 10,022 | 5,978 | 10,022 |
| Contributii (cod 10.03.01 la 10.03.06) | 1003 | | 9,000 | 8,000 | 9,000 | 9,000 | 2,624 | 6,376 | 2,624 |
| Contributii de asigurari sociale de stat | 100301 | | 3,000 | 3,000 | 3,000 | 3,000 | 2,086 | 914 | 2,086 |
| Contributii de asigurari de somaj | 100302 | | 1,000 | 1,000 | 1,000 | 1,000 | 2 | 998 | 2 |
| Contributii de asigurari sociale de sanatate | 100303 | | 3,000 | 2,000 | 3,000 | 3,000 | 523 | 2,477 | 523 |
| Contributii pentru asigurarile de accidente de munca si boli profesionale | 100304 | | 2,000 | 2,000 | 2,000 | 2,000 | 13 | 1,967 | 13 |

NOTA: Sumele inscrise in col. 6 "Plati efectuate" cu semnul minus la Titlul 85, art. 85.01 "Plati efectuate din anii precedenti si recuperate in anul curent", se inregistreaza si pe col. 3 "Angajamente bugetare" si col. 4 "Angajamente legale" la acelasi cod tot cu semnul minus, astfel incat in col. 6 "Angajamente legale de platit" sa nu fie raportate sume.

Conducatorul institutiei

Conducatorul compartimentului
financiar-contabil

CONTUL DE EXECUTIE AL INSTITUTIILOR PUBLICE - CHELTUIELI

la data de 30.06.2011

Cod 21 Capitol 68025001

Subcapitol 68025001 Comisia protectia copilului

-lei-

| Denumirea Indicatorilor *) | Cod Indicator | Credite de angajament | Credite bugetare | | Angajamente bugetare | Angajamente legale | Plati efectuate | Angajamente legate de plati | Cheltuieli efective |
|---|---------------|-----------------------|--|-----------------------|----------------------|--------------------|-----------------|-----------------------------|---------------------|
| | | | anuale aprobate la finele perioadei de raportare | trimestriale cumulate | | | | | |
| A | B | 1 | 2 | 3 | 4 | 5 | 6 | 7=5-6 | 8 |
| CHELTUIELI TOTAL | | | 19,000 | 16,000 | 19,000 | 19,000 | 11,380 | 7,620 | 11,380 |
| SECTIUNEA DE FUNCTIONARE (01+79+84) | F | | 19,000 | 16,000 | 19,000 | 19,000 | 11,380 | 7,620 | 11,380 |
| A. CHELTUIELILE CURENTE (10+20+30+40+50+51+55+56+57+59) | 01 | | 19,000 | 16,000 | 19,000 | 19,000 | 11,380 | 7,620 | 11,380 |
| TITLUL I. CHELTUIELI DE PERSONAL (cod 10.01+10.02+10.03) | 10 | | 19,000 | 16,000 | 19,000 | 19,000 | 11,380 | 7,620 | 11,380 |
| Cheltuieli cu salariile in bani (cod 10.01.01 la 10.01.30) | 1001 | | 12,000 | 10,000 | 12,000 | 12,000 | 9,020 | 2,980 | 9,020 |
| Indemnizatii platite unor persoane din afara unitatii | 100112 | | 12,000 | 10,000 | 12,000 | 12,000 | 9,020 | 2,980 | 9,020 |
| Contributii (cod 10.03.01 la 10.03.06) | 1003 | | 7,000 | 6,000 | 7,000 | 7,000 | 2,360 | 4,640 | 2,360 |
| Contributii de asigurari sociale de stat | 100301 | | 2,000 | 2,000 | 2,000 | 2,000 | 1,875 | 125 | 1,875 |
| Contributii de asigurari de somaj | 100302 | | 1,000 | 1,000 | 1,000 | 1,000 | 2 | 998 | 2 |
| Contributii de asigurari sociale de sanatate | 100303 | | 2,000 | 1,000 | 2,000 | 2,000 | 470 | 1,530 | 470 |
| Contributii pentru asigurarile de accidente de munca si boli profesionale | 100304 | | 2,000 | 2,000 | 2,000 | 2,000 | 13 | 1,987 | 13 |

NOTA: Sumele inscrise in col. 6 "Plati efectuate" cu semnul minus la Titlul 55, art. 85.01 "Plati efectuate din anii cedanti si recuperate in anul curent", se inregistreaza pe col. 3 "Angajamente bugetare" al col. 4 "Angajamente legale" la acelaasi cod tot cu semnul minus, astfel incat in col. 6 "Angajamente legate de plati" sa nu fie raportate sume.



Conducatorul institutiei

Conducatorul compartimentului
financiar-contabil

CONTUL DE EXECUTIE AL INSTITUTIILOR PUBLICE - CHELTUIELI

la data de 30.06.2011

Cod 21 Capitol 68025002

Subcapitol 68025002 Comisia expertiza medicala

-lei-

| Denumirea indicatorilor *) | Cod indicator | Credita de angajament | Credita bugetare | | Angajamente bugetare | Angajamente legale | Plati efectuate | Angajamente legale de platit | Cheltuieli efective |
|--|---------------|-----------------------|--|-----------------------|----------------------|--------------------|-----------------|------------------------------|---------------------|
| | | | anuala aprobata la finele perioadei de raportare | trimestriale cumulate | | | | | |
| A | B | 1 | 2 | 3 | 4 | 5 | 6 | 7=5-6 | 8 |
| CHELTUIELI TOTAL | | | 6.000 | 6.000 | 6.000 | 6.000 | 1.266 | 4.734 | 1.266 |
| SECTIUNEA DE FUNCTIONARE (01+79+84) | F | | 6.000 | 6.000 | 6.000 | 6.000 | 1.266 | 4.734 | 1.266 |
| A. CHELTUIELILE CURENTE (10+20+30+40+50+51+55+56+57+59) | 01 | | 6.000 | 6.000 | 6.000 | 6.000 | 1.266 | 4.734 | 1.266 |
| TITLUL I. CHELTUIELI DE PERSONAL (cod 10.01+10.02+10.03) | 10 | | 6.000 | 6.000 | 6.000 | 6.000 | 1.266 | 4.734 | 1.266 |
| Cheltuieli cu salariile in bani (cod 10.01.01 la 10.01.30) | 1001 | | 4.000 | 4.000 | 4.000 | 4.000 | 1.002 | 2.998 | 1.002 |
| Indemnizatii platite unor persoane din afara unitatii | 100112 | | 4.000 | 4.000 | 4.000 | 4.000 | 1.002 | 2.998 | 1.002 |
| Contributii (cod 10.03.01 la 10.03.06) | 1003 | | 2.000 | 2.000 | 2.000 | 2.000 | 264 | 1.736 | 264 |
| Contributii de asigurari sociale de stat | 100301 | | 1.000 | 1.000 | 1.000 | 1.000 | 211 | 789 | 211 |
| Contributii de asigurari sociale de sanatate | 100303 | | 1.000 | 1.000 | 1.000 | 1.000 | 53 | 947 | 53 |

NOTA: Sumele inscrise in col. 6 "Plati efectuate" cu semnul minus la Titlul 85, art. 85.01 "Plati efectuate din anii precedenti si recuperate in anul curent", se inscriu si pe col. 3 "Angajamente bugetare" si col. 4 "Angajamente legale" la acelasi cod tot cu semnul minus, astfel incat in col. 6 "Angajamente legale de platit" sa nu fie raportate sume.

Conducatorul institutiei
 JUDETEAN
 TELEORMAN
 CONSILIUL JUDETEAN

Conducatorul compartimentului
 financiar-contabil

CONTUL DE EXECUTIE AL INSTITUTIILOR PUBLICE - CHELTUIELI

la data de 30.06.2011

Cod 21 Capitol 7002

Subcapitol 7002 Locuinte, servicii si dezvoltare publica

-lei-

| Denumirea indicatorilor *) | Cod indicator | Credite de angajament | Credite bugetare | | Angajamente bugetare | Angajamente legale | Plati efectuate | Angajamente legale de platit | Cheltuieli efective |
|---|---------------|-----------------------|--|-----------------------|----------------------|--------------------|-----------------|------------------------------|---------------------|
| | | | anuale aprobate la finele perioadei de raportare | trimestriale cumulate | | | | | |
| A | B | 1 | 2 | 3 | 4 | 5 | 6 | 7=5-6 | 8 |
| CHELTUIELI TOTAL | | | 787,000 | 401,000 | 787,000 | 787,000 | 398,000 | ✓ 389,000 | 398,000 |
| SECTIUNEA DE FUNCTIONARE (01+79+84) | F | | 787,000 | 401,000 | 787,000 | 787,000 | 398,000 | 389,000 | 398,000 |
| A. CHELTUIELILE CURENTE (10+20+30+40+50+51+55+56+57+59) | 01 | | 787,000 | 401,000 | 787,000 | 787,000 | 398,000 | 389,000 | 398,000 |
| TITLUL VI TRANSFERURI INTRE UNITATI ALE ADMINISTRATIEI PUBLICE (cod 51.01+51.02) | 51F | | 787,000 | 401,000 | 787,000 | 787,000 | 398,000 | ✓ 389,000 | 398,000 |
| Transferuri curente (cod 51.01.01 la 51.01.49) | 5101 | | 787,000 | 401,000 | 787,000 | 787,000 | 398,000 | 389,000 | 398,000 |
| Transferuri catre instituti publice | 510101 | | 787,000 | 401,000 | 787,000 | 787,000 | 398,000 | 389,000 | 398,000 |
| TITLUL VI TRANSFERURI INTRE UNITATI ALE ADMINISTRATIEI PUBLICE (cod 51.01+51.02) | 51 | | 787,000 | 401,000 | 787,000 | 787,000 | 398,000 | 389,000 | 398,000 |

NOTA: Sumele inscrise in col. 6 "Plati efectuate" cu semnul minus la Titlul 85, art. 85.01 "Plati efectuate din anii precedenti si recuperate in anul curent", se inscriu si pe col. 3 "Angajamente bugetare" si col. 4 "Angajamente legale" la același cod tot cu semnul minus, astfel incat in col. 6 "Angajamente legale de platit" sa nu fie raportata suma.



Conducatorul compartimentului
financiar-contabili

CONTUL DE EXECUTIE AL INSTITUTIILOR PUBLICE - CHELTUIELI

la data de 30.06.2011

Cod 21 Capitol 7002501

Subcapitol 7002501 Serviciul Cooperare Int. si Internationala

-lei-

| Denumirea indicatorilor *) | Cod Indicator | Credite de angajament | Credite bugetare | | Angajamente bugetare | Angajamente legale | Plati efectuate | Angajamente legale de platit | Cheltuieli efective |
|---|---------------|-----------------------|--|-----------------------|----------------------|--------------------|-----------------|------------------------------|---------------------|
| | | | anuale aprobate la finele perioadei de raportare | trimestriale cumulate | | | | | |
| A | B | 1 | 2 | 3 | 4 | 5 | 6 | 7=5-6 | 8 |
| CHELTUIELI TOTAL | | | 105.000 | 46.000 | 105.000 | 105.000 | 43.000 | 62.000 | 43.000 |
| SECTIUNEA DE FUNCTIONARE (01+79+84) | F | | 105.000 | 46.000 | 105.000 | 105.000 | 43.000 | 62.000 | 43.000 |
| A. CHELTUIELILE CURENTE (10+20+30+40+50+51+55+56+57+59) | 01 | | 105.000 | 46.000 | 105.000 | 105.000 | 43.000 | 62.000 | 43.000 |
| TITLUL VI TRANSFERURI INTRE UNITATI ALE ADMINISTRATIEI PUBLICE (cod 51.01+51.02) | 51F | | 105.000 | 46.000 | 105.000 | 105.000 | 43.000 | 62.000 | 43.000 |
| Transferuri curente (cod 51.01.01 la 51.01.49) | 5101 | | 105.000 | 46.000 | 105.000 | 105.000 | 43.000 | 62.000 | 43.000 |
| Transferuri catre institutii publice | 510101 | | 105.000 | 46.000 | 105.000 | 105.000 | 43.000 | 62.000 | 43.000 |
| TITLUL VI TRANSFERURI INTRE UNITATI ALE ADMINISTRATIEI PUBLICE (cod 51.01+51.02) | 51 | | 105.000 | 46.000 | 105.000 | 105.000 | 43.000 | 62.000 | 43.000 |

NOTA: Sumele inscrise in col. 6 "Plati efectuate" cu semnul minus la Titlul 85, art. 85.01 "Plati efectuate din anii precedenti si recuperate in anul curent", se inregistreaza pe col. 3 "Angajamente bugetare" si col. 4 "Angajamente legale" la acelaasi cod tot cu semnul minus, astfel incat in col. 6 "Angajamente legale de platit" sa nu fie raportate sume.

ROMANIA
JUDETELE TELEORMAN
CONSILIUL JUDETEAN
1
Conducatorul institutiei

Conducatorul compartimentului
financiar-contabil

CONTUL DE EXECUTIE AL INSTITUTIILOR PUBLICE - CHELTUIELI

la data de 30.06.2011

Cod 21 Capitol 7002502

Subcapitol 7002502 Serviciul Informatio

-lei-

| Denumirea indicatorilor *) | Cod indicator | Credite de angajament | Credite bugetare | | Angajamente bugetare | Angajamente legale | Plati efectuate | Angajamente legale de platit | Cheltuieli efective |
|---|---------------|-----------------------|--|-----------------------|----------------------|--------------------|-----------------|------------------------------|---------------------|
| | | | anuale aprobate la finele perioadei de raportare | inregistrate cumulate | | | | | |
| A | B | 1 | 2 | 3 | 4 | 5 | 6 | 7=5-6 | 8 |
| CHELTUIELI TOTAL | | | 232,000 | 120,000 | 232,000 | 232,000 | 120,000 | 112,000 | 160,000 |
| SECTIUNEA DE FUNCTIONARE (01+79+84) | F | | 232,000 | 120,000 | 232,000 | 232,000 | 120,000 | 112,000 | 160,000 |
| A. CHELTUIELILE CURENTE (10+20+30+40+50+51+55+56+57+59) | 01 | | 232,000 | 120,000 | 232,000 | 232,000 | 120,000 | 112,000 | 160,000 |
| TITLUL VI TRANSFERURI INTRE UNITATI ALE ADMINISTRATIEI PUBLICE (cod 51.01+51.02) | 51F | | 232,000 | 120,000 | 232,000 | 232,000 | 120,000 | 112,000 | 160,000 |
| Transferuri curente (cod 51.01.01 la 51.01.49) | 5101 | | 232,000 | 120,000 | 232,000 | 232,000 | 120,000 | 112,000 | 160,000 |
| Transferuri catre institutii publice | 510101 | | 232,000 | 120,000 | 232,000 | 232,000 | 120,000 | 112,000 | 160,000 |
| TITLUL VI TRANSFERURI INTRE UNITATI ALE ADMINISTRATIEI PUBLICE (cod 51.01+51.02) | 51 | | 232,000 | 120,000 | 232,000 | 232,000 | 120,000 | 112,000 | 160,000 |

NOTA: Sumele inscrise in col. 6 "Plati efectuate" cu semnul minus la Titlul 85, art. 85.01 "Plati efectuate din anii precedenti si recuperate in anul curent", se inscriu si pe col. 3 "Angajamente bugetare" si col. 4 "Angajamente legale" la acelasi cod lot cu semnul minus, astfel incat in col. 6 "Angajamente legale de platit" sa nu fie raportate sume.



Conducatorul compartimentului
financiar-contabil

CONTUL DE EXECUTIE AL INSTITUTIILOR PUBLICE - CHELTUIELI

la data de 30.08.2011

Cod 21 Capitol 7002503

Subcapitol 7002503 Serviciul Deservire Paza si Protocol

-lei-

| Denumirea indicatorilor *) | Cod Indicator | Credite de angajament | Credite bugetare | | Angajamente bugetare | Angajamente legale | Plati efectuate | Angajamente legate de platit | Cheltuieli efective |
|---|---------------|-----------------------|--|-----------------------|----------------------|--------------------|-----------------|------------------------------|---------------------|
| | | | anuale aprobate la finele perioadelor de raportare | trimestriale cumulate | | | | | |
| A | B | 1 | 2 | 3 | 4 | 5 | 6 | 7=5-6 | 8 |
| CHELTUIELI TOTAL | | | 450,000 | 235,000 | 450,000 | 450,000 | 235,000 | 215,000 | 195,000 |
| SECTIUNEA DE FUNCTIONARE (01+79+84) | F | | 450,000 | 235,000 | 450,000 | 450,000 | 235,000 | 215,000 | 195,000 |
| A. CHELTUIELILE CURENTE (10+20+30+40+50+51+55+56+57+59) | 01 | | 450,000 | 235,000 | 450,000 | 450,000 | 235,000 | 215,000 | 195,000 |
| TITLUL VI TRANSFERURI INTRE UNITATI ALE ADMINISTRATIEI PUBLICE (cod 51.01+51.02) | 51F | | 450,000 | 235,000 | 450,000 | 450,000 | 235,000 | 215,000 | 195,000 |
| Transferuri curente (cod 51.01.01 la 51.01.49) | 5101 | | 450,000 | 235,000 | 450,000 | 450,000 | 235,000 | 215,000 | 195,000 |
| Transferuri catre institutii publice | 510101 | | 450,000 | 235,000 | 450,000 | 450,000 | 235,000 | 215,000 | 195,000 |
| TITLUL VI TRANSFERURI INTRE UNITATI ALE ADMINISTRATIEI PUBLICE (cod 51.01+51.02) | 51 | | 450,000 | 235,000 | 450,000 | 450,000 | 235,000 | 215,000 | 195,000 |

NOTA: Sumele inscrise in col. 5 "Plati efectuate" cu semnul minus la Titlul 85, art. 85.01 "Plati efectuate din anii precedenti si recuperate in anul curent", se inregistreaza pe col. 3 "Angajamente bugetare" si col. 4 "Angajamente legale" la acelaasi cod tot cu semnul minus, astfel incat in col. 6 "Angajamente legale de platit" sa nu fie raportate sume.



Conducatorul compartimentului
Financiar-contabil

CONTUL DE EXECUTIE AL INSTITUTIILOR PUBLICE - CHELTUIELI

la data de 30.06.2011

Cod 21 Capitol 8002

Subcapitol 8002 Actiuni generale economice, comerciale si de munca

-lei-

| Denumirea indicatorilor *) | Cod indicator | Credite de angajament | Credite bugetare | | Angajamente bugetare | Angajamente legale | Plati efectuate | Angajamente legale de plati | Cheltuieli efective |
|--|---------------|-----------------------|--|-----------------------|----------------------|--------------------|-----------------|-----------------------------|---------------------|
| | | | anuale aprobate la finele perioadei de raportare | trimestriale cumulate | | | | | |
| A | B | 1 | 2 | 3 | 4 | 5 | 6 | 7=5-6 | 8 |
| CHELTUIELI TOTAL | | | 186,533,000 | 93,186,000 | 187,782,000 | 187,782,000 | 32,083,355 | 155,698,645 | 32,083,355 |
| SECTIUNEA DE FUNCTIONARE (01+70+84) | F | | 216,000 | 116,000 | 116,000 | 116,000 | 30,369 | 85,631 | 30,369 |
| A. CHELTUIELILE CURENTE (10+20+30+40+50+51+55+56+57+59) | 01 | | 172,248,000 | 88,315,000 | 172,148,000 | 172,148,000 | 28,801,526 | 143,346,474 | 28,801,526 |
| TITLUL II BUNURI SI SERVICII (cod 20.01 la 20.30) | 20 | | 216,000 | 116,000 | 116,000 | 116,000 | 30,369 | 85,631 | 30,369 |
| Ate cheltuieli (cod 20.30.01 la 20.30.30) | 2030 | | 216,000 | 116,000 | 116,000 | 116,000 | 30,369 | 85,631 | 30,369 |
| Ate cheltuieli cu bunuri si servicii | 203030 | | 216,000 | 116,000 | 116,000 | 116,000 | 30,369 | 85,631 | 30,369 |
| SECTIUNEA DE DEZVOLTARE (cod 51+55+56+70+84) | D | | 186,317,000 | 93,070,000 | 187,666,000 | 187,666,000 | 32,052,885 | 155,613,014 | 32,052,988 |
| Titlul VII PROIECTE CU FINANTARE DIN FONDURI EXTERNE NERAMBURSABILE (FEN) POSTADERARE (cod 56.01 la 56.24) | 56 | | 172,032,000 | 88,199,000 | 172,032,000 | 172,032,000 | 28,771,157 | 143,260,843 | 28,771,157 |
| Programe din Fondul European de Dezvoltare Regionala (FEDR) (cod 56.01.01 la 56.01.03) | 5601 | | 164,384,000 | 83,334,000 | 164,384,000 | 164,384,000 | 28,694,199 | 135,689,801 | 28,694,199 |
| Finantarea nationala | 560101 | | 17,135,000 | 14,116,000 | 17,135,000 | 17,135,000 | 13,416,160 | 3,718,840 | 13,416,160 |
| Finantarea de la Uniunea Europeana | 560102 | | 130,054,000 | 64,567,000 | 130,054,000 | 130,054,000 | 15,278,039 | 114,775,961 | 15,278,039 |
| Cheltuieli neeligibile | 560103 | | 17,195,000 | 4,651,000 | 17,195,000 | 17,195,000 | | 17,195,000 | |
| grame din Fondul Social European (FSE) (cod 56.02.01 la 56.02.03) | 5602 | | 285,000 | 183,000 | 285,000 | 285,000 | 76,958 | 208,042 | 76,958 |
| Finantarea nationala | 560201 | | 28,000 | 28,000 | 28,000 | 28,000 | 24,106 | 3,894 | 24,106 |
| Finantarea de la Uniunea Europeana | 560202 | | 184,000 | 92,000 | 184,000 | 184,000 | 10,081 | 173,919 | 10,081 |
| Cheltuieli neeligibile | 560203 | | 73,000 | 63,000 | 73,000 | 73,000 | 42,771 | 30,229 | 42,771 |
| Programe instrumentul de Asistenta pentru Preaderare (IPA) (cod 56.07.01 la 56.07.03) | 5607 | | 7,363,000 | 2,682,000 | 7,363,000 | 7,363,000 | | 7,363,000 | |
| Finantarea nationala | 560701 | | 910,000 | 456,000 | 910,000 | 910,000 | | 910,000 | |
| Finantarea de la Uniunea Europeana | 560702 | | 4,510,000 | 1,254,000 | 4,510,000 | 4,510,000 | | 4,510,000 | |
| Cheltuieli neeligibile | 560703 | | 1,943,000 | 972,000 | 1,943,000 | 1,943,000 | | 1,943,000 | |
| CHELTUIELI DE CAPITAL (cod 71+72+78) | 70 | | 3,789,000 | 2,100,000 | 3,789,000 | 3,789,000 | 781,829 | 3,007,171 | 781,829 |
| TITLUL XII ACTIVE NEFINANCIARE (cod 71.01+71.02+71.03) | 71 | | 3,789,000 | 1,700,000 | 3,789,000 | 3,789,000 | 381,829 | 3,007,171 | 381,829 |

| A | B | 1 | 2 | 3 | 4 | 5 | 6 | 7=5-6 | 8 |
|--|--------|---|------------|------------|------------|------------|-----------|-------------|-----------|
| Active fixe (inclusiv reparatii capitale)(cod 71.01.01 la 71.01.30) | 7101 | | 3,389,000 | 1,700,000 | 3,389,000 | 3,389,000 | 381,829 | 3,007,171 | 381,829 |
| Alte active fixe | 710130 | | 3,389,000 | 1,700,000 | 3,389,000 | 3,389,000 | 381,829 | 3,007,171 | 381,829 |
| TITLUL XIII ACTIVE FINANCIARE (cod 72.01) | 72 | | 400,000 | 400,000 | 400,000 | 400,000 | 400,000 | ✓ | 400,000 |
| Active financiare (cod 72.01.01 la 72.01.02) | 7201 | | 400,000 | 400,000 | 400,000 | 400,000 | 400,000 | | 400,000 |
| Participare la capitalul social al societăților comerciale | 720101 | | 400,000 | 400,000 | 400,000 | 400,000 | 400,000 | | 400,000 |
| TITLUL XVI RAMBURSARI DE CREDITE (cod 81.01+81.02) | 81D | | 11,845,000 | 6,120,000 | 11,845,000 | 11,845,000 | 2,500,000 | ✓ 9,345,000 | 2,500,000 |
| Rambursari de credite interne (cod 81.02.01 la 81.02.05) | 8104 | | 11,845,000 | 6,120,000 | 11,845,000 | 11,845,000 | 2,500,000 | 9,345,000 | 2,500,000 |
| Rambursari de credite aferente datoriei publice interne locale | 810405 | | 11,845,000 | 6,120,000 | 11,845,000 | 11,845,000 | 2,500,000 | 9,345,000 | 2,500,000 |
| TITLUL XVII PLATI EFECTUATE IN ANII PRECEDENTI SI RECUPERATE IN ANUL CURENT(cod 85.01) | 84 | | -1,349,000 | -1,349,000 | | | | | |
| Plati efectuate in anii precedenti si recuperate in anul curent | 850102 | | -1,349,000 | -1,349,000 | | | | | |
| TITLUL XVII PLATI EFECTUATE IN ANII PRECEDENTI SI RECUPERATE IN ANUL CURENT(cod 85.01) | 84 | | -1,349,000 | -1,349,000 | | | | | |

NOTA: Sumele înscrise în col. 5 "Plati efectuate" cu semnul minus la Titlul 85, art. 85.01 "Plati efectuate din anii precedenti si recuperate in anul curent", se inscriu si pe col. 3 "Angajamente bugetare" si col. 4 "Angajamente legale" la același cod tot cu semnul minus, astfel incat in col. 5 "Angajamente legate de plati" sa nu fie raportate sume.



Conducatorul compartimentului
financiar-contabil

CONTUL DE EXECUTIE AL INSTITUTIILOR PUBLICE - CHELTUIELI

la data de 30.06.2011

Cod 21 Capitol 83020307

Subcapitol 83020307 Camera agricole

-lei-

| Denumirea indicatorilor *) | Cod indicator | Credite de angajament | Credite bugetare | | Angajamente bugetare | Angajamente legale | Plati efectuate | Angajamente legale de platit | Cheltuieli efective |
|---|---------------|-----------------------|--|-----------------------|----------------------|--------------------|-----------------|------------------------------|---------------------|
| | | | anuale aprobate la finele perioadei de raportare | trimestriale cumulate | | | | | |
| A | B | 1 | 2 | 3 | 4 | 5 | 6 | 7=5-6 | 8 |
| CHELTUIELI TOTAL | | | 700,000 | 400,000 | 700,000 | 700,000 | 334,500 | ✓ 365,500 | 334,500 |
| SECTIUNEA DE FUNCTIONARE (01+79+84) | F | | 700,000 | 400,000 | 700,000 | 700,000 | 334,500 | 365,500 | 334,500 |
| A. CHELTUIELILE CURENTE (10+20+30+40+50+51+55+56+57+59) | 01 | | 700,000 | 400,000 | 700,000 | 700,000 | 334,500 | 365,500 | 334,500 |
| TITLUL VI TRANSFERURI INTRE UNITATI ALE ADMINISTRATIEI PUBLICE (cod 51.01+51.02) | 51F | | 700,000 | 400,000 | 700,000 | 700,000 | 334,500 | ✓ 365,500 | 334,500 |
| Transferuri curente (cod 51.01.01 la 51.01.49) | 5101 | | 700,000 | 400,000 | 700,000 | 700,000 | 334,500 | 365,500 | 334,500 |
| Transferuri din bugetele locale pentru finantarea camerelor agricole | 510149 | | 700,000 | 400,000 | 700,000 | 700,000 | 334,500 | 365,500 | 334,500 |
| TITLUL VI TRANSFERURI INTRE UNITATI ALE ADMINISTRATIEI PUBLICE (cod 51.01+51.02) | 51 | | 700,000 | 400,000 | 700,000 | 700,000 | 334,500 | 365,500 | 334,500 |

NOTA: Sumele inscrise in col. 6 "Plati efectuate" cu semnul minus la Titlul 85, art. 85.01 "Plati efectuate din anii precedenti si recuperate in anul curent", se inregistreaza pe col. 3 "Angajamente bugetare" si col. 4 "Angajamente legale" la acelaasi cod tot cu semnul minus, astfel incat in col. 6 "Angajamente legale de platit" sa nu fie raportate sume.



Conducatorul compartimentului
financiar-contabil

[Handwritten signature]

CONTUL DE EXECUTIE AL INSTITUTIILOR PUBLICE - CHELTUIELI

la data de 30.06.2011

Cod 21 Capitol 8402

Subcapitol 8402 Transporturi

-lei-

| Denumirea indicatorilor *) | Cod indicator | Credite de angajament | Credite bugetare | | Angajamente bugetare | Angajamente legale | Plati efectuate | Angajamente legale de platit | Cheltuieli efective |
|---|---------------|-----------------------|--|-----------------------|----------------------|--------------------|-----------------|------------------------------|---------------------|
| | | | anuale aprobate la finele perioadei de raportare | trimestriale cumulate | | | | | |
| A | B | 1 | 2 | 3 | 4 | 5 | 6 | 7=5-6 | 8 |
| CHELTUIELI TOTAL | | | 41,296,000 | 29,015,000 | 41,296,000 | 41,296,000 | 18,829,553 | 22,466,447 | 18,829,553 |
| SECTIUNEA DE FUNCTIONARE (01+79+84) | F | | 11,226,000 | 10,392,000 | 11,226,000 | 11,226,000 | 10,378,919 | 847,081 | 10,378,919 |
| A. CHELTUIELILE CURENTE (10+20+30+40+50+51+55+56+57+59) | 01 | | 10,392,000 | 10,392,000 | 10,392,000 | 10,392,000 | 10,378,919 | 13,081 | 10,378,919 |
| TITLUL II BUNURI SI SERVICII (cod 20.01 la 20.30) | 20 | | 10,392,000 | 10,392,000 | 10,392,000 | 10,392,000 | 10,378,919 | 13,081 | 10,378,919 |
| Reparatii curente | 2902 | | 10,392,000 | 10,392,000 | 10,392,000 | 10,392,000 | 10,378,919 | 13,081 | 10,378,919 |
| OPERATIUNI FINANCIARE (cod 80+81) | 78 | | 834,000 | | 834,000 | 834,000 | | 834,000 | |
| TITLUL XVI RAMBURSARI DE CREDITE (cod 81.01+81.02) | 81F | | 834,000 | | 834,000 | 834,000 | | 834,000 | |
| Rambursari de credite interne (cod 81.02.01 la 81.02.05) | 8102 | | 834,000 | | 834,000 | 834,000 | | 834,000 | |
| Rambursari de credite aferente datoriei publice interne locale | 810205 | | 834,000 | | 834,000 | 834,000 | | 834,000 | |
| SECTIUNEA DE DEZVOLTARE (cod 51+55+56+70+84) | D | | 30,070,000 | 18,623,000 | 30,070,000 | 30,070,000 | 8,450,634 | 21,619,366 | 8,450,634 |
| CHELTUIELI DE CAPITAL (cod 71+72+75) | 70 | | 30,070,000 | 18,623,000 | 30,070,000 | 30,070,000 | 8,450,634 | 21,619,366 | 8,450,634 |
| TITLUL XII ACTIVE NEFINANCIARE (cod 71.01+71.02+71.03) | 71 | | 30,070,000 | 18,623,000 | 30,070,000 | 30,070,000 | 8,450,634 | 21,619,366 | 8,450,634 |
| Active fixe (inclusiv reparatii capitale)(cod 71.01.01 la 71.01.30) | 7101 | | 30,070,000 | 18,623,000 | 30,070,000 | 30,070,000 | 8,450,634 | 21,619,366 | 8,450,634 |
| Alte active fixe | 710130 | | 30,070,000 | 18,623,000 | 30,070,000 | 30,070,000 | 8,450,634 | 21,619,366 | 8,450,634 |

NOTA: Sumele inscrie în col. 6 "Plati efectuate" cu semnul minus la Titlul 85, art. 85.01 "Plati efectuate din anii precedenti si recuperate în anul curent", se inscriu si pe col. 3 "Angajamente bugetare" si col. 4 "Angajamente legale" la acelasi cod tot cu semnul minus, astfel încât în col. 6 "Angajamente legale de platit" sa nu fie raportate sume.



Conducatorul compartimentului
financiar-contabil

CONTUL DE EXECUTIE A BUGETULUI CREDITELOR INTERNE- CHELTUIELI

la data de 30.06.2011

Cod 21

-lei-

| Denumirea indicatorilor *) | Cod indicator | Credite de angajament | Credite bugetare | | Angajamente bugetare | Angajamente legale | Plati efectuate | Angajamente legale de platit | Cheltuieli efective |
|---|---------------|-----------------------|--|-----------------------|----------------------|--------------------|-----------------|------------------------------|---------------------|
| | | | anuale aprobate la finele perioadei de raportare | trimestriale cumulate | | | | | |
| A | B | 1 | 2 | 3 | 4 | 5 | 6 | 7=5-6 | 8 |
| AL CHELTUIELI (cod 50.07+59.07+63.07+70.07+79.07) | 4907 | | 21.205,000 | 16.000,000 | 21.205,000 | 21.205,000 | 15.670,136 | 5.534,864 | 15.670,136 |
| Partea V-a ACTIUNI ECONOMICE (cod 80.07+81.07+84.07) | 7907 | | 21.205,000 | 16.000,000 | 21.205,000 | 21.205,000 | 15.670,136 | 5.534,864 | 15.670,136 |
| Actiuni generale economice, comerciale si de munca | 8007 | | 21.205,000 | 16.000,000 | 21.205,000 | 21.205,000 | 15.670,136 | ✓ 5.534,864 | 15.670,136 |
| Actiuni generale economice si comerciale | 800701 | | 21.205,000 | 16.000,000 | 21.205,000 | 21.205,000 | 15.670,136 | ✓ 5.534,864 | 15.670,136 |
| CHELTUIELILE SECTIUNII DE DEZVOLTARE(cod 50.07+59.07+63.07+70.07+79.07) | 4907 | | 21.205,000 | 16.000,000 | 21.205,000 | 21.205,000 | 15.670,136 | 5.534,864 | 15.670,136 |
| Partea V-a ACTIUNI ECONOMICE (cod 80.07+81.07+84.07) | 7907 | | 21.205,000 | 16.000,000 | 21.205,000 | 21.205,000 | 15.670,136 | 5.534,864 | 15.670,136 |
| Actiuni generale economice, comerciale si de munca | 8007 | | 21.205,000 | 16.000,000 | 21.205,000 | 21.205,000 | 15.670,136 | 5.534,864 | 15.670,136 |
| Actiuni generale economice si comerciale | 800701 | | 21.205,000 | 16.000,000 | 21.205,000 | 21.205,000 | 15.670,136 | 5.534,864 | 15.670,136 |

Nota: Se detaliaza pe structura clasificatiei economice (Anexa 7)



Conducatorul compartimentului
financiar contabil

CONTUL DE EXECUTIE AL INSTITUTIILOR PUBLICE - CHELTUIELI

la data de 30.06.2011

Cod 21 Capitol 8007

Subcapitol 8007- Actiuni generale economice, comerciale si de munca

-lei-

| Denumirea indicatorilor (*) | Cod indicator | Credite de angajament | Credite bugetare | | Angajamente bugetare | Angajamente legale | Plati efectuate | Angajamente legale de platit | Cheltuieli efective |
|---|---------------|-----------------------|--|-----------------------|----------------------|--------------------|-----------------|------------------------------|---------------------|
| | | | anuale aprobate la finele perioadei de raportare | trimestriale cumulate | | | | | |
| A | B | 1 | 2 | 3 | 4 | 5 | 6 | 7=5-6 | 8 |
| CHELTUIELI TOTAL | | | 21,205,000 | 16,000,000 | 21,205,000 | 21,205,000 | 15,670,136 | 5,534,864 | 15,670,136 |
| SECTIUNEA DE DEZVOLTARE (cod 51+55+56+70+84) | D | | 21,205,000 | 16,000,000 | 21,205,000 | 21,205,000 | 15,670,136 | 5,534,864 | 15,670,136 |
| CHELTUIELI DE CAPITAL (cod 71+72+75) | 70 | | 21,205,000 | 16,000,000 | 21,205,000 | 21,205,000 | 15,670,136 | 5,534,864 | 15,670,136 |
| TITLUL XII ACTIVE NEFINANCIARE (cod 71.01+71.02+71.03) | 71 | | 21,205,000 | 16,000,000 | 21,205,000 | 21,205,000 | 15,670,136 | 5,534,864 | 15,670,136 |
| Active fixe (inclusiv reparatii capitale)(cod 71.01.01 la 71.01.30) | 7101 | | 21,205,000 | 16,000,000 | 21,205,000 | 21,205,000 | 15,670,136 | 5,534,864 | 15,670,136 |
| Alte active fixe | 710130 | | 21,205,000 | 16,000,000 | 21,205,000 | 21,205,000 | 15,670,136 | 5,534,864 | 15,670,136 |

NOTA: Sumele inscrise in col. 5 "Plati efectuate" cu semnul minus la Titlul 85, art. 85.01 "Plati efectuate din anii precedenti si recuperate in anul curent", se inregistreaza si pe col. 3 "Angajamente bugetare" si col. 4 "Angajamente legale" la acelaasi cod tot cu semnul minus, astfel incat in col. 6 "Angajamente legale de platit" sa nu fie raportate sume.



Conducatorul compartimentului financiar-contabil

CONTUL DE EXECUTIE A BUGETULUI FONDURILOR EXTERNE NERAMBURSABILE- VENITURI

la data de 30.06.2011

Cod 20

-lei-

| Denumirea indicatorilor | Cod indicator | Credite bugetare | | Drepturi constatate | | | Incasari realizate | Stingeri pe alte cai decat incasari | Drepturi constatate de incasat |
|--|---------------|--|-----------------------|---------------------|---------------------|-----------------|--------------------|-------------------------------------|--------------------------------|
| | | anuale aprobate la finele perioadei de raportare | trimestriale cumulate | Total, din care: | din anii precedenti | din anul curent | | | |
| | | | | | | | | | |
| A | B | 1 | 2 | 3=4+5 | 4 | 5 | 6 | 7 | 8=3-8-7 |
| TAL VENITURI | 000108 | 4.510.000 | 3.010.000 | | | | | | |
| I. VENITURI CURENTE | 000208 | 4.510.000 | 3.010.000 | | | | | | |
| C. VENITURI NEFISCALE | 300608 | 4.510.000 | 3.010.000 | | | | | | |
| IV. SUBVENTII (cod 44.08) | 4400 | 4.510.000 | 3.010.000 | | | | | | |
| Donatii din strainatate (cod 44.08.01 la 44.08.03) | 4408 | 4.510.000 | 3.010.000 | | | | | | |
| De la alte administratii (44.08.03.01+44.08.03.02) | 440803 | 4.510.000 | 3.010.000 | | | | | | |
| De capital | 44080902 | 4.510.000 | 3.010.000 | | | | | | |

Conducatorul institutiei



Conducatorul compartimentului financiar - contabil

CONTUL DE EXECUTIE A BUGETULUI FONDURILOR EXTERNE NERAMBURSABILE- CHELTUIELI

la data de 30.06.2011

Cod 21

-lei-

| Denumirea indicatorilor *) | Cod indicator | Credite de angajament | Credite bugetare | | Angajamente bugetare | Angajamente legale | Plati efectuate | Angajamente legale de platit | Cheltuieli efective |
|---|---------------|-----------------------|--|-----------------------|----------------------|--------------------|-----------------|------------------------------|---------------------|
| | | | anuale aprobate la finele perioadei de raportare | trimestriale cumulate | | | | | |
| A | B | 1 | 2 | 3 | 4 | 5 | 6 | 7=5-8 | 8 |
| Ț. AL CHELTUIELI (50.08+59.08+63.08+70.08+79.08) | 4908 | | 4.510.000 | 3.010.000 | 4.510.000 | 4.510.000 | | 4.510.000 | |
| Partea V-a ACTIUNI ECONOMICE(cod 80.08+81.08+82.08+83.08+84.08+85.08+86.08+87.08) | 7908 | | 4.510.000 | 3.010.000 | 4.510.000 | 4.510.000 | | 4.510.000 | |
| Actiuni generale economice, comerciale si de munca (cod 80.08.01) | 8008 | | 4.510.000 | 3.010.000 | 4.510.000 | 4.510.000 | | 4.510.000 | |
| Actiuni generale economice si comerciale (cod 80.08.01.06i si 80.08.01.30) | 800801 | | 4.510.000 | 3.010.000 | 4.510.000 | 4.510.000 | | 4.510.000 | |
| Alte cheltuieli pentru actiuni generale economice si comerciale | 80080130 | | 4.510.000 | 3.010.000 | 4.510.000 | 4.510.000 | | 4.510.000 | |

Nota: Se detaliaza pe structura clasificatiei economice (Anexa 7)

Conducatorul compartimentului
financiar contabil

CONTUL DE EXECUTIE AL INSTITUTIILOR PUBLICE - CHELTUIELI

la data de 30.06.2011

Cod 21 Capitol 8008

Subcapitol 8008 Alte actiuni economice

-lei-

| Denumirea indicatorilor *) | Cod indicator | Credite de angajament | Credite bugetare | | Angajamente bugetare | Angajamente legale | Plati efectuate | Angajamente legale de platit | Cheltuieli efective |
|---|---------------|-----------------------|--|-----------------------|----------------------|--------------------|-----------------|------------------------------|---------------------|
| | | | anuale aprobate la finele perioadei de raportare | trimestriale cumulate | | | | | |
| A | B | 1 | 2 | 3 | 4 | 5 | 6 | 7=5-6 | 8 |
| CHELTUIELI TOTAL | | | 4,510,000 | 3,010,000 | 4,510,000 | 4,510,000 | | 4,510,000 | |
| SECTIUNEA DE DEZVOLTARE (cod 51+55+56+70+84) | D | | 4,510,000 | 3,010,000 | 4,510,000 | 4,510,000 | | 4,510,000 | |
| CHELTUIELI DE CAPITAL (cod 71+72+75) | 70 | | 4,510,000 | 3,010,000 | 4,510,000 | 4,510,000 | | 4,510,000 | |
| TITLUL XII ACTIVE NEFINANCIARE (cod 71.01+71.02+71.03) | 71 | | 4,510,000 | 3,010,000 | 4,510,000 | 4,510,000 | | 4,510,000 | |
| Active fixe (inclusiv reparatii capitale)(cod 71.01.01 la 71.01.30) | 7101 | | 4,510,000 | 3,010,000 | 4,510,000 | 4,510,000 | | 4,510,000 | |
| Alte active fixe | 710130 | | 4,510,000 | 3,010,000 | 4,510,000 | 4,510,000 | | 4,510,000 | |

NOTA: Sumele inscrise in col. 5 "Plati efectuate" cu semnul minus la Titlul 85, art. 85.01 "Plati efectuate din anii precedenti si recuperate in anul curent", se inregistreaza si pe col. 3 "Angajamente bugetare" si col. 4 "Angajamente legale" la acelasi cod tot cu semnul minus, astfel incat in col. 6 "Angajamente legale de platit" sa nu fie raportata suma.



Conducatorul compartimentului
financiar-contabil

CONSILIUL JUDETEAN TELEORMAN

CONTUL DE EXECUTIE

A BUGETULUI INSTITUTIILOR PUBLICE FINANTATE DIN VENITURI PROPRII SI SUBVENTII (DE SUBORDONARE LOCALA) -VENITURI

la data de 30.06.2011

Cod 20

-lei-

| Denumirea indicatorilor | Cod indicator | Credite bugetare | | Drepturi constatate | | | Incasari realizate | Stingeri pe alta cal decat incasari | Drepturi constatate de incasat |
|--|---------------|--|-----------------------|---------------------|---------------------|-----------------|--------------------|-------------------------------------|--------------------------------|
| | | anuale aprobate la finele perioadei de raportare | trimestriale cumulate | Total, din care: | din anii precedenti | din anul curent | | | |
| | | | | | | | | | |
| A | B | 1 | 2 | 3=4+5 | 4 | 5 | 6 | 7 | 8=3-6-7 |
| TOTAL VENITURI (cod 00.02+00.15+00.17+45.10) | 000110 | 8.902.000 | 3.458.000 | 2.801.423 | | 2.801.423 | 2.801.423 | ✓ | |
| I. VENITURI CURENTE (cod 00.03+00.12) | 0002 | 2.005.000 | 988.000 | 839.823 | | 839.823 | 839.823 | | |
| C. VENITURI NEFISCALE (cod 00.13+00.14) | 2900 | 2.005.000 | 988.000 | 839.823 | | 839.823 | 839.823 | | |
| Venituri din dobanzi (cod 31.02.03) | 3110 | | | 82 | | 82 | 82 | ✓ | |
| Alte venituri din dobanzi | 311009 | | | 82 | | 82 | 82 | ✓ | |
| C2. VANZARI DE BUNURI SI SERVICII (cod 33.10+34.10+35.10+36.10+37.10) | 3300 | 2.005.000 | 988.000 | 839.841 | | 839.841 | 839.841 | ✓ | |
| Venituri din prestari de servicii si alte activitati (cod 33.10.05+33.10.08+33.10.13+33.10.14+33.10.16+33.10.17+33.10.19+33.10.21+33.10.30 la 33.10.32+33.10.50) | 3310 | 2.005.000 | 988.000 | 839.841 | | 839.841 | 839.841 | ✓ | |
| Venituri din prestari de servicii | 331008 | 940.000 | 506.000 | 388.990 | | 388.990 | 388.990 | ✓ | |
| Alte venituri din prestari de servicii si alte activitati | 331009 | 1.065.000 | 482.000 | 252.851 | | 252.851 | 252.851 | ✓ | |
| Varsaminte din sectiunea de functionare pentru finantarea sectiunii de dezvoltare a bugetului local | 371003 | -35.000 | -29.000 | -29.000 | | -29.000 | -29.000 | | |
| Varsaminte din sectiunea de functionare | 371004 | 35.000 | 29.000 | 29.000 | | 29.000 | 29.000 | | |
| IV. SUBVENTII (cod 00.18) | 4100 | 4.897.000 | 2.470.000 | 2.181.500 | | 2.181.500 | 2.181.500 | | |
| SUBVENTII DE LA ALTE ADMINISTRATII (cod 43.10.09+43.10.10+43.10.14+43.10.15+43.10.16+43.10.17) | 4310 | 4.897.000 | 2.470.000 | 2.181.500 | | 2.181.500 | 2.181.500 | ✓ | |
| Subventii pentru institutii publice | 431009 | 4.197.000 | 2.070.000 | 1.827.000 | | 1.827.000 | 1.827.000 | ✓ | |
| Subventii din bugetele locale pentru finantarea camerelor agricole | 431015 | 700.000 | 400.000 | 334.500 | | 334.500 | 334.500 | ✓ | |
| VENITURILE SECTIUNII DE FUNCTIONARE (cod 00.02+00.17) | 000110 | 8.867.000 | 3.427.000 | 2.772.423 | | 2.772.423 | 2.772.423 | | |
| I. VENITURI CURENTE (cod 00.03+00.12) | 0002 | 1.870.000 | 957.000 | 810.923 | | 810.923 | 810.923 | | |
| C. VENITURI NEFISCALE (cod 00.13+00.14) | 2900 | 1.870.000 | 957.000 | 810.923 | | 810.923 | 810.923 | | |
| Venituri din dobanzi (cod 31.10.03) | 3110 | | | 82 | | 82 | 82 | | |
| Alte venituri din dobanzi | 311009 | | | 82 | | 82 | 82 | | |
| C2. VANZARI DE BUNURI SI SERVICII (cod 33.10+34.10+35.10+36.10+37.10) | 3300 | 1.870.000 | 957.000 | 810.841 | | 810.841 | 810.841 | | |
| Venituri din prestari de servicii si alte activitati (cod 33.10.05+33.10.08+33.10.13+33.10.14+33.10.16+33.10.17+33.10.19+33.10.21+33.10.30 la 33.10.32+33.10.50) | 3310 | 2.005.000 | 988.000 | 839.841 | | 839.841 | 839.841 | | |

| A | B | 1 | 2 | 3=4+5 | 4 | 5 | 6 | 7 | 8=3-6-7 |
|---|--------|-----------|-----------|-----------|---|-----------|-----------|---|---------|
| Venituri din prestari de servicii | 331009 | 940,000 | 500,000 | 388,990 | | 388,990 | 388,990 | | |
| Alte venituri din prestari de servicii si alte activitati | 331080 | 1,065,000 | 488,000 | 252,651 | | 252,651 | 252,651 | | |
| Transferuri voluntare, altele decât subventiile (cod 37.10.01+37.10.03+37.10.50) | 3710 | -35,000 | -29,000 | -29,000 | | -29,000 | -29,000 | | |
| Varsaminte din sectiunea de functionare pentru finantarea sectiunii de dezvoltare a bugetului local | 371003 | -35,000 | -29,000 | -29,000 | | -29,000 | -29,000 | | |
| IV. SUBVENTII (cod 00.16) | 4100 | 4,897,000 | 2,470,000 | 2,161,500 | | 2,161,500 | 2,161,500 | | |
| SUBVENTII DE LA ALTE NIVELE ALE ADMINISTRATIEI PUBLICE (cod 42.10+43.10) | 0016 | 4,897,000 | 2,470,000 | 2,161,500 | | 2,161,500 | 2,161,500 | | |
| SUBVENTII DE LA ALTE ADMINISTRATII (cod 43.10.09+43.10.10+43.10.15) | 4310 | 4,897,000 | 2,470,000 | 2,161,500 | | 2,161,500 | 2,161,500 | | |
| Subventii pentru institutii publice | 431009 | 4,197,000 | 2,070,000 | 1,827,000 | | 1,827,000 | 1,827,000 | | |
| Subventii din bugetul local pentru finantarea camerelor mici | 431015 | 700,000 | 400,000 | 334,500 | | 334,500 | 334,500 | | |
| VENITURILE SECTIUNII DE DEZVOLTARE (cod 00.12+00.15+ 00.17+45.10) - TOTAL | 000110 | 35,000 | 29,000 | 29,000 | | 29,000 | 29,000 | | |
| C. VENITURI NEFISCALE (cod 00.14) | 2900 | 35,000 | 29,000 | 29,000 | | 29,000 | 29,000 | | |
| CZ. VANZARI DE BUNURI SI SERVICII (cod 37.10) | 3306 | 35,000 | 29,000 | 29,000 | | 29,000 | 29,000 | | |
| Transferuri voluntare, altele decât subventiile (cod 37.10.04) | 3710 | 35,000 | 29,000 | 29,000 | | 29,000 | 29,000 | | |
| Varsaminte din sectiunea de functionare | 371004 | 35,000 | 29,000 | 29,000 | | 29,000 | 29,000 | | |

Conducătorul institutiei



Conducătorul compartimentului
financiar - contabil

**CONTUL DE EXECUTIE
A BUGETULUI INSTITUTIILOR PUBLICE FINANTATE DIN VENITURI PROPRII SI SUBVENTII (DE SUBORDONARE LOCALA) -CHELTUIELI**

La data de 30.06.2011

Cod 21

-lei-

| Denumirea indicatorilor *) | Cod indicator | Credite de angajament | Credite bugetare | | Angajamente bugetare | Angajamente legale | Plati efectuate | Angajamente legate de platit | Cheltuzii efective |
|--|---------------|-----------------------|--|-----------------------|----------------------|--------------------|-----------------|------------------------------|--------------------|
| | | | anuale aprobate la finele perioadei de raportare | trimestriale cumulate | | | | | |
| A | B | 1 | 2 | 3 | 4 | 5 | 6 | 7=5-6 | 8 |
| TOTAL CHELTUIELI (cod 5010+5910+6510+6310+7010+7410+7910) | 4910 | | 6.902,000 | 3.458,000 | 5.288,000 | 5.288,000 | 2.472.319 | 2.815,681 | 1.934,735 |
| Partea I-a SERVICII PUBLICE GENERALE (cod 54.10+55.10) | 5010 | | 514,000 | 244,000 | 417,000 | 417,000 | 205,944 | 211,056 | 210,496 |
| Alte servicii publice generale (cod 54.10.10+54.10.50) | 5410 | | 514,000 | 244,000 | 417,000 | 417,000 | 205,944 | ✓ 211,056 | 210,496 |
| Servicii publice comunitare de evidenta a persoanelor | 541010 | | 514,000 | 244,000 | 417,000 | 417,000 | 205,944 | ✓ 211,056 | 210,496 |
| Partea III-a CHELTUIELI SOCIAL-CULTURALE (cod 65.10+66.10+67.10+68.10) | 6310 | | 3.099,000 | 1.547,000 | 2.253,000 | 2.253,000 | 1.038,622 | 1.214,378 | 427,588 |
| Cultura, recreere si religie (cod 67.10.03+67.10.05+67.10.50) | 6710 | | 2.028,000 | 1.077,000 | 1.783,000 | 1.783,000 | 936,184 | ✓ 846,816 | 321,389 |
| Servicii culturale (cod 67.10.03.03 la 67.10.03.30) | 671003 | | 2.028,000 | 1.077,000 | 1.783,000 | 1.783,000 | 936,184 | ✓ 846,816 | 321,389 |
| Muzee | 67100303 | | 631,000 | 319,000 | 549,000 | 549,000 | 289,653 | ✓ 249,347 | 321,389 |
| Alte servicii culturale | 67100330 | | 1.398,000 | 758,000 | 1.234,000 | 1.234,000 | 636,531 | ✓ 597,469 | |
| Asigurari si asistenta sociala (cod 68.10.04+68.10.05+68.10.50) | 6810 | | 1.070,000 | 470,000 | 470,000 | 470,000 | 102,438 | ✓ 367,562 | 106,199 |
| Asistenta acordata persoanelor in varsta | 681004 | | 1.070,000 | 470,000 | 470,000 | 470,000 | 102,438 | ✓ 367,562 | 106,199 |
| Partea IV-a SERVICII DE DEZVOLTARE PUBLICA, SINE, MEDIU SI APE (cod 70.10+74.10) | 6910 | | 2.469,000 | 1.193,000 | 1.826,000 | 1.826,000 | 866,393 | 959,607 | 921,708 |
| Locuinte, servicii si dezvoltare publica (cod 70.10.03+70.10.04+70.10.50) | 7010 | | 2.469,000 | 1.193,000 | 1.826,000 | 1.826,000 | 866,393 | ✓ 959,607 | 921,708 |
| Alte servicii in domeniul locuintelor, serviciilor si dezvoltarii comunale | 701050 | | 2.469,000 | 1.193,000 | 1.826,000 | 1.826,000 | 866,393 | ✓ 959,607 | 921,708 |
| Partea V-a ACTIUNI ECONOMICE (cod 80.10+83.10+84.10+87.10) | 7910 | | 820,000 | 472,000 | 792,000 | 792,000 | 361,360 | 430,640 | 374,943 |
| Agricultura, silvicultura, piscicultura si vanatoare (cod 83.10.03.30+831004) | 8310 | | 820,000 | 472,000 | 792,000 | 792,000 | 361,360 | ✓ 430,640 | 374,943 |
| Agricultura (cod 83.10.03.07+83.10.03.30) | 831003 | | 820,000 | 472,000 | 792,000 | 792,000 | 361,360 | ✓ 430,640 | 374,943 |
| Camere agricole | 83100307 | | 820,000 | 472,000 | 792,000 | 792,000 | 361,360 | ✓ 430,640 | 374,943 |

| A | B | 1 | 2 | 3 | 4 | 5 | 6 | 7=5-6 | 8 |
|--|----------|---|-----------|-----------|-----------|-----------|-----------|-----------|-----------|
| SECȚIUNEA DE FUNCȚIONARE(cod 5010+5010+6310+7010+7410+ 7910) | 4910 | | 5,667,000 | 3,427,000 | 5,253,000 | 5,253,000 | 2,463,319 | 2,789,681 | 1,872,868 |
| Partea I-a SERVICII PUBLICE GENERALE (cod 54.10+55.10) | 5010 | | 505,000 | 235,000 | 408,000 | 408,000 | 196,944 | 211,056 | 203,485 |
| Alte servicii publice generale (cod 54.10.10+54.10.50) | 5410 | | 505,000 | 235,000 | 408,000 | 408,000 | 196,944 | 211,056 | 203,485 |
| Servicii publice comunitare de evidență a persoanelor | 541010 | | 505,000 | 235,000 | 408,000 | 408,000 | 196,944 | 211,056 | 203,485 |
| Partea III-a CHELTUIELI SOCIAL-CULTURALE (cod 65.10+66.10+67.10+68.10) | 6310 | | 3,073,000 | 1,527,000 | 2,227,000 | 2,227,000 | 1,038,822 | 1,188,378 | 408,535 |
| Cultura, recreere și religie (cod 67.10.03+67.10.05+67.10.50) | 6710 | | 2,023,000 | 1,077,000 | 1,777,000 | 1,777,000 | 936,184 | 840,816 | 301,974 |
| Servicii culturale (cod 67.10.03.03 la 67.10.03.30) | 671003 | | 2,023,000 | 1,077,000 | 1,777,000 | 1,777,000 | 936,184 | 840,816 | 301,974 |
| Muzee | 67100303 | | 631,000 | 319,000 | 549,000 | 549,000 | 299,653 | 249,347 | 301,974 |
| Alte servicii culturale | 67100330 | | 1,392,000 | 758,000 | 1,228,000 | 1,228,000 | 636,531 | 591,469 | |
| Asigurări și asistență socială (cod 68.10.04+68.10.05+68.10.50) | 6810 | | 1,050,000 | 450,000 | 450,000 | 450,000 | 102,438 | 347,562 | 103,561 |
| Asistență acordată persoanelor în vârstă | 681004 | | 1,050,000 | 450,000 | 450,000 | 450,000 | 102,438 | 347,562 | 103,561 |
| Partea IV-a SERVICII DE DEZVOLTARE PUBLICĂ, LOCUINTE, MEDIU ȘI APE (cod 70.10+74.10) | 6910 | | 2,469,000 | 1,193,000 | 1,826,000 | 1,826,000 | 866,393 | 959,607 | 894,201 |
| Locuințe, servicii și dezvoltare publică (cod 70.10.03+70.10.04+70.10.50) | 7010 | | 2,469,000 | 1,193,000 | 1,826,000 | 1,826,000 | 866,393 | 959,607 | 894,201 |
| Alte servicii în domeniul locuințelor, serviciilor și dezvoltării comunale | 701050 | | 2,469,000 | 1,193,000 | 1,826,000 | 1,826,000 | 866,393 | 959,607 | 894,201 |
| Partea V-a ACȚIUNI ECONOMICE (cod 80.10+83.10+84.10+87.10) | 7910 | | 820,000 | 472,000 | 792,000 | 792,000 | 361,360 | 430,640 | 369,647 |
| Agricultură, silvicultură, piscicultură și vânatoare (cod 83.10.03) | 8310 | | 820,000 | 472,000 | 792,000 | 792,000 | 361,360 | 430,640 | 369,647 |
| Agricultură (cod 83.10.03.07+83.10.03.30) | 831003 | | 820,000 | 472,000 | 792,000 | 792,000 | 361,360 | 430,640 | 369,647 |
| Camere agricole | 83100307 | | 820,000 | 472,000 | 792,000 | 792,000 | 361,360 | 430,640 | 369,647 |
| SECȚIUNEA DE DEZVOLTARE (cod 5010+5010+6310+7010+7410+ 7910) | 4910 | | 35,000 | 29,000 | 35,000 | 35,000 | 9,000 | 26,000 | 61,867 |
| Partea I-a SERVICII PUBLICE GENERALE (cod 54.10+55.10) | 5010 | | 9,000 | 9,000 | 9,000 | 9,000 | 9,000 | | 7,011 |
| Alte servicii publice generale (cod 54.10.10+54.10.50) | 5410 | | 9,000 | 9,000 | 9,000 | 9,000 | 9,000 | | 7,011 |
| Servicii publice comunitare de evidență a persoanelor | 541010 | | 9,000 | 9,000 | 9,000 | 9,000 | 9,000 | | 7,011 |
| Partea III-a CHELTUIELI SOCIAL-CULTURALE (cod 65.10+66.10+67.10+68.10) | 6310 | | 28,000 | 20,000 | 26,000 | 26,000 | | 26,000 | 22,059 |
| Cultura, recreere și religie (cod 67.10.03+67.10.05+67.10.50) | 6710 | | 6,000 | | 6,000 | 6,000 | | 6,000 | 19,415 |
| Servicii culturale (cod 67.10.03.03 la 67.10.03.30) | 671003 | | 6,000 | | 6,000 | 6,000 | | 6,000 | 19,415 |
| Muzee | 67100303 | | | | | | | | 19,415 |
| Alte servicii culturale | 67100330 | | 6,000 | | 6,000 | 6,000 | | 6,000 | |
| Asigurări și asistență socială (cod 68.10.04+68.10.05+68.10.50) | 6810 | | 20,000 | 20,000 | 20,000 | 20,000 | | 20,000 | 2,638 |
| Asistență acordată persoanelor în vârstă | 681004 | | 20,000 | 20,000 | 20,000 | 20,000 | | 20,000 | 2,638 |

| A | B | 1 | 2 | 3 | 4 | 5 | 6 | 7=5-6 | 8 |
|--|----------|---|---|---|---|---|---|-------|--------|
| Partea IV-a SERVICII DE DEZVOLTARE PUBLICA, LOCUINTE, MEDIU SI APE (cod 70.10+74.10) | 8910 | | | | | | | | 27,507 |
| Locuinte, servicii si dezvoltare publica (cod 70.10.03+70.10.04+70.10.50) | 7010 | | | | | | | | 27,507 |
| Alte servicii in domeniul locuintelor, serviciilor si dezvoltarii comunale | 701050 | | | | | | | | 27,507 |
| Partea V-a ACTIVITATI ECONOMICE (cod 80.10+83.10+84.10+87.10) | 7910 | | | | | | | | 5,296 |
| Agricultura, silvicultura, piscicultura si vanatoare (cod 83.10.03.30+831004) | 8310 | | | | | | | | 5,296 |
| Agricultura (d 83.10.03.07+83.10.03.30) | 831003 | | | | | | | | 5,296 |
| Camere agricole | 83100307 | | | | | | | | 5,296 |

Notă: Se detaliaza pe structura clasificatiei economice (Anexa 7)



Conducătorul compartimentului
financiar-contabil

CONTUL DE EXECUTIE AL INSTITUTIILOR PUBLICE - CHELTUIELI

la data de 30.06.2011

Cod 21 Capitol 5410


Subcapitol 5410 Alte servicii publice generale

-lei-

| Denumirea indicatorilor *) | Cod indicator | Credite de angajament | Credite bugetare | | Angajamente bugetare | Angajamente legale | Plati efectuate | Angajamente legale de platit | Cheltuieli efective |
|---|---------------|-----------------------|--|-----------------------|----------------------|--------------------|-----------------|------------------------------|---------------------|
| | | | anuale aprobate la finele perioadei de raportare | trimestriale cumulate | | | | | |
| A | B | 1 | 2 | 3 | 4 | 5 | 6 | 7=5-6 | 8 |
| CHELTUIELI TOTAL | | | 514.000 | 244.000 | 417.000 | 417.000 | 205.944 | 211.056 | 210.496 |
| SECTIUNEA DE FUNCTIONARE (01+79+84) | F | | 505.000 | 235.000 | 408.000 | 408.000 | 196.944 | 211.056 | 203.465 |
| A. CHELTUIELILE CURENTE (10+20+30+40+50+51+55+56+57+59) | 01 | | 505.000 | 235.000 | 408.000 | 408.000 | 196.944 | 211.056 | 203.465 |
| TITLUL I. CHELTUIELI DE PERSONAL (cod 10.01+10.02+10.03) | 10 | | 338.000 | ✓ 166.500 | 338.000 | ✓ 338.000 | ✓ 134.442 | ✓ 203.558 | 135.998 |
| Cheltuieli cu salariile in bani (cod 10.01.01 la 10.01.30) | 1001 | | 274.000 | 131.000 | 274.000 | 274.000 | 106.632 | ✓ 167.368 | 106.924 |
| Salarii de baza | 100101 | | 272.000 | 130.000 | 272.000 | 272.000 | 106.554 | 165.446 | 106.846 |
| Indemnizatii de delegare | 100113 | | 2.000 | 1.000 | 2.000 | 2.000 | 78 | 1.922 | 78 |
| Contributii (cod 10.03.01 la 10.03.06) | 1003 | | 64.000 | 34.000 | 64.000 | 64.000 | 27.810 | ✓ 38.190 | 29.074 |
| Contributii de asigurari sociale de stat | 100301 | | 42.000 | 22.000 | 42.000 | 42.000 | 21.003 | 20.997 | 22.034 |
| Contributii de asigurari de somaj | 100302 | | 2.000 | 1.000 | 2.000 | 2.000 | 459 | 1.541 | 474 |
| Contributii de asigurari sociale de sanatate | 100303 | | 17.000 | 9.000 | 17.000 | 17.000 | 5.342 | 11.658 | 5.510 |
| Contributii pentru asigurarile de accidente de munca si boli profesionale | 100304 | | 1.000 | 1.000 | 1.000 | 1.000 | 150 | 850 | 157 |
| Contributii pentru concedii si indemnizatii | 100305 | | 2.000 | 1.000 | 2.000 | 2.000 | 856 | 1.144 | 899 |
| TITLUL II BUNURI SI SERVICII (cod 20.01 la 20.30) | 20 | | 167.000 | 70.000 | 70.000 | 70.000 | 62.502 | ✓ 7.498 | 67.487 |
| Bunuri si servicii (cod 20.01.01 la 20.01.30) | 2001 | | 82.000 | 36.000 | 36.000 | 36.000 | 31.277 | ✓ 4.723 | 34.505 |
| Furnituri de birou | 200101 | | 5.000 | 2.000 | 2.000 | 2.000 | 736 | 1.284 | 736 |
| Materiale pentru curatenie | 200102 | | 5.000 | 1.000 | 1.000 | 1.000 | | 1.000 | |
| Incalzit, iluminat si forta motrice | 200103 | | 6.000 | 4.000 | 4.000 | 4.000 | 3.368 | 632 | 3.368 |
| Carburanti si lubrifianti | 200105 | | 5.000 | 1.000 | 1.000 | 1.000 | 92 | 908 | 4.352 |
| Piese de schimb | 200106 | | 5.000 | 2.000 | 2.000 | 2.000 | 1.662 | 318 | 698 |
| Posta, telecomunicatii, radio, televizor, internet | 200108 | | 6.000 | 4.000 | 4.000 | 4.000 | 4.000 | | 2.842 |
| Materiale si prestari de servicii cu caracter functional | 200109 | | 6.000 | 3.000 | 3.000 | 3.000 | 2.399 | 601 | 2.309 |
| Alte bunuri si servicii pentru intretinere si functionare | 200130 | | 40.000 | 19.000 | 19.000 | 19.000 | 19.000 | | 20.200 |
| Deplasari, detasari, transferari (cod 20.06.01+20.06.02) | 2006 | | 15.000 | 2.000 | 2.000 | 2.000 | 820 | ✓ 1.180 | 820 |

| A | B | C | D | E | F | G | H | I | J | |
|---|--------|---|--------|--------|--------|--------|--------|-----|-------|--------|
| Depasari interne, detasari, transferari | 200601 | | 15,000 | 2,000 | 2,000 | 2,000 | 2,000 | 820 | 1,180 | 820 |
| Carti publicatii si materiale documentare | 2011 | | 5,000 | | | | | | | 194 |
| Pregatire profesionala | 2013 | | 5,000 | 2,000 | 2,000 | 2,000 | 1,950 | ✓ | 50 | 1,950 |
| Protectia muncii | 2014 | | 60,000 | 30,000 | 30,000 | 30,000 | 28,455 | ✓ | 1,545 | 30,018 |
| SECTIUNEA DE DEZVOLTARE (cod 51+55+56+70+84) | D | | 9,000 | 9,000 | 9,000 | 9,000 | 9,000 | | | 7,011 |
| CHELTUIELI DE CAPITAL (cod 71+72+75) | 70 | | 9,000 | 9,000 | 9,000 | 9,000 | 9,000 | ✓ | | 7,011 |
| TITLUL XII ACTIVE NEFINANCIARE (cod 71.01+71.02+71.03) | 71 | | 9,000 | 9,000 | 9,000 | 9,000 | 9,000 | ✓ | | 7,011 |
| Active fixe (inclusiv reparatii capitale)(cod 71.01.01 la 71.01.30) | 7101 | | 9,000 | 9,000 | 9,000 | 9,000 | 9,000 | ✓ | | 7,011 |
| Mașini, echipamente si mijloace de transport | 710102 | | | | | | | | | 3,386 |
| Mobilier, aparatura birou si alte active corporale | 710103 | | | | | | | | | 3,375 |
| Alte active fixe | 710130 | | 9,000 | 9,000 | 9,000 | 9,000 | 9,000 | | | 250 |

* TA: Sumele inscrise in col. 5 "Plati efectuate" cu semnul minus la Titlul 85, art. 85.01 "Plati efectuate din anii precedenti si recuperate in anul curent", se inregistreaza pe col. 3 "Angajamente bugetare" si col. 4 "Angajamente legale" la același cod tot cu semnul minus, astfel incat in col. 6 "Angajamente legale de plată" sa nu fie raportate sume.



Conducătorul compartimentului
financiar-contabil

CONTUL DE EXECUTIE AL INSTITUTIILOR PUBLICE - CHELTUIELI

la data de 30.06.2011

Cod 21 Capitol 6710


Subcapitol 6710 Cultura, recreerea si religie

-lei-

| Denumirea indicatorilor *) | Cod indicator | Credite de angajament | Credite bugetare | | Angajamente bugetare | Angajamente legale | Plati efectuate | Angajamente legale de plati | Cheltuieli efective |
|---|---------------|-----------------------|--|-----------------------|----------------------|--------------------|-----------------|-----------------------------|---------------------|
| | | | anuale aprobata la finele perioadei de raportare | trimestriale cumulate | | | | | |
| A | B | 1 | 2 | 3 | 4 | 5 | 6 | 7=5-6 | 8 |
| CHELTUIELI TOTAL | | | 2.029,000 | 1.077,000 | 1.783,000 | 1.783,000 | 936,184 | 846,816 | 934,778 |
| SECTIUNEA DE FUNCTIONARE (01+79+84) | F | | 2.023,000 | 1.077,000 | 1.777,000 | 1.777,000 | 936,184 | 840,816 | 915,363 |
| A. CHELTUIELILE CURENTE (10+20+30+40+50+51+55+56+57+59) | 01 | | 2.023,000 | 1.077,000 | 1.777,000 | 1.777,000 | 936,184 | 840,816 | 915,363 |
| TITLUL I. CHELTUIELI DE PERSONAL (cod 10.01+10.02+10.03) | 10 | | 1.465,000 | 765,000 | 1.465,000 | 1.465,000 | 699,539 | 765,461 | 711,574 |
| Cheftuieli cu salariile in bani (cod 10.01.01 la 10.01.30) | 1001 | | 1.156,000 | 604,000 | 1.156,000 | 1.156,000 | 557,622 | 596,378 | 565,363 |
| Salarii de baza | 100101 | | 1.113,000 | 562,000 | 1.113,000 | 1.113,000 | 523,122 | 569,878 | 528,035 |
| Indemnizatii plătite unor persoane din afara unitatii | 100112 | | 36,000 | 36,000 | 36,000 | 36,000 | 32,290 | 5,710 | 34,676 |
| Indemnizatii de delegare | 100113 | | 5,000 | 4,000 | 5,000 | 5,000 | 2,210 | 2,790 | 2,652 |
| Contributii (cod 10.03.01 la 10.03.06) | 1003 | | 309,000 | 161,000 | 309,000 | 309,000 | 141,917 | 167,083 | 146,211 |
| Contributii de asigurari sociale de stat | 100301 | | 232,000 | 118,000 | 232,000 | 232,000 | 107,906 | 124,094 | 110,356 |
| Contributii de asigurari de somaj | 100302 | | 6,000 | 4,000 | 6,000 | 6,000 | 2,290 | 3,710 | 2,633 |
| Contributii de asigurari sociale de sanatate | 100303 | | 58,000 | 30,000 | 58,000 | 58,000 | 26,845 | 31,155 | 27,454 |
| Contributii pentru asigurarile de accidente de munca si boli profesionale | 100304 | | 3,000 | 3,000 | 3,000 | 3,000 | 1,533 | 1,467 | 1,280 |
| Contributii pentru concedii si indemnizatii | 100306 | | 10,000 | 6,000 | 10,000 | 10,000 | 3,343 | 6,657 | 4,488 |
| TITLUL II BUNURI SI SERVICII (cod 20.01 la 20.30) | 20 | | 558,000 | 312,000 | 312,000 | 312,000 | 236,645 | 75,355 | 203,789 |
| Bunuri si servicii (cod 20.01.01 la 20.01.30) | 2001 | | 508,000 | 282,000 | 282,000 | 292,000 | 225,933 | 56,067 | 158,114 |
| Furnituri de birou | 200101 | | 9,000 | 6,000 | 6,000 | 6,000 | 3,553 | 2,447 | 3,553 |
| Materiale pentru curatenie | 200102 | | 6,000 | 4,000 | 4,000 | 4,000 | 744 | 3,256 | 744 |
| Incalzit, iluminat si forta motrice | 200103 | | 110,000 | 61,000 | 61,000 | 61,000 | 58,067 | 2,933 | 58,067 |
| Apa, canal, salubritate | 200104 | | 13,000 | 7,000 | 7,000 | 7,000 | 6,840 | 160 | 6,840 |
| Carburanti si lubrifianti | 200105 | | 26,000 | 15,000 | 15,000 | 15,000 | 14,000 | 1,000 | 14,916 |
| Piese de schimb | 200106 | | 10,000 | 6,000 | 6,000 | 6,000 | 4,766 | 1,234 | 4,766 |
| Transport | 200107 | | 5,000 | 3,000 | 3,000 | 3,000 | | 3,000 | |
| Posta, telecomunicatii, radio, televizor, internet | 200108 | | 24,000 | 13,000 | 13,000 | 13,000 | 9,143 | 3,857 | 9,312 |

| A | B | C | D | E | F | G | H | I | J |
|---|--------|---|---------|---------|---------|---------|---------|--------|--------|
| Materiale si prestari de servicii cu caracter functional | 200109 | | 252,000 | 140,000 | 140,000 | 140,000 | 103,773 | 36,227 | 37,748 |
| Alte bunuri si servicii pentru intretinere si functionare | 200130 | | 51,000 | 27,000 | 27,000 | 27,000 | 25,047 | 1,953 | 22,168 |
| Reparatii curente | 2002 | | 7,000 | 4,000 | 4,000 | 4,000 | 2,760 | 1,240 | |
| Bunuri de natura obiectelor de inventar (cod 20.05.01 la 20.05.30) | 2005 | | 12,000 | 7,000 | 7,000 | 7,000 | 5,069 | 1,931 | 5,730 |
| Alte obiecte de inventar | 200530 | | 12,000 | 7,000 | 7,000 | 7,000 | 5,069 | 1,931 | 5,730 |
| Deplasari, detasari, transferari (cod 20.06.01+20.06.02) | 2006 | | 7,000 | 5,000 | 5,000 | 5,000 | 2,883 | 2,117 | 2,883 |
| Deplasari interne, detasari, transferari | 200601 | | 7,000 | 5,000 | 5,000 | 5,000 | 2,883 | 2,117 | 2,883 |
| Carti publicatii si materiale documentare | 2011 | | 17,000 | 8,000 | 8,000 | 8,000 | | 8,000 | |
| Pregatire profesionala | 2013 | | 7,000 | 6,000 | 6,000 | 6,000 | | 6,000 | |
| Alte cheltuieli (cod 20.30.01 la 20.30.30) | 2030 | | | | | | | | 37,062 |
| Alte cheltuieli cu bunuri si servicii | 203030 | | | | | | | | 37,062 |
| § TIJUNA DE DEZVOLTARE (cod 51+55+56+70+84) | D | | 8,000 | | 6,000 | 6,000 | | 6,000 | 19,415 |
| CHELTUIELI DE CAPITAL (cod 71+72+75) | 70 | | 6,000 | | 6,000 | 6,000 | | 6,000 | 19,415 |
| TITLUL XII ACTIVE NEFINANCIARE (cod 71.01+71.02+71.03) | 71 | | 8,000 | | 6,000 | 6,000 | | 6,000 | 19,415 |
| Active fixe (inclusiv reparatii capitale)(cod 71.01.01 la 71.01.30) | 7101 | | 6,000 | | 6,000 | 6,000 | | 6,000 | 19,415 |
| Constructii | 710101 | | | | | | | | 11,845 |
| Masini, echipamente si mijloace de transport | 710102 | | | | | | | | 4,764 |
| Mobilier, aparatura birouica si alte active corporale | 710103 | | | | | | | | 3,006 |
| Alte active fixe | 710130 | | 6,000 | | 6,000 | 6,000 | | 6,000 | |

NOTA: Sumele inscrise in col. 5 "Plati efectuate" cu semnul minus la Titlul B5, art. 85.01 "Plati efectuate din anii precedenti si recuperate in anul curent", se inregistreaza si pe col. 3 "Angajamente bugetare" si col. 4 "Angajamente legate" la acelasi cod lot cu semnul minus, astfel incat in col. 6 "Angajamente legale de platit" sa nu fie raportata suma.



Conducatorul compartimentului
financiar-coptabil

CONTUL DE EXECUTIE AL INSTITUTIILOR PUBLICE - CHELTUIELI

la data de 30.06.2011

Cod 21 Capitol 67100303

Subcapitol 67100303 Muzee

-lei-

| Denumirea indicatorilor *) | Cod indicator | Credite de angajament | Credite bugetare | | Angajamente bugetare | Angajamente legale | Plati efectuate | Angajamente legale de platit | Cheltuieli efective |
|---|---------------|-----------------------|--|-----------------------|----------------------|--------------------|-----------------|------------------------------|---------------------|
| | | | anuale aprobate la finele perioadei de raportare | trimestriale cumulate | | | | | |
| A | B | 1 | 2 | 3 | 4 | 5 | 6 | 7=5-6 | 8 |
| CHELTUIELI TOTAL | | | 631,000 | 319,000 | 549,000 | 549,000 | 299,653 | 249,347 | 321,399 |
| SECTIUNEA DE FUNCTIONARE (01+79+84) | F | | 631,000 | 319,000 | 549,000 | 549,000 | 299,653 | 249,347 | 301,974 |
| A. CHELTUIELILE CURENTE (10+20+30+40+50+51+55+56+57+59) | 01 | | 631,000 | 319,000 | 549,000 | 549,000 | 299,653 | 249,347 | 301,974 |
| TITLUL I. CHELTUIELI DE PERSONAL (cod 10.01+10.02+10.03) | 10 | | 468,000 | 235,000 | 465,000 | 465,000 | 224,633 | 240,167 | 226,540 |
| Cheltuieli cu salariile in bani (cod 10.01.01 la 10.01.30) | 1001 | | 363,000 | 182,000 | 363,000 | 363,000 | 176,502 | 186,496 | 177,730 |
| Salarii de baza | 100101 | | 363,000 | 182,000 | 363,000 | 363,000 | 176,502 | 186,496 | 177,730 |
| Contributii (cod 10.03.01 la 10.03.06) | 1003 | | 102,000 | 53,000 | 102,000 | 102,000 | 48,331 | 53,669 | 48,810 |
| Contributul de asigurari sociale de stat | 100301 | | 76,000 | 38,000 | 76,000 | 76,000 | 36,576 | 39,424 | 36,927 |
| Contributii de asigurari de somaj | 100302 | | 2,000 | 2,000 | 2,000 | 2,000 | 876 | 1,122 | 688 |
| Contributii de asigurari sociale de sanatate | 100303 | | 19,000 | 10,000 | 19,000 | 19,000 | 9,123 | 9,877 | 9,222 |
| Contributul pentru asigurarile de accidente de munca si boli profesionale | 100304 | | 1,000 | 1,000 | 1,000 | 1,000 | 263 | 737 | 265 |
| Contributii pentru concedii si indemnizatii | 100306 | | 4,000 | 2,000 | 4,000 | 4,000 | 1,491 | 2,509 | 1,506 |
| TITLUL II BUNURI SI SERVICII (cod 20.01 la 20.30) | 20 | | 166,000 | 84,000 | 84,000 | 84,000 | 74,820 | 9,180 | 75,434 |
| Bunuri si servicii (cod 20.01.01 la 20.01.30) | 2001 | | 156,000 | 79,000 | 79,000 | 79,000 | 74,500 | 4,500 | 75,114 |
| Furnizuri de birou | 200101 | | 4,000 | 2,000 | 2,000 | 2,000 | 1,457 | 543 | 1,457 |
| Materiale pentru curatenie | 200102 | | 1,000 | 1,000 | 1,000 | 1,000 | 717 | 283 | 717 |
| Incalzit, iluminat si forta motrice | 200103 | | 80,000 | 45,000 | 45,000 | 45,000 | 42,273 | 2,727 | 42,273 |
| Apa, canal, salubritate | 200104 | | 8,000 | 4,000 | 4,000 | 4,000 | 3,840 | 160 | 3,840 |
| Carburanti si lubrifianti | 200105 | | 3,000 | 1,000 | 1,000 | 1,000 | 1,000 | | 1,614 |
| Posta, telecomunicatii, radio, televizor, internet | 200108 | | 8,000 | 4,000 | 4,000 | 4,000 | 3,222 | 778 | 3,222 |
| Materiale si prestari de servicii cu caracter functional | 200109 | | 48,000 | 20,000 | 20,000 | 20,000 | 19,995 | 5 | 19,995 |
| Ate bunuri si servicii pentru intretinere si functionare | 200130 | | 4,000 | 2,000 | 2,000 | 2,000 | 1,996 | 4 | 1,996 |
| Reparatii curente | 2002 | | 2,000 | 1,000 | 1,000 | 1,000 | | 1,000 | |
| Bunuri de natura obiectelor de inventar (cod 20.06.01 la | 2005 | | 2,000 | 1,000 | 1,000 | 1,000 | | 1,000 | |

| A | B | 1 | 2 | 3 | 4 | 5 | 6 | 7=5-6 | 8 |
|---|--------|---|-------|-------|-------|-------|-----|-------|--------|
| 20.05.30) | | | | | | | | | |
| Alte obiecte de inventar | 200530 | | 2,000 | 1,000 | 1,000 | 1,000 | | 1,000 | |
| Deplasari, detasari, transferari (cod 20.06.01+20.06.02) | 2006 | | 2,000 | 1,000 | 1,000 | 1,000 | 320 | 680 | 320 |
| Deplasari interne, detasari, transferari | 200601 | | 2,000 | 1,000 | 1,000 | 1,000 | 320 | 680 | 320 |
| Carti publicatii si materiale documentare | 2011 | | 2,000 | | | | | | |
| Pregatire profesionala | 2013 | | 2,000 | 2,000 | 2,000 | 2,000 | | 2,000 | |
| SECTIUNEA DE DEZVOLTARE (cod 51+55+56+70+84) | D | | | | | | | | 19,415 |
| CHELTUIELI DE CAPITAL (cod 71+72+75) | 70 | | | | | | | | 19,415 |
| TITLUL XII ACTIVE NEFINANCIARE (cod 71.01+71.02+71.03) | 71 | | | | | | | | 19,415 |
| Active fixe (inclusiv reparatii capitale)(cod 71.01.01 la 71.01.30) | 7101 | | | | | | | | 19,415 |
| Constructii | 710101 | | | | | | | | 11,646 |
| Masini, echipamente si mijloace de transport | 710102 | | | | | | | | 4,764 |
| biser, aparatura birotica si alte active corporale | 710103 | | | | | | | | 3,005 |

NOTA: Sumele inscrise in col. 5 "Plati efectuate" cu semnul minus la Titlul 85, art. 65.01 "Plati efectuate din anii precedenti si recuperate in anul curent", se inregistreaza si pe col. 3 "Angajamente bugetare" si col. 4 "Angajamente legale" la aceeasi cod tot cu semnul minus, astfel incat in col. 6 "Angajamente legale de platit" sa nu fie raportate sume.

Conducatorul institutiei



Conducatorul compartimentului
financiar-contabil



CONTUL DE EXECUTIE AL INSTITUTIILOR PUBLICE - CHELTUIELI

la data de 30.06.2011

Cod 21 Capitol 67100330

Subcapitol 67100330 Centre pentru conservarea si promovarea culturii

-lei-

| Denumirea indicatorilor *) | Cod indicator | Credite de angajament | Credite bugetare | | Angajamente bugetare | Angajamente legale | Plati efectuate | Angajamente legale de plati | Cheltuieli efective |
|---|---------------|-----------------------|--|-----------------------|----------------------|--------------------|-----------------|-----------------------------|---------------------|
| | | | anuale aprobate la finele perioadei de raportare | trimestriale cumulate | | | | | |
| A | B | 1 | 2 | 3 | 4 | 5 | 6 | 7=5-6 | 8 |
| CHELTUIELI TOTAL | | | 1,398,000 | 758,000 | 1,234,000 | 1,234,000 | 636,531 | 597,469 | 613,389 |
| SECTIUNEA DE FUNCTIONARE (01+79+84) | F | | 1,392,000 | 758,000 | 1,228,000 | 1,228,000 | 636,531 | 591,469 | 613,389 |
| A. CHELTUIELILE CURENTE (10+20+30+40+50+51+55+56+57+59) | 01 | | 1,392,000 | 758,000 | 1,228,000 | 1,228,000 | 636,531 | 591,469 | 613,389 |
| TITLUL I. CHELTUIELI DE PERSONAL (cod 10.01+10.02+10.03) | 10 | | 1,000,000 | 530,000 | 1,000,000 | 1,000,000 | 474,706 | 525,294 | 485,034 |
| Cheltuieli cu salariile in bani (cod 10.01.01 la 10.01.30) | 1001 | | 793,000 | 422,000 | 793,000 | 793,000 | 381,120 | 411,880 | 387,633 |
| Salarii de baza | 100101 | | 750,000 | 380,000 | 750,000 | 750,000 | 348,820 | 403,380 | 350,305 |
| indemnizatii pliate unor persoane din afara unitatii | 100112 | | 38,000 | 38,000 | 38,000 | 38,000 | 32,290 | 5,710 | 34,676 |
| Indemnizatii de delegare | 100113 | | 5,000 | 4,000 | 5,000 | 5,000 | 2,210 | 2,790 | 2,652 |
| Contributii (cod 10.03.01 la 10.03.06) | 1003 | | 207,000 | 108,000 | 207,000 | 207,000 | 93,586 | 113,414 | 97,401 |
| Contributii de asigurari sociale de stat | 100301 | | 156,000 | 80,000 | 156,000 | 156,000 | 71,330 | 84,670 | 73,429 |
| Contributii de asigurari de somaj | 100302 | | 4,000 | 2,000 | 4,000 | 4,000 | 1,412 | 2,588 | 1,745 |
| Contributii de asigurari sociale de sanatate | 100303 | | 39,000 | 20,000 | 39,000 | 39,000 | 17,722 | 21,278 | 18,232 |
| Contributii pentru asigurari de accidente de munca si boli profesionale | 100304 | | 2,000 | 2,000 | 2,000 | 2,000 | 1,270 | 730 | 1,015 |
| Contributii pentru concedii si indemnizatii | 100306 | | 6,000 | 4,000 | 6,000 | 6,000 | 1,852 | 4,148 | 2,980 |
| TITLUL II BUNURI SI SERVICII (cod 20.01 la 20.30) | 20 | | 392,000 | 228,000 | 228,000 | 228,000 | 161,825 | 66,175 | 128,355 |
| Bunuri si servicii (cod 20.01.01 la 20.01.30) | 2001 | | 352,000 | 203,000 | 203,000 | 203,000 | 151,433 | 51,567 | 83,000 |
| Furnituri de birou | 200101 | | 5,000 | 4,000 | 4,000 | 4,000 | 2,096 | 1,904 | 2,096 |
| Materiale pentru curatenie | 200102 | | 5,000 | 3,000 | 3,000 | 3,000 | 27 | 2,973 | 27 |
| Incazari, iluminat si forta motrice | 200103 | | 30,000 | 16,000 | 16,000 | 16,000 | 15,794 | 206 | 15,794 |
| Apa caldă, salubritate | 200104 | | 5,000 | 3,000 | 3,000 | 3,000 | 3,000 | | 3,000 |
| Carburanti si lubrifianti | 200105 | | 25,000 | 14,000 | 14,000 | 14,000 | 13,000 | 1,000 | 13,302 |
| Piese de schimb | 200106 | | 10,000 | 6,000 | 6,000 | 6,000 | 4,766 | 1,234 | 4,766 |
| Transport | 200107 | | 5,000 | 3,000 | 3,000 | 3,000 | | 3,000 | |
| Posta, telecomunicatii, radio, televizor, internet | 200108 | | 16,000 | 9,000 | 9,000 | 9,000 | 5,921 | 3,079 | 6,090 |

| A | B | 1 | 2 | 3 | 4 | 5 | 6 | 7 | 8 | 9 |
|---|--------|---|---------|---------|---------|---------|--------|--------|--------|--------|
| Materiale si prestari de servicii cu caracter functional | 200109 | | 204,000 | 120,000 | 120,000 | 120,000 | 83,778 | 36,222 | 17,753 | |
| Alte bunuri si servicii pentru intretinere si functionare | 200130 | | 47,000 | 25,000 | 25,000 | 25,000 | 23,051 | 1,949 | 20,172 | |
| Reparatii curente | 2002 | | 5,000 | 3,000 | 3,000 | 3,000 | 2,760 | 240 | | |
| Bunuri de natura obiectelor de inventar (cod 20.05.01 la 20.05.30) | 2005 | | 10,000 | 6,000 | 6,000 | 6,000 | 5,069 | 931 | 5,730 | |
| Alte obiecte de inventar | 200530 | | 10,000 | 6,000 | 6,000 | 6,000 | 5,069 | 931 | 5,730 | |
| Deplasari, detasari, transferari (cod 20.06.01+20.06.02) | 2006 | | 5,000 | 4,000 | 4,000 | 4,000 | 2,563 | 1,437 | 2,563 | |
| Deplasari interne, detasari, transferari | 200601 | | 5,000 | 4,000 | 4,000 | 4,000 | 2,563 | 1,437 | 2,563 | |
| Carti publicatii si materiale documentare | 2011 | | 15,000 | 8,000 | 8,000 | 8,000 | | 8,000 | | |
| Pregatire profesionala | 2013 | | 5,000 | 4,000 | 4,000 | 4,000 | | 4,000 | | |
| Alte cheltuieli (cod 20.30.01 la 20.30.30) | 2030 | | | | | | | | | 37,062 |
| Alte cheltuieli cu bunuri si servicii | 203030 | | | | | | | | | 37,062 |
| § FUNDA DE DEZVOLTARE (cod 51+55+56+70+84) | D | | 6,000 | | 6,000 | 6,000 | | 6,000 | | |
| CHELTUIELI DE CAPITAL (cod 71+72+75) | 70 | | 6,000 | | 6,000 | 6,000 | | 6,000 | | |
| TITLUL XII ACTIVE NEFINANCIARE (cod 71.01+71.02+71.03) | 71 | | 6,000 | | 6,000 | 6,000 | | 6,000 | | |
| Active fixe (inclusiv reparatii capitale)(cod 71.01.01 la 71.01.30) | 7101 | | 6,000 | | 6,000 | 6,000 | | 6,000 | | |
| Alte active fixe | 710130 | | 6,000 | | 6,000 | 6,000 | | 6,000 | | |

NOTA: Sumele inscrise in col. 5 "Plati efectuate" cu semnul minus la Titlul 85, art. 85.01 "Plati efectuate din anii precedenti si recuperate in anul curent", se inregistreaza si pe col. 3 "Angajamente bugetare" si col. 4 "Angajamente legale" la acelaasi cod tot cu semnul minus, astfel incat in col. 6 "Angajamente legale de platit" sa nu fie raportate sume.



Conducatorul compartimentului
financiar-contabil

CONTUL DE EXECUTIE AL INSTITUTIILOR PUBLICE - CHELTUIELI

la data de 30.06.2011

Cod 21 Capitol 6810

Subcapitol 6010 Asigurari si asistenta sociala

-le-

| Denumirea indicatorilor *) | Cod indicator | Credite de angajament | Credite bugetare | | Angajamente bugetare | Angajamente legale | Plati efectuate | Angajamente legale de platit | Cheltuieli efective |
|---|---------------|-----------------------|--|-----------------------|----------------------|--------------------|-----------------|------------------------------|---------------------|
| | | | anuale aprobate la finele perioadei de raportare | trimestriale cumulate | | | | | |
| A | B | f | 2 | 3 | 4 | 5 | 6 | 7=5-6 | 8 |
| CHELTUIELI TOTAL | | | 1.070.000 | 470.000 | 470.000 | 470.000 | 102.438 | 367.562 | 106.199 |
| SECTIUNEA DE FUNCTIONARE (01+79+84) | F | | 1.050.000 | 450.000 | 450.000 | 450.000 | 102.438 | 347.562 | 103.561 |
| A. CHELTUIELILE CURENTE (10+20+30+40+50+51+55+56+57+59) | 01 | | 1.050.000 | 450.000 | 450.000 | 450.000 | 102.438 | 347.562 | 103.561 |
| TITLUL II BUNURI SI SERVICII (cod 20.01 la 20.30) | 20 | | 1.050.000 | 450.000 | 450.000 | 450.000 | 102.438 | 347.562 | 103.561 |
| Bunuri si servicii (cod 20.01.01 la 20.01.30) | 2001 | | 86.000 | 46.000 | 46.000 | 46.000 | 43.859 | 2.141 | 44.982 |
| Furnituri de birou | 200101 | | 4.000 | 4.000 | 4.000 | 4.000 | 4.000 | | 4.000 |
| Materiale pentru curatenie | 200102 | | 2.000 | 2.000 | 2.000 | 2.000 | 2.000 | | 2.000 |
| Incalzit, iluminat si forta motrice | 200103 | | 45.000 | 25.000 | 25.000 | 25.000 | 24.956 | 44 | 24.956 |
| Materiale si prestari de servicii cu caracter functional | 200109 | | 20.000 | 10.000 | 10.000 | 10.000 | 9.450 | 550 | 9.450 |
| Alte bunuri si servicii pentru intretinere si functionare | 200130 | | 15.000 | 5.000 | 5.000 | 5.000 | 3.453 | 1.547 | 4.576 |
| Reparatii curente | 2002 | | 799.000 | 264.000 | 264.000 | 264.000 | | 264.000 | |
| Hrana (cod 20.03.01+20.03.02) | 2003 | | 39.000 | 14.000 | 14.000 | 14.000 | 13.800 | 200 | 13.800 |
| Hrana pentru oameni | 200301 | | 39.000 | 14.000 | 14.000 | 14.000 | 13.800 | 200 | 13.800 |
| Medicamente si materiale sanitare (cod 20.04.01 la 20.04.04) | 2004 | | 45.000 | 45.000 | 45.000 | 45.000 | 43.979 | 1.021 | 43.979 |
| Medicamente | 200401 | | 39.000 | 39.000 | 39.000 | 39.000 | 38.399 | 601 | 38.399 |
| Materiale sanitare | 200402 | | 6.000 | 6.000 | 6.000 | 6.000 | 5.580 | 420 | 5.580 |
| Bunuri de natura obiectelor de inventar (cod 20.05.01 la 20.05.30) | 2005 | | 80.000 | 80.000 | 80.000 | 80.000 | | 80.000 | |
| Lenjerie si accesorii de pat | 200503 | | 45.000 | 45.000 | 45.000 | 45.000 | | 45.000 | |
| Alte obiecte de inventar | 200530 | | 35.000 | 35.000 | 35.000 | 35.000 | | 35.000 | |
| Pregatire profesionala | 2015 | | 1.000 | 1.000 | 1.000 | 1.000 | 800 | 200 | 800 |
| SECTIUNEA DE DEZVOLTARE (cod 51+55+56+70+84) | D | | 20.000 | 20.000 | 20.000 | 20.000 | | 20.000 | 2.638 |
| CHELTUIELI DE CAPITAL (cod 71+72+75) | 70 | | 20.000 | 20.000 | 20.000 | 20.000 | | 20.000 | 2.638 |
| TITLUL XII ACTIVE NEFINANCIARE (cod 71.01+71.02+71.03) | 71 | | 20.000 | 20.000 | 20.000 | 20.000 | | 20.000 | 2.638 |
| Active fixe (inclusiv reparatii capitale)(cod 71.01.01 la 71.01.30) | 7101 | | 20.000 | 20.000 | 20.000 | 20.000 | | 20.000 | 2.638 |
| Masini, echipamente si mijloace de transport | 710102 | | 10.000 | 10.000 | 10.000 | 10.000 | | 10.000 | |

| A | B | 1 | 2 | 3 | 4 | 5 | 6 | 7 | 8 |
|--|--------|---|--------|--------|--------|--------|---|--------|-------|
| Mobilier, aparatură birou și alte active corporale | 710103 | | | | | | | | 2,638 |
| Alte active fixe | 710130 | | 10,000 | 10,000 | 10,000 | 10,000 | | 10,000 | |

NOTA: Sumele înscrise în col. 5 "Plăți efectuate" cu semnul minus la Titlul 85, art. 85.01 "Plăți efectuate din anii precedenți și recuperate în anul curent", se înscriu și pe col. 3 "Angajamente bugetare" și col. 4 "Angajamente legale" la același cod tot cu semnul minus, astfel încât în col. 6 "Angajamente legale de plăți" să nu fie raportate sume.

Conducătorul instituției

[Signature]



Conducătorul compartimentului
finanțiar-contabil

[Signature]

CONTUL DE EXECUȚIE AL INSTITUȚIILOR PUBLICE - CHELTUIELI

la data de 30.06.2011

Cod 21 Capitol 681004

Subcapitol 681004 Asistența acordată persoanelor în vârstă

-lei-

| Denumirea indicatorilor *) | Cod indicator | Credite de angajament | Credite bugetare | | Angajamente bugetare | Angajamente legale | Plati efectuate | Angajamente legale de platit | Cheltuieli efective |
|---|---------------|-----------------------|--|-----------------------|----------------------|--------------------|-----------------|------------------------------|---------------------|
| | | | anuale aprobate la finele perioadei de raportare | trimestriale cumulate | | | | | |
| A | B | 1 | 2 | 3 | 4 | 5 | 6 | 7=5-6 | 8 |
| CHELTUIELI TOTAL | | | 1,070,000 | 470,000 | 470,000 | 470,000 | 102,438 | 367,562 | 106,199 |
| SECȚIUNEA DE FUNCȚIONARE (01+79+84) | F | | 1,050,000 | 450,000 | 450,000 | 450,000 | 102,438 | 347,562 | 103,561 |
| A. CHELTUIELILE CURENTE (10+20+30+40+50+51+55+56+57+59) | 01 | | 1,050,000 | 450,000 | 450,000 | 450,000 | 102,438 | 347,562 | 103,561 |
| TITLUL II BUNURI SI SERVICII (cod 20.01 la 20.30) | 20 | | 1,050,000 | 450,000 | 450,000 | 450,000 | 102,438 | 347,562 | 103,561 |
| Bunuri si servicii (cod 20.01.01 la 20.01.30) | 2001 | | 86,000 | 46,000 | 45,000 | 46,000 | 43,859 | 2,141 | 44,982 |
| Furnituri de birou | 200101 | | 4,000 | 4,000 | 4,000 | 4,000 | 4,000 | | 4,000 |
| Materiale pentru curatenie | 200102 | | 2,000 | 2,000 | 2,000 | 2,000 | 2,000 | | 2,000 |
| Încalziri, iluminat si forta motrice | 200103 | | 45,000 | 25,000 | 25,000 | 25,000 | 24,956 | 44 | 24,956 |
| Materiale si prestari de servicii cu caracter functional | 200109 | | 20,000 | 10,000 | 10,000 | 10,000 | 9,450 | 550 | 9,450 |
| Alte bunuri si servicii pentru intretinere si functionare | 200130 | | 15,000 | 5,000 | 5,000 | 5,000 | 3,453 | 1,547 | 4,576 |
| Reparatii curente | 2002 | | 799,000 | 264,000 | 264,000 | 264,000 | | 264,000 | |
| Hrana (cod 20.03.01+20.03.02) | 2003 | | 39,000 | 14,000 | 14,000 | 14,000 | 13,800 | 200 | 13,800 |
| Hrana pentru oameni | 200301 | | 39,000 | 14,000 | 14,000 | 14,000 | 13,800 | 200 | 13,800 |
| Medicamente si materiale sanitare (cod 20.04.01 la 20.04.04) | 2004 | | 45,000 | 45,000 | 45,000 | 45,000 | 43,979 | 1,021 | 43,979 |
| Medicamente | 200401 | | 39,000 | 39,000 | 39,000 | 39,000 | 38,399 | 601 | 38,399 |
| Materiale sanitare | 200402 | | 6,000 | 6,000 | 6,000 | 6,000 | 5,580 | 420 | 5,580 |
| Bunuri de natura obiectelor de inventar (cod 20.05.01 la 20.05.30) | 2005 | | 80,000 | 80,000 | 80,000 | 80,000 | | 80,000 | |
| Lenjerie si accesorii de pat | 200503 | | 45,000 | 45,000 | 45,000 | 45,000 | | 45,000 | |
| Alte obiecte de inventar | 200530 | | 35,000 | 35,000 | 35,000 | 35,000 | | 35,000 | |
| Pregatire profesionala | 2013 | | 1,000 | 1,000 | 1,000 | 1,000 | 800 | 200 | 800 |
| SECȚIUNEA DE DEZVOLTARE (cod 51+55+56+70+84) | D | | 20,000 | 20,000 | 20,000 | 20,000 | | 20,000 | 2,638 |
| CHELTUIELI DE CAPITAL (cod 71+72+75) | 70 | | 20,000 | 20,000 | 20,000 | 20,000 | | 20,000 | 2,638 |
| TITLUL III ACTIVE NEFINANCIARE (cod 71.01+71.02+71.03) | 71 | | 20,000 | 20,000 | 20,000 | 20,000 | | 20,000 | 2,638 |
| Active fixe (inclusiv reparatii capitale)(cod 71.01.01 la 71.01.30) | 7101 | | 20,000 | 20,000 | 20,000 | 20,000 | | 20,000 | 2,638 |
| Mașini, echipamente si mijloace de transport | 710102 | | 10,000 | 10,000 | 10,000 | 10,000 | | 10,000 | |

| A | B | 1 | 2 | 3 | 4 | 5 | 6 | 7 | 8 |
|--|--------|---|--------|--------|--------|--------|---|--------|-------|
| Mobilier, aparatura birou si alte active corporale | 710103 | | | | | | | | 2,838 |
| Alte active fixe | 710130 | | 10,000 | 10,000 | 10,000 | 10,000 | | 10,000 | |

NOTA: Sumele inscrise in col. 5 "Plati efectuate" cu semnul minus la Titlul 85, art. 85.01 "Plati efectuate din anii precedenti si recuperate in anul curent", se inregistreaza si pe col. 3 "Angajamente bugetare" si col. 4 "Angajamente legale" la acelasi cod tot cu semnul minus, astfel incat in col. 6 "Angajamente legale de platit" sa nu fie raportate sume.

Conducatorul institutiei



Conducatorul compartimentului
financiar-contabil

A handwritten signature in black ink.

CONTUL DE EXECUTIE AL INSTITUTIILOR PUBLICE - CHELTUIELI

la data de 30.06.2011

Cod 21 Capitol 68100401

Subcapitol 68100401 Caminul pentru Persoanele Varstnice Cervenia

-lei-

| Denumirea indicatorilor *) | Cod indicator | Credite de angajament | Credite bugetare | | Angajamente bugetare | Angajamente legale | Plati efectuate | Angajamente legale de platit | Cheltuieli efective |
|---|---------------|-----------------------|--|-----------------------|----------------------|--------------------|-----------------|------------------------------|---------------------|
| | | | anuale aprobate la finele perioadei de raportare | trimestriale cumulate | | | | | |
| A | B | 1 | 2 | 3 | 4 | 5 | 6 | 7=5-6 | 8 |
| CHELTUIELI TOTAL | | | 675,000 | 275,000 | 275,000 | 275,000 | 102,438 | 172,562 | 106,199 |
| SECTIUNEA DE FUNCTIONARE (01+79+84) | F | | 665,000 | 265,000 | 265,000 | 265,000 | 102,438 | 162,562 | 103,561 |
| A. CHELTUIELILE CURENTE (10+20+30+40+50+51+55+56+57+59) | 01 | | 665,000 | 265,000 | 265,000 | 265,000 | 102,438 | 162,562 | 103,561 |
| TITLUL II BUNURI SI SERVICII (cod 20.01 la 20.30) | 20 | | 665,000 | 265,000 | 265,000 | 265,000 | 102,438 | 162,562 | 103,561 |
| Bunuri si servicii (cod 20.01.01 la 20.01.30) | 2001 | | 86,000 | 46,000 | 46,000 | 46,000 | 43,859 | 2,141 | 44,982 |
| Furnituri de birou | 200101 | | 4,000 | 4,000 | 4,000 | 4,000 | 4,000 | | 4,000 |
| Materiale pentru curatenie | 200102 | | 2,000 | 2,000 | 2,000 | 2,000 | 2,000 | | 2,000 |
| Incalzit, iluminat si forta motrice | 200103 | | 45,000 | 25,000 | 25,000 | 25,000 | 24,956 | 44 | 24,956 |
| Materiale si prestari de servicii cu caracter functional | 200109 | | 20,000 | 10,000 | 10,000 | 10,000 | 9,450 | 550 | 9,450 |
| Alte bunuri si servicii pentru intretinere si functionare | 200130 | | 15,000 | 5,000 | 5,000 | 5,000 | 3,453 | 1,547 | 4,576 |
| Reparatii curente | 2002 | | 454,000 | 119,000 | 119,000 | 119,000 | | 119,000 | |
| Hrana (cod 20.03.01+20.03.02) | 2003 | | 39,000 | 14,000 | 14,000 | 14,000 | 13,800 | 200 | 13,800 |
| Hrana pentru oameni | 200301 | | 39,000 | 14,000 | 14,000 | 14,000 | 13,800 | 200 | 13,800 |
| Medicamente si materiale sanitare (cod 20.04.01 la 20.04.04) | 2004 | | 45,000 | 45,000 | 45,000 | 45,000 | 43,979 | 1,021 | 43,979 |
| Medicamente | 200401 | | 39,000 | 39,000 | 39,000 | 39,000 | 38,399 | 601 | 38,399 |
| Materiale sanitare | 200402 | | 6,000 | 6,000 | 6,000 | 6,000 | 5,580 | 420 | 5,580 |
| Bunuri de natura obiectelor de inventar (cod 20.05.01 la 20.05.30) | 2005 | | 40,000 | 40,000 | 40,000 | 40,000 | | 40,000 | |
| Lenjerie si accesorii de pat | 200503 | | 40,000 | 40,000 | 40,000 | 40,000 | | 40,000 | |
| Pregatire profesionala | 2013 | | 1,000 | 1,000 | 1,000 | 1,000 | 800 | 200 | 800 |
| SECTIUNEA DE DEZVOLTARE (cod 51+55+56+70+84) | D | | 10,000 | 10,000 | 10,000 | 10,000 | | 10,000 | 2,638 |
| CHELTUIELI DE CAPITAL (cod 71+72+75) | 70 | | 10,000 | 10,000 | 10,000 | 10,000 | | 10,000 | 2,638 |
| TITLUL XII ACTIVE NEFINANCIARE (cod 71.01+71.02+71.03) | 71 | | 10,000 | 10,000 | 10,000 | 10,000 | | 10,000 | 2,638 |
| Active fixe (inclusiv reparatii capitale)(cod 71.01.01 la 71.01.30) | 7101 | | 10,000 | 10,000 | 10,000 | 10,000 | | 10,000 | 2,638 |
| Mobilier, aparatura birou si alte active corporale | 710103 | | | | | | | | 2,638 |
| Alte active fixe | 710130 | | 10,000 | 10,000 | 10,000 | 10,000 | | 10,000 | |

NOTA: Sumele inscrise in col. 5 "Plati efectuate" cu semnul minus la Titlul 06, art. 85,01 "Plati efectuate din anii precedenti si recuperate in anul curent", se in scriu si pe col. 3 "Angajamente bugetare" si col. 4 "Angajamente legate" la aceleasi cod tot cu semnul minus, astfel incat in col. 6 "Angajamente legale de plata" sa nu fie raportate sume.

Conducatorul institutiei



Conducatorul compartimentului
financiar-contabil

A handwritten signature in black ink, positioned below the text "Conducatorul compartimentului financiar-contabil".

CONTUL DE EXECUȚIE AL INSTITUȚIILOR PUBLICE - CHELTUIELI

la data de 30.06.2011

Cod 21 Capitol 68100402

Subcapitol 68100402 Caminul pentru Persoanele Vârstnice Furculești

-lei-

| Denumirea indicatorilor *) | Cod indicator | Credite de angajament | Credite bugetare | | Angajamente bugetare | Angajamente legate | Plati efectuate | Angajamente legate de platit | Cheltuieli efective |
|---|---------------|-----------------------|--|-----------------------|----------------------|--------------------|-----------------|------------------------------|---------------------|
| | | | anuale aprobate la finele perioadei de raportare | trimestriate cumulate | | | | | |
| A | B | 1 | 2 | 3 | 4 | 5 | 6 | 7=5-6 | 8 |
| CHELTUIELI TOTAL | | | 385,000 | 185,000 | 185,000 | 185,000 | | 185,000 | |
| SECȚIUNEA DE FUNCȚIONARE (01+79+84) | F | | 385,000 | 185,000 | 185,000 | 185,000 | | 185,000 | |
| A. CHELTUIELILE CURENTE (10+20+30+40+50+51+55+56+57+59) | 01 | | 385,000 | 185,000 | 185,000 | 185,000 | | 185,000 | |
| TITLUL II BUNURI SI SERVICII (cod 20.01 la 20.30) | 20 | | 385,000 | 185,000 | 185,000 | 185,000 | | 185,000 | |
| Reparatii curente | 2002 | | 345,000 | 145,000 | 145,000 | 145,000 | | 145,000 | |
| Bunuri de natura obiectelor de inventar (cod 20.05.01 la 20.05.30) | 2005 | | 40,000 | 40,000 | 40,000 | 40,000 | | 40,000 | |
| Lenjerie si accesorii de pat | 200503 | | 5,000 | 5,000 | 5,000 | 5,000 | | 5,000 | |
| Alte obiecte de inventar | 200530 | | 35,000 | 35,000 | 35,000 | 35,000 | | 35,000 | |
| SECȚIUNEA DE DEZVOLTARE (cod 51+55+56+70+84) | D | | 10,000 | 10,000 | 10,000 | 10,000 | | 10,000 | |
| CHELTUIELI DE CAPITAL (cod 71+72+75) | 70 | | 10,000 | 10,000 | 10,000 | 10,000 | | 10,000 | |
| TITLUL XII ACTIVE NEFINANCIARE (cod 71.01+71.02+71.03) | 71 | | 10,000 | 10,000 | 10,000 | 10,000 | | 10,000 | |
| Active fixe (inclusiv reparatii capitale)(cod 71.01.01 la 71.01.30) | 7101 | | 10,000 | 10,000 | 10,000 | 10,000 | | 10,000 | |
| Masini, echipamente si mijloace de transport | 710102 | | 10,000 | 10,000 | 10,000 | 10,000 | | 10,000 | |

TA: Sumele inscrite in col. 5 "Plati efectuate" cu semnul minus la Titlul 85, art. 85.01 "Plati efectuate din anii precedenti si recuperate in anul curent", se inscriu si pe col. 3 "Angajamente bugetare" si col. 4 "Angajamente legate" la aceleasi coduri tot cu semnul minus, astfel incat in col. 8 "Angajamente legate de platit" sa nu fie raportate sume.

Conducatorul institutiei

Conducatorul compartimentului
financiar-contabil

CONTUL DE EXECUTIE AL INSTITUTIILOR PUBLICE - CHELTUIELI

la data de 30.06.2011

Cod 21 Capitol 7010

Subcapitol 7010 Locuinte, servicii si dezvoltare publica

-lei-

| Denumirea indicatorilor *) | Cod indicator | Credite de angajament | Credite bugetare | | Angajamente bugetare | Angajamente legale | Plati efectuate | Angajamente legale da plati | Cheltuieli efective |
|---|---------------|-----------------------|--|-----------------------|----------------------|--------------------|-----------------|-----------------------------|---------------------|
| | | | anuale aprobate la finele perioadei de raportare | trimestriale cumulate | | | | | |
| A | B | 1 | 2 | 3 | 4 | 5 | 6 | 7=5-6 | 8 |
| CHELTUIELI TOTAL | | | 2.469,000 | 1.193,000 | 1.826,000 | 1.826,000 | 866,393 | 959,607 | 921,708 |
| SECTIUNEA DE FUNCTIONARE (01+79+84) | F | | 2.469,000 | 1.193,000 | 1.826,000 | 1.826,000 | 866,393 | 959,607 | 894,201 |
| A. CHELTUIELILE CURENTE (10+20+30+40+50+51+55+56+57+59) | 01 | | 2.469,000 | 1.193,000 | 1.826,000 | 1.826,000 | 866,393 | 959,607 | 894,201 |
| TITLUL I. CHELTUIELI DE PERSONAL (cod 10.01+10.02+10.03) | 10 | | 1.309,000 | 676,000 | 1.309,000 | 1.309,000 | 635,707 | 673,293 | 658,713 |
| Cheltuieli cu salariile in bani (cod 10.01.01 la 10.01.30) | 1001 | | 1.022,000 | 525,000 | 1.022,000 | 1.022,000 | 499,236 | 522,764 | 507,996 |
| Salarii de baza | 100101 | | 914,000 | 473,000 | 914,000 | 914,000 | 453,100 | 460,900 | 454,154 |
| Sporuri pentru conditiile de munca | 100105 | | 27,000 | 13,000 | 27,000 | 27,000 | 9,214 | 17,786 | 10,023 |
| Alte drepturi salariale in bani | 100130 | | 81,000 | 39,000 | 81,000 | 81,000 | 36,922 | 44,078 | 33,819 |
| Contributii (cod 10.03.01 la 10.03.06) | 1003 | | 287,000 | 151,000 | 287,000 | 287,000 | 136,471 | 150,529 | 148,717 |
| Contributii de asigurari sociale de stat | 100301 | | 209,000 | 105,000 | 209,000 | 209,000 | 101,895 | 107,105 | 105,132 |
| Contributii de asigurari de somaj | 100302 | | 8,000 | 6,000 | 8,000 | 8,000 | 3,313 | 4,887 | 2,466 |
| Contributii de asigurari sociale de sanatate | 100303 | | 51,000 | 27,000 | 51,000 | 51,000 | 25,044 | 25,956 | 26,229 |
| Contributii pentru asigurarile de accidente de munca si boli profesionale | 100304 | | 9,000 | 6,000 | 9,000 | 9,000 | 2,266 | 6,734 | 1,042 |
| Contributii pentru concedii si indemnizatii | 100306 | | 10,000 | 7,000 | 10,000 | 10,000 | 3,953 | 6,047 | 13,848 |
| TITLUL II BUNURI SI SERVICII (cod 20.01 la 20.30) | 20 | | 1.160,000 | 517,000 | 517,000 | 517,000 | 230,686 | 286,314 | 237,488 |
| Bunuri si servicii (cod 20.01.01 la 20.01.30) | 2001 | | 554,000 | 316,000 | 316,000 | 316,000 | 97,850 | 218,142 | 125,431 |
| Furnituri de birou | 200101 | | 108,000 | 51,000 | 51,000 | 51,000 | 5,148 | 45,851 | 8,006 |
| Materiale pentru curatenie | 200102 | | 60,000 | 35,000 | 35,000 | 35,000 | 2,178 | 32,822 | 2,179 |
| Incalzit, iluminat si forta motrice | 200103 | | 94,000 | 53,000 | 53,000 | 53,000 | 31,426 | 21,574 | 33,732 |
| Apa, canal, salubritate | 200104 | | 38,000 | 18,000 | 18,000 | 18,000 | 1,297 | 16,703 | 297 |
| Carburanti si lubrifianti | 200105 | | 60,000 | 30,000 | 30,000 | 30,000 | 19,853 | 10,147 | 21,506 |
| Piese de schimb | 200106 | | 14,000 | 7,000 | 7,000 | 7,000 | 3,148 | 3,852 | 714 |
| Posta, telecomunicatii, radio, televizor, internet | 200108 | | 27,000 | 15,000 | 15,000 | 15,000 | 7,878 | 7,122 | 7,878 |
| Materiale si prestari de servicii cu caracter functional | 200109 | | 122,000 | 55,000 | 55,000 | 55,000 | 11,812 | 43,188 | 36,534 |

| A | B | 1 | 2 | 3 | 4 | 5 | 6 | 7=5-6 | 8 |
|--|--------|---|---------|---------|---------|---------|---------|--------|--------|
| Alte bunuri si servicii pentru intretinere si functionare | 200130 | | 113,000 | 52,000 | 52,000 | 52,000 | 15,117 | 36,883 | 14,587 |
| Reparatii curente | 2002 | | 26,000 | 12,000 | 12,000 | 12,000 | 2,740 | 9,260 | 2,740 |
| Bunuri de natura obiectelor de inventar (cod 20.05.01 la 20.05.30) | 2005 | | 35,000 | 7,000 | 7,000 | 7,000 | 658 | 6,342 | 31,667 |
| Uniforme si echipamente | 200501 | | 15,000 | | | | | | 12,330 |
| Alte obiecte de inventar | 200530 | | 20,000 | 7,000 | 7,000 | 7,000 | 658 | 6,342 | 19,337 |
| Deplasari, detasari, transferari (cod 20.06.01+20.06.02) | 2006 | | 13,000 | 7,000 | 7,000 | 7,000 | 1,494 | 5,506 | 1,494 |
| Deplasari interne, detasari, transferari | 200601 | | 9,000 | 4,000 | 4,000 | 4,000 | 1,013 | 2,987 | 1,013 |
| Deplasari in strainatate | 200602 | | 4,000 | 3,000 | 3,000 | 3,000 | 481 | 2,519 | 481 |
| Carti publicatii si materiale documentare | 2011 | | 14,000 | 8,000 | 8,000 | 8,000 | 450 | 7,550 | 450 |
| Pregatire profesionala | 2013 | | 11,000 | 5,000 | 5,000 | 5,000 | 1,800 | 3,400 | 1,800 |
| Protectia muncii | 2014 | | 54,000 | 27,000 | 27,000 | 27,000 | 17,594 | 9,406 | 17,594 |
| utilie, furnituri si armament de natura activelor fixe pentru armata | 2015 | | 3,000 | | | | | | 27 |
| Alte cheltuieli (cod 20.30.01 la 20.30.30) | 2030 | | 350,000 | 135,000 | 135,000 | 135,000 | 108,294 | 26,708 | 56,485 |
| Chiri | 203004 | | 8,000 | 4,000 | 4,000 | 4,000 | 2,187 | 1,813 | 2,187 |
| Alte cheltuieli cu bunuri si servicii | 203030 | | 342,000 | 131,000 | 131,000 | 131,000 | 106,105 | 24,895 | 54,298 |
| SECTIUNEA DE DEZVOLTARE (cod 51+55+56+70+84) | 0 | | | | | | | | 27,507 |
| CHELTUIELI DE CAPITAL (cod 71+72+75) | 70 | | | | | | | | 27,507 |
| TITLUL XII ACTIVE NEFINANCIARE (cod 71.01+71.02+71.03) | 71 | | | | | | | | 27,507 |
| Active fixe (inclusiv reparatii capitale)(cod 71.01.01 la 71.01.30) | 7101 | | | | | | | | 27,507 |
| Mobilier, aparatura birotica si alte active corporale | 710103 | | | | | | | | 26,000 |
| Alte active fixe | 710130 | | | | | | | | 1,507 |

NOTA: Sumele inscrise in col. 6 "Plati efectuate" cu semnul minus la Titlul 86, art. 86.01 "Plati efectuate din anii precedenti si recuperate in anul curent", se inregistreaza si pe col. 3 "Angajamente bugetare" si col. 4 "Angajamente legale" la acelasi cod tot cu semnul minus, astfel incat in col. 6 "Angajamente legale de platit" sa nu fie raportate sume.

Conducatorul institutiei



Conducatorul compartimentului
financiar-contabil

CONTUL DE EXECUTIE AL INSTITUTIILOR PUBLICE - CHELTUIELI

la data de 30.06.2011

Cod 21 Capitol 70105001

Subcapitol Serv. Cooperarea Interna si Internationala

-lei-

| Denumirea indicatorilor *) | Cod indicator | Credite de angajament | Credite bugetare | | Angajamente bugetare | Angajamente legale | Plati efectuate | Angajamente legale de platit | Cheltuieli efective |
|---|---------------|-----------------------|--|-----------------------|----------------------|--------------------|-----------------|------------------------------|---------------------|
| | | | anuale aprobate la finele perioadei de raportare | trimestriale cumulate | | | | | |
| A | B | 1 | 2 | 3 | 4 | 5 | 6 | 7=5-6 | 8 |
| CHELTUIELI TOTAL | | | 115.000 | 56.000 | 80.000 | 80.000 | 34.596 | 45.404 | 56.566 |
| SECTIUNEA DE FUNCTIONARE (01+79+84) | F | | 115.000 | 56.000 | 80.000 | 80.000 | 34.596 | 45.404 | 56.566 |
| A. CHELTUIELILE CURENTE (10+20+30+40+50+51+55+56+57+59) | 01 | | 115.000 | 56.000 | 80.000 | 80.000 | 34.596 | 45.404 | 56.566 |
| TITLUL I. CHELTUIELI DE PERSONAL (cod 10.01+10.02+10.03) | 10 | | 55.000 | 31.000 | 55.000 | 55.000 | 26.664 | 28.336 | 27.258 |
| Cheltuieli cu salariile in bani (cod 10.01.01 la 10.01.30) | 1001 | | 43.000 | 22.000 | 43.000 | 43.000 | 20.918 | 22.082 | 21.384 |
| Salarii de baza | 100101 | | 43.000 | 22.000 | 43.000 | 43.000 | 20.918 | 22.082 | 21.384 |
| Contributii (cod 10.03.01 la 10.03.06) | 1003 | | 12.000 | 9.000 | 12.000 | 12.000 | 5.746 | 6.254 | 5.874 |
| Contributii de asigurari sociale de stat | 100301 | | 7.000 | 4.000 | 7.000 | 7.000 | 4.375 | 2.625 | 4.476 |
| Contributii de asigurari de somaj | 100302 | | 1.000 | 1.000 | 1.000 | 1.000 | 105 | 895 | 108 |
| Contributii de asigurari sociale de sanatate | 100303 | | 2.000 | 2.000 | 2.000 | 2.000 | 1.066 | 914 | 1.110 |
| Contributii pentru asigurarile de accidente de munca si boli profesionale | 100304 | | 1.000 | 1.000 | 1.000 | 1.000 | 30 | 970 | 30 |
| Contributii pentru concedii si indemnizatii | 100308 | | 1.000 | 1.000 | 1.000 | 1.000 | 150 | 850 | 150 |
| TITLUL II BUNURI SI SERVICII (cod 20.01 la 20.30) | 20 | | 60.000 | 25.000 | 25.000 | 25.000 | 7.932 | 17.068 | 27.801 |
| Bunuri si servicii (cod 20.01.01 la 20.01.30) | 2001 | | 51.000 | 20.000 | 20.000 | 20.000 | 7.451 | 12.549 | 27.320 |
| Incalzit, luminat si forta motrice | 200103 | | 6.000 | 3.000 | 3.000 | 3.000 | | 3.000 | |
| Posta, telecomunicatii, radio, televizor, internet | 200108 | | 8.000 | 4.000 | 4.000 | 4.000 | 1.663 | 2.337 | 1.663 |
| Materiale si prestari de servicii cu caracter functional | 200109 | | 30.000 | 10.000 | 10.000 | 10.000 | 5.788 | 4.212 | 25.657 |
| Alte bunuri si servicii pentru intretinere si functionare | 200130 | | 8.000 | 3.000 | 3.000 | 3.000 | | 3.000 | |
| Deplasari, detasari, transferari (cod 20.06.01+20.06.02) | 2006 | | 9.000 | 5.000 | 5.000 | 5.000 | 481 | 4.519 | 481 |
| Deplasari interne, detasari, transferari | 200601 | | 5.000 | 2.000 | 2.000 | 2.000 | | 2.000 | |
| Deplasari in strainatate | 200602 | | 4.000 | 3.000 | 3.000 | 3.000 | 481 | 2.519 | 481 |
| SECTIUNEA DE DEZVOLTARE (cod 51+55+56+70+84) | D | | | | | | | | 1.507 |
| CHELTUIELI DE CAPITAL (cod 71+72+75) | 70 | | | | | | | | 1.507 |
| TITLUL XII ACTIVE NEFINANCIARE (cod 71.01+71.02+71.03) | 71 | | | | | | | | 1.507 |

| A | B | 1 | 2 | 3 | 4 | 5 | 6 | 7=5-6 | 8 |
|---|--------|---|---|---|---|---|---|-------|-------|
| Active fixe (inclusiv reparatii capitale)(cod 71.01.01 la 71.01.30) | 7101 | | | | | | | | 1,507 |
| Alte active fixe | 710130 | | | | | | | | 1,507 |

NOTA: Sumele inscrise in col. 5 "Plati efectuate" cu semnul minus la Titlul 85, art. 85.01 "Plati efectuate din anii precedenti si recuperate in anul curent", se inscriu al pe col. 3 "Angajamente bugetare" si col. 4 "Angajamente legale" la acelaasi cod tot cu semnul minus, astfel incat in col. 6 "Angajamente legale de platit" sa nu fie raportate sume.

Conducatorul institutiei



Conducatorul compartimentului
financiar-contabil

CONTUL DE EXECUTIE AL INSTITUTIILOR PUBLICE - CHELTUIELI

la data de 30.06.2011

Cod 21 Capitol 70105002

Subcapitol Serviciul Informatic


-lei-

| Denumirea indicatorilor *) | Cod indicator | Credite de angajament | Credite bugetare | | Angajamente bugetare | Angajamente legale | Plati efectuate | Angajamente legale de platit | Cheltuieli efective |
|---|---------------|-----------------------|--|-----------------------|----------------------|--------------------|-----------------|------------------------------|---------------------|
| | | | anuale aprobate la finele perioadei de raportare | trimestriale cumulate | | | | | |
| A | B | 1 | 2 | 3 | 4 | 5 | 6 | 7=5-6 | 8 |
| CHELTUIELI TOTAL | | | 284,000 | 151,000 | 224,000 | 224,000 | 109,209 | 114,791 | 120,239 |
| SECTIUNEA DE FUNCTIONARE (01+79+84) | F | | 284,000 | 151,000 | 224,000 | 224,000 | 109,209 | 114,791 | 120,239 |
| A. CHELTUIELILE CURENTE (10+20+30+40+50+51+55+56+57+59) | 01 | | 284,000 | 151,000 | 224,000 | 224,000 | 109,209 | 114,791 | 120,239 |
| TITLUL I. CHELTUIELI DE PERSONAL (cod 10.01+10.02+10.03) | 10 | | 153,000 | 80,000 | 153,000 | 153,000 | 72,529 | 80,471 | 75,365 |
| Cheltuieli cu salariile in bani (cod 10.01.01 la 10.01.30) | 1001 | | 119,000 | 60,000 | 119,000 | 119,000 | 58,883 | 62,117 | 59,108 |
| Salarii de baza | 100101 | | 103,000 | 52,000 | 103,000 | 103,000 | 50,058 | 52,942 | 51,576 |
| Alte drepturi salariale in bani | 100130 | | 16,000 | 8,000 | 16,000 | 16,000 | 8,825 | 9,175 | 7,532 |
| Contributii (cod 10.03.01 la 10.03.06) | 1003 | | 34,000 | 20,000 | 34,000 | 34,000 | 15,646 | 18,354 | 16,257 |
| Contributii de asigurari sociale de stat | 100301 | | 25,000 | 13,000 | 25,000 | 25,000 | 11,833 | 13,167 | 12,296 |
| Contributii de asigurari de somaj | 100302 | | 1,000 | 1,000 | 1,000 | 1,000 | 285 | 715 | 298 |
| Contributii de asigurari sociale de sanatate | 100303 | | 6,000 | 4,000 | 6,000 | 6,000 | 2,958 | 3,042 | 3,073 |
| Contributii pentru asigurari de accidente de munca si boli profesionale | 100304 | | 1,000 | 1,000 | 1,000 | 1,000 | 87 | 913 | 90 |
| Contributii pentru concedii si indemnizatii | 100306 | | 1,000 | 1,000 | 1,000 | 1,000 | 483 | 517 | 502 |
| TITLUL II BUNURI SI SERVICII (cod 20.01 la 20.30) | 20 | | 131,000 | 71,000 | 71,000 | 71,000 | 36,680 | 34,320 | 44,874 |
| Bunuri si servicii (cod 20.01.01 la 20.01.30) | 2001 | | 77,000 | 39,000 | 39,000 | 39,000 | 18,073 | 20,927 | 28,267 |
| Furnituri de birou | 200101 | | 3,000 | 2,000 | 2,000 | 2,000 | | 2,000 | 3,000 |
| Incalzit, iluminat si forta motrice | 200103 | | 9,000 | 5,000 | 5,000 | 5,000 | 2,556 | 2,444 | 2,556 |
| Carburanti si lubrifianti | 200105 | | 4,000 | 2,000 | 2,000 | 2,000 | 1,612 | 368 | 1,704 |
| Piese de schimb | 200106 | | 2,000 | 2,000 | 2,000 | 2,000 | | 2,000 | |
| Posta, telecomunicatii, radio, televizor, internet | 200108 | | 2,000 | 2,000 | 2,000 | 2,000 | 1,209 | 791 | 1,209 |
| Materiale si prestari de servicii cu caracter functional | 200109 | | 27,000 | 12,000 | 12,000 | 12,000 | 2,326 | 9,674 | 7,178 |
| Alte bunuri si servicii pentru intretinere si functionare | 200130 | | 30,000 | 14,000 | 14,000 | 14,000 | 10,370 | 3,630 | 10,620 |
| Reparatii curente | 2002 | | 1,000 | 1,000 | 1,000 | 1,000 | | 1,000 | |
| Bunuri de natura obiectelor de inventar (cod 20.05.01 la 20.05.05) | 2005 | | 6,000 | 3,000 | 3,000 | 3,000 | | 3,000 | |

| A | B | 1 | 2 | 3 | 4 | 5 | 6 | 7=5-6 | 8 |
|---|--------|---|--------|--------|--------|--------|--------|-------|--------|
| 20.05.30) | | | | | | | | | |
| Alte obiecte de inventar | 200530 | | 5,000 | 3,000 | 3,000 | 3,000 | | 3,000 | |
| Deplasări, deplasări, transferări (cod 20.06.01+20.06.02) | 2006 | | 4,000 | 2,000 | 2,000 | 2,000 | 1,013 | 987 | 1,013 |
| Deplasări interne, deplasări, transferări | 200601 | | 4,000 | 2,000 | 2,000 | 2,000 | 1,013 | 987 | 1,013 |
| Pregătire profesională | 2013 | | 2,000 | 2,000 | 2,000 | 2,000 | | 2,000 | |
| Protecția muncii | 2014 | | 42,000 | 24,000 | 24,000 | 24,000 | 17,594 | 8,406 | 17,594 |

NOTA: Sumele înscrise în col. 5 "Plăți efectuate" cu semnul minus la Titlul 65, art. 55.01 "Plăți efectuate din anii precedenți al recuperate în anul curent", se înscriu și pe col. 3 "Angajamente bugetare" și col. 4 "Angajamente legale" la același cod tot cu semnul minus, astfel încât în col. 6 "Angajamente legale de plătit" să nu fie raportate sume.

Conducătorul instituției



Conducătorul compartimentului
finanțiar-contabil

CONTUL DE EXECUTIE AL INSTITUTIILOR PUBLICE - CHELTUIELI

la data de 30.06.2011

Cod 21 Capitol 70105003

Subcapitol 70105003 Serviciul Deservire, Paza si Protocol


-lei-

| Denumirea indicatorilor *) | Cod indicator | Credite de angajament | Credite bugetare | | Angajamente bugetare | Angajamente legale | Plati efectuate | Angajamente legale de platit | Cheltuieli efective |
|---|---------------|-----------------------|--|-----------------------|----------------------|--------------------|-----------------|------------------------------|---------------------|
| | | | anuale aprobate la finele perioadei de raportare | trimestriale cumulate | | | | | |
| A | B | 1 | 2 | 3 | 4 | 5 | 6 | 7=5-6 | 8 |
| CHELTUIELI TOTAL | | | 1,390,000 | 644,000 | 946,000 | 946,000 | 405,358 | 540,642 | 367,698 |
| SECTIUNEA DE FUNCTIONARE (01+79+84) | F | | 1,390,000 | 644,000 | 946,000 | 946,000 | 405,358 | 540,642 | 367,698 |
| A. CHELTUIELILE CURENTE (10+20+30+40+50+51+55+56+57+59) | 01 | | 1,390,000 | 644,000 | 946,000 | 946,000 | 405,358 | 540,642 | 367,698 |
| TITLUL I. CHELTUIELI DE PERSONAL (cod 10.01+10.02+10.03) | 10 | | 600,000 | 298,000 | 600,000 | 600,000 | 270,529 | 329,471 | 287,199 |
| Cheltuieli cu salariile in bani (cod 10.01.01 la 10.01.30) | 1001 | | 469,000 | 233,000 | 469,000 | 469,000 | 212,163 | 256,837 | 217,624 |
| Salarii de baza | 100101 | | 423,000 | 211,000 | 423,000 | 423,000 | 194,852 | 228,148 | 202,635 |
| Sporuri pentru conditii de munca | 100105 | | 16,000 | 8,000 | 16,000 | 16,000 | 4,214 | 11,786 | 3,489 |
| Alte drepturi salariale in bani | 100130 | | 30,000 | 14,000 | 30,000 | 30,000 | 13,087 | 16,903 | 11,300 |
| Contributii (cod 10.03.01 la 10.03.06) | 1003 | | 131,000 | 65,000 | 131,000 | 131,000 | 58,368 | 72,634 | 69,575 |
| Contributii de asigurari sociale de stat | 100301 | | 95,000 | 47,000 | 95,000 | 95,000 | 44,687 | 50,313 | 45,438 |
| Contributii de asigurari de somaj | 100302 | | 4,000 | 2,000 | 4,000 | 4,000 | 1,036 | 2,964 | 1,053 |
| Contributii de asigurari sociale de sanatate | 100303 | | 23,000 | 11,000 | 23,000 | 23,000 | 11,000 | 12,000 | 11,315 |
| Contributii pentru asigurarile de accidente de munca si boli profesionale | 100304 | | 4,000 | 2,000 | 4,000 | 4,000 | 323 | 3,677 | 328 |
| tributii pentru concedii si indemnizatii | 100306 | | 5,000 | 3,000 | 5,000 | 5,000 | 1,320 | 3,680 | 11,441 |
| TITLUL II BUNURI SI SERVICII (cod 20.01 la 20.30) | 20 | | 790,000 | 346,000 | 346,000 | 346,000 | 134,829 | 211,171 | 60,499 |
| Bunuri si servicii (cod 20.01.01 la 20.01.30) | 2001 | | 434,000 | 210,000 | 210,000 | 210,000 | 95,197 | 174,803 | 33,013 |
| Furnituri de birou | 200101 | | 98,000 | 46,000 | 48,000 | 48,000 | 2,939 | 43,081 | 2,883 |
| Materiale pentru curatenie | 200102 | | 80,000 | 35,000 | 35,000 | 35,000 | 2,178 | 32,822 | 2,178 |
| Incalzit, iluminat si forta motrice | 200103 | | 60,000 | 35,000 | 35,000 | 35,000 | 18,870 | 16,130 | 18,870 |
| Apa, canal, salubritate | 200104 | | 34,000 | 16,000 | 16,000 | 16,000 | | 16,000 | |
| Carburanti si lubrifianti | 200105 | | 20,000 | 10,000 | 10,000 | 10,000 | 1,829 | 8,371 | 1,829 |
| Piese de schimb | 200106 | | 10,000 | 4,000 | 4,000 | 4,000 | 2,314 | 1,686 | 185 |
| Posta, telecomunicatii, radio, televizor, internet | 200108 | | 5,000 | 2,000 | 2,000 | 2,000 | 268 | 1,732 | 258 |
| Materiale si prestari de servicii cu caracter functional | 200109 | | 65,000 | 33,000 | 33,000 | 33,000 | 3,898 | 29,302 | 3,699 |

| A | B | 1 | 2 | 3 | 4 | 5 | 6 | 7=5-6 | 8 |
|--|--------|---|---------|---------|---------|---------|--------|--------|--------|
| Alte bunuri si servicii pentru intretinere si functionare | 200130 | | 62,000 | 29,000 | 29,000 | 29,000 | 3,301 | 25,699 | 3,301 |
| Bunuri de natura obiectelor de inventar (cod 20.05.01 la 20.05.30) | 2005 | | 10,000 | 4,000 | 4,000 | 4,000 | 658 | 3,342 | 349 |
| Alte obiecte de inventar | 200530 | | 10,000 | 4,000 | 4,000 | 4,000 | 658 | 3,342 | 349 |
| Carti publicatii si materiale documentare | 2011 | | 10,000 | 6,000 | 6,000 | 6,000 | | 6,000 | |
| Pregatire profesionala | 2013 | | 7,000 | 3,000 | 3,000 | 3,000 | 1,600 | 1,400 | 1,600 |
| Protectia muncii | 2014 | | 9,000 | 3,000 | 3,000 | 3,000 | | 3,000 | |
| Alte cheltuieli (cod 20.30.01 la 20.30.30) | 2030 | | 320,000 | 120,000 | 120,000 | 120,000 | 97,374 | 22,626 | 45,537 |
| Alte cheltuieli cu bunuri si servicii | 203030 | | 320,000 | 120,000 | 120,000 | 120,000 | 97,374 | 22,626 | 45,537 |

NOTA: Sumele inscrise in col. 5 "Plati efectuate" cu semnul minus la Titlul 85, art. 85.01 "Plati efectuate din anii precedenti si recuperate in anul curent", se inscriu si pe col. 3 "Angajamente bugetare" si col. 4 "Angajamente legale" la acelasi cod tot cu semnul minus, astfel incat in col. 6 "Angajamente legale de platit" sa nu fie raportate.

Conducatorul institutiei



Conducatorul compartimentului
financiar-contabil

CONTUL DE EXECUTIE AL INSTITUTIILOR PUBLICE - CHELTUIELI

la data de 30.06.2011

Cod 21 Capitol 70105004

Subcapitol 70105004 Directia Jud. de Paza

-lei-

| Denumirea indicatorilor *) | Cod indicator | Credite de angajament | Credite bugetare | | Angajamente bugetare | Angajamente legale | Plati efectuate | Angajamente legale de platit | Cheltuieli efective |
|--|---------------|-----------------------|--|-----------------------|----------------------|--------------------|-----------------|------------------------------|---------------------|
| | | | anuale aprobate la finele perioadei de raportare | trimestriale cumulate | | | | | |
| A | B | 1 | 2 | 3 | 4 | 5 | 6 | 7=5-6 | 8 |
| CHELTUIELI TOTAL | | | 680,000 | 342,000 | 576,000 | 576,000 | 317,230 | 258,770 | 377,205 |
| SECTIUNEA DE FUNCTIONARE (01+79+84) | F | | 680,000 | 342,000 | 576,000 | 576,000 | 317,230 | 258,770 | 351,205 |
| A. CHELTUIELILE CURENTE (10+20+30+40+50+51+55+56+57+59) | 01 | | 680,000 | 342,000 | 576,000 | 576,000 | 317,230 | 258,770 | 351,205 |
| TITLUL I. CHELTUIELI DE PERSONAL (cod 10.01+10.02+10.03) | 10 | | 501,000 | 267,000 | 501,000 | 501,000 | 265,985 | 235,015 | 266,891 |
| Cheltuieli cu salariile in bani (cod 10.01.01 la 10.01.30) | 1001 | | 391,000 | 210,000 | 391,000 | 391,000 | 209,272 | 181,728 | 209,880 |
| Salarii de baza | 100101 | | 345,000 | 188,000 | 345,000 | 345,000 | 187,272 | 157,728 | 188,359 |
| Sporuri pentru conditii de munca | 100105 | | 11,000 | 5,000 | 11,000 | 11,000 | 5,000 | 6,000 | 6,534 |
| Alte drepturi salariale in bani | 100130 | | 35,000 | 17,000 | 35,000 | 35,000 | 17,000 | 16,000 | 14,987 |
| Contributii (cod 10.03.01 la 10.03.06) | 1003 | | 110,000 | 57,000 | 110,000 | 110,000 | 56,713 | 53,287 | 57,011 |
| Contributii de asigurari sociale de stat | 100301 | | 82,000 | 41,000 | 82,000 | 82,000 | 41,000 | 41,000 | 42,922 |
| Contributii de asigurari de somaj | 100302 | | 2,000 | 2,000 | 2,000 | 2,000 | 1,887 | 113 | 1,009 |
| Contributii de asigurari sociale de sanatate | 100303 | | 20,000 | 10,000 | 20,000 | 20,000 | 10,000 | 10,000 | 10,731 |
| Contributii pentru asigurarea de accidente de munca si boli profesionale | 100304 | | 3,000 | 2,000 | 3,000 | 3,000 | 1,825 | 1,174 | 594 |
| Contributii pentru concedii si indemnizatii | 100306 | | 3,000 | 2,000 | 3,000 | 3,000 | 2,000 | 1,000 | 1,755 |
| TITLUL II BUNURI SI SERVICII (cod 20.01 la 20.30) | 20 | | 179,000 | 75,000 | 75,000 | 75,000 | 51,245 | 23,755 | 84,314 |
| Bunuri si servicii (cod 20.01.01 la 20.01.30) | 2001 | | 92,000 | 47,000 | 47,000 | 47,000 | 37,137 | 9,863 | 38,831 |
| Furnituri de birou | 200101 | | 5,000 | 3,000 | 3,000 | 3,000 | 2,215 | 790 | 2,123 |
| Incalzit, iluminat si forta motrice | 200103 | | 19,000 | 10,000 | 10,000 | 10,000 | 10,000 | | 12,306 |
| Apa, canal, salubritate | 200104 | | 4,000 | 2,000 | 2,000 | 2,000 | 1,297 | 703 | 297 |
| Carburanti si lubrifianti | 200105 | | 36,000 | 18,000 | 18,000 | 18,000 | 16,812 | 1,388 | 18,172 |
| Piese de schimb | 200106 | | 2,000 | 1,000 | 1,000 | 1,000 | 834 | 166 | 529 |
| Posta, telecomunicatii, radio, televizor, internet | 200108 | | 14,000 | 7,000 | 7,000 | 7,000 | 4,738 | 2,262 | 4,738 |
| Alte bunuri si servicii pentru intretinere si functionare | 200130 | | 12,000 | 6,000 | 6,000 | 6,000 | 1,445 | 4,554 | 666 |
| Reparatii curente | 2002 | | 25,000 | 11,000 | 11,000 | 11,000 | 2,740 | 8,260 | 2,740 |

| A | B | 1 | 2 | 3 | 4 | 5 | 6 | 7=5-6 | 8 |
|---|--------|---|--------|--------|--------|--------|--------|-------|--------|
| Bunuri de natura obiectelor de inventar (cod 20.05.01 la 20.05.30) | 2005 | | 20.000 | | | | | | 31.318 |
| Uniforme si echipamente | 200501 | | 15.000 | | | | | | 12.330 |
| Alte obiecte de inventar | 200530 | | 5.000 | | | | | | 18.988 |
| Carti publicatii si materiale documentare | 2011 | | 4.000 | 2.000 | 2.000 | 2.000 | 450 | 1.550 | 480 |
| Pregatire profesionala | 2013 | | 2.000 | | | | | | |
| Protectia muncii | 2014 | | 3.000 | | | | | | |
| Munitii, furnituri si armament de natura activelor fixe pentru armata | 2015 | | 3.000 | | | | | | 27 |
| Alte cheltuieli (cod 20.30.01 la 20.30.30) | 2030 | | 30.000 | 15.000 | 15.000 | 15.000 | 10.918 | 4.082 | 10.948 |
| Chirii | 203004 | | 8.000 | 4.000 | 4.000 | 4.000 | 2.187 | 1.813 | 2.187 |
| Alte cheltuieli cu bunuri si servicii | 203030 | | 22.000 | 11.000 | 11.000 | 11.000 | 8.731 | 2.269 | 8.761 |
| TITLUL X DE DEZVOLTARE (cod 51+55+58+70+84) | D | | | | | | | | 26.000 |
| CHELTUIELI DE CAPITAL (cod 71+72+75) | 70 | | | | | | | | 26.000 |
| TITLUL XII ACTIVE NEFINANCIARE (cod 71.01+71.02+71.03) | 71 | | | | | | | | 26.000 |
| Active fixe (inclusiv reparatii capitale)(cod 71.01.01 la 71.01.30) | 7101 | | | | | | | | 26.000 |
| Mobilier, aparatura birou si alte active corporale | 710103 | | | | | | | | 26.000 |

NOTA: Sumele inscrie in col. 5 "Plati efectuate" cu semnul minus la Titlul 86, art. 86.01 "Plati efectuate din anii precedenti si recuperate in anul curent", se inscriu si pe col. 3 "Angajamente bugetare" si col. 4 "Angajamente legale" la acelaasi cod tax cu semnul minus, astfel incat in col. 6 "Angajamente legale de platit" sa nu fie raportate sume.

Conducatorul institutiei



Conducatorul compartimentului
financiar-contabil

CONTUL DE EXECUTIE AL INSTITUTIILOR PUBLICE - CHELTUIELI

la data de 30.06.2011

Cod 21 Capitol 83100307

Subcapitol 830100307 Camere Agricole

-lei-

| Denumirea indicatorilor *) | Cod indicator | Credite de angajament | Credite bugetare | | Angajamente bugetare | Angajamente legale | Piață efectuată | Angajamente legale de plătit | Cheltuieli efective |
|---|---------------|-----------------------|--|-----------------------|----------------------|--------------------|-----------------|------------------------------|---------------------|
| | | | anuale aprobate la finele perioadei de raportare | trimestriale cumulate | | | | | |
| A | B | 1 | 2 | 3 | 4 | 5 | 6 | 7=5-8 | 8 |
| CHELTUIELI TOTAL | | | 820,000 | 472,000 | 792,000 | 792,000 | 361,360 | 430,640 | 374,843 |
| SECTIUNEA DE FUNCTIONARE (01+79+84) | F | | 820,000 | 472,000 | 792,000 | 792,000 | 361,360 | 430,640 | 369,647 |
| A. CHELTUIELILE CURENTE (10+20+30+40+50+51+55+56+57+59) | 01 | | 820,000 | 472,000 | 792,000 | 792,000 | 361,360 | 430,640 | 369,647 |
| TITLUL I. CHELTUIELI DE PERSONAL (cod 10.01+10.02+10.03) | 10 | | 720,000 | 400,000 | 720,000 | 720,000 | 333,369 | 386,631 | 340,374 |
| Cheltuieli cu salariile în bani (cod 10.01.01 la 10.01.30) | 1001 | | 510,000 | 281,000 | 510,000 | 510,000 | 262,908 | 247,092 | 267,139 |
| Salarii de bază | 100101 | | 478,000 | 264,000 | 478,000 | 478,000 | 261,948 | 216,052 | 266,368 |
| Sporuri pentru condiții de muncă | 100105 | | 20,000 | 10,000 | 20,000 | 20,000 | | 20,000 | |
| Indemnizații plătite unor persoane din afara unității | 100112 | | 10,000 | 5,000 | 10,000 | 10,000 | 960 | 9,040 | 1,716 |
| Indemnizații de delegare | 100113 | | 2,000 | 2,000 | 2,000 | 2,000 | | 2,000 | 85 |
| Contribuții (cod 10.03.01 la 10.03.06) | 1003 | | 210,000 | 119,000 | 210,000 | 210,000 | 70,461 | 139,539 | 73,236 |
| Contribuții de asigurări sociale de stat | 100301 | | 160,000 | 90,000 | 160,000 | 160,000 | 54,071 | 105,929 | 55,284 |
| Contribuții de asigurări de somaj | 100302 | | 5,000 | 3,000 | 5,000 | 5,000 | 1,297 | 3,703 | 1,327 |
| Contribuții de asigurări sociale de sănătate | 100303 | | 35,000 | 20,000 | 35,000 | 35,000 | 13,495 | 21,505 | 13,798 |
| Contribuții pentru asigurările de accidente de muncă și boli profesionale | 100304 | | 5,000 | 3,000 | 5,000 | 5,000 | 557 | 4,443 | 570 |
| Contribuții pentru concedii și indemnizații | 100306 | | 5,000 | 3,000 | 5,000 | 5,000 | 1,041 | 3,959 | 2,266 |
| TITLUL II BUNURI ȘI SERVICII (cod 20.01 la 20.30) | 20 | | 100,000 | 72,000 | 72,000 | 72,000 | 27,991 | 44,009 | 29,273 |
| Bunuri și servicii (cod 20.01.01 la 20.01.30) | 2001 | | 84,000 | 56,000 | 56,000 | 56,000 | 27,991 | 28,009 | 29,273 |
| Furnituri de birou | 200101 | | 10,000 | 7,000 | 7,000 | 7,000 | 3,548 | 3,452 | 5,106 |
| Incălzire, iluminat și forțe motrice | 200103 | | 10,000 | 7,000 | 7,000 | 7,000 | 8,843 | -1,843 | 4,044 |
| Apa, canal, salubritate | 200104 | | 3,000 | 2,000 | 2,000 | 2,000 | 330 | 1,670 | 330 |
| Carburanți și lubrifianți | 200105 | | 15,000 | 10,000 | 10,000 | 10,000 | 2,504 | 7,496 | 2,500 |
| Posta, telecomunicații, radio, televizor, internet | 200108 | | 10,000 | 6,000 | 6,000 | 6,000 | 4,972 | 1,028 | 5,719 |
| Alte bunuri și servicii pentru întreținere și funcționare | 200130 | | 36,000 | 24,000 | 24,000 | 24,000 | 7,794 | 16,206 | 11,574 |
| Bunuri de natură obiectelor de inventar (cod 20.05.01 la | 2005 | | 3,000 | 3,000 | 3,000 | 3,000 | | 3,000 | |

| A | B | 1 | 2 | 3 | 4 | 5 | 6 | 7-9 | 10 |
|---|--------|---|--------|--------|--------|--------|---|--------|-------|
| 20.05.30) | | | | | | | | | |
| Alte obiecte de inventar | 200530 | | 3,000 | 3,000 | 3,000 | 3,000 | | 3,000 | |
| Deplasari, detasari, transferari (cod 20.06.01+20.06.02) | 2006 | | 3,000 | 3,000 | 3,000 | 3,000 | | 3,000 | |
| Deplasari interne, detasari, transferari | 200601 | | 3,000 | 3,000 | 3,000 | 3,000 | | 3,000 | |
| Pregatire profesionala | 2013 | | 10,000 | 10,000 | 10,000 | 10,000 | | 10,000 | |
| SECTIUNEA DE DEZVOLTARE (cod 51+55+56+70+84) | D | | | | | | | | 5,296 |
| CHELTUIELI DE CAPITAL (cod 71+72+75) | 70 | | | | | | | | 5,296 |
| TITLUL XII ACTIVE NEFINANCIARE (cod 71.01+71.02+71.03) | 71 | | | | | | | | 5,296 |
| Active fixe (inclusiv reparatii capitale)(cod 71.01.01 la 71.01.30) | 7101 | | | | | | | | 5,296 |
| Alte active fixe | 710130 | | | | | | | | 5,296 |

NOTA: Sumele inscrie in col. 5 "Plati efectuate" cu semnul minus la Titlul 05, art. 85.01 "Plati efectuate din anii precedenti si recuperate in anul curent", se inscriu si pe col. 3 "Angajamente bugatara" si col. 4 "Angajamente legate" la acelaasi cod tot cu semnul minus, astfel incat in col. 6 "Angajamente legate de plati" sa nu fie raportate sume.

Conducatorul institutiei



Conducatorul compartimentului
financiar-contabil