

# ROMÂNIA


## CONSILIUL JUDEȚEAN TELEORMAN PREȘEDINTE

Nr. 105657 05 august 2015

Către,

ADMINISTRAȚIA JUDEȚEANĂ A FINANȚELOR  
PUBLICE TELEORMAN

Vă transmitem alăturat, Raportările financiare trimestriale la **30 Iunie 2015**, întocmite conform prevederilor Ordinului Ministrului Finanțelor Publice nr.465/2015 pentru aprobarea Normelor metodologice privind întocmirea și depunerea situațiilor financiare trimestriale ale instituțiilor publice, precum și a unor raportări financiare lunare în anul 2015.



**CONSILIUL JUDEȚEAN TELEORMAN**  
**COD CAEN 8411**  
**SERVICII DE ADMINISTRAȚIE**  
**PUBLICA GENERALĂ**  
**DIRECȚIA ECONOMICĂ, BUGET-FINANȚE**

**RAPORT DE ANALIZĂ PE BAZĂ DE BILANȚ**  
**încheiat la 30 iunie 2015**

Prezentul raport de analiză însoțește Situația financiară încheiată la **30 iunie 2015**, respectând prevederile Normelor metodologice privind întocmirea și depunerea situațiilor financiare ale instituțiilor publice la **30 iunie 2015**, aprobate prin Ordinul Ministerului Finanțelor Publice nr.465/15.04.2015.

În conformitate cu prevederile Legii contabilității nr.82/1991, republicată, cu modificările și completările ulterioare, Situația financiară la **30 iunie 2015** centralizează execuția bugetului propriu al județului precum și a bugetelor instituțiilor și serviciilor din subordinea Consiliului Județean Teleorman la finele semestrului I al anului 2015.

Sub autoritatea Consiliului Județean Teleorman funcționează un număr de 18 instituții și servicii publice care, potrivit art.67 alin.(1) din Legea nr.273/2006 privind finanțele publice locale, cu modificările și completările ulterioare, sunt structurate după modul de finanțare astfel :

a) integral din bugetul local :

- Centrul Scolar pentru Educație Incluziva Alexandria
- Centru Școlar pentru Educație Inclusivă Roșiorii de Vede
- Centrul de Resurse și Asistență Educațională
- Biblioteca Județeană „Marin Preda”
- Direcția Generală de Asistență Socială și Protecția Copilului

b) din venituri proprii și subvenții acordate de la bugetul propriu al județului :

- Serviciul Public Comunitar de Evidență a Persoanelor
- Muzeul Județean
- Centrul Județean de Conservare și Promovare a Culturii Tradiționale
  
- Căminul pentru Persoane Vârstnice Cervența
- Căminul pentru Persoane Vârstnice Furculești
- Serviciul de Cooperare Internă și Internațională
- Serviciul Informatic
- Serviciul Deservire, Pază și Protocol
- Camera Agricolă Teleorman

c) integral din venituri proprii :

- Direcția Generală de Pază a județului Teleorman
- Spitalul Județean de Urgență Alexandria
- Spitalul de Pneumofiziologie Roșiorii de Vede
- Spitalul de Psihiatrie Poroschia

## **POLITICI CONTABILE**

Politicele contabile definesc o concepție contabilă pentru fiecare instituție publică în rezolvarea ansamblului problemelor financiare. Ele încorporează principiile, bazele, convențiile, regulile și practicile specifice adoptate de o entitate în conducerea curentă a activităților și a contabilității acestora, pentru întocmirea și prezentarea situațiilor financiare.

În cadrul Cosiliului Județean Teleorman s-au respectat conceptele de bază ale contabilității și anume :

- ***principiul continuității activității***
- ***principiul prevalenței economicului asupra juridicului (realității asupra aparentei)*** : informațiile contabile prezentate în situațiile financiare sunt credibile, respectă realitatea economică a evenimentelor sau tranzacțiilor, nu numai forma lor juridică

- ***principiul evaluării separate a elementelor de activ și pasiv***
- ***principiul intangibilității*** : a însemnat că bilanțul de închidere din anul precedent este egal cu bilanțul de deschidere din anul curent
- ***principiul necompensării*** : am ținut cont de faptul că orice compensare între

elementele de activ și de pasiv sau între elementele de venituri și cheltuieli nu este admisă, cu excepția compensărilor între active și pasive permise de reglementările legale

- ***principiul pragului de semnificație (importanței relative)*** : elementele care au

o valoare semnificativă sunt prezentate distinct, iar cele cu valori nesemnificative sunt prezentate într-o poziție globală. Se consideră că un element patrimonial este semnificativ, dacă omiterea sa ar influența în mod vădit decizia utilizatorilor situațiilor financiare

- ***principiul permanenței metodelor*** : metodele de evaluare au fost aplicate în mod consecvent de la un exercițiu financiar la altul.

În activitatea instituției s-a ținut cont de principiile enumerate mai sus și nu s-au constatat abateri de la aceste principii.

Informațiile cuprinse în situațiile financiare sunt relevante pentru nevoile conducerii în luarea unor decizii economice, credibile, comparabile și inteligibile, în sensul că :

- reprezintă fidel rezultatul patrimonial și poziția financiară a instituției publice ;
- sunt neutre ;
- sunt prudente ;
- sunt complete sub toate aspectele semnificative

Sistemul de evidență contabilă a mișcărilor din cadrul conturilor de disponibilități este apt să furnizeze informații cu privire la detalierea tuturor fluxurilor de numerar prin corespondență cu destinația sau proveniența acestora. Datoriile evidențiate în bilanț sunt clasificate după natura lor economică în datorii către furnizori, datorii către instituții de credit, datorii salariale și fiscale.

Plățile s-au efectuat cu respectarea prevederilor Legii finanțelor publice locale nr.273/2006 cu modificările și completările ulterioare, precum și ale Ordinului M.F.P. nr.1792/2002 completat și modificat prin Ordinul M.F.P. nr.547/2009 privind angajarea, lichidarea, ordonanțarea și plata cheltuielilor instituțiilor publice.

Situația financiară la **30 iunie 2015** oferă o imagine fidelă a activelor, datoriilor, poziției financiare, performanței financiare și rezultatului financiar.

Situația financiară la data de **30 iunie 2015** s-a întocmit pe modelul aprobat prin Ordinul ministrului finanțelor publice nr.465/2015 pentru aprobarea Normelor metodologice privind întocmirea și depunerea situațiilor financiare ale instituțiilor publice la **30 iunie 2015**.

## NOTE EXPLICATIVE

### 1. Execuția bugetului

Principalele repere ale analizei execuției bugetului propriu al județului Teleorman la data de **30 iunie 2015**, sunt următorii indicatori economici :

- prevederile bugetare trimestriale totale sunt în suma de 143.735.000 lei pe partea de venituri,
- drepturi constatate în anul curent în sumă de 94.954.107 lei ;
- încasări realizate în sumă de 94.954.107 lei, reprezentând 66.06 % din prevederile bugetare la finele semestrului I -2015, din care 22.584.729 lei (15.71%) reprezintă venituri proprii ;
- prevederile bugetare semestriale totale sunt în suma 143.735.000 lei pe partea de cheltuieli,
- plățile nete efectuate la data de 30.06.2015 în sumă de 80.472.684 lei reprezintă 55.98 % față de prevederile bugetare ale primului semestru 2015 ;
- cheltuieli efective ale bugetului local în sumă de 58.564.718 lei.

lei-

	Încasări realizate	Plăți efectuate	Excedent/deficit
Total, din care :	94.954.107	80.472.684	14.481.423
<i>Sectiunea de functionare</i>	<i>71.408.169</i>	<i>57.220.796</i>	<i>14.187.373</i>
<i>Sectiunea de dezvoltare</i>	<i>23.545.938</i>	<i>25.251.888</i>	<i>1.705.950</i>

Din analiza execuției bugetului de venituri și cheltuieli al instituțiilor și serviciilor finanțate integral sau parțial din venituri proprii, rezultă următoarele date :

- drepturi constatate în anul curent în sumă de 41.134.543 lei ;
- încasări realizate în sumă de 40.999.520 lei, reprezentând 89.54 % din prevederile bugetare ale primului semestru din anul 2015 în sumă de 45.786.000 lei;

- plățile nete efectuate la data de 30.06.2015 în sumă de 37.924.109 lei reprezintă 74.61% față de prevederile bugetare ale primelui semestru din anul 2015 în sumă de 50.829.000 lei,

- excedent de casa înregistrat la 30.06.2015 în sumă de 3.075.411 lei, ce aparține secțiunii de funcționare ,

- cheltuieli efective ale bugetului instituțiilor și serviciilor finanțate integral sau parțial din venituri proprii sunt în sumă de 19.028.836 lei.

	Încasări realizate	Plăți efectuate	Excedent/deficit
Total, din care :	40.999.520	37.924.109	3.075.411
<i>Sectiunea de functionare</i>	<i>39.656.977</i>	<i>36.581.566</i>	<i>3.075.411</i>
<i>Sectiunea de dezvoltare</i>	<i>1.342.543</i>	<i>1.342.543</i>	<i>0</i>

Bugetul de venituri și cheltuieli s-a elaborat în condiții de echilibru financiar între venituri și cheltuieli , astfel în cât cheltuielile totale au fost majorate cu excedentul financiar al anului anterior obținut de Spitalul de Urgență Alexandria , Spitalul de Pneumoftiziologie Roșiorii de Vede, Spitalul de Psihiatrie Poroschia și Direcția județeană de Pază Teleorman.

## II. CONTUL DE REZULTAT PATRIMONIAL

Contul de rezultat patrimonial reflecta situația veniturilor, finanțarilor și cheltuielilor din perioada de raportare. Veniturile și finanțările sunt prezentate pe feluri de venituri după natura sau sursa lor, indiferent dacă au fost încasate sau nu. Cheltuielile sunt prezentate pe feluri de cheltuieli după natura sau destinația lor, indiferent dacă au fost plătite sau nu.

În contul de rezultat patrimonial centralizat se înregistrează un excedent patrimonial de 19.540.900 lei. Acesta este mai mare decât excedentul patrimonial înscris în bilanț 19.525.983 lei cu suma de 14.917 lei, ce reprezintă finanțarea de la bugetul de stat primită de unitățile de învățământ special , precum și veniturile din bunuri și servicii primite cu titlu gratuit astfel :

- Centrul Școlar pentru Educație Incluzivă Rosiorii de Vede – 15.116 lei,
- Centrul Școlar pentru Educație Incluzivă Alexandria - 199 lei – venituri cu titlu gratuit,

## III. ACTIVE, STOCURI, CREANȚE, DATORII, CAPITALURI PROPRII ȘI CREȘTERI SEMNIFICATIVE ALE UNOR INDICATORI DE BILANȚ

Din analiza posturilor bilanțiere, se constată că totalul activelor este de 1.633.667.232 lei , din care :

- 26.569.205 lei – conturi la trezorerie și instituții de credit ;
- 25.152 lei – conturi casa în lei.

- 17.367.277 lei – stocuri, în scădere cu 1,206,608 lei față de începutul anului, cea mai mare parte a acestora reprezentând hrană, medicamente și materiale sanitare, materiale de natura obiectelor de inventar în folosință sau în magazie și combustibil, înregistrate de unitățile de învățământ special, asistență socială și sănătate ;

- 23,213,637 lei – creanțe comerciale curente în scadere cu 62.023.308 lei față de începutul anului, scăderea provine din soldul debitor al contului 481.09 „Decontări între unitatea superioară și instituțiile subordonate „ prin care se evidențiază plățile efectuate de către instituțiile cu finanțare integrală din bugetul local ce se închide la începutul anului 2015, prin contul 117 „Rezultatul reportat”.

- 25.367 lei – creanțe bugetare în scădere față de începutul anului cu suma de 18.579 lei,

- 857.527 lei creanțe din operațiuni cu finduri externe nerambursabile,

- împrumuturile pe termen scurt acordate în sumă de 3.151.009 lei reprezintă :

a) utilizarea excedentului de casă obținut la sfârșitul anului precedent pentru finanțarea cheltuielilor în sumă de 3.110.506 lei, provenit de la unitățile sanitare cu paturi și Direcția Județeană de Pază Teleorman.

b) diferența de 40.503 lei, reprezintă obiectul cauțiunii din dosarul nr.4905/2/2014 aflat pe rol la Curtea de Apel București – privind măsura ISPA Teleorman

- active necurente – 1.650.141.700 lei, în creștere cu 34.628.612 lei față de începutul anului.

Datoriile curente sunt în sumă de 35.991.528 lei, din care :

- 22.427.014 lei – datorii comerciale și avansuri, în creștere cu 12.959.070 lei față de soldul la începutul anului , creșterea semnificativă provine din aprovizionarea cu medicamente, alimente , contravaloarea energiei electrice și termice consumată pe timpul iernii.

- 4.249.651 lei – datorii către bugete, în scadere cu 79.931 lei față de începutul anului ;

- 3.110.506 lei – împrumuturi pe termen scurt, reprezintă sume utilizate din excedentului anului precedent pentru acoperirea temporară a golurilor de casă,

- 3.679.737 lei – salariile angajaților, în scadere cu 199.688 lei față de începutul anului ;

- 2.465.292 lei – datorii din operațiuni cu Fonduri externe nerambursabile și fonduri de la buget ;

- 14.683 lei – alte drepturi cuvenite altor categorii de persoane (pensii, burse, ind.somaj) ;

- 44.645 lei – venituri în avans,

- Datoriile necurente sunt în sumă totală de 52.110.523 lei fiind aferente în principal creditelor interne pe care Consiliul Județean Teleorman le-a contractat pentru acoperirea cotei de cofinanțare a unor obiective de investiții finanțate din fonduri externe nerambursabile precum și pentru finanțarea unor obiective de investiții de interes local.

Activele nete la 30 iunie 2015 sunt de 1.633.667.232 lei, sumă egală cu valoarea capitalurilor proprii. Acestea înregistrează o creștere față de soldul la începutul anului de 30.121.238 lei.

Capitalurile proprii sunt reprezentate de următorii indicatori:

- 1.363.357.081 lei – rezerve și fonduri, fiind în creștere cu 1.363.357.081 lei față de începutul anului,
- 250.784.168 lei – rezultat reportat (sold creditor) în creștere cu 85.631.063 lei, datorită rezultatului patrimonial (sold creditor) realizat la sfârșitul anului 2014 și repartizat în primul trimestru al anului 2015,
- rezultatul patrimonial aferent perioadei de raportare este de 19.525.983 lei, reprezentând excedent.

#### **IV. PLĂȚI RESTANTE**

Plățile restante din anexa 30 b sunt în sumă de 5.707.430 lei și reprezintă :

a) plăți restante din operațiuni comerciale în sumă de 4.165.562 lei, formate din

- plăți restante sub 30 de zile, în sumă de 686.782 lei ;
- plăți restante peste 30 de zile, în sumă de 1.374.493 lei ;
- plăți restante peste 90 de zile, în sumă de 887.982 lei ;
- plăți restante peste 120 de zile, în sumă de 1.216.305 lei

b) plăți restante față de bugetul general consolidat în suma de 1.541.868 lei formate din :

- plăți restante peste 1 an, în sumă de 1.541.868 lei

Plățile restante din operațiuni comerciale provin în majoritate de la Spitalul Județean de Urgență Alexandria și Spitalul de Pneumoftiziologie Roriorii de Vede, ce reprezintă restante către furnizorii de medicamente, materiale sanitare și hrană, achiziționate pentru :

- program oncologie
- program HIV/SIDA
- program diabet
- program susținere nou născuți
- program chirurgie vasculară
- program ortopedie, etc .

Plățile restante în sumă de 1.541.868 lei către bugetul general consolidat provin de la Direcția Generală de Pază a Județului Teleorman și reprezintă contribuții salariale și penalități.

În structura anexei 14b - Disponibil din mijloace cu destinație specială sunt cuprinse :

- sumele primite ca donații și sponsorizări cu un disponibil la sfârșitul perioadei de 14.993 lei,
- garanțiile materiale reținute gestionarilor conform Legii nr.22/1969 de 81.378 lei,
- alte disponibilități cu destinație specială cu un disponibil de 12.259.529 lei, cuprinzând și contul distinct de disponibil deschis pe numele Consiliului Județean Teleorman în baza OUG nr.84/2013 privind gestionarea financiară a instrumentelor structurale și utilizarea acestora pentru obiectivul convergență .

Execuția centralizată a bugetului propriu al județului Teleorman precum și a ordonatorilor terțiari de credite ai Consiliului Județean Teleorman a avut în vedere


utilizarea judicioasă a creditelor bugetare, încasarea veniturilor, oportunitatea și legalitatea angajării și utilizării creditelor bugetare în limita și cu destinațiile aprobate, cât și asigurarea integrității bunurilor aflate în administrare din patrimoniul instituție.

**DIRECTOR EXECUTIV,**

**Melintescu Valentina**







## BILANT

incheiat la 30.06.2015

- lei -

Nr. rand	Denumirea indicatorilor	Cod	Sold la:	
			inceputul anului	sfarsitul perioadei
A	B	C	1	2
	Active fixe necorporale (ct.2030000+2050000+2060000+2080100+2080200+ 2330000 -2800300-2800500-2800800-2900400-2900500-2900800-2930100*)	03	2847815	2344227
	Instalatii tehnice, mijloace de transport, animale, plantatii, mobilier, aparatura birotica si alte active corporale (ct.2130100+2130200+2130300+2130400+2140000+2310000 -2810300-2810400-2910300-2910400-2930200*)	04	34067485	34313709
	Terenuri si cladiri (ct.2110100+2110200+2120000+2310000-2810100-2810200 -2910100-2910200-2930200)	05	1575689729	1610575783
	Active financiare necurente (investitii pe termen lung) peste un an (ct.2600100+2600200+2600300+2650000+ 2670201+ 2670202+ 2670203+2670204+2670205+2670208 -2960101-2960102 -2960103 -2960200), din care: 2678+2679- 296) din care:	07	2522012	2522012
	Titluri de participare (ct.2600100+2600200+2600300-2960101-2960102-2960103)	08	2522012	2522012
	Creante necurente – sume ce urmeaza a fi încasate dupa o perioada mai mare de un an (ct.4110201+4110208+4130200+4280202+4610201+ 4610209 - 4910200 - 4960200), din care:	09	386047	385969
	Creante comerciale necurente – sume ce urmeaza a fi încasate dupa o perioada mai mare de un an (ct 4110201+4110208+4610201+4610209 - 4910200 -4960200)	10	386047	385969
	<b>TOTAL ACTIVE NECURENTE (rd.03+04+05+06+07+09)</b>	<b>15</b>	<b>1615513088</b>	<b>1650141700</b>
	Stocuri (ct.3010000+3020100+3020200+3020300+3020400+ 3020500+ 3020600+ 3020700+3020800+3020900+ 3030100+3030200+ 3040100+ 3040200+3050100+ 3050200+3070000+3090000+ 3310000+ 3320000+ 3410000+3450000+3460000+3470000+ 3490000+ 3510100+ 3510200+3540100+ 3540500+3540600+ 3560000+ 3570000+ 3580000+ 3590000+3610000+ 3710000+ 3810000+/-3480000+/-3780000-3910000 -3920100-3920200 -3930000-3940100-3940500-3940600-3950100-3950200-3950300- 3950400-3950600-3950700-3950800-3960000-3970000-3980000)	19	18573885	17367277
	Creante din operatiuni comerciale, avansuri si alte decontari (ct.2320000+2340000+4090101+4090102+4110101+ 4110108+ 4130100+ 4180000+4250000+4280102+ 4610101+ 4610109 +4730109**+4810101+ 4810102+ 4810103+4810200+ 4810300+4810900+ 4820000+ 4830000 + 4890000 - 4910100- 4960100+5120800), din care:	21	85236945	23213637
	Creante comerciale si avansuri (ct.2320000+2340000+4090101+4090102+ 4110101+ 4110108+ 4130100 +4180000+4610101+4610109 -4910100 - 4960100), din care :	22	27217563	21699840
	Creante bugetare (ct. 4310100**+4310200**+4310300**+4310400**+ 4310500**+ 4310700**+4370100**+4370200**+ 4370300**+ 4420400+ 4420800**+ 4440000**+ 4460000** 4480200+ 4610102+ 4630000+ 4640000 + 4650100+4650200+4660401+ 4660402+ 4660500+	23	43946	25367

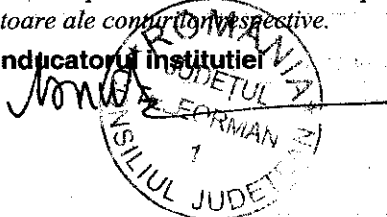
A	B	C	1	2
	4660900+ 4810101**+ 4810102**+ 4810103**+ 4810900**+ 4820000** - 4970000), din care:			
	Creante din operatiuni cu fonduri externe nerambursabile si fonduri de la buget (ct.4500100+4500300+4500501+4500502+4500503+ 4500504+ 4500505+4500700+ 4510100+4510300 + 4510500 +4530100+ 4540100+4540301+4540302+ 4540501+ 4540502+4540503+ 4540504+4550100+ 4550301+4550302+ 4550303+ 4560100+ 4560303+ 4560309+ 4570100+4570201+4570202+4570203+ 4570205+4570206+4570209+4570301+4570302+ 4570309+ 4580100+ 4580301+4580302+ 4810103+ 4730103** +4740000+ 4760000), din care:	25	857527	857527
	Împrumuturi pe termen scurt acordate (ct.2670101+2670102+2670103+2670104+2670105+ 2670108+ 2670601 +2670602+ 2670603+2670604+ 2670605+ 2670609+ 4680101+ 4680102 +4680103+ 4680104 +4680105+4680106+ 4680107+ 4680108+ 4680109 + 4690103+4690105+ 4690106+ 4690108+ 4690109)	27	40503	3151009
	Total creante curente (rd. 21+23+25+27)	30	86178921	27247540
	Conturi la trezorerie, casa în lei (ct. 5100000+5120101+5120501+5130101+5130301+5130302+514010 1+5140301+5140302+5150101+5150103+5150301+5150500+5150 600+5160101+5160301+5160302+5170101+5170301+5170302+52 00100+5210100+5210300+5230000+5250101+5250102+5250301+ 5250302+5250400+5260000+5270000+5280000+5290101+529020 1+5290301+5290400+5290901+5310101+5500101+5510000+5520 000+5550101+5550400+5570101+5580101+5580201+5590101+56 00101+5600300+5600401+5610100+5610300+5620101+5620300+ 5620401+5710100+5710300+5710400+5740101+5740102+574030 1+5740302+5740400+5750100+5750300+5750400-7700000)	33	11998666	26594357
	Dobânda de încasat, alte valori, avansuri de trezorerie (ct.5180701+5320100+5320200+5320300+5320400+ 5320500+ 5320600+ 5320800+5420100)	33.1	140058	105428
	Conturi la institutii de credit, BNR, casa în valuta (ct. 5110101+5110102+5120102+5120402+5120502+5130102+ 5130202+5140102+5140202+5150102+5150202+5150302+ 5160102+5160202+5170102+5170202+5290102+5290202+ 5290302+5290902+5310402+5410102+5410202+5500102+ 5550102+5550202+5570202+5580102+5580202+5580302+558030 3+5590102+5590202+5600102+5600103+5600402+5620102+5620 103+5620402)	35	953119	292948
	Total disponibilitati si alte valori (rd.33+33.1+35+35.1)	40	13091843	26992733
	Cheltuieli în avans (ct. 4710000 )	42	21802	20033
	TOTAL ACTIVE CURENTE (rd.19+30+31+40+41+41.1+42)	45	117866451	71627583
	TOTAL ACTIVE (rd.15+45)	46	1733379539	1721769283
	Sume necurente- sume ce urmeaza a fi platite dupa o perioada mai mare de un an (ct.2690200+4010200+4030200+4040200+4050200+4280201+ 4620201+ 4620209 + 5090000), din care:	52	2613484	2610858
	Datorii comerciale (ct.4010200+4030200+ 4040200+4050200+ 4620201+ 4620209)	53	2561541	2561541
	Împrumuturi pe termen lung (ct.1610200+1620200+1630200+1640200+1650200 +1660201+ 1660202+1660203+ 1660204+1670201+ 1670202+1670203 +1670208 +1670209-1690200)	54	49899735	48027240
	Provizioane (ct. 1510201+1510202+1510203+1510204+1510208)	55	1953551	1472425
	TOTAL DATORII NECURENTE (rd.52+54+55)	58	54466770	52110523
	Datorii comerciale, avansuri si alte decontari (ct.2690100+4010100+4030100+4040100+4050100+ 4080000+ 4190000+ 4620101+4620109 +4730109+ 4810101+4810102+ 4810103+4810200+ 4810300+ 4810900+4820000+ 4830000+4890000+ 5090000+ 5120800), din care:	60	64444874	22427014

A	B	C	1	2
	Datorii comerciale si avansuri (ct. 4010100+4030100+4040100+4050100+ 4080000+ 4190000+ 4620101+ 4620109), din care:	61	7764578	20723648
	Datorii catre bugete (ct. 4310100+4310200 + 4310300 + 4310400 + 4310500+ 4310700+ 4370100 + 4370200 + 4370300 + 4400000+4410000+ 4420300 + 4420800 + 4440000 + 4460000 4480100 +4550501 + 4550502+ 4550503+ 4620109+ 4670100+ 4670200 + 4670300 + 4670400 + 4670500+ 4670900+ 4730109+4810900+ 4820000), din care:	62	4329582	4249651
	Contributii sociale (ct.4310100+4310200+4310300+4310400+4310500+4310700+4370100+4370200+4370300)	63.1	2476946	2363067
	Datorii din operatiuni cu Fonduri externe nerambursabile si fonduri de la buget, alte datorii catre alte organisme internationale (ct. 4500200+4500400+4500600+4510200+4510401+4540402+ 4540409+4510601+4510602+4510603+4510605+4510606+ 4510609+4520100+4520200+4530200+4540200+4540401+4540402+4540601+4540602+4540603+4550200+4550401+ 4550402+4550403+4550404+4560400+4580401+4580402+ 4580501+4580502+4590000+4620103+4730103+4760000)	65	2473577	2465292
	Împrumuturi pe termen scurt - sume ce urmeaza a fi platite într-o perioada de pâna la un an (ct.5180601+5180603+5180604+5180605+5180606 + 5180608+ 5180609+5180800+5190101+5190102 + 5190103+ 5190104+ 5190105+ 5190106+ 5190107+ 5190108+5190109+5190110+ 5190180+ 5190190 )	70		3110506
	Salariile angajatilor (ct.4210000+4230000+4260000+4270100+4270300+4280101)	72	3879425	3679737
	Alte drepturi cuvenite altor categorii de persoane (pensii, indemnizatii de somaj, burse) (ct.4220100+4220200+4240000+4260000+4270200+4270300+4290000+4380000), din care:	73		14683
	Venituri in avans (ct.4720000)	74	45062	44645
	Provizioane (ct. 1510101+1510102+1510103+1510104+1510108)	75	194255	
	TOTAL DATORII CURENTE (rd.60+62+65+70+71+72+73+74+75)	78	75366775	35991528
	TOTAL DATORII (rd.58+78)	79	129833545	88102051
	ACTIVE NETE = TOTAL ACTIVE - TOTAL DATORII = CAPITALURI PROPRII (rd.80= rd.46-79 = rd.90)	80	1603545994	1633667232
	Rezerve, fonduri (ct.1000000+1010000+1020101+1020102+1030000+1040101+1040102+1050100+1050200+1050300+1050400+1050500+ 1060000+ 1320000+ 1330000+1390100)	84	1349507708	1363357081
	Rezultatul reportat (ct.1170000- sold creditor)	85	166760237	250784168
	Rezultatul patrimonial al exercitiului (ct.1210000- sold creditor)	87	87278049	19525983
	TOTAL CAPITALURI PROPRII (rd.84+85-86+87-88)	90	1603545994	1633667232

\*) Conturi de repartizat dupa natura elementelor respective.

\*\*\*) Solduri debitoare ale conturilor respective.

Conducatorul institutiei



Conducatorul compartimentului  
financiar-contabil

CONTUL DE REZULTAT PATRIMONIAL

la data de 30.06.2015


Cod 02

-lei-

Nr. crt	Denumirea indicatorilor	Cod rand	An precedent	An curent
A	B	C	1	2
1.	Venituri din impozite, taxe, contributii de asigurari si alte venituri ale bugetelor (ct.7300100+7300200+7310100+7310200+7320100+ 7330000+ 7340000+ 7350100+7350200+7350300+7350400+ 7350500+ 7350600+7360100+7390000+7450100+7450200+ 7450300+ 7450400+ 7450500+7450900+ 7460100+ 7460200+ 7460300+ 7460900)	02	67,915,177	55,416,913
2.	Venituri din activitati economice (ct.7210000+7220000+7510100+ 7510200+/-7090000)	03	7,537,755	34,670,791
3.	Finantari, subventii, transferuri, alocatii bugetare cu destinatie speciala (ct. 7510500+7710000+7720100+7720200+7730000+7740100+7740200+7750000+7760000+7780000+7790101+790109)	04	43,230,204	41,755,110
4.	Alte venituri operationale (ct.7140000+7180000+7500000+7510300+7510400+7810200+7810300 +7810401+7810402+7770000)	05	1,358,729	1,821,948
	TOTAL VENITURI OPERATIONALE (rd.02+03+04+05)	06	120,041,865	133,664,762
1.	Salariile si contributiile sociale aferente angajatilor (ct.6410000+6420000+6450100+6450200+6450300+ 6450400+ 6450500+6450600+ 6450800+6460000+6470000)	08	33,104,747	37,355,759
2.	Subventii si transferuri (ct.6700000+6710000+6720000+6730000+6740000+ 6750000+ 6760000+ 6770000+ 6780000+6790000)	09	25,099,236	31,772,297
3.	Stocuri, consumabile, lucrari si servicii executate de terti (ct.6010000+6020100+6020200+6020300+6020400+ 6020500+ 6020600+ 6020700+6020800+6020900+6030000+ 6060000+ 6070000+6080000+6090000+6100000+ 6110000+ 6120000+ 6130000+6140000+6220000+6230000+6240100+ 6240200+ 6260000+6270000+6280000+6290100)	10	26,553,688	25,497,286
4.	Cheltuieli de capital, amortizari si provizioane (ct.6290200+6810100+6810200+6810300+6810401+6810402+6820101+ 6820109+6820200+ 6890100+ 6890200)	11	31,389,267	17,370,189
5	Alte cheltuieli operationale (ct.6350000+6540000+6580000+6580101+6580109)	12	114,794	1,700,365

A	B	C	1	2
	TOTAL CHELTUIELI OPERATIONALE (rd.08+09+10+11+12)	13	116,261,732	113,695,896
	- EXCEDENT (rd.06- rd.13)	15	3,780,133	19,968,866
IV.	VENITURI FINANCIARE (ct. 7630000+7640000+7650100+7650200+76600 00+7670000+7680000+7690000+7860300+78 60400)	17	39,839	1,744
V.	CHELTUIELI FINANCIARE (ct. 6630000+6640000+6650100+6650200+66600 00+6670000+ 6680000+6690000+6860300+6860400+68608 00)	18	1,215,339	429,710
	- DEFICIT (rd.18- rd.17)	21	1,175,500	427,966
	- EXCEDENT (rd.15+20-16-21)	23	2,604,633	19,540,900
VIII.	VENITURI EXTRAORDINARE (ct.7910000)	25	195,620	
	- EXCEDENT (rd.25-rd.26)	28	195,620	
	- EXCEDENT (rd. 23+28-24-29)	31	2,800,253	19,540,900

Conducatorul institutiei



Conducatorul compartimentului  
financiar-contabil



SITUATIA FLUXURILOR DE TREZORERIE  
la data de 30.06.2015

-lei-

Cod 03

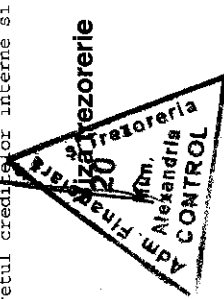
DENUMIREA INDICATORULUI	Cod rand	TOTAL	CASA ct. 5310101	Buget de stat *) ct. 5200100/ 7700000	Buget local ct. 5210100/ 7700000	Buget de asigurari sociale de stat ct. 5250102/ 7700000	Buget de asigurari sociale de somaj ct. 5740102/ 7700000	Buget Fond national de asigurari sociale de sanatate ct. 5750100/ 7700000	Buget Fond pentru mediu 5240100/ 7700000	Buget trezorerie statului ct. 5240100/ 7700000	Buget institutii publice finantate integral din venituri proprii 5600101/ 7700000	Buget institutii publice finantate din venituri proprii si suventii 5610101/ 7700000	Buget activitati finantate din venituri proprii si buget 5130101+ 5140101+ 5160101+ 5170101/ 7700000	Buget imprumuturi interne si externe ct. 5130101+ 5140101+ 5160101+ 5170101/ 7700000	Buget fonduri externe neramb (sursa D) 5150103/ 7700000	Alte disponibilitati (ct.5xx)
A	B	1	2	3	4	5	6	7	8	9	10	11	12	13	14	15
1. Incasari	02	151070998	2577926		94953773						36823065	4048004				12668230
2. Plati	03	108405476	2554889	15116	56784215						33100454	3445953				12519965
3. Numerar net din activitatea operationala (rd.02-03)	04	42665522	23037	-15116	38169558						3722611	602051				148265
1. Incasari	06	334			334											
2. Plati	07	22734318			21391775						1342543					
3. Numerar net din activitatea de investitii (rd.06-07)	08	-22733984			-21391441						-1342543					
1. Incasari	10	86470									86470					
2. Plati	11	2296695			2296695											
3. Numerar net din activitatea de finantare (rd.10-rd.11)	12	-2210225			-2296695						86470					148265
IV. CRESTEREA (DESCRESTEREA) NETA DE NUMERAR SI ECHIVALENT DE NUMERAR (rd.04+rd.08+rd.12)	13	17721313	23037	-15116	14481422						2466538	602051				
V. NUMERAR SI ECHIVALENT DE NUMERAR LA INCEPUTUL ANULUI	14	11998666	2116		6629627						4623922					743001
- sume recuperate din excedentul anului precedent*	14.1	52000									52000					
- sume utilizate din excedentul anului precedent*	14.2	3162506														
VI. NUMERAR SI ECHIVALENT DE NUMERAR LA SFARSITUL PERIOADEI (rd.13+rd.14+14.1-14.2-14.3)	15	26609473	25153	-15116	21111049						3979954	602051				891266

\*) La unitatile activ-tarif-taritoriale si la unitatile de invatamant preuniversitar coloana 3 nu se aduna in coloana 1 -Total

\*\*) Randurile 14.1 si 14.2 se completeaza pentru bugetele locale, bugetul Fondului pentru mediu, Bugetul veniturilor proprii, Bugetul veniturilor proprii si subventii, Bugetul veniturilor proprii si cheltuieli bugetele activitatilor de privatizare, fondurilor externe nerambursabile (sursa 08/D - in situatia existentei unui buget de venituri si cheltuieli)

\*\*\*) Randul 14.3 se completeaza pentru Bugetul fondurilor nerambursabile (sursa 08/D in situatia existentei doar a unui buget de cheltuieli si pentru bugetul creditelor interne si bugetul creditelor externe)

Conducatorul compartimentului financiar-contabil



Conducatorul institutiei

SITUATIA FLUXURILOR DE TREZORERIE

la data de 30.06.2015

Cod 04

-lei-

Denumirea indicatorilor <b>A</b>	Cod rand <b>B</b>	Total <b>1</b>	Casa in valuta <b>2</b>	Alte disponibilitati <b>3</b>
1. Incasari	02	2,503,181	38,222	2,464,959
2. Plati	03	3,163,352	38,156	3,125,196
3. Numerar net din activitatea operationala (rd. 02-rd.03)	04	-660,171	66	-660,237
IV. CRESTEREA (DESCRESTEREA) NETA DE NUMERAR SI ECHIVALENT DE NUMERAR (rd.04+rd.08+rd.12)	13	-660,171	66	-660,237
V. NUMERAR SI ECHIVALENT DE NUMERAR LA INCEPUTUL ANULUI	14	953,119	✓	953,119 ✓
VI. NUMERAR SI ECHIVALENT DE NUMERAR LA FINELE PERIOADEI (rd.13+14 +15-16)	17	292,948	66	292,882


NOTA: Coloanale se completeaza astfel:

Col.1 TOTAL - (col.2+col.3+.....n)

Col.2 - ct. 5310402 "Casa in valuta"

Col.3 si urmatoarele - ct. de disponibilitati in lei si in valuta la unitati bancare: (5xxxxxx)

Conducatorul institutiei



Conducatorul compartimentului  
financiar-contabil



## DISPONIBIL DIN MIJLOACE CU DESTINATIE SPECIALA


la data de 30.06.2015

Cod 05

-lei-

Denumirea indicatorilor	Nr. rand	Disponibil la inceputul anului	Incasari	Plati	Disponibil la sfarsitul perioadei
A	B	1	2	3	4=1+2-3
TOTAL (rd.02 la 15) din care:	01	91.883	12.273,164	12.268,676	96.371
-Sume primite ca donatii si sponsorizari (ct. 5500101, ct. 5500102/analitice distincte)	02	14.993			14.993
-Garantii materiale retinute gestionarilor conform Legii nr.22/1969 (ct. 5500101, ct. 5500102/analitice distincte)	03	76.890	13.635	9.147	81.378
Alte disponibilitati cu destinatie speciala (ct. 5500101, ct. 5500102/analitice distincte)	11		12.259,529	12.259,529	

Conducatorul institutiei

Conducatorul compartimentului  
financiar-contabil




Situatia platilor efectuate  
din fonduri externe nerambursabile (FEN) postaderare (titlul 56 si titlul 58)

la data de 30.06.2015

-lei-

Nr. Crt	Denumirea indicatorilor	Cod rand	Buget de stat (s01-stat)	Buget local (s02-local)	Bugetul asiguranilor sociale de stat (s03-bass)	Bugetul asigurarilor pentru somaj (s04-soma)	Bugetul Fondului national unic de asigurari sociale de sanatate (s05-sananate)	Bugetul institutiilor publice si activitatilor finantate integral sau partial din venituri proprii (s10-local)	Bugetul fondurilor externe neramb. (s08-stat+esigurari+local)	Bugetul creditelor externe (s06-stat+local)	Bugetul creditelor interne (s07-stat+local)	din care:	
												Bugetul institutiilor publice si activitatilor finantate integral sau partial din venituri proprii (s20-stat+asigurari+autonome)	Bugetul institutiilor publice si activitatilor finantate integral din venituri proprii (s10-stat+autonome)
A	B		1	2	3	4	5	6	7	8	9	10	11
1	Total plati (titlu VIII cod56 si titlu X cod58) (rd.02+11)			13450441									
2	Total plati (titlul VIII cod 56) (rd.3 la rd.10)			13450441									
10	Active nefinanciare (titlu XIII) 10 *			13450441									

Conducatorul institutiei  


Conducatorul compartimentului  
financiar-contabil

Cod 40

**PLATI RESTANTE**

I.


la data de 30.06.2015

DENUMIREA INDICATORILOR	Nr. rand	Sold la inceputul anului	Sold la finele perioadei	
			TOTAL	Din care: afert sumelor angajate cu prevederi bugetare
A	B	1	2	3
PLATI RESTANTE-TOTAL (rd. 150+300),din care:				
sub 30 de zile (rd. 151+301)	01	4,510,861	5,707,430	4,165,562
peste 30 de zile (rd. 152+302)	02	743,485	686,782	686,782
peste 90 de zile (rd. 153+303)	03	1,099,373	1,374,493	1,374,493
peste 120 zile (rd.154+304)	04	731,167	887,982	887,982
peste 1 an rd. 155+305)	05	394,968	1,216,305	1,216,305
peste 1 an rd. 155+305)	06	1,541,868	1,541,868	
PLATI RESTANTE-TOTAL SECTIUNEA DE FUNCTIONARE rd.160+170+240+250+270+280+290), din care:	150	4,510,861	5,707,430	4,165,562
sub 30 de zile (rd.161+171+241+251+271+281+291)	151	743,485	686,782	686,782
peste 30 de zile (rd.162+172+242+252+272+282+292)	152	1,099,373	1,374,493	1,374,493
peste 90 de zile (rd. 163+173+243+253+273+283+293)	153	731,167	887,982	887,982
peste 120 zile (rd. 165+174+245+257+274+284+294)	154	394,968	1,216,305	1,216,305
peste 1 an ( rd. 166+175+246+258+275+285+295)	155	1,541,868	1,541,868	
Plati restante catre furnizori, creditorii din operatii comerciale (ct.4010100, ct.4030100, ct.4620101, ct.4620109) (rd.161+162+163+165+166) din care:	160	2,968,993	4,165,562	4,165,562
sub 30 de zile	161	743,485	686,782	686,782
peste 30 de zile	162	1,099,373	1,374,493	1,374,493
peste 90 de zile din care:	163	731,167	887,982	887,982
peste 120 zile	165	394,968	1,216,305	1,216,305
Plati restante fata de bugetul general consolidat (rd.171+172+173+174+175) ct.4310100,ct.4310200, ct.4310300,ct.4310400,ct.4310500, ct.4310700,ct.4370100,ct.4370200,ct.4370300,ct.4420300, ct.4440000, ct.4460000,ct.4480100 ) din care:	170	1,541,868	1,541,868	
peste 1 an	175	1,541,868	1,541,868	

\*) Se completeaza cu urmatoarele coduri:

- 40 - pentru total plati restante;
- 41 - pentru plati restante din bugetul de stat;
- 42 - pentru plati restante din bugetele locale;
- 43 - pentru plati restante din bugetul asigurarilor sociale de stat;
- 44 - pentru plati restante din bugetul asigurarilor pentru somaj;
- 45 - pentru plati restante din bugetul Fondului national unic de asigurari sociale de sanatate;
- 46 - pentru plati restante din credite externe;
- 47 - pentru plati restante din credite interne;
- 48 - pentru plati restante din fonduri externe nerambursabile;
- 51 - pentru plati restante ale institutiilor publice finantate integral din venituri proprii;
- 53 - pentru plati restante ale institutiilor publice finantate ipartial din venituri proprii;
- 54 - pentru plati restante ale iactivitatilor finantate integral din venituri proprii;

Conducatorul institutiei



Conducatorul compartimentului  
financiar-contabil

Anexa 30b.1

**SITUATIA CENTRALIZATA\*)  
a arieratelor bugetului general al unitatii  
administrativ-teritoriale  
la data de 30.06.2015**

\*) Se completeaza ca anexa pentru anexa 30b cod 40 - pentru total plati restante

Nr. rd.	Explicatie	Total arierate	Arierate aferente programelor nationale ale u.a.t. si institutiilor publice subordonate, cu exceptia celor din veniturii proprii	FEN		Total arierate ale institutiilor publice finantate integral din venituri proprii	Suma care fac obiectul art.49 alin.(13^2) din Legea nr.273/2006
				Arierate aferente fondurilor externe nerambursate post-aderare ale u.a.t. si institutiilor publice subordonate, cu exceptia celor finantate integral din venituri proprii	Arierate aferente fondurilor externe nerambursate preaderare ( sursa 08 ) ale u.a.t. si institutiilor publice subordonate, cu exceptia celor finantate integral din venituri proprii		
		<b>1</b>	<b>2</b>	<b>3</b>	<b>4</b>	<b>5</b>	<b>6=1-2-3-4-5</b>
1	sold la finele lunii precedente	3658718				3658718	
2	sold la finele perioadei	3646155				3646155	

\*\*) Rd.3 se completeaza pentru indeplinirea conditiei prevazute la art. 49 alin. (13^2) din Legea nr.273/2006 privind finantele publice locale, cu modificarile si completarile ulterioare.

Procentul calculat la rd.3 coloana 6 trebuie sa fie mai mare de 5%

Col.1 = col. 1.1, din Anexa 30 b, partea II, cod. 40

Col. 2= col. 2.1, din Anexa 30 b, partea II, cod. 40 - col. 2.1 din Anexa 30 b, partea II, cod. 51

Col. 3= col. 3.1, din Anexa 30 b, partea II, cod. 40 - col. 3.1 din Anexa 30 b, partea II, cod. 51

Col. 4= col. 4.1, din Anexa 30 b, partea II, cod. 40 - col. 4.1 din Anexa 30 b, partea II, cod. 51

Col. 5= col. 1.1 din Anexa 30 b, partea II, cod. 51

Conducatorul Institutiei

Conducatorul compartimentului financiar-contabil



*[Handwritten signature]*

Nr. rd.	Explicatie	Plati restante		Plati restante aferente programelor nationale		Plati restante aferente fondurilor externe nerambursabile postaderare *****)		Plati restante aferente fondurilor externe nerambursabile preaderare (sursa08)	
		total **)	din care: arierate ***)	total	din care: arierate	total	din care: arierate	total	din care: arierate
0		1	1.1	2	2.1	3	3.1	4	4.1
1	sold la finele lunii precedente	6093244	3658718						
2	sold la finele perioadei	5707430	3646155						

\*) Se completeaza cu urmatoarele coduri:

- 40 - pentru total plati restante;  
 42 - pentru plati restante din bugetele locale (sectiune functionare, sectiune dezvoltare);  
 46 - pentru plati restante din credite externe (sectiune dezvoltare);  
 47 - pentru plati restante din credite interne (sectiune dezvoltare);  
 48 - pentru plati restante din fonduri externe nerambursabile;  
 51 - pentru plati restante ale institutiilor publice finantate integral din veniturii proprii (sectiune functionare, sectiune dezvoltare);  
 53 - pentru plati restante ale institutiilor publice finantate partial din venituri proprii (sectiune functionare, sectiune dezvoltare);  
 54 - pentru plati restante ale activitatilor finantate integral din venituri proprii

\*\*) Sumele vor corespunde cu rd.1 din Anexa 30b.

\*\*\*) Sumele vor corespunde cu rd. 4+5+6 din Anexa 30b.

\*\*\*\*) Rd.3 se completeaza numai la cod 51. Pentru indeplinirea conditiei prevazute la art.49 alin.(13^8) din Legea nr.273/2006 privind

finantele publice, cu modificarile si completarile ulterioare, procentul calculat la rd.3 coloana 1.1 trebuie sa fie mai mare de 3%.

\*\*\*\*\*) Se vor cuprinde platile restante care se suporta din bugetul local sau din bugetele institutiilor publice

finantate integral sau partial din venituri proprii de subordonare locala, de la titlul de cheltuieli bugetare 56

Proiecte cu finantare din fonduri externe nerambursabile (FEN) postaderare, cu exceptia celor de la sursa 08.



Conducatorul compartimentului  
financiar-contabil

U7

Cod 51

I.

PLATI RESTANTE


la data de 30.06.2015

DENUMIREA INDICATORILOR	Nr. rand	Sold la inceputul anului	Sold la finele perioadei	
			TOTAL	Din care: afereant sumelor angajate cu prevederi bugetare
A	B	1	2	3
PLATI RESTANTE-TOTAL (rd. 150+300),din care:	01	4,510,861	5,707,430	4,165,562
sub 30 de zile (rd. 151+301)	02	743,485	686,782	686,782
peste 30 de zile (rd. 152+302)	03	1,099,373	1,374,493	1,374,493
peste 90 de zile (rd. 153+303)	04	731,167	887,982	887,982
peste 120 zile (rd.154+304)	05	394,968	1,216,305	1,216,305
peste 1 an rd. 155+305)	06	1,541,868	1,541,868	
PLATI RESTANTE-TOTAL SECTIUNEA DE FUNCTIONARE rd.160+170+240+250+270+280+290), din care:	150	4,510,861	5,707,430	4,165,562
sub 30 de zile (rd.161+171+241+251+271+281+291)	151	743,485	686,782	686,782
peste 30 de zile (rd.162+172+242+252+272+282+292)	152	1,099,373	1,374,493	1,374,493
peste 90 de zile (rd. 163+173+243+253+273+283+293)	153	731,167	887,982	887,982
peste 120 zile (rd. 165+174+245+257+274+284+294)	154	394,968	1,216,305	1,216,305
peste 1 an ( rd. 166+175+246+258+275+285+295)	155	1,541,868	1,541,868	
Plati restante catre furnizori, creditorii din operatii comerciale (ct.4010100, ct.4030100, ct.4620101, ct.4620109) (rd.161+162+163+165+166) din care:	160	2,968,993	4,165,562	4,165,562
sub 30 de zile	161	743,485	686,782	686,782
peste 30 de zile	162	1,099,373	1,374,493	1,374,493
peste 90 de zile din care:	163	731,167	887,982	887,982
peste 120 zile	165	394,968	1,216,305	1,216,305
Plati restante fata de bugetul general consolidat (rd.171+172+173+174+175) ct.4310100,ct.4310200, ct.4310300,ct.4310400,ct.4310500, ct.4310700,ct.4370100,ct.4370200,ct.4370300,ct.4420300, ct.4440000, ct.4460000,ct.4480100 ) din care:	170	1,541,868	1,541,868	
peste 1 an	175	1,541,868	1,541,868	

\*) Se completeaza cu urmatoarele coduri:

- 40 - pentru total plati restante;
- 41 - pentru plati restante din bugetul de stat;
- 42 - pentru plati restante din bugetele locale;
- 43 - pentru plati restante din bugetul asigurarilor sociale de stat;
- 44 - pentru plati restante din bugetul asigurarilor pentru somaj;
- 45 - pentru plati restante din bugetul Fondului national unic de asigurari sociale de sanatate;
- 46 - pentru plati restante din credite externe;
- 47 - pentru plati restante din credite interne;
- 48 - pentru plati restante din fonduri externe nerambursabile;
- 51 - pentru plati restante ale institutiilor publice finantate integral din venituri proprii;
- 53 - pentru plati restante ale institutiilor publice finantate ipartial din venituri proprii;
- 54 - pentru plati restante ale iactivitatilor finantate integral din venituri proprii;

Conducatorul institutiei



Conducatorul compartimentului  
financiar-contabil

*[Handwritten signature]*

Cod 51

I.

**PLATI RESTANTE**


la data de 30.06.2015

DENUMIREA INDICATORILOR	Nr. rand	Sold la inceputul anului	Sold la finele perioadei	
			TOTAL	Din care: aferez sumelor angajate cu prevederi bugetare
A	B	1	2	3
PLATI RESTANTE-TOTAL (rd. 150+300),din care:	01	1,541,868	1,541,868	
peste 1 an rd. 155+305)	06	1,541,868	1,541,868	
PLATI RESTANTE-TOTAL SECTIUNEA DE FUNCTIONARE rd.160+170+240+250+270+280+290), din care:	150	1,541,868	1,541,868	
peste 1 an ( rd. 166+175+246+258+275+285+295)	155	1,541,868	1,541,868	
Plati restante fata de bugetul general consolidat (rd.171+172+173+174+175) ct.4310100,ct.4310200, ct.4310300,ct.4310400,ct.4310500, ct.4310700,ct.4370100,ct.4370200,ct.4370300,ct.4420300, ct.4440000, ct.4480000,ct.4480100 ) din care:	170	1,541,868	1,541,868	
peste 1 an	175	1,541,868	1,541,868	

\*) Se completeaza cu urmatoarele coduri:

- 40 - pentru total plati restante;
- 41 - pentru plati restante din bugetul de stat;
- 42 - pentru plati restante din bugetele locale;
- 43 - pentru plati restante din bugetul asigurarilor sociale de stat;
- 44 - pentru plati restante din bugetul asigurarilor pentru somaj;
- 45 - pentru plati restante din bugetul Fondului national unic de asigurari sociale de sanatate;
- 46 - pentru plati restante din credite externe;
- 47 - pentru plati restante din credite interne;
- 48 - pentru plati restante din fonduri externe nerambursabile;
- 51 - pentru plati restante ale institutiilor publice finantate integral din venituri proprii;
- 53 - pentru plati restante ale institutiilor publice finantate ipartial din venituri proprii;
- 54 - pentru plati restante ale iactivitatilor finantate integral din venituri proprii;

Conducatorul institutiei



Conducatorul compartimentului  
financiar-contabil

Handwritten signature or mark.

Cod 51

I.

PLATI RESTANTE


la data de 30.06.2015

DENUMIREA INDICATORILOR	Nr. rand	Sold la inceputul anului	Sold la finele perioadei	
			TOTAL	Din care: aferez sumelor angajate cu prevederi bugetare
A	B	1	2	3
PLATI RESTANTE-TOTAL (rd. 150+300), din care:	01	2,546,983	3,519,653	3,519,653
sub 30 de zile (rd. 151+301)	02	581,828	543,766	543,766
peste 30 de zile (rd. 152+302)	03	919,709	1,203,380	1,203,380
peste 90 de zile (rd. 153+303)	04	650,478	816,527	816,527
peste 120 zile (rd.154+304)	05	394,968	955,980	955,980
PLATI RESTANTE-TOTAL SECTIUNEA DE FUNCTIONARE (rd.160+170+240+250+270+280+290), din care:	150	2,546,983	3,519,653	3,519,653
sub 30 de zile (rd.161+171+241+251+271+281+291)	151	581,828	543,766	543,766
peste 30 de zile (rd.162+172+242+252+272+282+292)	152	919,709	1,203,380	1,203,380
peste 90 de zile (rd. 163+173+243+253+273+283+293)	153	650,478	816,527	816,527
peste 120 zile (rd. 165+174+245+257+274+284+294)	154	394,968	955,980	955,980
Plati restante catre furnizori, creditorii din operatii comerciale (ct.4010100, ct.4030100, ct.4620101, ct.4620109) (rd.161+162+163+165+166) din care:	160	2,546,983	3,519,653	3,519,653
sub 30 de zile	161	581,828	543,766	543,766
peste 30 de zile	162	919,709	1,203,380	1,203,380
peste 90 de zile din care:	163	650,478	816,527	816,527
peste 120 zile	165	394,968	955,980	955,980

\*) Se completeaza cu urmatoarele coduri:

- 40 - pentru total plati restante;
- 41 - pentru plati restante din bugetul de stat;
- 42 - pentru plati restante din bugetele locale;
- 43 - pentru plati restante din bugetul asigurarilor sociale de stat;
- 44 - pentru plati restante din bugetul asigurarilor pentru somaj;
- 45 - pentru plati restante din bugetul Fondului national unic de asigurari sociale de sanatate;
- 46 - pentru plati restante din credite externe;
- 47 - pentru plati restante din credite interne;
- 48 - pentru plati restante din fonduri externe nerambursabile;
- 51 - pentru plati restante ale institutiilor publice finantate integral din venituri proprii;
- 53 - pentru plati restante ale institutiilor publice finantate partial din venituri proprii;
- 54 - pentru plati restante ale activitatilor finantate integral din venituri proprii;

Conducatorul institutiei



Conducatorul compartimentului  
financiar-contabil

Handwritten signature or mark.

Cod 51

I.

**PLATI RESTANTE**

la data de 30.06.2015

DENUMIREA INDICATORILOR	Nr. rand	Sold la inceputul anului	Sold la finele perioadei	
			TOTAL	Din care: afere sumelor angajate cu prevederi bugetare
A	B	1	2	3
PLATI RESTANTE-TOTAL (rd. 150+300),din care:	01	422,010	645,909	645,909
sub 30 de zile (rd. 151+301)	02	161,657	143,016	143,016
peste 30 de zile (rd. 152+302)	03	179,664	171,113	171,113
peste 90 de zile (rd. 153+303)	04	80,689	71,455	71,455
peste 120 zile (rd.154+304)	05		260,325	260,325
PLATI RESTANTE-TOTAL SECTIUNEA DE FUNCTIONARE rd.160+170+240+250+270+280+290), din care:	150	422,010	645,909	645,909
sub 30 de zile (rd.161+171+241+251+271+281+291)	151	161,657	143,016	143,016
peste 30 de zile (rd.162+172+242+252+272+282+292)	152	179,664	171,113	171,113
peste 90 de zile (rd. 163+173+243+253+273+283+293)	153	80,689	71,455	71,455
peste 120 zile (rd. 165+174+245+257+274+284+294)	154		260,325	260,325
Plati restante catre furnizori, creditorii din operatii comerciale (ct.4010100, ct.4030100, ct.4620101, ct.4620109) (rd.161+162+163+165+166) din care:	160	422,010	645,909	645,909
sub 30 de zile	161	161,657	143,016	143,016
peste 30 de zile	162	179,664	171,113	171,113
peste 90 de zile din care:	163	80,689	71,455	71,455
peste 120 zile	165		260,325	260,325

\*) Se completeaza cu urmatoarele coduri:

- 40 - pentru total plati restante;
- 41 - pentru plati restante din bugetul de stat;
- 42 - pentru plati restante din bugetele locale;
- 43 - pentru plati restante din bugetul asigurarilor sociale de stat;
- 44 - pentru plati restante din bugetul asigurarilor pentru somaj;
- 45 - pentru plati restante din bugetul Fondului national unic de asigurari sociale de sanatate;
- 46 - pentru plati restante din credite externe;
- 47 - pentru plati restante din credite interne;
- 48 - pentru plati restante din fonduri externe nerambursabile;
- 51 - pentru plati restante ale instutiilor publice finantate integral din venituri proprii;
- 53 - pentru plati restante ale instutiilor publice finantate ipartial din venituri proprii;
- 54 - pentru plati restante ale iactivitatilor finantate integral din venituri proprii;

Conducatorul compartimentului  
financiar-contabil

Conducatorul institutiei





Nr. rd.	Explicatie	Plati restante		Plati restante aferente programelor nationale		Plati restante aferente fondurilor externe nerambursabile postaderare *****)		Plati restante aferente fondurilor externe nerambursabile preaderare (sursa08)	
		total **)	din care: arierate ***)	total	din care: arierate	total	din care: arierate	total	din care: arierate
0		1	1.1	2	2.1	3	3.1	4	4.1
1	sold la finele lunii precedente	6093244	3658718						
2	sold la finele perioadei	5707430	3646155						

\*) Se completeaza cu urmatoarele coduri:

- 40 - pentru total plati restante;  
 42 - pentru plati restante din bugetele locale (sectiune functionare, sectiune dezvoltare);  
 46 - pentru plati restante din credite externe (sectiune dezvoltare);  
 47 - pentru plati restante din credite interne (sectiune dezvoltare);  
 48 - pentru plati restante din fonduri externe nerambursabile;  
 51 - pentru plati restante ale institutiilor publice finantate integral din venituri proprii (sectiune functionare, sectiune dezvoltare);  
 53 - pentru plati restante ale institutiilor publice finantate partial din venituri proprii (sectiune functionare, sectiune dezvoltare);  
 54 - pentru plati restante ale activitatilor finantate integral din venituri proprii

\*\*) Sumele vor corespunde cu rd.1 din Anexa 30b.

\*\*\*) Sumele vor corespunde cu rd. 4+5+6 din Anexa 30b.

\*\*\*\*\*) Rd.3 se completeaza numai la cod 51. Pentru indeplinirea conditiei prevazute la art.49 alin.(13-8) din Legea nr.273/2006 privind

finantele publice, cu modificarile si completarile ulterioare, procentul calculat la rd.3 coloana 1.1 trebuie sa fie mai mare de 3%.

\*\*\*\*\*) Se vor cuprinde platile restante care se suporta din bugetul local sau din bugetele institutiilor publice

finantate integral sau partial din venituri proprii de subordonare locala, de la titlul de cheltuieli bugetare 56

Proiecte cu finantare din fonduri externe nerambursabile (FEN) postaderare, cu exceptia celor de la sursa 08.

Conducatorul compartimentului  
financiar-contabil



Nr. rd.	Explicatie	Plati restante		Plati restante aferente programelor nationale		Plati restante aferente fondurilor externe nerambursabile postaderare *****)		Plati restante aferente fondurilor externe nerambursabile preaderare (sursa08)	
		total **)	din care: arierate ***)	total	din care: arierate	total	din care: arierate	total	din care: arierate
0		1	1.1	2	2.1	3	3.1	4	4.1
1	sold la linele lunii precedente	1541868	1541868						
2	sold la linele perfoadsi	1541868	1541868						

\*) Se completeaza cu urmatoarele coduri:

- 40 - pentru total plati restante;
- 42 - pentru plati restante din bugetele locale (sectiune functionare, sectiune dezvoltare);
- 46 - pentru plati restante din credite externe (sectiune dezvoltare);
- 47 - pentru plati restante din credite interne (sectiune dezvoltare);
- 48 - pentru plati restante din fonduri externe nerambursabile;
- 51 - pentru plati restante ale institutiilor publice finantate integral din venituri proprii (sectiune functionare, sectiune dezvoltare);
- 53 - pentru plati restante ale institutiilor publice finantate partial din venituri proprii (sectiune functionare, sectiune dezvoltare);
- 54 - pentru plati restante ale activitatilor finantate integral din venituri proprii

\*\*) Sumele vor corespunde cu rd.1 din Anexa 30b.

\*\*\*) Sumele vor corespunde cu rd. 4+5+6 din Anexa 30b.

\*\*\*\*) Rd.3 se completeaza numai la cod 51. Pentru indeplinirea conditiei prevazute la art.49 alin.(13^8) din Legea nr.273/2006 privind

finantele publice, cu modificarile si completarile ulterioare, procentul calculat la rd.3 coloana 1.1 trebuie sa fie mai mare de 3%.

\*\*\*\*\*) Se vor cuprinde platile restante care se suporta din bugetul local sau din bugetele institutiilor publice

finantate integral sau partial din venituri proprii de subordonare locala, de la titlul de cheltuieli bugetare 56 Proiecte cu finantare din fonduri externe nerambursabile (FEN) postaderare, cu exceptia celor de la sursa 08.



Conducatorul compartimentului  
financiar-contabil

II. Sinteza platilor restante si arierateelor la data de 30.06.20

Nr. rd.	Explicatie	Plati restante		Plati restante aferente programelor nationale		Plati restante aferente fondurilor externe nerambursabile postaderare *****)		Plati restante aferente fondurilor externe nerambursabile preaderare (sursa08)	
		total **)	din care: arierate ***)	total	din care: arierate	total	din care: arierate	total	din care: arierate
0		1	1.1	2	2.1	3	3.1	4	4.1
1	sold la finele lunii precedente	3917214	1748299						
2	sold la finele perioadei	3519653	1772507						

\*) Se completeaza cu urmatoarele coduri:

- 40 - pentru total plati restante;
- 42 - pentru plati restante din bugetele locale (sectiune functionare, sectiune dezvoltare);
- 46 - pentru plati restante din credite externe (sectiune dezvoltare);
- 47 - pentru plati restante din credite interne (sectiune dezvoltare);
- 48 - pentru plati restante din fonduri externe nerambursabile;
- 51 - pentru plati restante ale institutiilor publice finantate integral din venituri proprii (sectiune functionare, sectiune dezvoltare);
- 53 - pentru plati restante ale institutiilor publice finantate partial din venituri proprii (sectiune functionare, sectiune dezvoltare);
- 54 - pentru plati restante ale activitatilor finantate integral din venituri proprii

\*\*) Sumele vor corespunde cu rd.1 din Anexa 30b.

\*\*\*) Sumele vor corespunde cu rd. 4+5+6 din Anexa 30b.

\*\*\*\*) Rd.3 se completeaza numai la cod 51. Pentru indeplinirea conditiei prevazute la art.49 alin.(13^8) din Legea nr.273/2006 privind

finantele publice, cu modificarile si completarile ulterioare, procentul calculat la rd.3 coloana 1.1 trebuie sa fie mai mare de 3%.

\*\*\*\*\*) Se vor cuprinde platile restante care se suporta din bugetul local sau din bugetele institutiilor publice

finantate integral sau partial din venituri proprii de subordonare locala, de la titlul de cheltuieli bugetare 56

Proiecte cu finantare din fonduri externe nerambursabile (FEN) postaderare, cu exceptia celor de la sursa 08.



Conducatorul compartimentului financiar-contabil

## II.

Sinteza platilor restante si arieratelor la data de 30.06.2006

Nr. rd.	Explicatie	Plati restante		Plati restante aferente programelor nationale		Plati restante aferente fondurilor externe nerambursabile postaderare *****)		Plati restante aferente fondurilor externe nerambursabile preaderare (sursa08)	
		total **)	din care: arierate ***)	total	din care: arierate	total	din care: arierate	total	din care: arierate
0		1	1.1	2	2.1	3	3.1	4	4.1
1	sold la linele lunii precedente	634162	368551						
2	sold la linele perioadei	645909	331780						

\*) Se completeaza cu urmatoarele coduri:

- 40 - pentru total plati restante;
- 42 - pentru plati restante din bugetele locale (sectiune functionare, sectiune dezvoltare);
- 46 - pentru plati restante din credite externe (sectiune dezvoltare);
- 47 - pentru plati restante din credite interne (sectiune dezvoltare);
- 48 - pentru plati restante din fonduri externe nerambursabile;
- 51 - pentru plati restante ale institutiilor publice finantate integral din venituri proprii (sectiune functionare, sectiune dezvoltare);
- 53 - pentru plati restante ale institutiilor publice finantate partial din venituri proprii (sectiune functionare, sectiune dezvoltare);
- 54 - pentru plati restante ale activitatilor finantate integral din venituri proprii

\*\*) Sumele vor corespunde cu rd.1 din Anexa 30b.

\*\*\*) Sumele vor corespunde cu rd. 4+5+6 din Anexa 30b.


\*\*\*\*\*) Rd.3 se completeaza numai la cod 51. Pentru indeplinirea conditiilor prevazute la art.49 alin.(13-8) din Legea nr.273/2006 privind

finantele publice, cu modificarile si completarile ulterioare, procentul calculat la rd.3 coloana 1.1 trebuie sa fie mai mare de 3%.

\*\*\*\*\*) Se vor cuprinde platile restante care se suporta din bugetul local sau din bugetele institutiilor publice

finantate integral sau partial din venituri proprii de subordonare locala, de la titlul de cheltuieli bugetare 56

Proiecte cu finantare din fonduri externe nerambursabile (FEN) postaderare, cu exceptia celor de la sursa 08.


  
 Conducatorul institutiei  
 financiar-contabil

Conducatorul compartimentului  
 financiar-contabil

SITUATIA ACTIVEI SI DATORIILOR INSTITUTIILOR PUBLICE  
 DIN ADMINISTRATIA LOCALA

Cod 18

la data de 30.06.2015

-lei-

Nr. rand		Cod rand	Sold la inceputul anului	Sold la sfarsitul perioadei
A	B	C	1	2
	Numerar în lei în casieria institutiilor publice locale si ale institutiilor publice de subordonare locala, (ct.5310101)	4	2116	25152
	Disponibilitati în lei ale institutiilor publice locale si ale institutiilor publice de subordonare locala, la trezorerii (ct.5100000+ct.5120101+ct.5120501+ct.5150101+ct.5150103+ct.5150500+ct.5150600+ct.5160101+ct.5160301 +ct.5160302+ct.5170101+ct.5170301+ct.5170302+ct.5210100+ct.5210300+ct.5280000+ct.5290201+ct.5290301+ct.5290400+ct.5290901+ct.5500101+ct.5520000+ct.5550101 +ct.5570101+ct.5580101+ct.5580201+ct.5600101+ct.5600300+ct.5610100+ct.5610300+ct.5620101+ct.5620300-ct.7700000), din care :	5	5926923	26569205
	Total (in baze cash) (rd.04+05)	8	5929039	26594357
	Total (in baze accrual) (rd.08+09)	10	5929039	26594357
	Excedentele cumulate ale bugetelor locale (ct.5210300)	11	6629627	
	Total (în baze cash) (rd.11)	13	6629627	
	Total ( în baze accrual) ( rd.13+14)	15	6629627	
	Avansuri de trezorerie, acordate în lei (ct.5420100)	22	1193	4787
	Alte valori (ct.5320100+ct.5320200+ct.5320300+ct.5320400+ct.	23	138865	100641

	5320500+ ct.5320600+ct.5320800)			
	Disponibilitati ale institutiilor publice locale si ale institutiilor de subordonare locala la institutiile de credit rezidente (ct.5110101+ ct.5110102+ct.5120102+ct.5120402+ct.5120502+ ct.5150102+ ct.5150202+ ct.5160102+ct.5160202+ ct.5170102+ ct.5170202+ ct.5290202+5290302+ct.5290902+ct.5500102+ct.5550102+ct.5550202+ct.5570202+ct.5580102+ ct.5580302+ ct.5600102+ct.5600103+ct.5620102+ct.5620103), din care :	32	953119	✓ 292882
	Numerar în valuta în casieria institutiilor publice, (ct.5310402)	35		66
	Total (în baze cash) (rd.32+35)	36	953119	292948
	Total ( în baze accrual) ( rd.36+37)	38	953119	292948
	Participatiile autoritatilor locale la alte societati care nu sunt organizate pe actiuni (regii autonome, srl, comandita, etc.) ( ct.2600300 - ct.2960103)	141	2522012	2522012
	Total (la valoarea de intrare mai putin ajustarile cumulate pentru pierderea de valoare) (rd.141)	142	2522012	2522012
1	Creante comerciale necurente legate de livrari de bunuri si servicii de catre autoritatile locale sau de institutii subordonate acestora (ct.4110201+ct.4110208+ct.4130200+ct.4610201 - ct.4910200 - ct.4960200) Total (rd.158+159+160+164), din care:	157	386047	385969
	-de la populatie (gospodariile populatiei) (S.14)	158	24627	24049
	-de la societati	159	361420	361420

	nefinanciare (S.11),			
	-de la institutiile publice, din care: (rd.161+162+163)	160		500
	- Administratia locala (exclusiv fondurile de securitate sociala) (S.1313)	162		500
	Creante comerciale curente legate de livrari de bunuri si servicii de catre autoritatile locale sau de institutii subordonate acestora (ct.2320000+ct.2340000+ct.4090101+ct.4090102+ct.4110101+ ct.4110108+ ct.4130100+ct.4180000+ct.4610101 - ct.4910100 - ct.4960100). Total (rd.166+167+168+172), din care de la :	165	27217563	21699840
	- de la societati nefinanciare (S.11),	167	25722081	20055460
	-de la institutiile publice, din care: (rd.169+170+171)	168	1437877	1583775
	- Administratia locala (exclusiv fondurile de securitate sociala) (S.1313)	170		10874
	- Fonduri de securitate sociala (S.1314)	171	1437877	✓ 1572901
	-de la nerezidenti (State membre si institutii si organisme ale Uniunii Europene, State nonmembre si organizatii internationale nerezidente ale Uniunii Europene ) (S.21, S.22)	172	57605	60605
1	Sume datorate tertilor reprezentând garantii si cautiuni aflate în conturile institutiilor publice (ct.4280101+ct.4280201+ct.4620109+ct.4620209) Total (rd.204+205+206), din care :	203	132538	139288
	- salariatilor (gospodariile populatiei) (S.143)	204	21450	23090
	- societati nefinanciare (S.11)	205	111088	116198
	Sume primite din	267.1		3110506

precedentul anului precedent pentru acoperirea golurilor temporare de casa si pentru finantarea cheltuielilor sectiunii de dezvoltare (ct.5190107+ct.5190190)			
Total (în baze cash) (rd.262+266+267+267 .1)	268		3110506
Total (în baze accrual) (cash+dobânzi) (rd.268+27 4)	275		3110506
Credite pe termen lung primite (contractate, garantate, asimilate, etc.) de institutiile publice locale (ct.1620200+ct.1630200+c t.1670201+ct.1670202+ct. 1670203+ ct.1670209). Total (rd.287+288+289+289.1) din care acordate de :	286	49899735	48027240
-Societati care accepta depozite, exclusiv banca centrala (S.122)	287	49899735	48027240
Total (in baze cash) (rd.286)	290	49899735	48027240
Datorii comerciale necurente legate de livrari de bunuri si servicii (ct.4010200+ct.4030200+c t.4040200+ ct.4050200+ct.4620201). Total (rd.313+314+318+319), din care catre :	312	2561541	2561541
- Societati nefinanciare (S.11)	313	2561541	2561541
Datorii comerciale curente legate de livrari de bunuri si servicii (ct.4010100+ct.4030100+c t.4040100 +ct. 4050100+ct.4080000 + ct.4190000+ ct.4620101) Total (rd.321+322+326+327), din care catre :	320	7764578	20723648
- Societati nefinanciare (S.11)	321	7763286	20722356
-Alti rezidenti (Alti intermediari financiari, exclusiv societatile de asigurare si fondurile	326	1292	1292




	de pensii, Auxiliari financiari, Societati de asigurare, Fondurile de pensii) (S.125, S.126, S.128, S.129)			
	Datoriile institutiilor publice din administratia locala catre bugete ( ct.4420300+ ct.4310100+ct.4310200+ct.4310300+ct.4310400+ ct.4310500+ ct.4310700+ct.4370100+ct.4370200+ct.4370300+ ct.4420800 +ct.4440000+ct.4460000+ct.4480100)	331	2602663	✓ 2802252
	Salariile angajatilor (ct 4210000+ct.4230000+ct.4260000 +ct.4270100+ct.4270300 +ct.4280101)	332	3879425	3679737
	Alte drepturi cuvenite altor categorii de persoane (ct.4260000+ct.4270200 +ct.4270300+ct.4290000+ct.4380000)	333		14683
	Total (rd.331+332+333+334)	335	6482088	✓ 6496672
	Provizioane necurente (ct.1510201+ ct.1510202+ ct.1510203 +ct.1510204 +ct.1510208 ), din care:	342.1	1953551	✓ 1472425
	Provizioane necurente, constituite conform O.M.F.P. 416/2013 reprezentând arierate în litigiu (din soldul ct. 1510201)	342.2	957872	523571
	Provizioane necurente, constituite conform OUG 71/2009 si OG 17/2012 reprezentând drepturi salariale câstigate în instanta ( ct.1510203)	342.3	453069	453069
	Provizioane curente ( ct. 1510101+ct.1510102+ ct.1510103+ ct.1510104+ ct.1510108) , din care:	343	194255	

Nota

Sectoarele si subsectoarele definite conform Sistemului European de Conturi (SEC' 95)	utilizator Anexa 40	Cod SEC'95
Societati nefinanciare		S.11
Societati financiare		S.12
Banca centrala		S.121
Societati care accepta depozite, exclusiv banca centrala		S.122
Fonduri de piata monetara		S.123
Fonduri de investitii, altele decat fondurile de piata monetara		S.124
Alti intermediari financiari, exclusiv societati de asigurare si fonduri de pensii		S.125
Auxiliari financiari		S.126
Societati de asigurare (SA)		S.128
Fonduri de pensii (FP)		S.129
Administratii publice		S.13
Administratia centrala(exclusiv fondurile de securitate sociala)		S.1311
Administratia locale(exclusiv fondurile de securitate sociala)		S.1313
Fonduri de securitate sociala		S.1314
Gospodariile populatiei		S.14
Restul lumii		S.2
State membre si institutii si organisme ale Uniunii Europene		S.21
Statele membre ale Uniunii Europene		S.211
Institutiile si organisme ale Uniunii Europene		S.212
State nonmembre si organizatii internationale nerezidente ale Uniunii Europene		S.22

Conducatorul institutiei

Conducatorul compartimentului  
financiar-contabil

## CONTUL DE EXECUTIE A BUGETULUI LOCAL- VENITURI

la data de 30.06.2015

Cod 20

-lei-

Denumirea indicatorilor	Cod indicator	Prevederi bugetare		Drepturi constatate				Incasari realizate	Stingeri pe alte cal decat incasari	Drepturi constatate de incasat
		anuale aprobate la finele perioadei de raportare	trimestriale cumulate	Total, din care:	din anii precedenti	din anul curent	6			
A	B	1	2	3=4+5	4	5	6	7	8=3-6-7	
VENITURI -TOTAL(cod 00.02+00.15+00.16+00.17+45.02)	000102	253,636,000	143,735,000	94,954,107		94,954,107	94,954,107			
VENITURI PROPRII (cod 00.02-11.02- 37.02+ 00.15+00.16)	4802	40,249,000	19,973,000	22,584,729		22,584,729	22,584,729			
I. VENITURI CURENTE (cod 00.03+00.12)	0002	126,045,000	76,309,000	56,878,395		56,878,395	56,878,395			
A. VENITURI FISCALE (cod 00.04+06.02+00.09+00.10+00.11)	0003	123,147,000	74,802,000	55,416,913		55,416,913	55,416,913			
A1. IMPOZIT PE VENIT, PROFIT SI CASTIGURI DIN CAPITAL (cod 00.05+00.06+00.07)	0004	36,781,000	18,181,000	20,948,564		20,948,564	20,948,564			
A1.2. IMPOZIT PE VENIT, PROFIT SI CASTIGURI DIN CAPITAL DE LA PERSOANE FIZICE( cod 03.02+04.02)	0006	36,781,000	18,181,000	20,948,564		20,948,564	20,948,564			
Cote si sume defalcate din impozitul pe venit (cod 04.02.01+04.02.04)	0402	36,781,000	18,181,000	20,948,564		20,948,564	20,948,564			
Cote defalcate din impozitul pe venit	040201	20,340,000	9,960,500	11,177,656		11,177,656	11,177,656			
Sume alocate din cotele defalcate din impozitul pe venit pentru echilibrarea bugetelor locale	040204	16,441,000	8,220,500	9,770,908		9,770,908	9,770,908			
A4.IMPOZITE SI TAXE PE BUNURI SI SERVICII (cod 11.02+12.02+15.02+16.02)	0010	86,366,000	56,621,000	34,468,349		34,468,349	34,468,349			
Sume defalcate din TVA (cod 11.02.01+11.02.02+11.02.06)	1102	85,796,000	56,336,000	34,294,000		34,294,000	34,294,000			
Sume defalcate din taxa pe valoarea adaugata pentru finantarea cheltuielilor descentralizate la nivelul judetelor	110201	30,841,000	15,900,000	10,294,000		10,294,000	10,294,000			
Sume defalcate din taxa pe valoarea adaugata pentru echilibrarea bugetelor locale	110206	54,955,000	40,436,000	24,000,000		24,000,000	24,000,000			
Taxe pe utilizarea bunurilor, autorizarea utilizarii bunurilor sau pe desfasurarea de activitati (cod 16.02.02+16.02.03+16.02.50)	1602	570,000	285,000	174,349		174,349	174,349			

A	B	1	2	3=4+5	4	5	6	7	8=3-6-7
Impozit pe mijloacele de transport (cod 16.02.02.01+16.02.02.02)	160202	380,000	190,000	174,349		174,349	174,349		
Impozit pe mijloacele de transport deținute de persoane fizice	16020201	80,000	40,000	33,215		33,215	33,215		
Impozit pe mijloacele de transport deținute de persoane juridice	16020202	300,000	150,000	141,134		141,134	141,134		
Taxe și tarife pentru eliberarea de licențe și autorizații de funcționare	160203	190,000	95,000						
C. VENITURI NEFISCALE (cod 00.13+00.14)	0012	2,898,000	1,507,000	1,461,482		1,461,482	1,461,482		
C1. VENITURI DIN PROPRIETATE (cod 30.02+31.02)	0013	1,100,000	550,000	937,489		937,489	937,489		
Venituri din proprietate (cod 30.02.01+30.02.05+30.02.08+30.02.50)	3002	1,100,000	550,000	937,489		937,489	937,489		
Venituri din concesiuni și închirieri (cod 30.02.05.30)	300205	1,100,000	550,000	937,489		937,489	937,489		
Alte venituri din concesiuni și închirieri de către instituțiile publice	30020530	1,100,000	550,000	937,489		937,489	937,489		
C2. VANZARI DE BUNURI SI SERVICII (cod 33.02+34.02+35.02+36.02+37.02)	0014	1,798,000	957,000	523,993		523,993	523,993		
Venituri din prestări de servicii și alte activități (cod 33.02.08+33.02.10+33.02.12+33.02.24+33.02.27+33.02.28+33.02.50)	3302	240,000	120,000	99,570		99,570	99,570		
Alte venituri din prestări de servicii și alte activități	330250	240,000	120,000	99,570		99,570	99,570		
Amenzi, penalități și confiscări (cod 35.02.01 la 35.02.03+35.02.50)	3502	130,000	66,000	6,049		6,049	6,049		
Venituri din amenzi și alte sancțiuni aplicate potrivit dispozițiilor legale (cod 35.02.01.02)	350201	130,000	66,000						
Venituri din amenzi și alte sancțiuni aplicate de către alte instituții de specialitate	35020102	130,000	66,000						
Alte amenzi, penalități și confiscări	350250			6,049		6,049	6,049		
Diverse venituri (cod 36.02.01+36.02.05+36.02.06+36.02.07+36.02.11+36.02.14+36.02.22+36.02.23+36.02.50)	3602	1,428,000	771,000	418,374		418,374	418,374		
Alte venituri	360250	1,428,000	771,000	418,374		418,374	418,374		
Varsaminte din secțiunea de funcționare pentru finanțarea secțiunii de dezvoltare a bugetului local (cu semnul minus)	370203	-26,940,000	-16,883,000	-7,230,000		-7,230,000	-7,230,000	✓	
Varsaminte din secțiunea de funcționare	370204	26,940,000	16,883,000	7,230,000		7,230,000	7,230,000	✓	
II. VENITURILE DIN CAPITAL (cod 39.02)	0015			334		334	334		
Venituri din valorificarea unor bunuri (cod 39.02.01+39.02.03+39.02.04+39.02.07+39.02.10)	3902			334		334	334		
Venituri din vânzarea unor bunuri aparținând domeniului privat al statului sau al unităților administrativ-teritoriale	390207			334		334	334		

A	B	1	2	3=4+5	4	5	6	7	8=3-6-7
IV. SUBVENTII (cod 00.18)	0017	74,077,000	42,098,000	29,480,000		29,480,000	29,480,000		
SUBVENTII DE LA ALTE NIVELE ALE ADMINISTRATIEI PUBLICE (cod 42.02+43.02)	0018	74,077,000	42,098,000	29,480,000		29,480,000	29,480,000		
Subventii de la bugetul de stat (cod 42.02.01+42.02.05+42.02.10+42.02.12 la 42.02.21+ 42.02.28+42.02.29+42.02.32 la 42.02.36+42.02.40 la 42.02.42+42.02.44 la 42.02.46+42.02.51+42.02.52+42.02.54+42.02.55+42.02.62+42.02.65 la 42.02.67)	4202	74,077,000	42,098,000	29,362,511		29,362,511	29,362,511		
Subventii de la bugetul de stat catre bugetele locale pentru finantarea investitiilor in sanatate (cod 42.02.16.01 la 42.02.16.03)	420216	1,260,000	1,260,000	1,067,000		1,067,000	1,067,000		
Subventii de la bugetul de stat catre bugetele locale pentru finantarea aparaturii medicale si echipamentelor de comunicatii in urgenta in sanatate	42021601	1,260,000	1,260,000	1,067,000		1,067,000	1,067,000		
Subventii din veniturile proprii ale Ministerului Sanatatii catre bugetele locale pentru finantarea investitiilor in sanatate (cod 42.02.18.01 la 42.02.18.03)	420218	5,000,000	2,000,000						
Subventii din veniturile proprii ale Ministerului Sanatatii catre bugetele locale pentru finantarea altor investitii in sanatate	42021803	5,000,000	2,000,000						
Subventii de la bugetul de stat catre bugetele locale necesare sustinerii derularii proiectelor finantate din fonduri externe nerambursabile (FEN) postaderare	420220	16,669,000	8,338,000	3,690,351		3,690,351	3,690,351		
Finantarea drepturilor acordate persoanelor cu handicap	420221	41,553,000	21,500,000	20,637,016		20,637,016	20,637,016		
Subventii din bugetul de stat pentru finantarea camerelor agricole	420244	461,000	290,000	280,000		280,000	280,000		
Subventii primite de la bugetul de stat pentru finantarea unor programe de interes national ( cod 42.02.51.01+42.02.51.02)	420251	1,270,000	846,000	725,269		725,269	725,269		
Subventii primite de la bugetul de stat pentru finantarea unor programe de interes national, destinate sectiunii de functionare a bugetului local	42025101	1,270,000	846,000	725,269		725,269	725,269		
Finantarea Programului National de Dezvoltare Locala	420265	7,864,000	7,864,000	2,962,875		2,962,875	2,962,875		
Subventii de la alte administratii (cod. 43.02.01+43.02.04+43.02.07+43.02.08+43.02.20+43.02.21+43.02.23+43.02.24)	4302			117,489		117,489	117,489		
Alte subventii primite de la administratia centrala pentru finantarea unor activitati	430220			117,489		117,489	117,489		
Sume primite de la UE/alti donatori in contul platilor	4502	53,514,000	25,328,000	8,595,378		8,595,378	8,595,378		

A	B	1	2	3=4+5	4	5	6	7	8=3-6-7
efectuate si prefinantari ( cod 45.02.01 la 45.02.05+45.02.07+45.02.08+45.02.15 la 45.02.21)									
Fondul European de Dezvoltare Regionala (cod 45.02.01.01 la 45.02.01.03)	450201	53,514,000	25,328,000	8,595,378		8,595,378	8,595,378		
Sume primite in contul platilor efectuate in anul curent	45020101	53,414,000	25,228,000	8,569,178		8,569,178	8,569,178		
Sume primite in contul platilor efectuate in anii anteriori	45020102	100,000	100,000	26,200		26,200	26,200		
VENITURILE SECTIUNII DE FUNCTIONARE (cod 00.02+00.16+00.17) - TOTAL	000102	142,489,000	82,062,000	71,408,169		71,408,169	71,408,169		
VENITURI PROPRII (00.02-11.02-37.02+00.16)	4802	40,249,000	19,973,000	22,584,395		22,584,395	22,584,395		
I. VENITURI CURENTE (cod 00.03+00.12)	0002	99,205,000	59,426,000	49,648,395		49,648,395	49,648,395		
A. VENITURI FISCALE (cod 00.04+06.02+00.09+00.10+00.11)	0003	123,147,000	74,802,000	55,416,913		55,416,913	55,416,913		
A1. IMPOZIT PE VENIT, PROFIT SI CASTIGURI DIN CAPITAL (cod 00.05+00.06+00.07)	0004	36,781,000	18,181,000	20,948,564		20,948,564	20,948,564		
A1.2. IMPOZIT PE VENIT, PROFIT SI CASTIGURI DIN CAPITAL DE LA PERSOANE FIZICE( cod 03.02+04.02)	0006	36,781,000	18,181,000	20,948,564		20,948,564	20,948,564		
Cote si sume defalcate din impozitul pe venit (cod 04.02.01+04.02.04)	0402	36,781,000	18,181,000	20,948,564		20,948,564	20,948,564		
Cote defalcate din impozitul pe venit	040201	20,340,000	9,960,500	11,177,656		11,177,656	11,177,656		
Sume alocate din cotele defalcate din impozitul pe venit pentru echilibrarea bugetelor locale	040204	16,441,000	8,220,500	9,770,908		9,770,908	9,770,908		
A4. IMPOZITE SI TAXE PE BUNURI SI SERVICII (cod 11.02+12.02+15.02+16.02)	0010	86,366,000	56,621,000	34,468,349		34,468,349	34,468,349		
Sume defalcate din TVA (cod 11.02.01+11.02.02+11.02.06)	1102	85,796,000	56,336,000	34,294,000		34,294,000	34,294,000		
Sume defalcate din taxa pe valoarea adaugata pentru finantarea cheltuielilor descentralizate la nivelul judetelor	110201	30,841,000	15,900,000	10,294,000		10,294,000	10,294,000		
Sume defalcate din taxa pe valoarea adaugata pentru echilibrarea bugetelor locale	110206	54,955,000	40,436,000	24,000,000		24,000,000	24,000,000		
Taxe pe utilizarea bunurilor, autorizarea utilizarii bunurilor sau pe desfasurarea de activitati (cod 16.02.02+16.02.03+16.02.50)	1602	570,000	285,000	174,349		174,349	174,349		
Impozit pe mijloacele de transport (cod 16.02.02.01+16.02.02.02)	160202	380,000	190,000	174,349		174,349	174,349		
Impozit pe mijloacele de transport detinute de persoane fizice	16020201	80,000	40,000	33,215		33,215	33,215		
Impozit pe mijloacele de transport detinute de persoane juridice	16020202	300,000	150,000	141,134		141,134	141,134		
Taxe si tarife pentru eliberarea de licente si autorizatii de functionare	160203	190,000	95,000						

A	B	1	2	3=4+5	4	5	6	7	8=3-6-7
C. VENITURI NEFISCALE (cod 00.13+00.14)	0012	-23,942,000	-15,376,000	-5,768,518		-5,768,518	-5,768,518		
C1. VENITURI DIN PROPRIETATE (cod 30.02+31.02)	0013	1,100,000	550,000	937,489		937,489	937,489		
Venituri din proprietate (cod 30.02.01+30.02.05+30.02.08+30.02.50)	3002	1,100,000	550,000	937,489		937,489	937,489		
Venituri din concesiuni si inchirieri (cod 30.02.05.30)	300205	1,100,000	550,000	937,489		937,489	937,489		
Alte venituri din concesiuni si inchirieri de catre institutiile publice	30020630	1,100,000	550,000	937,489		937,489	937,489		
C2. VANZARI DE BUNURI SI SERVICII (cod 33.02+34.02+35.02+36.02+37.02)	0014	-25,042,000	-15,926,000	-6,706,007		-6,706,007	-6,706,007		
Venituri din prestari de servicii si alte activitati (cod 33.02.08+33.02.10+33.02.12+33.02.24+33.02.27+33.02.28+33.02.50)	3302	240,000	120,000	99,570		99,570	99,570		
Alte venituri din prestari de servicii si alte activitati	330250	240,000	120,000	99,570		99,570	99,570		
Amenzi, penalitati si confiscari (cod 35.02.01 la 35.02.03+35.02.50)	3502	130,000	66,000	6,049		6,049	6,049		
Venituri din amenzi si alte sanctiuni aplicate potrivit dispozitiilor legale (cod 35.02.01.02)	350201	130,000	66,000						
Venituri din amenzi si alte sanctiuni aplicate de catre alte institutii de specialitate	35020102	130,000	66,000						
Alte amenzi, penalitati si confiscari	350250			6,049		6,049	6,049		
Diverse venituri (cod 36.02.01+36.02.05+36.02.06+36.02.11+36.02.14+36.02.50)	3602	1,428,000	771,000	418,374		418,374	418,374		
Alte venituri	360250	1,428,000	771,000	418,374		418,374	418,374		
Transferuri voluntare, altele decat subventiile (cod 37.02.01+37.02.03+37.02.50)	3702	-26,840,000	-16,883,000	-7,230,000		-7,230,000	-7,230,000		
Varsaminte din sectiunea de functionare pentru finantarea sectiunii de dezvoltare a bugetului local ( cu semnul minus)	370203	-26,840,000	-16,883,000	-7,230,000		-7,230,000	-7,230,000		
IV. SUBVENTII (cod 00.18)	0017	43,284,000	22,636,000	21,759,774		21,759,774	21,759,774		
SUBVENTII DE LA ALTE NIVELE ALE ADMINISTRATIEI PUBLICE (cod 42.02+43.02)	0018	43,284,000	22,636,000	21,759,774		21,759,774	21,759,774		
Subventii de la bugetul de stat (cod 42.02.21+42.02.28+42.02.32 la 42.02.36+42.02.41+42.02.42+42.02.44 la 42.02.46+42.02.51+42.02.54+42.02.66)	4202	43,284,000	22,636,000	21,642,285		21,642,285	21,642,285		
Finantarea drepturilor acordate persoanelor cu handicap	420221	41,553,000	21,500,000	20,637,016		20,637,016	20,637,016		
Subventii din bugetul de stat pentru finantarea camerelor agricole	420244	461,000	290,000	280,000		280,000	280,000		
Subventii primite de la bugetul de stat pentru finantarea unor programe de interes national ( cod 42.02.51.01)	420251	1,270,000	846,000	725,269		725,269	725,269		

A	B	1	2	3=4+5	4	5	6	7	8=3-6-7
Subventii primite de la bugetul de stat pentru finantarea unor programe de interes national, destinate sectiunii de functionare a bugetului local	42025101	1,270,000	846,000	725,269		725,269	725,269		
Subventii de la alte administratii (cod 43.02.01 +43.02.04+43.02.07+ 43.02.08+43.02.20+ 43.02.21+43.02.23+43.02.24)	4302			117,489		117,489	117,489		
Alte subventii primite de la administratia centrala pentru finantarea unor activitati	430220			117,489		117,489	117,489		
VENITURILE SECTIUNII DE DEZVOLTARE (00.02+00.15+00.16+00.17+45.02) - TOTAL	000102	111,147,000	61,673,000	23,545,938		23,545,938	23,545,938		
VENITURI PROPRII (cod 00.02-11.02-37.02+00.15+00.16)	4802			334		334	334		
I. VENITURI CURENTE (cod 00.03+00.12)	0002	26,840,000	16,883,000	7,230,000		7,230,000	7,230,000		
C. VENITURI NEFISCALE (cod 00.14)	0012	26,840,000	16,883,000	7,230,000		7,230,000	7,230,000		
C2. VANZARI DE BUNURI SI SERVICII (cod 36.02+37.02)	0014	26,840,000	16,883,000	7,230,000		7,230,000	7,230,000		
Transferuri voluntare, altele decat subventiile (cod 37.02.04+37.02.05)	3702	26,840,000	16,883,000	7,230,000		7,230,000	7,230,000		
Varsaminte din sectiunea de functionare	370204	26,840,000	16,883,000	7,230,000		7,230,000	7,230,000		
II. VENITURI DIN CAPITAL (cod 39.02)	0015			334		334	334		
Venituri din valorificarea unor bunuri (cod 39.02.01+39.02.03+39.02.04+39.02.07+39.02.10)	3902			334		334	334		
Venituri din vanzarea unor bunuri apartinand domeniului privat al statului sau al unitatilor administrativ-teritoriale	390207			334		334	334		
IV. SUBVENTII (cod 00.18)	0017	30,793,000	19,462,000	7,720,226		7,720,226	7,720,226		
SUBVENTII DE LA ALTE NIVELE ALE ADMINISTRATIEI PUBLICE (cod 42.02)	0018	30,793,000	19,462,000	7,720,226		7,720,226	7,720,226		
Subventii de la bugetul de stat (cod 42.02.01+42.02.05+ 42.02.10+42.02.12 la 42.02.20+42.02.29+ 42.02.40+ 42.02.51+42.02.52+42.02.55+ 42.02.62+ 42.02.65+ 42.02.67)	4202	30,793,000	19,462,000	7,720,226		7,720,226	7,720,226		
Subventii de la bugetul de stat catre bugetele locale pentru finantarea investitiilor in sanatate (cod 42.02.16.01 la 42.02.16.03)	420216	1,260,000	1,260,000	1,067,000		1,067,000	1,067,000		
Subventii de la bugetul de stat catre bugetele locale pentru finantarea aparaturii medicale si echipamentelor de comunicatii in urgenta in sanatate	42021601	1,260,000	1,260,000	1,067,000		1,067,000	1,067,000		
Subventii din veniturile proprii ale Ministerului Sanatatii catre bugetele locale pentru finantarea investitiilor in sanatate(cod 42.02.18.01 la 42.02.18.03)	420218	5,000,000	2,000,000						



A	B	1	2	3=4+5	4	5	6	7	8=3-6-7
Subventii din veniturile proprii ale Ministerului Sanatatii catre bugetele locale pentru finantarea altor investitii in sanatate	42021803	5,000,000	2,000,000						
Subventii de la bugetul de stat catre bugetele locale necesare sustinerii derularii proiectelor finantate din fonduri externe nerambursabile (FEN) postaderare	420220	16,669,000	8,338,000	3,690,351		3,690,351	3,690,351		
Finantarea Programului National de Dezvoltare Locala	420265	7,864,000	7,864,000	2,962,875		2,962,875	2,962,875		
Sume primite de la UE/alti donatori in contul platilor efectuate si prefinantari ( cod 45.02.01 la 45.02.05+45.02.07+45.02.08+45.02.15 la 45.02.21)	4502	53,514,000	25,328,000	8,595,378		8,595,378	8,595,378		
Fondul European de Dezvoltare Regionala (cod 45.02.01.01 la 45.02.01.03)	450201	53,514,000	25,328,000	8,595,378		8,595,378	8,595,378		
Sume primite in contul platilor efectuate in anul curent	45020101	53,414,000	25,228,000	8,569,178		8,569,178	8,569,178		
Sume primite in contul platilor efectuate in anii anteriori	45020102	100,000	100,000	26,200		26,200	26,200		

**Conducatorul compartimentului  
financiar-contabil**

Conducatorul institutiei



## CONTUL DE EXECUTIE A BUGETULUI LOCAL- CHELTUIELI

la data de 30.06.2015

Cod 21

-lei-

Denumirea indicatorilor *)	Cod indicator	Credite de angajament	Credite bugetare		Angajamente bugetare	Angajamente legale	Plati efectuate	Angajamente legale de platit	Cheltuieli efective
			anuale aprobate la finele perioadei de raportare	trimestriale cumulate					
A	B	1	2	3	4	5	6	7=5-6	8
TOTAL CHELTUIELI (cod 50.02+59.02+83.02+70.02+74.02+79.02)	4902		260,266,000	150,365,000	216,163,059	216,163,059	80,472,684	135,690,375	58,564,718
Partea I-a SERVICII PUBLICE GENERALE (cod 51.02+54.02+55.02+56.02)	5002		14,473,000	7,874,000	10,936,179	10,936,179	4,938,627	5,997,552	4,946,029
Autoritati publice si actiuni externe (cod 51.02.01)	5102		7,800,000	4,000,000	6,793,179	6,793,179	2,902,188	3,890,991	2,909,590
Autoritati executive si legislative (cod 51.02.01.03)	510201		7,800,000	4,000,000	6,793,179	6,793,179	2,902,188	3,890,991	2,909,590
Autoritati executive	51020103		7,800,000	4,000,000	6,793,179	6,793,179	2,902,188	3,890,991	2,909,590
Alte servicii publice generale (cod 54.02.05 la 54.02.07+54.02.10+54.02.50)	5402		3,749,000	2,417,000	1,460,000	1,460,000	1,381,239	78,761	1,381,239
Fond de rezerva bugetara la dispozitia autoritatilor locale	540205		957,000	957,000					
Servicii publice comunitare de evidenta a persoanelor	540210		775,000	394,000	394,000	394,000	394,000		394,000
Alte servicii publice generale	540250		2,017,000	1,066,000	1,066,000	1,066,000	987,239	78,761	987,239
Tranzactii privind datoria publica si imprumuturi	5502		2,452,000	1,226,000	2,452,000	2,452,000	424,200	2,027,800	424,200
Transferuri cu caracter general intre diferite nivele ale administratiei (cod 56.02.06+56.02.07+56.02.09)	5602		472,000	231,000	231,000	231,000	231,000		231,000
Transferuri din bugetele consiliilor judetene pentru finantarea centrelor pentru protectia copilului	560206		472,000	231,000	231,000	231,000	231,000		231,000
Partea a II-a APARARE, ORDINE PUBLICA SI SIGURANTA NATIONALA (60.02+61.02)	5902		440,000	272,000	272,000	272,000	207,659	64,341	208,606
Aparare (cod 60.02.02)	6002		240,000	152,000	152,000	152,000	122,808	29,192	122,989
Aparare nationala	600202		240,000	152,000	152,000	152,000	122,808	29,192	122,989
Ordine publica si siguranta nationala (cod 61.02.03 +61.02.05+61.02.50)	6102		200,000	120,000	120,000	120,000	84,851	35,149	85,617

A	B	1	2	3	4	5	6	7=5-6	8
Protectie civila si protectia contra incendiilor (protectie civila nonmilitara)	610205		200,000	120,000	120,000	120,000	84,851	35,149	85,617
Partea a III-a CHELTUIELI SOCIALE-CULTURALE( cod 65.02.+66.02.+67.02.+68.02)	6302		95,372,000	51,130,000	67,482,880	67,482,880	43,124,863	24,358,017	43,367,439
Invatamant (cod 65.02.03 la 65.02.05+65.02.07+65.02.11+65.02.50)	6502		14,975,000	9,639,000	14,662,000	14,662,000	8,163,783	6,498,217	8,453,074
Invatamant prescolar si primar (cod 65.02.03.01+65.02.03.02)	650203		6,926,000	5,200,000	6,926,000	6,926,000	4,448,367	2,477,633	4,448,367
Invatamant prescolar	65020301		1,876,000	1,450,000	1,876,000	1,876,000	733,425	1,142,575	733,425
Invatamant primar	65020302		5,050,000	3,750,000	5,050,000	5,050,000	3,714,942	1,335,058	3,714,942
Invatamant nedefinibil prin nivel (cod 65.02.07.04)	650207		8,049,000	4,439,000	7,736,000	7,736,000	3,715,416	4,020,584	4,004,707
Invatamant special	65020704		8,049,000	4,439,000	7,736,000	7,736,000	3,715,416	4,020,584	4,004,707
Sanatate (cod 66.02.06+66.02.08+66.02.50)	6602		8,627,000	4,463,000	8,470,000	8,470,000	1,337,523	7,132,477	1,337,522
Servicii medicale in unitati sanitare cu paturi (cod 66.02.06.01+66.02.06.03)	660206		8,627,000	4,463,000	8,470,000	8,470,000	1,337,523	7,132,477	1,337,522
Spitale generale	66020601		8,627,000	4,463,000	8,470,000	8,470,000	1,337,523	7,132,477	1,337,522
Cultura, recreere si religie (cod 67.02.03+67.02.05+67.02.06+67.02.50)	6702		8,098,000	4,490,000	4,714,000	4,714,000	3,641,291	1,072,709	3,613,338
Servicii culturale (cod 67.02.03.02 la 67.02.03.08+67.02.03.12+67.02.03.30)	670203		5,180,000	3,030,000	3,254,000	3,254,000	2,182,805	1,071,195	2,154,852
Biblioteci publice comunale, oratenesti, municipale	67020302		610,000	322,000	546,000	546,000	287,050	258,950	259,097
Muzee	67020303		944,000	548,000	548,000	548,000	348,000	200,000	348,000
Centre pentru conservarea si promovarea culturii traditionale	67020308		1,926,000	960,000	960,000	960,000	960,000		960,000
Alte servicii culturale	67020330		1,700,000	1,200,000	1,200,000	1,200,000	587,755	612,245	587,755
Servicii religioase	670206		2,918,000	1,460,000	1,460,000	1,460,000	1,458,486	1,514	1,458,486
Asigurari si asistenta sociala (cod 68.02.04 la 68.02.06+68.02.10+68.02.11+68.02.12+68.02.15+68.02.50)	6802		63,672,000	32,538,000	39,636,880	39,636,880	29,982,266	9,654,614	29,963,505
Asistenta acordata persoanelor in varsta	680204		1,524,000	763,000	763,000	763,000	725,269	37,731	725,269
Asistenta sociala pentru familie si copii	680206		62,093,000	31,720,000	38,818,880	38,818,880	29,230,860	9,588,020	29,212,099
Alte cheltuieli in domeniul asigurarii si asistentei sociale (cod 68.02.50.50)	680250		55,000	55,000	55,000	55,000	26,137	28,863	26,137
Partea a IV-a SERVICII SI DEZVOLTARE PUBLICA, LOCUINTE, MEDIU SI APE (cod 70.02+74.02)	6902		1,070,000	585,000	585,000	585,000	585,000		585,000
Locuinte, servicii si dezvoltare publica (cod 70.02.03+70.02.05 la 70.02.07+70.02.50)	7002		1,070,000	585,000	585,000	585,000	585,000		585,000

A	B	1	2	3	4	5	6	7=5-6	8
Alte servicii in domeniul locuintelor, serviciilor si dezvoltarii comunale	700250		1,070,000	585,000	585,000	585,000	585,000		585,000
Partea a V-a ACTIUNI ECONOMICE (80.02+81.02+83.02+84.02+87.02)	7902		148,911,000	90,504,000	136,887,000	136,887,000	31,616,535	105,270,465	9,457,644
Actiuni generale economice, comerciale si de munca (cod 80.02.01+80.02.02)	8002		97,951,000	55,877,000	97,564,000	97,564,000	14,524,264	83,039,736	1,073,823
Actiuni generale economice si comerciale (cod 80.02.01.06+80.02.01.09+80.02.01.10+80.02.01.30)	800201		97,951,000	55,877,000	97,564,000	97,564,000	14,524,264	83,039,736	1,073,823
Alte cheltuieli pentru actiuni generale economice si comerciale	80020130		97,951,000	55,877,000	97,564,000	97,564,000	14,524,264	83,039,736	1,073,823
Agricultura, silvicultura, piscicultura si vanatoare (cod 83.02.03)	8302		541,000	330,000	370,000	370,000	318,458	51,542	318,458
Agricultura (cod 83.02.03.03+83.02.03.07+83.02.03.30)	830203		541,000	330,000	370,000	370,000	318,458	51,542	318,458
Camere agricole	83020307		461,000	290,000	290,000	290,000	280,000	10,000	280,000
Alte cheltuieli in domeniul agriculturii	83020330		80,000	40,000	80,000	80,000	38,458	41,542	38,458
Transporturi (cod 84.02.03+84.02.04+84.02.06+84.02.50)	8402		50,419,000	34,297,000	38,953,000	38,953,000	16,773,813	22,179,187	8,065,363
Transport rutier (cod 84.02.03.01 la 84.02.03.03)	840203		50,419,000	34,297,000	38,953,000	38,953,000	16,773,813	22,179,187	8,065,363
Drumuri si poduri	84020301		50,419,000	34,297,000	38,953,000	38,953,000	16,773,813	22,179,187	8,065,363
CHELTUIELILE SECTIUNII DE FUNCTIONARE (cod 50.02+59.02+63.02+70.02+74.02+79.02)	4902		145,376,000	84,949,000	101,323,059	101,323,059	57,220,796	44,102,263	56,229,485
Partea I-a SERVICII PUBLICE GENERALE (cod 51.02+54.02+55.02+56.02)	5002		14,473,000	7,874,000	10,936,179	10,936,179	4,938,627	5,997,552	4,946,029
Autoritati publice si actiuni externe (cod 51.02.01)	5102		7,800,000	4,000,000	6,793,179	6,793,179	2,902,188	3,890,991	2,909,590
Autoritati executive si legislative (cod 51.02.01.03)	510201		7,800,000	4,000,000	6,793,179	6,793,179	2,902,188	3,890,991	2,909,590
Autoritati executive	51020103		7,800,000	4,000,000	6,793,179	6,793,179	2,902,188	3,890,991	2,909,590
Alte servicii publice generale (cod 54.02.05 la 54.02.07+54.02.10+54.02.50)	5402		3,749,000	2,417,000	1,460,000	1,460,000	1,381,239	78,761	1,381,239
Fond de rezerva bugetara la dispozitia autoritatilor locale	540205		957,000	957,000					
Servicii publice comunitare de evidenta a persoanelor	540210		775,000	394,000	394,000	394,000	394,000		394,000
Alte servicii publice generale	540250		2,017,000	1,066,000	1,066,000	1,066,000	987,239	78,761	987,239
Tranzactii privind datoria publica si imprumuturi	5502		2,452,000	1,226,000	2,452,000	2,452,000	424,200	2,027,800	424,200
Transferuri cu caracter general intre diferite nivele ale administratiei (cod 56.02.06+56.02.07+56.02.09)	5602		472,000	231,000	231,000	231,000	231,000		231,000
Transferuri din bugetele consiliilor judetene pentru finantarea centrelor pentru protectia copilului	560206		472,000	231,000	231,000	231,000	231,000		231,000
Partea a II-a APARARE, ORDINE PUBLICA SI SIGURANTA NATIONALA (60.02+61.02)	5902		433,000	265,000	265,000	265,000	207,659	57,341	208,606

A	B	1	2	3	4	5	6	7=5-6	8
Aparare (cod 60.02.02)	6002		240,000	152,000	152,000	152,000	122,808	29,192	122,989
Aparare nationala	600202		240,000	152,000	152,000	152,000	122,808	29,192	122,989
Ordine publica si siguranta nationala (cod 61.02.03+61.02.05+61.02.50)	6102		193,000	113,000	113,000	113,000	84,851	28,149	85,617
Protectie civila si protectia contra incendiilor (protectie civila nonmilitara)	610205		193,000	113,000	113,000	113,000	84,851	28,149	85,617
Partea a III-a CHELTUIELI SOCIAL-CULTURALE( cod 65.02+66.02+67.02+68.02)	6302		86,575,000	46,620,000	58,735,880	58,735,880	41,921,719	16,814,161	42,119,635
Invatamant (cod 65.02.03 la 65.02.05+65.02.07+65.02.11+65.02.50)	6502		14,811,000	9,605,000	14,498,000	14,498,000	8,151,783	6,346,217	8,432,283
Invatamant prescolar si primar (cod 65.02.03.01+65.02.03.02)	650203		6,926,000	5,200,000	6,926,000	6,926,000	4,448,367	2,477,633	4,448,367
Invatamant prescolar	65020301		1,876,000	1,450,000	1,876,000	1,876,000	733,425	1,142,575	733,425
Invatamant primar	65020302		5,050,000	3,750,000	5,050,000	5,050,000	3,714,942	1,335,058	3,714,942
Invatamant nedefinit prin nivel (cod 65.02.07.04)	650207		7,885,000	4,405,000	7,572,000	7,572,000	3,703,416	3,868,584	3,983,916
Invatamant special	65020704		7,885,000	4,405,000	7,572,000	7,572,000	3,703,416	3,868,584	3,983,916
Sanatate (cod 66.02.06+66.02.08+66.02.50)	6602		350,000	193,000	193,000	193,000	152,331	40,669	152,330
Servicii medicale in unitati sanitare cu paturi (cod 66.02.06.01+66.02.06.03)	660206		350,000	193,000	193,000	193,000	152,331	40,669	152,330
Spitale generale	66020601		350,000	193,000	193,000	193,000	152,331	40,669	152,330
Cultura, recreere si religie (cod 67.02.03+67.02.05+67.02.06+67.02.50)	6702		7,842,000	4,284,000	4,508,000	4,508,000	3,635,339	872,661	3,610,543
Servicii culturale (cod 67.02.03.02 la 67.02.03.08+67.02.03.12+67.02.03.30)	670203		4,924,000	2,824,000	3,048,000	3,048,000	2,176,853	871,147	2,152,057
Biblioteci publice comunale, orasenesti, municipale	67020302		604,000	316,000	540,000	540,000	281,098	258,902	256,302
Muzee	67020303		694,000	348,000	348,000	348,000	348,000		348,000
Centre pentru conservarea si promovarea culturii traditionale	67020308		1,926,000	960,000	960,000	960,000	960,000		960,000
Alte servicii culturale	67020330		1,700,000	1,200,000	1,200,000	1,200,000	587,755	612,245	587,755
Servicii religioase	670206		2,918,000	1,460,000	1,460,000	1,460,000	1,458,486	1,514	1,458,486
Asigurari si asistenta sociala (cod 68.02.04 la 68.02.06 +68.02.10+68.02.11+68.02.12+68.02.15+68.02.50)	6802		63,572,000	32,538,000	39,536,880	39,536,880	29,982,266	9,554,614	29,924,479
Asistenta acordata persoanelor in varsta	680204		1,524,000	763,000	763,000	763,000	725,269	37,731	725,269
Asistenta sociala pentru familie si copii	680206		61,993,000	31,720,000	38,718,880	38,718,880	29,230,860	9,488,020	29,173,073
Alte cheltuieli in domeniul asigurarilor si asistentei sociale (cod 68.02.50.50)	680250		55,000	55,000	55,000	55,000	26,137	28,863	26,137


A	B	1	2	3	4	5	6	7=5-6	8
Comisia pentru protectia copilului	68025001		30,000	30,000	30,000	30,000	15,379	14,621	15,379
Comisia expertiza medicala	68025002		25,000	25,000	25,000	25,000	10,758	14,242	10,758
Partea a IV-a SERVICII SI DEZVOLTARE PUBLICA, LOCUINTE, MEDIU SI APE (cod 70.02+74.02)	6902		1,070,000	585,000	585,000	585,000	585,000		585,000
Locuinte, servicii si dezvoltare publica (cod 70.02.03+70.02.05 la 70.02.07+70.02.50)	7002		1,070,000	585,000	585,000	585,000	585,000		585,000
Alte servicii in domeniul locuintelor, serviciilor si dezvoltarii comunale	700250		1,070,000	585,000	585,000	585,000	585,000		585,000
Partea a V-a ACTIUNI ECONOMICE (80.02+81.02+83.02+84.02+87.02)	7902		42,825,000	29,605,000	30,801,000	30,801,000	9,567,791	21,233,209	8,370,215
Actiuni generale economice, comerciale si de munca (cod 80.02.01)	8002		14,269,000	13,882,000	13,882,000	13,882,000	24,852	13,857,148	24,852
Actiuni generate economice si comerciale (cod 80.02.01.06+80.02.01.09+80.02.01.10+80.02.01.30)	800201		14,269,000	13,882,000	13,882,000	13,882,000	24,852	13,857,148	24,852
Alte cheltuieli pentru actiuni generale economice si comerciale	80020130		14,269,000	13,882,000	13,882,000	13,882,000	24,852	13,857,148	24,852
Agricultura, silvicultura, piscicultura si vanatoare (cod 83.02.03)	8302		461,000	290,000	290,000	290,000	280,000	10,000	280,000
Agricultura (cod 83.02.03.03+83.02.03.07+83.02.03.30)	830203		461,000	290,000	290,000	290,000	280,000	10,000	280,000
Camere agricole	83020307		461,000	290,000	290,000	290,000	280,000	10,000	280,000
Transporturi (cod 84.02.03+84.02.04+84.02.06+84.02.50)	8402		28,095,000	15,433,000	16,629,000	16,629,000	9,262,939	7,366,061	8,065,363
Transport rutier (cod 84.02.03.01 la cod 84.02.03.03)	840203		28,095,000	15,433,000	16,629,000	16,629,000	9,262,939	7,366,061	8,065,363
Drumuri si poduri	84020301		28,095,000	15,433,000	16,629,000	16,629,000	9,262,939	7,366,061	8,065,363
CHELTUIELILE SECTIUNII DE DEZVOLTARE (cod 50.02+59.02+83.02+70.02+74.02+79.02)	4902		114,890,000	65,416,000	114,840,000	114,840,000	23,251,888	91,588,112	2,335,233
Partea a II-a APARARE, ORDINE PUBLICA SI SIGURANTA NATIONALA (80.02+61.02)	5902		7,000	7,000	7,000	7,000		7,000	
Ordine publica si siguranta nationala (cod 61.02.03+61.02.05+61.02.50)	6102		7,000	7,000	7,000	7,000		7,000	
Protectie civila si protectia contra incendiilor (protectie civila nonmilitara)	610205		7,000	7,000	7,000	7,000		7,000	
Partea a III-a CHELTUIELI SOCIAL-CULTURALE (cod 65.02+66.02+87.02+88.02)	6302		8,797,000	4,510,000	8,747,000	8,747,000	1,203,144	7,543,856	1,247,804
Invatamant (cod 65.02.03 la 65.02.05+65.02.07+65.02.11+65.02.50)	6502		164,000	34,000	164,000	164,000	12,000	152,000	20,791
Invatamant nedefinitibil prin nivel (cod 65.02.07.04)	650207		164,000	34,000	164,000	164,000	12,000	152,000	20,791
Invatamant special	65020704		164,000	34,000	164,000	164,000	12,000	152,000	20,791

A	B	1	2	3	4	5	6	7=5-6	8
Sanatate (cod 66.02.06+66.02.06+66.02.50)	6602		8,277,000	4,270,000	8,277,000	8,277,000	1,185,192	7,091,808	1,185,192
Servicii medicale in unitati sanitare cu paturi (cod 66.02.06.01+66.02.06.03)	660206		8,277,000	4,270,000	8,277,000	8,277,000	1,185,192	7,091,808	1,185,192
Spitale generale	66020601		8,277,000	4,270,000	8,277,000	8,277,000	1,185,192	7,091,808	1,185,192
Cultura, recreere si religie (cod 67.02.03+67.02.05+67.02.06+67.02.50)	6702		256,000	206,000	206,000	206,000	5,952	200,048	2,795
Servicii culturale (cod 67.02.03.02 la 67.02.03.08+67.02.03.12+67.02.03.30)	670203		256,000	206,000	206,000	206,000	5,952	200,048	2,795
Biblioteci publice comunale, orasenesti, municipale	67020302		6,000	6,000	6,000	6,000	5,952	48	2,795
Muzee	67020303		250,000	200,000	200,000	200,000		200,000	
Asigurari si asistenta sociala (cod 68.02.04 la 68.02.06+68.02.10+68.02.11+68.02.12+68.02.15+68.02.50)	6802		100,000		100,000	100,000		100,000	39,026
Asistenta sociala pentru familie si copii	680206		100,000		100,000	100,000		100,000	39,026
Partea aV-a ACTIUNI ECONOMICE (80.02+81.02+83.02+84.02+87.02)	7902		106,086,000	60,899,000	106,086,000	106,086,000	22,048,744	84,037,256	1,087,429
Actiuni generale economice, comerciale si de munca (cod 80.02.01+80.02.02)	8002		83,682,000	41,995,000	83,682,000	83,682,000	14,499,412	69,182,588	1,048,971
Actiuni generale economice si comerciale (cod 80.02.01.06+80.02.01.09+80.02.01.10+80.02.01.30)	800201		83,682,000	41,995,000	83,682,000	83,682,000	14,499,412	69,182,588	1,048,971
Alte cheltuieli pentru actiuni: generale economice si comerciale	80020130		83,682,000	41,995,000	83,682,000	83,682,000	14,499,412	69,182,588	1,048,971
Agricultura, silvicultura, piscicultura si vanatoare (cod 83.02.03)	8302		80,000	40,000	80,000	80,000	38,458	41,542	38,458
Agricultura (cod 83.02.03.03+83.02.03.07+83.02.03.30)	830203		80,000	40,000	80,000	80,000	38,458	41,542	38,458
Alte cheltuieli in domeniul agriculturii	83020330		80,000	40,000	80,000	80,000	38,458	41,542	38,458
Transporturi (cod 84.02.03+84.02.06+84.02.50)	8402		22,324,000	18,864,000	22,324,000	22,324,000	7,510,874	14,813,126	
Transport rutier (cod 84.02.03.01 la 84.02.03.03)	840203		22,324,000	18,864,000	22,324,000	22,324,000	7,510,874	14,813,126	
Drumuri si poduri	84020301		22,324,000	18,864,000	22,324,000	22,324,000	7,510,874	14,813,126	

Nota: Se detaliaza pe structura clasificatiei economice (Anexa 7)

Conducatorul institutiei

Conducatorul compartimentului financiar-contabil



## CONTUL DE EXECUTIE AL INSTITUTIILOR PUBLICE - CHELTUIELI

la data de 30.06.2015

-lei-

Cod 21 Capitol 5002 Subcapitol

DENUMIREA INDICATORILOR <sup>*)</sup>	Cod indicator	Credite de angajament	Credite bugetare		Angajamente bugetare	Angajamente legale	Plati efectuate	Angajamente legale de platit	Cheltuieli efective
			anuale aprobate la finele perioadei de raportare	trimestriale cumulate					
A	B	1	2	3	4	5	6	7=5-6	8
TOTAL CHELTUIELI(SECTIUNEA DE FUNCTIONARE+SECTIUNEA DE DEZVOLTARE)			260,266,000	150,365,000	216,163,059	216,163,059	80,472,684	135,690,375	58,564,718
SECTIUNEA DE FUNCTIONARE (cod 01+79+84)	F		145,376,000	84,949,000	101,323,059	101,323,059	57,220,796	44,102,263	56,229,485
CHELTUIELI CURENTE (10+20+30+40+50+51SF+55SF+57+59)	01F		142,980,000	83,749,000	98,985,000	98,985,000	56,081,161	42,903,839	56,229,485
TITLUL I CHELTUIELI DE PERSONAL (cod 10.01 la 10.03)	10		27,447,000	14,306,000	27,447,000	27,447,000	12,653,290	14,793,710	12,986,634
Cheletuili salariale in bani ( cod 10.01.01 la 10.01.16+10.01.30)	1001		22,389,000	11,653,000	22,389,000	22,389,000	10,351,442	12,037,558	10,636,135
Salarii de baza	100101		19,187,000	9,875,000	19,187,000	19,187,000	9,131,443	10,055,557	9,435,058
Sporuri pentru conditii de munca	100105		1,720,000	850,000	1,720,000	1,720,000	751,043	968,957	738,185
Alte sporuri	100106		22,000	11,000	22,000	22,000	7,958	14,042	8,051
Fond atarant platii cu ora	100111		375,000	222,000	375,000	375,000	193,063	181,937	187,362
Indemnizatii platite unor persoane din afara unitatii.	100112		558,000	313,000	558,000	558,000	195,541	362,459	195,541
Indemnizatii de delegare	100113		14,000	8,000	14,000	14,000	500	13,500	500
Alocatii pentru transportul la si de la locul de munca	100115		79,000	45,000	79,000	79,000	34,539	44,461	34,539
Alte drepturi salariale in bani	100130		434,000	329,000	434,000	434,000	37,355	396,645	36,899
Contributii (cod 10.03.01 la 10.03.06)	1003		5,058,000	2,653,000	5,058,000	5,058,000	2,301,848	2,756,152	2,350,499
Contributii de asigurari sociale de stat	100301		3,427,000	1,772,000	3,427,000	3,427,000	1,611,285	1,815,715	1,653,763
Contributii de asigurari de somaj	100302		147,000	82,000	147,000	147,000	49,795	97,205	51,052
Contributii de asigurari sociale de sanatate	100303		1,181,000	628,000	1,181,000	1,181,000	535,361	645,639	550,132
Contributii de asigurari pentru accidente de munca si boli profesionale	100304		64,000	46,000	64,000	64,000	16,036	47,964	16,490



A	B	1	2	3	4	5	6	7=5-6	8
Contributii pentru concedii si indemnizatii	100306		239,000	125,000	239,000	239,000	89,371	149,629	79,062
TITLUL II BUNURI SI SERVICII (cod 20.01 la 20.06+20.09 la 20.16+20.18 la 20.25+20.27+20.30)	20		52,863,000	35,047,000	35,047,000	35,047,000	12,520,567	22,526,433	12,341,758
Bunuri si servicii (cod 20.01.01 la 20.01.09+20.01.30)	2001		3,817,000	2,117,000	2,117,000	2,117,000	1,594,659	522,341	1,652,736
Furnituri de birou	200101		273,000	147,000	147,000	147,000	120,551	26,449	129,171
Materiale pentru curatenie	200102		184,000	124,000	124,000	124,000	83,776	40,224	93,490
Incalzit, iluminat si forta motrica	200103		964,000	582,000	582,000	582,000	540,685	41,315	524,691
Apa, canal si salubritate	200104		301,000	161,000	161,000	161,000	126,004	34,996	126,244
Carburanti si lubrifianti	200105		447,000	189,000	189,000	189,000	115,303	73,697	156,827
Piese de schimb	200106		138,000	43,000	43,000	43,000	9,450	33,550	17,551
Transport	200107		10,000	5,000	5,000	5,000	3,534	1,466	3,534
Posta, telecomunicatii, radio, tv, internet	200108		371,000	167,000	167,000	167,000	139,628	27,372	136,044
Materiale si prestari de servicii cu caracter functional	200109		591,000	270,000	270,000	270,000	223,931	46,069	226,650
Alte bunuri si servicii pentru intretinere si functionare	200130		538,000	429,000	429,000	429,000	231,797	197,203	238,534
Reparatii curente	2002		25,995,000	14,341,000	14,341,000	14,341,000	8,064,204	6,276,796	8,064,258
Hrana (cod 20.03.01+20.03.02)	2003		4,053,000	1,673,000	1,673,000	1,673,000	868,703	804,297	946,185
Hrana pentru oameni	200301		4,053,000	1,673,000	1,673,000	1,673,000	868,703	804,297	946,185
Medicamente si materiale sanitare (cod 20.04.01 la 20.04.04)	2004		83,000	45,000	45,000	45,000	33,206	11,794	38,603
Medicamente	200401		72,000	38,000	38,000	38,000	28,000	10,000	32,859
Materiale sanitare	200402		11,000	7,000	7,000	7,000	5,206	1,794	5,744
Bunuri de natura obiectelor de inventar (cod 20.05.01+20.05.03+20.05.30)	2005		403,000	280,000	280,000	280,000	157,400	122,600	26,103
Uniforme si echipament	200501		150,000	100,000	100,000	100,000	50,281	49,719	491
Alte obiecte de inventar	200530		253,000	180,000	180,000	180,000	107,119	72,881	25,612
Deplasari, detasari, transferari (cod 20.06.01+20.06.02)	2006		105,000	63,000	63,000	63,000	9,557	53,443	9,357
Deplasari interne, detasari, transferari	200601		93,000	57,000	57,000	57,000	8,962	48,038	8,762
Deplasari in strainatate	200602		12,000	6,000	6,000	6,000	595	5,405	595
Carti, publicatii si materiale documentare	2011		30,000	14,000	14,000	14,000	4,369	9,631	
Pregatire profesionala	2013		68,000	47,000	47,000	47,000	10,830	36,170	10,830
Protectia muncii	2014		18,000	12,000	12,000	12,000		12,000	
Cheltuieli judiciare si extrajudiciare derivate din actiuni in reprezentarea intereselor statului, potrivit dispozitiilor legale	2025		20,000	15,000	15,000	15,000	525	14,475	525
Alte cheltuieli (cod 20.30.01 la	2030		18,271,000	16,440,000	16,440,000	16,440,000	1,777,114	14,662,886	1,593,161


A	B	1	2	3	4	5	6	7=5-6	8
20.30.04+20.30.06+20.30.07+20.30.09+20.30.30)									
Reclama si publicitate	203001		20,000	11,000	11,000	11,000	8,733	2,267	8,733
Protocol si reprezentare	203002		32,000	20,000	20,000	20,000	10,606	9,394	10,606
Prime de asigurare non-viata	203003		19,000	18,000	18,000	18,000	7,993	10,007	7,993
Alte cheltuieli cu bunuri si servicii	203030		18,200,000	16,391,000	16,391,000	16,391,000	1,749,782	14,641,218	1,565,829
TITLUL III DOBANZI (cod 30.01 la 30.03)	30		2,452,000	1,226,000	2,452,000	2,452,000	424,200	2,027,800	424,200
Dobanzi aferente datoriei publice interne (cod 30.01.01+30.01.02)	3001		2,452,000	1,226,000	2,452,000	2,452,000	424,200	2,027,800	424,200
Dobanzi aferente creditelor interne garantate	300102		2,452,000	1,226,000	2,452,000	2,452,000	424,200	2,027,800	424,200
TITLUL V FONDURI DE REZERVA (cod 50.04)	50		957,000	957,000					
Fond de rezerva bugetara la dispozitia autoritatilor locale	5004		957,000	957,000					
TITLUL VI TRANSFERURI INTRE UNITATI ALE ADMINISTRATIEI PUBLICE (cod 51.01) (cod 51.01)	51F		49,214,000	25,450,000	25,450,000	25,450,000	24,504,842	945,158	24,486,152
Transferuri curente (cod 51.01.01+51.01.03+51.01.05+51.01.14+51.01.15+51.01.24+51.01.26+51.01.31+51.01.39+51.01.46+51.01.49+51.01.60+51.01.61)	5101		49,214,000	25,450,000	25,450,000	25,450,000	24,504,842	945,158	24,486,152
Transferuri catre institutii publice	510101		6,133,000	3,124,000	3,124,000	3,124,000	3,083,042	40,958	3,083,042
Transferuri din bugetele consiliilor judetene pentru finantarea centrelor de zi pentru protectia copilului	510114		472,000	231,000	231,000	231,000	231,000		231,000
Transferuri din bugetele locale pentru institutiile de asistenta sociala pentru persoanele cu handicap	510115		41,978,000	21,712,000	21,712,000	21,712,000	20,838,900	873,100	20,820,210
Transferuri din bugetele locale pentru finantarea cheltuielilor curente din domeniul sanatatii	510146		170,000	93,000	93,000	93,000	71,900	21,100	71,900
Transferuri din bugetele locale pentru finantarea camerelor agricole	510149		461,000	290,000	290,000	290,000	280,000	10,000	280,000
TITLUL IX ASISTENTA SOCIALA (cod 57.02)	57		7,129,000	5,303,000	7,129,000	7,129,000	4,519,776	2,609,224	4,532,255
Ajutoare sociale (cod 57.02.01 la 57.02.04)	5702		7,129,000	5,303,000	7,129,000	7,129,000	4,519,776	2,609,224	4,532,255
Ajutoare sociale in numerar	570201		203,000	103,000	203,000	203,000	71,409	131,591	83,888
Ajutoare sociale in natura	570202		6,926,000	5,200,000	6,926,000	6,926,000	4,448,367	2,477,633	4,448,367
TITLUL XI ALTE CHELTUIELI (cod 59.01+59.02+59.08+59.11+59.12+59.15+59.17+59.20+59.22+59.25+59.30+59.35)	59		2,918,000	1,460,000	1,460,000	1,460,000	1,458,486	1,514	1,458,486
Contributii la salarizarea personalului neclerical	5915		2,918,000	1,460,000	1,460,000	1,460,000	1,458,486	1,514	1,458,486
OPERATIUNI FINANCIARE (cod 80+81)	79F		2,396,000	1,200,000	2,396,000	2,396,000	1,197,576	1,198,424	

A	B	1	2	3	4	5	6	7=5-6	8
TITLUL XVII RAMBURSARI DE CREDITE (cod 81.01+81.02)	81F		2,396,000	1,200,000	2,396,000	2,396,000	1,197,576	1,198,424	
Rambursari de credite interne (cod 81.02.01+81.02.02+81.02.05)	8102		2,396,000	1,200,000	2,396,000	2,396,000	1,197,576	1,198,424	
Rambursari de credite aferente datoriei publice interne locale	810205		2,396,000	1,200,000	2,396,000	2,396,000	1,197,576	1,198,424	
PLATI EFECTUATE ÎN ANII PRECEDENTI SI RECUPERATE ÎN ANUL CURENT (cod 85.01)	84F				-57,941	-57,941	-57,941		
TITLUL XIX PLATI EFECTUATE ÎN ANII PRECEDENTI SI RECUPERATE ÎN ANUL CURENT (cod 85.01)	85F				-57,941	-57,941	-57,941		
Plati efectuate in anii precedenti si recuperate in anul curent	8501F				-57,941	-57,941	-57,941		
Plati efectuate in anii precedenti si recuperate in anul curent	850101				-57,941	-57,941	-57,941		
SECTIUNEA DE DEZVOLTARE (cod 51+55+56+70+81+84)	D		114,890,000	65,416,000	114,840,000	114,840,000	23,251,888	91,588,112	2,335,233
TITLUL VI TRANSFERURI INTRE UNITATI ALE ADMINISTRATIEI PUBLICE (cod 51.02)	51D		8,527,000	4,470,000	8,477,000	8,477,000	1,185,192	7,291,808	1,185,192
Transferuri de capital (cod 51.02.12+ 51.02.28+51.02.29)	5102		8,527,000	4,470,000	8,477,000	8,477,000	1,185,192	7,291,808	1,185,192
Transferuri pentru finantarea investitiilor la spitale	510212		5,000,000	2,000,000	5,000,000	5,000,000		5,000,000	
Transferuri din bugetele locale pentru finantarea cheltuielilor de capital din domeniul sanatatii	510228		3,277,000	2,270,000	3,277,000	3,277,000	1,185,192	2,091,808	1,185,192
Alte transferuri de capital catre institutiile publice	510229		250,000	200,000	200,000	200,000		200,000	
Titulul VIII PROIECTE CU FINANTARE DIN FONDURI EXTERNE NERAMBURSABILE (FEN) POSTADERARE (cod 56.01 la 56.05+56.07+56.08+56.11+56.15 la 56.18+56.25+56.27+56.28)	56		71,497,000	35,187,000	71,497,000	71,497,000	13,450,441	58,046,559	
Programe din Fondul European de Dezvoltare Regionala (FEDR) (cod 56.01 la 56.01.03)	5601		71,497,000	35,187,000	71,497,000	71,497,000	13,450,441	58,046,559	
Finantarea nationala*	560101		16,669,000	8,338,000	16,669,000	16,669,000	3,921,165	12,747,835	
Finantarea externa nerambursabila*	560102		53,514,000	26,149,000	53,514,000	53,514,000	9,178,558	44,335,442	
Cheltuieli neeligibile*	560103		1,314,000	700,000	1,314,000	1,314,000	350,718	963,282	
CHELTUIELI DE CAPITAL ((cod 71+72+75)	70		33,178,000	24,915,000	33,178,000	33,178,000	7,941,335	25,236,665	475,121
TITLUL XIII ACTIVE NEFINANCIARE (cod 71.01 + 71.03)	71		33,178,000	24,915,000	33,178,000	33,178,000	7,941,335	25,236,665	475,121
Active fixe (cod 71.01.01 la 71.01.03+71.01.30)	7101		33,178,000	24,915,000	33,178,000	33,178,000	7,941,335	25,236,665	475,121
Masini, echipamente si mijloace de transport	710102								26,411
Mobilier, aparatura birotica si alte active corporale	710103		7,000	7,000	7,000	7,000		7,000	7,749
Alte active fixe	710130		33,171,000	24,908,000	33,171,000	33,171,000	7,941,335	25,229,665	440,961
OPERATIUNI FINANCIARE (cod 81)	79D		1,688,000	844,000	1,688,000	1,688,000	674,920	1,013,080	674,920

A	B	1	2	3	4	5	6	7=5-6	8
TITLUL XVII RAMBURSARI DE CREDITE (cod 81.04)	81D		1,688,000	844,000	1,688,000	1,688,000	674,920	1,013,080	674,920
Rambursarea imprumuturilor contractate pentru finantarea proiectelor cu linantare UE	8104		1,688,000	844,000	1,688,000	1,688,000	674,920	1,013,080	674,920
TITLUL VI TRANSFERURI INTRE UNITATI ALE ADMINISTRATIEI PUBLICE (cod 51.01+51.02)	51		57,741,000	29,920,000	33,927,000	33,927,000	25,690,034	8,236,966	25,671,344
TITLUL XVI RAMBURSARI DE CREDETE	81		4,084,000	2,044,000	4,084,000	4,084,000	1,872,496	2,211,504	674,920
TITLUL XVII PLATI EFECTUATE IN ANII PRECEDENTI SI RECUPERATE IN ANUL CURENT(cod 85.01)	84				-57,941	-57,941	-57,941		
TITLUL XIX PLATII EFECTUATE IN ANII PRECEDENTI SI RECUPERATE IN ANUL CURENT (cod 85.01)	85				-57,941	-57,941	-57,941		
Plati efectuate in anii precedenti si recuperate in anul curent	8501				-57,941	-57,941	-57,941		
OPERATIUNI FINANCIARE (cod 81)	79		4,084,000	2,044,000	4,084,000	4,084,000	1,872,496	2,211,504	674,920
A. CHELTUIELILE CURENTE (10+20+30+40+50+51+55+56+57+59)	01		223,004,000	123,406,000	178,959,000	178,959,000	70,716,794	108,242,206	57,414,677

\*) Se inscriu denumirea si simbolul capitolelor din bugetul aprobat detaliate pe titluri , articole, alineate, pe structura clasificatiei economice (bugetele locale, bugetul creditelor externe, bugetul creditelor interne, bugetul fondurilor externe nerambursabile - sursa D, institutii finantate integral sau partial din venituri proprii/activitati finantate integral din veniturii proprii)

NOTA: Sursele inscrite in col. 6 "Plati efectuate" cu semnul minus la Titlul 85, art. 85.01 "Plati efectuate din precedente si recuperate in anul curent", se inscriu si pe col. 4 "Angajamente bugetare" si col. 5 "Angajamente legale" la axelasi cod tot cu semnul minus , astfel incat in col. 7 "Angajamente legale de plati" sa nu fie raportate sume.



Conducatorul compartimentului  
financiar-contabil

## CONTUL DE EXECUTIE AL INSTITUTIILOR PUBLICE - CHELTUIELI

la data de 30.06.2015

Cod 21 Capitol 51020103 Subcapitol

-lei-

DENUMIREA INDICATORILOR*)	Cod indicator	Credite de angajament	Credite bugetare		Angajamente bugetare	Angajamente legale	Plati efectuate	Angajamente legale de platit	Cheltuieli efective
			anuale aprobate la finele perioadei de raportare	trimestriale cumulate					
<b>A</b>	<b>B</b>	<b>1</b>	<b>2</b>	<b>3</b>	<b>4</b>	<b>5</b>	<b>6</b>	<b>7=5-6</b>	<b>8</b>
TOTAL CHELTUIELI(SECTIUNEA DE FUNCTIONARE+SECTIUNEA DE DEZVOLTARE)			7,800,000	4,000,000	6,793,179	6,793,179	2,902,188	3,890,991	2,909,590
SECTIUNEA DE FUNCTIONARE (cod 01+79+84)	F		7,800,000	4,000,000	6,793,179	6,793,179	2,902,188	3,890,991	2,909,590
CHELTUIELI CURENTE (10+20+30+40+50+51SF+55SF+57+59)	01F		7,800,000	4,000,000	6,800,000	6,800,000	2,909,009	3,890,991	2,909,590
TITLUL I CHELTUIELI DE PERSONAL (cod 10.01 la 10.03)	10		5,800,000	3,000,000	5,800,000	5,800,000	2,421,527	3,378,473	2,421,527
Cheltuieli salariale in bani (cod 10.01.01 la 10.01.16+10.01.30)	1001		4,777,000	2,454,000	4,777,000	4,777,000	2,006,843	2,770,157	2,006,843
Salarii de baza	100101		3,900,000	1,986,000	3,900,000	3,900,000	1,723,611	2,176,389	1,723,611
Sporuri pentru conditii de munca	100105		260,000	130,000	260,000	260,000	98,215	161,785	98,215
Indemnizatii platite unor persoane din afara unitatii	100112		505,000	260,000	505,000	505,000	166,573	338,427	166,573
Indemnizatii de delegare	100113		12,000	8,000	12,000	12,000	500	11,500	500
Alte drepturi salariale in bani	100130		100,000	70,000	100,000	100,000	17,944	82,056	17,944
Contributii (cod 10.03.01 la 10.03.06)	1003		1,023,000	546,000	1,023,000	1,023,000	414,684	608,316	414,684
Contributii de asigurari sociale de stat	100301		690,000	355,000	690,000	690,000	291,338	398,662	291,338
Contributii de asigurari de somaj	100302		31,000	20,000	31,000	31,000	8,834	22,166	8,834
Contributii de asigurari sociale de sanatate	100303		250,000	140,000	250,000	250,000	103,548	146,452	103,548
Contributii de asigurari pentru accidente de munca si boli profesionale	100304		12,000	10,000	12,000	12,000	2,769	9,231	2,769
Contributii pentru concedii si indemnizatii	100306		40,000	21,000	40,000	40,000	8,195	31,805	8,195
TITLUL II BUNURI SI SERVICII (cod 20.01 la 20.06+20.09 la 20.16+20.18 la 20.25+20.27+20.30)	20		2,000,000	1,000,000	1,000,000	1,000,000	487,482	512,518	488,063


A	B	1	2	3	4	5	6	7=5-6	8
Bunuri si servicii (cod 20.01.01 la 20.01.09+20.01.30)	2001		1,358,000	652,000	652,000	652,000	423,181	228,819	423,476
Furnituri de birou	200101		122,000	74,000	74,000	74,000	73,140	860	73,140
Materiale pentru curatenie	200102		30,000	15,000	15,000	15,000	3,427	11,573	3,428
Incalzit, iluminat si forta motrica	200103		217,000	117,000	117,000	117,000	100,442	16,558	102,015
Apa, canal si salubritate	200104		40,000	22,000	22,000	22,000	14,998	7,002	14,998
Carburanti si lubrifianti	200105		213,000	75,000	75,000	75,000	60,108	14,892	60,108
Piese de schimb	200106		80,000						
Posta, telecomunicatii, radio, tv, internet	200108		212,000	82,000	82,000	82,000	71,712	10,288	69,533
Materiale si prestari de servicii cu caracter functional	200109		277,000	100,000	100,000	100,000	96,254	3,746	97,282
Alte bunuri si servicii pentru intretinere si functionare	200130		167,000	167,000	167,000	167,000	3,100	163,900	2,972
Reparatii curente	2002		200,000	102,000	102,000	102,000	749	101,251	749
Bunuri de natura obiectelor de inventar (cod 20.05.01+20.05.03+20.05.30)	2005		100,000	64,000	64,000	64,000	21,392	42,608	21,392
Alte obiecte de inventar	200530		100,000	64,000	64,000	64,000	21,392	42,608	21,392
Deplasari, detasari, transferari (cod 20.06.01+20.06.02)	2006		70,000	41,000	41,000	41,000	4,195	36,805	4,195
Deplasari interne, detasari, transferari	200601		60,000	35,000	35,000	35,000	3,600	31,400	3,600
Deplasari in strainatate	200602		10,000	6,000	6,000	6,000	595	5,405	595
Carti, publicatii si materiale documentare	2011		7,000	4,000	4,000	4,000		4,000	
Pregatire profesionala	2013		40,000	28,000	28,000	28,000	1,891	26,109	1,891
Protectia muncii	2014		10,000	10,000	10,000	10,000		10,000	
Cheltuieli judiciare si extrajudiciare derivate din actiuni in reprezentarea intereselor statului, potrivit dispozitiilor legale	2025		20,000	15,000	15,000	15,000	525	14,475	525
Alte cheltuieli (cod 20.30.01 la 20.30.04+20.30.06+20.30.07+20.30.09+20.30.30)	2030		195,000	84,000	84,000	84,000	35,549	48,451	35,635
Reclama si publicitate	203001		20,000	11,000	11,000	11,000	8,733	2,267	8,733
Protocol si reprezentare	203002		32,000	20,000	20,000	20,000	10,606	9,394	10,606
Prime de asigurare non-viata	203003		17,000	17,000	17,000	17,000	7,608	9,392	7,608
Alte cheltuieli cu bunuri si servicii	203030		126,000	36,000	36,000	36,000	8,602	27,398	8,888
PLATI EFECTUATE ÎN ANII PRECEDENTI SI RECUPERATE ÎN ANUL CURENT (cod 85.01)	84F					-6,821	-6,821	✓	
TITLUL XIX PLATI EFECTUATE ÎN ANII PRECEDENTI SI RECUPERATE ÎN ANUL CURENT (cod 85.01)	85F					-6,821	-6,821		
Plati efectuate in anii precedenti si recuperate in anul curent	8501F					-6,821	-6,821		

A	B	1	2	3	4	5	6	7=5-6	8
Plati efectuate in anii precedenti si recuperate in anul curent	850101				-6,821	-6,821	-6,821		
TITLUL XVII PLATI EFECTUATE IN ANII PRECEDENTI SI RECUPERATE IN ANUL CURENT(cod 85.01)	84				-6,821	-6,821	-6,821	✓	
TITLUL XIX PLATII EFECTUATE ÎN ANII PRECEDENTI SI RECUPERATE ÎN ANUL CURENT (cod 85.01)	85				-6,821	-6,821	-6,821		
Plati efectuate in anii precedenti si recuperate in anul curent	8501		7,800,000		-6,821	-6,821	-6,821		
A. CHELTUIELILE CURENTE (10+20+30+40+50+51+55+56+57+59)	01			4,000,000	6,800,000	6,800,000	2,909,009	3,890,991	2,909,590

\*) Se inscriu denumirea si simbolul capitolelor din bugetul aprobat detaliate pe titluri , articole, alineate, pe structura clasificatiei economice

(bugetele locale, bugetul creditelor externe, bugetul fondurilor interne, bugetul fondurilor externe nerambursabile - sursa D, instituti finantate integral sau partial din venituri proprii/activitati finantate integral din venituri proprii)

NOTA: Sumele inscise in col. 6 "Plati efectuate" cu semnul minus la Titlul 85; art. 85.01 "Plati efectuate din precedenti si recuperate in anul curent", se inscriu si pe col. 4 "Angajamente bugetare" si col. 5 "Angajamente legale" la acelasi cod cu semnul minus , astfel incat in col. 7 "Angajamente legale de plati" sa nu fie raportate sume.



**Conducatorul compartimentului financiar-contabil**

## 5402 Alte servicii publice generale

Anexa 7

## CONTUL DE EXECUTIE AL INSTITUTIILOR PUBLICE - CHELTUIELI

la data de 30.06.2015

-lei-

Cod 21

Capitol 5402


Subcapitol

DENUMIREA INDICATORILOR*)	Cod indicator	Credite de angajament	Credite bugetare		Angajamente bugetare	Angajamente legale	Plati efectuate	Angajamente legale de platit	Cheltuieli efective
			anuale aprobate la finele perioadei de raportare	trimestriale cumulate					
A	B	1	2	3	4	5	6	7=5-6	8
TOTAL CHELTUIELI(SECTIUNEA DE FUNCTIONARE+SECTIUNEA DE DEZVOLTARE)			3,749,000	2,417,000	1,460,000	1,460,000	1,381,239	78,761	1,381,239
SECTIUNEA DE FUNCTIONARE (cod 01+79+84)	F		3,749,000	2,417,000	1,460,000	1,460,000	1,381,239	78,761	1,381,239
CHELTUIELI CURENTE (10+20+30+40+50+51SF+55SF+57+59)	01F		1,448,000	780,000	780,000	780,000	704,466	75,534	704,466
TITLUL II BUNURI SI SERVICII (cod 20.01 la 20.06+20.09 la 20.16+20.18 la 20.25+20.27+20.30)	20		1,448,000	780,000	780,000	780,000	704,466	75,534	704,466
Alte cheltuieli (cod 20.30.01 la 20.30.04+20.30.06+20.30.07+20.30.09+20.30.30)	2030		1,448,000	780,000	780,000	780,000	704,466	75,534	704,466
Alte cheltuieli cu bunuri si servicii	203030		1,448,000	780,000	780,000	780,000	704,466	75,534	704,466
TITLUL V FONDURI DE REZERVA (cod 50.04)	50		957,000	957,000					
Fond de rezerva bugetara la dispozitia autoritatilor locale	5004		957,000	957,000					
TITLUL VI TRANSFERURI INTRE UNITATI ALE ADMINISTRATIEI PUBLICE (cod 51.01) (cod 51.01)	51F		1,344,000	680,000	680,000	680,000	676,773	3,227	676,773
Transferuri curente (cod 51.01.01+51.01.03+51.01.05+51.01.14+51.01.15+51.01.24 +51.01.26 +51.01.31+51.01.39+51.01.46+51.01.49+51.01.60+51.01.61)	5101		1,344,000	680,000	680,000	680,000	676,773	3,227	676,773
Transferuri care insumeaza	510101		919,000	468,000	468,000	468,000	464,773	3,227	464,773
Transferuri din bugetele locale pentru institutiile de asistenta sociala pentru persoanele cu handicap	510115		425,000	212,000	212,000	212,000	212,000		212,000
TITLUL VI TRANSFERURI INTRE UNITATI ALE ADMINISTRATIEI PUBLICE (cod 51.01+51.02)	51		1,344,000	680,000	680,000	680,000	676,773	3,227	676,773
A. CHELTUIELILE CURENTE	01		3,749,000	2,417,000	1,460,000	1,460,000	1,381,239	78,761	1,381,239



A	B	1	2	3	4	5	6	7=5-6	8
(10+20+30+40+50+51+55+56+57+59)									

\*) Se inscriu denumirea si simbolul capitolelor din bugetul aprobat detaliate pe titluri , articole, alineate, pe structura clasificatiei economice (bugetele locale, bugetul creditelor externe, bugetul creditelor interne, bugetul fondurilor externe nerambursabile - sursa D, institutii finantate integral sau partial din venituri proprii/activitati finantate integral din venituri proprii) NOTA: Sumele inscrise in col. 6 "Plati efectuate" cu semnul minus la Titlul 85, art. 85.01 "Plati efectuate din precedentii si recuperate in anul curent", se inscriu si pe col. 4 "Angajamente bugetare" si col. 5 "Angajamente legale" la acelasi cod tot cu semnul minus , astfel incat in col. 7 "Angajamente legale de plati" sa nu fie raportate sume.



Conducatorul compartimentului  
financiar-contabil

**540205 Fond de rezerva bugetara la dispozitia**

**Anexa 7**

**CONTUL DE EXECUTIE AL INSTITUTIILOR PUBLICE - CHELTUIELI**

la data de 30.06.2015


-lei-

Cod 21 Capitol 540205 Subcapitol

DENUMIREA INDICATORILOR*)	Cod indicator	Credite de angajament	Credite bugetare		Angajamente bugetare	Angajamente legale	Plati efectuate	Angajamente legale de platit	Cheltuieli efective
			anuale aprobate la finele perioadei de raportare	trimestriale cumulate					
<b>A</b>	<b>B</b>	<b>1</b>	<b>2</b>	<b>3</b>	<b>4</b>	<b>5</b>	<b>6</b>	<b>7=5-6</b>	<b>8</b>
TOTAL CHELTUIELI(SECTIUNEA DE FUNCTIONARE+SECTIUNEA DE DEZVOLTARE)			957,000	957,000					
SECTIUNEA DE FUNCTIONARE (cod 01+79+84)	F		957,000	957,000					
CHELTUIELI CURENTE (10+20+30+40+50+51SF+55SF+57+59)	01F		957,000	957,000					
TITLUL V FONDURI DE REZERVA (cod 50.04)	50		957,000	957,000					
Fond de rezerva bugetara la dispozitia autoritatilor locale	5004		957,000	957,000					
A. CHELTUIELILE CURENTE (10+20+30+40+50+51+55+56+57+59)	01		957,000	957,000					

\*) Se inscriu denumirea si simbolul capitolelor din bugetul aprobat detaliate pe titluri , articole, alineate, pe structura clasificatiei economice (bugetele locale, bugetul creditelor externe, bugetul creditelor interne, bugetul fondurilor externe nerambursabile - sursa D, institutii finantate integral sau partial din venituri proprii/activitati finantate integral din veniturii proprii)

NOTA: Sumele inscrite in col. 6 "Plati efectuate" cu semnul minus la Titlul 85, art. 85.01 "Plati efectuate din precedenti si recuperate in anul curent", se inscriu si pe col. 4 "Angajamente bugetare" si col. 5 "Angajamente legale" la acelasi cod de semnatura minus , astfel incat in col. 7 "Angajamente legale de platit" sa nu fie raportate sume.



Conducatorul compartimentului financiar-contabil

540210 Servicii publice comunitare de evidenta

Anexa 7

CONTUL DE EXECUTIE AL INSTITUTIILOR PUBLICE - CHELTUIELI

la data de 30.06.2015

-lei-

Cod 21 Capitol 540210 Subcapitol

DENUMIREA INDICATORILOR <sup>1)</sup>	Cod indicator	Credite de angajament	Credite bugetare		Angajamente bugetare	Angajamente legale	Plati efectuate	Angajamente legale de platit	Cheltuieli efective
			anuale aprobate la finele perioadei de raportare	trimestriale cumulate					
A	B	1	2	3	4	5	6	7=5-6	8
TOTAL CHELTUIELI(SECTIUNEA DE FUNCTIONARE+SECTIUNEA DE DEZVOLTARE)			775,000	394,000	394,000	394,000	394,000		394,000
SECTIUNEA DE FUNCTIONARE (cod 01+79+84)	F		775,000	394,000	394,000	394,000	394,000		394,000
CHELTUIELI CURENTE (10+20+30+40+50+51 SF+55SF+57+59)	01F		775,000	394,000	394,000	394,000	394,000		394,000
TITLUL VI TRANSFERURI INTRE UNITATI ALE ADMINISTRATIEI PUBLICE (cod 51.01) (cod 51.01)	51F		775,000	394,000	394,000	394,000	394,000		394,000
Transferuri curente (cod 51.01.01+51.01.03+51.01.05+51.01.14+51.01.15+51.01.24+51.01.26+51.01.31+51.01.39+51.01.46+51.01.49+51.01.60+51.01.61)	5101		775,000	394,000	394,000	394,000	394,000		394,000
Transferuri care institutii publice	510101		775,000	394,000	394,000	394,000	394,000		394,000
TITLUL VI TRANSFERURI INTRE UNITATI ALE ADMINISTRATIEI PUBLICE (cod 51.01+51.02)	51		775,000	394,000	394,000	394,000	394,000		394,000
A. CHELTUIELI CURENTE (10+20+30+40+50+51+55+56+57+59)	01		775,000	394,000	394,000	394,000	394,000		394,000

\*) Se inscriu denumirea si simbolul capitolelor din bugetul aprobat detaliate pe titluri, articole, alineate, pe structura clasificatiei economice (bugetele locale, bugetul creditelor externe, bugetul creditelor interne, bugetul fondurilor externe nerambursabile - sursa D, institutii finantate integral sau partial din venituri proprii/activitati finantate integral din venituri proprii) "curent", se inscriu si pe col. 4 "Angajamente bugetare" si col. 5 "Angajamente legale" la acelasi cod tot cu semnul minus, astfel incat in col. 7 "Angajamente legale de platit" sa nu fie raportate sume.

1 Conducatorul institutiei



Conducatorul compartimentului  
financiar-contabil

## 540250 Alte servicii publice generale

Anexa 7

## CONTUL DE EXECUTIE AL INSTITUTIILOR PUBLICE - CHELTUIELI

la data de 30.06.2015

-lei-


Cod 21 Capitol 540250

Subcapitol

DENUMIREA INDICATORILOR)	Cod indicator	Credite de angajament	Credite bugetare		Angajamente bugetare	Angajamente legale	Plati efectuate	Angajamente legale de platit	Cheltuieli efective
			anuale aprobate la finele perioadei de raportare	trimestriale cumulate					
A	B	1	2	3	4	5	6	7=5-6	8
TOTAL CHELTUIELI(SECTIUNEA DE FUNCTIONARE+SECTIUNEA DE DEZVOLTARE)			2,017,000	1,066,000	1,066,000	1,066,000	987,239	78,761	987,239
SECTIUNEA DE FUNCTIONARE (cod 01+79+84)	F		2,017,000	1,066,000	1,066,000	1,066,000	987,239	78,761	987,239
CHELTUIELI CURENTE (10+20+30+40+50+51SF+55SF+57+59)	01F		1,448,000	780,000	780,000	780,000	704,466	75,534	704,466
TITLUL II BUNURI SI SERVICII (cod 20.01 la 20.06+20.09 la 20.16+20.18 la 20.25+20.27+20.30)	20		1,448,000	780,000	780,000	780,000	704,466	75,534	704,466
Alte cheltuieli (cod 20.30.01 la 20.30.04+20.30.06+20.30.07+20.30.09+20.30.30)	2030		1,448,000	780,000	780,000	780,000	704,466	75,534	704,466
Alte cheltuieli cu bunuri si servicii	203030		569,000	286,000	286,000	286,000	282,773	3,227	282,773
TITLUL VI TRANSFERURI INTRE UNITATI ALE ADMINISTRATIEI PUBLICE (cod 51.01) (cod 51.01)	51F		569,000	286,000	286,000	286,000	282,773	3,227	282,773
Transferuri curente (cod 51.01.01+51.01.03+51.01.05+51.01.14+51.01.15+51.01.24+51.01.26+51.01.31+51.01.39+51.01.46+51.01.49+51.01.60+51.01.61)	5101		569,000	286,000	286,000	286,000	282,773	3,227	282,773
Transferuri care institutii publice	510101		144,000	74,000	74,000	74,000	70,773	3,227	70,773
Transferuri din bugetele locale pentru institutiile de asistenta sociala pentru persoanele cu handicap	510115		425,000	212,000	212,000	212,000	212,000		212,000
TITLUL VI TRANSFERURI INTRE UNITATI ALE ADMINISTRATIEI PUBLICE (cod 51.01+51.02)	51		569,000	286,000	286,000	286,000	282,773	3,227	282,773
A. CHELTUIELILE CURENTE (10+20+30+40+50+51+55+56+57+59)	01		2,017,000	1,066,000	1,066,000	1,066,000	987,239	78,761	987,239

\*) Se inscriu denumirea si simbolul capitolelor din bugetul aprobat detaliat pe titluri, articole, alineate, pe structura clasificatiei economice (bugetele locale, bugetul creditelor externe, bugetul creditelor interne, bugetul fondurilor externe nerambursabile - sursa D, institutii finantate integral sau partial din venituri proprii/activitati finantate integral din venituri proprii) NOTA: Sumele inscrise in col. 6 "Plati efectuate" cu semnul minus la Titlul art. 85.01 "Plati efectuate din precedenti si recuperate in a. curent", se inscriu si pe col. 4 "Angajamente bugetare" si col. 5 "Angajamente legale" la acelasi cod tot cu semnul minus, astfel incat in col. 7 "Angajamente legale de plati" sa nu fie raportate sume.

Conducatorul institutiei



Conducatorul compartimentului financiar-contabil

## 5502 Tranzactii privind datoria publica si

Anexa 7

## CONTUL DE EXECUTIE AL INSTITUTIILOR PUBLICE - CHELTUIELI

la data de 30.06.2015

Cod 21 Capitol 5502

Subcapitol


-lei-

DENUMIREA INDICATORILOR*)	Cod indicator	Credite de angajament	Credite bugetare		Angajamente bugetare	Angajamente legale	Plati efectuate	Angajamente legale de platit	Cheltuieli efective
			anuale aprobate la finele perioadelor de raportare	trimestriale cumulate					
A	B	1	2	3	4	5	6	7=5-6	8
TOTAL CHELTUIELI(SECTIUNEA DE FUNCTIONARE+SECTIUNEA DE DEZVOLTARE)			2,452,000	1,226,000	2,452,000	2,452,000	424,200	2,027,800	424,200
SECTIUNEA DE FUNCTIONARE (cod 01+79+84)	F		2,452,000	1,226,000	2,452,000	2,452,000	424,200	2,027,800	424,200
CHELTUIELI CURENTE (10+20+30+40+50+51SF+55SF+57+59)	01F		2,452,000	1,226,000	2,452,000	2,452,000	424,200	2,027,800	424,200
TITLUL III DOBANZI (cod 30.01 la 30.03)	30		2,452,000	1,226,000	2,452,000	2,452,000	424,200	2,027,800	424,200
Dobanzi aferente datoriei publice interne (cod 30.01.01+30.01.02)	3001		2,452,000	1,226,000	2,452,000	2,452,000	424,200	2,027,800	424,200
Dobanzi aferente creditelor interne garantate	300102		2,452,000	1,226,000	2,452,000	2,452,000	424,200	2,027,800	424,200
A. CHELTUIELILE CURENTE (10+20+30+40+50+51+55+56+57+59)	01		2,452,000	1,226,000	2,452,000	2,452,000	424,200	2,027,800	424,200

\*) Se inscriu denumirea si simbolul capitolului din bugetul aprobat detaliat pe titluri, articole, alineate, pe structura clasificatiei economice

(bugetele locale, bugetul creditelor externe, bugetul fondurilor externe nerambursabile - sursa D, institutii finantate integral sau partial din venituri proprii/activitati finantate integral din veniturii proprii)

NOTA: Sumele inscrite in col. 6 "Plati efectuate" cu semnul minus la Titlul 85, art. 85.01 "Plati efectuate din precedentii si recuperate in anul curent", se inscriu si pe col. 4 "Angajamente bugetare" si col. 5 "Angajamente legale" la acelasi cod cu semnul minus, astfel incat in col. 7 "Angajamente legale de platit" sa nu fie raportate sume.



Conducatorul compartimentului financiar-contabil

562026 Transferuri din bugetele consiliilor

Anexa 7

CONTUL DE EXECUTIE AL INSTITUTIILOR PUBLICE - CHELTUIELI

la data de 30.06.2015

-lei-


Cod 21 Capitol 562026 Subcapitol

DENUMIREA INDICATORILOR*)	Cod indicator	Credite de angajament	Credite bugetare		Angajamente bugetare	Angajamente legale	Plati efectuate	Angajamente legale de platit	Cheltuieli efective
			anuale aprobate la finele perioadei de raportare	trimestriale cumulate					
A	B	1	2	3	4	5	6	7=5-6	8
TOTAL CHELTUIELI(SECTIUNEA DE FUNCTIONARE+SECTIUNEA DE DEZVOLTARE)			472,000	231,000	231,000	231,000	231,000		231,000
SECTIUNEA DE FUNCTIONARE (cod 01+79+84)	F		472,000	231,000	231,000	231,000	231,000		231,000
CHELTUIELI CURENTE (10+20+30+40+50+51SF+55SF+57+59)	01F		472,000	231,000	231,000	231,000	231,000		231,000
TITLUL VI TRANSFERURI INTRE UNITATI ALE ADMINISTRATIEI PUBLICE (cod 51.01) (cod 51.01)	51F		472,000	231,000	231,000	231,000	231,000		231,000
Transferuri curente (cod 51.01.01+51.01.03+51.01.05+51.01.14+51.01.15+51.01.24 +51.01.26 +51.01.31+51.01.39+51.01.46+51.01.49+51.01.60+51.01.61)	5101		472,000	231,000	231,000	231,000	231,000		231,000
Transferuri din bugetele consiliilor judetene pentru finantarea centrelor de zi pentru protectia copilului	510114		472,000	231,000	231,000	231,000	231,000		231,000
TITLUL VI TRANSFERURI INTRE UNITATI ALE ADMINISTRATIEI PUBLICE (cod 51.01+51.02)	51		472,000	231,000	231,000	231,000	231,000		231,000
A. CHELTUIELILE CURENTE (10+20+30+40+50+51+55+56+57+59)	01		472,000	231,000	231,000	231,000	231,000		231,000



Se inscriu denumirea si simbolul capitolelor din bugetul aprobat detaliate pe titluri, articole, alineate, pe structura clasificatiei economice (bugetele locale, bugetul creditelor externe, bugetul creditelor interne, bugetul fondurilor externe nerambursabile - sursa D, institutii financiare integrale sau partial din venituri proprii/activitati finantate integral din veniturii proprii curent", se inscriu si pe col. 4 "Angajamente bugetare" si col. 5 "Angajamente legale" la acelasi cod tot cu semnul minus, astfel incat in col. 7 "Angajamente legale de platit" sa nu fie raportate sume.

Conducatorul institutiei



Conducatorul compartimentului financiar-contabil

## CONTUL DE EXECUTIE AL INSTITUTIILOR PUBLICE - CHELTUIELI

la data de 30.06.2015

-lei-

Cod 21 Capitol 5902

Subcapitol


DENUMIREA INDICATORILOR*)	Cod indicator	Credite de angajament	Credite bugetare		Angajamente bugetare	Angajamente legale	Plati efectuate	Angajamente legale de platit	Cheltuieli efective
			anuale aprobate la finele perioadei de raportare	trimestriale cumulate					
A	B	1	2	3	4	5	6	7=5-6	8
TOTAL CHELTUIELI(SECTIUNEA DE FUNCTIONARE+SECTIUNEA DE DEZVOLTARE)			440,000	272,000	272,000	272,000	207,659	64,341	208,606
SECTIUNEA DE FUNCTIONARE (cod 01+79+84)	F		433,000	265,000	265,000	265,000	207,659	57,341	208,606
CHELTUIELI CURENTE (10+20+30+40+50+51SF+55SF+57+59)	01F		433,000	265,000	265,000	265,000	207,659	57,341	208,606
TITLUL II BUNURI SI SERVICII (cod 20.01 la 20.06+20.09 la 20.16+20.18 la 20.25+20.27+20.30)	20		433,000	265,000	265,000	265,000	207,659	57,341	208,606
Bunuri si servicii (cod 20.01.01 la 20.01.09+20.01.30)	2001		286,000	174,000	174,000	174,000	145,449	28,551	146,396
Furnituri de birou	200101		8,000	4,000	4,000	4,000	3,204	796	3,205
Materiale pentru curatenie	200102		3,000	1,000	1,000	1,000	986	14	986
Incalzit, iluminat si forta motrica	200103		60,000	44,000	44,000	44,000	38,350	5,650	38,350
Apa, canal si salubritate	200104		10,000	8,000	8,000	8,000	6,664	1,336	6,844
Carburanti si lubrifianti	200105		31,000	12,000	12,000	12,000	9,274	2,726	9,274
Piese de schimb	200106		2,000	2,000	2,000	2,000		2,000	
Posta, telecomunicatii, radio, tv, internet	200108		26,000	14,000	14,000	14,000	9,964	4,036	9,964
Materiale si prestari de servicii cu caracter functional	200109		139,000	84,000	84,000	84,000	73,016	10,984	73,782
Alte bunuri si servicii pentru intretinere si functionare	200130		7,000	5,000	5,000	5,000	3,991	1,009	3,991
Reparatii curente	2002		8,000	8,000	8,000	8,000		8,000	
Bunuri de natura obiectelor de inventar (cod 20.05.01+20.05.03+20.05.30)	2005		6,000	6,000	6,000	6,000	5,955	45	5,955
Alte obiecte de inventar	200530		6,000	6,000	6,000	6,000	5,955	45	5,955
Alte cheltuieli (cod 20.30.01 la	2030		133,000	77,000	77,000	77,000	56,255	20,745	56,255

A	B	1	2	3	4	5	6	7=5-6	8
20.30.04+20.30.06+20.30.07+20.30.09+20.30.30)									
Prime de asigurare non-viata	203003		2,000	1,000	1,000	1,000	385	615	385
Alte cheltuieli cu bunuri si servicii	203030		131,000	76,000	76,000	76,000	55,870	20,130	55,870
SECTIUNEA DE DEZVOLTARE (cod 51+55+56+70+81+84)	D		7,000	7,000	7,000	7,000		7,000	
CHELTUIELI DE CAPITAL ((cod 71+72+75)	70		7,000	7,000	7,000	7,000		7,000	
TITLUL XIII ACTIVE NEFINANCIARE (cod 71.01 + 71.03)	71		7,000	7,000	7,000	7,000		7,000	
Active fixe (cod 71.01.01 la 71.01.03+71.01.30)	7101		7,000	7,000	7,000	7,000		7,000	
Mobilier, aparatura birouica si alte active corporale	710103		7,000	7,000	7,000	7,000		7,000	
A. CHELTUIELILE CURENTE (10+20+30+40+50+51+55+56+57+59)	01		433,000	265,000	265,000	265,000	207,659	57,341	208,606

\*) Se inscriu denumirea si simbolul capitolelor din bugetul aprobat detaliate pe titluri , articole, alineate, pe structura clasificatiei economice

(bugetele locale, bugetul creditelor externe, bugetul creditelor interne, bugetul fondurilor externe nerambursabile - sursa D, institutii finantate integral sau partial din venituri proprii/activitati finantate integral din venituri proprii)

NOTA: Sumele inscrite in col. 6 "Plati efectuate" cu semnul minus la Titlul 85, art. 85.01 "Plati efectuate si recuperate in anul curent", se inscriu si pe col. 4 "Angajamente bugetare" si col. 5 "Angajamente legale" la acelasi cod sau semnul minus , astfel incat in col. 7 "Angajamente legale de plati" sa nu fie raportate sume.



Conducatorul compartimentului  
financiar-contabil

*[Handwritten signature]*

## CONTUL DE EXECUTIE AL INSTITUTIILOR PUBLICE - CHELTUIELI

la data de 30.06.2015

-lei-

Cod 21 Capitol 600202 Subcapitol

DENUMIREA INDICATORILOR*	Cod indicator	Credite de angajament	Credite bugetare		Angajamente bugetare	Angajamente legale	Plati efectuate	Angajamente legale de platit	Cheltuieli efective
			anuale aprobate la finele perioadei de raportare	trimestriale cumulate					
A	B	1	2	3	4	5	6	7=5-6	8
TOTAL CHELTUIELI(SECTIUNEA DE FUNCTIONARE+SECTIUNEA DE DEZVOLTARE)			240,000	152,000	152,000	152,000	122,808	29,192	122,989
SECTIUNEA DE FUNCTIONARE (cod 01+79+84)	F		240,000	152,000	152,000	152,000	122,808	29,192	122,989
CHELTUIELI CURENTE (10+20+30+40+50+51SF+55SF+57+59)	01F		240,000	152,000	152,000	152,000	122,808	29,192	122,989
TITLUL II BUNURI SI SERVICII (cod 20.01 la 20.06+20.09 la 20.16+20.18 la 20.25+20.27+20.30)	20		240,000	152,000	152,000	152,000	122,808	29,192	122,989
Bunuri si servicii (cod 20.01.01 la 20.01.09+20.01.30)	2001		212,000	135,000	135,000	135,000	114,818	20,182	114,999
Furnituri de birou	200101		6,000	3,000	3,000	3,000	2,204	796	2,205
Materiale pentru curatenie	200102		2,000	1,000	1,000	1,000	986	14	986
Incalzit, iluminat si forta motrica	200103		60,000	44,000	44,000	44,000	38,350	5,650	38,350
Apa, canal si salubritate	200104		10,000	8,000	8,000	8,000	6,664	1,336	6,844
Carburanti si lubrifianti	200105		8,000	4,000	4,000	4,000	2,504	1,496	2,504
Piese de schimb	200106		2,000	2,000	2,000	2,000		2,000	
Posta, telecomunicatii, radio, tv, internet	200108		14,000	8,000	8,000	8,000	6,499	1,501	6,499
Materiale si prestari de servicii cu caracter functional	200109		103,000	60,000	60,000	60,000	53,620	6,380	53,620
Alte bunuri si servicii pentru intretinere si functionare	200130		7,000	5,000	5,000	5,000	3,991	1,009	3,991
Reparatii curente	2002		8,000	8,000	8,000	8,000		8,000	
Bunuri de natura obiectelor de inventar (cod 20.05.01+20.05.03+20.05.30)	2005		6,000	6,000	6,000	6,000	5,955	45	5,955
Alte obiecte de inventar	200530		6,000	6,000	6,000	6,000	5,955	45	5,955
Alte cheltuieli (cod 20.30.01 la	2030		14,000	3,000	3,000	3,000	2,035	965	2,035

A	B	1	2	3	4	5	6	7=5-6	8
20.30.04+20.30.06+20.30.07+20.30.09+20.30.30)									
Prime de asigurare non-viata	203003		2,000	1,000	1,000	1,000	385	615	385
Alte cheltuieli cu bunuri si servicii	203030		12,000	2,000	2,000	2,000	1,650	350	1,650
A. CHELTUIELILE CURENTE (10+20+30+40+50+51+55+56+57+59)	01		240,000	152,000	152,000	152,000	122,808	29,192	122,989

\*) Se inscriu denumirea si simbolul capitolelor din bugetul aprobat detaliate pe titluri , articole, alineate, pe structura clasificatiei economice (bugetele locale, bugetul creditelor externe, bugetul fondurilor externe nerambursabile - sursa D, institutii finantate integral sau partial din venituri proprii/activitati finantate integral din veniturii proprii (bugetele locale, bugetul creditelor externe, bugetul fondurilor externe nerambursabile - sursa D, institutii finantate integral sau partial din venituri proprii/activitati finantate integral din veniturii proprii)) si col. 5 "Angajamente legale" la acelasi cod cu semnul minus , astfel incat in col. 7 "Angajamente legale de platii" sa nu fie raportate sume.

Conducatorul institutiei



Conducatorul compartimentului  
financiar-contabil

07

## 610205 Protectie civila si protectia contra

Anexa 7

## CONTUL DE EXECUTIE AL INSTITUTIILOR PUBLICE - CHELTUIELI

la data de 30.06.2015

-lei-

Cod 21 Capitol 610205

Subcapitol

DENUMIREA INDICATORILOR*)	Cod indicator	Credite de angajament	Credite bugetare		Angajamente bugetare	Angajamente legale	Plati efectuate	Angajamente legale de platit	Cheltuieli efective
			anuale aprobate la finele perioadei de raportare	trimestriale cumulate					
<b>A</b>	<b>B</b>	<b>1</b>	<b>2</b>	<b>3</b>	<b>4</b>	<b>5</b>	<b>6</b>	<b>7=5-6</b>	<b>8</b>
TOTAL CHELTUIELI(SECTIUNEA DE FUNCTIONARE+SECTIUNEA DE DEZVOLTARE)			200,000	120,000	120,000	120,000	84,851	35,149	85,617
SECTIUNEA DE FUNCTIONARE (cod 01+79+84)	F		193,000	113,000	113,000	113,000	84,851	28,149	85,617
CHELTUIELI CURENTE (10+20+30+40+50+51SF+55SF+57+59)	01F		193,000	113,000	113,000	113,000	84,851	28,149	85,617
TITLUL II BUNURI SI SERVICII (cod 20.01 la 20.06+20.09 la 20.16+20.18 la 20.25+20.27+20.30)	20		193,000	113,000	113,000	113,000	84,851	28,149	85,617
Bunuri si servicii (cod 20.01.01 la 20.01.09+20.01.30)	2001		74,000	39,000	39,000	39,000	30,631	8,369	31,397
Furnituri de birou	200101		2,000	1,000	1,000	1,000	1,000		1,000
Materiale pentru curatenie	200102		1,000						
Carburanti si lubrifianti	200105		23,000	8,000	8,000	8,000	6,770	1,230	6,770
Posta, telecomunicatii, radio, tv, internet	200108		12,000	6,000	6,000	6,000	3,465	2,535	3,465
Materiale si prestari de servicii cu caracter functional	200109		36,000	24,000	24,000	24,000	19,396	4,604	20,162
Alte cheltuieli (cod 20.30.01 la 20.30.04+20.30.06+20.30.07+20.30.09+20.30.30)	2030		119,000	74,000	74,000	74,000	54,220	19,780	54,220
Alte cheltuieli cu bunuri si servicii	203030		119,000	74,000	74,000	74,000	54,220	19,780	54,220
SECTIUNEA DE DEZVOLTARE (cod 51+55+56+70+81+84)	D		7,000	7,000	7,000	7,000		7,000	
CHELTUIELI DE CAPITAL ((cod 71+72+75)	70		7,000	7,000	7,000	7,000		7,000	
TITLUL XIII ACTIVE NEFINANCIARE (cod 71.01 + 71.03)	71		7,000	7,000	7,000	7,000		7,000	
Active fixe (cod 71.01.01 la 71.01.03+71.01.30)	7101		7,000	7,000	7,000	7,000		7,000	
Mobilier, aparatura birou si alte active corporale	710103		7,000	7,000	7,000	7,000		7,000	
A. CHELTUIELILE CURENTE	01		193,000	113,000	113,000	113,000	84,851	28,149	85,617

A	B	1	2	3	4	5	6	7=5-6	8
(10+20+30+40+50+51+55+56+57+59)									

\*) Se inscriu denumirea si simbolul capitolelor din bugetul aprobat detaliate pe titluri , articole, alineate, pe structura clasificatiei economice (bugetele locale, bugetul creditelor externe, bugetul creditelor interne, bugetul fondurilor externe nerambursabile - sursa D, institutii finantate integral sau partial din venituri proprii/activitati finantate integral din veniturii proprii)

NOTA: Sumele inscise in col. 6 "Plati efectuate" cu semnul minus la Titlul 85, art. 85.01 "Plati efectuate din precedentii si recuperate in anul curent", se inscriu si pe col. 4 "Angajamente bugetare" si col. 5 "Angajamente legale" la acelasi cod tot cu semnul minus , astfel incat in col. 7 "Angajamente legale de platit" sa nu fie raportate sume.

Conducatorul Institutiei



Conducatorul compartimentului financiar-contabil

*[Handwritten signature]*

## CONTUL DE EXECUTIE AL INSTITUTIILOR PUBLICE - CHELTUIELI

la data de 30.06.2015

Cod 21 Capitol 6402

Subcapitol

-lei-

DENUMIREA INDICATORILOR*)	Cod indicator	Credite de angajament	Credite bugetare		Angajamente bugetare	Angajamente legale	Plati efectuate	Angajamente legale de platit	Cheltuieli efective
			anuale aprobate la finele perioadei de raportare	trimestriale cumulate					
<b>A</b>	<b>B</b>	<b>1</b>	<b>2</b>	<b>3</b>	<b>4</b>	<b>5</b>	<b>6</b>	<b>7=5-6</b>	<b>8</b>
TOTAL CHELTUIELI(SECTIUNEA DE FUNCTIONARE+SECTIUNEA DE DEZVOLTARE)			95,372,000	51,130,000	67,482,880	67,482,880	43,124,863	24,358,017	43,367,439
SECTIUNEA DE FUNCTIONARE (cod 01+79+84)	F		86,575,000	46,620,000	58,735,880	58,735,880	41,921,719	16,814,161	42,119,635
CHELTUIELI OURENTE (10+20+30+40+50+51SF+55SF+57+59)	01F		86,575,000	46,620,000	58,787,000	58,787,000	41,972,839	16,814,161	42,119,635
TITLUL I CHELTUIELI DE PERSONAL (cod 10.01 la10.03)	10		21,647,000	11,306,000	21,647,000	21,647,000	10,231,763	11,415,237	10,585,107
Cheltuieli salariale in bani ( cod 10.01.01 la 10.01.16+10.01.30)	1001		17,612,000	9,199,000	17,612,000	17,612,000	8,344,599	9,267,401	8,629,292
Salarii de baza	100101		15,287,000	7,889,000	15,287,000	15,287,000	7,407,832	7,879,168	7,711,447
Sporuri pentru conditii de munca	100105		1,460,000	720,000	1,460,000	1,460,000	652,828	807,172	639,970
Alte sporuri	100106		22,000	11,000	22,000	22,000	7,958	14,042	8,051
Fond aferent plati cu ora	100111		375,000	222,000	375,000	375,000	193,063	181,937	187,362
Indemnizatii plătite unor persoane din afara unitatii	100112		53,000	53,000	53,000	53,000	28,968	24,032	28,968
Indemnizatii de delegare	100113		2,000		2,000	2,000		2,000	
Alocatii pentru transportul la si de la locul de munca	100115		79,000	45,000	79,000	79,000	34,539	44,461	34,539
Alte drepturi salariale in bani	100130		334,000	259,000	334,000	334,000	19,411	314,589	18,965
Contributii (cod 10.03.01 la 10.03.06)	1003		4,035,000	2,107,000	4,035,000	4,035,000	1,887,164	2,147,836	1,935,815
Contributii de asigurari sociale de stat	100301		2,737,000	1,417,000	2,737,000	2,737,000	1,319,947	1,417,053	1,362,425
Contributii de asigurari de somaj	100302		116,000	62,000	116,000	116,000	40,961	75,039	42,218
Contributii de asigurari sociale de sanatate	100303		931,000	488,000	931,000	931,000	431,813	499,187	446,584
Contributii de asigurari pentru accidente de munca si boli profesionale	100304		52,000	36,000	52,000	52,000	13,267	38,733	13,721



A	B	1	2	3	4	5	6	7=5-6	8
Contributii pentru concedii si indemnizatii	100306		199,000	104,000	199,000	199,000	81,176	117,824	70,867
<b>TITLUL II BUNURI SI SERVICII (cod 20.01 la 20.06+20.09 la 20.16+20.18 la 20.25+20.27+20.30)</b>	<b>20</b>		<b>9,014,000</b>	<b>4,887,000</b>	<b>4,887,000</b>	<b>4,887,000</b>	<b>3,030,745</b>	<b>1,856,255</b>	<b>2,850,408</b>
Bunuri si servicii (cod 20.01.01 la 20.01.09+20.01.30)	2001		2,173,000	1,291,000	1,291,000	1,291,000	1,026,029	264,971	1,082,864
Furnituri de birou	200101		143,000	69,000	69,000	69,000	44,207	24,793	52,826
Materiale pentru curatenie	200102		151,000	108,000	108,000	108,000	79,363	28,637	89,076
Incazit, iluminat si forta motrica	200103		687,000	421,000	421,000	421,000	401,893	19,107	384,326
Apa, canal si salubritate	200104		251,000	131,000	131,000	131,000	104,342	26,658	104,402
Carburanti si lubrifianti	200105		203,000	102,000	102,000	102,000	45,921	56,079	87,445
Piese de schimb	200106		56,000	41,000	41,000	41,000	9,450	31,550	17,551
Transport	200107		10,000	5,000	5,000	5,000	3,534	1,466	3,534
Posta, telecomunicatii, radio, tv, internet	200108		133,000	71,000	71,000	71,000	57,952	13,048	56,547
Materiale si prestari de servicii cu caracter functional	200109		175,000	86,000	86,000	86,000	54,661	31,339	55,586
Alte bunuri si servicii pentru intretinere si functionare	200130		364,000	257,000	257,000	257,000	224,706	32,294	231,571
Reparatii curente	2002		128,000	18,000	18,000	18,000	1,670	16,330	1,724
Hrana (cod 20.03.01+20.03.02)	2003		4,053,000	1,673,000	1,673,000	1,673,000	868,703	804,297	946,185
Hrana pentru oameni	200301		4,053,000	1,673,000	1,673,000	1,673,000	868,703	804,297	946,185
Medicamente si materiale sanitare (cod 20.04.01 la 20.04.04)	2004		83,000	45,000	45,000	45,000	33,206	11,794	38,603
Medicamente	200401		72,000	38,000	38,000	38,000	28,000	10,000	32,859
Materiale sanitare	200402		11,000	7,000	7,000	7,000	5,206	1,794	5,744
Bunuri de natura obiectelor de inventar (cod 20.05.01+20.05.03+20.05.30)	2005		297,000	210,000	210,000	210,000	130,053	79,947	-1,244
Uniforme si echipament	200501		150,000	100,000	100,000	100,000	50,281	49,719	491
Alte obiecte de inventar	200530		147,000	110,000	110,000	110,000	79,772	30,228	-1,735
Deplasari, detasari, transferari (cod 20.06.01+20.06.02)	2006		35,000	22,000	22,000	22,000	5,362	16,638	5,162
Deplasari interne, detasari, transferari	200601		33,000	22,000	22,000	22,000	5,362	16,638	5,162
Deplasari in strainatate	200602		2,000						
Carti, publicatii si materiale documentare	2011		23,000	10,000	10,000	10,000	4,369	5,631	
Pregatire profesionala	2013		28,000	19,000	19,000	19,000	8,939	10,061	8,939
Protectia munci	2014		8,000	2,000	2,000	2,000		2,000	
Alte cheltuieli (cod 20.30.01 la 20.30.04+20.30.06+20.30.07+20.30.09+20.30.30)	2030		2,186,000	1,597,000	1,597,000	1,597,000	952,414	644,586	768,175
Alte cheltuieli cu bunuri si servicii	203030		2,186,000	1,597,000	1,597,000	1,597,000	952,414	644,586	768,175

A	B	1	2	3	4	5	6	7=5-6	8
TITLUL VI TRANSFERURI ÎNTRU UNITATI ALE ADMINISTRATIEI PUBLICE (cod 51.01) (cod 51.01)	51F		45,867,000	23,664,000	23,664,000	23,664,000	22,732,069	931,931	22,713,379
Transferuri curente (cod 51.01.01+51.01.03+51.01.05+51.01.14+51.01.24+51.01.26+51.01.31+51.01.39+51.01.46+51.01.49+51.01.60+51.01.61)	5101		45,867,000	23,664,000	23,664,000	23,664,000	22,732,069	931,931	22,713,379
Transferuri catre institutii publice	510101		4,144,000	2,071,000	2,071,000	2,071,000	2,033,269	37,731	2,033,269
Transferuri din bugetele locale pentru institutiile de asistenta sociala pentru persoanele cu handicap	510115		41,553,000	21,500,000	21,500,000	21,500,000	20,626,900	873,100	20,608,210
Transferuri din bugetele locale pentru finantarea cheltuielilor curente din domeniul sanatatii	510146		170,000	93,000	93,000	93,000	71,900	21,100	71,900
TITLUL IX ASISTENTA SOCIALA (cod 57.02)	57		7,129,000	5,303,000	7,129,000	7,129,000	4,519,776	2,609,224	4,532,255
Ajutoare sociale (cod 57.02.01 la 57.02.04)	5702		7,129,000	5,303,000	7,129,000	7,129,000	4,519,776	2,609,224	4,532,255
Ajutoare sociale in numerar	570201		203,000	103,000	203,000	203,000	71,409	131,591	83,888
Ajutoare sociale in natura	570202		6,926,000	5,200,000	6,926,000	6,926,000	4,448,367	2,477,633	4,448,367
TITLUL XI ALTE CHELTUIELI (cod 59.01+59.02+59.08+59.11+59.12+59.15+59.17+59.20+59.22+59.25+59.30+59.35)	59		2,918,000	1,460,000	1,460,000	1,460,000	1,458,486	1,514	1,458,486
Contributii la salarizarea personalului neclerical	5915		2,918,000	1,460,000	1,460,000	1,460,000	1,458,486	1,514	1,458,486
PLATI EFECTUATE ÎN ANII PRECEDENTI SI RECUPERATE ÎN ANUL CURENT (cod 85.01)	84F				-51,120	-51,120	-51,120		
TITLUL XIX PLATI EFECTUATE ÎN ANII PRECEDENTI SI RECUPERATE ÎN ANUL CURENT (cod 85.01)	85F				-51,120	-51,120	-51,120		
Plati efectuate in anii precedenti si recuperate in anul curent	8501F				-51,120	-51,120	-51,120		
Plati efectuate in anii precedenti si recuperate in anul curent	850101				-51,120	-51,120	-51,120		
SECTIUNEA DE DEZVOLTARE (cod 51+55+56+70+81+84)	D		8,797,000	4,510,000	8,747,000	8,747,000	1,203,144	7,543,856	1,247,804
TITLUL VI TRANSFERURI ÎNTRU UNITATI ALE ADMINISTRATIEI PUBLICE (cod 51.02)	51D		8,527,000	4,470,000	8,477,000	8,477,000	1,185,192	7,291,808	1,185,192
Transferuri de capital (cod 51.02.12+51.02.28+51.02.29)	5102		8,527,000	4,470,000	8,477,000	8,477,000	1,185,192	7,291,808	1,185,192
Transferuri pentru finantarea investitiilor la spitale	510212		5,000,000	2,000,000	5,000,000	5,000,000		5,000,000	
Transferuri din bugetele locale pentru finantarea cheltuielilor de capital din domeniul sanatatii	510228		3,277,000	2,270,000	3,277,000	3,277,000	1,185,192	2,091,808	1,185,192
Ate transferuri de capital catre institutii publice	510229		250,000	200,000	200,000	200,000		200,000	
CHELTUIELI DE CAPITAL ((cod 71+72+75)	70		270,000	40,000	270,000	270,000	17,952	252,048	62,612
TITLUL XIII ACTIVE NEFINANCIARE (cod 71.01 + 71.03)	71		270,000	40,000	270,000	270,000	17,952	252,048	62,612

## CONTUL DE EXECUTIE AL INSTITUTIILOR PUBLICE - CHELTUIELI

la data de 30.06.2015


-lei-

DENUMIREA INDICATORILOR*)	Cod indicator	Credite de angajament	Credite bugetare			Angajamente bugetare	Angajamente legale	Plati efectuate	Angajamente legale de platit	Cheltuieli efective
			anuale aprobate la finele perioadei de raportare	trimestriale cumulate	3					
<b>A</b>	<b>B</b>	<b>1</b>	<b>2</b>	<b>3</b>	<b>4</b>	<b>5</b>	<b>6</b>	<b>7=5-6</b>	<b>8</b>	
TOTAL CHELTUIELI(SECTIUNEA DE FUNCTIONARE+SECTIUNEA DE DEZVOLTARE)			14,975,000	9,639,000	14,662,000	14,662,000	8,163,783	6,498,217	8,453,074	
SECTIUNEA DE FUNCTIONARE (cod 01+79+84)	F		14,811,000	9,605,000	14,498,000	14,498,000	8,151,783	6,346,217	8,432,283	
CHELTUIELI CURENTE (10+20+30+40+50+51SF+55SF+57+59)	01F		14,811,000	9,605,000	14,498,000	14,498,000	8,151,783	6,346,217	8,432,283	
TITLUL I CHELTUIELI DE PERSONAL (cod 10.01 la 10.03)	10		7,142,000	3,975,000	7,142,000	7,142,000	3,431,549	3,710,451	3,731,959	
Cheltuieli salariale in bani ( cod 10.01.01 la 10.01.16+10.01.30)	1001		5,826,000	3,235,000	5,826,000	5,826,000	2,806,202	3,019,798	3,055,735	
Salarii de baza	100101		5,335,000	2,942,000	5,335,000	5,335,000	2,563,250	2,771,750	2,818,391	
Alte sporuri	100106		22,000	11,000	22,000	22,000	7,958	14,042	8,051	
Fond aferent platii cu ora	100111		375,000	222,000	375,000	375,000	193,063	181,937	187,362	
Indemnizatii platite unor persoane din afara unitatii	100112		15,000	15,000	15,000	15,000	7,392	7,608	7,392	
Alocatii pentru transportul la si de la locul de munca	100115		79,000	45,000	79,000	79,000	34,539	44,461	34,539	
Contributii (cod 10.03.01 la 10.03.06)	1003		1,316,000	740,000	1,316,000	1,316,000	625,347	690,653	676,224	
Contributii de asigurari sociale de stat	100301		905,000	503,000	905,000	905,000	437,332	467,668	476,395	
Contributii de asigurari de somaj	100302		32,000	19,000	32,000	32,000	13,394	18,606	14,467	
Contributii de asigurari sociale de sanatate	100303		311,000	177,000	311,000	311,000	143,900	167,100	156,770	
Contributii de asigurari pentru accidente de munca si boli profesionale	100304		13,000	9,000	13,000	13,000	4,404	8,596	4,798	
Contributii pentru concedii si indemnizatii	100306		55,000	32,000	55,000	55,000	26,317	28,683	23,794	
TITLUL II BUNURI SI SERVICII (cod 20.01 la 20.06+20.09 la 20.16+20.18 la 20.25+20.27+20.30)	20		740,000	427,000	427,000	427,000	269,558	157,442	249,648	

A	B	1	2	3	4	5	6	7=5-6	8
Bunuri si servicii (cod 20.01.01 la 20.01.09+20.01.30)	2001		420,000	268,000	268,000	268,000	179,627	88,373	167,342
Furnituri de birou	200101		42,000	21,000	21,000	21,000	11	20,989	11
Materiale pentru curatenie	200102		10,000	5,000	5,000	5,000		5,000	
Incalzit, iluminat si forta motrica	200103		138,000	93,000	93,000	93,000	80,122	12,878	70,112
Apa, canal si salubritate	200104		34,000	19,000	19,000	19,000	11,638	7,362	10,753
Carburanti si lubrifianti	200105		16,000	9,000	9,000	9,000	7,840	1,160	7,840
Piese de schimb	200106		10,000	10,000	10,000	10,000	5,745	4,255	5,745
Posta, telecomunicatii, radio, tv, internet	200108		17,000	11,000	11,000	11,000	5,694	5,306	5,432
Alte bunuri si servicii pentru intretinere si functionare	200130		153,000	100,000	100,000	100,000	68,577	31,423	67,449
Reparatii curente	2002		101,000	8,000	8,000	8,000	1,670	6,330	1,670
Hirana (cod 20.03.01+20.03.02)	2003		128,000	89,000	89,000	89,000	65,311	23,689	66,576
Hirana pentru cameni	200301		128,000	89,000	89,000	89,000	65,311	23,689	66,576
Bunuri de natura obiectelor de inventar (cod 20.05.01+20.05.03+20.05.30)	2005		27,000	15,000	15,000	15,000	2,098	12,902	
Alte obiecte de inventar	200530		27,000	15,000	15,000	15,000	2,098	12,902	
Deplasari, detasari, transferari (cod 20.06.01+20.06.02)	2006		12,000	9,000	9,000	9,000	3,449	5,551	3,449
Deplasari intene, detasari, transferari	200601		12,000	9,000	9,000	9,000	3,449	5,551	3,449
Carti, publicatii si materiale documentare	2011		4,000	4,000	4,000	4,000		4,000	
Pregatire profesionala	2013		9,000	7,000	7,000	7,000	3,141	3,859	3,141
Protectia muncii	2014		3,000						
Alte cheltuieli (cod 20.30.01 la 20.30.04+20.30.06+20.30.07+20.30.09+20.30.30)	2030		36,000	27,000	27,000	27,000	14,262	12,738	7,470
Alte cheltuieli cu bunuri si servicii	203030		36,000	27,000	27,000	27,000	14,262	12,738	7,470
TITLUL IX ASISTENTA SOCIALA (cod 57.02)	57		6,929,000	5,203,000	6,929,000	6,929,000	4,450,676	2,478,324	4,450,676
Ajutoare sociale (cod 57.02.01 la 57.02.04)	5702		6,929,000	5,203,000	6,929,000	6,929,000	4,450,676	2,478,324	4,450,676
Ajutoare sociale in numerar	570201		3,000	3,000	3,000	3,000	2,309	691	2,309
Ajutoare sociale in natura	570202		6,926,000	5,200,000	6,926,000	6,926,000	4,448,367	2,477,633	4,448,367
SECTIUNEA DE DEZVOLTARE (cod 51+55+56+70+81+84)	D		164,000	34,000	164,000	164,000	12,000	152,000	20,791
CHELTUIELI DE CAPITAL ((cod 71+72+75)	70		164,000	34,000	164,000	164,000	12,000	152,000	20,791
TITLUL XIII ACTIVE NEFINANCIARE (cod 71.01 + 71.03)	71		164,000	34,000	164,000	164,000	12,000	152,000	20,791
Active fixe (cod 71.01.01 la 71.01.03+71.01.30)	7101		164,000	34,000	164,000	164,000	12,000	152,000	20,791
Alte active fixe	710130		164,000	34,000	164,000	164,000	12,000	152,000	20,791
A. CHELTUIELILE CURENTE	01		14,811,000	9,605,000	14,498,000	14,498,000	8,151,783	6,346,217	8,432,283

A	B	1	2	3	4	5	6	7=5-6	8
(10+20+30+40+50+51+55+56+57+59)									

\*) Se inscriu denumirea si simbolul capitolelor din bugetul aprobat detaliate pe titluri, articole, alineate, pe structura clasificatiei economice (bugetele locale, bugetul creditelor externe, bugetul fondurilor externe nerambursabile - sursa D, institutii finantate integral sau partial din venituri proprii/activitati finantate integral din venituri proprii) NOTA: Sumele inscrite in col. 6 "Plati efectuate" cu semnul minus la Titlul 85, art. 85.01 "Plati efectuate din precedenti si recuperate in anul curent", se inscriu si pe col. 4 "Angajamente bugetare" si col. 5 "Angajamente legale" la acelasi cod tot cu semnul minus, astfel incat in col. 7 "Angajamente legale de plati" sa nu fie raportate sume.



**Conducatorul compartimentului  
financiar-contabil**

*[Handwritten signature]*

## 650203 Învățământ prescolar și primar

Anexa 7

## CONTUL DE EXECUȚIE AL INSTITUTIILOR PUBLICE - CHELTUIELI

la data de 30.06.2015

-lei-

Cod 21


Subcapitol

Capitol 650203

DENUMIREA INDICATORILOR*)	Cod indicator	Credite de angajament	Credite bugetare		Angajamente bugetare	Angajamente legale	Plati efectuate	Angajamente legale de platit	Cheltuieli efective
			anuale aprobate la finele perioadei de raportare	trimestriale cumulate					
A	B	1	2	3	4	5	6	7=5-6	8
TOTAL CHELTUIELI(SECTIUNEA DE FUNCTIONARE+SECTIUNEA DE DEZVOLTARE)			6,926,000	5,200,000	6,926,000	6,926,000	4,448,367	2,477,633	4,448,367
SECTIUNEA DE FUNCTIONARE (cod 01+79+84)	F		6,926,000	5,200,000	6,926,000	6,926,000	4,448,367	2,477,633	4,448,367
CHELTUIELI CURENTE (10+20+30+40+50+51SF+55SF+57+59)	01F		6,926,000	5,200,000	6,926,000	6,926,000	4,448,367	2,477,633	4,448,367
TITLUL IX ASISTENTA SOCIALA (cod 57.02)	57		6,926,000	5,200,000	6,926,000	6,926,000	4,448,367	2,477,633	4,448,367
Ajutoare sociale (cod 57.02.01 la 57.02.04)	5702		6,926,000	5,200,000	6,926,000	6,926,000	4,448,367	2,477,633	4,448,367
Ajutoare sociale in natura	570202		6,926,000	5,200,000	6,926,000	6,926,000	4,448,367	2,477,633	4,448,367
A. CHELTUIELILE CURENTE (10+20+30+40+50+51+55+56+57+59)	01		6,926,000	5,200,000	6,926,000	6,926,000	4,448,367	2,477,633	4,448,367

\*) Se inscriu denumirea și simbolul capitolelor din bugetul aprobat detaliate pe titluri, articole, alineate, pe structura clasificatiei economice (bugetele locale, bugetul creditelor externe, bugetul fondurilor externe nerambursabile - sursa D, institutii finantate integral sau partial din venituri proprii/activitati finantate integral din venituri proprii)

NOTA: Sumele inscrise in col. 6 "Plati efectuate" cu semnul minus la Titlul 85, art. 85.01 "Plati efectuate si recuperate in anul curent", se inscriu si pe col. 4 "Angajamente bugetare" si col. 5 "Angajamente legale" la aceiasi cod tot cu semnul minus, astfel incat in col. 7 "Angajamente legale de platit" sa nu fie raportate sume.

Conducatorul compartimentului  
financiar-contabil

## CONTUL DE EXECUȚIE AL INSTITUTIILOR PUBLICE - CHELTUIELI

la data de 30.06.2015

-lei-

Cod 21 Capitol 65020301


Subcapitol

DENUMIREA INDICATORILOR*)	Cod indicator	Credite de angajament	Credite bugetare		Angajamente bugetare	Angajamente legale	Plati efectuate	Angajamente legale de platit	Cheltuieli efective
			anuale aprobate la finele perioadei de raportare	trimestriale cumulate					
<b>A</b>	<b>B</b>	<b>1</b>	<b>2</b>	<b>3</b>	<b>4</b>	<b>5</b>	<b>6</b>	<b>7=5-6</b>	<b>8</b>
TOTAL CHELTUIELI(SECTIUNEA DE FUNCTIONARE+SECTIUNEA DE DEZVOLTARE)			1,876,000	1,450,000	1,876,000	1,876,000	733,425	1,142,575	733,425
SECTIUNEA DE FUNCTIONARE (cod 01+79+84)	F		1,876,000	1,450,000	1,876,000	1,876,000	733,425	1,142,575	733,425
CHELTUIELI CURENTE (10+20+30+40+50+51SF+55SF+57+59)	01F		1,876,000	1,450,000	1,876,000	1,876,000	733,425	1,142,575	733,425
TITLUL IX ASISTENTA SOCIALA (cod 57.02)	57		1,876,000	1,450,000	1,876,000	1,876,000	733,425	1,142,575	733,425
Ajutoare sociale (cod 57.02.01 la 57.02.04)	5702		1,876,000	1,450,000	1,876,000	1,876,000	733,425	1,142,575	733,425
Ajutoare sociale in natura	570202		1,876,000	1,450,000	1,876,000	1,876,000	733,425	1,142,575	733,425
A. CHELTUIELILE CURENTE (10+20+30+40+50+51+55+56+57+59)	01		1,876,000	1,450,000	1,876,000	1,876,000	733,425	1,142,575	733,425

\*) Se inscriu denumirea si simbolul capitolului din bugetul aprobat detaliate pe titluri , articole, alineate, pe structura clasificatiei economice

(bugetele locale, bugetul creditorilor externe, bugetul fondurilor externe nerambursabile - sursa D, institutii finantate integral sau partial din venituri proprii/activitati finantate integral din veniturii proprii)

NOTA: Sumale inscrise in col. 6 "Plati efectuate" cu semnul minus la Titlul 85, art. 85.01 "Plati efectuate din precedenti si recuperate in anul curent", se inscriu si pe col. 4 "Angajamente bugetare" si col. 5 "Angajamente legale" la acelasi cod tot cu semnul minus , astfel incat in col. 7 "Angajamente legale de platit" sa nu fie raportate sume.

Conducătorul compartimentului  
financiar-contabil

U

## CONTUL DE EXECUTIE AL INSTITUTIILOR PUBLICE - CHELTUIELI

la data de 30.06.2015


-lei-

Cod 21 Capitol 65020302 Subcapitol

DENUMIREA INDICATORILOR <sup>*)</sup>	Cod indicator	Credite de angajament	Credite bugetare		Angajamente bugetare	Angajamente legale	Plati efectuate	Angajamente legale de platit	Cheltuieli efective
			anuale aprobate la finele perioadei de raportare	trimestriale cumulate					
<b>A</b>	<b>B</b>	<b>1</b>	<b>2</b>	<b>3</b>	<b>4</b>	<b>5</b>	<b>6</b>	<b>7=5-6</b>	<b>8</b>
TOTAL CHELTUIELI(SECTIUNEA DE FUNCTIONARE+SECTIUNEA DE DEZVOLTARE)			5,050,000	3,750,000	5,050,000	5,050,000	3,714,942	1,335,058	3,714,942
SECTIUNEA DE FUNCTIONARE (cod 01+79+84)	F		5,050,000	3,750,000	5,050,000	5,050,000	3,714,942	1,335,058	3,714,942
CHELTUIELI CURENTE (10+20+30+40+50+51SF+55SF+57+59)	01F		5,050,000	3,750,000	5,050,000	5,050,000	3,714,942	1,335,058	3,714,942
TITLUL IX ASISTENTA SOCIALA (cod 57.02)	57		5,050,000	3,750,000	5,050,000	5,050,000	3,714,942	1,335,058	3,714,942
Ajutoare sociale (cod 57.02.01 la 57.02.04)	5702		5,050,000	3,750,000	5,050,000	5,050,000	3,714,942	1,335,058	3,714,942
Ajutoare sociale in natura	570202		5,050,000	3,750,000	5,050,000	5,050,000	3,714,942	1,335,058	3,714,942
A. CHELTUIELILE CURENTE (10+20+30+40+50+51+55+56+57+59)	01		5,050,000	3,750,000	5,050,000	5,050,000	3,714,942	1,335,058	3,714,942

\*) Se inscriu denumirea si simbolul capitolului din bugetul aprobat detaliate pe titluri, articole, alimeate, pe structura clasificatiei economice

(bugetele locale, bugetul creditelor externe, bugetul fondurilor interne, bugetul fondurilor externe nerambursabile - sursa D, institutii finantate integral sau partial din venituri proprii/activitati finantate integral din veniturii proprii) NOTA: Sumele inscrite in col. 6 "Plati efectuate" cu semnul minus la Titlul 85, art. 85.01 "Plati efectuate din precedenti si recuperate in anul curent", se inscriu si pe col. 4 "Angajamente bugetare" si col. 5 "Angajamente legale" la acelasi cod tot cu semnul minus, astfel incat in col. 7 "Angajamente legale de platit" sa nu fie raportate sume.

Conducatorul compartimentului  
financiar-contabil

UP



## CONTUL DE EXECUTIE AL INSTITUTIILOR PUBLICE - CHELTUIELI

la data de 30.06.2015

-lei-

Cod 21 Capitol 65020704 Subcapitol

DENUMIREA INDICATORILOR*)	Cod indicator	Credite de angajament	Credite bugetare		Angajamente bugetare	Angajamente legale	Plati efectuate	Angajamente legale de platit	Cheltuieli efective
			anuale aprobate la finele perioadelor de raportare	trimestriale cumulate					
<b>A</b>	<b>B</b>	<b>1</b>	<b>2</b>	<b>3</b>	<b>4</b>	<b>5</b>	<b>6</b>	<b>7=5-6</b>	<b>8</b>
TOTAL CHELTUIELI(SECTIUNEA DE FUNCTIONARE+SECTIUNEA DE DEZVOLTARE)			8,049,000	4,439,000	7,736,000	7,736,000	3,715,416	4,020,584	4,004,707
SECTIUNEA DE FUNCTIONARE (cod 01+79+84)	F		7,885,000	4,405,000	7,572,000	7,572,000	3,703,416	3,868,584	3,983,916
CHELTUIELI CURENTE (10+20+30+40+50+51SF+55SF+57+59)	01F		7,885,000	4,405,000	7,572,000	7,572,000	3,703,416	3,868,584	3,983,916
TITLUL I CHELTUIELI DE PERSONAL (cod 10.01 la 10.03)	10		7,142,000	3,975,000	7,142,000	7,142,000	3,431,549	3,710,451	3,731,959
Cheltuieli salariale in bani ( cod 10.01.01 la 10.01.16+10.01.30)	1001		5,826,000	3,235,000	5,826,000	5,826,000	2,806,202	3,019,798	3,055,735
Salarii de baza	100101		5,335,000	2,942,000	5,335,000	5,335,000	2,563,250	2,771,750	2,816,391
Alte sporuri	100106		22,000	11,000	22,000	22,000	7,958	14,042	8,051
Fond aferent platii cu ora	100111		375,000	222,000	375,000	375,000	193,063	181,937	187,362
Indemnizatii platite unor persoane din afara unitatii	100112		15,000	15,000	15,000	15,000	7,392	7,608	7,392
Alocatii pentru transportul la si de la locul de munca	100115		79,000	45,000	79,000	79,000	34,539	44,461	34,539
Contributii (cod 10.03.01 la 10.03.06)	1003		1,316,000	740,000	1,316,000	1,316,000	625,347	690,653	676,224
Contributii de asigurari sociale de stat	100301		905,000	503,000	905,000	905,000	437,332	467,668	476,395
Contributii de asigurari de somaj	100302		32,000	19,000	32,000	32,000	13,394	18,606	14,467
Contributii de asigurari sociale de sanatate	100303		311,000	177,000	311,000	311,000	143,900	167,100	156,770
Contributii de asigurari pentru accidente de munca si boli profesionale	100304		13,000	9,000	13,000	13,000	4,404	8,596	4,798
Contributii pentru concedii si indemnizatii	100306		55,000	32,000	55,000	55,000	26,317	28,683	23,794
TITLUL II BJNURI SI SERVICII (cod 20.01 la 20.06+20.09 la 20.16+20.18 la 20.25+20.27+20.30)	20		740,000	427,000	427,000	427,000	269,558	157,442	249,648

A	B	1	2	3	4	5	6	7=5-6	8
Bunuri si servicii (cod 20.01.01 la 20.01.09+20.01.30)	2001		420,000	268,000	268,000	179,627	88,373	167,342	
Furnituri de birou	200101		42,000	21,000	21,000	11	20,989	11	
Materiale pentru curatenie	200102		10,000	5,000	5,000		5,000		
Incalzit, iluminat si forta motrica	200103		138,000	93,000	93,000	80,122	12,878	70,112	
Apa, canal si salubritate	200104		34,000	19,000	19,000	11,638	7,362	10,753	
Carburanti si lubrifianti	200105		16,000	9,000	9,000	7,840	1,160	7,840	
Piese de schimb	200106		10,000	10,000	10,000	5,745	4,255	5,745	
Posta, telecomunicatii, radio, tv, internet	200108		17,000	11,000	11,000	5,694	5,306	5,492	
Alte bunuri si servicii pentru intretinere si functionare	200130		153,000	100,000	100,000	68,577	31,423	67,449	
Reparatii curente	2002		101,000	8,000	8,000	1,670	6,330	1,670	
Hrana (cod 20.03.01+20.03.02)	2003		128,000	89,000	89,000	65,311	23,689	66,576	
Hrana pentru oameni	200301		128,000	89,000	89,000	65,311	23,689	66,576	
Bunuri de natura obiectelor de inventar (cod 20.05.01+20.05.03+20.05.30)	2005		27,000	15,000	15,000	2,098	12,902		
Alte obiecte de inventar	200530		27,000	15,000	15,000	2,098	12,902		
Deplasari, delasari, transferari (cod 20.06.01+20.06.02)	2006		12,000	9,000	9,000	3,449	5,551	3,449	
Deplasari interne, delasari, transferari	200601		12,000	9,000	9,000	3,449	5,551	3,449	
Carti, publicatii si materiale documentare	2011		4,000	4,000	4,000		4,000		
Pregatire profesionala	2013		9,000	7,000	7,000	3,141	3,859	3,141	
Protectia muncii	2014		3,000						
Alte cheltuieli (cod 20.30.01 la 20.30.04+20.30.06+20.30.07+20.30.09+20.30.30)	2030		36,000	27,000	27,000	14,262	12,738	7,470	
Alte cheltuieli cu bunuri si servicii	203030		36,000	27,000	27,000	14,262	12,738	7,470	
TITLUL IX ASISTENTA SOCIALA (cod 57.02)	57		3,000	3,000	3,000	2,309	691	2,309	
Ajutoare sociale (cod 57.02.01 la 57.02.04)	5702		3,000	3,000	3,000	2,309	691	2,309	
Ajutoare sociale in numerar	570201		3,000	3,000	3,000	2,309	691	2,309	
SECTIUNEA DE DEZVOLTARE (cod 51+55+56+70+81+84)	D		164,000	34,000	164,000	12,000	152,000	20,791	
CHELTUIELI DE CAPITAL ((cod 71+72+75)	70		164,000	34,000	164,000	12,000	152,000	20,791	
TITLUL XIII ACTIVE NEFINANCIARE (cod 71.01 + 71.03)	71		164,000	34,000	164,000	12,000	152,000	20,791	
Active fixe (cod 71.01.01 la 71.01.03+71.01.30)	7101		164,000	34,000	164,000	12,000	152,000	20,791	
Alte active fixe	710130		164,000	34,000	164,000	12,000	152,000	20,791	
A. CHELTUIELILE CURENTE (10+20+30+40+50+61+55+56+57+59)	01		7,885,000	4,405,000	7,572,000	3,703,416	3,868,584	3,983,916	

\*) Se inscriu denumirea si simbolul capitolelor din bugetul aprobat detaliate pe titluri , articole, alineate, pe structura clasificatiei economice (bugetele locale, bugetul creditelor externe, bugetul creditelor interne, bugetul fondurilor externe nerambursabile - sursa D, institutii finantate integral sau partial din venituri proprii/activitati finantate integral din venituri proprii) "bugetul", se inscriu si pe col. 4 "Angajamente bugetare" si col. 5 "Angajamente curenti", se inscriu si pe col. 7 "Angajamente legale de platit" sa nu fie raportate sume.

Conducatorul institutiei



Conducatorul compartimentului  
financiar-contabil

6502070401 Centrul scolar pentru Educatie  
CONTUL DE EXECUTIE AL INSTITUTIILOR PUBLICE - CHELTUIELI

la data de 30.06.2015

-lei-

Cod 21 Capitol 6502070401 Subcapitol

DENUMIREA INDICATORILOR*)	Cod indicator	Credite de angajament	Credite bugetare			Angajamente bugetare legale	Plati efectuate	Angajamente legale de platit	Cheltuieli efective
			anuale aprobate la finele perioadei de raportare	trimestriale cumulate	3				
A	B	1	2	3	4	5	6	7=5-6	8
TOTAL CHELTUIELI(SECTIUNEA DE FUNCTIONARE-SECTIUNEA DE DEZVOLTARE)			3,475,000	1,982,000	3,348,000	3,348,000	1,667,422	1,680,578	1,806,035
SECTIUNEA DE FUNCTIONARE (cod 01+79+84)	F		3,475,000	1,982,000	3,348,000	3,348,000	1,667,422	1,680,578	1,797,244
CHELTUIELI CURENTE (10+20+30+40+50+51SF+55SF+57+59)	01F		3,475,000	1,982,000	3,348,000	3,348,000	1,667,422	1,680,578	1,797,244
TITLUL I CHELTUIELI DE PERSONAL (cod 10.01 la 10.03)	10		3,160,000	1,794,000	3,160,000	3,160,000	1,544,850	1,615,150	1,682,953
Cheltuieli salariale in bani ( cod 10.01.01 la 10.01.16+10.01.30)	1001		2,577,000	1,465,000	2,577,000	2,577,000	1,262,745	1,314,255	1,375,349
Salarii de baza	100101		2,355,000	1,334,000	2,355,000	2,355,000	1,148,223	1,206,777	1,264,368
Alte sporuri	100106		8,000	4,000	8,000	8,000	2,649	5,351	2,687
Fond aferent platii cu ora	100111		195,000	115,000	195,000	195,000	105,310	89,690	101,731
Alocatii pentru transportul la si de la locul de munca	100115		19,000	12,000	19,000	19,000	6,563	12,437	6,563
Contributii (cod 10.03.01 la 10.03.06)	1003		583,000	329,000	583,000	583,000	282,105	300,895	307,604
Contributii de asigurari sociale de stat	100301		400,000	225,000	400,000	400,000	198,149	201,851	215,976
Contributii de asigurari de somaj	100302		15,000	9,000	15,000	15,000	6,137	8,863	6,642
Contributii de asigurari sociale de sanatate	100303		135,000	75,000	135,000	135,000	65,312	69,688	71,176
Contributii de asigurari pentru accidente de munca si boli profesionale	100304		6,000	4,000	6,000	6,000	1,994	4,006	2,174
Contributii pentru concedii si indemnizatii	100306		27,000	16,000	27,000	27,000	10,513	16,487	11,636
TITLUL II BUNURI SI SERVICII (cod 20.01 la 20.06+20.09 la 20.16+20.18 la 20.25+20.27+20.30)	20		312,000	185,000	185,000	185,000	120,263	64,737	111,982
Bunuri si servicii (cod 20.01.01 la 20.01.09+20.01.30)	2001		159,000	101,000	101,000	101,000	72,993	28,007	67,769

A	B	1	2	3	4	5	6	7=5-6	8
Furnituri de birou	200101		10,000	10,000	10,000	10,000		10,000	
Incalzit, iluminat si forta motrica	200103		55,000	43,000	43,000	36,952		6,048	32,119
Apa, canal si salubritate	200104		15,000	8,000	8,000	6,763		1,237	6,372
Carburanti si lubrifianti	200105		16,000	9,000	9,000	7,840		1,160	7,840
Piese de schimb	200106		10,000	10,000	10,000	5,745		4,255	5,745
Posta, telecomunicatii, radio, tv, internet	200108		5,000	4,000	4,000	1,159		2,841	1,159
Alte bunuri si servicii pentru intretinere si functionare	200130		48,000	17,000	17,000	14,534		2,466	14,534
Reparatii curente	2002		46,000	5,000	5,000			5,000	
Hirana (cod 20.03.01+20.03.02)	2003		88,000	64,000	64,000	40,311		23,689	40,311
Hirana pentru oameni	200301		88,000	64,000	64,000	40,311		23,689	40,311
Bunuri de natura obiectelor de inventar (cod 20.05.01+20.05.03+20.05.30)	2005		4,000	3,000	3,000			3,000	
Alte obiecte de inventar	200530		4,000	3,000	3,000			3,000	
Deplasari, detasari, transferari (cod 20.06.01+20.06.02)	2006		1,000	1,000	1,000	427		573	427
Deplasari interne, detasari, transferari	200601		1,000	1,000	1,000	427		573	427
Carti, publicatii si materiale documentare	2011		1,000	1,000	1,000			1,000	
Pregatire profesionala	2013		2,000	2,000	2,000	1,141		859	1,141
Protectia muncii	2014		3,000						
Alte cheltuieli (cod 20.30.01 la 20.30.04+20.30.06+20.30.07+20.30.09+20.30.30)	2030		8,000	8,000	8,000	5,391		2,609	2,334
Alte cheltuieli cu bunuri si servicii	203030		8,000	8,000	8,000	5,391		2,609	2,334
TITLUL IX ASISTENTA SOCIALA (cod 57.02)	57		3,000	3,000	3,000	2,309		691	2,309
Ajutoare sociale (cod 57.02.01 la 57.02.04)	5702		3,000	3,000	3,000	2,309		691	2,309
Ajutoare sociale in numerar	570201		3,000	3,000	3,000	2,309		691	2,309
SECTIUNEA DE DEZVOLTARE (cod 51+55+56+70+81+84)	D								8,791
CHELTUIELI DE CAPITAL (cod 71+72+75)	70								8,791
TITLUL XIII ACTIVE NEFINANCIARE (cod 71.01 + 71.03)	71								8,791
Active fixe (cod 71.01.01 la 71.01.03+71.01.30)	7101								8,791
Alte active fixe	710130								8,791
A. CHELTUIELILE CURENTE (10+20+30+40+50+51+55+56+57+59)	01		3,475,000	1,982,000	3,348,000	1,667,422		1,680,578	1,797,244

\*) Se inscriu denumirea si simbolul capitolelor din bugetul aprobat detaliate pe titluri, articole, alineate, pe structura clasificatiei economice (bugetele locale, bugetul creditelor externe, bugetul creditelor interne, bugetul fondurilor externe nerambursabile - sursa D, institutii financiare integrale sau partial din venituri proprii/activitati finantate integral din veniturii proprii) si pe col. 4 "Angajamente bugetare" si col. 5 "Angajamente curent", se inscriu si pe col. 4 "Angajamente bugetare" si col. 5 "Angajamente curent", se inscriu si pe col. 4 "Angajamente bugetare" si col. 5 "Angajamente curent".

**Conducatorul compartimentului financiar-contabil**



7

Conducatorul institutiei

legale la acelasi cod tot cu semnul minus, astfel incat in col. 7 "Angajamente legale de plati" sa nu fie raportate sume.

## CONTUL DE EXECUTIE AL INSTITUTIILOR PUBLICE - CHELTUIELI

la data de 30.06.2015


-lei-

Cod 21 Capitol 6502070402 Subcapitol

DENUMIREA INDICATORILOR*)	Cod indicator	Credite de angajament	Credite bugetare		Angajamente bugetare	Angajamente legale	Plati efectuate	Angajamente legale de platit	Cheltuieli efective
			anuale aprobate la finele perioadei de raportare	trimestriale cumulate					
	B	1	2	3	4	5	6	7=5-6	8
<b>A</b>									
TOTAL CHELTUIELI(SECTIUNEA DE FUNCTIONARE+SECTIUNEA DE DEZVOLTARE)			2,660,000	1,477,000	2,519,000	2,519,000	1,211,236	1,307,764	1,299,585
SECTIUNEA DE FUNCTIONARE (cod 01+79+84)	F		2,530,000	1,477,000	2,389,000	2,389,000	1,211,236	1,177,764	1,299,585
CHELTUIELI CURENTE (10+20+30+40+50+51SF+55SF+57+59)	01F		2,530,000	1,477,000	2,389,000	2,389,000	1,211,236	1,177,764	1,299,585
TITLUL I CHELTUIELI DE PERSONAL (cod 10.01 la 10.03)	10		2,212,000	1,300,000	2,212,000	2,212,000	1,085,583	1,126,417	1,183,384
Cheltuieli salariale in bani (cod 10.01.01 la 10.01.16+10.01.30)	1001		1,808,000	1,060,000	1,808,000	1,808,000	888,822	919,178	971,633
Salarii de baza	100101		1,650,000	958,000	1,650,000	1,650,000	807,634	842,366	891,388
Alte sporuri	100106		3,000	2,000	3,000	3,000	1,155	1,845	1,164
Fond aferent platii cu ora	100111		120,000	80,000	120,000	120,000	61,153	58,847	60,201
Alocatii pentru transportul la si de la locul de munca	100115		35,000	20,000	35,000	35,000	18,880	16,120	18,880
Contributii (cod 10.03.01 la 10.03.06)	1003		404,000	240,000	404,000	404,000	196,761	207,239	211,751
Contributii de asigurari sociale de stat	100301		280,000	165,000	280,000	280,000	137,258	142,742	149,964
Contributii de asigurari de somaj	100302		10,000	6,000	10,000	10,000	4,099	5,901	4,412
Contributii de asigurari sociale de sanatate	100303		95,000	58,000	95,000	95,000	45,020	49,980	49,212
Contributii de asigurari pentru accidente de munca si boli profesionale	100304		3,000	2,000	3,000	3,000	1,384	1,616	1,512
Contributii pentru concedii si indemnizatii	100306		16,000	9,000	16,000	16,000	9,000	7,000	6,651
TITLUL II BUNURI SI SERVICII (cod 20.01 la 20.06+20.09 la 20.16+20.18 la 20.25+20.27+20.30)	20		318,000	177,000	177,000	177,000	125,653	51,347	116,201
Bunuri si servicii (cod 20.01.01 la 20.01.09+20.01.30)	2001		185,000	126,000	126,000	126,000	87,771	38,229	82,799

A	B	1	2	3	4	5	6	7=5-6	8
Furnituri de birou	200101		10,000	4,000	4,000	4,000		4,000	
Incalzit, iluminat si forta motrica	200103		55,000	30,000	30,000	30,000	30,000		26,651
Apa, canal si salubritate	200104		17,000	10,000	10,000	10,000	4,875	5,125	4,381
Posta, telecomunicatii, radio, tv, internet	200108		3,000	2,000	2,000	2,000	716	1,284	716
Alte bunuri si servicii pentru intretinere si functionare	200130		100,000	80,000	80,000	80,000	52,180	27,820	51,051
Reparatii curente	2002		50,000						
Hrana (cod 20.03.01+20.03.02)	2003		40,000	25,000	25,000	25,000	25,000		26,265
Hrana pentru cameni	200301		40,000	25,000	25,000	25,000	25,000		26,265
Bunuri de natura obiectelor de inventar (cod 20.05.01+20.05.03+20.05.30)	2005		20,000	10,000	10,000	10,000	2,010	7,990	
Alte obiecte de inventar	200530		20,000	10,000	10,000	10,000	2,010	7,990	
Deplasari, detasari, transferari (cod 20.06.01+20.06.02)	2006		6,000	4,000	4,000	4,000	2,115	1,885	2,115
Deplasari inteme, detasari, transferari	200601		6,000	4,000	4,000	4,000	2,115	1,885	2,115
Pregatire profesionala	2013		2,000	2,000	2,000	2,000	2,000		2,000
Alte cheltuieli (cod 20.30.01 la 20.30.04+20.30.06+20.30.07+20.30.09+20.30.30)	2030		15,000	10,000	10,000	10,000	6,757	3,243	3,022
Alte cheltuieli cu bunuri si servicii	203030		15,000	10,000	10,000	10,000	6,757	3,243	3,022
SECTIUNEA DE DEZVOLTARE (cod 51+55+56+70+81+84)	D		130,000			130,000		130,000	
CHELTUIELI DE CAPITAL ((cod 71+72+75)	70		130,000		130,000	130,000		130,000	
TITLUL XIII ACTIVE NEFINANCIARE (cod 71.01 + 71.03)	71		130,000		130,000	130,000		130,000	
Active fixe (cod 71.01.01 la 71.01.03+71.01.30)	7101		130,000		130,000	130,000		130,000	
Alte active fixe	710130		130,000		130,000	130,000		130,000	
A. CHELTUIELILE CURENTE (10+20+30+40+50+51+55+56+57+59)	01		2,530,000	1,477,000	2,389,000	2,389,000	1,211,236	1,177,764	1,299,585

\*) Se inscriu denumirea si simbolul capitolelor din bugetul aprobat detaliate pe titluri, articole, alineate, pe structura clasificatiei economice (bugetele locale, bugetul creditelor externe, bugetul creditelor interne, bugetul fondurilor externe nerambursabile - sursa D, institutii finantate integral sau partial din venituri proprii/activitati finantate integral din venituri proprii) NOTA: Sumele inscrite in col. 6 "Plati efectuate" cu semnul minus la Titlul 85, art. 85.01 "Plati efectuate din precedenti si recuperate in anul curent", se inscriu si pe col. 4 "Angajamente bugetare" si col. 5 "Angajamente legale" la axelasi cod tot cu semnul minus, astfel incat in col. 7 "Angajamente legale de plati" sa nu fie raportate sume.



Conducatorul compartimentului financiar-contabil

*(Handwritten mark)*



## CONTUL DE EXECUTIE AL INSTITUTIILOR PUBLICE - CHELTUIELI

la data de 30.06.2015

-lei-

Cod 21	Capitol	Subcapitol	DENUMIREA INDICATORILOR*)	Cod indicator	Credite de angajament	Credite bugetare		Angajamente bugetare	Angajamente legale	Plati efectuate	Angajamente legale de platit	Cheltuieli efective
						anuale aprobate la finele perioadei de raportare	trimestriale cumulate					
			A	B	1	2	3	4	5	6	7=5-6	8
			TOTAL CHELTUIELI(SECTIUNEA DE FUNCTIONARE+SECTIUNEA DE DEZVOLTARE)			1,875,000	941,000	1,830,000	1,830,000	815,801	1,014,199	878,130
			SECTIUNEA DE FUNCTIONARE (cod 01+79+84)	F		1,860,000	926,000	1,815,000	1,815,000	815,801	999,199	878,130
			CHELTUIELI CURENTE (10+20+30+40+50+51(SF+55SF+57+59)	01F		1,860,000	926,000	1,815,000	1,815,000	815,801	999,199	878,130
			TITLUL I CHELTUIELI DE PERSONAL (cod 10.01 la 10.03)	10		1,750,000	861,000	1,750,000	1,750,000	792,159	957,841	856,665
			Cheltuieli salariale in bani ( cod 10.01.01 la 10.01.16+10.01.30)	1001		1,426,000	695,000	1,426,000	1,426,000	647,243	778,757	701,361
			Salarii de baza	100101		1,330,000	650,000	1,330,000	1,330,000	607,393	722,607	662,635
			Alte sporuri	100106		11,000	5,000	11,000	11,000	4,154	6,846	4,200
			Fond aferent platii cu ora	100111		60,000	27,000	60,000	60,000	26,600	33,400	25,430
			Alocatii pentru transportul la si de la locul de munca	100115		25,000	13,000	25,000	25,000	9,096	15,904	9,096
			Contributii (cod 10.03.01 la 10.03.06)	1003		324,000	166,000	324,000	324,000	144,916	179,084	155,304
			Contributii de asigurari sociale de stat	100301		222,000	110,000	222,000	222,000	100,756	121,244	109,286
			Contributii de asigurari de somaj	100302		7,000	4,000	7,000	7,000	3,158	3,842	3,413
			Contributii de asigurari sociale de sanatate	100303		80,000	43,000	80,000	80,000	33,184	46,816	35,998
			Contributii de asigurari pentru accidente de munca si boli profesionale	100304		3,000	2,000	3,000	3,000	1,014	1,986	1,100
			Contributii pentru concedii si indemnizatii	100306		12,000	7,000	12,000	12,000	6,804	5,196	5,507
			TITLUL II BUNURI SI SERVICII (cod 20.01 la 20.06+20.09 la 20.16+20.18 la 20.25+20.27+20.30)	20		110,000	65,000	65,000	65,000	23,642	41,358	21,465
			Bunuri si servicii (cod 20.01.01 la 20.01.09+20.01.30)	2001		76,000	41,000	41,000	41,000	18,863	22,137	16,774

A	B	1	2	3	4	5	6	7=5-6	8
Furnituri de birou	200101		22,000	7,000	7,000	7,000	11	6,989	11
Materiale pentru curatenie	200102		10,000	5,000	5,000	5,000		5,000	
Incalziti, iluminat si forta motrica	200103		28,000	20,000	20,000	20,000	13,170	6,830	11,342
Apa, canal si salubritate	200104		2,000	1,000	1,000	1,000		1,000	
Posta, telecomunicatii, radio, tv, internet	200108		9,000	5,000	5,000	5,000	3,819	1,181	3,557
Alte bunuri si servicii pentru intretinere si functionare	200130		5,000	3,000	3,000	3,000	1,863	1,137	1,864
Reparatii curente	2002		5,000	3,000	3,000	3,000	1,670	1,330	1,670
Bunuri de natura obiectelor de inventar (cod 20.05.01+20.05.03+20.05.30)	2005		3,000	2,000	2,000	2,000	88	1,912	
Alte obiecte de inventar	200530		3,000	2,000	2,000	2,000	88	1,912	
Deplasari, detasari, transferari (cod 20.06.01+20.06.02)	2006		5,000	4,000	4,000	4,000	907	3,093	907
Deplasari interne, detasari, transferari	200601		5,000	4,000	4,000	4,000	907	3,093	907
Carti, publicatii si materiale documentare	2011		3,000	3,000	3,000	3,000		3,000	
Pregatire profesionala	2013		5,000	3,000	3,000	3,000		3,000	
Alte cheltuieli (cod 20.30.01 la 20.30.04+20.30.06+20.30.07+20.30.09+20.30.30)	2030		13,000	9,000	9,000	9,000	2,114	6,886	2,114
Alte cheltuieli cu bunuri si servicii	203030		13,000	9,000	9,000	9,000	2,114	6,886	2,114
SECTIUNEA DE DEZVOLTARE (cod 51+55+56+70+81+84)	D		15,000	15,000	15,000	15,000		15,000	
CHELTUIELI DE CAPITAL ((cod 71+72+75)	70		15,000	15,000	15,000	15,000		15,000	
TITLUL XIII ACTIVE NEFINANCIARE (cod 71.01 + 71.03)	71		15,000	15,000	15,000	15,000		15,000	
Active fixe (cod 71.01.01 la 71.01.03+71.01.30)	7101		15,000	15,000	15,000	15,000		15,000	
Alte active fixe	710130		15,000	15,000	15,000	15,000		15,000	
A. CHELTUIELILE CURENTE (10+20+30+40+50+51+55+56+57+59)	01		1,860,000	926,000	1,815,000	1,815,000	815,801	999,199	878,130

\*) Se inscriu denumirea si simbolul capitolului din bugetul aprobat detaliate pe titluri, articole, alineate, pe structura clasificatiei economice (bugetele locale, bugetul creditelor externe, bugetul creditelor interne, bugetul fondurilor externe nerambursabile - sursa D, institutii finantate integral sau partial din venituri proprii/activitati finantate integral din veniturii proprii) (bugetele locale, bugetul creditelor externe, bugetul creditelor interne, bugetul fondurilor externe nerambursabile - sursa D, institutii finantate integral sau partial din venituri proprii/activitati finantate integral din veniturii proprii) si col. 5 "Angajamente legale" la aceiasi cod tot cu semnul minus, astfel incat in col. 7 "Angajamente legale de platit" sa nu fie raportate sume.



Conducatorul compartimentului financiar-contabil

67

## CONTUL DE EXECUTIE AL INSTITUTIILOR PUBLICE - CHELTUIELI


la data de 30.06.2015

-lei-

Cod 21	Capitol 6502070404	Subcapitol	DENUMIREA INDICATORILOR*)	Cod indicator	Credite de angajament	Credite bugetare		Angajamente bugetare	Angajamente legale	Plati efectuate	Angajamente legale de platit	Cheltuieli efective
						anuale aprobate la finele perioadei de raportare	trimestriale cumulate					
			A	B	1	2	3	4	5	6	7=5-6	8
			TOTAL CHELTUIELI(SECTIUNEA DE FUNCTIONARE-SECTIUNEA DE DEZVOLTARE)			20,000	20,000	20,000	20,000	8,957	11,043	8,957
			SECTIUNEA DE FUNCTIONARE (cod 01+79+84)	F		20,000	20,000	20,000	20,000	8,957	11,043	8,957
			CHELTUIELI CURENTE (10+20+30+40+50+51SF+55SF+57+59)	01F		20,000	20,000	20,000	20,000	8,957	11,043	8,957
			TITLUL I CHELTUIELI DE PERSONAL (cod 10.01 la 10.03)	10		20,000	20,000	20,000	20,000	8,957	11,043	8,957
			Cheltuieli salariale in bani ( cod 10.01.01 la 10.01.16+10.01.30)	1001		15,000	15,000	15,000	15,000	7,392	7,608	7,392
			Indemnizatii platite unor persoane din afara unitatii	100112		15,000	15,000	15,000	15,000	7,392	7,608	7,392
			Contributii (cod 10.03.01 la 10.03.06)	1003		5,000	5,000	5,000	5,000	1,565	3,435	1,565
			Contributii de asigurari sociale de stat	100301		3,000	3,000	3,000	3,000	1,169	1,831	1,169
			Contributii de asigurari sociale de sanatate	100303		1,000	1,000	1,000	1,000	384	616	384
			Contributii de asigurari pentru accidente de munca si boli profesionale	100304		1,000	1,000	1,000	1,000	12	988	12
			A. CHELTUIELILE CURENTE (10+20+30+40+50+51+55+56+57+59)	01		20,000	20,000	20,000	20,000	8,957	11,043	8,957

\*) Se inscriu denumirea si simbolul capitolelor din bugetul aprobat detaliate pe titluri, articole, alineate, pe structura clasificatiei economice (bugetele locale, bugetul creditelor externe, bugetul creditelor interne, bugetul fondurilor externe nerambursabile - sursa D, institutii financiare integrale sau partial din venituri proprii/activitati finantate integral din venituri proprii) si col. 5 "Angajamente bugetare" si col. 6 "Plati efectuate" cu semnul minus la Titl. 6, art. 85.01 "Plati efectuate din procedenti si recuperate in... curent", se inscriu si pe col. 4 "Angajamente bugetare" si col. 5 "Angajamente legale" la acelasi cod tot cu semnul minus, astfel incat in col. 7 "Angajamente legale de platit" sa nu fie raportate sume.

1 Conducatorul institutiei



Conducatorul compartimentului financiar-contabil

Alte cheltuieli in domeniul invatamantului  
**CONTUL DE EXECUTIE AL INSTITUTIILOR PUBLICE - CHELTUIELI**

la data de 30.06.2015

-lei-

Cod 21 Capitol 6502070405 Subcapitol

DENUMIREA INDICATORILOR*)	Cod indicator	Credite de angajament	Credite bugetare		Angajamente bugetare	Angajamente legale	Plati efectuate	Angajamente legale de platit	Cheltuieli efective
			anuale aprobate la finele perioadei de raportare	trimestriale cumulate					
<b>A</b>	<b>B</b>	<b>1</b>	<b>2</b>	<b>3</b>	<b>4</b>	<b>5</b>	<b>6</b>	<b>7=5-6</b>	<b>8</b>
TOTAL CHELTUIELI(SECTIUNEA DE FUNCTIONARE+SECTIUNEA DE DEZVOLTARE)			19,000	19,000	19,000	19,000	12,000	7,000	12,000
SECTIUNEA DE DEZVOLTARE (cod 51+55+56+70+81+84)	D		19,000	19,000	19,000	19,000	12,000	7,000	12,000
CHELTUIELI DE CAPITAL ((cod 71+72+75)	70		19,000	19,000	19,000	19,000	12,000	7,000	12,000
TITLUL XIII ACTIVE NEFINANCIARE (cod 71.01 + 71.03)	71		19,000	19,000	19,000	19,000	12,000	7,000	12,000
Active fixe (cod 71.01.01 la 71.01.03+71.01.30)	7101		19,000	19,000	19,000	19,000	12,000	7,000	12,000
Alte active fixe	710130		19,000	19,000	19,000	19,000	12,000	7,000	12,000

\*) Se inscriu denumirea si simbolul capitolului din bugetul aprobat detaliat pe titluri , articole, alineate, pe structura clasificatiei economice (bugetele locale, bugetul creditelor externe, bugetul fondurilor externe nerambursabile - sursa D, institutii finantate integral sau partial din venituri proprii/activitati finantate integral din venituri proprii) NOTA: Sumele inscrite in col. 6 "Plati efectuate" cu semnul minus la Titlul 85, art. 85.01 "Plati efectuate din precedenti si recuperate in anul curent", se inscriu si pe col. 4 "Angajamente bugetare" si col. 5 "Angajamente legale" la acelasi cod tot cu semnul minus , astfel incat in col. 7 "Angajamente legale de platit" sa nu fie raportate sume.



Conducatorul compartimentului financiar-contabil

*[Handwritten signature]*

## CONTUL DE EXECUTIE AL INSTITUTIILOR PUBLICE - CHELTUIELI

la data de 30.06.2015

-lei-

Cod 21	Capitol 6602	Subcapitol	DENUMIREA INDICATORILOR*)	Cod indicator	Credite de angajament	Credite bugetare		Angajamente bugetare	Angajamente legale	Plati efectuate	Angajamente legale de platit	Cheltuieli efective
						anuale aprobate la finele perioadei de raportare	trimestriale cumulate					
					1	2	3	4	5	6	7=5-6	8
			<b>A</b>	<b>B</b>								
			TOTAL CHELTUIELI(SECTIUNEA DE FUNCTIONARE-SECTIUNEA DE DEZVOLTARE)			8,627,000	4,463,000	8,470,000	8,470,000	1,337,523	7,132,477	1,337,522
			SECTIUNEA DE FUNCTIONARE (cod 01+79+84)	F		350,000	193,000	193,000	193,000	152,331	40,669	152,330
			CHELTUIELI CURENTE: (10+20+30+40+50+51(SF+55SF+57+59)	01F		350,000	193,000	193,000	193,000	152,331	40,669	152,330
			TITLUL II BUNURI SI SERVICII (cod 20.01 la 20.06+20.09 la 20.16+20.18 la 20.25+20.27+20.30)	20		180,000	100,000	100,000	100,000	80,431	19,569	80,430
			Alte cheltuieli (cod 20.30.01 la 20.30.04+20.30.06+20.30.07+20.30.09+20.30.30)	2030		180,000	100,000	100,000	100,000	80,431	19,569	80,430
			Alte cheltuieli cu bunuri si servicii	203030		180,000	100,000	100,000	100,000	80,431	19,569	80,430
			TITLUL VI TRANSFERURI INTRE UNITATI ALE ADMINISTRATIEI PUBLICE (cod 51.01) (cod 51.01)	51F		170,000	93,000	93,000	93,000	71,900	21,100	71,900
			Transferuri curente (cod 51.01.01+51.01.03+51.01.05+51.01.14+51.01.15+51.01.24 +51.01.26 +51.01.31+51.01.39+51.01.46+51.01.49+51.01.60+51.01.61)	5101		170,000	93,000	93,000	93,000	71,900	21,100	71,900
			Transferuri din bugetele locale pentru finantarea cheltuielilor curente din domeniul sanatatii	510146		170,000	93,000	93,000	93,000	71,900	21,100	71,900
			SECTIUNEA DE DEZVOLTARE (cod 51+55+56+70+81+84)	D		8,277,000	4,270,000	8,277,000	8,277,000	1,185,192	7,091,808	1,185,192
			TITLUL VI TRANSFERURI INTRE UNITATI ALE ADMINISTRATIEI PUBLICE (cod 51.02)	51D		8,277,000	4,270,000	8,277,000	8,277,000	1,185,192	7,091,808	1,185,192
			Transferuri de capital (cod 51.02.12+51.02.28+51.02.29)	5102		8,277,000	4,270,000	8,277,000	8,277,000	1,185,192	7,091,808	1,185,192
			Transferuri pentru finantarea investitiilor la spitale	510212		5,000,000	2,000,000	5,000,000	5,000,000		5,000,000	
			Transferuri din bugetele locale pentru finantarea cheltuielilor de	510228		3,277,000	2,270,000	3,277,000	3,277,000	1,185,192	2,091,808	1,185,192

A	B	1	2	3	4	5	6	7=5-6	8
capital din domeniul sanatatii									
TITLUL VI TRANSFERURI INTRE UNITATI ALE ADMINISTRATIEI PUBLICE (cod 51.01+51.02)	51		8,447,000	4,363,000	8,370,000	8,370,000	1,257,092	7,112,908	1,257,092
A. CHELTUIELILE CURENTE (10+20+30+40+50+51+55+56+57+59)	01		8,627,000	4,463,000	8,470,000	8,470,000	1,337,523	7,132,477	1,337,522

\*) Se inscriu denumirea si simbolul capitolelor din bugetul aprobat detaliate pe titluri, articole, alineate, pe structura clasificatiei economice (bugetele locale, bugetul creditelor externe, bugetul creditelor interne, bugetul fondurilor externe nerambursabile - sursa D, institutii finantate integral sau partial din venituri proprii/activitati finantate integral din venituri proprii) NOTA: Sumele inscrise in col. 6 "Plati efectuate" cu semnul minus la Titlul 85, art. 85.01 "Plati efectuate din precedenti si recuperate in anul curent", se inscriu si pe col. 4 "Angajamente bugetare" si col. 5 "Angajamente legale" la acelasi cod tot cu semnul minus, astfel incat in col. 7 "Angajamente legale de plati" sa nu fie raportate sume.



Conducatorul compartimentului financiar-contabil

*[Handwritten signature]*

## 66020601 Spitale generale

Anexa 7

## CONTUL DE EXECUTIE AL INSTITUTIILOR PUBLICE - CHELTUIELI

la data de 30.06.2015

-lei-

Cod 21 Capitol 66020601

Subcapitol

DENUMIREA INDICATORILOR*)	Cod indicator	Credite de angajament	Credite bugetare		Angajamente bugetare	Angajamente legale	Plati efectuate	Angajamente legale de platit	Cheltuieli efective
			anuale aprobate la finele perioadelor de raportare	trimestriale cumulate					
A	B	1	2	3	4	5	6	7=5-6	8
TOTAL CHELTUIELI(SECTIUNEA DE FUNCTIONARE+SECTIUNEA DE DEZVOLTARE)			8,627,000	4,463,000	8,470,000	8,470,000	1,337,523	7,132,477	1,337,522
SECTIUNEA DE FUNCTIONARE (cod 01+79+84)	F		350,000	193,000	193,000	193,000	152,331	40,669	152,330
CHELTUIELI CURENTE (10+20+30+40+50+51SF+55SF+57+59)	01F		350,000	193,000	193,000	193,000	152,331	40,669	152,330
TITLUL II BUNURI SI SERVICII (cod 20.01 la 20.06+20.09 la 20.16+20.18 la 20.25+20.27+20.30)	20		180,000	100,000	100,000	100,000	80,431	19,569	80,430
Alte cheltuieli(cod 20.30.01 la 20.30.04+20.30.06+20.30.07+20.30.09+20.30.30)	2030		180,000	100,000	100,000	100,000	80,431	19,569	80,430
Alte cheltuielilor bunuri si servicii	203030		180,000	100,000	100,000	100,000	80,431	19,569	80,430
TITLUL VI TRANSFERURI INTRE UNITATI ALE ADMINISTRATIEI PUBLICE (cod 51.01) (cod 51.01)	51F		170,000	93,000	93,000	93,000	71,900	21,100	71,900
Transferuri curente (cod 51.01.01+51.01.03+51.01.05+51.01.14+51.01.15+ 51.01.24 +51.01.26 +51.01.31+51.01.39+51.01.46+51.01.49+51.01.60+51.01.61)	5101		170,000	93,000	93,000	93,000	71,900	21,100	71,900
Transferuri din bugetele locale pentru finantarea cheltuielilor curente din domeniul sanatatii	510146		170,000	93,000	93,000	93,000	71,900	21,100	71,900
SECTIUNEA DE DEZVOLTARE (cod 51+55+56+70+81+84)	D		8,277,000	4,270,000	8,277,000	8,277,000	1,185,192	7,091,808	1,185,192
TITLUL VI TRANSFERURI INTRE UNITATI ALE ADMINISTRATIEI PUBLICE (cod 51.02)	51D		8,277,000	4,270,000	8,277,000	8,277,000	1,185,192	7,091,808	1,185,192
Transferuri de capital (cod 51.02.12+ 51.02.28+51.02.29)	5102		8,277,000	4,270,000	8,277,000	8,277,000	1,185,192	7,091,808	1,185,192
Transferuri pentru finantarea investitiilor la spitale	510212		5,000,000	2,000,000	5,000,000	5,000,000		5,000,000	
Transferuri din bugetele locale pentru finantarea cheltuielilor de	510228		3,277,000	2,270,000	3,277,000	3,277,000	1,185,192	2,091,808	1,185,192



A	B	1	2	3	4	5	6	7=5-6	8
capital din domeniul sanatatii									
TITLUL VI TRANSFERURI INTRE UNITATI ALE ADMINISTRATIEI PUBLICE (cod 51.01+51.02)	51		8,447,000	4,363,000	8,370,000	8,370,000	1,257,092	7,112,908	1,257,092
A. CHELTUIELILE CURENTE (10+20+30+40+50+51+55+56+57+59)	01		8,627,000	4,463,000	8,470,000	8,470,000	1,337,523	7,132,477	1,337,522

\*) Se inscriu denumirea si simbolul capitolelor din bugetul aprobat detaliate pe titluri , articole, alineate, pe structura clasificatiei economice (bugetele locale, bugetul creditelor externe, bugetul creditelor interne, bugetul fondurilor externe nerambursabile - sursa D, institutii finantate integral sau partial din venituri proprii/activitati finantate integral din venituri proprii) NOTA: Sumele inscrise in col. 6 "Plati efectuate" cu semnul minus la Titlul 85, art. 85.01 "Plati efectuate din precedenti si recuperate in anul curent", se inscriu si pe col. 4 "Angajamente bugetare" si col. 5 "Angajamente legale" la acelasi cod tot cu semnul minus , astfel incat in col. 7 "Angajamente legale de plati" sa nu fie raportate sume.

**Conducatorul compartimentului financiar-contabil**

Conducatorul institutiei  
 ROMANIA  
 JUDETEL  
 TELEORMAN  
 CONSILIUL JUDETE

07

## CONTUL DE EXECUTIE AL INSTITUTIILOR PUBLICE - CHELTUIELI

la data de 30.06.2015

-lei-


Cod 21 Capitol 660206001 Subcapitol

DENUMIREA INDICATORILOR*)	Cod Indicator	Credite de angajament	Credite bugetare		Angajamente bugetare	Angajamente legale	Plati efectuate	Angajamente legale de platit	Cheltuieli efective
			anuale aprobate la finele perioadei de raportare	trimestriale cumulate					
A	B	1	2	3	4	5	6	7=5-6	8
TOTAL CHELTUIELI(SECTIUNEA DE FUNCTIONARE-SECTIUNEA DE DEZVOLTARE)			3,277,000	2,270,000	3,277,000	3,277,000	1,185,192	2,091,808	1,185,192
SECTIUNEA DE DEZVOLTARE (cod 51+55+56+70+81+84)	D		3,277,000	2,270,000	3,277,000	3,277,000	1,185,192	2,091,808	1,185,192
TITLUL VI TRANSFERURI INTRE UNITATI ALE ADMINISTRATIEI PUBLICE (cod 51.02)	51D		3,277,000	2,270,000	3,277,000	3,277,000	1,185,192	2,091,808	1,185,192
Transferuri de capital (cod 51.02.12+ 51.02.28+51.02.29)	5102		3,277,000	2,270,000	3,277,000	3,277,000	1,185,192	2,091,808	1,185,192
Transferuri din bugetele locale pentru finantarea cheltuielilor de capital din domeniul sanatatii	510228		3,277,000	2,270,000	3,277,000	3,277,000	1,185,192	2,091,808	1,185,192
TITLUL VI TRANSFERURI INTRE UNITATI ALE ADMINISTRATIEI PUBLICE (cod 51.01+51.02)	51		3,277,000	2,270,000	3,277,000	3,277,000	1,185,192	2,091,808	1,185,192
A. CHELTUIELILE CURENTE (10+20+30+40+50+51+55+56+57+59)	01		3,277,000	2,270,000	3,277,000	3,277,000	1,185,192	2,091,808	1,185,192

\*) Se inscriu denumirea si simbolul capitolului din bugetul aprobat detaliat pe titluri, articole, alineate, pe structura clasificatiei economice (bugetele locale, bugetul creditelor externe, bugetul fondurilor interne, bugetul fondurilor externe nerambursabile - sursa D, institutii finantate integral sau partial din venituri proprii/activitati finantate integral din veniturii proprii)

NOTA: Sumele inscrise in col. 6 "Plati efectuate" cu semnul minus la Titlul 85, art. 85.01 "Plati efectuate din precedenti si recuperate in anul curent", se inscriu si pe col. 4 "Angajamente bugetare" si col. 5 "Angajamente legale" la aceiasi cod tot cu semnul minus, astfel incat in col. 7 "Angajamente legale de platit" sa nu fie raportate sume.

Conducatorul institutiei

Conducatorul compartimentului  
financiar-contabil

**660206002 Spitalul de Pneumoftiziologie  
CONTUL DE EXECUTIE AL INSTITUTILOR PUBLICE - CHELTUIELI**

la data de 30.06.2015

-lei-

**Cod 21** Capitol **660206002** Subcapitol

DENUMIREA INDICATORILOR*)	Cod indicator	Credite de angajament	Credite bugetare		Angajamente bugetare	Angajamente legale	Plati efectuate	Angajamente legale de platit	Cheltuieli efective
			anuale aprobate la finele perioadei de raportare	trimestriale cumulate					
A	B	1	2	3	4	5	6	7=5-6	8
TOTAL CHELTUIELI(SECTIUNEA DE FUNCTIONARE+SECTIUNEA DE DEZVOLTARE)			5,170,000	2,093,000	5,093,000	5,093,000	71,900	5,021,100	71,900
SECTIUNEA DE FUNCTIONARE (cod 01+79+84)	F		170,000	93,000	93,000	93,000	71,900	21,100	71,900
CHELTUIELI CURENTE (10+20+30+40+50+51SF+55SF+57+59)	01F		170,000	93,000	93,000	93,000	71,900	21,100	71,900
TITLUL VI TRANSFERURI INTRE UNITATI ALE ADMINISTRATIEI PUBLICE (cod 51.01) (cod 51.01)	51F		170,000	93,000	93,000	93,000	71,900	21,100	71,900
Transferuri curente (cod 51.01.01+51.01.03+51.01.05+51.01.14+51.01.15+51.01.24+51.01.26+51.01.31+51.01.39+51.01.46+51.01.49+51.01.60+51.01.61)	5101		170,000	93,000	93,000	93,000	71,900	21,100	71,900
Transferuri din bugetele locale pentru finantarea cheltuielilor curente din domeniul sanatatii	510146		170,000	93,000	93,000	93,000	71,900	21,100	71,900
SECTIUNEA DE DEZVOLTARE (cod 51+55+56+70+81+84)	D		5,000,000	2,000,000	5,000,000	5,000,000		5,000,000	
TITLUL VI TRANSFERURI INTRE UNITATI ALE ADMINISTRATIEI PUBLICE (cod 51.02)	51D		5,000,000	2,000,000	5,000,000	5,000,000		5,000,000	
Transferuri de capital (cod 51.02.12+51.02.28+51.02.29)	5102		5,000,000	2,000,000	5,000,000	5,000,000		5,000,000	
Transferuri pentru finantarea investitiilor la spitale	510212		5,170,000	2,093,000	5,093,000	5,093,000	71,900	5,021,100	71,900
TITLUL VI TRANSFERURI INTRE UNITATI ALE ADMINISTRATIEI PUBLICE (cod 51.01+51.02)	51		5,170,000	2,093,000	5,093,000	5,093,000	71,900	5,021,100	71,900
A. CHELTUIELILE CURENTE (10+20+30+40+50+51+55+56+57+59)	01		5,170,000	2,093,000	5,093,000	5,093,000	71,900	5,021,100	71,900

\*) Se inscriu denumirea si simbolul capitolelor din bugetul aprobat detaliat pe titluri, articole, alineate, pe structura clasificatiei economice (bugetele locale, bugetul creditelor externe, bugetul creditelor interne, bugetul creditelor externe nerambursabile - sursa D, institutii finantate integral sau partial din venituri proprii/activitati finantate integral din venituri proprii) (bugetele locale, bugetul creditelor externe, bugetul creditelor interne, bugetul creditelor externe nerambursabile - sursa D, institutii finantate integral sau partial din venituri proprii/activitati finantate integral din venituri proprii) se inscriu si pe col. 4 "Angajamente bugetare" si col. 5 "Angajamente bugetare", se inscriu si pe col. 4 "Angajamente bugetare" si col. 5 "Angajamente bugetare".

Conducatorul institutiei



Conducatorul compartimentului financiar-contabil

CONTUL DE EXECUTIE AL INSTITUTIILOR PUBLICE - CHELTUIELI

la data de 30.06.2015

-lei-

Cod 21 Capitol 660206005 Subcapitol

DENUMIREA INDICATORILOR*)	Cod indicator	Credite de angajament	Credite bugetare		Angajamente bugetare	Angajamente legale	Plati efectuate	Angajamente legale de platt	Cheltuieli efective
			anuale aprobate la finele perioadei de raportare	trimestriale cumulate					
<b>A</b>	<b>B</b>	<b>1</b>	<b>2</b>	<b>3</b>	<b>4</b>	<b>5</b>	<b>6</b>	<b>7=5-6</b>	<b>8</b>
TOTAL CHELTUIELI(SECTIUNEA DE FUNCTIONARE+SECTIUNEA DE DEZVOLTARE)			180,000	100,000	100,000	100,000	80,431	19,569	80,430
SECTIUNEA DE FUNCTIONARE (cod 01+79+84)	F		180,000	100,000	100,000	100,000	80,431	19,569	80,430
CHELTUIELI CURENTE (10+20+30+40+50+51SF+55SF+57+59)	01F		180,000	100,000	100,000	100,000	80,431	19,569	80,430
TITLUL II BUNURI SI SERVICII (cod 20.01 la 20.06+20.09 la 20.16+20.18 la 20.25+20.27+20.30)	20		180,000	100,000	100,000	100,000	80,431	19,569	80,430
Alte cheltuieli(cod 20.30.01 la 20.30.04+20.30.06+20.30.07+20.30.09+20.30.30)	2030		180,000	100,000	100,000	100,000	80,431	19,569	80,430
Alte cheltuieli cu bunuri si servicii	203030		180,000	100,000	100,000	100,000	80,431	19,569	80,430
A. CHELTUIELILE CURENTE (10+20+30+40+50+51 +55+56+57+59)	01		180,000	100,000	100,000	100,000	80,431	19,569	80,430

\*) Se inscriu denumirea si simbolul capitolului din bugetul aprobat detaliate pe titluri , articole, alineate, pe structura clasificatiei economice (bugetele locale, bugetul creditorilor externe, bugetul fondurilor externe nerambursabile - sursa D, institutii finantate integral sau partial din venituri proprii/activitati finantate integral din veniturii proprii) si col. 4 "Angajamente bugetare" si col. 5 "Angajamente legale" la acelasi cod tot cu semnul minus , astfel incat in col. 7 "Angajamente legale de platt" sa nu fie raportate sume.



Conducatorul compartimentului financiar-contabil

*[Handwritten signature]*

## 6702 Cultura, recreere si religie

Anexa 7

## CONTUL DE EXECUTIE AL INSTITUTIILOR PUBLICE - CHELTUIELI

la data de 30.06.2015

-lei-


Cod 21 Capitol 6702 Subcapitol

DENUMIREA INDICATORILOR*)	Cod indicator	Credite de angajament	Credite bugetare		Angajamente bugetare	Angajamente legale	Plati efectuate	Angajamente legale de platit	Cheltuieli efective
			anuale aprobate la finele perioadei de raportare	trimestriale cumulate					
<b>A</b>	<b>B</b>	<b>1</b>	<b>2</b>	<b>3</b>	<b>4</b>	<b>5</b>	<b>6</b>	<b>7=5-6</b>	<b>8</b>
TOTAL CHELTUIELI(SECTIUNEA DE FUNCTIONARE+SECTIUNEA DE DEZVOLTARE)			8,098,000	4,490,000	4,714,000	4,714,000	3,641,291	1,072,709	3,613,338
SECTIUNEA DE FUNCTIONARE (cod 01+79+84)	F		7,842,000	4,284,000	4,508,000	4,508,000	3,635,339	872,661	3,610,543
CHELTUIELI CURENTE (10+20+30+40+50+51SF+55SF+57+59)	01F		7,842,000	4,284,000	4,508,000	4,508,000	3,635,339	872,661	3,610,543
TITLUL I CHELTUIELI DE PERSONAL (cod 10.01 la 10.03)	10		450,000	226,000	450,000	450,000	203,814	246,186	203,073
Cheltuieli salariale in bani ( cod 10.01.01 la 10.01.16+10.01.30)	1001		366,000	182,000	366,000	366,000	166,696	199,304	165,763
Salarii de baza	100101		364,000	182,000	364,000	364,000	166,696	197,304	165,763
Indemnizatii de delegare	100113		2,000		2,000	2,000		2,000	
Contributii (cod 10.03.01 la 10.03.06)	1003		84,000	44,000	84,000	84,000	37,118	46,882	37,310
Contributii de asigurari sociale de stat	100301		58,000	30,000	58,000	58,000	26,229	31,771	26,187
Contributii de asigurari de somaj	100302		2,000	1,000	2,000	2,000	829	1,171	829
Contributii de asigurari sociale de sanatate	100303		19,000	10,000	19,000	19,000	8,621	10,379	8,620
Contributii de asigurari pentru accidente de munca si boli profesionale	100304		1,000	1,000	1,000	1,000	265	735	264
Contributii pentru concedii si indemnizatii	100306		4,000	2,000	4,000	4,000	1,174	2,826	1,410
TITLUL II BUNURI SI SERVICII (cod 20.01 la 20.06+20.09 la 20.16+20.18 la 20.25+20.27+20.30)	20		1,854,000	1,290,000	1,290,000	1,290,000	665,039	624,961	640,984
Bunuri si servicii (cod 20.01.01 la 20.01.09+20.01.30)	2001		96,000	54,000	54,000	54,000	49,089	4,911	49,403
Furnituri de birou	200101		6,000	3,000	3,000	3,000	2,999	1	2,999
Materiale pentru curatenie	200102		6,000	3,000	3,000	3,000	3,000		3,000

A	B	1	2	3	4	5	6	7=5-6	8
Incalzit, iluminat si forta motrica	200103		19,000	12,000	12,000	12,000	10,587	1,413	10,587
Apa, canal si salubritate	200104		4,000	2,000	2,000	2,000	1,993	7	1,993
Carburanti si lubrifianti	200105		7,000	3,000	3,000	3,000	3,000		3,314
Piese de schimb	200106		1,000	1,000	1,000	1,000	910	90	910
Posta, telecomunicatii, radio, tv, internet	200108		9,000	5,000	5,000	5,000	3,530	1,470	3,530
Materiale si prestari de servicii cu caracter functional	200109		33,000	19,000	19,000	19,000	17,192	1,808	17,192
Alte bunuri si servicii pentru intretinere si functionare	200130		11,000	6,000	6,000	6,000	5,878	122	5,878
Reparatii curente	2002		7,000						
Bunuri de natura obiectelor de inventar (cod 20.05.01+20.05.03+20.05.30)	2005		20,000	20,000	20,000	20,000	20,000		
Alte obiecte de inventar	200530		20,000	20,000	20,000	20,000	20,000		
Deplasari, detasari, transferari (cod 20.06.01+20.06.02)	2006		7,000	5,000	5,000	5,000	277	4,723	277
Deplasari interne, detasari, transferari	200601		7,000	5,000	5,000	5,000	277	4,723	277
Carti, publicatii si materiale documentare	2011		19,000	6,000	6,000	6,000	4,369	1,631	3,549
Pregatire profesionala	2013		5,000	5,000	5,000	5,000	3,549	1,451	3,549
Alte cheltuieli(cod 20.30.01 la 20.30.04+20.30.06+20.30.07+20.30.09+20.30.30)	2030		1,700,000	1,200,000	1,200,000	1,200,000	587,755	612,245	587,755
Alte cheltuielile bunuri si servicii	203030		1,700,000	1,200,000	1,200,000	1,200,000	587,755	612,245	587,755
TITLUL VI TRANSFERURI INTRE UNITATI ALE ADMINISTRATIEI PUBLICE (cod 51.01) (cod 51.01)	51F		2,620,000	1,308,000	1,308,000	1,308,000	1,308,000		1,308,000
Transferuri curente (cod 51.01.01+51.01.03+51.01.05+51.01.14+51.01.15+51.01.24+51.01.26+51.01.31+51.01.39+51.01.46+51.01.49+51.01.60-51.01.61)	5101		2,620,000	1,308,000	1,308,000	1,308,000	1,308,000		1,308,000
Transferuri catre institutii publice	510101		2,918,000	1,460,000	1,460,000	1,460,000	1,458,486	1,514	1,458,486
TITLUL XI ALTE CHELTUIELI (cod 59.01+59.02+59.08+59.11+59.12+59.15+59.17+59.20+59.22+59.25+59.30+59.35)	59		2,918,000	1,460,000	1,460,000	1,460,000	1,458,486	1,514	1,458,486
Contributii la salarizarea personalului neclerical	5915		256,000	206,000	206,000	206,000	5,952	200,048	2,795
SECTIUNEA DE DEZVOLTARE (cod 51+55+56+70+81+84)	D		250,000	200,000	200,000	200,000		200,000	
TITLUL VI TRANSFERURI INTRE UNITATI ALE ADMINISTRATIEI PUBLICE (cod 51.02)	51D		250,000	200,000	200,000	200,000		200,000	
Transferuri de capital (cod 51.02.12+51.02.28+51.02.29)	5102		250,000	200,000	200,000	200,000		200,000	
Alte transferuri de capital catre institutii publice	510229		250,000	200,000	200,000	200,000		200,000	
CHELTUIELI DE CAPITAL ((cod 71+72+75)	70		6,000	6,000	6,000	6,000	5,952	48	2,795

A	B	1	2	3	4	5	6	7=5-6	8
TITLUL XIII ACTIVE NEFINANCIARE (cod 71.01 + 71.03)	71		6,000	6,000	6,000	6,000	5,952	48	2,795
Active fixe (cod 71.01.01 la 71.01.03+71.01.30)	7101		6,000	6,000	6,000	6,000	5,952	48	2,795
Alte active fixe	710130		6,000	6,000	6,000	6,000	5,952	48	2,795
TITLUL VI TRANSFERURI INTRE UNITATI ALE ADMINISTRATIEI PUBLICE (cod 51.01+51.02)	51		2,870,000	1,508,000	1,508,000	1,508,000	1,308,000	200,000	1,308,000
A. CHELTUIELILE CURENTE (10+20+30+40+50+51+55+56+57+59)	01		8,092,000	4,484,000	4,708,000	4,708,000	3,635,339	1,072,661	3,610,543

\*) Se înscriu denumirea și simbolul capitolului din bugetul aprobat detaliat pe titluri, articole, alineate, pe structura clasificatelor economice (bugetele locale, bugetul creditelor externe, bugetul creditelor interne, bugetul fondurilor externe nerambursabile - sursa D, institutii finanțate integral sau parțial din venituri proprii/activități finanțate integral din venituri proprii) și col. 4 "Angajamente bugetare" și col. 5 "Angajamente legale" la același cod tot cu semnul minus, astfel încât în col. 7 "Angajamente legale de plată" să nu fie raportate sume.



Conducătorul instituției  
Abul

Conducătorul compartimentului  
financiar-contabil

*[Handwritten signature]*



## CONTUL DE EXECUTIE AL INSTITUTIILOR PUBLICE - CHELTUIELI

la data de 30.06.2015

-lei-

Cod 21 Capitol 670203 Subcapitol

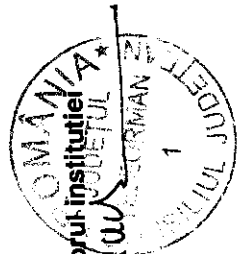
DENUMIREA INDICATORILOR*)	Cod indicator	Credite de angajament	Credite bugetare		Angajamente bugetare	Angajamente legale	Plati efectuate	Angajamente legale de platit	Cheltuieli efective
			anuale aprobate la finele perioadei de raportare	trimestriale cumulate					
A	B	1	2	3	4	5	6	7=5-6	8
TOTAL CHELTUIELI(SECTIUNEA DE FUNCTIONARE+SECTIUNEA DE DEZVOLTARE)			5,180,000	3,030,000	3,254,000	3,254,000	2,182,805	1,071,195	2,154,852
SECTIUNEA DE FUNCTIONARE (cod 01+79+84)	F		4,924,000	2,824,000	3,048,000	3,048,000	2,176,853	871,147	2,152,057
CHELTUIELI CURENTE (10+20+30+40+50+51SF+55SF+57+59)	01F		4,924,000	2,824,000	3,048,000	3,048,000	2,176,853	871,147	2,152,057
TITLUL I CHELTUIELI DE PERSONAL (cod 10.01 la 10.03)	10		450,000	226,000	450,000	450,000	203,814	246,186	203,073
Cheltuieli salariale in bani ( cod 10.01.01 la 10.01.16+10.01.30)	1001		366,000	182,000	366,000	366,000	166,696	199,304	165,763
Salarii de baza	100101		364,000	182,000	364,000	364,000	166,696	197,304	165,763
Indemnizatii de delegare	100113		2,000		2,000	2,000		2,000	
Contributii (cod 10.03.01 la 10.03.06)	1003		84,000	44,000	84,000	84,000	37,118	46,882	37,310
Contributii de asigurari sociale de stat	100301		58,000	30,000	58,000	58,000	26,229	31,771	26,187
Contributii de asigurari de somaj	100302		2,000	1,000	2,000	2,000	829	1,171	829
Contributii de asigurari sociale de sanatate	100303		19,000	10,000	19,000	19,000	8,621	10,379	8,620
Contributii de asigurari pentru accidente de munca si boli profesionale	100304		1,000	1,000	1,000	1,000	265	735	264
Contributii pentru concedii si indemnizatii	100306		4,000	2,000	4,000	4,000	1,174	2,826	1,410
TITLUL II BUNURI SI SERVICII (cod 20.01 la 20.06+20.09 la 20.16+20.18 la 20.25+20.27+20.30)	20		1,854,000	1,290,000	1,290,000	1,290,000	665,039	624,961	640,984
Bunuri si servicii (cod 20.01.01 la 20.01.09+20.01.30)	2001		96,000	54,000	54,000	54,000	49,089	4,911	49,403
Furnituri de birou	200101		6,000	3,000	3,000	3,000	2,999	1	2,999
Materialie pentru curatenie	200102		6,000	3,000	3,000	3,000	3,000		3,000

A	B	1	2	3	4	5	6	7=5-6	8
Incalzit, iluminat si forta motrica	200103		19,000	12,000	12,000	12,000	10,587	1,413	10,587
Apa, canal si salubritate	200104		4,000	2,000	2,000	2,000	1,993	7	1,993
Carburanti si lubrifianti	200105		7,000	3,000	3,000	3,000	3,000		3,314
Piese de schimb	200106		1,000	1,000	1,000	1,000	910	90	910
Posta, telecomunicatii, radio, tv, internet	200108		9,000	5,000	5,000	5,000	3,530	1,470	3,530
Materiale si prestari de servicii cu caracter functional	200109		33,000	19,000	19,000	19,000	17,192	1,808	17,192
Alte bunuri si servicii pentru intretinere si functionare	200130		11,000	6,000	6,000	6,000	5,878	122	5,878
Reparatii curente	2002		7,000						
Bunuri de natura obiectelor de inventar (cod 20.05.01+20.05.03+20.05.30)	2005		20,000	20,000	20,000	20,000	20,000		
Alte obiecte de inventar	200530		20,000	20,000	20,000	20,000	20,000		
Deplasari, detasari, transferari (cod 20.06.01+20.06.02)	2006		7,000	5,000	5,000	5,000	277	4,723	277
Deplasari intene, detasari, transferari	200601		7,000	5,000	5,000	5,000	277	4,723	277
Carti, publicatii si materiale documentare	2011		19,000	6,000	6,000	6,000	4,369	1,631	
Pregatire profesionala	2013		5,000	5,000	5,000	5,000	3,549	1,451	3,549
Alte cheltuieli (cod 20.30.01 la 20.30.04+20.30.06+20.30.07+20.30.09+20.30.30)	2030		1,700,000	1,200,000	1,200,000	1,200,000	587,755	612,245	587,755
Alte cheltuieli cu bunuri si servicii	203030		1,700,000	1,200,000	1,200,000	1,200,000	587,755	612,245	587,755
TITLUL VI TRANSFERURI INTRE UNITATI ALE ADMINISTRATIEI PUBLICE (cod 51.01) (cod 51.01)	51F		2,620,000	1,308,000	1,308,000	1,308,000	1,308,000		1,308,000
Transferuri curente (cod 51.01.01+51.01.03+51.01.05+51.01.14+51.01.15+51.01.24+51.01.26+51.01.31+51.01.39+51.01.46+51.01.49+51.01.60+51.01.61)	5101		2,620,000	1,308,000	1,308,000	1,308,000	1,308,000		1,308,000
Transferuri catre institutii publice	510101		2,620,000	1,308,000	1,308,000	1,308,000	1,308,000		1,308,000
SECTIUNEA DE DEZVOLTARE (cod 51+55+56+70+81+84)	D		256,000	206,000	206,000	206,000	5,952	200,048	2,795
TITLUL VI TRANSFERURI INTRE UNITATI ALE ADMINISTRATIEI PUBLICE (cod 51.02)	51D		250,000	200,000	200,000	200,000		200,000	
Transferuri de capital (cod 51.02.12+51.02.28+51.02.29)	5102		250,000	200,000	200,000	200,000		200,000	
Alte transferuri de capital catre institutii publice	510229		250,000	200,000	200,000	200,000		200,000	
CHELTUIELI DE CAPITAL ((cod 71+72+75)	70		6,000	6,000	6,000	6,000	5,952	48	2,795
TITLUL XIII ACTIVE NEFINANCIARE (cod 71.01 + 71.03)	71		6,000	6,000	6,000	6,000	5,952	48	2,795
Active fixe (cod 71.01.01 la 71.01.03+71.01.30)	7101		6,000	6,000	6,000	6,000	5,952	48	2,795
Alte active fixe	710130		6,000	6,000	6,000	6,000	5,952	48	2,795

A	B	1	2	3	4	5	6	7=5-6	8
TITLUL VI TRANSFERURI INTRE UNITATI ALE ADMINISTRATIEI PUBLICE (cod 51.01+51.02)	51		2,870,000	1,508,000	1,508,000	1,508,000	1,308,000	200,000	1,308,000
A. CHELTUIELILE CURENTE (10+20+30+40+50+51+55+56+57+59)	01		5,174,000	3,024,000	3,248,000	3,248,000	2,176,853	1,071,147	2,152,057

\*) Se inscriu denumirea si simbolul capitolului din bugetul aprobat detaliate pe titluri, articole, alineate, pe structura clasificatiei economice (bugetele locale, bugetul creditelor externe, bugetul creditelor interne, bugetul fondurilor externe nerambursabile - sursa D, institutii finantate integral sau partial din venituri proprii/activitati finantate integral din veniturii proprii)

NOTA: Sumele inscise in col. 6 "Plati efectuate" cu semnul minus la Titlul 85, art. 85.01 "Plati efectuate din procedenti si recuperate in anul curent", se inscriu si pe col. 4 "Angajamente bugetare" si col. 5 "Angajamente legale" la acelasi cod tot cu semnul minus, astfel incat in col. 7 "Angajamente legale de plati" sa nu fie raportate sume.



Conducatorul compartimentului financiar-contabil

*[Handwritten signature]*

## 67020302 Biblioteci publice comunale,

## CONTUL DE EXECUTIE AL INSTITUTIILOR PUBLICE - CHELTUIELI

la data de 30.06.2015


-lei-

Cod 21 Capitol 67020302 Subcapitol

DENUMIREA INDICATORILOR*	Cod indicator	Credite de angajament	Credite bugetare		Angajamente bugetare	Angajamente legale	Plati efectuate	Angajamente legale de platit	Cheltuieli efective
			anuale aprobate la finele perioadei de raportare	trimestriale cumulate					
A	B	1	2	3	4	5	6	7=5-6	8
TOTAL CHELTUIELI(SECTIUNEA DE FUNCTIONARE+SECTIUNEA DE DEZVOLTARE)			610,000	322,000	546,000	546,000	287,050	258,950	259,097
SECTIUNEA DE FUNCTIONARE (cod 01+79+84)	F		604,000	316,000	540,000	540,000	281,098	258,902	256,302
CHELTUIELI CURENTE (10+20+30+40+50+51SF+55SF+57+59)	01F		604,000	316,000	540,000	540,000	281,098	258,902	256,302
TITLUL I CHELTUIELI DE PERSONAL (cod 10.01 la 10.03)	10		450,000	226,000	450,000	450,000	203,814	246,186	203,073
Cheltuieli salariale in bani ( cod 10.01.01 la 10.01.16+10.01.30)	1001		366,000	182,000	366,000	366,000	166,696	199,304	166,763
Salarii de baza	100101		364,000	182,000	364,000	364,000	166,696	197,304	165,763
Indemnizatii de delegare	100113		2,000		2,000	2,000		2,000	
Contributii (cod 10.03.01 la 10.03.06)	1003		84,000	44,000	84,000	84,000	37,118	46,882	37,310
Contributii de asigurari sociale de stat	100301		58,000	30,000	58,000	58,000	26,229	31,771	26,187
Contributii de asigurari de somaj	100302		2,000	1,000	2,000	2,000	829	1,171	829
Contributii de asigurari sociale de sanatate	100303		19,000	10,000	19,000	19,000	8,621	10,379	8,620
Contributii de asigurari pentru accidente de munca si boli profesionale	100304		1,000	1,000	1,000	1,000	265	735	264
Contributii pentru concedii si indemnizatii	100306		4,000	2,000	4,000	4,000	1,174	2,826	1,410
TITLUL II BUNURI SI SERVICII (cod 20.01 la 20.06+20.09 la 20.16+20.18 la 20.25+20.27+20.30)	20		154,000	90,000	90,000	90,000	77,284	12,716	53,229
Bunuri si servicii (cod 20.01.01 la 20.01.09+20.01.30)	2001		96,000	54,000	54,000	54,000	49,089	4,911	49,403
Furnituri de birou	200101		6,000	3,000	3,000	3,000	2,999	1	2,999
Materiale pentru curatenie	200102		6,000	3,000	3,000	3,000	3,000		3,000

A	B	1	2	3	4	5	6	7=5-6	8
Incalzit, iluminat si forta motrica	200103		19,000	12,000	12,000	12,000	10,587	1,413	10,587
Apa, canal si salubritate	200104		4,000	2,000	2,000	2,000	1,993	7	1,993
Carburanti si lubrifianti	200105		7,000	3,000	3,000	3,000	3,000		3,314
Piese de schimb	200106		1,000	1,000	1,000	1,000	910	90	910
Posta, telecomunicatii, radio, tv, internet	200108		9,000	5,000	5,000	5,000	3,530	1,470	3,530
Materiale si prestari de servicii cu caracter functional	200109		33,000	19,000	19,000	19,000	17,192	1,808	17,192
Alte bunuri si servicii pentru intretinere si functionare	200130		11,000	6,000	6,000	6,000	5,878	122	5,878
Reparatii curente	2002		7,000						
Bunuri de natura obiectelor de inventar (cod 20.05.01+20.05.03+20.05.30)	2005		20,000	20,000	20,000	20,000	20,000		
Alte obiecte de inventar	200530		20,000	20,000	20,000	20,000	20,000		
Deplasari, detasari, transferari (cod 20.06.01+20.06.02)	2006		7,000	5,000	5,000	5,000	5,000		277
Deplasari interne, detasari, transferari	200601		7,000	5,000	5,000	5,000	5,000		277
Carti, publicatii si materiale documentare	2011		19,000	6,000	6,000	6,000	4,369	1,631	3,549
Pregatire profesionala	2013		5,000	5,000	5,000	5,000	3,549	1,451	2,795
SECTIUNEA DE DEZVOLTARE (cod 51+55+56+70+81+84)	D		6,000	6,000	6,000	6,000	5,952	48	2,795
CHELTUIELILE DE CAPITAL (cod 71+72+75)	70		6,000	6,000	6,000	6,000	5,952	48	2,795
TITLUL XIII ACTIVE NEFINANCIARE (cod 71.01 + 71.03)	71		6,000	6,000	6,000	6,000	5,952	48	2,795
Active fixe (cod 71.01.01 la 71.01.03+71.01.30)	7101		6,000	6,000	6,000	6,000	5,952	48	2,795
Alte active fixe	710130		6,000	6,000	6,000	6,000	5,952	48	2,795
A. CHELTUIELILE CURENTE (10+20+30+40+50+51+55+56+57+59)	01		604,000	316,000	540,000	540,000	281,098	258,902	256,302

\*) Se inscriu denumirea si simbolul capitolelor din bugetul aprobat detaliate pe titluri, articole, alineate, pe structura clasificatiei economice (bugetele locale; bugetul creditorilor externe, bugetul fondurilor externe nerambursabile - sursa D, institutii finantate integral sau partial din venituri proprii/activitati finantate integral din veniturii proprii) si col. 5 "Angajamente bugetare" si col. 6 "Plati efectuate" cu semnul minus la Titlul 85, art. 85.01 "Plati efectuate" din precedentii si recuperate in anul curent", se inscriu si pe col. 4 "Angajamente bugetare" si col. 5 "Angajamente legale" la acelasi cod tot cu semnul minus, astfel incat in col. 7 "Angajamente legale de plati" sa nu fie raportate surse.



1 Conducatorul institutiei  
financiar-contabil

*[Handwritten signature]*

## CONTUL DE EXECUTIE AL INSTITUTIILOR PUBLICE - CHELTUIELI


la data de 30.06.2015

-lei-

Cod 21	Capitol 67020303	Subcapitol	DENUMIREA INDICATORILOR*	Cod indicator	Credite de angajament	Credite bugetare		Angajamente bugetare	Angajamente legale	Plati efectuate	Angajamente legale de platit	Cheltuieli efective
						anuale aprobate la finele perioadei de raportare	trimestriale cumulate					
	<b>A</b>			<b>B</b>	<b>1</b>	<b>2</b>	<b>3</b>	<b>4</b>	<b>5</b>	<b>6</b>	<b>7=5-6</b>	<b>8</b>
			TOTAL CHELTUIELI(SECTIUNEA DE FUNCTIONARE+SECTIUNEA DE DEZVOLTARE)			944,000	548,000	548,000	548,000	348,000	200,000	348,000
			SECTIUNEA DE FUNCTIONARE (cod 01+79+84)	F		694,000	348,000	348,000	348,000	348,000		348,000
			CHELTUIELI CURENTE (10+20+30+40+50+51SF+55SF+57+59)	01F		694,000	348,000	348,000	348,000	348,000		348,000
			TITLUL VI TRANSFERURI INTRE UNITATI ALE ADMINISTRATIEI PUBLICE (cod 51.01) (cod 51.01)	51F		694,000	348,000	348,000	348,000	348,000		348,000
			Transferuri curente (cod 51.01.01+51.01.03+51.01.05+51.01.14+51.01.15+51.01.24+51.01.26+51.01.31+51.01.39+51.01.46+51.01.49+51.01.60+51.01.61)	5101		694,000	348,000	348,000	348,000	348,000		348,000
			Transferuri catre institutii publice	D		250,000	200,000	200,000	200,000		200,000	
			SECTIUNEA DE DEZVOLTARE (cod 51+55+56+70+81+84)	51D		250,000	200,000	200,000	200,000		200,000	
			TITLUL VI TRANSFERURI INTRE UNITATI ALE ADMINISTRATIEI PUBLICE (cod 51.02)	5102		250,000	200,000	200,000	200,000		200,000	
			Transferuri de capital (cod 51.02.12+51.02.28+51.02.29)	510229		250,000	200,000	200,000	200,000		200,000	
			Alte transferuri de capital catre institutii publice	51		944,000	548,000	548,000	548,000	348,000	200,000	348,000
			TITLUL VI TRANSFERURI INTRE UNITATI ALE ADMINISTRATIEI PUBLICE (cod 51.01+51.02)	01		944,000	548,000	548,000	548,000	348,000	200,000	348,000
			A. CHELTUIELILE CURENTE (10+20+30+40+50+51+55+56+57+59)									

Se inscriu denumirea si simbolul capitolelor din bugetul aprobat detaliate pe titluri, articole, alineate, pe structura clasificatiei economice (bugetele locale, bugetul creditelor externe, bugetul creditelor interne, bugetul fondurilor externe nerambursabile - sursa D, institutii finantate integral sau partial din venituri proprii/activitati finantate integral din venituri proprii) (bugetele locale, bugetul creditelor externe, bugetul creditelor interne, bugetul fondurilor externe nerambursabile - sursa D, institutii finantate integral sau partial din venituri proprii/activitati finantate integral din venituri proprii) si col. 5 "Angajamente curent", se inscriu si pe col. 4 "Angajamente bugetare" si col. 5 "Angajamente curent", se inscriu si pe col. 4 "Angajamente bugetare" si col. 5 "Angajamente curent", se inscriu si pe col. 4 "Angajamente bugetare" si col. 5 "Angajamente curent".

**Conducatorul compartimentului financiar-contabil**



*[Handwritten signature]*

NOTA: Sumele inscrise in col. 6 "Plati efectuate" cu semnul minus la Titlu, art. 85.01 "Plati efectuate din precedenti si recuperate in curent", se inscriu si pe col. 4 "Angajamente bugetare" si col. 5 "Angajamente curent" la acelasi cod tot cu semnul minus, astfel incat in col. 7 "Angajamente legale de platit" sa nu fie raportate sume.

## CONTUL DE EXECUTIE AL INSTITUTIILOR PUBLICE - CHELTUIELI

la data de 30.06.2015

Cod 21 Capitol 67020308

Subcapitol

-lei-

DENUMIREA INDICATORILOR*)	Cod indicator	Credite de angajament	Credite bugetare		Angajamente bugetare	Angajamente legale	Plati efectuate	Angajamente legale de platit	Cheltuieli efective
			anuale aprobate la finele perioadei de raportare	trimestriale cumulate					
A	B	1	2	3	4	5	6	7=5-6	8
TOTAL CHELTUIELI(SECTIUNEA DE FUNCTIONARE-SECTIUNEA DE DEZVOLTARE)			1,926,000	960,000	960,000	960,000	960,000		960,000
SECTIUNEA DE FUNCTIONARE (cod 01-79+84)	F		1,926,000	960,000	960,000	960,000	960,000		960,000
CHELTUIELI CURENTE (10+20+30+40+50+51SF+55SF+57+59)	01F		1,926,000	960,000	960,000	960,000	960,000		960,000
TITLUL VI TRANSFERURI INTRE UNITATI ALE ADMINISTRATIEI PUBLICE (cod 51.01) (cod 51.01)	51F		1,926,000	960,000	960,000	960,000	960,000		960,000
Transferuri curente (cod 51.01.01+51.01.03+51.01.05+51.01.14+51.01.15+51.01.24+51.01.26+51.01.31+51.01.39+51.01.46+51.01.49+51.01.60+51.01.61)	5101		1,926,000	960,000	960,000	960,000	960,000		960,000
Transferuri catre institutii publice	510101		1,926,000	960,000	960,000	960,000	960,000		960,000
TITLUL VI TRANSFERURI INTRE UNITATI ALE ADMINISTRATIEI PUBLICE (cod 51.01+51.02)	51		1,926,000	960,000	960,000	960,000	960,000		960,000
A. CHELTUIELILE CURENTE (10+20+30+40+50+51+55+56+57+59)	01		1,926,000	960,000	960,000	960,000	960,000		960,000





## 67020330 Alte servicii culturale

Anexa 7

## CONTUL DE EXECUTIE AL INSTITUTIILOR PUBLICE - CHELTUIELI

la data de 30.06.2015

Cod 21 Capitol 67020330


Subcapitol

-lei-

DENUMIREA INDICATORILOR*)	Cod indicator	Credite de angajament	Credite bugetare		Angajamente bugetare	Angajamente legale	Plati efectuate	Angajamente legale de platit	Cheltuieli efective
			anuale aprobate la finele perioadei de raportare	trimestriale cumulate					
A	B	1	2	3	4	5	6	7=5-6	8
TOTAL CHELTUIELI(SECTIUNEA DE FUNCTIONARE+SECTIUNEA DE DEZVOLTARE)			1,700,000	1,200,000	1,200,000	1,200,000	587,755	612,245	587,755
SECTIUNEA DE FUNCTIONARE (cod 01+79+84)	F		1,700,000	1,200,000	1,200,000	1,200,000	587,755	612,245	587,755
CHELTUIELI CURENTE (10+20+30+40+50+51SF+55SF+57+59)	01F		1,700,000	1,200,000	1,200,000	1,200,000	587,755	612,245	587,755
TITLUL II BUNURI SI SERVICII (cod 20.01 la 20.06+20.09 la 20.16+20.18 la 20.25+20.27+20.30)	20		1,700,000	1,200,000	1,200,000	1,200,000	587,755	612,245	587,755
Alte cheltuieli (cod 20.30.01 la 20.30.04+20.30.06+20.30.07+20.30.09+20.30.30)	2030		1,700,000	1,200,000	1,200,000	1,200,000	587,755	612,245	587,755
Alte cheltuieli cu bunuri si servicii	203030		1,700,000	1,200,000	1,200,000	1,200,000	587,755	612,245	587,755
A. CHELTUIELILE CURENTE (10+20+30+40+50+51+55+56+57+59)	01		1,700,000	1,200,000	1,200,000	1,200,000	587,755	612,245	587,755

\*) Se inscriu denumirea si simbolul capitolului din bugetul aprobat detaliat pe titluri, articole, alineate, pe structura clasificatiei economice (bugetele locale, bugetul creditelor externe, bugetul creditelor interne, bugetul fondurilor externe nerambursabile - sursa D, institutii finantate integral sau partial din venituri proprii/activitati finantate integral din veniturii proprii)

NOTA: Sumele inscrite in col. 6 "Plati efectuate" cu semnul minus la Titlul 85, art. 85.01 "Plati efectuate din precedenti si recuperate in anul curent", se inscriu si pe col. 4 "Angajamente bugetare" si col. 5 "Angajamente legale" la aceiasi cod tot cu semnul minus, astfel incat in col. 7 "Angajamente legale de platit" sa nu fie raportate sume.

Conducatorul compartimentului  
financiar-contabil

U7

## CONTUL DE EXECUTIE AL INSTITUTIILOR PUBLICE - CHELTUIELI

la data de 30.06.2015

Cod 21 Capitol 67020601


Subcapitol

-lei-

DENUMIREA INDICATORILOR*)	Cod indicator	Credite de angajament	Credite bugetare		Angajamente bugetare	Angajamente legale	Plati efectuate	Angajamente legale de platit	Cheltuieli efective
			anuale aprobate la finele perioadei de raportare	trimestriale cumulate					
A	B	1	2	3	4	5	6	7=5-6	8
TOTAL CHELTUIELI(SECTIUNEA DE FUNCTIONARE+SECTIUNEA DE DEZVOLTARE)			2,891,000	1,446,000	1,446,000	1,446,000	1,445,226	774	1,445,226
SECTIUNEA DE FUNCTIONARE (cod 01+79+84)	F		2,891,000	1,446,000	1,446,000	1,446,000	1,445,226	774	1,445,226
CHELTUIELI CURENTE (10+20+30+40+50+51 SF.+55SF.+57+59)	01F		2,891,000	1,446,000	1,446,000	1,446,000	1,445,226	774	1,445,226
TITLUL XI ALTE CHELTUIELI (cod 59.01+59.02+59.08+59.11+59.12+59.15+59.17+59.20+59.22+59.25+59.30+59.35)	59		2,891,000	1,446,000	1,446,000	1,446,000	1,445,226	774	1,445,226
Contributii la salarizarea personalului neclerical	5915		2,891,000	1,446,000	1,446,000	1,446,000	1,445,226	774	1,445,226
A. CHELTUIELIILE CURENTE (10+20+30+40+50+51+55+56+57+59)	01		2,891,000	1,446,000	1,446,000	1,446,000	1,445,226	774	1,445,226

\*) Se inscriu denumirea si simbolul capitolului din bugetul aprobat detaliat pe titluri, articole, alineate, pe structura clasificatiei economice (bugetele locale, bugetul creditelor externe, bugetul fondurilor interne, bugetul fondurilor externe nerambursabile - sursa D, institutii finantate integral sau partial din venituri proprii/activitati finantate integral din veniturii proprii)

NOTA: Sumele inscise in col. 6 "Plati efectuate" cu semnul minus la Titlul 85, art. 85.01 "Plati efectuate din precedenti si recuperate in anul curent", se inscriu si pe col. 4 "Angajamente bugetare" si col. 5 "Angajamente legale" la acelasi cod tot cu semnul minus, astfel incat in col. 7 "Angajamente legale de platit" sa nu fie raportate sume.



Conducatorul compartimentului financiar-contabil

Handwritten signature/initials.

## CONTUL DE EXECUTIE AL INSTITUTIILOR PUBLICE - CHELTUIELI

la data de 30.06.2015

Cod 21 Capitol 670206


Subcapitol

-lei-

DENUMIREA INDICATORILOR*)	Cod indicator	Credite de angajament	Credite bugetare		Angajamente bugetare	Angajamente legale	Plati efectuate	Angajamente legale de platit	Cheltuieli efective
			anuale aprobate la finele perioadelor de raportare	trimestriale cumulate					
A	B	1	2	3	4	5	6	7=5-6	8
TOTAL CHELTUIELI(SECTIUNEA DE FUNCTIONARE+SECTIUNEA DE DEZVOLTARE)			2,918,000	1,460,000	1,460,000	1,460,000	1,458,486	1,514	1,458,486
SECTIUNEA DE FUNCTIONARE (cod 01+79+84)	F		2,918,000	1,460,000	1,460,000	1,460,000	1,458,486	1,514	1,458,486
CHELTUIELI CURENTE (10+20+30+40+50+51 SF+55SF+57+59)	01F		2,918,000	1,460,000	1,460,000	1,460,000	1,458,486	1,514	1,458,486
TITLUL XI AITE CHELTUIELI (cod 59.01+59.02+59.08+59.11+59.12+59.15+59.17+59.20+59.22+59.25+59.30+59.35)	59		2,918,000	1,460,000	1,460,000	1,460,000	1,458,486	1,514	1,458,486
Contributii la salarizarea personalului neclerical	5915								
A. CHELTUIELILE CURENTE (10+20+30+40+50+51+55+56+57+59)	01		2,918,000	1,460,000	1,460,000	1,460,000	1,458,486	1,514	1,458,486

\*) Se inscriu denumirea si simbolul capitolului din bugetul aprobat detaliate pe titluri, articole, alineate, pe structura clasificatiei economice (bugetele locale, bugetul creditelor externe, bugetul fondurilor externe nerambursabile - sursa D, institutii finantate integral sau partial din venituri proprii/activitati finantate integral din veniturii proprii)

NOTA: Sumele inscrise in col. 6 "Plati efectuate" cu semnul minus la Titlul 85, art. 85.01 "Plati efectuate din precedenti si recuperate in anul curent", se inscriu si pe col. 4 "Angajamente bugetare" si col. 5 "Angajamente legale" la acelasi cod tot cu semnul minus, astfel incat in col. 7 "Angajamente legale de platit" sa nu fie raportate sume.



Conducatorul compartimentului financiar-contabil

17

CONTUL DE EXECUTIE AL INSTITUTIILOR PUBLICE - CHELTUIELI

la data de 30.06.2015


Cod 21 Capitol 67020602 Subcapitol

-lei-

DENUMIREA INDICATORILOR*)	Cod indicator	Credite de angajament	Credite bugetare		Angajamente bugetare	Angajamente legale	Plati efectuate	Angajamente legale de platit	Cheltuieli efective
			anuale aprobate la finele perioadei de raportare	trimestriale cumulate					
<b>A</b>	<b>B</b>	<b>1</b>	<b>2</b>	<b>3</b>	<b>4</b>	<b>5</b>	<b>6</b>	<b>7=5-6</b>	<b>8</b>
TOTAL CHELTUIELI(SECTIUNEA DE FUNCTIONARE+SECTIUNEA DE DEZVOLTARE)			27,000	14,000	14,000	14,000	13,260	740	13,260
SECTIUNEA DE FUNCTIONARE (cod 01+79+84)	F		27,000	14,000	14,000	14,000	13,260	740	13,260
CHELTUIELI CURENTE (10+20+30+40+50+51SF+55SF+57+59)	01F		27,000	14,000	14,000	14,000	13,260	740	13,260
TITLUL XI ALTE CHELTUIELI (cod 59.01+59.02+59.08+59.11+59.12+59.15+59.17+59.20+59.22+59.25+59.30+59.35)	59		27,000	14,000	14,000	14,000	13,260	740	13,260
Contributii la salarizarea personalului neclerical	5915		27,000	14,000	14,000	14,000	13,260	740	13,260
A. CHELTUIELILE CURENTE (10+20+30+40+50+51+55+56+57+59)	01		27,000	14,000	14,000	14,000	13,260	740	13,260

\*) Se inscriu denumirea si simbolul capitolului din bugetul aprobat detaliate pe titluri, articole, alineate, pe structura clasificatiei economice (bugetele locale, bugetul creditelor externe, bugetul fondurilor externe nerambursabile - sursa D; institutii finantate integral sau partial din venituri proprii/activitati finantate integral din venituri proprii)

NOTA: Sumele inscise in col. 6 "Plati efectuate" cu semnul minus la Titlul 85, art. 85.01 "Plati efectuate din precedentii si recuperate in anul curent", se inscriu si pe col. 4 "Angajamente bugetare" si col. 5 "Angajamente legale" la acelasi cod tot cu semnul minus, astfel incat in col. 7 "Angajamente legale de platit" sa nu fie raportate sume.



Conducatorul compartimentului financiar-contabil

*UP*

## 6802 Asigurari si asistenta sociala

Anexa 7

## CONTUL DE EXECUTIE AL INSTITUTIILOR PUBLICE - CHELTUIELI

la data de 30.06.2015

Cod 21 Capitol 6802

Subcapitol

-lei-

DENUMIREA INDICATORILOR*)	Cod indicator	Credite de angajament	Credite bugetare		Angajamente bugetare	Angajamente legale	Plati efectuate	Angajamente legale de platit	Cheltuieli efective
			anuale aprobate la finele perioadei de raportare	trimestriale cumulate					
A	B	1	2	3	4	5	6	7=5-6	8
TOTAL CHELTUIELI(SECTIUNEA DE FUNCTIONARE+SECTIUNEA DE DEZVOLTARE)			63,672,000	32,538,000	39,636,880	39,636,880	29,982,266	9,654,614	29,963,505
SECTIUNEA DE FUNCTIONARE (cod 01+79+84)	F		63,572,000	32,538,000	39,536,880	39,536,880	29,982,266	9,554,614	29,924,479
CHELTUIELI CURENTE (10+20+30+40+50+51 SF+55SF+57+59)	01F		63,572,000	32,538,000	39,588,000	39,588,000	30,033,386	9,554,614	29,924,479
TITLUL I CHELTUIELI DE PERSONAL (cod 10.01 la 10.03)	10		14,055,000	7,105,000	14,055,000	14,055,000	6,596,400	7,458,600	6,630,075
Cheletuili salariale in bani ( cod 10.01.01 la 10.01.16+10.01.30)	1001		11,420,000	5,782,000	11,420,000	11,420,000	5,371,701	6,048,299	5,407,794
Salarii de baza	100101								
Sporuri pentru conditii de munca	100105		9,588,000	4,765,000	9,588,000	9,588,000	4,677,886	4,910,114	4,727,293
Indemnizatii platite unor persoane din afara unitatii	100112		1,460,000	720,000	1,460,000	1,460,000	652,828	807,172	639,970
Alte drepturi salariale in bani	100130		38,000	38,000	38,000	38,000	21,576	16,424	21,576
Contributii (cod 10.03.01 la 10.03.06)	1003		334,000	259,000	334,000	334,000	19,411	314,589	18,955
Contributii de asigurari sociale de stat	100301		2,635,000	1,323,000	2,635,000	2,635,000	1,224,699	1,410,301	1,222,281
Contributii de asigurari de somaj	100302		1,774,000	884,000	1,774,000	1,774,000	856,386	917,614	859,843
Contributii de asigurari sociale de sanatate	100303		82,000	42,000	82,000	82,000	26,738	55,262	26,922
Contributii de asigurari pentru accidente de munca si boli profesionale	100304		601,000	301,000	601,000	601,000	279,292	321,708	281,194
Contributii pentru concedii si indemnizatii	100306		38,000	26,000	38,000	38,000	8,598	29,402	8,659
TITLUL II BUNJRI SI SERVICII (cod 20.01 la 20.06+20.09 la 20.16+20.18 la 20.25+20.27+20.30)	20		140,000	70,000	140,000	140,000	53,685	86,315	45,663
Bunuri si servicii (cod 20.01.01 la 20.01.09+20.01.30)	2001		6,240,000	3,070,000	3,070,000	3,070,000	2,015,717	1,054,283	1,879,346
			1,657,000	969,000	969,000	969,000	797,313	171,687	866,119

A	B	1	2	3	4	5	6	7=5-6	8
Furnituri de birou	200101		95,000	45,000	45,000	45,000	41,197	3,803	49,816
Materiale pentru curatenie	200102		135,000	100,000	100,000	100,000	76,363	23,637	86,076
Incalzit, iluminat si forta motrica	200103		530,000	316,000	316,000	316,000	311,184	4,816	303,627
Apa, canal si salubritate	200104		213,000	110,000	110,000	110,000	90,711	19,289	91,656
Carburanti si lubrifianti	200105		180,000	90,000	90,000	90,000	35,081	54,919	76,291
Piese de scilimb	200106		45,000	30,000	30,000	30,000	2,795	27,205	10,896
Transport	200107		10,000	5,000	5,000	5,000	3,534	1,466	3,534
Posta, telecomunicatii, radio, tv, internet	200108		107,000	55,000	55,000	55,000	48,728	6,272	47,585
Materiale si prestari de servicii cu caracter functional	200109		142,000	67,000	67,000	67,000	37,469	29,531	38,394
Alte bunuri si servicii pentru intretinere si functionare	200130		200,000	151,000	151,000	151,000	150,251	749	158,244
Reparatii curante	2002		20,000	10,000	10,000	10,000		10,000	54
Hrana (cod 20.03.01+20.03.02)	2003		3,925,000	1,584,000	1,584,000	1,584,000	803,392	780,608	879,609
Hrana pentru oameni	200301		3,925,000	1,584,000	1,584,000	1,584,000	803,392	780,608	879,609
Medicamente si materiale sanitare (cod 20.04.01 la 20.04.04)	2004		83,000	45,000	45,000	45,000	33,206	11,794	38,603
Medicamente	200401		72,000	38,000	38,000	38,000	28,000	10,000	32,859
Materiale sanitare	200402		11,000	7,000	7,000	7,000	5,206	1,794	5,744
Bunuri de natura obiectelor de inventar (cod 20.05.01+20.05.03+20.05.30)	2005		250,000	175,000	175,000	175,000	107,955	67,045	-1,244
Uniforme si echipament	200501		150,000	100,000	100,000	100,000	50,281	49,719	491
Alte obiecte de inventar	200530		100,000	75,000	75,000	75,000	57,674	17,326	-1,795
Deplasari, detasari, transferari (cod 20.06.01+20.06.02)	2006		16,000	8,000	8,000	8,000	1,636	6,364	1,436
Deplasari interne, detasari, transferari	200601		14,000	8,000	8,000	8,000	1,636	6,364	1,436
Deplasari in strainatate	200602		2,000						
Pregatire profesionala	2013		14,000	7,000	7,000	7,000	2,249	4,751	2,249
Protectia muntii	2014		5,000	2,000	2,000	2,000		2,000	
Alte cheltuieli (cod 20.30.01 la 20.30.04+20.30.06+20.30.07+20.30.09+20.30.30)	2030		270,000	270,000	270,000	270,000	269,966	34	92,520
Alte cheltuieli cu bunuri si servicii	203030		270,000	270,000	270,000	270,000	269,966	34	92,520
TITLUL VI TRANSFERURI INTRE UNITATI ALE ADMINISTRATIEI PUBLICE (cod 51.01) (cod 51.01)	51F		43,077,000	22,263,000	22,263,000	22,263,000	21,352,169	910,831	21,333,479
Transferuri curante (cod 51.01.01+51.01.03+51.01.05+51.01.14+51.01.15+51.01.24+51.01.26+51.01.31+51.01.39+51.01.46+51.01.49+51.01.60+51.01.61)	5101		43,077,000	22,263,000	22,263,000	22,263,000	21,352,169	910,831	21,333,479


A	B	1	2	3	4	5	6	7=5-6	8
Transferuri către institutii publice	510101		1,524,000	763,000	763,000	763,000	725,269	37,731	725,269
Transferuri din bugetele locale pentru institutiile de asistenta sociala pentru persoanele cu handicap	510115		41,553,000	21,500,000	21,500,000	21,500,000	20,626,900	873,100	20,608,210
TITLUL IX ASISTENTA SOCIALA (cod 57.02)	57		200,000	100,000	100,000	200,000	69,100	130,900	81,579
Ajutoare sociale (cod 57.02.01 la 57.02.04)	5702		200,000	100,000	100,000	200,000	69,100	130,900	81,579
Ajutoare sociale in numerar	570201		200,000	100,000	100,000	200,000	69,100	130,900	81,579
PLATI EFECTUATE ÎN ANII PRECEDENTI SI RECUPERATE ÎN ANUL CURENT (cod 85.01)	84F				-51,120	-51,120	-51,120		
TITLUL XIX PLATI EFECTUATE ÎN ANII PRECEDENTI SI RECUPERATE ÎN ANUL CURENT (cod 85.01)	85F				-51,120	-51,120	-51,120		
Plati efectuate in anii precedenti si recuperate in anul curent	8501F				-51,120	-51,120	-51,120		
Plati efectuate in anii precedenti si recuperate in anul curent	850101				-51,120	-51,120	-51,120		
SECTIUNEA DE DEZVOLTARE (cod 51+55+56+70+81+84)	D				-51,120	-51,120	-51,120		
CHELTUIELI DE CAPITAL ((cod 71+72+75)	70		100,000		100,000	100,000		100,000	39,026
TITLUL XIII ACTIVE NEFINANCIARE (cod 71.01 + 71.03)	71		100,000		100,000	100,000		100,000	39,026
Active fixe (cod 71.01.01 la 71.01.03+71.01.30)	7101		100,000		100,000	100,000		100,000	39,026
Masini, echipamente si mijloace de transport	710102				100,000	100,000		100,000	39,026
Mobilier, aparatura birou si alte active corporale	710103								26,411
Alte active fixe	710130								7,749
TITLUL VI TRANSFERURI ÎNTE UNITATI ALE ADMINISTRATIEI PUBLICE (cod 51.01+51.02)	51		43,077,000	22,263,000	22,263,000	22,263,000	21,352,169	910,831	21,333,479
TITLUL XVII PLATI EFECTUATE ÎN ANII PRECEDENTI SI RECUPERATE ÎN ANUL CURENT (cod 85.01)	84				-51,120	-51,120	-51,120		
TITLUL XIX PLATI EFECTUATE ÎN ANII PRECEDENTI SI RECUPERATE ÎN ANUL CURENT (cod 85.01)	85				-51,120	-51,120	-51,120		
Plati efectuate in anii precedenti si recuperate in anul curent	8501				-51,120	-51,120	-51,120		
A. CHELTUIELILE CURENTE (10+20+30+40+50+51+55+56+57+59)	01		63,572,000	32,538,000	39,588,000	39,588,000	30,033,386	9,554,614	29,924,479



(bugetele locale, bugetul creditelor externe, bugetul creditelor interne, bugetul fondurilor externe nerambursabile - sursa D, institutii financiare integrale sau partial din venituri proprii/activitati finantate integral din venituri proprii curent", se inscriu si pe col. 4 "Angajamente bugetare" si col. 5 "Angajamente

NOTA: Sumele inscrise in col. 6 "Plati efectuate" cu semnul minus la Titlu 3, art. 85.01 "Plati efectuate din precedenti si recuperate in curent", se inscriu si pe col. 4 "Angajamente bugetare" si col. 5 "Angajamente

Conducatorul institutiei



Conducatorul compartimentului financiar-contabil

*[Handwritten signature]*

## 680204 Asistenta sociala pentru persoanele in

## CONTUL DE EXECUTIE AL INSTITUTIILOR PUBLICE - CHELTUIELI

Anexa 7

la data de 30.06.2015

Cod 21 Capitol 680204


Subcapitol

DENUMIREA INDICATORILOR*)	Cod indicator	Credite de angajament	Credite bugetare		Angajamente bugetare	Angajamente legale	Plati efectuate	Angajamente legale de platit	Cheltuieli efective
			anuale aprobate la finele perioadei de raportare	trimestriale cumulate					
A	B	1	2	3	4	5	6	7=5-6	8
TOTAL CHELTUIELI(SECTIUNEA DE FUNCTIONARE+SECTIUNEA DE DEZVOLTARE)			1,524,000	763,000	763,000	763,000	725,269	37,731	725,269
SECTIUNEA DE FUNCTIONARE (cod 01+79+84)	F		1,524,000	763,000	763,000	763,000	725,269	37,731	725,269
CHELTUIELI CURENTE (10+20+30+40+50+51SF+55SF+57+59)	01F		1,524,000	763,000	763,000	763,000	725,269	37,731	725,269
TITLUL VI TRANSFERURI INTRE UNITATI ALE ADMINISTRATIEI PUBLICE (cod 51.01) (cod 51.01)	51F		1,524,000	763,000	763,000	763,000	725,269	37,731	725,269
Transferuri curente (cod 51.01.01+51.01.03+51.01.05+51.01.14+51.01.15+51.01.24+51.01.26+51.01.31+51.01.39+51.01.46+51.01.49+51.01.60+51.01.61)	5101		1,524,000	763,000	763,000	763,000	725,269	37,731	725,269
Transferuri catre institutii publice	510101		1,524,000	763,000	763,000	763,000	725,269	37,731	725,269
TITLUL VI TRANSFERURI INTRE UNITATI ALE ADMINISTRATIEI PUBLICE (cod 51.01+51.02)	51		1,524,000	763,000	763,000	763,000	725,269	37,731	725,269
A. CHELTUIELI CURENTE (10+20+30+40+50+51+55+56+57+59)	01		1,524,000	763,000	763,000	763,000	725,269	37,731	725,269

-lei-

NOTA: Sumele inscrite in col. 6 "Plati efectuate" cu semnul minus la Titlu. 3, art. 85.01 "Plati efectuate din precedenti si recuperate in curent", se inscriu si pe col. 4 "Angajamente bugetare" si col. 5 "Angajamente legale" la acelasi cod tot cu semnul minus, astfel incat in col. 7 "Angajamente legale de platit" sa nu fie raportate sume.

Conducatorul compartimentului



Conducatorul compartimentului  
financiar-contabil

17

## 68020401 Caminul pentru Persoanele Varstnice

Anexa 7

## CONTUL DE EXECUTIE AL INSTITUTIILOR PUBLICE - CHELTUIELI

la data de 30.06.2015


Cod 21 Capitol 68020401

Subcapitol

-lei-

DENUMIREA INDICATORILOR*)	Cod indicator	Credite de angajament	Credite bugetare		Angajamente bugetare	Angajamente legale	Plati efectuate	Angajamente legale de platit	Cheltuieli efective
			anuale aprobate la finele perioadei de raportare	trimestriale cumulate					
A	B	1	2	3	4	5	6	7=5-6	8
TOTAL CHELTUIELI(SECTIUNEA DE FUNCTIONARE+SECTIUNEA DE DEZVOLTARE)			847,000	424,000	424,000	424,000	396,800	27,200	396,800
SECTIUNEA DE FUNCTIONARE (cod 01+79+84)	F		847,000	424,000	424,000	424,000	396,800	27,200	396,800
CHELTUIELI CURENTE (10+20+30+40+50+51SF+55SF+57+59)	01F		847,000	424,000	424,000	424,000	396,800	27,200	396,800
TITLUL VI TRANSFERURI INTRE UNITATI ALE ADMINISTRATIEI PUBLICE (cod 51.01) (cod 51.01)	51F		847,000	424,000	424,000	424,000	396,800	27,200	396,800
Transferuri curente (cod 51.01.01+51.01.03+51.01.05+51.01.14+51.01.15+51.01.24+51.01.26+51.01.31+51.01.39+51.01.46+51.01.49+51.01.60+51.01.61)	5101		847,000	424,000	424,000	424,000	396,800	27,200	396,800
Transferuri catre institutii publice	510101		847,000	424,000	424,000	424,000	396,800	27,200	396,800
TITLUL VI TRANSFERURI INTRE UNITATI ALE ADMINISTRATIEI PUBLICE (cod 51.01+51.02)	51		847,000	424,000	424,000	424,000	396,800	27,200	396,800
A. CHELTUIELILE CURENTE (10+20+30+40+50+51+55+56+57+59)	01		847,000	424,000	424,000	424,000	396,800	27,200	396,800

(bugetele locale, bugetul creditelor externe, bugetul creditelor interne, bugetul creditelor externe, pe structura clasificatiei economice  
NOTA: Sumele inscrise in col. 6 "Plati efectuate" cu semnul minus la Titlu 3, art. 85.01 "Plati efectuate din precedentii si recuperate in a.  
legale" la acelasi cod tot cu semnul minus, astfel incat in col. 7 "Angajamente legale de plati" sa nu fie raportate sume.



Conducatorul Institutiei

Conducatorul compartimentului  
financiar-contabil

## 68020402 Caminul pentru Persoanele Varstnice

Anexa 7

## CONTUL DE EXECUTIE AL INSTITUTIILOR PUBLICE - CHELTUIELI

la data de 30.06.2015

Cod 21 Capitol 68020402

Subcapitol

DENUMIREA INDICATORILOR*)	Cod indicator	Credite de angajament	Credite bugetare			Angajamente legale	Plati efectuate	Angajamente legale de platit	Cheltuieli efective
			anuale aprobate la finele perioadei de raportare	trimestriale cumulate	Angajamente bugetare				
A	B	1	2	3	4	5	6	7=5-6	8
TOTAL CHELTUIELI(SECTIUNEA DE FUNCTIONARE+SECTIUNEA DE DEZVOLTARE)			677,000	339,000	339,000	339,000	328,469	10,531	328,469
SECTIUNEA DE FUNCTIONARE (cod 01+79+84)	F		677,000	339,000	339,000	339,000	328,469	10,531	328,469
CHELTUIELI CURENTE (10+20+30+40+50+51SF+55SF+57+59)	01F		677,000	339,000	339,000	339,000	328,469	10,531	328,469
TITLUL VI TRANSFERURI INTRE UNITATI ALE ADMINISTRATIEI PUBLICE (cod 51.01) (cod 51.01)	51F		677,000	339,000	339,000	339,000	328,469	10,531	328,469
Transferuri curente (cod 51.01.01+51.01.03+51.01.05+51.01.14+51.01.15+51.01.24+51.01.26+51.01.31+51.01.39+51.01.46+51.01.49+51.01.60+51.01.61)	5101		677,000	339,000	339,000	339,000	328,469	10,531	328,469
Transferuri catre institutii publice	510101		677,000	339,000	339,000	339,000	328,469	10,531	328,469
TITLUL VI TRANSFERURI INTRE UNITATI ALE ADMINISTRATIEI PUBLICE (cod 51.01+51.02)	51		677,000	339,000	339,000	339,000	328,469	10,531	328,469
A. CHELTUIELI CURENTE (10+20+30+40+50+51+55+56+57+59)	01		677,000	339,000	339,000	339,000	328,469	10,531	328,469

-lei-

(bugetele locale, bugetul creditelor externe, bugetul creditelor interne, bugetul fondurilor externe nerambursabile - sursa D, institutii financiare) integral sau partial din venituri proprii/activitati finantate integral din veniturii proprii  
NOTA: Sumele inscrise in col. 6 "Plati efectuate" cu semnul minus la Titlul 3, art. 85.01 "Plati efectuate din precedentii si recuperate in a. curent", se inscriu si pe col. 4 "Angajamente bugetare" si col. 5 "Angajamente legale" la acelasi cod tot cu semnul minus, astfel incat in col. 7 "Angajamente legale de platit" sa nu fie raportate sume.

Conducatorul institutiei



Conducatorul compartimentului  
financiar-contabil

Handwritten signature

## 680206 Asistenta sociala pentru familie si

## CONTUL DE EXECUTIE AL INSTITUTIILOR PUBLICE - CHELTUIELI

Anexa 7

la data de 30.06.2015

Cod 21

Capitol 680206

Subcapitol

DENUMIREA INDICATORILOR*)	Cod indicator	Credite de angajament	Credite bugetare			Angajamente legale	Plati efectuate	Angajamente legale de platit	Cheltuieli efective
			anuale aprobate la finele perioadei de raportare	trimestriale cumulate					
A	B	1	2	3	4	5	6	7=5-6	8
TOTAL CHELTUIELI(SECTIUNEA DE FUNCTIONARE+SECTIUNEA DE DEZVOLTARE)			62,093,000	31,720,000	38,818,880	38,818,880	29,230,860	9,588,020	29,212,099
SECTIUNEA DE FUNCTIONARE (cod 01+79+84)	F		61,993,000	31,720,000	38,718,880	38,718,880	29,230,860	9,488,020	29,173,073
CHELTUIELICURENTE (10+20+30+40+50+51SF+55SF+57+59)	01F		61,993,000	31,720,000	38,770,000	38,770,000	29,281,980	9,488,020	29,173,073
TITLUL I CHELTUIELI DE PERSONAL (cod 10.01 la 10.03)	10		14,000,000	7,050,000	14,000,000	14,000,000	6,570,263	7,429,737	6,603,938
Cheltuieli salariale in bani ( cod 10.01.01 la 10.01.16+10.01.30)	1001		11,382,000	5,744,000	11,382,000	11,382,000	5,350,125	6,031,875	5,386,218
Salarii de baza	100101		9,588,000	4,766,000	9,588,000	9,588,000	4,677,886	4,910,114	4,727,293
Sporuri pentru conditii de munca	100105		1,460,000	720,000	1,460,000	1,460,000	652,828	807,172	639,970
Alte drepturi salariale in bani	100130		334,000	259,000	334,000	334,000	19,411	314,589	18,955
Contributii (cod 10.03.01 la 10.03.06)	1003		2,618,000	1,306,000	2,618,000	2,618,000	1,220,138	1,397,862	1,217,720
Contributii de asigurari sociale de stat	100301		1,767,000	877,000	1,767,000	1,767,000	852,977	914,023	856,434
Contributii de asigurari de somaj	100302		80,000	40,000	80,000	80,000	26,738	53,262	26,922
Contributii de asigurari sociale de sanatate	100303		597,000	297,000	597,000	597,000	278,170	318,830	280,072
Contributii de asigurari pentru accidente de munca si boli profesionale	100304		34,000	22,000	34,000	34,000	8,568	25,432	8,629
Contributii pentru concedii si indemnizatii	100306		140,000	70,000	140,000	140,000	53,685	86,315	45,663
TITLUL II BUNURI SI SERVICII (cod 20.01 la 20.06+20.09 la 20.16+20.18 la 20.25+20.27+20.30)	20		6,240,000	3,070,000	3,070,000	3,070,000	2,015,717	1,054,283	1,879,346
Bunuri si servicii (cod 20.01.01 la 20.01.09+20.01.30)	2001		1,657,000	969,000	969,000	969,000	797,313	171,687	866,119
Furnituri de birou	200101		95,000	45,000	45,000	45,000	41,197	3,803	49,816

-lei-



A		B	1	2	3	4	5	6	7=5-6	8
Materiale pentru curatenie		200102		135,000	100,000	100,000	100,000	76,363	23,637	86,076
Incaizit, iluminat si forta motrica		200103		530,000	316,000	316,000	316,000	311,184	4,816	303,627
Apa, canal si salubritate		200104		213,000	110,000	110,000	110,000	90,711	19,289	91,656
Carburanti si lubrifianti		200105		180,000	90,000	90,000	90,000	35,081	54,919	76,291
Piese de schimb		200106		45,000	30,000	30,000	30,000	2,795	27,205	10,896
Transport		200107		10,000	5,000	5,000	5,000	3,534	1,466	3,534
Posta, telecomunicatii, radio, tv, internet		200108		107,000	55,000	55,000	55,000	48,728	6,272	47,585
Materiale si prestari de servicii cu caracter functional		200109		142,000	67,000	67,000	67,000	37,469	29,531	38,394
Alte bunuri si servicii pentru intretinere si functionare		200130		200,000	151,000	151,000	151,000	150,251	749	158,244
Reparatii curente		2002		20,000	10,000	10,000	10,000		10,000	54
Hrana (cod 20.03.01+20.03.02)		2003		3,925,000	1,584,000	1,584,000	1,584,000	803,392	780,608	879,609
Hrana pentru oameni		200301		3,925,000	1,584,000	1,584,000	1,584,000	803,392	780,608	879,609
Medicamente si materiale sanitare (cod 20.04.01 la 20.04.04)		2004		83,000	45,000	45,000	45,000	33,206	11,794	38,603
Medicamente		200401		72,000	38,000	38,000	38,000	28,000	10,000	32,859
Materiale sanitare		200402		11,000	7,000	7,000	7,000	5,206	1,794	5,744
Bunuri de natura obiectelor de inventar (cod 20.05.01+20.05.03+20.05.30)		2005		250,000	175,000	175,000	175,000	107,955	67,045	-1,244
Uniforme si echipament		200501		150,000	100,000	100,000	100,000	50,281	49,719	491
Alte obiecte de inventar		200530		100,000	75,000	75,000	75,000	57,674	17,326	-1,735
Deplasari, deplasari, transferari (cod 20.06.01+20.06.02)		2006		16,000	8,000	8,000	8,000	1,636	6,364	1,436
Deplasari inteme, deplasari, transferari		200601		14,000	8,000	8,000	8,000	1,636	6,364	1,436
Deplasari in strainatate		200602		2,000						
Pregatire profesionala		2013		14,000	7,000	7,000	7,000	2,249	4,751	2,249
Protectia muncii		2014		5,000	2,000	2,000	2,000		2,000	
Alte cheltuieli (cod 20.30.01 la 20.30.04+20.30.06+20.30.07+20.30.09+20.30.30)		2030		270,000	270,000	270,000	270,000	269,966	34	92,520
Alte cheltuieli cu bunuri si servicii		203030		270,000	270,000	270,000	270,000	269,966	34	92,520
TITLUL VI TRANSFERURI INTRE UNITATI ALE ADMINISTRATIEI PUBLICE (cod 51.01) (cod 51.01)		51F		41,553,000	21,500,000	21,500,000	21,500,000	20,626,900	873,100	20,608,210
Transferuri curente (cod 51.01.01+51.01.03+51.01.05+51.01.14+51.01.15+51.01.24 +51.01.26 +51.01.31+51.01.39+51.01.46+51.01.49+51.01.60+51.01.61)		5101		41,553,000	21,500,000	21,500,000	21,500,000	20,626,900	873,100	20,608,210
Transferuri din bugetele locale pentru institutiile de asistenta sociala pentru persoanele cu handicap		510115		41,553,000	21,500,000	21,500,000	21,500,000	20,626,900	873,100	20,608,210

A	B	1	2	3	4	5	6	7=5-6	8
TITLUL IX ASISTENTA SOCIALA (cod 57.02)	57		200,000	100,000	200,000	200,000	69,100	130,900	81,579
Ajutoare sociale (cod 57.02.01 la 57.02.04)	5702		200,000	100,000	200,000	200,000	69,100	130,900	81,579
Ajutoare sociale in natura <i>nu are</i>	570204		200,000	100,000	200,000	200,000	69,100	130,900	81,579
PLATI EFECTUATE ÎN ANII PRECEDENTI SI RECUPERATE ÎN ANUL CURENT (cod 85.01)	84F				-51,120	-51,120	-51,120		
TITLUL XIX PLATI EFECTUATE ÎN ANII PRECEDENTI SI RECUPERATE ÎN ANUL CURENT (cod 85.01)	85F				-51,120	-51,120	-51,120		
Plati efectuate in anii precedenti si recuperate in anul curent	8501F				-51,120	-51,120	-51,120		
Plati efectuate in anii precedenti si recuperate in anul curent	850101				-51,120	-51,120	-51,120		
SECTIUNEA DE DEZVOLTARE (cod 51+55+56+70+81+84)	D				-51,120	-51,120	-51,120		
CHELTUIELILE DE CAPITAL ((cod 71+72+75)	70		100,000		100,000	100,000	100,000	100,000	39,026
TITLUL XIII ACTIVE NEFINANCIARE (cod 71.01 + 71.03)	71		100,000		100,000	100,000	100,000	100,000	39,026
Active fixe (cod 71.01.01 la 71.01.03+71.01.30)	7101		100,000		100,000	100,000	100,000	100,000	39,026
Masini, echipamente si mijloace de transport	710102		100,000		100,000	100,000	100,000	100,000	39,026
Mobilier, aparatura birou si alte active corporale	710103								26,411
Alte active fixe	710130								7,749
TITLUL VI TRANSFERURI ÎNTE UNITATI ALE ADMINISTRATIEI PUBLICE (cod 51.01+51.02)	51		41,553,000	21,500,000	21,500,000	21,500,000	20,626,900	873,100	20,608,210
TITLUL XVII PLATI EFECTUATE ÎN ANII PRECEDENTI SI RECUPERATE ÎN ANUL CURENT (cod 85.01)	84				-51,120	-51,120	-51,120		
TITLUL XIX PLATI EFECTUATE ÎN ANII PRECEDENTI SI RECUPERATE ÎN ANUL CURENT (cod 85.01)	85				-51,120	-51,120	-51,120		
Plati efectuate in anii precedenti si recuperate in anul curent	8501				-51,120	-51,120	-51,120		
A. CHELTUIELILE CURENTE (10+20+30+40+50+51+55+56+57+59)	01		61,993,000	31,720,000	38,770,000	38,770,000	29,281,980	9,488,020	29,173,073

(bugetele locale, bugetul creditelor externe, bugetul creditelor interne, bugetul fondurilor externe nerambursabile - sursa D, institutii financiare integrale sau partial din venituri proprii/activitati finantate integral din veniturii proprii curent", se inscriu si pe col. 4 "Angajamente bugetare" si col. 5 "Angajamente legale" la acelasi cod tot cu semnul minus, astfel incat in col. 7 "Angajamente legale de plati" sa nu fie raportate sume.

Conducatorul institutiei



Conducatorul compartimentului financiar-contabil

## 680250 Alte cheltuieli in domeniul

Anexa 7

## CONTUL DE EXECUTIE AL INSTITUTIILOR PUBLICE - CHELTUIELI

la data de 30.06.2015

Cod 21

Subcapitol

-lei-

DENUMIREA INDICATORILOR*)	Cod indicator	Credite de angajament	Credite bugetare		Angajamente bugetare	Angajamente legale	Plati efectuate	Angajamente legale de platit	Cheltuieli efective
			anuale aprobate la finele perioadei de raportare	trimestriale cumulate					
A	B	1	2	3	4	5	6	7=5-6	8
TOTAL CHELTUIELI(SECTIUNEA DE FUNCTIONARE+SECTIUNEA DE DEZVOLTARE)			55,000	55,000	55,000	55,000	26,137	28,863	26,137
SECTIUNEA DE FUNCTIONARE (cod 01+79+84)	F		55,000	55,000	55,000	55,000	26,137	28,863	26,137
CHELTUIELI CURENTE (10+20+30+40+50+51SF+55SF+57+59)	01F		55,000	55,000	55,000	55,000	26,137	28,863	26,137
TITLUL I CHELTUIELI DE PERSONAL (cod 10.01 la 10.03)	10		55,000	55,000	55,000	55,000	26,137	28,863	26,137
Cheltuieli salariale in bani ( cod 10.01.01 la 10.01.16+10.01.30)	1001		38,000	38,000	38,000	38,000	21,576	16,424	21,576
Indemnizatii platite unor persoane din afara unitatii	100112								
Contributii (cod 10.03.01 la 10.03.06)	1003		38,000	38,000	38,000	38,000	21,576	16,424	21,576
Contributii de asigurari sociale de stat	100301		17,000	17,000	17,000	17,000	4,561	12,439	4,561
Contributii de asigurari de somaj	100302		7,000	7,000	7,000	7,000	3,409	3,591	3,409
Contributii de asigurari sociale de sanatate	100303		2,000	2,000	2,000	2,000		2,000	
Contributii de asigurari pentru accidente de munca si boli profesionale	100304		4,000	4,000	4,000	4,000	1,122	2,878	1,122
A. CHELTUIELILE CURENTE (10+20+30+40+50+51+55+56+57+59)	01		55,000	55,000	55,000	55,000	30	3,970	30
							26,137	28,863	26,137

NOTA: Sumele înscrise în col. 6 "Plati efectuate" cu semnul minus la Titlu, art. 85.01 "Plati efectuate din precedenti si recuperate în c. curent", se înscriu si pe col. 4 "Angajamente bugetare" si col. 5 "Angajamente legale" la acelasi cod tot cu semnul minus, astfel încât în col. 7 "Angajamente legale de plati" sa nu fie raportate sume.

Conducatorul institutiei



Conducatorul compartimentului  
financiar-contabil

## CONTUL DE EXECUTIE AL INSTITUTIILOR PUBLICE - CHELTUIELI

la data de 30.06.2015

Cod 21 Capitol 68025001


Subcapitol

-lei-

DENUMIREA INDICATORILOR*)	Cod indicator	Credite de angajament	Credite bugetare		Angajamente bugetare	Angajamente legale	Plati efectuate	Angajamente legale de platit	Cheltuieli efective
			anuale aprobate la finele perioadei de raportare	trimestriale cumulate					
A	B	1	2	3	4	5	6	7=5-6	8
TOTAL CHELTUIELI(SECTIUNEA DE FUNCTIONARE+SECTIUNEA DE DEZVOLTARE)			30,000	30,000	30,000	30,000	15,379	14,621	15,379
SECTIUNEA DE FUNCTIONARE (cod 01+79+84)	F		30,000	30,000	30,000	30,000	15,379	14,621	15,379
CHELTUIELI CURENTE (10+20+30+40+50+51SF+55SF+57+59)	01F		30,000	30,000	30,000	30,000	15,379	14,621	15,379
TITLUL I CHELTUIELI DE PERSONAL (cod 10.01 la 10.03)	10		30,000	30,000	30,000	30,000	15,379	14,621	15,379
Cheltuieli salariale in bani ( cod 10.01.01 la 10.01.16+10.01.30)	1001		21,000	21,000	21,000	21,000	12,696	8,304	12,696
Indemnizatii platite unor persoane din afara unitatii	100112		21,000	21,000	21,000	21,000	12,696	8,304	12,696
Contributii (cod 10.03.01 la 10.03.06)	1003		9,000	9,000	9,000	9,000	2,683	6,317	2,683
Contributii de asigurari sociale de stat	100301		4,000	4,000	4,000	4,000	2,005	1,995	2,005
Contributii de asigurari de somaj	100302		1,000	1,000	1,000	1,000		1,000	
Contributii de asigurari sociale de sanatate	100303		2,000	2,000	2,000	2,000	660	1,340	660
Contributii de asigurari pentru accidente de munca si boli profesionale	100304		2,000	2,000	2,000	2,000	18	1,982	18
A. CHELTUIELILE CURENTE (10+20+30+40+50+51+55+56+57+59)	01		30,000	30,000	30,000	30,000	15,379	14,621	15,379

(bugetele locale, bugetul creditelor externe, bugetul creditelor interne, bugetul creditelor externe nerambursabile - sursa D, institutii financiare integrale sau partial din venituri proprii/activitati financiare integrale din veniturii proprii /current", se inscriu si pe col. 4 "Angajamente bugetare" si col. 5 "Angajamente

Conducatorul institutiei



Conducatorul compartimentului  
financiar-contabil

## CONTUL DE EXECUTIE AL INSTITUTIILOR PUBLICE - CHELTUIELI

la data de 30.06.2015

Cod 21 Capitol 68025002


Subcapitol

-lei-

DENUMIREA INDICATORILOR*)	Cod Indicator	Credite de angajament	Credite bugetare		Angajamente bugetare	Angajamente legale	Plati efectuate	Angajamente legale de platit	Cheltuieli efective
			anuale aprobate la finele perioadei de raportare	trimestriale cumulate					
A	B	1	2	3	4	5	6	7=5-6	8
TOTAL CHELTUIELI(SECTIUNEA DE FUNCTIONARE+SECTIUNEA DE DEZVOLTARE)			25,000	25,000	25,000	25,000	10,758	14,242	10,758
SECTIUNEA DE FUNCTIONARE (cod 01+79+84)	F		25,000	25,000	25,000	25,000	10,758	14,242	10,758
CHELTUIELI CURENTE (10+20+30+40+50+51 SF+55SF+57+59)	01F		25,000	25,000	25,000	25,000	10,758	14,242	10,758
TITLUL I CHELTUIELI DE PERSONAL (cod 10.01 la10.03)	10		25,000	25,000	25,000	25,000	10,758	14,242	10,758
Cheltuieli salariale in bani ( cod 10.01.01 la 10.01.16+10.01.30)	1001		17,000	17,000	17,000	17,000	8,880	8,120	8,880
Indemnizatii platite unor persoane din afara unitatii	100112		17,000	17,000	17,000	17,000	8,880	8,120	8,880
Contributii (cod 10.03.01 la 10.03.06)	1003		8,000	8,000	8,000	8,000	1,878	6,122	1,878
Contributii de asigurari sociale de stat	100301		3,000	3,000	3,000	3,000	1,404	1,596	1,404
Contributii de asigurari de somaj	100302		1,000	1,000	1,000	1,000		1,000	
Contributii de asigurari sociale de sanatate	100303		2,000	2,000	2,000	2,000	462	1,538	462
Contributii de asigurari pentru accidente de munca si boli profesionale	100304		2,000	2,000	2,000	2,000	12	1,988	12
A. CHELTUIELILE CURENTE (10+20+30+40+50+51 +55+56+57+59)	01		25,000	25,000	25,000	25,000	10,758	14,242	10,758



(bugetele locale, bugetul creditelor externe, bugetul creditelor interne, bugetul fondurilor externe nerambursabile - sursa D, institutiilor financiare integrale sau partial din venituri proprii/activitati financiare integrale din venituri proprii proprii  
NOTA: Sumele inscrise in col. 6 "Plati efectuate" cu semnul minus la Titlul art. 85.01 "Plati efectuate" din precedentii si recuperate in "curent", se inscriu si pe col. 4 "Angajamente bugetare" si col. 5 "Angajamente legale" la acelasi cod tot cu semnul minus, astfel incat in col. 7 "Angajamente legale de plati" sa nu fie raportate sume.



**Conducatorul institutiei  
financiar-contabil**

[Handwritten mark]

**6902 SERVICII SI DEZVOLTARE PUBLICA, LOCUINTE,**

Anexa 7

**CONTUL DE EXECUTIE AL INSTITUTIILOR PUBLICE - CHELTUIELI**

la data de 30.06.2015

Cod 21 Capitol 6902

Subcapitol

-lei-

DENUMIREA INDICATORILOR*)	Cod indicator	Credite de angajament	Credite bugetare		Angajamente bugetare	Angajamente legale	Plati efectuate	Angajamente legale de platit	Cheltuieli efective
			anuale aprobate la finele perioadei de raportare	trimestriale cumulate					
A	B	1	2	3	4	5	6	7=5-6	8
TOTAL CHELTUIELI(SECTIUNEA DE FUNCTIONARE-SECTIUNEA DE DEZVOLTARE)			1,070,000	585,000	585,000	585,000	585,000		585,000
SECTIUNEA DE FUNCTIONARE (cod 01+79+84)	F		1,070,000	585,000	585,000	585,000	585,000		585,000
CHELTUIELI CURENTE (10+20+30+40+50+51SF+55SF+57+59)	01F		1,070,000	585,000	585,000	585,000	585,000		585,000
TITLUL VI TRANSFERURI INTRE UNITATI ALE ADMINISTRATIEI PUBLICE (cod 51.01) (cod 51.01)	51F		1,070,000	585,000	585,000	585,000	585,000		585,000
Transferuri curente (cod 51.01.01+51.01.03+51.01.05+51.01.14+51.01.15+51.01.24+51.01.26+51.01.31+51.01.39+51.01.46+51.01.49+51.01.60+51.01.61)	5101		1,070,000	585,000	585,000	585,000	585,000		585,000
Transferuri catre institutii publice	510101		1,070,000	585,000	585,000	585,000	585,000		585,000
TITLUL VI TRANSFERURI INTRE UNITATI ALE ADMINISTRATIEI PUBLICE (cod 51.01+51.02)	51		1,070,000	585,000	585,000	585,000	585,000		585,000
A. CHELTUIELILE CURENTE (10+20+30+40+50+51+55+56+57+59)	01		1,070,000	585,000	585,000	585,000	585,000		585,000

... pe salarii, alocații, ajutoare, pe structura clasificărilor economice  
... integral sau parțial din venituri proprii/activități finanțate integral din venituri proprii  
... integral sau parțial din venituri proprii/activități finanțate integral din venituri proprii  
... integral sau parțial din venituri proprii/activități finanțate integral din venituri proprii

NOTA: Sumele înscrise în col. 6 "Plăți efectuate" cu semnul minus la Titlu. 3, art. 85.01 "Plăți efectuate din precedenți și recuperate în anul curent", se înregistrează în anul curent, se înregistrează în anul curent și col. 5 "Angajamente bugetare" și col. 5 "Angajamente legale" la același cod tot cu semnul minus, astfel încât în col. 7 "Angajamente legale de plătit" să nu fie raportate sume.

Conducătorul instituției



Conducătorul compartimentului  
financiar-contabil

A handwritten signature in black ink.

7002 Locuinte, servicii si dezvoltare publica

Anexa 7

CONTUL DE EXECUTIE AL INSTITUTIILOR PUBLICE - CHELTUIELI

la data de 30.06.2015

Cod 21 Capitol 7002


Subcapitol

DENUMIREA INDICATORILOR*)	Cod indicator	Credite de angajament	Credite bugetare		Angajamente bugetare	Angajamente legale	Plati efectuate	Angajamente legale de platit	Cheltuieli efective
			anuale aprobate la finele perioadei de raportare	trimestriale cumulate					
A	B	1	2	3	4	5	6	7=5-6	8
TOTAL CHELTUIELI(SECTIUNEA DE FUNCTIONARE+SECTIUNEA DE DEZVOLTARE)			1,070,000	585,000	585,000	585,000	585,000		585,000
SECTIUNEA DE FUNCTIONARE (cod 01+79+84)	F		1,070,000	585,000	585,000	585,000	585,000		585,000
CHELTUIELI CURENTE (10+20+30+40+50+51SF+55SF+57+59)	01F		1,070,000	585,000	585,000	585,000	585,000		585,000
TITLUL VI TRANSFERURI INTRE UNITATI ALE ADMINISTRATIEI PUBLICE (cod 51.01) (cod 51.01)	51F		1,070,000	585,000	585,000	585,000	585,000		585,000
Transferuri curente (cod 51.01.01+51.01.03+51.01.05+51.01.14+51.01.15+51.01.24 +51.01.26 +51.01.31+51.01.39+51.01.46+51.01.49+51.01.60+51.01.61)	5101		1,070,000	585,000	585,000	585,000	585,000		585,000
Transferuri catre institutii publice	510101		1,070,000	585,000	585,000	585,000	585,000		585,000
TITLUL VI TRANSFERURI INTRE UNITATI ALE ADMINISTRATIEI PUBLICE (cod 51.01+51.02)	51		1,070,000	585,000	585,000	585,000	585,000		585,000
A. CHELTUIELILE CURENTE (10+20+30+40+50+51+55+56+57+59)	01		1,070,000	585,000	585,000	585,000	585,000		585,000

-lei-

NOTA: Sumele inscrise in col. 6 "Plati efectuate" cu semnul minus la Titlu. 4, art. 85.01 "Plati efectuate din precedenti si recuperate in anul curent", se inscriu si pe col. 4 "Angajamente bugetare" si col. 5 "Angajamente legale" la acelasi cod tot cu semnul minus, astfel incat in col. 7 "Angajamente legale de plati" sa nu fie raportate sume.

Conducatorul institutiei



Conducatorul compartimentului  
financiar-contabil

*[Handwritten signature]*

## 700250 Alte servicii în domeniile locuintelor,

## CONTUL DE EXECUTIE AL INSTITUTIILOR PUBLICE - CHELTUIELI

Anexa 7

la data de 30.06.2015

Cod 21 Capitol 700250


Subcapitol

DENUMIREA INDICATORILOR*)	Cod indicator	Credite de angajament	Credite bugetare		Angajamente bugetare	Angajamente legale	Plati efectuate	Angajamente legale de platit	Cheltuieli efective
			anuale aprobate la finele perioadei de raportare	trimestriale cumulate					
<b>A</b>	<b>B</b>	<b>1</b>	<b>2</b>	<b>3</b>	<b>4</b>	<b>5</b>	<b>6</b>	<b>7=5-6</b>	<b>8</b>
TOTAL CHELTUIELI(SECTIUNEA DE FUNCTIONARE+SECTIUNEA DE DEZVOLTARE)			1,070,000	585,000	585,000	585,000	585,000		585,000
SECTIUNEA DE FUNCTIONARE (cod 01+79+84)	F		1,070,000	585,000	585,000	585,000	585,000		585,000
CHELTUIELI CURENTE (10+20+30+40+50+51SF+55SF+57+59)	01F		1,070,000	585,000	585,000	585,000	585,000		585,000
TITLUL VI TRANSFERURI INTRE UNITATI ALE ADMINISTRATIEI PUBLICE (cod 51.01) (cod 51.01)	51F		1,070,000	585,000	585,000	585,000	585,000		585,000
Transferuri curente (cod 51.01.01+51.01.03+51.01.05+51.01.14+51.01.15+51.01.24 +51.01.26 +51.01.31+51.01.39+51.01.46+51.01.49+51.01.60+51.01.61)	5101		1,070,000	585,000	585,000	585,000	585,000		585,000
Transferuri catre institutii publice	510101		1,070,000	585,000	585,000	585,000	585,000		585,000
TITLUL VI TRANSFERURI INTRE UNITATI ALE ADMINISTRATIEI PUBLICE (cod 51.01+51.02)	51		1,070,000	585,000	585,000	585,000	585,000		585,000
A. CHELTUIELILE CURENTE (10+20+30+40+50+51+55+56+57+59)	01		1,070,000	585,000	585,000	585,000	585,000		585,000

-lei-

NOTA: Sumele inscrite in col. 6 "Plati efectuate" cu semnul minus la Titlu, art. 85.01 "Plati efectuate din precedenti si recuperate in anul curent", se inscriu si pe col. 4 "Angajamente bugetare" si col. 5 "Angajamente legale" la acelasi cod tot cu semnul minus, astfel incat in col. 7 "Angajamente legale de plati" sa nu fie raportate sume.

**Conducatorul institutiei**

*[Signature]*  


**Conducatorul compartimentului  
financiar-contabil**

*[Signature]*

integral sau partial din venituri proprii/activitati finantate integral din veniturii proprii

## CONTUL DE EXECUTIE AL INSTITUTIILOR PUBLICE - CHELTUIELI

la data de 30.06.2015

Cod 21 Capitol 7002501 Subcapitol

-lei-

DENUMIREA INDICATORILOR*)	Cod Indicator	Credite de angajament	Credite bugetare		Angajamente bugetare	Angajamente legale	Plati efectuate	Angajamente legale de platit	Cheltuieli efective
			anuale aprobate la finele perioadei de raportare	trimestriale cumulate					
A	B	1	2	3	4	5	6	7=5-6	8
TOTAL CHELTUIELI(SECTIUNEA DE FUNCTIONARE+SECTIUNEA DE DEZVOLTARE)			140,000	75,000	75,000	75,000	75,000		75,000
SECTIUNEA DE FUNCTIONARE (cod 01+79+84)	F		140,000	75,000	75,000	75,000	75,000		75,000
CHELTUIELI CURENTE (10+20+30+40+50+51SF+55SF+57+59)	01F		140,000	75,000	75,000	75,000	75,000		75,000
TITLUL VI TRANSFERURI INTRE UNITATI ALE ADMINISTRATIEI PUBLICE (cod 51.01) (cod 51.01)	51F		140,000	75,000	75,000	75,000	75,000		75,000
Transferuri curente (cod 51.01.01+51.01.03+51.01.05+51.01.14+51.01.15+51.01.24 +51.01.26 +51.01.31+51.01.39+51.01.46+51.01.49+51.01.60+51.01.61)	5101		140,000	75,000	75,000	75,000	75,000		75,000
Transferuri catre institutii publice	510101		140,000	75,000	75,000	75,000	75,000		75,000
TITLUL VI TRANSFERURI INTRE UNITATI ALE ADMINISTRATIEI PUBLICE (cod 51.01+51.02)	51		140,000	75,000	75,000	75,000	75,000		75,000
A. CHELTUIELIILE CURENTE (10+20+30+40+50+51+55+56+57+59)	01		140,000	75,000	75,000	75,000	75,000		75,000



... integral sau partial din venituri proprii/activitati finantate integral din veniturii proprii  
(bugetele locale, bugetul creditelor externe, bugetul creditelor interne, bugetul fondurilor externe nerambursabile - sursa D, institutii finant  
NOTA: Sumele inscrise in col. 6 "Plati efectuate" cu semnul minus la Titlu  
legale" la acelasi cod tot cu semnul minus, astfel incat in col. 7 "Angajamente legale de plati" sa nu fie raportate sume.

Conducatorul institutiei



Conducatorul compartimentului  
financiar-contabil

Handwritten signature in black ink.

## CONTUL DE EXECUTIE AL INSTITUTIILOR PUBLICE - CHELTUIELI

la data de 30.06.2015

Cod 21 Capitol 7002502 Subcapitol

DENUMIREA INDICATORILOR <sup>1)</sup>	Cod indicator	Credite de angajament	Credite bugetare		Angajamente bugetare	Angajamente legale	Plati efectuate	Angajamente legale de platit	Cheltuieli efective
			anuale aprobate la finele perioadei de raportare	trimestriale cumulate					
<b>A</b>	<b>B</b>	<b>1</b>	<b>2</b>	<b>3</b>	<b>4</b>	<b>5</b>	<b>6</b>	<b>7=5-6</b>	<b>8</b>
TOTAL CHELTUIELI(SECTIUNEA DE FUNCTIONARE-SECTIUNEA DE DEZVOLTARE)			250,000	150,000	150,000	150,000	150,000		150,000
SECTIUNEA DE FUNCTIONARE (cod 01+79+84)	F		250,000	150,000	150,000	150,000	150,000		150,000
CHELTUIELI CURENTE (10+20+30+40+50+51SF+55SF+57+59)	01F		250,000	150,000	150,000	150,000	150,000		150,000
TITLUL VI TRANSFERURI INTRE UNITATI ALE ADMINISTRATIEI PUBLICE (cod 51.01) (cod 51.01)	51F		250,000	150,000	150,000	150,000	150,000		150,000
Transferuri curente (cod 51.01.01+51.01.03+51.01.05+51.01.14+51.01.15+51.01.24+51.01.26+51.01.31+51.01.39+51.01.46+51.01.49+51.01.60+51.01.61)	5101		250,000	150,000	150,000	150,000	150,000		150,000
Transferuri catre institutii publice	510101		250,000	150,000	150,000	150,000	150,000		150,000
TITLUL VI TRANSFERURI INTRE UNITATI ALE ADMINISTRATIEI PUBLICE (cod 51.01+51.02)	51		250,000	150,000	150,000	150,000	150,000		150,000
A. CHELTUIELI CURENTE (10+20+30+40+50+51+55+56+57+59)	01		250,000	150,000	150,000	150,000	150,000		150,000

-lei-

(bugetele locale, bugetul creditelor externe, bugetul creditelor interne, bugetul fondurilor externe nerambursabile - sursa D, institutii finant  
NOTA: Sumele inscrise in col. 6 "Plati efectuate" cu semnul minus la Titlu, art. 85.01 "Plati efectuate din precedentii si recuperate in anul curent", se inscriu si pe col. 4 "Angajamente bugetare" si col. 5 "Angajamente  
legale" la acelasi cod tot cu semnul minus, astfel incat in col. 7 "Angajamente legale de plati" sa nu fie raportate sume.

1 Conducatorul institutiei



Conducatorul compartimentului  
financiar-contabil

17

## 7002503 Serviciul Deservire Paza si Protocol

## CONTUL DE EXECUTIE AL INSTITUTIILOR PUBLICE - CHELTUIELI

Anexa 7

la data de 30.06.2015

Cod 21 Capitol 7002503 Subcapitol

DENUMIREA INDICATORILOR <sup>*)</sup>	Cod indicator	Credite de angajament	Credite bugetare		Angajamente bugetare	Angajamente legale	Plati efectuate	Angajamente legale de platit	Cheltuieli efective
			anuale aprobate la finele perioadei de raportare	trimestriale cumulate					
A	B	1	2	3	4	5	6	7=5-6	8
TOTAL CHELTUIELI(SECTIUNEA DE FUNCTIONARE-SECTIUNEA DE DEZVOLTARE)			680,000	360,000	360,000	360,000	360,000		360,000
SECTIUNEA DE FUNCTIONARE (cod 01+79+84)	F		680,000	360,000	360,000	360,000	360,000		360,000
CHELTUIELI CURENTE (10+20+30+40+50+51SF+55SF+57+59)	01F		680,000	360,000	360,000	360,000	360,000		360,000
TITLUL VI TRANSFERURI INTRE UNITATI ALE ADMINISTRATIEI PUBLICE (cod 51.01) (cod 51.01)	51F		680,000	360,000	360,000	360,000	360,000		360,000
Transferuri curente (cod 51.01.01+51.01.03+51.01.05+ 51.01.14+51.01.15+51.01.24 +51.01.26 +51.01.31+51.01.39+ 51.01.46+51.01.49+51.01.60+51.01.61)	5101		680,000	360,000	360,000	360,000	360,000		360,000
Transferuri catre institutii publice	510101		680,000	360,000	360,000	360,000	360,000		360,000
TITLUL VI TRANSFERURI INTRE UNITATI ALE ADMINISTRATIEI PUBLICE (cod 51.01+51.02)	51		680,000	360,000	360,000	360,000	360,000		360,000
A. CHELTUIELILE CURENTE (10+20+30+40+50+51+55+56+57+59)	01		680,000	360,000	360,000	360,000	360,000		360,000

-lei-

(bugetele locale, bugetul creditelor externe, bugetul creditelor interne, bugetul fondurilor externe nerambursabile - sursa D, institutii finant  
NOTA: Sumele inscrise in col. 6 "Plati efectuate" cu semnul minus la Titlu, art. 85.01 "Plati efectuate din precedenti si recuperate in anul curent", se inscriu si pe col. 4 "Angajamente bugetare" si col. 5 "Angajamente  
legale" la acelasi cod tot cu semnul minus, astfel incat in col. 7 "Angajamente legale de plati" sa nu fie raportate sume.

Conducatorul institutiei



Conducatorul compartimentului  
financiar-contabil

## 7902 ACTIUNI ECONOMICE

## CONTUL DE EXECUTIE AL INSTITUTIILOR PUBLICE - CHELTUIELI

Anexa 7

la data de 30.06.2015

Cod 21 Capitol 7902

Subcapitol


DENUMIREA INDICATORILOR*)	Cod indicator	Credite de angajament	Credite bugetare		Angajamente bugetare	Angajamente legale	Plati efectuate	Angajamente legale de platit	Cheltuieli efective
			anuale aprobate la finele perioadei de raportare	trimestriale cumulate					
A	B	1	2	3	4	5	6	7=5-6	8
TOTAL CHELTUIELI(SECTIUNEA DE FUNCTIONARE+SECTIUNEA DE DEZVOLTARE)			148,911,000	90,504,000	136,887,000	136,887,000	31,616,535	105,270,465	9,457,644
SECTIUNEA DE FUNCTIONARE (cod 01+79+84)	F		42,825,000	29,605,000	30,801,000	30,801,000	9,567,791	21,233,209	8,370,215
CHELTUIELI CURENTE (10+20+30+40+50+51SF+55SF+57+59)	01F		40,429,000	28,405,000	28,405,000	28,405,000	8,370,215	20,034,785	8,370,215
TITLUL II BUNURI SI SERVICII (cod 20.01 la 20.06+20.09 la 20.16+20.18 la 20.25+20.27+20.30)	20		39,968,000	28,115,000	28,115,000	28,115,000	8,090,215	20,024,785	8,090,215
Reparatii curente	2002								
Alte cheltuieli (cod 20.30.01 la 20.30.04+20.30.06+20.30.07+20.30.09+20.30.30)	2030		25,659,000	14,213,000	14,213,000	14,213,000	8,061,785	6,151,215	8,061,785
Alte cheltuieli cu bunuri si servicii	203030		14,309,000	13,902,000	13,902,000	13,902,000	28,430	13,873,570	28,430
TITLUL VI TRANSFERURI INTRE UNITATI ALE ADMINISTRATIEI PUBLICE (cod 51.01) (cod 51.01)	51F		14,309,000	13,902,000	13,902,000	13,902,000	28,430	13,873,570	28,430
Transferuri curente (cod 51.01.01+51.01.03+51.01.05+51.01.14+51.01.15+51.01.24+51.01.26+51.01.31+51.01.39+51.01.46+51.01.49+51.01.60+51.01.61)	5101		461,000	290,000	290,000	290,000	280,000	10,000	280,000
Transferuri din bugetele locale pentru finantarea camerelor agricole	510149		461,000	290,000	290,000	290,000	280,000	10,000	280,000
OPERATIUNI FINANCIARE (cod 80+81)	79F		2,396,000	1,200,000	2,396,000	2,396,000	1,197,576	1,198,424	
TITLUL XVII RAMBURSURI DE CREDITE (cod 81.01+81.02)	81F		2,396,000	1,200,000	2,396,000	2,396,000	1,197,576	1,198,424	
Rambursari de credite interne (cod 81.02.01+81.02.02+81.02.05)	8102		2,396,000	1,200,000	2,396,000	2,396,000	1,197,576	1,198,424	
Rambursari de credite aferente datoriei publice interne locale	810205		2,396,000	1,200,000	2,396,000	2,396,000	1,197,576	1,198,424	

-lei-

A	B	1	2	3	4	5	6	7=5-6	8
SECTIUNEA DE DEZVOLTARE (cod 51+55+56+70+81+84)	D		106,086,000	60,899,000	106,086,000	106,086,000	22,048,744	84,037,256	1,087,429
Titlul VIII PROIECTE CU FINANTARE DIN FONDURI EXTERNE NERAMBURSABILE (FEN) POSTADERARE (cod 56.01 la 56.05+56.07+56.08+56.11+56.15 la 56.18+56.25+56.27+56.28)	56		71,497,000	35,187,000	71,497,000	71,497,000	13,450,441	58,046,559	
Programe din Fondul European de Dezvoltare Regionala (FEDR) (cod 56.01.01 la 56.01.03)	5601		71,497,000	35,187,000	71,497,000	71,497,000	13,450,441	58,046,559	
Finantarea rationala*)	560101								
Finantarea externa nerambursabila*)	560102		16,669,000	8,338,000	16,669,000	16,669,000	3,921,165	12,747,835	
Cheltuieli nesigibile*)	560103		53,514,000	26,149,000	53,514,000	53,514,000	9,178,558	44,335,442	
CHELTUIELI DE CAPITAL ((cod 71+72+75)	70		1,314,000	700,000	1,314,000	1,314,000	350,718	963,282	
TITLUL XIII ACTIVE NEFINANCIARE (cod 71.01 + 71.03)	71		32,901,000	24,868,000	32,901,000	32,901,000	7,923,383	24,977,617	412,509
Active fixe (cod 71.01.01 la 71.01.03+71.01.30)	7101		32,901,000	24,868,000	32,901,000	32,901,000	7,923,383	24,977,617	412,509
Alte active fixe	710130		32,901,000	24,868,000	32,901,000	32,901,000	7,923,383	24,977,617	412,509
OPERATIUNI FINANCIARE (cod 81)	79D		1,688,000	844,000	1,688,000	1,688,000	674,920	1,013,080	674,920
TITLUL XVII RAMBURSARI DE CREDITE (cod 81.04)	81D		1,688,000	844,000	1,688,000	1,688,000	674,920	1,013,080	674,920
Rambursarea imprumuturilor contractate pentru finantarea proiectelor cu finantare UE	8104		1,688,000	844,000	1,688,000	1,688,000	674,920	1,013,080	674,920
TITLUL VI TRANSFERURI INTRE UNITATI ALE ADMINISTRATIEI PUBLICE (cod 51.01+51.02)	51		461,000	290,000	290,000	290,000	280,000	10,000	280,000
TITLUL XVI RAMBURSARI DE CREDETE	81								
OPERATIUNI FINANCIARE (cod 81)	79		4,084,000	2,044,000	4,084,000	4,084,000	1,872,496	2,211,504	674,920
A. CHELTUIELILE CURENTE	01		111,926,000	63,592,000	99,902,000	99,902,000	21,820,656	78,081,344	8,370,215

\*) Se inscriu denumirea si simbolul capitolului din bugetul aprobat detaliate pe titluri, articole, alineate, pe structura clasificatiei economice (bugetele locale, bugetul creditorilor externe, bugetul creditelor interne, bugetul fondurilor externe nerambursabile - sursa D; institutiilor finantate integral sau partial din venituri proprii/activitati finantate integral din venituri proprii)

NOTA: Sumele inscrite in col. 6 "Plati efectuate" cu semnul minus la Titlul 85, art. 85.01 "Plati efectuate" din precedentii si recuperate in anul curent", se inscriu si pe col. 4 "Angajamente bugetare" si col. 5 "Angajamente legale" la acelasi cod tot cu semnul minus, astfel incat in col. 7 "Angajamente legale de plati" sa nu fie raportate sume.



Conducatorul compartimentului  
financiar-contabil

*(Handwritten mark)*

## 80020130 Alte cheltuieli pentru actiuni

## CONTUL DE EXECUTIE AL INSTITUTIILOR PUBLICE - CHELTUIELI

Anexa 7

la data de 30.06.2015

Cod 21 Capitol 80020130 Subcapitol

DENUMIREA INDICATORILOR*)	Cod indicator	Credite de angajament	Credite bugetare		Angajamente bugetare	Angajamente legale	Plati efectuate	Angajamente legale de platit	Cheltuieli efective
			anuale aprobate la finele perioadelor de raportare	trimestriale cumulate					
A	B	1	2	3	4	5	6	7=5-6	8
TOTAL CHELTUIELI(SECTIUNEA DE FUNCTIONARE+SECTIUNEA DE DEZVOLTARE)			97,951,000	55,877,000	97,564,000	97,564,000	14,524,264	83,039,736	1,073,823
SECTIUNEA DE FUNCTIONARE (cod 01+79+84)	F		14,269,000	13,882,000	13,882,000	13,882,000	24,852	13,857,148	24,852
CHELTUIELI CURENTE (10+20+30+40+50+51SF+55SF+57+59)	01F		14,269,000	13,882,000	13,882,000	13,882,000	24,852	13,857,148	24,852
TITLUL II BUNURI SI SERVICII (cod 20.01 la 20.06+20.09 la 20.16+20.18 la 20.25+20.27+20.30)	20		14,269,000	13,882,000	13,882,000	13,882,000	24,852	13,857,148	24,852
Alte cheltuieli (cod 20.30.01 la 20.30.04+20.30.06+20.30.07+20.30.09+20.30.30)	2030		14,269,000	13,882,000	13,882,000	13,882,000	24,852	13,857,148	24,852
Alte cheltuieli cu bunuri si servicii	203030								
SECTIUNEA DE DEZVOLTARE (cod 51+55+56+70+81+84)	D		14,269,000	13,882,000	13,882,000	13,882,000	24,852	13,857,148	24,852
Titlul VIII PROIECTE CU FINANTARE DIN FONDURI EXTERNE NERAMBURSABILE (FEN) POSTADERARE (cod 56.01 la 56.05+56.07+56.08+56.11+56.15 la 56.18+56.25+56.27+56.28)	56		83,682,000	41,995,000	83,682,000	83,682,000	14,499,412	69,182,588	1,048,971
			71,497,000	35,187,000	71,497,000	71,497,000	13,450,441	58,046,559	
Programe din Fondul European de Dezvoltare Regionala (FEDR) (cod 56.01.01 la 56.01.03)	5601		71,497,000	35,187,000	71,497,000	71,497,000	13,450,441	58,046,559	
Finantarea nationala*)	560101		16,669,000	8,338,000	16,669,000	16,669,000	3,921,165	12,747,835	
Finantarea externa nerambursabila*)	560102		53,514,000	26,149,000	53,514,000	53,514,000	9,178,558	44,335,442	
Cheltuieli neeligibile*)	560103		1,314,000	700,000	1,314,000	1,314,000	350,718	963,282	
CHELTUIELI DE CAPITAL ((cod 71+72+75)	70		10,497,000	5,964,000	10,497,000	10,497,000	374,051	10,122,949	374,051
TITLUL XIII ACTIVE NEFINANCIARE (cod 71.01 + 71.03)	71		10,497,000	5,964,000	10,497,000	10,497,000	374,051	10,122,949	374,051
Active fixe (cod 71.01.01 la 71.01.03+71.01.30)	7101		10,497,000	5,964,000	10,497,000	10,497,000	374,051	10,122,949	374,051


-lei-



A	B	1	2	3	4	5	6	7=5-6	8
Alte active fixe	710130		10,497,000	5,964,000	10,497,000	10,497,000	374,051	10,122,949	374,051
OPERATIUNI FINANCIARE (cod 81)	79D		1,688,000	844,000	1,688,000	1,688,000	674,920	1,013,080	674,920
TITLUL XVII RAMBURSURI DE CREDITE (cod 81.04)	81D		1,688,000	844,000	1,688,000	1,688,000	674,920	1,013,080	674,920
Rambursarea imprumuturilor contractate pentru finantarea proiectelor cu finantare UE	8104		1,688,000	844,000	1,688,000	1,688,000	674,920	1,013,080	674,920
TITLUL XVI RAMBURSARI DE CREDETE	81		1,688,000	844,000	1,688,000	1,688,000	674,920	1,013,080	674,920
OPERATIUNI FINANCIARE (cod 81)	79		1,688,000	844,000	1,688,000	1,688,000	674,920	1,013,080	674,920
A. CHELTUIELILE CURENTE (10+20+30+40+50+51+55+56+57+59)	01		85,766,000	49,069,000	85,379,000	85,379,000	13,475,293	71,903,707	24,852

\*) Se inscriu denumirea si simbolul capitolului din bugetul aprobat detaliate pe titluri, articole, alineate, pe structura clasificatiei economice (bugetele locale, bugetul creditelor externe, bugetul creditelor interne, bugetul fondurilor externe nerambursabile - sursa D, instituti finantate integral sau partial din venituri proprii/activitati finantate integral din venituri proprii)

NOTA: Sumele inscise in col. 6 "Plati efectuate" cu semnul minus la Titlul 85, art. 85.01 "Plati efectuate din precedentii si recuperate in anul curent", se inscriu si pe col. 4 "Angajamente bugetare" si col. 5 "Angajamente legale" la acelasi cod tot cu semnul minus, astfel incat in col. 7 "Angajamente legate de plati" sa nu fie raportate sume.



Conducatorul compartimentului  
financiar-contabil

*[Handwritten signature]*

**8302 Agricultura, silvicultura, piscicultura**

Anexa 7

**CONTUL DE EXECUTIE AL INSTITUTILOR PUBLICE - CHELTUIELI**

la data de 30.06.2015


Cod 21 Capitol 8302 Subcapitol

DENUMIREA INDICATORILOR*)	Cod indicator	Credite de angajament	Credite bugetare		Angajamente bugetare	Angajamente legale	Plati efectuate	Angajamente legale de platit	Cheltuieli efective
			anuale aprobate la finele perioadei de raportare	trimestriale cumulate					
A	B	1	2	3	4	5	6	7=5-6	8
TOTAL CHELTUIELI(SECTIUNEA DE FUNCTIONARE+SECTIUNEA DE DEZVOLTARE)			541,000	330,000	370,000	370,000	318,458	51,542	318,458
SECTIUNEA DE FUNCTIONARE (cod 01+79+84)	F		461,000	290,000	290,000	290,000	280,000	10,000	280,000
CHELTUIELI CURENTE (10+20+30+40+50+51SF+55SF+57+59)	01F		461,000	290,000	290,000	290,000	280,000	10,000	280,000
TITLUL VI TRANSFERURI INTRE UNITATI ALE ADMINISTRATIEI PUBLICE (cod 51.01) (cod 51.01)	51F		461,000	290,000	290,000	290,000	280,000	10,000	280,000
Transferuri curente (cod 51.01.01+51.01.03+51.01.05+51.01.14+51.01.15+51.01.24 +51.01.26 +51.01.31+51.01.39+51.01.46+51.01.49+51.01.60+51.01.61)	5101		461,000	290,000	290,000	290,000	280,000	10,000	280,000
Transferuri din bugetele locale pentru finantarea camerelor agricole	510149		461,000	290,000	290,000	290,000	280,000	10,000	280,000
SECTIUNEA DE DEZVOLTARE (cod 51 +55+56+70+81+84)	D		80,000	40,000	80,000	80,000	38,458	41,542	38,458
CHELTUIELI DE CAPITAL (cod 71+72+75)	70		80,000	40,000	80,000	80,000	38,458	41,542	38,458
TITLUL XIII ACTIVE NEFINANCIARE (cod 71.01 + 71.03)	71		80,000	40,000	80,000	80,000	38,458	41,542	38,458
Active fixe (cod 71.01.01 la 71.01.03+71.01.30)	7101		80,000	40,000	80,000	80,000	38,458	41,542	38,458
Alte active fixe	710130		80,000	40,000	80,000	80,000	38,458	41,542	38,458
TITLUL VI TRANSFERURI INTRE UNITATI ALE ADMINISTRATIEI PUBLICE (cod 51.01+51.02)	51		461,000	290,000	290,000	290,000	280,000	10,000	280,000
A. CHELTUIELILE CURENTE (10+20+30+40+50+51+55+56+57+59)	01		461,000	290,000	290,000	290,000	280,000	10,000	280,000

-lei-

\*) Se inscriu denumirea si simbolul capitolelor din bugetul aprobat detaliate pe titluri , articole, alineate, pe structura clasificatiei economice (bugetele locale, bugetul creditelor externe, bugetul creditelor interne, bugetul fondurilor externe nerambursabile - sursa D, institutii finant  
NOTA: Sumele inscrise in col. 6 "Plati efectuate" cu semnul minus la Titlu, art. 85.01 "Plati efectuate din precedenti si recuperate in anul curent", se inscriu si pe col. 4 "Angajamente bugetare" si col. 5 "Angajamente legale" la acelasi cod tot cu semnul minus , astfel incat in col. 7 "Angajamente legate de plati" sa nu fie raportate sume.

Conducatorul institutiei



Conducatorul compartimentului  
financiar-contabil

Handwritten signature or initials.

## CONTUL DE EXECUTIE AL INSTITUTIILOR PUBLICE - CHELTUIELI

la data de 30.06.2015

Cod 21 Capitol 83020307


Subcapitol

-lei-

DENUMIREA INDICATORILOR*)	Cod indicator	Credite de angajament	Credite bugetare		Angajamente bugetare	Angajamente legale	Plati efectuate	Angajamente legale de platit	Cheltuieli efective
			anuale aprobate la finele perioadei de raportare	trimestriale cumulate					
A	B	1	2	3	4	5	6	7=5-6	8
TOTAL CHELTUIELI(SECTIUNEA DE FUNCTIONARE+SECTIUNEA DE DEZVOLTARE)			461,000	290,000	290,000	290,000	280,000	10,000	280,000
SECTIUNEA DE FUNCTIONARE (cod 01+79+84)	F		461,000	290,000	290,000	290,000	280,000	10,000	280,000
CHELTUIELI CURENTE (10+20+30+40+50+51 SF+55SF+57+59)	01F		461,000	290,000	290,000	290,000	280,000	10,000	280,000
TITLUL VI TRANSFERURI INTRE UNITATI ALE ADMINISTRATIEI PUBLICE (cod 51.01) (cod 51.01)	51F		461,000	290,000	290,000	290,000	280,000	10,000	280,000
Transferuri curente (cod 51.01.01+51.01.03+51.01.05+51.01.14+51.01.15+51.01.24+51.01.26+51.01.31+51.01.39+51.01.46+51.01.49+51.01.60+51.01.61)	5101		461,000	290,000	290,000	290,000	280,000	10,000	280,000
Transferuri din bugetele locale pentru finantarea camerelor agricole	510149		461,000	290,000	290,000	290,000	280,000	10,000	280,000
TITLUL VI TRANSFERURI INTRE UNITATI ALE ADMINISTRATIEI PUBLICE (cod 51.01+51.02)	51		461,000	290,000	290,000	290,000	280,000	10,000	280,000
A. CHELTUIELILE CURENTE (10+20+30+40+50+51+55+56+57+59)	01		461,000	290,000	290,000	290,000	280,000	10,000	280,000

\*) Se inscriu denumirea si simbolul capitolelor din bugetul aprobat detaliate pe titluri, articole, alineate, pe structura clasificatiei economice (bugetele locale, bugetul creditelor externe, bugetul creditelor interne, bugete fondurilor externe nerambursabile - sursa D, institutii finantiale integrale sau partial din venituri proprii/activitati finantiate integral din veniturii proprii) NOTA: Sumele inscrise in col. 6 "Plati efectuate" cu semnul minus la Titlu, art. 85.01 "Plati efectuate din precedenti si recuperate in anul curent", se inscriu si pe col. 4 "Angajamente bugetare" si col. 5 "Angajamente legate" la acelasi cod tot cu semnul minus, astfel incat in col. 7 "Angajamente legate de plati" sa nu fie raportate sume.

Conducatorul institutiei



Conducatorul compartimentului financiar-contabil

## 83020330 Alte cheltuieli în domeniul

Anexa 7

## CONTUL DE EXECUTIE AL INSTITUTIILOR PUBLICE - CHELTUIELI

la data de 30.06.2015

Cod 21 Capitol 83020330


Subcapitol

-lei-

DENUMIREA INDICATORILOR*)	Cod Indicator	Credite de angajament	Credite bugetare		Angajamente bugetare	Angajamente legale	Plati efectuate	Angajamente legale de platit	Cheltuieli efective
			anuale aprobate la finele perioadei de raportare	trimestriale cumulate					
A	B	1	2	3	4	5	6	7=5-6	8
TOTAL CHELTUIELI(SECTIUNEA DE FUNCTIONARE+SECTIUNEA DE DEZVOLTARE)			80,000	40,000	80,000	80,000	38,458	41,542	38,458
SECTIUNEA DE DEZVOLTARE (cod 51+55+56+70+81+84)	D		80,000	40,000	80,000	80,000	38,458	41,542	38,458
CHELTUIELI DE CAPITAL ((cod 71+72+75)	70		80,000	40,000	80,000	80,000	38,458	41,542	38,458
TITLUL XIII ACTIVE NEFINANCIARE (cod 71.01 + 71.03)	71		80,000	40,000	80,000	80,000	38,458	41,542	38,458
Active fixe (cod 71.01.01 la 71.01.03+71.01.30)	7101		80,000	40,000	80,000	80,000	38,458	41,542	38,458
Alte active fixe	710130		80,000	40,000	80,000	80,000	38,458	41,542	38,458

\*) Se inscriu denumirea si simbolul capitolului din bugetul aprobat detaliat pe titluri, articole, alineate, pe structura clasificatiei economice (bugetele locale, bugetul creditelor externe, bugetul creditelor interne, bugetul fondurilor externe nerambursabile - sursa D, institutii finantate integral sau partial din venituri proprii/activitati finantate integral din veniturii proprii)

NOTA: Sumele inscrite in col. 6 "Plati efectuate" cu semnul minus la Titlul 85, art. 85.01 "Plati efectuate din precedentii si recuperate in anul curent", se inscriu si pe col. 4 "Angajamente bugetare" si col. 5 "Angajamente legale" la acelasi cod tot cu semnul minus, astfel incat in col. 7 "Angajamente legale de platit" sa nu fie raportate sume.

Conducatorul compartimentului  
financiar-contabil

by

## CONTUL DE EXECUTIE AL INSTITUTIILOR PUBLICE - CHELTUIELI

la data de 30.06.2015

Cod 21 Capitol 84020301

Subcapitol

-lei-

DENUMIREA INDICATORILOR*)	Cod Indicator	Credite de angajament	Credite bugetare		Angajamente bugetare	Angajamente legale	Plati efectuate	Angajamente legale de platit	Cheltuieli efective
			anuale aprobate la finele perioadei de raportare	trimestriale cumulate					
A	B	1	2	3	4	5	6	7=5-6	8
TOTAL CHELTUIELI(SECTIUNEA DE FUNCTIONARE+SECTIUNEA DE DEZVOLTARE)			50,419,000	34,297,000	38,953,000	38,953,000	16,773,813	22,179,187	8,065,363
SECTIUNEA DE FUNCTIONARE (cod 01+79+84)	F		28,095,000	15,433,000	16,629,000	16,629,000	9,262,939	7,366,061	8,065,363
CHELTUIELI CURENTE (10+20+30+40+50+51SF+55SF+57+59)	01F		25,699,000	14,233,000	14,233,000	14,233,000	8,065,363	6,167,637	8,065,363
TITLUL II BUNURI SI SERVICII (cod 20.01 la 20.06+20.09 la 20.16+20.18 la 20.25+20.27+20.30)	20		25,699,000	14,233,000	14,233,000	14,233,000	8,065,363	6,167,637	8,065,363
Reparatii curente	2002		25,659,000	14,213,000	14,213,000	14,213,000	8,061,785	6,151,215	8,061,785
Alte cheltuieli (cod 20.30.01 la 20.30.04+20.30.06+20.30.07+20.30.09+20.30.30)	2030		40,000	20,000	20,000	20,000	3,578	16,422	3,578
Alte cheltuieli cu bunuri si servicii	203030		40,000	20,000	20,000	20,000	3,578	16,422	3,578
OPERATIUNI FINANCIARE (cod 80+81)	79F		2,396,000	1,200,000	2,396,000	2,396,000	1,197,576	1,198,424	
TITLUL XVII RAMBURSARI DE CREDITE (cod 81.01+81.02)	81F		2,396,000	1,200,000	2,396,000	2,396,000	1,197,576	1,198,424	
Rambursari de credite interne (cod 81.02.01+81.02.02+81.02.05)	8102		2,396,000	1,200,000	2,396,000	2,396,000	1,197,576	1,198,424	
Rambursari de credite aferente datoriei publice interne locale	810205		2,396,000	1,200,000	2,396,000	2,396,000	1,197,576	1,198,424	
SECTIUNEA DE DEZVOLTARE (cod 51+55+56+70+81+84)	D		22,324,000	18,864,000	22,324,000	22,324,000	7,510,874	14,813,126	
CHELTUIELI DE CAPITAL (cod 71+72+75)	70		22,324,000	18,864,000	22,324,000	22,324,000	7,510,874	14,813,126	
TITLUL XIII ACTIVE NEFINANCIARE (cod 71.01 + 71.03)	71		22,324,000	18,864,000	22,324,000	22,324,000	7,510,874	14,813,126	
Active fixe (cod 71.01.01 la 71.01.03+71.01.30)	7101		22,324,000	18,864,000	22,324,000	22,324,000	7,510,874	14,813,126	
Alte active fixe	710130		22,324,000	18,864,000	22,324,000	22,324,000	7,510,874	14,813,126	
TITLUL XVI RAMBURSARI DE CREDETE	81		2,396,000	1,200,000	2,396,000	2,396,000	1,197,576	1,198,424	

A	B	1	2	3	4	5	6	7=5-6	8
OPERATIUNI FINANCIARE (cod 81)	79		2,396,000	1,200,000	2,396,000	2,396,000	1,197,576	1,198,424	
A. CHELTUIELILE CURENTE (10+20+30+40+50+51+55+56+57+59)	01		25.699,000	14,233,000	14,233,000	14,233,000	8,065,363	6,167,637	8,065,363

\*) Se inscriu denumirea si simbolul capitolelor din bugetul aprobat detaliate pe titluri, articole, alineate, pe structura clasificatiei economice (bugetele locale; bugetul creditelor externe, bugetul creditelor interne, bugetul fondurilor externe nerambursabile - sursa D, institutii finantate integral sau partial din venituri proprii/activitati finantate integral din venituri proprii locale; bugetul creditelor externe, bugetul fondurilor interne, bugetul fondurilor externe nerambursabile - sursa D, institutii finantate integral sau partial din venituri proprii/activitati finantate integral din venituri proprii locale).  
 NOTA: Sumele inscrise in col. 6 "Plati efectuate" cu semnul minus la Titlul 85, art. 85.01 "Plati efectuate din precedenti si recuperate in anul curent", se inscriu si pe col. 4 "Angajamente bugetare" si col. 5 "Angajamente legale" la acelasi cod tot cu semnul minus, astfel incat in col. 7 "Angajamente legale de plati" sa nu fie raportate sume.

Conducatorul institutiei  
 JUDEȚUL  
 OFICERUL  
 CONSILIUL JUDEȚEAN

Conducatorul compartimentului  
 financiar-contabil

*[Signature]*



## CONTUL DE EXECUTIE

## A BUGETULUI INSTITUTIILOR PUBLICE SI ACTIVITATILOR FINANTATE INTEGRAL SAU PARTIAL DIN VENITURI PROPRII (DE SUBORDONARE LOCALA) -VENITUR

Cod 20

la data de 30.06.2015

Denumirea indicatorilor	Cod indicator	Prevederi bugetare		Drepturi constatate			Incasari realizate	Stingeri pe alte cai decat incasari	Drepturi constatate de incasat
		anuale aprobate la finele perioadei de raportare	trimestriale cumulate	Total, din care:	din anii precedenti	din anul curent			
A	B	1	2	3=4+5	4	5	6	7	8=3-6-7
TOTAL VENITURI (cod 00.02+00.15+00.16+00.17+45.10)	000110	75,387,000	45,786,000	41,134,543		41,134,543	40,999,520		135,023
I. VENITURI CURENTE (cod 00.03+00.12)	0002	60,240,000	37,883,000	33,474,677		33,474,677	33,339,654		135,023
C. VENITURI NEFISCALE ( cod 00.13+00.14)	2900	60,240,000	37,883,000	33,474,677		33,474,677	33,339,654		135,023
C1. VENITURI DIN PROPRIETATE (cod 30.10+31.10)	3000								
Venituri din dobânzi (cod 31.10.03)	3110								
Alte venituri din dobânzi	311003								
C2. VANZARI DE BUNURI SI SERVICII (cod 33.10+34.10+35.10+36.10+37.10)	3300	60,240,000	37,883,000	33,474,670		33,474,670	33,339,647		135,023
Venituri din prestari de servicii si alte activitati (cod 33.10.05+33.10.08+33.10.09+33.10.13+ 33.10.14+ 33.10.16+33.10.17+33.10.19 la 33.10.21+33.10.30 la 33.10.32+33.10.50)	3310	60,194,000	37,854,000	33,468,670		33,468,670	33,333,647		135,023
Venituri din prestari de servicii	331008	1,596,000	761,000	519,905		519,905	519,905		
Contributia de intretinere a persoanelor asistate	331013	678,000	320,000	292,953		292,953	292,953		
Venituri din contractele incheiate cu casele de asigurari sociale de sanatate	331021	44,395,000	27,716,000	25,999,731		25,999,731	25,864,708		135,023
Venituri din contractele incheiate cu directiile de sanatate publica din sume alocate de la bugetul de stat	331030	9,285,000	6,787,000	4,641,422		4,641,422	4,641,422		
Venituri din contractele incheiate cu directiile de sanatate publica din sume alocate din veniturile proprii ale Ministerului Sanatatii	331031	1,994,000	791,000	598,398		598,398	598,398		
Venituri din contractele incheiate cu institutiile de medicina legala	331032	865,000	475,000	475,000		475,000	475,000		
Alte venituri din prestari de servicii si alte activitati	331050	1,381,000	1,004,000	941,261		941,261	941,261		
Diverse venituri (cod 36.10.50)	3610	46,000	29,000						
Alte venituri	361050	46,000	29,000						



-lei-

A	B	1	2	3=4+5	4	5	6	7	8=3-6-7
Transferuri voluntare, altele decat subventiile (cod 37.10.01+37.10.03+37.10.04+37.10.50)	3710			6,000		6,000	6,000		
Donatii si sponsorizari	371001								
Varsaminte din sectiunea de functionare pentru finantarea sectiunii de dezvoltare a bugetului local (cu semnul minus)	371003	-270,000	-190,000	-157,351		-157,351	6,000		
Varsaminte din sectiunea de functionare	371004	270,000	190,000	157,351		157,351			
III. OPERATIUNI FINANCIARE (cod 40.10+41.10)	0016			3,110,505		3,110,505	3,110,505		
Incasari din rambursarea imprumuturilor acordate (cod. 40.10.15+40.10.16)	4010			86,470		86,470	86,470		
Sume utilizate din excedentul anului precedent pentru efectuarea de cheltuieli (cod. 40.10.15.01+40.10.15.02)	401015			86,470		86,470	86,470		
Sume utilizate de administratiile locale din excedentul anului precedent pentru sectiunea de functionare	40101501			86,470		86,470	86,470		
Alte operatiuni financiare(cod.41.10.06)	4110								
Sume din excedentul anului precedent pentru acoperirea golurilor temporare de casa	411006			3,024,035		3,024,035	3,024,035		
IV. SUBVENTII (cod 00.18)	4100	15,147,000	7,903,000	4,549,361		4,549,361	4,549,361		
SUBVENTII DE LA ALTE NIVELE ALE ADMINISTRATIEI PUBLICE (cod 42.10+43.10)	0018	8,527,000	4,470,000	1,185,192		1,185,192	1,185,192		
Subventii de la alte administratii (cod 43.10.09+43.10.10+43.10.14 la 43.10.17+43.10.19)	4310	15,147,000	7,903,000	4,549,361		4,549,361	4,549,361		
Subventii pentru institutii publice	431009	5,989,000	3,050,000	3,012,289		3,012,289	3,012,289		
Subventii din bugetele locale pentru finantarea cheltuielilor curente din domeniul sanatatii	431010	170,000	93,000	71,900		71,900	71,900		
Subventii din bugetele locale pentru finantarea cheltuielilor de capital in domeniul sanatatii	431014	2,017,000	1,010,000	118,192		118,192	118,192		
Subventii din bugetul local pentru finantarea camerelor agricole	431015	461,000	290,000	280,000		280,000	280,000		
Sume din bugetul de stat catre bugetele locale pentru finantarea investitiilor in sanatate (cod 43.10.16.01 la 43.10.16.03)	431016	1,260,000	1,260,000	1,067,000		1,067,000	1,067,000		
Sume din bugetul de stat catre bugetele locale pentru finantarea aparatului medical Si echipamentelor de comunicatii in sanatate	43101601	1,260,000	1,260,000	1,067,000		1,067,000	1,067,000		
Sume din veniturile proprii ale Ministerului Sanatatii catre bugetele locale pentru finantarea investitiilor in sanatate(cod43.10.17.01 la 43.10.17.03)	431017	5,000,000	2,000,000						
Sume din veniturile proprii ale Ministerului Sanatatii catre bugetele locale pentru finantarea aparatului medical si	43101701	5,000,000	2,000,000						

A	B	1	2	3=4+5	4	5	6	7	8=3-6-7
echipamentelor de comunicatii în sanatate									
Subventii pentru institutii publice destinate sectiunii de dezvoltare	431019	250,000	200,000						
<b>VENITURILE SECTIUNII DE FUNCTIONARE (cod 00.02+00.16+00.17) - TOTAL</b>	000110	66,590,000	41,126,000	39,792,000		39,792,000	39,656,977		135,023
<b>I. VENITURI CURENTE (cod 00.03+00.12)</b>	0002	59,970,000	37,693,000	33,317,326		33,317,326	33,182,303		135,023
<b>C. VENITURI NEFISCALE ( cod 00.13+00.14)</b>	2900	59,970,000	37,693,000	33,317,326		33,317,326	33,182,303		135,023
<b>C1. VENITURI DIN PROPRIETATE (cod 30.10 +31.10)</b>	3000								
Venituri din dobânzi (cod 31.10.03)	3110								
Alte venituri din dobânzi	311003								
<b>C2. VANZARI DE BUNURI SI SERVICII (cod 33.10+34.10+35.10+36.10+37.10)</b>	3300	59,970,000	37,693,000	33,317,319		33,317,319	33,182,296		135,023
Venituri din prestari de servicii si alte activitati (cod 33.10.05+33.10.08+33.10.09+33.10.13+ 33.10.14 +33.10.16+33.10.17 +33.10.19 la 33.10.21+33.10.30 la 33.10.32+33.10.50)	3310	60,194,000	37,854,000	33,468,670		33,468,670	33,333,647		135,023
Venituri din prestari de servicii	331008	1,596,000	761,000	519,905		519,905	519,905		
Contributia de intretinere a persoanelor asistate	331013	678,000	320,000	292,953		292,953	292,953		
Venituri din contractele incheiate cu casele de asigurari sociale de sanatate	331021	44,395,000	27,716,000	25,999,731		25,999,731	25,864,708		135,023
Venituri din contractele incheiate cu directiile de sanatate publica din sume alocate de la bugetul de stat	331030	9,285,000	6,787,000	4,641,422		4,641,422	4,641,422		
Venituri din contractele incheiate cu directiile de sanatate publica din sume alocate din veniturile proprii ale Ministerului Sanatatii	331031	1,994,000	791,000	598,398		598,398	598,398		
Venituri din contractele incheiate cu institutiile de medicina legala	331032	865,000	475,000	475,000		475,000	475,000		
Alte venituri din prestari de servicii si alte activitati	331050	1,381,000	1,004,000	941,261		941,261	941,261		
Diverse venituri (cod 36.10.50)	3610	46,000	29,000						
Alte venituri	361050	46,000	29,000						
Transferuri voluntare, altele decât subventiile (cod 37.10.01+37.10.03+37.10.50)	3710	-270,000	-190,000	-151,351		-151,351	-151,351		
Donatii si sponsorizari	371001								
Varsaminte din sectiunea de functionare pentru finantarea sectiunii de dezvoltare a bugetului local (cu semnul minus)	371003	-270,000	-190,000	-157,351		-157,351	-157,351		
<b>III. OPERATIUNI FINANCIARE (cod 40.10+41.10)</b>	0016			3,110,505		3,110,505	3,110,505		
Încasari din rambursarea împrumuturilor acordate (cod. 40.10.15)	4010			86,470		86,470	86,470		
Sume utilizate din excedentul anului precedent pentru	401015			86,470		86,470	86,470		

A	B	1	2	3=4+5	4	5	6	7	8=3-6-7
efectuarea de cheltuieli (cod. 40.10.15.01)									
Sume utilizate de administratiile locale din excedentul anului precedent pentru sectiunea de functionare	40101501			86,470			86,470		
Alte operatiuni financiare(cod.41.10.06)	4110								
Sume din excedentul anului precedent pentru acoperirea golurilor temporare de casa	411006			3,024,035			3,024,035		
				3,024,035			3,024,035		
IV. SUBVENTII (cod 00.18)	4100	6,620,000	3,433,000	3,364,169			3,364,169		
SUBVENTII DE LA ALTE NIVELE ALE ADMINISTRATIEI PUBLICE (cod 42.10+43.10)	0018	6,620,000	3,433,000	3,364,169			3,364,169		
Subventii de la alte administratii (cod 43.10.09+43.10.10 +43.10.15)	4310	6,620,000	3,433,000	3,364,169			3,364,169		
Subventii pentru institutii publice	431009	5,989,000	3,050,000	3,012,269			3,012,269		
Subventii din bugetele locale pentru finantarea cheltuielilor curente din domeniul sanatatii	431010	170,000	93,000	71,900			71,900		
Subventii din bugetul local pentru finantarea camerelor agricole	431015	461,000	290,000	280,000			280,000		
VENITURILE SECTIUNII DE DEZVOLTARE (cod 00.02+00.15+00.16+00.17+45.10) - TOTAL	000110	8,797,000	4,660,000	1,342,543			1,342,543		
I. VENITURI CURENTE (cod 00.12)	0002	270,000	190,000	157,351			157,351		
C. VENITURI NEFISCALE ( cod 00.14)	2900	270,000	190,000	157,351			157,351		
C2. VANZARI DE BUNURI SI SERVICII (cod 37.10)	3300	270,000	190,000	157,351			157,351		
Transferuri voluntare, altele decât subvențiile (cod 37.10.04)	3710	270,000	190,000	157,351			157,351		
Varsaminte din sectiunea de functionare	371004	270,000	190,000	157,351			157,351		
IV. SUBVENTII (cod 00.18)	4100	8,527,000	4,470,000	1,185,192			1,185,192		
SUBVENTII DE LA ALTE NIVELE ALE ADMINISTRATIEI PUBLICE (cod 42.10+43.10)	0018	8,527,000	4,470,000	1,185,192			1,185,192		
Subventii de la alte administratii (cod 43.10.14+43.10.16+43.10.17+43.10.19)	4310	8,527,000	4,470,000	1,185,192			1,185,192		
Subventii din bugetele locale pentru finantarea cheltuielilor de capital in domeniul sanatatii	431014	2,017,000	1,010,000	118,192			118,192		
Sume din bugetul de stat catre bugetele locale pentru finantarea investitiilor in sanatate (cod 43.10.16.01 la 43.10.16.03)	431016	1,260,000	1,260,000	1,067,000			1,067,000		
Sume din bugetul de stat catre bugetele locale pentru finantarea aparaturii medicale si echipamentelor de comunicatii in urgenta in sanatate	431017	5,000,000	2,000,000						
Sume din veniturile proprii ale Ministerului Sanatatii catre bugetele locale pentru finantarea investitiilor in sanatate (cod43.10.17.01 la 43.10.17.03)	431017	5,000,000	2,000,000						

A	B	1	2	3=4+5	4	5	6	7	8=3-6-7
Sume din veniturile proprii ale Ministerului Sanatatii catre bugetele locale pentru finantarea aparaturii medicale si echipamentelor de comunicatii in urgenta in sanatate	43101701	5,000,000	2,000,000						
Subventii pentru institutii publice destinate sectiunii de dezvoltare	431019	250,000	200,000						

**Conducatorul institutiei**  
  


**Conducatorul compartimentului  
 financiar-contabil**

*[Handwritten mark]*

**CONTUL DE EXECUTIE  
A BUGETULUI INSTITUTIILOR PUBLICE SI ACTIVITATILOR FINANTATE INTEGRAL SAU PARTIAL DIN VENITURI PROPRII (DE SUBORDONARE LOCALA) -CHELTUIELI**

la data de 30.06.2015

Cod 21

Denumirea indicatorilor *)	Cod indicator	Credite de angajament	Credite bugetare			Angajamente bugetare	Angajamente legale	Plati efectuate	Angajamente legale de platit	Cheltuieli efective
			anuale aprobate la finele perioadei de raportare	trimestriale cumulate						
<b>A</b>	<b>B</b>	<b>1</b>	<b>2</b>	<b>3</b>	<b>4</b>	<b>5</b>	<b>6</b>	<b>7=5-6</b>	<b>8</b>	
TOTAL CHELTUIELI - SECTIUNEA DE FUNCTIONARE + SECTIUNEA DE DEZVOLTARE (cod 50.10+59.10+63.10+70.10+74.10+79.10)	4910		80,507,000	50,829,000	72,393,000	72,393,000	37,924,109	34,468,891	37,811,246	
Partea I-a SERVICII PUBLICE GENERALE (cod 54.10+55.10)	5010									
Alte servicii publice generale (cod 54.10.10+54.10.50)	5410		785,000	404,000	663,000	663,000	322,651	340,349	337,812	
Servicii publice comunitare de evidenta a persoanelor	541010		785,000	404,000	663,000	663,000	322,651	340,349	337,812	
Partea III-a CHELTUIELI SOCIAL-CULTURALE (cod 65.10+66.10+67.10+68.10)	6310		75,812,000	48,400,000	68,277,000	68,277,000	36,212,863	32,064,137	337,812	
Sanatate (66.10.06+66.10.08+66.10.50)	6610								36,025,438	
Servicii medicale in unitati sanitare cu paturi (cod 66.10.06.01+66.10.06.03)	661006		70,530,000	45,676,000	64,024,000	64,024,000	34,052,359	29,971,641	33,736,411	
Spitale generale	66100601		70,530,000	45,676,000	64,024,000	64,024,000	34,052,359	29,971,641	33,736,411	
Cultura, recreere si religie (cod 67.10.03+67.10.05+67.10.50)	6710		3,060,000	1,630,000	2,628,000	2,628,000	1,268,384	1,359,616	1,280,401	
Servicii culturale (cod 67.10.03.03 la 67.10.03.07+67.10.03.09 la 67.10.03.11+67.10.03.14+67.10.03.15+67.10.03.30)	671003		3,060,000	1,630,000	2,628,000	2,628,000	1,268,384	1,359,616	1,280,401	
Muzee	67100303									
Instituti publice de spectacole si concerte	67100304		974,000	568,000	873,000	873,000	344,916	528,084	355,837	
Asigurari si asistenta sociala (cod 68.10.04+68.10.05+68.10.11+68.10.12+68.10.50)	6810		2,086,000	1,062,000	1,755,000	1,755,000	923,488	831,532	924,564	
Asistenta acordata persoanelor in varsta	681004		2,222,000	1,094,000	1,625,000	1,625,000	892,120	732,880	1,008,626	
Partea IV-a SERVICII SI DEZVOLTARE PUBLICA,	6910		2,222,000	1,094,000	1,625,000	1,625,000	892,120	732,880	1,008,626	
			3,080,000	1,498,000	2,676,000	2,676,000	1,087,769	1,588,231	1,105,273	


A	B	1	2	3	4	5	6	7=5-6	8
LOCUINTE, MEDIU SI APE (cod 70.10+74.10)									
Locuinte, servicii si dezvoltare publica (cod 70.10.03+70.10.04+70.10.50)	7010		3,080,000	1,498,000	2,676,000	2,676,000	1,087,769	✓ 1,588,231	1,105,273
Alte servicii in domeniul locuintelor, serviciilor si dezvoltarii comunale	701050		3,080,000	1,498,000	2,676,000	2,676,000	1,087,769	✓ 1,588,231	1,105,273
Partea V-a ACTIUNI ECONOMICE (cod 80.10+83.10+84.10+87.10)	7910		830,000	527,000	777,000	777,000	300,826	476,174	342,723
Agricultura, silvicultura, piscicultura si vanatoare (cod 83.10.03+83.10.04+83.10.50)	8310		830,000	527,000	777,000	777,000	300,826	✓ 476,174	342,723
Agricultura (cod 83.10.03.07+83.10.03.30)	831003								
Camere agricole	83100307		830,000	527,000	777,000	777,000	300,826	476,174	342,723
Partea a VII-a REZERVE, EXCEDENT/DEFICIT	9610		830,000	527,000	777,000	777,000	300,826	476,174	342,723
EXCEDENT (98.10.96+98.10.97)	9810						6,150,822	-6,150,822	
Excedentul sectiunii de functionare	981096						3,075,411	-3,075,411	
DEFICIT (99.10.96+99.10.97)	9910						3,075,411	-3,075,411	
Deficitul sectiunii de functionare	991096						-3,075,411	3,075,411	
CHELTUIELILE SECTIUNII DE FUNCTIONARE (cod 50.10+59.10+63.10+70.10+74.10+79.10)	4910		70,067,000	44,526,000	61,953,000	61,953,000	36,581,566	25,371,434	36,804,673
Partea I-a SERVICII PUBLICE GENERALE (cod 54.10+55.10)	5010								
Alte servicii publice generale (cod 54.10.10+54.10.50)	5410		785,000	404,000	663,000	663,000	322,651	340,349	335,544
Servicii publice comunitare de evidenta a persoanelor	541010		785,000	404,000	663,000	663,000	322,651	340,349	335,544
Partea III-a CHELTUIELI SOCIAL-CULTURALE (cod 65.10+66.10+67.10+68.10)	6310		785,000	404,000	663,000	663,000	322,651	✓ 340,349	335,544
Sanatate (66.10.06+66.10.08+66.10.50)	6610		65,572,000	42,217,000	58,037,000	58,037,000	34,870,320	23,166,680	35,022,418
Servicii medicale in unitati cu paturi (cod 66.10.06.01+66.10.06.03)	661006		60,540,000	39,693,000	54,034,000	54,034,000	32,709,816	21,324,184	32,776,089
Spitale generale	66100601		60,540,000	39,693,000	54,034,000	54,034,000	32,709,816	21,324,184	32,776,089
Cultura, recreere si religie (cod 67.10.03+67.10.05+67.10.50)	6710		2,610,000	1,430,000	2,378,000	2,378,000	1,268,384	1,109,616	1,268,655
Servicii culturale (cod 67.10.03.03 la 67.10.03.07+ 67.10.03.09 la 67.10.03.11+67.10.03.14+ 67.10.03.15+ 67.10.03.30)	671003		2,810,000	1,430,000	2,378,000	2,378,000	1,268,384	1,109,616	1,268,655
Muzee	67100303		724,000	368,000	623,000	623,000	344,916	278,084	344,091
Instituti publice de spectacole si concerte	67100304		2,086,000	1,062,000	1,755,000	1,755,000	923,468	831,532	924,564
Asigurari si asistenta sociala (cod 68.10.04+68.10.05+68.10.11+68.10.12+ 68.10.50)	6810		2,222,000	1,094,000	1,625,000	1,625,000	892,120	732,880	977,674

A	B	1	2	3	4	5	6	7-5-6	8
Asistența acordată persoanelor în vârstă	681004		2,222,000	1,094,000	1,625,000	1,625,000	892,120	732,880	977,674
Partea IV-a SERVICII SI DEZVOLTARE PUBLICA, LOCUINTE, MEDIU SI APE (cod 70.10+74.10)	6910		2,960,000	1,458,000	2,556,000	2,556,000	1,087,769	1,468,231	1,105,273
Locuințe, servicii și dezvoltare publică (cod 70.10.03+70.10.04+70.10.50)	7010		2,960,000	1,458,000	2,556,000	2,556,000	1,087,769	1,468,231	1,105,273
Alte servicii în domeniul locuințelor, serviciilor și dezvoltării comunale	701050		2,960,000	1,458,000	2,556,000	2,556,000	1,087,769	1,468,231	1,105,273
Partea V-a ACTIUNI ECONOMICE (cod 80.10+83.10+84.10+87.10)	7910		750,000	447,000	697,000	697,000	300,826	396,174	341,438
Agricultură, silvicultură, piscicultură și vanatoare (cod 83.10.03+83.10.04+83.10.50)	8310		750,000	447,000	697,000	697,000	300,826	396,174	341,438
Agricultură (cod 83.10.03.07+83.10.03.30)	831003		750,000	447,000	697,000	697,000	300,826	396,174	341,438
Camere agricole	83100307		750,000	447,000	697,000	697,000	300,826	396,174	341,438
Partea a VII-a REZERVE, EXCEDENT/DEFICIT	9610		750,000	447,000	697,000	697,000	300,826	396,174	341,438
EXCEDENT (98.10.96)	9810						6,150,822	-6,150,822	
Excedentul secțiunii de funcționare	981096						3,075,411	-3,075,411	
DEFICIT (99.10.96)	9910						3,075,411	-3,075,411	
Deficitul secțiunii de funcționare	991096						-3,075,411	3,075,411	
CHELTUIELILE SECȚIUNII DE DEZVOLTARE (cod 50.10+59.10+63.10+70.10+74.10+79.10)	4910		10,440,000	6,303,000	10,440,000	10,440,000	1,342,543	9,097,457	1,006,573
Partea I-a SERVICII PUBLICE GENERALE (cod 54.10)	5010								
Alte servicii publice generale (cod 54.10.10+54.10.50)	5410								2,268
Servicii publice comunitare de evidență a persoanelor	541010								2,268
Partea II-a CHELTUIELI SOCIAL-CULTURALE (cod 65.10+66.10+67.10+68.10)	6310		10,240,000	6,183,000	10,240,000	10,240,000	1,342,543	8,897,457	1,003,020
Sănătate (66.10.06+66.10.08+66.10.50)	6610		9,990,000	5,983,000	9,990,000	9,990,000	1,342,543	8,647,457	960,322
Servicii medicale în unități cu paturi (cod 66.10.06.01+66.10.06.03)	661006		9,990,000	5,983,000	9,990,000	9,990,000	1,342,543	8,647,457	960,322
Spitale generale	66100601		9,990,000	5,983,000	9,990,000	9,990,000	1,342,543	8,647,457	960,322
Cultura, recreere și religie (cod 67.10.03+67.10.05+67.10.50)	6710		250,000	200,000	250,000	250,000		250,000	11,746
Servicii culturale (cod 67.10.03.03 la 67.10.03.07+67.10.03.09 la 67.10.03.11+67.10.03.14+67.10.03.15+67.10.03.30)	671003		250,000	200,000	250,000	250,000		250,000	11,746
Muzee	67100303		250,000	200,000	250,000	250,000		250,000	11,746



A	B	1	2	3	4	5	6	7=5-6	8
Asigurari si asistenta sociala (cod 68.10.04+68.10.05+68.10.11+68.10.12+ 68.10.50)	6810								30,952
Asistenta acordata persoanelor in varsta	681004								30,952
Partea IV-a SERVICII SI DEZVOLTARE PUBLICA, LOCUINTE, MEDIU SI APE (cod 70.10+74.10)	6910		120,000	40,000	120,000	120,000		120,000	
Locuinte, servicii si dezvoltare publica (cod 70.10.03+70.10.04+70.10.50)	7010		120,000	40,000	120,000	120,000		120,000	
Alte servicii in domeniul locuintelor, serviciilor si dezvoltarii comunale	701050		120,000	40,000	120,000	120,000		120,000	
Partea V-a ACTIUNI ECONOMICE (cod 80.10+83.10+84.10+87.10)	7910		80,000	80,000	80,000	80,000		80,000	1,285
Agricultura, silvicultura, piscicultura si vanatoare (cod 83.10.03+83.10.04+83.10.50)	8310		80,000	80,000	80,000	80,000		80,000	1,285
Agricultura (cod 83.10.03.07+83.10.03.30)	831003		80,000	80,000	80,000	80,000		80,000	1,285
Camere agricole	83100307		80,000	80,000	80,000	80,000		80,000	1,285

**Nota: Se detaliaza pe structura clasificatiei economice (Anexa 7)**



Conducatorul compartimentului financiar-contabil

*[Handwritten signature]*

## 5010 TOTAL CHELTUIELI

## CONTUL DE EXECUTIE AL INSTITUTIILOR PUBLICE - CHELTUIELI

Anexa 7

la data de 30.06.2015

Cod 21 Capitol 5010

Subcapitol

DENUMIREA INDICATORILOR*)	Cod indicator	Credite de angajament	Credite bugetare		Angajamente bugetare	Angajamente legale	Plati efectuate	Angajamente legale de platit	Cheltuieli efective
			anuale aprobate la finele perioadei de raportare	trimestriale cumulate					
A	B	1	2	3	4	5	6	7=5-6	8
TOTAL CHELTUIELI(SECTIUNEA DE FUNCTIONARE+SECTIUNEA DE DEZVOLTARE)			80,507,000	50,829,000	72,393,000	72,393,000	37,924,109	34,468,891	37,811,246
SECTIUNEA DE FUNCTIONARE (cod 01+79+84)	F		70,067,000	44,526,000	61,953,000	61,953,000	36,581,566	25,371,434	36,804,673
CHELTUIELI CURENTE (10+20+30+40+50+51SF+55SF+57+59)	01F		70,067,000	44,526,000	61,953,000	61,953,000	36,581,566	25,371,434	36,804,673
TITLUL I CHELTUIELI DE PERSONAL (cod 10.01 la 10.03)	10		44,678,000	27,262,000	44,678,000	44,678,000	25,065,603	19,612,397	24,322,436
Cheltuieli salariale in bani (cod 10.01.01 la 10.01.16+10.01.30)	1001		35,873,000	21,593,000	35,873,000	35,873,000	20,136,507	15,736,493	19,379,218
Salarii de baza	100101								
Sporuri pentru conditii de munca	100105		26,022,000	15,397,000	26,022,000	26,022,000	14,482,964	11,539,036	13,698,376
Alte sporuri	100106		5,135,000	3,196,000	5,135,000	5,135,000	2,922,013	2,212,987	3,012,062
Fond aferent platii cu ora	100111		2,253,000	1,426,000	2,253,000	2,253,000	1,338,628	914,372	1,311,155
Indemnizatii platite unor persoane din afara unitatii	100112		2,001,000	1,294,000	2,001,000	2,001,000	1,170,584	830,416	1,142,559
Indemnizatii de delegare	100113		240,000	146,000	240,000	240,000	126,335	113,665	125,306
Alte drepturi salariale in bani	100130		11,000	6,000	11,000	11,000	3,486	7,514	3,486
Cheltuieli salariale in natura (cod 10.02.01 la 10.02.06+10.02.30)	1002		211,000	128,000	211,000	211,000	92,497	118,503	86,274
Tichete de masa			790,000	582,000	790,000	790,000	396,683	393,317	397,000
Contributii (cod 10.03.01 la 10.03.06)	100201		790,000	582,000	790,000	790,000	396,683	393,317	397,000
Contributii de asigurari sociale de stat	100301		8,015,000	5,087,000	8,015,000	8,015,000	4,532,413	3,482,587	4,546,218
Contributii de asigurari de somaj	100302		5,872,000	3,669,000	5,872,000	5,872,000	3,314,390	2,557,610	3,237,197
Contributii de asigurari sociale de sanatate	100303		180,000	122,000	180,000	180,000	98,003	81,997	95,033
			1,704,000	1,111,000	1,704,000	1,704,000	1,028,712	675,288	995,523

-lei-

A	B	1	2	3	4	5	6	7-5-6	8
Contributii de asigurari pentru accidente de munca si boli profesionale	100304		169,000	126,000	169,000	169,000	54,454	114,546	52,411
Contributii pentru concedii si indemnizatii	100306		90,000	59,000	90,000	90,000	36,854	53,146	166,054
TITLUL II BUNURI SI SERVICII (cod 20.01 la 20.06+20.09 la 20.16+20.18 la 20.25+20.27+20.30)	20		25,131,000	17,118,000	17,129,000	17,129,000	11,399,869	5,729,131	12,364,596
Bunuri si servicii (cod 20.01.01 la 20.01.09+20.01.30)	2001		10,260,000	7,125,000	7,125,000	7,125,000	4,989,899	2,135,101	5,258,344
Furnituri de birou	200101		326,000	210,000	210,000	210,000	140,752	69,248	160,047
Materiale pentru curatenie	200102		444,000	292,000	292,000	292,000	197,731	94,269	223,191
Incalzit, iluminat si forta motrica	200103		3,230,000	2,150,000	2,150,000	2,150,000	1,676,955	473,045	1,840,482
Apa, canal si salubritate	200104		618,500	416,500	416,500	416,500	330,154	86,346	373,497
Carburanti si lubrifianti	200105		285,000	176,000	176,000	176,000	45,343	130,657	63,615
Piese de schimb	200106		151,000	101,000	101,000	101,000	39,092	61,908	20,832
Transport	200107		474,000	372,000	372,000	372,000	364,176	7,824	163,730
Posta, telecomunicatii, radio, tv, internet	200108		325,000	194,000	194,000	194,000	142,507	51,493	147,906
Materiale si prestari de servicii cu caracter functional	200109		1,611,000	1,179,000	1,179,000	1,179,000	732,538	446,462	882,354
Alte bunuri si servicii pentru intretinere si functionare	200130		2,795,500	2,034,500	2,034,500	2,034,500	1,320,651	713,849	1,382,690
Reparatii curente	2002		311,000	150,000	150,000	150,000	86,279	63,721	82,132
Hrana (cod 20.03.01+20.03.02)	2003		1,631,000	1,068,000	1,068,000	1,068,000	725,854	342,146	908,817
Hrana pentru oameni	200301		1,631,000	1,068,000	1,068,000	1,068,000	725,854	342,146	908,817
Medicamente si materiale sanitare (cod 20.04.01 la 20.04.04)	2004		11,510,000	7,961,000	7,972,000	7,972,000	5,115,742	2,856,258	5,674,557
Medicamente	200401		8,692,000	5,838,000	5,838,000	5,838,000	3,661,988	2,176,014	4,034,048
Materiale sanitare	200402		1,459,000	1,009,000	1,009,000	1,009,000	924,257	84,743	877,139
Reactivi	200403		818,000	750,000	750,000	750,000	329,081	420,919	529,253
Dezinfectanti	200404		541,000	364,000	375,000	375,000	200,418	174,582	234,117
Bunuri de natura obiectelor de inventar (cod 20.05.01+20.05.03+20.05.30)	2005		406,000	266,000	266,000	266,000	188,235	77,765	211,322
Uniforme si echipament	200501		26,000	14,000	14,000	14,000	81	13,919	1,630
Lenjerie si accesorii de pat	200503		55,000	50,000	50,000	50,000	6,777	43,223	
Alte obiecte de inventar	200530		325,000	202,000	202,000	202,000	181,377	20,623	209,692
Deplasari, detasari, transferari (cod 20.06.01+20.06.02)	2006		72,000	43,000	43,000	43,000	7,271	35,729	7,554
Deplasari interne, detasari, transferari	200601		72,000	43,000	43,000	43,000	7,271	35,729	7,554
Materiale de laborator	2009		9,000	9,000	9,000	9,000	8,630	370	
Carti, publicatii si materiale documentare	2011		22,000	11,000	11,000	11,000	670	10,330	670

A	B	1	2	3	4	5	6	7=5-6	8
Consultanta si expertiza	2012		9,000	6,000	6,000	6,000	6,000		6,000
Pregatire profesionala	2013		110,000	58,000	58,000	58,000	16,751	41,249	16,751
Protectia muncii	2014		116,000	62,000	62,000	62,000	47,159	14,841	47,159
Munitii, furnituri si armament de natura activelor fixe pentru armata	2015		6,000	2,000	2,000	2,000		2,000	
Cheltuieli judiciare si extrajudiciare derivate din actiuni in reprezentarea intereselor statului, potrivit dispozitiilor legale	2025		123,000	26,000	26,000	26,000	16,467	9,533	16,467
Alte cheltuieli (cod 20.30.01 la 20.30.04+20.30.06+20.30.07+20.30.09+20.30.30)	2030		546,000	331,000	331,000	331,000	190,912	140,088	134,823
Reclama si publicitate	203001		1,000	1,000	1,000	1,000		1,000	
Protocol si reprezentare	203002		3,000	2,000	2,000	2,000		2,000	
Prime de asigurare non-viata	203003		96,000	66,000	66,000	66,000	34,511	31,489	34,511
Prestari servicii pentru transmiterea drepturilor	203006		10,000	4,000	4,000	4,000		4,000	
Alte cheltuieli cu bunuri si servicii	203030		436,000	258,000	258,000	258,000	156,401	101,599	100,312
TITLUL XI ALTE CHELTUIELI (cod 59.01+59.02+59.08+59.11+59.12+59.15+59.17+59.20+59.22+59.25+59.30+59.35)	59		258,000	146,000	146,000	146,000	116,094	29,906	117,641
Burse	5901		258,000	146,000	146,000	146,000	116,094	29,906	117,641
SECTIUNEA DE DEZVOLTARE (cod 51+55+56+70+81+84)	D		10,440,000	6,303,000	6,303,000	10,440,000	1,342,543	9,097,457	1,006,573
CHELTUIELI DE CAPITAL ((cod 71+72+75)	70		10,440,000	6,303,000	6,303,000	10,440,000	1,342,543	9,097,457	1,006,573
TITLUL XIII ACTIVE NEFINANCIARE (cod 71.01 + 71.03)	71		10,440,000	6,303,000	6,303,000	10,440,000	1,342,543	9,097,457	1,006,573
Active fixe (cod 71.01.01 la 71.01.03+71.01.30)	7101		10,440,000	6,303,000	6,303,000	10,440,000	1,342,543	9,097,457	1,006,573
Constructii	710101		5,000,000	2,000,000	2,000,000	5,000,000		5,000,000	177,050
Masini, echipamente si mijloace de transport	710102		677,000	617,000	617,000	677,000	70,000	607,000	48,317
Mobilier, aparatura birou si alte active corporale	710103		180,000	170,000	170,000	180,000		180,000	101,352
Alte active fixe	710130		4,583,000	3,516,000	4,583,000	4,583,000	1,272,543	3,310,457	679,854
A. CHELTUIELILE CURENTE (10+20+30+40+50+51+55+56+57+59)	01		70,067,000	44,526,000	61,953,000	61,953,000	36,581,566	25,371,434	36,804,673

(bugetele locale, bugetul creditelor externe, bugetul creditelor interne, bugetul fondurilor externe nerambursabile - sursa D, institutii finantate integral sau partial din venituri proprii/activitati finantate integral din veniturii proprii  
NOTA: Sumele inscrise in col. 6 "Plati efectuate" cu semnul minus la Titlul art. 85.01 "Plati efectuate din precedenti si recuperate in ai. curent", se inscriu si pe col. 4 "Angajamente bugetare" si col. 5 "Angajamente legale" la acelasi cod tot cu semnul minus, astfel incat in col. 7 "Angajamente legale de plati" sa nu fie raportate sume.

Conducatorul institutiei



Conducatorul compartimentului  
financiar-contabil

U7

## 541010 Servicii publice comunitare de evidenta

## CONTUL DE EXECUTIE AL INSTITUTIILOR PUBLICE - CHELTUIELI

Anexa 7

la data de 30.06.2015

Cod 21 Capitol 541010 Subcapitol

DENUMIREA INDICATORILOR*)	Cod indicator	Credite de angajament	Credite bugetare		Angajamente bugetare	Angajamente legale	Plati efectuate	Angajamente legale de platit	Cheltuieli efective
			anuale aprobate la finele perioadei de raportare	trimestriale cumulate					
A	B	1	2	3	4	5	6	7=5-6	8
TOTAL CHELTUIELI(SECTIUNEA DE FUNCTIONARE-SECTIUNEA DE DEZVOLTARE)			785,000	404,000	663,000	663,000	322,651	340,349	337,812
SECTIUNEA DE FUNCTIONARE (cod 01 +79+84)	F		785,000	404,000	663,000	663,000	322,651	340,349	335,544
CHELTUIELI CURENTE (10+20+30+40+50+51SF+55SF+57+59)	01F		785,000	404,000	663,000	663,000	322,651	340,349	335,544
TITLUL I CHELTUIELI DE PERSONAL (cod 10.01 la 10.03)	10		525,000	266,000	525,000	525,000	229,343	295,657	235,057
Cheltuieli salariale in bani ( cod 10.01.01 la 10.01.16+10.01.30)	1001		425,000	210,000	425,000	425,000	188,787	236,213	188,896
Salarii de baza	100101		424,000	209,000	424,000	424,000	188,787	235,213	188,896
Indemnizatii de delegare	100113		1,000	1,000	1,000	1,000		1,000	
Contributii (cod 10.03.01 la 10.03.06)	1003		100,000	56,000	100,000	100,000	40,556	59,444	46,161
Contributii de asigurari sociale de stat	100301		70,000	40,000	70,000	70,000	28,683	41,317	28,744
Contributii de asigurari de somaj	100302		2,000	1,000	2,000	2,000	907	1,093	909
Contributii de asigurari sociale de sanatate	100303		24,000	12,000	24,000	24,000	9,428	14,572	9,448
Contributii de asigurari pentru accidente de munca si boli profesionale	100304		1,000	1,000	1,000	1,000	274	726	275
Contributii pentru concedii si indemnizatii	100306		3,000	2,000	3,000	3,000	1,264	1,736	6,785
TITLUL II BUNURI SI SERVICII (cod 20.01 la 20.06+20.09 la 20.16+20.18 la 20.25+20.27+20.30)	20		260,000	138,000	138,000	138,000	93,308	44,692	100,487
Bunuri si servicii (cod 20.01.01 la 20.01.09+20.01.30)	2001		110,000	57,000	57,000	57,000	46,424	10,576	54,602
Furnituri de birou	200101		7,000	2,000	2,000	2,000	1,837	163	1,837
Materiale pentru curatenie	200102		3,000	1,000	1,000	1,000	954	46	954

-lei-

A	B	1	2	3	4	5	6	7=5-6	8
Incalzit, iluminat si forta motrica	200103								
Apa, canal si salubritate	200104		7,000	5,000	5,000	5,000	4,773	227	4,773
Carburanti si lubrifianti	200105		2,000	1,000	1,000	1,000	996	4	996
Piese de schimb	200106		12,000	4,000	4,000	4,000		4,000	3,720
Posta, telecomunicatii, radio, tv, internet	200108		1,000	1,000	1,000	1,000		1,000	
Materiale si prestari de servicii cu caracter functional	200109		32,000	14,000	14,000	14,000	13,090	910	13,109
Alte bunuri si servicii pentru intretinere si functionare	200130		6,000	5,000	5,000	5,000	4,009	991	4,009
Reparatii curente	2002		40,000	24,000	24,000	24,000	20,765	3,235	25,204
Bunuri de natura obiectelor de inventar (cod 20.05.01+20.05.03+20.05.30)	2005		18,000	18,000	18,000	18,000		18,000	
Alte obiecte de inventar	200530		2,000	1,000	1,000	1,000	999	✓ 1	
Deplasari, detasari, transferari (cod 20.06.01+20.06.02)	2006		2,000	1,000	1,000	1,000	999	1	
Deplasari interne, detasari, transferari	200601		25,000	10,000	10,000	10,000		10,000	
Pregatire profesionala	2013		25,000	10,000	10,000	10,000		10,000	
Protectia muncii	2014		13,000	6,000	6,000	6,000		6,000	
SECTIUNEA DE DEZVOLTARE (cod 51+55+56+70+81+84)	D		92,000	46,000	46,000	46,000	45,885	✓ 115	45,885
CHELTUIELI DE CAPITAL (cod 71+72+75)	70								2,268
TITLUL XIII ACTIVE NEFINANCIARE (cod 71.01 + 71.03)	71								2,268
Active fixe (cod 71.01.01 la 71.01.03+71.01.30)	7101								2,268
Mobilier, aparatura birou si alte active corporale	710103								2,268
A. CHELTUIELILE CURENTE	01		785,000	404,000	663,000	663,000	322,651	340,349	335,544

\*) Se inscriu denumirea si simbolul capitolelor din bugetul aprobat detaliate pe titluri, articole, alineate, pe structura clasificatiei economice (bugetele locale, bugetul creditorilor externe, bugetul fondurilor externe nerambursabile - sursa D, institutii finantate integral sau partial din venituri proprii/activitati finantate integral din venituri proprii)

NOTA: Sumele inscise in col. 6 "Plati efectuate" cu semnul minus la Titlul 85, art. 85.01 "Plati efectuate din precedentii si recuperate in anul curent", se inscriu si pe col. 4 "Angajamente bugetare" si col. 5 "Angajamente legale" la acelasi cod tot cu semnul minus, astfel incat in col. 7 "Angajamente legale de platit" sa nu fie raportate sume.



Conducatorul compartimentului  
financiar-contabil

*[Handwritten signature]*

## CONTUL DE EXECUTIE AL INSTITUTIILOR PUBLICE - CHELTUIELI

la data de 30.06.2015

Cod 21 Capitol 6610 Subcapitol

DENUMIREA INDICATORILOR*)	Cod indicator	Credite de angajament	Credite bugetare		Angajamente bugetare	Angajamente legale	Plati efectuate	Angajamente legale de platit	Cheltuieli efective
			anuale aprobate la finele perioadei de raportare	trimestriale cumulate					
A	B	1	2	3	4	5	6	7=5-6	8
TOTAL CHELTUIELI(SECTIUNEA DE FUNCTIONARE-SECTIUNEA DE DEZVOLTARE)			70,530,000	45,676,000	64,024,000	64,024,000	34,052,359	✓ 29,971,641	33,736,411
SECTIUNEA DE FUNCTIONARE (cod 01+79+84)	F								
CHELTUIELI CURENTE (10+20+30+40+50+51SF+55SF+57+59)	01F		60,540,000	39,693,000	54,034,000	54,034,000	32,709,816	21,324,184	32,776,089
TITLUL I CHELTUIELI DE PERSONAL (cod 10.01 la 10.03)	10		38,302,000	✓ 23,972,000	38,302,000	✓ 38,302,000	✓ 22,282,497	✓ 16,019,503	21,527,919
Cheltuieli salariale in bani ( cod 10.01.01 la 10.01.16+10.01.30)	1001		30,723,000	18,968,000	30,723,000	30,723,000	17,841,197	✓ 12,881,803	17,080,903
Salarii de baza	100101								
Sporuri pentru conditii de munca	100105		21,405,000	13,066,000	21,405,000	21,405,000	12,405,964	8,999,036	11,621,442
Alte sporuri	100106		4,937,000	3,092,000	4,937,000	4,937,000	2,863,747	2,073,253	2,948,337
Fond aferent platii cu ora	100111		2,253,000	1,426,000	2,253,000	2,253,000	1,338,628	914,372	1,311,155
Indemnizatii platite unor persoane din afara unitatii	100112		2,001,000	1,294,000	2,001,000	2,001,000	1,170,584	830,416	1,142,559
Alte drepturi salariale in bani	100130		6,000	5,000	6,000	6,000	2,728	3,272	3,063
Cheltuieli salariale in natura ( cod 10.02.01 la 10.02.06+10.02.30)	1002		121,000	85,000	121,000	121,000	59,546	61,454	54,347
Tichete de masa	100201		790,000	582,000	790,000	790,000	396,683	✓ 393,317	397,000
Contributii (cod 10.03.01 la 10.03.06)	1003		790,000	582,000	790,000	790,000	396,683	393,317	397,000
Contributii de asigurari sociale de stat	100301		6,789,000	4,422,000	6,789,000	6,789,000	4,044,617	✓ 2,744,383	4,050,016
Contributii de asigurari de somaj	100302		5,031,000	3,219,000	5,031,000	5,031,000	2,972,679	2,058,321	2,891,027
Contributii de asigurari sociale de sanatate	100303		147,000	100,000	147,000	147,000	87,237	59,763	84,245
Contributii de asigurari pentru accidente de munca si boli	100304		1,427,000	964,000	1,427,000	1,427,000	916,262	510,738	882,885
			145,000	110,000	145,000	145,000	49,340	95,660	47,557




A	B	1	2	3	4	5	6	7=5-6	8
profesionale									
Contributii pentru concedii si indemnizatii									
TITLUL II BUNURI SI SERVICII (cod 20.01 la 20.06+20.09 la 20.16+20.18 la 20.25+20.27+20.30)	100306		39,000	29,000	39,000	39,000	19,099	19,901	144,302
Bunuri si servicii (cod 20.01.01 la 20.01.09+20.01.30)	20		21,980,000	15,575,000	15,586,000	15,586,000	10,311,225	5,274,775	11,130,529
Furnituri de birou	2001		8,336,000	6,192,000	6,192,000	6,192,000	4,317,248	1,874,752	4,470,712
Materiale pentru curatenie	200101		262,000	175,000	175,000	175,000	120,480	54,520	136,026
Incalzit, iluminat si forta motrica	200102		366,000	245,000	245,000	245,000	158,823	86,177	185,577
Apa, canal si salubritate	200103		2,686,000	1,928,000	1,928,000	1,928,000	1,524,059	403,941	1,615,276
Carburanti si lubrifianti	200104		570,000	388,000	388,000	388,000	316,003	71,997	359,700
Piese de schimb	200105		149,000	113,000	113,000	113,000	22,566	90,434	25,780
Transport	200106		121,000	87,000	87,000	87,000	34,819	52,181	13,076
Posta, telecomunicatii, radio, tv, internet	200107		464,000	364,000	364,000	364,000	363,376	624	162,930
Materiale si prestari de servicii cu caracter functional	200108		206,000	134,000	134,000	134,000	97,261	36,739	101,661
Alte bunuri si servicii pentru intretinere si functionare	200109		1,054,000	906,000	906,000	906,000	491,533	414,467	629,840
Reparatii curente	200130		2,458,000	1,852,000	1,852,000	1,852,000	1,188,328	663,672	1,240,846
Hrana (cod 20.03.01 +20.03.02)	2002		65,000	45,000	45,000	45,000	31,467	13,533	23,270
Hrana pentru oameni	2003		1,329,000	897,000	897,000	897,000	558,990	338,010	727,470
Medicamente si materiale sanitare (cod 20.04.01 la 20.04.04)	200301		1,329,000	897,000	897,000	897,000	558,990	338,010	727,470
Medicamente	2004		11,480,000	7,941,000	7,952,000	7,952,000	5,106,669	2,845,331	5,646,822
Materiale sanitare	200401		8,678,000	5,828,000	5,828,000	5,828,000	3,657,966	2,170,034	4,022,767
Reactivi	200402		1,455,000	1,006,000	1,006,000	1,006,000	923,537	82,463	871,647
Dezinfectanti	200403		818,000	750,000	750,000	750,000	329,081	420,919	529,253
Bunuri de natura obiectelor de inventar (cod 20.05.01+20.05.03+20.05.30)	200404		529,000	367,000	368,000	368,000	196,085	171,915	223,155
Uniforme si echipament	2005		255,000	199,000	199,000	199,000	155,001	43,999	179,202
Lenjerie si accesorii de pat	200501		2,000	2,000	2,000	2,000		2,000	
Alte obiecte de inventar	200503		40,000	40,000	40,000	40,000		40,000	
Deplasari, deplasari, transferari (cod 20.06.01+20.06.02)	200530		213,000	157,000	157,000	157,000	155,001	1,999	179,202
Deplasari interne, deplasari, transferari	2006		16,000	16,000	16,000	16,000	1,733	14,267	2,271
Materiale de laborator	200601		16,000	16,000	16,000	16,000	1,733	14,267	2,271
Carti, publicatii si materiale documentare	2009		9,000	9,000	9,000	9,000	8,630	370	
Consultanta si expertiza	2011		3,000	3,000	3,000	3,000		3,000	
	2012		9,000	6,000	6,000	6,000	6,000		6,000

A	B	1	2	3	4	5	6	7=5-6	8
Pregatire profesionala	2013		61,000	31,000	31,000	31,000	8,731	✓	22,269
Protectia muncii	2014		8,000	6,000	6,000	6,000			6,000
Cheltuieli judiciare si extrajudiciare derivate din actiuni in reprezentarea intereselor statului, potrivit dispozitiilor legale	2025		123,000	26,000	26,000	26,000	16,467	✓	9,533
Alte cheltuieli (cod 20.30.01 la 20.30.04+20.30.06+20.30.07+20.30.09+20.30.30)	2030		286,000	204,000	204,000	204,000	100,289	✓	103,711
Prime de asigurare non-viata	203003		96,000	66,000	66,000	66,000	34,511		31,489
Alte cheltuieli cu bunuri si servicii	203030		190,000	138,000	138,000	138,000	65,778		72,222
TITLUL XI ALTE CHELTUIELI (cod 59.01+59.02+59.08+59.11+59.12+59.15+59.17+59.20+59.22+59.25+59.30+59.35)	59		258,000	146,000	146,000	146,000	116,094	✓	29,906
Burse	5901		258,000	146,000	146,000	146,000	116,094	✓	29,906
SECTIUNEA DE DEZVOLTARE (cod 51+55+56+70+81+84)	D		9,990,000	5,983,000	5,983,000	5,983,000	1,342,543		8,647,457
CHELTUIELI DE CAPITAL ((cod 71+72+75)	70		9,990,000	5,983,000	5,983,000	5,983,000	1,342,543	✓	8,647,457
TITLUL XIII ACTIVE NEFINANCIARE (cod 71.01 + 71.03)	71		9,990,000	5,983,000	5,983,000	5,983,000	1,342,543		8,647,457
Active fixe (cod 71.01.01 la 71.01.03+71.01.30)	7101		9,990,000	5,983,000	5,983,000	5,983,000	1,342,543	✓	8,647,457
Constructii	710101		5,000,000	2,000,000	2,000,000	5,000,000			5,000,000
Masini, echipamente si mijloace de transport	710102		517,000	517,000	517,000	517,000	70,000		447,000
Mobilier, aparatura birou si alte active corporale	710103		160,000	160,000	160,000	160,000			160,000
Alte active fixe	710130		4,313,000	3,306,000	4,313,000	4,313,000	1,272,543		3,040,457
A. CHELTUIELILE CURENTE (10+20+30+40+50+51+55+56+57+59)	01		60,540,000	39,693,000	54,034,000	54,034,000	32,709,816		21,324,184

\*) Se inscriu denumirea si simbolul capitolelor din bugetul aprobat detaliate pe titluri, articole, alineate, pe structura clasificatiei economice (bugetele locale, bugetul creditorilor externe, bugetul fondurilor externe nerambursabile - sursa D, institutii finantate integral sau partial din venituri proprii/activitati finantate integral din veniturii proprii)

NOTA: Sumele inscrise in col. 6 "Plati efectuate" cu semnul minus la Titlul 85, art. 85.01 "Plati efectuate din precedentii si recuperate in anul curent", se inscriu si pe col. 4 "Angajamente bugetare" si col. 5 "Angajamente legale" la aceiasi cod folcu, semnul minus, astfel incat in col. 7 "Angajamente legale de plati" sa nu fie raportate sume.



Conducatorul compartimentului  
financiar-contabil

07

la data de 30.06.2015

Cod 21 Capitol 661006001 Subcapitol


DENUMIREA INDICATORILOR*)	Cod indicator	Credite de angajament	Credite bugetare		Angajamente bugetare	Angajamente legale	Plati efectuate	Angajamente legale de platit	Cheltuieli efective
			anuale aprobate la finele perioadei de raportare	trimestriale cumulate					
A	B	1	2	3	4	5	6	7=5-6	8
TOTAL CHELTUIELI(SECTIUNEA DE FUNCTIONARE+SECTIUNEA DE DEZVOLTARE)			53,093,000	34,968,000	47,735,000	47,735,000	27,816,527	19,918,473	26,740,458
SECTIUNEA DE FUNCTIONARE (cod 01+79+84)	F								
CHELTUIELI CURENTE (10+20+30+40+50+51SF+55SF+57+59)	01F		49,616,000	32,498,000	44,258,000	44,258,000	26,473,984	17,784,016	26,090,564
TITLUL I CHELTUIELI DE PERSONAL (cod 10.01 la 10.03)	10		31,095,000	19,346,000	31,095,000	31,095,000	17,915,007	13,179,993	17,141,765
Cheltuieli salariale in bani ( cod 10.01.01 la 10.01.16+10.01.30)	1001		25,123,000	15,400,000	25,123,000	25,123,000	14,462,575	10,660,425	13,696,682
Salarii de baza	100101		17,798,000	10,804,000	17,798,000	17,798,000	10,263,744	7,534,256	9,463,390
Sporuri pentru conditii de munca	100105		3,479,000	2,146,000	3,479,000	3,479,000	1,944,460	1,534,540	2,022,083
Alte sporuri	100106		2,117,000	1,333,000	2,117,000	2,117,000	1,247,933	869,067	1,221,699
Fond aferent platii cu ora	100111		1,663,000	1,067,000	1,663,000	1,663,000	988,674	694,326	944,156
Indemnizatii platite unor persoane din afara unitatii	100112		3,000	3,000	3,000	3,000	1,138	1,862	1,568
Alte drepturi salariale in bani	100130		63,000	47,000	63,000	63,000	36,626	26,374	43,786
Cheltuieli salariale in natura ( cod 10.02.01 la 10.02.06+10.02.30)	1002		546,000	414,000	546,000	546,000	252,458	293,542	252,776
Tichete de masa	100201		546,000	414,000	546,000	546,000	252,458	293,542	252,776
Contributii (cod 10.03.01 la 10.03.06)	1003		5,426,000	3,532,000	5,426,000	5,426,000	3,199,974	2,226,026	3,192,307
Contributii de asigurari sociale de stat	100301		4,043,000	2,576,000	4,043,000	4,043,000	2,347,605	1,695,395	2,264,158
Contributii de asigurari de somaj	100302		117,000	80,000	117,000	117,000	70,727	46,273	67,591
Contributii de asigurari sociale de sanatate	100303		1,138,000	776,000	1,138,000	1,138,000	741,673	396,327	706,905
Contributii de asigurari pentru accidente de munca si boli	100304		122,000	94,000	122,000	122,000	39,969	82,031	38,114

A	B	1	2	3	4	5	6	7=5-6	8
profesionale									
Contributii pentru concedii si indemnizatii	100306		6,000	6,000	6,000	6,000		6,000	115,539
TITLUL II BUNURI SI SERVICII (cod 20.01 la 20.06+20.09 la 20.16+20.18 la 20.25+20.27+20.30)	20	18,292,000	13,022,000	13,022,000	13,033,000	13,033,000	8,456,103	4,576,897	8,847,098
Bunuri si servicii (cod 20.01.01 la 20.01.09+20.01.30)	2001	6,221,000	4,742,000	4,742,000	4,742,000	4,742,000	3,150,930	1,591,070	3,134,960
Furnituri de birou	200101	155,000	105,000	105,000	105,000	105,000	73,352	31,648	78,555
Materiale pentru curatenie	200102	242,000	162,000	162,000	162,000	162,000	98,037	63,963	110,441
Incalzit, iluminat si forta motrica	200103	1,733,000	1,233,000	1,233,000	1,233,000	1,233,000	951,074	281,926	1,008,264
Apa, canal si salubritate	200104	474,000	324,000	324,000	324,000	324,000	276,728	47,272	309,157
Carburanti si lubrifianti	200105	128,000	98,000	98,000	98,000	98,000	16,968	81,032	18,317
Piese de schimb	200106	110,000	80,000	80,000	80,000	80,000	34,819	45,181	13,076
Transport	200107	464,000	364,000	364,000	364,000	364,000	363,376	624	162,930
Posta, telecomunicatii, radio, tv, internet	200108	110,000	70,000	70,000	70,000	70,000	50,938	19,062	53,579
Materiale si prestari de servicii cu caracter functional	200109	909,000	810,000	810,000	810,000	810,000	417,132	392,868	547,904
Alte bunuri si servicii pentru intretinere si functionare	200130	1,896,000	1,496,000	1,496,000	1,496,000	1,496,000	868,506	627,494	832,737
Reparatii curente	2002	30,000	20,000	20,000	20,000	20,000	14,039	5,961	1,608
Hrana (cod 20.03.01+20.03.02)	2003	899,000	599,000	599,000	599,000	599,000	342,731	256,269	417,692
Hrana pentru oameni	200301	899,000	599,000	599,000	599,000	599,000	342,731	256,269	417,692
Medicamente si materiale sanitare (cod 20.04.01 la 20.04.04)	2004	10,647,000	7,350,000	7,350,000	7,361,000	7,361,000	4,781,104	2,579,896	5,056,993
Medicamente	200401	8,176,000	5,469,000	5,469,000	5,469,000	5,469,000	3,448,719	2,020,281	3,653,047
Materiale sanitare	200402	1,287,000	887,000	887,000	887,000	887,000	867,624	19,376	744,150
Reactivi	200403	738,000	698,000	698,000	698,000	698,000	300,678	397,322	496,129
Dezinfectanti	200404	446,000	296,000	296,000	307,000	307,000	164,083	142,917	163,667
Bunuri de natura obiectelor de inventar (cod 20.05.01+20.05.03+20.05.30)	2005	116,000	96,000	96,000	96,000	96,000	63,994	32,006	179,202
Uniforme si echipament	200501								
Lenjerie si accesorii de pat	200503	2,000	2,000	2,000	2,000	2,000		2,000	
Alte obiecte de inventar	200530	30,000	30,000	30,000	30,000	30,000		30,000	
Deplasari, detasari, transferari (cod 20.06.01+20.06.02)	2006	84,000	64,000	64,000	64,000	64,000	63,994	6	179,202
Deplasari interne, detasari, transferari	200601	15,000	15,000	15,000	15,000	15,000	1,572	13,428	2,110
Pregatire profesionala	2013	15,000	15,000	15,000	15,000	15,000	1,572	13,428	2,110
Protectia muncii	2014	18,000	18,000	18,000	18,000	18,000	3,549	14,451	3,549
Cheutului judiciare si extrajudiciare derivate din actiuni in	2025	8,000	6,000	6,000	6,000	6,000		6,000	
		123,000	26,000	26,000	26,000	26,000	16,467	9,533	16,467

A	B	1	2	3	4	5	6	7=5-6	8
reprezentarea intereselor statului, potrivit dispozitiilor legale									
Alte cheltuieli (cod 20.30.01 la 20.30.04+20.30.06+20.30.07+20.30.09+20.30.30)	2030		215,000	150,000	150,000	150,000	81,717	68,283	34,517
Prime de asigurare non-viata	203003		96,000	66,000	66,000	66,000	34,511	31,489	34,511
Alte cheltuieli cu bunuri si servicii	203030		119,000	84,000	84,000	84,000	47,206	36,794	6
TITLUL XI ALTE CHELTUIELI: (cod 59.01+59.02+59.08+59.11+59.12+59.15+59.17+59.20+59.22+59.25+59.30+59.36)	59		229,000	130,000	130,000	130,000	102,874	27,126	101,701
Burse	5901		229,000	130,000	130,000	130,000	102,874	27,126	101,701
SECTIUNEA DE DEZVOLTARE (cod 51+55+56+70+81+84)	D		3,477,000	2,470,000	3,477,000	3,477,000	1,342,543	2,134,457	649,894
CHELTUIELI DE CAPITAL (cod 71+72+75)	70		3,477,000	2,470,000	3,477,000	3,477,000	1,342,543	2,134,457	649,894
TITLUL XIII ACTIVE NEFINANCIARE (cod 71.01 + 71.03)	71		3,477,000	2,470,000	3,477,000	3,477,000	1,342,543	2,134,457	649,894
Active fixe (cod 71.01.01 la 71.01.03+71.01.30)	7101		3,477,000	2,470,000	3,477,000	3,477,000	1,342,543	2,134,457	649,894
Masini, echipamente si mijloace de transport	710102		200,000	200,000	200,000	200,000	70,000	130,000	
Alte active fixe	710130		3,277,000	2,270,000	3,277,000	3,277,000	1,272,543	2,004,457	649,894
A. CHELTUIELILE CURENTE (10+20+30+40+50+51+55+56+57+59)	01		49,616,000	32,498,000	44,258,000	44,258,000	26,473,984	17,784,016	26,090,564

\*) Se inscriu denumirea si simbolul capitolului din bugetul aprobat detaliat pe titluri, articole, alineate, pe structura clasificatiei economice (bugetele locale, bugetul creditelor externe, bugetul creditelor interne, bugetul fondurilor externe nerambursabile - sursa D, institutii finantate integral sau partial din venituri proprii/activitati finantate integral din veniturii proprii)

NOTA: Sumele inscrite in col. 6 "Plati efectuate" cu semnul minus la Titlul 85, art. 85.01 "Plati efectuate din precedenti si recuperate in anul curent", se inscriu si pe col. 4 "Angajamente bugetare" si col. 5 "Angajamente legale" la acelasi cod tot cu semnul minus, astfel incat in col. 7 "Angajamente legale de platit" sa nu fie raportate sume.



Conducatorul compartimentului  
financiar-contabil

U

## CONTUL DE EXECUTIE AL INSTITUTIILOR PUBLICE - CHELTUIELI

Anexa 7

la data de 30.06.2015

Cod 21 Capitol 661006002 Subcapitol

DENUMIREA INDICATORILOR <sup>1)</sup>	Cod indicator	Credite de angajament	Credite bugetare		Angajamente bugetare	Angajamente legale	Plati efectuate	Angajamente legale de platit	Cheltuieli efective
			anuale aprobate la finele perioadei de raportare	trimestriale cumulate					
A	B	1	2	3	4	5	6	7=5-6	8
TOTAL CHELTUIELI(SECTIUNEA DE FUNCTIONARE-SECTIUNEA DE DEZVOLTARE)			10,727,000	5,764,000	10,223,000	10,223,000	3,315,563	6,907,437	3,968,751
SECTIUNEA DE FUNCTIONARE (cod 01+79+84)	F		5,727,000	3,764,000	5,223,000	5,223,000	3,315,563	1,907,437	3,712,444
CHELTUIELI CURENTE (10+20+30+40+50+51SF+55SF+57+59)	01F		5,727,000	3,764,000	5,223,000	5,223,000	3,315,563	1,907,437	3,712,444
TITLUL I CHELTUIELI DE PERSONAL (cod 10.01 la 10.03)	10		4,012,000	2,563,000	4,012,000	4,012,000	2,521,698	1,490,302	2,531,209
Cheltuieli salariale in bani (cod 10.01.01 la 10.01.16+10.01.30)	1001		3,134,000	1,985,000	3,134,000	3,134,000	1,961,275	1,172,725	1,961,217
Salarii de baza	100101		1,911,000	1,190,000	1,911,000	1,911,000	1,183,834	727,166	1,192,551
Sporuri pentru conditii de munca	100105		942,000	606,000	942,000	942,000	604,245	337,755	609,122
Alte sporuri	100106		136,000	93,000	136,000	136,000	90,695	45,305	89,456
Fond aferent platii cu ora	100111		99,000	66,000	99,000	99,000	61,397	37,603	60,303
Indemnizatii platite unor persoane din afara unitatii	100112		3,000	2,000	3,000	3,000	1,590	1,410	1,495
Alte drepturi salariale in bani	100130		43,000	28,000	43,000	43,000	19,514	23,486	8,290
Cheftuieli salariale in natura (cod 10.02.01 la 10.02.06+10.02.30)	1002		52,000	37,000	52,000	52,000	34,218	17,782	34,217
Tichete de masa	100201		52,000	37,000	52,000	52,000	34,218	17,782	34,217
Contributii (cod 10.03.01 la 10.03.06)	1003		826,000	531,000	826,000	826,000	526,205	299,795	535,775
Contributii de asigurari sociale de stat	100301		628,000	403,000	628,000	628,000	402,486	225,514	401,848
Contributii de asigurari de somaj	100302		15,000	10,000	15,000	15,000	9,740	5,260	9,800
Contributii de asigurari sociale de sanatate	100303		162,000	103,000	162,000	162,000	101,391	60,609	101,984
Contributii de asigurari pentru accidente de munca si boli	100304		10,000	7,000	10,000	10,000	5,440	4,560	5,469


-lei-

A	B	1	2	3	4	5	6	7=5-6	8
profesionale									
Contributii pentru concedii si indemnizatii	100306		11,000	8,000	11,000	11,000	7,148	3,852	16,874
TITLUL II BUNURI SI SERVICII (cod 20.01 la 20.06+20.09 la 20.16+20.18 la 20.25+20.27+20.30)	20		1,700,000	1,203,000	1,203,000	1,203,000	785,865	417,135	1,170,515
Bunuri si servicii (cod 20.01.01 la 20.01.09+20.01.30)	2001		889,000	590,000	590,000	590,000	479,554	110,446	615,306
Furnituri de birou	200101		10,000	8,000	8,000	8,000	3,158	4,842	6,750
Materiale pentru curatenie	200102		19,000	13,000	13,000	13,000	6,662	6,338	13,448
Incalzit, iluminat si forta motrica	200103		434,000	300,000	300,000	300,000	279,330	20,670	313,476
Apa, canal si salubritate	200104		34,000	24,000	24,000	24,000	1,684	22,316	12,952
Carburanti si lubrifianti	200105		9,000	7,000	7,000	7,000	4,222	2,778	6,087
Posta, telecomunicatii, radio, tv, internet	200108		37,000	27,000	27,000	27,000	18,343	8,657	18,302
Materiale si prestari de servicii cu caracter functional	200109		25,000	16,000	16,000	16,000	5,929	10,071	13,404
Alte bunuri si servicii pentru intretinere si functionare	200130		321,000	195,000	195,000	195,000	160,226	34,774	230,887
Reparatii curente	2002		5,000	5,000	5,000	5,000	2,251	2,749	5,744
Hrana (cod 20.03.01+20.03.02)	2003		200,000	143,000	143,000	143,000	80,569	62,431	155,179
Hrana pentru oameni	200301		200,000	143,000	143,000	143,000	80,569	62,431	155,179
Medicamente si materiale sanitare (cod 20.04.01 la 20.04.04)	2004		522,000	394,000	394,000	394,000	191,572	202,428	376,941
Medicamente	200401		282,000	219,000	219,000	219,000	107,714	111,286	195,875
Materiale sanitare	200402		144,000	104,000	104,000	104,000	47,998	56,002	116,649
Reactivi	200403		37,000	27,000	27,000	27,000	14,712	12,288	16,330
Dezinfectanti	200404		59,000	44,000	44,000	44,000	21,148	22,852	48,087
Bunuri de natura obiectelor de inventar (cod 20.05.01+20.05.03+20.05.30)	2005		4,000	3,000	3,000	3,000	2,439	561	
Alte obiecte de inventar	200530		4,000	3,000	3,000	3,000	2,439	561	
Deplasari, detasari, transferari (cod 20.06.01+20.06.02)	2006		1,000	1,000	1,000	1,000	161	839	161
Deplasari interne, detasari, transferari	200601		1,000	1,000	1,000	1,000	161	839	161
Materiale de laborator	2009		9,000	9,000	9,000	9,000	8,630	370	
Carti, publicatii si materiale documentare	2011		3,000	3,000	3,000	3,000		3,000	
Consultanta si expertiza	2012		9,000	6,000	6,000	6,000			6,000
Pregatire profesionala	2013		3,000	3,000	3,000	3,000			550
Alte cheltuieli (cod 20.30.01 la 20.30.04+20.30.06+20.30.07+20.30.09+20.30.30)	2030		55,000	46,000	46,000	46,000	14,139	31,861	10,634
Alte cheltuieli cu bunuri si servicii	203030		55,000	46,000	46,000	46,000	14,139	31,861	10,634

A	B	1	2	3	4	5	6	7=5-6	8
TITLUL XI ALTE CHELTUIELI (cod 59.01+59.02+59.08+59.11+59.12+59.15+59.17+59.20+59.22+ 59.25+59.30+59.35)	59		15,000	8,000	8,000	8,000	8,000		10,720
Burse	5901		15,000	8,000	8,000	8,000	8,000		
SECTIUNEA DE DEZVOLTARE (cod 51+55+56+70+81+84)	D		5,000,000	2,000,000	5,000,000	5,000,000	5,000,000	5,000,000	256,307
CHELTUIELI DE CAPITAL (cod 71+72+75)	70		5,000,000	2,000,000	5,000,000	5,000,000	5,000,000	5,000,000	256,307
TITLUL XIII ACTIVE NEFINANCIARE (cod 71.01 + 71.03)	71		5,000,000	2,000,000	5,000,000	5,000,000	5,000,000	5,000,000	256,307
Active fixe (cod 71.01.01 la 71.01.03+71.01.30)	7101		5,000,000	2,000,000	5,000,000	5,000,000	5,000,000	5,000,000	256,307
Construcții	710101		5,000,000	2,000,000	5,000,000	5,000,000	5,000,000	5,000,000	256,307
Masini, echipamente si mijloace de transport	710102								175,899
Mobilier, aparatura birou si alte active corporale	710103								793
Alte active fixe	710130								65,166
A. CHELTUIELILE CURENTE (10+20+30+40+50+51+55+56+57+59)	01		5,727,000	3,764,000	5,223,000	5,223,000	3,315,563	1,907,437	3,712,444

\*) Se inscriu denumirea si simbolul capitolelor din bugetul aprobat detaliate pe titluri, articole, alineate, pe structura clasificatiei economice (bugetele locale, bugetul creditorilor externe, bugetul creditorilor interne, bugetul fondurilor externe nerambursabile - sursa D, institutii finantate integral sau partial din venituri proprii/activitati finantate integral din veniturii proprii)

NOTA: Sumele inscrite in col. 6 "Plati efectuate" cu semnul minus la Titlul 85, art. 85.01 "Plati efectuate din precedenti si recuperate in anul curent", se inscriu si pe col. 4 "Angajamente bugetare" si col. 5 "Angajamente legale" la acelasi cod tot cu semnul minus, astfel incat in col. 7 "Angajamente legale de plati" sa nu fie raportate sume.



Conducatorul compartimentului  
financiar-contabil

*[Handwritten signature]*



## CONTUL DE EXECUTIE AL INSTITUTIILOR PUBLICE - CHELTUIELI

Anexa 7

la data de 30.06.2015

Cod 21 Capitol 661006003 Subcapitol

DENUMIREA INDICATORILOR*)	Cod indicator	Credite de angajament	Credite bugetare		Angajamente bugetare	Angajamente legale	Plati efectuate	Angajamente legale de platit	Cheltuieli efective
			anuale aprobate la finele perioadei de raportare	trimestriale cumulate					
A	B	1	2	3	4	5	6	7=5-6	8
TOTAL CHELTUIELI(SECTIUNEA DE FUNCTIONARE+SECTIUNEA DE DEZVOLTARE)			6,710,000	4,944,000	6,066,000	6,066,000	2,920,269	3,145,731	3,027,202
SECTIUNEA DE FUNCTIONARE (cod 01+79+84)	F		5,197,000	3,431,000	4,553,000	4,553,000	2,920,269	1,632,731	2,973,081
CHELTUIELI CURENTE (10+20+30+40+50+51SF+55SF+57+59)	01F		5,197,000	3,431,000	4,553,000	4,553,000	2,920,269	1,632,731	2,973,081
TITLUL I CHELTUIELI DE PERSONAL (cod 10.01 la 10.03)	10		3,195,000	2,073,000	3,195,000	3,195,000	1,845,792	1,349,208	1,854,945
Cheltuieli salariale in bani ( cod 10.01.01 la 10.01.16+10.01.30)	1001		2,466,000	1,583,000	2,466,000	2,466,000	1,417,347	1,048,653	1,423,004
Salarii de baza	100101		1,696,000	1,072,000	1,696,000	1,696,000	958,386	737,614	965,501
Sporuri pentru conditii de munca	100105		516,000	340,000	516,000	516,000	315,042	200,958	317,132
Fond aferent platii cu ora	100111		239,000	161,000	239,000	239,000	140,513	98,487	138,100
Alte drepturi salariale in bani	100130		15,000	10,000	15,000	15,000	3,406	11,594	2,271
Cheltuieli salariale in natura ( cod 10.02.01 la 10.02.06+10.02.30)	1002		192,000	131,000	192,000	192,000	110,007	81,993	110,007
Tichete de masa	100201		192,000	131,000	192,000	192,000	110,007	81,993	110,007
Contributii (cod 10.03.01 la 10.03.06)	1003		537,000	359,000	537,000	537,000	318,438	218,562	321,934
Contributii de asigurari sociale de stat	100301		360,000	240,000	360,000	360,000	222,588	137,412	225,021
Contributii de asigurari de somaj	100302		15,000	10,000	15,000	15,000	6,770	8,230	6,854
Contributii de asigurari sociale de sanatate	100303		127,000	85,000	127,000	127,000	73,198	53,802	73,996
Contributii de asigurari pentru accidente de munca si boli profesionale	100304		13,000	9,000	13,000	13,000	3,931	9,069	3,974
Contributii pentru concedii si indemnizatii	100306		22,000	15,000	22,000	22,000	11,951	10,049	12,089

-lei-

A	B	1	2	3	4	5	6	7=5-6	8
TITLUL II BUNURI SI SERVICII (cod 20.01 la 20.06+20.09 la 20.16+20.18 la 20.25+20.27+20.30)	20		1,988,000	1,350,000	1,350,000	1,350,000	1,069,257	280,743	1,112,916
Bunuri si servicii (cod 20.01.01 la 20.01.09+20.01.30)	2001		1,226,000	860,000	860,000	860,000	686,764	173,236	720,446
Furnituri de birou	200101		97,000	62,000	62,000	62,000	43,970	18,030	50,721
Materiale pentru curatenie	200102		105,000	70,000	70,000	70,000	54,124	15,876	61,688
Incalzit, iluminat si forta motrica	200103		519,000	395,000	395,000	395,000	293,655	101,345	293,536
Apa, canal si salubritate	200104		62,000	40,000	40,000	40,000	37,591	2,409	37,591
Carburanti si lubrifianti	200105		12,000	8,000	8,000	8,000	1,376	6,624	1,376
Piese de schimb	200106		11,000	7,000	7,000	7,000		7,000	
Posta, telecomunicatii, radio, tv, internet	200108		59,000	37,000	37,000	37,000	27,980	9,020	29,780
Materiale si prestari de servicii cu caracter functional	200109		120,000	80,000	80,000	80,000	68,472	11,528	68,532
Alte bunuri si servicii pentru intretinere si functionare	200130		241,000	161,000	161,000	161,000	159,596	1,404	177,222
Reparatii curente	2002		30,000	20,000	20,000	20,000	15,177	4,823	15,918
Hrana (cod 20.03.01+20.03.02)	2003		230,000	155,000	155,000	155,000	135,690	19,310	154,599
Hrana pentru oameni	200301		230,000	155,000	155,000	155,000	135,690	19,310	154,599
Medicamente si materiale sanitare (cod 20.04.01 la 20.04.04)	2004		311,000	197,000	197,000	197,000	133,993	63,007	212,888
Medicamente	200401		220,000	140,000	140,000	140,000	101,533	38,467	173,845
Materiale sanitare	200402		24,000	15,000	15,000	15,000	7,915	7,085	10,848
Reactivi	200403		43,000	25,000	25,000	25,000	13,691	11,309	16,794
Dezinfectanti	200404		24,000	17,000	17,000	17,000	10,854	6,146	11,401
Bunuri de natura obiectelor de inventar (cod 20.05.01+20.05.03+20.05.30)	2005		135,000	100,000	100,000	100,000	88,568	11,432	
Lenjerie si accesorii de pat	200503		10,000	10,000	10,000	10,000		10,000	
Alte obiecte de inventar	200530		125,000	90,000	90,000	90,000	88,568	1,432	
Pregatire profesionala	2013		40,000	10,000	10,000	10,000	4,632	5,368	4,632
Alte cheltuieli (cod 20.30.01 la 20.30.04+20.30.06+20.30.07+20.30.09+20.30.30)	2030		16,000	8,000	8,000	8,000	4,433	3,567	4,433
Alte cheltuieli cu bunuri si servicii	203030		16,000	8,000	8,000	8,000	4,433	3,567	4,433
TITLUL XI ALTE CHELTUIELI (cod 59.01+59.02+59.08+59.11+59.12+59.15+59.17+59.20+59.22+59.25+59.30+59.35)	59		14,000	8,000	8,000	8,000	5,220	2,780	5,220
Burse	5901		14,000	8,000	8,000	8,000	5,220	2,780	5,220
SECTIUNEA DE DEZVOLTARE (cod 51+55+56+70+81+84)	D		1,513,000	1,513,000	1,513,000	1,513,000	1,513,000	1,513,000	54,121

A	B	1	2	3	4	5	6	7=5-6	8
CHELTUIELI DE CAPITAL (cod 71+72+75)	70		1,513,000	1,513,000	1,513,000	1,513,000		1,513,000	54,121
TITLUL XIII ACTIVE NEFINANCIARE (cod 71.01 + 71.03)	71		1,513,000	1,513,000	1,513,000	1,513,000		1,513,000	54,121
Active fixe (cod 71.01.01 la 71.01.03+71.01.30)	7101		1,513,000	1,513,000	1,513,000	1,513,000		1,513,000	54,121
Constructii	710101								
Masini, echipamente si mijloace de transport	710102		317,000	317,000	317,000	317,000		317,000	1,151
Mobilier, aparatura birotica si alte active corporale	710103		160,000	160,000	160,000	160,000		160,000	40,553
Alte active fixe	710130		1,036,000	1,036,000	1,036,000	1,036,000		1,036,000	9,937
A. CHELTUIELILE CURENTE (10+20+30+40+50+51+55+56+57+59)	01		5,197,000	3,431,000	4,553,000	4,553,000	2,920,269	1,632,731	2,973,081

\*) Se inscriu denumirea si simbolul capitolelor din bugetul aprobat detaliate pe titluri, articole, alineate, pe structura clasificatiei economice (bugetele locale, bugetul creditelor externe, bugetul fondurilor interne, bugetul fondurilor externe nerambursabile - sursa D, institutii finantate integral sau partial din venituri proprii/activitati finantate integral din venituri proprii)

NOTA: Sumele inscrise in col. 6 "Plati efectuate" cu semnul minus la Titlul 85, art. 85.01 "Plati efectuate din precedentii si recuperate in anul curent", se inscriu si pe col. 4 "Angajamente bugetare" si col. 5 "Angajamente legale" la acelasi cod tot cu semnul minus, astfel incat in col. 7 "Angajamente legale de plati" sa nu fie raportate sume.

Conducatorul institutiei



Conducatorul compartimentului  
financiar-contabil

*(Handwritten signature)*

## 6710 Cultura, recreere si religie

## CONTUL DE EXECUTIE AL INSTITUTILOR PUBLICE - CHELTUIELI

Anexa 7

la data de 30.06.2015

Cod 21 Capitol 6710


Subcapitol

-lei-

DENUMIREA INDICATORILOR*)	Cod indicator	Credite de angajament	Credite bugetare		Angajamente bugetare	Angajamente legale	Plati efectuate	Angajamente legale de platit	Cheltuieli efective
			anuale aprobate la finele perioadei de raportare	trimestriale cumulate					
<b>A</b>	<b>B</b>	<b>1</b>	<b>2</b>	<b>3</b>	<b>4</b>	<b>5</b>	<b>6</b>	<b>7=5-6</b>	<b>8</b>
TOTAL CHELTUIELI(SECTIUNEA DE FUNCTIONARE+SECTIUNEA DE DEZVOLTARE)			3,060,000	1,630,000	2,628,000	2,628,000	1,268,384	✓ 1,359,616	1,280,401
SECTIUNEA DE FUNCTIONARE (cod 01+79+84)	F								
CHELTUIELI CURENTE (10+20+30+40+50+51 SF+55 SF+57+59)	01F		2,810,000	1,430,000	2,378,000	2,378,000	1,268,384	1,109,616	1,268,655
TITLUL I CHELTUIELI DE PERSONAL (cod 10.01 la 10.03)	10		1,995,000	✓ 1,047,000	1,995,000	1,995,000	✓ 937,628	✓ 1,057,372	940,176
Cheftuieli salariale in bani ( cod 10.01.01 la 10.01.16+10.01.30)	1001		1,670,000	865,000	1,670,000	1,670,000	787,658	✓ 882,342	790,141
Salarii de baza	100101								
Sporuri pentru conditii de munca	100105		1,433,000	721,000	1,433,000	1,433,000	659,391	773,609	663,200
Indemnizatii platite unor persoane din afara unitatii	100112		5,000	4,000	5,000	5,000	2,890	2,110	2,928
Indemnizatii de delegare	100113		224,000	136,000	224,000	224,000	121,891	102,109	120,527
Contributii (cod 10.03.01 la 10.03.06)	1003		8,000	4,000	8,000	8,000	3,486	4,514	3,486
Contributii de asigurari sociale de stat	100301		325,000	182,000	325,000	325,000	149,970	✓ 175,030	150,035
Contributii de asigurari de somaj	100302		227,000	123,000	227,000	227,000	104,704	122,296	105,201
Contributii de asigurari sociale de sanatate	100303		7,000	6,000	7,000	7,000	3,313	3,687	3,328
Contributii de asigurari pentru accidente de munca si boli profesionale	100304		74,000	41,000	74,000	74,000	34,457	39,543	34,621
Contributii pentru concedii si indemnizatii	100306		4,000	4,000	4,000	4,000	2,140	1,860	2,153
TITLUL II BUNURI SI SERVICII (cod 20.01 la 20.06+20.09 la 20.16+20.18 la 20.25+20.27+20.30)	20		13,000	8,000	13,000	13,000	5,356	7,644	4,732
Bunuri si servicii (cod 20.01.01 la 20.01.09+20.01.30)	2001		815,000	383,000	383,000	383,000	330,756	✓ 52,244	328,479
			601,000	322,000	322,000	322,000	282,654	✓ 39,346	283,032

A	B	1	2	3	4	5	6	7=5-6	8
Furnituri de birou	200101			8,000	8,000	8,000	6,244	1,756	6,244
Materiale pentru curatenie	200102		13,000	3,000	3,000	3,000	820	2,180	820
Incalzit, iluminat si forta motrica	200103		74,000	44,000	44,000	36,223	7,777		36,222
Apa, canal si salubritate	200104		11,000	7,000	7,000	5,071	1,929		5,072
Carburanti si lubrifianti	200105		25,000	16,000	16,000	11,000	5,000		9,602
Piese de schimb	200106		4,000	3,000	3,000	198	2,802		198
Transport	200107		3,000	3,000	3,000	800	2,200		800
Posta, telecomunicatii, radio, tv, internet	200108		19,000	11,000	11,000	9,422	1,578		9,419
Materiale si prestari de servicii cu caracter functional	200109		393,000	200,000	200,000	185,909	14,091		189,938
Alte bunuri si servicii pentru intretinere si functionare	200130		56,000	27,000	27,000	26,967	33		24,717
Reparatii curente	2002		158,000	46,000	46,000	42,999	3,001		42,999
Bunuri de natura obiectelor de inventar (cod. 20.05.01+20.05.03+20.05.30)	2005		30,000	4,000	4,000	2,455	1,545		
Alte obiecte de inventar	200530		30,000	4,000	4,000	2,455	1,545		
Deplasari, deplasari, transferari (cod 20.06.01+20.06.02)	2006		5,000	3,000	3,000	2,648	352		2,448
Deplasari interne, detasari, transferari	200601		5,000	3,000	3,000	2,648	352		2,448
Carti, publicatii si materiale documentare	2011		13,000	4,000	4,000		4,000		
Pregatire profesionala	2013		8,000	4,000	4,000		4,000		
SECTIUNEA DE DEZVOLTARE (cod 51+55+56+70+81+84)	D		250,000	200,000	250,000		250,000		11,746
CHELTUIELI DE CAPITAL (cod 71+72+75)	70		250,000	200,000	250,000		250,000		11,746
TITLUL XIII ACTIVE NEFINANCIARE (cod 71.01 + 71.03)	71		250,000	200,000	250,000		250,000		11,746
Active fixe (cod 71.01.01 la 71.01.03+71.01.30)	7101		250,000	200,000	250,000		250,000		11,746
Alte active fixe	710130		250,000	200,000	250,000		250,000		11,746
A. CHELTUIELILE CURENTE (10+20+30+40+50+51+55+56+57+59)	01		2,810,000	1,430,000	2,378,000	1,268,384	1,109,616		1,268,655

(bugetele locale, bugetul creditelor externe, bugetul creditelor interne, bugetul creditelor externe nerambursabile - sursa D, institutii finantate integral sau partial din venituri proprii/activitati finantate integral din venituri proprii  
NOTA: Sumele inscrise in col. 6 "Plati efectuate" cu semnul minus la Titlul art. 85.01 "Plati efectuate din precedenti si recuperate in al... curent", se inscriu si pe col. 4 "Angajamente bugetare" si col. 5 "Angajamente legale" la acelasi cod tot cu semnul minus, astfel incat in col. 7 "Angajamente legale de plati" sa nu fie raportate sume.



**Conducatorul compartimentului  
financiar-contabil**

## CONTUL DE EXECUTIE AL INSTITUTIILOR PUBLICE - CHELTUIELI

la data de 30.06.2015

Cod 21 Capitol 67100303 Subcapitol

DENUMIREA INDICATORILOR*)	Cod indicator	Credite de angajament	Credite bugetare		Angajamente bugetare	Angajamente legale	Plati efectuate	Angajamente legale de platit	Cheltuieli efective
			anuale aprobate la finele perioadelor de raportare	trimestriale cumulate					
A	B	1	2	3	4	5	6	7=5-6	8
TOTAL CHELTUIELI(SECTIUNEA DE FUNCTIONARE+SECTIUNEA DE DEZVOLTARE)			974,000	568,000	873,000	873,000	344,916	528,084	355,837
SECTIUNEA DE FUNCTIONARE (cod 01+79+84)	F								
CHELTUIELI CURENTE (10+20+30+40+50+51SF+55SF+57+59)	01F		724,000	368,000	623,000	623,000	344,916	278,084	344,091
TITLUL I CHELTUIELI DE PERSONAL (cod 10.01 la 10.03)	10		514,000	259,000	514,000	514,000	243,586	270,414	243,161
Cheltuieli salariale in bani ( cod 10.01.01 la 10.01.16+10.01.30)	1001		420,000	210,000	420,000	420,000	199,090	220,910	199,043
Salarii de baza	100101		420,000	210,000	420,000	420,000	199,090	220,910	199,043
Contributii (cod 10.03.01 la 10.03.06)	1003		94,000	49,000	94,000	94,000	44,496	49,504	44,118
Contributii de asigurari sociale de stat	100301		66,000	33,000	66,000	66,000	31,416	34,584	31,416
Contributii de asigurari de somaj	100302		2,000	2,000	2,000	2,000	993	1,007	993
Contributii de asigurari sociale de sanatate	100303		21,000	11,000	21,000	21,000	10,337	10,663	10,337
Contributii de asigurari pentru accidente de munca si boli profesionale	100304		1,000	1,000	1,000	1,000	337	663	337
Contributii pentru concedii si indemnizatii	100306		4,000	2,000	4,000	4,000	1,413	2,587	1,035
TITLUL II BUNURI SI SERVICII (cod 20.01 la 20.06+20.09 la 20.16+20.18 la 20.25+20.27+20.30)	20		210,000	109,000	109,000	109,000	101,330	7,670	100,930
Bunuri si servicii (cod 20.01.01 la 20.01.09+20.01.30)	2001		125,000	68,000	68,000	68,000	60,330	7,670	59,930
Furnituri de birou	200101		4,000	2,000	2,000	2,000	1,372	628	1,372
Materiale pentru curatenie	200102		1,000	1,000	1,000	1,000	820	180	820
Incalzit, iluminat si forta motrica	200103		40,000	24,000	24,000	24,000	18,558	5,442	18,557

-lei-

A	B	1	2	3	4	5	6	7=5-6	8
Apa, canal si salubritate	200104		8,000	4,000	4,000	4,000	3,935	65	3,936
Carburanti si lubrifianti	200105		3,000	1,000	1,000	1,000	1,000		600
Posta, telecomunicatii, radio, tv, internet	200108		6,000	4,000	4,000	4,000	2,756	1,244	2,756
Materiale si prestari de servicii cu caracter functional	200109		55,000	28,000	28,000	28,000	27,891	109	27,891
Alte bunuri si servicii pentru intretinere si functionare	200130		8,000	4,000	4,000	4,000	3,998	2	3,998
Reparatii curente	2002		78,000	41,000	41,000	41,000	41,000		41,000
Carti, publicatii si materiale documentare	2011		7,000						
SECTIUNEA DE DEZVOLTARE (cod 51+55+56+70+81+84)	D		250,000	200,000	250,000	250,000		250,000	11,746
CHELTUIELI DE CAPITAL (cod 71+72+75)	70		250,000	200,000	250,000	250,000		250,000	11,746
TITLUL XIII ACTIVE NEFINANCIARE (cod 71.01 + 71.03)	71		250,000	200,000	250,000	250,000		250,000	11,746
Active fixe (cod 71.01.01 la 71.01.03+71.01.30)	7101		250,000	200,000	250,000	250,000		250,000	11,746
Alte active fixe	710130		250,000	200,000	250,000	250,000		250,000	11,746
A. CHELTUIELILE CURENTE	01		724,000	368,000	623,000	623,000	344,916	278,084	344,091

\*) Se inscriu denumirea si simbolul capitolelor din bugetul aprobat detaliate pe titluri, articole, alineate, pe structura clasificatiei economice (bugetele locale, bugetul creditorilor externe, bugetul creditorilor interne, bugetul fondurilor externe nerambursabile - sursa D; institutiilor finantate integral sau partial din venituri proprii/activitati finantate integral din veniturii proprii)

NOTA: Sumele inscise in col. 6 "Plati efectuate" cu semnul minus la Titlul 85, art. 85.01 "Plati efectuate" din precedentii si recuperate in anul curent", se inscriu si pe col. 4 "Angajamente bugetare" si col. 5 "Angajamente legale" la acelasi cod tot cu semnul minus, astfel incat in col. 7 "Angajamente legale de plati" sa nu fie raportate sume.

Conducatorul institutiei



Conducatorul compartimentului  
financiar-contabil

*[Handwritten signature]*



## 67100304 Institutii publice de spectacole si

## CONTUL DE EXECUTIE AL INSTITUTIILOR PUBLICE - CHELTUIELI

Anexa 7

la data de 30.06.2015

Cod 21 Capitol 67100304

Subcapitol


DENUMIREA INDICATORILOR*)	Cod indicator	Credite de angajament	Credite bugetare		Angajamente bugetare	Angajamente legale	Plati efectuate	Angajamente legale de platit	Cheltuieli efective
			anuale aprobate la finele perioadei de raportare	trimestriale cumulate					
A	B	1	2	3	4	5	6	7=5-6	8
TOTAL CHELTUIELI(SECTIUNEA DE FUNCTIONARE+SECTIUNEA DE DEZVOLTARE)			2,086,000	1,062,000	1,755,000	1,755,000	923,468	831,532	924,564
SECTIUNEA DE FUNCTIONARE (cod 01+79+84)	F		2,086,000	1,062,000	1,755,000	1,755,000	923,468	831,532	924,564
CHELTUIELI CURENTE (10+20+30+40+50+51(SF.+55SF.+57+59)	01F		2,086,000	1,062,000	1,755,000	1,755,000	923,468	831,532	924,564
TITLUL I CHELTUIELI DE PERSONAL (cod 10.01 la 10.03)	10		1,481,000	788,000	1,481,000	1,481,000	694,042	786,958	697,015
Cheltuieli salariale in bani ( cod 10.01.01 la 10.01.16+10.01.30)	1001		1,250,000	655,000	1,250,000	1,250,000	588,568	661,432	591,098
Salarii de baza	100101		1,013,000	511,000	1,013,000	1,013,000	460,301	552,699	464,157
Sporuri pentru conditii de munca	100105		5,000	4,000	5,000	5,000	2,890	2,110	2,928
Indemnizatii plătite unor persoane din afara unitatii	100112		224,000	136,000	224,000	224,000	121,891	102,109	120,527
Indemnizatii de delegare	100113		8,000	4,000	8,000	8,000	3,486	4,514	3,486
Contributii (cod 10.03.01 la 10.03.06)	1003		231,000	133,000	231,000	231,000	105,474	125,526	105,917
Contributii de asigurari sociale de stat	100301		161,000	90,000	161,000	161,000	73,288	87,712	73,785
Contributii de asigurari de somaj	100302		5,000	4,000	5,000	5,000	2,320	2,680	2,335
Contributii de asigurari sociale de sanatate	100303		53,000	30,000	53,000	53,000	24,120	28,880	24,284
Contributii de asigurari pentru accidente de munca si boli profesionale	100304		3,000	3,000	3,000	3,000	1,803	1,197	1,816
Contributii pentru concedii si indemnizatii	100306		9,000	6,000	9,000	9,000	3,943	5,057	3,697
TITLUL II BUNURI SI SERVICII (cod 20.01 la 20.06+20.09 la 20.16+20.18 la 20.25+20.27+20.30)	20		605,000	274,000	274,000	274,000	229,426	44,574	227,549
Bunuri si servicii (cod 20.01.01 la 20.01.09+20.01.30)	2001		476,000	254,000	254,000	254,000	222,324	31,676	223,102

-lei-

A	B	1	2	3	4	5	6	7=5-6	8
Furnituri de birou	200101		9,000	6,000	6,000	6,000	4,872	1,128	4,872
Materiale pentru curatenie	200102		2,000	2,000	2,000	2,000		2,000	
Incalzit, iluminat si forta motrica	200103		34,000	20,000	20,000	20,000	17,665	2,335	17,665
Apa, canal si salubritate	200104		3,000	3,000	3,000	3,000	1,136	1,864	1,136
Carburanti si lubrifianti	200105		22,000	15,000	15,000	15,000	10,000	5,000	9,002
Piese de schimb	200106		4,000	3,000	3,000	3,000	198	2,802	198
Transport	200107		3,000	3,000	3,000	3,000	800	2,200	800
Posta, telecomunicatii, radio, tv, internet	200108		13,000	7,000	7,000	7,000	6,666	334	6,663
Materiale si prestari de servicii cu caracter functional	200109		338,000	172,000	172,000	172,000	158,018	13,982	162,047
Alte bunuri si servicii pentru intretinere si functionare	200130		48,000	23,000	23,000	23,000	22,969	31	20,719
Reparatii curente	2002		80,000	5,000	5,000	5,000	1,999	3,001	1,999
Bunuri de natura obiectelor de inventar (cod 20.05.01+20.05.03+20.05.30)	2005		30,000	4,000	4,000	4,000	2,455	1,545	
Alte obiecte de inventar	200530		30,000	4,000	4,000	4,000	2,455	1,545	
Deplasari, delasari, transferari (cod 20.06.01+20.06.02)	2006		5,000	3,000	3,000	3,000	2,648	352	2,448
Deplasari interne, delasari, transferari	200601		5,000	3,000	3,000	3,000	2,648	352	2,448
Carti, publicatii si materiale documentare	2011		6,000	4,000	4,000	4,000		4,000	
Pregatire profesionala	2013		8,000	4,000	4,000	4,000		4,000	
A. CHELTUIELILE CURENTE (10+20+30+40+50+51+55+56+57+59)	01		2,086,000	1,062,000	1,755,000	1,755,000	923,468	831,532	924,564

\*) Se inscriu denumirea si simbolul capitolului din bugetul aprobat detaliat pe titluri, articole, alineate, pe structura clasificatiei economice (bugetele locale, bugetul creditelor externe, bugetul creditelor interne, bugetul fondurilor externe nerambursabile - sursa D, institutii finantate integral sau partial din venituri proprii/activitati finantate integral din veniturii proprii)

NOTA: Sumele inscrite in col. 6 "Plati efectuate", cu semnul minus la Titlul 85, art. 85.01 "Plati efectuate" din precedentii si recuperate in anul curent", se inscriu si pe col. 4 "Angajamente bugetare" si col. 5 "Angajamente legale" la acelasi cod tot cu semnul minus, astfel incat in col. 7 "Angajamente legale de plati" sa nu fie raportate sume.



Conducatorul compartimentului  
financiar-contabil

*(Handwritten signature)*

## 6810 Asigurari si asistenta sociala

## CONTUL DE EXECUTIE AL INSTITUTIILOR PUBLICE - CHELTUIELI

Anexa 7

la data de 30.06.2015

Cod 21 Capitol 6810

Subcapitol


DENUMIREA INDICATORILOR*)	Cod indicator	Credite de angajament		Credite bugetare		Angajamente bugetare	Angajamente legale	Plati efectuate	Angajamente legale de platit	Cheltuieli efective
		1	2	3	4					
<b>A</b>	<b>B</b>									
TOTAL CHELTUIELI(SECTIUNEA DE FUNCTIONARE-SECTIUNEA DE DEZVOLTARE)			2,222,000	1,094,000	1,625,000	1,625,000	1,625,000	892,120	732,880	1,008,626
SECTIUNEA DE FUNCTIONARE (cod 01 +79+84)	F		2,222,000	1,094,000	1,625,000	1,625,000	1,625,000	892,120	732,880	977,674
CHELTUIELI CURENTE (10+20+30+40+50+51SF+55SF+57+59)	01F		2,222,000	1,094,000	1,625,000	1,625,000	1,625,000	892,120	732,880	977,674
TITLUL I CHELTUIELI DE PERSONAL (cod 10.01 la 10.03)	10		1,046,000	515,000	1,046,000	1,046,000	1,046,000	448,741	597,259	451,281
Cheltuieli salariale in bani ( cod 10.01.01 la 10.01.16+10.01.30)	1001		830,000	410,000	830,000	830,000	830,000	366,060	463,940	365,790
Salarii de baza	100101		785,000	389,000	785,000	785,000	785,000	348,191	436,809	342,084
Sporuri pentru conditii de munca	100105		45,000	21,000	45,000	45,000	45,000	17,869	27,131	23,706
Contributii (cod 10.03.01 la 10.03.06)	1003		216,000	105,000	216,000	216,000	216,000	82,681	133,319	85,491
Contributii de asigurari sociale de stat	100301		145,000	70,000	145,000	145,000	145,000	57,818	87,182	61,796
Contributii de asigurari de somaj	100302		6,000	4,000	6,000	6,000	6,000	1,829	4,171	1,835
Contributii de asigurari sociale de sanatate	100303		50,000	22,000	50,000	50,000	50,000	19,035	30,965	19,101
Contributii de asigurari pentru accidente de munca si boli profesionale	100304		5,000	3,000	5,000	5,000	5,000	886	4,114	612
Contributii pentru concedii si indemnizatii	100306		10,000	6,000	10,000	10,000	10,000	3,113	6,887	2,147
TITLUL II BUNURI SI SERVICII (cod 20.01 la 20.06+20.09 la 20.16+20.18 la 20.25+20.27+20.30)	20		1,176,000	579,000	579,000	579,000	579,000	443,379	135,621	526,393
Bunuri si servicii (cod 20.01.01 la 20.01.09+20.01.30)	2001		686,000	288,000	288,000	288,000	288,000	220,929	67,071	301,802
Furnituri de birou	200101		11,000	6,000	6,000	6,000	6,000	5,487	513	6,236
Materiale pentru curatenie	200102		61,000	37,000	37,000	37,000	37,000	34,781	2,219	33,487

-lei-

A	B	1	2	3	4	5	6	7=5-6	8
Incalzit, iluminat si forta motrica	200103		375,000	124,000	124,000	124,000	88,057	35,943	160,368
Apa, canal si salubritate	200104		14,000	8,000	8,000	8,000	5,907	2,093	5,552
Carburanti si lubrifianti	200105		14,000	8,000	8,000	8,000		8,000	200
Piese de schimb	200106		9,000	3,000	3,000	3,000	179	2,821	3,538
Transport	200107		5,000	4,000	4,000	4,000		4,000	
Posta, telecomunicatii, radio, tv, internet	200108		27,000	14,000	14,000	14,000	13,082	918	12,042
Materiale si prestari de servicii cu caracter functional	200109		63,000	28,000	28,000	28,000	21,850	6,150	20,455
Alte bunuri si servicii pentru intretinere si functionare	200130		107,000	56,000	56,000	56,000	51,586	4,414	59,924
Reparatii curente	2002		41,000	26,000	26,000	26,000	9,210	✓ 16,790	13,260
Hrana (cod 20.03.01+20.03.02)	2003		302,000	171,000	171,000	171,000	166,864	✓ 4,136	181,347
Hrana pentru oameni	200301		302,000	171,000	171,000	171,000	166,864	4,136	181,347
Medicamente si materiale sanitare (cod 20.04.01 la 20.04.04)	2004		30,000	20,000	20,000	20,000	9,073	✓ 10,927	27,735
Medicamente	200401		14,000	10,000	10,000	10,000	4,020	5,980	11,281
Materiale sanitare	200402		4,000	3,000	3,000	3,000	720	2,280	5,492
Dezinfectanti	200404		12,000	7,000	7,000	7,000	4,333	2,667	10,962
Bunuri de natura obiectelor de inventar (cod 20.05.01+20.05.03+20.05.30)	2005		45,000	33,000	33,000	33,000	26,118	✓ 6,882	
Uniforme si echipament	200501		4,000	3,000	3,000	3,000	81	2,919	
Lenjerie si accesorii de pat	200503		15,000	10,000	10,000	10,000	6,777	3,223	
Alte obiecte de inventar	200530		26,000	20,000	20,000	20,000	19,260	740	
Deplasari, detasari, transferari (cod 20.06.01+20.06.02)	2006		8,000	5,000	5,000	5,000		5,000	
Deplasari interne, detasari, transferari	200601		8,000	5,000	5,000	5,000		5,000	
Carti, publicatii si materiale documentare	2011		3,000	2,000	2,000	2,000	470	✓ 1,530	470
Pregatire profesionala	2013		3,000	2,000	2,000	2,000		2,000	
Protectia muncii	2014		6,000	4,000	4,000	4,000	1,274	✓ 2,726	1,274
Alte cheltuieli (cod 20.30.01 la 20.30.04+20.30.06+20.30.07+20.30.09+20.30.30)	2030		52,000	28,000	28,000	28,000	9,441	✓ 18,559	505
Reclama si publicitate	203001		1,000	1,000	1,000	1,000		1,000	
Protocol si reprezentare	203002		3,000	2,000	2,000	2,000		2,000	
Alte cheltuieli cu bunuri si servicii	203030		48,000	25,000	25,000	25,000	9,441	15,559	505
SECTIUNEA DE DEZVOLTARE (cod 51+55+56+70+81+84)	D								
CHELTUIELI DE CAPITAL ((cod 71+72+75)	70								30,952
TITLUL XIII ACTIVE NEFINANCIARE (cod 71.01 + 71.03)	71								30,952

A	B	1	2	3	4	5	6	7=5-6	8
Active fixe (cod 71.01.01 la 71.01.03+71.01.30)	7101								30,952
Masini, echipamente si mijloace de transport	710102								6,971
Mobilier, aparatura birou si alte active corporale	710103								23,981
A. CHELTUIELILE CURENTE (10+20+30+40+50+51+55+56+57+59)	01		2,222,000	1,094,000	1,625,000	1,625,000	892,120	732,880	977,674

\*) Se inscriu denumirea si simbolul capitolului din bugetul aprobat detaliate pe titluri, articole, alineate, pe structura clasificatiei economice (bugetele locale, bugetul creditelor externe, bugetul fondurilor externe nerambursabile - sursa D, institutii finantate integral sau partial din venituri proprii/activitati finantate integral din venituri proprii).  
 NOTA: Sumele inscrise in col. 6 "Plati efectuate" cu semnul minus la Titlul 85, art. 85.01 "Plati efectuate din precedentii si recuperate in anul curent", se inscriu si pe col. 4 "Angajamente bugetare" si col. 5 "Angajamente legale" la acelasi cod tot cu semnul minus, astfel incat in col. 7 "Angajamente legale de plati" sa nu fie raportate sume.



Conducatorul compartimentului  
financiar-contabil

*[Handwritten signature]*

## 681004 Asistenta acordata persoanelor in

Anexa 7

## CONTUL DE EXECUTIE AL INSTITUTIILOR PUBLICE - CHELTUIELI

la data de 30.06.2015

Cod 21

Subcapitol

DENUMIREA INDICATORILOR*)	Cod indicator	Credite de angajament	Credite bugetare		Angajamente bugetare legale	Plati efectuate	Angajamente legale de platit	Cheltuieli efective	
			anuale aprobate la finele perioadei de raportare	trimestriale cumulate					
A	B	1	2	3	4	5	6	7=5-6	8
TOTAL CHELTUIELI(SECTIUNEA DE FUNCTIONARE+SECTIUNEA DE DEZVOLTARE)			2,222,000	1,094,000	1,625,000	892,120	732,880	1,008,626	
SECTIUNEA DE FUNCTIONARE (cod 01+79+84)	F		2,222,000	1,094,000	1,625,000	892,120	732,880	977,674	
CHELTUIELI CURENTE (10+20+30+40+50+51SF+55SF+57+59)	01F		2,222,000	1,094,000	1,625,000	892,120	732,880	977,674	
TITLUL I CHELTUIELI DE PERSONAL (cod 10.01 la 10.03)	10		1,046,000	515,000	1,046,000	448,741	597,259	451,281	
Cheletuile salariale in bani (cod 10.01.01 la 10.01.16+10.01.30)	1001		830,000	410,000	830,000	366,060	463,940	365,790	
Salarii de baza	100101		785,000	389,000	785,000	348,191	436,809	342,084	
Sporuri pentru conditii de munca	100105		45,000	21,000	45,000	17,869	27,131	23,706	
Contributii (cod 10.03.01 la 10.03.06)	1003		216,000	105,000	216,000	82,681	133,319	85,491	
Contributii de asigurari sociale de stat	100301		145,000	70,000	145,000	57,818	87,182	61,796	
Contributii de asigurari de somaj	100302		6,000	4,000	6,000	1,829	4,171	1,835	
Contributii de asigurari sociale de sanatate	100303		50,000	22,000	50,000	19,035	30,965	19,101	
Contributii de asigurari pentru accidente de munca si boli profesionale	100304		5,000	3,000	5,000	886	4,114	612	
Contributii pentru concedii si indemnizatii	100306		10,000	6,000	10,000	3,113	6,887	2,147	
TITLUL II BUNURI SI SERVICII (cod 20.01 la 20.06+20.09 la 20.16+20.18 la 20.25+20.27+20.30)	20		1,176,000	579,000	579,000	443,379	135,621	526,393	
Bunuri si servicii (cod 20.01.01 la 20.01.09+20.01.30)	2001		686,000	288,000	288,000	220,929	67,071	301,802	
Furnituri de birou	200101		11,000	6,000	6,000	5,487	513	6,236	
Materiale pentru curatenie	200102		61,000	37,000	37,000	34,781	2,219	33,487	


-lei-

A	B	1	2	3	4	5	6	7=5-6	8
Incalzit, iluminat si forta motrica	200103		375,000	124,000	124,000	124,000	88,057	35,943	160,368
Apa, canal si salubritate	200104		14,000	8,000	8,000	8,000	5,907	2,093	5,552
Carburanti si lubrifianti	200105		14,000	8,000	8,000	8,000		8,000	200
Piese de schimb	200106		9,000	3,000	3,000	3,000	179	2,821	3,538
Transport	200107		5,000	4,000	4,000	4,000		4,000	
Posta, telecomunicatii, radio, tv, internet	200108		27,000	14,000	14,000	14,000	13,082	918	12,042
Materiale si prestari de servicii cu caracter functional	200109		63,000	28,000	28,000	28,000	21,850	6,150	20,455
Alte bunuri si servicii pentru intretinere si functionare	200130		107,000	56,000	56,000	56,000	51,586	4,414	59,924
Reparatii curente	2002		41,000	26,000	26,000	26,000	9,210	16,790	13,260
Hrana (cod 20.03.01+20.03.02)	2003		302,000	171,000	171,000	171,000	166,864	4,136	181,347
Hrana pentru oameni	200301		302,000	171,000	171,000	171,000	166,864	4,136	181,347
Medicamente si materiale sanitare (cod 20.04.01 la 20.04.04)	2004		30,000	20,000	20,000	20,000	9,073	10,927	27,735
Medicamente	200401		14,000	10,000	10,000	10,000	4,020	5,980	11,281
Materiale sanitare	200402		4,000	3,000	3,000	3,000	720	2,280	5,492
Dezinfectanti	200404		12,000	7,000	7,000	7,000	4,333	2,667	10,962
Bunuri de natura obiectelor de inventar (cod 20.05.01+20.05.03+20.05.30)	2005		45,000	33,000	33,000	33,000	26,118	6,882	
Uniforme si echipament	200501		4,000	3,000	3,000	3,000	81	2,919	
Lenjerie si accesorii de pat	200503		15,000	10,000	10,000	10,000	6,777	3,223	
Alte obiecte de inventar	200530		26,000	20,000	20,000	20,000	19,260	740	
Deplasari, detasari, transferari (cod 20.06.01+20.06.02)	2006		8,000	5,000	5,000	5,000		5,000	
Deplasari interne, detasari, transferari	200601		8,000	5,000	5,000	5,000		5,000	
Carti, publicatii si materiale documentare	2011		3,000	2,000	2,000	2,000	470	1,530	470
Pregatire profesionala	2013		3,000	2,000	2,000	2,000		2,000	
Protectia muncii	2014		6,000	4,000	4,000	4,000	1,274	2,726	1,274
Alte cheltuieli (cod 20.30.01 la 20.30.04+20.30.06+20.30.07+20.30.09+20.30.30)	2030		52,000	28,000	28,000	28,000	9,441	18,559	505
Reclama si publicitate	203001		1,000	1,000	1,000	1,000		1,000	
Protocol si reprezentare	203002		3,000	2,000	2,000	2,000		2,000	
Alte cheltuieli cu bunuri si servicii	203030		48,000	25,000	25,000	25,000	9,441	15,559	505
SECTIUNEA DE DEZVOLTARE (cod 51+55+56+70+81+84)	D								
CHELTUIELI DE CAPITAL ((cod 71+72+75)	70								30,952
TITLUL XIII ACTIVE NEFINANCIARE (cod 71.01 + 71.03)	71								30,952

A	B	1	2	3	4	5	6	7=5-6	8
Active fixe (cod 71.01.01 la 71.01.03+71.01.30)	7101								30,952
Masini, echipamente si mijloace de transport	710102								6,971
Mobilier, aparatura birou si alte active corporale	710103								23,981
A. CHELTUIELILE CURENTE (10+20+30+40+50+51+55+56+57+59)	01		2,222,000	1,094,000	1,625,000	1,625,000	892,120	732,880	977,674

\*) Se inscriu denumirea si simbolul capitolului din bugetul aprobat detaliat pe titluri, articole, alineate, pe structura clasificatiei economice (bugetele locale, bugetul creditelor externe, bugetul creditelor interne, bugetul fondurilor externe nerambursabile - sursa D, institutii finantate integral sau partial din venituri proprii/activitati finantate integral din veniturii proprii)

NOTA: Sumele inscise in col. 6 "Plati efectuate" cu semnul minus la Titlul 85, art. 85.01 "Plati efectuate din precedenti si recuperate in anul curent", se inscriu si pe col. 4 "Angajamente bugetare" si col. 5 "Angajamente legale" la acelasi cod tot cu semnul minus; astfel incat in col. 7 "Angajamente legale de plati" sa nu fie raportate sume.



**Conducatorul compartimentului  
financiar-contabil**



## CONTUL DE EXECUTIE AL INSTITUTIILOR PUBLICE - CHELTUIELI

la data de 30.06.2015

Cod 21 Capitol 68100401 Subcapitol

DENUMIREA INDICATORILOR*	Cod indicator	Credite de angajament	Credite bugetare		Angajamente bugetare	Angajamente legale	Plati efectuate	Angajamente legale de platit	Cheltuieli efective
			anuale aprobate la finele perioadei de raportare	trimestriale cumulate					
A	B	1	2	3	4	5	6	7=5-6	8
TOTAL CHELTUIELI(SECTIUNEA DE FUNCTIONARE+SECTIUNEA DE DEZVOLTARE)			1,245,000	672,000	943,000	943,000	514,453	428,547	569,102
SECTIUNEA DE FUNCTIONARE (cod 01+79+84)	F		1,245,000	672,000	943,000	943,000	514,453	428,547	546,184
CHELTUIELI CURENTE (10+20+30+40+50+51SF+55SF+57+58)	01F		1,245,000	672,000	943,000	943,000	514,453	428,547	546,184
TITLUL I CHELTUIELI DE PERSONAL (cod 10.01 la 10.03)	10		552,000	281,000	552,000	552,000	236,407	315,593	237,898
Cheltuieli salariale in bani ( cod 10.01.01 la 10.01.16+10.01.30)	1001		450,000	226,000	450,000	450,000	192,836	257,164	194,053
Salarii de baza	100101		429,000	215,000	429,000	429,000	184,047	244,953	185,267
Sporuri pentru conditii de munca	100105		21,000	11,000	21,000	21,000	8,789	12,211	8,786
Contributii (cod 10.03.01 la 10.03.06)	1003		102,000	55,000	102,000	102,000	43,571	58,429	43,845
Contributii de asigurari sociale de stat	100301		71,000	36,000	71,000	71,000	30,473	40,527	30,665
Contributii de asigurari de somaj	100302		2,000	2,000	2,000	2,000	963	1,037	969
Contributii de asigurari sociale de sanatate	100303		24,000	12,000	24,000	24,000	10,028	13,972	10,091
Contributii de asigurari pentru accidente de munca si boli profesionale	100304		1,000	1,000	1,000	1,000	467	533	470
Contributii pentru concedii si indemnizatii	100306		4,000	4,000	4,000	4,000	1,640	2,360	1,650
TITLUL II BUNURI SI SERVICII (cod 20.01 la 20.06+20.09 la 20.16+20.18 la 20.25+20.27+20.30)	20		693,000	391,000	391,000	391,000	278,046	112,954	308,286
Bunuri si servicii (cod 20.01.01 la 20.01.09+20.01.30)	2001		338,000	185,000	185,000	185,000	127,196	57,804	160,037
Furnituri de birou	200101		8,000	5,000	5,000	5,000	4,693	307	5,772
Materiale pentru curatenie	200102		46,000	24,000	24,000	24,000	22,219	1,781	24,226


-lei-

A	B	1	2	3	4	5	6	7=5-6	8
Incalzit, iluminat si forta motrica	200103		189,000	98,000	98,000	98,000	62,710	35,290	92,093
Apa, canal si salubritate	200104		9,000	5,000	5,000	5,000	3,186	1,814	2,691
Carburanti si lubrifianti	200105		12,000	7,000	7,000	7,000		7,000	
Piese de schimb	200106		2,000	2,000	2,000	2,000		2,000	
Transport	200107		5,000	4,000	4,000	4,000		4,000	
Posta, telecomunicatii, radio, tv, internet	200108		18,000	9,000	9,000	9,000	8,903	97	8,151
Materiale si prestari de servicii cu caracter functional	200109		20,000	13,000	13,000	13,000	11,630	1,370	13,455
Alte bunuri si servicii pentru intretinere si functionare	200130		29,000	18,000	18,000	18,000	13,855	4,145	13,649
Reparatii curente	2002		40,000	25,000	25,000	25,000	8,311	16,689	11,411
Hrana (cod 20.03.01+20.03.02)	2003		216,000	115,000	115,000	115,000	111,576	3,424	116,959
Hrana pentru oameni	200301		216,000	115,000	115,000	115,000	111,576	3,424	116,959
Medicamente si materiale sanitare (cod 20.04.01 la 20.04.04)	2004		27,000	17,000	17,000	17,000	6,719	10,281	18,135
Medicamente	200401		12,000	8,000	8,000	8,000	2,254	5,746	5,538
Materiale sanitare	200402		3,000	2,000	2,000	2,000	132	1,868	2,076
Dezinfectanti	200404		12,000	7,000	7,000	7,000	4,333	2,667	10,521
Bunuri de natura obiectelor de inventar (cod 20.05.01+20.05.03+20.05.30)	2005		40,000	28,000	28,000	28,000	22,500	5,500	
Uniforme si echipament	200501		3,000	2,000	2,000	2,000		2,000	
Lenjerie si accesorii de pat	200503		15,000	10,000	10,000	10,000	6,777	3,223	
Alte obiecte de inventar	200530		22,000	16,000	16,000	16,000	15,723	277	
Deplasari, detasari, transferari (cod 20.06.01+20.06.02)	2006		8,000	5,000	5,000	5,000		5,000	
Deplasari interne, detasari, transferari	200601		8,000	5,000	5,000	5,000		5,000	
Carti, publicatii si materiale documentare	2011		3,000	2,000	2,000	2,000	470	1,530	470
Pregatire profesionala	2013		3,000	2,000	2,000	2,000		2,000	
Protectia muncii	2014		6,000	4,000	4,000	4,000	1,274	2,726	1,274
Alte cheltuieli (cod 20.30.01 la 20.30.04+20.30.06+20.30.07+20.30.09+20.30.30)	2030		12,000	8,000	8,000	8,000		8,000	
Reclama si publicitate	203001		1,000	1,000	1,000	1,000		1,000	
Protocol si reprezentare	203002		3,000	2,000	2,000	2,000		2,000	
Alte cheltuieli cu bunuri si servicii	203030		8,000	5,000	5,000	5,000		5,000	
SECTIUNEA DE DEZVOLTARE (cod 51+55+56+70+81+84)	D								22,918
CHELTUIELI DE CAPITAL (cod 71+72+75)	70								22,918
TITLUL XIII ACTIVE NEFINANCIARE (cod 71.01 + 71.03)	71								22,918

A	B	1	2	3	4	5	6	7=5-6	8
Active fixe (cod 71.01.01 la 71.01.03+71.01.30)	7101								22,918
Mobilier, aparatura birou si alte active corporale	710103								22,918
A. CHELTUIELILE CURENTE (10+20+30+40+50+51+55+56+57+59)	01		1,245,000	672,000	943,000	943,000	514,453	428,547	546,184

\*) Se inscriu denumirea si simbolul capitolului din bugetul aprobat detaliate pe titluri , articole, alineate, pe structura clasificatiei economice (bugetele locale, bugetul creditelor externe, bugetul fondurilor externe nerambursabile - sursa D, institutii finantate integral sau partial din venituri proprii/activitati finantate integral din veniturii proprii

NOTA: Sumele inscise in col. 6 "Plati efectuate" cu semnul minus la Titlul 85, art. 85.01 "Plati efectuate din precedentii si recuperate in anul curent", se inscriu si pe col. 4 "Angajamente bugetare" si col. 5 "Angajamente legale" la acelasi cod tot cu semnul minus , astfel incat in col. 7 "Angajamente legale de plati" sa nu fie raportate sume.



**Conducatorul compartimentului  
financiar-contabil**

*[Handwritten signature]*

## CONTUL DE EXECUTIE AL INSTITUTIILOR PUBLICE - CHELTUIELI

la data de 30.06.2015


Cod 21 Capitol 68100402 Subcapitol

-lei-

DENUMIREA INDICATORILOR*	Cod indicator	Credite de angajament	Credite bugetare		Angajamente bugetare	Angajamente legale	Plati efectuate	Angajamente legale de platit	Cheltuieli efective
			anuale aprobate la finele perioadei de raportare	trimestriale cumulate					
<b>A</b>	<b>B</b>	<b>1</b>	<b>2</b>	<b>3</b>	<b>4</b>	<b>5</b>	<b>6</b>	<b>7=5-6</b>	<b>8</b>
TOTAL CHELTUIELI(SECTIUNEA DE FUNCTIONARE+SECTIUNEA DE DEZVOLTARE)			977,000	422,000	682,000	682,000	377,667	304,333	439,524
SECTIUNEA DE FUNCTIONARE (cod 01+79+84)	F		977,000	422,000	682,000	682,000	377,667	304,333	431,490
CHELTUIELI CURENTE (10+20+30+40+50+51SF+55SF+57+59)	01F		977,000	422,000	682,000	682,000	377,667	304,333	431,490
TITLUL I CHELTUIELI DE PERSONAL (cod 10.01 la 10.03)	10		494,000	234,000	494,000	494,000	212,334	281,666	213,383
Cheletuile salariale in bani (cod 10.01.01 la 10.01.16+10.01.30)	1001		380,000	184,000	380,000	380,000	173,224	206,776	171,737
Salarii de baza	100101		356,000	174,000	356,000	356,000	164,144	191,856	156,817
Sporuri pentru conditii de munca	100105		24,000	10,000	24,000	24,000	9,080	14,920	14,920
Contributii (cod 10.03.01 la 10.03.06)	1003		114,000	50,000	114,000	114,000	39,110	74,890	41,646
Contributii de asigurari sociale de stat	100301		74,000	34,000	74,000	74,000	27,345	46,655	31,131
Contributii de asigurari de somaj	100302		4,000	2,000	4,000	4,000	866	3,134	866
Contributii de asigurari sociale de sanatate	100303		26,000	10,000	26,000	26,000	9,007	16,993	9,010
Contributii de asigurari pentru accidente de munca si boli profesionale	100304		4,000	2,000	4,000	4,000	419	3,581	142
Contributii pentru concedii si indemnizatii	100306		6,000	2,000	6,000	6,000	1,473	4,527	497
TITLUL II BUNURI SI SERVICII (cod 20.01 la 20.06+20.09 la 20.16+20.18 la 20.25+20.27+20.30)	20		483,000	188,000	188,000	188,000	165,333	22,667	218,107
Bunuri si servicii (cod 20.01.01 la 20.01.09+20.01.30)	2001		348,000	103,000	103,000	103,000	93,733	9,267	141,765
Furnituri de birou	200101		3,000	1,000	1,000	1,000	794	206	464
Material pentru curatenie	200102		15,000	13,000	13,000	13,000	12,562	438	9,261

A	B	1	2	3	4	5	6	7=5-6	8
Incalzit, iluminat si forta motrica	200103		186,000	26,000	26,000	26,000	25,347	653	68,275
Apa, canal si salubritate	200104		5,000	3,000	3,000	3,000	2,721	279	2,861
Carburanti si lubrifianti	200105		2,000	1,000	1,000	1,000		1,000	200
Piese de schimb	200106		7,000	1,000	1,000	1,000	179	821	3,538
Posta, telecomunicatii, radio, tv, internet	200108		9,000	5,000	5,000	5,000	4,179	821	3,891
Materiale si prestari de servicii cu caracter functional	200109		43,000	15,000	15,000	15,000	10,220	4,780	7,000
Alte bunuri si servicii pentru intretinere si functionare	200130		78,000	38,000	38,000	38,000	37,731	269	46,275
Reparatii curente	2002		1,000	1,000	1,000	1,000	899	101	1,849
Hrana (cod 20.03.01+20.03.02)	2003		86,000	56,000	56,000	56,000	55,288	712	64,388
Hrana pentru oameni	200301		86,000	56,000	56,000	56,000	55,288	712	64,388
Medicamente si materiale sanitare (cod 20.04.01 la 20.04.04)	2004		3,000	3,000	3,000	3,000	2,354	646	9,600
Medicamente	200401		2,000	2,000	2,000	2,000	1,766	234	5,743
Materiale sanitare	200402		1,000	1,000	1,000	1,000	588	412	3,416
Dezinfectanti	200404								441
Bunuri de natura obiectelor de inventar (cod 20.05.01+20.05.03+20.05.30)	2005		5,000	5,000	5,000	5,000	3,618	1,382	
Uniforme si echipament	200501		1,000	1,000	1,000	1,000	81	919	
Alte obiecte de inventar	200530		4,000	4,000	4,000	4,000	3,537	463	
Alte cheltuieli (cod 20.30.01 la 20.30.04+20.30.06+20.30.07+20.30.09+20.30.30)	2030		40,000	20,000	20,000	20,000	9,441	10,559	505
Alte cheltuieli cu bunuri si servicii	203030		40,000	20,000	20,000	20,000	9,441	10,559	505
SECTIUNEA DE DEZVOLTARE (cod 51+55+56+70+81+84)	D								8,034
CHELTUIELI DE CAPITAL (cod 71+72+75)	70								8,034
TITLUL XIII ACTIVE NEFINANCIARE (cod 71.01 + 71.03)	71								8,034
Active fixe (cod 71.01.01 la 71.01.03+71.01.30)	7101								8,034
Masini, echipamente si mijloace de transport	710102								6,971
Mobilier, aparatura birou si alte active corporale	710103								1,063
A. CHELTUIELILE CURENTE (10+20+30+40+50+51+55+56+57+59)	01		977,000	422,000	682,000	682,000	377,667	304,333	431,490

\*) Se inscriu denumirea si simbolul capitolelor: din bugetul aprobat detaliate pe titluri, articole, alineate, pe structura clasificatiei economice (bugetele locale, bugetul creditelor externe, bugetul creditelor interne, bugetul fondurilor externe nerambursabile - sursa D, institutii finantate integral sau partial din venituri proprii/activitati finantate integral din venituri proprii curent", se inscriu si pe col. 4 "Angajamente bugetare" si col. 5 "Angajamente legale" la acelasi cod, tot cu semnul minus, astfel incat in col. 7 "Angajamente legale de platit" sa nu fie raportate sume.



**Conducatorul compartimentului  
financiar-contabil**

7010 Locuinte, servicii si dezvoltare publica

Anexa 7

CONTUL DE EXECUTIE AL INSTITUTIILOR PUBLICE - CHELTUIELI

la data de 30.06.2015

Cod 21 Capitol 7010

Subcapitol

-lei-


DENUMIREA INDICATORILOR*)	Cod indicator	Credite de angajament	Credite bugetare		Angajamente bugetare	Angajamente legale	Plati efectuate	Angajamente legale de platit	Cheltuieli efective
			anuale aprobate la finele perioadei de raportare	trimestriale cumulate					
A	B	1	2	3	4	5	6	7=5-6	8
TOTAL CHELTUIELI(SECTIUNEA DE FUNCTIONARE+SECTIUNEA DE DEZVOLTARE)			3,080,000	1,498,000	2,676,000	2,676,000	1,087,769	1,588,231	1,105,273
SECTIUNEA DE FUNCTIONARE (cod 01+79+84)	F		2,960,000	1,458,000	2,556,000	2,556,000	1,087,769	1,468,231	1,105,273
CHELTUIELI CURENTE (10+20+30+40+50+51SF+55SF+57+59)	01F		2,960,000	1,458,000	2,556,000	2,556,000	1,087,769	1,468,231	1,105,273
TITLUL I CHELTUIELI DE PERSONAL (cod 10.01 la 10.03)	10		2,210,000	1,112,000	2,210,000	2,210,000	908,534	1,301,466	906,111
Cheletuile salariale in bani (cod 10.01.01 la 10.01.16+10.01.30)	1001		1,761,000	889,000	1,761,000	1,761,000	741,209	1,019,791	739,417
Salarii de baza	100101		1,573,000	797,000	1,573,000	1,573,000	670,751	902,249	670,399
Sporuri pentru conditii de munca	100105		98,000	49,000	98,000	98,000	37,507	60,493	37,091
Alte drepturi salariale in bani	100130		90,000	43,000	90,000	90,000	32,951	57,049	31,927
Contributii (cod 10.03.01 la 10.03.06)	1003		449,000	223,000	449,000	449,000	167,325	281,675	166,694
Contributii de asigurari sociale de stat	100301		304,000	146,000	304,000	304,000	117,344	186,656	116,876
Contributii de asigurari de somaj	100302		15,000	9,000	15,000	15,000	3,667	11,333	3,654
Contributii de asigurari sociale de sanatate	100303		98,000	51,000	98,000	98,000	38,616	59,384	38,425
Contributii de asigurari pentru accidente de munca si boli profesionale	100304		12,000	6,000	12,000	12,000	1,461	10,539	1,457
Contributii pentru concedii si indemnizatii	100306		20,000	11,000	20,000	20,000	6,237	13,763	6,282
TITLUL II BUNURI SI SERVICII (cod 20.01 la 20.06+20.09 la 20.16+20.18 la 20.25+20.27+20.30)	20		750,000	346,000	346,000	346,000	179,235	166,765	199,162
Bunuri si servicii (cod 20.01.01 la 20.01.09+20.01.30)	2001		403,000	185,000	185,000	185,000	89,659	95,341	109,593
Furnituri de birou	200101		23,000	12,000	12,000	12,000	4,051	7,949	3,999

A	B	1	2	3	4	5	6	7-5-6	8
Materiale pentru curatenie	200102		10,000	6,000	6,000	6,000	2,353	3,647	2,353
Incalzit, iluminat si forta motrica	200103		68,000	37,000	37,000	37,000	17,624	19,376	17,624
Apa, canal si salubritate	200104		16,500	9,500	9,500	9,500	1,101	8,399	1,101
Carburanti si lubrifianti	200105		75,000	30,000	30,000	30,000	11,777	18,223	21,639
Piese de schimb	200106		16,000	7,000	7,000	7,000	3,896	3,104	4,020
Transport	200107		2,000	1,000	1,000	1,000		1,000	
Posta, telecomunicatii, radio, tv, internet	200108		28,000	12,000	12,000	12,000	6,317	5,683	8,333
Materiale si prestari de servicii cu caracter functional	200109		85,000	35,000	35,000	35,000	29,237	5,763	38,112
Alte bunuri si servicii pentru intretinere si functionare	200130		81,500	35,500	35,500	35,500	13,303	22,197	12,412
Reparatii curente	2002		29,000	15,000	15,000	15,000	2,603	12,397	2,603
Bunuri de natura obiectelor de inventar (cod 20.05.01+20.05.03+20.05.30)	2005		69,000	25,000	25,000	25,000	3,662	21,338	9,606
Uniforme si echipament	200501		20,000	9,000	9,000	9,000		9,000	1,630
Alte obiecte de inventar	200530		49,000	16,000	16,000	16,000	3,662	12,338	7,976
Deplasari, deplasari, transferari (cod 20.06.01+20.06.02)	2006		9,000	5,000	5,000	5,000	290	4,710	290
Deplasari intene, detasari, transferari	200601		9,000	5,000	5,000	5,000	290	4,710	290
Carti, publicati si materiale documentare	2011		3,000	2,000	2,000	2,000	200	1,800	200
Pregatire profesionala	2013		14,000	8,000	8,000	8,000	1,700	6,300	1,700
Protectia muncii	2014		10,000	6,000	6,000	6,000		6,000	
Munitione, furnituri si armament de natura activelor fixe pentru armata	2015		6,000	2,000	2,000	2,000		2,000	
Alte cheltuieli (cod 20.30.01 la 20.30.04+20.30.06+20.30.07+20.30.09+20.30.30)	2030		207,000	98,000	98,000	98,000	81,121	16,879	75,170
Prestari servicii pentru transmiterea drepturilor	203006		10,000	4,000	4,000	4,000		4,000	
Alte cheltuieli cu bunuri si servicii	203030		197,000	94,000	94,000	94,000	81,121	12,879	75,170
SECTIUNEA DE DEZVOLTARE (cod 51+55+56+70+81+84)	D		120,000	40,000	40,000	120,000		120,000	
CHELTUIELI DE CAPITAL ((cod 71+72+75)	70		120,000	40,000	40,000	120,000		120,000	
TITLUL XIII ACTIVE NEFINANCIARE (cod 71.01 + 71.03)	71		120,000	40,000	40,000	120,000		120,000	
Active fixe (cod 71.01.01 la 71.01.03+71.01.30)	7101		120,000	40,000	40,000	120,000		120,000	
Masini, echipamente si mijloace de transport	710102		80,000	20,000	20,000	80,000		80,000	
Mobilier, aparatura birotica si alte active corporale	710103		20,000	10,000	10,000	20,000		20,000	
Alte active fixe	710130		20,000	10,000	10,000	20,000		20,000	
A. CHELTUIELILE CURENTE	01		2,960,000	1,458,000	1,458,000	2,556,000	1,087,769	1,468,231	1,105,273



A	B	1	2	3	4	5	6	7=5-6	8
(10+20+30+40+50+51+55+56+57+59)									

\*) Se inscriu denumirea si simbolul capitolelor din bugetul aprobat detaliate pe titluri , articole, alineate, pe structura clasificatiei economice (bugetele locale, bugetul creditelor externe, bugetul fondurilor externe nerambursabile - sursa D, institutii finantate integral sau partial din venituri proprii/activitati finantate integral din venituri proprii) Sumele inscrise in col. 6 "Plati efectuate" cu semnul minus la Titlul 85, art. 85.01 "Plati efectuate din precedenti si recuperate in anul curent", se inscriu si pe col. 4 "Angajamente bugetare" si col. 5 "Angajamente legale" la acelasi cod tot cu semnul minus , astfel incat in col. 7 "Angajamente legale de plati" sa nu fie raportate sume.



**Conducatorul compartimentului  
financiar-contabil**

*M*

## 701050 Alte servicii în domeniile locuintelor,

Anexa 7

## CONTUL DE EXECUTIE AL INSTITUTIILOR PUBLICE - CHELTUIELI

la data de 30.06.2015

Cod 21 Capitol 701050

Subcapitol


-lei-

DENUMIREA INDICATORILOR*)	Cod indicator	Credite de angajament	Credite bugetare		Angajamente bugetare	Angajamente legale	Plati efectuate	Angajamente legale de platit	Cheltuieli efective
			anuale aprobate la finele perioadei de raportare	trimestriale cumulate					
A	B	1	2	3	4	5	6	7=5-6	8
TOTAL CHELTUIELI(SECTIUNEA DE FUNCTIONARE+SECTIUNEA DE DEZVOLTARE)			3,080,000	1,498,000	2,676,000	2,676,000	1,087,769	1,588,231	1,105,273
SECTIUNEA DE FUNCTIONARE (cod 01+79+84)	F		2,960,000	1,458,000	2,556,000	2,556,000	1,087,769	1,468,231	1,105,273
CHELTUIELI CURENTE (10+20+30+40+50+51SF+55SF+57+59)	01F		2,960,000	1,458,000	2,556,000	2,556,000	1,087,769	1,468,231	1,105,273
TITLUL I CHELTUIELI DE PERSONAL (cod 10.01 la 10.03)	10		2,210,000	1,112,000	2,210,000	2,210,000	908,534	1,301,466	906,111
Cheletuili salariale in bani ( cod 10.01.01 la 10.01.16+10.01.30)	1001		1,761,000	889,000	1,761,000	1,761,000	741,209	1,019,791	739,417
Salarii de baza	100101		1,573,000	797,000	1,573,000	1,573,000	670,751	902,249	670,399
Sporuri pentru conditii de munca	100105		98,000	49,000	98,000	98,000	37,507	60,493	37,091
Alte drepturi salariale in bani	100130		90,000	43,000	90,000	90,000	32,951	57,049	31,927
Contributii (cod 10.03.01 la 10.03.06)	1003		449,000	223,000	449,000	449,000	167,325	281,675	166,694
Contributii de asigurari sociale de stat	100301		304,000	146,000	304,000	304,000	117,344	186,656	116,876
Contributii de asigurari de somaj	100302		15,000	9,000	15,000	15,000	3,667	11,333	3,654
Contributii de asigurari sociale de sanatate	100303		98,000	51,000	98,000	98,000	38,616	59,384	38,425
Contributii de asigurari pentru accidente de munca si boli profesionale	100304		12,000	6,000	12,000	12,000	1,461	10,539	1,457
Contributii pentru concedii si indemnizatii	100306		20,000	11,000	20,000	20,000	6,237	13,763	6,282
TITLUL II BUNURI SI SERVICII (cod 20.01 la 20.06+20.09 la 20.16+20.18 la 20.25+20.27+20.30)	20		750,000	346,000	346,000	346,000	179,235	166,765	199,162
Bunuri si servicii (cod 20.01.01 la 20.01.09+20.01.30)	2001		403,000	185,000	185,000	185,000	89,659	95,341	109,593
Furnituri de birou	200101		23,000	12,000	12,000	12,000	4,051	7,949	3,999

A	B	1	2	3	4	5	6	7-5-6	8
Materiale pentru curatenie	200102		10,000	6,000	6,000	6,000	2,353	3,647	2,353
Incalzit, iluminat si forta motrica	200103		68,000	37,000	37,000	37,000	17,624	19,376	17,624
Apa, canal si salubritate	200104		16,500	9,500	9,500	9,500	1,101	8,399	1,101
Carburanti si lubrifianti	200105		75,000	30,000	30,000	30,000	11,777	18,223	21,639
Piese de schimb	200106		16,000	7,000	7,000	7,000	3,896	3,104	4,020
Transport	200107		2,000	1,000	1,000	1,000		1,000	
Posta, telecomunicatii, radio, tv, internet	200108		26,000	12,000	12,000	12,000	6,317	5,683	8,333
Materiale si prestari de servicii cu caracter functional	200109		85,000	35,000	35,000	35,000	29,237	5,763	38,112
Alte bunuri si servicii pentru intretinere si functionare	200130		81,500	35,500	35,500	35,500	13,303	22,197	12,412
Reparatii curente	2002		29,000	15,000	15,000	15,000	2,603	12,397	2,603
Bunuri de natura obiectelor de inventar (cod 20.05.01+20.05.03+20.05.30)	2005		69,000	25,000	25,000	25,000	3,662	21,338	9,606
Uniforme si echipament	200501		20,000	9,000	9,000	9,000		9,000	1,630
Alte obiecte de inventar	200530		49,000	16,000	16,000	16,000	3,662	12,338	7,976
Deplasari, detasari, transferari (cod 20.06.01+20.06.02)	2006		9,000	5,000	5,000	5,000	290	4,710	290
Deplasari interne, detasari, transferari	200601		9,000	5,000	5,000	5,000	290	4,710	290
Carti, publicatii si materiale documentare	2011		3,000	2,000	2,000	2,000	200	1,800	200
Pregatire profesionala	2013		14,000	8,000	8,000	8,000	1,700	6,300	1,700
Protectia muncii	2014		10,000	6,000	6,000	6,000		6,000	
Munitii, furnituri si armament de natura activelor fixe pentru armata	2015		6,000	2,000	2,000	2,000		2,000	
Alte cheltuieli (cod 20.30.01 la 20.30.04+20.30.06+20.30.07+20.30.09+20.30.30)	2030		207,000	98,000	98,000	98,000	81,121	16,879	75,170
Prestari servicii pentru transmiterea drepturilor	203006		10,000	4,000	4,000	4,000		4,000	
Alte cheltuieli cu bunuri si servicii	203030		197,000	94,000	94,000	94,000	81,121	12,879	75,170
SECTIUNEA DE DEZVOLTARE (cod 51+55+56+70+81+84)	D		120,000	40,000	40,000	120,000		120,000	
CHELTUIELI DE CAPITAL ((cod 71+72+75)	70		120,000	40,000	40,000	120,000		120,000	
TITLUL XIII ACTIVE NEFINANCIARE (cod 71.01 + 71.03)	71		120,000	40,000	40,000	120,000		120,000	
Active fixe (cod 71.01.01 la 71.01.03+71.01.30)	7101		120,000	40,000	40,000	120,000		120,000	
Masini, echipamente si mijloace de transport	710102		80,000	20,000	20,000	80,000		80,000	
Mobilier, aparatura birou si alte active corporale	710103		20,000	10,000	10,000	20,000		20,000	
Alte active fixe	710130		20,000	10,000	10,000	20,000		20,000	
A. CHELTUIELILE CURENTE	01		2,960,000	1,458,000	1,458,000	2,556,000	1,087,769	1,468,231	1,105,273

A	B	1	2	3	4	5	6	7=5-6	8
(10+20+30+40+50+51+55+56+57+59)									

\*) Se inscriu denumirea si simbolul capitolelor din bugetul aprobat detaliate pe titluri , articole, alineate, pe structura clasificatiei economice (bugetele locale, bugetul creditelor externe, bugetul fondurilor interne, bugetul creditelor interne, bugetul fondurilor externe nerambursabile - sursa D, institutii finantate integral sau partial din venituri proprii/activitati finantate integral din veniturii proprii  
 NOTA: Sumele inscrise in col. 6 "Plati efectuate" cu semnul minus la Titlul 85, art. 85.01 "Plati efectuate din precedenti si recuperate in anul curent", se inscriu si pe col. 4 "Angajamente bugetare" si col. 5 "Angajamente legale" la acelasi cod tot cu semnul minus , astfel incat in col. 7 "Angajamente legale de platit" sa nu fie raportate sume.



**Conducatorul compartimentului  
 financiar-contabil**

CONTUL DE EXECUTIE AL INSTITUTIILOR PUBLICE - CHELTUIELI

Anexa 7

la data de 30.06.2015

Cod 21 Capitol 70105001

Subcapitol


DENUMIREA INDICATORILOR*)	Cod indicator	Credite de angajament	Credite bugetare		Angajamente bugetare	Angajamente legale	Plati efectuate	Angajamente legale de platit	Cheltuieli efective
			anuale aprobate la finele perioadei de raportare	trimestriale cumulate					
A	B	1	2	3	4	5	6	7=5-6	8
TOTAL CHELTUIELI(SECTIUNEA DE FUNCTIONARE+SECTIUNEA DE DEZVOLTARE)			186,000	104,000	156,000	156,000	74,742	81,258	75,352
SECTIUNEA DE FUNCTIONARE (cod 01+79+84)	F		186,000	104,000	156,000	156,000	74,742	81,258	75,352
CHELTUIELI CURENTE (10+20+30+40+50+51SF+55SF+57+59)	01F		186,000	104,000	156,000	156,000	74,742	81,258	75,352
TITLUL I CHELTUIELI DE PERSONAL (cod 10.01 la 10.03)	10		120,000	68,000	120,000	120,000	50,626	69,374	51,236
Cheltuieli salariale in bani ( cod 10.01.01 la 10.01.16+10.01.30)	1001		96,000	54,000	96,000	96,000	41,328	54,672	41,826
Salarii de baza	100101		96,000	54,000	96,000	96,000	41,328	54,672	41,826
Contributii (cod 10.03.01 la 10.03.06)	1003		24,000	14,000	24,000	24,000	9,298	14,702	9,410
Contributii de asigurari sociale de stat	100301		16,000	8,000	16,000	16,000	6,529	9,471	6,641
Contributii de asigurari de somaj	100302		1,000	1,000	1,000	1,000	206	794	206
Contributii de asigurari sociale de sanatate	100303		5,000	3,000	5,000	5,000	2,150	2,850	2,150
Contributii de asigurari pentru accidente de munca si boli profesionale	100304		1,000	1,000	1,000	1,000	61	939	61
Contributii pentru concedii si indemnizatii	100306		1,000	1,000	1,000	1,000	352	648	352
TITLUL II BUNURI SI SERVICII (cod 20.01 la 20.06+20.09 la 20.16+20.18 la 20.25+20.27+20.30)	20		66,000	36,000	36,000	36,000	24,116	11,884	24,116
Bunuri si servicii (cod 20.01.01 la 20.01.09+20.01.30)	2001		66,000	36,000	36,000	36,000	24,116	11,884	24,116
Furnituri de birou	200101		6,000	3,000	3,000	3,000	1,888	1,112	1,888
Incalziri, iluminat si forta motrica	200103		6,000	4,000	4,000	4,000	2,583	1,417	2,583
Apa, canal si salubritate	200104		1,500	1,500	1,500	1,500	309	1,191	309

-lei-

A	B	1	2	3	4	5	6	7=5-6	8
Posta, telecomunicatii, radio, tv, internet	200108		6,000	2,000	2,000	2,000	1,936	64	1,936
Materiale si prestari de servicii cu caracter functional	200109		37,000	18,000	18,000	18,000	17,100	900	17,100
Alte bunuri si servicii pentru intretinere si functionare	200130		9,500	7,500	7,500	7,500	300	7,200	300
A. CHELTUIELILE CURENTE (10+20+30+40+50+51+55+56+57+59)	01		186,000	104,000	156,000	156,000	74,742	81,258	75,352

\*) Se inscriu denumirea si simbolul capitolelor din bugetul aprobat detaliate pe titluri , articole, alineate, pe structura clasificatiei economice (bugetele locale, bugetul creditelor externe, bugetul creditelor interne, bugetul fondurilor externe nerambursabile - sursa D, institutii finantate integral sau partial din venituri proprii/activitati finantate integral din veniturii proprii)

NOTA: Sumele inscise in col. 6 "Plati efectuate" cu semnul minus la Titlul 85, art. 85.01 "Plati efectuate" si recuperate in anii curent", se inscriu si pe col. 4 "Angajamente bugetare" si col. 5 "Angajamente legale" la acelasi cod tot cu semnul minus , astfel incat in col. 7 "Angajamente legale de platit" sa nu fie raportate sume.



**Conducatorul compartimentului  
financiar-contabil**

*[Handwritten signature]*

CONTUL DE EXECUTIE AL INSTITUTIILOR PUBLICE - CHELTUIELI

la data de 30.06.2015

Cod 21 Capitol 70105002 Subcapitol


-lei-

DENUMIREA INDICATORILOR*)	Cod indicator	Credite de angajament	Credite bugetare		Angajamente bugetare	Angajamente legale	Plati efectuate	Angajamente legale de platit	Cheltuieli efective
			anuale aprobate la finele perioadei de raportare	trimestriale cumulate					
A	B	1	2	3	4	5	6	7=5-6	8
TOTAL CHELTUIELI(SECTIUNEA DE FUNCTIONARE+SECTIUNEA DE DEZVOLTARE)			324,000	166,000	269,000	269,000	120,168	148,832	127,294
SECTIUNEA DE FUNCTIONARE (cod 01+79+84)	F		324,000	166,000	269,000	269,000	120,168	148,832	127,294
CHELTUIELI CURENTE (10+20+30+40+50+51SF+55SF+57+59)	01F		324,000	166,000	269,000	269,000	120,168	148,832	127,294
TITLUL I CHELTUIELI DE PERSONAL (cod 10.01 la10.03)	10		216,000	113,000	216,000	216,000	96,103	119,897	95,394
Cheltuieli salariale in bani ( cod 10.01.01 la 10.01.16+10.01.30)	1001		174,000	88,000	174,000	174,000	78,452	95,548	77,874
Salarii de baza	100101		153,000	77,000	153,000	153,000	69,605	83,395	69,181
Sporuri pentru conditii de munca	100105		21,000	11,000	21,000	21,000	8,847	12,153	8,693
Contributii (cod 10.03.01 la 10.03.06)	1003		42,000	25,000	42,000	42,000	17,651	24,349	17,520
Contributii de asigurari sociale de stat	100301		28,000	15,000	28,000	28,000	12,396	15,604	12,304
Contributii de asigurari de somaj	100302		1,000	1,000	1,000	1,000	392	608	389
Contributii de asigurari sociale de sanatate	100303		10,000	6,000	10,000	10,000	4,080	5,920	4,050
Contributii de asigurari pentru accidente de munca si boli profesionale	100304		1,000	1,000	1,000	1,000	116	884	115
Contributii pentru concedii si indemnizatii	100306		2,000	2,000	2,000	2,000	667	1,333	662
TITLUL II BUNURI SI SERVICII (cod 20.01 la 20.06+20.09 la 20.16+20.18 la20.25+20.27+20.30)	20		108,000	53,000	53,000	53,000	24,065	28,935	31,900
Bunuri si servicii (cod 20.01.01 la 20.01.09+20.01.30)	2001		94,000	42,000	42,000	42,000	21,104	20,896	28,939
Furnituri de birou	200101		5,000	3,000	3,000	3,000		3,000	
Incalzit, iluminat si forta motrica	200103		7,000	4,000	4,000	4,000	2,316	1,684	2,316

A	B	1	2	3	4	5	6	7=5-6	8
Apa, canal si salubritate	200104		2,000	2,000	2,000	2,000	214	1,786	214
Carburanti si lubrifianti	200105		5,000	3,000	3,000	3,000	1,200	1,800	1,023
Piese de schimb	200106		3,000	2,000	2,000	2,000		2,000	
Posta, telecomunicatii, radio, tv, internet	200108		3,000	2,000	2,000	2,000	874	1,126	874
Materiale si prestari de servicii cu caracter functional	200109		33,000	12,000	12,000	12,000	7,957	4,043	16,900
Alte bunuri si servicii pentru intretinere si functionare	200130		36,000	14,000	14,000	14,000	8,543	5,457	7,612
Reparatii curente	2002		3,000	3,000	3,000	3,000		3,000	
Bunuri de natura obiectelor de inventar (cod 20.05.01+20.05.03+20.05.30)	2005		6,000	4,000	4,000	4,000	2,671	1,329	2,671
Alte obiecte de inventar	200530		6,000	4,000	4,000	4,000	2,671	1,329	2,671
Deplasari, detasari, transferari (cod 20.06.01+20.06.02)	2006		3,000	2,000	2,000	2,000	290	1,710	290
Deplasari interne, detasari, transferari	200601		3,000	2,000	2,000	2,000	290	1,710	290
Protectia muncii	2014		2,000	2,000	2,000	2,000		2,000	
A. CHELTUIELILE CURENTE (10+20+30+40+50+51+55+56+57+59)	01		324,000	166,000	269,000	269,000	120,168	148,832	127,294

\* Se inscriu denumirea si simbolul capitolului din bugetul aprobat detaliat pe titluri, articole, alineate, pe structura clasificatiei economice (bugetele locale, bugetul creditelor externe, bugetul creditelor interne, bugetul fondurilor externe nerambursabile - sursa D, institutii finantate integral sau partial din venituri proprii/activitati finantate integral din venituri proprii)

NOTA: Sumele inscrite in col. 6 "Plati efectuate" cu semnul minus la Titlul 85, art. 85.01 "Plati efectuate si recuperate in anul curent", se inscriu si pe col. 4 "Angajamente bugetare" si col. 5 "Angajamente legale" la acelasi cod tot cu semnul minus, astfel incat in col. 7 "Angajamente legate de plati" sa nu fie raportate sume.



Conducatorul compartimentului  
financiar-contabil



## CONTUL DE EXECUTIE AL INSTITUTIILOR PUBLICE - CHELTUIELI

la data de 30.06.2015

Cod 21 Capitol 70105003

Subcapitol


-lei-

DENUMIREA INDICATORILOR*)	Cod indicator	Credite de angajament	Credite bugetare		Angajamente bugetare	Angajamente legale	Plati efectuate	Angajamente legale de platit	Cheltuieli efective
			anuale aprobate la finele perioadei de raportare	trimestriale cumulate					
A	B	1	2	3	4	5	6	7=5-6	8
TOTAL CHELTUIELI(SECTIUNEA DE FUNCTIONARE+SECTIUNEA DE DEZVOLTARE)			1,100,000	555,000	955,000	955,000	473,079	481,921	476,953
SECTIUNEA DE FUNCTIONARE (cod 01+79+84)	F		1,100,000	555,000	955,000	955,000	473,079	481,921	476,953
CHELTUIELI CURENTE (10+20+30+40+50+51SF+55SF+57+59)	01F		1,100,000	555,000	955,000	955,000	473,079	481,921	476,953
TITLUL I CHELTUIELI DE PERSONAL (cod 10.01 la 10.03)	10		816,000	416,000	816,000	816,000	371,167	444,833	367,137
Cheltuieli salariale in bani ( cod 10.01.01 la 10.01.16+10.01.30)	1001		639,000	329,000	639,000	639,000	302,608	336,392	299,709
Salarii de baza	100101		590,000	302,000	590,000	590,000	281,665	308,335	279,185
Sporuri pentru conditii de munca	100105		17,000	10,000	17,000	17,000	6,045	10,955	5,696
Alte drepturi salariale in bani	100130		32,000	17,000	32,000	32,000	14,898	17,102	14,828
Contributii (cod 10.03.01 la 10.03.06)	1003		177,000	87,000	177,000	177,000	68,559	108,441	67,428
Contributii de asigurari sociale de stat	100301		125,000	58,000	125,000	125,000	48,152	76,848	47,354
Contributii de asigurari de somaj	100302		5,000	3,000	5,000	5,000	1,512	3,488	1,493
Contributii de asigurari sociale de sanatate	100303		35,000	20,000	35,000	35,000	15,848	19,152	15,585
Contributii de asigurari pentru accidente de munca si boli profesionale	100304		4,000	2,000	4,000	4,000	456	3,544	448
Contributii pentru concedii si indemnizatii	100306		8,000	4,000	8,000	8,000	2,591	5,409	2,548
TITLUL II BUNJURI SI SERVICII (cod 20.01 la 20.06+20.09 la 20.16+20.18 la 20.25+20.27+20.30)	20		284,000	139,000	139,000	139,000	101,912	37,088	109,816
Bunuri si servicii (cod 20.01.01 la 20.01.09+20.01.30)	2001		102,000	50,000	50,000	50,000	26,335	23,665	35,876
Furnituri de birou	200101		6,000	4,000	4,000	4,000	1,184	2,816	1,198

A	B	1	2	3	4	5	6	7-5-6	8
Materiale pentru curatenie	200102		6,000	4,000	4,000	4,000	1,092	2,908	1,092
Incalzit, iluminat si forta motrica	200103		25,000	16,000	16,000	16,000	12,655	3,345	12,655
Apa, canal si salubritate	200104		5,000	3,000	3,000	3,000	429	2,571	429
Carburanti si lubrifianti	200105		20,000	7,000	7,000	7,000	255	6,745	7,794
Piese de schimb	200106		7,000	3,000	3,000	3,000	1,563	1,437	1,563
Transport	200107		2,000	1,000	1,000	1,000		1,000	
Posta, telecomunicatii, radio, tv, internet	200108		5,000	3,000	3,000	3,000	1,836	1,164	3,852
Materiale si prestari de servicii cu caracter functional	200109		15,000	5,000	5,000	5,000	4,180	820	4,112
Alte bunuri si servicii pentru intretinere si functionare	200130		11,000	4,000	4,000	4,000	3,141	859	3,181
Bunuri de natura obiectelor de inventar (cod 20.05.01+20.05.03+20.05.30)	2005		8,000	3,000	3,000	3,000	991	2,009	5,305
Uniforme si echipament	200501		5,000	2,000	2,000	2,000			
Alte obiecte de inventar	200530		3,000	1,000	1,000	1,000	991	9	5,305
Deplasari, detasari, transferari (cod 20.06.01+20.06.02)	2006		2,000	1,000	1,000	1,000		1,000	
Deplasari intene, detasari, transferari	200601		2,000	1,000	1,000	1,000		1,000	
Carti, publicatii si materiale documentare	2011		1,000						
Pregatire profesionala	2013		10,000	6,000	6,000	6,000	1,700	4,300	1,700
Protectia muncii	2014		4,000	2,000	2,000	2,000		2,000	
Alte cheltuieli (cod 20.30.01 la 20.30.04+20.30.06+20.30.07+20.30.09+20.30.30)	2030		157,000	77,000	77,000	77,000	72,886	4,114	66,935
Alte cheltuieli cu bunuri si servicii	203030		157,000	77,000	77,000	77,000			
A. CHELTUIELILE CURENTE (10+20+30+40+50+51+55+56+57+59)	01		1,100,000	555,000	555,000	955,000	473,079	481,921	476,953

\*) Se inscriu denumirea si simbolul capitolelor din bugetul aprobat detaliate pe titluri, articole, alineate, pe structura clasificatiei economice (bugetele locale, bugetul creditelor externe, bugetul fondurilor externe nerambursabile - sursa D, institutii finantate integral sau partial din venituri proprii/activitati finantate integral din veniturii proprii)

NOTA: Sumele inscrite in col. 6 "Plati efectuate" cu semnul minus la Titlul 85, art. 85.01 "Plati efectuate" din precedentii si recuperate in anul curent", se inscriu si pe col. 4 "Angajamente bugetare" si col. 5 "Angajamente legale" la acelasi cod tot cu semnul minus, astfel incat in col. 7 "Angajamente legale de plati" sa nu fie raportate sume.



Conducatorul institutiei

Conducatorul compartimentului  
financiar-contabil

## CONTUL DE EXECUTIE AL INSTITUTIILOR PUBLICE - CHELTUIELI

la data de 30.06.2015

Cod 21 Capitol 70105004 Subcapitol

-lei-


DENUMIREA INDICATORILOR*)	Cod Indicator	Credite de angajament	Credite bugetare		Angajamente bugetare	Angajamente legale	Plati efectuate	Angajamente legale de platit	Cheltuieli efective
			anuale aprobate la finele perioadei de raportare	trimestriale cumulate					
A	B	1	2	3	4	5	6	7=5-6	8
TOTAL CHELTUIELI(SECTIUNEA DE FUNCTIONARE+SECTIUNEA DE DEZVOLTARE)			1,470,000	673,000	1,296,000	1,296,000	419,780	876,220	425,674
SECTIUNEA DE FUNCTIONARE (cod 01+79+84)	F		1,350,000	633,000	1,176,000	1,176,000	419,780	756,220	425,674
CHELTUIELI CURENTE (10+20+30+40+50+51 SF+55SF+57+59)	01F		1,350,000	633,000	1,176,000	1,176,000	419,780	756,220	425,674
TITLUL I CHELTUIELI DE PERSONAL (cod 10.01 la 10.03)	10		1,058,000	515,000	1,058,000	1,058,000	390,638	667,362	392,344
Cheletuieli salariale in bani ( cod 10.01.01 la 10.01.16+10.01.30)	1001		852,000	418,000	852,000	852,000	318,821	533,179	320,008
Salarii de baza	100101		734,000	364,000	734,000	734,000	278,153	455,847	280,207
Sporuri pentru conditii de munca	100105		60,000	28,000	60,000	60,000	22,615	37,385	22,702
Alte drepturi salariale in bani	100130		58,000	26,000	58,000	58,000	18,053	39,947	17,099
Contributii (cod 10.03.01 la 10.03.06)	1003		206,000	97,000	206,000	206,000	71,817	134,183	72,336
Contributii de asigurari sociale de stat	100301		135,000	65,000	135,000	135,000	50,267	84,733	50,577
Contributii de asigurari de somaj	100302		8,000	4,000	8,000	8,000	1,557	6,443	1,566
Contributii de asigurari sociale de sanatate	100303		48,000	22,000	48,000	48,000	16,538	31,462	16,640
Contributii de asigurari pentru accidente de munca si boli profesionale	100304		6,000	2,000	6,000	6,000	828	5,172	833
Contributii pentru concedii si indemnizatii	100306		9,000	4,000	9,000	9,000	2,627	6,373	2,720
TITLUL II BUNJURI SI SERVICII (cod 20.01 la 20.06+20.09 la 20.16+20.18 la 20.25+20.27+20.30)	20		292,000	118,000	118,000	118,000	29,142	88,858	33,330
Bunuri si servicii (cod 20.01.01 la 20.01.09+20.01.30)	2001		141,000	57,000	57,000	57,000	18,104	38,896	20,662
Furnituri de birou	200101		6,000	2,000	2,000	2,000	979	1,021	913

A	B	1	2	3	4	5	6	7=5-6	8
Materiale pentru curatenie	200102		4,000	2,000	2,000	2,000	1,261	739	1,261
Incalziti, iluminati si forta motrica	200103		30,000	13,000	13,000	13,000	70	12,930	70
Apa, canal si salubritate	200104		8,000	3,000	3,000	3,000	149	2,851	149
Carburanti si lubrifianti	200105		50,000	20,000	20,000	20,000	10,322	9,678	12,822
Piese de schimb	200106		6,000	2,000	2,000	2,000	2,333	-333	2,457
Posta, telecomunicatii, radio, tv, internet	200108		12,000	5,000	5,000	5,000	1,671	3,329	1,671
Alte bunuri si servicii pentru intretinere si functionare	200130		25,000	10,000	10,000	10,000	1,319	8,681	1,319
Reparatii curente	2002		26,000	12,000	12,000	12,000	2,603	9,397	2,603
Bunuri de natura obiectelor de inventar (cod 20.05.01+20.05.03+20.05.30)	2005		55,000	18,000	18,000	18,000		18,000	1,630
Uniforme si echipament	200501		15,000	7,000	7,000	7,000		7,000	1,630
Alte obiecte de inventar	200530		40,000	11,000	11,000	11,000		11,000	
Deplasari, detasari, transferari (cod 20.06.01+20.06.02)	2006		4,000	2,000	2,000	2,000		2,000	
Deplasari inteme, detasari, transferari	200601		4,000	2,000	2,000	2,000		2,000	
Carti, publicatii si materiale documentare	2011		2,000	2,000	2,000	2,000	200	1,800	200
Pregatire profesionala	2013		4,000	2,000	2,000	2,000		2,000	
Protectia muncii	2014		4,000	2,000	2,000	2,000		2,000	
Munite, furnituri si armament de natura activelor fixe pentru armata	2015		6,000	2,000	2,000	2,000		2,000	
Alte cheltuieli (cod 20.30.01 la 20.30.04+20.30.06+20.30.07+20.30.09+20.30.30)	2030		50,000	21,000	21,000	21,000	8,235	12,765	8,235
Prestari servicii pentru transmiterea drepturilor	203006		10,000	4,000	4,000	4,000		4,000	
Alte cheltuieli cu bunuri si servicii	203030		40,000	17,000	17,000	17,000	8,235	8,765	8,235
SECTIUNEA DE DEZVOLTARE (cod 51+55+56+70+81+84)	D		120,000	40,000	40,000	120,000		120,000	
CHELTUIELI DE CAPITAL ((cod 71+72+75)	70		120,000	40,000	40,000	120,000		120,000	
TITLUL XIII ACTIVE NEFINANCIARE (cod 71.01 + 71.03)	71		120,000	40,000	40,000	120,000		120,000	
Active fixe (cod 71.01.01 la 71.01.03+71.01.30)	7101		120,000	40,000	40,000	120,000		120,000	
Masini, echipamente si mijloace de transport	710102		80,000	20,000	20,000	80,000		80,000	
Mobilier, aparatura birotica si aite active corporale	710103		20,000	10,000	10,000	20,000		20,000	
Alte active fixe	710130		20,000	10,000	10,000	20,000		20,000	
A. CHELTUIELILE CURENTE (10+20+30+40+50+51+55+56+57+59)	01		1,350,000	633,000	1,176,000	1,176,000	419,780	756,220	425,674

7. Sursa de acoperire a sumelor datorate de titularii de titluri, articole, alineate, pe structura clasificatiei economice (bugetele locale, bugetul creditelor externe, bugetul creditelor interne, bug... fondurilor externe nerambursabile - sursa D, institutii financiare) integral sau partial din venituri proprii/activitati finantate integral din veniturii proprii (curent", se inscriu si pe col. 4 "Angajamente bugetare" si col. 5 "Angajamente

7. Sursa de acoperire a sumelor datorate de titularii de titluri, articole, alineate, pe structura clasificatiei economice (bugetele locale, bugetul creditelor externe, bugetul creditelor interne, bug... fondurilor externe nerambursabile - sursa D, institutii financiare) integral sau partial din venituri proprii/activitati finantate integral din veniturii proprii (curent", se inscriu si pe col. 4 "Angajamente bugetare" si col. 5 "Angajamente

Conducatorul institutiei



Conducatorul compartimentului  
financiar-contabil

## CONTUL DE EXECUTIE AL INSTITUTIILOR PUBLICE - CHELTUIELI

la data de 30.06.2015

Cod 21 Capitol 83100307

Subcapitol

-lei-

DENUMIREA INDICATORILOR*)	Cod indicator	Credite de angajament	Credite bugetare		Angajamente bugetare	Angajamente legale	Plati efectuate	Angajamente legale de platit	Cheltuieli efective
			anuale aprobate la finele perioadei de raportare	trimestriale cumulate					
A	B	1	2	3	4	5	6	7=5-6	8
TOTAL CHELTUIELI(SECTIUNEA DE FUNCTIONARE+SECTIUNEA DE DEZVOLTARE)			830,000	527,000	777,000	777,000	300,826	476,174	342,723
SECTIUNEA DE FUNCTIONARE (cod 01+79+84)	F		750,000	447,000	697,000	697,000	300,826	396,174	341,438
CHELTUIELI CURENTE (10+20+30+40+50+51SF+55SF+57+59)	01F		750,000	447,000	697,000	697,000	300,826	396,174	341,438
TITLUL I CHELTUIELI DE PERSONAL (cod 10.01 la 10.03)	10		600,000	350,000	600,000	600,000	258,860	341,140	261,892
Cheltuieli salariale in bani ( cod 10.01.01 la 10.01.16+10.01.30)	1001		464,000	251,000	464,000	464,000	211,596	252,404	214,071
Salarii de baza	100101		402,000	215,000	402,000	402,000	209,880	192,120	212,355
Sporuri pentru conditii de munca	100105		50,000	30,000	50,000	50,000		50,000	
Indemnizatii platite unor persoane din afara unitatii	100112		10,000	5,000	10,000	10,000	1,716	8,284	1,716
Indemnizatii de delegare	100113		2,000	1,000	2,000	2,000		2,000	
Contributii (cod 10.03.01 la 10.03.06)	1003		136,000	99,000	136,000	136,000	47,264	88,736	47,821
Contributii de asigurari sociale de stat	100301		95,000	71,000	95,000	95,000	33,162	61,838	33,553
Contributii de asigurari de somaj	100302		3,000	2,000	3,000	3,000	1,050	1,950	1,062
Contributii de asigurari sociale de sanatate	100303		31,000	21,000	31,000	31,000	10,914	20,086	11,043
Contributii de asigurari pentru accidente de munca si boli profesionale	100304		2,000	2,000	2,000	2,000	353	1,647	357
Contributii pentru concedii si indemnizatii	100306		5,000	3,000	5,000	5,000	1,785	3,215	1,806
TITLUL II BUNURI SI SERVICII (cod 20.01 la 20.06+20.09 la 20.16+20.18 la 20.25+20.27+20.30)	20		150,000	97,000	97,000	97,000	41,966	55,034	79,546
Bunuri si servicii (cod 20.01.01 la 20.01.09+20.01.30)	2001		124,000	81,000	81,000	81,000	32,985	48,015	38,603

A	B	1	2	3	4	5	6	7=5-6	8
Furnituri de birou	200101		10,000	7,000	7,000	7,000	2,653	4,347	5,705
Materiale pentru curatenie	200102		1,000						
Incalziti, iluminati si forta motrica	200103		20,000	12,000	12,000	12,000	6,219	5,781	6,219
Apa, canal si salubritate	200104		5,000	3,000	3,000	3,000	1,076	1,924	1,076
Carburanti si lubrifianti	200105		10,000	5,000	5,000	5,000		5,000	2,674
Posta, telecomunicatii, radio, tv, internet	200108		15,000	9,000	9,000	9,000	3,335	5,665	3,342
Materiale si prestari de servicii cu caracter functional	200109		10,000	5,000	5,000	5,000		5,000	
Alte bunuri si servicii pentru intretinere si functionare	200130		53,000	40,000	40,000	40,000	19,702	20,298	19,587
Bunuri de natura obiectelor de inventar (cod 20.05.01+20.05.03+20.05.30)	2005		5,000	4,000	4,000	4,000		4,000	22,514
Alte obiecte de inventar	200530		5,000	4,000	4,000	4,000		4,000	
Deplasari, detasari, transferari (cod 20.06.01+20.06.02)	2006		9,000	4,000	4,000	4,000	2,600	✓ 1,400	2,545
Deplasari interne, detasari, transferari	200601		9,000	4,000	4,000	4,000	2,600	✓ 1,400	2,545
Pregatire profesionala	2013		11,000	7,000	7,000	7,000	6,320	✓ 680	6,320
Alte cheltuieli (cod 20.30.01 la 20.30.04+20.30.06+20.30.07+20.30.09+20.30.30)	2030		1,000	1,000	1,000	1,000	61	939	9,564
Alte cheltuieli cu bunuri si servicii	203030		1,000	1,000	1,000	1,000	61	✓ 939	9,564
SECTIUNEA DE DEZVOLTARE (cod 51+55+56+70+81+84)	D		80,000	80,000	80,000	80,000		80,000	1,285
CHELTUIELI DE CAPITAL ((cod 71+72+75)	70		80,000	80,000	80,000	80,000		80,000	1,285
TITLUL XIII ACTIVE NEFINANCIARE (cod 71.01 + 71.03)	71		80,000	80,000	80,000	80,000		80,000	1,285
Active fixe (cod 71.01.01 la 71.01.03+71.01.30)	7101		80,000	80,000	80,000	80,000		80,000	1,285
Masini, echipamente si mijloace de transport	710102		80,000	80,000	80,000	80,000		80,000	1,285
Alte active fixe	710130							80,000	
A. CHELTUIELILE CURENTE (10+20+30+40+50+51+55+56+57+59)	01		750,000	447,000	697,000	697,000	300,826	396,174	341,438

