

ROMÂNIA

CONSILIUL JUDEȚEAN TELEORMAN

Nr. 10927 din 18.08. 2020

Către,

**ADMINISTRAȚIA JUDEȚEANĂ A FINANȚELOR
PUBLICE TELEORMAN**

Vă transmitem alăturat, Situațiile financiare întocmite la 30 iunie 2020, conform prevederilor Ordinului Ministrului Finanțelor Publice nr.3265/2019 privind reguli de elaborare de către instituțiile publice a situațiilor financiare întocmite începând cu finele trimestrului III al anului 2019.

Vă mulțumim pentru colaborare.

Cu stimă,

PREȘEDINTE,

Ionel Dănuț CRISTEȘCU



BI/SN/BM/PFE/2

Adresa: Consiliul Județean Teleorman, Alexandria, str. Dunării nr. 178, CP 140047, jud. Teleorman; Tel:0247/311201;
Fax:0247/421193; E-mail: cjt@cjteleorman.ro Internet:www.cjteleorman.ro

BILANT

incheiat la 30.06.2020

- lei -

Nr. rand	Denumirea indicatorilor	Cod	Sold la:	
			inceputul anului	sfarsitul perioadei
A	B	C	1	2
	Active fixe necorporale (ct.2030000+2050000+2060000+2080100+2080200+ 2330000-2800300-2800500-2800800-2800801-2800809-2900400-2 900500-2900800-2900801-2900809-2930100*)	03	3168720	2103716
	Instalatii tehnice, mijloace de transport, animale, plantatii, mobilier, aparatura birotica si alte active corporale (ct.2130100+2130200+2130300+2130400+2140000+ 2310000-2810301-2810302-2810303-2810304-2810400-2910301-2 910302-2910303-2910304-2910400-2930200*)	04	45298369	44012168
	Terenuri si cladiri (cct. 2110100+2110200+2120101+2120102+2120201+2120301+ 2120401+2120501+2120601+2120901+2310000-2810100-2810201 -2810202-2810203-2810204-2810205-2810206-2810207-2810208- 2910100-2910201-2910202-2910203-2910204-2910205-2910206-2 910207-2910208-2930200)	05	1898668975	1362390584
	Active financiare necurente (investitii pe termen lung) peste un an (ct.2600100+2600200+2600300+2650000+ 2670201+ 2670202+ 2670203+2670204+2670205+2670208 -2960101-2960102 -2960103 -2960200), din care: 2678+2679- 296) din care:	07	2627012	2627012
	Titluri de participare (ct.2600100+2600200+2600300-2960101-2960102-2960103)	08	2627012	2627012
	Creante necurente – sume ce urmeaza a fi incasate dupa o perioada mai mare de un an (ct.4110201+4110208+4130200+4280202+4610201+ 4610209 - 4910200 - 4960200), din care:	09	2371755	2371755
	Creante comerciale necurente – sume ce urmeaza a fi incasate dupa o perioada mai mare de un an (ct 4110201+4110208+4610201+4610209 - 4910200 -4960200)	10	391083	391083
	TOTAL ACTIVE NECURENTE (rd.03+04+05+06+07+09)	15	1952134831	1413505235
	Stocuri (ct. 3010000+3020100+3020200+3020300+3020400+3020500+ 3020600+3020700+3020800+3020900+3030100+3030200+ 3040100+3040200+3050100+3050200+3070000+3090000+ 3310000+3320000+3410000+3450000+3460000+3470000+ 3490000+3510100+3510200+3540100+3540500+3540600+ 3560000+3570000+3580000+3590000+3610000+3710000+ 3810000+/-3480000+/-3780000-3910000-3920100-3920200-392030 0-3930000-3940100-3940500-3940600-3950100-3950200-3950300 -3950400-3950600-3950700-3950800-3960000-3970000-3970100- 3970200-3970300-3980000-4420803)	19	29826694	32361667
	Creante din operatiuni comerciale, avansuri si alte decontari (ct.2320000+2340000+4090101+4090102+4110101+ 4110108+ 4130100+ 4180000+4250000+4280102+ 4610101+ 4610109 +4730109**+4810101+ 4810102+ 4810103+4810200+ 4810300+4810900+ 4820000+ 4830000 + 4890000 - 4910100- 4960100+5120800), din care:	21	89405768	38255513
	Creante comerciale si avansuri (ct.2320000+2340000+4090101+4090102+ 4110101+ 4110108+ 4130100 +4180000+4610101+4610109 -4910100 - 4960100), din care :	22	35751584	34649930
	Creante bugetare (ct.	23	263708	899175

4310100**+4310200**+4310300**+4310400**+ 4310500**+ 4310700**+4370100**+4370200**+ 4370300**+ 4420400+ 4420800**+ 4440000**+ 4460000** 4480200+ 4610102+ 4630000+ 4640000 + 4650100+4650200+4660401+ 4660402+ 4660500+ 4660900+ 4810101**+ 4810102**+ 4810103**+ 4810900**+ 4820000** - 4970000), din care:			
Creante din operatiuni cu fonduri externe nerambursabile si fonduri de la buget (ct.4500100+4500300+4500501+4500502+4500503+ 4500504+ 4500505+4500700+ 4510100+4510300 + 4510500 +4530100+ 4540100+4540301+4540302+ 4540501+ 4540502+4540503+ 4540504+4550100+ 4550301+4550302+ 4550303+ 4560100+ 4560303+ 4560309+ 4570100+4570201+4570202+4570203+ 4570205+4570206+4570209+4570301+4570302+ 4570309+ 4580100+ 4580301+4580302+ 4610103+ 4730103** +4740000+ 4760000), din care:	25	229282	226950
Împrumuturi pe termen scurt acordate (ct.2670101+2670102+2670103+2670104+2670105+ 2670108+ 2670601 +2670602+ 2670603+2670604+ 2670605+ 2670609+ 4680101+ 4680102 +4680103+ 4680104 +4680105+4680106+ 4680107+ 4680108+ 4680109 + 4690103+4690105+ 4690106+ 4690108+ 4690109)	27	60565	37455985
Total creante curente (rd. 21+23+25+27)	30	89959323	76837623
Conturi la trezorerie, casa în lei (ct. 5100000+5120101+5120501+5130101+5130301+5130302+514010 1+5140301+5140302+5150101+5150103+5150301+5150500+5150 600+5160101+5160301+5160302+5170101+5170301+5170302+52 00100+5210100+5210300+5230000+5250101+5250102+5250301+ 5250302+5250400+5260000+5270000+5280000+5290101+529020 1+5290301+5290400+5290901+5310101+5500101+5510000+5520 000+5550101+5550400+5570101+5580101+5580201+5590101+56 00101+5600300+5600401+5610100+5610300+5620101+5620300+ 5620401+5710100+5710300+5710400+5740101+5740102+574030 1+5740302+5740400+5750100+5750300+5750400-7700000)	33	136855444	130363916
Dobânda de încasat, alte valori, avansuri de trezorerie (ct.5180701+5320100+5320200+5320300+5320400+ 5320500+ 5320600+ 5320800+5420100)	33.1	209581	194544
Conturi la institutii de credit, BNR, casa în valuta (ct. 5110101+5110102+5120102+5120402+5120502+5130102+ 5130202+5140102+5140202+5150102+5150202+5150302+ 5160102+5160202+5170102+5170202+5290102+5290202+ 5290302+5290902+5310402+5410102+5410202+5500102+ 5550102+5550202+5570202+5580102+5580202+5580302+558030 3+5590102+5590202+5600102+5600103+5600402+5620102+5620 103+5620402)	35	170603	197353
Total disponibilitati si alte valori (rd.33+33.1+35+35.1)	40	137235628	130755813
Cheltuieli in avans (ct. 4710000)	42	8197	5345
TOTAL ACTIVE CURENTE (rd.19+30+31+40+41+41.1+42)	45	257029842	239960448
TOTAL ACTIVE (rd.15+45)	46	2209164673	1653465683
Sume necurente- sume ce urmeaza a fi platite dupa o perioada mai mare de un an (ct.2690200+4010200+4030200+4040200+4050200+4280201+ 4620201+ 4620209 + 5090000), din care:	52	30987976	26670305
Împrumuturi pe termen lung (ct.1610200+1620200+1630200+1640200+1650200 +1660201+ 1660202+1660203+ 1660204+1670201+ 1670202+1670203 +1670208 +1670209-1690200)	54	31174781	29302285
Provizioane (ct. 1510201+1510202+1510203+1510204+1510208)	55	1865964	1348376
TOTAL DATORII NECURENTE (rd.52+54+55)	58	64028721	57320966
Datorii comerciale, avansuri si alte decontari (ct.2690100+4010100+4030100+4040100+4050100+ 4080000+ 4190000+ 4620101+4620109 +4730109+ 4810101+4810102+ 4810103+4810200+ 4810300+ 4810900+4820000+ 4830000+4890000+ 5090000+ 5120800), din care:	60	66314095	13482480

Datorii comerciale si avansuri (ct. 4010100+4030100+4040100+4050100+ 4080000+ 4190000+ 4620101+ 4620109), din care:	61	7167795	6799470
Datorii catre bugete (ct. ct. 4310100+4310200+4310300+4310400+4310500+4310600+ 4310700+4370100+4370200+4370300+4400000+4410000+ 4420300+4420801+4440000+4460100+4460200+4480100+ 4550501+4550502+4550503+4620109+4670100+4670200+ 4670300+ 4670400+4670500+4670900+ 4730109+4810900), din care:	62	11687750	11615634
Contributii sociale (ct. 4310100+4310200+4310300+4310400+4310500+ 4310600+4310700+4370100+4370200+4370300)	63.1	8502358	8865502
Împrumuturi pe termen scurt - sume ce urmeaza a fi platite într-o perioada de pâna la un an (ct.5180601+5180603+5180604+5180605+5180606 + 5180608+ 5180609+5180800+5190101+5190102 + 5190103+ 5190104+ 5190105+ 5190106+ 5190107+ 5190108+5190109+5190110+ 5190180+ 5190190)	70		37395420
Salariile angajatilor (ct.4210000+4230000+4260000+4270100+4270300+4280101)	72	6438437	6662531
Alte drepturi cuvenite altor categorii de persoane (pensii, indemnizatii de somaj, burse) (ct.4220100+4220200+4240000+4260000+4270200+4270300+4290000+4380000), din care:	73	-11624	-15088
Venituri in avans (ct.4720000)	74	31635	35589
Provizioane (ct. 1510101+1510102+1510103+1510104+1510108)	75	210946	662351
TOTAL DATORII CURENTE (rd.60+62+65+70+71+72+73+74+75)	78	84671239	69838917
TOTAL DATORII (rd.58+78)	79	148699960	127159883
ACTIVE NETE = TOTAL ACTIVE – TOTAL DATORII = CAPITALURI PROPRII (rd.80= rd.46-79 = rd.90)	80	2060464713	1526305800
Rezerve, fonduri (ct.1000000+1010000+1020101+1020102+1030000+1040101+1040102+1050100+1050200+1050300+1050400+1050500+ 1060000+ 1320000+ 1330000+1390100)	84	1723941943	1231172204
Rezultatul reportat (ct.1170000- sold creditor)	85	258490871	336554249
Rezultatul patrimonial al exercitiului (ct.1210000- sold creditor)	87	78031899	
Rezultatul patrimonial al exercitiului (ct.1210000- sold debtor)	88		41420653
TOTAL CAPITALURI PROPRII (rd.84+85-86+87-88)	90	2060464713	1526305800

Ordonator principal de credite

**Directia Economica,
Buget-Finante**

dare de seama
Yahoo/Sent

-

biolaru iuliana <iuliana.biolaru@yahoo.com>
To: buget.teleorman@gmail.com
Mon, Jul 27 at 4:18 PM

[Download all attachments as a zip file](#)

-

[sit financ 30.06.2020.7z](#)

[5.5MB](#)

-

[loturi sf 30.06.2020.7z](#)

[345.1kB](#)

BILANT

incheiat la 30.06.2020

- lei -

Nr. rand	Denumirea indicatorilor	Cod	Sold la:	
			inceputul anului	sfarsitul perioadei
A	B	C	1	2
	Active fixe necorporale (ct.2030000+2050000+2060000+2080100+2080200+ 2330000-2800300-2800500-2800800-2800801-2800809-2900400-2 900500-2900800-2900801-2900809-2930100*)	03	3168720	2103716
	Instalatii tehnice, mijloace de transport, animale, plantatii, mobilier, aparatura birotica si alte active corporale (ct.2130100+2130200+2130300+2130400+2140000+ 2310000-2810301-2810302-2810303-2810304-2810400-2910301-2 910302-2910303-2910304-2910400-2930200*)	04	45298369	44012168
	Terenuri si cladiri (cct. 2110100+2110200+2120101+2120102+2120201+2120301+ 2120401+2120501+2120601+2120901+2310000-2810100-2810201 -2810202-2810203-2810204-2810205-2810206-2810207-2810208- 2910100-2910201-2910202-2910203-2910204-2910205-2910206-2 910207-2910208-2930200)	05	1898668975	1362390584
	Active financiare necurente (investitii pe termen lung) peste un an (ct.2600100+2600200+2600300+2650000+ 2670201+ 2670202+ 2670203+2670204+2670205+2670208 -2960101-2960102 -2960103 -2960200), din care: 2678+2679- 296) din care:	07	2627012	2627012
	Titluri de participare (ct.2600100+2600200+2600300-2960101-2960102-2960103)	08	2627012	2627012
	Creante necurente – sume ce urmeaza a fi încasate dupa o perioada mai mare de un an (ct.4110201+4110208+4130200+4280202+4610201+ 4610209 - 4910200 - 4960200), din care:	09	2371755	2371755
	Creante comerciale necurente – sume ce urmeaza a fi încasate dupa o perioada mai mare de un an (ct 4110201+4110208+4610201+4610209 - 4910200 -4960200)	10	391083	391083
	TOTAL ACTIVE NECURENTE (rd.03+04+05+06+07+09)	15	1952134831	1413505235
	Stocuri (ct. 3010000+3020100+3020200+3020300+3020400+3020500+ 3020600+3020700+3020800+3020900+3030100+3030200+ 3040100+3040200+3050100+3050200+3070000+3090000+ 3310000+3320000+3410000+3450000+3460000+3470000+ 3490000+3510100+3510200+3540100+3540500+3540600+ 3560000+3570000+3580000+3590000+3610000+3710000+ 3810000+/-3480000+/-3780000-3910000-3920100-3920200-392030 0-3930000-3940100-3940500-3940600-3950100-3950200-3950300 -3950400-3950600-3950700-3950800-3960000-3970000-3970100- 3970200-3970300-3980000-4420803)	19	29826694	32361667
	Creante din operatiuni comerciale, avansuri si alte decontari (ct.2320000+2340000+4090101+4090102+4110101+ 4110108+ 4130100+ 4180000+4250000+4280102+ 4610101+ 4610109 +4730109**+4810101+ 4810102+ 4810103+4810200+ 4810300+4810900+ 4820000+ 4830000 + 4890000 - 4910100- 4960100+5120800), din care:	21	89405768	38255513
	Creante comerciale si avansuri (ct.2320000+2340000+4090101+4090102+ 4110101+ 4110108+ 4130100 +4180000+4610101+4610109 -4910100 - 4960100), din	22	35751584	34649930

A	B	C	1	2
	care :			
	Creante bugetare (ct. 4310100**+4310200**+4310300**+4310400**+ 4310500**+ 4310700**+4370100**+4370200**+ 4370300**+ 4420400+ 4420800**+ 4440000**+ 4460000** 4480200+ 4610102+ 4630000+ 4640000 + 4650100+4650200+4660401+ 4660402+ 4660500+ 4660900+ 4810101**+ 4810102**+ 4810103**+ 4810900**+ 4820000** - 4970000), din care:	23	263708	899175
	Creante din operatiuni cu fonduri externe nerambursabile si fonduri de la buget (ct.4500100+4500300+4500501+4500502+4500503+ 4500504+ 4500505+4500700+ 4510100+4510300 + 4510500 +4530100+ 4540100+4540301+4540302+ 4540501+ 4540502+4540503+ 4540504+4550100+ 4550301+4550302+ 4550303+ 4560100+ 4560303+ 4560309+ 4570100+4570201+4570202+4570203+ 4570205+4570206+4570209+4570301+4570302+ 4570309+ 4580100+ 4580301+4580302+ 4610103+ 4730103** +4740000+ 4760000), din care:	25	229282	226950
	Împrumuturi pe termen scurt acordate (ct.2670101+2670102+2670103+2670104+2670105+ 2670108+ 2670601 +2670602+ 2670603+2670604+ 2670605+ 2670609+ 4680101+ 4680102 +4680103+ 4680104 +4680105+4680106+ 4680107+ 4680108+ 4680109 + 4690103+4690105+ 4690106+ 4690108+ 4690109)	27	60565	37455985
	Total creante curente (rd. 21+23+25+27)	30	89959323	76837623
	Conturi la trezorerie, casa în lei (ct. 5100000+5120101+5120501+5130101+5130301+5130302+514010 1+5140301+5140302+5150101+5150103+5150301+5150500+5150 600+5160101+5160301+5160302+5170101+5170301+5170302+52 00100+5210100+5210300+5230000+5250101+5250102+5250301+ 5250302+5250400+5260000+5270000+5280000+5290101+529020 1+5290301+5290400+5290901+5310101+5500101+5510000+5520 000+5550101+5550400+5570101+5580101+5580201+5590101+56 00101+5600300+5600401+5610100+5610300+5620101+5620300+ 5620401+5710100+5710300+5710400+5740101+5740102+574030 1+5740302+5740400+5750100+5750300+5750400-7700000)	33	136855444	130363916
	Dobânda de încasat, alte valori, avansuri de trezorerie (ct.5180701+5320100+5320200+5320300+5320400+ 5320500+ 5320600+ 5320800+5420100)	33.1	209581	194544
	Conturi la institutii de credit, BNR, casa în valuta (ct. 5110101+5110102+5120102+5120402+5120502+5130102+ 5130202+5140102+5140202+5150102+5150202+5150302+ 5160102+5160202+5170102+5170202+5290102+5290202+ 5290302+5290902+5310402+5410102+5410202+5500102+ 5550102+5550202+5570202+5580102+5580202+5580302+558030 3+5590102+5590202+5600102+5600103+5600402+5620102+5620 103+5620402)	35	170603	197353
	Total disponibilitati si alte valori (rd.33+33.1+35+35.1)	40	137235628	130755813
	Cheltuieli in avans (ct. 4710000)	42	8197	5345
	TOTAL ACTIVE CURENTE (rd.19+30+31+40+41+41.1+42)	45	257029842	239960448
	TOTAL ACTIVE (rd.15+45)	46	2209164673	1653465683
	Sume necurente- sume ce urmeaza a fi platite dupa o perioada mai mare de un an (ct.2690200+4010200+4030200+4040200+4050200+4280201+ 4620201+ 4620209 + 5090000), din care:	52	30987976	26670305
	Împrumuturi pe termen lung (ct.1610200+1620200+1630200+1640200+1650200 +1660201+ 1660202+1660203+ 1660204+1670201+ 1670202+1670203 +1670208 +1670209-1690200)	54	31174781	29302285
	Provizioane (ct. 1510201+1510202+1510203+1510204+1510208)	55	1865964	1348376
	TOTAL DATORII NECURENTE (rd.52+54+55)	58	64028721	57320966
	Datorii comerciale, avansuri si alte decontari	60	66314095	13482480

A	B	C	1	2
	(ct.2690100+4010100+4030100+4040100+4050100+ 4080000+ 4190000+ 4620101+4620109 +4730109+ 4810101+4810102+ 4810103+4810200+ 4810300+ 4810900+4820000+ 4830000+4890000+ 5090000+ 5120800), din care:			
	Datorii comerciale si avansuri (ct. 4010100+4030100+4040100+4050100+ 4080000+ 4190000+ 4620101+ 4620109), din care:	61	7167795	6799470
	Datorii catre bugete (ct. ct. 4310100+4310200+4310300+4310400+4310500+4310600+ 4310700+4370100+4370200+4370300+4400000+4410000+ 4420300+4420801+4440000+4460100+4460200+4480100+ 4550501+4550502+4550503+4620109+4670100+4670200+ 4670300+ 4670400+4670500+4670900+ 4730109+4810900), din care:	62	11687750	11615634
	Contributii sociale (ct. 4310100+4310200+4310300+4310400+4310500+ 4310600+4310700+4370100+4370200+4370300)	63.1	8502358	8865502
	Împrumuturi pe termen scurt - sume ce urmeaza a fi platite într-o perioada de pâna la un an (ct.5180601+5180603+5180604+5180605+5180606 + 5180608+ 5180609+5180800+5190101+5190102 + 5190103+ 5190104+ 5190105+ 5190106+ 5190107+ 5190108+5190109+5190110+ 5190180+ 5190190)	70		37395420
	Salariile angajatilor (ct.4210000+4230000+4260000+4270100+4270300+4280101)	72	6438437	6662531
	Alte drepturi cuvenite altor categorii de persoane (pensii, indemnizatii de somaj, burse) (ct.4220100+4220200+4240000+4260000+4270200+4270300+4290000+4380000), din care:	73	-11624	-15088
	Venituri in avans (ct.4720000)	74	31635	35589
	Provizioane (ct. 1510101+1510102+1510103+1510104+1510108)	75	210946	662351
	TOTAL DATORII CURENTE (rd.60+62+65+70+71+72+73+74+75)	78	84671239	69838917
	TOTAL DATORII (rd.58+78)	79	148699960	127159883
	ACTIVE NETE = TOTAL ACTIVE – TOTAL DATORII = CAPITALURI PROPRII (rd.80= rd.46-79 = rd.90)	80	2060464713	1526305800
	Rezerve, fonduri (ct.1000000+1010000+1020101+1020102+1030000+1040101+1040102+1050100+1050200+1050300+1050400+1050500+ 1060000+ 1320000+ 1330000+1390100)	84	1723941943	1231172204
	Rezultatul reportat (ct.1170000- sold creditor)	85	258490871	336554249
	Rezultatul patrimonial al exercitiului (ct.1210000- sold creditor)	87	78031899	
	Rezultatul patrimonial al exercitiului (ct.1210000- sold debitor)	88		41420653
	TOTAL CAPITALURI PROPRII (rd.84+85-86+87-88)	90	2060464713	1526305800

Ordonator principal de credite



Directia Economica,

Eurpmi

CONTUL DE REZULTAT PATRIMONIAL

la data de 30.06.2020

Cod 02

-lei-

Nr. crt	Denumirea indicatorilor	Cod rand	An precedent	An curent
A	B	C	1	2
1	Venituri din impozite, taxe, contributii de asigurari si alte venituri ale bugetelor (ct.7300100+7300200+7310100+7310200+7320100+ 7330000+ 7340000+ 7350100+7350200+7350300+7350400+ 7350500+ 7350600+7360100+7390000+7450100+7450200+ 7450300+ 7450400+ 7450500+7450900+ 7460100+ 7460200+ 7460300+ 7460900)	02	77,739,469	67,243,853
2.	Venituri din activitati economice (ct.7210000+7220000+7510100+ 7510200+/-7090000)	03	77,806,423	89,267,833
3.	Finantari, subventii, transferuri, alocatii bugetare cu destinatie speciala (ct. 7510500+7710000+7720100+7720200+7730000+7740100+7740200+7750000+7760000+7780000+7790101+790109)	04	7,843,670	17,108,733
4.	Alte venituri operationale (ct.7140000+7180000+7500000+7510300+7510400+7810200+7810300 +7810401+7810402+7770000)	05	1,132,450	990,246
	TOTAL VENITURI OPERATIONALE (rd.02+03+04+05)	06	164,522,012	174,610,665
1.	Salariile si contributiile sociale aferente angajatilor (ct.6410000+6420000+6450100+6450200+6450300+ 6450400+ 6450500+6450600+ 6450700+6450800+6460000+6470000)	08	96,581,491	99,534,248
2.	Subventii si transferuri (ct.6700000+6710000+6720000+6730000+6740000+ 6750000+ 6760000+ 6770000+ 6780000+6790000)	09	10,633,625	23,155,321
3.	Stocuri, consumabile, lucrari si servicii executate de terti (ct.6010000+6020100+6020200+6020300+6020400+ 6020500+ 6020600+ 6020700+6020800+6020900+6030000+ 6060000+ 6070000+6080000+6090000+6100000+ 6110000+ 6120000+ 6130000+6140000+6220000+6230000+6240100+ 6240200+ 6260000+6270000+6280000+6290100)	10	25,114,667	36,446,836
4.	Cheltuieli de capital, amortizari si provizioane (ct.6290200+6810100+6810200+6810300+6810401+6810402+6820101+ 6820109+6820200+ 6890100+ 6890200)	11	6,099,568	55,753,452
5	Alte cheltuieli operationale (ct.6350000+6540000+6580000+6580101+6580109)	12	-95,179	722,610

A	B	C	1	2
	TOTAL CHELTUIELI OPERATIONALE (rd.08+09+10+11+12)	13	138,334,172	215,612,467
	- EXCEDENT (rd.06- rd.13)	15	26,187,840	
	- DEFICIT (rd.13- rd.06)	16		41,001,802
IV.	VENITURI FINANCIARE (ct. 7630000+7640000+7650100+7650200+76600 00+7670000+7680000+7690000+7860300+78 60400)	17	375,788	218
V.	CHELTUIELI FINANCIARE (ct. 6630000+6640000+6650100+6650200+66600 00+6670000+ 6680000+6690000+6860300+6860400+68608 00)	18	492,547	419,069
	- DEFICIT (rd.18- rd.17)	21	116,759	418,851
	- EXCEDENT (rd.15+20-16-21)	23	26,071,081	
	- DEFICIT (rd.16+21-15-20)	24		41,420,653
	- EXCEDENT (rd. 23+28-24-29)	29.2	26,071,081	
	- DEFICIT (rd. 24+29-23-28)	29.3		41,420,653
	- EXCEDENT (rd. 29.2 - rd.29.4)	31	26,071,081	
	- DEFICIT (rd. 29.3 + rd.29.4)	32		41,420,653

*) Nota: Datele se preiau din contul 6350000 pentru coloana 1

***) Nota: Datele se preiau din contul 6350000 pentru coloana 1 la raportarile

din Legea nr. 227/2015 privind Codul Fiscal.

Ordonator principal de credite



Directia Economica,

Eufemi

SITUATIA FLUXURILOR DE TREZORERIE

la data de 30.06.2020

-lei-

DENUMIREA INDICATORULUI	Cod rand	TOTAL	CASA ct. 5310101	Buget de stat *) ct. 5200100/7700000	Buget local ct. 5210100/7700000	Buget asigurarilor sociale de stat ct. 5250101+/7700000	Buget asigurarilor pentru somaj ct. 5740101+/7700000	Buget Fond national de asigurari sociale de sanatate ct. 5710100/7700000	Buget Fond pentru mediu 5240100/7700000	Buget trezoreriei statului ct. 5240100/7700000	Buget institutii publice financiate integral din veniturii proprii 5600101/7700000	Buget institutii publice financiate din venituri proprii si suventii 5610101/7700000	Buget activitati financiare din venituri proprii si buget privatizate 5620101/7700000	Buget imprumuturi interne si externe ct. 5130101+/5140101+/5160101+/5170101/7700000	Buget fonduri externe neramb (sursa D) 5150103/7700000	Alte (ct. 5xx)
A	B	1	2	3	4	5	6	7	8	9	10	11	12	13	14	15
1. Incasari	02	176170718	3133213		77366918						87468191	7903074				299322
2. Plati	03	169158233	3132549		77105043						83324788	5398207				19764E
3. Numerar net din activitatea operationala (rd.02-03)	04	7012485	664		261875						4143403	2504867				10167E
2. Plati	07	10485771			7857971						2627800					
3. Numerar net din activitatea de investitii (rd.06-07)	08	-10485771			-7857971						-2627800					
1. Incasari	10	36670419			34275000						2395419					
2. Plati	11	2293242			2293242											
3. Numerar net din activitatea de finantare (rd.10-rd.11)	12	34377177			31981758						2395419					
IV. CRESTEREA (DESCRSTEREA) NETA DE NUMERAR SI ECHIVALENT DE NUMERAR (rd.04+rd.08+rd.12)	13	30903891	664		24385662						3911022	2504867				10167E
V. NUMERAR SI ECHIVALENT DE NUMERAR LA INCEPUTUL ANULUI	14	136855444	2116		134028190						2481334					343804
- Sume utilizate din excedentul anului precedent/ sume transferate din excedent la bugetul local/sume transferate din excedent pentru constituirea de depozite în trezorerie***)	14.2	37395419			35000000						2395419					
VI. NUMERAR SI ECHIVALENT DE NUMERAR LA SFARSITUL PERIOADEI (rd.13+rd.14+14.1-14.2-14.3)	15	130363916	2780		123413852						3996937	2504867				44548C

*) La unitatile administrativ-teritoriale si la unitatile de invatamant preuniversitar coloana 3 nu se aduna in coloana 1 -Total

integral din venituri proprii, fondurilor externe nerambursabile (sursa 08), in situatia existentei unui buget de venituri si cheltuieli, activ. de privatizare, Fondului de mediu astfel:

- cu sume recuperate din excedentul anilor precedenti;
 - cu sume virate din fondul spitalului in excedentul bugetului de venituri proprii al unitatii sanitare publice
- ***) Randurile 14.2 "Sume utilizate din excedentul anului precedent/sume transferate din excedent la bugetul local/sume transferate din excedent pentru constituirea de depozite in trezorerie" se completeaza astfel: pentru bugetele locale, institutiilor publice finantate integral sau partial din venituri proprii, activitatilor finantate integral din venituri proprii fondurilor externe nerambursabile (sursa 08/D) in situatia existentei unui buget de venituri proprii, activitatii de privatizare, Fondului de mediu-cu sumele utilizate din excedentul anual precedent pentru efectuarea de cheltuieli, acoperirea gollerilor temporare de casa;
- pentru bugetul institutiilor publice finantate integral din venituri proprii si bugetul activitatilor finantate integral din venituri proprii - cu sumele transferate din excedent la bugetul local
 - pentru bugetul asigurarilor sociale de stat, bugetul asigurarilor de somaj, bugetul Fondului national unic de asigurari sociale de sanatate, bugetul Fondului de mediu, bugetul institutiilor publice finantate integral din venituri proprii, bugetul activitatilor finantate integral din venituri proprii si bugetul activitatii de privatizare si bugetul fondurilor externe nerambursabile (sursa 08/D) in situatia existentei unui buget de venituri si cheltuieli - cu sume transferate sin excedent pentru constituirea de depozite in trezorerie.

Ordonator principal de credite

Directia Economica,

Viza trezorerie



[Handwritten signature]



SITUATIA FLUXURILOR DE TREZORERIE

la data de 30.06.2020

Cod 04

-lei-

Denumirea indicatorilor A	Cod rand B	Total 1	Casa in valuta 2	Alte disponibilitati 3
1. Incasari	02	2,326,923		2,326,923
2. Plati	03	2,300,173		2,300,173
3. Numerar net din activitatea operationala (rd. 02- rd.03)	04	26,750		26,750
IV. CRESTEREA (DESCRESTEREA) NETA DE NUMERAR SI ECHIVALENT DE NUMERAR. (rd.04+rd.08+rd.12)	13	26,750		26,750
V. NUMERAR SI ECHIVALENT DE NUMERAR LA INCEPUTUL ANULUI	14	170,603		170,603
VI. NUMERAR SI ECHIVALENT DE NUMERAR LA FINELE PERIOADEI (rd.13+14 +15-16)	17	197,353		197,353

NOTA: Coloanale se completeaza astfel:

Col.1 TOTAL - (col.2+col.3+.....n)

Col.2 - ct. 5310402 "Casa în valuta"

Col.3 si urmatoarele - ct. de disponibilitati în lei si în valuta la unitati bancare:(5xxxxxx)

Ordonator principal de credite



Directia Economica,

**Situatia platilor efectuate
din fonduri externe nerambursabile (FEN) postaderare (titlul 56 si titlul 58)**

la data de 30.06.2020

-lei-

Nr. Crt	Denumirea indicatorilor	Cod rand	Buget de stat (s01-stat)	Buget local (s02-local)	Bugetul asigurarilor sociale de stat (s03-bass)	Bugetul asigurarilor pentru somaj (s04-somaj)	Bugetul Fondului national unic de asigurari sociale de sanatate (s05-sananate)	Bugetul institutiilor publice si activitatilor finantate integral sau partial din venituri proprii (s10-local)	Bugetul fondurilor externe neramb. (s08-stat+asigurari+local)	Bugetul creditelor externe (s06-stat+local)	Bugetul creditelor interne (s07-stat+local)	Bugetul institutiilor publice si activitatilor finantate integral sau partial din venituri proprii (s20-stat+asigurari+autonome)	din care:		
													Bugetul institutiilor publice si activitatilor finantate integral sau partial din venituri proprii (s10-stat+autonome)	Bugetul institutiilor publice si activitatilor finantate integral din venituri proprii (s10-stat+autonome)	
A	B	1	2	3	4	5	6	7	8	9	10	11			
1	Total plati (titlu VIII cod56 si titlu X cod58) (rd.02+11)			623519											
11	Total plati (titlu X cod 58) (rd.12 la rd.19)			623519											
	Cheltuieli de personal (titlu I)			467817											
	Bunuri si servicii (titlu II)			108726											
	Active nefinanciare (titlu XIII)			46976											

Ordonator principal de credite



Directia Economica,

E. E. E.

Situatia platilor efectuate si a sumelor declarate pentru cota-parte aferenta cheltuielilor finantate din FEN postaderare

la data de 30.06.2020

Cod 02

-lei-

Denumirea programului cu finantare UE/alti donatori	Cod rand	Plati efectuate de la titlul 56 si 58	din care:		Sume in curs de solictare la rambursare in anul curent aferente cheltuielilor efectuate in anii anteriori	Sume rambursate aferente cheltuielilor efectuate in anul curent	Sume solicitate la rambursare curent aferente cheltuielilor efectuate in anii anteriori	Sume rambursate in anul curent aferente cheltuielilor efectuate in anii anteriori	Sume neautorizate de autoritatile management aferente cheltuielilor efectuate in anul curent	Sume neautorizate de autoritatile management aferente cheltuielilor efectuate in anul curent	Prefinantare dedusa din sumele solicitate la rambursare aferente cheltuielilor efectuate in anul curent	Profinantare dedusa din sumele solicitate la rambursare aferente cheltuielilor efectuate in anii anteriori	Sume rezultate din nereguli aferente cheltuielilor efectuate in anul curent si in anii anteriori	din care: Sume rezultate din nereguli deduse din sumele solicitate la rambursare aferente cheltuielilor efectuate in anul curent		
			Plati efectuate pentru cota-parte FEN (alinea 02)	Sume in curs de solictare la rambursare in anul curent aferente cheltuielilor efectuate in anii anteriori												
A		1	2	3=2-4	4	5=6+8+10+12+15	6	7	8	9	10	11	12	13	14	15
Programe din Fondul European de Dezvoltare Regionala (FEDR) (58.01)	32															
Programe din Fondul Social European (FSE) (58.02)	33	623519	516558	395046		121512			121512							
									2023			809				

*) Se completeaza cu urmatoarele coduri:

- 09-pentru sursa 01
- 10-pentru sursa 02
- 11-pentru sursa 03
- 12-pentru sursa 04
- 13-pentru sursa 05
- 15-pentru sursa 10

Ordonator principal de credite



Directia Economica,

[Signature]

Cod 40

PLATI RESTANTE

I.

la data de 30.06.2020

DENUMIREA INDICATORILOR	Nr. rand	Sold la inceputul anului	Sold la finele perioadei	
			TOTAL	Din care: aferent sumelor angajate cu prevederi bugetare
A	B	1	2	3
PLATI RESTANTE-TOTAL (rd. 150+300),din care:	01	1,958,644	2,154,903	420,477
sub 30 de zile (rd. 151+301)	02	76,205	103,030	103,030
peste 30 de zile (rd. 152+302)	03	148,013	158,259	158,259
peste 90 de zile (rd. 153+303)	04		76,007	76,007
peste 120 zile (rd.154+304)	05		83,181	83,181
peste 1 an rd. 155+305)	06	1,734,426	1,734,426	
PLATI RESTANTE-TOTAL SECTIUNEA DE FUNCTIONARE rd.160+170+240+250+270+280+290), din care:	150	1,958,644	2,154,903	420,477
sub 30 de zile (rd.161+171+241+251+271+281+291)	151	76,205	103,030	103,030
peste 30 de zile (rd.162+172+242+252+272+282+292)	152	148,013	158,259	158,259
peste 90 de zile (rd. 163+173+243+253+273+283+293)	153		76,007	76,007
peste 120 zile (rd. 165+174+245+257+274+284+294)	154		83,181	83,181
peste 1 an (rd. 166+175+246+258+275+285+295)	155	1,734,426	1,734,426	
Plati restante catre furnizori, creditorii din operatii comerciale (ct.4010100, ct.4030100, ct.4620101, ct.4620109) (rd.161+162+163+165+166) din care:	160	224,218	371,679	371,679
sub 30 de zile	161	76,205	54,232	54,232
peste 30 de zile	162	148,013	158,259	158,259
peste 90 de zile din care:	163		76,007	76,007
peste 120 zile	165		83,181	83,181
Plati restante fata de bugetul general consolidat (rd.171+172+173+174+175) ct.4310100,ct.4310200, ct.4310300,ct.4310400,ct.4310500, ct.4310700,ct.4370100,ct.4370200,ct.4370300,ct.4420300, ct.4440000, ct.4460000,ct.4480100) din care:	170	1,734,426	1,783,224	48,798
sub 30 de zile	171		48,798	48,798
peste 1 an	175	1,734,426	1,734,426	

*) Se completeaza cu urmatoarele coduri:

- 40 - pentru total plati restante;
- 41 - pentru plati restante din bugetul de stat;
- 42 - pentru plati restante din bugetele locale;
- 43 - pentru plati restante din bugetul asigurarilor sociale de stat;
- 44 - pentru plati restante din bugetul asigurarilor pentru somaj;
- 45 - pentru plati restante din bugetul Fondului national unic de asigurari sociale de sanatate;
- 46 - pentru plati restante din credite externe;
- 47 - pentru plati restante din credite interne;
- 48 - pentru plati restante din fonduri externe nerambursabile;
- 51 - pentru plati restante ale institutiilor publice finantate integral din venituri proprii;
- 53 - pentru plati restante ale institutiilor publice finantate partial din venituri proprii;
- 54 - pentru plati restante ale iactivitatilor finantate integral din venituri proprii;

Ordonator principal de credite



Directia Economica,

Director
[Handwritten Signature]

DISPONIBIL DIN MIJLOACE CU DESTINATIE SPECIALA

Cod 05

la data de 30.06.2020

-lei-

Denumirea indicatorilor	Nr. rand	Disponibil la inceputul anului	Incasari	Plati	Disponibil la sfarsitul perioadei
A	B	1	2	3	4=1+2-3
TOTAL (rd.02 la 15) din care:	01	149,367	13,987	7,918	155,436
-Sume primite ca donatii si sponsorizari (ct. 5500101, ct. 5500102/analitice distincte)	02	14,964			14,964
-Garantii materiale retinute gestionarilor conform Legii nr.22/1969 (ct. 5500101, ct. 5500102/analitice distincte)	03	134,403	13,987	7,918	140,472

Ordonator principal de credite

Directia Economica,



SITUATIA ACTIVEI SI DATORIILOR INSTITUTIILOR PUBLICE
 DIN ADMINISTRATIA LOCALA

Cod 18

la data de 30.06.2020

-lei-

Nr. rand		Cod rand	Sold la inceputul anului	Sold la sfarsitul perioadei
A	B	C	1	2
	Numerar în lei în casieria institutiilor publice locale si ale institutiilor publice de subordonare locala, (ct.5310101)	4	2116	2780
	Disponibilitati în lei ale institutiilor publice locale si ale institutiilor publice de subordonare locala, la trezorerii (ct.5100000+ct.5120101+ct.5120501+ct.5150101+ct.5150103+ct.5150500+ct.5150600+ct.5160101+ct.5160301 +ct.5160302+ct.5170101+ct.5170301+ct.5170302+ct.5210100+ct.5210300+ct.5280000+ct.5290201+ct.5290301+ct.5290400+ ct.5290901+ct.5500101+ct.5520000+ct.5550101 +ct.5570101+ct.5580101+ct.5580201+ct.5600101+ ct.5600300+ct.5610100+ct.5610300+ct.5620101+ct.5620300-ct.7700000), din care :	5	136853328	130361136
	Total (in baze cash) (rd.04+05)	8	136855444	130363916
	Total (in baze accrual) (rd.08+09)	10	136855444	130363916
	Avansuri de trezorerie, acordate în lei (ct.5420100)	22	400	-185
	Alte valori (ct.5320100+ct.5320200+ct.5320300+ct.5320400+ct.5320500+ ct.5320600+ct.5320800)	23	209181	194729
	Disponibilitati ale institutiilor publice locale si ale institutiilor de subordonare locala la	32	170603	197353

	institutiile de credit rezidente (ct.5110101+ct.5110102+ct.5120102+ct.5120402+ct.5120502+ct.5150102+ ct.5150202+ct.5160102+ct.5160202+ct.5170102+ ct.5170202+ct.5290202+5290302+ct.5290902+ct.5500102+ct.5550102+ct.5550202+ct.5570202+ct.5580102+ ct.5580302+ct.5600102+ct.5600103+ct.5620102+ct.5620103), din care :			
	Total (în baze cash) (rd.32+35)	36	170603	197353
	Total (în baze accrual) (rd.36+37)	38	170603	197353
	Actiuni cotate detinute de autoritatile locale la societati nefinanciare (ct.2600100 - ct.2960101) (S.11)	131	2627012	2627012
	Total (la valoarea contabila neta (la valoarea de intrare mai putin ajustarile cumulate pentru pierderea de valoare) (rd.131+132+133)	134	2627012	2627012
1	Creante comerciale necurente legate de livrari de bunuri si servicii de catre autoritatile locale sau de institutii subordonate acestora (ct.4110201+ct.4110208+ct.4130200+ct.4610201 - ct.4910200 - ct.4960200) Total (rd.158+159+160+164), din care:	157	391083	391083
	-de la populatie (gospodariile populatiei) (S.14)	158	29663	29663
	-de la societati nefinanciare (S.11),	159	361420	361420
	Creante comerciale curente legate de livrari de bunuri si servicii de catre autoritatile locale sau de institutii subordonate acestora (ct.2320000+ct.2340000+ct.4090101+ct.4090102+ct.	165	35751584	34649930

	4110101+ ct.4110108+ ct.4130100+ct.4180000+ct .4610101 - ct.4910100 - ct.4960100). Total (rd.166+167+168+172), din care de la :			
	- de la societati nefinanciare (S.11),	167	34416241	33349406
	-de la institutiile publice, din care: (rd.169+170+171)	168	1335343	1300524
	- Administratia locala (exclusiv fondurile de securitate sociala) (S.1313)	170	12227	12970
	- Fonduri de securitate sociala (S.1314)	171	1323116	1287554
	-din care:creantele unitatilor sanitare cu paturi fata de Casele de Sanatate	171.1	1323116	1287554
	Creante ale fondului de risc (ct.4610109+ct.4610209)	184	158703	52480
	Total creante (rd.176+184)	185	158703	52480
	Sume de primit de la Autoritatile de Certificare / Autoritatile de Management /Agentiile de Plati - FONDURI EXTERNE NERAMBURSABILE POSTADERARE (ct.4580301)	191	44747	42291
	Sume de primit de la Autoritatile de Certificare/ Autoritatile de Management / Agentiile de Plati - FONDURI DE LA BUGET (ct.4580302)	192	184535	184659
1	Sume datorate tertilor reprezentând garantii si cautiuni aflate în conturile institutiilor publice (ct.4280101+ct.4280201+c t.4620109+ct.4620209) Total (rd.204+205+206), din care :	203	271412	26806603
	- salariatilor (gospodariile populatiei) (S.143)	204	134403	143293
	- societati nefinanciare (S.11)	205	137009	26663310
	Sume primite din excedentul anului precedent pentru	267.1		37395420

acoperirea golurilor temporare de casa si pentru finantarea cheltuielilor sectiunii de dezvoltare (ct.5190107+ct.5190190)			
Total (în baze cash) (rd.262+266+267+267 .1)	268		37395420
Total (în baze accrual) (cash+dobânzi) (rd.268+27 4)	275		37395420
Credite pe termen lung primite (contractate, garantate, asimilate, etc.) de institutiile publice locale (ct.1620200+ct.1630200+c t.1670201+ct.1670202+ct. 1670203+ ct.1670209). Total (rd.287+288+289+289.1) din care acordate de :	286	31174781	29302285
-Administratia centrala (exclusiv fondurile de securitate sociala) (S.1311) Credite pe termen lung primite din venituri din privatizare de catre institutii publice din administratia locala (ct.1620200+ct.1670203)	289.1	31174781	29302285
Total (in baze cash) (rd.286)	290	31174781	29302285
Datorii comerciale curente legate de livrari de bunuri si servicii (ct.4010100+ct.4030100+c t.4040100 +ct. 4050100+ct.4080000 + ct.4190000+ ct.4620101) Total (rd.321+322+326+327), din care catre :	320	7167795	6799470
- Societati nefinanciare (S.11)	321	7166503	6798178
-Alti rezidenti (Alti intermediari financiari, exclusiv societatile de asigurare si fondurile de pensii, Auxiliari financiari, Societati de asigurare, Fondurile de pensii) (S.125, S.126, S.128, S.129)	326	1292	1292
Datoriile institutiilor publice din	331	11434887	11597839

administratia locala catre bugete (ct.4420300+ ct.4310100+ct.4310200+ct. .4310300+ct.4310400+ ct.4310500+ ct.4310700+ct. 4370100+ct.4370200+ct.43 70300+ ct.4420800 +ct.4440000+ct.4460000+c t.4480100)			
Salariile angajatilor (ct 4210000+ct.4230000+ct.42 60000 +ct.4270100+ct. 4270300 +ct.4280101)	332	6438437	6662531
Alte drepturi convenite altor categorii de persoane (ct.4260000+ct.4270200 +ct. 4270300+ct.4290000+ct.43 80000)	333	-11624	-15088
Total (rd.331+332+333+334)	335	17861700	18245282
Provizioane necurente (ct.1510201+ ct.1510202+ ct.1510203 +ct.1510204 +ct.1510208), din care:	342.1	1865964	1348376
Provizioane necurente, constituite conform O.M.F.P. 416/2013 reprezentând arierate în litigiu (din soldul ct. 1510201)	342.2	150935	120664
Provizioane necurente, constituite conform OUG 71/2009 si OG 17/2012 reprezentând drepturi salariale câstigate în instanta (ct.1510203)	342.3	1715029	1227712
Provizioane curente (ct. 1510101+ct.1510102+ ct.1510103+ ct.1510104+ ct.1510108) , din care:	343	210946	662351
Provizioane curente, constituite conform O.M.F.P. 416/2013 reprezentând arierate în litigiu (din soldul ct.1510101)	343.1		1917
Provizioane curente, constituite conform OUG 71/2009 si OG 17/2012 reprezentând drepturi salariale câstigate în instanta (ct.1510103)	343.2	210946	660434

Sectoarele si subsectoarele definite conform Sistemului European de Conturi (SEC' 95)	utilizator Anexa 40	Cod SEC'95
Societati nefinanciare		S.11
Societati financiare		S.12
Banca centrala		S.121
Societati care accepta depozite, exclusiv banca centrala		S.122
Fonduri de piata monetara		S.123
Fonduri de investitii, altele decat fondurile de piata monetara		S.124
Alti intermediari financiari, exclusiv societati de asigurare si fonduri de pensii		S.125
Auxiliari financiari		S.126
Societati de asigurare (SA)		S.128
Fonduri de pensii (FP)		S.129
Administratii publice		S.13
Administratia centrala(exclusiv fondurile de securitate sociala)		S.1311
Administratia locale(exclusiv fondurile de securitate sociala)		S.1313
Fonduri de securitate sociala		S.1314
Gospodariile populatiei		S.14
Restul lumii		S.2
State membre si institutii si organisme ale Uniunii Europene		S.21
Statele membre ale Uniunii Europene		S.211
Institutiile si organisme ale Uniunii Europene		S.212
State nonmembre si organizatii internationale nerezidente ale Uniunii Europene		S.22

Ordonator principal de credite



Directia Economica,

D. I. I.

CONTUL DE EXECUTIE A BUGETULUI LOCAL- VENITURI

la data de 30.06.2020

Cod 20

-lei-

Denumirea indicatorilor	Cod indicator	Prevederi bugetare		Drepturi constatate			Incasari realizate	Stingeri pe alte cal decat incasari	Drepturi constatate de incasat
		Initiale	Definitive	Total, din care:	din anii precedenti	din anul curent			
A	B	1	2	3=4+5	4	5	6	7	8=3-6-7
VENITURI -TOTAL(cod 00.02+00.15+00.16+00.17+45.02)	000102	297,853,000	158,744,000	111,641,918		111,641,918	111,641,918		
VENITURI PROPRII (cod 00.02-11.02-.. 37.02+ 00.15+00.16)	4990	37,802,000	27,969,000	51,976,621		51,976,621	51,976,621		
I. VENITURI CURENTE (cod 00.03+00.12)	0002	141,200,000	79,811,000	68,627,621		68,627,621	68,627,621		
A. VENITURI FISCALE (cod 00.04+06.02+00.09+00.10+00.11)	0003	138,100,000	78,011,000	67,243,853		67,243,853	67,243,853		
A1. IMPOZIT PE VENIT, PROFIT SI CASTIGURI DIN CAPITAL (cod 00.05+00.06+00.07)	0004	34,402,000	25,969,000	15,526,125		15,526,125	15,526,125		
A1.2. IMPOZIT PE VENIT, PROFIT SI CASTIGURI DIN CAPITAL DE LA PERSOANE FIZICE(cod 03.02+04.02)	0006	34,402,000	25,969,000	15,526,125		15,526,125	15,526,125		
Cote si sume defalcate din impozitul pe venit (cod 04.02.01+04.02.04)	0402	34,402,000	25,969,000	15,526,125		15,526,125	15,526,125		
Cote defalcate din impozitul pe venit	040201	30,177,000	23,940,000	13,583,553		13,583,553	13,583,553		
Sume alocate din cotele defalcate din impozitul pe venit pentru echilibrarea bugetelor locale	040204	4,225,000	2,029,000	1,942,572		1,942,572	1,942,572		
A4.IMPOZITE SI TAXE PE BUNURI SI SERVICII (cod 11.02+12.02+15.02+16.02)	0010	103,698,000	52,042,000	51,717,728		51,717,728	51,717,728		
Sume defalcate din TVA (cod 11.02.01+11.02.02+11.02.05+11.02.06+11.02.09)	1102	103,398,000	51,842,000	51,651,000		51,651,000	51,651,000		
Sume defalcate din taxa pe valoarea adaugata pentru finantarea cheltuielilor descentralizate la nivelul judetelor	110201	23,598,000	12,980,000	12,980,000		12,980,000	12,980,000		
Sume defalcate din taxa pe valoarea adaugata pentru drumuri	110205	10,048,000	4,550,000	4,550,000		4,550,000	4,550,000		
Sume defalcate din taxa pe valoarea adaugata pentru echilibrarea bugetelor locale	110206	69,752,000	34,312,000	34,121,000		34,121,000	34,121,000		

A	B	1	2	3=4+5	4	5	6	7	8=3-6-7
Taxe pe utilizarea bunurilor, autorizarea utilizării bunurilor sau pe desfasurarea de activitati (cod 16.02.02+16.02.03+16.02.50)	1602	300,000	200,000	66,728		66,728	66,728		
Impozit pe mijloacele de transport (cod 16.02.02.01+16.02.02.02)	160202	300,000	200,000	66,728		66,728	66,728		
Impozit pe mijloacele de transport detinute de persoane fizice	16020201	100,000	60,000	31,839		31,839	31,839		
Impozit pe mijloacele de transport detinute de persoane juridice	16020202	200,000	140,000	34,889		34,889	34,889		
C. VENITURI NEFISCALE (cod 00.13+00.14)	0012	3,100,000	1,800,000	1,383,768		1,383,768	1,383,768		
C1. VENITURI DIN PROPRIETATE (cod 30.02+31.02)	0013	1,600,000	800,000	832,497		832,497	832,497		
Venituri din proprietate (cod 30.02.01+30.02.05+30.02.08+30.02.50)	3002	1,600,000	800,000	832,497		832,497	832,497		
Venituri din concesiuni si inchirieri (cod 30.02.05.30)	300205	1,600,000	800,000	832,497		832,497	832,497		
Alte venituri din concesiuni si inchirieri de catre institutiile publice	30020630	1,600,000	800,000	832,497		832,497	832,497		
C2. VANZARI DE BUNURI SI SERVICII (cod 33.02+34.02+35.02+36.02+37.02)	0014	1,500,000	1,000,000	551,271		551,271	551,271		
Venituri din prestari de servicii si alte activitati (cod 33.02.08+33.02.10+33.02.12+33.02.24+33.02.27+33.02.28+33.02.33+33.02.50)	3302	950,000	650,000	431,815		431,815	431,815		
Contributia de intretinere a persoanelor asistate	330213	900,000	600,000	422,060		422,060	422,060		
Contributia lunara a parintilor pentru intretinerea copiilor în unitatile de protectie sociala	330227	50,000	50,000	6,000		6,000	6,000		
Venituri din recuperarea cheltuielilor de judecata, imputatii si despagubiri	330228			3,755		3,755	3,755		
Amenzi, penalitati si confiscari (cod 35.02.01 la 35.02.03+35.02.50)	3502	50,000	50,000	2,000		2,000	2,000		
Venituri din amenzi si alte sanctiuni aplicate potrivit dispozitiilor legale (cod 35.02.01.02)	350201	50,000	50,000						
Venituri din amenzi si alte sanctiuni aplicate de catre alte institutii de specialitate	35020102	50,000	50,000						
Alte amenzi, penalitati si confiscari	350250			2,000		2,000	2,000		
Diverse venituri (cod 36.02.01+36.02.05+36.02.06 +36.02.07+36.02.11+36.02.14+36.02.22+36.02.23+36.02.31 +36.02.32+36.02.47+36.02.50)	3602	500,000	300,000	117,456		117,456	117,456		
Alte venituri	360250	500,000	300,000	117,456		117,456	117,456		
Varsaminte din sectiunea de functionare pentru finantarea sectiunii de dezvoltare a bugetului local (cu semnul minus)	370203	-1,053,000	-1,053,000	-500,000		-500,000	-500,000		

A	B	1	2	3=4+5	4	5	6	7	8=3-6-7
Varsaminte din sectiunea de functionare	370204	1,053,000	1,053,000	500,000		500,000	500,000		
III. OPERATIUNI FINANCIARE (cod 40.02+41.02)	0016			35,000,000		35,000,000	35,000,000		
Incasari din rambursarea imprumuturilor acordate (cod 40.02.06+40.02.07+40.02.10+40.02.11+40.02.13+40.02.14+40.02.50)	4002			35,000,000		35,000,000	35,000,000		
Sume din excedentul bugetului local utilizate pentru finantarea cheltuielilor sectiunii de dezvoltare	400214			21,000,000		21,000,000	21,000,000		
Incasari din rambursarea altor imprumuturi acordate	400250			14,000,000		14,000,000	14,000,000		
IV. SUBVENTII (cod 00.18)	0017	108,333,000	54,772,000	7,856,523		7,856,523	7,856,523		
SUBVENTII DE LA ALTE NIVELE ALE ADMINISTRATIEI PUBLICE (cod 42.02+43.02)	0018	108,333,000	54,772,000	7,856,523		7,856,523	7,856,523		
Subventii de la bugetul de stat (cod 42.02.01+42.02.05+42.02.10+42.02.12 la 42.02.18 la 42.02.21+42.02.28+42.02.29+42.02.32 la 42.02.36+42.02.40 la 42.02.42 la 42.02.45+42.02.51+42.02.52+ 42.02.54+42.02.55+42.02.62+42.02.66+42.02.67+42.02.69)	4202	108,333,000	54,772,000	7,856,523		7,856,523	7,856,523		
Subventii de la bugetul de stat catre bugetele locale pentru finantarea investitiilor in sanatate (cod 42.02.16.01 la 42.02.16.03)	420216	1,173,000	1,173,000	1,171,888		1,171,888	1,171,888		
Subventii de la bugetul de stat catre bugetele locale pentru finantarea aparaturii medicale si echipamentelor de comunicatii in urgenta in sanatate	42021601	1,173,000	1,173,000						
Subventii de la bugetul de stat catre bugetele locale pentru finantarea altor investitii in sanatate	42021603			1,171,888		1,171,888	1,171,888		
Finantarea drepturilor acordate persoanelor cu handicap	420221	670,000	340,000	158,622		158,622	158,622		
Finantarea Programului National de Dezvoltare Locala	420265	97,740,000	48,870,000	6,501,883		6,501,883	6,501,883		
Subventii de la bugetul de stat catre bugetele locale necesare sustinerii derularii proiectelor finantate din fonduri externe nerambursabile (FEN) postaderare, aferente perioadei de programare 2014 - 2020	420269	8,750,000	4,389,000	24,130		24,130	24,130		
Alte sume primite de la UE (cod 46.02.03)	4602	1,403,000	702,000						
Alte sume primite din fonduri de la Uniunea Europeana pentru programele operationale finantate din cadrul financiar 2014-2020	460204	1,403,000	702,000						
Sume primite de la UE/alti donatori in contul platilor efectuate si prefinantari aferente cadrului financiar 2014-2020 (cod 48.02.01 la 48.02.05+48.02.11+48.02.12+48.02.15+48.02.19)	4802	46,917,000	23,459,000	157,774		157,774	157,774		
Fondul European de Dezvoltare Regionala (FEDR) (cod 480201)	480201	45,371,000	22,686,000	2,023		2,023	2,023		

A	B	1	2	3=4+5	4	5	6	7	8=3-6-7
48.02.01.01 la 48.02.01.03)									
Sume primite în contul platilor efectuate în anul curent	48020101	45,000,000	22,500,000						
Sume primite în contul platilor efectuate în anii anteriori	48020102	371,000	186,000	2,023		2,023			
Fondul Social European (FSE) (cod 48.02.02.01 la 48.02.02.03)	480202	1,546,000	773,000	155,751		155,751	155,751		
Sume primite în contul platilor efectuate în anul curent	48020201	1,400,000	699,000	155,751		155,751	155,751		
Sume primite în contul platilor efectuate în anii anteriori	48020202	146,000	74,000						
VENITURILE SECTIUNII DE FUNCTIONARE (cod 00.02+00.16+00.17) - TOTAL	000102	140,817,000	79,098,000	82,286,243		82,286,243	82,286,243		
VENITURI PROPRII (00.02-11.02-37.02+00.16)	4990	37,802,000	27,969,000	30,976,621		30,976,621	30,976,621		
I. VENITURI CURENTE (cod 00.03+00.12)	0002	140,147,000	78,758,000	68,127,621		68,127,621	68,127,621		
A. VENITURI FISCALE (cod 00.04+06.02+00.09+00.10+00.11)	0003	138,100,000	78,011,000	67,243,853		67,243,853	67,243,853		
A1. IMPOZIT PE VENIT, PROFIT SI CASTIGURI DIN CAPITAL (cod 00.05+00.06+00.07)	0004	34,402,000	25,969,000	15,526,125		15,526,125	15,526,125		
A1.2. IMPOZIT PE VENIT, PROFIT SI CASTIGURI DIN CAPITAL DE LA PERSOANE FIZICE(cod 03.02+04.02)	0006	34,402,000	25,969,000	15,526,125		15,526,125	15,526,125		
Cote si sume defalcate din impozitul pe venit (cod 04.02.01+04.02.04)	0402	34,402,000	25,969,000	15,526,125		15,526,125	15,526,125		
Cote defalcate din impozitul pe venit	040201	30,177,000	23,940,000	13,583,553		13,583,553	13,583,553		
Sume alocate din cotele defalcate din impozitul pe venit pentru echilibrarea bugetelor locale	040204	4,225,000	2,029,000	1,942,572		1,942,572	1,942,572		
A4. IMPOZITE SI TAXE PE BUNURI SI SERVICII (cod 11.02+12.02+15.02+16.02)	0010	103,698,000	52,042,000	51,717,728		51,717,728	51,717,728		
Sume defalcate din TVA (cod 11.02.01+11.02.02+11.02.05+11.02.06+11.02.09)	1102	103,398,000	51,842,000	51,651,000		51,651,000	51,651,000		
Sume defalcate din taxa pe valoarea adaugata pentru finantarea cheltuielilor descentralizate la nivelul judetelor	110201	23,598,000	12,980,000	12,980,000		12,980,000	12,980,000		
Sume defalcate din taxa pe valoarea adaugata pentru drumuri	110205	10,048,000	4,550,000	4,550,000		4,550,000	4,550,000		
Sume defalcate din taxa pe valoarea adaugata pentru echilibrarea bugetelor locale	110206	69,752,000	34,312,000	34,121,000		34,121,000	34,121,000		
Taxe pe utilizarea bunurilor, autorizarea utilizarii bunurilor sau pe desfasurarea de activitati (cod 16.02.02+16.02.03+16.02.50)	1602	300,000	200,000	66,728		66,728	66,728		
Impozit pe mijloacele de transport (cod 16.02.02.01+16.02.02.02)	160202	300,000	200,000	66,728		66,728	66,728		

A	B	1	2	3=4+5	4	5	6	7	8=3-6-7
Impozit pe mijloacele de transport deținute de persoane fizice	16020201	100,000	60,000	31,839		31,839	31,839		
Impozit pe mijloacele de transport deținute de persoane juridice	16020202	200,000	140,000	34,889		34,889	34,889		
C. VENITURI NEFISCALE (cod 00.13+00.14)	0012	2,047,000	747,000	883,768		883,768	883,768		
C1. VENITURI DIN PROPRIETATE (cod 30.02+31.02)	0013	1,600,000	800,000	832,497		832,497	832,497		
Venituri din proprietate (cod 30.02.01+30.02.05+30.02.08+30.02.50)	3002	1,600,000	800,000	832,497		832,497	832,497		
Venituri din concesiuni și închirieri (cod 30.02.05.30)	300205	1,600,000	800,000	832,497		832,497	832,497		
Alte venituri din concesiuni și închirieri de către instituțiile publice	30020530	1,600,000	800,000	832,497		832,497	832,497		
C2. VANZARI DE BUNURI SI SERVICII (cod 33.02+34.02+35.02+36.02+37.02)	0014	447,000	-53,000	51,271		51,271	51,271		
Venituri din prestări de servicii și alte activități (cod 33.02.08+33.02.10+33.02.12+33.02.24+33.02.27+33.02.28+33.02.33+33.02.50)	3302	950,000	650,000	431,815		431,815	431,815		
Contribuția de întreținere a persoanelor asistate	330213	900,000	600,000	422,060		422,060	422,060		
Contribuția lunară a părinților pentru întreținerea copiilor în unitățile de protecție socială	330227	50,000	50,000	6,000		6,000	6,000		
Venituri din recuperarea cheltuielilor de judecată, imputații și despăgubiri	330228			3,755		3,755	3,755		
Amenzi, penalități și confiscări (cod 35.02.01 la 35.02.03+35.02.50)	3502	50,000	50,000	2,000		2,000	2,000		
Venituri din amenzi și alte sancțiuni aplicate potrivit dispozițiilor legale (cod 35.02.01.02)	350201	50,000	50,000						
Venituri din amenzi și alte sancțiuni aplicate de către alte instituții de specialitate	35020102	50,000	50,000						
Alte amenzi, penalități și confiscări	350250			2,000		2,000	2,000		
Diverse venituri (cod 36.02.01+36.02.05+36.02.06+36.02.11+36.02.14+36.02.32+36.02.50)	3602	500,000	300,000	117,456		117,456	117,456		
Alte venituri	360250	500,000	300,000	117,456		117,456	117,456		
Transferuri voluntare, altele decât subvențiile (cod 37.02.01+37.02.03+37.02.50)	3702	-1,053,000	-1,053,000	-500,000		-500,000	-500,000		
Varsăminte din secțiunea de funcționare pentru finanțarea secțiunii de dezvoltare a bugetului local (cu semnul minus)	370203	-1,053,000	-1,053,000	-500,000		-500,000	-500,000		
III. OPERATIUNI FINANCIARE (cod 40.02+41.02)	0016			14,000,000		14,000,000	14,000,000		
Încasări din rambursarea împrumuturilor acordate (cod 4002)	4002			14,000,000		14,000,000	14,000,000		

A	B	1	2	3=4+5	4	5	6	7	8=3-6-7
40.02.06+40.02.07+40.02.10+40.02.11+40.02.50)									
Încasari din rambursarea altor împrumuturi acordate	400250			14,000,000		14,000,000	14,000,000		
IV. SUBVENTII (cod 00.18)	0017	670,000	340,000	158,622		158,622	158,622		
SUBVENTII DE LA ALTE NIVELE ALE ADMINISTRATIEI PUBLICE (cod 42.02+43.02)	0018	670,000	340,000	158,622		158,622	158,622		
Subventii de la bugetul de stat (cod 42.02.21+42.02.28+42.02.32 la 42.02.38+ 42.02.41+ 42.02.42+42.02.44+42.02.45+ 42.02.51+ 42.02.54+42.02.66)	4202	670,000	340,000	158,622		158,622	158,622		
Finantarea drepturilor acordate persoanelor cu handicap	420221	670,000	340,000	158,622		158,622	158,622		
VENITURILE SECTIUNII DE DEZVOLTARE (00.02+00.15+00.16+00.17+45.02+48.02) - TOTAL	000102	157,036,000	79,646,000	29,355,675		29,355,675	29,355,675		
VENITURI PROPRII (cod 00.02-11.02-37.02+00.15+00.16)	4990			21,000,000		21,000,000	21,000,000		
I. VENITURI CURENTE (cod 00.03+00.12)	0002	1,053,000	1,053,000	500,000		500,000	500,000		
C. VENITURI NEFISCALE (cod 00.14)	0012	1,053,000	1,053,000	500,000		500,000	500,000		
C2. VANZARI DE BUNURI SI SERVICII (cod 36.02+37.02)	0014	1,053,000	1,053,000	500,000		500,000	500,000		
Transferuri voluntare, altele decat subventiile (cod 37.02.04+37.02.05)	3702	1,053,000	1,053,000	500,000		500,000	500,000		
Varsaminte din sectiunea de functionare	370204	1,053,000	1,053,000	500,000		500,000	500,000		
III. OPERATIUNI FINANCIARE (cod 40.02+41.02)	0016			21,000,000		21,000,000	21,000,000		
Încasari din rambursarea împrumuturilor acordate (cod 40.02.13+40.02.14+40.02.16)	4002			21,000,000		21,000,000	21,000,000		
Sume din excedentul bugetului local utilizate pentru finantarea cheltuielilor sectiunii de dezvoltare	400214			21,000,000		21,000,000	21,000,000		
IV. SUBVENTII (cod 00.18)	0017	107,663,000	54,432,000	7,697,901		7,697,901	7,697,901		
SUBVENTII DE LA ALTE NIVELE ALE ADMINISTRATIEI PUBLICE (cod 42.02+43.02)	0018	107,663,000	54,432,000	7,697,901		7,697,901	7,697,901		
Subventii de la bugetul de stat (cod 42.02.01+42.02.05+42.02.10+42.02.12 la 42.02.18+42.02.20+ 42.02.29+42.02.40+42.02.51+42.02.52+42.02.55+ 42.02.62+42.02.65+ 42.02.67+42.02.69)	4202	107,663,000	54,432,000	7,697,901		7,697,901	7,697,901		
Subventii de la bugetul de stat catre bugetele locale pentru finantarea investitiilor in sanatate (cod 42.02.16.01 la 42.02.16.03)	420216	1,173,000	1,173,000	1,171,888		1,171,888	1,171,888		
Subventii de la bugetul de stat catre bugetele locale pentru finantarea aparaturii medicale si echipamentelor de comunicatii în urgenta în sanatate	42021601	1,173,000	1,173,000						
Subventii de la bugetul de stat catre bugetele locale pentru	42021603			1,171,888		1,171,888	1,171,888		

A	B	1	2	3=4+5	4	5	6	7	8=3-6-7
finantarea altor investitii în sanatate									
Finantarea Programului National de Dezvoltare Locala	420265	97,740,000	48,870,000	6,501,883		6,501,883	6,501,883		
Subventii de la bugetul de stat catre bugetele locale necesare sustinerii derularii proiectelor finantate din fonduri externe nerambursabile (FEN) postaderare, aferente perioadei de programare 2014 - 2020	420269	8,750,000	4,389,000	24,130		24,130	24,130		
Alte sume primite de la UE (cod 46.02.03)	4602	1,403,000	702,000						
Alte sume primite din fonduri de la Uniunea Europeana pentru programele operationale finantate din cadrul financiar 2014-2020	460204	1,403,000	702,000						
Sume primite de la UE/alti donatori în contul platilor efectuate si prefinantari aferente cadrului financiar 2014-2020 (cod 48.02.01 la 48.02.05+48.02.11+48.02.12+48.02.15+48.02.19)	4802	46,917,000	23,459,000	157,774		157,774	157,774		
Fondul European de Dezvoltare Regionala (FEDR) (cod 48.02.01.01 la 48.02.01.03)	480201	45,371,000	22,686,000	2,023		2,023	2,023		
Sume primite în contul platilor efectuate în anul curent	48020101	45,000,000	22,500,000						
Sume primite în contul platilor efectuate în anii anteriori	48020102	371,000	186,000	2,023		2,023	2,023		
Fondul Social European (FSE) (cod 48.02.02.01 la 48.02.02.03)	480202	1,546,000	773,000	155,751		155,751	155,751		
Sume primite în contul platilor efectuate în anul curent	48020201	1,400,000	699,000	155,751		155,751	155,751		
Sume primite în contul platilor efectuate în anii anteriori	48020202	146,000	74,000						

Ordonator principal de credite

Directia Economica,



E. I. I. I.

Anexa 13

CONTUL DE EXECUTIE A BUGETULUI LOCAL- CHELTUIELI

la data de 30.06.2020

Cod 21

-lei-

Denumirea indicatorilor *)	Cod indicator	Credite de angajament		Credite bugetare		Angajamente bugetare	Angajamente legale	Plati efectuate	Angajamente legale de platit	Cheltuieli efective
		Initiale	Definitive	Initiale	Definitive					
A	B	1	2	3	4	5	6	7	8=6-7	9
TOTAL CHELTUIELI (cod 50.02+59.02+63.02+70.02+74.02+79.02)	4902			390,862,000	243,835,000	285,158,498	285,158,498	87,256,256	197,902,242	127,036,367
Partea I-a SERVICII PUBLICE GENERALE (cod 51.02+54.02+55.02+56.02)	5002			38,110,000	21,595,000	33,902,000	33,902,000	13,591,018	20,310,982	17,436,622
Autoritati publice si actiuni externe (cod 51.02.01)	5102			25,423,000	13,026,000	24,433,000	24,433,000	8,546,826	15,886,174	12,393,738
Autoritati executive si legislative (cod 51.02.01.03)	510201			25,423,000	13,026,000	24,433,000	24,433,000	8,546,826	15,886,174	12,393,738
Autoritati executive	51020103			25,423,000	13,026,000	24,433,000	24,433,000	8,546,826	15,886,174	12,393,738
Alte servicii publice generale (cod 54.02.05 la 54.02.07+54.02.10+54.02.50)	5402			10,814,000	7,782,000	7,782,000	7,782,000	4,573,232	3,208,768	4,573,232
Servicii publice comunitare de evidenta a persoanelor	540210			3,237,000	1,700,000	1,700,000	1,700,000	1,700,000		1,700,000
Alte servicii publice generale	540250			7,577,000	6,082,000	6,082,000	6,082,000	2,873,232	3,208,768	2,873,232
Tranzactii privind datoria publica si imprumuturi	5502			1,500,000	600,000	1,500,000	1,500,000	420,747	1,079,253	419,439
Transferuri cu caracter general intre diferite nivele ale administratiei (cod 56.02.06+56.02.07+56.02.09)	5602			373,000	187,000	187,000	187,000	50,213	136,787	50,213
Transferuri din bugetele consiliilor judetene pentru finantarea centrelor pentru protectia copilului	560206			373,000	187,000	187,000	187,000	50,213	136,787	50,213
Partea a II-a APARARE, ORDINE PUBLICA SI SIGURANTA NATIONALA (60.02+61.02)	5902			1,324,000	1,021,000	1,033,000	1,033,000	318,242	714,758	326,810
Aparare (cod 60.02.02)	6002			480,000	295,000	307,000	307,000	114,758	192,242	121,127
Aparare nationala	600202			480,000	295,000	307,000	307,000	114,758	192,242	121,127
Ordine publica si siguranta nationala (cod 61.02.03 +61.02.05+61.02.50)	6102			844,000	726,000	726,000	726,000	203,484	522,516	205,683
Protectie civila si protectia contra incendiilor (protectie civila	610205			803,000	705,000	705,000	705,000	196,584	508,416	201,744

A	B	1	2	3	4	5	6	7	8=6-7	9
nonmilitara)										
Alte cheltuieli in domeniul ordinii publice si sigurantei nationale	610250			41,000	21,000	21,000	21,000	6,900	14,100	3,939
Partea a III-a CHELTUIELI SOCIAL-CULTURALE(cod 65.02+66.02+67.02+68.02)	6302			129,575,000	86,877,000	113,602,556	113,602,556	45,745,092	67,857,464	45,601,779
Invatamant (cod 65.02.03 la 65.02.05+65.02.07+65.02.11+65.02.12+65.02.50)	6502			8,221,000	6,051,000	7,547,000	7,547,000	2,457,780	5,089,220	2,395,937
Invatamant prescolar si primar (cod 65.02.03.01+65.02.03.02)	650203			4,985,000	3,800,000	4,985,000	4,985,000	1,624,848	3,360,152	1,624,848
Invatamant prescolar	65020301			1,985,000	1,800,000	1,985,000	1,985,000	303,795	1,681,205	303,795
Invatamant primar	65020302			3,000,000	2,000,000	3,000,000	3,000,000	1,321,053	1,678,947	1,321,053
Invatamant nedefinitibil prin nivel (cod 65.02.07.04)	650207			3,236,000	2,251,000	2,562,000	2,562,000	832,932	1,729,068	771,089
Invatamant special	65020704			3,236,000	2,251,000	2,562,000	2,562,000	832,932	1,729,068	771,089
Sanatate (cod 66.02.06+66.02.08+66.02.50)	6602			24,493,000	23,110,000	23,599,000	23,599,000	6,846,228	16,752,772	6,846,228
Servicii medicale in unitati sanitare cu paturi (cod 66.02.06.01+66.02.06.03)	660206			24,099,000	22,716,000	23,205,000	23,205,000	6,831,864	16,373,136	6,831,864
Spitale generale	66020601			24,099,000	22,716,000	23,205,000	23,205,000	6,831,864	16,373,136	6,831,864
Alte cheltuieli in domeniul sanatatii (cod 66.02.50.50)	660250			394,000	394,000	394,000	394,000	14,364	379,636	14,364
Alte institutii si actiuni sanitare	66025050			394,000	394,000	394,000	394,000	14,364	379,636	14,364
Cultura, recreere si religie (cod 67.02.03+67.02.05+67.02.06+67.02.50)	6702			19,693,000	11,168,000	11,796,000	11,796,000	8,459,861	3,336,139	8,368,301
Servicii culturale (cod 67.02.03.02 la 67.02.03.08+67.02.03.12+67.02.03.30)	670203			11,224,000	7,034,000	7,662,000	7,662,000	4,487,771	3,174,229	4,396,211
Biblioteci publice comunale, oratenesti, municipale	67020302			3,195,000	2,421,000	3,049,000	3,049,000	687,771	2,361,229	596,211
Muzee	67020303			2,022,000	1,273,000	1,273,000	1,273,000	800,000	473,000	800,000
Centre pentru conservarea si promovarea culturii traditionale	67020308			5,507,000	3,040,000	3,040,000	3,040,000	3,000,000	40,000	3,000,000
Alte servicii culturale	67020330			500,000	300,000	300,000	300,000		300,000	
Servicii religioase	670206			8,469,000	4,134,000	4,134,000	4,134,000	3,972,090	161,910	3,972,090
Asiguran si asistenta sociala (cod 68.02.04 la 68.02.06+68.02.10+68.02.11+68.02.12+68.02.15+68.02.50)	6802			77,168,000	46,548,000	70,660,556	70,660,556	27,981,223	42,679,333	27,991,313
Asistenta sociala pentru familie si copii	680206			76,817,000	46,267,000	70,313,556	70,313,556	27,923,056	42,390,500	27,928,694
Alte cheltuieli in domeniul asigurarilor si asistentei sociale (cod 68.02.50.50)	680250			351,000	281,000	347,000	347,000	58,167	288,833	62,619
Alte cheltuieli in domeniul asistentei sociale	68025050			351,000	281,000	347,000	347,000	58,167	288,833	62,619
Partea a IV-a SERVICII SI DEZVOLTARE PUBLICA, LOCUINTE, MEDIU SI APE (cod 70.02+74.02)	6902			4,231,000	2,200,000	2,200,000	2,200,000	2,200,000		2,200,000

A	B	1	2	3	4	5	6	7	8=6-7	9
Locuinte, servicii si dezvoltare publica (cod 70.02.03+70.02.05 la 70.02.07+70.02.50)	7002			4,231,000	2,200,000	2,200,000	2,200,000	2,200,000		2,200,000
Alte servicii in domeniul locuintelor, serviciilor si dezvoltarii comunale	700250			4,231,000	2,200,000	2,200,000	2,200,000	2,200,000		2,200,000
Partea a V-a ACTIUNI ECONOMICE (80.02+81.02+83.02+84.02+87.02)	7902			217,622,000	132,142,000	134,420,942	134,420,942	25,401,904	109,019,038	61,471,156
Actiuni generale economice, comerciale si de munca (cod 80.02.01+80.02.02)	8002			69,191,000	35,858,000	36,972,000	36,972,000	5,322,200	31,649,800	491,849
Actiuni generale economice si comerciale (cod 80.02.01.06+80.02.01.09+80.02.01.10+80.02.01.30)	800201			69,191,000	35,858,000	36,972,000	36,972,000	5,322,200	31,649,800	491,849
Alte cheltuieli pentru actiuni generale economice si comerciale	80020130			69,191,000	35,858,000	36,972,000	36,972,000	5,322,200	31,649,800	491,849
Agricultura, silvicultura, piscicultura si vanatoare (cod 83.02.03)	8302					-31,058	-31,058	-31,058		
Agricultura (cod 83.02.03.03+83.02.03.07+83.02.03.30)	830203					-31,058	-31,058	-31,058		
Alte cheltuieli in domeniul agriculturii	83020330					-31,058	-31,058	-31,058		
Transporturi (cod 84.02.03+84.02.04+84.02.06+84.02.50)	8402			148,431,000	96,284,000	97,480,000	97,480,000	20,110,762	77,369,238	60,979,307
Transport rutier (cod 84.02.03.01 la 84.02.03.03)	840203			148,431,000	96,284,000	97,480,000	97,480,000	20,110,762	77,369,238	60,979,307
Drumuri si poduri	84020301			148,431,000	96,284,000	97,480,000	97,480,000	20,110,762	77,369,238	60,979,307
CHELTUIELILE SECTIUNII DE FUNCTIONARE (cod 50.02+59.02+63.02+70.02+74.02+79.02)	4902			177,471,000	112,287,000	151,625,556	151,625,556	75,555,963	76,069,593	70,068,675
Partea I-a SERVICII PUBLICE GENERALE (cod 51.02+54.02+55.02+56.02)	5002			36,317,000	20,202,000	32,109,000	32,109,000	13,356,467	18,752,533	13,306,009
Autoritati publice si actiuni externe (cod 51.02.01)	5102			23,700,000	11,703,000	22,710,000	22,710,000	8,382,275	14,327,725	8,333,125
Autoritati executive si legislative (cod 51.02.01.03)	510201			23,700,000	11,703,000	22,710,000	22,710,000	8,382,275	14,327,725	8,333,125
Autoritati executive	51020103			23,700,000	11,703,000	22,710,000	22,710,000	8,382,275	14,327,725	8,333,125
Alte servicii publice generale (cod 54.02.05 la 54.02.07+54.02.10+54.02.50)	5402			10,744,000	7,712,000	7,712,000	7,712,000	4,503,232	3,208,768	4,503,232
Servicii publice comunitare de evidenta a persoanelor	540210			3,167,000	1,630,000	1,630,000	1,630,000	1,630,000		1,630,000
Alte servicii publice generale	540250			7,577,000	6,082,000	6,082,000	6,082,000	2,873,232	3,208,768	2,873,232
Tranzactii privind datoria publica si imprumuturi	5502			1,500,000	600,000	1,500,000	1,500,000	420,747	1,079,253	419,439
Transferuri cu caracter general intre diferite nivele ale administratiei (cod 56.02.06+56.02.07+56.02.09)	5602			373,000	187,000	187,000	187,000	50,213	136,787	50,213
Transferuri din bugetele consiliilor judetene pentru finantarea centrelor pentru protectia copilului	560206			373,000	187,000	187,000	187,000	50,213	136,787	50,213
Partea a II-a APARARE, ORDINE PUBLICA SI SIGURANTA NATIONALA (60.02+61.02)	5902			957,000	667,000	666,000	666,000	318,242	347,758	315,802

A	B	1	2	3	4	5	6	7	8=6-7	9
Aparare (cod 60.02.02)	6002			362,000	190,000	189,000	189,000	114,758	74,242	115,243
Aparare nationala	600202			362,000	190,000	189,000	189,000	114,758	74,242	115,243
Ordine publica si siguranta nationala (cod 61.02.03+61.02.05+61.02.50)	6102			595,000	477,000	477,000	477,000	203,484	273,516	200,559
Protectie civila si protectia contra incendiilor (protectie civila nonmilitara)	610205			554,000	456,000	456,000	456,000	196,584	259,416	196,620
Alte cheltuieli in domeniul ordinii publice si sigurantei nationale	610250			41,000	21,000	21,000	21,000	6,900	14,100	3,939
Partea a III-a CHELTUIELI SOCIAL-CULTURALE(cod 65.02+66.02+67.02+68.02)	6302			107,974,000	66,634,000	92,870,556	92,870,556	42,521,932	50,348,624	42,395,763
Invatamant (cod 65.02.03 la 65.02.05+65.02.07+65.02.11+65.02.12+65.02.50)	6502			7,515,000	5,345,000	6,841,000	6,841,000	2,457,780	4,383,220	2,395,163
Invatamant prescolar si primar (cod 65.02.03.01+65.02.03.02)	650203			4,985,000	3,800,000	4,985,000	4,985,000	1,624,848	3,360,152	1,624,848
Invatamant prescolar	65020301			1,985,000	1,800,000	1,985,000	1,985,000	303,795	1,681,205	303,795
Invatamant primar	65020302			3,000,000	2,000,000	3,000,000	3,000,000	1,321,053	1,678,947	1,321,053
Invatamant nedefinibil prin nivel (cod 65.02.07.04)	650207			2,530,000	1,545,000	1,856,000	1,856,000	832,932	1,023,068	770,317
Invatamant special	65020704			2,530,000	1,545,000	1,856,000	1,856,000	832,932	1,023,068	770,317
Sanatate (cod 66.02.06+66.02.08+66.02.50)	6602			8,967,000	8,231,000	8,231,000	8,231,000	4,372,344	3,858,656	4,372,344
Servicii medicale in unitati sanitare cu paturi (cod 66.02.06.01+66.02.06.03)	660206			8,573,000	7,837,000	7,837,000	7,837,000	4,357,980	3,479,020	4,357,980
Spitale generale	66020601			8,573,000	7,837,000	7,837,000	7,837,000	4,357,980	3,479,020	4,357,980
Alte cheltuieli in domeniul sanatatii (cod 66.02.50.50)	660250			394,000	394,000	394,000	394,000	14,364	379,636	14,364
Alte institutii si actiuni sanitare	66025050			394,000	394,000	394,000	394,000	14,364	379,636	14,364
Cultura, recreere si religie (cod 67.02.03+67.02.05+67.02.06+67.02.50)	6702			17,683,000	9,158,000	9,786,000	9,786,000	8,412,913	1,373,087	8,355,112
Servicii culturale (cod 67.02.03.02 la 67.02.03.08+67.02.03.12+67.02.03.30)	670203			9,214,000	5,024,000	5,652,000	5,652,000	4,440,823	1,211,177	4,383,022
Biblioteci publice comunale, orasenesti, municipale	67020302			1,698,000	924,000	1,552,000	1,552,000	640,823	911,177	583,022
Muzee	67020303			1,549,000	800,000	800,000	800,000	800,000		800,000
Centre pentru conservarea si promovarea culturii traditionale	67020308			5,467,000	3,000,000	3,000,000	3,000,000	3,000,000		3,000,000
Alte servicii culturale	67020330			500,000	300,000	300,000	300,000		300,000	
Servicii religioase	670206			8,469,000	4,134,000	4,134,000	4,134,000	3,972,090	161,910	3,972,090
Asigurari si asistenta sociala (cod 68.02.04 la 68.02.06 +68.02.10+68.02.11+68.02.12+68.02.15+68.02.50)	6802			73,809,000	43,900,000	68,012,556	68,012,556	27,278,895	40,733,661	27,273,142
Asistenta sociala pentru familie si copii	680206			73,458,000	43,619,000	67,665,556	67,665,556	27,220,728	40,444,828	27,210,523

A	B	1	2	3	4	5	6	7	8=6-7	9
Alte cheltuieli în domeniul asigurărilor și asistenței sociale (cod 68.02.50.50)	680250			351,000	281,000	347,000	347,000	58,167	288,833	62,619
Alte cheltuieli în domeniul asistenței sociale	68025050			351,000	281,000	347,000	347,000	58,167	288,833	62,619
Partea a IV-a SERVICII SI DEZVOLTARE PUBLICA, LOCUINTE, MEDIU SI APE (cod 70.02+74.02)	6902			4,231,000	2,200,000	2,200,000	2,200,000	2,200,000		2,200,000
Locuinte, servicii și dezvoltare publică (cod 70.02.03+70.02.05 la 70.02.07+70.02.50)	7002			4,231,000	2,200,000	2,200,000	2,200,000	2,200,000		2,200,000
Alte servicii în domeniul locuințelor, serviciilor și dezvoltării comunale	700250			4,231,000	2,200,000	2,200,000	2,200,000	2,200,000		2,200,000
Partea a V-a ACTIUNI ECONOMICE (80.02+81.02+83.02+84.02+87.02)	7902			27,992,000	22,584,000	23,780,000	23,780,000	17,159,322	6,620,678	11,851,10
Actiuni generale economice, comerciale și de muncă (cod 80.02.01)	8002			10,372,000	6,300,000	6,300,000	6,300,000	4,504,325	1,795,675	396,829
Actiuni generale economice și comerciale (cod 80.02.01.06+80.02.01.09+80.02.01.10+80.02.01.30)	800201			10,372,000	6,300,000	6,300,000	6,300,000	4,504,325	1,795,675	396,829
Alte cheltuieli pentru actiuni generale economice și comerciale	80020130			10,372,000	6,300,000	6,300,000	6,300,000	4,504,325	1,795,675	396,829
Transporturi (cod 84.02.03+84.02.04+84.02.06+84.02.50)	8402			17,620,000	16,284,000	17,480,000	17,480,000	12,654,997	4,825,003	11,454,272
Transport rutier (cod 84.02.03.01 la cod 84.02.03.03)	840203			17,620,000	16,284,000	17,480,000	17,480,000	12,654,997	4,825,003	11,454,272
Drumuri și poduri	84020301			17,620,000	16,284,000	17,480,000	17,480,000	12,654,997	4,825,003	11,454,272
CHELTUIELILE SECTIUNII DE DEZVOLTARE (cod 50.02+59.02+63.02+70.02+74.02+79.02)	4902			213,391,000	131,548,000	133,532,942	133,532,942	11,700,293	121,832,649	56,967,692
Partea I-a SERVICII PUBLICE GENERALE (cod 51.02+54.02)	5002			1,793,000	1,393,000	1,793,000	1,793,000	234,551	1,558,449	4,130,613
Autorități publice și actiuni externe (cod 51.02.01)	5102			1,723,000	1,323,000	1,723,000	1,723,000	164,551	1,558,449	4,060,613
Autorități executive și legislative (cod 51.02.01.03)	510201			1,723,000	1,323,000	1,723,000	1,723,000	164,551	1,558,449	4,060,613
Autorități executive	51020103			1,723,000	1,323,000	1,723,000	1,723,000	164,551	1,558,449	4,060,613
Alte servicii publice generale (cod 54.02.05 la 54.02.07+54.02.10+54.02.50)	5402			70,000	70,000	70,000	70,000	70,000		70,000
Servicii publice comunitare de evidență a persoanelor	540210			70,000	70,000	70,000	70,000	70,000		70,000
Partea a II-a APARARE, ORDINE PUBLICA SI SIGURANTA NATIONALA (60.02+61.02)	5902			367,000	354,000	367,000	367,000		367,000	11,008
Aparate (cod 60.02.02)	6002			118,000	105,000	118,000	118,000		118,000	5,884
Aparate naționale	600202			118,000	105,000	118,000	118,000		118,000	5,884
Ordine publică și siguranță națională (cod 61.02.03+61.02.05+61.02.50)	6102			249,000	249,000	249,000	249,000		249,000	5,124
Protecție civilă și protecția contra incendiilor (protecție civilă	610205			249,000	249,000	249,000	249,000		249,000	5,124

A	B	1	2	3	4	5	6	7	8=6-7	9
nonmilitara)										
Partea a III-a CHELTUIELI SOCIAL-CULTURALE (cod 65.02+66.02+67.02+68.02)	6302			21,601,000	20,243,000	20,732,000	20,732,000	3,223,160	17,508,840	3,206,016
Invatamant (cod 65.02.03 la 65.02.05+65.02.07+65.02.11+65.02.50)	6502			706,000	706,000	706,000	706,000		706,000	772
Invatamant nedefinitibil prin nivel (cod 65.02.07.04)	650207			706,000	706,000	706,000	706,000		706,000	772
Invatamant special	65020704			706,000	706,000	706,000	706,000		706,000	772
Sanatate (cod 66.02.06+66.02.08+66.02.50)	6602			15,526,000	14,879,000	15,368,000	15,368,000	2,473,884	12,894,116	2,473,884
Servicii medicale in unitati sanitare cu paturi (cod 66.02.06.01+66.02.06.03)	660206			15,526,000	14,879,000	15,368,000	15,368,000	2,473,884	12,894,116	2,473,884
Spitale generale	66020601			15,526,000	14,879,000	15,368,000	15,368,000	2,473,884	12,894,116	2,473,884
Cultura, recreere si religie (cod 67.02.03+67.02.05+67.02.06+67.02.50)	6702			2,010,000	2,010,000	2,010,000	2,010,000	46,948	1,963,052	13,189
Servicii culturale (cod 67.02.03.02 la 67.02.03.08+67.02.03.12+67.02.03.30)	670203			2,010,000	2,010,000	2,010,000	2,010,000	46,948	1,963,052	13,189
Biblioteci publice comunale, orasenesi, municipale	67020302			1,497,000	1,497,000	1,497,000	1,497,000	46,948	1,450,052	13,189
Muzee	67020303			473,000	473,000	473,000	473,000		473,000	
Centre pentru conservarea si promovarea culturii traditionale	67020308			40,000	40,000	40,000	40,000		40,000	
Asigurari si asistenta sociala (cod 68.02.04 la 68.02.06+68.02.10+68.02.11+68.02.12+68.02.15+68.02.50)	6802			3,359,000	2,648,000	2,648,000	2,648,000	702,328	1,945,672	718,17
Asistenta sociala pentru familie si copii	680206			3,359,000	2,648,000	2,648,000	2,648,000	702,328	1,945,672	718,17
Partea aV-a ACTIUNI ECONOMICE (80.02+81.02+83.02+84.02+87.02)	7902			189,630,000	109,558,000	110,640,942	110,640,942	8,242,582	102,398,360	49,620,055
Actiuni generale economice, comerciale si de munca (cod 80.02.01+80.02.02)	8002			58,819,000	29,558,000	30,672,000	30,672,000	817,875	29,854,125	95,020
Actiuni generale economice si comerciale (cod 80.02.01.06+80.02.01.09+80.02.01.10+80.02.01.30)	800201			58,819,000	29,558,000	30,672,000	30,672,000	817,875	29,854,125	95,020
Alte cheituieli pentru actiuni generale economice si comerciale	80020130			58,819,000	29,558,000	30,672,000	30,672,000	817,875	29,854,125	95,020
Agricultura, silvicultura, piscicultura si vanatoare (cod 83.02.03)	8302					-31,058	-31,058	-31,058		
Agricultura	830203					-31,058	-31,058	-31,058		
Alte cheituieli in domeniul agriculturii	83020330					-31,058	-31,058	-31,058		
Transporturi (cod 84.02.03+84.02.06+84.02.50)	8402			130,811,000	80,000,000	80,000,000	80,000,000	7,455,765	72,544,235	49,525,035
Transport rutier (cod 84.02.03.01 la 84.02.03.03)	840203			130,811,000	80,000,000	80,000,000	80,000,000	7,455,765	72,544,235	49,525,035
Drumuri si poduri	84020301			130,811,000	80,000,000	80,000,000	80,000,000	7,455,765	72,544,235	49,525,035

Supraschimbator municipal de credit

Dincoala Sgovei

CONTUL DE EXECUTIE AL INSTITUTIILOR PUBLICE - CHELTUIELI

la data de 30.06.2020

-lei-

Cod 21 Capitol 5002

Subcapitol

DENUMIREA INDICATORILOR*)	Cod indicator	Credite de angajament		Credite bugetare		Angajamente bugetare	Angajamente legale	Plati efectuate	Angajamente legale de platit	Cheltuieli efective
		Initiale	Definitive	Initiale	Definitive					
A	B	1	2	3	4	5	6	7	8=6-7	9
TOTAL CHELTUIELI(SECTIUNEA DE FUNCTIONARE+SECTIUNEA DE DEZVOLTARE)				390,862,000	243,835,000	285,158,498	285,158,498	87,256,256	197,902,242	127,036,367
SECTIUNEA DE FUNCTIONARE (cod 01+79+85)	F			177,471,000	112,287,000	151,625,556	151,625,556	75,555,963	76,069,593	70,068,675
CHELTUIELI CURENTE (10+20+30+40+50+51SF+55SF+57+59+65)	01F			175,075,000	111,087,000	149,383,000	149,383,000	74,511,831	74,871,169	70,068,675
TITLUL I CHELTUIELI DE PERSONAL (cod 10.01 la 10.03)	10			78,886,000	43,125,000	78,886,000	78,886,000	31,551,235	47,334,765	31,501,550
Cheltuieli salariale in bani (cod 10.01.01+10.01.03 la 10.01.08 +10.01.10 la 10.01.16 +10.01.30)	1001			75,669,000	40,812,000	75,669,000	75,669,000	29,727,425	45,941,575	29,672,898
Salarii de baza	100101			57,152,000	30,950,000	57,152,000	57,152,000	22,386,462	34,765,538	22,249,706
Sporuri pentru conditii de munca	100105			12,290,000	7,000,000	12,290,000	12,290,000	5,133,566	7,156,434	5,197,437
Indemnizatii de delegare	100113			15,000	6,000	15,000	15,000	440	14,560	440
Alocatii pentru transportul la si de la locul de munca	100115			118,000	77,000	118,000	118,000	30,873	87,127	30,873
Indemnizatii de hrana	100117			4,375,000	1,840,000	4,375,000	4,375,000	1,524,335	2,850,665	1,527,186
Alte drepturi salariale in bani	100130			508,000	310,000	508,000	508,000	148,109	359,891	151,083
Cheltuieli salariale in natura (cod 10.02.01 la 10.02.06+10.02.30)	1002			1,432,000	1,432,000	1,432,000	1,432,000	1,152,900	279,100	1,152,050
Tichete de vacanta	100206			1,432,000	1,432,000	1,432,000	1,432,000	1,152,900	279,100	1,152,050
Contributii (cod 10.03.01 la 10.03.06)	1003			1,785,000	881,000	1,785,000	1,785,000	670,910	1,114,090	676,602
Contributii de asigurari sociale de stat	100301			12,000	12,000	12,000	12,000	6,677	5,323	6,677
Contributii de asigurari de somaj	100302			1,000	1,000	1,000	1,000	211	789	211
Contributii de asigurari sociale de sanatate	100303			5,000	5,000	5,000	5,000	2,197	2,803	2,197
Contributii de asigurari pentru accidente de munca si boli	100304			1,000	1,000	1,000	1,000	64	936	64

A	B	1	2	3	4	5	6	7	8=6-7	9
profesionale										
Contributii pentru concedii si indemnizatii	100306			1,000	1,000	1,000	1,000		1,000	359
Contributia asiguratorie pentru munca	100307			1,765,000	861,000	1,765,000	1,765,000	661,761	1,103,239	667,094
TITLUL II BUNURI SI SERVICII (cod 20.01 la 20.06+20.09 la 20.16+20.18 la 20.25+20.27+20.30)	20			49,389,000	36,922,000	36,941,000	36,941,000	21,686,591	15,254,409	17,291,898
Bunuri si servicii (cod 20.01.01 la 20.01.09+20.01.30)	2001			9,376,000	6,025,000	6,024,000	6,024,000	2,759,699	3,264,301	2,988,667
Furnituri de birou	200101			547,000	283,000	283,000	283,000	44,674	238,326	240,285
Materialie pentru curatenie	200102			351,000	216,000	215,000	215,000	150,522	64,478	126,742
Incalzit, iluminat si forta motrica	200103			1,595,000	1,089,000	1,089,000	1,089,000	670,222	418,778	670,167
Apa, canal si salubritate	200104			501,000	322,000	322,000	322,000	188,384	133,616	187,837
Carburanti si lubrifianti	200105			997,000	546,000	546,000	546,000	169,020	376,980	291,812
Piese de schimb	200106			220,000	106,000	106,000	106,000	10,309	95,691	40,232
Transport	200107			6,000	4,000	4,000	4,000	543	3,457	543
Posta, telecomunicatii, radio, tv, internet	200108			395,000	212,000	212,000	212,000	124,682	87,318	130,913
Materialie si prestari de servicii cu caracter functional	200109			1,525,000	948,000	948,000	948,000	425,589	522,411	326,949
Alte bunuri si servicii pentru intretinere si functionare	200130			3,239,000	2,299,000	2,299,000	2,299,000	975,754	1,323,246	973,187
Reparatii curente	2002			16,088,000	15,681,000	15,701,000	15,701,000	11,549,102	4,151,898	11,549,125
Hrana (cod 20.03.01+20.03.02)	2003			4,653,000	3,052,000	3,052,000	3,052,000	1,128,847	1,923,153	1,204,421
Hrana pentru oameni	200301			4,653,000	3,052,000	3,052,000	3,052,000	1,128,847	1,923,153	1,204,199
Hrana pentru animale	200302									222
Medicamente si materiale sanitare (cod 20.04.01 la 20.04.04)	2004			1,168,000	974,000	974,000	974,000	498,814	475,186	244,071
Medicamente	200401			218,000	130,000	130,000	130,000	61,489	68,511	61,779
Materialie sanitare	200402			528,000	491,000	491,000	491,000	253,078	237,922	129,730
Dezinfectanti	200404			422,000	353,000	353,000	353,000	164,247	168,753	52,562
Bunuri de natura obiectelor de inventar (cod 20.05.01+20.05.03+20.05.30)	2005			2,055,000	1,446,000	1,446,000	1,446,000	355,671	1,090,329	253
Uniforme si echipament	200501			408,000	390,000	390,000	390,000		390,000	
Lenjerie si accesorii de pat	200503			179,000	179,000	179,000	179,000	3,591	175,409	
Alte obiecte de inventar	200530			1,468,000	877,000	877,000	877,000	352,080	524,920	253
Deplasari, detasari, transferari (cod 20.06.01+20.06.02)	2006			194,000	85,000	85,000	85,000	2,057	82,943	1,939
Deplasari interne, detasari, transferari	200601			184,000	80,000	80,000	80,000	2,057	77,943	1,939
Deplasari in strainatate	200602			10,000	5,000	5,000	5,000		5,000	
Carti, publicatii si materiale documentare	2011			126,000	62,000	62,000	62,000	59,652	2,148	

A	B	1	2	3	4	5	6	7	8=6-7	9
Consultanta si expertiza	2012			22,000	22,000	22,000	22,000		22,000	
Pregatire profesionala	2013			623,000	298,000	298,000	298,000	2,940	295,060	2,940
Protectia muncii	2014			192,000	137,000	137,000	137,000	20,651	116,349	11,366
Cheltuieli judiciare si extrajudiciare derivate din actiuni in reprezentarea intereselor statului, potrivit dispozitiilor legale	2025			80,000	45,000	45,000	45,000	12,860	32,140	12,860
Alte cheltuieli (cod 20.30.01 la 20.30.04+20.30.06+20.30.07+20.30.09+20.30.30)	2030			14,812,000	9,095,000	9,095,000	9,095,000	5,296,098	3,798,902	1,276,256
Reclama si publicitate	203001			70,000	40,000	40,000	40,000	13,171	26,829	14,163
Protocol si reprezentare	203002			13,000	6,000	6,000	6,000		6,000	
Prime de asigurare non-viata	203003			95,000	44,000	44,000	44,000	16,531	27,469	16,531
Fondul Presedintelui/Fondul conducatorului institutiei publice	203007			20,000	10,000	10,000	10,000		10,000	
Executarea silita a creantelor bugetare	203009			8,640,000	5,000,000	5,000,000	5,000,000	4,229,513	770,487	
Alte cheltuieli cu bunuri si servicii	203030			5,974,000	3,995,000	3,995,000	3,995,000	1,036,883	2,958,117	1,245,562
TITLUL III DOBANZI (cod 30.01 la 30.03)	30			1,500,000	600,000	600,000	600,000	420,747	1,079,253	419,439
Dobanzi aferente datoriei publice interne (cod 30.01+30.01.02)	3001			1,500,000	600,000	600,000	600,000	420,747	1,079,253	419,439
Dobanzi aferente creditelor interne garantate	300102			1,500,000	600,000	600,000	600,000	420,747	1,079,253	419,439
TITLUL VI TRANSFERURI INTRE UNITATI ALE ADMINISTRATIEI PUBLICE (cod 51.01) (cod 51.01)	51F			29,738,000	21,237,000	21,237,000	21,237,000	14,533,211	6,703,789	14,533,211
Transferuri curente (cod 51.01.01+51.01.03+51.01.05+51.01.14+51.01.15+51.01.24 +51.01.26 +51.01.31+51.01.39+51.01.46+51.01.49+51.01.60+51.01.61+51.01.64+51.01.76)	5101			29,738,000	21,237,000	21,237,000	21,237,000	14,533,211	6,703,789	14,533,211
Transferuri catre institutii publice	510101			14,614,000	7,740,000	7,740,000	7,740,000	7,728,262	11,738	7,728,262
Transferuri din bugetele consiliilor judetene pentru finantarea centrelor de zi pentru protectia copilului	510114			373,000	187,000	187,000	187,000	50,213	136,787	50,213
Transferuri din bugetele locale pentru institutiile de asistenta sociala pentru persoanele cu handicap	510115			670,000	340,000	340,000	340,000	152,346	187,654	152,346
Transferuri din bugetele consiliilor locale si judetene pentru acordarea unor ajutoare	510124			4,566,000	4,566,000	4,566,000	4,566,000	1,950,000	2,616,000	1,950,000
Transferuri din bugetele locale pentru finantarea unitatilor de asistenta sociala si medico-sociale	510139			1,011,000	506,000	506,000	506,000	415,936	90,064	415,936
Transferuri din bugetele locale pentru finantarea cheltuielilor curente din domeniul sanatatii	510146			8,313,000	7,707,000	7,707,000	7,707,000	4,230,677	3,476,323	4,230,677
Transferuri aferente cheltuielilor cu alocatia de hrană pentru	510176			191,000	191,000	191,000	191,000	5,777	185,223	5,777

A	B	1	2	3	4	5	6	7	8=6-7	9
personalul din servicii sociale publice afiliat în izolare preventivă la locul de muncă										
TITLUL IX ASISTENȚA SOCIALĂ (cod 57.02)	57			6,153,000	4,533,000	6,153,000	6,153,000	2,083,791	4,069,209	2,082,136
Ajutoare sociale (cod 57.02.01 la 57.02.05)	5702			6,153,000	4,533,000	6,153,000	6,153,000	2,083,791	4,069,209	2,082,136
Ajutoare sociale în numerar	570201			1,168,000	733,000	1,168,000	1,168,000	458,943	709,057	457,288
Ajutoare sociale în natură	570202			4,985,000	3,800,000	4,985,000	4,985,000	1,624,848	3,360,152	1,624,848
TITLUL XI ALTE CHELTUIELI (cod 59.01+59.02+59.08+59.11+59.12+59.15+59.17+59.20+59.22+59.25+59.30+59.35)	59			9,409,000	4,670,000	4,666,000	4,666,000	4,236,256	429,744	4,240,441
Burse	5901			186,000	122,000	122,000	122,000	24,000	98,000	24,000
Contribuții la salarizarea personalului neclerical	5915			8,469,000	4,134,000	4,134,000	4,134,000	3,972,090	161,910	3,972,090
Despagubiri civile	5917			4,000	4,000					3,114
Sume aferente persoanelor cu handicap neîncadrate	5940			750,000	410,000	410,000	410,000	240,166	169,834	241,237
OPERATIUNI FINANCIARE (cod 80+81)	79F			2,396,000	1,200,000	2,396,000	2,396,000	1,197,576	1,198,424	
TITLUL XVII RAMBURSARI DE CREDITE (cod 81.01+81.02)	81F			2,396,000	1,200,000	2,396,000	2,396,000	1,197,576	1,198,424	
Rambursari de credite interne (cod 81.02.01+81.02.02+81.02.05)	8102			2,396,000	1,200,000	2,396,000	2,396,000	1,197,576	1,198,424	
Rambursari de credite aferente datoriei publice interne locale	810205			2,396,000	1,200,000	2,396,000	2,396,000	1,197,576	1,198,424	
TITLUL XIX PLATI EFECTUATE IN ANII PRECEDENTI SI RECUPERATE IN ANUL CURENT(85.01)	85F					-153,444	-153,444	-153,444		
Plati efectuate in anii precedenti si recuperate in anul curent (cod 85.01.01)	8501F					-153,444	-153,444	-153,444		
Plati efectuate in anii precedenti si recuperate in anul curent in sectiunea de functionare a bugetului local	850101					-153,444	-153,444	-153,444		
SECTIUNEA DE DEZVOLTARE (cod 51+55+56+58+70+81+85)	D			213,391,000	131,548,000	133,532,942	133,532,942	11,700,293	121,832,649	56,967,692
TITLUL VI TRANSFERURI ÎN TRE UNITATI ALE ADMINISTRATIEI PUBLICE (cod 51.02)	51D			16,109,000	15,462,000	15,951,000	15,951,000	2,543,884	13,407,116	2,543,884
Transferuri de capital (cod 51.02.12+51.02.28+51.02.29)	5102			16,109,000	15,462,000	15,951,000	15,951,000	2,543,884	13,407,116	2,543,884
Transferuri din bugetele locale pentru finantarea cheltuielilor de capital din domeniul sanatatii	510228			15,526,000	14,879,000	15,368,000	15,368,000	2,473,884	12,894,116	2,473,884
Aite transferuri de capital catre institutii publice	510229			583,000	583,000	583,000	583,000	70,000	513,000	70,000
TITLUL X Proiecte cu finantare din fonduri externe nerambursabile aferente cadrului financiar 2014-2020 (cod	58			57,748,000	28,890,000	28,890,000	28,890,000	623,519	28,266,481	569,990

A	B	1	2	3	4	5	6	7	8=6-7	9
58.01 la 58.05+58.11+58.12+58.15+58.16+58.30)										
Programe din Fondul European de Dezvoltare Regionala (FEDR) (cod 58.01.01 la 58.01.03)	5801			53,677,000	26,806,000	26,806,000	26,806,000			26,806,000
Finantarea nationala	580101			7,648,000	3,824,000	3,824,000	3,824,000			3,824,000
Finantarea externa nerambursabila	580102			45,371,000	22,699,000	22,699,000	22,699,000			22,699,000
Cheptuile neeligibile	580103			658,000	283,000	283,000	283,000			283,000
Programe din Fondul Social European (FSE) (cod 58.02.01 la 58.02.03)	5802			4,071,000	2,084,000	2,084,000	2,084,000	623,519		1,460,481
Finantarea nationala	580201			1,320,000	708,000	708,000	708,000	91,355		616,645
Finantarea externa nerambursabila	580202			2,731,000	1,356,000	1,356,000	1,356,000	516,558		839,442
Cheptuile neeligibile	580203			20,000	20,000	20,000	20,000	15,606		4,394
CHELTUIELI DE CAPITAL ((cod 71+72+75)	70			138,184,000	86,516,000	87,373,000	87,373,000	7,889,028		79,483,972
TITLUL XIII ACTIVE NEFINANCIARE (cod 71.01 + 71.03)	71			138,184,000	86,516,000	87,373,000	87,373,000	7,889,028		79,483,972
Active fixe (cod 71.01.01 la 71.01.03+71.01.30)	7101			135,159,000	83,561,000	84,348,000	84,348,000	7,889,028		76,458,972
Constructii	710101			280,000	280,000	280,000	280,000			280,000
Masini, echipamente si mijloace de transport	710102			1,428,000	1,265,000	1,428,000	1,428,000	218,316		1,209,684
Mobilier, aparatura birotica si alte active corporale	710103			303,000	203,000	303,000	303,000	23,585		279,415
Alte active fixe	710130			133,148,000	81,813,000	82,337,000	82,337,000	7,647,127		74,689,873
Reparatii capitale aferente activelor fixe	7103			3,025,000	2,955,000	3,025,000	3,025,000			3,025,000
OPERATIUNI FINANCIARE (cod 81)	79			1,350,000	680,000	1,350,000	1,350,000	674,920		675,080
TITLUL XVII RAMBURSARI DE CREDITE (cod 81.04)	81			1,350,000	680,000	1,350,000	1,350,000	674,920		675,080
Rambursarea imprumuturilor contractate pentru finantarea proiectelor cu finantare UE	8104			1,350,000	680,000	1,350,000	1,350,000	674,920		675,080
TITLUL XIX PLATI EFECTUATE IN ANII PRECEDENTI SI RECUPERATE IN ANUL CURENT (85.01)	85					-31,058	-31,058	-31,058		
Plati efectuate in anii precedenti si recuperate in anul curent (cod 85.01.02+85.01.05)	8501					-31,058	-31,058	-31,058		
Plati efectuate in anii precedenti si recuperate in anul curent in sectiunea de dezvoltare a bugetului local	850102					-31,058	-31,058	-31,058		
TITLUL VI TRANSFERURI INTRE UNITATI ALE ADMINISTRATIEI PUBLICE (cod 51.01+51.02)	51			45,847,000	36,699,000	37,188,000	37,188,000	17,077,095		20,110,905
TITLUL XVI RAMBURSARI DE CREDETE	81			3,746,000	1,880,000	3,746,000	3,746,000	1,872,496		1,873,504
	84					-184,502	-184,502	-184,502		

A	B	1	2	3	4	5	6	7	8=6-7	9
OPERATIUNI FINANCIARE (cod 81)	79			3,746,000	1,880,000	3,746,000	3,746,000	1,872,496	1,873,504	
A. CHELTUIELILE CURENTE (10+20+30+40+50+51+55+56+58+57+59)	01			248,932,000	155,439,000	194,224,000	194,224,000	77,679,234	116,544,766	73,182,549
TITLUL XIX PLATI EFECTUATE IN ANII PRECEDENTI SI RECUPERATE IN ANUL CURENT (85.01)	85					-184,502	-184,502	-184,502		

*) Se inscriu denumirea si simbolul capitolelor din bugetul aprobat detaliate pe titluri , articole, alineate, pe structura clasificatiei economice

(bugetele locale, bugetul creditelor externe, bugetul creditelor interne, bugetul fondurilor externe nerambursabile - sursa D, institutii finantate integral sau partial din venituri proprii/activitati finantate integral din veniturii proprii

NOTA: Sumele inscrite in col. 6 "Plati efectuate" cu semnul minus la Titlul 85, art. 85.01 "Plati efectuate din precedenti si recuperate in anul curent", se inscriu si pe col. 4"Angajamente bugetare" si col. 5 "Angajamente legale" la acelasi cod tot cu semnul minus , astfel incat in col. 7 "Angajamente legale de plati" sa nu fie raportate sume.

Ordonator principal de credite



Directia Economica,

Eufemia

5102 Autoritati publice si actiuni externe

Anexa 7

CONTUL DE EXECUTIE AL INSTITUTIILOR PUBLICE - CHELTUIELI

la data de 30.06.2020

-lei-

Cod 21 Capitol 5102

Subcapitol

DENUMIREA INDICATORILOR**	Cod indicator	Credite de angajament				Credite bugetare		Angajamente bugetare	Angajamente legale	Plati efectuate	Angajamente legale de platit	Cheltuieli efective
		Initiale	Definitive	2	3	4	5					
A	B	1	2	3	4	5	6	7	8-6-7	9		
TOTAL CHELTUIELI(SECTIUNEA DE FUNCTIONARE+SECTIUNEA DE DEZVOLTARE)				25,423,000	13,026,000	24,433,000	24,433,000	8,546,827	15,886,173	12,393,738		
SECTIUNEA DE FUNCTIONARE (cod 01+79+85)	F			23,700,000	11,703,000	22,710,000	22,710,000	8,382,276	14,327,724	8,333,125		
CHELTUIELI CURENTE (10+20+30+40+50+51SF+55SF+57+59+65)	01F			23,700,000	11,703,000	22,710,000	22,710,000	8,382,276	14,327,724	8,333,125		
TITLUL I CHELTUIELI DE PERSONAL (cod 10.01 la10.03)	10			21,000,000	9,993,000	21,000,000	21,000,000	7,826,588	13,173,412	7,933,220		
Cheftuieii salariale in bani (cod 10.01.01+10.01.03 la 10.01.08 +10.01.10 la 10.01.16 +10.01.30)	1001			20,300,000	9,529,000	20,300,000	20,300,000	7,490,588	12,809,412	7,596,016		
Salarii de baza	100101			18,500,000	8,575,000	18,500,000	18,500,000	6,830,759	11,669,241	6,922,871		
Indemnizatii de delegare	100113			10,000	4,000	10,000	10,000		10,000			
Indemnizatii de hrana	100117			700,000	400,000	700,000	700,000	216,877	483,123	218,969		
Alte drepturi salariale in bani	100130			90,000	50,000	90,000	90,000	10,950	79,050	10,950		
Cheftuieii salariale in natura (cod 10.02.01 la 10.02.06+10.02.30)	1002			230,000	230,000	230,000	230,000	166,200	63,800	166,200		
Tichete de vacanta	100206			230,000	230,000	230,000	230,000	166,200	63,800	166,200		
Contributii (cod 10.03.01 la 10.03.06)	1003			470,000	234,000	470,000	470,000	169,800	300,200	171,004		
Contributia asiguratorie pentru munca	100307			470,000	234,000	470,000	470,000	169,800	300,200	171,004		
TITLUL II BUNURI SI SERVICII (cod 20.01 la 20.06+20.09 la 20.16+20.18 la 20.25+20.27+20.30)	20			2,400,000	1,550,000	1,550,000	1,550,000	491,822	1,058,178	334,968		
Bunuri si servicii (cod 20.01.01 la 20.01.09+20.01.30)	2001			1,320,000	796,000	796,000	796,000	328,189	467,811	282,044		
Furnituri de birou	200101			150,000	76,000	76,000	76,000	18,223	57,777	50,722		
Incalzit, iluminat si forta motrica	200103			400,000	250,000	250,000	250,000	86,717	163,283	86,572		


A	B	1	2	3	4	5	6	7	8=6-7	9
Apa, canal si salubritate	200104			60,000	30,000	30,000	30,000	20,104	9,896	19,016
Carburanti si lubrifianti	200105			180,000	100,000	100,000	100,000	26,925	73,075	33,000
Posta, telecomunicatii, radio, tv, internet	200108			130,000	70,000	70,000	70,000	39,956	30,044	44,155
Materiale si prestari de servicii cu caracter functional	200109			350,000	240,000	240,000	240,000	106,454	133,546	48,579
Alte bunuri si servicii pentru intretinere si functionare	200130			50,000	30,000	30,000	30,000	29,810	190	
Reparatii curente	2002			50,000	50,000	50,000	50,000		50,000	
Medicamente si materiale sanitare (cod 20.04.01 la 20.04.04)	2004			116,000	116,000	116,000	116,000	75,297	40,703	
Materiale sanitare	200402			88,000	88,000	88,000	88,000	60,624	27,376	
Dezinfectanti	200404			28,000	28,000	28,000	28,000	14,673	13,327	
Bunuri de natura obiectelor de inventar (cod 20.05.01+20.05.03+20.05.30)	2005			170,000	90,000	90,000	90,000	36,747	53,253	
Uniforme si echipament	200501			20,000	5,000	5,000	5,000		5,000	
Alte obiecte de inventar	200530			150,000	85,000	85,000	85,000	36,747	48,253	
Deplasari, detasari, transferari (cod 20.06.01+20.06.02)	2006			130,000	46,000	46,000	46,000	200	45,800	82
Deplasari interne, detasari, transferari	200601			120,000	41,000	41,000	41,000	200	40,800	82
Deplasari in strainatate	200602			10,000	5,000	5,000	5,000		5,000	
Pregatire profesionala	2013			125,000	50,000	50,000	50,000		50,000	
Protectia muncii	2014			20,000	15,000	15,000	15,000	5,310	9,690	5,310
Cheltuieli judiciare si extrajudiciare derivate din actiuni in reprezentarea intereselor statului, potrivit dispozitiilor legale	2025			50,000	25,000	25,000	25,000		25,000	
Alte cheltuieli (cod 20.30.01 la 20.30.04+20.30.06+20.30.07+20.30.09+20.30.30)	2030			419,000	362,000	362,000	362,000	46,079	315,921	47,532
Reclama si publicitate	203001			70,000	40,000	40,000	40,000	13,171	26,829	14,163
Protocol si reprezentare	203002			10,000	6,000	6,000	6,000		6,000	
Prime de asigurare non-viata	203003			25,000	12,000	12,000	12,000	4,726	7,274	4,726
Fondul Presedintelui/Fondul conducatorului institutiei publice	203007			20,000	10,000	10,000	10,000		10,000	
Alte cheltuieli cu bunuri si servicii	203030			294,000	294,000	294,000	294,000	28,182	265,818	28,643
TITLUL XI ALTE CHELTUIELI (cod 59.01+59.02+59.08+59.11+59.12+59.15+59.17+59.20+59.22+59.25+59.30+59.35)	59			300,000	160,000	160,000	160,000	63,866	96,134	64,937
Sume aferente persoanelor cu handicap nefncadrate	5940			300,000	160,000	160,000	160,000	63,866	96,134	64,937
SECTIUNEA DE DEZVOLTARE (cod 51+55+56+58+70+81+85)	D			1,723,000	1,323,000	1,723,000	1,723,000	164,551	1,558,449	4,060,613

A	B	1	2	3	4	5	6	7	8=6-7	9
CHELTUIELI DE CAPITAL ((cod 71+72+75)	70			1,723,000	1,323,000	1,723,000	1,723,000	164,551	1,558,449	4,060,613
TITLUL XIII ACTIVE NEFINANCIARE (cod 71.01 + 71.03)	71			1,723,000	1,323,000	1,723,000	1,723,000	164,551	1,558,449	4,060,613
Active fixe (cod 71.01.01 la 71.01.03+71.01.30)	7101			723,000	393,000	723,000	723,000	164,551	558,449	4,060,613
Constructii	710101									502,829
Masini, echipamente si mijloace de transport	710102			350,000	200,000	350,000	350,000	111,997	238,003	1,812,493
Mobilier, aparatura biroutica si alte active corporale	710103			200,000	100,000	200,000	200,000	14,445	185,555	640,555
Alte active fixe	710130			173,000	93,000	173,000	173,000	38,109	134,891	1,104,736
Reparatii capitale aferente activelor fixe	7103			1,000,000	930,000	1,000,000	1,000,000		1,000,000	
A. CHELTUIELILE CURENTE (10+20+30+40+50+51+55+56+58+57+59)	01			23,700,000	11,703,000	22,710,000	22,710,000	8,382,276	14,327,724	8,333,125

*) Se inscriu denumirea si simbolul capitolelor din bugetul aprobat detaliate pe titluri , articole, alineate, pe structura clasificatiei economice

(bugetele locale, bugetul creditelor externe, bugetul creditelor interne, bugetul fondurilor externe nerambursabile - sursa D, institutiile financiare integrale sau partial din venituri proprii/activitati financiare integrale din venituri proprii
 NOTA: Sumele inscrite in col. 6 "Plati efectuate" cu semnul minus la Titlul 85, art. 85.01 "Plati efectuate din precedenti si recuperate in anul curent", se inscriu si pe col. 4 "Angajamente bugetare" si col. 5 "Angajamente legale" la acelasi cod tot cu semnul minus, astfel incat in col. 7 "Angajamente legale de plati" sa nu fie raportate sume.

Ordonator principal de credite



Directia Economica,

E. Popescu

5402 Alte servicii publice generale

Anexa 7

CONTUL DE EXECUTIE AL INSTITUTIILOR PUBLICE - CHELTUIELI

la data de 30.06.2020

-lei-

Cod 21

Capitol 5402

Subcapitol

DENUMIREA INDICATORILOR*)	Cod indicator	Credite de angajament		Credite bugetare		Angajamente bugetare	Angajamente legale	Plati efectuate	Angajamente legale de platit	Cheltuieli efective
		Initiale	Definitive	Initiale	Definitive					
A	B	1	2	3	4	5	6	7	8=6-7	9
TOTAL CHELTUIELI(SECTIUNEA DE FUNCTIONARE+SECTIUNEA DE DEZVOLTARE)				10,814,000	7,782,000	7,782,000	7,782,000	4,573,233	3,208,767	4,573,232
SECTIUNEA DE FUNCTIONARE (cod 01+79+85)	F			10,744,000	7,712,000	7,712,000	7,712,000	4,503,233	3,208,767	4,503,232
CHELTUIELI CURENTE (10+20+30+40+50+51SF+55SF+57+59+65)	01F			10,744,000	7,712,000	7,712,000	7,712,000	4,503,233	3,208,767	4,503,232
TITLUL II BUNURI SI SERVICII (cod 20.01 la 20.06+20.09 la 20.16+20.18 la 20.25+20.27+20.30)	20			1,800,000	900,000	900,000	900,000	409,035	490,965	409,034
Alte cheltuieli (cod 20.30.01 la 20.30.04+20.30.06+20.30.07+20.30.09+20.30.30)	2030			1,800,000	900,000	900,000	900,000	409,035	490,965	409,034
Alte cheltuieli cu bunuri si servicii	203030			1,800,000	900,000	900,000	900,000	409,035	490,965	409,034
TITLUL VI TRANSFERURI INTRE UNITATI ALE ADMINISTRATIEI PUBLICE (cod 51.01) (cod 51.01)	51F			8,944,000	6,812,000	6,812,000	6,812,000	4,094,198	2,717,802	4,094,198
Transferuri curente (cod 51.01.01+51.01.03+51.01.05+51.01.14+51.01.15+51.01.24 +51.01.26 +51.01.31+51.01.39+51.01.46+51.01.49+51.01.60+51.01.61+51.01.64+51.01.76)	5101			8,944,000	6,812,000	6,812,000	6,812,000	4,094,198	2,717,802	4,094,198
Transferuri catre institutii publice	510101			3,367,000	1,740,000	1,740,000	1,740,000	1,728,262	11,738	1,728,262
Transferuri din bugetele consiliilor locale si judetene pentru acordarea unor ajutoare	510124			4,566,000	4,566,000	4,566,000	4,566,000	1,950,000	2,616,000	1,950,000
Transferuri din bugetele locale pentru finantarea unitatilor de asistenta sociala si medico-sociale	510139			1,011,000	506,000	506,000	506,000	415,936	90,064	415,936
SECTIUNEA DE DEZVOLTARE (cod 51+55+56+58+70+81+85)	D			70,000	70,000	70,000	70,000	70,000		70,000
TITLUL VI TRANSFERURI INTRE UNITATI ALE	51D			70,000	70,000	70,000	70,000	70,000		70,000

A	B	1	2	3	4	5	6	7	8=6-7	9
ADMINISTRATIEI PUBLICE (cod 51.02)										
Transferuri de capital (cod 51.02.12+51.02.28+51.02.29)	5102			70,000	70,000	70,000	70,000	70,000		70,000
Alte transferuri de capital catre institutii publice	510229			70,000	70,000	70,000	70,000	70,000		70,000
TITLUL VI TRANSFERURI INTRE UNITATI ALE ADMINISTRATIEI PUBLICE (cod 51.01+51.02)	51			9,014,000	6,882,000	6,882,000	6,882,000	4,164,198	2,717,802	4,164,198
A. CHELTUIELILE CURENTE (10+20+30+40+50+51+55+56+58+57+59)	01			10,814,000	7,782,000	7,782,000	7,782,000	4,573,233	3,208,767	4,573,232

*) Se inscriu denumirea si simbolul capitolelor din bugetul aprobat detaliate pe titluri , articole, alineate, pe structura clasificatiei economice

(bugetele locale, bugetul creditelor externe, bugetul creditelor interne, bugetul fondurilor externe nerambursabile - sursa D, institutii finantate integral sau partial din venituri proprii/activitati finantate integral din venituri proprii

NOTA: Sumele inscrise in col. 6 "Plati efectuate" cu semnul minus la Titlul 85, art. 85.01 "Plati efectuate din precedentii si recuperate in anul curent", se inscriu si pe col. 4"Angajamente bugetare" si col. 5 "Angajamente legale" la acelasi cod tot cu semnul minus , astfel incat in col. 7 "Angajamente legale de platit" sa nu fie raportate sume.

Ordonator principal de credite



Directia Economica,

540210 Servicii publice comunitare de evidenta

Anexa 7

CONTUL DE EXECUTIE AL INSTITUTIILOR PUBLICE - CHELTUIELI

la data de 30.06.2020

Cod 21 Capitol 540210 Subcapitol

-lei-

DENUMIREA INDICATORILOR*)	Cod indicator	Credite de angajament		Credite bugetare		Angajamente bugetare	Angajamente legale	Plati efectuate	Angajamente legale de platit	Cheltuieli efective
		Initiale	Definitive	Initiale	Definitive					
A	B	1	2	3	4	5	6	7	8=6-7	9
TOTAL CHELTUIELI(SECTIUNEA DE FUNCTIONARE+SECTIUNEA DE DEZVOLTARE)				3,237,000	1,700,000	1,700,000	1,700,000	1,700,000		1,700,000
SECTIUNEA DE FUNCTIONARE (cod 01+79+85)	F			3,167,000	1,630,000	1,630,000	1,630,000	1,630,000		1,630,000
CHELTUIELI CURENTE (10+20+30+40+50+51SF+55SF+57+59+65)	01F			3,167,000	1,630,000	1,630,000	1,630,000	1,630,000		1,630,000
TITLUL VI TRANSFERURI INTRE UNITATI ALE ADMINISTRATIEI PUBLICE (cod 51.01) (cod 51.01)	51F			3,167,000	1,630,000	1,630,000	1,630,000	1,630,000		1,630,000
Transferuri curente (cod 51.01.01+51.01.03+51.01.05+51.01.14+51.01.15+51.01.24+51.01.26+51.01.31+51.01.39+51.01.46+51.01.49+51.01.60+51.01.61+51.01.64+51.01.76)	5101			3,167,000	1,630,000	1,630,000	1,630,000	1,630,000		1,630,000
Transferuri catre institutii publice	510101			3,167,000	1,630,000	1,630,000	1,630,000	1,630,000		1,630,000
SECTIUNEA DE DEZVOLTARE (cod 51+55+56+58+70+81+85)	D			70,000	70,000	70,000	70,000	70,000		70,000
TITLUL VI TRANSFERURI INTRE UNITATI ALE ADMINISTRATIEI PUBLICE (cod 51.02)	51D			70,000	70,000	70,000	70,000	70,000		70,000
Transferuri de capital (cod 51.02.12+51.02.28+51.02.29)	5102			70,000	70,000	70,000	70,000	70,000		70,000
Alte transferuri de capital catre institutii publice	510229			70,000	70,000	70,000	70,000	70,000		70,000
TITLUL VI TRANSFERURI INTRE UNITATI ALE ADMINISTRATIEI PUBLICE (cod 51.01+51.02)	51			3,237,000	1,700,000	1,700,000	1,700,000	1,700,000		1,700,000
A. CHELTUIELILE CURENTE (10+20+30+40+50+51+55+56+58+57+59)	01			3,237,000	1,700,000	1,700,000	1,700,000	1,700,000		1,700,000



Ordinator
 Județul Buzău
 Județul Buzău

Ernesty Economid
 Buzău

540250 Alte servicii publice generale

Anexa 7

CONTUL DE EXECUTIE AL INSTITUTIILOR PUBLICE - CHELTUIELI

la data de 30.06.2020

Cod 21 Capitol 540250 Subcapitol

-lei-

DENUMIREA INDICATORILOR*)	Cod indicator	Credite de angajament		Credite bugetare		Angajamente bugetare	Angajamente legale	Plati efectuate	Angajamente legale de platit	Cheltuieli efective
		Initiale	Definitive	Initiale	Definitive					
A	B	1	2	3	4	5	6	7	8=6-7	9
TOTAL CHELTUIELI(SECTIUNEA DE FUNCTIONARE+SECTIUNEA DE DEZVOLTARE)				7,577,000	6,082,000	6,082,000	6,082,000	2,873,233	3,208,767	2,873,232
SECTIUNEA DE FUNCTIONARE (cod 01+79+85)	F			7,577,000	6,082,000	6,082,000	6,082,000	2,873,233	3,208,767	2,873,232
CHELTUIELI CURENTE (10+20+30+40+50+51SF.+55SF.+57+59+65)	01F			7,577,000	6,082,000	6,082,000	6,082,000	2,873,233	3,208,767	2,873,232
TITLUL II BUNURI SI SERVICII (cod 20.01 la 20.06+20.09 la 20.16+20.18 la 20.25+20.27+20.30)	20			1,800,000	900,000	900,000	900,000	409,035	490,965	409,034
Alte cheltuieli (cod 20.30.01 la 20.30.04+20.30.06+20.30.07+20.30.09+20.30.30)	2030			1,800,000	900,000	900,000	900,000	409,035	490,965	409,034
Alte cheltuieli cu bunuri si servicii	203030			1,800,000	900,000	900,000	900,000	409,035	490,965	409,034
TITLUL VI TRANSFERURI INTRE UNITATI ALE ADMINISTRATIEI PUBLICE (cod 51.01) (cod 51.01)	51F			5,777,000	5,182,000	5,182,000	5,182,000	2,464,198	2,717,802	2,464,198
Transferuri curente (cod 51.01.01+51.01.03+51.01.05+51.01.14+51.01.15+51.01.24 +51.01.26 +51.01.31+51.01.39+51.01.46+51.01.49+51.01.60+51.01.61+51.01.64+51.01.76)	5101			5,777,000	5,182,000	5,182,000	5,182,000	2,464,198	2,717,802	2,464,198
Transferuri catre institutii publice	510101			200,000	110,000	110,000	110,000	98,262	11,738	98,262
Transferuri din bugetele consiliilor locale si judetene pentru acordarea unor ajutoare	510124			4,566,000	4,566,000	4,566,000	4,566,000	1,950,000	2,616,000	1,950,000
Transferuri din bugetele locale pentru finantarea unitatilor de asistenta sociala si medico-sociale	510139			1,011,000	506,000	506,000	506,000	415,936	90,064	415,936
TITLUL VI TRANSFERURI INTRE UNITATI ALE ADMINISTRATIEI PUBLICE (cod 51.01+51.02+51.03+51.04+51.05+51.06+51.07+51.08+51.09+51.10+51.11+51.12+51.13+51.14+51.15+51.16+51.17+51.18+51.19+51.20+51.21+51.22+51.23+51.24+51.25+51.26+51.27+51.28+51.29+51.30+51.31+51.32+51.33+51.34+51.35+51.36+51.37+51.38+51.39+51.40+51.41+51.42+51.43+51.44+51.45+51.46+51.47+51.48+51.49+51.50+51.51+51.52+51.53+51.54+51.55+51.56+51.57+51.58+51.59+51.60+51.61+51.62+51.63+51.64+51.65+51.66+51.67+51.68+51.69+51.70+51.71+51.72+51.73+51.74+51.75+51.76+51.77+51.78+51.79+51.80+51.81+51.82+51.83+51.84+51.85+51.86+51.87+51.88+51.89+51.90+51.91+51.92+51.93+51.94+51.95+51.96+51.97+51.98+51.99+51.00)	51			5,777,000	5,182,000	5,182,000	5,182,000	2,464,198	2,717,802	2,464,198
A. CHELTUIELILE CURENTE	01			7,577,000	6,082,000	6,082,000	6,082,000	2,873,233	3,208,767	2,873,232

1

Andreas Popescu
Primar Municipality of Eurobot

5502 Tranzactii privind datoria publica si

Anexa 7

CONTUL DE EXECUTIE AL INSTITUTIILOR PUBLICE - CHELTUIELI

la data de 30.06.2020

Cod 21 Capitol 5502 Subcapitol

-lei-

DENUMIREA INDICATORILOR*)	Cod indicator	Credite de angajament				Credite bugetare			Plati efectuate	Angajamente legale de platit	Cheltuieli efective	
		Initiale		Definitive		Initiale	Definitive	Angajamente bugetare				
		1	2	3	4							5
TOTAL CHELTUIELI(SECTIUNEA DE FUNCTIONARE+SECTIUNEA DE DEZVOLTARE)						1,500,000	600,000	1,500,000	1,500,000	420,747	1,079,253	419,439
SECTIUNEA DE FUNCTIONARE (cod 01+79+85)	F					1,500,000	600,000	1,500,000	1,500,000	420,747	1,079,253	419,439
CHELTUIELI CURENTE (10+20+30+40+50+51SF+55SF+57+59+65)	01F					1,500,000	600,000	1,500,000	1,500,000	420,747	1,079,253	419,439
TITLUL III DOBANZI (cod 30.01 la 30.03)	30					1,500,000	600,000	1,500,000	1,500,000	420,747	1,079,253	419,439
Dobanzi aferente datoriei publice interne (cod 30.01.01+30.01.02)	3001					1,500,000	600,000	1,500,000	1,500,000	420,747	1,079,253	419,439
Dobanzi aferente creditelor interne garantate	300102					1,500,000	600,000	1,500,000	1,500,000	420,747	1,079,253	419,439
A. CHELTUIELILE CURENTE (10+20+30+40+50+51+55+56+58+57+59)	01					1,500,000	600,000	1,500,000	1,500,000	420,747	1,079,253	419,439

*) Se inscriu denumirea si simbolul capitolelor din bugetul aprobat detaliate pe titluri , articole, alineate, pe structura clasificatiei economice (bugetele locale, bugetul creditelor externe, bugetul fondurilor externe nerambursabile - sursa D, institutiilor financiare integrale sau partial din venituri proprii/activitati financiare integrale din veniturile proprii)

NOTA: Sumele inscrise in col. 6 "Plati efectuate" cu semnul minus la Titlul 85, art. 85.01 "Plati efectuate din precedentii si recuperate in anul curent", se inscriu si pe col. 4"Angajamente bugetare" si col. 5 "Angajamente legale" la acelasi cod tot cu semnul minus, astfel incat in col. 7 "Angajamente legale de platit" sa nu fie raportate sume.

Ordonator prin spal de credite



Directia Economica,

L. Buzău

5602 Transferuri cu caracter general intre

Anexa 7

CONTUL DE EXECUTIE AL INSTITUTIILOR PUBLICE - CHELTUIELI

la data de 30.06.2020

Cod 21 Capitol 5602 Subcapitol

-lei-

DENUMIREA INDICATORILOR*)	Cod indicator	Credite de angajament		Credite bugetare		Angajamente bugetare	Angajamente legale	Plati efectuate	Angajamente legale de platit	Cheltuieli efective
		Initiale	Definitive	Initiale	Definitive					
A	B	1	2	3	4	5	6	7	8=6-7	9
TOTAL CHELTUIELI(SECTIUNEA DE FUNCTIONARE+SECTIUNEA DE DEZVOLTARE)				373,000	187,000	187,000	187,000	50,213	136,787	50,213
SECTIUNEA DE FUNCTIONARE (cod 01+79+85)	F			373,000	187,000	187,000	187,000	50,213	136,787	50,213
CHELTUIELI CURENTE (10+20+30+40+50+51SF+55SF+57+59+65)	01F			373,000	187,000	187,000	187,000	50,213	136,787	50,213
TITLUL VI TRANSFERURI INTRE UNITATI ALE ADMINISTRATIEI PUBLICE (cod 51.01) (cod 51.01)	51F			373,000	187,000	187,000	187,000	50,213	136,787	50,213
Transferuri curente (cod 51.01.01+51.01.03+51.01.05+51.01.14+51.01.15+51.01.24+51.01.26+51.01.31+51.01.39+51.01.46+51.01.49+51.01.60+51.01.61+51.01.64+51.01.76)	5101			373,000	187,000	187,000	187,000	50,213	136,787	50,213
Transferuri din bugetele consiliilor judetene pentru finantarea centrelor de zi pentru protectia copilului	510114			373,000	187,000	187,000	187,000	50,213	136,787	50,213
TITLUL VI TRANSFERURI INTRE UNITATI ALE ADMINISTRATIEI PUBLICE (cod 51.01+51.02)	51			373,000	187,000	187,000	187,000	50,213	136,787	50,213
A. CHELTUIELILE CURENTE (10+20+30+40+50+51+55+56+58+57+59)	01			373,000	187,000	187,000	187,000	50,213	136,787	50,213



Ondouba
 Drobeta Turnu Severin

5902 APARARE, ORDINE PUBLICA SI SIGURANTA

Anexa 7

CONTUL DE EXECUTIE AL INSTITUTIILOR PUBLICE - CHELTUIELI

la data de 30.06.2020

-lei-

Cod 21 Capitol 5902

Subcapitol

DENUMIREA INDICATORILOR*)	Cod indicator	Credite de angajament		Credite bugetare		Angajamente bugetare	Angajamente legale	Plati efectuate	Angajamente legale de platit	Cheltuieli efective
		Initiale	Definitive	Initiale	Definitive					
A	B	1	2	3	4	5	6	7	8=6-7	9
TOTAL CHELTUIELI(SECTIUNEA DE FUNCTIONARE+SECTIUNEA DE DEZVOLTARE)				1,324,000	1,021,000	1,033,000	1,033,000	318,242	714,758	326,810
SECTIUNEA DE FUNCTIONARE (cod 01+79+85)	F			957,000	667,000	666,000	666,000	318,242	347,758	315,802
CHELTUIELI CURENTE (10+20+30+40+50+51SF+55SF+57+59+65)	01F			957,000	667,000	666,000	666,000	318,242	347,758	315,802
TITLUL II BUNURI SI SERVICII (cod 20.01 la 20.06+20.09 la 20.16+20.18 la 20.25+20.27+20.30)	20			957,000	667,000	666,000	666,000	318,242	347,758	315,802
Bunuri si servicii (cod 20.01.01 la 20.01.09+20.01.30)	2001			568,000	317,000	316,000	316,000	193,625	122,375	226,928
Furnituri de birou	200101			27,000	19,000	19,000	19,000	8,946	10,054	89,138
Materiale pentru curatenie	200102			15,000	8,000	7,000	7,000		7,000	
Incalzit, iluminat si forta motrica	200103			65,000	32,000	32,000	32,000	16,225	15,775	16,226
Apa, canal si salubritate	200104			8,000	5,000	5,000	5,000	3,366	1,634	3,366
Carburanti si lubrifianti	200105			55,000	37,000	37,000	37,000	4,950	32,050	5,000
Piese de schimb	200106			80,000	22,000	22,000	22,000		22,000	
Posta, telecomunicatii, radio, tv, internet	200108			14,000	9,000	9,000	9,000	3,144	5,856	3,777
Materiale si prestari de servicii cu caracter functional	200109			296,000	182,000	182,000	182,000	156,994	25,006	109,421
Alte bunuri si servicii pentru intretinere si functionare	200130			8,000	3,000	3,000	3,000		3,000	
Reparatii curente	2002			16,000	2,000	2,000	2,000		2,000	
Medicamente si materiale sanitare (cod 20.04.01 la 20.04.04)	2004			305,000	305,000	305,000	305,000	121,397	183,603	
Materiale sanitare	200402			193,000	193,000	193,000	193,000	32,264	160,736	
Dezinfectanti	200404			112,000	112,000	112,000	112,000	89,133	22,867	
Bunuri de natura obiectelor de inventar (cod	2005			56,000	36,000	36,000	36,000	2,846	33,154	

A	B	1	2	3	4	5	6	7	8=6-7	9
20.05.01+20.05.03+20.05.30)										
Alte obiecte de inventar	200530			56,000	36,000	36,000	36,000	2,846	33,154	
Alte cheltuieli (cod 20.30.01 la 20.30.04+20.30.06+20.30.07+20.30.09+20.30.30)	2030			12,000	7,000	7,000	7,000	374	6,626	88,874
Prime de asigurare non-viata	203003			4,000	2,000	2,000	2,000	374	1,626	374
Alte cheltuieli cu bunuri si servicii	203030			8,000	5,000	5,000	5,000		5,000	88,500
SECTIUNEA DE DEZVOLTARE (cod 51+55+56+58+70+81+85)	D			367,000	354,000	367,000	367,000		367,000	11,008
CHELTUIELI DE CAPITAL ((cod 71+72+75)	70			367,000	354,000	367,000	367,000		367,000	11,008
TITLUL XIII ACTIVE NEFINANCIARE (cod 71.01 + 71.03)	71			367,000	354,000	367,000	367,000		367,000	11,008
Active fixe (cod 71.01.01 la 71.01.03+71.01.30)	7101			367,000	354,000	367,000	367,000		367,000	11,008
Masini, echipamente si mijloace de transport	710102			107,000	94,000	107,000	107,000		107,000	9,838
Mobilier, aparatura birotica si alte active corporale	710103									700
Alte active fixe	710130			260,000	260,000	260,000	260,000		260,000	470
A. CHELTUIELILE CURENTE (10+20+30+40+50+51+55+56+58+57+59)	01			957,000	667,000	666,000	666,000	318,242	347,758	315,802

*) Se inscriu denumirea si simbolul capitolelor din bugetul aprobat detaliate pe titluri , articole, alineate, pe structura clasificatiei economice (bugetele locale, bugetul creditelor externe, bugetul creditelor interne, bugetul fondurilor externe nerambursabile - sursa D, institutii finantate integral sau partial din venituri proprii/activitati finantate integral din veniturile proprii)

NOTA: Sumele inscrite in col. 6 "Plati efectuate" cu semnul minus la Titlul 85, art. 85.01 "Plati efectuate din precedentii si recuperate in anul curent", se inscriu si pe col. 4 "Angajamente bugetare" si col. 5 "Angajamente legale" la acelasi cod tot cu semnul minus , astfel incat in col. 7 "Angajamente legale de plati" sa nu fie raportate sume.



Ordonator principal de credite

Directia Economica,

[Signature]

CONTUL DE EXECUTIE AL INSTITUTIILOR PUBLICE - CHELTUIELI

la data de 30.06.2020

Cod 21 Capitol 6002 Subcapitol

-lei-

DENUMIREA INDICATORILOR*)	Cod indicator	Credite de angajament		Credite bugetare		Angajamente bugetare	Angajamente legale	Plati efectuate	Angajamente legale de platit	Cheltuieli efective
		Initiale	Definitive	Initiale	Definitive					
	B	1	2	3	4	5	6	7	8=6-7	9
TOTAL CHELTUIELI(SECTIUNEA DE FUNCTIONARE+SECTIUNEA DE DEZVOLTARE)				480,000	295,000	307,000	307,000	114,758	192,242	121,127
SECTIUNEA DE FUNCTIONARE (cod 01+79+85)	F			362,000	190,000	189,000	189,000	114,758	74,242	115,243
CHELTUIELI CURENTE (10+20+30+40+50+51SF+56SF+57+59+66)	01F			362,000	190,000	189,000	189,000	114,758	74,242	115,243
TITLUL II BUNURI SI SERVICII (cod 20.01 la 20.06+20.09 la 20.16+20.18 la 20.25+20.27+20.30)	20			362,000	190,000	189,000	189,000	114,758	74,242	115,243
Bunuri si servicii (cod 20.01.01 la 20.01.09+20.01.30)	2001			314,000	160,000	159,000	159,000	113,694	45,306	115,243
Furnituri de birou	200101			16,000	8,000	8,000	8,000		8,000	1,063
Materiale pentru curatenie	200102			2,000	1,000					
Incalzit, iluminat si forta motrica	200103			65,000	32,000	32,000	32,000	16,225	15,775	16,226
Apa, canal si salubritate	200104			8,000	5,000	5,000	5,000	3,366	1,634	3,366
Carburanti si lubrifianti	200105			12,000	6,000	6,000	6,000	2,475	3,525	2,500
Piese de schimb	200106			3,000	2,000	2,000	2,000		2,000	
Posta, telecomunicatii, radio, tv, internet	200108			6,000	5,000	5,000	5,000	2,287	2,713	2,747
Materiale si prestari de servicii cu caracter functional	200109			200,000	100,000	100,000	100,000	89,341	10,659	89,341
Alte bunuri si servicii pentru intretinere si functionare	200130			2,000	1,000	1,000	1,000		1,000	
Reparatii curente	2002			16,000	2,000	2,000	2,000		2,000	
Medicamente si materiale sanitare (cod 20.04.01 la 20.04.04)	2004			3,000	3,000	3,000	3,000	1,064	1,936	
Materiale sanitare	200402			1,000	1,000	1,000	1,000	431	569	
Dezinfectanti	200404			2,000	2,000	2,000	2,000	633	1,367	
Bunuri de natura obiectelor de inventar (cod	2005			20,000	20,000	20,000	20,000		20,000	

A	B	1	2	3	4	5	6	7	8=6-7	9
20.05.01+20.05.03+20.05.30)										
Alte obiecte de inventar	200530			20,000	20,000	20,000	20,000		20,000	
Alte cheltuieli (cod 20.30.01 la 20.30.04+20.30.06+20.30.07+20.30.09+20.30.30)	2030			9,000	5,000	5,000	5,000		5,000	
Prime de asigurare non-viata	203003			2,000	1,000	1,000	1,000		1,000	
Alte cheltuieli cu bunuri si servicii	203030			7,000	4,000	4,000	4,000		4,000	
SECTIUNEA DE DEZVOLTARE (cod 51+55+56+58+70+81+85)	D			118,000	105,000	118,000	118,000		118,000	5,884
CHELTUIELI DE CAPITAL ((cod 71+72+75)	70			118,000	105,000	118,000	118,000		118,000	5,884
TITLUL XIII ACTIVE NEFINANCIARE (cod 71.01 + 71.03)	71			118,000	105,000	118,000	118,000		118,000	5,884
Active fixe (cod 71.01.01 la 71.01.03+71.01.30)	7101			118,000	105,000	118,000	118,000		118,000	5,884
Masini, echipamente si mijloace de transport	710102			100,000	87,000	100,000	100,000		100,000	5,792
Alte active fixe	710130			18,000	18,000	18,000	18,000		18,000	92
A. CHELTUIELILE CURENTE (10+20+30+40+50+51+55+56+58+57+59)	01			362,000	190,000	189,000	189,000	114,758	74,242	115,243

*) Se inscriu denumirea si simbolul capitolului din bugetul aprobat detaliate pe titluri , articole, alineate, pe structura clasificatiei economice (bugetele locale, bugetul creditorilor externe, bugetul creditorilor interne, bugetul fondurilor externe nerambursabile - sursa D, institutii finantate integral sau partial din venituri proprii/activitati finantate integral din venituri proprii)

NOTA: Sumele inscrite in col. 6 "Plati efectuate" cu semnul minus la Titlul 85, art. 85.01 "Plati efectuate din precedentii si recuperate in anul curent", se inscriu si pe col. 4"Angajamente bugetare" si col. 5 "Angajamente legale" la acelasi cod tot cu semnul minus , astfel incat in col. 7 "Angajamente legale de plati" sa nu fie raportate sume.



Ordonator principal de credite

Directia Economica,

Estima

6102 Ordine publica si siguranta nationala

Anexa 7

CONTUL DE EXECUTIE AL INSTITUTIILOR PUBLICE - CHELTUIELI

la data de 30.06.2020

-lei-

Cod 21

Capitol 6102

Subcapitol

DENUMIREA INDICATORILOR*)	Cod indicator	Credite de angajament		Credite bugetare		Angajamente bugetare	Angajamente legale	Plati efectuate	Angajamente legale de platit	Cheltuieli efective
		Initiale	Definitive	Initiale	Definitive					
A	B	1	2	3	4	5	6	7	8=6-7	9
TOTAL CHELTUIELI(SECTIUNEA DE FUNCTIONARE+SECTIUNEA DE DEZVOLTARE)				844,000	726,000	726,000	726,000	203,484	522,516	205,683
SECTIUNEA DE FUNCTIONARE (cod 01+79+85)	F			595,000	477,000	477,000	477,000	203,484	273,516	200,559
CHELTUIELI CURENTE (10+20+30+40+50+51SF+55SF+57+59+65)	01F			595,000	477,000	477,000	477,000	203,484	273,516	200,559
TITLUL II BUNURI SI SERVICII (cod 20.01 la 20.06+20.09 la 20.16+20.18 la 20.25+20.27+20.30)	20			595,000	477,000	477,000	477,000	203,484	273,516	200,559
Bunuri si servicii (cod 20.01.01 la 20.01.09+20.01.30)	2001			254,000	157,000	157,000	157,000	79,931	77,069	111,685
Furnituri de birou	200101			11,000	11,000	11,000	11,000	8,946	2,054	88,075
Materiale pentru curatenie	200102			13,000	7,000	7,000	7,000		7,000	
Carburanti si lubrifianti	200105			43,000	31,000	31,000	31,000	2,475	28,525	2,500
Piese de schimb	200106			77,000	20,000	20,000	20,000		20,000	
Posta, telecomunicatii, radio, tv, internet	200108			8,000	4,000	4,000	4,000	857	3,143	1,030
Materiale si prestari de servicii cu caracter functional	200109			96,000	82,000	82,000	82,000	67,653	14,347	20,080
Alte bunuri si servicii pentru intretinere si functionare	200130			6,000	2,000	2,000	2,000		2,000	
Medicamente si materiale sanitare (cod 20.04.01 la 20.04.04)	2004			302,000	302,000	302,000	302,000	120,333	181,667	
Materiale sanitare	200402			192,000	192,000	192,000	192,000	31,833	160,167	
Dezinfectanti	200404			110,000	110,000	110,000	110,000	88,500	21,500	
Bunuri de natura obiectelor de inventar (cod 20.05.01+20.05.03+20.05.30)	2005			36,000	16,000	16,000	16,000	2,846	13,154	
Alte obiecte de inventar	200530			36,000	16,000	16,000	16,000	2,846	13,154	
Alte cheltuieli (cod 20.30.01 la	2030			3,000	2,000	2,000	2,000	374	1,626	88,874

A	B	1	2	3	4	5	6	7	8=6-7	9
20.30.04+20.30.06+20.30.07+20.30.09+20.30.30)										
Prime de asigurare non-viata	203003			2,000	1,000	1,000	1,000	374	626	374
Alte cheltuieli cu bunuri si servicii	203030			1,000	1,000	1,000	1,000		1,000	88,500
SECTIUNEA DE DEZVOLTARE (cod 51+55+56+58+70+81+85)	D			249,000	249,000	249,000	249,000		249,000	5,124
CHELTUIELI DE CAPITAL ((cod 71+72+75)	70			249,000	249,000	249,000	249,000		249,000	5,124
TITLUL XIII ACTIVE NEFINANCIARE (cod 71.01 + 71.03)	71			249,000	249,000	249,000	249,000		249,000	5,124
Active fixe (cod 71.01.01 la 71.01.03+71.01.30)	7101			249,000	249,000	249,000	249,000		249,000	5,124
Masini, echipamente si mijloace de transport	710102			7,000	7,000	7,000	7,000		7,000	4,046
Mobilier, aparatura biroutica si alte active corporale	710103									700
Alte active fixe	710130			242,000	242,000	242,000	242,000		242,000	378
A. CHELTUIELILE CURENTE (10+20+30+40+50+51+55+56+58+57+59)	01			595,000	477,000	477,000	477,000	203,484	273,516	200,559

*) Se inscriu denumirea si simbolul capitolelor din bugetul aprobat detaliate pe titluri , articole, alineate, pe structura clasificatiei economice (bugetele locale, bugetul creditelor externe, bugetul creditorilor externe, bugetul fondurilor externe nerambursabile - sursa D, institutii finantate integral sau partial din venituri proprii/activitati finantate integral din venituri proprii)

NOTA: Sumele inscrise in col. 6 "Plati efectuate" cu semnul minus la Titlul 85, art. 85.01 "Plati efectuate din precedenti si recuperate in anul curent", se inscriu si pe col. 4 "Angajamente bugetare" si col. 5 "Angajamente legale" la aceiasi cod tot cu semnul minus , astfel incat in col. 7 "Angajamente legale de plati" sa nu fie raportate sume.

Ordonator principal de credite



Directia Economica,

Eutima

610205 Protectie civila si protectia contra

Anexa 7

CONTUL DE EXECUTIE AL INSTITUTIILOR PUBLICE - CHELTUIELI

la data de 30.06.2020

Cod 21 Capitol 610205 Subcapitol

-lei-

DENUMIREA INDICATORILOR*)	Cod indicator	Credite de angajament		Credite bugetare		Angajamente bugetare	Angajamente legale	Plati efectuate	Angajamente legale de platit	Cheltuieli efective
		Initiale	Definitive	Initiale	Definitive					
A	B	1	2	3	4	5	6	7	8=6-7	9
TOTAL CHELTUIELI(SECTIUNEA DE FUNCTIONARE+SECTIUNEA DE DEZVOLTARE)				803,000	705,000	705,000	705,000	196,584	508,416	201,744
SECTIUNEA DE FUNCTIONARE (cod 01+79+85)	F			554,000	456,000	456,000	456,000	196,584	259,416	196,620
CHELTUIELI CURENTE (10+20+30+40+50+51SF+55SF+57+59+65)	01F			554,000	456,000	456,000	456,000	196,584	259,416	196,620
TITLUL II BUNURI SI SERVICII (cod 20.01 la 20.06+20.09 la 20.16+20.18 la 20.25+20.27+20.30)	20			554,000	456,000	456,000	456,000	196,584	259,416	196,620
Bunuri si servicii (cod 20.01.01 la 20.01.09+20.01.30)	2001			225,000	142,000	142,000	142,000	76,251	65,749	108,120
Furnituri de birou	200101			10,000	10,000	10,000	10,000	8,946	1,054	88,075
Materiale pentru curatenie	200102			12,000	6,000	6,000	6,000		6,000	
Carburanti si lubrifianti	200105			30,000	25,000	25,000	25,000		25,000	
Piese de schimb	200106			72,000	17,000	17,000	17,000		17,000	
Posta, telecomunicatii, radio, tv, internet	200108			8,000	4,000	4,000	4,000	857	3,143	1,030
Materiale si prestari de servicii cu caracter functional	200109			93,000	80,000	80,000	80,000	66,448	13,552	19,015
Medicamente si materiale sanitare (cod 20.04.01 la 20.04.04)	2004			302,000	302,000	302,000	302,000	120,333	181,667	
Materiale sanitare	200402			192,000	192,000	192,000	192,000	31,833	160,167	
Dezinfectanti	200404			110,000	110,000	110,000	110,000	88,500	21,500	
Bunuri de natura obiectelor de inventar (cod 20.05.01+20.05.03+20.05.30)	2005			27,000	12,000	12,000	12,000		12,000	
Alte obiecte de inventar	200530			27,000	12,000	12,000	12,000		12,000	
Alte cheltuieli (cod 20.30.01 la 20.30.04+20.30.06+20.30.07+20.30.09+20.30.30)	2030									88,500

A	B	1	2	3	4	5	6	7	8=6-7	9
Alte cheltuieli cu bunuri si servicii	203030									88,500
SECTIUNEA DE DEZVOLTARE (cod 51+55+56+58+70+81+85)	D			249,000	249,000	249,000	249,000		249,000	5,124
CHELTUIELI DE CAPITAL ((cod 71+72+75)	70			249,000	249,000	249,000	249,000		249,000	5,124
TITLUL XIII ACTIVE NEFINANCIARE (cod 71.01 + 71.03)	71			249,000	249,000	249,000	249,000		249,000	5,124
Active fixe (cod 71.01.01 la 71.01.03+71.01.30)	7101			249,000	249,000	249,000	249,000		249,000	5,124
Masini, echipamente si mijloace de transport	710102			7,000	7,000	7,000	7,000		7,000	4,046
Mobilier, aparatura biroutica si altele corporale	710103									700
Alte active fixe	710130			242,000	242,000	242,000	242,000		242,000	378
A. CHELTUIELILE CURENTE (10+20+30+40+50+51+55+56+58+57+59)	01			554,000	456,000	456,000	456,000	196,584	259,416	196,620

*) Se inscriu denumirea si simbolul capitolelor din bugetul aprobat detaliate pe titluri , articole, alineate, pe structura clasificatiei economice (bugetele locale, bugetul creditelor externe, bugetul creditelor interne, bugetul fondurilor externe nerambursabile - sursa D, institutii finantate integral sau partial din venituri proprii/activitati finantate integral din venituri proprii

NOTA: Sumele inscrite in col. 6 "Plati efectuate" cu semnul minus la Titlul 85, art. 85.01 "Plati efectuate din precedenti si recuperate in anul curent", se inscriu si pe col. 4 "Angajamente bugetare" si col. 5 "Angajamente legale" la acelasi cod tot cu semnul minus , astfel incat in col. 7 "Angajamente legale de plati" sa nu fie raportate sume.

Ordonator principala de credite



Directia Economica,

Batista

610250 Alte cheltuieli in domeniul ordinii

Anexa 7

CONTUL DE EXECUTIE AL INSTITUTIILOR PUBLICE - CHELTUIELI

la data de 30.06.2020

Cod 21 Capitol 610250 Subcapitol

-lei-

DENUMIREA INDICATORILOR*)	Cod indicator	Credite de angajament		Credite bugetare		Angajamente bugetare	Angajamente legale	Plati efectuate	Angajamente legale de platit	Cheltuieli efective
		Initiale	Definitive	Initiale	Definitive					
A	B	1	2	3	4	5	6	7	8=6-7	9
TOTAL CHELTUIELI(SECTIUNEA DE FUNCTIONARE+SECTIUNEA DE DEZVOLTARE)				41,000	21,000	21,000	21,000	6,900	14,100	3,939
SECTIUNEA DE FUNCTIONARE (cod 01+79+85)	F			41,000	21,000	21,000	21,000	6,900	14,100	3,939
CHELTUIELI CURENTE (10+20+30+40+50+51SF+55SF+57+59+65)	01F			41,000	21,000	21,000	21,000	6,900	14,100	3,939
TITLUL II BUNURI SI SERVICII (cod 20.01 la 20.06+20.09 la 20.16+20.18 la 20.25+20.27+20.30)	20			41,000	21,000	21,000	21,000	6,900	14,100	3,939
Bunuri si servicii (cod 20.01.01 la 20.01.09+20.01.30)	2001			29,000	15,000	15,000	15,000	3,680	11,320	3,565
Furnituri de birou	200101			1,000	1,000	1,000	1,000		1,000	
Material pentru curatenie	200102			1,000	1,000	1,000	1,000		1,000	
Carburanti si lubrifianti	200105			13,000	6,000	6,000	6,000	2,475	3,525	2,500
Piese de schimb	200106			5,000	3,000	3,000	3,000		3,000	
Material si prestari de servicii cu caracter functional	200109			3,000	2,000	2,000	2,000	1,205	795	1,065
Alte bunuri si servicii pentru intretinere si functionare	200130			6,000	2,000	2,000	2,000		2,000	
Bunuri de natura obiectelor de inventar (cod 20.05.01+20.05.03+20.05.30)	2005			9,000	4,000	4,000	4,000	2,846	1,154	
Alte obiecte de inventar	200530			9,000	4,000	4,000	4,000	2,846	1,154	
Alte cheltuieli (cod 20.30.01 la 20.30.04+20.30.06+20.30.07+20.30.09+20.30.10)	2030			3,000	2,000	2,000	2,000	374	1,626	374
Prime de asigurare non-viata	203003			2,000	1,000	1,000	1,000	374	626	374
Alte cheltuieli cu bunuri si servicii	203030			1,000	1,000	1,000	1,000		1,000	
A. CHELTUIELILE CURENTE	01			41,000	21,000	21,000	21,000	6,900	14,100	3,939



02.07.2020
 Directorul Municipal de Credit

6402 CHELTUIELI SOCIAL-CULTURALE

Anexa 7

CONTUL DE EXECUTIE AL INSTITUTIILOR PUBLICE - CHELTUIELI

la data de 30.06.2020

Cod 21 Capitol 6402 Subcapitol

-lei-

DENUMIREA INDICATORILOR*)	Cod indicator	Credite de angajament			Credite bugetare		Angajamente bugetare	Angajamente legale	Plati efectuate	Angajamente legale de platit	Cheltuieli efective
		Initiale	Definitive	2	3	4					
	B	1	2	3	4	5	6	7	8=6-7	9	
TOTAL CHELTUIELI(SECTIUNEA DE FUNCTIONARE+SECTIUNEA DE DEZVOLTARE)				129,575,000	86,877,000	113,602,556	113,602,556	45,745,090	67,857,466	45,601,779	
SECTIUNEA DE FUNCTIONARE (cod 01+79+85)	F			107,974,000	66,634,000	92,870,556	92,870,556	42,521,930	50,348,626	42,395,763	
CHELTUIELI CURENTE (10+20+30+40+50+51SF+55SF+57+59+65)	01F			107,974,000	66,634,000	93,024,000	93,024,000	42,675,374	50,348,626	42,395,763	
TITLUL I CHELTUIELI DE PERSONAL (cod 10.01 la 10.03)	10			57,886,000	33,132,000	57,886,000	57,886,000	23,724,647	34,161,353	23,568,330	
Cheltuieli salariale in bani (cod 10.01.01+10.01.03 la 10.01.08 +10.01.10 la 10.01.16 +10.01.30)	1001			55,369,000	31,283,000	55,369,000	55,369,000	22,236,837	33,132,163	22,076,882	
Salarii de baza	100101			38,652,000	22,375,000	38,652,000	38,652,000	15,555,703	23,096,297	15,326,835	
Sporuri pentru conditii de munca	100105			12,290,000	7,000,000	12,290,000	12,290,000	5,133,566	7,156,434	5,197,437	
Indemnizatii de delegare	100113			5,000	2,000	5,000	5,000	440	4,560	440	
Alocatii pentru transportul la si de la locul de munca	100115			118,000	77,000	118,000	118,000	30,873	87,127	30,873	
Indemnizatii de hrana	100117			3,675,000	1,440,000	3,675,000	3,675,000	1,307,458	2,367,542	1,308,217	
Alte drepturi salariale in bani	100130			418,000	260,000	418,000	418,000	137,159	280,841	140,133	
CheLTuieli salariale in natura (cod 10.02.01 la 10.02.06+10.02.30)	1002			1,202,000	1,202,000	1,202,000	1,202,000	986,700	215,300	985,850	
Tichete de vacanta	100206			1,202,000	1,202,000	1,202,000	1,202,000	986,700	215,300	985,850	
Contributii (cod 10.03.01 la 10.03.06)	1003			1,315,000	647,000	1,315,000	1,315,000	501,110	813,890	505,598	
Contributii de asigurari sociale de stat	100301			12,000	12,000	12,000	12,000	6,677	5,323	6,677	
Contributii de asigurari de somaj	100302			1,000	1,000	1,000	1,000	211	789	211	
Contributii de asigurari sociale de sanatate	100303			5,000	5,000	5,000	5,000	2,197	2,803	2,197	
Contributii de asigurari pentru accidente de munca si boli	100304			1,000	1,000	1,000	1,000	64	936	64	

A	B	1	2	3	4	5	6	7	8=6-7	9
profesionale										
Contributii pentru concedii si indemnizatii	100306			1,000	1,000	1,000	1,000		1,000	359
Contributia asiguratorie pentru munca	100307			1,295,000	627,000	1,295,000	1,295,000	491,961	803,039	496,090
TITLUL II BUNURI SI SERVICII (cod 20.01 la 20.06+20.09 la 20.16+20.18 la 20.25+20.27+20.30)	20			18,636,000	12,421,000	12,441,000	12,441,000	4,505,746	7,935,254	4,380,993
Bunuri si servicii (cod 20.01.01 la 20.01.09+20.01.30)	2001			7,488,000	4,912,000	4,912,000	4,912,000	2,237,885	2,674,115	2,479,695
Furnituri de birou	200101			370,000	188,000	188,000	188,000	17,505	170,495	100,425
Materiale pentru curatenie	200102			336,000	208,000	208,000	208,000	150,522	57,478	126,742
Incalzit, iluminat si forta motrica	200103			1,130,000	807,000	807,000	807,000	567,280	239,720	567,369
Apa, canal si salubritate	200104			433,000	287,000	287,000	287,000	164,914	122,086	165,455
Carburanti si lubrifianti	200105			762,000	409,000	409,000	409,000	137,145	271,855	253,812
Piese de schimb	200106			140,000	84,000	84,000	84,000	10,309	73,691	40,232
Transport	200107			6,000	4,000	4,000	4,000	543	3,457	543
Posta, telecomunicatii, radio, tv, internet	200108			251,000	133,000	133,000	133,000	81,582	51,418	82,981
Materiale si prestari de servicii cu caracter functional	200109			879,000	526,000	526,000	526,000	162,141	363,859	168,949
Alte bunuri si servicii pentru intretinere si functionare	200130			3,181,000	2,266,000	2,266,000	2,266,000	945,944	1,320,056	973,187
Reparatii curente	2002			1,050,000	797,000	817,000	817,000	99,321	717,679	99,343
Hrana (cod 20.03.01+20.03.02)	2003			4,653,000	3,052,000	3,052,000	3,052,000	1,128,847	1,923,153	1,204,421
Hrana pentru oameni	200301			4,653,000	3,052,000	3,052,000	3,052,000	1,128,847	1,923,153	1,204,199
Hrana pentru animale	200302									222
Medicamente si materiale sanitare (cod 20.04.01 la 20.04.04)	2004			747,000	553,000	553,000	553,000	302,120	250,880	244,071
Medicamente	200401			218,000	130,000	130,000	130,000	61,489	68,511	61,779
Materiale sanitare	200402			247,000	210,000	210,000	210,000	160,190	49,810	129,730
Dezinfectanti	200404			282,000	213,000	213,000	213,000	80,441	132,559	52,562
Bunuri de natura obiectelor de inventar (cod 20.05.01+20.05.03+20.05.30)	2005			1,829,000	1,320,000	1,320,000	1,320,000	316,078	1,003,922	253
Uniforme si echipament	200501			388,000	385,000	385,000	385,000		385,000	
Lenjerie si accesorii de pat	200503			179,000	179,000	179,000	179,000	3,591	175,409	
Alte obiecte de inventar	200530			1,262,000	756,000	756,000	756,000	312,487	443,513	253
Deplasari, detasari, transferari (cod 20.06.01+20.06.02)	2006			64,000	39,000	39,000	39,000	1,857	37,143	1,857
Deplasari interne, detasari, transferari	200601			64,000	39,000	39,000	39,000	1,857	37,143	1,857
Carti, publicatii si materiale documentare	2011			126,000	62,000	62,000	62,000	59,852	2,148	
Consultanta si expertiza	2012			22,000	22,000	22,000	22,000		22,000	

A	B	1	2	3	4	5	6	7	8=6-7	9
Pregătire profesională	2013			498,000	248,000	248,000	248,000	2,940	245,060	2,940
Protecția muncii	2014			172,000	122,000	122,000	122,000	15,341	106,659	6,056
Cheltuieli judiciare și extrajudiciare derivate din acțiuni în reprezentarea intereselor statului, potrivit dispozițiilor legale	2025			30,000	20,000	20,000	20,000	12,860	7,140	12,860
Alte cheltuieli (cod 20.30.01 la 20.30.04+20.30.06+20.30.07+20.30.09+20.30.30)	2030			1,957,000	1,274,000	1,274,000	1,274,000	328,645	945,355	329,497
Protocol și reprezentare	203002			3,000						
Prime de asigurare non-viață	203003			66,000	30,000	30,000	30,000	11,431	18,569	11,431
Alte cheltuieli cu bunuri și servicii	203030			1,888,000	1,244,000	1,244,000	1,244,000	317,214	926,786	318,066
TITLUL VI TRANSFERURI ÎNTRU UNITĂȚI ALE ADMINISTRAȚIEI PUBLICE (cod 51.01) (cod 51.01)	51F			16,190,000	12,038,000	12,038,000	12,038,000	8,188,800	3,849,200	8,188,800
Transferuri curente (cod 51.01.01+51.01.03+51.01.05+51.01.14+51.01.15+51.01.24+51.01.26+51.01.31+51.01.39+51.01.46+51.01.49+51.01.60+51.01.61+51.01.64+51.01.76)	5101			16,190,000	12,038,000	12,038,000	12,038,000	8,188,800	3,849,200	8,188,800
Transferuri către instituții publice	510101			7,016,000	3,800,000	3,800,000	3,800,000	3,800,000		3,800,000
Transferuri din bugetele locale pentru instituțiile de asistență socială pentru persoanele cu handicap	510115			670,000	340,000	340,000	340,000	152,346	187,654	152,346
Transferuri din bugetele locale pentru finanțarea cheltuielilor curente din domeniul sănătății	510146			8,313,000	7,707,000	7,707,000	7,707,000	4,230,677	3,476,323	4,230,677
Transferuri aferente cheltuielilor cu alocația de hrană pentru personalul din servicii sociale publice aflate în izolare preventivă la locul de muncă	510176			191,000	191,000	191,000	191,000	5,777	185,223	5,777
TITLUL IX ASISTENȚA SOCIALĂ (cod 57.02)	57			6,153,000	4,533,000	4,533,000	4,533,000	2,083,791	4,069,209	2,082,136
Ajutoare sociale (cod 57.02.01 la 57.02.05)	5702			6,153,000	4,533,000	4,533,000	4,533,000	2,083,791	4,069,209	2,082,136
Ajutoare sociale în numerar	570201			1,168,000	733,000	733,000	1,168,000	458,943	709,057	457,288
Ajutoare sociale în natură	570202			4,985,000	3,800,000	3,800,000	4,985,000	1,624,848	3,360,152	1,624,848
TITLUL XI ALTE CHELTUIELI (cod 59.01+59.02+59.08+59.11+59.12+59.15+59.17+59.20+59.22+59.25+59.30+59.35)	59			9,109,000	4,510,000	4,506,000	4,506,000	4,172,390	333,610	4,175,504
Burse	5901			186,000	122,000	122,000	122,000	24,000	98,000	24,000
Contribuții la salarizarea personalului neclerical	5915			8,469,000	4,134,000	4,134,000	4,134,000	3,972,090	161,910	3,972,090
Despagubiri civile	5917			4,000	4,000					3,114
Sume aferente persoanelor cu handicap neîncadrate	5940			450,000	250,000	250,000	250,000	176,300	73,700	176,300
TITLUL XIX PLĂȚI EFECTUATE ÎN ANII PRECEDENȚI ȘI	85F					-153,444	-153,444			

A	B	1	2	3	4	5	6	7	8=6-7	9
RECUPERATE IN ANUL CURENT(85.01)										
Plati efectuate in anii precedenti si recuperate in anul curent (cod 85.01.01)	8501F					-153,444	-153,444	-153,444		
Plati efectuate in anii precedenti si recuperate in anul curent în sectiunea de functionare a bugetului local	850101					-153,444	-153,444	-153,444		
SECTIUNEA DE DEZVOLTARE (cod 51+55+56+58+70+81+85)	D			21,601,000	20,243,000	20,732,000	20,732,000	3,223,160	17,508,840	3,206,016
TITLUL VI TRANSFERURI INTRE UNITATI ALE ADMINISTRATIEI PUBLICE (cod 51.02)	51D			16,039,000	15,392,000	15,881,000	15,881,000	2,473,884	13,407,116	2,473,884
Transferuri de capital (cod 51.02.12+51.02.28+51.02.29)	5102			16,039,000	15,392,000	15,881,000	15,881,000	2,473,884	13,407,116	2,473,884
Transferuri din bugetele locale pentru finantarea cheltuielilor de capital din domeniul sanatatii	510228			15,526,000	14,879,000	15,368,000	15,368,000	2,473,884	12,894,116	2,473,884
Alte transferuri de capital catre institutii publice	510229			513,000	513,000	513,000	513,000		513,000	
TITLUL X Proiecte cu finantare din fonduri externe nerambursabile aferente cadrului financiar 2014-2020 (cod 58.01 la 58.05+58.11+58.12+58.15+58.16+58.30)	58			1,423,000	712,000	712,000	712,000	483,423	228,577	476,870
Programe din Fondul Social European (FSE) (cod 58.02.01 la 58.02.03)	5802			1,423,000	712,000	712,000	712,000	483,423	228,577	476,870
Finantarea nationala	580201			218,000	108,000	108,000	108,000	72,771	35,229	72,659
Finantarea externa nerambursabila	580202			1,185,000	584,000	584,000	584,000	395,046	188,954	394,397
Cheltuieli neeligibile	580203			20,000	20,000	20,000	20,000	15,606	4,394	9,814
CHELTUIELI DE CAPITAL ((cod 71+72+75)	70			4,139,000	4,139,000	4,139,000	4,139,000	265,853	3,873,147	255,262
TITLUL XIII ACTIVE NEFINANCIARE (cod 71.01 + 71.03)	71			4,139,000	4,139,000	4,139,000	4,139,000	265,853	3,873,147	255,262
Active fixe (cod 71.01.01 la 71.01.03+71.01.30)	7101			2,114,000	2,114,000	2,114,000	2,114,000	265,853	1,848,147	255,262
Constructii	710101			280,000	280,000	280,000	280,000		280,000	
Masini, echipamente si mijloace de transport	710102			971,000	971,000	971,000	971,000	106,319	864,681	62,392
Mobilier, aparatura birotica si alte active corporale	710103			103,000	103,000	103,000	103,000	9,140	93,860	63,144
Alte active fixe	710130			760,000	760,000	760,000	760,000	150,394	609,606	129,726
Reparatii capitale aferente activelor fixe	7103			2,025,000	2,025,000	2,025,000	2,025,000		2,025,000	
TITLUL VI TRANSFERURI INTRE UNITATI ALE ADMINISTRATIEI PUBLICE (cod 51.01+51.02)	51			32,229,000	27,430,000	27,919,000	27,919,000	10,662,684	17,256,316	10,662,684
84						-153,444	-153,444			
A. CHELTUIELILE CURENTE (10+20+30+40+50+51+55+56+58+57+59)	01			125,436,000	82,738,000	109,617,000	109,617,000	45,632,681	63,984,319	45,346,517

A	B	1	2	3	4	5	6	7	8=6-7	9
TITLUL XIX PLATI EFECTUATE IN ANII PRECEDENTI SI RECUPERATE IN ANUL CURENT (85.01)	85					-153,444	-153,444	-153,444		

*) Se inscriu denumirea si simbolul capitolelor din bugetul aprobat detaliate pe titluri , articole, alineate, pe structura clasificatiei economice

(bugetele locale, bugetul creditelor externe, bugetul fondurilor externe nerambursabile - sursa D, institutiile finantate integral sau partial din venituri proprii/activitati finantate integral din veniturii proprii

NOTA: Sumele inscrise in col. 6 "Plati efectuate" cu semnul minus la Titlul 85, art. 85.01 "Plati efectuate din precedenti si recuperate in anul curent", se inscriu si pe col. 4"Angajamente bugetare" si col. 5 "Angajamente legale" la acelasi cod tot cu semnul minus , astfel incat in col. 7 "Angajamente legale de plati" sa nu fie raportate sume.

Ordonator principal de credite



Directia Economica,



CONTUL DE EXECUTIE AL INSTITUTIILOR PUBLICE - CHELTUIELI

la data de 30.06.2020

Cod 21 Capitol 6502

Subcapitol

-lei-

DENUMIREA INDICATORILOR*)	Cod indicator	Credite de angajament		Credite bugetare		Angajamente bugetare	Angajamente legale	Plati efectuate	Angajamente legale de platit	Cheltuieli efective
		Initiale	Definitive	Initiale	Definitive					
A	B	1	2	3	4	5	6	7	8=6-7	9
TOTAL CHELTUIELI(SECTIUNEA DE FUNCTIONARE+SECTIUNEA DE DEZVOLTARE)				8,221,000	6,051,000	7,547,000	7,547,000	2,457,778	5,089,222	2,395,937
SECTIUNEA DE FUNCTIONARE (cod 01+79+85)	F			7,515,000	5,345,000	6,841,000	6,841,000	2,457,778	4,383,222	2,395,165
CHELTUIELI CURENTE (10+20+30+40+50+51SF+55SF+57+59+65)	01F			7,515,000	5,345,000	6,841,000	6,841,000	2,457,778	4,383,222	2,395,165
TITLUL I CHELTUIELI DE PERSONAL (cod 10.01 la 10.03)	10			188,000	132,000	188,000	188,000	51,733	136,267	51,733
Cheltuieli salariale in bani (cod 10.01.01+10.01.03 la 10.01.08 +10.01.10 la 10.01.16 +10.01.30)	1001			183,000	128,000	183,000	183,000	51,273	131,727	51,273
Alotatii pentru transportul la si de la locul de munca	100115			118,000	77,000	118,000	118,000	30,873	87,127	30,873
Contributii (cod 10.03.01 la 10.03.06)	1003			5,000	4,000	5,000	5,000	460	4,540	460
Contributia asiguratorie pentru munca	100307			5,000	4,000	5,000	5,000	460	4,540	460
TITLUL II BUNURI SI SERVICII (cod 20.01 la 20.06+20.09 la 20.16+20.18 la 20.25+20.27+20.30)	20			1,471,000	841,000	861,000	861,000	388,401	472,599	325,788
Bunuri si servicii (cod 20.01.01 la 20.01.09+20.01.30)	2001			648,000	395,000	395,000	395,000	209,040	185,960	194,918
Furnituri de birou	200101			66,000	45,000	45,000	45,000	469	44,531	213
Materiale pentru curatenie	200102			29,000	15,000	15,000	15,000	9,097	5,903	5,426
Incalzit, iluminat si forta motrica	200103			117,000	88,000	88,000	88,000	73,657	14,343	73,658
Apa, canal si salubritate	200104			35,000	24,000	24,000	24,000	12,015	11,985	12,369
Carburanti si lubrifianti	200105			27,000	5,000	5,000	5,000		5,000	2,720
Piese de schimb	200106			22,000	12,000	12,000	12,000	5,405	6,595	5,405
Posta, telecomunicatii, radio, tv, internet	200108			13,000	9,000	9,000	9,000	5,024	3,976	5,024
Materiale si prestari de servicii cu caracter functional	200109			70,000	46,000	46,000	46,000	34,566	11,434	21,650

A	B	1	2	3	4	5	6	7	8=6-7	9
Alte bunuri si servicii pentru intretinere si functionare	200130			269,000	151,000	151,000	151,000	68,807	82,193	68,453
Reparatii curente	2002			445,000	255,000	275,000	275,000	99,321	175,679	99,321
Hrana (cod 20.03.01+20.03.02)	2003			120,000	50,000	50,000	50,000	29,283	20,717	29,283
Hrana pentru oameni	200301			120,000	50,000	50,000	50,000	29,283	20,717	29,283
Medicamente si materiale sanitare (cod 20.04.01 la 20.04.04)	2004			3,000	3,000	3,000	3,000		3,000	
Dezinfectanti	200404			3,000	3,000	3,000	3,000		3,000	
Bunuri de natura obiectelor de inventar (cod 20.05.01+20.05.03+20.05.30)	2005			148,000	105,000	105,000	105,000	48,491	56,509	
Uniforme si echipament	200501			3,000						
Alte obiecte de inventar	200530			145,000	105,000	105,000	105,000	48,491	56,509	
Deplasari, detasari, transferari (cod 20.06.01+20.06.02)	2006			5,000	5,000	5,000	5,000	296	4,704	296
Deplasari interne, detasari, transferari	200601			5,000	5,000	5,000	5,000	296	4,704	296
Carti, publicatii si materiale documentare	2011			11,000	2,000	2,000	2,000		2,000	
Pregatire profesionala	2013			63,000	14,000	14,000	14,000	990	13,010	990
Protectia muncii	2014			5,000	2,000	2,000	2,000	80	1,920	80
Alte cheltuieli (cod 20.30.01 la 20.30.04+20.30.06+20.30.07+20.30.09+20.30.30)	2030			23,000	10,000	10,000	10,000	900	9,100	900
Protocol si reprezentare	203002			3,000						
Alte cheltuieli cu bunuri si servicii	203030			20,000	10,000	10,000	10,000	900	9,100	900
TITLUL IX ASISTENTA SOCIALA (cod 57.02)	57			5,670,000	4,250,000	5,670,000	5,670,000	1,993,644	3,676,356	1,993,644
Ajutoare sociale (cod 57.02.01 la 57.02.05)	5702			5,670,000	4,250,000	5,670,000	5,670,000	1,993,644	3,676,356	1,993,644
Ajutoare sociale in numerar	570201			685,000	450,000	685,000	685,000	368,796	316,204	368,796
Ajutoare sociale in natura	570202			4,985,000	3,800,000	4,985,000	4,985,000	1,624,848	3,360,152	1,624,848
TITLUL XI ALTE CHELTUIELI (cod 59.01+59.02+59.08+59.11+59.12+59.15+59.17+59.20+59.22+59.25+59.30+59.35)	59			186,000	122,000	122,000	122,000	24,000	98,000	24,000
Burse	5901			186,000	122,000	122,000	122,000	24,000	98,000	24,000
SECTIUNEA DE DEZVOLTARE (cod 51+55+56+58+70+81+85)	D			706,000	706,000	706,000	706,000		706,000	772
CHELTUIELI DE CAPITAL ((cod 71+72+75)	70			706,000	706,000	706,000	706,000		706,000	772
TITLUL XIII ACTIVE NEFINANCIARE (cod 71.01 + 71.03)	71			706,000	706,000	706,000	706,000		706,000	772
Active fixe (cod 71.01.01 la 71.01.03+71.01.30)	7101			706,000	706,000	706,000	706,000		706,000	772
Masini, echipamente si mijloace de transport	710102			466,000	466,000	466,000	466,000		466,000	

A	B	1	2	3	4	5	6	7	8=6-7	9
Mobilier, aparatura birotica si alte active corporale	710103			5,000	5,000	5,000	5,000		5,000	772
Alte active fixe	710130			235,000	235,000	235,000	235,000		235,000	
A. CHELTUIELILE CURENTE (10+20+30+40+50+51+55+56+58+57+59)	01			7,515,000	5,345,000	6,841,000	6,841,000	2,457,778	4,383,222	2,395,165

*) Se inscriu denumirea si simbolul capitolelor din bugetul aprobat detaliate pe titluri , articole, alineate, pe structura clasificatiei economice

(bugetele locale, bugetul creditelor externe, bugetul creditelor interne, bugetul fondurilor externe nerambursabile - sursa D, institutiilor finantate integral sau partial din venituri proprii/activitati finantate integral din venituri proprii
 NOTA: Sumele inscrise in col. 6 "Plati efectuate" cu semnul minus la Titlul 85, art. 85.01 "Plati efectuate din precedentii si recuperate in anul curent", se inscriu si pe col. 4 "Angajamente bugetare" si col. 5 "Angajamente legale" la acelasi cod tot cu semnul minus , astfel incat in col. 7 "Angajamente legale de plati" sa nu fie raportate sume.



Ordonator principal de credite

Directia Economica,

650203 Învățământ prescolar și primar

Anexa 7

CONTUL DE EXECUȚIE AL INSTITUTIILOR PUBLICE - CHELTUIELI

la data de 30.06.2020

Cod 21 Capitol 650203

Subcapitol

-lei-

DENUMIREA INDICATORILOR*)	Cod indicator	Credite de angajament		Credite bugetare		Angajamente bugetare	Angajamente legale	Plati efectuate	Angajamente legale de platit	Cheltuieli efective
		Initiale	Definitive	Initiale	Definitive					
A	B	1	2	3	4	5	6	7	8=6-7	9
TOTAL CHELTUIELI(SECTIUNEA DE FUNCTIONARE+SECTIUNEA DE DEZVOLTARE)				4,985,000	3,800,000	4,985,000	4,985,000	1,624,848	3,360,152	1,624,848
SECTIUNEA DE FUNCTIONARE (cod 01+79+85)	F			4,985,000	3,800,000	4,985,000	4,985,000	1,624,848	3,360,152	1,624,848
CHELTUIELI CURENTE (10+20+30+40+50+51SF+55SF+57+59+65)	01F			4,985,000	3,800,000	4,985,000	4,985,000	1,624,848	3,360,152	1,624,848
TITLUL IX ASISTENTA SOCIALA (cod 57.02)	57			4,985,000	3,800,000	4,985,000	4,985,000	1,624,848	3,360,152	1,624,848
Ajutoare sociale (cod 57.02.01 la 57.02.05)	5702			4,985,000	3,800,000	4,985,000	4,985,000	1,624,848	3,360,152	1,624,848
Ajutoare sociale in natura	570202			4,985,000	3,800,000	4,985,000	4,985,000	1,624,848	3,360,152	1,624,848
A. CHELTUIELILE CURENTE (10+20+30+40+50+51+55+56+58+57+59)	01			4,985,000	3,800,000	4,985,000	4,985,000	1,624,848	3,360,152	1,624,848

*) Se inscriu denumirea și simbolul capitolului din bugetul aprobat detaliat pe titluri, articole, alineate, pe structura clasificatiei economice (bugetele locale, bugetul creditelor externe, bugetul creditelor interne, bugetul fondurilor externe nerambursabile - sursa D, institutii finantate integral sau partial din venituri proprii/activitati finantate integral din venituri proprii

NOTA: Sumele inscrite in col. 6 "Plati efectuate" cu semnul minus la Titlul 85, art. 85.01 "Plati efectuate din precedenti si recuperate in anul curent", se inscriu si pe col. 4 "Angajamente bugetare" si col. 5 "Angajamente legale" la acelasi cod tot cu semnul minus, astfel incat in col. 7 "Angajamente legale de platit" sa nu fie raportate sume.

Ordonator principal de credite

Directia Economica,




65020301 Învățământ prescolar

Anexa 7

CONTUL DE EXECUȚIE AL INSTITUTIILOR PUBLICE - CHELTUIELI

la data de 30.06.2020

Cod 21 Capitol 65020301

Subcapitol

-lei-

DENUMIREA INDICATORILOR*)	Cod indicator	Credite de angajament		Credite bugetare		Angajamente bugetare	Angajamente legale	Plati efectuate	Angajamente legale de platit	Cheltuieli efective
		Initiale	Definitive	Initiale	Definitive					
A	B	1	2	3	4	5	6	7	8=6-7	9
TOTAL CHELTUIELI(SECTIUNEA DE FUNCTIONARE+SECTIUNEA DE DEZVOLTARE)				1,985,000	1,800,000	1,985,000	1,985,000	303,795	1,681,205	303,795
SECTIUNEA DE FUNCTIONARE (cod 01+79+85)	F			1,985,000	1,800,000	1,985,000	1,985,000	303,795	1,681,205	303,795
CHELTUIELI CURENTE (10+20+30+40+50+51SF+55SF+57+59+65)	01F			1,985,000	1,800,000	1,985,000	1,985,000	303,795	1,681,205	303,795
TITLUL IX ASISTENTA SOCIALA (cod 57.02)	57			1,985,000	1,800,000	1,985,000	1,985,000	303,795	1,681,205	303,795
Ajutoare sociale (cod 57.02.01 la 57.02.05)	5702			1,985,000	1,800,000	1,985,000	1,985,000	303,795	1,681,205	303,795
Ajutoare sociale in natura	570202			1,985,000	1,800,000	1,985,000	1,985,000	303,795	1,681,205	303,795
A. CHELTUIELILE CURENTE (10+20+30+40+50+51+55+56+58+57+59)	01			1,985,000	1,800,000	1,985,000	1,985,000	303,795	1,681,205	303,795

*) Se inscriu denumirea si simbolul capitolului din bugetul aprobat detaliate pe titluri , articole, alineate, pe structura clasificatiei economice

(bugetele locale, bugetul creditelor externe, bugetul creditelor interne, bugetul fondurilor externe nerambursabile - sursa D, institutii finantate integral sau partial din venituri proprii/activitati finantate integral din venituri proprii

NOTA: Sumele inscrise in col. 6 "Plati efectuate" cu semnul minus la Titlul 85, art. 85.01 "Plati efectuate din precedenti si recuperate in anul curent", se inscriu si pe col. 4"Angajamente bugetare" si col. 5 "Angajamente legale" la acelasi cod tot cu semnul minus astfel incat in col. 7 "Angajamente legale de platit" sa nu fie raportate sume.

Ordonator principal de credite

Directia Economica,




65020302 Învatamânt primar

Anexa 7

CONTUL DE EXECUTIE AL INSTITUTIILOR PUBLICE - CHELTUIELI

la data de 30.06.2020

Cod 21 Capitol 65020302

Subcapitol

-lei-

DENUMIREA INDICATORILOR*)	Cod indicator	Credite de angajament				Credite bugetare		Angajamente bugetare	Angajamente legale	Plati efectuate	Angajamente legale de platit	Cheltuieli efective
		Initiale	Definitive	Initiale	Definitive	Initiale	Definitive					
A	B	1	2	3	4	5	6	7	8=6-7	9		
TOTAL CHELTUIELI(SECTIUNEA DE FUNCTIONARE+SECTIUNEA DE DEZVOLTARE)				3,000,000	2,000,000	3,000,000	3,000,000	1,321,053	1,678,947	1,321,053		
SECTIUNEA DE FUNCTIONARE (cod 01+79+85)	F			3,000,000	2,000,000	3,000,000	3,000,000	1,321,053	1,678,947	1,321,053		
CHELTUIELI CURENTE (10+20+30+40+50+51SF+55SF+57+59+65)	01F			3,000,000	2,000,000	3,000,000	3,000,000	1,321,053	1,678,947	1,321,053		
TITLUL IX ASISTENTA SOCIALA (cod 57.02)	57			3,000,000	2,000,000	3,000,000	3,000,000	1,321,053	1,678,947	1,321,053		
Ajutoare sociale (cod 57.02.01 la 57.02.05)	5702			3,000,000	2,000,000	3,000,000	3,000,000	1,321,053	1,678,947	1,321,053		
Ajutoare sociale in natura	570202			3,000,000	2,000,000	3,000,000	3,000,000	1,321,053	1,678,947	1,321,053		
A. CHELTUIELILE CURENTE (10+20+30+40+50+51+55+56+58+57+59)	01			3,000,000	2,000,000	3,000,000	3,000,000	1,321,053	1,678,947	1,321,053		

*) Se inscriu denumirea si simbolul capitolului din bugetul aprobat detaliate pe titluri , articole, alineate, pe structura clasificatiei economice (bugetele locale, bugetul creditelor externe, bugetul fondurilor externe nerambursabile - sursa D, institutiilor financiare integral sau partial din venituri proprii/activitati financiare integral din veniturii proprii

NOTA: Sumele inscrise in col. 6 "Plati efectuate" cu semnul minus la Titlul 85, art. 85.01 "Plati efectuate din precedenti si recuperate in anul curent", se inscriu si pe col. 4"Angajamente bugetare" si col. 5 "Angajamente legale" la acelasi cod tot cu semnul minus , astfel incat in col. 7 "Angajamente legale de platit" sa nu fie raportate sume.

Ordonator principal pe credite

Directia Economica,



Electronica

CONTUL DE EXECUTIE AL INSTITUTIILOR PUBLICE - CHELTUIELI

la data de 30.06.2020

Cod 21 Capitol 65020704 Subcapitol

-lei-

DENUMIREA INDICATORILOR*)	Cod indicator	Credite de angajament		Credite bugetare		Angajamente bugetare	Angajamente legale	Plati efectuate	Angajamente legale de platit	Cheltuieli efective
		Initiale	Definitive	Initiale	Definitive					
A	B	1	2	3	4	5	6	7	8=6-7	9
TOTAL CHELTUIELI(SECTIUNEA DE FUNCTIONARE+SECTIUNEA DE DEZVOLTARE)				3,236,000	2,251,000	2,562,000	2,562,000	832,930	1,729,070	771,089
SECTIUNEA DE FUNCTIONARE (cod 01+79+85)	F			2,530,000	1,545,000	1,856,000	1,856,000	832,930	1,023,070	770,317
CHELTUIELI CURENTE (10+20+30+40+50+51SF+55SF+57+59+65)	01F			2,530,000	1,545,000	1,856,000	1,856,000	832,930	1,023,070	770,317
TITLUL I CHELTUIELI DE PERSONAL (cod 10.01 la10.03)	10			188,000	132,000	188,000	188,000	51,733	136,267	51,733
Cheltuieli salariale in bani (cod 10.01.01+10.01.03 la 10.01.08 +10.01.10 la 10.01.16 +10.01.30)	1001			183,000	128,000	183,000	183,000	51,273	131,727	51,273
Alocatii pentru transportul la si de la locul de munca	100115			118,000	77,000	118,000	118,000	30,873	87,127	30,873
Contributii (cod 10.03.01 la 10.03.06)	1003			5,000	4,000	5,000	5,000	460	4,540	460
Contributia asiguratorie pentru munca	100307			5,000	4,000	5,000	5,000	460	4,540	460
TITLUL II BUNURI SI SERVICII (cod 20.01 la 20.06+20.09 la 20.16+20.18 la 20.25+20.27+20.30)	20			1,471,000	841,000	861,000	861,000	388,401	472,599	325,788
Bunuri si servicii (cod 20.01.01 la 20.01.09+20.01.30)	2001			648,000	395,000	395,000	395,000	209,040	185,960	194,918
Furnituri de birou	200101			66,000	45,000	45,000	45,000	469	44,531	213
Materiale pentru curatenie	200102			29,000	15,000	15,000	15,000	9,097	5,903	5,426
Incalzit, iluminat si forta motrica	200103			117,000	88,000	88,000	88,000	73,657	14,343	73,658
Apa, canal si salubritate	200104			35,000	24,000	24,000	24,000	12,015	11,985	12,369
Carburanti si lubrifianti	200105			27,000	5,000	5,000	5,000		5,000	2,720
Piese de schimb	200106			22,000	12,000	12,000	12,000	5,405	6,595	5,405
Posta, telecomunicatii, radio, tv, internet	200108			13,000	9,000	9,000	9,000	5,024	3,976	5,024
Materiale si prestari de servicii cu caracter functional	200109			70,000	46,000	46,000	46,000	34,566	11,434	21,650


A	B	1	2	3	4	5	6	7	8=6-7	9
Alte bunuri si servicii pentru intretinere si functionare	200130			269,000	151,000	151,000	151,000	68,807	82,193	68,453
Reparatii curente	2002			445,000	255,000	275,000	275,000	99,321	175,679	99,321
Hrana (cod 20.03.01+20.03.02)	2003			120,000	50,000	50,000	50,000	29,283	20,717	29,283
Hrana pentru oameni	200301			120,000	50,000	50,000	50,000	29,283	20,717	29,283
Medicamente si materiale sanitare (cod 20.04.01 la 20.04.04)	2004			3,000	3,000	3,000	3,000		3,000	
Dezinfectanti	200404			3,000	3,000	3,000	3,000		3,000	
Bunuri de natura obiectelor de inventar (cod 20.05.01+20.05.03+20.05.30)	2005			148,000	105,000	105,000	105,000	48,491	56,509	
Uniforme si echipament	200501			3,000						
Alte obiecte de inventar	200530			145,000	105,000	105,000	105,000	48,491	56,509	
Deplasari, detasari, transferari (cod 20.06.01+20.06.02)	2006			5,000	5,000	5,000	5,000	296	4,704	296
Deplasari interne, detasari, transferari	200601			5,000	5,000	5,000	5,000	296	4,704	296
Carti, publicatii si materiale documentare	2011			11,000	2,000	2,000	2,000		2,000	
Pregatire profesionala	2013			63,000	14,000	14,000	14,000	990	13,010	990
Protectia muncii	2014			5,000	2,000	2,000	2,000	80	1,920	80
Alte cheltuieli (cod 20.30.01 la 20.30.04+20.30.06+20.30.07+20.30.09+20.30.30)	2030			23,000	10,000	10,000	10,000	900	9,100	900
Protocol si reprezentare	203002			3,000						
Alte cheltuieli cu bunuri si servicii	203030			20,000	10,000	10,000	10,000	900	9,100	900
TITLUL IX ASISTENTA SOCIALA (cod 57.02)	57			685,000	450,000	685,000	685,000	368,796	316,204	368,796
Ajutoare sociale (cod 57.02.01 la 57.02.05)	5702			685,000	450,000	685,000	685,000	368,796	316,204	368,796
Ajutoare sociale in numerar	570201			685,000	450,000	685,000	685,000	368,796	316,204	368,796
TITLUL XI ALTE CHELTUIELI (cod 59.01+59.02+59.08+59.11+59.12+59.15+59.17+59.20+59.22+59.25+59.30+59.35)	59			186,000	122,000	122,000	122,000	24,000	98,000	24,000
Burse	5901			186,000	122,000	122,000	122,000	24,000	98,000	24,000
SECTIUNEA DE DEZVOLTARE (cod 51+55+56+58+70+81+85)	D			706,000	706,000	706,000	706,000		706,000	772
CHELTUIELI DE CAPITAL ((cod 71+72+75)	70			706,000	706,000	706,000	706,000		706,000	772
TITLUL XIII ACTIVE NEFINANCIARE (cod 71.01 + 71.03)	71			706,000	706,000	706,000	706,000		706,000	772
Active fixe (cod 71.01.01 la 71.01.03+71.01.30)	7101			706,000	706,000	706,000	706,000		706,000	772
Masini, echipamente si mijloace de transport	710102			466,000	466,000	466,000	466,000		466,000	
Mobilier, aparatura birou si alte active corporale	710103			5,000	5,000	5,000	5,000		5,000	772

A	B	1	2	3	4	5	6	7	8=6-7	9
Alte active fixe	710130			235,000	235,000	235,000	235,000		235,000	
A. CHELTUIELILE CURENTE (10+20+30+40+50+51+55+56+58+57+59)	01			2,530,000	1,545,000	1,856,000	1,856,000	832,930	1,023,070	770,317

*) Se inscriu denumirea si simbolul capitolelor din bugetul aprobat detaliate pe titluri , articole, alineate, pe structura clasificatiei economice

(bugetele locale, bugetul creditelor externe, bugetul creditelor interne, bugetul fondurilor externe nerambursabile - sursa D, institutii finantate integral sau partial din venituri proprii/activitati finantate integral din veniturii proprii (bugetele locale, bugetul creditelor externe, bugetul fondurilor externe nerambursabile - sursa D, institutii finantate integral sau partial din venituri proprii/activitati finantate integral din veniturii proprii
 NOTA: Sumele inscrise in col. 6 "Plati efectuate" cu semnul minus la Titlul 85, art. 85.01 "Plati efectuate din precedenti si recuperate in anul curent", se inscriu si pe col. 4"Angajamente bugetare" si col. 5 "Angajamente legale" la acelasi cod tot cu semnul minus , astfel incat in col. 7 "Angajamente legale de platit" sa nu fie raportate sume.

Ordonator principal de credite



Directia Economica,



CONTUL DE EXECUTIE AL INSTITUTIILOR PUBLICE - CHELTUIELI

la data de 30.06.2020

Cod 21 Capitol 6502070401 Subcapitol

-lei-

DENUMIREA INDICATORILOR*)	Cod indicator	Credite de angajament		Credite bugetare		Angajamente bugetare	Angajamente legale	Plati efectuate	Angajamente legale de platit	Cheltuieli efective
		Initiale	Definitive	Initiale	Definitive					
A	B	1	2	3	4	5	6	7	8=6-7	9
TOTAL CHELTUIELI(SECTIUNEA DE FUNCTIONARE+SECTIUNEA DE DEZVOLTARE)				1,633,000	1,099,000	1,243,000	1,243,000	496,701	746,299	442,476
SECTIUNEA DE FUNCTIONARE (cod 01+79+85)	F			1,407,000	873,000	1,017,000	1,017,000	496,701	520,299	441,704
CHELTUIELI CURENTE (10+20+30+40+50+51SF+55SF+57+59+65)	01F			1,407,000	873,000	1,017,000	1,017,000	496,701	520,299	441,704
TITLUL I CHELTUIELI DE PERSONAL (cod 10.01 la 10.03)	10			29,000	20,000	29,000	29,000	10,039	18,961	10,039
Cheルトiei salariale in bani (cod 10.01.01+10.01.03 la 10.01.08 +10.01.10 la 10.01.16 +10.01.30)	1001			29,000	20,000	29,000	29,000	10,039	18,961	10,039
Alocatii pentru transportul la si de la locul de munca	100115			29,000	20,000	29,000	29,000	10,039	18,961	10,039
TITLUL II BUNURI SI SERVICII (cod 20.01 la 20.06+20.09 la 20.16+20.18 la 20.25+20.27+20.30)	20			911,000	551,000	571,000	571,000	257,146	313,854	202,149
Bunuri si servicii (cod 20.01.01 la 20.01.09+20.01.30)	2001			265,000	173,000	173,000	173,000	84,393	88,607	72,475
Furnituri de birou	200101			9,000	5,000	5,000	5,000		5,000	
Materiale pentru curatenie	200102			13,000	5,000	5,000	5,000	2,161	2,839	439
Incalzit, iluminat si forta motrica	200103			49,000	38,000	38,000	38,000	36,258	1,742	36,259
Apa, canal si salubritate	200104			18,000	13,000	13,000	13,000	8,865	4,135	8,865
Carburanti si lubrifianti	200105			14,000	5,000	5,000	5,000		5,000	2,720
Piese de schimb	200106			17,000	10,000	10,000	10,000	5,405	4,595	5,405
Posta, telecomunicatii, radio, tv, internet	200108			2,000	2,000	2,000	2,000	867	1,133	867
Materiale si prestari de servicii cu caracter functional	200109			63,000	40,000	40,000	40,000	30,837	9,163	17,920
Alte bunuri si servicii pentru intretinere si functionare	200130			80,000	55,000	55,000	55,000		55,000	
Reparatii curente	2002			400,000	230,000	250,000	250,000	99,321	150,679	99,321

A	B	1	2	3	4	5	6	7	8=6-7	9
Hrana (cod 20.03.01+20.03.02)	2003			120,000	50,000	50,000	50,000	29,283	20,717	29,283
Hrana pentru oameni	200301			120,000	50,000	50,000	50,000	29,283	20,717	29,283
Bunuri de natura obiectelor de inventar (cod 20.05.01+20.05.03+20.05.30)	2005			83,000	80,000	80,000	80,000	43,079	36,921	
Uniforme si echipament	200501			3,000						
Alte obiecte de inventar	200530			80,000	80,000	80,000	80,000	43,079	36,921	
Deplasari, detasari, transferari (cod 20.06.01+20.06.02)	2006			1,000	1,000	1,000	1,000		1,000	
Deplasari interne, detasari, transferari	200601			1,000	1,000	1,000	1,000		1,000	
Carti, publicatii si materiale documentare	2011			2,000						
Pregatire profesionala	2013			30,000	10,000	10,000	10,000	90	9,910	90
Protectia muncii	2014			5,000	2,000	2,000	2,000	80	1,920	80
Alte cheltuieli (cod 20.30.01 la 20.30.04+20.30.06+20.30.07+20.30.09+20.30.30)	2030			5,000	5,000	5,000	5,000	900	4,100	900
Alte cheltuieli cu bunuri si servicii	203030			5,000	5,000	5,000	5,000	900	4,100	900
TITLUL IX ASISTENTA SOCIALA (cod 57.02)	57			365,000	250,000	365,000	365,000	229,516	135,484	229,516
Ajutoare sociale (cod 57.02.01 la 57.02.05)	5702			365,000	250,000	365,000	365,000	229,516	135,484	229,516
Ajutoare sociale in numerar	570201			365,000	250,000	365,000	365,000	229,516	135,484	229,516
TITLUL XI ALTE CHELTUIELI (cod 59.01+59.02+59.08+59.11+59.12+59.15+59.17+59.20+59.22+59.25+59.30+59.35)	59			102,000	52,000	52,000	52,000		52,000	
Burse	5901			102,000	52,000	52,000	52,000		52,000	
SECTIUNEA DE DEZVOLTARE (cod 51+55+56+58+70+81+85)	D			226,000	226,000	226,000	226,000		226,000	772
CHELTUIELI DE CAPITAL ((cod 71+72+75)	70			226,000	226,000	226,000	226,000		226,000	772
TITLUL XIII ACTIVE NEFINANCIARE (cod 71.01 + 71.03)	71			226,000	226,000	226,000	226,000		226,000	772
Active fixe (cod 71.01.01 la 71.01.03+71.01.30)	7101			226,000	226,000	226,000	226,000		226,000	772
Masini, echipamente si mijloace de transport	710102			216,000	216,000	216,000	216,000		216,000	
Mobilier, aparatura birotica si alte active corporale	710103			5,000	5,000	5,000	5,000		5,000	772
Alte active fixe	710130			5,000	5,000	5,000	5,000		5,000	
A. CHELTUIELILE CURENTE (10+20+30+40+50+51+55+56+58+59)	01			1,407,000	873,000	1,017,000	1,017,000	496,701	520,299	441,704

Ordonația municipală de credit



Direcția Economică
Buzău

CONTUL DE EXECUTIE AL INSTITUTIILOR PUBLICE - CHELTUIELI

la data de 30.06.2020

Cod 21 Capitol 6502070402 Subcapitol

-lei-

DENUMIREA INDICATORILOR*)	Cod indicator	Credite de angajament		Credite bugetare		Angajamente bugetare	Angajamente legale	Plati efectuate	Angajamente legale de platit	Cheltuieli efective
		Initiale	Definitive	Initiale	Definitive					
A	B	1	2	3	4	5	6	7	8=6-7	9
TOTAL CHELTUIELI(SECTIUNEA DE FUNCTIONARE+SECTIUNEA DE DEZVOLTARE)				1,248,000	935,000	1,067,000	1,067,000	278,280	788,720	276,075
SECTIUNEA DE FUNCTIONARE (cod 01+79+85)	F			788,000	475,000	607,000	607,000	278,280	328,720	276,075
CHELTUIELI CURENTE (10+20+30+40+50+51SF+55SF+57+59+65)	01F			788,000	475,000	607,000	607,000	278,280	328,720	276,075
TITLUL I CHELTUIELI DE PERSONAL (cod 10.01 la 10.03)	10			47,000	35,000	47,000	47,000	13,485	33,515	13,485
Cheltuieli salariale in bani (cod 10.01.01+10.01.03 la 10.01.08 +10.01.10 la 10.01.16 +10.01.30)	1001			47,000	35,000	47,000	47,000	13,485	33,515	13,485
Alocatii pentru transportul la si de la locul de munca	100115			47,000	35,000	47,000	47,000	13,485	33,515	13,485
TITLUL II BUNURI SI SERVICII (cod 20.01 la 20.06+20.09 la 20.16+20.18 la 20.25+20.27+20.30)	20			337,000	170,000	170,000	170,000	101,515	68,485	99,310
Bunuri si servicii (cod 20.01.01 la 20.01.09+20.01.30)	2001			273,000	142,000	142,000	142,000	100,319	41,681	98,114
Furnituri de birou	200101			18,000	10,000	10,000	10,000	469	9,531	213
Materialie pentru curatenie	200102			7,000	4,000	4,000	4,000	3,949	51	2,000
Incalzit, iluminat si forta motrica	200103			43,000	30,000	30,000	30,000	26,830	3,170	26,830
Apa, canal si salubritate	200104			12,000	6,000	6,000	6,000	3,150	2,850	3,504
Carburanti si lubrifianti	200105			10,000						
Posta, telecomunicatii, radio, tv, internet	200108			3,000	2,000	2,000	2,000	1,061	939	1,061
Alte bunuri si servicii pentru intretinere si functionare	200130			180,000	90,000	90,000	90,000	64,860	25,140	64,506
Reparatii curente	2002			30,000	15,000	15,000	15,000		15,000	
Bunuri de natura obiectelor de inventar (cod 20.05.01+20.05.03+20.05.30)	2005			30,000	10,000	10,000	10,000		10,000	

A	B	1	2	3	4	5	6	7	8=6-7	9
Alte obiecte de inventar	200530			30,000	10,000	10,000	10,000		10,000	
Deplasari, detasari, transferari (cod 20.06.01+20.06.02)	2006			1,000	1,000	1,000	1,000	296	704	296
Deplasari interne, detasari, transferari	200601			1,000	1,000	1,000	1,000	296	704	296
Pregatire profesionala	2013			3,000	2,000	2,000	2,000	900	1,100	900
TITLUL IX ASISTENTA SOCIALA (cod 57.02)	57			320,000	200,000	320,000	320,000	139,280	180,720	139,280
Ajutoare sociale (cod 57.02.01 la 57.02.05)	5702			320,000	200,000	320,000	320,000	139,280	180,720	139,280
Ajutoare sociale in numerar	570201			320,000	200,000	320,000	320,000	139,280	180,720	139,280
TITLUL XI ALTE CHELTUIELI (cod 59.01+59.02+59.08+59.11+59.12+59.15+59.17+59.20+59.22+59.25+59.30+59.35)	59			84,000	70,000	70,000	70,000	24,000	46,000	24,000
Burse	5901			84,000	70,000	70,000	70,000	24,000	46,000	24,000
SECTIUNEA DE DEZVOLTARE (cod 51+55+56+58+70+81+85)	D			460,000	460,000	460,000	460,000		460,000	
CHELTUIELI DE CAPITAL ((cod 71+72+75)	70			460,000	460,000	460,000	460,000		460,000	
TITLUL XIII ACTIVE NEFINANCIARE (cod 71.01 + 71.03)	71			460,000	460,000	460,000	460,000		460,000	
Active fixe (cod 71.01.01 la 71.01.03+71.01.30)	7101			460,000	460,000	460,000	460,000		460,000	
Masini, echipamente si mijloace de transport	710102			250,000	250,000	250,000	250,000		250,000	
Alte active fixe	710130			210,000	210,000	210,000	210,000		210,000	
A. CHELTUIELILE CURENTE (10+20+30+40+50+51+55+56+58+57+59)	01			788,000	475,000	607,000	607,000	278,280	328,720	278,280

*) Se inscriu denumirea si simbolul capitolelor din bugetul aprobat detaliate pe titluri , articole, alineate, pe structura clasificatiei economice (bugetele locale, bugetul creditelor externe, bugetul fondurilor externe nerambursabile - sursa D, institutii finantate integral sau partial din venituri proprii/activitati finantate integral din veniturii proprii

NOTA: Sumele inscrise in col. 6 "Plati efectuate" cu semnul minus la Titlul 85, art. 85.01 "Plati efectuate din precedentii si recuperate in anul curent", se inscriu si pe col. 4 "Angajamente bugetare" si col. 5 "Angajamente legale" la acelasi cod tot cu semnul minus , astfel incat in col. 7 "Angajamente legale de plati" sa nu fie raportate sume.

Ordonator principal de credite



Directia Economica,

Buștin

6502070403 Centru jud. de resurse si asistenta

Anexa 7

CONTUL DE EXECUTIE AL INSTITUTIILOR PUBLICE - CHELTUIELI

la data de 30.06.2020

Cod 21 Capitol 6502070403 Subcapitol

-lei-

DENUMIREA INDICATORILOR*)	Cod indicator	Credite de angajament		Credite bugetare		Angajamente bugetare	Angajamente legale	Plati efectuate	Angajamente legale de platit	Cheltuieli efective
		Initiale	Definitive	Initiale	Definitive					
A	B	1	2	3	4	5	6	7	8=6-7	9
TOTAL CHELTUIELI(SECTIUNEA DE FUNCTIONARE+SECTIUNEA DE DEZVOLTARE)				285,000	162,000	182,000	182,000	37,089	144,911	31,678
SECTIUNEA DE FUNCTIONARE (cod 01+79+85)	F			265,000	142,000	162,000	162,000	37,089	124,911	31,678
CHELTUIELI CURENTE (10+20+30+40+50+51SF+55SF+57+59+65)	01F			265,000	142,000	162,000	162,000	37,089	124,911	31,678
TITLUL I CHELTUIELI DE PERSONAL (cod 10.01 la10.03)	10			42,000	22,000	42,000	42,000	7,349	34,651	7,349
Cheltuieli salariale in bani (cod 10.01.01+10.01.03 la 10.01.08 +10.01.10 la 10.01.16 +10.01.30)	1001			42,000	22,000	42,000	42,000	7,349	34,651	7,349
Alocatii pentru transportul la si de la locul de munca	100115			42,000	22,000	42,000	42,000	7,349	34,651	7,349
TITLUL II BUNURI SI SERVICII (cod 20.01 la 20.06+20.09 la 20.16+20.18 la 20.25+20.27+20.30)	20			223,000	120,000	120,000	120,000	29,740	90,260	24,329
Bunuri si servicii (cod 20.01.01 la 20.01.09+20.01.30)	2001			110,000	80,000	80,000	80,000	24,328	55,672	24,329
Furnituri de birou	200101			39,000	30,000	30,000	30,000		30,000	
Materiale pentru curatenie	200102			9,000	6,000	6,000	6,000	2,987	3,013	2,987
Incalzit, iluminat si forta motrica	200103			25,000	20,000	20,000	20,000	10,569	9,431	10,569
Apa, canal si salubritate	200104			5,000	5,000	5,000	5,000		5,000	
Carburanti si lubrifianti	200105			3,000						
Piese de schimb	200106			5,000	2,000	2,000	2,000		2,000	
Posta, telecomunicatii, radio, tv, internet	200108			8,000	5,000	5,000	5,000	3,096	1,904	3,096
Materiale si prestari de servicii cu caracter functional	200109			7,000	6,000	6,000	6,000	3,729	2,271	3,730
Alte bunuri si servicii pentru intretinere si functionare	200130			9,000	6,000	6,000	6,000	3,947	2,053	3,947
Reparatii curente	2002			15,000	10,000	10,000	10,000		10,000	

A	B	1	2	3	4	5	6	7	8=6-7	9
Medicamente si materiale sanitare (cod 20.04.01 la 20.04.04)	2004			3,000	3,000	3,000	3,000		3,000	
Dezinfectanti	200404			3,000	3,000	3,000	3,000		3,000	
Bunuri de natura obiectelor de inventar (cod 20.05.01+20.05.03+20.05.30)	2005			35,000	15,000	15,000	15,000	5,412	9,588	
Alte obiecte de inventar	200530			35,000	15,000	15,000	15,000	5,412	9,588	
Deplasari, detasari, transferari (cod 20.06.01+20.06.02)	2006			3,000	3,000	3,000	3,000		3,000	
Deplasari interne, detasari, transferari	200601			3,000	3,000	3,000	3,000		3,000	
Carti, publicatii si materiale documentare	2011			9,000	2,000	2,000	2,000		2,000	
Pregatire profesionala	2013			30,000	2,000	2,000	2,000		2,000	
Alte cheltuieli (cod 20.30.01 la 20.30.04+20.30.06+20.30.07+20.30.09+20.30.30)	2030			18,000	5,000	5,000	5,000		5,000	
Protocol si reprezentare	203002			3,000						
Alte cheltuieli cu bunuri si servicii	203030			15,000	5,000	5,000	5,000		5,000	
SECTIUNEA DE DEZVOLTARE (cod 51+55+56+58+70+81+85)	D			20,000	20,000	20,000	20,000		20,000	
CHELTUIELI DE CAPITAL ((cod 71+72+75)	70			20,000	20,000	20,000	20,000		20,000	
TITLUL XIII ACTIVE NEFINANCIARE (cod 71.01 + 71.03)	71			20,000	20,000	20,000	20,000		20,000	
Active fixe (cod 71.01.01 la 71.01.03+71.01.30)	7101			20,000	20,000	20,000	20,000		20,000	
Alte active fixe	710130			20,000	20,000	20,000	20,000		20,000	
A. CHELTUIELILE CURENTE (10+20+30+40+50+51+55+56+58+57+59)	01			265,000	142,000	162,000	162,000	37,089	124,911	31,678

*) Se inscriu denumirea si simbolul capitolului din bugetul aprobat detaliate pe titluri , articole, alineate, pe structura clasificatiei economice (bugetele locale, bugetul creditelor externe, bugetul creditelor interne, bugetul fondurilor externe nerambursabile - sursa D, institutii finantate integral sau partial din venituri proprii/activitati finantate integral din veniturii proprii

NOTA: Sumele inscrite in col. 6 "Plati efectuate" cu semnul minus la Titlul 85, art. 85.01 "Plati efectuate din precedenti si recuperate in anul curent", se inscriu si pe col. 4 "Angajamente bugetare" si col. 5 "Angajamente legale" la acelasi cod tot cu semnul minus , astfel incat in col. 7 "Angajamente legale de plati" sa nu fie raportate sume.



Ordonator principal de credite

Directia Economica,

Comisia de orientare scolara si profesionala

Anexa 7

CONTUL DE EXECUTIE AL INSTITUTIILOR PUBLICE - CHELTUIELI

la data de 30.06.2020

Cod 21 Capitol 6502070404 Subcapitol

-lei-

DENUMIREA INDICATORILOR*)	Cod indicator	Credite de angajament		Credite bugetare		Angajamente legale	Plati efectuate	Angajamente legale de platit	Cheltuieli efective
		Initiale	Definitive	Initiale	Definitive				
A	B	1	2	3	4	5	7	8=6-7	9
TOTAL CHELTUIELI(SECTIUNEA DE FUNCTIONARE+SECTIUNEA DE DEZVOLTARE)				70,000	55,000	70,000	20,860	49,140	20,860
SECTIUNEA DE FUNCTIONARE (cod 01+79+85)	F			70,000	55,000	70,000	20,860	49,140	20,860
CHELTUIELI CURENTE (10+20+30+40+50+51SF+55SF+57+59+65)	01F			70,000	55,000	70,000	20,860	49,140	20,860
TITLUL I CHELTUIELI DE PERSONAL (cod 10.01 la 10.03)	10			70,000	55,000	70,000	20,860	49,140	20,860
Cheltuieli salariale in bani (cod 10.01.01+10.01.03 la 10.01.08 +10.01.10 la 10.01.16 +10.01.30)	1001			65,000	51,000	65,000	20,400	44,600	20,400
Contributii (cod 10.03.01 la 10.03.06)	1003			5,000	4,000	5,000	460	4,540	460
Contributia asiguratorie pentru munca	100307			5,000	4,000	5,000	460	4,540	460
A. CHELTUIELILE CURENTE (10+20+30+40+50+51+55+56+58+57+59)	01			70,000	55,000	70,000	20,860	49,140	20,860

*) Se inscriu denumirea si simbolul capitolelor din bugetul aprobat detaliate pe titluri , articole, alineate, pe structura clasificatiei economice

(bugetele locale, bugetul creditorilor externe, bugetul fondurilor externe nerambursabile - sursa D, institutii finantate integral sau partial din venituri proprii/activitati finantate integral din venituri proprii NOTA: Sumele inscrise in col. 6 "Plati efectuate" cu semnul minus la Titlul 85, art. 85.01 "Plati efectuate" din precedentii si recuperate in anul curent", se inscriu si pe col. 4 "Angajamente bugetare" si col. 5 "Angajamente legale" la acelasi cod tot cu semnul minus, astfel incat in col. 7 "Angajamente legale de platit" sa nu fie raportate sume.

Ordonator principal de credite



Directia Economica,

CONTUL DE EXECUTIE AL INSTITUTIILOR PUBLICE - CHELTUIELI

la data de 30.06.2020

Cod 21 Capitol 6602

Subcapitol

-lei-

DENUMIREA INDICATORILOR*)	Cod indicator	Credite de angajament		Credite bugetare		Angajamente bugetare	Angajamente legale	Plati efectuate	Angajamente legale de platit	Cheltuieli efective
		Initiale	Definitive	Initiale	Definitive					
A	B	1	2	3	4	5	6	7	8=6-7	9
TOTAL CHELTUIELI(SECTIUNEA DE FUNCTIONARE+SECTIUNEA DE DEZVOLTARE)				24,493,000	23,110,000	23,599,000	23,599,000	6,846,228	16,752,772	6,846,228
SECTIUNEA DE FUNCTIONARE (cod 01+79+85)	F			8,967,000	8,231,000	8,231,000	8,231,000	4,372,344	3,858,656	4,372,344
CHELTUIELI CURENTE (10+20+30+40+50+51SF+55SF+57+59+65)	01F			8,967,000	8,231,000	8,231,000	8,231,000	4,372,344	3,858,656	4,372,344
TITLUL II BUNURI SI SERVICII (cod 20.01 la 20.06+20.09 la 20.16+20.18 la 20.25+20.27+20.30)	20			654,000	524,000	524,000	524,000	141,667	382,333	141,667
Alte cheltuieli (cod 20.30.01 la 20.30.04+20.30.06+20.30.07+20.30.09+20.30.30)	2030			654,000	524,000	524,000	524,000	141,667	382,333	141,667
Alte cheltuieli cu bunuri si servicii	203030			654,000	524,000	524,000	524,000	141,667	382,333	141,667
TITLUL VI TRANSFERURI INTRE UNITATI ALE ADMINISTRATIEI PUBLICE (cod 51.01) (cod 51.01)	51F			8,313,000	7,707,000	7,707,000	7,707,000	4,230,677	3,476,323	4,230,677
Transferuri curente (cod 51.01.01+51.01.03+51.01.05+51.01.14+51.01.15+51.01.24 +51.01.26 +51.01.31+51.01.39+51.01.46+51.01.49+51.01.60+51.01.61+51.01.64+51.01.76)	5101			8,313,000	7,707,000	7,707,000	7,707,000	4,230,677	3,476,323	4,230,677
Transferuri din bugetele locale pentru finantarea cheltuielilor curente din domeniul sanatatii	510146			8,313,000	7,707,000	7,707,000	7,707,000	4,230,677	3,476,323	4,230,677
SECTIUNEA DE DEZVOLTARE (cod 51+55+56+58+70+81+85)	D			15,526,000	14,879,000	15,368,000	15,368,000	2,473,884	12,894,116	2,473,884
TITLUL VI TRANSFERURI INTRE UNITATI ALE ADMINISTRATIEI PUBLICE (cod 51.02)	51D			15,526,000	14,879,000	15,368,000	15,368,000	2,473,884	12,894,116	2,473,884
Transferuri de capital (cod 51.02.12+51.02.28+51.02.29)	5102			15,526,000	14,879,000	15,368,000	15,368,000	2,473,884	12,894,116	2,473,884
Transferuri din bugetele locale pentru finantarea cheltuielilor de	510228			15,526,000	14,879,000	15,368,000	15,368,000	2,473,884	12,894,116	2,473,884

A	B	1	2	3	4	5	6	7	8=6-7	9
capital din domeniul sanatatii										
TITLUL VI TRANSFERURI INTRE UNITATI ALE ADMINISTRATIEI PUBLICE (cod 51.01+51.02)	51			23,839,000	22,586,000	23,075,000	23,075,000	6,704,561	16,370,439	6,704,561
A. CHELTUIELILE CURENTE (10+20+30+40+50+51+55+56+58+57+59)	01			24,493,000	23,110,000	23,599,000	23,599,000	6,846,228	16,752,772	6,846,228

*) Se inscriu denumirea si simbolul capitolelor din bugetul aprobat detaliate pe titluri , articole, alineate, pe structura clasificatiei economice (bugetele locale; bugetul creditelor externe, bugetul fondurilor interne, bugetul fondurilor externe nerambursabile - sursa D, institutii finantate integral sau partial din venituri proprii/activitati finantate integral din veniturii proprii

NOTA: Sumele inscrite in col. 6 "Plati efectuate" cu semnul minus la Titlul 85, art. 85.01 "Plati efectuate din precedenti si recuperate in anul curent", se inscriu si pe col. 4 "Angajamente bugetare" si col. 5 "Angajamente legale" la acelasi cod tot cu semnul minus , astfel incat in col. 7 "Angajamente legale de plati" sa nu fie raportate sume.



Ordonator principal de credite

Directia Economica,

CONTUL DE EXECUTIE AL INSTITUTIILOR PUBLICE - CHELTUIELI

la data de 30.06.2020

Cod 21 Capitol 660206002 Subcapitol

-lei-

DENUMIREA INDICATORILOR*)	Cod indicator	Credite de angajament		Credite bugetare		Angajamente bugetare	Angajamente legale	Plati efectuate	Angajamente legale de platit	Cheltuieli efective
		Initiale	Definitive	Initiale	Definitive					
A	B	1	2	3	4	5	6	7	8=6-7	9
TOTAL CHELTUIELI(SECTIUNEA DE FUNCTIONARE+SECTIUNEA DE DEZVOLTARE)				891,000	891,000	891,000	891,000	491,000	400,000	491,000
SECTIUNEA DE FUNCTIONARE (cod 01+79+85)	F			834,000	834,000	834,000	834,000	491,000	343,000	491,000
CHELTUIELI CURENTE (10+20+30+40+50+51SF+55SF+57+59+65)	01F			834,000	834,000	834,000	834,000	491,000	343,000	491,000
TITLUL VI TRANSFERURI INTRE UNITATI ALE ADMINISTRATIEI PUBLICE (cod 51.01) (cod 51.01)	51F			834,000	834,000	834,000	834,000	491,000	343,000	491,000
Transferuri curente (cod 51.01.01+51.01.03+51.01.05+51.01.14+51.01.15+51.01.24+51.01.26+51.01.31+51.01.39+51.01.46+51.01.49+51.01.60+51.01.61+51.01.64+51.01.76)	5101			834,000	834,000	834,000	834,000	491,000	343,000	491,000
Transferuri din bugetele locale pentru finantarea cheltuielilor curente din domeniul sanatatii	510146			834,000	834,000	834,000	834,000	491,000	343,000	491,000
SECTIUNEA DE DEZVOLTARE (cod 51+55+56+58+70+81+85)	D			57,000	57,000	57,000	57,000		57,000	
TITLUL VI TRANSFERURI INTRE UNITATI ALE ADMINISTRATIEI PUBLICE (cod 51.02)	51D			57,000	57,000	57,000	57,000		57,000	
Transferuri de capital (cod 51.02.12+51.02.28+51.02.29)	5102			57,000	57,000	57,000	57,000		57,000	
Transferuri din bugetele locale pentru finantarea cheltuielilor de capital din domeniul sanatatii	510228			57,000	57,000	57,000	57,000		57,000	
TITLUL VI TRANSFERURI INTRE UNITATI ALE ADMINISTRATIEI PUBLICE (cod 51.01+51.02)	51			891,000	891,000	891,000	891,000	491,000	400,000	491,000
A. CHELTUIELI CURENTE (10+20+30+40+50+51+55+56+58+57+59)	01			891,000	891,000	891,000	891,000	491,000	400,000	491,000


 Municipality of Buzău
 Mayor's Office
 Mayor: *[Signature]*

CONTUL DE EXECUTIE AL INSTITUTIILOR PUBLICE - CHELTUIELI

la data de 30.06.2020

Cod 21 Capitol 660206003 Subcapitol

-lei-

DENUMIREA INDICATORILOR*)	Cod indicator	Credite de angajament		Credite bugetare		Angajamente bugetare	Angajamente legale	Plati efectuate	Angajamente legale de platit	Cheltuieli efective
		Initiale	Definitive	Initiale	Definitive					
A	B	1	2	3	4	5	6	7	8=6-7	9
TOTAL CHELTUIELI(SECTIUNEA DE FUNCTIONARE+SECTIUNEA DE DEZVOLTARE)				558,000	558,000	400,000	400,000	175,339	224,661	175,339
SECTIUNEA DE FUNCTIONARE (cod 01+79+85)	F			400,000	400,000	400,000	400,000	175,339	224,661	175,339
CHELTUIELI CURENTE (10+20+30+40+50+51SF+55SF+57+59+65)	01F			400,000	400,000	400,000	400,000	175,339	224,661	175,339
TITLUL VI TRANSFERURI INTRE UNITATI ALE ADMINISTRATIEI PUBLICE (cod 51.01) (cod 51.01)	51F			400,000	400,000	400,000	400,000	175,339	224,661	175,339
Transferuri curente (cod 51.01.01+51.01.03+51.01.05+51.01.14+51.01.15+51.01.24+51.01.26+51.01.31+51.01.39+51.01.46+51.01.49+51.01.60+51.01.61+51.01.64+51.01.76)	5101			400,000	400,000	400,000	400,000	175,339	224,661	175,339
Transferuri din bugetele locale pentru finantarea cheltuiiilor curente din domeniul sanatatii	510146			400,000	400,000	400,000	400,000	175,339	224,661	175,339
SECTIUNEA DE DEZVOLTARE (cod 51+55+56+58+70+81+85)	D			158,000	158,000					
TITLUL VI TRANSFERURI INTRE UNITATI ALE ADMINISTRATIEI PUBLICE (cod 51.02)	51D			158,000	158,000					
Transferuri de capital (cod 51.02.12+51.02.28+51.02.29)	5102			158,000	158,000					
Transferuri din bugetele locale pentru finantarea cheltuiiilor de capital din domeniul sanatatii	510228			158,000	158,000					
TITLUL VI TRANSFERURI INTRE UNITATI ALE ADMINISTRATIEI PUBLICE (cod 51.01+51.02)	51			558,000	558,000	400,000	400,000	175,339	224,661	175,339
A. CHELTUIELI CURENTE (10+20+30+40+50+51+55+56+57+59)	01			558,000	558,000	400,000	400,000	175,339	224,661	175,339

Directorul principal de credit
 Directorul principal de credit

CONTUL DE EXECUTIE AL INSTITUTIILOR PUBLICE - CHELTUIELI

la data de 30.06.2020

Cod 21 Capitol 660206005 Subcapitol

-lei-

DENUMIREA INDICATORILOR*)	Cod indicator	Credite de angajament		Credite bugetare		Angajamente bugetare	Angajamente legale	Plati efectuate	Angajamente legale de platit	Cheltuieli efective
		Initiale	Definitive	Initiale	Definitive					
A	B	1	2	3	4	5	6	7	8=6-7	9
TOTAL CHELTUIELI(SECTIUNEA DE FUNCTIONARE+SECTIUNEA DE DEZVOLTARE)				260,000	130,000	130,000	130,000	127,303	2,697	127,303
SECTIUNEA DE FUNCTIONARE (cod 01+79+85)	F			260,000	130,000	130,000	130,000	127,303	2,697	127,303
CHELTUIELI CURENTE (10+20+30+40+50+51SF+55SF+57+59+65)	01F			260,000	130,000	130,000	130,000	127,303	2,697	127,303
TITLUL II BUNURI SI SERVICII (cod 20.01 la 20.06+20.09 la 20.16+20.18 la 20.25+20.27+20.30)	20			260,000	130,000	130,000	130,000	127,303	2,697	127,303
Alte cheltuieli (cod 20.30.01 la 20.30.04+20.30.06+20.30.07+20.30.09+20.30.30)	2030			260,000	130,000	130,000	130,000	127,303	2,697	127,303
Alte cheltuieli cu bunuri si servicii	203030			260,000	130,000	130,000	130,000	127,303	2,697	127,303
A. CHELTUIELILE CURENTE (10+20+30+40+50+51+55+56+58+57+59)	01			260,000	130,000	130,000	130,000	127,303	2,697	127,303

*) Se inscriu denumirea si simbolul capitolului din bugetul aprobat detaliat pe titluri , articole, alineate, pe structura clasificatiei economice (bugetele locale, bugetul creditelor externe, bugetul creditelor interne, bugetul fondurilor externe nerambursabile - sursa D, institutii finantate integral sau partial din venituri proprii/activitati finantate integral din veniturii proprii

NOTA: Sumele inscrise in col. 6 "Plati efectuate" cu semnul minus la Titlul 85, art. 85.01 "Plati efectuate din precedenti si recuperate in anul curent", se inscriu si pe col. 4"Angajamente bugetare" si col. 5 "Angajamente legale" la acelasi cod tot cu semnul minus, astfel incat in col. 7 "Angajamente legale de platit" sa nu fie raportate sume.

Ordonator principal de credite



Directia Economica,

66025050 Alte institutii si actiuni sanitare

Anexa 7

CONTUL DE EXECUTIE AL INSTITUTIILOR PUBLICE - CHELTUIELI

la data de 30.06.2020

Cod 21 Capitol 66025050

Subcapitol

-lei-

DENUMIREA INDICATORILOR*)	Cod indicator	Credite de angajament		Credite bugetare		Angajamente bugetare	Angajamente legale	Plati efectuate	Angajamente legale de platit	Cheltuieli efective
		Initiale	Definitive	Initiale	Definitive					
A	B	1	2	3	4	5	6	7	8=6-7	9
TOTAL CHELTUIELI(SECTIUNEA DE FUNCTIONARE+SECTIUNEA DE DEZVOLTARE)				394,000	394,000	394,000	394,000	14,364	379,636	14,364
SECTIUNEA DE FUNCTIONARE (cod 01+79+85)	F			394,000	394,000	394,000	394,000	14,364	379,636	14,364
CHELTUIELI CURENTE (10+20+30+40+50+51SF+55SF+57+59+65)	01F			394,000	394,000	394,000	394,000	14,364	379,636	14,364
TITLUL II BUNURI SI SERVICII (cod 20.01 la 20.06+20.09 la 20.16+20.18 la 20.25+20.27+20.30)	20			394,000	394,000	394,000	394,000	14,364	379,636	14,364
Alte cheltuieli (cod 20.30.01 la 20.30.04+20.30.06+20.30.07+20.30.09+20.30.30)	2030			394,000	394,000	394,000	394,000	14,364	379,636	14,364
Alte cheltuieli cu bunuri si servicii	203030			394,000	394,000	394,000	394,000	14,364	379,636	14,364
A. CHELTUIELILE CURENTE (10+20+30+40+50+51+55+56+58+57+59)	01			394,000	394,000	394,000	394,000	14,364	379,636	14,364

*) Se inscriu denumirea si simbolul capitolului din bugetul aprobat detaliate pe titluri , articole, alineate, pe structura clasificatiei economice (bugetele locale, bugetul creditelor externe, bugetul fondurilor externe nerambursabile - sursa D, institutii finantate integral sau partial din venituri proprii/activitati finantate integral din venituri proprii

NOTA: Sumele inscrise in col. 6 "Plati efectuate" cu semnul minus la Titlul 85, art. 85.01 "Plati efectuate din precedenti si recuperate in anul curent", se inscriu si pe col. 4"Angajamente bugetare" si col. 5 "Angajamente legale" la acelasi cod tot cu semnul minus - astfel incat in col. 7 "Angajamente legale de platit" sa nu fie raportate sume.

Ordonator principal de credite



Directia Economica,

Buznești

6702 Cultura, recreere si religie

Anexa 7

CONTUL DE EXECUTIE AL INSTITUTIILOR PUBLICE - CHELTUIELI

la data de 30.06.2020

-lei-

Cod 21 Capitol 6702 Subcapitol

DENUMIREA INDICATORILOR*)	Cod indicator	Credite de angajament		Credite bugetare		Angajamente bugetare	Angajamente legale	Plati efectuate	Angajamente legale de platit	Cheltuieli efective
		Initiale	Definitive	Initiale	Definitive					
A	B	1	2	3	4	5	6	7	8=6-7	9
TOTAL CHELTUIELI(SECTIUNEA DE FUNCTIONARE+SECTIUNEA DE DEZVOLTARE)				19,693,000	11,168,000	11,796,000	11,796,000	8,459,861	3,336,139	8,368,301
SECTIUNEA DE FUNCTIONARE (cod 01+79+85)	F			17,683,000	9,158,000	9,786,000	9,786,000	8,412,913	1,373,087	8,355,112
CHELTUIELI CURENTE (10+20+30+40+50+51SF+55SF+57+59+65)	01F			17,683,000	9,158,000	9,786,000	9,786,000	8,412,913	1,373,087	8,355,112
TITLUL I CHELTUIELI DE PERSONAL (cod 10.01 la 10.03)	10			1,311,000	683,000	1,311,000	1,311,000	525,218	785,782	528,084
Cheltuieli salariale in bani (cod 10.01.01+10.01.03 la 10.01.06 +10.01.10 la 10.01.16 +10.01.30)	1001			1,257,000	642,000	1,257,000	1,257,000	491,517	765,483	494,320
Salarii de baza	100101			1,177,000	600,000	1,177,000	1,177,000	460,661	716,339	463,066
Indemnizatii de delegare	100113			5,000	2,000	5,000	5,000	440	4,560	440
Indemnizatii de hrana	100117			75,000	40,000	75,000	75,000	30,416	44,584	30,814
Cheltuieli salariale in natura (cod 10.02.01 la 10.02.06+10.02.30)	1002			26,000	26,000	26,000	26,000	22,700	3,300	22,700
Tichete de vacanta	100206			26,000	26,000	26,000	26,000	22,700	3,300	22,700
Contributii (cod 10.03.01 la 10.03.06)	1003			28,000	15,000	28,000	28,000	11,001	16,999	11,064
Contributia asiguratorie pentru munca	100307			28,000	15,000	28,000	28,000	11,001	16,999	11,064
TITLUL II BUNURI SI SERVICII (cod 20.01 la 20.06+20.09 la 20.16+20.18 la 20.25+20.27+20.30)	20			887,000	541,000	541,000	541,000	115,605	425,395	54,938
Bunuri si servicii (cod 20.01.01 la 20.01.09+20.01.30)	2001			152,000	88,000	88,000	88,000	49,638	38,362	51,197
Furnituri de birou	200101			7,000	3,000	3,000	3,000	2,000	1,000	2,000
Materiale pentru curatenie	200102			7,000	3,000	3,000	3,000	1,352	1,648	1,352
Incalzit, iluminat si forta motrica	200103			30,000	19,000	19,000	19,000	10,271	8,729	10,271

A	B	1	2	3	4	5	6	7	8=6-7	9
Apa, canal si salubritate	200104			6,000	3,000	3,000	3,000	860	2,140	860
Carburanti si lubrifianti	200105			10,000	4,000	4,000	4,000		4,000	1,559
Piese de schimb	200106			3,000	2,000	2,000	2,000	870	1,130	870
Posta, telecomunicatii, radio, tv, internet	200108			6,000	4,000	4,000	4,000	2,459	1,541	2,459
Materiale si prestari de servicii cu caracter functional	200109			58,000	30,000	30,000	30,000	25,531	4,469	25,531
Alte bunuri si servicii pentru intretinere si functionare	200130			25,000	20,000	20,000	20,000	6,295	13,705	6,295
Reparatii curente	2002			43,000	42,000	42,000	42,000		42,000	
Bunuri de natura obiectelor de inventar (cod 20.05.01+20.05.03+20.05.30)	2005			17,000	7,000	7,000	7,000	2,374	4,626	
Alte obiecte de inventar	200530			17,000	7,000	7,000	7,000	2,374	4,626	
Deplasari, detasari, transferari (cod 20.06.01+20.06.02)	2006			9,000	9,000	9,000	9,000	531	8,469	531
Deplasari interne, detasari, transferari	200601			9,000	9,000	9,000	9,000	531	8,469	531
Carti, publicatii si materiale documentare	2011			115,000	60,000	60,000	60,000	59,852	148	
Consultanta si expertiza	2012			22,000	22,000	22,000	22,000		22,000	
Pregatire profesionala	2013			4,000	3,000	3,000	3,000	1,700	1,300	1,700
Alte cheltuieli (cod 20.30.01 la 20.30.04+20.30.06+20.30.07+20.30.09+20.30.30)	2030			525,000	310,000	310,000	310,000	1,510	308,490	1,510
Alte cheltuieli cu bunuri si servicii	203030			525,000	310,000	310,000	310,000	1,510	308,490	1,510
TITLUL VI TRANSFERURI INTRE UNITATI ALE ADMINISTRATIEI PUBLICE (cod 51.01) (cod 51.01)	51F			7,016,000	3,800,000	3,800,000	3,800,000	3,800,000		3,800,000
Transferuri curente (cod 51.01.01+51.01.03+51.01.05+51.01.14+51.01.15+51.01.24+51.01.26+51.01.31+51.01.39+51.01.46+51.01.49+51.01.60+51.01.61+51.01.64+51.01.76)	5101			7,016,000	3,800,000	3,800,000	3,800,000	3,800,000		3,800,000
Transferuri catre institutii publice	510101			7,016,000	3,800,000	3,800,000	3,800,000	3,800,000		3,800,000
TITLUL XI ALTE CHELTUIELI (cod 59.01+59.02+59.08+59.11+59.12+59.15+59.17+59.20+59.22+59.25+59.30+59.35)	59			8,469,000	4,134,000	4,134,000	4,134,000	3,972,090	161,910	3,972,090
Contributii la salarizarea personalului neclerical	5915			8,469,000	4,134,000	4,134,000	4,134,000	3,972,090	161,910	3,972,090
SECTIUNEA DE DEZVOLTARE (cod 51+55+56+58+70+81+85)	D			2,010,000	2,010,000	2,010,000	2,010,000	46,948	1,963,052	13,189
TITLUL VI TRANSFERURI INTRE UNITATI ALE ADMINISTRATIEI PUBLICE (cod 51.02)	51D			513,000	513,000	513,000	513,000		513,000	
Transferuri de capital (cod 51.02.12+51.02.28+51.02.29)	5102			513,000	513,000	513,000	513,000		513,000	
Alte transferuri de capital catre institutii publice	510229			513,000	513,000	513,000	513,000		513,000	

A	B	1	2	3	4	5	6	7	8=6-7	9
CHELTUIELI DE CAPITAL ((cod 71+72+76)	70			1,497,000	1,497,000	1,497,000	1,497,000	46,948	1,450,052	13,189
TITLUL XIII ACTIVE NEFINANCIARE (cod 71.01 + 71.03)	71			1,497,000	1,497,000	1,497,000	1,497,000	46,948	1,450,052	13,189
Active fixe (cod 71.01.01 la 71.01.03+71.01.30)	7101			47,000	47,000	47,000	47,000	46,948	52	13,189
Alte active fixe	710130			47,000	47,000	47,000	47,000	46,948	52	13,189
Reparatii capitale aferente activelor fixe	7103			1,450,000	1,450,000	1,450,000	1,450,000		1,450,000	
TITLUL VI TRANSFERURI INTRE UNITATI ALE ADMINISTRATIEI PUBLICE (cod 51.01+51.02)	51			7,529,000	4,313,000	4,313,000	4,313,000	3,800,000	513,000	3,800,000
A. CHELTUIELILE CURENTE (10+20+30+40+50+51+55+56+58+57+59)	01			18,196,000	9,671,000	10,299,000	10,299,000	8,412,913	1,886,087	8,355,112

*) Se inscriu denumirea si simbolul capitolelor din bugetul aprobat detaliat pe titluri , articole, alineate, pe structura clasificatiei economice

(bugetele locale, bugetul creditelor externe, bugetul fondurilor externe nerambursabile - sursa D, institutii finantate integral sau partial din venituri proprii/activitati finantate integral din venituri proprii (bugetele locale, bugetul creditelor externe, bugetul fondurilor externe nerambursabile - sursa D, institutii finantate integral sau partial din venituri proprii/activitati finantate integral din venituri proprii
 NOTA: Sumele inscrise in col. 6 "Plati efectuate" cu semnul minus la Titlul 85, art. 85.01 "Plati efectuate din precedentii si recuperate in anul curent", se inscriu si pe col. 4"Angajamente bugetare" si col. 5 "Angajamente legale" la acelasi cod tot cu semnul minus , astfel incat in col. 7 "Angajamente legale de platit" sa nu fie raportate sume.



Ordonator principal de credite

Directia Economica,

Butnari

67020302 Biblioteci publice comunale,

Anexa 7

CONTUL DE EXECUTIE AL INSTITUTIILOR PUBLICE - CHELTUIELI

la data de 30.06.2020

Cod 21 Capitol 67020302 Subcapitol

-lei-

DENUMIREA INDICATORILOR*)	Cod indicator	Credite de angajament		Credite bugetare		Angajamente bugetare	Angajamente legale	Plati efectuate	Angajamente legale de platit	Cheltuieli efective
		Initiale	Definitive	Initiale	Definitive					
A	B	1	2	3	4	5	6	7	8=6-7	9
TOTAL CHELTUIELI(SECTIUNEA DE FUNCTIONARE+SECTIUNEA DE DEZVOLTARE)				3,195,000	2,421,000	3,049,000	3,049,000	687,771	2,361,229	596,211
SECTIUNEA DE FUNCTIONARE (cod 01+79+85)	F			1,698,000	924,000	1,552,000	1,552,000	640,823	911,177	583,022
CHELTUIELI CURENTE (10+20+30+40+50+51SF+55SF+57+59+65)	01F			1,698,000	924,000	1,552,000	1,552,000	640,823	911,177	583,022
TITLUL I CHELTUIELI DE PERSONAL (cod 10.01 la 10.03)	10			1,311,000	683,000	1,311,000	1,311,000	525,218	785,782	528,084
Cheltuieli salariale in bani (cod 10.01.01+10.01.03 la 10.01.08 +10.01.10 la 10.01.16 +10.01.30)	1001			1,257,000	642,000	1,257,000	1,257,000	491,517	765,483	494,320
Salarii de baza	100101			1,177,000	600,000	1,177,000	1,177,000	460,661	716,339	463,066
Indemnizatii de delegare	100113			5,000	2,000	5,000	5,000	440	4,560	440
Indemnizatii de hrana	100117			75,000	40,000	75,000	75,000	30,416	44,584	30,814
Cheltuieli salariale in natura (cod 10.02.01 la 10.02.06+10.02.30)	1002			26,000	26,000	26,000	26,000	22,700	3,300	22,700
Tichete de vacanta	100206			26,000	26,000	26,000	26,000	22,700	3,300	22,700
Contributii (cod 10.03.01 la 10.03.06)	1003			28,000	15,000	28,000	28,000	11,001	16,999	11,064
Contributia asiguratorie pentru munca	100307			28,000	15,000	28,000	28,000	11,001	16,999	11,064
TITLUL II BUNURI SI SERVICII (cod 20.01 la 20.06+20.09 la 20.16+20.18 la 20.25+20.27+20.30)	20			387,000	241,000	241,000	241,000	115,605	125,395	54,938
Bunuri si servicii (cod 20.01.01 la 20.01.09+20.01.30)	2001			152,000	88,000	88,000	88,000	49,638	38,362	51,197
Furnituri de birou	200101			7,000	3,000	3,000	3,000	2,000	1,000	2,000
Materiale pentru curatenie	200102			7,000	3,000	3,000	3,000	1,352	1,648	1,352
Incalzit, iluminat si forta motrica	200103			30,000	19,000	19,000	19,000	10,271	8,729	10,271

A	B	1	2	3	4	5	6	7	8=6-7	9
Apa, canal si salubritate	200104			6,000	3,000	3,000	3,000	860	2,140	860
Carburanti si lubrifianti	200105			10,000	4,000	4,000	4,000		4,000	1,559
Piese de schimb	200106			3,000	2,000	2,000	2,000	870	1,130	870
Posta, telecomunicatii, radio, tv, internet	200108			6,000	4,000	4,000	4,000	2,459	1,541	2,459
Materiale si prestari de servicii cu caracter functional	200109			58,000	30,000	30,000	30,000	25,531	4,469	25,531
Alte bunuri si servicii pentru intretinere si functionare	200130			25,000	20,000	20,000	20,000	6,295	13,705	6,295
Reparatii curente	2002			43,000	42,000	42,000	42,000		42,000	
Bunuri de natura obiectelor de inventar (cod 20.05.01+20.05.03+20.05.30)	2005			17,000	7,000	7,000	7,000	2,374	4,626	
Alte obiecte de inventar	200530			17,000	7,000	7,000	7,000	2,374	4,626	
Deplasari, detasari, transferari (cod 20.06.01+20.06.02)	2006			9,000	9,000	9,000	9,000	531	8,469	531
Deplasari interne, detasari, transferari	200601			9,000	9,000	9,000	9,000	531	8,469	531
Carti, publicatii si materiale documentare	2011			115,000	60,000	60,000	60,000	59,852	148	
Consultanta si expertiza	2012			22,000	22,000	22,000	22,000		22,000	
Pregatire profesionala	2013			4,000	3,000	3,000	3,000	1,700	1,300	1,700
Alte cheltuieli (cod 20.30.01 la 20.30.04+20.30.06+20.30.07+20.30.09+20.30.30)	2030			25,000	10,000	10,000	10,000	1,510	8,490	1,510
Alte cheltuieli cu bunuri si servicii	203030			25,000	10,000	10,000	10,000	1,510	8,490	1,510
SECTIUNEA DE DEZVOLTARE (cod 51+55+56+58+70+81+85)	D			1,497,000	1,497,000	1,497,000	1,497,000	46,948	1,450,052	13,189
CHELTUIELI DE CAPITAL ((cod 71+72+75)	70			1,497,000	1,497,000	1,497,000	1,497,000	46,948	1,450,052	13,189
TITLUL XIII ACTIVE NEFINANCIARE (cod 71.01 + 71.03)	71			1,497,000	1,497,000	1,497,000	1,497,000	46,948	1,450,052	13,189
Active fixe (cod 71.01.01 la 71.01.03+71.01.30)	7101			47,000	47,000	47,000	47,000	46,948	52	13,189
Alte active fixe	710130			47,000	47,000	47,000	47,000	46,948	52	13,189
Reparatii capitale aferente activelor fixe	7103			1,450,000	1,450,000	1,450,000	1,450,000		1,450,000	
A. CHELTUIELILE CURENTE (10+20+30+40+50+51+55+56+58+57+59)	01			1,698,000	924,000	1,552,000	1,552,000	640,823	911,177	583,022

Druck's Ecomark



Ordinator principal

CONTUL DE EXECUTIE AL INSTITUTIILOR PUBLICE - CHELTUIELI

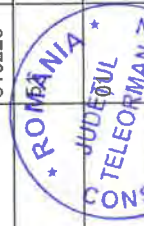
la data de 30.06.2020

Cod 21 Capitol 67020303

Subcapitol

-lei-

DENUMIREA INDICATORILOR*)	Cod indicator	Credite de angajament		Credite bugetare		Angajamente bugetare	Angajamente legale	Plati efectuate	Angajamente legale de platit	Cheltuieli efective
		Initiale	Definitive	Initiale	Definitive					
A	B	1	2	3	4	5	6	7	8=6-7	9
TOTAL CHELTUIELI(SECTIUNEA DE FUNCTIONARE+SECTIUNEA DE DEZVOLTARE)				2,022,000	1,273,000	1,273,000	1,273,000	800,000	473,000	800,000
SECTIUNEA DE FUNCTIONARE (cod 01+79+85)	F			1,549,000	800,000	800,000	800,000	800,000		800,000
CHELTUIELI CURENTE (10+20+30+40+50+51SF+55SF+57+59+65)	01F			1,549,000	800,000	800,000	800,000	800,000		800,000
TITLUL VI TRANSFERURI INTRE UNITATI ALE ADMINISTRATIEI PUBLICE (cod 51.01)	51F			1,549,000	800,000	800,000	800,000	800,000		800,000
Transferuri curente (cod 51.01.01+51.01.03+51.01.05+51.01.14+51.01.15+51.01.24+51.01.26+51.01.31+51.01.39+51.01.46+51.01.49+51.01.60+51.01.61+51.01.64+51.01.76)	5101			1,549,000	800,000	800,000	800,000	800,000		800,000
Transferuri catre institutii publice	510101			1,549,000	800,000	800,000	800,000	800,000		800,000
SECTIUNEA DE DEZVOLTARE (cod 51+55+56+70+81+85)	D			473,000	473,000	473,000	473,000		473,000	
TITLUL VI TRANSFERURI INTRE UNITATI ALE ADMINISTRATIEI PUBLICE (cod 51.02)	51D			473,000	473,000	473,000	473,000		473,000	
Transferuri de capital (cod 51.02.12+51.02.28+51.02.29)	5102			473,000	473,000	473,000	473,000		473,000	
Alte transferuri de capital catre institutii publice	510229			473,000	473,000	473,000	473,000		473,000	
TITLUL VI TRANSFERURI INTRE UNITATI ALE ADMINISTRATIEI PUBLICE (cod 51.01+51.02)				2,022,000	1,273,000	1,273,000	1,273,000	800,000	473,000	800,000
A. CHELTUIELILE CURENTE (10+20+30+40+50+51+55+56+58+57+59)				2,022,000	1,273,000	1,273,000	1,273,000	800,000	473,000	800,000



Ordinator public de credite,
 Director Economic,
 Birou

67020308 Centre de conservare si promovare a

Anexa 7

CONTUL DE EXECUTIE AL INSTITUTIILOR PUBLICE - CHELTUIELI

la data de 30.06.2020

Cod 21 Capitol 67020308

Subcapitol

-lei-

DENUMIREA INDICATORILOR*)	Cod indicator	Credite de angajament		Credite bugetare		Angajamente bugetare	Angajamente legale	Plati efectuate	Angajamente legale de platit	Cheltuieli efective
		Initiale	Definitive	Initiale	Definitive					
A	B	1	2	3	4	5	6	7	8=6-7	9
TOTAL CHELTUIELI(SECTIUNEA DE FUNCTIONARE+SECTIUNEA DE DEZVOLTARE)				5,507,000	3,040,000	3,040,000	3,040,000	3,000,000	40,000	3,000,000
SECTIUNEA DE FUNCTIONARE (cod 01+79+85)	F			5,467,000	3,000,000	3,000,000	3,000,000	3,000,000		3,000,000
CHELTUIELI CURENTE (10+20+30+40+50+51 SF+55SF+57+59+65)	01F			5,467,000	3,000,000	3,000,000	3,000,000	3,000,000		3,000,000
TITLUL VI TRANSFERURI INTRE UNITATI ALE ADMINISTRATIEI PUBLICE (cod 51.01) (cod 51.01)	51F			5,467,000	3,000,000	3,000,000	3,000,000	3,000,000		3,000,000
Transferuri curente (cod 51.01.01+51.01.03+51.01.05+51.01.14+51.01.15+51.01.24+51.01.26+51.01.31+51.01.39+51.01.46+51.01.49+51.01.60+51.01.61+51.01.64+51.01.76)	5101			5,467,000	3,000,000	3,000,000	3,000,000	3,000,000		3,000,000
Transferuri catre institutii publice	510101			5,467,000	3,000,000	3,000,000	3,000,000	3,000,000		3,000,000
SECTIUNEA DE DEZVOLTARE (cod 51+55+56+70+81+85)	D			40,000	40,000	40,000	40,000		40,000	
TITLUL VI TRANSFERURI INTRE UNITATI ALE ADMINISTRATIEI PUBLICE (cod 51.02)	51D			40,000	40,000	40,000	40,000		40,000	
Transferuri de capital (cod 51.02.12+51.02.28+51.02.29)	5102			40,000	40,000	40,000	40,000		40,000	
Alte transferuri de capital catre institutii publice	510229			40,000	40,000	40,000	40,000		40,000	
TITLUL VI TRANSFERURI INTRE UNITATI ALE ADMINISTRATIEI PUBLICE (cod 51.01+51.02)	51			5,507,000	3,040,000	3,040,000	3,040,000	3,000,000	40,000	3,000,000
A. CHELTUIELILE CURENTE (10+20+30+40+50+51+55+56+58+57+59)	01			5,507,000	3,040,000	3,040,000	3,040,000	3,000,000	40,000	3,000,000

Coordonator financiar al creditului

Directia Economica,
Bucuresti

CONTUL DE EXECUTIE AL INSTITUTIILOR PUBLICE - CHELTUIELI

la data de 30.06.2020

-lei-

Cod 21 Capitol 67020330

Subcapitol

DENUMIREA INDICATORILOR*)	Cod indicator	Credite de angajament		Credite bugetare		Angajamente bugetare	Angajamente legale	Plati efectuate	Angajamente legale de platit	Cheltuieli efective
		Initiale	Definitive	Initiale	Definitive					
A	B	1	2	3	4	5	6	7	8=6-7	9
TOTAL CHELTUIELI(SECTIUNEA DE FUNCTIONARE+SECTIUNEA DE DEZVOLTARE)				500,000	300,000	300,000	300,000		300,000	
SECTIUNEA DE FUNCTIONARE (cod 01+79+85)	F			500,000	300,000	300,000	300,000		300,000	
CHELTUIELI CURENTE (10+20+30+40+50+51SF+55SF+57+59+65)	01F			500,000	300,000	300,000	300,000		300,000	
TITLUL II BUNURI SI SERVICII (cod 20.01 la 20.06+20.09 la 20.16+20.18 la 20.25+20.27+20.30)	20			500,000	300,000	300,000	300,000		300,000	
Alte cheltuieli (cod 20.30.01 la 20.30.04+20.30.06+20.30.07+20.30.09+20.30.30)	2030			500,000	300,000	300,000	300,000		300,000	
Alte cheltuieli cu bunuri si servicii	203030			500,000	300,000	300,000	300,000		300,000	
A. CHELTUIELILE CURENTE (10+20+30+40+50+51+55+56+58+57+59)	01			500,000	300,000	300,000	300,000		300,000	

*) Se inscriu denumirea si simbolul capitolului din bugetul aprobat detaliat pe titluri , articole, alineate, pe structura clasificatiei economice

(bugetele locale, bugetul creditelor externe, bugetul creditelor interne, bugetul fondurilor externe nerambursabile - sursa D, institutiilor finantate integral sau partial din venituri proprii/activitati finantate integral din venituri proprii NOTA: Sumele inscrise in col. 6 "Plati efectuate" cu semnul minus la Titlul 85, art. 85.01 "Plati efectuate din precedentii si recuperate in anul curent", se inscriu si pe col. 4"Angajamente bugetare" si col. 5 "Angajamente legale" la acelasi cod tot cu semnul minus , astfel incat in col. 7 "Angajamente legale de platit" sa nu fie raportate sume.

Ordinator principal de credite

ROMANIA

SECRETARIATUL JUDETEAN

SECRETAR

Directia Economica,



CONTUL DE EXECUTIE AL INSTITUTIILOR PUBLICE - CHELTUIELI

la data de 30.06.2020

-lei-

Cod 21

Capitol 670206

Subcapitol

DENUMIREA INDICATORILOR*)	Cod indicator	Credite de angajament		Credite bugetare		Angajamente bugetare	Angajamente legale	Plati efectuate	Angajamente legale de platit	Cheltuieli efective
		Initiale	Definitive	Initiale	Definitive					
A	B	1	2	3	4	5	6	7	8=6-7	9
TOTAL CHELTUIELI(SECTIUNEA DE FUNCTIONARE+SECTIUNEA DE DEZVOLTARE)				8,469,000	4,134,000	4,134,000	4,134,000	3,972,090	161,910	3,972,090
SECTIUNEA DE FUNCTIONARE (cod 01+79+85)	F			8,469,000	4,134,000	4,134,000	4,134,000	3,972,090	161,910	3,972,090
CHELTUIELI CURENTE (10+20+30+40+50+51SF+55SF+57+59+65)	01F			8,469,000	4,134,000	4,134,000	4,134,000	3,972,090	161,910	3,972,090
TITLUL XI ALTE CHELTUIELI (cod 59.01+59.02+59.08+59.11+59.12+59.15+59.17+59.20+59.22+59.25+59.30+59.35)	59			8,469,000	4,134,000	4,134,000	4,134,000	3,972,090	161,910	3,972,090
Contributii la salarizarea personalului neclerical	5915			8,469,000	4,134,000	4,134,000	4,134,000	3,972,090	161,910	3,972,090
A. CHELTUIELILE CURENTE (10+20+30+40+50+51+55+56+58+57+59)	01			8,469,000	4,134,000	4,134,000	4,134,000	3,972,090	161,910	3,972,090

*) Se inscriu denumirea si simbolul capitolului din bugetul aprobat detaliate pe titluri , articole, alineate, pe structura clasificatiei economice

(bugetele locale, bugetul creditelor externe, bugetul fondurilor interne, bugetul fondurilor externe nerambursabile - sursa D, institutii finantate integral sau partial din venituri proprii/activitati finantate integral din veniturii proprii

NOTA: Sumele inscrise in col. 6 "Plati efectuate" cu semnul minus la Titlul 85, art. 85.01 "Plati efectuate din precedentii si recuperate in anul curent", se inscriu si pe col. 4"Angajamente bugetare" si col. 5 "Angajamente legale" la aceiasi cod tot cu semnul minus astfel incat in col. 7 "Angajamente legale de platit" sa nu fie raportate sume.

Ordonator principal de credite



Directia Economica,

D. Buzău

CONTUL DE EXECUTIE AL INSTITUTIILOR PUBLICE - CHELTUIELI

la data de 30.06.2020

Cod 21 Capitol 67020601

Subcapitol

-lei-

DENUMIREA INDICATORILOR*)	Cod indicator	Credite de angajament			Credite bugetare		Angajamente bugetare	Angajamente legale	Plati efectuate	Angajamente legale de platit	Cheltuieli efective
		Initiale	Definitive	Initiale	Definitive						
						1					
A	B	1	2	3	4	5	6	7	8=6-7	9	
TOTAL CHELTUIELI(SECTIUNEA DE FUNCTIONARE+SECTIUNEA DE DEZVOLTARE)				8,401,000	4,100,000	4,100,000	4,100,000	3,938,724	161,276	3,938,724	
SECTIUNEA DE FUNCTIONARE (cod 01+79+85)	F			8,401,000	4,100,000	4,100,000	4,100,000	3,938,724	161,276	3,938,724	
CHELTUIELI CURENTE (10+20+30+40+50+51 SF+55SF+57+59+65)	01F			8,401,000	4,100,000	4,100,000	4,100,000	3,938,724	161,276	3,938,724	
TITLUL XI ALTE CHELTUIELI (cod 59.01+59.02+59.08+59.11+59.12+59.15+59.17+59.20+59.22+59.25+59.30+59.35)	59			8,401,000	4,100,000	4,100,000	4,100,000	3,938,724	161,276	3,938,724	
Contributii la salarizarea personalului neclerical	5915			8,401,000	4,100,000	4,100,000	4,100,000	3,938,724	161,276	3,938,724	
A. CHELTUIELILE CURENTE (10+20+30+40+50+51+55+56+58+57+59)	01			8,401,000	4,100,000	4,100,000	4,100,000	3,938,724	161,276	3,938,724	

*) Se inscriu denumirea si simbolul capitolului din bugetul aprobat detaliate pe titluri , articole, alineate, pe structura clasificatiei economice

(bugetele locale, bugetul creditelor externe, bugetul fondurilor externe nerambursabile - sursa D, institutii finantate integral sau partial din venituri proprii/activitati finantate integral din veniturii proprii
NOTA: Sumele inscrise in col. 6 "Plati efectuate" cu semnul minus la Titlul 85, art. 85.01 "Plati efectuate din precedentii si recuperate in anul curent", se inscriu si pe col. 4"Angajamente bugetare" si col. 5 "Angajamente legale" la aceiasi cod tot cu semnul minus , astfel incat in col. 7 "Angajamente legale de platit" sa nu fie raportate sume.

Ordonator principal de credite

Directia Economica,

CONTUL DE EXECUTIE AL INSTITUTIILOR PUBLICE - CHELTUIELI

la data de 30.06.2020

-lei-

Cod 21

Capitol 67020602

Subcapitol

DENUMIREA INDICATORILOR*)	Cod indicator	Credite de angajament		Credite bugetare		Angajamente bugetare	Angajamente legale	Plati efectuate	Angajamente legale de platit	Cheltuieli efective
		Initiale	Definitive	Initiale	Definitive					
A	B	1	2	3	4	5	6	7	8=6-7	9
TOTAL CHELTUIELI(SECTIUNEA DE FUNCTIONARE+SECTIUNEA DE DEZVOLTARE)				68,000	34,000	34,000	34,000	33,366	634	33,366
SECTIUNEA DE FUNCTIONARE (cod 01+79+85)	F			68,000	34,000	34,000	34,000	33,366	634	33,366
CHELTUIELI CURENTE (10+20+30+40+50+51SF+55SF+57+59+65)	01F			68,000	34,000	34,000	34,000	33,366	634	33,366
TITLUL XI ALTE CHELTUIEL (cod 59.01+59.02+59.08+59.11+59.12+59.15+59.17+59.20+59.22+59.25+59.30+59.35)	59			68,000	34,000	34,000	34,000	33,366	634	33,366
Contributii la salarizarea personalului neclerical	5915			68,000	34,000	34,000	34,000	33,366	634	33,366
A. CHELTUIELILE CURENTE (10+20+30+40+50+51+55+56+58+57+59)	01			68,000	34,000	34,000	34,000	33,366	634	33,366

*) Se inscriu denumirea si simbolul capitolului din bugetul aprobat detaliate pe titluri , articole, alineate, pe structura clasificatiei economice

(bugetele locale, bugetul creditelor externe, bugetul creditelor interne, bugetul fondurilor externe nerambursabile - sursa D, institutii finantate integral sau partial din venituri proprii/activitati finantate integral din veniturii proprii locale, bugetul efectuate" cu semnul minus la Titlul 85, art. 85.01 "Plati efectuate din precedente si recuperate in anul curent", se inscriu si pe col. 4"Angajamente bugetare" si col. 5 "Angajamente legale" la aceiasi cod tot cu semnul minus , astfel incat in col. 7 "Angajamente legale de platit" sa nu fie raportate sume.



Ordonator principal de credite

Directia Economica,

- *Autorm*

CONTUL DE EXECUTIE AL INSTITUTIILOR PUBLICE - CHELTUIELI

la data de 30.06.2020

-lei-

Cod 21	Capitol 6802	Subcapitol	Cod indicator	Credite de angajament		Credite bugetare		Angajamente bugetare	Angajamente legale	Plati efectuate	Angajamente legale de platit	Cheltuieli efective
				Initiale	Definitive	Initiale	Definitive					
	A		B	1	2	3	4	5	6	7	8=6-7	9
	TOTAL CHELTUIELI(SECTIUNEA DE FUNCTIONARE+SECTIUNEA DE DEZVOLTARE)					77,168,000	46,548,000	70,660,556	70,660,556	27,981,223	42,679,333	27,981,313
	SECTIUNEA DE FUNCTIONARE (cod 01+79+85)	F				73,809,000	43,900,000	68,012,556	68,012,556	27,278,895	40,733,661	27,273,142
	CHELTUIELI CURENTE (10+20+30+40+50+51SF+55SF+57+59+65)	01F				73,809,000	43,900,000	68,166,000	68,166,000	27,432,339	40,733,661	27,273,142
	TITLUL I CHELTUIELI DE PERSONAL (cod 10.01 la 10.03)	10				56,387,000	32,317,000	56,387,000	56,387,000	23,147,696	33,239,304	22,988,513
	Cheltuieli salariale in bani (cod 10.01.01+10.01.03 la 10.01.08 +10.01.10 la 10.01.16 +10.01.30)	1001				53,929,000	30,513,000	53,929,000	53,929,000	21,694,047	32,234,963	21,531,289
	Salarii de baza	100101				37,475,000	21,775,000	37,475,000	37,475,000	15,095,042	22,379,958	14,863,769
	Sporuri pentru conditii de munca	100105				12,290,000	7,000,000	12,290,000	12,290,000	5,133,566	7,156,434	5,197,437
	Indemnizatii de hrana	100117				3,600,000	1,400,000	3,600,000	3,600,000	1,277,042	2,322,958	1,277,403
	Alte drepturi salariale in bani	100130				418,000	260,000	418,000	418,000	137,159	280,841	140,133
	Cheltuieli salariale in natura (cod 10.02.01 la 10.02.06+10.02.30)	1002				1,176,000	1,176,000	1,176,000	1,176,000	964,000	212,000	963,150
	Tichete de vacanta	100206				1,176,000	1,176,000	1,176,000	1,176,000	964,000	212,000	963,150
	Contributii (cod 10.03.01 la 10.03.06)	1003				1,282,000	628,000	1,282,000	1,282,000	489,649	792,351	494,074
	Contributii de asigurari sociale de stat	100301				12,000	12,000	12,000	12,000	6,677	5,323	6,677
	Contributii de asigurari de somaj	100302				1,000	1,000	1,000	1,000	211	789	211
	Contributii de asigurari sociale de sanatate	100303				5,000	5,000	5,000	5,000	2,197	2,803	2,197
	Contributii de asigurari pentru accidente de munca si boli profesionale	100304				1,000	1,000	1,000	1,000	64	936	64
	Contributii pentru concedii si indemnizatii	100306				1,000	1,000	1,000	1,000		1,000	359

A	B	1	2	3	4	5	6	7	8=6-7	9
Contributia asiguratorie pentru munca	100307			1,262,000	608,000	1,262,000	1,262,000	480,500	781,500	484,566
TITLUL II BUNURI SI SERVICII (cod 20.01 la 20.06+20.09 la 20.16+20.18 la 20.25+20.27+20.30)	20			15,624,000	10,515,000	10,515,000	10,515,000	3,860,073	6,654,927	3,858,600
Bunuri si servicii (cod 20.01.01 la 20.01.09+20.01.30)	2001			6,688,000	4,429,000	4,429,000	4,429,000	1,979,207	2,449,793	2,233,580
Furnituri de birou	200101			297,000	140,000	140,000	140,000	15,036	124,964	98,212
Materiale pentru curatenie	200102			300,000	190,000	190,000	190,000	140,073	49,927	119,964
Incalzit, iluminat si forta motrica	200103			983,000	700,000	700,000	700,000	483,352	216,648	483,440
Apa, canal si salubritate	200104			392,000	260,000	260,000	260,000	152,039	107,961	152,226
Carburanti si lubrifianti	200105			725,000	400,000	400,000	400,000	137,145	262,855	249,533
Piese de schimb	200106			115,000	70,000	70,000	70,000	4,034	65,966	33,957
Transport	200107			6,000	4,000	4,000	4,000	543	3,457	543
Posta, telecomunicatii, radio, tv, internet	200108			232,000	120,000	120,000	120,000	74,099	45,901	75,498
Materiale si prestari de servicii cu caracter functional	200109			751,000	450,000	450,000	450,000	102,044	347,956	121,768
Alte bunuri si servicii pentru intretinere si functionare	200130			2,887,000	2,095,000	2,095,000	2,095,000	870,842	1,224,158	898,439
Reparatii curente	2002			562,000	500,000	500,000	500,000		500,000	22
Hrana (cod 20.03.01+20.03.02)	2003			4,533,000	3,002,000	3,002,000	3,002,000	1,099,564	1,902,436	1,175,138
Hrana pentru oameni	200301			4,533,000	3,002,000	3,002,000	3,002,000	1,099,564	1,902,436	1,174,916
Hrana pentru animale	200302									222
Medicamente si materiale sanitare (cod 20.04.01 la 20.04.04)	2004			744,000	550,000	550,000	550,000	302,120	247,880	244,071
Medicamente	200401			218,000	130,000	130,000	130,000	61,489	68,511	61,779
Materiale sanitare	200402			247,000	210,000	210,000	210,000	160,190	49,810	129,730
Dezinfectanti	200404			279,000	210,000	210,000	210,000	80,441	129,559	52,562
Bunuri de natura obiectelor de inventar (cod 20.05.01+20.05.03+20.05.30)	2005			1,664,000	1,208,000	1,208,000	1,208,000	265,213	942,787	253
Uniforme si echipament	200501			385,000	385,000	385,000	385,000		385,000	
Lenjerie si accesorii de pat	200503			179,000	179,000	179,000	179,000	3,591	175,409	
Alte obiecte de inventar	200530			1,100,000	644,000	644,000	644,000	261,622	382,378	253
Deplasari, detasari, transferari (cod 20.06.01+20.06.02)	2006			50,000	25,000	25,000	25,000	1,030	23,970	1,030
Deplasari interne, detasari, transferari	200601			50,000	25,000	25,000	25,000	1,030	23,970	1,030
Pregatire profesionala	2013			431,000	231,000	231,000	231,000	250	230,750	250
Protectia muncii	2014			167,000	120,000	120,000	120,000	15,261	104,739	5,976
Cheultuilei judiciare si extrajudiciare derivate din actiuni in reprezentarea intereselor statului, potrivit dispozitiilor legale	2025			30,000	20,000	20,000	20,000	12,860	7,140	12,860

A	B	1	2	3	4	5	6	7	8=6-7	9
Alte cheltuieli (cod 20.30.01 la 20.30.04+20.30.06+20.30.07+20.30.09+20.30.30)	2030			755,000	430,000	430,000	430,000	184,568	245,432	185,420
Prime de asigurare non-viata	203003			66,000	30,000	30,000	30,000	11,431	18,569	11,431
Alte cheltuieli cu bunuri si servicii	203030			689,000	400,000	400,000	400,000	173,137	226,863	173,989
TITLUL VI TRANSFERURI INTRE UNITATI ALE ADMINISTRATIEI PUBLICE (cod 51.01) (cod 51.01)	51F			861,000	531,000	531,000	531,000	158,123	372,877	158,123
Transferuri curente (cod 51.01.01+51.01.03+51.01.05+51.01.14+51.01.15+51.01.24+51.01.26+51.01.31+51.01.39+51.01.46+51.01.49+51.01.60+51.01.61+51.01.64+51.01.76)	5101			861,000	531,000	531,000	531,000	158,123	372,877	158,123
Transferuri din bugetele locale pentru institutiile de asistenta sociala pentru persoanele cu handicap	510115			670,000	340,000	340,000	340,000	152,346	187,654	152,346
Transferuri aferente cheltuielilor cu alocatia de hrană pentru personalul din servicii sociale publice aflat în izolare preventivă la locul de muncă	510176			191,000	191,000	191,000	191,000	5,777	185,223	5,777
TITLUL IX ASISTENTA SOCIALA (cod 57.02)	57			483,000	283,000	283,000	283,000	90,147	392,853	88,492
Ajutoare sociale (cod 57.02.01 la 57.02.05)	5702			483,000	283,000	283,000	283,000	90,147	392,853	88,492
Ajutoare sociale in numerar	570201			483,000	283,000	283,000	283,000	90,147	392,853	88,492
TITLUL XI ALTE CHELTUIELI (cod 59.01+59.02+59.08+59.11+59.12+59.15+59.17+59.20+59.22+59.25+59.30+59.35)	59			454,000	254,000	250,000	250,000	176,300	73,700	179,414
Despagubiri civile	5917			4,000	4,000					3,114
Sume aferente persoanelor cu handicap neîncadrate	5940			450,000	250,000	250,000	250,000	176,300	73,700	176,300
TITLUL XIX PLATI EFECTUATE IN ANII PRECEDENTI SI RECUPERATE IN ANUL CURENT(85.01)	85F					-153,444	-153,444	-153,444		
Plati efectuate in anii precedenti si recuperate in anul curent (cod 85.01.01)	8501F					-153,444	-153,444	-153,444		
Plati efectuate in anii precedenti si recuperate in anul curent în sectiunea de functionare a bugetului local	850101					-153,444	-153,444	-153,444		
SECTIUNEA DE DEZVOLTARE (cod 51+55+56+58+70+81+85)	D			3,359,000	2,648,000	2,648,000	2,648,000	702,328	1,945,672	718,171
TITLUL X Proiecte cu finantare din fonduri externe nerambursabile aferente cadrului financiar 2014-2020 (cod 58.01 la 58.05+58.11+58.12+58.15+58.16+58.30)	58			1,423,000	712,000	712,000	712,000	483,423	228,577	476,870
Programe din Fondul Social European (FSE) (cod 58.02.01 la 58.02.03)	5802			1,423,000	712,000	712,000	712,000	483,423	228,577	476,870

A	B	1	2	3	4	5	6	7	8=6-7	9
Finantarea nationala	580201			218,000	108,000	108,000	108,000	72,771	35,229	72,659
Finantarea externa nerambursabila	580202			1,185,000	584,000	584,000	584,000	395,046	188,954	394,397
Cheltuieli neeligibile	580203			20,000	20,000	20,000	20,000	15,606	4,394	9,814
CHELTUIELI DE CAPITAL ((cod 71+72+75)	70			1,936,000	1,936,000	1,936,000	1,936,000	218,905	1,717,095	241,301
TITLUL XIII ACTIVE NEFINANCIARE (cod 71.01 + 71.03)	71			1,936,000	1,936,000	1,936,000	1,936,000	218,905	1,717,095	241,301
Active fixe (cod 71.01.01 la 71.01.03+71.01.30)	7101			1,361,000	1,361,000	1,361,000	1,361,000	218,905	1,142,095	241,301
Constructii	710101			280,000	280,000	280,000	280,000		280,000	
Masini, echipamente si mijloace de transport	710102			505,000	505,000	505,000	505,000	106,319	398,681	62,392
Mobilier, aparatura birou si alte active corporale	710103			98,000	98,000	98,000	98,000	9,140	88,860	62,372
Alte active fixe	710130			478,000	478,000	478,000	478,000	103,446	374,554	116,537
Reparatii capitale aferente activelor fixe	7103			575,000	575,000	575,000	575,000		575,000	
TITLUL VI TRANSFERURI INTRE UNITATI ALE ADMINISTRATIEI PUBLICE (cod 51.01+51.02)	51			861,000	531,000	531,000	531,000	158,123	372,877	158,123
A. CHELTUIELILE CURENTE (10+20+30+40+50+51+55+56+58+57+59)	01			75,232,000	44,612,000	44,612,000	44,612,000	-153,444	40,962,238	27,750,012
TITLUL XIX PLATI EFECTUATE IN ANII PRECEDENTI SI RECUPERATE IN ANUL CURENT (85.01)	85						-153,444	-153,444		

*) Se inscriu denumirea si simbolul capitolelor din bugetul aprobat detaliate pe titluri , articole, alineate, pe structura clasificatiei economice

(bugetele locale, bugetul creditelor externe, bugetul creditelor interne, bugetul fondurilor externe nerambursabile - sursa D, institutiile finantate integral sau partial din venituri proprii/activitati finantate integral din venituri proprii

NOTA: Sumele inscise in col. 6 "Plati efectuate" cu semnul minus la Titlul 85, art. 85.01 "Plati efectuate din precedenti si recuperate in anul curent", se inscriu si pe col. 4 "Angajamente bugetare" si col. 5 "Angajamente legale" la aceiasi cod tot cu semnul minus , astfel incat in col. 7 "Angajamente legale de plati" sa nu fie raportate sume.

Ordonator principal de credite



Directia Economica,

680206 Asistenta sociala pentru familie si

Anexa 7

CONTUL DE EXECUTIE AL INSTITUTIILOR PUBLICE - CHELTUIELI

la data de 30.06.2020

-lei-

Cod 21

Subcapitol

Capitol 680206

DENUMIREA INDICATORILOR*)	Cod indicator	Credite de angajament		Credite bugetare		Angajamente bugetare	Angajamente legale	Plati efectuate	Angajamente legale de platit	Cheltuieli efective
		Initiale	Definitive	Initiale	Definitive					
A	B	1	2	3	4	5	6	7	8=6-7	9
TOTAL CHELTUIELI(SECTIUNEA DE FUNCTIONARE+SECTIUNEA DE DEZVOLTARE)				76,817,000	46,267,000	70,313,556	70,313,556	27,923,056	42,390,500	27,928,694
SECTIUNEA DE FUNCTIONARE (cod 01+79+85)	F			73,458,000	43,619,000	67,665,556	67,665,556	27,220,728	40,444,828	27,210,523
CHELTUIELI CURENTE (10+20+30+40+50+51SF+55SF+57+59+65)	01F			73,458,000	43,619,000	67,819,000	67,819,000	27,374,172	40,444,828	27,210,523
TITLUL I CHELTUIELI DE PERSONAL (cod 10.01 la 10.03)	10			56,231,000	32,231,000	56,231,000	56,231,000	23,095,306	33,135,694	22,934,785
Cheltuieli salariale in bani (cod 10.01.01+10.01.03 la 10.01.08 +10.01.10 la 10.01.16 +10.01.30)	1001			53,783,000	30,435,000	53,783,000	53,783,000	21,642,809	32,140,191	21,478,742
Salarii de baza	100101			37,475,000	21,775,000	37,475,000	37,475,000	15,095,042	22,379,958	14,863,769
Sporuri pentru conditii de munca	100105			12,290,000	7,000,000	12,290,000	12,290,000	5,133,566	7,156,434	5,197,437
Indemnizatii de hrana	100117			3,600,000	1,400,000	3,600,000	3,600,000	1,277,042	2,322,968	1,277,403
Alte drepturi salariale in bani	100130			418,000	260,000	418,000	418,000	137,159	280,841	140,133
Cheltuieli salariale in natura (cod 10.02.01 la 10.02.06+10.02.30)	1002			1,176,000	1,176,000	1,176,000	1,176,000	964,000	212,000	963,150
Tichete de vacanta	100206			1,176,000	1,176,000	1,176,000	1,176,000	964,000	212,000	963,150
Contributii (cod 10.03.01 la 10.03.06)	1003			1,272,000	620,000	1,272,000	1,272,000	488,497	783,503	492,893
Contributii de asigurari sociale de stat	100301			12,000	12,000	12,000	12,000	6,677	5,323	6,677
Contributii de asigurari de somaj	100302			1,000	1,000	1,000	1,000	211	789	211
Contributii de asigurari sociale de sanatate	100303			5,000	5,000	5,000	5,000	2,197	2,803	2,197
Contributii de asigurari pentru accidente de munca si boli profesionale	100304			1,000	1,000	1,000	1,000	64	936	64
Contributii pentru concedii si indemnizatii	100306			1,000	1,000	1,000	1,000		1,000	359

A	B	1	2	3	4	5	6	7	8=6-7	9
Contributia asiguratorie pentru munca	100307			1,252,000	600,000	1,252,000	1,252,000	479,348	772,652	483,385
TITLUL II BUNURI SI SERVICII (cod 20.01 la 20.06+20.09 la 20.16+20.18 la 20.25+20.27+20.30)	20			15,624,000	10,515,000	10,515,000	10,515,000	3,860,073	6,664,927	3,858,600
Bunuri si servicii (cod 20.01.01 la 20.01.09+20.01.30)	2001			6,688,000	4,429,000	4,429,000	4,429,000	1,979,207	2,449,793	2,233,580
Furnituri de birou	200101			297,000	140,000	140,000	140,000	15,036	124,964	98,212
Materiala pentru curatenie	200102			300,000	190,000	190,000	190,000	140,073	49,927	119,964
Incalzit, iluminat si forta motrica	200103			983,000	700,000	700,000	700,000	483,352	216,648	483,440
Apa, canal si salubritate	200104			392,000	260,000	260,000	260,000	152,039	107,961	152,226
Carburanti si lubrifianti	200105			725,000	400,000	400,000	400,000	137,145	262,855	249,533
Piese de schimb	200106			115,000	70,000	70,000	70,000	4,034	65,968	33,957
Transport	200107			6,000	4,000	4,000	4,000	543	3,457	543
Posta, telecomunicatii, radio, tv, internet	200108			232,000	120,000	120,000	120,000	74,099	45,901	75,498
Materiala si prestari de servicii cu caracter functional	200109			751,000	450,000	450,000	450,000	102,044	347,956	121,768
Alte bunuri si servicii pentru intretinere si functionare	200130			2,887,000	2,095,000	2,095,000	2,095,000	870,842	1,224,158	898,439
Reparatii curente	2002			562,000	500,000	500,000	500,000		500,000	22
Hrana (cod 20.03.01+20.03.02)	2003			4,533,000	3,002,000	3,002,000	3,002,000	1,099,564	1,902,436	1,175,138
Hrana pentru oameni	200301			4,533,000	3,002,000	3,002,000	3,002,000	1,099,564	1,902,436	1,174,916
Hrana pentru animale	200302									222
Medicamente si materiale sanitare (cod 20.04.01 la 20.04.04)	2004			744,000	550,000	550,000	550,000	302,120	247,880	244,071
Medicamente	200401			218,000	130,000	130,000	130,000	61,489	68,511	61,779
Materiala sanitare	200402			247,000	210,000	210,000	210,000	160,190	49,810	129,730
Dezinfectanti	200404			279,000	210,000	210,000	210,000	80,441	129,559	52,562
Bunuri de natura obiectelor de inventar (cod 20.05.01+20.05.03+20.05.30)	2005			1,664,000	1,208,000	1,208,000	1,208,000	265,213	942,787	253
Uniforme si echipament	200501			385,000	385,000	385,000	385,000		385,000	
Lenjerie si accesorii de pat	200503			179,000	179,000	179,000	179,000	3,591	175,409	
Alte obiecte de inventar	200530			1,100,000	644,000	644,000	644,000	261,622	382,378	253
Deplasari, detasari, transferari (cod 20.06.01+20.06.02)	2006			50,000	25,000	25,000	25,000	1,030	23,970	1,030
Deplasari interne, detasari, transferari	200601			50,000	25,000	25,000	25,000	1,030	23,970	1,030
Pregatire profesionala	2013			431,000	231,000	231,000	231,000	250	230,750	250
Protectia muncii	2014			167,000	120,000	120,000	120,000	15,261	104,739	5,976
Ceiltuile judiciare si extrajudiciare derivate din actiuni in reprezentarea intereselor statului, potrivit dispozitiilor legale	2025			30,000	20,000	20,000	20,000	12,860	7,140	12,860

A	B	1	2	3	4	5	6	7	8=6-7	9
Alte cheltuieli (cod 20.30.01 la 20.30.04+20.30.06+20.30.07+20.30.09+20.30.30)	2030			755,000	430,000	430,000	430,000	184,568	245,432	185,420
Prime de asigurare non-viata	203003			66,000	30,000	30,000	30,000	11,431	18,569	11,431
Alte cheltuieli cu bunuri si servicii	203030			689,000	400,000	400,000	400,000	173,137	226,863	173,989
TITLUL VI TRANSFERURI INTRE UNITATI ALE ADMINISTRATIEI PUBLICE (cod 51.01) (cod 51.01)	51F			670,000	340,000	340,000	340,000	152,346	187,654	152,346
Transferuri curente (cod 51.01.01+51.01.03+51.01.05+51.01.14+51.01.15+51.01.24 +51.01.26 +51.01.31+51.01.39+51.01.46+51.01.49+51.01.60+51.01.61+51.01.64+51.01.76)	5101			670,000	340,000	340,000	340,000	152,346	187,654	152,346
Transferuri din bugetele locale pentru institutiile de asistenta sociala pentru persoanele cu handicap	510115			670,000	340,000	340,000	340,000	152,346	187,654	152,346
TITLUL IX ASISTENTA SOCIALA (cod 57.02)	57			483,000	283,000	283,000	283,000	90,147	392,853	88,492
Ajutoare sociale (cod 57.02.01 la 57.02.05)	5702			483,000	283,000	283,000	283,000	90,147	392,853	88,492
Ajutoare sociale in numerar	570201			483,000	283,000	283,000	283,000	90,147	392,853	88,492
TITLUL XI ALTE CHELTUIELI (cod 59.01+59.02+59.08+59.11+59.12+59.15+59.17+59.20+59.22+59.25+59.30+59.35)	59			450,000	250,000	250,000	250,000	176,300	73,700	176,300
Sume aferente persoanelor cu handicap neincadrate	5940			450,000	250,000	250,000	250,000	176,300	73,700	176,300
TITLUL XIX PLATI EFECTUATE IN ANII PRECEDENTI SI RECUPERATE IN ANUL CURENT(85.01)	85F					-153,444	-153,444	-153,444		
Plati efectuate in anii precedenti si recuperate in anul curent (cod 85.01.01)	8501F					-153,444	-153,444	-153,444		
Plati efectuate in anii precedenti si recuperate in anul curent in sectiunea de functionare a bugetului local	850101					-153,444	-153,444	-153,444		
SECTIUNEA DE DEZVOLTARE (cod 51+55+56+58+70+81+85)	D			3,359,000	2,648,000	2,648,000	2,648,000	702,328	1,945,672	718,171
TITLUL X Proiecte cu finantare din fonduri externe nerambursabile aferente cadrului financiar 2014-2020 (cod 58.01 la 58.05+58.11+58.12+58.15+58.16+58.30)	58			1,423,000	712,000	712,000	712,000	483,423	228,577	476,870
Programe din Fondul Social European (FSE) (cod 58.02.01 la 58.02.03)	5802			1,423,000	712,000	712,000	712,000	483,423	228,577	476,870
Finantarea nationala	580201			218,000	108,000	108,000	108,000	72,771	35,229	72,659
Finantarea externa nerambursabila	580202			1,185,000	584,000	584,000	584,000	395,046	188,954	394,397
Cheltuieli neeligibile	580203			20,000	20,000	20,000	20,000	15,606	4,394	9,814
CHELTUIELI DE CAPITAL ((cod 71+72+75)	70			1,936,000	1,936,000	1,936,000	1,936,000	218,905	1,717,095	241,301

A	B	1	2	3	4	5	6	7	8=6-7	9
TITLUL XIII ACTIVE NEFINANCIARE (cod 71.01 + 71.03)	71			1,936,000	1,936,000	1,936,000	1,936,000	218,905	1,717,095	241,301
Active fixe (cod 71.01.01 la 71.01.03+71.01.30)	7101			1,361,000	1,361,000	1,361,000	1,361,000	218,905	1,142,095	241,301
Constructii	710101			280,000	280,000	280,000	280,000		280,000	
Masini, echipamente si mijloace de transport	710102			505,000	505,000	505,000	505,000	106,319	398,681	62,392
Mobilier, aparatura biroutica si alte active corporale	710103			98,000	98,000	98,000	98,000	9,140	88,860	62,372
Alte active fixe	710130			478,000	478,000	478,000	478,000	103,446	374,554	116,537
Reparatii capitale aferente activelor fixe	7103			575,000	575,000	575,000	575,000		575,000	
TITLUL VI TRANSFERURI INTRE UNITATI ALE ADMINISTRATIEI PUBLICE (cod 51.01+51.02)	51			670,000	340,000	340,000	340,000	152,346	187,654	152,346
	84					-153,444	-153,444	-153,444		
A. CHELTUIELILE CURENTE (10+20+30+40+50+51+55+56+58+57+59)	01			74,881,000	44,331,000	68,531,000	68,531,000	27,857,595	40,673,405	27,687,393
TITLUL XIX PLATI EFECTUATE IN ANII PRECEDENTI SI RECUPERATE IN ANUL CURENT (85.01)	85					-153,444	-153,444	-153,444		

*) Se inscriu denumirea si simbolul capitolelor din bugetul aprobat detaliate pe titluri , articole, alineate, pe structura clasificatiei economice

(bugetele locale, bugetul creditelor externe, bugetul fondurilor externe nerambursabile - sursa D, institutiilor finantate integral sau partial din venituri proprii/activitati finantate integral din veniturii proprii locale, bugetul creditelor externe, bugetul fondurilor externe nerambursabile - sursa D, institutiilor finantate integral sau partial din venituri proprii/activitati finantate integral din veniturii proprii)

NOTA: Sumele inscrite in col. 6 "Plati efectuate" cu semnul minus la Titlul 85, art. 85.01 "Plati efectuate din precedenti si recuperate in anul curent", se inscriu si pe col. 4 "Angajamente bugetare" si col. 5 "Angajamente legale" la acelasi cod tot cu semnul minus , astfel incat in col. 7 "Angajamente legale de platit" sa nu fie raportate sume.

Ordonator principal de credite



Directia Economica,

[Signature]

680250 Alte cheltuieli in domeniul

Anexa 7

CONTUL DE EXECUTIE AL INSTITUTIILOR PUBLICE - CHELTUIELI

la data de 30.06.2020

-lei-

Cod 21	Capitol 680250	Subcapitol	Cod indicator	Credite de angajament		Credite bugetare		Angajamente bugetare	Angajamente legale	Plati efectuate	Angajamente legale de platit	Cheltuieli efective
				Initiale	Definitive	Initiale	Definitive					
	A		B	1	2	3	4	5	6	7	8=6-7	9
	DENUMIREA INDICATORILOR*)											
	TOTAL CHELTUIELI(SECTIUNEA DE FUNCTIONARE+SECTIUNEA DE DEZVOLTARE)			351,000		351,000	281,000	347,000	347,000	58,167	288,833	62,619
	SECTIUNEA DE FUNCTIONARE (cod 01+79+85)	F		351,000		351,000	281,000	347,000	347,000	58,167	288,833	62,619
	CHELTUIELI CURENTE (10+20+30+40+50+51SF+55SF+57+59+65)	01F				351,000	281,000	347,000	347,000	58,167	288,833	62,619
	TITLUL I CHELTUIELI DE PERSONAL (cod 10.01 la 10.03)	10				156,000	86,000	156,000	156,000	52,390	103,610	53,728
	Cheltuieli salariale in bani (cod 10.01.01+10.01.03 la 10.01.08 +10.01.10 la 10.01.16 +10.01.30)	1001				146,000	78,000	146,000	146,000	51,238	94,762	52,547
	Contributii (cod 10.03.01 la 10.03.06)	1003				10,000	8,000	10,000	10,000	1,152	8,848	1,181
	Contributia asiguratorie pentru munca	100307				10,000	8,000	10,000	10,000	1,152	8,848	1,181
	TITLUL VI TRANSFERURI INTRE UNITATI ALE ADMINISTRATIEI PUBLICE (cod 51.01) (cod 51.01)	51F				191,000	191,000	191,000	191,000	5,777	185,223	5,777
	Transferuri curente (cod 51.01.01+51.01.03+51.01.05+51.01.14+51.01.15+51.01.24 +51.01.26 +51.01.31+51.01.39+51.01.46+51.01.49+51.01.60+51.01.61+51.01.64+51.01.76)	5101				191,000	191,000	191,000	191,000	5,777	185,223	5,777
	Transferuri aferente cheltuielilor cu alocatia de hrană pentru personalul din servicii sociale publice aflat în izolare preventivă la locul de muncă	510176				191,000	191,000	191,000	191,000	5,777	185,223	5,777
	TITLUL XI ALTE CHELTUIELI (cod 59.01+59.02+59.08+59.11+59.12+59.15+59.17+59.20+59.22+59.25+59.30+59.35)	59				4,000	4,000					3,114
	Despagubiri civile	5917				4,000	4,000					
	TITLUL VI TRANSFERURI INTRE UNITATI ALE	51				191,000	191,000	191,000	191,000	5,777	185,223	5,777

A	B	1	2	3	4	5	6	7	8=6-7	9
ADMINISTRATIEI PUBLICE (cod 51.01+51.02)										
A. CHELTUIELILE CURENTE (10+20+30+40+50+51+55+56+58+57+59)	01			351,000	281,000	347,000	347,000	58,167	288,833	62,619

*) Se inscriu denumirea si simbolul capitolelor din bugetul aprobat detaliate pe titluri , articole, alineate, pe structura clasificatiei economice

(bugetele locale, bugetul creditelor externe, bugetul creditelor interne, bugetul fondurilor externe nerambursabile - sursa D, institutii finantate integral sau partial din venituri proprii/activitati finantate integral din veniturii proprii

NOTA: Sumele inscrise in col. 6 "Plati efectuate" cu semnul minus la Titlul 85, art. 85.01 "Plati efectuate din precedenti si recuperate in anul curent", se inscriu si pe col. 4 "Angajamente bugetare" si col. 5 "Angajamente legale" la acelasi cod tot cu semnul minus , astfel incat in col. 7 "Angajamente legale de plati" sa nu fie raportate sume.



Ordonator principal de credite

Directia Economica,

[Signature]

CONTUL DE EXECUTIE AL INSTITUTIILOR PUBLICE - CHELTUIELI

la data de 30.06.2020

Cod 21 Capitol 68025001 Subcapitol

-lei-

DENUMIREA INDICATORILOR*)	Cod indicator	Credite de angajament		Credite bugetare		Angajamente bugetare	Angajamente legale	Plati efectuate	Angajamente legale de platit	Cheltuieli efective
		Initiale	Definitive	Initiale	Definitive					
A	B	1	2	3	4	5	6	7	8=6-7	9
TOTAL CHELTUIELI(SECTIUNEA DE FUNCTIONARE+SECTIUNEA DE DEZVOLTARE)				85,000	50,000	85,000	85,000	30,593	54,407	30,784
SECTIUNEA DE FUNCTIONARE (cod 01+79+85)	F			85,000	50,000	85,000	85,000	30,593	54,407	30,784
CHELTUIELI CURENTE (10+20+30+40+50+51SF+55SF+57+59+65)	01F			85,000	50,000	85,000	85,000	30,593	54,407	30,784
TITLUL I CHELTUIELI DE PERSONAL (cod 10.01 la 10.03)	10			85,000	50,000	85,000	85,000	30,593	54,407	30,784
Cheltuieli salariale in bani (cod 10.01.01+10.01.03 la 10.01.08 +10.01.10 la 10.01.16 +10.01.30)	1001			80,000	46,000	80,000	80,000	29,920	50,080	30,107
Contributii (cod 10.03.01 la 10.03.06)	1003			5,000	4,000	5,000	5,000	673	4,327	677
Contributia asiguratorie pentru munca	100307			5,000	4,000	5,000	5,000	673	4,327	677
A. CHELTUIELILE CURENTE (10+20+30+40+50+51+55+56+58+57+59)	01			85,000	50,000	85,000	85,000	30,593	54,407	30,784

*) Se inscriu denumirea si simbolul capitolelor din bugetul aprobat detaliate pe titluri , articole, alineate, pe structura clasificatiei economice

(bugetele locale, bugetul creditelor externe, bugetul creditelor interne, bugetul fondurilor externe nerambursabile - sursa D, institutii finantate integral sau partial din venituri proprii/activitati finantate integral din veniturile proprii)

NOTA: Sumele inscrise in col. 6 "Plati efectuate" cu semnul minus la Titlul 85, art. 85.01 "Plati efectuate din precedentii si recuperate in anul curent", se inscriu si pe col. 4"Angajamente bugetare" si col. 5 "Angajamente legale" la acelasi cod tot cu semnul minus, astfel incat in col. 7 "Angajamente legale de platit" sa nu fie raportate sume.

Ordonator principal de credite

Directia Economica,



CONTUL DE EXECUTIE AL INSTITUTIILOR PUBLICE - CHELTUIELI

la data de 30.06.2020

-lei-

Cod 21 Capitol 68025002 Subcapitol

DENUMIREA INDICATORILOR*)	Cod indicator	Credite de angajament		Credite bugetare		Angajamente bugetare	Angajamente legale	Plati efectuate	Angajamente legale de platit	Cheltuieli efective
		Initiale	Definitive	Initiale	Definitive					
A	B	1	2	3	4	5	6	7	8=6-7	9
TOTAL CHELTUIELI(SECTIUNEA DE FUNCTIONARE+SECTIUNEA DE DEZVOLTARE)				75,000	40,000	71,000	71,000	21,797	49,203	26,058
SECTIUNEA DE FUNCTIONARE (cod 01+79+85)	F			75,000	40,000	71,000	71,000	21,797	49,203	26,058
CHELTUIELI CURENTE (10+20+30+40+50+51SF+55SF+57+59+65)	01F			75,000	40,000	71,000	71,000	21,797	49,203	26,058
TITLUL I CHELTUIELI DE PERSONAL (cod 10.01 la 10.03)	10			71,000	36,000	71,000	71,000	21,797	49,203	22,944
Cheltuieli salariale in bani (cod 10.01.01+10.01.03 la 10.01.08 +10.01.10 la 10.01.16 +10.01.30)	1001			66,000	32,000	66,000	66,000	21,318	44,682	22,440
Contributii (cod 10.03.01 la 10.03.06)	1003			5,000	4,000	5,000	5,000	479	4,521	504
Contributia asiguratorie pentru munca	100307			5,000	4,000	5,000	5,000	479	4,521	504
TITLUL XI ALTE CHELTUIELI (cod 59.01+59.02+59.08+59.11+59.12+59.15+59.17+59.20+59.22+59.25+59.30+59.35)	59			4,000	4,000					3,114
Despagubiri civile	5917			4,000	4,000					
A. CHELTUIELILE CURENTE (10+20+30+40+50+51+55+56+58+57+59)	01			75,000	40,000	71,000	71,000	21,797	49,203	26,058

Ordonator



Director Economic, Buzova

68025050 Alte cheltuieli in domeniul

Anexa 7

CONTUL DE EXECUTIE AL INSTITUTIILOR PUBLICE - CHELTUIELI

la data de 30.06.2020

-lei-

Cod 21 Capitol 68025050 Subcapitol

DENUMIREA INDICATORILOR*)	Cod indicator	Credite de angajament		Credite bugetare		Angajamente bugetare	Angajamente legale	Plati efectuate	Angajamente legale de platit	Cheltuieli efective
		Initiale	Definitive	Initiale	Definitive					
A	B	1	2	3	4	5	6	7	8=6-7	9
TOTAL CHELTUIELI(SECTIUNEA DE FUNCTIONARE+SECTIUNEA DE DEZVOLTARE)				191,000	191,000	191,000	191,000	5,777	185,223	5,777
SECTIUNEA DE FUNCTIONARE (cod 01+79+85)	F			191,000	191,000	191,000	191,000	5,777	185,223	5,777
CHELTUIELI CURENTE (10+20+30+40+50+51SF+55SF+57+59+65)	01F			191,000	191,000	191,000	191,000	5,777	185,223	5,777
TITLUL VI TRANSFERURI INTRE UNITATI ALE ADMINISTRATIEI PUBLICE (cod 51.01) (cod 51.01)	51F			191,000	191,000	191,000	191,000	5,777	185,223	5,777
Transferuri curente (cod 51.01.01+51.01.03+51.01.05+51.01.14+51.01.15+51.01.24+51.01.26+51.01.31+51.01.39+51.01.46+51.01.49+51.01.60+51.01.61+51.01.64+51.01.76)	5101			191,000	191,000	191,000	191,000	5,777	185,223	5,777
Transferuri aferente cheltuielilor cu alocatia de hrană pentru personalul din servicii sociale publice aflat în izolare preventivă la locul de muncă	510176			191,000	191,000	191,000	191,000	5,777	185,223	5,777
TITLUL VI TRANSFERURI INTRE UNITATI ALE ADMINISTRATIEI PUBLICE (cod 51.01+51.02)	51			191,000	191,000	191,000	191,000	5,777	185,223	5,777
A. CHELTUIELILE CURENTE (10+20+30+40+50+51+55+56+58+57+59)				191,000	191,000	191,000	191,000	5,777	185,223	5,777



Ordonația
 ordonată
 Drucel, Cozmașcu, Dumitru

CONTUL DE EXECUTIE AL INSTITUTIILOR PUBLICE - CHELTUIELI

la data de 30.06.2020

Cod 21 Capitol 6902 Subcapitol

-lei-

DENUMIREA INDICATORILOR*)	Cod indicator	Credite de angajament		Credite bugetare		Angajamente bugetare	Angajamente legale	Plati efectuate	Angajamente legale de platit	Cheltuieli efective
		Initiale	Definitive	Initiale	Definitive					
A	B	1	2	3	4	5	6	7	8=6-7	9
TOTAL CHELTUIELI(SECTIUNEA DE FUNCTIONARE+SECTIUNEA DE DEZVOLTARE)				4,231,000	2,200,000	2,200,000	2,200,000	2,200,000		2,200,000
SECTIUNEA DE FUNCTIONARE (cod 01+79+85)	F			4,231,000	2,200,000	2,200,000	2,200,000	2,200,000		2,200,000
CHELTUIELI CURENTE (10+20+30+40+50+51SF+55SF+57+59+65)	01F			4,231,000	2,200,000	2,200,000	2,200,000	2,200,000		2,200,000
TITLUL VI TRANSFERURI INTRE UNITATI ALE ADMINISTRATIEI PUBLICE (cod 51.01) (cod 51.01)	51F			4,231,000	2,200,000	2,200,000	2,200,000	2,200,000		2,200,000
Transferuri curente (cod 51.01.01+51.01.03+51.01.05+51.01.14+51.01.15+51.01.24+51.01.26+51.01.31+51.01.39+51.01.46+51.01.49+51.01.60+51.01.61+51.01.64+51.01.76)	5101			4,231,000	2,200,000	2,200,000	2,200,000	2,200,000		2,200,000
Transferuri catre institutii publice	510101			4,231,000	2,200,000	2,200,000	2,200,000	2,200,000		2,200,000
TITLUL VI TRANSFERURI INTRE UNITATI ALE ADMINISTRATIEI PUBLICE (cod 51.01+51.02)	51			4,231,000	2,200,000	2,200,000	2,200,000	2,200,000		2,200,000
A. CHELTUIELILE CURENTE (10+20+30+40+50+51+55+56+58+57+59)	01			4,231,000	2,200,000	2,200,000	2,200,000	2,200,000		2,200,000

Ordinatorul de credit,

Dinuta Cosoviciu
Bucuresti

7002 Locuinte, servicii si dezvoltare publica

Anexa 7

CONTUL DE EXECUTIE AL INSTITUTIILOR PUBLICE - CHELTUIELI

la data de 30.06.2020

-lei-

Cod 21 Capitol 7002 Subcapitol

DENUMIREA INDICATORILOR*)	Cod indicator	Credite de angajament		Credite bugetare		Angajamente bugetare	Angajamente legale	Plati efectuate	Angajamente legale de platit	Cheltuieli efective
		Initiale	Definitive	Initiale	Definitive					
A	B	1	2	3	4	5	6	7	8=6-7	9
TOTAL CHELTUIELI(SECTIUNEA DE FUNCTIONARE+SECTIUNEA DE DEZVOLTARE)				4,231,000	2,200,000	2,200,000	2,200,000	2,200,000		2,200,000
SECTIUNEA DE FUNCTIONARE (cod 01+79+85)	F			4,231,000	2,200,000	2,200,000	2,200,000	2,200,000		2,200,000
CHELTUIELI CURENTE (10+20+30+40+50+51SF+55SF+57+59+65)	01F			4,231,000	2,200,000	2,200,000	2,200,000	2,200,000		2,200,000
TITLUL VI TRANSFERURI INTRE UNITATI ALE ADMINISTRATIEI PUBLICE (cod 51.01) (cod 51.01)	51F			4,231,000	2,200,000	2,200,000	2,200,000	2,200,000		2,200,000
Transferuri curente (cod 51.01.01+51.01.03+51.01.05+51.01.14+51.01.15+51.01.24+51.01.26+51.01.31+51.01.39+51.01.46+51.01.49+51.01.60+51.01.61+51.01.64+51.01.76)	5101			4,231,000	2,200,000	2,200,000	2,200,000	2,200,000		2,200,000
Transferuri catre institutii publice	510101			4,231,000	2,200,000	2,200,000	2,200,000	2,200,000		2,200,000
TITLUL VI TRANSFERURI INTRE UNITATI ALE ADMINISTRATIEI PUBLICE (cod 51.01+51.02)	51			4,231,000	2,200,000	2,200,000	2,200,000	2,200,000		2,200,000
A. CHELTUIELILE CURENTE (10+20+30+40+50+51+55+56+58+57+59)	01			4,231,000	2,200,000	2,200,000	2,200,000	2,200,000		2,200,000

Ordinatie proprie de credit,

Direcția Economică,
București



CONTUL DE EXECUTIE AL INSTITUTIILOR PUBLICE - CHELTUIELI

la data de 30.06.2020

-lei-

Cod 21	Capitol 7002501	Subcapitol	Cod indicator	Credite de angajament		Credite bugetare		Angajamente bugetare	Angajamente legale	Plati efectuate	Angajamente legale de platit	Cheltuieli efective
				Initiale	Definitive	Initiale	Definitive					
	A		B	1	2	3	4	5	6	7	8=6-7	9
	TOTAL CHELTUIELI(SECTIUNEA DE FUNCTIONARE+SECTIUNEA DE DEZVOLTARE)					584,000	300,000	300,000	300,000	300,000		300,000
	SECTIUNEA DE FUNCTIONARE (cod 01+79+85)		F			584,000	300,000	300,000	300,000	300,000		300,000
	CHELTUIELI CURENTE (10+20+30+40+50+51SF+55SF+57+59+65)		01F			584,000	300,000	300,000	300,000	300,000		300,000
	TITLUL VI TRANSFERURI INTRE UNITATI ALE ADMINISTRATIEI PUBLICE (cod 51.01) (cod 51.01)		51F			584,000	300,000	300,000	300,000	300,000		300,000
	Transferuri curente (cod 51.01.01+51.01.03+51.01.05+51.01.14+51.01.15+51.01.24+51.01.26+51.01.31+51.01.39+51.01.46+51.01.49+51.01.60+51.01.61+51.01.64+51.01.76)		5101			584,000	300,000	300,000	300,000	300,000		300,000
	Transferuri catre institutii publice		510101			584,000	300,000	300,000	300,000	300,000		300,000
	TITLUL VI TRANSFERURI INTRE UNITATI ALE ADMINISTRATIEI PUBLICE (cod 51.01+51.02)		51			584,000	300,000	300,000	300,000	300,000		300,000
	A. CHELTUIELILE CURENTE (10+20+30+40+50+51+55+56+58+57+59)		01			584,000	300,000	300,000	300,000	300,000		300,000



Ordinator
 Director General de credit

Director General de credit
 Director

CONTUL DE EXECUTIE AL INSTITUTIILOR PUBLICE - CHELTUIELI

la data de 30.06.2020

-lei-

Cod 21 Capitol 7002502 Subcapitol

DENUMIREA INDICATORILOR*)	Cod indicator	Credite de angajament		Credite bugetare		Angajamente bugetare	Angajamente legale	Plati efectuate	Angajamente legale de platit	Cheltuieli efective
		Initiale	Definitive	Initiale	Definitive					
A	B	1	2	3	4	5	6	7	8=6-7	9
TOTAL CHELTUIELI(SECTIUNEA DE FUNCTIONARE+SECTIUNEA DE DEZVOLTARE)				927,000	500,000	500,000	500,000	500,000		500,000
SECTIUNEA DE FUNCTIONARE (cod 01+79+85)	F			927,000	500,000	500,000	500,000	500,000		500,000
CHELTUIELI CURENTE (10+20+30+40+50+51SF+55SF+57+59+65)	01F			927,000	500,000	500,000	500,000	500,000		500,000
TITLUL VI TRANSFERURI INTRE UNITATI ALE ADMINISTRATIEI PUBLICE (cod 51.01) (cod 51.01)	51F			927,000	500,000	500,000	500,000	500,000		500,000
Transferuri curente (cod 51.01.01+51.01.03+51.01.05+51.01.14+51.01.15+51.01.24+51.01.26+51.01.31+51.01.39+51.01.46+51.01.49+51.01.60+51.01.61+51.01.64+51.01.76)	5101			927,000	500,000	500,000	500,000	500,000		500,000
Transferuri catre institutii publice	510101			927,000	500,000	500,000	500,000	500,000		500,000
TITLUL VI TRANSFERURI INTRE UNITATI ALE ADMINISTRATIEI PUBLICE (cod 51.01+51.02)	51			927,000	500,000	500,000	500,000	500,000		500,000
A. CHELTUIELILE CURENTE (10+20+30+40+50+51+55+56+58+57+59)	01			927,000	500,000	500,000	500,000	500,000		500,000

Ordinator principal de credite,

Brucops Carouic
Bucina



CONTUL DE EXECUTIE AL INSTITUTIILOR PUBLICE - CHELTUIELI

la data de 30.06.2020

Cod 21 Capitol 7002503 Subcapitol

-lei-

DENUMIREA INDICATORILOR*)	Cod indicator	Credite de angajament		Credite bugetare		Angajamente bugetare	Angajamente legale	Plati efectuate	Angajamente legale de platit	Cheltuieli efective
		Initiale	Definitive	Initiale	Definitive					
A	B	1	2	3	4	5	6	7	8=6-7	9
TOTAL CHELTUIELI(SECTIUNEA DE FUNCTIONARE+SECTIUNEA DE DEZVOLTARE)				2,720,000	1,400,000	1,400,000	1,400,000	1,400,000		1,400,000
SECTIUNEA DE FUNCTIONARE (cod 01+79+85)	F			2,720,000	1,400,000	1,400,000	1,400,000	1,400,000		1,400,000
CHELTUIELI CURENTE (10+20+30+40+50+51SF+55SF+57+59+65)	01F			2,720,000	1,400,000	1,400,000	1,400,000	1,400,000		1,400,000
TITLUL VI TRANSFERURI INTRE UNITATI ALE ADMINISTRATIEI PUBLICE (cod 51.01) (cod 51.01)	51F			2,720,000	1,400,000	1,400,000	1,400,000	1,400,000		1,400,000
Transferuri curente (cod 51.01.01+51.01.03+51.01.05+51.01.14+51.01.15+51.01.24+51.01.26+51.01.31+51.01.39+51.01.46+51.01.49+51.01.60+51.01.61+51.01.64+51.01.76)	5101			2,720,000	1,400,000	1,400,000	1,400,000	1,400,000		1,400,000
Transferuri catre institutii publice	510101			2,720,000	1,400,000	1,400,000	1,400,000	1,400,000		1,400,000
TITLUL VI TRANSFERURI INTRE UNITATI ALE ADMINISTRATIEI PUBLICE (cod 51.01+51.02)	51			2,720,000	1,400,000	1,400,000	1,400,000	1,400,000		1,400,000
A. CHELTUIELILE CURENTE (10+20+30+40+50+51+55+56+58+57+59)	01			2,720,000	1,400,000	1,400,000	1,400,000	1,400,000		1,400,000

Ordinador financiar de credit 1



Stach & Sorocovici
Bistrita

CONTUL DE EXECUTIE AL INSTITUTIILOR PUBLICE - CHELTUIELI

la data de 30.06.2020

-lei-

Cod 21

Capitol 7902

Subcapitol

DENUMIREA INDICATORILOR*)	Cod indicator	Credite de angajament		Credite bugetare		Angajamente bugetare	Angajamente legale	Plati efectuate	Angajamente legale de platit	Cheltuieli efective
		Initiale	Definitive	Initiale	Definitive					
		1	2	3	4	5	6	7	8=6-7	9
TOTAL CHELTUIELI(SECTIUNEA DE FUNCTIONARE+SECTIUNEA DE DEZVOLTARE)	B			217,622,000	132,142,000	134,420,942	134,420,942	25,401,904	109,019,038	61,471,156
SECTIUNEA DE FUNCTIONARE (cod 01+79+85)	F			27,992,000	22,584,000	23,780,000	23,780,000	17,159,322	6,620,678	11,851,101
CHELTUIELI CURENTE (10+20+30+40+50+51SF+55SF+57+59+65)	01F			25,596,000	21,384,000	21,384,000	21,384,000	15,961,746	5,422,254	11,851,101
TITLUL II BUNURI SI SERVICII (cod 20.01 la 20.06+20.09 la 20.16+20.18 la 20.25+20.27+20.30)	20			25,596,000	21,384,000	21,384,000	21,384,000	15,961,746	5,422,254	11,851,101
Reparatii curente	2002			14,972,000	14,832,000	14,832,000	14,832,000	11,449,781	3,382,219	11,449,782
Alte cheltuieli (cod 20.30.01 la 20.30.04+20.30.06+20.30.07+20.30.09+20.30.30)	2030			10,624,000	6,552,000	6,552,000	6,552,000	4,511,965	2,040,035	401,319
Executarea silita a creantelor bugetare	203009			8,640,000	5,000,000	5,000,000	5,000,000	4,229,513	770,487	
Alte cheltuieli cu bunuri si servicii	203030			1,984,000	1,552,000	1,552,000	1,552,000	282,452	1,269,548	401,319
OPERATIUNI FINANCIARE (cod 80+81)	79F			2,396,000	1,200,000	2,396,000	2,396,000	1,197,576	1,198,424	
TITLUL XVII RAMBURSARI DE CREDITE (cod 81.01+81.02)	81F			2,396,000	1,200,000	2,396,000	2,396,000	1,197,576	1,198,424	
Rambursari de credite interne (cod 81.02.01+81.02.02+81.02.05)	8102			2,396,000	1,200,000	2,396,000	2,396,000	1,197,576	1,198,424	
Rambursari de credite aferente datoriei publice interne locale	810205			2,396,000	1,200,000	2,396,000	2,396,000	1,197,576	1,198,424	
SECTIUNEA DE DEZVOLTARE (cod 51+55+56+58+70+81+85)	D			189,630,000	109,558,000	110,640,942	110,640,942	8,242,582	102,398,360	49,620,055
TITLUL X Proiecte cu finantare din fonduri externe nerambursabile aferente cadrului financiar 2014-2020 (cod 58.01 la 58.05+58.11+58.12+58.15+58.16+58.30)	58			56,325,000	28,178,000	28,178,000	28,178,000	140,096	28,037,904	93,120
Programe din Fondul European de Dezvoltare Regionala	5801			53,677,000	26,806,000	26,806,000	26,806,000		26,806,000	

A	B	1	2	3	4	5	6	7	8=6-7	9
(FEDR) (cod 58.01.01 la 58.01.03)										
Finantarea nationala	580101			7,648,000	3,824,000	3,824,000	3,824,000		3,824,000	
Finantarea externa nerambursabila	580102			45,371,000	22,699,000	22,699,000	22,699,000		22,699,000	
Cheftuiele neeligibile	580103			658,000	283,000	283,000	283,000		283,000	
Programe din Fondul Social European (FSE) (cod 58.02.01 la 58.02.03)	5802			2,648,000	1,372,000	1,372,000	1,372,000	140,096	1,231,904	93,120
Finantarea nationala	580201			1,102,000	600,000	600,000	600,000	18,584	581,416	12,353
Finantarea externa nerambursabila	580202			1,546,000	772,000	772,000	772,000	121,512	650,488	80,767
CHELTUIELI DE CAPITAL ((cod 71+72+75)	70			131,955,000	80,700,000	81,144,000	81,144,000	7,458,624	73,685,376	49,526,935
TITLUL XIII ACTIVE NEFINANCIARE (cod 71.01 + 71.03)	71			131,955,000	80,700,000	81,144,000	81,144,000	7,458,624	73,685,376	49,526,935
Active fixe (cod 71.01.01 la 71.01.03+71.01.30)	7101			131,955,000	80,700,000	81,144,000	81,144,000	7,458,624	73,685,376	49,526,935
Alte active fixe	710130			131,955,000	80,700,000	81,144,000	81,144,000	7,458,624	73,685,376	49,526,935
OPERATIUNI FINANCIARE (cod 81)	79			1,350,000	680,000	1,350,000	1,350,000	674,920	675,080	
TITLUL XVII RAMBURSARI DE CREDITE (cod 81.04)	81			1,350,000	680,000	1,350,000	1,350,000	674,920	675,080	
Rambursarea imprumuturilor contractate pentru finantarea proiectelor cu finantare UE	8104			1,350,000	680,000	1,350,000	1,350,000	674,920	675,080	
TITLUL XIX PLATI EFECTUATE IN ANII PRECEDENTI SI RECUPERATE IN ANUL CURENT (85.01)	85					-31,058	-31,058	-31,058		
Plati efectuate in anii precedenti si recuperate in anul curent (cod 85.01.02+85.01.05)	8501					-31,058	-31,058	-31,058		
Plati efectuate in anii precedenti si recuperate in anul curent in scutirea de dezvoltare a bugetului local	850102					-31,058	-31,058	-31,058		
TITLUL XVI RAMBURSARI DE CREDETE	81			3,746,000	1,880,000	3,746,000	3,746,000	1,872,496	1,873,504	
	84					-31,058	-31,058	-31,058		
OPERATIUNI FINANCIARE (cod 81)	79			3,746,000	1,880,000	3,746,000	3,746,000	1,872,496	1,873,504	
A. CHELTUIELILE CURENTE (10+20+30+40+50+51+55+56+58+57+59)	01			81,921,000	49,562,000	49,562,000	49,562,000	16,101,842	33,460,158	11,944,221
TITLUL XIX PLATI EFECTUATE IN ANII PRECEDENTI SI RECUPERATE IN ANUL CURENT (85.01)	85					-31,058	-31,058	-31,058		

Directia Economica
Finantare

Finantarea de credit

Odonator



80020130 Alte cheltuieli pentru actiuni

Anexa 7

CONTUL DE EXECUTIE AL INSTITUTIILOR PUBLICE - CHELTUIELI

la data de 30.06.2020

Cod 21 Capitol 80020130

Subcapitol

-lei-

DENUMIREA INDICATORILOR*)	Cod indicator	Credite de angajament		Credite bugetare		Angajamente bugetare	Angajamente legale	Plati efectuate	Angajamente legale de platit	Cheltuieli efective
		Initiale	Definitive	Initiale	Definitive					
A	B	1	2	3	4	5	6	7	8=6-7	9
TOTAL CHELTUIELI(SECTIUNEA DE FUNCTIONARE+SECTIUNEA DE DEZVOLTARE)				69,191,000	35,858,000	36,972,000	36,972,000	5,322,200	31,649,800	491,849
SECTIUNEA DE FUNCTIONARE (cod 01+79+85)	F			10,372,000	6,300,000	6,300,000	6,300,000	4,504,325	1,795,675	396,829
CHELTUIELI CURENTE (10+20+30+40+50+51SF+55SF+57+59+65)	01F			10,372,000	6,300,000	6,300,000	6,300,000	4,504,325	1,795,675	396,829
TITLUL II BUNURI SI SERVICII (cod 20.01 la 20.06+20.09 la 20.16+20.18 la 20.25+20.27+20.30)	20			10,372,000	6,300,000	6,300,000	6,300,000	4,504,325	1,795,675	396,829
Alte cheltuieli (cod 20.30.01 la 20.30.04+20.30.06+20.30.07+20.30.09+20.30.30)	2030			10,372,000	6,300,000	6,300,000	6,300,000	4,504,325	1,795,675	396,829
Executarea silita a creantelor bugetare	203009			8,640,000	5,000,000	5,000,000	5,000,000	4,229,513	770,487	
Alte cheltuieli cu bunuri si servicii	203030			1,732,000	1,300,000	1,300,000	1,300,000	274,812	1,025,188	396,829
SECTIUNEA DE DEZVOLTARE (cod 51+55+56+58+70+81+85)	D			58,819,000	29,558,000	30,672,000	30,672,000	817,875	29,854,125	95,020
TITLUL X Proiecte cu finantare din fonduri externe nerambursabile aferente cadrului financiar 2014-2020 (cod 58.01 la 58.05+58.11+58.12+58.15+58.16+58.30)	58			56,325,000	28,178,000	28,178,000	28,178,000	140,096	28,037,904	93,120
Programe din Fondul European de Dezvoltare Regionala (FEDR) (cod 58.01.01 la 58.01.03)	5801			53,677,000	26,806,000	26,806,000	26,806,000		26,806,000	
Finantarea nationala	580101			7,648,000	3,824,000	3,824,000	3,824,000		3,824,000	
Finantarea externa nerambursabila	580102			45,371,000	22,699,000	22,699,000	22,699,000		22,699,000	
Cheltuieli neeligibile	580103			658,000	283,000	283,000	283,000		283,000	
Programe din Fondul Social European (FSE) (cod 58.02.01 la 58.02.03)	5802			2,648,000	1,372,000	1,372,000	1,372,000	140,096	1,231,904	93,120

A	B	1	2	3	4	5	6	7	8=6-7	9
Finantarea nationala	580201			1,102,000	600,000	600,000	600,000	18,584	581,416	12,353
Finantarea externa nerambursabila	580202			1,546,000	772,000	772,000	772,000	121,512	650,488	80,767
CHELTUIELI DE CAPITAL (cod 71+72+75)	70			1,144,000	700,000	1,144,000	1,144,000	2,859	1,141,141	1,900
TITLUL XIII ACTIVE NEFINANCIARE (cod 71.01 + 71.03)	71			1,144,000	700,000	1,144,000	1,144,000	2,859	1,141,141	1,900
Active fixe (cod 71.01.01 la 71.01.03+71.01.30)	7101			1,144,000	700,000	1,144,000	1,144,000	2,859	1,141,141	1,900
Alte active fixe	710130			1,144,000	700,000	1,144,000	1,144,000	2,859	1,141,141	1,900
OPERATIUNI FINANCIARE (cod 81)	79			1,350,000	680,000	1,350,000	1,350,000	674,920	675,080	
TITLUL XVII RAMBURSARI DE CREDITE (cod 81.04)	81			1,350,000	680,000	1,350,000	1,350,000	674,920	675,080	
Rambursarea imprumuturilor contractate pentru finantarea proiectelor cu finantare UE	8104			1,350,000	680,000	1,350,000	1,350,000	674,920	675,080	
TITLUL XVI RAMBURSARI DE CREDETE	81			1,350,000	680,000	1,350,000	1,350,000	674,920	675,080	
OPERATIUNI FINANCIARE (cod 81)	79			1,350,000	680,000	1,350,000	1,350,000	674,920	675,080	
A. CHELTUIELILE CURENTE (10+20+30+40+50+51+55+56+58+57+59)	01			66.697,000	34.478,000	34.478,000	34.478,000	4.644,421	29.833,579	489,949

* Se inscriu denumirea si simbolul capitolelor din bugetul aprobat detaliat pe titluri , articole, alineate, pe structura clasificatiei economice

(bugetele locale, bugetul creditelor externe, bugetul fondurilor externe nerambursabile - sursa D, institutiilor financiare integrale sau partial din venituri proprii)

NOTA: Sursele inscrite in col. 6 "Plati efectuate" cu semnul minus la Titlul 85, art. 85.01 "Plati efectuate" din precedentii si recuperate in anul curent", se inscriu si pe col. 4 "Angajamente bugetare" si col. 5 "Angajamente legale" la acelasi cod tot cu semnul minus , astfel incat in col. 7 "Angajamente legale de plati" sa nu fie raportate sume.

Ordonator principal de credite



Directia Economica,

Eufimiu

83020330 Alte cheltuieli în domeniul

Anexa 7

CONTUL DE EXECUTIE AL INSTITUTIILOR PUBLICE - CHELTUIELI

la data de 30.06.2020

Cod 21 Capitol 83020330

Subcapitol

-lei-

DENUMIREA INDICATORILOR*)	Cod indicator	Credite de angajament		Credite bugetare		Angajamente bugetare	Angajamente legale	Plati efectuate	Angajamente legale de platit	Cheltuieli efective
		Initiale	Definitive	Initiale	Definitive					
A	B	1	2	3	4	5	6	7	8=6-7	9
TOTAL CHELTUIELI(SECTIUNEA DE FUNCTIONARE+SECTIUNEA DE DEZVOLTARE)						-31,058	-31,058	-31,058		
SECTIUNEA DE DEZVOLTARE (cod 51+55+56+58+70+81+85)	D					-31,058	-31,058	-31,058		
TITLUL XIX PLATI EFECTUATE IN ANII PRECEDENTI SI RECUPERATE IN ANUL CURENT (85.01)	85					-31,058	-31,058	-31,058		
Plati efectuate in anii precedenti si recuperate in anul curent (cod 85.01.02+85.01.05)	8501					-31,058	-31,058	-31,058		
Plati efectuate in anii precedenti si recuperate in anul curent în sectiunea de dezvoltare a bugetului local	850102					-31,058	-31,058	-31,058		
	84					-31,058	-31,058	-31,058		
TITLUL XIX PLATI EFECTUATE IN ANII PRECEDENTI SI RECUPERATE IN ANUL CURENT (85.01)	85					-31,058	-31,058	-31,058		

*) Se inscriu denumirea si simbolul capitolului din bugetul aprobat detaliate pe titluri , articole, alineate, pe structura clasificatiei economice

(bugetele locale, bugetul creditorilor externe, bugetul fondurilor externe nerambursabile - sursa D, institutii finantate integral sau partial din venituri proprii/activitati financiare integrale integral din veniturii proprii)

NOTA: Sumele inscrite in col. 6 "Plati efectuate" cu semnul minus la Titlul 85, art. 85.01 "Plati efectuate din precedenti si recuperate in anul curent", se inscriu si pe col. 4 "Angajamente bugetare" si col. 5 "Angajamente legale" la acelasi cod tot cu semnul minus , astfel incat in col. 7 "Angajamente legale de platit" sa nu fie raportate sume.



Ordonator principal de credite

Directia Economica,

CONTUL DE EXECUTIE AL INSTITUTIILOR PUBLICE - CHELTUIELI

la data de 30.06.2020

-lei-

Cod 21

Subcapitol

Capitol 840203

DENUMIREA INDICATORILOR*)	Cod indicator	Credite de angajament			Credite bugetare		Angajamente bugetare	Angajamente legale	Plati efectuate	Angajamente legale de platit	Cheltuieli efective
		Initiale	Definitive	2	3	4					
A	B	1	2	3	4	5	6	7	8=6-7	9	
TOTAL CHELTUIELI(SECTIUNEA DE FUNCTIONARE+SECTIUNEA DE DEZVOLTARE)				148,431,000	96,284,000	97,480,000	97,480,000	20,110,762	77,369,238	60,979,307	
SECTIUNEA DE FUNCTIONARE (cod 01+79+85)	F			17,620,000	16,284,000	17,480,000	17,480,000	12,654,997	4,825,003	11,454,272	
CHELTUIELI CURENTE (10+20+30+40+50+51SF+55SF+57+59+65)	01F			15,224,000	15,084,000	15,084,000	15,084,000	11,457,421	3,626,579	11,454,272	
TITLUL II BUNURI SI SERVICII (cod 20.01 la 20.06+20.09 la 20.16+20.18 la 20.25+20.27+20.30)	20			15,224,000	15,084,000	15,084,000	15,084,000	11,457,421	3,626,579	11,454,272	
Reparatii curente	2002			14,972,000	14,832,000	14,832,000	14,832,000	11,449,781	3,382,219	11,449,782	
Alte cheltuieli (cod 20.30.01 la 20.30.04+20.30.06+20.30.07+20.30.09+20.30.30)	2030			252,000	252,000	252,000	252,000	7,640	244,360	4,490	
Alte cheltuieli cu bunuri si servicii	203030			252,000	252,000	252,000	252,000	7,640	244,360	4,490	
OPERATIUNI FINANCIARE (cod 80+81)	79F			2,396,000	1,200,000	2,396,000	2,396,000	1,197,576	1,198,424		
TITLUL XVII RAMBURSARI DE CREDITE (cod 81.01+81.02)	81F			2,396,000	1,200,000	2,396,000	2,396,000	1,197,576	1,198,424		
Rambursari de credite interne (cod 81.02.01+81.02.02+81.02.05)	8102			2,396,000	1,200,000	2,396,000	2,396,000	1,197,576	1,198,424		
Rambursari de credite aferente datoriei publice interne locale	810205			2,396,000	1,200,000	2,396,000	2,396,000	1,197,576	1,198,424		
SECTIUNEA DE DEZVOLTARE (cod 51+55+56+58+70+81+85)	D			130,811,000	80,000,000	80,000,000	80,000,000	7,455,765	72,544,235	49,525,035	
CHELTUIELI DE CAPITAL ((cod 71+72+75)	70			130,811,000	80,000,000	80,000,000	80,000,000	7,455,765	72,544,235	49,525,035	
TITLUL XIII ACTIVE NEFINANCIARE (cod 71.01 + 71.03)	71			130,811,000	80,000,000	80,000,000	80,000,000	7,455,765	72,544,235	49,525,035	
Active fixe (cod 71.01.01 la 71.01.03+71.01.30)	7101			130,811,000	80,000,000	80,000,000	80,000,000	7,455,765	72,544,235	49,525,035	
Alte active fixe	710130			130,811,000	80,000,000	80,000,000	80,000,000	7,455,765	72,544,235	49,525,035	

A	B	1	2	3	4	5	6	7	8=6-7	9
TITLUL XVI RAMBURSARI DE CREDETE	81			2,396,000	1,200,000	2,396,000	2,396,000	1,197,576	1,198,424	
OPERATIUNI FINANCIARE (cod 81)	79			2,396,000	1,200,000	2,396,000	2,396,000	1,197,576	1,198,424	
A. CHELTUIELILE CURENTE (10+20+30+40+50+51+55+56+57+59)	01			15,224,000	15,084,000	15,084,000	15,084,000	11,457,421	3,626,579	11,454,272

*) Se inscriu denumirea si simbolul capitolelor din bugetul aprobat detaliate pe titluri , articole, alineate, pe structura clasificatiei economice

(bugetele locale, bugetul creditelor externe, bugetul creditelor interne, bugetul fondurilor externe nerambursabile - sursa D, institutii finantate integral sau partial din venituri proprii/activitati finantate integral din veniturii proprii,

NOTA: Sumele inscrite in col. 6 "Plati efectuate" cu semnul minus la Titlul 85, art. 85.01 "Plati efectuate din precedenti si recuperate in anul curent", se inscriu si pe col. 4 "Angajamente bugetare" si col. 5 "Angajamente legale" la acelasi cod tot cu semnul minus , astfel incat in col. 7 "Angajamente legale de plati" sa nu fie raportate sume.

Ordonator principal de credite



Directia Economica,

[Signature]

CONTUL DE EXECUTIE

A BUGETULUI INSTITUTIILOR PUBLICE SI ACTIVITATILOR FINANTATE INTEGRAL SAU PARTIAL DIN VENITURI PROPRII (DE SUBORDONARE LOCALA) -VENITUR

Cod 20

la data de 30.06.2020

-lei-

Denumirea indicatorilor	Cod indicator	Prevederi bugetare		Drepturi constatate			Incasari realizate	Stingeri pe alte cai decat incasari	Drepturi constatate de incasat
		Initiale	Definitive	Total, din care:	din anii precedenti	din anul curent			
A	B	1	2	3=4+5	4	5	6	7	8=3-6-7
TOTAL VENITURI (cod 00.02+00.15+00.16+00.17+45.10+48.10)	000110	220,442,500	149,476,500	99,926,385	2,851,625	97,074,760	97,766,685		2,159,700
I. VENITURI CURENTE (cod 00.03+00.12)	0002	116,953,000	73,213,000	52,004,570	2,851,625	49,152,945	49,887,370		2,117,200
C. VENITURI NEFISCALE (cod 00.13+00.14)	2900	116,953,000	73,213,000	52,004,570	2,851,625	49,152,945	49,887,370		2,117,200
C2. VANZARI DE BUNURI SI SERVICII (cod 33.10+34.10+35.10+36.10+37.10)	3300	116,953,000	73,213,000	52,004,570	2,851,625	49,152,945	49,887,370		2,117,200
Venituri din prestari de servicii si alte activitati (cod 33.10.05+33.10.08+33.10.09+33.10.13+ 33.10.14+ 33.10.16+33.10.17+33.10.19 la 33.10.21+33.10.30 la 33.10.32+33.10.50)	3310	116,947,000	73,213,000	51,935,534	2,851,625	49,083,903	49,818,334		2,117,200
Venituri din prestari de servicii	331008	110,000		11,223		11,223	11,223		
Venituri din contractele incheiate cu casele de asigurari sociale de sanatate	331021	76,163,000	47,705,000	36,186,587	2,849,975	33,336,612	34,070,624		2,115,963
Venituri din contractele incheiate cu directiile de sanatate publica din sume alocate de la bugetul de stat	331030	33,521,000	21,761,000	13,137,969		13,137,969	13,137,969		
Venituri din contractele incheiate cu institutiile de medicina legala	331032	4,200,000	2,200,000	1,513,000		1,513,000	1,513,000		
Alte venituri din prestari de servicii si alte activitati	331050	2,953,000	1,547,000	1,086,755	1,650	1,085,105	1,085,518		1,237
Diverse venituri (cod 36.10.04+36.10.32+36.10.50)	3610	6,000							
Alte venituri	361050	6,000							
Transferuri voluntare, altele decat subventiile (cod 37.10.01+37.10.03+37.10.04+37.10.50)	3710			69,036		69,036	69,036		
Donatii si sponsorizari	371001			69,036		69,036	69,036		
Varsaminte din sectiunea de functionare pentru finantarea sectiunii de dezvoltare a bugetului local (cu semnul minus)	371003			-2,607,106		-2,607,106	-2,607,106		
Varsaminte din sectiunea de functionare	371004			2,607,106		2,607,106	2,607,106		

A	B	1	2	3=4+5	4	5	6	7	8=3-6-7
III. OPERAȚIUNI FINANCIARE (cod 40.10+41.10)	0016			2,395,419		2,395,419	2,395,419		
Alte operațiuni financiare(cod.41.10.06 + 41.10.11)	4110			2,395,419		2,395,419	2,395,419		
Sume din excedentul anului precedent pentru acoperirea golurilor temporare de casa	411006			2,395,419		2,395,419	2,395,419		
IV. SUBVENTII (cod 00.18)	4100	103,489,500	76,263,500	45,523,387		45,523,387	45,480,887		42,500
SUBVENTII DE LA ALTE NIVELE ALE ADMINISTRATIEI PUBLICE (cod 42.10+43.10)	0018	18,570,000	17,323,000	2,938,884		2,938,884	2,938,884		
Subvenții de la bugetul de stat (cod 42.10.11+ 42.10.39+ 42.10.43+42.10.62+42.10.70)	4210	220,000	220,000	396,203		396,203	396,203		
Subvenții de la bugetul de stat către instituții publice finanțate parțial sau integral din venituri proprii necesare susținerii derulării proiectelor finanțate din fond externe neramb.(FEN) postaderare, aferente perioadei de programare 2014-2020	421070			1,203		1,203	1,203		
Sume alocate pentru stimulentele de risc	421082	220,000	220,000	395,000		395,000	395,000		42,500
Subvenții de la alte administrații (cod43.10.09+43.10.10+43.10.14 la 43.10.17+43.10.19 + 43.10.25 la 43.10.27+43.10.31+43.10.32+43.10.33+43.10.35)	4310	103,269,500	76,043,500	45,127,184		45,127,184	45,084,684		
Subvenții pentru instituții publice	431009	14,414,000	7,630,000	7,630,000		7,630,000	7,630,000		
Subvenții din bugetele locale pentru finanțarea cheltuielilor curente din domeniul sănătății	431010	8,313,000	7,707,000	4,230,677		4,230,677	4,230,677		
Subvenții din bugetele locale pentru finanțarea cheltuielilor de capital în domeniul sănătății	431014	14,353,000	13,706,000	1,301,996		1,301,996	1,301,996		
Sume din bugetul de stat către bugetele locale pentru finanțarea investițiilor în sănătate (cod 43.10.16.01 la 43.10.16.03)	431016	3,414,000	2,814,000	1,171,888		1,171,888	1,171,888		
Sume din bugetul de stat către bugetele locale pentru finanțarea aparatului medical și echipamentelor de comunicații în urgență în sănătate	4310601	3,414,000	2,814,000	1,171,888		1,171,888	1,171,888		
Subvenții pentru instituții publice destinate secțiunii de dezvoltare	431019	583,000	583,000	70,000		70,000	70,000		
Subvenții din bugetul Fondului Național unic de asigurări sociale de sănătate pentru acoperirea creșterilor salariale	431033	61,822,000	43,233,000	30,087,623		30,087,623	30,087,623		
Sume alocate pentru stimulentele de risc	431040	370,500	370,500	635,000		635,000	635,000		42,500
Sume primite de la UE/alți donatori în contul plăților efectuate și prefinanțări aferente cadrului financiar 2014-2020 (cod 48.10.01 la 48.10.05+48.10.11+48.10.12)	4810			3,009		3,009	3,009		
Fondul European de Dezvoltare Regională (FEDR) (cod 48.10.01.01 la 48.10.01.03)	481001			3,009		3,009	3,009		

A	B	1	2	3=4+5	4	5	6	7	8=3-6-7
Sume primite în contul platilor efectuate în anii anteriori	48100102			3,009		3,009			
VENITURILE SECTIUNII DE FUNCTIONARE (cod 00.02+00.16+00.17) - TOTAL	000110	202,092,500	132,373,500	94,771,183	2,851,625	91,919,558	92,611,483		2,159,700
I. VENITURI CURENTE (cod 00.03+00.12)	0002	116,953,000	73,213,000	49,397,464	2,851,625	46,545,839	47,280,264		2,117,200
C. VENITURI NEFISCALE (cod 00.13+00.14)	2900	116,953,000	73,213,000	49,397,464	2,851,625	46,545,839	47,280,264		2,117,200
C2. VANZARI DE BUNURI SI SERVICII (cod 33.10+34.10+35.10+36.10+37.10)	3300	116,953,000	73,213,000	49,397,464	2,851,625	46,545,839	47,280,264		2,117,200
Venituri din prestari de servicii si alte activitati (cod 33.10.05+33.10.08+33.10.09+33.10.13+ 33.10.14 +33.10.16+33.10.17 +33.10.19 la 33.10.21+33.10.30 la 33.10.32+33.10.50)	3310	116,947,000	73,213,000	51,935,534	2,851,625	49,083,909	49,818,334		2,117,200
Venituri din prestari de servicii	331008	110,000		11,223		11,223			
Venituri din contractele incheiate cu casele de asigurari sociale de sanatate	331021	76,163,000	47,705,000	36,186,587	2,849,975	33,336,612	34,070,624		2,115,963
Venituri din contractele incheiate cu directiile de sanatate publica din sume alocate de la bugetul de stat	331030	33,521,000	21,761,000	13,137,969		13,137,969	13,137,969		
Venituri din contractele incheiate cu institutiile de medicina legala	331032	4,200,000	2,200,000	1,513,000		1,513,000	1,513,000		
Alte venituri din prestari de servicii si alte activitati	331050	2,953,000	1,547,000	1,086,755	1,650	1,085,105	1,085,518		1,237
Diverse venituri (cod 36.10.04+36.10.32+36.10.50)	3610	6,000							
Alte venituri	361050	6,000							
Transferuri voluntare, altele decât subventiile (cod 37.10.01+37.10.03+37.10.50)	3710			-2,538,070		-2,538,070	-2,538,070		
Donatii si sponsorizari	371001			69,036		69,036	69,036		
Varsaminte din sectiunea de functionare pentru finantarea sectiunii de dezvoltare a bugetului local (cu semnul minus)	371003			-2,607,106		-2,607,106	-2,607,106		
III. OPERATIUNI FINANCIARE (cod 40.10+41.10)	0016			2,395,419		2,395,419	2,395,419		
Alte operatiuni financiare (cod 41.10.06 + 41.10.11)	4110			2,395,419		2,395,419	2,395,419		
Sume din excedentul anului precedent pentru acoperirea golurilor temporare de casA	411006			2,395,419		2,395,419	2,395,419		
IV. SUBVENTII (cod 00.18)	4100	85,139,500	59,160,500	42,978,300		42,978,300	42,935,800		42,500
SUBVENTII DE LA ALTE NIVELE ALE ADMINISTRATIEI PUBLICE (cod 42.10+43.10)	0018	85,139,500	59,160,500	42,978,300		42,978,300	42,935,800		42,500
Subventii de la bugetul de stat (cod 42.10.11+42.10.43)	4210	220,000	220,000	395,000		395,000	395,000		
Sume alocate pentru stimulente de risc	421082	220,000	220,000	395,000		395,000	395,000		
Subventii de la alte administratii (cod 43.10.09+43.10.10 +43.10.15+43.10.33+43.10.35)	4310	84,919,500	58,940,500	42,583,300		42,583,300	42,540,800		42,500
Subventii pentru institutii publice	431009	14,414,000	7,630,000	7,630,000		7,630,000	7,630,000		
Subventii din bugetele locale pentru finantarea cheltuielilor	431010	8,313,000	7,707,000	4,230,677		4,230,677	4,230,677		

A	B	1	2	3=4+5	4	5	6	7	8=3-6-7
curente din domeniul sanatatii									
Subventii din bugetul Fondului national unic de asigurari sociale de sanatate pentru acoperirea cresterilor salariale	431033	61,822,000	43,233,000	30,087,623		30,087,623	30,087,623		
Sume alocate pentru stimulentele de risc	431040	370,500	370,500	635,000		635,000	592,500		42,500
VENITURILE SECTIUNII DE DEZVOLTARE (cod 00.02+00.15+00.16+00.17+45.10+48.10) - TOTAL	000110	18,350,000	17,103,000	5,155,202		5,155,202	5,155,202		
I. VENITURI CURENTE (cod 00.12)	0002								
C. VENITURI NEFISCALE (cod 00.14)	2900			2,607,106		2,607,106	2,607,106		
C2. VANZARI DE BUNURI SI SERVICII (cod 36.10+37.10)	3300			2,607,106		2,607,106	2,607,106		
Transferuri voluntare, altele decât subvențiile (cod 37.10.04)	3710			2,607,106		2,607,106	2,607,106		
Varsaminte din sectiunea de functionare	371004			2,607,106		2,607,106	2,607,106		
IV. SUBVENTII (cod 00.18)	4100	18,350,000	17,103,000	2,545,087		2,545,087	2,545,087		
SUBVENTII DE LA ALTE NIVELE ALE ADMINISTRATIEI PUBLICE (cod 42.10+43.10)	0018	18,350,000	17,103,000	2,545,087		2,545,087	2,545,087		
Subventii de la bugetul de stat (cod 42.10.39+42.10.62+42.10.70)	4210			1,203		1,203	1,203		
Subventii de la bugetul de stat catre institutii publice	421070			1,203		1,203	1,203		
Subventii de la bugetul de stat catre institutii publice finantate partial sau integral din venituri proprii necesare sustinerii derularii proiectelor finantate din fd externe neramb.(FEN) postaderare, aferente perioadei de programare 2014-2020									
Subventii de la alte administratii (cod 43.10.14+43.10.16+43.10.17+43.10.19 + 43.10.25 la 43.10.27+43.10.31+43.10.32+43.10.35)	4310	18,350,000	17,103,000	2,543,884		2,543,884	2,543,884		
Subventii din bugetele locale pentru finantarea cheltuielilor de capital in domeniul sanatatii	431014	14,353,000	13,706,000	1,301,996		1,301,996	1,301,996		
Sume din bugetul de stat catre bugetele locale pentru finantarea investitiilor în sanatate (cod 43.10.16.01 la 43.10.16.03)	431016	3,414,000	2,814,000	1,171,888		1,171,888	1,171,888		
Sume din bugetul de stat catre bugetele locale pentru finantarea aparatului medicale si echipamentelor de comunicatii în urgenta în sanatate	43101601	3,414,000	2,814,000	1,171,888		1,171,888	1,171,888		
Subventii pentru institutii publice destinate sectiunii de dezvoltare	431019	583,000	583,000	70,000		70,000	70,000		
Sume primite de la UE/alti donatori în contul platilor efectuate si prefinantari aferente cadrului financiar 2014-2020 (cod 48.10.01 la 48.10.05+48.10.11+48.10.12)	4810			3,009		3,009	3,009		
Fondul European de Dezvoltare Regionala(FEDR) (cod 48.10.01.01 la 48.10.01.03)	481001			3,009		3,009	3,009		

A	B	1	2	3=4+5	4	5	6	7	8=3-6-7
Sume primite în contul platilor efectuate în anii anteriori	48100102			3,009		3,009	3,009		

Ordonator principal de credite

Directia Economica,

E. Popescu



5010 TOTAL CHELTUIELI

Anexa 7

CONTUL DE EXECUTIE AL INSTITUTIILOR PUBLICE - CHELTUIELI

la data de 30.06.2020

-lei-

Cod 21

Capitol 5010

Subcapitol

DENUMIREA INDICATORILOR*)	Cod indicator	Credite de angajament		Credite bugetare		Angajamente bugetare	Angajamente legale	Plati efectuate	Angajamente legale de platit	Cheltuieli efective
		Initiale	Definitive	Initiale	Definitive					
A	B	1	2	3	4	5	6	7	8=6-7	9
TOTAL CHELTUIELI(SECTIUNEA DE FUNCTIONARE+SECTIUNEA DE DEZVOLTARE)				222,837,500	151,861,500	209,765,500	209,765,500	91,350,795	118,414,705	88,292,293
SECTIUNEA DE FUNCTIONARE (cod 01+79+85)	F			203,487,500	133,758,500	191,662,500	191,662,500	88,722,995	102,939,505	87,146,308
CHELTUIELI CURENTE (10+20+30+40+50+51SF+55SF+57+59+65)	01F			203,487,500	133,758,500	191,662,500	191,662,500	88,722,995	102,939,505	87,146,308
TITLUL I CHELTUIELI DE PERSONAL (cod 10.01 la 10.03)	10			151,929,500	94,025,500	151,929,500	151,929,500	68,376,434	83,553,066	67,636,862
Cheltuieli salariale in bani (cod 10.01.01+10.01.03 la 10.01.08 +10.01.10 la 10.01.16 +10.01.30)	1001			145,338,500	88,809,500	145,338,500	145,338,500	66,017,964	79,320,536	65,510,525
Salarii de baza	100101			91,022,000	56,530,000	91,022,000	91,022,000	41,074,606	49,947,394	40,791,541
Sporuri pentru conditii de munca	100105			25,878,000	14,415,000	25,878,000	25,878,000	12,561,014	13,316,986	12,491,285
Alte sporuri	100106			9,605,000	6,322,000	9,605,000	9,605,000	4,392,496	5,212,504	4,300,130
Ore suplimentare	100107			3,000	3,000	3,000	3,000		3,000	2,821
Fond aferent platii cu ora	100111			11,112,000	6,748,000	11,112,000	11,112,000	4,706,275	6,405,725	4,616,754
Indemnizatii de delegare	100113			17,000	11,000	17,000	17,000		17,000	520
Indemnizatii de hrana	100117			5,888,000	3,460,000	5,888,000	5,888,000	2,353,405	3,534,595	2,366,478
Stimulent de risc	100129			590,500	590,500	590,500	590,500	529,000	61,500	635,000
Alte drepturi salariale in bani	100130			1,030,000	631,000	1,030,000	1,030,000	341,856	688,144	246,296
Cheltuieli salariale in natura (cod 10.02.01 la 10.02.06+10.02.30)	1002			2,014,000	2,014,000	2,014,000	2,014,000	220,400	1,793,600	211,700
Tichete de vacanta	100206			2,014,000	2,014,000	2,014,000	2,014,000	220,400	1,793,600	211,700
Contributii (cod 10.03.01 la 10.03.06)	1003			4,577,000	3,202,000	4,577,000	4,577,000	2,138,070	2,438,930	1,914,637
Contributii de asigurari sociale de stat	100301			1,215,000	785,000	1,215,000	1,215,000	521,426	693,574	457,218

A	B	1	2	3	4	5	6	7	8=6-7	9
Contributii de asigurari de somaj	100302			2,000	1,000	2,000	2,000		2,000	
Contributii de asigurari sociale de sanatate	100303			12,000	6,000	12,000	12,000		12,000	
Contributii de asigurari pentru accidente de munca si boli profesionale	100304			1,000	1,000	1,000	1,000		1,000	
Contributii pentru concedii si indemnizatii	100306			3,000	1,000	3,000	3,000		3,000	
Contributia asiguratorie pentru munca	100307			3,344,000	2,408,000	3,344,000	3,344,000	1,616,644	1,727,356	1,457,419
TITLUL II BUNURI SI SERVICII (cod 20.01 la 20.06+20.09 la 20.16+20.18 la 20.25+20.27+20.30)	20			50,585,000	39,109,000	39,109,000	39,109,000	19,920,191	19,188,809	19,087,441
Bunuri si servicii (cod 20.01.01 la 20.01.09+20.01.30)	2001			18,492,000	13,227,000	13,227,000	13,227,000	7,470,919	5,756,081	7,465,846
Furnituri de birou	200101			457,000	328,000	328,000	328,000	156,352	171,648	168,778
Materiale pentru curatenie	200102			556,000	411,000	411,000	411,000	219,693	191,307	225,899
Incalzit, iluminat si forta motrica	200103			3,791,000	2,751,000	2,751,000	2,751,000	2,075,342	675,658	2,045,257
Apa, canal si salubritate	200104			1,754,000	1,141,000	1,141,000	1,141,000	672,371	468,629	665,707
Carburanti si lubrifianti	200105			213,000	91,000	91,000	91,000	30,308	60,692	50,469
Piese de schimb	200106			650,000	393,000	393,000	393,000	176,349	216,651	114,542
Transport	200107			713,000	508,000	508,000	508,000	372,320	135,680	217,208
Posta, telecomunicatii, radio, tv, internet	200108			403,000	272,000	272,000	272,000	125,964	146,036	133,869
Materiale si prestari de servicii cu caracter functional	200109			4,394,000	3,175,000	3,175,000	3,175,000	1,565,779	1,609,221	1,645,772
Alte bunuri si servicii pentru intretinere si functionare	200130			5,561,000	4,157,000	4,157,000	4,157,000	2,076,441	2,080,559	2,198,345
Reparatii curente	2002			611,000	485,000	485,000	485,000	64,679	420,321	49,691
Hrana (cod 20.03.01+20.03.02)	2003			2,466,000	1,660,000	1,660,000	1,660,000	879,039	780,961	888,720
Hrana pentru oameni	200301			2,466,000	1,660,000	1,660,000	1,660,000	879,039	780,961	888,720
Medicamente si materiale sanitare (cod 20.04.01 la 20.04.04)	2004			25,858,000	21,730,000	21,730,000	21,730,000	11,205,581	10,524,419	10,385,385
Medicamente	200401			11,994,000	10,726,000	10,726,000	10,726,000	6,006,112	4,719,888	5,323,029
Materiale sanitare	200402			5,984,000	5,067,000	5,067,000	5,067,000	2,704,706	2,362,294	2,724,587
Reactivi	200403			5,465,000	3,881,000	3,881,000	3,881,000	2,236,131	1,644,869	2,053,934
Dezinfectanti	200404			2,415,000	2,056,000	2,056,000	2,056,000	258,632	1,797,368	283,835
Bunuri de natura obiectelor de inventar (cod 20.05.01+20.05.03+20.05.30)	2005			839,000	514,000	514,000	514,000	118,151	395,849	106,684
Uniforme si echipament	200501			90,000	68,000	68,000	68,000	450	67,550	13,600
Lenjerie si accesorii de pat	200503			2,000						22,552
Alte obiecte de inventar	200530			747,000	446,000	446,000	446,000	117,701	328,299	70,532
Deplasari, detasari, transferari (cod 20.06.01+20.06.02)	2006			165,000	131,000	131,000	131,000	19,162	111,838	202

A	B	1	2	3	4	5	6	7	8=6-7	9
Deplasari interne, detasari, transferari	200601			133,000	119,000	119,000	119,000	9,202	109,798	202
Deplasari in strainatate	200602			32,000	12,000	12,000	12,000	9,960	2,040	
Materiale de laborator	2009			60,000	30,000	30,000	30,000		30,000	5,748
Carti, publicatii si materiale documentare	2011			35,000	27,000	27,000	27,000	4,024	22,976	1,624
Consultanta si expertiza	2012			74,000	40,000	40,000	40,000	28,188	11,812	32,188
Pregatire profesionala	2013			140,000	107,000	107,000	107,000	1,000	106,000	5,700
Protectia muncii	2014			89,000	80,000	80,000	80,000	1,690	78,310	1,690
Cheltuieli judiciare si extrajudiciare derivate din actiuni in reprezentarea intereselor statului, potrivit dispozitiilor legale	2025			10,000	7,000	7,000	7,000	150	6,850	
Alte cheltuieli (cod 20.30.01 la 20.30.04+20.30.06+20.30.07+20.30.09+20.30.30)	2030			1,746,000	1,071,000	1,071,000	1,071,000	127,608	943,392	143,963
Prime de asigurare non-viata	203003			69,000	52,000	52,000	52,000	2,666	49,334	2,666
Chirii	203004			20,000	14,000	14,000	14,000		14,000	
Alte cheltuieli cu bunuri si servicii	203030			1,657,000	1,005,000	1,005,000	1,005,000	124,942	880,058	141,297
TITLUL XI ALTE CHELTUIELI (cod 59.01+59.02+59.08+59.11+59.12+59.15+59.17+59.20+59.22+59.25+59.30+59.35)	59			973,000	624,000	624,000	624,000	426,370	197,630	422,005
Sume aferente persoanelor cu handicap nefincadrate	5940			973,000	624,000	624,000	624,000	426,370	197,630	422,005
SECTIUNEA DE DEZVOLTARE (cod 51+55+56+58+70+81+85)	D			19,350,000	18,103,000	18,103,000	18,103,000	2,627,800	15,475,200	1,145,985
TITLUL X Proiecte cu finantare din fonduri externe nerambursabile aferente cadrului financiar 2014-2020 (cod 58.01 la 58.05+58.11+58.12+58.15+58.16+58.30)	58			473,000	473,000	473,000	473,000		473,000	
Programe din Fondul European de Dezvoltare Regionala (FEDR) (cod 58.01.01 la 58.01.03)	5801			473,000	473,000	473,000	473,000		473,000	
Finantarea nationala	580101			72,000	72,000	72,000	72,000		72,000	
Finantarea externa nerambursabila	580102			401,000	401,000	401,000	401,000		401,000	
CHELTUIELI DE CAPITAL ((cod 71+72+75)	70			18,877,000	17,630,000	17,630,000	17,630,000	2,627,800	15,002,200	1,145,985
TITLUL XIII ACTIVE NEFINANCIARE (cod 71.01 + 71.03)	71			18,877,000	17,630,000	17,630,000	17,630,000	2,627,800	15,002,200	1,145,985
Active fixe (cod 71.01.01 la 71.01.03+71.01.30)	7101			18,877,000	17,630,000	17,630,000	17,630,000	2,627,800	15,002,200	1,145,985
Constructii	710101			2,000,000	2,000,000	2,000,000	2,000,000	375,565	1,624,435	57,660
Masini, echipamente si mijloace de transport	710102			4,305,000	3,658,000	3,658,000	3,658,000	864,376	2,793,624	528,359
Mobilier, aparatura birotica si alte active corporale	710103			20,000	20,000	20,000	20,000		20,000	407,960
Alte active fixe	710130			12,552,000	11,952,000	11,952,000	11,952,000	1,387,859	10,564,141	152,106

A	B	1	2	3	4	5	6	7	8=6-7	9
A. CHELTUIELILE CURENTE (10+20+30+40+50+51+55+56+58+57+59)	01			203,960,500	134,231,500	192,135,500	192,135,500	88,722,995	103,412,505	87,146,308

*) Se inscriu denumirea si simbolul capitolelor din bugetul aprobat detaliate pe titluri , articole, alineate, pe structura clasificatiei economice

(bugetele locale, bugetul creditelor externe, bugetul fondurilor externe nerambursabile - sursa D, institutii finantate integral sau partial din venituri proprii/activitati finantate integral din veniturii proprii

NOTA: Sursele inscrite in col. 6 "Plati efectuate" cu semnul minus la Titlul 85, art. 85.01 "Plati efectuate din precedenti si recuperate in anul curent", se inscriu si pe col. 4"Angajamente bugetare" si col. 5 "Angajamente legale" la acelasi cod tot cu semnul minus , astfel incat in col. 7 "Angajamente legale de platit" sa nu fie raportate sume.

Ordonator principal de credite



Directia Economica,

5410 Alte servicii publice generale

Anexa 7

CONTUL DE EXECUTIE AL INSTITUTIILOR PUBLICE - CHELTUIELI

la data de 30.06.2020

-lei-

Cod 21 Capitol 5410

Subcapitol

DENUMIREA INDICATORILOR*)	Cod indicator	Credite de angajament			Credite bugetare		Angajamente bugetare	Angajamente legale	Plati efectuate	Angajamente legale de platit	Cheltuieli efective
		Initiale	Definitive	2	3	4					
A	B	1	2	3	4	5	6	7	8=6-7	9	
TOTAL CHELTUIELI(SECTIUNEA DE FUNCTIONARE+SECTIUNEA DE DEZVOLTARE)				3,267,000	1,720,000	3,088,000	3,088,000	1,009,137	2,078,863	1,061,682	
SECTIUNEA DE FUNCTIONARE (cod 01+79+85)	F			3,197,000	1,650,000	3,018,000	3,018,000	1,009,137	2,008,863	1,013,540	
CHELTUIELI CURENTE (10+20+30+40+50+51SF+55SF+57+59+65)	01F			3,197,000	1,650,000	3,018,000	3,018,000	1,009,137	2,008,863	1,013,540	
TITLUL I CHELTUIELI DE PERSONAL (cod 10.01 la10.03)	10			2,791,000	1,423,000	2,791,000	2,791,000	944,257	1,846,743	953,320	
Cheltuieli salariale in bani (cod 10.01.01+10.01.03 la 10.01.08 +10.01.10 la 10.01.16 +10.01.30)	1001			2,691,000	1,348,000	2,691,000	2,691,000	890,262	1,800,738	899,125	
Salarii de baza	100101			2,210,000	1,121,000	2,210,000	2,210,000	749,198	1,460,802	755,444	
Sporuri pentru conditii de munca	100105			350,000	160,000	350,000	350,000	98,760	251,240	100,632	
Indemnizatii de delegare	100113			1,000	1,000	1,000	1,000		1,000		
Indemnizatii de hrana	100117			130,000	66,000	130,000	130,000	42,304	87,696	43,049	
Cheltuieli salariale in natura (cod 10.02.01 la 10.02.06+10.02.30)	1002			40,000	40,000	40,000	40,000	33,350	6,650	33,350	
Tichete de vacanta	100206			40,000	40,000	40,000	40,000	33,350	6,650	33,350	
Contributii (cod 10.03.01 la 10.03.06)	1003			60,000	35,000	60,000	60,000	20,645	39,355	20,845	
Contributia asiguratorie pentru munca	100307			60,000	35,000	60,000	60,000	20,645	39,355	20,845	
TITLUL II BUNURI SI SERVICII (cod 20.01 la 20.06+20.09 la 20.16+20.18 la 20.25+20.27+20.30)	20			406,000	227,000	227,000	227,000	64,880	162,120	60,220	
Bunuri si servicii (cod 20.01.01 la 20.01.09+20.01.30)	2001			341,000	174,000	174,000	174,000	55,905	118,095	59,892	
Furnituri de birou	200101			20,000	15,000	15,000	15,000		15,000		
Materiale pentru curatenie	200102			7,000	4,000	4,000	4,000		4,000		

A	B	1	2	3	4	5	6	7	8=6-7	9
Incalzit, iluminat si forta motrica	200103			16,000	16,000	16,000	16,000	7,456	8,544	7,456
Apa, canal si salubritate	200104			5,000	3,000	3,000	3,000	919	2,081	919
Carburanti si lubrifianti	200105			15,000						2,400
Piese de schimb	200106			10,000	6,000	6,000	6,000	170	5,830	170
Transport	200107			10,000	7,000	7,000	7,000		7,000	
Posta, telecomunicatii, radio, tv, internet	200108			23,000	13,000	13,000	13,000	7,757	5,243	7,571
Materiale si prestari de servicii cu caracter functional	200109			55,000	25,000	25,000	25,000	8,784	16,216	8,784
Alte bunuri si servicii pentru intretinere si functionare	200130			180,000	85,000	85,000	85,000	30,819	54,181	32,592
Bunuri de natura obiectelor de inventar (cod 20.05.01+20.05.03+20.05.30)	2005			20,000	10,000	10,000	10,000	8,647	1,353	
Alte obiecte de inventar	200530			20,000	10,000	10,000	10,000	8,647	1,353	
Deplasari, detasari, transferari (cod 20.06.01+20.06.02)	2006			30,000	30,000	30,000	30,000		30,000	
Deplasari interne, detasari, transferari	200601			30,000	30,000	30,000	30,000		30,000	
Pregatire profesionala	2013			10,000	10,000	10,000	10,000		10,000	
Alte cheltuieli (cod 20.30.01 la 20.30.04+20.30.06+20.30.07+20.30.09+20.30.30)	2030			5,000	3,000	3,000	3,000	328	2,672	328
Prime de asigurare non-viata	203003			5,000	3,000	3,000	3,000	328	2,672	328
SECTIUNEA DE DEZVOLTARE (cod 51+55+56+58+70+81+85)	D			70,000	70,000	70,000	70,000		70,000	48,142
CHELTUIELI DE CAPITAL ((cod 71+72+75)	70			70,000	70,000	70,000	70,000		70,000	48,142
TITLUL XIII ACTIVE NEFINANCIARE (cod 71.01 + 71.03)	71			70,000	70,000	70,000	70,000		70,000	48,142
Active fixe (cod 71.01.01 la 71.01.03+71.01.30)	7101									48,142
Masini, echipamente si mijloace de transport	710102									19,930
Mobilier, aparatura birotica si alte active corporale	710103			20,000	20,000	20,000	20,000		20,000	28,212
Alte active fixe	710130			50,000	50,000	50,000	50,000		50,000	
A. CHELTUIELILE CURENTE (10+20+30+40+50+51+55+56+58+57+59)	01			3,197,000	1,650,000	3,018,000	3,018,000	1,009,137	2,008,863	1,013,540

Director Economic
Buzin

Indovina de credit,
Buzin



CONTUL DE EXECUTIE AL INSTITUTIILOR PUBLICE - CHELTUIELI

la data de 30.06.2020

-lei-

Cod 21 Capitol 6610 Subcapitol

DENUMIREA INDICATORILOR*)	Cod indicator	Credite de angajament			Credite bugetare		Angajamente bugetare	Angajamente legale	Plati efectuate	Angajamente legale de platit	Cheltuieli efective
		Initiale	Definitive	2	3	4					
A	B	1	2	3	4	5	6	7	8=6-7	9	
TOTAL CHELTUIELI(SECTIUNEA DE FUNCTIONARE+SECTIUNEA DE DEZVOLTARE)				207,126,500	143,331,500	195,287,500	195,287,500	85,952,588	109,334,912	82,588,562	
SECTIUNEA DE FUNCTIONARE (cod 01+79+85)	F			188,359,500	125,811,500	177,767,500	177,767,500	83,324,788	94,442,712	81,546,419	
CHELTUIELI CURENTE (10+20+30+40+50+51SF+55SF+57+59+65)	01F			188,359,500	125,811,500	177,767,500	177,767,500	83,324,788	94,442,712	81,546,419	
TITLUL I CHELTUIELI DE PERSONAL (cod 10.01 la10.03)	10			139,773,500	87,817,500	139,773,500	139,773,500	63,440,252	76,333,248	62,616,250	
Cheltuieli salariale in bani (cod 10.01.01+10.01.03 la 10.01.08 +10.01.10 la 10.01.16 +10.01.30)	1001			133,722,500	83,008,500	133,722,500	133,722,500	61,405,800	72,316,700	60,806,747	
Salarii de baza	100101			81,050,000	51,547,000	81,050,000	81,050,000	37,032,776	44,017,224	36,667,603	
Sporuri pentru conditii de munca	100105			25,279,000	14,108,000	25,279,000	25,279,000	12,341,565	12,937,435	12,266,479	
Alte sporuri	100106			9,593,000	6,315,000	9,593,000	9,593,000	4,390,107	5,202,893	4,297,006	
Ore suplimentare	100107			3,000	3,000	3,000	3,000		3,000	2,821	
Fond aferent platii cu ora	100111			11,112,000	6,748,000	11,112,000	11,112,000	4,706,275	6,405,725	4,616,754	
Indemnizatii de delegare	100113			3,000	3,000	3,000	3,000		3,000	520	
Indemnizatii de hrana	100117			5,094,000	3,056,000	5,094,000	5,094,000	2,058,548	3,035,452	2,067,841	
Stimulent de risc	100129			590,500	590,500	590,500	590,500	529,000	61,500	635,000	
Alte drepturi salariale in bani	100130			985,000	629,000	985,000	985,000	341,856	643,144	246,296	
Cheltuieli salariale in natura (cod 10.02.01 la 10.02.06+10.02.30)	1002			1,746,000	1,746,000	1,746,000	1,746,000		1,746,000		
Tichete de vacanta	100206			1,746,000	1,746,000	1,746,000	1,746,000		1,746,000		
Contributii (cod 10.03.01 la 10.03.06)	1003			4,305,000	3,063,000	4,305,000	4,305,000	2,034,452	2,270,548	1,809,503	
Contributii de asigurari sociale de stat	100301			1,215,000	785,000	1,215,000	1,215,000	521,426	693,574	457,218	

A	B	1	2	3	4	5	6	7	8=6-7	9
Contributii de asigurari de somaj	100302			2,000	1,000	2,000	2,000		2,000	
Contributii de asigurari sociale de sanatate	100303			12,000	6,000	12,000	12,000		12,000	
Contributii de asigurari pentru accidente de munca si boli profesionale	100304			1,000	1,000	1,000	1,000		1,000	
Contributii pentru concedii si indemnizatii	100306			3,000	1,000	3,000	3,000		3,000	
Contributia asiguratorie pentru munca	100307			3,072,000	2,269,000	3,072,000	3,072,000	1,513,026	1,558,974	1,352,285
TITLUL II BUNURI SI SERVICII (cod 20.01 la 20.06+20.09 la 20.16+20.18 la 20.25+20.27+20.30)	20			47,613,000	37,370,000	37,370,000	37,370,000	19,458,166	17,911,834	18,508,164
Bunuri si servicii (cod 20.01.01 la 20.01.09+20.01.30)	2001			17,295,000	12,553,000	12,553,000	12,553,000	7,145,426	5,407,574	7,068,840
Furnituri de birou	200101			400,000	282,000	282,000	282,000	149,733	132,267	157,566
Materiale pentru curatenie	200102			480,000	358,000	358,000	358,000	204,357	153,643	200,038
Incalzit, iluminat si forta motrica	200103			3,645,000	2,675,000	2,675,000	2,675,000	2,026,276	648,724	1,996,168
Apa, canal si salubritate	200104			1,714,000	1,119,000	1,119,000	1,119,000	657,986	461,014	651,226
Carburanti si lubrifianti	200105			140,000	71,000	71,000	71,000	28,908	42,092	31,429
Piese de schimb	200106			610,000	373,000	373,000	373,000	175,371	197,629	114,132
Transport	200107			700,000	500,000	500,000	500,000	372,320	127,680	217,208
Posta, telecomunicatii, radio, tv, internet	200108			330,000	226,000	226,000	226,000	98,113	127,887	106,204
Materiale si prestari de servicii cu caracter functional	200109			4,156,000	3,014,000	3,014,000	3,014,000	1,468,540	1,545,460	1,524,046
Alte bunuri si servicii pentru intretinere si functionare	200130			5,120,000	3,935,000	3,935,000	3,935,000	1,963,822	1,971,178	2,070,823
Reparatii curente	2002			483,000	413,000	413,000	413,000	57,373	355,627	42,423
Hrana (cod 20.03.01+20.03.02)	2003			2,466,000	1,660,000	1,660,000	1,660,000	879,039	780,961	888,720
Hrana pentru oameni	200301			2,466,000	1,660,000	1,660,000	1,660,000	879,039	780,961	888,720
Medicamente si materiale sanitare (cod 20.04.01 la 20.04.04)	2004			25,858,000	21,730,000	21,730,000	21,730,000	11,205,581	10,524,419	10,385,385
Medicamente	200401			11,994,000	10,726,000	10,726,000	10,726,000	6,006,112	4,719,888	5,323,029
Materiale sanitare	200402			5,984,000	5,067,000	5,067,000	5,067,000	2,704,706	2,362,294	2,724,587
Reactivi	200403			5,465,000	3,881,000	3,881,000	3,881,000	2,236,131	1,644,869	2,053,934
Dezinfectanti	200404			2,415,000	2,056,000	2,056,000	2,056,000	258,632	1,797,368	283,835
Bunuri de natura obiectelor de inventar (cod 20.05.01+20.05.03+20.05.30)	2005			697,000	447,000	447,000	447,000	97,438	349,562	80,468
Uniforme si echipament	200501			75,000	62,000	62,000	62,000	450	61,550	13,600
Lenjerie si accesorii de pat	200503			2,000						22,552
Alte obiecte de inventar	200530			620,000	385,000	385,000	385,000	96,988	288,012	44,316
Deplasari, detasari, transferari (cod 20.06.01+20.06.02)	2006			51,000	41,000	41,000	41,000	22	40,978	22

A	B	1	2	3	4	5	6	7	8=6-7	9
Deplasari interne, detasari, transferari	200601			51,000	41,000	41,000	41,000	22	40,978	22
Materiale de laborator	2009			60,000	30,000	30,000	30,000		30,000	5,748
Consultanta si expertiza	2012			31,000	16,000	16,000	16,000	5,500	10,500	9,500
Pregatire profesionala	2013			100,000	76,000	76,000	76,000	1,000	75,000	5,700
Protectia muncii	2014			51,000	47,000	47,000	47,000		47,000	
Cheltuieli judiciare si extrajudiciare derivate din actiuni in reprezentarea intereselor statului, potrivit dispozitiilor legale	2025			10,000	7,000	7,000	7,000	150	6,850	
Alte cheltuieli (cod 20.30.01 la 20.30.04+20.30.06+20.30.07+20.30.09+20.30.30)	2030			511,000	350,000	350,000	350,000	66,637	283,363	21,358
Prime de asigurare non-viata	203003			50,000	40,000	40,000	40,000		40,000	
Chirii	203004			20,000	14,000	14,000	14,000		14,000	
Alte cheltuieli cu bunuri si servicii	203030			441,000	296,000	296,000	296,000	66,637	229,363	21,358
TITLUL XI ALTE CHELTUIELI (cod 59.01+59.02+59.08+59.11+59.12+59.15+59.17+59.20+59.22+59.25+59.30+59.35)	59			973,000	624,000	624,000	624,000	426,370	197,630	422,005
Sume aferente persoanelor cu handicap nefincadrate	5940			973,000	624,000	624,000	624,000	426,370	197,630	422,005
SECTIUNEA DE DEZVOLTARE (cod 51+55+56+58+70+81+85)	D			18,767,000	17,520,000	17,520,000	17,520,000	2,627,800	14,892,200	1,042,143
CHELTUIELI DE CAPITAL ((cod 71+72+75)	70			18,767,000	17,520,000	17,520,000	17,520,000	2,627,800	14,892,200	1,042,143
TITLUL XIII ACTIVE NEFINANCIARE (cod 71.01 + 71.03)	71			18,767,000	17,520,000	17,520,000	17,520,000	2,627,800	14,892,200	1,042,143
Active fixe (cod 71.01.01 la 71.01.03+71.01.30)	7101			18,767,000	17,520,000	17,520,000	17,520,000	2,627,800	14,892,200	1,042,143
Constructii	710101			2,000,000	2,000,000	2,000,000	2,000,000	375,565	1,624,435	57,660
Masini, echipamente si mijloace de transport	710102			4,305,000	3,658,000	3,658,000	3,658,000	864,376	2,793,624	508,429
Mobilier, aparatura birotica si alte active corporale	710103									325,539
Alte active fixe	710130			12,462,000	11,862,000	11,862,000	11,862,000	1,387,859	10,474,141	150,515
A. CHELTUIELILE CURENTE (10+20+30+40+50+51+55+56+58+57+59)	01			188,359,500	125,811,500	177,767,500	177,767,500	83,324,788	94,442,712	81,546,419

Ordinador responsabil credit,

ROMANIA
BUDGETUL
TELEORMAN
1
Județul Județean

Directia Economica,
Bucuresti

CONTUL DE EXECUTIE AL INSTITUTIILOR PUBLICE - CHELTUIELI

la data de 30.06.2020

-lei-

Cod 21	Capitol	Subcapitol	DENUMIREA INDICATORILOR**)	Cod indicator	Credite de angajament		Credite bugetare		Angajamente bugetare	Angajamente legale	Plati efectuate	Angajamente legale de platit	Cheltuieli efective
					Initiale	Definitive	Initiale	Definitive					
	A			B	1	2	3	4	5	6	7	8=6-7	9
			TOTAL CHELTUIELI(SECTIUNEA DE FUNCTIONARE+SECTIUNEA DE DEZVOLTARE)				169,014,000	122,974,000	160,165,000	160,165,000	70,115,574	90,049,426	65,936,847
			SECTIUNEA DE FUNCTIONARE (cod 01+79+85)	F			150,462,000	105,669,000	142,860,000	142,860,000	67,487,774	75,372,226	65,504,402
			CHELTUIELI CURENTE (10+20+30+40+50+51SF+55SF+57+59+65)	01F			150,462,000	105,669,000	142,860,000	142,860,000	67,487,774	75,372,226	65,504,402
			TITLUL I CHELTUIELI DE PERSONAL (cod 10.01 la10.03)	10			109,404,000	72,213,000	109,404,000	109,404,000	50,168,641	59,235,359	49,499,149
			Cheltuieli salariale in bani (cod 10.01.01+10.01.03 la 10.01.08 +10.01.10 la 10.01.16 +10.01.30)	1001			104,982,000	68,391,000	104,982,000	104,982,000	48,629,814	56,352,186	48,198,173
			Salarii de baza	100101			64,416,000	43,000,000	64,416,000	64,416,000	29,536,929	34,879,071	29,153,751
			Sporuri pentru conditii de munca	100105			17,031,000	10,000,000	17,031,000	17,031,000	8,764,615	8,266,385	8,718,363
			Alte sporuri	100106			8,992,000	6,000,000	8,992,000	8,992,000	4,079,453	4,912,547	3,989,639
			Fond aferent platii cu ora	100111			9,636,000	6,000,000	9,636,000	9,636,000	4,056,746	5,579,254	3,972,838
			Indemnizatii de hrana	100117			3,814,000	2,500,000	3,814,000	3,814,000	1,616,391	2,197,609	1,625,854
			Stimulent de risc	100129			588,000	588,000	588,000	588,000	526,500	61,500	585,000
			Alte drepturi salariale in bani	100130			500,000	300,000	500,000	500,000	48,127	451,873	150,921
			Cheltuieli salariale in natura (cod 10.02.01 la 10.02.06+10.02.30)	1002			1,372,000	1,372,000	1,372,000	1,372,000		1,372,000	
			Tichete de vacanta	100206			1,372,000	1,372,000	1,372,000	1,372,000		1,372,000	
			Contributii (cod 10.03.01 la 10.03.06)	1003			3,050,000	2,450,000	3,050,000	3,050,000	1,538,827	1,511,173	1,300,976
			Contributii de asigurari sociale de stat	100301			600,000	500,000	600,000	600,000	300,763	299,237	229,457
			Contributia asiguratorie pentru munca	100307			2,450,000	1,950,000	2,450,000	2,450,000	1,238,064	1,211,936	1,071,519
			TITLUL II BUNURI SI SERVICII (cod 20.01 la 20.06+20.09 la 20	20			40,358,000	32,956,000	32,956,000	32,956,000	17,002,626	15,953,374	15,702,419

A	B	1	2	3	4	5	6	7	8=6-7	9
20.16+20.18 la 20.25+20.27+20.30)										
Bunuri si servicii (cod 20.01.01 la 20.01.09+20.01.30)	2001			13,550,000	10,450,000	10,450,000	10,450,000	5,685,878	4,764,122	5,328,136
Furnituri de birou	200101			250,000	200,000	200,000	200,000	111,352	88,648	81,903
Materiale pentru curatenie	200102			250,000	200,000	200,000	200,000	132,644	67,356	119,551
Incalzit, iluminat si forta motrica	200103			2,500,000	2,000,000	2,000,000	2,000,000	1,466,086	533,914	1,373,806
Apa, canal si salubritate	200104			1,500,000	1,000,000	1,000,000	1,000,000	566,785	433,215	547,734
Carburanti si lubrifianti	200105			100,000	50,000	50,000	50,000	18,604	31,396	20,968
Piese de schimb	200106			550,000	350,000	350,000	350,000	175,371	174,629	107,382
Transport	200107			700,000	500,000	500,000	500,000	372,320	127,680	217,208
Posta, telecomunicatii, radio, tv, internet	200108			200,000	150,000	150,000	150,000	43,420	106,580	48,703
Materiale si prestari de servicii cu caracter functional	200109			3,800,000	2,800,000	2,800,000	2,800,000	1,360,303	1,439,697	1,394,188
Alte bunuri si servicii pentru intretinere si functionare	200130			3,700,000	3,200,000	3,200,000	3,200,000	1,438,993	1,761,007	1,416,693
Reparatii curente	2002			100,000	50,000	50,000	50,000	46,400	3,600	38,503
Hrana (cod 20.03.01+20.03.02)	2003			1,800,000	1,300,000	1,300,000	1,300,000	685,194	614,806	652,134
Hrana pentru oameni	200301			1,800,000	1,300,000	1,300,000	1,300,000	685,194	614,806	652,134
Medicamente si materiale sanitare (cod 20.04.01 la 20.04.04)	2004			23,973,000	20,473,000	20,473,000	20,473,000	10,455,683	10,017,317	9,682,862
Medicamente	200401			11,250,000	10,250,000	10,250,000	10,250,000	5,767,045	4,482,955	5,067,101
Materiale sanitare	200402			5,518,000	4,718,000	4,718,000	4,718,000	2,396,209	2,321,791	2,474,530
Reactivi	200403			5,165,000	3,665,000	3,665,000	3,665,000	2,105,263	1,559,737	1,942,575
Dezinfectanti	200404			2,040,000	1,840,000	1,840,000	1,840,000	187,166	1,652,834	198,656
Bunuri de natura obiectelor de inventar (cod 20.05.01+20.05.03+20.05.30)	2005			350,000	240,000	240,000	240,000	87,632	152,368	
Uniforme si echipament	200501			50,000	40,000	40,000	40,000		40,000	
Alte obiecte de inventar	200530			300,000	200,000	200,000	200,000	87,632	112,368	
Deplasari, detasari, transferari (cod 20.06.01+20.06.02)	2006			50,000	40,000	40,000	40,000		40,000	
Deplasari interne, detasari, transferari	200601			50,000	40,000	40,000	40,000		40,000	
Pregatire profesionala	2013			50,000	40,000	40,000	40,000		40,000	
Protectia muncii	2014			50,000	47,000	47,000	47,000		47,000	
Cheletuiei judiciare si extrajudiciare derivate din actiuni in reprezentarea intereselor statului, potrivit dispozitiilor legale	2025			10,000	7,000	7,000	7,000	150	6,850	
Alte cheltuieli (cod 20.30.01 la 20.30.04+20.30.06+20.30.07+20.30.09+20.30.30)	2030			425,000	309,000	309,000	309,000	41,689	267,311	784
Prime de asigurare non-viata	203003			50,000	40,000	40,000	40,000		40,000	

A	B	1	2	3	4	5	6	7	8=6-7	9
Chirii	203004			20,000	14,000	14,000	14,000		14,000	
Alte cheltuieli cu bunuri si servicii	203030			355,000	255,000	255,000	255,000	41,689	213,311	784
TITLUL XI ALTE CHELTUIELI (cod 59.01+59.02+59.08+59.11+59.12+59.15+59.17+59.20+59.22+59.25+59.30+59.35)	59			700,000	500,000	500,000	500,000	316,507	183,493	302,834
Sume aferente persoanelor cu handicap neincadrate	5940			700,000	500,000	500,000	500,000	316,507	183,493	302,834
SECTIUNEA DE DEZVOLTARE (cod 51+55+56+58+70+81+85)	D			18,552,000	17,305,000	17,305,000	17,305,000	2,627,800	14,677,200	432,445
CHELTUIELI DE CAPITAL ((cod 71+72+75)	70			18,552,000	17,305,000	17,305,000	17,305,000	2,627,800	14,677,200	432,445
TITLUL XIII ACTIVE NEFINANCIARE (cod 71.01 + 71.03)	71			18,552,000	17,305,000	17,305,000	17,305,000	2,627,800	14,677,200	432,445
Active fixe (cod 71.01.01 la 71.01.03+71.01.30)	7101			2,000,000	2,000,000	2,000,000	2,000,000	375,565	1,624,435	56,509
Constructii	710101			4,147,000	3,500,000	3,500,000	3,500,000	864,376	2,635,624	275,495
Masini, echipamente si mijloace de transport	710102									
Mobilier, aparatura birou si alte active corporale	710103									3,009
Alte active fixe	710130			12,405,000	11,805,000	11,805,000	11,805,000	1,387,859	10,417,141	97,432
A. CHELTUIELILE CURENTE (10+20+30+40+50+51+55+56+58+57+59)	01			150,462,000	105,669,000	142,860,000	142,860,000	67,487,774	75,372,226	65,504,402

*) Se inscriu denumirea si simbolul capitolului din bugetul aprobat detaliat pe titluri , articole, alineate, pe structura clasificatiei economice

(bugetele locale, bugetul creditelor externe, bugetul creditelor interne, bugetul fondurilor externe nerambursabile - sursa D, institutii finantate integral sau partial din venituri proprii/activitati finantate integral din venituri proprii)

NOTA: Sumele inscrise in col. 6 "Plati efectuate" cu semnul minus la Titlul 85, art. 85.01 "Plati efectuate din precedentii si recuperate in anul curent", se inscriu si pe col. 4 "Angajamente bugetare" si col. 5 "Angajamente legale" la acelasi cod tot cu semnul minus , astfel incat in col. 7 "Angajamente legale de plati" sa nu fie raportate sume.



Ordonator principal de credite

Directia Economica,

[Signature]

661006002 Spitalul de Pneumoftiziologie

Anexa 7

CONTUL DE EXECUTIE AL INSTITUTIILOR PUBLICE - CHELTUIELI

la data de 30.06.2020

-lei-

Cod 21	Capitol 661006002	Subcapitol	DENUMIREA INDICATORILOR*)	Cod indicator	Credite de angajament		Credite bugetare		Angajamente bugetare	Angajamente legale	Plati efectuate	Angajamente legale de platit	Cheltuieli efective
					Initiale	Definitive	Initiale	Definitive					
	A			B	1	2	3	4	5	6	7	8=6-7	9
	TOTAL CHELTUIELI(SECTIUNEA DE FUNCTIONARE+SECTIUNEA DE DEZVOLTARE)						20,289,500	10,845,500	18,884,500	18,884,500	8,735,737	10,148,763	9,329,228
	SECTIUNEA DE FUNCTIONARE (cod 01+79+85)			F			20,232,500	10,788,500	18,827,500	18,827,500	8,735,737	10,091,763	8,797,523
	CHELTUIELI CURENTE (10+20+30+40+50+51SF+55SF+57+59+65)			01F			20,232,500	10,788,500	18,827,500	18,827,500	8,735,737	10,091,763	8,797,523
	TITLUL I CHELTUIELI DE PERSONAL (cod 10.01 la10.03)			10			16,689,500	8,650,500	16,689,500	16,689,500	7,340,771	9,348,729	7,214,962
	Cheltuieli salariale in bani (cod 10.01.01+10.01.03 la 10.01.08 +10.01.10 la 10.01.16 +10.01.30)			1001			15,530,500	7,993,500	15,530,500	15,530,500	6,973,987	8,556,513	6,834,561
	Salarii de baza			100101			8,934,000	4,671,000	8,934,000	8,934,000	4,064,336	4,869,664	4,043,537
	Sporuri pentru conditii de munca			100105			4,598,000	2,300,000	4,598,000	4,598,000	2,017,789	2,580,211	2,009,286
	Alte sporuri			100106			601,000	315,000	601,000	601,000	310,654	290,346	307,367
	Ore suplimentare			100107			3,000	3,000	3,000	3,000		3,000	2,821
	Fond aferent platii cu ora			100111			196,000	108,000	196,000	196,000	104,224	91,776	102,771
	Indemnizatii de delegare			100113			3,000	3,000	3,000	3,000		3,000	520
	Indemnizatii de hrana			100117			800,000	316,000	800,000	800,000	224,864	575,136	225,691
	Stimulent de risc			100129			2,500	2,500	2,500	2,500	2,500		50,000
	Alte drepturi salariale in bani			100130			385,000	269,000	385,000	385,000	245,000	140,000	87,948
	Cheltuieli salariale in natura (cod 10.02.01 la 10.02.06+10.02.30)			1002			194,000	194,000	194,000	194,000		194,000	
	Tichete de vacanta			100206			194,000	194,000	194,000	194,000		194,000	
	Contributii (cod 10.03.01 la 10.03.06)			1003			965,000	463,000	965,000	965,000	366,784	598,216	380,401
	Contributii de asigurari sociale de stat			100301			615,000	285,000	615,000	615,000	220,663	394,337	227,761

A	B	1	2	3	4	5	6	7	8=6-7	9
Contributii de asigurari de somaj	100302			2,000	1,000	2,000	2,000		2,000	
Contributii de asigurari sociale de sanatate	100303			12,000	6,000	12,000	12,000		12,000	
Contributii de asigurari pentru accidente de munca si boli profesionale	100304			1,000	1,000	1,000	1,000		1,000	
Contributii pentru concedii si indemnizatii	100306			3,000	1,000	3,000	3,000		3,000	
Contributia asiguratorie pentru munca	100307			332,000	169,000	332,000	332,000	146,121	185,879	152,640
TITLUL II BUNURI SI SERVICII (cod 20.01 la 20.06+20.09 la 20.16+20.18 la 20.25+20.27+20.30)	20			3,400,000	2,080,000	2,080,000	2,080,000	1,343,320	736,680	1,521,733
Bunuri si servicii (cod 20.01.01 la 20.01.09+20.01.30)	2001			1,470,000	845,000	845,000	845,000	621,337	223,663	746,609
Furnituri de birou	200101			35,000	17,000	17,000	17,000	2,603	14,397	15,060
Materialie pentru curatenie	200102			40,000	28,000	28,000	28,000	22,838	5,162	17,528
Incalzit, iluminat si forta motrica	200103			495,000	345,000	345,000	345,000	299,120	45,880	322,506
Apa, canal si salubritate	200104			34,000	19,000	19,000	19,000	10,593	8,407	21,511
Carburanti si lubrifianti	200105			20,000	11,000	11,000	11,000	7,804	3,196	7,961
Piese de schimb	200106			40,000	8,000	8,000	8,000		8,000	6,750
Posta, telecomunicatii, radio, tv, internet	200108			50,000	28,000	28,000	28,000	21,470	6,530	24,278
Materialie si prestari de servicii cu caracter functional	200109			36,000	14,000	14,000	14,000	5,649	8,351	12,204
Alte bunuri si servicii pentru intretinere si functionare	200130			720,000	375,000	375,000	375,000	251,260	123,740	318,811
Reparatii curente	2002			153,000	153,000	153,000	153,000	10,973	142,027	3,920
Hrana (cod 20.03.01+20.03.02)	2003			296,000	160,000	160,000	160,000	86,833	73,167	123,747
Hrana pentru oameni	200301			296,000	160,000	160,000	160,000	86,833	73,167	123,747
Medicamente si materiale sanitare (cod 20.04.01 la 20.04.04)	2004			1,255,000	796,000	796,000	796,000	596,550	199,450	531,649
Medicamente	200401			394,000	246,000	246,000	246,000	190,903	55,097	187,764
Materialie sanitare	200402			346,000	243,000	243,000	243,000	232,355	10,645	179,398
Reactivi	200403			240,000	171,000	171,000	171,000	116,045	54,955	95,135
Dezinfectanti	200404			275,000	136,000	136,000	136,000	57,247	78,753	69,352
Bunuri de natura obiectelor de inventar (cod 20.05.01+20.05.03+20.05.30)	2005			67,000	42,000	42,000	42,000	2,361	39,639	80,468
Uniforme si echipament	200501			5,000	2,000	2,000	2,000	450	1,550	13,600
Lenjerie si accesorii de pat	200503			2,000						22,552
Alte obiecte de inventar	200530			60,000	40,000	40,000	40,000	1,911	38,089	44,316
Deplasari, detasari, transferari (cod 20.06.01+20.06.02)	2006			1,000	1,000	1,000	1,000	22	978	22
Deplasari interne, detasari, transferari	200601			1,000	1,000	1,000	1,000	22	978	22

A	B	1	2	3	4	5	6	7	8=6-7	9
Materiale de laborator	2009			60,000	30,000	30,000	30,000		30,000	5,748
Consultanta si expertiza	2012			31,000	16,000	16,000	16,000	5,500	10,500	9,500
Pregatire profesionala	2013			20,000	16,000	16,000	16,000	1,000	15,000	5,700
Protectia muncii	2014			1,000						
Alte cheltuieli (cod 20.30.01 la 20.30.04+20.30.06+20.30.07+20.30.09+20.30.30)	2030			46,000	21,000	21,000	21,000	18,744	2,256	14,370
Alte cheltuieli cu bunuri si servicii	203030			46,000	21,000	21,000	21,000	18,744	2,256	14,370
TITLUL XI ALTE CHELTUIELI (cod 59.01+59.02+59.08+59.11+59.12+59.15+59.17+59.20+59.22+59.25+59.30+59.35)	59			143,000	58,000	58,000	58,000	51,646	6,354	60,828
Sume aferente persoanelor cu handicap neincadrate	5940			143,000	58,000	58,000	58,000	51,646	6,354	60,828
SECTIUNEA DE DEZVOLTARE (cod 51+55+56+58+70+81+85)	D			57,000	57,000	57,000	57,000		57,000	531,705
CHELTUIELI DE CAPITAL ((cod 71+72+75)	70			57,000	57,000	57,000	57,000		57,000	531,705
TITLUL XIII ACTIVE NEFINANCIARE (cod 71.01 + 71.03)	71			57,000	57,000	57,000	57,000		57,000	531,705
Active fixe (cod 71.01.01 la 71.01.03+71.01.30)	7101			57,000	57,000	57,000	57,000		57,000	531,705
Masini, echipamente si mijloace de transport	710102									188,719
Mobilier, aparatura birotica si alte active corporale	710103									313,568
Alte active fixe	710130			57,000	57,000	57,000	57,000		57,000	29,418
A. CHELTUIELILE CURENTE (10+20+30+40+50+51+55+56+58+57+59)	01			20,232,500	10,788,500	18,827,500	18,827,500	8,735,737	10,091,763	8,797,523

*) Se inscriu denumirea si simbolul capitolelor din bugetul aprobat detaliate pe titluri , articole, alineate, pe structura clasificatiei economice

(bugetele locale, bugetul creditelor externe, bugetul fondurilor externe nerambursabile - sursa D, institutii finantate integral sau partial din venituri proprii achizitate financiar-integral in valutarile proprii)

NOTA: Sumele inscrise in col. 6 "Plati efectuate" cu semnul minus la Titlul 85, art. 85.01 "Plati efectuate din precedenti si recuperate in anul curent", se inscriu si pe col. 4 "Angajamente bugetare" si col. 5 "Angajamente legale" la aceiasi cod tot cu semnul minus , astfel incat in col. 7 "Angajamente legale de plati" sa nu fie raportate sume.

Ordonator principal de credite

Directia Economica,



661006003 Spitalul de Psihiatrie Poroschia

Anexa 7

CONTUL DE EXECUTIE AL INSTITUTIILOR PUBLICE - CHELTUIELI

la data de 30.06.2020

-lei-

Cod 21 Capitol 661006003 Subcapitol

DENUMIREA INDICATORILOR*)	Cod indicator	Credite de angajament		Credite bugetare		Angajamente bugetare	Angajamente legale	Plati efectuate	Angajamente legale de platit	Cheltuieli efective
		Initiale	Definitive	Initiale	Definitive					
A	B	1	2	3	4	5	6	7	8=6-7	9
TOTAL CHELTUIELI(SECTIUNEA DE FUNCTIONARE+SECTIUNEA DE DEZVOLTARE)				17,823,000	9,512,000	16,238,000	16,238,000	7,101,277	9,136,723	7,322,487
SECTIUNEA DE FUNCTIONARE (cod 01+79+85)	F			17,665,000	9,354,000	16,080,000	16,080,000	7,101,277	8,978,723	7,244,494
CHELTUIELI CURENTE (10+20+30+40+50+51SF+55SF+57+59+65)	01F			17,665,000	9,354,000	16,080,000	16,080,000	7,101,277	8,978,723	7,244,494
TITLUL I CHELTUIELI DE PERSONAL (cod 10.01 la 10.03)	10			13,680,000	6,954,000	13,680,000	13,680,000	5,930,840	7,749,160	5,902,139
Cheltuieli salariale in bani (cod 10.01.01+10.01.03 la 10.01.08 +10.01.10 la 10.01.16 +10.01.30)	1001			13,210,000	6,624,000	13,210,000	13,210,000	5,801,999	7,408,001	5,774,013
Salarii de baza	100101			7,700,000	3,876,000	7,700,000	7,700,000	3,431,511	4,268,489	3,470,315
Sporuri pentru conditii de munca	100105			3,650,000	1,808,000	3,650,000	3,650,000	1,559,161	2,090,839	1,538,630
Fond aferent platii cu ora	100111			1,280,000	640,000	1,280,000	1,280,000	545,305	734,695	541,145
Indemnitatii de hrana	100117			480,000	240,000	480,000	480,000	217,293	262,707	216,296
Alte drepturi salariale in bani	100130			100,000	60,000	100,000	100,000	48,729	51,271	7,427
Cheltuieli salariale in natura (cod 10.02.01 la 10.02.06+10.02.30)	1002			180,000	180,000	180,000	180,000		180,000	
Tichete de vacanta	100206			180,000	180,000	180,000	180,000		180,000	
Contributii (cod 10.03.01 la 10.03.06)	1003			290,000	150,000	290,000	290,000	128,841	161,159	128,126
Contributia asiguratorie pentru munca	100307			290,000	150,000	290,000	290,000	128,841	161,159	128,126
TITLUL II BUNURI SI SERVICII (cod 20.01 la 20.06+20.09 la 20.16+20.18 la 20.25+20.27+20.30)	20			3,855,000	2,334,000	2,334,000	2,334,000	1,112,220	1,221,780	1,284,012
Bunuri si servicii (cod 20.01.01 la 20.01.09+20.01.30)	2001			2,275,000	1,258,000	1,258,000	1,258,000	838,211	419,789	994,095
Furnituri de birou	200101			115,000	65,000	65,000	65,000	35,778	29,222	60,603

A	B	1	2	3	4	5	6	7	8=6-7	9
Materiale pentru curatenie	200102			190,000	130,000	130,000	130,000	48,875	81,125	62,959
Incalzit, iluminat si forta motrica	200103			650,000	330,000	330,000	330,000	261,070	68,930	299,866
Apa, canal si salubritate	200104			180,000	100,000	100,000	100,000	80,608	19,392	81,981
Carburanti si lubrifianti	200105			20,000	10,000	10,000	10,000	2,500	7,500	2,500
Piese de schimb	200106			20,000	15,000	15,000	15,000		15,000	
Posta, telecomunicatii, radio, tv, internet	200108			80,000	48,000	48,000	48,000	33,223	14,777	33,223
Materiale si prestari de servicii cu caracter functional	200109			320,000	200,000	200,000	200,000	102,588	97,412	117,654
Alte bunuri si servicii pentru intretinere si functionare	200130			700,000	360,000	360,000	360,000	273,569	86,431	335,319
Reparatii curente	2002			230,000	210,000	210,000	210,000		210,000	
Hrana (cod 20.03.01+20.03.02)	2003			370,000	200,000	200,000	200,000	107,012	92,988	112,839
Hrana pentru oameni	200301			370,000	200,000	200,000	200,000	107,012	92,988	112,839
Medicamente si materiale sanitare (cod 20.04.01 la 20.04.04)	2004			630,000	461,000	461,000	461,000	153,348	307,652	170,874
Medicamente	200401			350,000	230,000	230,000	230,000	48,164	181,836	68,164
Materiale sanitare	200402			120,000	106,000	106,000	106,000	76,142	29,858	70,659
Reactivi	200403			60,000	45,000	45,000	45,000	14,823	30,177	16,224
Dezinfectanti	200404			100,000	80,000	80,000	80,000	14,219	65,781	15,827
Bunuri de natura obiectelor de inventar (cod 20.05.01+20.05.03+20.05.30)	2005			280,000	165,000	165,000	165,000	7,445	157,555	
Uniforme si echipament	200501			20,000	20,000	20,000	20,000		20,000	
Alte obiecte de inventar	200530			260,000	145,000	145,000	145,000	7,445	137,555	
Pregatire profesionala	2013			30,000	20,000	20,000	20,000		20,000	
Alte cheltuieli (cod 20.30.01 la 20.30.04+20.30.06+20.30.07+20.30.09+20.30.30)	2030			40,000	20,000	20,000	20,000	6,204	13,796	6,204
Alte cheltuieli cu bunuri si servicii	203030			40,000	20,000	20,000	20,000	6,204	13,796	6,204
TITLUL XI ALTE CHELTUIELI (cod 59.01+59.02+59.08+59.11+59.12+59.15+59.17+59.20+59.22+59.25+59.30+59.35)	59			130,000	66,000	66,000	66,000	58,217	7,783	58,343
Sume aferente persoanelor cu handicap neincadrate	5940			130,000	66,000	66,000	66,000	58,217	7,783	58,343
SECTIUNEA DE DEZVOLTARE (cod 51+55+56+58+70+81+85)	D			158,000	158,000	158,000	158,000		158,000	77,993
CHELTUIELI DE CAPITAL ((cod 71+72+75)	70			158,000	158,000	158,000	158,000		158,000	77,993
TITLUL XIII ACTIVE NEFINANCIARE (cod 71.01 + 71.03)	71			158,000	158,000	158,000	158,000		158,000	77,993
Active fixe (cod 71.01.01 la 71.01.03+71.01.30)	7101			158,000	158,000	158,000	158,000		158,000	77,993

A	B	1	2	3	4	5	6	7	8=6-7	9
Constructii	710101									1,151
Masini, echipamente si mijloace de transport	710102			158,000	158,000	158,000	158,000		158,000	44,215
Mobilier, aparatura birotica si alte active corporale	710103									8,962
Alte active fixe	710130									23,665
A. CHELTUIELILE CURENTE (10+20+30+40+50+51+55+56+58+57+59)	01			17,665,000	9,354,000	16,080,000	16,080,000	7,101,277	8,978,723	7,244,494

*) Se inscriu denumirea si simbolul capitolelor din bugetul aprobat detaliate pe titluri , articole, alineate, pe structura clasificatiei economice

(bugetele locale, bugetul creditelor externe, bugetul creditelor interne, bugetul fondurilor externe nerambursabile - surse D, institutii finantate integral sau partial din veniturile proprii/activitati finantate integral sau partial din veniturile proprii)

NOTA: Sumele inscrite in col. 6 "Plati efectuate" cu semnul minus la Titlul 85, art. 85.01 "Plati efectuate din precedentii si recuperate in anul curent", se inscriu si pe col. 4 "Angajamente bugetare" si col. 5 "Angajamente legale" la acelasi cod tot cu semnul minus , astfel incat in col. 7 "Angajamente legale de plati" sa nu fie raportate sume.

Ordonator principal de credite



Directia Economica,

[Signature]

CONTUL DE EXECUTIE AL INSTITUTIILOR PUBLICE - CHELTUIELI

la data de 30.06.2020

-lei-

Cod 21 Capitol 671003 Subcapitol

DENUMIREA INDICATORILOR*)	Cod indicator	Credite de angajament		Credite bugetare		Angajamente bugetare	Angajamente legale	Plati efectuate	Angajamente legale de platit	Cheltuieli efective
		Initiale	Definitive	Initiale	Definitive					
A	B	1	2	3	4	5	6	7	8=6-7	9
TOTAL CHELTUIELI(SECTIUNEA DE FUNCTIONARE+SECTIUNEA DE DEZVOLTARE)				7,654,000	4,343,000	7,046,000	7,046,000	2,557,711	4,488,289	2,688,575
SECTIUNEA DE FUNCTIONARE (cod 01+79+85)	F			7,141,000	3,830,000	6,533,000	6,533,000	2,557,711	3,975,289	2,632,875
CHELTUIELI CURENTE (10+20+30+40+50+51SF+55SF+57+59+65)	01F			7,141,000	3,830,000	6,533,000	6,533,000	2,557,711	3,975,289	2,632,875
TITLUL I CHELTUIELI DE PERSONAL (cod 10.01 la10.03)	10			5,558,000	2,855,000	5,558,000	5,558,000	2,370,521	3,187,479	2,416,601
Cheltuieli salariale in bani (cod 10.01.01+10.01.03 la 10.01.08 +10.01.10 la 10.01.16 +10.01.30)	1001			5,308,000	2,661,000	5,308,000	5,308,000	2,207,648	3,100,352	2,252,602
Salarii de baza	100101			4,727,000	2,367,000	4,727,000	4,727,000	2,000,444	2,726,556	2,045,621
Sporuri pentru conditii de munca	100105			15,000	11,000	15,000	15,000	8,941	6,059	9,258
Indemnizatii de delegare	100113			13,000	7,000	13,000	13,000		13,000	
Indemnizatii de hrana	100117			373,000	186,000	373,000	373,000	144,624	228,376	144,450
Cheltuieli salariale in natura (cod 10.02.01 la 10.02.06+10.02.30)	1002			134,000	134,000	134,000	134,000	114,550	19,450	114,550
Tichete de vacanta	100206			134,000	134,000	134,000	134,000	114,550	19,450	114,550
Contributii (cod 10.03.01 la 10.03.06)	1003			116,000	60,000	116,000	116,000	48,323	67,677	49,449
Contributia asiguratorie pentru munca	100307			116,000	60,000	116,000	116,000	48,323	67,677	49,449
TITLUL II BUNURI SI SERVICII (cod 20.01 la 20.06+20.09 la 20.16+20.18 la 20.25+20.27+20.30)	20			1,583,000	975,000	975,000	975,000	187,190	787,810	216,274
Bunuri si servicii (cod 20.01.01 la 20.01.09+20.01.30)	2001			332,000	200,000	200,000	200,000	123,508	76,492	128,042
Furnituri de birou	200101			10,000	8,000	8,000	8,000	4,215	3,785	4,215
Materiale pentru curatenie	200102			5,000	1,000	1,000	1,000	764	236	764

A	B	1	2	3	4	5	6	7	8=6-7	9
Incazit, iluminat si forta motrica	200103			68,000	33,000	33,000	33,000	17,637	15,363	17,637
Apa, canal si salubritate	200104			20,000	11,000	11,000	11,000	8,756	2,244	8,756
Carburanti si lubrifianti	200105			29,000	16,000	16,000	16,000	1,000	15,000	3,279
Piese de schimb	200106			12,000	7,000	7,000	7,000	240	6,760	240
Transport	200107			3,000	1,000	1,000	1,000		1,000	
Posta, telecomunicatii, radio, tv, internet	200108			23,000	13,000	13,000	13,000	9,759	3,241	9,759
Materiale si prestari de servicii cu caracter functional	200109			87,000	71,000	71,000	71,000	52,786	18,214	55,041
Alte bunuri si servicii pentru intretinere si functionare	200130			75,000	39,000	39,000	39,000	28,351	10,649	28,351
Reparatii curente	2002			65,000	34,000	34,000	34,000		34,000	
Bunuri de natura obiectelor de inventar (cod 20.05.01+20.05.03+20.05.30)	2005			87,000	40,000	40,000	40,000	9,426	30,574	26,216
Alte obiecte de inventar	200530			87,000	40,000	40,000	40,000	9,426	30,574	26,216
Deplasari, detasari, transferari (cod 20.06.01+20.06.02)	2006			8,000	7,000	7,000	7,000		7,000	
Deplasari interne, detasari, transferari	200601			6,000	5,000	5,000	5,000		5,000	
Deplasari in strainatate	200602			2,000	2,000	2,000	2,000		2,000	
Carti, publicatii si materiale documentare	2011			34,000	27,000	27,000	27,000	4,024	22,976	1,624
Consultanta si expertiza	2012			43,000	24,000	24,000	24,000	22,688	1,312	22,688
Pregatire profesionala	2013			14,000	6,000	6,000	6,000		6,000	
Alte cheltuieli (cod 20.30.01 la 20.30.04+20.30.06+20.30.07+20.30.09+20.30.30)	2030			1,000,000	637,000	637,000	637,000	27,544	609,456	37,704
Alte cheltuieli cu bunuri si servicii	203030			1,000,000	637,000	637,000	637,000	27,544	609,456	37,704
SECTIUNEA DE DEZVOLTARE (cod 51+55+56+58+70+81+85)	D			513,000	513,000	513,000	513,000		513,000	55,700
TITLUL X Proiecte cu finantare din fonduri externe nerambursabile aferente cadrului financiar 2014-2020 (cod 58.01 la 58.05+58.11+58.12+58.15+58.16+58.30)	58			473,000	473,000	473,000	473,000		473,000	
Programe din Fondul European de Dezvoltare Regionala (FEDR) (cod 58.01 la 58.01.03)	5801			473,000	473,000	473,000	473,000		473,000	
Finantarea nationala	580101			72,000	72,000	72,000	72,000		72,000	
Finantarea externa nerambursabila	580102			401,000	401,000	401,000	401,000		401,000	
CHELTUIELI DE CAPITAL ((cod 71+72+75)	70			40,000	40,000	40,000	40,000		40,000	55,700
TITLUL XIII ACTIVE NEFINANCIARE (cod 71.01 + 71.03)	71			40,000	40,000	40,000	40,000		40,000	55,700
Active fixe (cod 71.01.01 la 71.01.03+71.01.30)	7101			40,000	40,000	40,000	40,000		40,000	55,700

A	B	1	2	3	4	5	6	7	8=6-7	9
Mobilier, aparatura birotica si alte active corporale	710103									54,109
Alte active fixe	710130			40,000	40,000	40,000	40,000		40,000	1,591
A. CHELTUIELILE CURENTE (10+20+30+40+50+51+55+56+58+57+59)	01			7,614,000	4,303,000	7,006,000	7,006,000	2,557,711	4,448,289	2,632,875

*) Se inscriu denumirea si simbolul capitolelor din bugetul aprobat detaliate pe titluri , articole, alineate, pe structura clasificatiei economice (bugetele locale, bugetul creditelor externe, bugetul creditelor interne, bugetul fondurilor externe nerambursabile - sursa D, institutii finantate integral sau partial din venituri proprii/activitati finantate integral din venituri proprii)

NOTA: Sumele inscrite in col. 6 "Plati efectuate" cu semnul minus la Titlul 85, art. 85.01 "Plati efectuate din precedentii si recuperate in anul curent", se inscriu si pe col. 4 "Angajamente bugetare" si col. 5 "Angajamente legale" la acelasi cod tot cu semnul minus , astfel incat in col. 7 "Angajamente legale de platit" sa nu fie raportate sume.

Ordonator principal de credite



Directia Economica,

CONTUL DE EXECUTIE AL INSTITUTIILOR PUBLICE - CHELTUIELI

la data de 30.06.2020

Cod 21 Capitol 67100303 Subcapitol

-lei-

DENUMIREA INDICATORILOR*)	Cod indicator	Credite de angajament		Credite bugetare		Angajamente bugetare	Angajamente legale	Plati efectuate	Angajamente legale de platit	Cheltuieli efective
		Initiale	Definitive	Initiale	Definitive					
A	B	1	2	3	4	5	6	7	8=6-7	9
TOTAL CHELTUIELI(SECTIUNEA DE FUNCTIONARE+SECTIUNEA DE DEZVOLTARE)				2,067,000	1,303,000	1,961,000	1,961,000	704,317	1,256,683	769,106
SECTIUNEA DE FUNCTIONARE (cod 01+79+85)	F			1,594,000	830,000	1,488,000	1,488,000	704,317	783,683	713,406
CHELTUIELI CURENTE (10+20+30+40+50+51(SF+55SF+57+59+65)	01F			1,594,000	830,000	1,488,000	1,488,000	704,317	783,683	713,406
TITLUL I CHELTUIELI DE PERSONAL (cod 10.01 la10.03)	10			1,347,000	689,000	1,347,000	1,347,000	644,148	702,852	656,537
Cheltuieli salariale in bani (cod 10.01.01+10.01.03 la 10.01.08 +10.01.10 la 10.01.16 +10.01.30)	1001			1,286,000	641,000	1,286,000	1,286,000	598,859	687,141	610,927
Salarii de baza	100101			1,197,000	597,000	1,197,000	1,197,000	557,495	639,505	569,563
Indemnizatii de delegare	100113			3,000	2,000	3,000	3,000		3,000	
Indemnizatii de hrana	100117			86,000	42,000	86,000	86,000	41,364	44,636	41,364
Cheltuieli salariale in natura (cod 10.02.01 la 10.02.06+10.02.30)	1002			34,000	34,000	34,000	34,000	31,900	2,100	31,900
Tichete de vacanta	100206			34,000	34,000	34,000	34,000	31,900	2,100	31,900
Contributii (cod 10.03.01 la 10.03.06)	1003			27,000	14,000	27,000	27,000	13,389	13,611	13,710
Contributia asiguratorie pentru munca	100307			27,000	14,000	27,000	27,000	13,389	13,611	13,710
TITLUL II BUNURI SI SERVICII (cod 20.01 la 20.06+20.09 la 20.16+20.18 la 20.25+20.27+20.30)	20			247,000	141,000	141,000	141,000	60,169	80,831	56,869
Bunuri si servicii (cod 20.01.01 la 20.01.09+20.01.30)	2001			127,000	73,000	73,000	73,000	57,251	15,749	56,869
Furnituri de birou	200101			2,000	2,000	2,000	2,000		2,000	
Materiale pentru curatenie	200102			1,000	1,000	1,000	1,000	764	236	764
Incalzit, iluminat si forta motrica	200103			32,000	18,000	18,000	18,000	13,049	4,951	13,049

A	B	1	2	3	4	5	6	7	8=6-7	9
Apa, canal si salubritate	200104			14,000	7,000	7,000	7,000	6,995	5	6,995
Carburanti si lubrifianti	200105			4,000	1,000	1,000	1,000	1,000		618
Posta, telecomunicatii, radio, tv, internet	200108			8,000	4,000	4,000	4,000	3,251	749	3,251
Materiale si prestari de servicii cu caracter functional	200109			47,000	31,000	31,000	31,000	26,125	4,875	26,125
Alte bunuri si servicii pentru intretinere si functionare	200130			19,000	9,000	9,000	9,000	6,067	2,933	6,067
Reparatii curente	2002			50,000	25,000	25,000	25,000		25,000	
Bunuri de natura obiectelor de inventar (cod 20.05.01+20.05.03+20.05.30)	2005			37,000	15,000	15,000	15,000	2,918	12,082	
Alte obiecte de inventar	200530			37,000	15,000	15,000	15,000	2,918	12,082	
Deplasari, detasari, transferari (cod 20.06.01+20.06.02)	2006			4,000	4,000	4,000	4,000		4,000	
Deplasari interne, detasari, transferari	200601			2,000	2,000	2,000	2,000		2,000	
Deplasari in strainatate	200602			2,000	2,000	2,000	2,000		2,000	
Carti, publicatii si materiale documentare	2011			25,000	22,000	22,000	22,000		22,000	
Pregatire profesionala	2013			4,000	2,000	2,000	2,000		2,000	
SECTIUNEA DE DEZVOLTARE (cod 51+55+56+58+70+81+85)	D			473,000	473,000	473,000	473,000		473,000	55,700
TITLUL X Proiecte cu finantare din fonduri externe nerambursabile aferente cadrului financiar 2014-2020 (cod 58.01 la 58.05+58.11+58.12+58.15+58.16+58.30)	58			473,000	473,000	473,000	473,000		473,000	
Programe din Fondul European de Dezvoltare Regionala (FEDR) (cod 58.01.01 la 58.01.03)	5801			473,000	473,000	473,000	473,000		473,000	
Finantarea nationala	580101									
Finantarea externa nerambursabila	580102			72,000	72,000	72,000	72,000		72,000	
CHELTUIELI DE CAPITAL ((cod 71+72+75)	70			401,000	401,000	401,000	401,000		401,000	
TITLUL XIII ACTIVE NEFINANCIARE (cod 71.01 + 71.03)	71									55,700
Active fixe (cod 71.01.01 la 71.01.03+71.01.30)	7101									55,700
Mobilier, aparatura birotica si alte active corporale	710103									54,109
Alte active fixe	710130									1,591
A. CHELTUIELILE CURENTE (10+20+30+40+50+51+55+56+58+57+59)	01			2,067,000	1,303,000	1,961,000	1,961,000	704,317	1,256,683	713,406

Ordinul municipal de credit,



Directia Economica,
D. Buzin

67100304 Institutii publice de spectacole si

Anexa 7

CONTUL DE EXECUTIE AL INSTITUTIILOR PUBLICE - CHELTUIELI

la data de 30.06.2020

Cod 21 Capitol 67100304 Subcapitol

-lei-

DENUMIREA INDICATORILOR**	Cod indicator	Credite de angajament		Credite bugetare		Angajamente bugetare	Angajamente legale	Plati efectuate	Angajamente legale de platit	Cheltuieli efective
		Initiale	Definitive	Initiale	Definitive					
A	B	1	2	3	4	5	6	7	8=6-7	9
TOTAL CHELTUIELI(SECTIUNEA DE FUNCTIONARE+SECTIUNEA DE DEZVOLTARE)				5,587,000	3,040,000	5,085,000	5,085,000	1,853,394	3,231,606	1,919,469
SECTIUNEA DE FUNCTIONARE (cod 01+79+85)	F			5,547,000	3,000,000	5,045,000	5,045,000	1,853,394	3,191,606	1,919,469
CHELTUIELI CURENTE (10+20+30+40+50+51(SF+55SF+57+59+65))	01F			5,547,000	3,000,000	5,045,000	5,045,000	1,853,394	3,191,606	1,919,469
TITLUL I CHELTUIELI DE PERSONAL (cod 10.01 la10.03)	10			4,211,000	2,166,000	4,211,000	4,211,000	1,726,373	2,484,627	1,760,064
Cheltuieli salariale in bani (cod 10.01.01+10.01.03 la 10.01.08 +10.01.10 la 10.01.16 +10.01.30)	1001			4,022,000	2,020,000	4,022,000	4,022,000	1,608,789	2,413,211	1,641,675
Salarii de baza	100101			3,530,000	1,770,000	3,530,000	3,530,000	1,442,949	2,087,051	1,476,058
Sporuri pentru conditii de munca	100105			15,000	11,000	15,000	15,000	8,941	6,059	9,258
Indemnizatii de delegare	100113			10,000	5,000	10,000	10,000		10,000	
Indemnizatii de hrana	100117			287,000	144,000	287,000	287,000	103,260	183,740	103,086
Cheltuieli salariale in natura (cod 10.02.01 la 10.02.06+10.02.30)	1002			100,000	100,000	100,000	100,000	82,650	17,350	82,650
Tichete de vacanta	100206			100,000	100,000	100,000	100,000	82,650	17,350	82,650
Contributii (cod 10.03.01 la 10.03.06)	1003			89,000	46,000	89,000	89,000	34,934	54,066	35,739
Contributia asiguratorie pentru munca	100307			89,000	46,000	89,000	89,000	34,934	54,066	35,739
TITLUL II BUNURI SI SERVICII (cod 20.01 la 20.06+20.09 la 20.16+20.18 la 20.25+20.27+20.30)	20			1,336,000	834,000	834,000	834,000	127,021	706,979	159,405
Bunuri si servicii (cod 20.01.01 la 20.01.09+20.01.30)	2001			205,000	127,000	127,000	127,000	66,257	60,743	71,173
Furnituri de birou	200101			8,000	6,000	6,000	6,000	4,215	1,785	4,215
Materiale pentru curatenie	200102			4,000						

A	B	1	2	3	4	5	6	7	8=6-7	9
Incalzit, iluminat si forta motrica	200103			36,000	15,000	15,000	15,000	4,588	10,412	4,588
Apa, canal si salubritate	200104			6,000	4,000	4,000	4,000	1,761	2,239	1,761
Carburanti si lubrifianti	200105			25,000	15,000	15,000	15,000		15,000	2,661
Piese de schimb	200106			12,000	7,000	7,000	7,000	240	6,760	240
Transport	200107			3,000	1,000	1,000	1,000		1,000	
Posta, telecomunicatii, radio, tv, internet	200108			15,000	9,000	9,000	9,000	6,508	2,492	6,508
Materiale si prestari de servicii cu caracter functional	200109			40,000	40,000	40,000	40,000	26,661	13,339	28,916
Alte bunuri si servicii pentru intretinere si functionare	200130			56,000	30,000	30,000	30,000	22,284	7,716	22,284
Reparatii curente	2002			15,000	9,000	9,000	9,000		9,000	
Bunuri de natura obiectelor de inventar (cod 20.05.01+20.05.03+20.05.30)	2005			50,000	25,000	25,000	25,000	6,508	18,492	26,216
Alte obiecte de inventar	200530			50,000	25,000	25,000	25,000	6,508	18,492	26,216
Deplasari, detasari, transferari (cod 20.06.01+20.06.02)	2006			4,000	3,000	3,000	3,000		3,000	
Deplasari interne, detasari, transferari	200601			4,000	3,000	3,000	3,000		3,000	
Carti, publicatii si materiale documentare	2011			9,000	5,000	5,000	5,000	4,024	976	1,624
Consultanta si expertiza	2012			43,000	24,000	24,000	24,000	22,688	1,312	22,688
Pregatire profesionala	2013			10,000	4,000	4,000	4,000		4,000	
Alte cheltuieli (cod 20.30.01 la 20.30.04+20.30.06+20.30.07+20.30.09+20.30.30)	2030			1,000,000	637,000	637,000	637,000	27,544	609,456	37,704
Alte cheltuieli cu bunuri si servicii	203030			1,000,000	637,000	637,000	637,000	27,544	609,456	37,704
SECTIUNEA DE DEZVOLTARE (cod 51+55+56+58+70+81+85)	D			40,000	40,000	40,000	40,000		40,000	
CHELTUIELI DE CAPITAL ((cod 71+72+75)	70			40,000	40,000	40,000	40,000		40,000	
TITLUL XIII ACTIVE NEFINANCIARE (cod 71.01 + 71.03)	71			40,000	40,000	40,000	40,000		40,000	
Active fixe (cod 71.01.01 la 71.01.03+71.01.30)	7101			40,000	40,000	40,000	40,000		40,000	
Alte active fixe	710130			40,000	40,000	40,000	40,000		40,000	
A. CHELTUIELILE CURENTE (10+20+30+40+50+51+55+56+58+57+59)	01			5,547,000	3,000,000	5,045,000	5,045,000	1,853,394	3,191,606	1,919,469

much's economized, Putina

ondona Municipality de credit,



7010 Locuinte, servicii si dezvoltare publica

Anexa 7

CONTUL DE EXECUTIE AL INSTITUTIILOR PUBLICE - CHELTUIELI

la data de 30.06.2020

Cod 21 Capitol 7010 Subcapitol

-lei-

DENUMIREA INDICATORILOR*)	Cod indicator	Credite de angajament				Credite bugetare		Angajamente bugetare	Angajamente legale	Plati efectuate	Angajamente legale de platit	Cheltuieli efective
		Initiale	Definitive	Initiale	Definitive	Initiale	Definitive					
A	B											
TOTAL CHELTUIELI(SECTIUNEA DE FUNCTIONARE+SECTIUNEA DE DEZVOLTARE)				4,790,000	2,467,000	4,790,000	2,467,000	4,344,000	4,344,000	1,831,359	2,512,641	1,953,474
SECTIUNEA DE FUNCTIONARE (cod 01+79+85)	F			4,790,000	2,467,000	4,790,000	2,467,000	4,344,000	4,344,000	1,831,359	2,512,641	1,953,474
CHELTUIELI CURENTE (10+20+30+40+50+51SF+55SF+57+59+65)	01F			3,807,000	1,930,000	3,807,000	1,930,000	3,807,000	3,807,000	1,621,404	2,185,596	1,650,691
TITLUL I CHELTUIELI DE PERSONAL (cod 10.01 la 10.03)	10			3,617,000	1,792,000	3,617,000	1,792,000	3,617,000	3,617,000	1,514,254	2,102,746	1,552,051
Cheltuieli salariale in bani (cod 10.01.01+10.01.03 la 10.01.08 +10.01.10 la 10.01.16 +10.01.30)	1001			3,035,000	1,495,000	3,035,000	1,495,000	3,035,000	3,035,000	1,292,188	1,742,812	1,322,873
Salarii de baza	100101			234,000	136,000	234,000	136,000	234,000	234,000	111,748	122,252	114,916
Sporuri pentru conditii de munca	100105			12,000	7,000	12,000	7,000	12,000	12,000	2,389	9,611	3,124
Alte sporuri	100106			291,000	152,000	291,000	152,000	291,000	291,000	107,929	183,071	111,138
Indermizatii de hrana	100117			45,000	2,000	45,000	2,000	45,000	45,000		45,000	
Alte drepturi salariale in bani	100130			94,000	94,000	94,000	94,000	94,000	94,000	72,500	21,500	63,800
Cheltuieli salariale in natura (cod 10.02.01 la 10.02.06+10.02.30)	1002			94,000	94,000	94,000	94,000	94,000	94,000	72,500	21,500	63,800
Tichete de vacanta	100206			94,000	94,000	94,000	94,000	94,000	94,000	72,500	21,500	63,800
Contributii (cod 10.03.01 la 10.03.06)	1003			96,000	44,000	96,000	44,000	96,000	96,000	34,650	61,350	34,840
Contributia asiguratorie pentru munca	100307			96,000	44,000	96,000	44,000	96,000	96,000	34,650	61,350	34,840
TITLUL II BUNURI SI SERVICII (cod 20.01 la 20.06+20.09 la 20.16+20.18 la 20.25+20.27+20.30)	20			983,000	537,000	983,000	537,000	537,000	537,000	209,955	327,045	302,783
Bunuri si servicii (cod 20.01.01 la 20.01.09+20.01.30)	2001			524,000	300,000	524,000	300,000	300,000	300,000	146,080	153,920	209,072
Furnituri de birou	200101			27,000	23,000	27,000	23,000	23,000	23,000	2,404	20,596	6,997

A	B	1	2	3	4	5	6	7	8=6-7	9
Materiale pentru curatenie	200102			64,000	48,000	48,000	48,000	14,572	33,428	25,097
Incalzit, iluminat si forta motrica	200103			62,000	27,000	27,000	27,000	23,973	3,027	23,996
Apa, canal si salubritate	200104			15,000	8,000	8,000	8,000	4,710	3,290	4,806
Carburanti si lubrifianti	200105			29,000	4,000	4,000	4,000	400	3,600	13,361
Piese de schimb	200106			18,000	7,000	7,000	7,000	568	6,432	
Posta, telecomunicatii, radio, tv, internet	200108			27,000	20,000	20,000	20,000	10,335	9,665	10,335
Materiale si prestari de servicii cu caracter functional	200109			96,000	65,000	65,000	65,000	35,669	29,331	57,901
Alte bunuri si servicii pentru intretinere si functionare	200130			186,000	98,000	98,000	98,000	53,449	44,551	66,579
Reparatii curente	2002			63,000	38,000	38,000	38,000	7,306	30,694	7,268
Bunuri de natura obiectelor de inventar (cod 20.05.01+20.05.03+20.05.30)	2005			35,000	17,000	17,000	17,000	2,640	14,360	
Uniforme si echipament	200501			15,000	6,000	6,000	6,000		6,000	
Alte obiecte de inventar	200530			20,000	11,000	11,000	11,000	2,640	8,360	
Deplasari, detasari, transferari (cod 20.06.01+20.06.02)	2006			76,000	53,000	53,000	53,000	19,140	33,860	180
Deplasari interne, detasari, transferari	200601			46,000	43,000	43,000	43,000	9,180	33,820	180
Deplasari in strainatate	200602			30,000	10,000	10,000	10,000	9,960	40	
Carti, publicatii si materiale documentare	2011			1,000						
Pregatire profesionala	2013			16,000	15,000	15,000	15,000		15,000	
Protectia muncii	2014			38,000	33,000	33,000	33,000	1,690	31,310	1,690
Alte cheltuieli (cod 20.30.01 la 20.30.04+20.30.06+20.30.07+20.30.09+20.30.30)	2030			230,000	81,000	81,000	81,000	33,099	47,901	84,573
Prime de asigurare non-viata	203003			14,000	9,000	9,000	9,000	2,338	6,662	2,338
Alte cheltuieli cu bunuri si servicii	203030			216,000	72,000	72,000	72,000	30,761	41,239	82,235
A. CHELTUIELILE CURENTE (10+20+30+40+50+51+55+56+58+57+59)	01			4,790,000	2,467,000	4,344,000	4,344,000	1,831,359	2,512,641	1,953,474



Ordinador financiar

*Dr. Cornel Cosoviciu,
Director*

CONTUL DE EXECUTIE AL INSTITUTIILOR PUBLICE - CHELTUIELI

la data de 30.06.2020

Cod 21 Capitol 70105001 Subcapitol

-lei-

DENUMIREA INDICATORILOR*)	Cod indicator	Credite de angajament		Credite bugetare		Angajamente bugetare	Angajamente legale	Plati efectuate	Angajamente legale de platit	Cheltuieli efective
		Initiale	Definitive	Initiale	Definitive					
A	B	1	2	3	4	5	6	7	8=6-7	9
TOTAL CHELTUIELI(SECTIUNEA DE FUNCTIONARE+SECTIUNEA DE DEZVOLTARE)				590,000	300,000	496,000	496,000	239,221	256,779	241,727
SECTIUNEA DE FUNCTIONARE (cod 01+79+85)	F			590,000	300,000	496,000	496,000	239,221	256,779	241,727
CHELTUIELI CURENTE (10+20+30+40+50+51(SF+55SF+57+59+65))	01F			590,000	300,000	496,000	496,000	239,221	256,779	241,727
TITLUL I CHELTUIELI DE PERSONAL (cod 10.01 la10.03)	10			403,000	207,000	403,000	403,000	148,085	254,915	150,591
Cheltuieli salariale in bani (cod 10.01.01+10.01.03 la 10.01.08 +10.01.10 la 10.01.16 +10.01.30)	1001			386,000	194,000	386,000	386,000	144,826	241,174	147,277
Salarii de baza	100101			360,000	180,000	360,000	360,000	137,018	222,982	139,469
Indemnizatii de hrana	100117			26,000	14,000	26,000	26,000	7,808	18,192	7,808
Cheltuieli salariale in natura (cod 10.02.01 la 10.02.06+10.02.30)	1002			8,000	8,000	8,000	8,000		8,000	
Tichete de vacanta	100206			8,000	8,000	8,000	8,000		8,000	
Contributii (cod 10.03.01 la 10.03.06)	1003			9,000	5,000	9,000	9,000	3,259	5,741	3,314
Contributia asiguratorie pentru munca	100307			9,000	5,000	9,000	9,000	3,259	5,741	3,314
TITLUL II BUNURI SI SERVICII (cod 20.01 la 20.06+20.09 la 20.16+20.18 la 20.25+20.27+20.30)	20			187,000	93,000	93,000	93,000	91,136	1,864	91,136
Bunuri si servicii (cod 20.01.01 la 20.01.09+20.01.30)	2001			146,000	74,000	74,000	74,000	72,176	1,824	91,136
Furnituri de birou	200101			4,000	2,000	2,000	2,000	1,966	34	1,966
Incalzit, iluminat si forta motrica	200103			14,000	8,000	8,000	8,000	7,152	848	7,152
Apa, canal si salubritate	200104			8,000	4,000	4,000	4,000	3,975	25	3,975
Posta, telecomunicatii, radio, tv, internet	200108			12,000	6,000	6,000	6,000	5,506	494	5,506

A	B	1	2	3	4	5	6	7	8=6-7	9
Materiale si prestari de servicii cu caracter functional	200109			52,000	26,000	26,000	26,000	25,577	423	44,537
Alte bunuri si servicii pentru intretinere si functionare	200130			56,000	28,000	28,000	28,000	28,000		28,000
Deplasari, detasari, transferari (cod 20.06.01+20.06.02)	2006			41,000	19,000	19,000	19,000	18,960	40	
Deplasari interne, detasari, transferari	200601			11,000	9,000	9,000	9,000	9,000		
Deplasari in strainatate	200602			30,000	10,000	10,000	10,000	9,960	40	
A. CHELTUIELILE CURENTE (10+20+30+40+50+51+55+56+58+57+59)	01			590,000	300,000	496,000	496,000	239,221	256,779	241,727

*) Se inscriu denumirea si simbolul capitolelor din bugetul aprobat detaliate pe titluri , articole, alineate, pe structura clasificatiei economice (bugetele locale, bugetul creditelor externe, bugetul fondurilor externe nerambursabile - sursa D, institutii finantate integral sau partial din venituri proprii/activitati finantate integral din veniturile proprii)

NOTA: Sumele inscrise in col. 6 "Plati efectuate" cu semnul minus la Titlul 85, art. 85.01 "Plati efectuate din recuperate in anul curent", se inscriu si pe col. 4 "Angajamente bugetare" si col. 5 "Angajamente legale" la acelasi cod tot cu semnul minus , astfel incat in col. 7 "Angajamente legale de plati" sa nu fie raportate sume.

Ordonator principal de credite



Directia Economica,

CONTUL DE EXECUTIE AL INSTITUTIILOR PUBLICE - CHELTUIELI

la data de 30.06.2020

Cod 21 Capitol 70105002 Subcapitol

-lei-

DENUMIREA INDICATORILOR*)	Cod indicator	Credite de angajament		Credite bugetare		Angajamente bugetare	Angajamente legale	Plati efectuate	Angajamente legale de platit	Cheltuieli efective
		Initiale	Definitive	Initiale	Definitive					
A	B	1	2	3	4	5	6	7	8=6-7	9
TOTAL CHELTUIELI(SECTIUNEA DE FUNCTIONARE+SECTIUNEA DE DEZVOLTARE)				957,000	500,000	893,000	893,000	332,309	560,691	342,060
SECTIUNEA DE FUNCTIONARE (cod 01+79+85)	F			957,000	500,000	893,000	893,000	332,309	560,691	342,060
CHELTUIELI CURENTE (10+20+30+40+50+51(SF+55SF+57+59+65))	01F			957,000	500,000	893,000	893,000	332,309	560,691	342,060
TITLUL I CHELTUIELI DE PERSONAL (cod 10.01 la10.03)	10			799,000	406,000	799,000	799,000	303,265	495,735	295,525
Cheltuieli salariale in bani (cod 10.01.01+10.01.03 la 10.01.08 +10.01.10 la 10.01.16 +10.01.30)	1001			766,000	382,000	766,000	766,000	288,082	477,918	289,021
Salarii de baza	100101			660,000	330,000	660,000	660,000	250,488	409,512	250,488
Sporuri pentru conditii de munca	100105			66,000	32,000	66,000	66,000	23,893	42,107	24,519
Indemnizatii de hrana	100117			40,000	20,000	40,000	40,000	13,701	26,299	14,014
Cheltuieli salariale in natura (cod 10.02.01 la 10.02.06+10.02.30)	1002			16,000	16,000	16,000	16,000	8,700	7,300	
Tichete de vacanta	100206			16,000	16,000	16,000	16,000	8,700	7,300	
Contributii (cod 10.03.01 la 10.03.06)	1003			17,000	8,000	17,000	17,000	6,483	10,517	6,504
Contributia asiguratorie pentru munca	100307			17,000	8,000	17,000	17,000	6,483	10,517	6,504
TITLUL II BUNURI SI SERVICII (cod 20.01 la 20.06+20.09 la 20.16+20.18 la 20.25+20.27+20.30)	20			158,000	94,000	94,000	94,000	29,044	64,956	46,535
Bunuri si servicii (cod 20.01.01 la 20.01.09+20.01.30)	2001			147,000	83,000	83,000	83,000	29,044	53,956	46,535
Furnituri de birou	200101			2,000	2,000	2,000	2,000		2,000	1,092
Incalzit, iluminat si forta motrica	200103			8,000	4,000	4,000	4,000	1,878	2,122	1,878
Apa, canal si salubritate	200104			3,000	2,000	2,000	2,000	219	1,781	219

A	B	1	2	3	4	5	6	7	8=6-7	9
Carburanti si lubrifianti	200105			4,000	2,000	2,000	2,000	400	1,600	397
Piese de schimb	200106			3,000						
Posta, telecomunicatii, radio, tv, internet	200108			3,000	2,000	2,000	2,000	1,098	902	1,098
Materiale si prestari de servicii cu caracter functional	200109			14,000	14,000	14,000	14,000		14,000	3,272
Alte bunuri si servicii pentru intretinere si functionare	200130			110,000	57,000	57,000	57,000	25,449	31,551	38,579
Reparatii curente	2002			3,000	3,000	3,000	3,000		3,000	
Bunuri de natura obiectelor de inventar (cod 20.05.01+20.05.03+20.05.30)	2005			5,000	5,000	5,000	5,000		5,000	
Alte obiecte de inventar	200530			5,000	5,000	5,000	5,000		5,000	
Pregatire profesionala	2013			1,000	1,000	1,000	1,000		1,000	
Protectia muncii	2014			2,000	2,000	2,000	2,000		2,000	
A. CHELTUIELILE CURENTE (10+20+30+40+50+51+55+56+58+57+59)	01			957,000	500,000	893,000	893,000	332,309	560,691	342,060

*) Se inscriu denumirea si simbolul capitolelor din bugetul aprobat detaliate pe titluri , articole, alineate, pe structura clasificatiei economice

(bugetele locale, bugetul creditelor externe, bugetul creditelor interne, bugetul fondurilor externe nerambursabile - sursa D, institutii finantate integral sau partial din venituri proprii activitatii finantate integral din venituri proprii)

NOTA: Sumele inscrise in col. 6 "Plati efectuate" cu semnul minus la Titlul 85, art. 85.01 "Plati efectuate din precedentii si recuperate in anul curent", se inscriu si pe col. 4 "Angajamente bugetare" si col. 5 "Angajamente legale" la acelasi cod tot cu semnul minus , astfel incat in col. 7 "Angajamente legale de plati" sa nu fie raportate sume.



Ordonator principal de credite

Directia Economica,

CONTUL DE EXECUTIE AL INSTITUTIILOR PUBLICE - CHELTUIELI

la data de 30.06.2020

Cod 21 Capitol 70105003 Subcapitol

-lei-

DENUMIREA INDICATORILOR*)	Cod indicator	Credite de angajament			Credite bugetare		Angajamente bugetare	Angajamente legale	Plati efectuate	Angajamente legale de platit	Cheltuieli efective
		Initiale	Definitive	2	3	4					
A	B	1	2	3	4	5	6	7	8=6-7	9	
TOTAL CHELTUIELI(SECTIUNEA DE FUNCTIONARE+SECTIUNEA DE DEZVOLTARE)				3,243,000	1,667,000	2,955,000	2,955,000	1,259,829	1,695,171	1,369,687	
SECTIUNEA DE FUNCTIONARE (cod 01+79+85)	F			3,243,000	1,667,000	2,955,000	2,955,000	1,259,829	1,695,171	1,369,687	
CHELTUIELI CURENTE (10+20+30+40+50+51(SF+55SF+57+59+65))	01F			3,243,000	1,667,000	2,955,000	2,955,000	1,259,829	1,695,171	1,369,687	
TITLUL I CHELTUIELI DE PERSONAL (cod 10.01 la 10.03)	10			2,605,000	1,317,000	2,605,000	2,605,000	1,170,054	1,434,946	1,204,575	
Cheletuile salariale in bani (cod 10.01.01+10.01.03 la 10.01.08 +10.01.10 la 10.01.16 +10.01.30)	1001			2,465,000	1,216,000	2,465,000	2,465,000	1,081,346	1,383,654	1,115,753	
Salarii de baza	100101			2,015,000	985,000	2,015,000	2,015,000	904,682	1,110,318	932,916	
Sporuri pentru conditii de munca	100105			168,000	104,000	168,000	168,000	87,855	80,145	90,397	
Alte sporuri	100106			12,000	7,000	12,000	12,000	2,389	9,611	3,124	
Indemnizatii de hrana	100117			225,000	118,000	225,000	225,000	86,420	138,580	89,316	
Alte drepturi salariale in bani	100130			45,000	2,000	45,000	45,000		45,000		
Cheletuile salariale in natura (cod 10.02.01 la 10.02.06+10.02.30)	1002			70,000	70,000	70,000	70,000	63,800	6,200	63,800	
Tichete de vacanta	100206			70,000	70,000	70,000	70,000	63,800	6,200	63,800	
Contributii (cod 10.03.01 la 10.03.06)	1003			70,000	31,000	70,000	70,000	24,908	45,092	25,022	
Contributia asiguratorie pentru munca	100307			70,000	31,000	70,000	70,000	24,908	45,092	25,022	
TITLUL II BUNURI SI SERVICII (cod 20.01 la 20.06+20.09 la 20.16+20.18 la 20.25+20.27+20.30)	20			638,000	350,000	350,000	350,000	89,775	260,225	165,112	
Bunuri si servicii (cod 20.01.01 la 20.01.09+20.01.30)	2001			231,000	143,000	143,000	143,000	44,860	98,140	71,401	
Furnituri de birou	200101			21,000	19,000	19,000	19,000	438	18,562	3,939	

A	B	1	2	3	4	5	6	7	8=6-7	9
Materiale pentru curatenie	200102			64,000	48,000	48,000	48,000	14,572	33,428	25,097
Incalzit, iluminat si forta motrica	200103			40,000	15,000	15,000	15,000	14,943	57	14,966
Apa, canal si salubritate	200104			4,000	2,000	2,000	2,000	516	1,484	612
Carburanti si lubrifianti	200105			25,000	2,000	2,000	2,000		2,000	12,964
Piese de schimb	200106			15,000	7,000	7,000	7,000	568	6,432	
Posta, telecomunicatii, radio, tv, internet	200108			12,000	12,000	12,000	12,000	3,731	8,269	3,731
Materiale si prestari de servicii cu caracter functional	200109			30,000	25,000	25,000	25,000	10,092	14,908	10,092
Alte bunuri si servicii pentru intretinere si functionare	200130			20,000	13,000	13,000	13,000		13,000	
Reparatii curente	2002			60,000	35,000	35,000	35,000	7,306	27,694	7,268
Bunuri de natura obiectelor de inventar (cod 20.05.01+20.05.03+20.05.30)	2005			30,000	12,000	12,000	12,000	2,640	9,360	
Uniforme si echipament	200501			15,000	6,000	6,000	6,000		6,000	
Alte obiecte de inventar	200530			15,000	6,000	6,000	6,000	2,640	3,360	
Deplasari, detasari, transferari (cod 20.06.01+20.06.02)	2006			35,000	34,000	34,000	34,000	180	33,820	180
Deplasari interne, detasari, transferari	200601			35,000	34,000	34,000	34,000	180	33,820	180
Carti, publicatii si materiale documentare	2011			1,000						
Pregatire profesionala	2013			15,000	14,000	14,000	14,000		14,000	
Protectia muncii	2014			36,000	31,000	31,000	31,000	1,690	29,310	1,690
Alte cheltuieli (cod 20.30.01 la 20.30.04+20.30.06+20.30.07+20.30.09+20.30.30)	2030			230,000	81,000	81,000	81,000	33,099	47,901	84,573
Prime de asigurare non-viata	203003			14,000	9,000	9,000	9,000	2,338	6,662	2,338
Alte cheltuieli cu bunuri si servicii	203030			216,000	72,000	72,000	72,000	30,761	41,239	82,235
A. CHELTUIELILE CURENTE (10+20+30+40+50+51+55+56+58+57+59)	01			3,243,000	1,667,000	2,955,000	2,955,000	1,259,829	1,695,171	1,369,667

Ordinador principal de credite,

Ornică Ștefan
Buzăneanu

