

BILANT

incheiat la

31.12.2021

366 24 02 22

- lei -

Nr. rand	Denumirea indicatorilor	Cod	Sold la:	
			inceputul anului	sfarsitul perioadei
A	B	C	1	2
	Active fixe necorporale (ct.2030000+2050000+2060000+2080100+2080200+ 2330000-2800300-2800500-2800800-2800801-2800809-2900400-2 900500-2900800-2900801-2900809-2930100*)	03	1189666	499011
	Instalatii tehnice, mijloace de transport, animale, plantatii, mobilier, aparatura birotica si alte active corporale (ct.2130100+2130200+2130300+2130400+2140000+ 2310000-2810301-2810302-2810303-2810304-2810400-2910301-2 910302-2910303-2910304-2910400-2930200*)	04	43219772	41676113
	Terenuri si cladiri (cct. 2110100+2110200+2120101+2120102+2120201+2120301+ 2120401+2120501+2120601+2120901+2310000-2810100-2810201 -2810202-2810203-2810204-2810205-2810206-2810207-2810208- 2910100-2910201-2910202-2910203-2910204-2910205-2910206-2 910207-2910208-2930200)	05	1385141011	1412484434
	Active financiare necurente (investitii pe termen lung) peste un an (ct.2600100+2600200+2600300+2650000+ 2670201+ 2670202+ 2670203+2670204+2670205+2670208 -2960101-2960102 -2960103 -2960200), din care: 2678+2679- 296) din care:	07	2627012	2597020
	Titluri de participare (ct.2600100+2600200+2600300-2960101-2960102-2960103)	08	2627012	2597020
	Creante necurente – sume ce urmeaza a fi incasate dupa o perioada mai mare de un an (ct.4110201+4110208+4130200+4280202+4610201+ 4610209 - 4910200 - 4960200), din care:	09	2371755	33730642
	Creante comerciale necurente – sume ce urmeaza a fi incasate dupa o perioada mai mare de un an (ct 4110201+4110208+4610201+4610209 - 4910200 -4960200)	10	391083	33730642
	TOTAL ACTIVE NECURENTE (rd.03+04+05+06+07+09)	15	1434549216	1490967220
	Stocuri (ct. 3010000+3020100+3020200+3020300+3020400+3020500+ 3020600+3020700+3020800+3020900+3030100+3030200+ 3040100+3040200+3050100+3050200+3070000+3090000+ 3310000+3320000+3410000+3450000+3460000+3470000+ 3490000+3510100+3510200+3540100+3540500+3540600+ 3560000+3570000+3580000+3590000+3610000+3710000+ 3810000+/-3480000+/-3780000-3910000-3920100-3920200-3920300 0-3930000-3940100-3940500-3940600-3950100-3950200-3950300 -3950400-3950600-3950700-3950800-3960000-3970000-3970100- 3970200-3970300-3980000-4420803)	19	37646537	36387521
	Creante din operatiuni comerciale, avansuri si alte decontari (ct.2320000+2340000+4090101+4090102+4110101+ 4110108+ 4130100+ 4180000+4250000+4280102+ 4610101+ 4610109 +4730109**+4810101+ 4810102+ 4810103+4810200+ 4810300+4810900+ 4820000+ 4830000 + 4890000 - 4910100- 4960100+5120800), din care:	21	102881266	66054177
	Creante comerciale si avansuri (ct.2320000+2340000+4090101+4090102+ 4110101+ 4110108+ 4130100 +4180000+4610101+4610109 -4910100 - 4960100), din	22	40646886	7970017

BILANT

incheiat la

31.12.2021

- lei -

Nr. rand	Denumirea indicatorilor	Cod	Sold la:	
			inceputul anului	sfarsitul perioadei
A	B	C	1	2
	Active fixe necorporale (ct.2030000+2050000+2060000+2080100+2080200+ 2330000-2800300-2800500-2800800-2800801-2800809-2900400-2 900500-2900800-2900801-2900809-2930100*)	03	1189666	499011
	Instalatii tehnice, mijloace de transport, animale, plantatii, mobilier, aparatura birotica si alte active corporale (ct.2130100+2130200+2130300+2130400+2140000+ 2310000-2810301-2810302-2810303-2810304-2810400-2910301-2 910302-2910303-2910304-2910400-2930200*)	04	43219772	41676113
	Terenuri si cladiri (cct. 2110100+2110200+2120101+2120102+2120201+2120301+ 2120401+2120501+2120601+2120901+2310000-2810100-2810201 -2810202-2810203-2810204-2810205-2810206-2810207-2810208- 2910100-2910201-2910202-2910203-2910204-2910205-2910206-2 910207-2910208-2930200)	05	1385141011	1412484434
	Active financiare necurente (investitii pe termen lung) peste un an (ct.2600100+2600200+2600300+2650000+ 2670201+ 2670202+ 2670203+2670204+2670205+2670208 -2960101-2960102 -2960103 -2960200), din care: 2678+2679- 296) din care:	07	2627012	2597020
	Titluri de participare (ct.2600100+2600200+2600300-2960101-2960102-2960103)	08	2627012	2597020
	Creante necurente – sume ce urmeaza a fi încasate dupa o perioada mai mare de un an (ct.4110201+4110208+4130200+4280202+4610201+ 4610209 - 4910200 - 4960200), din care:	09	2371755	33730642
	Creante comerciale necurente – sume ce urmeaza a fi încasate dupa o perioada mai mare de un an (ct 4110201+4110208+4610201+4610209 - 4910200 -4960200)	10	391083	33730642
	TOTAL ACTIVE NECURENTE (rd.03+04+05+06+07+09)	15	1434549216	1490987220
	Stocuri (ct. 3010000+3020100+3020200+3020300+3020400+3020500+ 3020600+3020700+3020800+3020900+3030100+3030200+ 3040100+3040200+3050100+3050200+3070000+3090000+ 3310000+3320000+3410000+3450000+3460000+3470000+ 3490000+3510100+3510200+3540100+3540500+3540600+ 3560000+3570000+3580000+3590000+3610000+3710000+ 3810000+/-3480000+/-3780000-3910000-3920100-3920200-392030 0-3930000-3940100-3940500-3940600-3950100-3950200-3950300 -3950400-3950600-3950700-3950800-3960000-3970000-3970100- 3970200-3970300-3980000-4420803)	19	37646537	36370265
	Creante din operatiuni comerciale, avansuri si alte decontari (ct.2320000+2340000+4090101+4090102+4110101+ 4110108+ 4130100+ 4180000+4250000+4280102+ 4610101+ 4610109 +4730109**+4810101+ 4810102+ 4810103+4810200+ 4810300+4810900+ 4820000+ 4830000 + 4890000 - 4910100- 4960100+5120800), din care:	21	102881266	66061000
	Creante comerciale si avansuri (ct.2320000+2340000+4090101+4090102+ 4110101+ 4110108+ 4130100 +4180000+4610101+4610109 -4910100 - 4960100), din	22	40646886	7970017

A	B	C	1	2
	care :			
	Avansuri acordate (ct.2320000+2340000+4090101+4090102)	22.1	367	27592
	Creante bugetare (ct. 4310100**+4310200**+4310300**+4310400**+ 4310500**+ 4310700**+4370100**+4370200**+ 4370300**+ 4420400+ 4420800**+ 4440000**+ 4460000** 4480200+ 4610102+ 4630000+ 4640000 + 4650100+4650200+4660401+ 4660402+ 4660500+ 4660900+ 4810101**+ 4810102**+ 4810103**+ 4810900**+ 4820000** - 4970000), din care:	23	126132	247738
	Creante din operatiuni cu fonduri externe nerambursabile si fonduri de la buget (ct.4500100+4500300+4500501+4500502+4500503+ 4500504+ 4500505+4500700+ 4510100+4510300 + 4510500 +4530100+ 4540100+4540301+4540302+ 4540501+ 4540502+4540503+ 4540504+4550100+ 4550301+4550302+ 4550303+ 4560100+ 4560303+ 4560309+ 4570100+4570201+4570202+4570203+ 4570205+4570206+4570209+4570301+4570302+ 4570309+ 4580100+ 4580301+4580302+ 4610103+ 4730103** +4740000+ 4760000), din care:	25	291420	291420
	Sume de primit de la Comisia Europeana (ct.4500100+4500300+4500501+4500502+4500503+ 4500504+ 4500505+4500700)	26	64470	64470
	Împrumuturi pe termen scurt acordate (ct.2670101+2670102+2670103+2670104+2670105+ 2670108+ 2670601 +2670602+ 2670603+2670604+ 2670605+ 2670609+ 4680101+ 4680102 +4680103+ 4680104 +4680105+4680106+ 4680107+ 4680108+ 4680109 + 4690103+4690105+ 4690106+ 4690108+ 4690109)	27	60565	60565
	Total creante curente (rd. 21+23+25+27)	30	103359383	66660723
	Conturi la trezorerie, casa în lei (ct. 5100000+5120101+5120501+5130101+5130301+5130302+5140101 +5140301+5140302+5150101+5150103+5150301+5150500+5150600+5160101+5160301+5160302+5170101+5170301+5170302+5200100+5210100+5210300+5230000+5250101+5250102+5250301+ 5250302+5250400+5260000+5270000+5280000+5290101+5290201 +5290301+5290400+5290901+5310101+5500101+5510000+5520000+5550101+5550400+5570101+5580101+5580201+5590101+5600101+5600300+5600401+5610100+5610300+5620101+5620300+ 5620401+5710100+5710300+5710400+5740101+5740102+5740301 +5740302+5740400+5750100+5750300+5750400-7700000)	33	129814290	151939857
	Dobânda de încasat, alte valori, avansuri de trezorerie (ct.5180701+5320100+5320200+5320300+5320400+ 5320500+ 5320600+ 5320800+5420100)	33.1	284183	377837
	Conturi la institutii de credit, BNR, casa în valuta (ct. 5110101+5110102+5120102+5120402+5120502+5130102+ 5130202+5140102+5140202+5150102+5150202+5150302+ 5160102+5160202+5170102+5170202+5290102+5290202+ 5290302+5290902+5310402+5410102+5410202+5500102+ 5550102+5550202+5570202+5580102+5580202+5580302+5580303 +5590102+5590202+5600102+5600103+5600402+5620102+5620103+5620402)	35	1474683	323406
	Total disponibilitati si alte valori (rd.33+33.1+35+35.1)	40	131573156	152641100
	Cheltuieli in avans (ct. 4710000)	42	5720	10117
	TOTAL ACTIVE CURENTE (rd.19+30+31+40+41+41.1+42)	45	272584796	255682205
	TOTAL ACTIVE (rd.15+45)	46	1707134012	1746669425
	Sume necurente- sume ce urmeaza a fi platite dupa o perioada mai mare de un an (ct.2690200+4010200+4030200+4040200+4050200+4280201+ 4620201+ 4620209 + 5090000), din care:	52	22352836	13887714
	Datorii comerciale (ct.4010200+4030200+ 4040200+4050200+ 4620201+ 4620209)	53		44782
	Împrumuturi pe termen lung	54	27429790	22206298

A	B	C	1	2
	(ct.1610200+1620200+1630200+1640200+1650200 +1660201+1660202+1660203+ 1660204+1670201+ 1670202+1670203 +1670208 +1670209-1690200)			
	Provizioane (ct. 1510201+1510202+1510203+1510204+1510208)	55	1348682	562054
	TOTAL DATORII NECURENTE (rd.52+54+55)	58	51131308	36656066
	Datorii comerciale, avansuri si alte decontari (ct.2690100+4010100+4030100+4040100+4050100+ 4080000+ 4190000+ 4620101+4620109 +4730109+ 4810101+4810102+ 4810103+4810200+ 4810300+ 4810900+4820000+ 4830000+4890000+ 5090000+ 5120800), din care:	60	80655468	77044948
	Datorii comerciale si avansuri (ct. 4010100+4030100+4040100+4050100+ 4080000+ 4190000+ 4620101+ 4620109), din care:	61	12435525	12505810
	Datorii catre bugete (ct. ct. 4310100+4310200+4310300+4310400+4310500+4310600+ 4310700+4370100+4370200+4370300+4400000+4410000+ 4420300+4420801+4440000+4460100+4460200+4480100+ 4550501+4550502+4550503+4620109+4670100+4670200+ 4670300+ 4670400+4670500+4670900+ 4730109+4810900), din care:	62	9160067	8390727
	Contributii sociale (ct. 4310100+4310200+4310300+4310400+4310500+ 4310600+4310700+4370100+4370200+4370300)	63.1	6648197	5602114
	Salariile angajatilor (ct.4210000+4230000+4260000+4270100+4270300+4280101)	72	6494232	6806718
	Alte drepturi cuvenite altor categorii de persoane (pensii, indemnizatii de somaj, burse) (ct.4220100+4220200+4240000+4260000+4270200+4270300+4290000+4380000), din care:	73	-7300	-10243
	Venituri in avans (ct.4720000)	74	103726	142919
	Provizioane (ct. 1510101+1510102+1510103+1510104+1510108)	75	1918	
	TOTAL DATORII CURENTE (rd.60+62+65+70+71+72+73+74+75)	78	96408111	92375069
	TOTAL DATORII (rd.58+78)	79	147539419	129031135
	ACTIVE NETE = TOTAL ACTIVE – TOTAL DATORII = CAPITALURI PROPRII (rd.80= rd.46-79 = rd.90)	80	1559594593	1617638290
	Rezerve, fonduri (ct.1000000+1010000+1020101+1020102+1030000+1040101+1040102+1050100+1050200+1050300+1050400+1050500+ 1060000+ 1320000+ 1330000+1390100)	84	1231170720	1277869663
	Rezultatul reportat (ct.1170000- sold creditor)	85	336568578	329831419
	Rezultatul patrimonial al exercitiului (ct.1210000- sold creditor)	87		9937208
	Rezultatul patrimonial al exercitiului (ct.1210000- sold debtor)	88	8144705	
	TOTAL CAPITALURI PROPRII (rd.84+85-86+87-88)	90	1559594593	1617638290

Ordonator principal de credite



Directia Economica

Signature

CONTUL DE REZULTAT PATRIMONIAL

la data de 31.12.2021

Cod 02

-lei-

Nr. crt	Denumirea indicatorilor	Cod rand	An precedent	An curent
A	B	C	1	2
1.	Venituri din impozite, taxe, contributii de asigurari si alte venituri ale bugetelor (ct.7300100+7300200+7310100+7310200+7320100+ 7330000+ 7340000+ 7350100+7350200+7350300+7350400+ 7350500+ 7350600+7360100+7390000+7450100+7450200+ 7450300+ 7450400+ 7450500+7450900+ 7460100+ 7460200+ 7460300+ 7460900)	02	159,630,011	159,184,726
2.	Venituri din activitati economice (ct.7210000+7220000+7510100+ 7510200+/-7090000)	03	180,359,210	177,382,920
3.	Finantari, subventii, transferuri, alocatii bugetare cu destinatie speciala (ct. 7510500+7710000+7720100+7720200+7730000+7740100+7740200+7750000+7760000+7780000+7790101+790109)	04	37,713,886	44,216,127
4.	Alte venituri operationale (ct.7140000+7180000+7500000+7510300+7510400+7810200+7810300 +7810401+7810402+7770000)	05	2,485,953	2,960,063
	TOTAL VENITURI OPERATIONALE (rd.02+03+04+05)	06	380,189,060	383,743,836
1.	Salariile si contributiile sociale aferente angajatilor (ct.6410000+6420000+6450100+6450200+6450300+ 6450400+ 6450500+6450600+ 6450700+6450800+6460000+6470000)	08	198,588,078	197,049,458
2.	Subventii si transferuri (ct.6700000+6710000+6720000+6730000+6740000+ 6750000+ 6760000+ 6770000+ 6780000+6790000)	09	44,428,626	34,762,905
3.	Stocuri, consumabile, lucrari si servicii executate de terti (ct.6010000+6020100+6020200+6020300+6020400+ 6020500+ 6020600+ 6020700+6020800+6020900+6030000+ 6060000+ 6070000+6080000+6090000+6100000+ 6110000+ 6120000+ 6130000+6140000+6220000+6230000+6240100+ 6240200+ 6260000+6270000+6280000+6290100)	10	80,031,601	81,318,882
4.	Cheltuieli de capital, amortizari si provizioane (ct.6290200+6810100+6810200+6810300+6810401+6810402+6820101+ 6820109+6820200+ 6890100+ 6890200)	11	61,677,198	58,486,442
5	Alte cheltuieli operationale (ct.6350000+6540000+6580000+6580101+6580109)	12	2,807,521	1,755,780

A	B	C	1	2
	TOTAL CHELTUIELI OPERATIONALE (rd.08+09+10+11+12)	13	387,533,024	373,373,467
	- EXCEDENT (rd.06- rd.13)	15		10,370,369
	- DEFICIT (rd.13- rd.06)	16	7,343,964	
IV.	VENITURI FINANCIARE (ct. 7630000+7640000+7650100+7650200+76600 00+7670000+7680000+7690000+7860300+78 60400)	17	1,929	30
V.	CHELTUIELI FINANCIARE (ct. 6630000+6640000+6650100+6650200+66600 00+6670000+ 6680000+6690000+6860300+6860400+68608 00)	18	802,670	425,933
	- DEFICIT (rd.18- rd.17)	21	800,741	425,903
	- EXCEDENT (rd.15+20-16-21)	23		9,944,466
	- DEFICIT (rd.16+21-15-20)	24	8,144,705	
VIII.	VENITURI EXTRAORDINARE (ct.7910000)	25		1,654
IX	CHELTUIELI EXTRAORDINARE (ct.6900000+6910000)	26		8,912
	- DEFICIT (rd.26-rd.25)	29		7,258
	- EXCEDENT (rd. 23+28-24-29)	29.2		9,937,208
	- DEFICIT (rd. 24+29-23-28)	29.3	8,144,705	
	- EXCEDENT (rd. 29.2 - rd.29.4)	31		9,937,208
	- DEFICIT (rd. 29.3 + rd.29.4)	32	8,144,705	

*) Nota: Datele se preiau din contul 6350000 pentru coloana 1

**) Nota: Datele se preiau din contul 6350000 pentru coloana 1 la raportarile
anuale și trimestriale cu sumele determinate potrivit prevederilor art. 11 alin. (2) lit. b
din Legea nr. 227/2015 privind Codul Fiscal.

Ordonator principal de credite



Directia Economica

E. Tănăsescu

SITUAȚIA FLUXURILOR DE TREZORERII
la data de 31.12.2021

-lei-

Cod 03

DENUMIREA INDICATORULUI	Cod rand	TOTAL	CASA ct. 5310101	Buget de stat *) ct. 5200100/7700000	Buget local ct. 5210100/7700000	Buget asigurarilor sociale de stat ct. 5250101+/5250102/7700000	Buget asigurarilor pentru somaj ct. 5740101+/5740102/7700000	Buget asigurarilor nationale ct. 5710100/7700000	Fond pentru mediu ct. 6750100/7700000	Buget trezoreriei statului ct. 5240100/7700000	Buget institutiilor publice finantate din veniturile proprii	Buget institutiilor publice finantate din veniturile proprii si suventii 5610101/7700000	Buget institutiilor publice finantate din veniturile proprii si suventii 5610101/7700000	Buget activitati financiare din venituri proprii si buget privatizate 5620101/7700000	Buget imprumuturi interne si externe ct. 5130101+/5140101+/5160101+/5170101/7700000	Buget fonduri externe neramb (sursAD) 5150103/7700000	Alte disponibilitat (ct.5xx)
A	B	1	2	3	4	5	6	7	8	9	10	11	12	13	14	15	
1. Incasari	02	393641165	6497569		191450793						181814566	12444075					1487981
2. Plati	03	331644940	6497569		132823484						178818269	12090818					1468619
3. Numerar net din activitatea operationala (rd.02-03)	04	61996225			58627309						2996297	353257					19362
1. Incasari	06	1654			1654												
2. Plati	07	35333842			29760486						5220099	353257					
3. Numerar net din activitatea de investitii (rd.06-07)	08	-35332188			-29758832						-5220099	-353257					
2. Plati	11	4538470			4538470												
3. Numerar net din activitatea de finantare (rd.10-rd.11)	12	-4538470			-4538470												
IV. CRESTEREA (DESCRSTEREA) NETA DE NUMERAR SI ECHIVALENT DE NUMERAR (rd.04+rd.08+rd.12)	13	22125567			24330007						-2223802						19362
V. NUMERAR SI ECHIVALENT DE NUMERAR LA INCEPUTUL ANULUI	14	129814290	2116		126597247						2725610						489317
- Sume recuperate din excedentul anului precedent **)	14.1	28530796			25810000						2720796						
- Sume utilizate din excedentul anului precedent/ sume transferate din excedent la bugetul local/sume transferate din excedent pentru constituirea de depozite in trezorerie***)	14.2	28530796			25810000						2720796						
VI. NUMERAR SI ECHIVALENT DE NUMERAR LA SFARSITUL PERIOADEI (rd.13+rd.14+14.1-14.2-14.3)	15	151939857	2116		150927254						501808						508679

SITUATIA FLUXURILOR DE TREZORERIE

la data de 31.12.2021

Cod 04

-lei-

Denumirea indicatorilor	Cod rand	Total	Casa in valuta	Alte disponibilitati
A	B	1	2	3
1. Incasari	02	5,740,006		5,740,006
2. Plati	03	6,891,283		6,891,283
3. Numerar net din activitatea operationala (rd. 02-rd.03)	04	-1,151,277		-1,151,277
IV. CRESTEREA (DESCRESTEREA) NETA DE NUMERAR SI ECHIVALENT DE NUMERAR (rd.04+rd.08+rd.12)	13	-1,151,277		-1,151,277
V. NUMERAR SI ECHIVALENT DE NUMERAR LA INCEPUTUL ANULUI	14	1,474,683		1,474,683
VI. NUMERAR SI ECHIVALENT DE NUMERAR LA FINELE PERIOADEI (rd.13+14 +15-16)	17	323,406		323,406

NOTA: Coloanale se completeaza astfel:

Col.1 TOTAL - (col.2+col.3+.....n)

Col.2 - ct. 5310402 "Casa in valuta"

Col.3 si urmatoarele - ct. de disponibilitati in lei si in valuta la unitati bancare:(5xxxxxx)

Ordonator principal de credite



Directia Economica

CONSILIUL JUDEȚEAN TELEORMAN

DISPONIBIL DIN MIJLOACE CU DESTINAȚIE SPECIALĂ

Cod 05

la data de 31.12.2021

-lei-

Denumirea indicatorilor	Nr. rand	Disponibil la începutul anului	Incasari	Plati	Disponibil la sfarsitul perioadei
A	B	1	2	3	4=1+2-3
TOTAL (rd.02 la 15) din care:	01	170,725	27,438	23,756	174,407
-Sume primite ca donatii si sponsorizari (ct. 5500101, ct. 5500102/analitice distincte)	02	14,964			14,964
-Garantii materiale retinute gestionarilor conform Legii nr.22/1969 (ct. 5500101, ct. 5500102/analitice distincte)	03	155,761	27,438	23,756	159,443

Ordonator principal de credite



Directia Economica



Nota 31B Actiuni / alte participatii detinute direct / indirect de unitatile administrativ-teritoriale la operatorii economici CONSOLIDAT

Perioada raportare: DEC-2021

SECTIUNEA A – Informatii generale

Denumire entitate publica: JUDETUL TELEORMAN

CIF entitate publica: 4652686

Sector Bugetar: 02.Bugetul local (administratie locala)

SECTIUNEA B – A.Integral de la buget – Situatiia actiunilor/altor participatii

- lei -

Cod rand	Denumirea operatorului economic la care unitatea administrativ-teritoriala este actionar direct sau indirect						Unitatea administrativ-teritoriala este actionar la operatorul economic		Valoarea actiunilor / altor participatii din capitalul social al operatorului economic detinute de catre unitatea administrativ-teritoriala (lei)				Ponderea in capitalul social	
	CIF	Codul CAEN al activitatii principale a operatorului economic	Denumirea operatorului economic	Tip operator (SRL, SA, ASO, RA, RAS)	Capitalul social al operatorului economic (lei)	Direct		Indirect	Total, din care:	Actiuni necotate (ct. 2600100 - 2960101)	Actiuni cotate (ct. 2600100 - 2960102)	Alte participatii (ct. 2600300 -- 2960103)		Indirect
						Direct	Indirect							
A	B	C	D	E	1	2	3	4=5+6+7	5	6	7	8	9=4/1*100 9=8/1*100	
1	22224874	3600	APA SERV S.A.	SA	3.462.700,00	NU	DA	0,00	0,00	0,00	0,00	462.549,00	13,36	
2	17670528	5030	EUROBAC S.R.L.	SRL	2.177.000,00	NU	DA	0,00	0,00	0,00	0,00	1.306.200,00	60,01	
3	25648815	312	PISCICOLA TELEORMAN	SRL	828.271,00	NU	DA	0,00	0,00	0,00	0,00	828.271,00	100,00	

Cod rand	Denumirea operatorului economic la care unitatea administrativ-teritoriala este actionar direct sau indirect					Unitatea administrativ-teritoriala este actionar la operatorul economic		Valoarea actiunilor / altor participatii din capitalul social al operatorului economic detinute de catre unitatea administrativ-teritoriala (lei)				Pondere a capitalului social	
	CIF	Codul CAEN al activitatii principale a operatorului economic	Denumirea operatorului economic	Tip operator (SRL, SA, ASO, RA, RAS)	Capitalul social al operatorului economic (lei)	Direc t	Indirec t	Total, din care:	Actiuni cotate (ct. 2600100 - 2960101)	Actiuni necotate (ct. 2600100 - 2960102)	Alte participatii (ct. 2600300 - 2960103)		Indirect
A	B	C	D	E	1	2	3	4=5+6+7	5	6	7	8	9=4/1*100 9=8/1*100
Total Direct:								0,00	Total Indirect:				2.597.02 0,00

p CONSECINȚA DECIZIUNII TADI
 Județul Județul
 TELECOMUNICAȚII
 CONSILIUL JUDEȚEAN

DIRECTIA ECONOMICA
 Buzovan

VENITURI, CHELTUIELI ȘI EXCEDENTE ALE BUGETELOR
 LOCALE PE UNITĂȚI ADMINISTRATIV-TERITORIALE
 la 31 decembrie 2021

- lei -

DENUMIREA INDICATORILOR	Cod indicator	Nr. rând	Prevederi anuale	Realizat
I. COMUNE				
VENITURI TOTAL	000102	1		
Venituri proprii	4802	2		
Venituri curente, din care:	000202	3		
a) Cote și sume defalcate din impozitul pe venit	04.02	4		
- Cote defalcate din impozitul pe venit	04.02.01	5		
- Sume alocate din cotele defalcate din impozitul pe venit pentru echilibrarea bugetelor locale	04.02.04	6		
b) Sume defalcate din taxa pe valoarea adăugată	11.02	7		
- Sume defalcate din taxa pe valoarea adăugată pentru finanțarea cheltuielilor descentralizate la nivelul județelor	11.02.01	8		
- Sume defalcate din taxa pe valoarea adăugată pentru finanțarea cheltuielilor descentralizate la nivelul comunelor, orașelor, municipiilor, sectoarelor și Municipiului București	11.02.02	9		
- Sume defalcate din taxa pe valoarea adăugată pentru drumuri	11.02.05	11		
- Sume defalcate din taxa pe valoarea adăugată pentru echilibrarea bugetelor locale	11.02.06	12		
- Sume defalcate din taxa pe valoarea adăugată pentru programul de dezvoltare a infrastructurii și a bazelor sportive din spațiul rural	11.02.07	13	X	X
- Sume defalcate din taxa pe valoarea adăugată pentru finanțarea învățământului particular sau confesional acreditat	11.02.09	13.1		
c) Transferuri voluntare, altele decât subvențiile	37.02	14		
- Donații și sponsorizări	37.02.01	15		
- Sume primite din Fondul de Solidaritate al Uniunii Europene	37.02.05	15.1		
- Alte transferuri voluntare	37.02.50	16		
2. Venituri din capital	390002	17		
3. Încasări din rambursarea împrumuturilor acordate, din care:	40.02	18		
- Încasări din rambursarea împrumuturilor pentru înființarea unor instituții și servicii publice de interes local sau a unor activități finanțate integral din venituri proprii	40.02.06	19		

- Încasări din rambursarea microcreditelor de la persoane fizice și juridice	40.02.07	19.1		
- Împrumuturi temporare din trezoreria statului	40.02.10	20		
- Sume din excedentul anului precedent pentru acoperirea golurilor temporare de casă ale secțiunii de funcționare	40.02.11	21		
- Sume din excedentul anului precedent pentru acoperirea golurilor temporare de casă ale secțiunii de dezvoltare	40.02.13	21.1		
- Sume din excedentul bugetului local utilizate pentru finanțarea cheltuielilor secțiunii de dezvoltare	40.02.14	21.2		
- Sume primite în cadrul mecanismului decontării cererilor de plată	40.02.16	21.3		
- Încasări din rambursarea altor împrumuturi acordate	40.02.50	21.4		
4. Subvenții de la alte nivele ale administrației publice	42.00.02	22		
- Subvenții de la bugetul de stat	42.02	23		
- Subvenții de la alte administrații	43.02	24		
5. Sume primite de la UE/alți donatori în contul plăților efectuate și prefinanțări	45.02	24.1		
6. Sume primite de la UE/alți donatori în contul plăților efectuate și prefinanțări aferente cadrului financiar 2014-2020	48.02	24.2		
CHELTUIELI TOTAL	5002	25		
Excedent	98.02	26		
Deficit	99.02	27		
EXCEDENT TOTAL CUMULAT (an curent și anii precedenți) din care:		28		
Sume destinate implementării proiectelor ce beneficiază de finanțare din fonduri externe nerambursabile		28.1		
Sume alocate din fondul de intervenție la dispoziția Guvernului		28.2		
II. ORAȘE				
VENITURI TOTAL	000102	29		
Venituri proprii	4802	30		
1. Venituri curente, din care:	000202	31		
Cote și sume defalcate din impozitul pe venit	04.02	32		
- Cote defalcate din impozitul pe venit	04.02.01	33		
- Sume alocate din cotele defalcate din impozitul pe venit pentru echilibrarea bugetelor locale	04.02.04	34		
b) Sume defalcate din taxa pe valoarea adăugată	11.02	35		
- Sume defalcate din taxa pe valoarea adăugată pentru finanțarea cheltuielilor descentralizate la nivelul județelor	11.02.01	36		
- Sume defalcate din taxa pe valoarea adăugată pentru finanțarea cheltuielilor descentralizate la nivelul comunelor, orașelor, municipiilor și sectoarelor Municipiului București	11.02.02	37		
- Sume defalcate din taxa pe valoarea adăugată pentru drumuri	11.02.05	39		
- Sume defalcate din taxa pe valoarea adăugată pentru echilibrarea bugetelor locale	11.02.06	40		
- Sume defalcate din taxa pe valoarea adăugată pentru programul de dezvoltare a infrastructurii și a bazelor sportive din spațiul rural	11.02.07	41	X	X

- Sume defalcate din taxa pe valoarea adăugată pentru finanțarea învățământului particular sau confesional acreditat	11.02.09	41.1		
c) Transferuri voluntare, altele decât subvențiile	37.02	42		
- Donații și sponsorizări	37.02.01	43		
- Sume primite din Fondul de Solidaritate al Uniunii Europene	37.02.05	43.1		
- Alte transferuri voluntare	37.02.50	44		
2. Venituri din capital	390002	45		
3. Încasări din rambursarea împrumuturilor acordate, din care:	40.02	46		
- Încasări din rambursarea împrumuturilor pentru înființarea unor instituții și servicii publice de interes local sau a unor activități finanțate integral din venituri proprii	40.02.06	47		
- Încasări din rambursarea microcreditelor de la persoane fizice și juridice	40.02.07	47.1		
- Împrumuturi temporare din trezoreria statului	40.02.10	48		
- Sume din excedentul anului precedent pentru acoperirea golurilor temporare de casă ale secțiunii de funcționare	40.02.11	49		
- Sume din excedentul anului precedent pentru acoperirea golurilor temporare de casă ale secțiunii de dezvoltare	40.02.13	49.1		
- Sume din excedentul bugetului local utilizate pentru finanțarea cheltuielilor secțiunii de dezvoltare	40.02.14	49.2		
- Sume primite în cadrul mecanismului decontării cererilor de plată	40.02.16	49.3		
- Încasări din rambursarea altor împrumuturi acordate	40.02.50	49.4		
4. Subvenții de la alte nivele ale administrației publice	42.00.02	50		
- Subvenții de la bugetul de stat	42.02	51		
- Subvenții de la alte administrații	43.02	52		
5. Sume primite de la UE/alți donatori în contul plăților efectuate și prefinanțări	45.02	52.1		
6. Sume primite de la UE/alți donatori în contul plăților efectuate și prefinanțări aferente cadrului financiar 2014-2020	48.02	52.2		
CHELTUIELI TOTAL	5002	53		
Excedent	98.02	54		
Deficit	99.02	55		
EXCEDENT TOTAL CUMULAT (an curent și anii precedenți) din care:		56		
Sume destinate implementării proiectelor ce beneficiază de finanțare din fonduri externe nerambursabile		56.1		
Sume alocate din fondul de intervenție la dispoziția Guvernului		56.2		
III. MUNICIPII				
VENITURI TOTAL	000102	57		
Venituri proprii	4802	58		
1. Venituri curente, din care:	000202	59		
a) Cote și sume defalcate din impozitul pe venit	04.02	60		
- Cote defalcate din impozitul pe venit	04.02.01	61		

- Sume alocate din cotele defalcate din impozitul pe venit pentru echilibrarea bugetelor locale	04.02.04	62		
b) Sume defalcate din taxa pe valoarea adăugată	11.02	63		
- Sume defalcate din taxa pe valoarea adăugată pentru finanțarea cheltuielilor descentralizate la nivelul județelor	11.02.01	64		
- Sume defalcate din taxa pe valoarea adăugată pentru finanțarea cheltuielilor descentralizate la nivelul comunelor, orașelor, municipiilor și sectoarelor Municipiului București	11.02.02	65		
- Sume defalcate din taxa pe valoarea adăugată pentru drumuri	11.02.05	67		
- Sume defalcate din taxa pe valoarea adăugată pentru echilibrarea bugetelor locale	11.02.06	68		
- Sume defalcate din taxa pe valoarea adăugată pentru programul de dezvoltare a infrastructurii și a bazelor sportive din spațiul rural	11.02.07	69	X	X
Sume defalcate din taxa pe valoarea adăugată pentru finanțarea învățământului particular sau confesional acreditat	11.02.09	69.1		
c) Transferuri voluntare, altele decât subvențiile	37.02	70		
 Donații și sponsorizări	37.02.01	71		
- Sume primite din Fondul de Solidaritate al Uniunii Europene	37.02.05	71.1		
- Alte transferuri voluntare	37.02.50	72		
2. Venituri din capital	390002	73		
3. Încasări din rambursarea împrumuturilor acordate, din care:	40.02	74		
- Încasări din rambursarea împrumuturilor pentru înființarea unor instituții și servicii publice de interes local sau a unor activități finanțate integral din venituri proprii	40.02.06	75		
- Încasări din rambursarea microcreditelor de la persoane fizice și juridice	40.02.07	75.1		
- Împrumuturi temporare din trezoreria statului	40.02.10	76		
- Sume din excedentul anului precedent pentru acoperirea golurilor temporare de casă ale secțiunii de funcționare	40.02.11	77		
- Sume din excedentul anului precedent pentru acoperirea golurilor temporare de casă ale secțiunii de dezvoltare	40.02.13	77.1		
- Sume din excedentul bugetului local utilizate pentru finanțarea cheltuielilor secțiunii de dezvoltare	40.02.14	77.2		
- Sume primite în cadrul mecanismului decontării cererilor de plată	40.02.16	77.3		
- Încasări din rambursarea altor împrumuturi acordate	40.02.50	77.4		
4. Subvenții de la alte nivele ale administrației publice	42.00.02	78		
- Subvenții de la bugetul de stat	42.02	79		
- Subvenții de la alte administrații	43.02	80		
5. Sume primite de la UE/alți donatori în contul plăților efectuate și prefinanțări	45.02	80.1		
6. Sume primite de la UE/alți donatori în contul plăților efectuate și prefinanțări aferente cadrului financiar 2014-2020	48.02	80.2		
CHELTUIELI TOTAL	5002	81		
Excedent	98.02	82		
Deficit	99.02	83		

EXCEDENT TOTAL CUMULAT (an curent și anii precedenți) din care:		84		
Sume destinate implementării proiectelor ce beneficiază de finanțare din fonduri externe nerambursabile		84.1		
Sume alocate din fondul de intervenție la dispoziția Guvernului		84.2		
IV. JUDEȚ (BUGET PROPRIU)				
VENITURI TOTAL	000102	85	376.069.580	191.452.447
Venituri proprii	4802	86	40.564.580	41.299.100
1. Venituri curente, din care:	000202	87	164.167.580	161.902.446
a) Cote și sume defalcate din impozitul pe venit	04.02	88	36.964.580	38.129.369
- Cote defalcate din impozitul pe venit	04.02.01	89	32.282.000	33.446.798
- Sume alocate din cotele defalcate din impozitul pe venit pentru echilibrarea bugetelor locale	04.02.04	90	4.682.580	4.682.571
b) Sume defalcate din taxa pe valoarea adăugată	11.02	91	123.603.000	120.605.000
- Sume defalcate din taxa pe valoarea adăugată pentru finanțarea cheltuielilor descentralizate la nivelul județelor	11.02.01	92	46.695.000	43.697.000
- Sume defalcate din taxa pe valoarea adăugată pentru finanțarea cheltuielilor descentralizate la nivelul comunelor, orașelor, municipiilor, sectoarelor și Municipiului București	11.02.02	93		
- Sume defalcate din taxa pe valoarea adăugată pentru drumuri	11.02.05	95	7.031.000	7.031.000
- Sume defalcate din taxa pe valoarea adăugată pentru echilibrarea bugetelor locale	11.02.06	96	69.877.000	69.877.000
c) Transferuri voluntare, altele decât subvențiile	37.02	97		
- Donații și sponsorizări	37.02.01	98		
- Sume primite din Fondul de Solidaritate al Uniunii Europene	37.02.05	98.1		
- Alte transferuri voluntare	37.02.50	99		
2. Venituri din capital	390002	100		1.654
3. Încasări din rambursarea împrumuturilor acordate, din care:	40.02	101		
- Încasări din rambursarea împrumuturilor pentru înființarea unor instituții și servicii publice de interes local sau a unor activități finanțate integral din venituri proprii	40.02.06	102		
- Încasări din rambursarea microcreditelor de la persoane fizice și juridice	40.02.07	102.1		
- Împrumuturi temporare din trezoreria statului	40.02.10	103		
- Sume din excedentul anului precedent pentru acoperirea golurilor temporare de casă ale secțiunii de funcționare	40.02.11	104		
- Sume din excedentul anului precedent pentru acoperirea golurilor temporare de casă ale secțiunii de dezvoltare	40.02.13	104.1		
- Sume din excedentul bugetului local utilizate pentru finanțarea cheltuielilor secțiunii de dezvoltare	40.02.14	104.2		
- Sume primite în cadrul mecanismului decontării cererilor de plată	40.02.16	104.3		
- Încasări din rambursarea altor împrumuturi acordate	40.02.50	104.4		
4. Subvenții de la alte nivele ale administrației publice	42.00.02	105		
- Subvenții de la bugetul de stat	42.02	106	117.547.000	27.242.968

- Subvenții de la alte administrații	43.02	107		
5. Sume primite de la UE/alți donatori în contul plăților efectuate și prefinanțări	45.02	107.1		
6. Sume primite de la UE/alți donatori în contul plăților efectuate și prefinanțări aferente cadrului financiar 2014-2020	48.02	107.2	92.274.000	2.305.379
CHELTUIELI TOTAL	5002	108	436.069.580	167.122.440
Excedent	98.02	109		24.330.007
Deficit	99.02	110		
EXCEDENT TOTAL CUMULAT (an curent și anii precedenți) din care:		111		150.927.254
Sume destinate implementării proiectelor ce beneficiază de finanțare din fonduri externe nerambursabile		111.1		
Sume alocate din fondul de intervenție la dispoziția Guvernului		111.2		
CORELAȚII				
VENITURI TOTAL	000102	112		
Venituri proprii	4802	113		
↑ Venituri curente, din care:	000202	114		
a) Cote și sume defalcate din impozitul pe venit	04.02	115		
- Cote defalcate din impozitul pe venit	04.02.01	116		
- Sume alocate din cotele defalcate din impozitul pe venit pentru echilibrarea bugetelor locale	04.02.04	117		
b) Sume defalcate din taxa pe valoarea adăugată	11.02	118		
- Sume defalcate din taxa pe valoarea adăugată pentru finanțarea cheltuielilor descentralizate la nivelul județelor	11.02.01	119		
- Sume defalcate din taxa pe valoarea adăugată pentru finanțarea cheltuielilor descentralizate la nivelul comunelor, orașelor, municipiilor, sectoarelor și Municipiului București	11.02.02	120		
- Sume defalcate din taxa pe valoarea adăugată pentru drumuri	11.02.05	122		
- Sume defalcate din taxa pe valoarea adăugată pentru echilibrarea bugetelor locale	11.02.06	123		
- Sume defalcate din taxa pe valoarea adăugată pentru programul de dezvoltare a infrastructurii și a bazelor sportive din spațiul rural	11.02.07	124	X	X
Sume defalcate din taxa pe valoarea adăugată pentru finanțarea învățământului particular sau confesional acreditat	11.02.09	124.1		
c) Transferuri voluntare, altele decât subvențiile	37.02	125		
- Donații și sponsorizări	37.02.01	126		
- Sume primite din Fondul de Solidaritate al Uniunii Europene	37.02.05	126.1		
- Alte transferuri voluntare	37.02.50	127		
2. Venituri din capital	390002	128		
3. Încasări din rambursarea împrumuturilor acordate, din care:	40.02	129		
- Încasări din rambursarea împrumuturilor pentru înființarea unor instituții și servicii publice de interes local sau a unor activități finanțate integral din venituri proprii	40.02.06	130		
- Încasări din rambursarea microcreditelor de la persoane fizice și juridice	40.02.07	130.1		
- Împrumuturi temporare din trezoreria statului	40.02.10	131		

- Sume din excedentul anului precedent pentru acoperirea golurilor temporare de casă ale secțiunii de funcționare	40.02.11	132		
- Sume din excedentul anului precedent pentru acoperirea golurilor temporare de casă ale secțiunii de dezvoltare	40.02.13	132.1		
-Sume din excedentul bugetului local utilizate pentru finanțarea cheltuielilor secțiunii de dezvoltare	40.02.14	132.2		
- Sume primite în cadrul mecanismului decontării cererilor de plată	40.02.16	132.3		
- Încasări din rambursarea altor împrumuturi acordate	40.02.50	132.4		
4. Subvenții de la alte nivele ale administrației publice	42.00.02	133		
- Subvenții de la bugetul de stat	42.02	134		
- Subvenții de la alte administrații	43.02	135		
5. Sume primite de la UE/alți donatori în contul plăților efectuate și prefinanțări	45.02	135.1		
6. Sume primite de la UE/alți donatori în contul plăților efectuate și prefinanțări aferente cadrului financiar 2014-2020	48.02	135.2		
CHELTUIELI TOTAL	5002	136	436.069.580	167.122.440
Precedent	98.02	137		24.330.007
Deficit	99.02	138		
EXCEDENT TOTAL CUMULAT (an curent și anii precedenți) din care:		139		150.927.254
Sume destinate implementării proiectelor ce beneficiază de finanțare din fonduri externe nerambursabile		139.1		
Sume alocate din fondul de intervenție la dispoziția Guvernului		139.2		

Conducătorul instituției,*



Conducătorul compartimentului
financiar-contabil

Dațini

SITUATIA MODIFICARILOR IN STRUCTURA ACTIVELOR NETE/CAPITALURILOR

la data de 31.12.2021

Cod 25

-lei-

Denumirea indicatorilor	Cod rand	Sold la inceputul anului	Cresteri	Reduceri	Sold la sfarsitul anului
A	B	1	2	3	4
Fondul bunurilor care alcatuiesc domeniul public al statului (Ct. 1010000)	02	11,119,132			11,119,132
Fondul bunurilor care alcatuiesc domeniul public al unitatilor administrativ teritoriale (Ct.1030000)	04	1,208,399,745	46,783,258	82,290	1,255,100,713
Fondul bunurilor care alcatuiesc domeniul privat al unitatilor administrativ teritoriale (Ct.1040000)	05	5,613,660			5,613,660
Fondul bunurilor care alcatuiesc proprietatea privata o institutiei publice din administratia locala (Ct.1040102)	05.01	10,113		1,731	8,382
Rezerve din reevaluare (Ct.1050100+1050200+1050300+1050400)	06	6,028,070	783	1,077	6,027,776
Rezultatul reportat (Ct.1170000- sold creditor)	17	336,568,578	72,854,839	79,591,998	329,831,419
Rezultatul patrimonial al exercitiului (Ct.1210000 - sold creditor)	19	-8,144,705	280,723,712	262,641,799	9,937,208
Total capitaluri proprii (rd 01 la 17-rd.18+rd.19-rd.20)	21	1,559,594,593	400,362,592	342,318,895	1,617,638,290

Ordonator principal de credite



Directia Economica

SITUATIA ACTIVELOR FIXE AMORTIZABILE

cod 26

la data de 31.12.2021

- lei -

Denumirea activelor fixe	Nr. rand	Existent 31.12.2015		Sold la inceputul anului	Cresteri					alte cai
		1	2		3	Total din care	diferente din reevaluare	achizitii	transferuri primite cu titlu gratuit	
A	B	1	2	3	4=5+6+7+8+9	5	6	7	8	9
Concesii, brevete, licente, marci comerciale, drepturi si active similare (ct 2050000)	03			167652	91644		91644			
Alte active fixe necorporale (ct. 2080100+2080200)	04			17134653	24832		24832			
TOTAL (rd. 02+03+04)	05			17302305	116476		116476			
Amenajari la terenuri (ct. 2110200)	07			245862						
Constructii (ct. 212) (rd. 08 = de la rd. 09 la rd. 16) din care:	08			63286695	658123					658123
- alte active fixe încadrate în grupa constructii (2120901), din care:	16			63286695	658123					658123
Instalatii tehnice, mijloace de transport, animale si plantatii (ct. 2130100+2130200+2130300+2130400)	17			90890779	6585957		6185608	368059		32290
Mobilier, aparatura birotica, echipamente de protectie a valorilor umane si materiale si alte active fixe corporale (ct. 2140000)	18			21774336	442224		440493	1731		
TOTAL (rd. 07 +08 +17 + 18)	19			176197672	7686304		6626101	369790		690413
TOTAL ACTIVE FIXE (rd. 05+ 19)	20			193499977	7802780		6742577	369790		690413

Ordonator principal de credite



Directia Economica

SITUAȚIA ACTIVELOR FIXE AMORTIZABILE


la data de 31.12.2021

cod 27

- lei -

Nr. rând	Denumirea activelor fixe	Reduceri								Sold la sf. anului	Ajustari de valoare(amortizari si ajustari pentru depreciere)				Valoare contabila neta, din care:			
		Total din care	diferente din reevaluare	eliminare amortizare	dezmembrari si casari	transferuri cu titlu gratuit	vanzari	alte cai	Sold la sf. anului		Sold la inceputul anului	Cresteri	Reduceri	Sold la sf. anului	Domeniu privat al statului	Domeniu privat al UAT	Proprietate privata a instit.pub	
		10=11+12+13+14+15+16	11	12	13	14	15	16	17=3+4-10	18	19	20	21=18+19-20	22=17-21-23-24	23=17-21-22-24	24=17-21-22-23		
B	A																	
03	Concesiu, brevete, licențe, mărci comerciale, drepturi și active similare (ct. 2060000)	1						1	259295	71146	79090		150236			109059		
04	Alte active fixe necorporale (ct. 2080100+2080200)	1						1	17159484	16041493	728039		16769532			388952		
05	TOTAL (rd. 02+03+04)	2						2	17418779	16112639	807129		16919768			499011		
07	Amenajari la terenuri (ct. 2110200)								245862		49172		49172			196690		
08	Construcții (ct. 212) (rd. 08 = de la rd. 09 la rd. 16) din care:								63944818	1122988	1198205		2321193			61623625		
16	- alte active fixe încadrate în grupa construcții (212090'), din care:								63944818	1122988	1198205		2321193			61623625		
17	Instalații tehnice, mijloace de transport, animale și plantații (ct. 2130100+2130200+2130300+2130400)	670661			257716	412945			96806075	67075189	6456066	662123	72869132			23936943		
18	Mobilier, aparatură birotică, echipamente de protecție a valorilor umane și materiale și alte active fixe corporale (ct. 2140000)	312681	37916		274765				21903879	13297965	2013344	314528	14996781			6907098		
19	TOTAL (rd. 07 +08 +17 + 18)	983342	37916		532481	412945			182800634	81496142	9716787	976651	90236278			92664356		
20	TOTAL ACTIVE FIXE (rd. 05+ 19)	983342	37916		532481	412945		2	200319413	97608781	10523916	976651	107156046			93163367		

Ordinador principal de contabile,
18 iunie



Bucuresti 18 iunie

SITUAȚIA ACTIVELOR FIXE NEAMORTIZABILE

cod 28

la data de

31.12.2021

- lei -

Denumirea activelor fixe	Nr. rand	Existent 31.12.2015			Sold la inceputul anului	Cresteri					alte cai
		UM	UM	UM		Total din care:	diferente din reevaluare	achizitii	transferuri primite cu titlu gratuit	donatii, sponsorizari	
A	B	1	2	3	4	5=6+7+8+9+10	6	7	8	9	10
Terenuri (ct. 2110100)	07	83			24849846						
Constructii (ct.212) (rd.08 = de la rd.09 la rd.16) din care:	08				1189460788	46783258					46783258
- drumuri publice, exclusiv poduri, podete, pasarele si viaducte si tunele (ct.2120101)	09				810301636	46783258					46783258
- poduri, podete, pasarele si viaducte pentru transporturi feroviare si rutiere; viaducte (ct. 2120301)	12				179761147						
- alte active fixe încadrate în grupa constructii (2120901)	16				199398005						
Instalatii tehnice, mijloace de transport, animale si plantatii (ct. 2130100+2130200+2130300+2130400)	17				10821899						
Mobilier, aparatura birotica, echipamente de protectie a valorilor umane si materiale si alte active fixe corporale (ct.2140000)	18			10117							
Active fixe corporale in curs de executie (ct. 2310000)	19				108516603	28682283		28682283			
TOTAL (rd.06+ 07 + 08+ 17+18+19+20)	21	83			1333659253	75465541		28682283			46783258
TOTAL ACTIVE FIXE (rd. 04+21)	22	83			1333659253	75465541		28682283			46783258

Ordonator principal de credite



Directia Economica

SITUAȚIA ACTIVELOR FIXE NEAMORTIZABILE

la data de 31.12.2021

cod 29
Cod 29

- lei -

Nr. rând	Denumirea activelor fixe	Reduceri					Sold la sfârșitul anului 17=4+5-11 17=18+19-20+21+22+23+24	Valoarea activelor fixe neamortizate					Proprietatea privată a instit. publ din admin. locala ct.104.01.02
		Total din care 11=12+13+14+15+16	reevaluat 12	dezmembrări și casari 13	transferuri cu titlu gratuit 14	vanzari 15		alte cai 16	Fondul activelor fixe necorporale ct.100.00.00 ct.101.00.00	Domeniul public al statului ct.102.01.10	Domeniul privat al statului ct.102.01.02	Domeniul public al UAT ct.103.00.00	
A	B						18	19	20	21	22	23	24
07	Terenuri (ct. 2110100)	82290				82290					19424733	5342823	
08	Constructii (ct. 2120000) din care:							11119132			1225049034	75880	
09	- drumuri publice, exclusiv poduri, podete, pasarele si viaducte si tunele (ct.2120101)						857084894				857084894		
12	- poduri, podete, pasarele si viaducte pentru transporturi feroviare si rutiere; viaducte (ct. 2120301)						179761147				179761147		
16	- alte active fixe încadrate în grupa constructii (2120901)						199398005	11119132			188202993	75880	
17	Instalatii tehnice, mijloace de transport, animale si plantatii (ct. 2130100+2130200+2130300+2130400)						10821899				10626942	194967	
18	Mobilier, aparatura birou, echipamente de protectie a valorilor umane si materiale si alte active fixe corporale (ct.2140000)	1731				1731	8386				4		8382
19	Active fixe corporale in curs de executie (ct. 2310000)	47544582			94010	47450572	89654304						
21	TOTAL (rd.06+ 07 + 08+ 17 +18+19+20)	47628603			94010	47534593	1361496191		11119132		1255100713	5613660	8382
22	TOTAL ACTIVE FIXE (rd. 04+21)	47628603			94010	47534593	1361496191		11119132		1255100713	5613660	8382

Ordonator
Municipalitatea de credit
TELEORMAN
JUDEȚUL TELEORMAN

Arhiva economice
Economic

Situatia platilor efectuate si a sumelor declarate pentru cota-parte aferenta cheltuielilor finantate din FEN postaderare

la data de **31.12.2021**

Cod 02

Denumirea programului cu finantare UE/ati donatori	Cod rand	Plati efectuate de la titlul 56 si 58	din care:		Sume in curs de solicitare la rambursare in anul curent aferente cheltuielilor efectuate in anii anteriori	Sume solicitate la rambursare aferente cheltuielilor efectuate in anul curent afiate in curs de autorizare	Sume rambursate aferente cheltuielilor efectuate in anul curent	Sume solicitate la rambursare in anul curent aferente cheltuielilor efectuate in anii anteriori	Sume neautorizate de autoritatile de management aferente cheltuielilor efectuate in anul curent	Sume neautorizate de autoritatile de management aferente cheltuielilor efectuate in anul curent	Prefinantare dedusa din sumele solicitate la rambursare aferente cheltuielilor efectuate in anii anteriori	Prefinantare dedusa din sumele solicitate la rambursare aferente cheltuielilor efectuate in anul curent si in anii anteriori	Suma rezultate din nereguli aferente cheltuielilor efectuate in anul curent	din care: Suma rezultate din nereguli deduse din sumele solicitate la rambursare aferente cheltuielilor efectuate in anul curent		
			Plati efectuate pentru cota-parte FEN (alineat 02)	Plati efectuate in curs de solicitare la rambursare aferente cheltuielilor efectuate in anul curent												
A		1	2	3=2-4	4	5=6+8+10+12+15	6	7	8	9	10	11	12	13	14	15
Programe din Fondul European de Dezvoltare Regionala (FEDR) (58.01)	32	904542	646119	8912		637207			637207	708		809				
Programe din Fondul Social European (FSE) (58.02)	33	1290996	1090962	1051032		39930			39930							

*) Se completeaza cu urmatoarele coduri:

- 09-pentru sursa 01
- 10-pentru sursa 02
- 11-pentru sursa 03
- 12-pentru sursa 04
- 13-pentru sursa 05
- 15-pentru sursa 10

Ordonator principal de credite



Directia Economica

Buștin

Cod 51

I.

PLATI RESTANTE

la data de 31.12.2021

DENUMIREA INDICATORILOR	Nr. rand	Sold la inceputul anului	Sold la finele perioadei	
			TOTAL	Din care: afere sumelor angajate cu prevederi bugetare
A	B	1	2	3
PLATI RESTANTE-TOTAL (rd. 150+300),din care:	01	1,734,426	4,454,035	2,719,609
sub 30 de zile (rd. 151+301)	02		1,548,905	1,548,905
peste 30 de zile (rd. 152+302)	03		1,170,704	1,170,704
peste 1 an rd. 155+305)	06	1,734,426	1,734,426	
PLATI RESTANTE-TOTAL SECTIUNEA DE FUNCTIONARE rd.160+170+240+250+270+280+290), din care:	150	1,734,426	4,454,035	2,719,609
sub 30 de zile (rd.161+171+241+251+271+281+291)	151		1,548,905	1,548,905
peste 30 de zile (rd.162+172+242+252+272+282+292)	152		1,170,704	1,170,704
peste 1 an (rd. 166+175+246+258+275+285+295)	155	1,734,426	1,734,426	
Plati restante catre furnizori, creditorii din operatii comerciale (ct.4010100, ct.4030100, ct.4620101, ct.4620109) (rd.161+162+163+165+166) din care:	160		2,719,609	2,719,609
sub 30 de zile	161		1,548,905	1,548,905
peste 30 de zile	162		1,170,704	1,170,704
Plati restante fata de bugetul general consolidat (rd.171+172+173+174+175) ct.4310100,ct.4310200, ct.4310300,ct.4310400,ct.4310500, ct.4310700,ct.4370100,ct.4370200,ct.4370300,ct.4420300, ct.4440000, ct.4460000,ct.4480100) din care:	170	1,734,426	1,734,426	
peste 1 an	175	1,734,426	1,734,426	

*) Se completeaza cu urmatoarele coduri:

- 40 - pentru total plati restante;
- 41 - pentru plati restante din bugetul de stat;
- 42 - pentru plati restante din bugetele locale;
- 43 - pentru plati restante din bugetul asigurarilor sociale de stat;
- 44 - pentru plati restante din bugetul asigurarilor pentru somaj;
- 45 - pentru plati restante din bugetul Fondului national unic de asigurari sociale de sanatate;
- 46 - pentru plati restante din credite externe;
- 47 - pentru plati restante din credite interne;
- 48 - pentru plati restante din fonduri externe nerambursabile;
- 51 - pentru plati restante ale institutiilor publice finantate integral din venituri proprii;
- 53 - pentru plati restante ale institutiilor publice finantate ipartial din venituri proprii;
- 54 - pentru plati restante ale iactivitatilor finantate integral din venituri proprii;

Ordonator principal de credite



Directia Economica

**Situatia platilor efectuate
din fonduri externe nerambursabile (FEN) postaderare (titlul 56 si titlul 58)**

la data de 31.12.2021

-lei-

Nr. Crt	Denumirea indicatorilor	Cod rand	Buget de stat (s01-stat)	Buget local (s02-local)	Bugetul asigurarilor sociale de stat (s03-bass)	Bugetul asigurarilor pentru somaj (s04-somaj)	Bugetul Fondului national unic de asigurari sociale de sanatate (s05-sananate)	Bugetul institutiilor publice si activitatilor finantate integral sau partial din venituri proprii (s10-local)	Bugetul fondurilor externe neramb. (s08-stat+asigurari+local)	Bugetul creditelor externe (s06-stat+local)	Bugetul creditelor interne (s07-stat+local)	din care:	
												Bugetul institutiilor publice si activitatilor finantate integral sau partial din venituri proprii (s20-stat+asigurari+autonome)	Bugetul institutiilor publice si activitatilor finantate integral din venituri proprii (s10-stat+autonome)
A	B		1	2	3	4	5	6	7	8	9	10	11
1	Total plati (titlu VIII cod56 si titlu X cod58) (rd.02+11)			2195538									
11	Total plati (titlul X cod 58) (rd.12 la rd.19)			2195538									
	Cheltuieli de personal (titlul I)			1216185									
	Bunuri si servicii (titlul II)			93143									
	Active nefinanciare (titlul XIII)			886210									

Ordonator principal de credite

Directia Economica



Autun

SITUATIA ACTIVELOR SI DATORIILOR INSTITUTIILOR PUBLICE
 DIN ADMINISTRATIA LOCALA

Cod 18		la data de 31.12.2021		-lei-
Nr. rand		Cod rand	Sold la inceputul anului	Sold la sfarsitul perioadei
A	B	C	1	2
	Numerar în lei în casieria institutiilor publice locale si ale institutiilor publice de subordonare locala, (ct.5310101)	4	2116	2116
	Disponibilitati în lei ale institutiilor publice locale si ale institutiilor publice de subordonare locala, la trezorerii (ct.5100000+ct.5120101+ct.5120501+ct.5150101+ct.5150103+ct.5150500+ct.5150600+ct.5160101+ct.5160301 +ct.5160302+ct.5170101+ct.5170301+ct.5170302+ct.5210100+ct.5210300+ct.5280000+ct.5290201+ct.5290301+ct.5290400+ ct.5290901+ct.5500101+ct.5520000+ct.5550101 +ct.5570101+ct.5580101+ct.5580201+ct.5600101+ ct.5600300+ct.5610100+ct.5610300+ct.5620101+ct.5620300-ct.7700000), din care :	5	129812174	151937741
	Total (in baze cash) (rd.04+05)	8	129814290	151939857
	Total (in baze accrual) (rd.08+09)	10	129814290	151939857
	Avansuri de trezorerie, acordate în lei (ct.5420100)	22	-1457	600
	Alte valori (ct.5320100+ct.5320200+ct.5320300+ct.5320400+ct.5320500+ ct.5320600+ct.5320800)	23	285640	377237
	Disponibilitati ale institutiilor publice locale si ale institutiilor de subordonare locala la	32	1474683	323406

	institutiile de credit rezidente (ct.5110101+ ct.5110102+ct.5120102+ct.5120402+ct.5120502+ ct.5150102+ ct.5150202+ ct.5160102+ct.5160202+ ct.5170102+ ct.5170202+ ct.5290202+5290302+ct.5290902+ct.5500102+ct.5550102+ct.5550202+ct.5570202+ct.5580102+ ct.5580302+ ct.5600102+ct.5600103+ct.5620102+ct.5620103), din care :			
	Fonduri externe nerambursabile preaderare	33	214	24768
	Total (în baze cash) (rd.32+35)	36	1474683	323406
	Total (în baze accrual) (rd.36+37)	38	1474683	323406
	Actiuni cotate detinute de autoritatile locale la societati nefinanciare (ct.2600100 - ct.2960101) (S.11)	131	2627012	2597020
	Total (la valoarea contabila neta (la valoarea de intrare mai putin ajustarile cumulate pentru pierderea de valoare) (rd.131+132+133)	134	2627012	2597020
1	Creante comerciale necurente legate de livrari de bunuri si servicii de catre autoritatile locale sau de institutii subordonate acestora (ct.4110201+ct.4110208+ct.4130200+ct.4610201 - ct.4910200 - ct.4960200) Total (rd.158+159+160+164), din care:	157	391083	33730642
	-de la populatie (gospodariile populatiei) (S.14)	158	29663	33369222
	-de la societati nefinanciare (S.11),	159	361420	361420
	Creante comerciale curente legate de livrari de bunuri si servicii de catre autoritatile locale sau de institutii	165	40646886	7970017

	subordonate acestora (ct.2320000+ct.2340000+ct.4090101+ct.4090102+ct.4110101+ ct.4110108+ct.4130100+ct.4180000+ct.4610101 - ct.4910100 - ct.4960100). Total (rd.166+167+168+172), din care de la :			
	- de la societati nefinanciare (S.11),	167	39312619	6695104
	-de la institutiile publice, din care: (rd.169+170+171)	168	1334267	1274913
	- Administratia locala (exclusiv fondurile de securitate sociala) (S.1313)	170	11870	75748
	- Fonduri de securitate sociala (S.1314)	171	1322397	1199165
	-din care:creantele unitatilor sanitare cu paturi fata de Casele de Sanatate	171.1	1322397	1199165
	Creante ale fondului de risc (ct.4610109+ct.4610209)	184	812852	902052
	Total creante (rd.176+184)	185	812852	902052
	Sume de primit de la Autoritatile de Certificare / Autoritatile de Management /Agentiile de Plati - FONDURI EXTERNE NERAMBURSABILE POSTADERARE (ct.4580301)	191	42415	42291
	Sume de primit de la Autoritatile de Certificare/ Autoritatile de Management / Agentiile de Plati - FONDURI DE LA BUGET (ct.4580302)	192	184535	184659
	Sume de primit de la Comisia Europeana/alti donatori reprezentând venituri ale bugetului general consolidat -FONDURI EXTERNE NERAMBURSABILE POSTADERARE (ct.4500504+ct.4500505). Total, din care: (rd.195+196)	194	64470	64470
	Sume de primit de la Comisia Europeana/alti donatori reprezentând	195	64470	64470

	venituri ale bugetului general consolidat- buget local- FONDURI EXTERNE NERAMBURSABILE POSTADERARE (ct.4500504)			
1	Sume datorate tertilor reprezentând garantii si cautiuni aflate în conturile institutiilor publice (ct.4280101+ct.4280201+ct.4620109+ct.4620209) Total (rd.204+205+206), din care :	203	193832	235619
	- salariatilor (gospodariile populatiei) (S.143)	204	140156	173790
	- societati nefinanciare (S.11)	205	53676	61829
	Credite pe termen lung primite (contractate, garantate, asimilate, etc.) de institutiile publice locale (ct.1620200+ct.1630200+ct.1670201+ct.1670202+ct.1670203+ ct.1670209). Total (rd.287+288+289+289.1) din care acordate de :	286	27429790	22206298
	-Administratia centrala (exclusiv fondurile de securitate sociala) (S.1311) Credite pe termen lung primite din venituri din privatizare de catre institutii publice din administratia locala (ct.1620200+ct.1670203)	289.1	27429790	22206298
	Total (in baze cash) (rd.286)	290	27429790	22206298
	Datorii comerciale necurente legate de livrari de bunuri si servicii (ct.4010200+ct.4030200+ct.4040200+ct.4050200+ct.4620201). Total (rd.313+314+318+319), din care catre :	312		44782
	- Societati nefinanciare (S.11)	313		44782
	Datorii comerciale curente legate de livrari de bunuri si servicii	320	12435525	12505810

(ct.4010100+ct.4030100+ct.4040100 +ct.4050100+ct.4080000 +ct.4190000+ ct.4620101) Total (rd.321+322+326+327), din care catre :			
- Societati nefinanciare (S.11)	321	12434233	12504238
-Alti rezidenti (Alti intermediari financiari, exclusiv societatile de asigurare si fondurile de pensii, Auxiliari financiari, Societati de asigurare, Fondurile de pensii) (S.125, S.126, S.128, S.129)	326	1292	1572
Datoriile institutiilor publice din administratia locala catre bugete (ct.4420300+ ct.4310100+ct.4310200+ct.4310300+ct.4310400+ ct.4310500+ ct.4310700+ct.4370100+ct.4370200+ct.4370300+ ct.4420800 +ct.4440000+ct.4460000+ct.4480100)	331	9160078	8378694
Salariile angajatilor (ct 4210000+ct.4230000+ct.4260000 +ct.4270100+ct.4270300 +ct.4280101)	332	6494232	6806718
Alte drepturi cuvenite altor categorii de persoane (ct.4260000+ct.4270200 +ct.4270300+ct.4290000+ct.4380000)	333	-7300	-10243
Total (rd.331+332+333+334)	335	15647010	15175169
Provizioane necurente (ct.1510201+ ct.1510202+ ct.1510203 +ct.1510204 +ct.1510208), din care:	342.1	1348682	562054
Provizioane necurente, constituite conform O.M.F.P. 416/2013 reprezentând arierate în litigiu (din soldul ct. 1510201)	342.2	120664	83915
Provizioane necurente, constituite conform OUG 71/2009 si OG 17/2012 reprezentând drepturi	342.3	1228019	478139

	salariale câştigate în instanța (ct.1510203)		
	Provizioane curente (ct. 1510101+ct.1510102+ ct.1510103+ ct.1510104+ ct.1510108) , din care:	343	1918
	Provizioane curente, constituite conform O.M.F.P. 416/2013 reprezentând arierate în litigiu (din soldul ct.1510101)	343.1	1918

Nota

Sectoarele și subsectoarele definite conform Sistemului European de Conturi (SEC' 95)	utilizator Anexa 40	Cod SEC'95
Societati nefinanciare		S.11
Societati financiare		S.12
Banca centrala		S.121
Societati care accepta depozite, exclusiv banca centrala		S.122
Fonduri de piata monetara		S.123
Fonduri de investitii, altele decat fondurile de piata monetara		S.124
Alti intermediari financiari, exclusiv societati de asigurare si fonduri de pensii		S.125
Auxiliari financiari		S.126
Societati de asigurare (SA)		S.128
Fonduri de pensii (FP)		S.129
Administratii publice		S.13
Administratia centrala(exclusiv fondurile de securitate sociala)		S.1311
Administratia locale(exclusiv fondurile de securitate sociala)		S.1313
Fonduri de securitate sociala		S.1314
Gospodariile populatiei		S.14
Restul lumii		S.2
State membre si institutii si organisme ale Uniunii Europene		S.21
Statele membre ale Uniunii Europene		S.211
Institutiile si organisme ale Uniunii Europene		S.212
State nonmembre si organizatii internationale nerezidente ale Uniunii Europene		S.22

Ordonator principal de credite



Directia Economica

CONTUL DE EXECUTIE A BUGETULUI LOCAL- VENITURI

la data de 31.12.2021

Cod 20

-lei-

Denumirea indicatorilor	Cod indicator	Prevederi bugetare		Drepturi constatate			Incasari realizate	Stingeri pe alte cai decat incasari	Drepturi constatate de incasat
		Initiale	Definitive	Total, din care:	din anii precedenti	din anul curent			
A	B	1	2	3=4+5	4	5	6	7	8=3-6-7
VENITURI -TOTAL(cod 00.02+00.15+00.16+00.17+45.02)	000102	362,986,000	376,069,580	192,554,027		192,554,027	191,452,447		1,101,580
VENITURI PROPRII (cod 00.02-11.02-- 37.02+ 00.15+00.16)	4990	39,325,000	40,564,580	42,400,680		42,400,680	41,299,100		1,101,580
I. VENITURI CURENTE (cod 00.03+00.12)	0002	152,580,000	164,167,580	163,004,026		163,004,026	161,902,446		1,101,580
A. VENITURI FISCALE (cod 00.04+06.02+00.09+00.10+00.11)	0003	149,380,000	160,967,580	159,184,727		159,184,727	159,184,727		
A1. IMPOZIT PE VENIT, PROFIT SI CASTIGURI DIN CAPITAL (cod 00.05+00.06+00.07)	0004	35,725,000	36,964,580	38,129,369		38,129,369	38,129,369		
A1.2. IMPOZIT PE VENIT, PROFIT SI CASTIGURI DIN CAPITAL DE LA PERSOANE FIZICE(cod 03.02+04.02)	0006	35,725,000	36,964,580	38,129,369		38,129,369	38,129,369		
Cote si sume defalcate din impozitul pe venit (cod 04.02.01+04.02.04)	0402	35,725,000	36,964,580	38,129,369		38,129,369	38,129,369		
Cote defalcate din impozitul pe venit	040201	31,339,000	32,282,000	33,446,798		33,446,798	33,446,798		
Sume alocate din cotele defalcate din impozitul pe venit pentru echilibrarea bugetelor locale	040204	4,386,000	4,682,580	4,682,571		4,682,571	4,682,571		
A4.IMPOZITE SI TAXE PE BUNURI SI SERVICII (cod 11.02+12.02+15.02+16.02)	0010	113,655,000	124,003,000	121,055,358		121,055,358	121,055,358		
Sume defalcate din TVA (cod 11.02.01+11.02.02+11.02.05+11.02.06+11.02.09)	1102	113,255,000	123,603,000	120,605,000		120,605,000	120,605,000		
Sume defalcate din taxa pe valoarea adaugata pentru finantarea cheltuielilor descentralizate la nivelul judetelor	110201	46,456,000	46,695,000	43,697,000		43,697,000	43,697,000		
Sume defalcate din taxa pe valoarea adaugata pentru drumuri	110205	7,031,000	7,031,000	7,031,000		7,031,000	7,031,000		
Sume defalcate din taxa pe valoarea adaugata pentru echilibrarea bugetelor locale	110206	59,768,000	69,877,000	69,877,000		69,877,000	69,877,000		

A	B	1	2	3=4+5	4	5	6	7	8=3-6-7
Taxe pe utilizarea bunurilor, autorizarea utilizării bunurilor sau pe desfasurarea de activitati (cod 16.02.02+16.02.03+16.02.50)	1602	400,000	400,000	450,358		450,358	450,358		
Impozit pe mijloacele de transport (cod 16.02.02.01+16.02.02.02)	160202	400,000	400,000	450,358		450,358	450,358		
Impozit pe mijloacele de transport detinute de persoane fizice	16020201	150,000	150,000	122,781		122,781	122,781		
Impozit pe mijloacele de transport detinute de persoane juridice	16020202	250,000	250,000	327,577		327,577	327,577		
C. VENITURI NEFISCALE (cod 00.13+00.14)	0012	3,200,000	3,200,000	3,819,299		3,819,299	2,717,719		1,101,580
C1. VENITURI DIN PROPRIETATE (cod 30.02+31.02)	0013	1,700,000	1,700,000	1,731,874		1,731,874	1,610,686		121,188
Venituri din proprietate (cod 30.02.01+30.02.05+30.02.08+30.02.50)	3002	1,700,000	1,700,000	1,731,874		1,731,874	1,610,686		121,188
Venituri din concesiuni si inchirieri (cod 30.02.05.30)	300205	1,700,000	1,700,000	1,731,874		1,731,874	1,610,686		121,188
Alte venituri din concesiuni si inchirieri de catre institutiile publice	30020530	1,700,000	1,700,000	1,731,874		1,731,874	1,610,686		121,188
C2. VANZARI DE BUNURI SI SERVICII (cod 33.02+34.02+35.02+36.02+37.02)	0014	1,500,000	1,500,000	2,087,425		2,087,425	1,107,033		980,392
Venituri din prestari de servicii si alte activitati (cod 33.02.08+33.02.10+33.02.12+33.02.24+33.02.27+33.02.28+33.02.33+33.02.50)	3302	950,000	950,000	705,048		705,048	705,048		
Contributia de intretinere a persoanelor asistate	330213	900,000	900,000	685,458		685,458	685,458		
Contributia lunara a parintilor pentru intretinerea copiilor în unitatile de protectie sociala	330227	50,000	50,000	19,590		19,590	19,590		
Amenzi, penalitati si confiscari (cod 35.02.01 la 35.02.03+35.02.50)	3502	50,000	50,000	865,056		865,056	133,880		731,176
Venituri din amenzi si alte sanctiuni aplicate potrivit dispozitiilor legale (cod 35.02.01.02)	350201			697,193		697,193	-652		697,845
Venituri din amenzi si alte sanctiuni aplicate de catre alte institutii de specialitate	35020102			697,193		697,193	-652		697,845
Alte amenzi, penalitati si confiscari	350250	50,000	50,000	167,863		167,863	134,532		33,331
Diverse venituri (cod 36.02.01+36.02.05+36.02.06 +36.02.07+36.02.11+36.02.14+36.02.22+36.02.23+36.02.31 +36.02.32+36.02.47+36.02.50)	3602	500,000	500,000	517,321		517,321	288,105		249,216
Alte venituri	360250	500,000	500,000	517,321		517,321	288,105		249,216
Varsaminte din sectiunea de functionare pentru finantarea sectiunii de dezvoltare a bugetului local (cu semnul minus)	370203	-4,000,000	-5,047,000						
Varsaminte din sectiunea de functionare	370204	4,000,000	5,047,000						

A	B	1	2	3=4+5	4	5	6	7	8=3-6-7
II. VENITURI DIN CAPITAL (cod 39.02)	0015			1,654		1,654	1,654		
Venituri din valorificarea unor bunuri (cod 39.02.01+39.02.03+39.02.04+ 39.02.07+39.02.10)	3902			1,654		1,654	1,654		
Venituri din valorificarea unor bunuri ale institutiilor publice	390201								
IV. SUBVENTII (cod 00.18)	0017	117,325,000	117,547,000	27,242,968		27,242,968	27,242,968		
SUBVENTII DE LA ALTE NIVELE ALE ADMINISTRATIEI PUBLICE (cod 42.02+43.02)	0018	117,325,000	117,547,000	27,242,968		27,242,968	27,242,968		
Subventii de la bugetul de stat (cod 42.02.01+42.02.05+42.02.10+42.02.12 la 42.02.18 la 42.02.21+42.02.28+42.02.29+42.02.32 la 42.02.36+42.02.40 la 42.02.42 la 42.02.45+42.02.51+42.02.52+ 42.02.54+42.02.55+42.02.62+42.02.65+ 42.02.66+42.02.67+42.02.69)	4202	117,325,000	117,547,000	27,242,968		27,242,968	27,242,968		
Subventii de la bugetul de stat catre bugetele locale pentru finantarea investitiilor in sanatate (cod 42.02.16.01 la 42.02.16.03)	420216	10,324,000	10,324,000	19,860		19,860	19,860		
Subventii de la bugetul de stat catre bugetele locale pentru finantarea aparaturii medicale si echipamentelor de comunicatii in urgenta in sanatate	42021601	10,324,000	10,324,000						
Subventii de la bugetul de stat catre bugetele locale pentru finantarea altor investitii in sanatate	42021603			19,860		19,860	19,860		
Finantarea drepturilor acordate persoanelor cu handicap	420221	934,000	924,000	372,182		372,182	372,182		
Finantarea Programului National de Dezvoltare Locala	420265	90,682,000	90,682,000	26,478,482		26,478,482	26,478,482		
Subventii de la bugetul de stat catre bugetele locale necesare sustinerii derularii proiectelor finantate din fonduri externe nerambursabile (FEN) postaderare, aferente perioadei de programare 2014 - 2020	420269	15,385,000	15,581,000	372,444		372,444	372,444		
Subventii pentru realizarea activitatii de colectare, transport, depozitare si neutralizare a deseurilor de origine animala	420273		36,000						
Alte sume primite de la UE (cod 46.02.03)	4602	2,081,000	2,081,000						
Alte sume primite din fonduri de la Uniunea Europeana pentru programele operationale finantate din cadrul financiar 2014-2020	460204	2,081,000	2,081,000						
Sume primite de la UE/alti donatori în contul platilor efectuate si prefinantari aferente cadrului financiar 2014-2020 (cod 48.02.01 la 48.02.05+48.02.11+48.02.12+48.02.15+48.02.19)	4802	91,000,000	92,274,000	2,305,379		2,305,379	2,305,379		
Fondul European de Dezvoltare Regionala (FEDR) (cod 48.02.01.01 la 48.02.01.03)	480201	89,097,000	89,097,000	637,915		637,915	637,915		
Sume primite în contul platilor efectuate în anul curent	48020101	88,297,000	88,297,000	637,207		637,207	637,207		

A	B	1	2	3=4+5	4	5	6	7	8=3-6-7
Sume primite în contul platilor efectuate în anii anteriori	48020102	800,000	800,000	708		708	708		
Fondul Social European (FSE) (cod 48.02.02.01 la 48.02.02.03)	480202	1,903,000	3,177,000	1,667,464		1,667,464	1,667,464		
Sume primite în contul platilor efectuate în anul curent	48020201	1,703,000	2,977,000	138,168		138,168	138,168		
Sume primite în contul platilor efectuate în anii anteriori	48020202	200,000	200,000	596,491		596,491	596,491		
Prefinanțare	48020203			932,805		932,805	932,805		
VENITURILE SECTIUNII DE FUNCTIONARE (cod 00.02+00.16+00.17) - TOTAL	000102	149,514,000	160,080,580	163,376,208		163,376,208	162,274,628		1,101,580
VENITURI PROPRII (00.02-11.02-37.02+00.16)	4990	39,325,000	40,564,580	42,399,026		42,399,026	41,297,446		1,101,580
I. VENITURI CURENTE (cod 00.03+00.12)	0002	148,580,000	159,120,580	163,004,026		163,004,026	161,902,446		1,101,580
A. VENITURI FISCALE (cod 00.04+06.02+00.09+00.10+00.11)	0003	149,380,000	160,967,580	159,184,727		159,184,727	159,184,727		
A1. IMPOZIT PE VENIT, PROFIT SI CASTIGURI DIN CAPITAL (cod 00.05+00.06+00.07)	0004	35,725,000	36,964,580	38,129,369		38,129,369	38,129,369		
A1.2. IMPOZIT PE VENIT, PROFIT SI CASTIGURI DIN CAPITAL DE LA PERSOANE FIZICE(cod 03.02+04.02)	0006	35,725,000	36,964,580	38,129,369		38,129,369	38,129,369		
Cote si sume defalcate din impozitul pe venit (cod 04.02.01+04.02.04)	0402	35,725,000	36,964,580	38,129,369		38,129,369	38,129,369		
Cote defalcate din impozitul pe venit	040201	31,339,000	32,282,000	33,446,798		33,446,798	33,446,798		
Sume alocate din cotele defalcate din impozitul pe venit pentru echilibrarea bugetelor locale	040204	4,386,000	4,682,580	4,682,571		4,682,571	4,682,571		
A4. IMPOZITE SI TAXE PE BUNURI SI SERVICII (cod 11.02+12.02+15.02+16.02)	0010	113,655,000	124,003,000	121,055,358		121,055,358	121,055,358		
Sume defalcate din TVA (cod 11.02.01+11.02.02+11.02.05+11.02.06+11.02.09)	1102	113,255,000	123,603,000	120,605,000		120,605,000	120,605,000		
Sume defalcate din taxa pe valoarea adaugata pentru finantarea cheltuielilor descentralizate la nivelul judetelor	110201	46,456,000	46,695,000	43,697,000		43,697,000	43,697,000		
Sume defalcate din taxa pe valoarea adaugata pentru drumuri	110205	7,031,000	7,031,000	7,031,000		7,031,000	7,031,000		
Sume defalcate din taxa pe valoarea adaugata pentru echilibrarea bugetelor locale	110206	59,768,000	69,877,000	69,877,000		69,877,000	69,877,000		
Taxe pe utilizarea bunurilor, autorizarea utilizarii bunurilor sau pe desfasurarea de activitati (cod 16.02.02+16.02.03+16.02.50)	1602	400,000	400,000	450,358		450,358	450,358		
Impozit pe mijloacele de transport (cod 16.02.02.01+16.02.02)	160202	400,000	400,000	450,358		450,358	450,358		
Impozit pe mijloacele de transport detinute de persoane fizice	16020201	150,000	150,000	122,781		122,781	122,781		

A	B	1	2	3=4+5	4	5	6	7	8=3-6-7
Impozit pe mijloacele de transport deținute de persoane juridice	16020202	250,000	250,000	327,577		327,577	327,577		
C. VENITURI NEFISCALE (cod 00.13+00.14)	0012	-800,000	-1,847,000	3,819,299		3,819,299	2,717,719		1,101,580
C1. VENITURI DIN PROPRIETATE (cod 30.02+31.02)	0013	1,700,000	1,700,000	1,731,874		1,731,874	1,610,686		121,188
Venituri din proprietate (cod 30.02.01+30.02.05+30.02.08+30.02.50)	3002	1,700,000	1,700,000	1,731,874		1,731,874	1,610,686		121,188
Venituri din concesiuni și închirieri (cod 30.02.05.30)	300205	1,700,000	1,700,000	1,731,874		1,731,874	1,610,686		121,188
Alte venituri din concesiuni și închirieri de către instituțiile publice	30020530	1,700,000	1,700,000	1,731,874		1,731,874	1,610,686		121,188
C2. VANZARI DE BUNURI SI SERVICII (cod 33.02+34.02+35.02+36.02+37.02)	0014	-2,500,000	-3,547,000	2,087,425		2,087,425	1,107,033		980,392
Venituri din prestări de servicii și alte activități (cod 33.02.08+33.02.10+33.02.12+33.02.24+33.02.27+33.02.28+33.02.33+33.02.50)	3302	950,000	950,000	705,048		705,048	705,048		
Contribuția de întreținere a persoanelor asistate	330213	900,000	900,000	685,458		685,458	685,458		
Contribuția lunară a părinților pentru întreținerea copiilor în unitățile de protecție socială	330227	50,000	50,000	19,590		19,590	19,590		
Amenzi, penalități și confiscări (cod 35.02.01 la 35.02.03+35.02.50)	3502	50,000	50,000	865,056		865,056	133,880		731,176
Venituri din amenzi și alte sancțiuni aplicate potrivit dispozițiilor legale (cod 35.02.01.02)	350201			697,193		697,193	-652		697,845
Venituri din amenzi și alte sancțiuni aplicate de către alte instituții de specialitate	35020102			697,193		697,193	-652		697,845
Alte amenzi, penalități și confiscări	350250	50,000	50,000	167,863		167,863	134,532		33,331
Diverse venituri (cod 36.02.01+36.02.05+36.02.06+36.02.11+36.02.14+36.02.32+36.02.50)	3602	500,000	500,000	517,321		517,321	268,105		249,216
Alte venituri	360250	500,000	500,000	517,321		517,321	268,105		249,216
Transferuri voluntare, altele decât subvențiile (cod 37.02.01+37.02.03+37.02.50)	3702	-4,000,000	-5,047,000						
Varsăminte din secțiunea de funcționare pentru finanțarea secțiunii de dezvoltare a bugetului local (cu semnul minus)	370203	-4,000,000	-5,047,000						
IV. SUBVENTII (cod 00.18)	0017	934,000	960,000	372,182		372,182	372,182		
SUBVENTII DE LA ALTE NIVELE ALE ADMINISTRATIEI PUBLICE (cod 42.02+43.02)	0018	934,000	960,000	372,182		372,182	372,182		
Subvenții de la bugetul de stat (cod 42.02.21+42.02.28+42.02.32 la 42.02.36+ 42.02.41+ 42.02.42+42.02.44+42.02.45+ 42.02.51+ 42.02.54+42.02.66)	4202	934,000	960,000	372,182		372,182	372,182		

A	B	1	2	3=4+5	4	5	6	7	8=3-6-7
Finantarea drepturilor acordate persoanelor cu handicap	420221	934,000	924,000	372,182		372,182	372,182		
Subventii pentru realizarea activitatii de colectare, transport, depozitare si neutralizare a deseurilor de origine animala	420273		36,000						
VENITURILE SECTIUNII DE DEZVOLTARE (00.02+00.15+00.16+00.17+45.02+48.02) - TOTAL	000102	213,472,000	215,989,000	29,177,819		29,177,819	29,177,819		
VENITURI PROPRII (cod 00.02-11.02-37.02+00.15+00.16)	4990			1,654		1,654	1,654		
I. VENITURI CURENTE (cod 00.03+00.12)	0002	4,000,000	5,047,000						
C. VENITURI NEFISCALE (cod 00.14)	0012	4,000,000	5,047,000						
C2. VANZARI DE BUNURI SI SERVICII (cod 36.02+37.02)	0014	4,000,000	5,047,000						
Transferuri voluntare, altele decat subventiile (cod 37.02.04+37.02.05)	3702	4,000,000	5,047,000						
Varsaminte din sectiunea de functionare	370204	4,000,000	5,047,000						
II. VENITURI DIN CAPITAL (cod 39.02)	0015			1,654		1,654	1,654		
Venituri din valorificarea unor bunuri (cod 39.02.01+39.02.03+39.02.04+39.02.07+39.02.10)	3902			1,654		1,654	1,654		
Venituri din valorificarea unor bunuri ale institutiilor publice	390201			1,654		1,654	1,654		
IV. SUBVENTII (cod 00.18)	0017	116,391,000	116,587,000	26,870,786		26,870,786	26,870,786		
SUBVENTII DE LA ALTE NIVELE ALE ADMINISTRATIEI PUBLICE (cod 42.02+43.02)	0018	116,391,000	116,587,000	26,870,786		26,870,786	26,870,786		
Subventii de la bugetul de stat (cod 42.02.01+42.02.05+42.02.10+42.02.12 la 42.02.18+42.02.20+ 42.02.29+42.02.40+42.02.51+42.02.52+42.02.55+ 42.02.62+42.02.65+ 42.02.67+42.02.69)	4202	116,391,000	116,587,000	26,870,786		26,870,786	26,870,786		
Subventii de la bugetul de stat catre bugetele locale pentru finantarea investitiilor in sanatate (cod 42.02.16.01 la 42.02.16.03)	420216	10,324,000	10,324,000	19,860		19,860	19,860		
Subventii de la bugetul de stat catre bugetele locale pentru finantarea aparaturii medicale si echipamentelor de comunicatii in urgenta in sanatate	42021601	10,324,000	10,324,000						
Subventii de la bugetul de stat catre bugetele locale pentru finantarea altor investitii in sanatate	42021603			19,860		19,860	19,860		
Finantarea Programului National de Dezvoltare Locala	420265	90,682,000	90,682,000	26,478,482		26,478,482	26,478,482		
Subventii de la bugetul de stat catre bugetele locale necesare sustinerii derularii proiectelor finantate din fonduri externe nerambursabile (FEN) postaderare, aferente perioadei de programare 2014 - 2020	420269	15,385,000	15,581,000	372,444		372,444	372,444		
Alte sume primite de la UE (cod 46.02.03)	4602	2,081,000	2,081,000						

A	B	1	2	3=4+5	4	5	6	7	8=3-6-7
Alte sume primite din fonduri de la Uniunea Europeana pentru programele operationale finantate din cadrul financiar 2014-2020	460204	2,081,000	2,081,000						
Sume primite de la UE/alti donatori in contul platilor efectuate si prefinantari aferente cadrului financiar 2014-2020 (cod 48.02.01 la 48.02.05+48.02.11+48.02.12+48.02.15+48.02.19)	4802	91,000,000	92,274,000	2,305,379		2,305,379	2,305,379		
Fondul European de Dezvoltare Regionala (FEDR) (cod 48.02.01.01 la 48.02.01.03)	480201	89,097,000	89,097,000	637,915		637,915	637,915		
Sume primite in contul platilor efectuate in anul curent	48020101	88,297,000	88,297,000	637,207		637,207	637,207		
Sume primite in contul platilor efectuate in anii anteriori	48020102	800,000	800,000	708		708	708		
Fondul Social European (FSE) (cod 48.02.02.01 la 48.02.02.03)	480202	1,903,000	3,177,000	1,667,464		1,667,464	1,667,464		
Sume primite in contul platilor efectuate in anul curent	48020201	1,703,000	2,977,000	138,168		138,168	138,168		
Sume primite in contul platilor efectuate in anii anteriori	48020202	200,000	200,000	596,491		596,491	596,491		
Prefinantare	48020203			932,805		932,805	932,805		

Ordonator principal de credite

Directia Economica



Autenti

Anexa 13

CONTUL DE EXECUTIE A BUGETULUI LOCAL- CHELTUIELI

la data de 31.12.2021

Cod 21

-lei-

Denumirea indicatorilor *)	Cod indicator	Credite de angajament		Credite bugetare		Angajamente bugetare	Angajamente legale	Plati efectuate	Angajamente legale de platit	Cheltuieli efective
		Initiale	Definitive	Initiale	Definitive					
A	B	1	2	3	4	5	6	7	8=6-7	9
TOTAL CHELTUIELI (cod 50.02+59.02+63.02+70.02+74.02+79.02)	4902			422,986,000	436,069,580	167,122,440	167,122,440	167,122,440		178,681,713
Partea I-a SERVICII PUBLICE GENERALE (cod 51.02+54.02+55.02+56.02)	5002			30,802,000	34,328,580	23,781,467	23,781,467	23,781,467		30,093,311
Autoritati publice si actiuni externe (cod 51.02.01)	5102			20,404,000	21,491,580	17,781,745	17,781,745	17,781,745		23,999,056
Autoritati executive si legislative (cod 51.02.01.03)	510201			20,404,000	21,491,580	17,781,745	17,781,745	17,781,745		23,999,056
Autoritati executive	51020103			20,404,000	21,491,580	17,781,745	17,781,745	17,781,745		23,999,056
Alte servicii publice generale (cod 54.02.05 la 54.02.07+54.02.10+54.02.50)	5402			8,989,000	8,989,000	5,006,841	5,006,841	5,006,841		5,101,002
Fond de rezerva bugetara la dispozitia autoritatilor locale	540205			2,500,000	2,200,000					
Servicii publice comunitare de evidenta a persoanelor	540210			2,600,000	2,600,000	2,304,964	2,304,964	2,304,964		2,304,964
Alte servicii publice generale	540250			3,889,000	4,189,000	2,701,877	2,701,877	2,701,877		2,796,038
Tranzactii privind datoria publica si imprumuturi	5502			1,000,000	3,439,000	793,479	793,479	793,479		793,857
Transferuri cu caracter general intre diferite nivele ale administratiei (cod 56.02.06+56.02.07+56.02.09)	5602			409,000	409,000	199,402	199,402	199,402		199,402
Transferuri din bugetele consiliilor judetene pentru finantarea centrelor pentru protectia copilului	560206			409,000	409,000	199,402	199,402	199,402		199,402
Partea a II-a APARARE, ORDINE PUBLICA SI SIGURANTA NATIONALA (60.02+61.02)	5902			986,000	1,151,000	519,452	519,452	519,452		319,389
Aparare (cod 60.02.02)	6002			425,000	500,000	345,372	345,372	345,372		232,463
Aparare nationala	600202			425,000	500,000	345,372	345,372	345,372		232,463
Ordine publica si siguranta nationala (cod 61.02.03 +61.02.05+61.02.50)	6102			561,000	651,000	174,080	174,080	174,080		86,926

A	B	1	2	3	4	5	6	7	8=6-7	9
Protectie civila si protectia contra incendiilor (protectie civila nonmilitara)	610205			521,000	611,000	149,266	149,266	149,266		69,658
Alte cheltuieli in domeniul ordinii publice si sigurantei nationale	610250			40,000	40,000	24,814	24,814	24,814		17,268
Partea a III-a CHELTUIELI SOCIAL-CULTURALE(cod 65.02+66.02+67.02+68.02)	6302			123,248,000	125,165,000	83,297,244	83,297,244	83,297,244		83,919,538
Invatamant (cod 65.02.03 la 65.02.05+65.02.07+65.02.11+65.02.12+65.02.50)	6502			8,410,000	9,397,000	4,579,871	4,579,871	4,579,871		4,242,693
Invatamant prescolar si primar (cod 65.02.03.01+65.02.03.02)	650203			4,600,000	4,119,000	2,170,306	2,170,306	2,170,306		2,170,306
Invatamant prescolar	65020301			2,000,000	1,800,000	460,653	460,653	460,653		460,653
Invatamant primar	65020302			2,600,000	2,319,000	1,709,653	1,709,653	1,709,653		1,709,653
Invatamant nedefinit prin nivel (cod 65.02.07.04)	650207			3,310,000	4,778,000	2,388,847	2,388,847	2,388,847		2,051,669
Invatamant special	65020704			3,310,000	4,778,000	2,388,847	2,388,847	2,388,847		2,051,669
Alte cheltuieli in domeniul invatamantului	650250			500,000	500,000	20,718	20,718	20,718		20,718
Sanatate (cod 66.02.06+66.02.08+66.02.50)	6602			31,334,000	31,497,000	9,573,891	9,573,891	9,573,891		9,573,890
Servicii medicale in unitati sanitare cu paturi (cod 66.02.06.01+66.02.06.03)	660206			31,334,000	31,497,000	9,573,891	9,573,891	9,573,891		9,573,890
Spitale generale	66020601			31,334,000	31,497,000	9,573,891	9,573,891	9,573,891		9,573,890
Cultura, recreere si religie (cod 67.02.03+67.02.05+67.02.06+67.02.50)	6702			18,282,000	18,282,000	14,763,069	14,763,069	14,763,069		14,763,322
Servicii culturale (cod 67.02.03.02 la 67.02.03.08+67.02.03.12+67.02.03.30)	670203			9,635,000	9,635,000	6,522,953	6,522,953	6,522,953		6,513,206
Biblioteci publice comunale, oratenesti, municipale	67020302			3,010,000	3,010,000	1,318,229	1,318,229	1,318,229		1,156,664
Muzee	67020303			1,525,000	1,525,000	1,237,378	1,237,378	1,237,378		1,389,196
Centre pentru conservarea si promovarea culturii traditionale	67020308			4,500,000	4,500,000	3,967,346	3,967,346	3,967,346		3,967,346
Alte servicii culturale	67020330			600,000	600,000					
Servicii religioase	670206			8,647,000	8,647,000	8,240,116	8,240,116	8,240,116		8,240,116
Asigurari si asistenta sociala (cod 68.02.04 la 68.02.06+68.02.10+68.02.11+68.02.12+68.02.15+68.02.50)	6802			65,222,000	65,989,000	54,380,413	54,380,413	54,380,413		55,349,633
Asistenta acordata persoanelor in varsta	680204			5,211,000	6,019,000	4,036,904	4,036,904	4,036,904		3,952,665
Asistenta sociala in caz de boli si invaliditati (cod 68.02.05.02)	680205			10,615,000	10,961,000	9,369,904	9,369,904	9,369,904		9,390,674
Asistenta sociala in caz de invaliditate	68020502			10,615,000	10,961,000	9,369,904	9,369,904	9,369,904		9,390,674
Asistenta sociala pentru familie si copii	680206			49,256,000	48,814,000	40,821,136	40,821,136	40,821,136		41,850,290
Alte cheltuieli în domeniul asigurărilor și asistenței sociale (cod 68.02.50.50)	680250			140,000	195,000	152,469	152,469	152,469		156,004

A	B	1	2	3	4	5	6	7	8=6-7	9
Alte cheltuieli în domeniul asistenței sociale	68025050			140,000	195,000	152,469	152,469	152,469		156,004
Partea a IV-a SERVICII SI DEZVOLTARE PUBLICA, LOCUINTE, MEDIU SI APE (cod 70.02+74.02)	6902			4,587,000	4,587,000	4,299,050	4,299,050	4,299,050		4,299,050
Locuinte, servicii si dezvoltare publica (cod 70.02.03+70.02.05 la 70.02.07+70.02.50)	7002			4,587,000	4,587,000	4,299,050	4,299,050	4,299,050		4,299,050
Alte servicii în domeniul locuintelor, serviciilor si dezvoltării comunale	700250			4,587,000	4,587,000	4,299,050	4,299,050	4,299,050		4,299,050
Partea a V-a ACTIUNI ECONOMICE (80.02+81.02+83.02+84.02+87.02)	7902			263,363,000	270,838,000	55,225,227	55,225,227	55,225,227		60,050,425
Actiuni generale economice, comerciale si de munca (cod 80.02.01+80.02.02)	8002			120,950,000	123,378,000	11,289,991	11,289,991	11,289,991		310,124
Actiuni generale economice si comerciale (cod 80.02.01.06+80.02.01.09+80.02.01.10+80.02.01.30)	800201			120,950,000	123,378,000	11,289,991	11,289,991	11,289,991		310,124
Alte cheltuieli pentru actiuni generale economice si comerciale	80020130			120,950,000	123,378,000	11,289,991	11,289,991	11,289,991		310,124
Transporturi (cod 84.02.03+84.02.04+84.02.06+84.02.50)	8402			142,413,000	147,460,000	43,935,236	43,935,236	43,935,236		59,740,30
Transport rutier (cod 84.02.03.01 la 84.02.03.03)	840203			142,413,000	147,460,000	43,935,236	43,935,236	43,935,236		59,740,30
Drumuri si poduri	84020301			142,413,000	147,460,000	43,935,236	43,935,236	43,935,236		59,740,30
CHELTUIELILE SECTIUNII DE FUNCTIONARE (cod 50.02+59.02+63.02+70.02+74.02+79.02)	4902			149,514,000	160,080,580	128,383,584	128,383,584	128,383,584		117,975,837
Partea I-a SERVICII PUBLICE GENERALE (cod 51.02+54.02+55.02+56.02)	5002			28,772,000	32,640,580	23,455,199	23,455,199	23,455,199		23,755,863
Autoritati publice si actiuni externe (cod 51.02.01)	5102			18,404,000	19,833,580	17,485,477	17,485,477	17,485,477		17,691,608
Autoritati executive si legislative (cod 51.02.01.03)	510201			18,404,000	19,833,580	17,485,477	17,485,477	17,485,477		17,691,608
Autoritati executive	51020103			18,404,000	19,833,580	17,485,477	17,485,477	17,485,477		17,691,608
Alte servicii publice generale (cod 54.02.05 la 54.02.07+54.02.10+54.02.50)	5402			8,959,000	8,959,000	4,976,841	4,976,841	4,976,841		5,071,002
Fond de rezerva bugetara la dispozitia autoritatilor locale	540205			2,500,000	2,200,000					
Servicii publice comunitare de evidenta a persoanelor	540210			2,570,000	2,570,000	2,274,964	2,274,964	2,274,964		2,274,964
Alte servicii publice generale	540250			3,889,000	4,189,000	2,701,877	2,701,877	2,701,877		2,796,038
Tranzactii privind datoria publica si imprumuturi	5502			1,000,000	3,439,000	793,479	793,479	793,479		793,85
Transferuri cu caracter general între diferite nivele ale administrației (cod 56.02.06+56.02.07+56.02.09)	5602			409,000	409,000	199,402	199,402	199,402		199,402
Transferuri din bugetele consiliilor județene pentru finanțarea centrelor pentru protecția copilului	560206			409,000	409,000	199,402	199,402	199,402		199,402
Partea a II-a APARARE, ORDINE PUBLICA SI SIGURANTA	5902			635,000	710,000	361,695	361,695	361,695		295,267

A	B	1	2	3	4	5	6	7	8=6-7	9
NATIONALA (60.02+61.02)										
Aparare (cod 60.02.02)	6002			306,000	381,000	259,097	259,097	259,097		224,629
Aparare nationala	600202			306,000	381,000	259,097	259,097	259,097		224,629
Ordine publica si siguranta nationala (cod 61.02.03+61.02.05+61.02.50)	6102			329,000	329,000	102,598	102,598	102,598		70,634
Protectie civila si protectia contra incendiilor (protectie civila nonmilitara)	610205			289,000	289,000	77,784	77,784	77,784		53,370
Alte cheltuieli in domeniul ordinii publice si sigurantei nationale	610250			40,000	40,000	24,814	24,814	24,814		17,263
Partea a III-a CHELTUIELI SOCIAL-CULTURALE(cod 65.02+66.02+67.02+68.02)	6302			89,172,000	89,437,000	76,175,694	76,175,694	76,175,694		76,558,483
Invatamant (cod 65.02.03 la 65.02.05+65.02.07+65.02.11+65.02.12+65.02.50)	6502			7,968,000	7,455,000	4,293,337	4,293,337	4,293,337		4,107,919
Invatamant prescolar si primar (cod 65.02.03.01+65.02.03.02)	650203			4,600,000	4,119,000	2,170,306	2,170,306	2,170,306		2,170,306
Invatamant prescolar	65020301			2,000,000	1,800,000	460,653	460,653	460,653		460,653
Invatamant primar	65020302			2,600,000	2,319,000	1,709,653	1,709,653	1,709,653		1,709,653
Invatamant nedefinit prin nivel (cod 65.02.07.04)	650207			2,868,000	2,836,000	2,102,313	2,102,313	2,102,313		1,916,895
Invatamant special	65020704			2,868,000	2,836,000	2,102,313	2,102,313	2,102,313		1,916,895
Alte cheltuieli in domeniul invatamantului	650250			500,000	500,000	20,718	20,718	20,718		20,718
Sanatate (cod 66.02.06+66.02.08+66.02.50)	6602			4,400,000	4,411,000	4,368,072	4,368,072	4,368,072		4,368,072
Servicii medicale in unitati sanitare cu paturi (cod 66.02.06.01+66.02.06.03)	660206			4,400,000	4,411,000	4,368,072	4,368,072	4,368,072		4,368,072
Spitale generale	66020601			4,400,000	4,411,000	4,368,072	4,368,072	4,368,072		4,368,072
Cultura, recreere si religie (cod 67.02.03+67.02.05+67.02.06+67.02.50)	6702			16,672,000	16,672,000	14,828,914	14,828,914	14,828,914		14,720,422
Servicii culturale (cod 67.02.03.02 la 67.02.03.08+67.02.03.12+67.02.03.30)	670203			8,025,000	8,025,000	6,588,798	6,588,798	6,588,798		6,480,306
Biblioteci publice comunale, orasenesti, municipale	67020302			1,400,000	1,400,000	1,232,256	1,232,256	1,232,256		1,123,764
Muzee	67020303			1,525,000	1,525,000	1,389,196	1,389,196	1,389,196		1,389,196
Centre pentru conservarea si promovarea culturii traditionale	67020308			4,500,000	4,500,000	3,967,346	3,967,346	3,967,346		3,967,346
Alte servicii culturale	67020330			600,000	600,000					
Servicii religioase	670206			8,647,000	8,647,000	8,240,116	8,240,116	8,240,116		8,240,116
Asigurari si asistenta sociala (cod 68.02.04 la 68.02.06 +68.02.10+68.02.11+68.02.12+68.02.15+68.02.50)	6802			60,132,000	60,899,000	52,685,371	52,685,371	52,685,371		53,362,070
Asistenta acordata persoanelor in varsta	680204			4,515,000	5,373,000	3,977,239	3,977,239	3,977,239		3,857,77

A	B	1	2	3	4	5	6	7	8=6-7	9
Asistenta sociala in caz de boli si invaliditati (cod 68.02.05.02)	680205			9,950,000	10,246,000	9,074,524	9,074,524	9,074,524		9,159,492
Asistenta sociala in caz de invaliditate	68020502			9,950,000	10,246,000	9,074,524	9,074,524	9,074,524		9,159,492
Asistenta sociala pentru familie si copii	680206			45,527,000	45,085,000	39,481,139	39,481,139	39,481,139		40,188,803
Alte cheltuieli in domeniul asigurarilor si asistentei sociale (cod 68.02.50.50)	680250			140,000	195,000	152,469	152,469	152,469		156,004
Alte cheltuieli in domeniul asistentei sociale	68025050			140,000	195,000	152,469	152,469	152,469		156,004
Partea a IV-a SERVICII SI DEZVOLTARE PUBLICA, LOCUINTE, MEDIU SI APE (cod 70.02+74.02)	6902			4,487,000	4,387,000	4,099,056	4,099,056	4,099,056		4,099,056
Locuinte, servicii si dezvoltare publica (cod 70.02.03+70.02.05 la 70.02.07+70.02.50)	7002			4,487,000	4,387,000	4,099,056	4,099,056	4,099,056		4,099,056
Alte servicii in domeniul locuintelor, serviciilor si dezvoltarii comunale	700250			4,487,000	4,387,000	4,099,056	4,099,056	4,099,056		4,099,056
Partea a V-a ACTIUNI ECONOMICE (80.02+81.02+83.02+84.02+87.02)	7902			26,448,000	32,906,000	24,291,940	24,291,940	24,291,940		13,267,168
Actiuni generale economice, comerciale si de munca (cod 80.02.01)	8002			9,000,000	11,428,000	8,939,745	8,939,745	8,939,745		310,124
Actiuni generale economice si comerciale (cod 80.02.01.06+80.02.01.09+80.02.01.10+80.02.01.30)	800201			9,000,000	11,428,000	8,939,745	8,939,745	8,939,745		310,124
Alte cheltuieli pentru actiuni generale economice si comerciale	80020130			9,000,000	11,428,000	8,939,745	8,939,745	8,939,745		310,124
Transporturi (cod 84.02.03+84.02.04+84.02.06+84.02.50)	8402			17,448,000	21,478,000	15,352,195	15,352,195	15,352,195		12,957,044
Transport rutier (cod 84.02.03.01 la cod 84.02.03.03)	840203			17,448,000	21,478,000	15,352,195	15,352,195	15,352,195		12,957,044
Drumuri si poduri	84020301			17,448,000	21,478,000	15,352,195	15,352,195	15,352,195		12,957,044
CHELTUIELILE SECTIUNII DE DEZVOLTARE (cod 50.02+59.02+63.02+70.02+74.02+79.02)	4902			273,472,000	275,989,000	38,738,856	38,738,856	38,738,856		60,705,876
Partea I-a SERVICII PUBLICE GENERALE (cod 51.02+54.02)	5002			2,030,000	1,688,000	326,268	326,268	326,268		6,337,448
Autoritati publice si actiuni externe (cod 51.02.01)	5102			2,000,000	1,658,000	296,268	296,268	296,268		6,307,448
Autoritati executive si legislative (cod 51.02.01.03)	510201			2,000,000	1,658,000	296,268	296,268	296,268		6,307,448
Autoritati executive	51020103			2,000,000	1,658,000	296,268	296,268	296,268		6,307,448
Alte servicii publice generale (cod 54.02.05 la 54.02.07+54.02.10+54.02.50)	5402			30,000	30,000	30,000	30,000	30,000		30,000
Servicii publice comunitare de evidenta a persoanelor	540210			30,000	30,000	30,000	30,000	30,000		30,000
Partea a II-a APARARE, ORDINE PUBLICA SI SIGURANTA NATIONALA (60.02+61.02)	5902			351,000	441,000	157,757	157,757	157,757		24,122
Aparare (cod 60.02.02)	6002			119,000	119,000	86,275	86,275	86,275		7,834

A	B	1	2	3	4	5	6	7	8=6-7	9
Aparare nationala	600202			119,000	119,000	86,275	86,275	86,275		7,834
Ordine publica si siguranta nationala (cod 61.02.03+61.02.05+61.02.50)	6102			232,000	322,000	71,482	71,482	71,482		16,288
Protectie civila si protectia contra incendiilor (protectie civila nonmilitara)	610205			232,000	322,000	71,482	71,482	71,482		16,288
Partea a III-a CHELTUIELI SOCIAL-CULTURALE (cod 65.02+66.02+67.02+68.02)	6302			34,076,000	35,728,000	7,121,550	7,121,550	7,121,550		7,361,055
Invatamant (cod 65.02.03 la 65.02.05+65.02.07+65.02.11+65.02.50)	6502			442,000	1,942,000	286,534	286,534	286,534		134,774
Invatamant nedefinitibil prin nivel (cod 65.02.07.04)	650207			442,000	1,942,000	286,534	286,534	286,534		134,774
Invatamant special	65020704			442,000	1,942,000	286,534	286,534	286,534		134,774
Sanatate (cod 66.02.06+66.02.08+66.02.50)	6602			26,934,000	27,086,000	5,205,819	5,205,819	5,205,819		5,205,818
Servicii medicale in unitati sanitare cu paturi (cod 66.02.06.01+66.02.06.03)	660206			26,934,000	27,086,000	5,205,819	5,205,819	5,205,819		5,205,818
Spitale generale	66020601			26,934,000	27,086,000	5,205,819	5,205,819	5,205,819		5,205,818
Cultura, recreere si religie (cod 67.02.03+67.02.05+67.02.06+67.02.50)	6702			1,610,000	1,610,000	-65,845	-65,845	-65,845		32,900
Servicii culturale (cod 67.02.03.02 la 67.02.03.08+67.02.03.12+67.02.03.30)	670203			1,610,000	1,610,000	-65,845	-65,845	-65,845		32,900
Biblioteci publice comunale, orasenesi, municipale	67020302			1,610,000	1,610,000	85,973	85,973	85,973		32,900
Muzee	67020303					-151,818	-151,818	-151,818		
Asigurari si asistenta sociala (cod 68.02.04 la 68.02.06+68.02.10+68.02.11+68.02.12+68.02.15+68.02.50)	6802			5,090,000	5,090,000	1,695,042	1,695,042	1,695,042		1,987,563
Asistenta acordata persoanelor in varsta	680204			696,000	646,000	59,665	59,665	59,665		94,894
Asistenta sociala in caz de boli si invaliditati (cod 68.02.05.02)	680205			665,000	715,000	295,380	295,380	295,380		231,182
Asistenta sociala in caz de invaliditate	68020502			665,000	715,000	295,380	295,380	295,380		231,182
Asistenta sociala pentru familie si copii	680206			3,729,000	3,729,000	1,339,997	1,339,997	1,339,997		1,661,487
Partea a IV-a SERVICII SI DEZVOLTARE PUBLICA, LOCUINTE, MEDIU SI APE (cod 70.02+74.02)	6902			100,000	200,000	199,994	199,994	199,994		199,994
Locuinte, servicii si dezvoltare publica (cod 70.02.03+70.02.05 la 70.02.07+70.02.50)	7002			100,000	200,000	199,994	199,994	199,994		199,994
Alte servicii in domeniul locuintelor, serviciilor si dezvoltarii comunale	700250			100,000	200,000	199,994	199,994	199,994		199,994
Partea aV-a ACTIUNI ECONOMICE (80.02+81.02+83.02+84.02+87.02)	7902			236,915,000	237,932,000	30,933,287	30,933,287	30,933,287		46,783,257

A	B	1	2	3	4	5	6	7	8=6-7	9
Actiuni generale economice, comerciale si de munca (cod 80.02.01+80.02.02)	8002			111,950,000	111,950,000	2,350,246	2,350,246	2,350,246		
Actiuni generale economice si comerciale (cod 80.02.01.06+80.02.01.09+80.02.01.10+80.02.01.30)	800201			111,950,000	111,950,000	2,350,246	2,350,246	2,350,246		
Alte cheltuieli pentru actiuni generale economice si comerciale	80020130			111,950,000	111,950,000	2,350,246	2,350,246	2,350,246		
Transporturi (cod 84.02.03+84.02.06+84.02.50)	8402			124,965,000	125,982,000	28,583,041	28,583,041	28,583,041		46,783,257
Transport rutier (cod 84.02.03.01 la 84.02.03.03)	840203			124,965,000	125,982,000	28,583,041	28,583,041	28,583,041		46,783,257
Drumuri si poduri	84020301			124,965,000	125,982,000	28,583,041	28,583,041	28,583,041		46,783,257

Nota: Se detaliaza pe structura clasificatiei economice (Anexa 7)

Ordonator principal de credite



Directia Economica

Estim

CONTUL DE EXECUTIE AL INSTITUTIILOR PUBLICE - CHELTUIELI

la data de 31.12.2021

Cod 21 Capitol 5002 Subcapitol

-lei-

DENUMIREA INDICATORILOR*)	Cod indicator	Credite de angajament		Credite bugetare		Angajamente bugetare	Angajamente legale	Plati efectuate	Angajamente legale de platit	Cheltuieli efective
		Initiale	Definitive	Initiale	Definitive					
A	B	1	2	3	4	5	6	7	8-6-7	9
TOTAL CHELTUIELI(SECTIUNEA DE FUNCTIONARE+SECTIUNEA DE DEZVOLTARE)				422,986,000	436,069,580	167,122,440	167,122,440	167,122,440		178,681,713
SECTIUNEA DE FUNCTIONARE (cod 01+79+85)	F			149,514,000	160,080,580	128,383,584	128,383,584	128,383,584		117,975,837
CHELTUIELI CURENTE (10+20+30+40+50+51SF+55SF+57+59+65)	01F			147,118,000	157,684,580	126,601,582	126,601,582	126,601,582		117,975,837
TITLUL I CHELTUIELI DE PERSONAL (cod 10.01 la10.03)	10			64,896,000	66,013,000	61,272,543	61,272,543	61,272,543		61,412,291
Cheltuieli salariale in bani (cod 10.01.01+10.01.03 la 10.01.08 +10.01.10 la 10.01.16 +10.01.30)	1001			63,348,000	64,466,000	59,938,656	59,938,656	59,938,656		60,060,665
Salarii de baza	100101			47,193,000	47,390,000	44,980,406	44,980,406	44,980,406		45,092,693
Sporuri pentru conditii de munca	100105			9,960,000	9,960,000	9,255,494	9,255,494	9,255,494		9,340,141
Indemnizatii platite unor persoane din afara unitatii	100112			1,171,000	1,222,000	1,181,742	1,181,742	1,181,742		1,219,366
Indemnizatii de delegare	100113			13,000	13,000	160	160	160		160
Alocatii pentru transportul la si de la locul de munca	100115			116,000	106,000	85,524	85,524	85,524		85,524
Indemnizatii de hrana	100117			3,274,000	3,274,000	2,848,973	2,848,973	2,848,973		2,916,715
Stimulent de risc	100129				685,000	685,000	685,000	685,000		685,000
Alte drepturi salariale in bani	100130			1,621,000	1,816,000	901,357	901,357	901,357		721,066
Contributii (cod 10.03.01 la 10.03.06)	1003			1,548,000	1,547,000	1,333,887	1,333,887	1,333,887		1,351,626
Contributii de asigurari sociale de stat	100301			15,000	15,000	13,241	13,241	13,241		13,241
Contributii de asigurari de somaj	100302			1,000	1,000	419	419	419		419
Contributii de asigurari sociale de sanatate	100303			5,000	5,000	4,358	4,358	4,358		4,358
Contributii de asigurari pentru accidente de munca si boli profesionale	100304			1,000	1,000	126	126	126		126

A	B	1	2	3	4	5	6	7	8=6-7	9
Contributii pentru concedii si indemnizatii	100306			1,000	1,000	712	712	712		712
Contributia asiguratorie pentru munca	100307			1,525,000	1,524,000	1,315,031	1,315,031	1,315,031		1,332,770
TITLUL II BUNURI SI SERVICII (cod 20.01 la 20.06+20.09 la 20.16+20.18 la 20.25+20.27+20.30)	20			43,005,000	50,603,580	34,841,341	34,841,341	34,841,341		26,073,465
Bunuri si servicii (cod 20.01.01 la 20.01.09+20.01.30)	2001			7,122,000	8,099,580	5,655,399	5,655,399	5,655,399		5,595,719
Furnituri de birou	200101			238,000	271,000	236,762	236,762	236,762		333,091
Materiale pentru curatenie	200102			427,000	389,000	286,955	286,955	286,955		278,206
Incalzit, iluminat si forta motrica	200103			1,215,000	1,683,000	1,318,163	1,318,163	1,318,163		1,286,634
Apa, canal si salubritate	200104			436,000	477,000	418,664	418,664	418,664		417,288
Carburanti si lubrifianti	200105			648,000	752,000	612,894	612,894	612,894		606,444
Piese de schimb	200106			150,000	167,000	58,110	58,110	58,110		57,267
Transport	200107			505,000	504,000	22,892	22,892	22,892		22,892
Posta, telecomunicatii, radio, tv, internet	200108			320,000	352,000	337,207	337,207	337,207		337,510
Materiale si prestari de servicii cu caracter functional	200109			1,010,000	1,402,580	791,181	791,181	791,181		718,514
Alte bunuri si servicii pentru intretinere si functionare	200130			2,173,000	2,102,000	1,572,571	1,572,571	1,572,571		1,537,873
Reparatii curente	2002			15,693,000	21,002,000	13,944,878	13,944,878	13,944,878		13,947,368
Hrana (cod 20.03.01+20.03.02)	2003			4,290,000	3,158,000	2,226,535	2,226,535	2,226,535		2,148,629
Hrana pentru oameni	200301			4,290,000	3,158,000	2,226,535	2,226,535	2,226,535		2,148,629
Medicamente si materiale sanitare (cod 20.04.01 la 20.04.04)	2004			867,000	819,000	456,149	456,149	456,149		466,281
Medicamente	200401			213,000	203,000	146,322	146,322	146,322		158,751
Materiale sanitare	200402			343,000	345,000	135,852	135,852	135,852		232,391
Dezinfectanti	200404			311,000	271,000	173,975	173,975	173,975		75,139
Bunuri de natura obiectelor de inventar (cod 20.05.01+20.05.03+20.05.30)	2005			1,362,000	1,290,000	642,657	642,657	642,657		810,908
Uniforme si echipament	200501			345,000	249,000	144,915	144,915	144,915		146,799
Lenjerie si accesorii de pat	200503			197,000	202,000	69,878	69,878	69,878		74,770
Alte obiecte de inventar	200530			820,000	839,000	427,864	427,864	427,864		589,339
Deplasari, detasari, transferari (cod 20.06.01+20.06.02)	2006			46,000	44,000	8,120	8,120	8,120		8,120
Deplasari interne, detasari, transferari	200601			36,000	34,000	8,120	8,120	8,120		8,120
Deplasari in strainatate	200602			10,000	10,000					
Carti, publicatii si materiale documentare	2011			65,000	95,000	94,858	94,858	94,858		1,729
Consultanta si expertiza	2012			40,000						
Pregatire profesionala	2013			145,000	125,000	78,485	78,485	78,485		77,735

A	B	1	2	3	4	5	6	7	8=6-7	9
Protectia muncii	2014			163,000	138,000	70,822	70,822	70,822		77,799
Cheltuieli judiciare si extrajudiciare derivate din actiuni in reprezentarea intereselor statului, potrivit dispozitiilor legale	2025			44,000	29,000	9,241	9,241	9,241		2,976
Alte cheltuieli (cod 20.30.01 la 20.30.04+20.30.06+20.30.07+20.30.09+20.30.30)	2030			13,168,000	15,804,000	11,654,197	11,654,197	11,654,197		2,936,201
Reclama si publicitate	203001			25,000	29,000	25,304	25,304	25,304		25,565
Protocol si reprezentare	203002			5,000	5,000					
Prime de asigurare non-viata	203003			57,000	59,000	46,141	46,141	46,141		46,141
Fondul Presedintelui/Fondul conducatorului institutiei publice	203007			20,000	20,000					
Executarea silita a creantelor bugetare	203009			8,640,000	11,032,000	8,635,691	8,635,691	8,635,691		6,070
Alte cheltuieli cu bunuri si servicii	203030			4,421,000	4,659,000	2,947,061	2,947,061	2,947,061		2,858,425
TITLUL III DOBANZI (cod 30.01 la 30.03)	30			1,000,000	3,439,000	793,479	793,479	793,479		793,851
Dobanzi aferente datoriei publice interne (cod 30.01+30.01.02)	3001			1,000,000	3,439,000	793,479	793,479	793,479		793,851
Dobanzi aferente creditelor interne garantate	300102			1,000,000	3,439,000	793,479	793,479	793,479		793,851
TITLUL V FONDURI DE REZERVA (cod 50.04)	50			2,500,000	2,200,000					
Fond de rezerva bugetara la dispozitia autoritatilor locale	5004			2,500,000	2,200,000					
TITLUL VI TRANSFERURI INTRE UNITATI ALE ADMINISTRATIEI PUBLICE (cod 51.01) (cod 51.01)	51F			20,014,000	20,204,000	17,499,145	17,499,145	17,499,145		17,499,145
Transferuri curente (cod 51.01.01+51.01.03+51.01.05+51.01.14+51.01.15+51.01.24 +51.01.26 +51.01.31+51.01.39+51.01.46+51.01.49+51.01.60+51.01.61+51.01.64+51.01.76)	5101			20,014,000	20,204,000	17,499,145	17,499,145	17,499,145		17,499,145
Transferuri catre institutii publice	510101			13,386,000	13,286,000	12,034,462	12,034,462	12,034,462		12,034,462
Transferuri din bugetele consiliilor judetene pentru finantarea centrelor de zi pentru protectia copilului	510114			409,000	409,000	199,402	199,402	199,402		199,402
Transferuri din bugetele locale pentru institutiile de asistenta sociala pentru persoanele cu handicap	510115			934,000	924,000	372,182	372,182	372,182		372,182
Transferuri din bugetele consiliilor locale si judetene pentru acordarea unor ajutoare	510124				300,000	300,000	300,000	300,000		300,000
Transferuri din bugetele locale pentru finantarea unitatilor de asistenta sociala si medico-sociale	510139			1,085,000	1,085,000	435,089	435,089	435,089		435,089
Transferuri din bugetele locale pentru finantarea cheltuielilor curente din domeniul sanatatii	510146			4,200,000	4,200,000	4,158,010	4,158,010	4,158,010		4,158,010
TITLUL IX ASISTENTA SOCIALA (cod 57.02)	57			6,170,000	5,687,000	3,252,948	3,252,948	3,252,948		3,252,948

A	B	1	2	3	4	5	6	7	8=6-7	9
Ajutoare sociale (cod 57.02.01 la 57.02.05)	5702			6,170,000	5,687,000	3,252,948	3,252,948	3,252,948		3,252,948
Ajutoare sociale in numerar	570201			1,570,000	1,568,000	1,082,642	1,082,642	1,082,642		1,082,642
Ajutoare sociale in natura	570202			4,600,000	4,119,000	2,170,306	2,170,306	2,170,306		2,170,306
TITLUL XI ALTE CHELTUIELI (cod 59.01+59.02+59.08+59.11+59.12+59.15+59.17+59.20+59.22+59.25+59.30+59.35)	59			9,533,000	9,538,000	8,942,126	8,942,126	8,942,126		8,944,137
Burse	5901			216,000	216,000	201,908	201,908	201,908		201,908
Contributii la salarizarea personalului neclerical	5915			8,647,000	8,647,000	8,240,116	8,240,116	8,240,116		8,240,116
Despagubiri civile	5917			20,000	30,000	13,995	13,995	13,995		14,471
Sume aferente persoanelor cu handicap neincadrate	5940			650,000	645,000	486,107	486,107	486,107		487,642
OPERATIUNI FINANCIARE (cod 80+81)	79F			2,396,000	2,396,000	2,395,151	2,395,151	2,395,151		2,395,151
TITLUL XVII RAMBURSARI DE CREDITE (cod 81.01+81.02)	81F			2,396,000	2,396,000	2,395,151	2,395,151	2,395,151		2,395,151
Rambursari de credite interne (cod 81.02.01+81.02.02+81.02.05)	8102			2,396,000	2,396,000	2,395,151	2,395,151	2,395,151		2,395,151
Rambursari de credite aferente datoriei publice interne locale	810205			2,396,000	2,396,000	2,395,151	2,395,151	2,395,151		2,395,151
TITLUL XIX PLATI EFECTUATE IN ANII PRECEDENTI SI RECUPERATE IN ANUL CURENT(85.01)	85F					-613,149	-613,149	-613,149		
Plati efectuate in anii precedenti si recuperate in anul curent (cod 85.01.01)	8501F					-613,149	-613,149	-613,149		
Plati efectuate in anii precedenti si recuperate in anul curent în sectiunea de functionare a bugetului local	850101					-613,149	-613,149	-613,149		
SECTIUNEA DE DEZVOLTARE (cod 51+55+56+58+70+81+85)	D			273,472,000	275,989,000	38,738,856	38,738,856	38,738,856		60,705,876
TITLUL VI TRANSFERURI INTRE UNITATI ALE ADMINISTRATIEI PUBLICE (cod 51.02)	51D			27,064,000	27,316,000	5,435,813	5,435,813	5,435,813		5,435,812
Transferuri de capital (cod 51.02.12+51.02.28+51.02.29)	5102			27,064,000	27,316,000	5,435,813	5,435,813	5,435,813		5,435,812
Transferuri din bugetele locale pentru finantarea cheltuielilor de capital din domeniul sanatatii	510228			26,934,000	27,086,000	5,205,819	5,205,819	5,205,819		5,205,818
Alte transferuri de capital catre institutii publice	510229			130,000	230,000	229,994	229,994	229,994		229,994
TITLUL X Proiecte cu finantare din fonduri externe nerambursabile aferente cadrului financiar 2014-2020 (cod 58.01 la 58.05+58.11+58.12+58.15+58.16+58.30)	58			109,901,000	111,371,000	2,195,538	2,195,538	2,195,538		1,283,584
Programe din Fondul European de Dezvoltare Regionala (FEDR) (cod 58.01.01 la 58.01.03)	5801			105,206,000	105,206,000	904,542	904,542	904,542		

A	B	1	2	3	4	5	6	7	8=6-7	9
Finantarea nationala	580101			14,709,000	14,709,000	258,424	258,424	258,424		
Finantarea externa nerambursabila	580102			89,097,000	89,097,000	646,118	646,118	646,118		
Cheltuieli neeligibile	580103			1,400,000	1,400,000					
Programe din Fondul Social European (FSE) (cod 58.02.01 la 58.02.03)	5802			4,695,000	6,165,000	1,290,996	1,290,996	1,290,996		1,283,584
Finantarea nationala	580201			676,000	872,000	199,769	199,769	199,769		199,666
Finantarea externa nerambursabila	580202			3,984,000	5,258,000	1,090,962	1,090,962	1,090,962		1,083,653
Cheltuieli neeligibile	580203			35,000	35,000	265	265	265		265
CHELTUIELI DE CAPITAL (cod 71+72+75)	70			135,157,000	135,952,000	29,909,483	29,909,483	29,909,483		53,986,480
TITLUL XIII ACTIVE NEFINANCIARE (cod 71.01 + 71.03)	71			135,157,000	135,952,000	29,909,483	29,909,483	29,909,483		53,986,480
Active fixe (cod 71.01.01 la 71.01.03+71.01.30)	7101			132,357,000	133,144,000	29,713,243	29,713,243	29,713,243		53,802,740
Constructii	710101			601,000	101,000	595	595	595		1,144,663
Masini, echipamente si mijloace de transport	710102			1,905,000	1,881,000	597,783	597,783	597,783		4,127,235
Mobilier, aparatura biroutica si alte active corporale	710103			729,000	729,000	290,923	290,923	290,923		998,654
Alte active fixe	710130			129,122,000	130,433,000	28,823,942	28,823,942	28,823,942		47,532,188
Reparatii capitale aferente activelor fixe	7103			2,800,000	2,808,000	196,240	196,240	196,240		183,740
OPERATIUNI FINANCIARE (cod 81)	79			1,350,000	1,350,000	1,349,840	1,349,840	1,349,840		
TITLUL XVII RAMBURSARI DE CREDITE (cod 81.04)	81			1,350,000	1,350,000	1,349,840	1,349,840	1,349,840		
Rambursarea imprumuturilor contractate pentru finantarea proiectelor cu finantare UE	8104			1,350,000	1,350,000	1,349,840	1,349,840	1,349,840		
TITLUL XIX PLATI EFECTUATE IN ANII PRECEDENTI SI RECUPERATE IN ANUL CURENT (85.01)	85					-151,818	-151,818	-151,818		
Plati efectuate in anii precedenti si recuperate in anul curent (cod 85.01.02+85.01.05)	8501					-151,818	-151,818	-151,818		
Plati efectuate in anii precedenti si recuperate in anul curent în sectiunea de dezvoltare a bugetului local	850102					-151,818	-151,818	-151,818		
TITLUL VI TRANSFERURI INTRE UNITATI ALE ADMINISTRATIEI PUBLICE (cod 51.01+51.02)	51			47,078,000	47,520,000	22,934,958	22,934,958	22,934,958		22,934,957
TITLUL XVI RAMBURSARI DE CREDETE	81			3,746,000	3,746,000	3,744,991	3,744,991	3,744,991		
	84					-764,967	-764,967	-764,967		
OPERATIUNI FINANCIARE (cod 81)	79			3,746,000	3,746,000	3,744,991	3,744,991	3,744,991		
A. CHELTUIELILE CURENTE (10+20+30+40+50+51+55+56+58+57+59)	01			284,083,000	296,371,580	134,232,933	134,232,933	134,232,933		124,695,233

A	B	1	2	3	4	5	6	7	8=6-7	9
TITLUL XIX PLATI EFECTUATE IN ANII PRECEDENTI SI RECUPERATE IN ANUL CURENT (85.01)	85					-764,967	-764,967	-764,967		

*) Se inscriu denumirea si simbolul capitolelor din bugetul aprobat detaliate pe titluri , articole, alineate, pe structura clasificatiei economice

(bugetele locale, bugetul creditelor externe, bugetul fondurilor externe nerambursabile - sursa D, institutiilor finantate integral sau partial din venituri proprii/activitati finantate integral din veniturii proprii locale, bugetul creditelor externe, bugetul fondurilor externe nerambursabile - sursa D, institutiilor finantate integral sau partial din venituri proprii/activitati finantate integral din veniturii proprii)

NOTA: Sumele inscrite in col. 6 "Plati efectuate" cu semnul minus la Titlul 85, art. 85.01 "Plati efectuate din precedenti si recuperate in anul curent", se inscriu si pe col. 4 "Angajamente bugetare" si col. 5 "Angajamente legale" la acelasi cod tot cu semnul minus , astfel incat in col. 7 "Angajamente legale de platit" sa nu fie raportate sume.



Ordonator principal de credite

Directia Economica

E. Ionescu

CONTUL DE EXECUTIE AL INSTITUTIILOR PUBLICE - CHELTUIELI

la data de 31.12.2021

Cod 21 Capitol 5102 Subcapitol

-lei-

DENUMIREA INDICATORILOR*)	Cod indicator	Credite de angajament		Credite bugetare		Angajamente bugetare	Angajamente legale	Plati efectuate	Angajamente legale de platit	Cheltuieli efective
		Initiale	Definitive	Initiale	Definitive					
A	B	1	2	3	4	5	6	7	8=6-7	9
TOTAL CHELTUIELI(SECTIUNEA DE FUNCTIONARE+SECTIUNEA DE DEZVOLTARE)				20,404,000	21,491,580	17,781,745	17,781,745	17,781,745		23,999,056
SECTIUNEA DE FUNCTIONARE (cod 01+79+85)	F			18,404,000	19,833,580	17,485,477	17,485,477	17,485,477		17,691,608
CHELTUIELI CURENTE (10+20+30+40+50+51SF+55SF+57+59+65)	01F			18,404,000	19,833,580	17,521,672	17,521,672	17,521,672		17,691,608
TITLUL I CHELTUIELI DE PERSONAL (cod 10.01 la10.03)	10			17,000,000	18,077,000	16,425,006	16,425,006	16,425,006		16,613,344
Cheltuieli salariale in bani (cod 10.01.01+10.01.03 la 10.01.08 +10.01.10 la 10.01.16 +10.01.30)	1001			16,600,000	17,677,000	16,063,657	16,063,657	16,063,657		16,247,320
Salarii de baza	100101			15,000,000	16,077,000	14,620,035	14,620,035	14,620,035		14,764,884
Indemnizatii platite unor persoane din afara unitatii	100112			1,000,000	1,000,000	984,640	984,640	984,640		1,019,272
Indemnizatii de delegare	100113			10,000	10,000	40	40	40		40
Indemnizatii de hrana	100117			540,000	540,000	458,942	458,942	458,942		463,124
Alte drepturi salariale in bani	100130			50,000	50,000					
Contributii (cod 10.03.01 la 10.03.06)	1003			400,000	400,000	361,349	361,349	361,349		366,024
Contributia asiguratorie pentru munca	100307			400,000	400,000	361,349	361,349	361,349		366,024
TITLUL II BUNURI SI SERVICII (cod 20.01 la 20.06+20.09 la 20.16+20.18 la 20.25+20.27+20.30)	20			1,254,000	1,606,580	952,013	952,013	952,013		932,075
Bunuri si servicii (cod 20.01.01 la 20.01.09+20.01.30)	2001			810,000	1,077,580	677,883	677,883	677,883		621,484
Furnituri de birou	200101			50,000	63,000	60,486	60,486	60,486		73,570
Incalzit, iluminat si forta motrica	200103			250,000	314,000	236,121	236,121	236,121		234,401
Apa, canal si salubritate	200104			50,000	50,000	32,265	32,265	32,265		32,340
Carburanti si lubrifianti	200105			100,000	132,000	128,517	128,517	128,517		77,000

A	B	1	2	3	4	5	6	7	8=6-7	9
Piese de schimb	200106				15,000	1,689	1,689	1,689		
Posta, telecomunicatii, radio, tv, internet	200108			100,000	105,000	103,182	103,182	103,182		103,126
Materiale si prestari de servicii cu caracter functional	200109			200,000	342,580	114,790	114,790	114,790		100,214
Alte bunuri si servicii pentru intretinere si functionare	200130			60,000	56,000	833	833	833		833
Reparatii curente	2002									11,231
Medicamente si materiale sanitare (cod 20.04.01 la 20.04.04)	2004			90,000	110,000	17,695	17,695	17,695		
Materiale sanitare	200402			70,000	70,000	8,568	8,568	8,568		
Dezinfectanti	200404			20,000	40,000	9,127	9,127	9,127		
Bunuri de natura obiectelor de inventar (cod 20.05.01+20.05.03+20.05.30)	2005			64,000	64,000	23,025	23,025	23,025		125,123
Uniforme si echipament	200501			20,000	20,000					
Alte obiecte de inventar	200530			44,000	44,000	23,025	23,025	23,025		125,123
Deplasari, detasari, transferari (cod 20.06.01+20.06.02)	2006			30,000	30,000	3,476	3,476	3,476		3,476
Deplasari interne, detasari, transferari	200601			20,000	20,000	3,476	3,476	3,476		3,476
Deplasari in strainatate	200602			10,000	10,000					
Pregatire profesionala	2013			45,000	16,000					
Protectia muncii	2014			15,000	20,000	5,265	5,265	5,265		5,265
Cheltuieli judiciare si extrajudiciare derivate din actiuni in reprezentarea intereselor statului, potrivit dispozitiilor legale	2025			25,000	10,000	296	296	296		296
Alte cheltuieli (cod 20.30.01 la 20.30.04+20.30.06+20.30.07+20.30.09+20.30.30)	2030			175,000	279,000	224,373	224,373	224,373		165,200
Reclama si publicitate	203001			25,000	29,000	25,304	25,304	25,304		25,565
Protocol si reprezentare	203002			5,000	5,000					
Prime de asigurare non-viata	203003			25,000	25,000	20,903	20,903	20,903		20,903
Fondul Presedintelui/Fondul conducatorului institutiei publice	203007			20,000	20,000					
Alte cheltuieli cu bunuri si servicii	203030			100,000	200,000	178,166	178,166	178,166		118,732
TITLUL XI ALTE CHELTUIELI (cod 59.01+59.02+59.08+59.11+59.12+59.15+59.17+59.20+59.22+59.25+59.30+59.35)	59			150,000	150,000	144,653	144,653	144,653		146,189
Despagubiri civile	5917				5,000	4,166	4,166	4,166		4,167
Sume aferente persoanelor cu handicap neincadrate	5940			150,000	145,000	140,487	140,487	140,487		142,022
TITLUL XIX PLATI EFECTUATE IN ANII PRECEDENTI SI RECUPERATE IN ANUL CURENT(85.01)	85F					-36,195	-36,195	-36,195		

A	B	1	2	3	4	5	6	7	8=6-7	9
Plati efectuate in anii precedenti si recuperate in anul curent (cod 85.01.01)	8501F					-36,195	-36,195	-36,195		
Plati efectuate in anii precedenti si recuperate in anul curent în sectiunea de functionare a bugetului local	850101					-36,195	-36,195	-36,195		
SECTIUNEA DE DEZVOLTARE (cod 51+55+56+58+70+81+85)	D			2,000,000	1,658,000	296,268	296,268	296,268		6,307,448
CHELTUIELI DE CAPITAL ((cod 71+72+75)	70			2,000,000	1,658,000	296,268	296,268	296,268		6,307,448
TITLUL XIII ACTIVE NEFINANCIARE (cod 71.01 + 71.03)	71			2,000,000	1,658,000	296,268	296,268	296,268		6,307,448
Active fixe (cod 71.01.01 la 71.01.03+71.01.30)	7101			1,000,000	1,000,000	296,268	296,268	296,268		6,307,448
Constructii	710101									1,137,587
Masini, echipamente si mijloace de transport	710102			450,000	450,000	261,675	261,675	261,675		3,696,910
Mobilier, aparatura biroutica si alte active corporale	710103			300,000	300,000	18,862	18,862	18,862		860,744
Alte active fixe	710130			250,000	250,000	15,731	15,731	15,731		612,207
Reparatii capitale aferente activelor fixe	7103			1,000,000	658,000					
	84					-36,195	-36,195	-36,195		
A. CHELTUIELILE CURENTE (10+20+30+40+50+51+55+56+58+57+59)	01			18,404,000	19,833,580	17,521,672	17,521,672	17,521,672		17,691,608
TITLUL XIX PLATI EFECTUATE IN ANII PRECEDENTI SI RECUPERATE IN ANUL CURENT (85.01)	85					-36,195	-36,195	-36,195		

*) Se inscriu denumirea si simbolul capitolelor din bugetul aprobat detaliate pe titluri , articole, alineate, pe structura clasificatiei economice

(bugetele locale, bugetul creditelor externe, bugetul fondurilor externe nerambursabile - sursa D, institutii finantate integral sau partial din venituri proprii/activitati finantate integral din venituri proprii
 NOTA: Sumele inscrite in col. 6 "Plati efectuate" cu semnul minus la Titlul 85, art. 85.01 "Plati efectuate din precedentii si recuperate in anul curent", se inscriu si pe col. 4 "Angajamente bugetare" si col. 5 "Angajamente
 legale" la acelasi cod tot cu semnul minus , astfel incat in col. 7 "Angajamente legale de plati" sa nu fie raportate sume.



Ordonator principal de credite

Buzău

Directia Economica

542025 Fond de rezerva bugetara la dispozitia

Anexa 7

CONTUL DE EXECUTIE AL INSTITUTIILOR PUBLICE - CHELTUIELI

la data de 31.12.2021

Cod 21 Capitol 542025 Subcapitol

-lei-

DENUMIREA INDICATORILOR*)	Cod indicator	Credite de angajament		Credite bugetare		Angajamente bugetare	Angajamente legale	Plati efectuate	Angajamente legale de platit	Cheltuieli efective
		Initiale	Definitive	Initiale	Definitive					
A	B	1	2	3	4	5	6	7	8=6-7	9
TOTAL CHELTUIELI(SECTIUNEA DE FUNCTIONARE+SECTIUNEA DE DEZVOLTARE)				2,500,000	2,200,000	2,200,000				
SECTIUNEA DE FUNCTIONARE (cod 01+79+85)	F			2,500,000	2,200,000	2,200,000				
CHELTUIELI CURENTE (10+20+30+40+50+51SF+55SF+57+59+65)	01F			2,500,000	2,200,000	2,200,000				
TITLUL V FONDURI DE REZERVA (cod 50.04)	50			2,500,000	2,200,000	2,200,000				
Fond de rezerva bugetara la dispozitia autoritatilor locale	5004			2,500,000	2,200,000	2,200,000				
A. CHELTUIELILE CURENTE (10+20+30+40+50+51+55+56+58+57+59)	01			2,500,000	2,200,000	2,200,000				

*) Se inscriu denumirea si simbolul capitolului din bugetul aprobat detaliat pe titluri , articole, alineate, pe structura clasificatiei economice (bugetele locale, bugetul creditelor externe, bugetul creditelor interne, bugetul fondurilor externe nerambursabile - sursa D, institutii finantate integral sau partial din venituri proprii/activitati finantate integral din veniturii proprii

NOTA: Sumele inscrise in col. 6 "Plati efectuate" cu semnul minus la Titlul 85, art. 85.01 "Plati efectuate din precedenti si recuperate in anul curent", se inscriu si pe col. 4 "Angajamente bugetare" si col. 5 "Angajamente legale" la acelasi cod tot cu semnul minus , astfel incat in col. 7 "Angajamente legale de platit" sa nu fie raportate sume.



Ordonator principal de credite

Directia Economica

5402 Alte servicii publice generale

Anexa 7

CONTUL DE EXECUTIE AL INSTITUTIILOR PUBLICE - CHELTUIELI

la data de 31.12.2021

Cod 21 Capitol 5402

Subcapitol

-lei-

DENUMIREA INDICATORILOR*)	Cod indicator	Credite de angajament		Credite bugetare		Angajamente bugetare	Angajamente legale	Plati efectuate	Angajamente legale de platit	Cheltuieli efective
		Initiale	Definitive	Initiale	Definitive					
		1	2	3	4	5	6	7	8=6-7	9
A	B									
TOTAL CHELTUIELI(SECTIUNEA DE FUNCTIONARE+SECTIUNEA DE DEZVOLTARE)				8,989,000	8,989,000	5,006,841	5,006,841	5,006,841		5,101,002
SECTIUNEA DE FUNCTIONARE (cod 01+79+85)	F			8,959,000	8,959,000	4,976,841	4,976,841	4,976,841		5,071,002
CHELTUIELI CURENTE (10+20+30+40+50+51SF+55SF+57+59+65)	01F			8,959,000	8,959,000	5,071,002	5,071,002	5,071,002		5,071,002
TITLUL II BUNURI SI SERVICII (cod 20.01 la 20.06+20.09 la 20.16+20.18 la 20.25+20.27+20.30)	20			2,500,000	2,500,000	1,757,049	1,757,049	1,757,049		1,757,049
Alte cheltuieli (cod 20.30.01 la 20.30.04+20.30.06+20.30.07+20.30.09+20.30.30)	2030			2,500,000	2,500,000	1,757,049	1,757,049	1,757,049		1,757,049
Alte cheltuieli cu bunuri si servicii	203030			2,500,000	2,500,000	1,757,049	1,757,049	1,757,049		1,757,049
TITLUL V FONDURI DE REZERVA (cod 50.04)	50			2,500,000	2,200,000					
Fond de rezerva bugetara la dispozitia autoritatilor locale	5004			2,500,000	2,200,000					
TITLUL VI TRANSFERURI INTRE UNITATI ALE ADMINISTRATIEI PUBLICE (cod 51.01) (cod 51.01)	51F			3,959,000	4,259,000	3,313,953	3,313,953	3,313,953		3,313,953
Transferuri curente (cod 51.01.01+51.01.03+51.01.05+51.01.14+51.01.15+51.01.24 +51.01.26 +51.01.31+51.01.39+51.01.46+51.01.49+51.01.60+51.01.61+51.01.64+51.01.76)	5101			3,959,000	4,259,000	3,313,953	3,313,953	3,313,953		3,313,953
Transferuri catre institutii publice	510101			2,874,000	2,874,000	2,578,864	2,578,864	2,578,864		2,578,864
Transferuri din bugetele consiliilor locale si judetene pentru acordarea unor ajutoare	510124				300,000	300,000	300,000	300,000		300,000
Transferuri din bugetele locale pentru finantarea unitatilor de asistenta sociala si medico-sociale	510139			1,085,000	1,085,000	435,089	435,089	435,089		435,089
TITLUL XIX PLATI EFECTUATE IN ANII PRECEDENTI SI	85F					-94,161	-94,161	-94,161		

A	B	1	2	3	4	5	6	7	8=6-7	9
RECUPERATE IN ANUL CURENT(85.01)										
Plati efectuate in anii precedenti si recuperate in anul curent (cod 85.01.01)	8501F					-94,161	-94,161	-94,161		
Plati efectuate in anii precedenti si recuperate in anul curent în sectiunea de functionare a bugetului local	850101					-94,161	-94,161	-94,161		
SECTIUNEA DE DEZVOLTARE (cod 51+55+56+58+70+81+85)	D		30,000		30,000	30,000	30,000	30,000		30,000
TITLUL VI TRANSFERURI INTRE UNITATI ALE ADMINISTRATIEI PUBLICE (cod 51.02)	51D		30,000		30,000	30,000	30,000	30,000		30,000
Transferuri de capital (cod 51.02.12+51.02.28+51.02.29)	5102									
Alte transferuri de capital catre institutii publice	510229									
TITLUL VI TRANSFERURI INTRE UNITATI ALE ADMINISTRATIEI PUBLICE (cod 51.01+51.02)	51		3,989,000		4,289,000	3,343,953	3,343,953	3,343,953		3,343,953
	84									
A. CHELTUIELILE CURENTE (10+20+30+40+50+51+55+56+58+57+59)	01		8,989,000		8,989,000	5,101,002	5,101,002	5,101,002		5,101,002
TITLUL XIX PLATI EFECTUATE IN ANII PRECEDENTI SI RECUPERATE IN ANUL CURENT (85.01)	85					-94,161	-94,161	-94,161		

*) Se inscriu denumirea si simbolul capitolului din bugetul aprobat detaliat pe titluri , articole, alineate, pe structura clasificatiei economice

(bugetele locale, bugetul creditelor externe, bugetul fondurilor externe nerambursabile - sursa D, institutii finantate integral sau partial din venituri proprii/activitati finantate integral din veniturii proprii
NOTA: Sumele inscrite in col. 6 "Plati efectuate" cu semnul minus la Titlul 85, art. 85.01 "Plati efectuate" din precedentii si recuperate in anul curent", se inscriu si pe col. 4 "Angajamente bugetare" si col. 5 "Angajamente legale" la acelasi cod tot cu semnul minus , astfel incat in col. 7 "Angajamente legale de plati" sa nu fie raportate sume.



Ordonator principal de credite

Directia Economica

540210 Servicii publice comunitare de evidenta

Anexa 7

CONTUL DE EXECUTIE AL INSTITUTIILOR PUBLICE - CHELTUIELI

la data de 31.12.2021

Cod 21 Capitol 540210

Subcapitol

-lei-

DENUMIREA INDICATORILOR*)	Cod indicator	Credite de angajament		Credite bugetare		Angajamente bugetare	Angajamente legale	Plati efectuate	Angajamente legale de platit	Cheltuieli efective
		Initiale	Definitive	Initiale	Definitive					
A	B	1	2	3	4	5	6	7	8=6-7	9
TOTAL CHELTUIELI(SECTIUNEA DE FUNCTIONARE+SECTIUNEA DE DEZVOLTARE)				2,600,000	2,600,000	2,304,964	2,304,964	2,304,964		2,304,964
SECTIUNEA DE FUNCTIONARE (cod 01+79+85)	F			2,570,000	2,570,000	2,274,964	2,274,964	2,274,964		2,274,964
CHELTUIELI CURENTE (10+20+30+40+50+51SF+55SF+57+59+65)	01F			2,570,000	2,570,000	2,274,964	2,274,964	2,274,964		2,274,964
TITLUL VI TRANSFERURI INTRE UNITATI ALE ADMINISTRATIEI PUBLICE (cod 51.01) (cod 51.01)	51F			2,570,000	2,570,000	2,274,964	2,274,964	2,274,964		2,274,964
Transferuri curente (cod 51.01.01+51.01.03+51.01.05+51.01.14+51.01.15+51.01.24 +51.01.26 +51.01.31+51.01.39+51.01.46+51.01.49+51.01.60+51.01.61+51.01.64+51.01.76)	5101			2,570,000	2,570,000	2,274,964	2,274,964	2,274,964		2,274,964
Transferuri catre institutii publice	510101			2,570,000	2,570,000	2,274,964	2,274,964	2,274,964		2,274,964
SECTIUNEA DE DEZVOLTARE (cod 51+55+56+70+81+85)	D			30,000	30,000	30,000	30,000	30,000		30,000
TITLUL VI TRANSFERURI INTRE UNITATI ALE ADMINISTRATIEI PUBLICE (cod 51.02)	51D			30,000	30,000	30,000	30,000	30,000		30,000
Transferuri de capital (cod 51.02.12+51.02.28+51.02.29)	5102			30,000	30,000	30,000	30,000	30,000		30,000
Alte transferuri de capital catre institutii publice	510229			30,000	30,000	30,000	30,000	30,000		30,000
TITLUL VI TRANSFERURI INTRE UNITATI ALE ADMINISTRATIEI PUBLICE (cod 51.01+51.02)	51			2,600,000	2,600,000	2,304,964	2,304,964	2,304,964		2,304,964
A. CHELTUIELILE CURENTE (10+20+30+40+50+51+55+56+58+57+59)	0101010101			2,600,000	2,600,000	2,304,964	2,304,964	2,304,964		2,304,964



Ordonator
 Municipality of Buzău
 for credit

Director
 Buzău

540250 Alte servicii publice generale

Anexa 7

CONTUL DE EXECUTIE AL INSTITUTIILOR PUBLICE - CHELTUIELI

la data de 31.12.2021

Cod 21 Capitol 540250

Subcapitol

-lei-

DENUMIREA INDICATORILOR*)	Cod indicator	Credite de angajament		Credite bugetare		Angajamente bugetare	Angajamente legale	Plati efectuate	Angajamente legale de platit	Cheltuieli efective
		Initiale	Definitive	Initiale	Definitive					
A	B	1	2	3	4	5	6	7	8=6-7	9
TOTAL CHELTUIELI(SECTIUNEA DE FUNCTIONARE+SECTIUNEA DE DEZVOLTARE)				3,889,000	4,189,000	2,701,877	2,701,877	2,701,877		2,796,038
SECTIUNEA DE FUNCTIONARE (cod 01+79+85)	F			3,889,000	4,189,000	2,701,877	2,701,877	2,701,877		2,796,038
CHELTUIELI CURENTE (10+20+30+40+50+51SF+55SF+57+59+65)	01F			3,889,000	4,189,000	2,796,038	2,796,038	2,796,038		2,796,038
TITLUL II BUNURI SI SERVICII (cod 20.01 la 20.06+20.09 la 20.16+20.18 la 20.25+20.27+20.30)	20			2,500,000	2,500,000	1,757,049	1,757,049	1,757,049		1,757,049
Alte cheltuieli (cod 20.30.01 la 20.30.04+20.30.06+20.30.07+20.30.09+20.30.30)	2030			2,500,000	2,500,000	1,757,049	1,757,049	1,757,049		1,757,049
Alte cheltuieli cu bunuri si servicii	203030			2,500,000	2,500,000	1,757,049	1,757,049	1,757,049		1,757,049
TITLUL VI TRANSFERURI INTRE UNITATI ALE ADMINISTRATIEI PUBLICE (cod 51.01) (cod 51.01)	51F			1,389,000	1,689,000	1,038,989	1,038,989	1,038,989		1,038,989
Transferuri curente (cod 51.01.01+51.01.03+51.01.05+51.01.14+51.01.15+51.01.24 +51.01.26 +51.01.31+51.01.39+51.01.46+51.01.49+51.01.60+51.01.61+51.01.64+51.01.76)	5101			1,389,000	1,689,000	1,038,989	1,038,989	1,038,989		1,038,989
Transferuri catre institutii publice	510101			304,000	304,000	303,900	303,900	303,900		303,900
Transferuri din bugetele consiliilor locale si judetene pentru acordarea unor ajutoare	510124				300,000	300,000	300,000	300,000		300,000
Transferuri din bugetele locale pentru finantarea unitatilor de asistenta sociala si medico-sociale	510139			1,085,000	1,085,000	435,089	435,089	435,089		435,089
TITLUL XIX PLATI EFECTUATE IN ANII PRECEDENTI SI RECUPERATE IN ANUL CURENT(85.01)	85F					-94,161	-94,161	-94,161		
Plati efectuate in anii precedenti si recuperate in anul curent	8501F					-94,161	-94,161	-94,161		

A	B	1	2	3	4	5	6	7	8=6-7	9
(cod 85.01.01)										
Plati efectuate in anii precedenti si recuperate in anul curent în sectiunea de functionare a bugetului local	850101					-94,161	-94,161	-94,161		
TITLUL VI TRANSFERURI INTRE UNITATI ALE ADMINISTRATIEI PUBLICE (cod 51.01+51.02)	51			1,389,000	1,689,000	1,038,989	1,038,989	1,038,989		1,038,989
	84					-94,161	-94,161	-94,161		
A. CHELTUIELILE CURENTE (10+20+30+40+50+51+55+56+58+57+59)	01			3,889,000	4,189,000	2,796,038	2,796,038	2,796,038		2,796,038
TITLUL XIX PLATI EFECTUATE IN ANII PRECEDENTI SI RECUPERATE IN ANUL CURENT (85.01)	85					-94,161	-94,161	-94,161		

*) Se inscriu denumirea si simbolul capitolelor din bugetul aprobat detaliate pe titluri , articole, alineate, pe structura clasificatiei economice

(bugetele locale, bugetul creditelor externe, bugetul fondurilor interne, bugetul fondurilor externe nerambursabile - sursa D, institutii finantate integral sau partial din venituri proprii/activitati finantate integral din veniturii proprii
 NOTA: Sumele inscrise in col. 6 "Plati efectuate" cu semnul minus la Titlul 85, art. 85.01 "Plati efectuate din precedenti si recuperate in anul curent", se inscriu si pe col. 4 "Angajamente bugetare" si col. 5 "Angajamente legale" la acelasi cod tot cu semnul minus , astfel incat in col. 7 "Angajamente legale de plati" sa nu fie raportate sume.



Ordonator principal de credite

Directia Economica

5502 Tranzactii privind datoria publica si

Anexa 7

CONTUL DE EXECUTIE AL INSTITUTIILOR PUBLICE - CHELTUIELI

la data de 31.12.2021

Cod 21 Capitol 5502

Subcapitol

-lei-

DENUMIREA INDICATORILOR*)	Cod indicator	Credite de angajament		Credite bugetare		Angajamente bugetare	Angajamente legale	Plati efectuate	Angajamente legale de platit	Cheltuieli efective
		Initiale	Definitive	Initiale	Definitive					
A	B									
TOTAL CHELTUIELI(SECTIUNEA DE FUNCTIONARE+SECTIUNEA DE DEZVOLTARE)				1,000,000	3,439,000	793,479	793,479	793,479	8=6-7	9
SECTIUNEA DE FUNCTIONARE (cod 01+79+85)	F			1,000,000	3,439,000	793,479	793,479	793,479		793,851
CHELTUIELI CURENTE (10+20+30+40+50+51SF+55SF+57+59+65)	01F			1,000,000	3,439,000	793,479	793,479	793,479		793,851
TITLUL III DOBANZI (cod 30.01 la 30.03)	30			1,000,000	3,439,000	793,479	793,479	793,479		793,851
Dobanzi aferente datoriei publice interne (cod 30.01.01+30.01.02)	3001			1,000,000	3,439,000	793,479	793,479	793,479		793,851
Dobanzi aferente creditelor interne garantate	300102			1,000,000	3,439,000	793,479	793,479	793,479		793,851
A. CHELTUIELILE CURENTE (10+20+30+40+50+51+55+56+58+57+59)	01			1,000,000	3,439,000	793,479	793,479	793,479		793,851

*) Se inscriu denumirea si simbolul capitolului din bugetul aprobat detaliat pe titluri, articole, alineate, pe structura clasificatiei economice (bugetele locale, bugetul creditelor externe, bugetul fondurilor externe nerambursabile - sursa D, institutii finantate integral sau partial din venituri proprii/activitati finantate integral din venituri proprii

NOTA: Sumele inscrise in col. 6 "Plati efectuate" cu semnul minus la Titlul 85, art. 85.01 "Plati efectuate din precedenti si recuperate in anul curent", se inscriu si pe col. 4 "Angajamente bugetare" si col. 5 "Angajamente legale" la acelasi cod tot cu semnul minus, astfel incat in col. 7 "Angajamente legale de platit" sa nu fie raportate sume.



Ordonator principal de credite

Directia Economica

5602 Transferuri cu caracter general intre

Anexa 7

CONTUL DE EXECUTIE AL INSTITUTIILOR PUBLICE - CHELTUIELI

la data de 31.12.2021

Cod 21

Capital 5602

-lei-

Subcapitol

DENUMIREA INDICATORILOR*)	Cod indicator	Credite de angajament		Credite bugetare		Angajamente bugetare	Angajamente legale	Plati efectuate	Angajamente legale de platit	Cheltuieli efective
		Initiale	Definitive	Initiale	Definitive					
A	B	1	2	3	4	5	6	7	8=6-7	9
TOTAL CHELTUIELI(SECTIUNEA DE FUNCTIONARE+SECTIUNEA DE DEZVOLTARE)				409,000	409,000	199,402	199,402	199,402		199,402
SECTIUNEA DE FUNCTIONARE (cod 01+79+85)	F			409,000	409,000	199,402	199,402	199,402		199,402
CHELTUIELI CURENTE (10+20+30+40+50+51SF+55SF+57+59+65)	01F			409,000	409,000	199,402	199,402	199,402		199,402
TITLUL VI TRANSFERURI INTRE UNITATI ALE ADMINISTRATIEI PUBLICE (cod 51.01) (cod 51.01)	51F			409,000	409,000	199,402	199,402	199,402		199,402
Transferuri curente (cod 51.01.01+51.01.03+51.01.05+51.01.14+51.01.15+51.01.24+51.01.26+51.01.31+51.01.39+51.01.46+51.01.49+51.01.60+51.01.61+51.01.64+51.01.76)	5101			409,000	409,000	199,402	199,402	199,402		199,402
Transferuri din bugetele consiliilor judetene pentru finantarea centrelor de zi pentru protectia copilului	510114			409,000	409,000	199,402	199,402	199,402		199,402
TITLUL VI TRANSFERURI INTRE UNITATI ALE ADMINISTRATIEI PUBLICE (cod 51.01+51.02)	51			409,000	409,000	199,402	199,402	199,402		199,402
A. CHELTUIELILE CURENTE (10+20+30+40+50+51+55+56+58+57+59)	01			409,000	409,000	199,402	199,402	199,402		199,402



Ordinador financiar
 Munteanu
 Consiliul Judetean Tulcea

Directia economica,
 Eufimie

5902 APARARE, ORDINE PUBLICA SI SIGURANTA

Anexa 7

CONTUL DE EXECUTIE AL INSTITUTIILOR PUBLICE - CHELTUIELI

la data de 31.12.2021

Cod 21

Capitol 5902

Subcapitol

-lei-

DENUMIREA INDICATORILOR*)	Cod indicator	Credite de angajament		Credite bugetare		Angajamente bugetare	Angajamente legale	Plati efectuate	Angajamente legale de platit	Cheltuieli efective
		Initiale	Definitive	Initiale	Definitive					
A	B	1	2	3	4	5	6	7	8=6-7	9
TOTAL CHELTUIELI(SECTIUNEA DE FUNCTIONARE+SECTIUNEA DE DEZVOLTARE)				986,000	1,151,000	519,452	519,452	519,452		319,389
SECTIUNEA DE FUNCTIONARE (cod 01+79+85)	F			635,000	710,000	361,695	361,695	361,695		295,267
CHELTUIELI CURENTE (10+20+30+40+50+51SF+55SF+57+59+65)	01F			635,000	710,000	361,695	361,695	361,695		295,267
TITLUL II BUNURI SI SERVICII (cod 20.01 la 20.06+20.09 la 20.16+20.18 la 20.25+20.27+20.30)	20			635,000	710,000	361,695	361,695	361,695		295,267
Bunuri si servicii (cod 20.01.01 la 20.01.09+20.01.30)	2001			433,000	473,000	295,446	295,446	295,446		289,532
Furnituri de birou	200101			21,000	31,000	20,799	20,799	20,799		63,359
Materiale pentru curatenie	200102			13,000	13,000	4,818	4,818	4,818		
Incalzit, iluminat si forta motrica	200103			60,000	66,000	23,747	23,747	23,747		21,326
Apa, canal si salubritate	200104			12,000	10,000	7,850	7,850	7,850		7,849
Carburanti si lubrifianti	200105			52,000	67,000	30,383	30,383	30,383		20,000
Piese de schimb	200106			51,000	53,000	6,878	6,878	6,878		6,878
Posta, telecomunicatii, radio, tv, internet	200108			9,000	10,000	7,458	7,458	7,458		7,458
Materiale si prestari de servicii cu caracter functional	200109			208,000	217,000	193,513	193,513	193,513		162,662
Alte bunuri si servicii pentru intretinere si functionare	200130			7,000	6,000					
Reparatii curente	2002			40,000	40,000					
Medicamente si materiale sanitare (cod 20.04.01 la 20.04.04)	2004			5,000	16,000	3,677	3,677	3,677		
Materiale sanitare	200402			1,000	10,000	833	833	833		
Dezinfectanti	200404			4,000	6,000	2,844	2,844	2,844		
Bunuri de natura obiectelor de inventar (cod	2005			137,000	168,000	55,946	55,946	55,946		2,075

A	B	1	2	3	4	5	6	7	8=6-7	9
20.05.01+20.05.03+20.05.30)										
Alte obiecte de inventar	200530			137,000	168,000	55,946	55,946	55,946		2,075
Alte cheltuieli (cod 20.30.01 la 20.30.04+20.30.06+20.30.07+20.30.09+20.30.30)	2030			20,000	13,000	6,626	6,626	6,626		3,660
Prime de asigurare non-viata	203003			5,000	7,000	3,660	3,660	3,660		3,660
Alte cheltuieli cu bunuri si servicii	203030			15,000	6,000	2,966	2,966	2,966		
SECTIUNEA DE DEZVOLTARE (cod 51+55+56+58+70+81+85)	D			351,000	441,000	157,757	157,757	157,757		24,122
CHELTUIELI DE CAPITAL ((cod 71+72+75)	70			351,000	441,000	157,757	157,757	157,757		24,122
TITLUL XIII ACTIVE NEFINANCIARE (cod 71.01 + 71.03)	71			351,000	441,000	157,757	157,757	157,757		24,122
Active fixe (cod 71.01.01 la 71.01.03+71.01.30)	7101			351,000	441,000	157,757	157,757	157,757		24,122
Masini, echipamente si mijloace de transport	710102			248,000	386,000	133,851	133,851	133,851		11,642
Mobilier, aparatura birotica si alte active corporale	710103			14,000	14,000					10,244
Alte active fixe	710130			89,000	41,000	23,906	23,906	23,906		2,236
A. CHELTUIELILE CURENTE (10+20+30+40+50+51+55+56+58+57+59)	01			635,000	710,000	361,695	361,695	361,695		295,267

*) Se inscriu denumirea si simbolul capitolelor din bugetul aprobat detaliate pe titluri , articole, alineate, pe structura clasificatiei economice (bugetele locale, bugetul creditelor externe, bugetul creditelor interne, bugetul fondurilor externe nerambursabile - sursa D, institutii finantate integral sau partial din venituri proprii/activitati finantate integral din veniturii proprii

NOTA: Sumele inscrise in col. 6 "Plati efectuate" cu semnul minus la Titlul 85, art. 85.01 "Plati efectuate din precedenti si recuperate in anul curent", se inscriu si pe col. 4 "Angajamente bugetare" si col. 5 "Angajamente legale" la acelasi cod tot cu semnul minus , astfel incat in col. 7 "Angajamente legale de plati" sa nu fie raportate sume.

Ordonator principal de credite



Directia Economica

CONTUL DE EXECUTIE AL INSTITUTIILOR PUBLICE - CHELTUIELI

la data de 31.12.2021

Cod 21 Capitol 6002 Subcapitol

-lei-

DENUMIREA INDICATORILOR*)	Cod indicator	Credite de angajament		Credite bugetare		Angajamente bugetare	Angajamente legale	Plati efectuate	Angajamente legale de platit	Cheltuieli efective
		Initiale	Definitive	Initiale	Definitive					
	B	1	2	3	4	5	6	7	8=6-7	9
TOTAL CHELTUIELI(SECTIUNEA DE FUNCTIONARE+SECTIUNEA DE DEZVOLTARE)				425,000	500,000	345,372	345,372	345,372		232,463
SECTIUNEA DE FUNCTIONARE (cod 01+79+85)	F			306,000	381,000	259,097	259,097	259,097		224,629
CHELTUIELI CURENTE (10+20+30+40+50+51SF+55SF+57+59+65)	01F			306,000	381,000	259,097	259,097	259,097		224,629
TITLUL II BUNURI SI SERVICII (cod 20.01 la 20.06+20.09 la 20.16+20.18 la 20.25+20.27+20.30)	20			306,000	381,000	259,097	259,097	259,097		224,629
Bunuri si servicii (cod 20.01.01 la 20.01.09+20.01.30)	2001									
Furnituri de birou	200101			10,000	20,000	11,594	11,594	11,594		23,069
Materiale pentru curatenie	200102			2,000	2,000					
Incaizit, iluminat si forta motrica	200103			60,000	66,000	23,747	23,747	23,747		21,326
Apa, canal si salubritate	200104			12,000	10,000	7,850	7,850	7,850		7,849
Carburanti si lubrifianti	200105			12,000	27,000	23,566	23,566	23,566		10,000
Piese de schimb	200106			3,000	5,000					
Posta, telecomunicatii, radio, tv, internet	200108			6,000	7,000	6,343	6,343	6,343		6,343
Materiale si prestari de servicii cu caracter functional	200109			154,000	163,000	156,854	156,854	156,854		152,269
Alte bunuri si servicii pentru intretinere si functionare	200130			5,000	4,000					
Medicamente si materiale sanitare (cod 20.04.01 la 20.04.04)	2004			5,000	16,000	3,677	3,677	3,677		
Materiale sanitare	200402			1,000	10,000	833	833	833		
Dezinfectanti	200404			4,000	6,000	2,844	2,844	2,844		
Bunuri de natura obiectelor de inventar (cod 20.05.01+20.05.03+20.05.30)	2005			30,000	52,000	20,213	20,213	20,213		1,486

A	B	1	2	3	4	5	6	7	8=6-7	9
Alte obiecte de inventar	200530			30,000	52,000	20,213	20,213	20,213		1,486
Alte cheltuieli (cod 20.30.01 la 20.30.04+20.30.06+20.30.07+20.30.09+20.30.30)	2030			7,000	9,000	5,253	5,253	5,253		2,287
Prime de asigurare non-viata	203003			2,000	4,000	2,287	2,287	2,287		2,287
Alte cheltuieli cu bunuri si servicii	203030			5,000	5,000	2,966	2,966	2,966		
SECTIUNEA DE DEZVOLTARE (cod 51+55+56+58+70+81+85)	D			119,000	119,000	86,275	86,275	86,275		7,834
CHELTUIELI DE CAPITAL ((cod 71+72+75)	70			119,000	119,000	86,275	86,275	86,275		7,834
TITLUL XIII ACTIVE NEFINANCIARE (cod 71.01 + 71.03)	71			119,000	119,000	86,275	86,275	86,275		7,834
Active fixe (cod 71.01.01 la 71.01.03+71.01.30)	7101			119,000	119,000	86,275	86,275	86,275		7,834
Masini, echipamente si mijloace de transport	710102			90,000	90,000	86,275	86,275	86,275		4,981
Mobilier, aparatura biroutica si alte active corporale	710103			14,000	14,000					1,373
Alte active fixe	710130			15,000	15,000					1,480
A. CHELTUIELILE CURENTE (10+20+30+40+50+51+55+56+58+57+59)	01			306,000	381,000	259,097	259,097	259,097		224,629

*) Se inscriu denumirea si simbolul capitolului din bugetul aprobat detaliat pe titluri , articole, alineate, pe structura clasificatiei economice (bugetele locale, bugetul creditelor externe, bugetul fondurilor externe nerambursabile - sursa D, institutii finantate integral sau partial din venituri proprii/activitati finantate integral din venituri proprii
 NOTA: Sumele inscrite in col. 6 "Plati efectuate" cu semnul minus la Titlul 85, art. 85.01 "Plati efectuate" din precedentii si recuperate in anul curent", se inscriu si pe col. 4 "Angajamente bugetare" si col. 5 "Angajamente legale" la acelasi cod tot cu semnul minus , astfel incat in col. 7 "Angajamente legale de platit" sa nu fie raportate sume.

Ordonator principal de credite



Directia Economica

[Signature]

6102 Ordine publica si siguranta nationala

Anexa 7

CONTUL DE EXECUTIE AL INSTITUTIILOR PUBLICE - CHELTUIELI

la data de 31.12.2021

Cod 21 Capitol 6102 Subcapitol

-lei-

DENUMIREA INDICATORILOR*)	Cod indicator	Credite de angajament		Credite bugetare		Angajamente bugetare	Angajamente legale	Plati efectuate	Angajamente legale de platit	Cheltuieli efective
		Initiale	Definitive	Initiale	Definitive					
A	B	1	2	3	4	5	6	7	8=6-7	9
TOTAL CHELTUIELI(SECTIUNEA DE FUNCTIONARE+SECTIUNEA DE DEZVOLTARE)				561,000	651,000	174,080	174,080	174,080		86,926
SECTIUNEA DE FUNCTIONARE (cod 01+79+85)	F			329,000	329,000	102,598	102,598	102,598		70,638
CHELTUIELI CURENTE (10+20+30+40+50+51SF+55SF+57+59+65)	01F			329,000	329,000	102,598	102,598	102,598		70,638
TITLUL II BUNURI SI SERVICII (cod 20.01 la 20.06+20.09 la 20.16+20.18 la 20.25+20.27+20.30)	20			329,000	329,000	102,598	102,598	102,598		70,638
Bunuri si servicii (cod 20.01.01 la 20.01.09+20.01.30)	2001			169,000	169,000	65,492	65,492	65,492		68,676
Furnituri de birou	200101			11,000	11,000	9,205	9,205	9,205		40,290
Materiale pentru curatenie	200102			11,000	11,000	4,818	4,818	4,818		
Carburanti si lubrifianti	200105			40,000	40,000	6,817	6,817	6,817		10,000
Piese de schimb	200106			48,000	48,000	6,878	6,878	6,878		6,878
Posta, telecomunicatii, radio, tv, internet	200108			3,000	3,000	1,115	1,115	1,115		1,115
Materiale si prestari de servicii cu caracter functional	200109			54,000	54,000	36,659	36,659	36,659		10,393
Alte bunuri si servicii pentru intretinere si functionare	200130			2,000	2,000					
Reparatii curente	2002			40,000	40,000					
Bunuri de natura obiectelor de inventar (cod 20.05.01+20.05.03+20.05.30)	2005			107,000	116,000	35,733	35,733	35,733		589
Alte obiecte de inventar	200530			107,000	116,000	35,733	35,733	35,733		589
Alte cheltuieli (cod 20.30.01 la 20.30.04+20.30.06+20.30.07+20.30.09+20.30.30)	2030			13,000	4,000	1,373	1,373	1,373		1,373
Prime de asigurare non-viata	203003			3,000	3,000	1,373	1,373	1,373		1,373

A	B	1	2	3	4	5	6	7	8=6-7	9
Alte cheltuieli cu bunuri si servicii	203030			10,000	1,000					
SECTIUNEA DE DEZVOLTARE (cod 51+55+56+58+70+81+85)	D			232,000	322,000	71,482	71,482	71,482		16,288
CHELTUIELI DE CAPITAL ((cod 71+72+75)	70			232,000	322,000	71,482	71,482	71,482		16,288
TITLUL XIII ACTIVE NEFINANCIARE (cod 71.01 + 71.03)	71			232,000	322,000	71,482	71,482	71,482		16,288
Active fixe (cod 71.01.01 la 71.01.03+71.01.30)	7101			232,000	322,000	71,482	71,482	71,482		16,288
Masini, echipamente si mijloace de transport	710102			158,000	296,000	47,576	47,576	47,576		6,661
Mobilier, aparatura birou si alte active corporale	710103									8,871
Alte active fixe	710130			74,000	26,000	23,906	23,906	23,906		756
A. CHELTUIELILE CURENTE (10+20+30+40+50+51+55+56+58+57+59)	01			329,000	329,000	102,598	102,598	102,598		70,638

*) Se inscriu denumirea si simbolul capitolului din bugetul aprobat detaliat pe titluri, articole, alineate, pe structura clasificatiei economice

(bugetele locale, bugetul creditelor externe, bugetul creditelor interne, bugetul fondurilor externe nerambursabile - sursa D, institutii finantate integral sau partial din venituri proprii/activitati finantate integral din venituri proprii
 NOTA: Sumele inscrite in col. 6 "Plati efectuate" cu semnul minus la Titlul 85, art. 85.01 "Plati efectuate din procedenti si recuperate in anul curent", se inscriu si pe col. 4 "Angajamente bugetare" si col. 5 "Angajamente legale" la acelasi cod tot cu semnul minus, astfel incat in col. 7 "Angajamente legale de plati" sa nu fie raportate sume.

Ordonator principal de credite



Directia Economica

610205 Protectie civila si protectia contra

Anexa 7

CONTUL DE EXECUTIE AL INSTITUTIILOR PUBLICE - CHELTUIELI

la data de 31.12.2021

Cod 21 Capitol 610205 Subcapitol

-lei-

DENUMIREA INDICATORILOR*)	Cod indicator	Credite de angajament			Credite bugetare		Angajamente bugetare	Angajamente legale	Plati efectuate	Angajamente legale de platit	Cheltuieli efective
		Initiale	Definitive	2	3	4					
	B	1	2	3	4	5	6	7	8=6-7	9	
TOTAL CHELTUIELI(SECTIUNEA DE FUNCTIONARE+SECTIUNEA DE DEZVOLTARE)				521,000	611,000	149,266	149,266	149,266			69,658
SECTIUNEA DE FUNCTIONARE (cod 01+79+85)	F			289,000	289,000	77,784	77,784	77,784			53,370
CHELTUIELI CURENTE (10+20+30+40+50+51SF+55SF+57+59+65)	01F			289,000	289,000	77,784	77,784	77,784			53,370
TITLUL II BUNURI SI SERVICII (cod 20.01 la 20.06+20.09 la 20.16+20.18 la 20.25+20.27+20.30)	20			289,000	289,000	77,784	77,784	77,784			53,370
Bunuri si servicii (cod 20.01.01 la 20.01.09+20.01.30)	2001			147,000	147,000	52,844	52,844	52,844			52,844
Furnituri de birou	200101			10,000	10,000	8,600	8,600	8,600			39,684
Materiale pentru curatenie	200102			10,000	10,000	4,818	4,818	4,818			
Carburanti si lubrifianti	200105			30,000	30,000						
Piese de schimb	200106			43,000	43,000	3,088	3,088	3,088			3,088
Posta, telecomunicatii, radio, tv, internet	200108			3,000	3,000	1,115	1,115	1,115			1,115
Materiale si prestari de servicii cu caracter functional	200109			51,000	51,000	35,223	35,223	35,223			8,957
Reparatii curente	2002			40,000	40,000						
Bunuri de natura obiectelor de inventar (cod 20.05.01+20.05.03+20.05.30)	2005			102,000	102,000	24,940	24,940	24,940			526
Alte obiecte de inventar	200530			102,000	102,000	24,940	24,940	24,940			526
SECTIUNEA DE DEZVOLTARE (cod 51+55+56+58+70+81+85)	D			232,000	322,000	71,482	71,482	71,482			16,288
CHELTUIELI DE CAPITAL ((cod 71+72+75)	70			232,000	322,000	71,482	71,482	71,482			16,288
TITLUL XIII ACTIVE NEFINANCIARE (cod 71.01 + 71.03)	71			232,000	322,000	71,482	71,482	71,482			16,288

A	B	1	2	3	4	5	6	7	8=6-7	9
Active fixe (cod 71.01.01 la 71.01.03+71.01.30)	7101			232,000	322,000	71,482	71,482	71,482		16,288
Masini, echipamente si mijloace de transport	710102			158,000	296,000	47,576	47,576	47,576		6,661
Mobilier, aparatura birou si alte active corporale	710103									8,871
Alte active fixe	710130			74,000	26,000	23,906	23,906	23,906		756
A. CHELTUIELILE CURENTE (10+20+30+40+50+51+55+56+58+57+59)	01			289,000	289,000	77,784	77,784	77,784		53,370

*1) Se inscriu denumirea si simbolul capitolelor din bugetul aprobat detaliate pe titluri, articole, alineate, pe structura clasificatiei economice

(bugetele locale, bugetul creditelor externe, bugetul fondurilor externe nerambursabile - sursa D, institutii finantate integral sau partial din venituri proprii/activitati finantate integral din veniturii proprii (bugetele locale, bugetul creditelor externe, bugetul fondurilor externe nerambursabile - sursa D, institutii finantate integral sau partial din venituri proprii/activitati finantate integral din veniturii proprii
 NOTA: Sumele inscrise in col. 6 "Plati efectuate" cu semnul minus la Titlul 85, art. 85.01 "Plati efectuate din procedenti si recuperate in anul curent", se inscriu si pe col. 4 "Angajamente bugetare" si col. 5 "Angajamente legale" la acelasi cod tot cu semnul minus, astfel incat in col. 7 "Angajamente legale de plati" sa nu fie raportate sume.

Ordonator principal de credite



Directia Economica

[Handwritten signature]

610250 Alte cheltuieli in domeniul ordinii

Anexa 7

CONTUL DE EXECUTIE AL INSTITUTIILOR PUBLICE - CHELTUIELI

la data de 31.12.2021

Cod 21 Capitol 610250 Subcapitol

-lei-

DENUMIREA INDICATORILOR*)	Cod indicator	Credite de angajament		Credite bugetare		Angajamente bugetare	Angajamente legale	Plati efectuate	Angajamente legale de platit	Cheltuieli efective
		Initiale	Definitive	Initiale	Definitive					
A	B	1	2	3	4	5	6	7	8=6-7	9
TOTAL CHELTUIELI(SECTIUNEA DE FUNCTIONARE+SECTIUNEA DE DEZVOLTARE)				40,000	40,000	24,814	24,814	24,814		17,268
SECTIUNEA DE FUNCTIONARE (cod 01+79+85)	F			40,000	40,000	24,814	24,814	24,814		17,268
CHELTUIELI CURENTE (10+20+30+40+50+51SF+55SF+57+59+65)	01F			40,000	40,000	24,814	24,814	24,814		17,268
TITLUL II BUNURI SI SERVICII (cod 20.01 la 20.06+20.09 la 20.16+20.18 la 20.25+20.27+20.30)	20			40,000	40,000	24,814	24,814	24,814		17,268
Bunuri si servicii (cod 20.01.01 la 20.01.09+20.01.30)	2001			22,000	22,000	12,648	12,648	12,648		15,832
Furnituri de birou	200101			1,000	1,000	605	605	605		606
Materiale pentru curatenie	200102			1,000	1,000					
Carburanti si lubrifianti	200105			10,000	10,000	6,817	6,817	6,817		10,000
Piese de schimb	200106			5,000	5,000	3,790	3,790	3,790		3,790
Materiale si prestari de servicii cu caracter functional	200109			3,000	3,000	1,436	1,436	1,436		1,436
Alte bunuri si servicii pentru intretinere si functionare	200130			2,000	2,000					
Bunuri de natura obiectelor de inventar (cod 20.05.01+20.05.03+20.05.30)	2005			5,000	14,000	10,793	10,793	10,793		63
Alte obiecte de inventar	200530			5,000	14,000	10,793	10,793	10,793		63
Alte cheltuieli (cod 20.30.01 la 20.30.04+20.30.06+20.30.07+20.30.09+20.30.30)	2030			13,000	4,000	1,373	1,373	1,373		1,373
Prime de asigurare non-viata	203003			3,000	3,000	1,373	1,373	1,373		1,373
Alte cheltuieli cu bunuri si servicii	203030			10,000	1,000					
A. CHELTUIELILE CURENTE	01			40,000	40,000	24,814	24,814	24,814		17,268

A	B	1	2	3	4	5	6	7	8=6-7	9
(10+20+30+40+50+51+55+56+58+57+59)										

*) Se inscriu denumirea si simbolul capitolelor din bugetul aprobat detaliate pe titluri , articole, alineate, pe structura clasificatiei economice (bugetele locale, bugetul creditelor externe, bugetul fondurilor externe nerambursabile - sursa D, institutii finantate integral sau partial din venituri proprii/activitati finantate integral din veniturii proprii
 NOTA: Sumele inscrise in col. 6 "Plati efectuate" cu semnul minus la Titlul 85, art. 85.01 "Plati efectuate din precedenti si recuperate in anul curent", se inscriu si pe col. 4 "Angajamente bugetare" si col. 5 "Angajamente legale" la acelasi cod tot cu semnul minus , astfel incat in col. 7 "Angajamente legate de plati" sa nu fie raportate sume.



Ordonator principal de credite

Directia Economica

[Handwritten signature in blue ink]

6402 CHELTUIELI SOCIAL-CULTURALE

Anexa 7

CONTUL DE EXECUTIE AL INSTITUTIILOR PUBLICE - CHELTUIELI

la data de 31.12.2021

Cod 21 Capitol 6402

Subcapitol

-lei-

DENUMIREA INDICATORILOR*)	Cod indicator	Credite de angajament		Credite bugetare		Angajamente bugetare	Angajamente legale	Plati efectuate	Angajamente legale de platit	Cheltuieli efective
		Initiale	Definitive	Initiale	Definitive					
A	B	1	2	3	4	5	6	7	8=6-7	9
TOTAL CHELTUIELI(SECTIUNEA DE FUNCTIONARE+SECTIUNEA DE DEZVOLTARE)		123,248,000		125,165,000		83,297,244	83,297,244	83,297,244		83,919,538
SECTIUNEA DE FUNCTIONARE (cod 01+79+85)	F	89,172,000		89,437,000		76,175,694	76,175,694	76,175,694		76,558,483
CHELTUIELI CURENTE (10+20+30+40+50+51SF+55SF+57+59+65)	01F	89,172,000		89,437,000		76,658,487	76,658,487	76,658,487		76,558,483
TITLUL I CHELTUIELI DE PERSONAL (cod 10.01 la 10.03)	10	47,895,000		47,936,000		44,847,537	44,847,537	44,847,537		44,798,947
Cheltuieli salariale in bani (cod 10.01.01+10.01.03 la 10.01.08 +10.01.10 la 10.01.16 +10.01.30)	1001	46,748,000		46,789,000		43,874,999	43,874,999	43,874,999		43,813,345
Salarii de baza	100101	32,193,000		31,313,000		30,360,371	30,360,371	30,360,371		30,327,809
Sporuri pentru conditii de munca	100105	9,960,000		9,960,000		9,255,494	9,255,494	9,255,494		9,340,141
Indemnizatii platite unor persoane din afara unitatii	100112	171,000		222,000		197,102	197,102	197,102		200,094
Indemnizatii de delegare	100113	3,000		3,000		120	120	120		120
Alocatii pentru transportul la si de la locul de munca	100115	116,000		106,000		85,524	85,524	85,524		85,524
Indemnizatii de hrana	100117	2,734,000		2,734,000		2,390,031	2,390,031	2,390,031		2,453,591
Stimulent de risc	100129			685,000		685,000	685,000	685,000		685,000
Alte drepturi salariale in bani	100130	1,571,000		1,766,000		901,357	901,357	901,357		721,066
Contributii (cod 10.03.01 la 10.03.06)	1003	1,148,000		1,147,000		972,538	972,538	972,538		985,602
Contributii de asigurari sociale de stat	100301	15,000		15,000		13,241	13,241	13,241		13,241
Contributii de asigurari de somaj	100302	1,000		1,000		419	419	419		419
Contributii de asigurari sociale de sanatate	100303	5,000		5,000		4,358	4,358	4,358		4,358
Contributii de asigurari pentru accidente de munca si boli profesionale	100304	1,000		1,000		126	126	126		126

A	B	1	2	3	4	5	6	7	8=6-7	9
Contributii pentru concedii si indemnizatii	100306			1,000	1,000	712	712	712		712
Contributia asiguratorie pentru munca	100307			1,125,000	1,124,000	953,682	953,682	953,682		966,746
TITLUL II BUNURI SI SERVICII (cod 20.01 la 20.06+20.09 la 20.16+20.18 la 20.25+20.27+20.30)	20			14,564,000	15,277,000	9,873,795	9,873,795	9,873,795		9,821,906
Bunuri si servicii (cod 20.01.01 la 20.01.09+20.01.30)	2001			5,879,000	6,549,000	4,682,070	4,682,070	4,682,070		4,684,703
Furnituri de birou	200101			167,000	177,000	155,477	155,477	155,477		196,162
Materiale pentru curatenie	200102			414,000	376,000	282,137	282,137	282,137		278,206
Incalzit, iluminat si forta motrica	200103			905,000	1,303,000	1,058,295	1,058,295	1,058,295		1,030,907
Apa, canal si salubritate	200104			374,000	417,000	378,549	378,549	378,549		377,099
Carburanti si lubrifianti	200105			496,000	553,000	453,994	453,994	453,994		509,444
Piese de schimb	200106			99,000	99,000	49,543	49,543	49,543		50,389
Transport	200107			505,000	504,000	22,892	22,892	22,892		22,892
Posta, telecomunicatii, radio, tv, internet	200108			211,000	237,000	226,567	226,567	226,567		226,926
Materiale si prestari de servicii cu caracter functional	200109			602,000	843,000	482,878	482,878	482,878		455,638
Alte bunuri si servicii pentru intretinere si functionare	200130			2,106,000	2,040,000	1,571,738	1,571,738	1,571,738		1,537,040
Reparatii curente	2002			653,000	1,962,000	1,027,507	1,027,507	1,027,507		1,018,766
Hrana (cod 20.03.01+20.03.02)	2003			4,290,000	3,158,000	2,226,535	2,226,535	2,226,535		2,148,629
Hrana pentru oameni	200301			4,290,000	3,158,000	2,226,535	2,226,535	2,226,535		2,148,629
Medicamente si materiale sanitare (cod 20.04.01 la 20.04.04)	2004			772,000	693,000	434,777	434,777	434,777		466,281
Medicamente	200401			213,000	203,000	146,322	146,322	146,322		158,751
Materiale sanitare	200402			272,000	265,000	126,451	126,451	126,451		232,391
Dezinfectanti	200404			287,000	225,000	162,004	162,004	162,004		75,139
Bunuri de natura obiectelor de inventar (cod 20.05.01+20.05.03+20.05.30)	2005			1,161,000	1,058,000	563,686	563,686	563,686		683,710
Uniforme si echipament	200501			325,000	229,000	144,915	144,915	144,915		146,799
Lenjerie si accesorii de pat	200503			197,000	202,000	69,878	69,878	69,878		74,770
Alte obiecte de inventar	200530			639,000	627,000	348,893	348,893	348,893		462,141
Deplasari, detasari, transferari (cod 20.06.01+20.06.02)	2006			16,000	14,000	4,644	4,644	4,644		4,644
Deplasari interne, detasari, transferari	200601			16,000	14,000	4,644	4,644	4,644		4,644
Carti, publicatii si materiale documentare	2011			65,000	95,000	94,858	94,858	94,858		1,729
Consultanta si expertiza	2012			40,000						
Pregatire profesionala	2013			100,000	109,000	78,485	78,485	78,485		77,735
Protectia muncii	2014			148,000	118,000	65,557	65,557	65,557		72,534

A	B	1	2	3	4	5	6	7	8=6-7	9
Cheltuieli judiciare si extrajudiciare derivate din actiuni in reprezentarea intereselor statului, potrivit dispozitiilor legale	2025			19,000	19,000	8,945	8,945	8,945		2,680
Alte cheltuieli (cod 20.30.01 la 20.30.04+20.30.06+20.30.07+20.30.09+20.30.30)	2030			1,421,000	1,502,000	686,731	686,731	686,731		660,495
Prime de asigurare non-viata	203003			27,000	27,000	21,578	21,578	21,578		21,578
Alte cheltuieli cu bunuri si servicii	203030			1,394,000	1,475,000	665,153	665,153	665,153		638,917
TITLUL VI TRANSFERURI INTRE UNITATI ALE ADMINISTRATIEI PUBLICE (cod 51.01) (cod 51.01)	51F			11,159,000	11,149,000	9,886,734	9,886,734	9,886,734		9,886,734
Transferuri curente (cod 51.01.01+51.01.03+51.01.05+51.01.14+51.01.15+51.01.24+51.01.26+51.01.31+51.01.39+51.01.46+51.01.49+51.01.60+51.01.61+51.01.64+51.01.76)	5101			11,159,000	11,149,000	9,886,734	9,886,734	9,886,734		9,886,734
Transferuri catre institutii publice	510101			6,025,000	6,025,000	5,356,542	5,356,542	5,356,542		5,356,542
Transferuri din bugetele locale pentru institutiile de asistenta sociala pentru persoanele cu handicap	510115			934,000	924,000	372,182	372,182	372,182		372,182
Transferuri din bugetele locale pentru finantarea cheltuielilor curente din domeniul sanatatii	510146			4,200,000	4,200,000	4,158,010	4,158,010	4,158,010		4,158,010
TITLUL IX ASISTENTA SOCIALA (cod 57.02)	57			6,170,000	5,687,000	3,252,948	3,252,948	3,252,948		3,252,948
Ajutoare sociale (cod 57.02.01 la 57.02.05)	5702			6,170,000	5,687,000	3,252,948	3,252,948	3,252,948		3,252,948
Ajutoare sociale in numerar	570201			1,570,000	1,568,000	1,082,642	1,082,642	1,082,642		1,082,642
Ajutoare sociale in natura	570202			4,600,000	4,119,000	2,170,306	2,170,306	2,170,306		2,170,306
TITLUL XI ALTE CHELTUIELI (cod 59.01+59.02+59.08+59.11+59.12+59.15+59.17+59.20+59.22+59.25+59.30+59.35)	59			9,383,000	9,388,000	8,797,473	8,797,473	8,797,473		8,797,948
Burse	5901			216,000	216,000	201,908	201,908	201,908		201,908
Contributii la salarizarea personalului neclerical	5915			8,647,000	8,647,000	8,240,116	8,240,116	8,240,116		8,240,116
Despagubiri civile	5917			20,000	25,000	9,829	9,829	9,829		10,304
Suma aferente persoanelor cu handicap neincadrate	5940			500,000	500,000	345,620	345,620	345,620		345,620
TITLUL XIX PLATI EFECTUATE IN ANII PRECEDENTI SI RECUPERATE IN ANUL CURENT(85.01)	85F					-482,793	-482,793	-482,793		
Plati efectuate in anii precedenti si recuperate in anul curent (cod 85.01.01)	8501F					-482,793	-482,793	-482,793		
Plati efectuate in anii precedenti si recuperate in anul curent in sectiunea de functionare a bugetului local	850101					-482,793	-482,793	-482,793		
SECTIUNEA DE DEZVOLTARE (cod 51+55+56+58+70+81+85)	D			34,076,000	35,728,000	7,121,550	7,121,550	7,121,550		7,361,055

A	B	1	2	3	4	5	6	7	8=6-7	9
TITLUL VI TRANSFERURI INTRE UNITATI ALE ADMINISTRATIEI PUBLICE (cod 51.02)	51D			26,934,000	27,086,000	5,205,819	5,205,819	5,205,819		5,205,818
Transferuri de capital (cod 51.02.12+51.02.28+51.02.29)	5102			26,934,000	27,086,000	5,205,819	5,205,819	5,205,819		5,205,818
Transferuri din bugetele locale pentru finantarea cheltuielilor de capital din domeniul sanatatii	510228			26,934,000	27,086,000	5,205,819	5,205,819	5,205,819		5,205,818
TITLUL X Proiecte cu finantare din fonduri externe nerambursabile aferente cadrului financiar 2014-2020 (cod 58.01 la 58.05+58.11+58.12+58.15+58.16+58.30)	58			2,501,000	3,971,000	1,244,959	1,244,959	1,244,959		1,283,584
Programe din Fondul Social European (FSE) (cod 58.02.01 la 58.02.03)	5802			2,501,000	3,971,000	1,244,959	1,244,959	1,244,959		1,283,584
Finantarea nationala	580201			385,000	581,000	193,662	193,662	193,662		199,666
Finantarea externa nerambursabila	580202			2,081,000	3,355,000	1,051,032	1,051,032	1,051,032		1,083,653
Cheltuieli neeligibile	580203			35,000	35,000	265	265	265		265
CHELTUIELI DE CAPITAL (cod 71+72+75)	70			4,641,000	4,671,000	822,590	822,590	822,590		871,653
TITLUL XIII ACTIVE NEFINANCIARE (cod 71.01 + 71.03)	71			4,641,000	4,671,000	822,590	822,590	822,590		871,653
Active fixe (cod 71.01.01 la 71.01.03+71.01.30)	7101			2,841,000	2,521,000	626,350	626,350	626,350		687,913
Constructii	710101			601,000	101,000	595	595	595		7,076
Masini, echipamente si mijloace de transport	710102			1,207,000	1,045,000	202,257	202,257	202,257		418,683
Mobilier, aparatura biroteca si alte active corporale	710103			415,000	415,000	272,061	272,061	272,061		127,666
Alte active fixe	710130			618,000	960,000	151,437	151,437	151,437		134,488
Reparatii capitale aferente activelor fixe	7103			1,800,000	2,150,000	196,240	196,240	196,240		183,740
TITLUL XIX PLATI EFECTUATE IN ANII PRECEDENTI SI RECUPERATE IN ANUL CURENT (85.01)	85					-151,818	-151,818	-151,818		
Plati efectuate in anii precedenti si recuperate in anul curent (cod 85.01.02+85.01.05)	8501					-151,818	-151,818	-151,818		
Plati efectuate in anii precedenti si recuperate in anul curent în sectiunea de dezvoltare a bugetului local	850102					-151,818	-151,818	-151,818		
TITLUL VI TRANSFERURI INTRE UNITATI ALE ADMINISTRATIEI PUBLICE (cod 51.01+51.02)	51			38,093,000	38,235,000	15,092,553	15,092,553	15,092,553		15,092,552
A. CHELTUIELILE CURENTE (10+20+30+40+50+51+55+56+58+57+59)	01			118,607,000	120,494,000	83,109,265	83,109,265	83,109,265		83,047,885
TITLUL XIX PLATI EFECTUATE IN ANII PRECEDENTI SI RECUPERATE IN ANUL CURENT (85.01)	85					-634,611	-634,611	-634,611		

*) Se inscriu denumirea si simbolul capitolelor din bugetul aprobat detaliate pe titluri , articole, alineate, pe structura clasificatiei economice (bugetele locale, bugetul creditelor externe, bugetul creditelor interne, bugetul cheltuielilor externe nerambursabile - sursa D, institutii finantate integral sau partial din venituri proprii/activitati finantate integral din veniturii proprii
NOTA: Sumele inscrite in col. 6 "Plati efectuate" cu semnul minus la Titlul 85, art. 85.01 "Plati efectuate din precedenti si recuperate in curent", se inscriu si pe col. 4 "Angajamente bugetare" si col. 5 "Angajamente legale" la acelasi cod tot cu semnul minus , astfel incat in col. 7 "Angajamente legale de platit" sa nu fie raportate sume.

Ordonator principal de credite



Directia Economica

CONTUL DE EXECUTIE AL INSTITUTIILOR PUBLICE - CHELTUIELI

la data de 31.12.2021

Cod 21 Capitol 6502

Subcapitol

-lei-

DENUMIREA INDICATORILOR*)	Cod indicator	Credite de angajament				Credite bugetare		Angajamente bugetare	Angajamente legale	Plati efectuate	Angajamente legale de platit	Cheltuieli efective
		Initiale	Definitive	Initiale	Definitive	Initiale	Definitive					
A	B	1	2	3	4	5	6	7	8=6-7	9		
TOTAL CHELTUIELI(SECTIUNEA DE FUNCTIONARE+SECTIUNEA DE DEZVOLTARE)		8,410,000		9,397,000	9,397,000	4,579,871	4,579,871	4,579,871	4,579,871	4,579,871	4,242,693	
SECTIUNEA DE FUNCTIONARE (cod 01+79+85)	F	7,968,000		7,455,000	7,455,000	4,293,337	4,293,337	4,293,337	4,293,337	4,293,337	4,107,919	
CHELTUIELI CURENTE (10+20+30+40+50+51SF+55SF+57+59+65)	01F	7,968,000		7,455,000	7,455,000	4,293,337	4,293,337	4,293,337	4,293,337	4,293,337	4,107,919	
TITLUL I CHELTUIELI DE PERSONAL (cod 10.01 la10.03)	10	176,000		166,000	166,000	144,420	144,420	144,420	144,420	144,420	144,420	
Cheltuieli salariale in bani (cod 10.01.01+10.01.03 la 10.01.08 +10.01.10 la 10.01.16 +10.01.30)	1001	173,000		164,000	164,000	143,124	143,124	143,124	143,124	143,124	143,124	
Indemnizatii platite unor persoane din afara unitatii	100112	57,000		58,000	58,000	57,600	57,600	57,600	57,600	57,600	57,600	
Alocatii pentru transportul la si de la locul de munca	100115	116,000		106,000	106,000	85,524	85,524	85,524	85,524	85,524	85,524	
Contributii (cod 10.03.01 la 10.03.06)	1003	3,000		2,000	2,000	1,296	1,296	1,296	1,296	1,296	1,296	
Contributia asiguratorie pentru munca	100307	3,000		2,000	2,000	1,296	1,296	1,296	1,296	1,296	1,296	
TITLUL II BUNURI SI SERVICII (cod 20.01 la 20.06+20.09 la 20.16+20.18 la 20.25+20.27+20.30)	20	1,964,000		1,944,000	1,944,000	1,033,446	1,033,446	1,033,446	1,033,446	1,033,446	848,028	
Bunuri si servicii (cod 20.01.01 la 20.01.09+20.01.30)	2001	1,239,000		1,267,000	1,267,000	656,554	656,554	656,554	656,554	656,554	631,551	
Furnituri de birou	200101	38,000		46,000	46,000	42,232	42,232	42,232	42,232	42,232	49,571	
Materiale pentru curatenie	200102	22,000		24,000	24,000	21,597	21,597	21,597	21,597	21,597	8,295	
Incalzit, iluminat si forta motrica	200103	135,000		135,000	135,000	119,234	119,234	119,234	119,234	119,234	119,233	
Apa, canal si salubritate	200104	47,000		41,000	41,000	26,494	26,494	26,494	26,494	26,494	26,494	
Carburanti si lubrifianti	200105	28,000		28,000	28,000	27,350	27,350	27,350	27,350	27,350	13,280	
Piese de schimb	200106	30,000		30,000	30,000	3,160	3,160	3,160	3,160	3,160	3,160	
Transport	200107	500,000		500,000	500,000	20,718	20,718	20,718	20,718	20,718	20,718	

A	B	1	2	3	4	5	6	7	8=6-7	9
Posta, telecomunicatii, radio, tv, internet	200108			14,000	14,000	10,950	10,950	10,950		10,950
Materiale si prestari de servicii cu caracter functional	200109			134,000	148,000	102,666	102,666	102,666		98,926
Alte bunuri si servicii pentru intretinere si functionare	200130			291,000	301,000	282,153	282,153	282,153		280,924
Reparatii curente	2002			310,000	286,000	103,273	103,273	103,273		103,273
Medicamente si materiale sanitare (cod 20.04.01 la 20.04.04)	2004			36,000	32,000					26,424
Medicamente	200401			5,000	5,000					
Materiale sanitare	200402			16,000	14,000					10,155
Dezinfectanti	200404			15,000	13,000					16,269
Bunuri de natura obiectelor de inventar (cod 20.05.01+20.05.03+20.05.30)	2005			197,000	207,000	173,640	173,640	173,640		
Uniforme si echipament	200501			7,000	7,000	2,143	2,143	2,143		
Alte obiecte de inventar	200530			190,000	200,000	171,497	171,497	171,497		
Deplasari, detasari, transferari (cod 20.06.01+20.06.02)	2006			7,000	7,000	1,177	1,177	1,177		1,177
Deplasari interne, detasari, transferari	200601			7,000	7,000	1,177	1,177	1,177		1,177
Carti, publicatii si materiale documentare	2011			15,000	15,000	14,928	14,928	14,928		1,729
Consultanta si expertiza	2012			40,000						
Pregatire profesionala	2013			77,000	77,000	61,554	61,554	61,554		61,554
Protectia muncii	2014			8,000	8,000	4,770	4,770	4,770		4,770
Cheltuieli judiciare si extrajudiciare derivate din actiuni in reprezentarea intereselor statului, potrivit dispozitiilor legale	2025			8,000	8,000					
Alte cheltuieli (cod 20.30.01 la 20.30.04+20.30.06+20.30.07+20.30.09+20.30.30)	2030			27,000	37,000	17,550	17,550	17,550		17,550
Prime de asigurare non-viata	203003			2,000	2,000	581	581	581		581
Alte cheltuieli cu bunuri si servicii	203030			25,000	35,000	16,969	16,969	16,969		16,969
TITLUL IX ASISTENTA SOCIALA (cod 57.02)	57			5,612,000	5,129,000	2,913,563	2,913,563	2,913,563		2,913,563
Ajutoare sociale (cod 57.02.01 la 57.02.05)	5702			5,612,000	5,129,000	2,913,563	2,913,563	2,913,563		2,913,563
Ajutoare sociale in numerar	570201			1,012,000	1,010,000	743,257	743,257	743,257		743,257
Ajutoare sociale in natura	570202			4,600,000	4,119,000	2,170,306	2,170,306	2,170,306		2,170,306
TITLUL XI ALTE CHELTUIELI (cod 59.01+59.02+59.08+59.11+59.12+59.15+59.17+59.20+59.22+59.25+59.30+59.35)	59			216,000	216,000	201,908	201,908	201,908		201,908
Burse	5901			216,000	216,000	201,908	201,908	201,908		201,908
SECTIUNEA DE DEZVOLTARE (cod D	D			442,000	1,942,000	286,534	286,534	286,534		134,774

A	B	1	2	3	4	5	6	7	8=6-7	9
51+55+56+58+70+81+85)										
TITLUL X Proiecte cu finantare din fonduri externe nerambursabile aferente cadrului financiar 2014-2020 (cod 58.01 la 58.05+58.11+58.12+58.15+58.16+58.30)	58				1,470,000					
Programe din Fondul Social European (FSE) (cod 58.02.01 la 58.02.03)	5802				1,470,000					
Finantarea nationala	580201				196,000					
Finantarea externa nerambursabila	580202				1,274,000					
CHELTUIELI DE CAPITAL ((cod 71+72+75)	70			442,000	472,000	286,534	286,534	286,534		134,774
TITLUL XIII ACTIVE NEFINANCIARE (cod 71.01 + 71.03)	71			442,000	472,000	286,534	286,534	286,534		134,774
Active fixe (cod 71.01.01 la 71.01.03+71.01.30)	7101			442,000	472,000	286,534	286,534	286,534		134,774
Constructii	710101									227
Masini, echipamente si mijloace de transport	710102									73,865
Mobilier, aparatura biroutica si alte active corporale	710103			415,000	415,000	272,061	272,061	272,061		10,209
Alte active fixe	710130			27,000	57,000	14,473	14,473	14,473		50,473
A. CHELTUIELILE CURENTE (10+20+30+40+50+51+55+56+58+57+59)	01			7,968,000	8,925,000	4,293,337	4,293,337	4,293,337		4,107,919

*) Se inscriu denumirea si simbolul capitolelor din bugetul aprobat detaliate pe titluri , articole, alineate, pe structura clasificatiei economice (bugetele locale, bugetul creditelor externe, bugetul creditelor interne, bugetul fondurilor externe nerambursabile - sursa D, institutii finantate integral sau partial din venituri proprii/activitati finantate integral din venituri proprii

NOTA: Sursele inscrise in col. 6 "Plati efectuate" cu semnul minus la Titlul 85, art. 85.01 "Plati efectuate din precedentii si recuperate in anul curent", se inscriu si pe col. 4 "Angajamente bugetare" si col. 5 "Angajamente legale" la acelasi cod tot cu semnul minus , astfel incat in col. 7 "Angajamente legale de plati" sa nu fie raportate sume.

Ordonator principal de credite



Directia Economica

Bufoara

650203 Învățământ prescolar și primar

Anexa 7

CONTUL DE EXECUȚIE AL INSTITUTIILOR PUBLICE - CHELTUIELI

la data de 31.12.2021

Cod 21 Capitol 650203 Subcapitol

-lei-

DENUMIREA INDICATORILOR*)	Cod indicator	Credite de angajament		Credite bugetare		Angajamente bugetare	Angajamente legale	Plati efectuate	Angajamente legale de platit	Cheltuieli efective
		Initiale	Definitive	Initiale	Definitive					
		1	2	3	4					
A	B									
TOTAL CHELTUIELI(SECTIUNEA DE FUNCTIONARE+SECTIUNEA DE DEZVOLTARE)				4,600,000	4,119,000	2,170,306	2,170,306	2,170,306		2,170,306
SECTIUNEA DE FUNCTIONARE (cod 01+79+85)	F			4,600,000	4,119,000	2,170,306	2,170,306	2,170,306		2,170,306
CHELTUIELI CURENTE (10+20+30+40+50+51SF+55SF+57+59+65)	01F			4,600,000	4,119,000	2,170,306	2,170,306	2,170,306		2,170,306
TITLUL IX ASISTENTA SOCIALA (cod 57.02)	57			4,600,000	4,119,000	2,170,306	2,170,306	2,170,306		2,170,306
Ajutoare sociale (cod 57.02.01 la 57.02.05)	5702			4,600,000	4,119,000	2,170,306	2,170,306	2,170,306		2,170,306
Ajutoare sociale in natura	570202			4,600,000	4,119,000	2,170,306	2,170,306	2,170,306		2,170,306
A. CHELTUIELILE CURENTE (10+20+30+40+50+51+55+56+58+57+59)	01			4,600,000	4,119,000	2,170,306	2,170,306	2,170,306		2,170,306

*) Se înscriu denumirea și simbolul capitolelor din bugetul aprobat detaliat pe titluri, articole, alineate, pe structura clasificărilor economice

(bugetele locale, bugetul creditelor externe, bugetul fondurilor externe nerambursabile - sursa D, instituții finanțate integral sau parțial din venituri proprii/activități finanțate integral din veniturii proprii
NOTA: Sumele înscrise în col. 6 "Plati efectuate" cu semnul minus la Titlul 85, art. 85.01 "Plati efectuate din precedenti și recuperate în anul curent", se înscriu și pe col. 4 "Angajamente bugetare" și col. 5 "Angajamente legale" la același cod tot cu semnul minus, astfel încât în col. 7 "Angajamente legale de platit" să nu fie raportate sume.

Ordonator principal de credite



Directia Economica

CONTUL DE EXECUTIE AL INSTITUTIILOR PUBLICE - CHELTUIELI

la data de 31.12.2021

Cod 21 Capitol 65020301 Subcapitol

-lei-

DENUMIREA INDICATORILOR*)	Cod indicator	Credite de angajament		Credite bugetare		Angajamente bugetare	Angajamente legale	Plati efectuate	Angajamente legale de platit	Cheltuieli efective
		Initiale	Definitive	Initiale	Definitive					
A	B	1	2	3	4	5	6	7	8=6-7	9
TOTAL CHELTUIELI(SECTIUNEA DE FUNCTIONARE+SECTIUNEA DE DEZVOLTARE)				2,000,000	1,800,000	460,653	460,653	460,653		460,653
SECTIUNEA DE FUNCTIONARE (cod 01+79+85)	F			2,000,000	1,800,000	460,653	460,653	460,653		460,653
CHELTUIELI CURENTE (10+20+30+40+50+51SF+55SF+57+59+65)	01F			2,000,000	1,800,000	460,653	460,653	460,653		460,653
TITLUL IX ASISTENTA SOCIALA (cod 57.02)	57			2,000,000	1,800,000	460,653	460,653	460,653		460,653
Ajutoare sociale (cod 57.02.01 la 57.02.05)	5702			2,000,000	1,800,000	460,653	460,653	460,653		460,653
Ajutoare sociale in natura	570202			2,000,000	1,800,000	460,653	460,653	460,653		460,653
A. CHELTUIELILE CURENTE (10+20+30+40+50+51+55+56+58+57+59)	01			2,000,000	1,800,000	460,653	460,653	460,653		460,653

*) Se inscriu denumirea si simbolul capitolelor din bugetul aprobat detaliate pe titluri , articole, alineate, pe structura clasificatiei economice

(bugetele locale, bugetul creditelor externe, bugetul fondurilor externe nerambursabile - sursa D, institutii finantate integral sau partial din venituri proprii/activitati finantate integral din veniturii proprii
NOTA: Sumele inscrise in col. 6 "Plati efectuate" cu semnul minus la Titlul 85, art. 85.01 "Plati efectuate din precedenti si recuperate in anul curent", se inscriu si pe col. 4 "Angajamente bugetare" si col. 5 "Angajamente legale" la aceiasi cod tot cu semnul minus , astfel incat in col. 7 "Angajamente legale de platit" sa nu fie raportate sume.

Ordonator principal de credite

Directia Economica

CONTUL DE EXECUȚIE AL INSTITUȚIILOR PUBLICE - CHELTUIELI

la data de 31.12.2021

Cod 21 Capitol 65020302 Subcapitol

-lei-

DENUMIREA INDICATORILOR*)	Cod indicator	Credite de angajament		Credite bugetare		Angajamente bugetare	Angajamente legale	Plati efectuate	Angajamente legale de platit	Cheltuieli efective
		Initiale	Definitive	Initiale	Definitive					
A	B	1	2	3	4	5	6	7	8=6-7	9
TOTAL CHELTUIELI(SECTIUNEA DE FUNCTIONARE+SECTIUNEA DE DEZVOLTARE)				2,600,000	2,319,000	1,709,653	1,709,653	1,709,653		1,709,653
SECTIUNEA DE FUNCTIONARE (cod 01+79+85)	F			2,600,000	2,319,000	1,709,653	1,709,653	1,709,653		1,709,653
CHELTUIELI CURENTE (10+20+30+40+50+51SF+55SF+57+59+65)	01F			2,600,000	2,319,000	1,709,653	1,709,653	1,709,653		1,709,653
TITLUL IX ASISTENTA SOCIALA (cod 57.02)	57			2,600,000	2,319,000	1,709,653	1,709,653	1,709,653		1,709,653
Ajutoare sociale (cod 57.02.01 la 57.02.05)	5702			2,600,000	2,319,000	1,709,653	1,709,653	1,709,653		1,709,653
Ajutoare sociale in natura	570202			2,600,000	2,319,000	1,709,653	1,709,653	1,709,653		1,709,653
A. CHELTUIELILE CURENTE (10+20+30+40+50+51+55+56+58+57+59)	01			2,600,000	2,319,000	1,709,653	1,709,653	1,709,653		1,709,653

*) Se inscriu denumirea si simbolul capitolului din bugetul aprobat detaliat pe titluri , articole, alineate, pe structura clasificatiei economice

(bugetele locale, bugetul creditelor externe, bugetul fondurilor interne, bugetul fondurilor externe nerambursabile - sursa D, institutii finantate integral sau partial din venituri proprii/activitati finantate integral din venituri proprii
NOTA: Sumele inscrite in col. 6 "Plati efectuate" cu semnul minus la Titlul 85, art. 85.01 "Plati efectuate din precedenti si recuperate in anul curent", se inscriu si pe col. 4 "Angajamente bugetare" si col. 5 "Angajamente legale" la acelasi cod tot cu semnul minus , astfel incat in col. 7 "Angajamente legale de platit" sa nu fie raportate sume.

Ordonator principal de credite

Directia Economica




CONTUL DE EXECUTIE AL INSTITUTIILOR PUBLICE - CHELTUIELI

la data de 31.12.2021

Cod 21 Capitol 65020704 Subcapitol

-lei-

DENUMIREA INDICATORILOR*)	Cod indicator	Credite de angajament		Credite bugetare		Angajamente bugetare	Angajamente legale	Plati efectuate	Angajamente legale de platit	Cheltuieli efective
		Initiale	Definitive	Initiale	Definitive					
A	B	1	2	3	4	5	6	7	8=6-7	9
TOTAL CHELTUIELI(SECTIUNEA DE FUNCTIONARE+SECTIUNEA DE DEZVOLTARE)				3,310,000	4,778,000	2,388,847	2,388,847	2,388,847		2,051,669
SECTIUNEA DE FUNCTIONARE (cod 01+79+85)	F			2,868,000	2,836,000	2,102,313	2,102,313	2,102,313		1,916,895
CHELTUIELI CURENTE (10+20+30+40+50+51SF+55SF+57+59+65)	01F			2,868,000	2,836,000	2,102,313	2,102,313	2,102,313		1,916,895
TITLUL I CHELTUIELI DE PERSONAL (cod 10.01 la10.03)	10			176,000	166,000	144,420	144,420	144,420		144,420
Cheltuieli salariale in bani (cod 10.01.01+10.01.03 la 10.01.08 +10.01.10 la 10.01.16 +10.01.30)	1001			173,000	164,000	143,124	143,124	143,124		143,124
Indemnizatii platite unor persoane din afara unitatii	100112			57,000	58,000	57,600	57,600	57,600		57,600
Alocatii pentru transportul la si de la locul de munca	100115			116,000	106,000	85,524	85,524	85,524		85,524
Contributii (cod 10.03.01 la 10.03.06)	1003			3,000	2,000	1,296	1,296	1,296		1,296
Contributia asiguratorie pentru munca	100307			3,000	2,000	1,296	1,296	1,296		1,296
TITLUL II BUNURI SI SERVICII (cod 20.01 la 20.06+20.09 la 20.16+20.18 la 20.25+20.27+20.30)	20			1,464,000	1,444,000	1,012,728	1,012,728	1,012,728		827,310
Bunuri si servicii (cod 20.01.01 la 20.01.09+20.01.30)	2001			739,000	767,000	635,836	635,836	635,836		610,833
Furnituri de birou	200101			38,000	46,000	42,232	42,232	42,232		49,571
Materiale pentru curatenie	200102			22,000	24,000	21,597	21,597	21,597		8,295
Incalzit, iluminat si forta motrica	200103			135,000	135,000	119,234	119,234	119,234		119,233
Apa, canal si salubritate	200104			47,000	41,000	26,494	26,494	26,494		26,494
Carburanti si lubrifianti	200105			28,000	28,000	27,350	27,350	27,350		13,280
Piese de schimb	200106			30,000	30,000	3,160	3,160	3,160		3,160
Posta, telecomunicatii, radio, tv, internet	200108			14,000	14,000	10,950	10,950	10,950		10,950

A	B	1	2	3	4	5	6	7	8=6-7	9
Materiale si prestari de servicii cu caracter functional	200109			134,000	148,000	102,666	102,666	102,666		98,926
Alte bunuri si servicii pentru intretinere si functionare	200130			291,000	301,000	282,153	282,153	282,153		280,924
Reparatii curente	2002			310,000	286,000	103,273	103,273	103,273		103,273
Medicamente si materiale sanitare (cod 20.04.01 la 20.04.04)	2004			36,000	32,000					26,424
Medicamente	200401			5,000	5,000					
Materiale sanitare	200402			16,000	14,000					10,155
Dezinfectanti	200404			15,000	13,000					16,269
Bunuri de natura obiectelor de inventar (cod 20.05.01+20.05.03+20.05.30)	2005			197,000	207,000	173,640	173,640	173,640		
Uniforme si echipament	200501			7,000	7,000	2,143	2,143	2,143		
Alte obiecte de inventar	200530			190,000	200,000	171,497	171,497	171,497		
Deplasari, detasari, transferari (cod 20.06.01+20.06.02)	2006			7,000	7,000	1,177	1,177	1,177		1,177
Deplasari interne, detasari, transferari	200601			7,000	7,000	1,177	1,177	1,177		1,177
Carti, publicatii si materiale documentare	2011			15,000	15,000	14,928	14,928	14,928		1,729
Consultanta si expertiza	2012			40,000						
Pregatire profesionala	2013			77,000	77,000	61,554	61,554	61,554		61,554
Protectia muncii	2014			8,000	8,000	4,770	4,770	4,770		4,770
Cheltuieli judiciare si extrajudiciare derivate din actiuni in reprezentarea intereselor statului, potrivit dispozitiilor legale	2025			8,000	8,000					
Alte cheltuieli (cod 20.30.01 la 20.30.04+20.30.06+20.30.07+20.30.09+20.30.30)	2030			27,000	37,000	17,550	17,550	17,550		17,550
Prime de asigurare non-viata	203003			2,000	2,000	581	581	581		581
Alte cheltuieli cu bunuri si servicii	203030			25,000	35,000	16,969	16,969	16,969		16,969
TITLUL IX ASISTENTA SOCIALA (cod 57.02)	57			1,012,000	1,010,000	743,257	743,257	743,257		743,257
Ajutoare sociale (cod 57.02.01 la 57.02.05)	5702			1,012,000	1,010,000	743,257	743,257	743,257		743,257
Ajutoare sociale in numerar	570201			1,012,000	1,010,000	743,257	743,257	743,257		743,257
TITLUL XI ALTE CHELTUIELI (cod 59.01+59.02+59.08+59.11+59.12+59.15+59.17+59.20+59.22+59.25+59.30+59.35)	59			216,000	216,000	201,908	201,908	201,908		201,908
Burse	5901			216,000	216,000	201,908	201,908	201,908		201,908
SECTIUNEA DE DEZVOLTARE (cod 51+55+56+58+70+81+85)	D			442,000	1,942,000	286,534	286,534	286,534		134,774
TITLUL X Proiecte cu finantare din fonduri externe nerambursabile aferente cadrului financiar 2014-2020 (cod	58				1,470,000					

A	B	1	2	3	4	5	6	7	8=6-7	9
58.01 la 58.05+58.11+58.12+58.15+58.16+58.30)										
Programe din Fondul Social European (FSE) (cod 58.02.01 la 58.02.03)	5802		1,470,000							
Finantarea nationala	580201		196,000							
Finantarea externa nerambursabila	580202		1,274,000							
CHELTUIELI DE CAPITAL ((cod 71+72+75)	70		442,000	442,000	472,000	286,534	286,534	286,534		134,774
TITLUL XIII ACTIVE NEFINANCIARE (cod 71.01 + 71.03)	71		442,000	442,000	472,000	286,534	286,534	286,534		134,774
Active fixe (cod 71.01.01 la 71.01.03+71.01.30)	7101		442,000	442,000	472,000	286,534	286,534	286,534		134,774
Constructii	710101									227
Masini, echipamente si mijloace de transport	710102									73,865
Mobilier, aparatura birotica si alte active corporale	710103		415,000	415,000	415,000	272,061	272,061	272,061		10,209
Alte active fixe	710130		27,000	27,000	57,000	14,473	14,473	14,473		50,473
A. CHELTUIELILE CURENTE (10+20+30+40+50+51+55+56+58+57+59)	01		2,868,000	2,868,000	4,306,000	2,102,313	2,102,313	2,102,313		1,916,895

*) Se inscriu denumirea si simbolul capitolelor din bugetul aprobat detaliate pe titluri , articole, alineate, pe structura clasificatiei economice

(bugetele locale, bugetul creditelor externe, bugetul creditelor interne, bugetul fondurilor externe nerambursabile - sursa D, institutii finantate integral sau partial din venituri proprii/activitati finantate integral din veniturii proprii
 NOTA: Sumele inscrise in col. 6 "Plati efectuate" cu semnul minus la Titlul 85, art. 85.01 "Plati efectuate din precedenti si recuperate in anul curent", se inscriu si pe col. 4 "Angajamente bugetare" si col. 5 "Angajamente legale" la acelasi cod tot cu semnul minus , astfel incat in col. 7 "Angajamente legale de platit" sa nu fie raportate sume.

Ordonator principal de credite



Directia Economica

Autenti

CONTUL DE EXECUTIE AL INSTITUTIILOR PUBLICE - CHELTUIELI

la data de 31.12.2021

Cod 21 Capitol 6502070401 Subcapitol

-lei-

DENUMIREA INDICATORILOR*)	Cod indicator	Credite de angajament		Credite bugetare		Angajamente bugetare	Angajamente legale	Plati efectuate	Angajamente legale de platit	Cheltuieli efective
		Initiale	Definitive	Initiale	Definitive					
A	B	1	2	3	4	5	6	7	8=6-7	9
TOTAL CHELTUIELI(SECTIUNEA DE FUNCTIONARE+SECTIUNEA DE DEZVOLTARE)		1,850,000		1,850,000	1,848,000	1,247,561	1,247,561	1,247,561		1,025,870
SECTIUNEA DE FUNCTIONARE (cod 01+79+85)	F	1,583,000		1,583,000	1,581,000	1,134,097	1,134,097	1,134,097		994,581
CHELTUIELI CURENTE (10+20+30+40+50+51SF+55SF+57+59+65)	01F	1,583,000		1,583,000	1,581,000	1,134,097	1,134,097	1,134,097		994,581
TITLUL I CHELTUIELI DE PERSONAL (cod 10.01 la 10.03)	10	29,000		29,000	29,000	19,915	19,915	19,915		19,915
Cheltuieli salariale in bani (cod 10.01.01+10.01.03 la 10.01.08 +10.01.10 la 10.01.16 +10.01.30)	1001	29,000		29,000	29,000	19,915	19,915	19,915		19,915
Alocatii pentru transportul la si de la locul de munca	100115	29,000		29,000	29,000	19,915	19,915	19,915		19,915
TITLUL II BUNURI SI SERVICII (cod 20.01 la 20.06+20.09 la 20.16+20.18 la 20.25+20.27+20.30)	20	811,000		811,000	811,000	528,153	528,153	528,153		388,637
Bunuri si servicii (cod 20.01.01 la 20.01.09+20.01.30)	2001	320,000		320,000	350,000	264,575	264,575	264,575		237,411
Furnituri de birou	200101	13,000		13,000	13,000	9,232	9,232	9,232		1,374
Materiale pentru curatenie	200102	13,000		13,000	13,000	11,483	11,483	11,483		
Incalzit, iluminat si forta motrica	200103	65,000		65,000	65,000	57,618	57,618	57,618		57,618
Apa, canal si salubritate	200104	20,000		20,000	20,000	15,031	15,031	15,031		15,031
Carburanti si lubrifianti	200105	18,000		18,000	18,000	17,350	17,350	17,350		13,280
Piese de schimb	200106	25,000		25,000	25,000	3,160	3,160	3,160		3,160
Posta, telecomunicatii, radio, tv, internet	200108	3,000		3,000	3,000	1,835	1,835	1,835		1,835
Materiale si prestari de servicii cu caracter functional	200109	80,000		80,000	100,000	56,976	56,976	56,976		53,236
Alte bunuri si servicii pentru intretinere si functionare	200130	83,000		83,000	93,000	91,890	91,890	91,890		91,877
Reparatii curente	2002	250,000		250,000	250,000	103,273	103,273	103,273		103,273

A	B	1	2	3	4	5	6	7	8=6-7	9
Medicamente si materiale sanitare (cod 20.04.01 la 20.04.04)	2004			20,000	20,000					
Medicamente	200401			5,000	5,000					
Materiale sanitare	200402			8,000	8,000					
Dezinfectanti	200404			7,000	7,000					
Bunuri de natura obiectelor de inventar (cod 20.05.01+20.05.03+20.05.30)	2005			133,000	133,000	112,152	112,152	112,152		
Uniforme si echipament	200501			3,000	3,000	2,143	2,143	2,143		
Alte obiecte de inventar	200530			130,000	130,000	110,009	110,009	110,009		
Deplasari, detasari, transferari (cod 20.06.01+20.06.02)	2006			1,000	1,000	220	220	220		220
Deplasari interne, detasari, transferari	200601			1,000	1,000	220	220	220		220
Carti, publicatii si materiale documentare	2011			2,000	2,000	1,929	1,929	1,929		1,729
Consultanta si expertiza	2012			40,000						
Pregatire profesionala	2013			30,000	30,000	28,461	28,461	28,461		28,461
Protectia muncii	2014			5,000	5,000	2,970	2,970	2,970		2,970
Alte cheltuieli (cod 20.30.01 la 20.30.04+20.30.06+20.30.07+20.30.09+20.30.30)	2030			10,000	20,000	14,573	14,573	14,573		14,573
Alte cheltuieli cu bunuri si servicii	203030			10,000	20,000	14,573	14,573	14,573		14,573
TITLUL IX ASISTENTA SOCIALA (cod 57.02)	57			611,000	609,000	466,221	466,221	466,221		466,221
Ajutoare sociale (cod 57.02.01 la 57.02.05)	5702			611,000	609,000	466,221	466,221	466,221		466,221
Ajutoare sociale in numerar	570201			611,000	609,000	466,221	466,221	466,221		466,221
TITLUL XI ALTE CHELTUIELI (cod 59.01+59.02+59.08+59.11+59.12+59.15+59.17+59.20+59.22+59.25+59.30+59.35)	59			132,000	132,000	119,808	119,808	119,808		119,808
Burse	5901			132,000	132,000	119,808	119,808	119,808		119,808
SECTIUNEA DE DEZVOLTARE (cod 51+55+56+58+70+81+85)	D			267,000	267,000	113,464	113,464	113,464		31,289
CHELTUIELI DE CAPITAL ((cod 71+72+75)	70			267,000	267,000	113,464	113,464	113,464		31,289
TITLUL XIII ACTIVE NEFINANCIARE (cod 71.01 + 71.03)	71			267,000	267,000	113,464	113,464	113,464		31,289
Active fixe (cod 71.01.01 la 71.01.03+71.01.30)	7101			267,000	267,000	113,464	113,464	113,464		31,289
Constructii	710101									227
Masini, echipamente si mijloace de transport	710102									26,527
Mobilier, aparatura birotica si alte active corporale	710103			255,000	255,000	113,464	113,464	113,464		3,234
Alte active fixe	710130			12,000	12,000					1,301

A	B	1	2	3	4	5	6	7	8=6-7	9
A. CHELTUIELILE CURENTE (10+20+30+40+50+51+55+56+58+57+59)	01			1,583,000	1,581,000	1,134,097	1,134,097	1,134,097		994,581

*) Se inscriu denumirea si simbolul capitolelor din bugetul aprobat detaliate pe titluri , articole, alineate, pe structura clasificatiei economice (bugetele locale, bugetul creditelor externe, bugetul fondurilor externe nerambursabile - sursa D, institutii finantate integral sau partial din venituri proprii/activitati finantate integral din venituri proprii
 NOTA: Sumele inscrise in col. 6 "Plati efectuate" cu semnul minus la Titlul 85, art. 85.01 "Plati efectuate din precedenti si recuperate in anul curent", se inscriu si pe col. 4"Angajamente bugetare" si col. 5 "Angajamente legale" la acelasi cod tot cu semnul minus , astfel incat in col. 7 "Angajamente legale de plati" sa nu fie raportate sume.



Ordonator principal de credite

Directia Economica

Autoran

CONTUL DE EXECUTIE AL INSTITUTIILOR PUBLICE - CHELTUIELI

la data de 31.12.2021

Cod 21 Capitol 6502070402 Subcapitol

-lei-

DENUMIREA INDICATORILOR*)	Cod indicator	Credite de angajament		Credite bugetare		Angajamente bugetare	Angajamente legale	Plati efectuate	Angajamente legale de platit	Cheltuieli efective
		Initiale	Definitive	Initiale	Definitive					
		1	2	3	4	5	6	7	8=6-7	9
A	B									
TOTAL CHELTUIELI(SECTIUNEA DE FUNCTIONARE+SECTIUNEA DE DEZVOLTARE)				1,033,000	1,033,000	845,016	845,016	845,016		776,284
SECTIUNEA DE FUNCTIONARE (cod 01+79+85)	F			883,000	883,000	696,019	696,019	696,019		672,799
CHELTUIELI CURENTE (10+20+30+40+50+51SF+55SF+57+59+65)	01F			883,000	883,000	696,019	696,019	696,019		672,799
TITLUL I CHELTUIELI DE PERSONAL (cod 10.01 la 10.03)	10			45,000	45,000	42,453	42,453	42,453		42,453
Cheltuieli salariale in bani (cod 10.01.01+10.01.03 la 10.01.08 +10.01.10 la 10.01.16 +10.01.30)	1001			45,000	45,000	42,453	42,453	42,453		42,453
Alocatii pentru transportul la si de la locul de munca	100115			45,000	45,000	42,453	42,453	42,453		42,453
TITLUL II BUNURI SI SERVICII (cod 20.01 la 20.06+20.09 la 20.16+20.18 la 20.25+20.27+20.30)	20			353,000	353,000	294,430	294,430	294,430		271,210
Bunuri si servicii (cod 20.01.01 la 20.01.09+20.01.30)	2001			265,000	265,000	253,118	253,118	253,118		239,627
Furnituri de birou	200101			10,000	10,000	10,000	10,000	10,000		10,000
Materiale pentru curatenie	200102			5,000	5,000	5,000	5,000	5,000		2,725
Incalzit, iluminat si forta motrica	200103			40,000	40,000	40,000	40,000	40,000		40,000
Apa, canal si salubritate	200104			15,000	15,000	10,265	10,265	10,265		10,265
Carburanti si lubrifianti	200105			10,000	10,000	10,000	10,000	10,000		10,000
Posta, telecomunicatii, radio, tv, internet	200108			2,000	2,000	2,000	2,000	2,000		2,000
Alte bunuri si servicii pentru intretinere si functionare	200130			183,000	183,000	175,853	175,853	175,853		174,637
Reparatii curente	2002			30,000	30,000					
Medicamente si materiale sanitare (cod 20.04.01 la 20.04.04)	2004									11,774
Materiale sanitare	200402									5,705

A	B	1	2	3	4	5	6	7	8=6-7	9
Dezinfectanti	200404									6,069
Bunuri de natura obiectelor de inventar (cod 20.05.01+20.05.03+20.05.30)	2005			30,000	30,000	21,503	21,503	21,503		
Alte obiecte de inventar	200530			30,000	30,000	21,503	21,503	21,503		
Deplasari, detasari, transferari (cod 20.06.01+20.06.02)	2006			1,000	1,000	756	756	756		756
Deplasari interne, detasari, transferari	200601			1,000	1,000	756	756	756		756
Pregatire profesionala	2013			27,000	27,000	19,053	19,053	19,053		19,053
TITLUL IX ASISTENTA SOCIALA (cod 57.02)	57			401,000	401,000	277,036	277,036	277,036		277,036
Ajutoare sociale (cod 57.02.01 la 57.02.05)	5702			401,000	401,000	277,036	277,036	277,036		277,036
Ajutoare sociale in numerar	570201			401,000	401,000	277,036	277,036	277,036		277,036
TITLUL XI ALTE CHELTUIELI (cod 59.01+59.02+59.08+59.11+59.12+59.15+59.17+59.20+59.22+59.25+59.30+59.35)	59			84,000	84,000	82,100	82,100	82,100		82,100
Burse	5901			84,000	84,000	82,100	82,100	82,100		82,100
SECTIUNEA DE DEZVOLTARE (cod 51+55+56+58+70+81+85)	D			150,000	150,000	148,997	148,997	148,997		103,485
CHELTUIELI DE CAPITAL ((cod 71+72+75)	70			150,000	150,000	148,997	148,997	148,997		103,485
TITLUL XIII ACTIVE NEFINANCIARE (cod 71.01 + 71.03)	71			150,000	150,000	148,997	148,997	148,997		103,485
Active fixe (cod 71.01.01 la 71.01.03+71.01.30)	7101			150,000	150,000	148,997	148,997	148,997		103,485
Masini, echipamente si mijloace de transport	710102									47,338
Mobilier, aparatura birou si alte active corporale	710103			150,000	150,000	148,997	148,997	148,997		6,975
Alte active fixe	710130									49,172
A. CHELTUIELILE CURENTE (10+20+30+40+50+51+55+56+58+57+59)	01			883,000	883,000	696,019	696,019	696,019		672,799

*) Se inscriu denumirea si simbolul capitolului din bugetul aprobat detaliate pe titluri, articole, alineate, pe structura clasificatiei economice

(bugetele locale, bugetul creditelor externe, bugetul fondurilor externe nerambursabile - sursa D, institutiilor finantate integral sau partial din venituri proprii/activitati finantate integral din venituri proprii NOTA: Sumele inscrite in col. 6 "Plati efectuate" cu semnul minus la Titlul 85, art. 85.01 "Plati efectuate" din precedentii si recuperate in anul curent", se inscriu si pe col. 4 "Angajamente bugetare" si col. 5 "Angajamente legale" la aceiasi cod tot cu semnul minus, astfel incat in col. 7 "Angajamente legale de plati" sa nu fie raportate sume.



Ordonator principal de credite

[Handwritten signature]

Directia Economica

[Handwritten signature]

CONTUL DE EXECUTIE AL INSTITUTIILOR PUBLICE - CHELTUIELI

la data de 31.12.2021

Cod 21 Capitol 6502070403 Subcapitol

-lei-

DENUMIREA INDICATORILOR*)	Cod indicator	Credite de angajament		Credite bugetare		Angajamente bugetare	Angajamente legale	Plati efectuate	Angajamente legale de platit	Cheltuieli efective
		Initiale	Definitive	Initiale	Definitive					
A	B	1	2	3	4	5	6	7	8=6-7	9
TOTAL CHELTUIELI(SECTIUNEA DE FUNCTIONARE+SECTIUNEA DE DEZVOLTARE)				367,000	1,837,000	237,374	237,374	237,374		190,619
SECTIUNEA DE FUNCTIONARE (cod 01+79+85)	F			342,000	312,000	213,301	213,301	213,301		190,619
CHELTUIELI CURENTE (10+20+30+40+50+51SF+55SF+57+59+65)	01F			342,000	312,000	213,301	213,301	213,301		190,619
TITLUL I CHELTUIELI DE PERSONAL (cod 10.01 la10.03)	10			42,000	32,000	23,156	23,156	23,156		23,156
Cheltuieli salariale in bani (cod 10.01.01+10.01.03 la 10.01.08 +10.01.10 la 10.01.16 +10.01.30)	1001			42,000	32,000	23,156	23,156	23,156		23,156
Alocatii pentru transportul la si de la locul de munca	100115			42,000	32,000	23,156	23,156	23,156		23,156
TITLUL II BUNURI SI SERVICII (cod 20.01 la 20.06+20.09 la 20.16+20.18 la 20.25+20.27+20.30)	20			300,000	280,000	190,145	190,145	190,145		167,463
Bunuri si servicii (cod 20.01.01 la 20.01.09+20.01.30)	2001			154,000	152,000	118,143	118,143	118,143		133,795
Furnituri de birou	200101			15,000	23,000	23,000	23,000	23,000		38,197
Materiale pentru curatenie	200102			4,000	6,000	5,114	5,114	5,114		5,570
Incalzit, iluminat si forta motrica	200103			30,000	30,000	21,616	21,616	21,616		21,615
Apa, canal si salubritate	200104			12,000	6,000	1,198	1,198	1,198		1,198
Piese de schimb	200106			5,000	5,000					
Posta, telecomunicatii, radio, tv, internet	200108			9,000	9,000	7,115	7,115	7,115		7,115
Materiale si prestari de servicii cu caracter functional	200109			54,000	48,000	45,690	45,690	45,690		45,690
Alte bunuri si servicii pentru intretinere si functionare	200130			25,000	25,000	14,410	14,410	14,410		14,410
Reparatii curente	2002			30,000	6,000					
Medicamente si materiale sanitare (cod 20.04.01 la 20.04.04)	2004			16,000	12,000					14,650

A	B	1	2	3	4	5	6	7	8=6-7	9
Materiale sanitare	200402			8,000	6,000					4,450
Dezinfectanti	200404			8,000	6,000					10,200
Bunuri de natura obiectelor de inventar (cod 20.05.01+20.05.03+20.05.30)	2005			34,000	44,000	39,985	39,985	39,985		
Uniforme si echipament	200501			4,000	4,000					
Alte obiecte de inventar	200530			30,000	40,000	39,985	39,985	39,985		
Deplasari, detasari, transferari (cod 20.06.01+20.06.02)	2006			5,000	5,000	201	201	201		201
Deplasari interne, detasari, transferari	200601			5,000	5,000	201	201	201		201
Carti, publicatii si materiale documentare	2011			13,000	13,000	12,999	12,999	12,999		
Pregatire profesionala	2013			20,000	20,000	14,040	14,040	14,040		14,040
Protectia muncii	2014			3,000	3,000	1,800	1,800	1,800		1,800
Cheltuieli judiciare si extrajudiciare derivate din actiuni in reprezentarea intereselor statului, potrivit dispozitiilor legale	2025			8,000	8,000					
Alte cheltuieli (cod 20.30.01 la 20.30.04+20.30.06+20.30.07+20.30.09+20.30.30)	2030			17,000	17,000	2,977	2,977	2,977		2,977
Prime de asigurare non-viata	203003			2,000	2,000	581	581	581		581
Alte cheltuieli cu bunuri si servicii	203030			15,000	15,000	2,396	2,396	2,396		2,396
SECTIUNEA DE DEZVOLTARE (cod 51+55+56+58+70+81+85)	D			25,000	1,525,000	24,073	24,073	24,073		
TITLUL X Proiecte cu finantare din fonduri externe nerambursabile aferente cadrului financiar 2014-2020 (cod 58.01 la 58.05+58.11+58.12+58.15+58.16+58.30)	58				1,470,000					
Programe din Fondul Social European (FSE) (cod 58.02.01 la 58.02.03)	5802				1,470,000					
Finantarea nationala	580201				196,000					
Finantarea externa nerambursabila	580202				1,274,000					
CHELTUIELI DE CAPITAL (cod 71+72+75)	70			25,000	55,000	24,073	24,073	24,073		
TITLUL XIII ACTIVE NEFINANCIARE (cod 71.01 + 71.03)	71			25,000	55,000	24,073	24,073	24,073		
Active fixe (cod 71.01.01 la 71.01.03+71.01.30)	7101			25,000	55,000	24,073	24,073	24,073		
Mobilier, aparatura biroutica si alte active corporale	710103			10,000	10,000	9,600	9,600	9,600		
Alte active fixe	710130			15,000	45,000	14,473	14,473	14,473		
A. CHELTUIELILE CURENTE (10+20+30+40+50+51+55+56+58+57+59)	01			342,000	1,782,000	213,301	213,301	213,301		190,619

*) Se inscriu denumirea si simbolul capitolelor din bugetul aprobat detaliate pe titluri , articole, alineate, pe structura clasificatiei economice (bugetele locale, bugetul creditelor externe, bugetul creditelor interne, bugetul fondurilor externe nerambursabile - sursa D, institutii financiare integrale sau partial din venituri proprii/activitati finantate integral din venituri proprii
NOTA: Sumele inscrite in col. 6 "Plati efectuate" cu semnul minus la Titlul 33, art. 85.01 "Plati efectuate din precedenti si recuperate in curent", se inscriu si pe col. 4"Angajamente bugetare" si col. 5 "Angajamente legale" la acelasi cod tot cu semnul minus , astfel incat in col. 7 "Angajamente legale de plati" sa nu fie raportate sume.

Ordonator principal de credite



Directia Economica

A handwritten signature in blue ink, appearing to be "E. Popescu", is written below the text "Directia Economica".

CONTUL DE EXECUTIE AL INSTITUTIILOR PUBLICE - CHELTUIELI

la data de 31.12.2021

Cod 21 Capitol 6502070404 Subcapitol

-lei-

DENUMIREA INDICATORILOR*)	Cod indicator	Credite de angajament		Credite bugetare		Angajamente bugetare	Angajamente legale	Plati efectuate	Angajamente legale de platit	Cheltuieli efective
		Initiale	Definitive	Initiale	Definitive					
A	B	1	2	3	4	5	6	7	8=6-7	9
TOTAL CHELTUIELI(SECTIUNEA DE FUNCTIONARE+SECTIUNEA DE DEZVOLTARE)				60,000	60,000	58,896	58,896	58,896		58,896
SECTIUNEA DE FUNCTIONARE (cod 01+79+85)	F			60,000	60,000	58,896	58,896	58,896		58,896
CHELTUIELI CURENTE (10+20+30+40+50+51SF+55SF+57+59+65)	01F			60,000	60,000	58,896	58,896	58,896		58,896
TITLUL I CHELTUIELI DE PERSONAL (cod 10.01 la10.03)	10			60,000	60,000	58,896	58,896	58,896		58,896
Cheltuieli salariale in bani (cod 10.01.01+10.01.03 la 10.01.08 +10.01.10 la 10.01.16 +10.01.30)	1001			57,000	58,000	57,600	57,600	57,600		57,600
Indemnizatii platite unor persoane din afara unitatii	100112			57,000	58,000	57,600	57,600	57,600		57,600
Contributii (cod 10.03.01 la 10.03.06)	1003			3,000	2,000	1,296	1,296	1,296		1,296
Contributia asiguratorie pentru munca	100307			3,000	2,000	1,296	1,296	1,296		1,296
A. CHELTUIELILE CURENTE (10+20+30+40+50+51+55+56+58+57+59)	01			60,000	60,000	58,896	58,896	58,896		58,896

Ordinador Municipal Municipality of Credit,

Director's economic,
Buzin.

650250 Alte cheltuieli în domeniul

Anexa 7

CONTUL DE EXECUTIE AL INSTITUTIILOR PUBLICE - CHELTUIELI

la data de 31.12.2021

Cod 21 Capitol 650250 Subcapitol

-lei-

DENUMIREA INDICATORILOR*)	Cod indicator	Credite de angajament		Credite bugetare		Angajamente bugetare	Angajamente legale	Plati efectuate	Angajamente legale de platit	Cheltuieli efective
		Initiale	Definitive	Initiale	Definitive					
A	B	1	2	3	4	5	6	7	8=6-7	9
TOTAL CHELTUIELI(SECTIUNEA DE FUNCTIONARE+SECTIUNEA DE DEZVOLTARE)				500,000	500,000	20,718	20,718	20,718		20,718
SECTIUNEA DE FUNCTIONARE (cod 01+79+85)	F			500,000	500,000	20,718	20,718	20,718		20,718
CHELTUIELI CURENTE (10+20+30+40+50+51SF+55SF+57+59+65)	01F			500,000	500,000	20,718	20,718	20,718		20,718
TITLUL II BUNURI SI SERVICII (cod 20.01 la 20.06+20.09 la 20.16+20.18 la 20.25+20.27+20.30)	20			500,000	500,000	20,718	20,718	20,718		20,718
Bunuri si servicii (cod 20.01.01 la 20.01.09+20.01.30)	2001			500,000	500,000	20,718	20,718	20,718		20,718
Transport	200107			500,000	500,000	20,718	20,718	20,718		20,718
A. CHELTUIELILE CURENTE (10+20+30+40+50+51+55+56+57+59)	01			500,000	500,000	20,718	20,718	20,718		20,718

*) Se inscriu denumirea si simbolul capitolului din bugetul aprobat detaliat pe titluri , articole , alineate , pe structura clasificatiei economice (bugetele locale, bugetul creditelor externe, bugetul fondurilor externe nerambursabile - sursa D, institutii finantate integral sau partial din venituri proprii/activitati finantate integral din veniturii proprii

NOTA: Sumele inscrise in col. 6 "Plati efectuate" cu semnul minus la Titlul 85, art. 85.01 "Plati efectuate din precedenti si recuperate in anul curent", se inscriu si pe col. 4 "Angajamente bugetare" si col. 5 "Angajamente legale" la acelasi cod tot cu semnul minus , astfel incat in col. 7 "Angajamente legale de platit" sa nu fie raportate sume.



Ordonator principal de credite

Directia Economica

CONTUL DE EXECUTIE AL INSTITUTIILOR PUBLICE - CHELTUIELI

la data de 31.12.2021

Cod 21 Capitol 6602 Subcapitol

-lei-

DENUMIREA INDICATORILOR*)	Cod indicator	Credite de angajament		Credite bugetare		Angajamente bugetare	Angajamente legale	Plati efectuate	Angajamente legale de platit	Cheltuieli efective
		Initiale	Definitive	Initiale	Definitive					
A	B	1	2	3	4	5	6	7	8=6-7	9
TOTAL CHELTUIELI(SECTIUNEA DE FUNCTIONARE+SECTIUNEA DE DEZVOLTARE)				31,334,000	31,497,000	9,573,891	9,573,891	9,573,891		9,573,891
SECTIUNEA DE FUNCTIONARE (cod 01+79+85)	F			4,400,000	4,411,000	4,368,072	4,368,072	4,368,072		4,368,072
CHELTUIELI CURENTE (10+20+30+40+50+51SF+55SF+57+59+65)	01F			4,400,000	4,411,000	4,368,072	4,368,072	4,368,072		4,368,072
TITLUL II BUNURI SI SERVICII (cod 20.01 la 20.06+20.09 la 20.16+20.18 la 20.25+20.27+20.30)	20			200,000	211,000	210,062	210,062	210,062		210,062
Alte cheltuieli (cod 20.30.01 la 20.30.04+20.30.06+20.30.07+20.30.09+20.30.30)	2030			200,000	211,000	210,062	210,062	210,062		210,062
Alte cheltuieli cu bunuri si servicii	203030			200,000	211,000	210,062	210,062	210,062		210,062
TITLUL VI TRANSFERURI INTRE UNITATI ALE ADMINISTRATIEI PUBLICE (cod 51.01) (cod 51.01)	51F			4,200,000	4,200,000	4,158,010	4,158,010	4,158,010		4,158,010
Transferuri curente (cod 51.01.01+51.01.03+51.01.05+51.01.14+51.01.15+51.01.24 +51.01.26 +51.01.31+51.01.39+51.01.46+51.01.49+51.01.60+51.01.61+51.01.64+51.01.76)	5101			4,200,000	4,200,000	4,158,010	4,158,010	4,158,010		4,158,010
Transferuri din bugetele locale pentru finantarea cheltuielilor curente din domeniul sanatatii	510146			4,200,000	4,200,000	4,158,010	4,158,010	4,158,010		4,158,010
SECTIUNEA DE DEZVOLTARE (cod 51+55+56+58+70+81+85)	D			26,934,000	27,086,000	5,205,819	5,205,819	5,205,819		5,205,819
TITLUL VI TRANSFERURI INTRE UNITATI ALE ADMINISTRATIEI PUBLICE (cod 51.02)	51D			26,934,000	27,086,000	5,205,819	5,205,819	5,205,819		5,205,819
Transferuri de capital (cod 51.02.12+51.02.28+51.02.29)	5102			26,934,000	27,086,000	5,205,819	5,205,819	5,205,819		5,205,819
Transferuri din bugetele locale pentru finantarea cheltuielilor de	510228			26,934,000	27,086,000	5,205,819	5,205,819	5,205,819		5,205,819

A	B	1	2	3	4	5	6	7	8=6-7	9
capital din domeniul sanatatii										
TITLUL VI TRANSFERURI INTRE UNITATI ALE ADMINISTRATIEI PUBLICE (cod 51.01+51.02)	51			31,134,000	31,286,000	9,363,829	9,363,829	9,363,829		9,363,828
A. CHELTUIELILE CURENTE (10+20+30+40+50+51+55+56+58+57+59)	01			31,334,000	31,497,000	9,573,891	9,573,891	9,573,891		9,573,890

*) Se inscriu denumirea si simbolul capitolului din bugetul aprobat detaliate pe titluri , articole, alineate, pe structura clasificatiei economice (bugetele locale, bugetul creditelor externe, bugetul fondurilor externe nerambursabile - sursa D, institutii finantate integral sau partial din venituri proprii/activitati finantate integral din veniturii proprii

NOTA: Sumele inscrise in col. 6 "Plati efectuate" cu semnul minus la Titlul 85, art. 85.01 "Plati efectuate din precedentii si recuperate in anul curent", se inscriu si pe col. 4 "Angajamente bugetare" si col. 5 "Angajamente legale" la acelasi cod tot cu semnul minus , astfel incat in col. 7 "Angajamente legale de plati" sa nu fie raportate sume.



Ordonator principal de credite

Directia Economica

E. Ionescu

CONTUL DE EXECUTIE AL INSTITUTIILOR PUBLICE - CHELTUIELI

la data de 31.12.2021

Cod 21 Capitol 66020601 Subcapitol

-lei-

DENUMIREA INDICATORILOR*)	Cod indicator	Credite de angajament		Credite bugetare		Angajamente bugetare	Angajamente legale	Plati efectuate	Angajamente legale de platit	Cheltuieli efective
		Initiale	Definitive	Initiale	Definitive					
A	B	1	2	3	4	5	6	7	8=6-7	9
TOTAL CHELTUIELI(SECTIUNEA DE FUNCTIONARE+SECTIUNEA DE DEZVOLTARE)				31,334,000	31,497,000	9,573,891	9,573,891	9,573,891		9,573,891
SECTIUNEA DE FUNCTIONARE (cod 01+79+85)	F			4,400,000	4,411,000	4,368,072	4,368,072	4,368,072		4,368,072
CHELTUIELI CURENTE (10+20+30+40+50+51(SF+55SF+57+59+65))	01F			4,400,000	4,411,000	4,368,072	4,368,072	4,368,072		4,368,072
TITLUL II BUNURI SI SERVICII (cod 20.01 la 20.06+20.09 la 20.16+20.18 la 20.25+20.27+20.30)	20			200,000	211,000	210,062	210,062	210,062		210,062
Alte cheltuieli (cod 20.30.01 la 20.30.04+20.30.06+20.30.07+20.30.09+20.30.30)	2030			200,000	211,000	210,062	210,062	210,062		210,062
Alte cheltuieli cu bunuri si servicii	203030			200,000	211,000	210,062	210,062	210,062		210,062
TITLUL VI TRANSFERURI INTRE UNITATI ALE ADMINISTRATIEI PUBLICE (cod 51.01) (cod 51.01)	51F			4,200,000	4,200,000	4,158,010	4,158,010	4,158,010		4,158,010
Transferuri curente (cod 51.01.01+51.01.03+51.01.05+51.01.14+51.01.15+51.01.24 +51.01.26 +51.01.31+51.01.39+51.01.46+51.01.49+51.01.60+51.01.61+51.01.64+51.01.76)	5101			4,200,000	4,200,000	4,158,010	4,158,010	4,158,010		4,158,010
Transferuri din bugetele locale pentru finantarea cheltuielilor curente din domeniul sanatatii	510146			4,200,000	4,200,000	4,158,010	4,158,010	4,158,010		4,158,010
SECTIUNEA DE DEZVOLTARE (cod 51+55+56+58+70+81+85)	D			26,934,000	27,086,000	5,205,819	5,205,819	5,205,819		5,205,819
TITLUL VI TRANSFERURI INTRE UNITATI ALE ADMINISTRATIEI PUBLICE (cod 51.02)	51D			26,934,000	27,086,000	5,205,819	5,205,819	5,205,819		5,205,819
Transferuri de capital (cod 51.02.12+51.02.28+51.02.29)	5102			26,934,000	27,086,000	5,205,819	5,205,819	5,205,819		5,205,819
Transferuri din bugetele locale pentru finantarea cheltuielilor de	510228			26,934,000	27,086,000	5,205,819	5,205,819	5,205,819		5,205,819

A	B	1	2	3	4	5	6	7	8=6-7	9
capital din domeniul sanatatii										
TITLUL VI TRANSFERURI INTRE UNITATI ALE ADMINISTRATIEI PUBLICE (cod 51.01+51.02)	51			31,134,000	31,286,000	9,363,829	9,363,829	9,363,829		9,363,828
A. CHELTUIELILE CURENTE (10+20+30+40+50+51+55+56+58+57+59)	01			31,334,000	31,497,000	9,573,891	9,573,891	9,573,891		9,573,890

*) Se inscriu denumirea si simbolul capitolelor din bugetul aprobat detaliate pe titluri , articole, alineate, pe structura clasificatiei economice (bugetele locale, bugetul creditelor externe, bugetul fondurilor externe nerambursabile - sursa D, institutii finantate integral sau partial din venituri proprii/activitati finantate integral din veniturii proprii

NOTA: Sursele inscrise in col. 6 "Plati efectuate" cu semnul minus la Titlul 85, art. 85.01 "Plati efectuate din precedenti si recuperate in anul curent", se inscriu si pe col. 4"Angajamente bugetare" si col. 5 "Angajamente legale" la acelasi cod tot cu semnul minus , astfel incat in col. 7 "Angajamente legale de plati" sa nu fie raportate sume.



Ordonator principal de credite

Directia Economica

Eufm

CONTUL DE EXECUTIE AL INSTITUTIILOR PUBLICE - CHELTUIELI

la data de 31.12.2021

Cod 21 Capitol 660206001 Subcapitol

-lei-

DENUMIREA INDICATORILOR*)	Cod indicator	Credite de angajament		Credite bugetare		Angajamente bugetare	Angajamente legale	Plati efectuate	Angajamente legale de platit	Cheltuieli efective
		Initiale	Definitive	Initiale	Definitive					
A	B	1	2	3	4	5	6	7	8=6-7	9
TOTAL CHELTUIELI(SECTIUNEA DE FUNCTIONARE+SECTIUNEA DE DEZVOLTARE)				29,634,000	29,634,000	8,077,697	8,077,697	8,077,697		8,077,696
SECTIUNEA DE FUNCTIONARE (cod 01+79+85)	F			3,000,000	3,000,000	3,000,000	3,000,000	3,000,000		3,000,000
CHELTUIELI CURENTE (10+20+30+40+50+51SF+55SF+57+59+65)	01F			3,000,000	3,000,000	3,000,000	3,000,000	3,000,000		3,000,000
TITLUL VI TRANSFERURI INTRE UNITATI ALE ADMINISTRATIEI PUBLICE (cod 51.01) (cod 51.01)	51F			3,000,000	3,000,000	3,000,000	3,000,000	3,000,000		3,000,000
Transferuri curente (cod 51.01.01+51.01.03+51.01.05+51.01.14+51.01.15+51.01.24+51.01.26+51.01.31+51.01.39+51.01.46+51.01.49+51.01.60+51.01.61+51.01.64+51.01.76)	5101			3,000,000	3,000,000	3,000,000	3,000,000	3,000,000		3,000,000
Transferuri din bugetele locale pentru finantarea cheltuielilor curente din domeniul sanatatii	510146			3,000,000	3,000,000	3,000,000	3,000,000	3,000,000		3,000,000
SECTIUNEA DE DEZVOLTARE (cod 51+55+56+58+70+81+85)	D			26,634,000	26,634,000	5,077,697	5,077,697	5,077,697		5,077,696
TITLUL VI TRANSFERURI INTRE UNITATI ALE ADMINISTRATIEI PUBLICE (cod 51.02)	51D			26,634,000	26,634,000	5,077,697	5,077,697	5,077,697		5,077,696
Transferuri de capital (cod 51.02.12+51.02.28+51.02.29)	5102			26,634,000	26,634,000	5,077,697	5,077,697	5,077,697		5,077,696
Transferuri din bugetele locale pentru finantarea cheltuielilor de capital din domeniul sanatatii	510228			26,634,000	26,634,000	5,077,697	5,077,697	5,077,697		5,077,696
TITLUL VI TRANSFERURI INTRE UNITATI ALE ADMINISTRATIEI PUBLICE (cod 51.01+51.02)	51			29,634,000	29,634,000	8,077,697	8,077,697	8,077,697		8,077,696
A. CHELTUIELILE CURENTE (10+20+30+40+50+51+55+56+58+57+59)	01			29,634,000	29,634,000	8,077,697	8,077,697	8,077,697		8,077,696

CONTUL DE EXECUTIE AL INSTITUTIILOR PUBLICE - CHELTUIELI

la data de 31.12.2021

Cod 21 Capitol 660206002 Subcapitol

-lei-

DENUMIREA INDICATORILOR*)	Cod indicator	Credite de angajament		Credite bugetare		Angajamente bugetare	Angajamente legale	Plati efectuate	Angajamente legale de platit	Cheltuieli efective
		Initiale	Definitive	Initiale	Definitive					
A	B	1	2	3	4	5	6	7	8=6-7	9
TOTAL CHELTUIELI(SECTIUNEA DE FUNCTIONARE+SECTIUNEA DE DEZVOLTARE)				1,000,000	1,152,000	1,086,132	1,086,132	1,086,132		1,086,132
SECTIUNEA DE FUNCTIONARE (cod 01+79+85)	F			1,000,000	1,000,000	958,010	958,010	958,010		958,010
CHELTUIELI CURENTE (10+20+30+40+50+51SF+55SF+57+59+65)	01F			1,000,000	1,000,000	958,010	958,010	958,010		958,010
TITLUL VI TRANSFERURI INTRE UNITATI ALE ADMINISTRATIEI PUBLICE (cod 51.01) (cod 51.01)	51F			1,000,000	1,000,000	958,010	958,010	958,010		958,010
Transferuri curente (cod 51.01.01+51.01.03+51.01.05+51.01.14+51.01.15+51.01.24+51.01.26+51.01.31+51.01.39+51.01.46+51.01.49+51.01.60+51.01.61+51.01.64+51.01.76)	5101			1,000,000	1,000,000	958,010	958,010	958,010		958,010
Transferuri din bugetele locale pentru finantarea cheltuielilor curente din domeniul sanatatii	510146			1,000,000	1,000,000	958,010	958,010	958,010		958,010
SECTIUNEA DE DEZVOLTARE (cod 51+55+56+58+70+81+85)	D				152,000	128,122	128,122	128,122		128,122
TITLUL VI TRANSFERURI INTRE UNITATI ALE ADMINISTRATIEI PUBLICE (cod 51.02)	51D				152,000	128,122	128,122	128,122		128,122
Transferuri de capital (cod 51.02.12+51.02.28+51.02.29)	5102				152,000	128,122	128,122	128,122		128,122
Transferuri din bugetele locale pentru finantarea cheltuielilor de capital din domeniul sanatatii	510228				152,000	128,122	128,122	128,122		128,122
TITLUL VI TRANSFERURI INTRE UNITATI ALE ADMINISTRATIEI PUBLICE (cod 51.01+51.02)	51			1,000,000	1,152,000	1,086,132	1,086,132	1,086,132		1,086,132
A. CHELTUIELILE CURENTE (10+20+30+40+50+51+55+56+58+57+59)	01			1,000,000	1,152,000	1,086,132	1,086,132	1,086,132		1,086,132

*) Se inscriu denumirea si simbolul capitolelor din bugetul aprobat detaliate pe titluri , articole, alineate, pe structura clasificatiei economice

(bugetele locale, bugetul creditelor externe, bugetul creditelor interne, bugetul fondurilor externe nerambursabile - sursa D, institutii financiare: integral sau partial din venituri proprii/activitati finantate integral din venituri proprii

NOTA: Sumele inscrite in col. 6 "Plati efectuate" cu semnul minus la Titlul 7, art. 85.01 "Plati efectuate din precedenti si recuperate in cont curent", se inscriu si pe col. 4 "Angajamente bugetare" si col. 5 "Angajamente legale" la acelasi cod tot cu semnul minus , astfel incat in col. 7 "Angajamente legale de plati" sa nu fie raportate sume.

Ordonator principal de credite



Directia Economica

CONTUL DE EXECUTIE AL INSTITUTIILOR PUBLICE - CHELTUIELI

la data de 31.12.2021

Cod 21 Capitol 660206003 Subcapitol

-lei-

DENUMIREA INDICATORILOR*)	Cod indicator	Credite de angajament		Credite bugetare		Angajamente bugetare	Angajamente legale	Plati efectuate	Angajamente legale de platit	Cheltuieli efective
		Initiale	Definitive	Initiale	Definitive					
A	B	1	2	3	4	5	6	7	8=6-7	9
TOTAL CHELTUIELI(SECTIUNEA DE FUNCTIONARE+SECTIUNEA DE DEZVOLTARE)				500,000	500,000	200,000	200,000	200,000		200,000
SECTIUNEA DE FUNCTIONARE (cod 01+79+85)	F			200,000	200,000	200,000	200,000	200,000		200,000
CHELTUIELI CURENTE (10+20+30+40+50+51SF+55SF+57+59+65)	01F			200,000	200,000	200,000	200,000	200,000		200,000
TITLUL VI TRANSFERURI INTRE UNITATI ALE ADMINISTRATIEI PUBLICE (cod 51.01) (cod 51.01)	51F			200,000	200,000	200,000	200,000	200,000		200,000
Transferuri curente (cod 51.01.01+51.01.03+51.01.05+51.01.14+51.01.15+ 51.01.24 +51.01.26 +51.01.31+51.01.39+51.01.46+51.01.49+51.01.60+51.01.61+51.01.64+51.01.76)	5101			200,000	200,000	200,000	200,000	200,000		200,000
Transferuri din bugetele locale pentru finantarea cheltuielilor curente din domeniul sanatatii	510146			200,000	200,000	200,000	200,000	200,000		200,000
SECTIUNEA DE DEZVOLTARE (cod 51+55+56+58+70+81+85)	D			300,000	300,000					
TITLUL VI TRANSFERURI INTRE UNITATI ALE ADMINISTRATIEI PUBLICE (cod 51.02)	51D			300,000	300,000					
Transferuri de capital (cod 51.02.12+51.02.28+51.02.29)	5102			300,000	300,000					
Transferuri din bugetele locale pentru finantarea cheltuielilor de capital din domeniul sanatatii	510228			300,000	300,000					
TITLUL VI TRANSFERURI INTRE UNITATI ALE ADMINISTRATIEI PUBLICE (cod 51.01+51.02)	51			500,000	500,000	200,000	200,000	200,000		200,000
A. CHELTUIELILE CURENTE (10+20+30+40+50+51+55+56+58+57+59)	01			500,000	500,000	200,000	200,000	200,000		200,000

*) Se inscriu denumirea si simbolul capitolelor din bugetul aprobat detaliate pe titluri , articole, alineate, pe structura clasificatiei economice (bugetele locale, bugetul creditelor externe, bugetul creditelor interne, bugetul fondurilor externe nerambursabile - sursa D, institutii financiare integrale sau partial din venituri proprii/activitati financiare integrale din venituri proprii integrale sau partial din venituri proprii/activitati financiare integrale din venituri proprii curent", se inscriu si pe col. 4 "Angajamente bugetare" si col. 5 "Angajamente legale" la acelasi cod tot cu semnul minus , astfel incat in col. 7 "Angajamente legale de platit" sa nu fie raportate sume.

Ordonator principal de credite



Directia Economica

CONTUL DE EXECUTIE AL INSTITUTIILOR PUBLICE - CHELTUIELI

la data de 31.12.2021

Cod 21 Capitol 660206005 Subcapitol

-lei-

DENUMIREA INDICATORILOR*)	Cod indicator	Credite de angajament		Credite bugetare		Angajamente bugetare	Angajamente legale	Plati efectuate	Angajamente legale de platit	Cheltuieli efective
		Initiale	Definitive	Initiale	Definitive					
		1	2	3	4	5	6	7	8=6-7	9
A	B									
TOTAL CHELTUIELI(SECTIUNEA DE FUNCTIONARE+SECTIUNEA DE DEZVOLTARE)				200,000	211,000	210,062	210,062	210,062		210,062
SECTIUNEA DE FUNCTIONARE (cod 01+79+85)	F			200,000	211,000	210,062	210,062	210,062		210,062
CHELTUIELI CURENTE (10+20+30+40+50+51SF+55SF+57+59+65)	01F			200,000	211,000	210,062	210,062	210,062		210,062
TITLUL II BUNURI SI SERVICII (cod 20.01 la 20.06+20.09 la 20.16+20.18 la 20.25+20.27+20.30)	20			200,000	211,000	210,062	210,062	210,062		210,062
Alte cheltuieli (cod 20.30.01 la 20.30.04+20.30.06+20.30.07+20.30.09+20.30.30)	2030			200,000	211,000	210,062	210,062	210,062		210,062
Alte cheltuieli cu bunuri si servicii	203030			200,000	211,000	210,062	210,062	210,062		210,062
A. CHELTUIELILE CURENTE (10+20+30+40+50+51+55+56+58+57+59)	01			200,000	211,000	210,062	210,062	210,062		210,062

*) Se inscriu denumirea si simbolul capitolului din bugetul aprobat detaliat pe titluri , articole, alineate, pe structura clasificatiei economice (bugetele locale, bugetul creditelor externe, bugetul creditelor interne, bugetul fondurilor externe nerambursabile - sursa D, institutii finantate integral sau partial din venituri proprii/activitati finantate integral din venituri proprii

NOTA: Sumele inscrite in col. 6 "Plati efectuate" cu semnul minus la Titlul 85, art. 85.01 "Plati efectuate din procedenti si recuperate in anul curent", se inscriu si pe col. 4"Angajamente bugetare" si col. 5 "Angajamente legale" la acelasi cod tot cu semnul minus , astfel incat in col. 7 "Angajamente legale de platit" sa nu fie raportate sume.

Ordonator principal de credite

Directia Economica




CONTUL DE EXECUTIE AL INSTITUTIILOR PUBLICE - CHELTUIELI

la data de 31.12.2021

Cod 21 Capitol 6702 Subcapitol

-lei-

DENUMIREA INDICATORILOR*)	Cod indicator	Credite de angajament		Credite bugetare		Angajamente bugetare	Angajamente legale	Plati efectuate	Angajamente legale de platit	Cheltuieli efective
		Initiale	Definitive	Initiale	Definitive					
A	B	1	2	3	4	5	6	7	8=6-7	9
TOTAL CHELTUIELI(SECTIUNEA DE FUNCTIONARE+SECTIUNEA DE DEZVOLTARE)				18,282,000	18,282,000	14,763,069	14,763,069	14,763,069		14,753,322
SECTIUNEA DE FUNCTIONARE (cod 01+79+85)	F			16,672,000	16,672,000	14,828,914	14,828,914	14,828,914		14,720,422
CHELTUIELI CURENTE (10+20+30+40+50+51SF+55SF+57+59+65)	01F			1,100,000	1,100,000	935,475	935,475	935,475		922,866
TITLUL I CHELTUIELI DE PERSONAL (cod 10.01 la10.03)	10			1,074,000	1,074,000	914,891	914,891	914,891		902,559
Cheltuieli salariale in bani (cod 10.01.01+10.01.03 la 10.01.08 +10.01.10 la 10.01.16 +10.01.30)	1001			996,000	996,000	860,620	860,620	860,620		848,926
Salarii de baza	100101			3,000	3,000	120	120	120		120
Indemnizatii de delegare	100113			75,000	75,000	54,151	54,151	54,151		53,513
Indemnizatii de hrana	100117			26,000	26,000	20,584	20,584	20,584		20,307
Contributii (cod 10.03.01 la 10.03.06)	1003			26,000	26,000	20,584	20,584	20,584		20,307
Contributia asiguratorie pentru munca	100307			900,000	900,000	296,781	296,781	296,781		200,898
TITLUL II BUNURI SI SERVICII (cod 20.01 la 20.06+20.09 la 20.16+20.18 la 20.25+20.27+20.30)	20			190,000	190,000	188,085	188,085	188,085		189,042
Bunuri si servicii (cod 20.01.01 la 20.01.09+20.01.30)	2001			1,000	1,000	986	986	986		986
Furnituri de birou	200101			3,000	3,000	2,997	2,997	2,997		2,997
Materiale pentru curatenie	200102			30,000	35,000	34,985	34,985	34,985		34,985
Incalzit, iluminat si forta motrica	200103			6,000	3,000	2,225	2,225	2,225		2,225
Apa, canal si salubritate	200104			3,000						957
Carburanti si lubrifianti	200105			3,000						
Piese de schimb	200106			3,000	2,000	1,921	1,921	1,921		1,921

A	B	1	2	3	4	5	6	7	8=6-7	9
Posta, telecomunicatii, radio, tv, internet	200108			6,000	6,000	5,859	5,859	5,859		5,859
Materiale si prestari de servicii cu caracter functional	200109			68,000	55,000	54,872	54,872	54,872		54,872
Alte bunuri si servicii pentru intrtinerere si functionare	200130			70,000	85,000	84,240	84,240	84,240		84,240
Bunuri de natura obiectelor de inventar (cod 20.05.01+20.05.03+20.05.30)	2005			15,000	17,000	16,910	16,910	16,910		
Alte obiecte de inventar	200530			15,000	17,000	16,910	16,910	16,910		
Deplasari, detasari, transferari (cod 20.06.01+20.06.02)	2006			3,000	1,000	494	494	494		494
Deplasari interne, detasari, transferari	200601			3,000	1,000	494	494	494		494
Carti, publicatii si materiale documentare	2011			50,000	80,000	79,930	79,930	79,930		
Pregatire profesionala	2013			2,000	2,000	1,540	1,540	1,540		1,540
Alte cheltuieli (cod 20.30.01 la 20.30.04+20.30.06+20.30.07+20.30.09+20.30.30)	2030			640,000	610,000	9,822	9,822	9,822		9,822
Alte cheltuieli cu bunuri si servicii	203030			640,000	610,000	9,822	9,822	9,822		9,822
TITLUL VI TRANSFERURI INTRE UNITATI ALE ADMINISTRATIEI PUBLICE (cod 51.01) (cod 51.01)	51F			6,025,000	6,025,000	5,356,542	5,356,542	5,356,542		5,356,542
Transferuri curente (cod 51.01.01+51.01.03+51.01.05+51.01.14+51.01.15+51.01.24+51.01.26+51.01.31+51.01.39+51.01.46+51.01.49+51.01.60+51.01.61+51.01.64+51.01.76)	5101			6,025,000	6,025,000	5,356,542	5,356,542	5,356,542		5,356,542
Transferuri catre institutii publice	510101			6,025,000	6,025,000	5,356,542	5,356,542	5,356,542		5,356,542
TITLUL XI ALTE CHELTUIELI (cod 59.01+59.02+59.08+59.11+59.12+59.15+59.17+59.20+59.22+59.25+59.30+59.35)	59			8,647,000	8,647,000	8,240,116	8,240,116	8,240,116		8,240,116
Contributii la salarizarea personalului neclerical	5915			8,647,000	8,647,000	8,240,116	8,240,116	8,240,116		8,240,116
SECTIUNEA DE DEZVOLTARE (cod 51+55+56+58+70+81+85)	D			1,610,000	1,610,000	-65,845	-65,845	-65,845		32,900
CHELTUIELI DE CAPITAL ((cod 71+72+75)	70			1,610,000	1,610,000	85,973	85,973	85,973		32,900
TITLUL XIII ACTIVE NEFINANCIARE (cod 71.01 + 71.03)	71			1,610,000	1,610,000	85,973	85,973	85,973		32,900
Active fixe (cod 71.01.01 la 71.01.03+71.01.30)	7101			160,000	160,000	85,973	85,973	85,973		32,900
Alte active fixe	710130			160,000	160,000	85,973	85,973	85,973		32,900
Reparatii capitale aferente activelor fixe	7103			1,450,000	1,450,000					
TITLUL XIX PLATI EFECTUATE IN ANII PRECEDENTI SI RECUPERATE IN ANUL CURENT (85.01)	85					-151,818	-151,818	-151,818		
Plati efectuate in anii precedenti si recuperate in anul curent (cod 85.01.02+85.01.05)	8501					-151,818	-151,818	-151,818		

A	B	1	2	3	4	5	6	7	8=6-7	9
Plati efectuate in anii precedenti si recuperate in anul curent in sectiunea de dezvoltare a bugetului local	850102					-151,818	-151,818	-151,818		
TITLUL VI TRANSFERURI INTRE UNITATI ALE ADMINISTRATIEI PUBLICE (cod 51.01+51.02)	51			6,025,000	6,025,000	5,356,542	5,356,542	5,356,542		5,356,542
	84					-151,818	-151,818	-151,818		
A. CHELTUIELILE CURENTE (10+20+30+40+50+51+55+56+58+57+59)	01			16,672,000	16,672,000	14,828,914	14,828,914	14,828,914		14,720,422
TITLUL XIX PLATI EFECTUATE IN ANII PRECEDENTI SI RECUPERATE IN ANUL CURENT (85.01)	85					-151,818	-151,818	-151,818		

*) Se inscriu denumirea si simbolul capitolelor din bugetul aprobat detaliate pe titluri , articole, alineate, pe structura clasificatiei economice

(bugetele locale, bugetul creditelor externe, bugetul creditelor interne, bugetul fondurilor externe nerambursabile - sursa D, institutii finantate integral sau partial din venituri proprii/activitati finantate integral din veniturii proprii
 NOTA: Sumele inscise in col. 6 "Plati efectuate" cu semnul minus la Titlul 85, art. 85.01 "Plati efectuate din precedenti si recuperate in anul curent", se inscriu si pe col. 4 "Angajamente bugetare" si col. 5 "Angajamente legale" la acelasi cod tot cu semnul minus , astfel incat in col. 7 "Angajamente legale de plati" sa nu fie raportate sume.

Ordonator principal de credite



Directia Economica

6702 Cultura, recreere si religie

Anexa 7

CONTUL DE EXECUTIE AL INSTITUTIILOR PUBLICE - CHELTUIELI

la data de 31.12.2021

Cod 21 Capitol 6702 Subcapitol

-lei-

DENUMIREA INDICATORILOR*)	Cod indicator	Credite de angajament		Credite bugetare		Angajamente bugetare	Angajamente legale	Plati efectuate	Angajamente legale de platit	Cheltuieli efective
		Initiale	Definitive	Initiale	Definitive					
A	B									
TOTAL CHELTUIELI(SECTIUNEA DE FUNCTIONARE+SECTIUNEA DE DEZVOLTARE)				18,282,000		18,282,000	14,763,069	14,763,069		14,753,322
SECTIUNEA DE FUNCTIONARE (cod 01+79+85)	F			16,672,000		16,672,000	14,828,914	14,828,914		14,720,422
CHELTUIELI CURENTE (10+20+30+40+50+51SF+55SF+57+59+65)	01F			16,672,000		16,672,000	14,828,914	14,828,914		14,720,422
TITLUL I CHELTUIELI DE PERSONAL (cod 10.01 la 10.03)	10			1,100,000		1,100,000	935,475	935,475		922,866
Cheltuieli salariale in bani (cod 10.01.01+10.01.03 la 10.01.08 +10.01.10 la 10.01.16 +10.01.30)	1001			1,074,000		1,074,000	914,891	914,891		902,559
Salarii de baza	100101			996,000		996,000	860,620	860,620		848,926
Indemnizatii de delegare	100113			3,000		3,000	120	120		120
Indemnizatii de hrana	100117			75,000		75,000	54,151	54,151		53,513
Contributii (cod 10.03.01 la 10.03.06)	1003			26,000		26,000	20,584	20,584		20,307
Contributia asiguratorie pentru munca	100307			26,000		26,000	20,584	20,584		20,307
TITLUL II BUNURI SI SERVICII (cod 20.01 la 20.06+20.09 la 20.16+20.18 la 20.25+20.27+20.30)	20			900,000		900,000	296,781	296,781		200,898
Bunuri si servicii (cod 20.01.01 la 20.01.09+20.01.30)	2001			190,000		190,000	188,085	188,085		189,042
Furnituri de birou	200101			1,000		1,000	986	986		986
Materiale pentru curatenie	200102			3,000		3,000	2,997	2,997		2,997
Incalzit, iluminat si forta motrica	200103			30,000		35,000	34,985	34,985		34,985
Apa, canal si salubritate	200104			6,000		3,000	2,225	2,225		2,225
Carburanti si lubrifianti	200105			3,000						957
Piese de schimb	200106			3,000		2,000	1,921	1,921		1,921

A	B	1	2	3	4	5	6	7	8=6-7	9
Posta, telecomunicatii, radio, tv, internet	200108			6,000	6,000	5,859	5,859	5,859		5,859
Materiale si prestari de servicii cu caracter functional	200109			68,000	55,000	54,872	54,872	54,872		54,872
Alte bunuri si servicii pentru intretinere si functionare	200130			70,000	85,000	84,240	84,240	84,240		84,240
Bunuri de natura obiectelor de inventar (cod 20.05.01+20.05.03+20.05.30)	2005			15,000	17,000	16,910	16,910	16,910		16,910
Alte obiecte de inventar	200530			15,000	17,000	16,910	16,910	16,910		16,910
Deplasari, detasari, transferari (cod 20.06.01+20.06.02)	2006			3,000	1,000	494	494	494		494
Deplasari interne, detasari, transferari	200601			3,000	1,000	494	494	494		494
Carti, publicatii si materiale documentare	2011			50,000	80,000	79,930	79,930	79,930		79,930
Pregatire profesionala	2013			2,000	2,000	1,540	1,540	1,540		1,540
Alte cheltuieli (cod 20.30.01 la 20.30.04+20.30.06+20.30.07+20.30.09+20.30.30)	2030			640,000	610,000	9,822	9,822	9,822		9,822
Alte cheltuieli cu bunuri si servicii	203030			640,000	610,000	9,822	9,822	9,822		9,822
TITLUL VI TRANSFERURI INTRE UNITATI ALE ADMINISTRATIEI PUBLICE (cod 51.01) (cod 51.01)	51F			6,025,000	6,025,000	5,356,542	5,356,542	5,356,542		5,356,542
Transferuri curente (cod 51.01.01+51.01.03+51.01.05+51.01.14+51.01.15+51.01.24+51.01.26+51.01.31+51.01.39+51.01.46+51.01.49+51.01.60+51.01.61+51.01.64+51.01.76)	5101			6,025,000	6,025,000	5,356,542	5,356,542	5,356,542		5,356,542
Transferuri catre institutii publice	510101			6,025,000	6,025,000	5,356,542	5,356,542	5,356,542		5,356,542
TITLUL XI ALTE CHELTUIELI (cod 59.01+59.02+59.08+59.11+59.12+59.15+59.17+59.20+59.22+59.25+59.30+59.35)	59			8,647,000	8,647,000	8,240,116	8,240,116	8,240,116		8,240,116
Contributii la salarizarea personalului neclerical	5915			8,647,000	8,647,000	8,240,116	8,240,116	8,240,116		8,240,116
SECTIUNEA DE DEZVOLTARE (cod 51+55+56+58+70+81+85)	D			1,610,000	1,610,000	-65,845	-65,845	-65,845		32,900
CHELTUIELI DE CAPITAL ((cod 71+72+75)	70			1,610,000	1,610,000	85,973	85,973	85,973		32,900
TITLUL XIII ACTIVE NEFINANCIARE (cod 71.01 + 71.03)	71			1,610,000	1,610,000	85,973	85,973	85,973		32,900
Active fixe (cod 71.01.01 la 71.01.03+71.01.30)	7101			160,000	160,000	85,973	85,973	85,973		32,900
Alte active fixe	710130			160,000	160,000	85,973	85,973	85,973		32,900
Reparatii capitale aferente activelor fixe	7103			1,450,000	1,450,000					
TITLUL XIX PLATI EFECTUATE IN ANII PRECEDENTI SI RECUPERATE IN ANUL CURENT (85.01)	85					-151,818	-151,818	-151,818		
Plati efectuate in anii precedenti si recuperate in anul curent (cod 85.01.02+85.01.05)	8501					-151,818	-151,818	-151,818		

A	B	1	2	3	4	5	6	7	8=6-7	9
Plati efectuate in anii precedenti si recuperate in anul curent in sectiunea de dezvoltare a bugetului local	850102					-151,818	-151,818	-151,818		
TITLUL VI TRANSFERURI INTRE UNITATI ALE ADMINISTRATIEI PUBLICE (cod 51.01+51.02)	51			6,025,000	6,025,000	5,356,542	5,356,542	5,356,542		5,356,542
	84					-151,818	-151,818	-151,818		
A. CHELTUIELILE CURENTE (10+20+30+40+50+51+55+56+58+57+59)	01			16,672,000	16,672,000	14,828,914	14,828,914	14,828,914		14,720,422
TITLUL XIX PLATI EFECTUATE IN ANII PRECEDENTI SI RECUPERATE IN ANUL CURENT (85.01)	85					-151,818	-151,818	-151,818		

*) Se inscriu denumirea si simbolul capitolului din bugetul aprobat detaliat pe titluri , articole, alineate, pe structura clasificatiei economice

(bugetele locale, bugetul creditelor externe, bugetul creditelor interne, bugetul fondurilor externe nerambursabile - sursa D, institutii finantate integral sau partial din venituri proprii/activitati finantate integral din veniturii proprii
 NOTA: Sumele inscrite in col. 6 "Plati efectuate" cu semnul minus la Titlul 85, art. 85.01 "Plati efectuate din precedenti si recuperate in anul curent", se inscriu si pe col. 4"Angajamente bugetare" si col. 5 "Angajamente legale" la acelasi cod tot cu semnul minus , astfel incat in col. 7 "Angajamente legale de plati" sa nu fie raportate sume.



Ordonator principal de credite

Directia Economica

CONTUL DE EXECUTIE AL INSTITUTIILOR PUBLICE - CHELTUIELI

la data de 31.12.2021

Cod 21 Capitol 670203 Subcapitol

-lei-

DENUMIREA INDICATORILOR*)	Cod indicator	Credite de angajament		Credite bugetare		Angajamente bugetare	Angajamente legale	Plati efectuate	Angajamente legale de platit	Cheltuieli efective
		Initiale	Definitive	Initiale	Definitive					
A	B	1	2	3	4	5	6	7	8=6-7	9
TOTAL CHELTUIELI(SECTIUNEA DE FUNCTIONARE+SECTIUNEA DE DEZVOLTARE)				9,635,000	9,635,000	6,522,953	6,522,953	6,522,953		6,513,206
SECTIUNEA DE FUNCTIONARE (cod 01+79+85)	F			8,025,000	8,025,000	6,588,798	6,588,798	6,588,798		6,480,306
CHELTUIELI CURENTE (10+20+30+40+50+51SF+55SF+57+59+65)	01F			8,025,000	8,025,000	6,588,798	6,588,798	6,588,798		6,480,306
TITLUL I CHELTUIELI DE PERSONAL (cod 10.01 la10.03)	10			1,100,000	1,100,000	935,475	935,475	935,475		922,866
Cheltuieli salariale in bani (cod 10.01.01+10.01.03 la 10.01.08 +10.01.10 la 10.01.16 +10.01.30)	1001			1,074,000	1,074,000	914,891	914,891	914,891		902,559
Salarii de baza	100101			996,000	996,000	860,620	860,620	860,620		848,926
Indemnitatii de delegare	100113			3,000	3,000	120	120	120		120
Indemnitatii de hrana	100117			75,000	75,000	54,151	54,151	54,151		53,513
Contributii (cod 10.03.01 la 10.03.06)	1003			26,000	26,000	20,584	20,584	20,584		20,307
Contributia asiguratorie pentru munca	100307			26,000	26,000	20,584	20,584	20,584		20,307
TITLUL II BUNURI SI SERVICII (cod 20.01 la 20.06+20.09 la 20.16+20.18 la 20.25+20.27+20.30)	20			900,000	900,000	296,781	296,781	296,781		200,898
Bunuri si servicii (cod 20.01.01 la 20.01.09+20.01.30)	2001			190,000	190,000	188,085	188,085	188,085		189,042
Furnituri de birou	200101			1,000	1,000	986	986	986		986
Materiale pentru curatenie	200102			3,000	3,000	2,997	2,997	2,997		2,997
Incalzit, iluminat si forta motrica	200103			30,000	35,000	34,985	34,985	34,985		34,985
Apa, canal si salubritate	200104			6,000	3,000	2,225	2,225	2,225		2,225
Carburanti si lubrifianti	200105			3,000						957
Piese de schimb	200106			3,000	2,000	1,921	1,921	1,921		1,921

A	B	1	2	3	4	5	6	7	8=6-7	9
Posta, telecomunicatii, radio, tv, internet	200108			6,000	6,000	5,859	5,859	5,859		5,859
Materiale si prestari de servicii cu caracter functional	200109			68,000	55,000	54,872	54,872	54,872		54,872
Alte bunuri si servicii pentru intretinere si functionare	200130			70,000	85,000	84,240	84,240	84,240		84,240
Bunuri de natura obiectelor de inventar (cod 20.05.01+20.05.03+20.05.30)	2005			15,000	17,000	16,910	16,910	16,910		
Alte obiecte de inventar	200530			15,000	17,000	16,910	16,910	16,910		
Deplasari, detasari, transferari (cod 20.06.01+20.06.02)	2006			3,000	1,000	494	494	494		494
Deplasari interne, detasari, transferari	200601			3,000	1,000	494	494	494		494
Carti, publicatii si materiale documentare	2011			50,000	80,000	79,930	79,930	79,930		
Pregatire profesionala	2013			2,000	2,000	1,540	1,540	1,540		1,540
Alte cheltuieli (cod 20.30.01 la 20.30.04+20.30.06+20.30.07+20.30.09+20.30.30)	2030			640,000	610,000	9,822	9,822	9,822		9,822
Alte cheltuieli cu bunuri si servicii	203030			640,000	610,000	9,822	9,822	9,822		9,822
TITLUL VI TRANSFERURI INTRE UNITATI ALE ADMINISTRATIEI PUBLICE (cod 51.01) (cod 51.01)	51F			6,025,000	6,025,000	5,356,542	5,356,542	5,356,542		5,356,542
Transferuri curente (cod 51.01.01+51.01.03+51.01.05+51.01.14+51.01.15+51.01.24+51.01.26+51.01.31+51.01.39+51.01.46+51.01.49+51.01.60+51.01.61+51.01.64+51.01.76)	5101			6,025,000	6,025,000	5,356,542	5,356,542	5,356,542		5,356,542
Transferuri catre institutii publice	510101			6,025,000	6,025,000	5,356,542	5,356,542	5,356,542		5,356,542
SECTIUNEA DE DEZVOLTARE (cod 51+55+56+58+70+81+85)	D			1,610,000	1,610,000	-65,845	-65,845	-65,845		32,900
CHELTUIELI DE CAPITAL ((cod 71+72+75)	70			1,610,000	1,610,000	85,973	85,973	85,973		32,900
TITLUL XIII ACTIVE NEFINANCIARE (cod 71.01 + 71.03)	71			1,610,000	1,610,000	85,973	85,973	85,973		32,900
Active fixe (cod 71.01.01 la 71.01.03+71.01.30)	7101			160,000	160,000	85,973	85,973	85,973		32,900
Alte active fixe	710130			160,000	160,000	85,973	85,973	85,973		32,900
Reparatii capitale aferente activelor fixe	7103			1,450,000	1,450,000					
TITLUL XIX PLATI EFECTUATE IN ANII PRECEDENTI SI RECUPERATE IN ANUL CURENT (85.01)	85					-151,818	-151,818	-151,818		
Plati efectuate in anii precedenti si recuperate in anul curent (cod 85.01.02+85.01.05)	8501					-151,818	-151,818	-151,818		
Plati efectuate in anii precedenti si recuperate in anul curent în sectiunea de dezvoltare a bugetului local	850102					-151,818	-151,818	-151,818		
TITLUL VI TRANSFERURI INTRE UNITATI ALE ADMINISTRATIEI PUBLICE (cod 51.01+51.02)	51			6,025,000	6,025,000	5,356,542	5,356,542	5,356,542		5,356,542

A	B	1	2	3	4	5	6	7	8=6-7	9
	84					-151,818	-151,818	-151,818		
A. CHELTUIELILE CURENTE (10+20+30+40+50+51+55+56+58+57+59)	01			8,025,000	8,025,000	6,588,798	6,588,798	6,588,798		6,480,306
TITLUL XIX PLATI EFECTUATE IN ANII PRECEDENTI SI RECUPERATE IN ANUL CURENT (85.01)	85					-151,818	-151,818	-151,818		

*) Se inscriu denumirea si simbolul capitolelor din bugetul aprobat detaliate pe titluri , articole, alineate, pe structura clasificatiei economice (bugetele locale, bugetul creditelor externe, bugetul creditelor interne, bugetul fondurilor externe nerambursabile - sursa D, institutii finantate integral sau partial din venituri proprii/activitati finantate integral din veniturii proprii

NOTA: Sumele inscrise in col. 6 "Plati efectuate" cu semnul minus la Titlul 85, art. 85.01 "Plati efectuate din precedenti si recuperate in anul curent", se inscriu si pe col. 4 "Angajamente bugetare" si col. 5 "Angajamente legale" la acelasi cod tot cu semnul minus , astfel incat in col. 7 "Angajamente legale de platit" sa nu fie raportate sume.



Ordonator principal de credite

Directia Economica

CONTUL DE EXECUTIE AL INSTITUTIILOR PUBLICE - CHELTUIELI

la data de 31.12.2021

Cod 21 Capitol 67020302 Subcapitol

-lei-

DENUMIREA INDICATORILOR*)	Cod indicator	Credite de angajament		Credite bugetare		Angajamente bugetare	Angajamente legale	Plati efectuate	Angajamente legale de platit	Cheltuieli efective
		Initiale	Definitive	Initiale	Definitive					
A	B	1	2	3	4	5	6	7	8=6-7	9
TOTAL CHELTUIELI(SECTIUNEA DE FUNCTIONARE+SECTIUNEA DE DEZVOLTARE)				3,010,000	3,010,000	1,318,229	1,318,229	1,318,229		1,156,664
SECTIUNEA DE FUNCTIONARE (cod 01+79+85)	F			1,400,000	1,400,000	1,232,256	1,232,256	1,232,256		1,123,764
CHELTUIELI CURENTE (10+20+30+40+50+51SF+55SF+57+59+65)	01F			1,400,000	1,400,000	1,232,256	1,232,256	1,232,256		1,123,764
TITLUL I CHELTUIELI DE PERSONAL (cod 10.01 la 10.03)	10			1,100,000	1,100,000	935,475	935,475	935,475		922,866
Cheltuieli salariale in bani (cod 10.01.01+10.01.03 la 10.01.08 +10.01.10 la 10.01.16 +10.01.30)	1001			1,074,000	1,074,000	914,891	914,891	914,891		902,559
Salarii de baza	100101			996,000	996,000	860,620	860,620	860,620		848,926
Indemnizatii de delegare	100113			3,000	3,000	120	120	120		120
Indemnizatii de hrana	100117			75,000	75,000	54,151	54,151	54,151		53,513
Contributii (cod 10.03.01 la 10.03.06)	1003			26,000	26,000	20,584	20,584	20,584		20,307
Contributia asiguratorie pentru munca	100307			26,000	26,000	20,584	20,584	20,584		20,307
TITLUL II BUNURI SI SERVICII (cod 20.01 la 20.06+20.09 la 20.16+20.18 la 20.25+20.27+20.30)	20			300,000	300,000	296,781	296,781	296,781		200,898
Bunuri si servicii (cod 20.01.01 la 20.01.09+20.01.30)	2001			190,000	190,000	188,085	188,085	188,085		189,042
Furnituri de birou	200101			1,000	1,000	986	986	986		986
Materiale pentru curatenie	200102			3,000	3,000	2,997	2,997	2,997		2,997
Incalzit, iluminat si forta motrica	200103			30,000	35,000	34,985	34,985	34,985		34,985
Apa, canal si salubritate	200104			6,000	3,000	2,225	2,225	2,225		2,225
Carburanti si lubrifianti	200105			3,000						957
Piese de schimb	200106			3,000	2,000	1,921	1,921	1,921		1,921

A	B	1	2	3	4	5	6	7	8=6-7	9
Posta, telecomunicatii, radio, tv, internet	200108			6,000	6,000	5,859	5,859	5,859		5,859
Materiale si prestari de servicii cu caracter functional	200109			68,000	55,000	54,872	54,872	54,872		54,872
Alte bunuri si servicii pentru intretinere si functionare	200130			70,000	85,000	84,240	84,240	84,240		84,240
Bunuri de natura obiectelor de inventar (cod 20.05.01+20.05.03+20.05.30)	2005			15,000	17,000	16,910	16,910	16,910		
Alte obiecte de inventar	200530			15,000	17,000	16,910	16,910	16,910		
Deplasari, detasari, transferari (cod 20.06.01+20.06.02)	2006			3,000	1,000	494	494	494		494
Deplasari interne, detasari, transferari	200601			3,000	1,000	494	494	494		494
Carti, publicatii si materiale documentare	2011			50,000	80,000	79,930	79,930	79,930		
Pregatire profesionala	2013			2,000	2,000	1,540	1,540	1,540		1,540
Alte cheltuieli (cod 20.30.01 la 20.30.04+20.30.06+20.30.07+20.30.09+20.30.30)	2030			40,000	10,000	9,822	9,822	9,822		9,822
Alte cheltuieli cu bunuri si servicii	203030			40,000	10,000	9,822	9,822	9,822		9,822
SECTIUNEA DE DEZVOLTARE (cod 51+55+56+58+70+81+85)	D			1,610,000	1,610,000	85,973	85,973	85,973		32,900
CHELTUIELI DE CAPITAL ((cod 71+72+75)	70			1,610,000	1,610,000	85,973	85,973	85,973		32,900
TITLUL XIII ACTIVE NEFINANCIARE (cod 71.01 + 71.03)	71			1,610,000	1,610,000	85,973	85,973	85,973		32,900
Active fixe (cod 71.01.01 la 71.01.03+71.01.30)	7101			160,000	160,000	85,973	85,973	85,973		32,900
Alte active fixe	710130			160,000	160,000	85,973	85,973	85,973		32,900
Reparatii capitale aferente activelor fixe	7103			1,450,000	1,450,000					
A. CHELTUIELILE CURENTE (10+20+30+40+50+51+55+56+58+57+59)	01			1,400,000	1,400,000	1,232,256	1,232,256	1,232,256		1,123,764

*) Se inscriu denumirea si simbolul capitolelor din bugetul aprobat detaliate pe titluri , articole, alineate, pe structura clasificatiei economice

(bugetele locale, bugetul creditelor externe, bugetul creditelor interne, bugetul fondurilor externe nerambursabile - sursa D, institutii finantate integral sau partial din venituri proprii/activitati finantate integral din venituri proprii

NOTA: Sumele inscise in col. 6 "Plati efectuate" cu semnul minus la Titlul 85, art. 85.01 "Plati efectuate din precedente si recuperate in anul curent", se inscriu si pe col. 4 "Angajamente bugetare" si col. 5 "Angajamente

legale" la acelasi cod tot cu semnul minus , astfel incat in col. 7 "Angajamente legale de plati" sa nu fie raportate sume.



Ordonator principal de credite

Directia Economica

Butmi

CONTUL DE EXECUTIE AL INSTITUTIILOR PUBLICE - CHELTUIELI

la data de 31.12.2021

Cod 21 Capitol 67020303 Subcapitol

-lei-

DENUMIREA INDICATORILOR*)	Cod indicator	Credite de angajament		Credite bugetare		Angajamente bugetare	Angajamente legale	Plati efectuate	Angajamente legale de platit	Cheltuieli efective
		Initiale	Definitive	Initiale	Definitive					
A	B	1	2	3	4	5	6	7	8=6-7	9
TOTAL CHELTUIELI(SECTIUNEA DE FUNCTIONARE+SECTIUNEA DE DEZVOLTARE)		1,525,000		1,525,000	1,525,000	1,237,378	1,237,378	1,237,378		1,389,196
SECTIUNEA DE FUNCTIONARE (cod 01+79+85)	F			1,525,000	1,525,000	1,389,196	1,389,196	1,389,196		1,389,196
CHELTUIELI CURENTE (10+20+30+40+50+51SF+55SF+57+59+65)	01F			1,525,000	1,525,000	1,389,196	1,389,196	1,389,196		1,389,196
TITLUL VI TRANSFERURI INTRE UNITATI ALE ADMINISTRATIEI PUBLICE (cod 51.01) (cod 51.01)	51F			1,525,000	1,525,000	1,389,196	1,389,196	1,389,196		1,389,196
Transferuri curente (cod 51.01.01+51.01.03+51.01.05+51.01.14+51.01.15+51.01.24+51.01.26+51.01.31+51.01.39+51.01.46+51.01.49+51.01.60+51.01.61+51.01.64+51.01.76)	5101			1,525,000	1,525,000	1,389,196	1,389,196	1,389,196		1,389,196
Transferuri catre institutii publice	510101			1,525,000	1,525,000	1,389,196	1,389,196	1,389,196		1,389,196
SECTIUNEA DE DEZVOLTARE (cod 51+55+56+58+70+81+85)	D					-151,818	-151,818	-151,818		
TITLUL XIX PLATI EFECTUATE IN ANII PRECEDENTI SI RECUPERATE IN ANUL CURENT (85.01)	85					-151,818	-151,818	-151,818		
Plati efectuate in anii precedenti si recuperate in anul curent (cod 85.01.02+85.01.05)	8501					-151,818	-151,818	-151,818		
Plati efectuate in anii precedenti si recuperate in anul curent in sectiunea de dezvoltare a bugetului local	850102					-151,818	-151,818	-151,818		
TITLUL VI TRANSFERURI INTRE UNITATI ALE ADMINISTRATIEI PUBLICE (cod 51.01+51.02)	51	1,525,000		1,525,000	1,525,000	1,389,196	1,389,196	1,389,196		1,389,196
	84					-151,818	-151,818	-151,818		
A. CHELTUIELILE CURENTE	01	1,525,000		1,525,000	1,525,000	1,389,196	1,389,196	1,389,196		1,389,196

A	B	1	2	3	4	5	6	7	8=6-7	9
(10+20+30+40+50+51+55+56+58+57+59)										
TITLUL XIX PLATI EFECTUATE IN ANII PRECEDENTI SI RECUPERATE IN ANUL CURENT (85.01)	85					-151,818	-151,818	-151,818		

*) Se inscriu denumirea si simbolul capitolelor din bugetul aprobat detaliate pe titluri , articole, alineate, pe structura clasificatiei economice (bugetele locale, bugetul creditelor externe, bugetul creditelor interne, bugetul fondurilor externe nerambursabile - sursa D, institutii finantate integral sau partial din venituri proprii/activitati finantate integral din venituri proprii

NOTA: Sumele inscise in col. 6 "Plati efectuate" cu semnul minus la Titlul 85, art. 85.01 "Plati efectuate din precedenti si recuperate in anul curent", se inscriu si pe col. 4"Angajamente bugetare" si col. 5 "Angajamente legale" la acelasi cod tot cu semnul minus , astfel incat in col. 7 "Angajamente legale de platit" sa nu fie raportate sume.



Ordonator principal de credite

Directia Economica

Autoni

67020308 Centre de conservare si promovare a

Anexa 7

CONTUL DE EXECUTIE AL INSTITUTIILOR PUBLICE - CHELTUIELI

la data de 31.12.2021


Cod 21 Capitol 67020308

Subcapitol

-lei-

DENUMIREA INDICATORILOR*)	Cod indicator	Credite de angajament		Credite bugetare		Angajamente bugetare	Angajamente legale	Plati efectuate	Angajamente legale de platit	Cheltuieli efective
		Initiale	Definitive	Initiale	Definitive					
	A	1	2	3	4	5	6	7	8=6-7	9
TOTAL CHELTUIELI(SECTIUNEA DE FUNCTIONARE+SECTIUNEA DE DEZVOLTARE)				4,500,000	4,500,000	3,967,346	3,967,346	3,967,346		3,967,346
SECTIUNEA DE FUNCTIONARE (cod 01+79+85)	F			4,500,000	4,500,000	3,967,346	3,967,346	3,967,346		3,967,346
CHELTUIELI CURENTE (10+20+30+40+50+51SF+55SF+57+59+65)	01F			4,500,000	4,500,000	3,967,346	3,967,346	3,967,346		3,967,346
TITLUL VI TRANSFERURI INTRE UNITATI ALE ADMINISTRATIEI PUBLICE (cod 51.01) (cod 51.01)	51F			4,500,000	4,500,000	3,967,346	3,967,346	3,967,346		3,967,346
Transferuri curente (cod 51.01.01+51.01.03+51.01.05+51.01.14+51.01.15+51.01.24+51.01.26+51.01.31+51.01.39+51.01.46+51.01.49+51.01.60+51.01.61+51.01.64+51.01.76)	5101			4,500,000	4,500,000	3,967,346	3,967,346	3,967,346		3,967,346
Transferuri catre institutii publice	510101			4,500,000	4,500,000	3,967,346	3,967,346	3,967,346		3,967,346
TITLUL VI TRANSFERURI INTRE UNITATI ALE ADMINISTRATIEI PUBLICE (cod 51.01+51.02)	51			4,500,000	4,500,000	3,967,346	3,967,346	3,967,346		3,967,346
A. CHELTUIELILE CURENTE (10+20+30+40+50+51+55+56+58+57+59)	01			4,500,000	4,500,000	3,967,346	3,967,346	3,967,346		3,967,346

Ordonanta Municipala de credite

Anexa Economica
Auton

67020330 Alte servicii culturale

Anexa 7

CONTUL DE EXECUTIE AL INSTITUTIILOR PUBLICE - CHELTUIELI

la data de 31.12.2021

Cod 21 Capitol 67020330

Subcapitol

-lei-

DENUMIREA INDICATORILOR*)	Cod indicator	Credite de angajament		Credite bugetare		Angajamente bugetare	Angajamente legale	Plati efectuate	Angajamente legale de platit	Cheltuieli efective
		Initiale	Definitive	Initiale	Definitive					
A	B	1	2	3	4	5	6	7	8=6-7	9
TOTAL CHELTUIELI(SECTIUNEA DE FUNCTIONARE+SECTIUNEA DE DEZVOLTARE)				600,000	600,000					
SECTIUNEA DE FUNCTIONARE (cod 01+79+85)	F			600,000	600,000					
CHELTUIELI CURENTE (10+20+30+40+50+51SF+55SF+57+59+65)	01F			600,000	600,000					
TITLUL II BUNURI SI SERVICII (cod 20.01 la 20.06+20.09 la 20.16+20.18 la 20.25+20.27+20.30)	20			600,000	600,000					
Alte cheltuieli (cod 20.30.01 la 20.30.04+20.30.06+20.30.07+20.30.09+20.30.30)	2030			600,000	600,000					
Alte cheltuieli cu bunuri si servicii	203030			600,000	600,000					
A. CHELTUIELILE CURENTE (10+20+30+40+50+51+55+56+58+57+59)	01			600,000	600,000					

*) Se inscriu denumirea si simbolul capitolului din bugetul aprobat detaliat pe titluri, articole, alineate, pe structura clasificatiei economice (bugetele locale, bugetul creditelor externe, bugetul fondurilor externe nerambursabile - sursa D, institutii finantate integral sau partial din venituri proprii/activitati finantate integral din venituri proprii

NOTA: Sumele inscrise in col. 6 "Plati efectuate" cu semnul minus la Titlul 85, art. 85.01 "Plati efectuate din precedenti si recuperate in anul curent", se inscriu si pe col. 4 "Angajamente bugetare" si col. 5 "Angajamente legale" la acelasi cod tot cu semnul minus astfel incat in col. 7 "Angajamente legale de platit" sa nu fie raportate sume.

Ordonator principal de credite



Directia Economica

CONTUL DE EXECUTIE AL INSTITUTIILOR PUBLICE - CHELTUIELI

la data de 31.12.2021

Cod 21

Subcapitol

-lei-

DENUMIREA INDICATORILOR*)	Cod indicator	Credite de angajament			Credite bugetare		Angajamente bugetare	Angajamente legale	Plati efectuate	Angajamente legale de platit	Cheltuieli efective
		Initiale	Definitive	Initiale	Definitive						
A	B	1	2	3	4	5	6	7	8=6-7	9	
TOTAL CHELTUIELI(SECTIUNEA DE FUNCTIONARE+SECTIUNEA DE DEZVOLTARE)				8,647,000	8,647,000	8,240,116	8,240,116	8,240,116		8,240,116	
SECTIUNEA DE FUNCTIONARE (cod 01+79+85)	F			8,647,000	8,647,000	8,240,116	8,240,116	8,240,116		8,240,116	
CHELTUIELI CURENTE (10+20+30+40+50+51SF+55SF+57+59+65)	01F			8,647,000	8,647,000	8,240,116	8,240,116	8,240,116		8,240,116	
TITLUL XI ALTE CHELTUIELI (cod 59.01+59.02+59.08+59.11+59.12+59.15+59.17+59.20+59.22+59.25+59.30+59.35)	59			8,647,000	8,647,000	8,240,116	8,240,116	8,240,116		8,240,116	
Contributii la salarizarea personalului neclerical	5915			8,647,000	8,647,000	8,240,116	8,240,116	8,240,116		8,240,116	
A. CHELTUIELILE CURENTE (10+20+30+40+50+51+55+56+58+57+59)	01			8,647,000	8,647,000	8,240,116	8,240,116	8,240,116		8,240,116	

*) Se inscriu denumirea si simbolul capitolului din bugetul aprobat detaliate pe titluri , articole, alineate, pe structura clasificatiei economice (bugetele locale, bugetul creditelor externe, bugetul fondurilor externe nerambursabile - sursa D, institutii finantate integral sau partial din venituri proprii/activitati finantate integral din veniturii proprii

NOTA: Sumele inscrise in col. 6 "Plati efectuate" cu semnul minus la Titlul 85, art. 85.01 "Plati efectuate din precedenti si recuperate in anul curent", se inscriu si pe col. 4"Angajamente bugetare" si col. 5 "Angajamente legale" la acelasi cod tot cu semnul minus , astfel incat in col. 7 "Angajamente legale de platit" sa nu fie raportate sume.



Ordonator principal de credite

Directia Economica

CONTUL DE EXECUTIE AL INSTITUTIILOR PUBLICE - CHELTUIELI

la data de 31.12.2021

Cod 21 Capitol 67020601 Subcapitol

-lei-

DENUMIREA INDICATORILOR*)	Cod indicator	Credite de angajament		Credite bugetare		Angajamente bugetare	Angajamente legale	Plati efectuate	Angajamente legale de platit	Cheltuieli efective
		Initiale	Definitive	Initiale	Definitive					
A	B	1	2	3	4	5	6	7	8=6-7	9
TOTAL CHELTUIELI(SECTIUNEA DE FUNCTIONARE+SECTIUNEA DE DEZVOLTARE)				8,580,000	8,580,000	8,173,384	8,173,384	8,173,384		8,173,384
SECTIUNEA DE FUNCTIONARE (cod 01+79+85)	F			8,580,000	8,580,000	8,173,384	8,173,384	8,173,384		8,173,384
CHELTUIELI CURENTE (10+20+30+40+50+51SF+55SF+57+59+65)	01F			8,580,000	8,580,000	8,173,384	8,173,384	8,173,384		8,173,384
TITLUL XI ALTE CHELTUIELI (cod 59.01+59.02+59.08+59.11+59.12+59.15+59.17+59.20+59.22+59.25+59.30+59.35)	59			8,580,000	8,580,000	8,173,384	8,173,384	8,173,384		8,173,384
Contributii la salarizarea personalului neclerical	5915			8,580,000	8,580,000	8,173,384	8,173,384	8,173,384		8,173,384
A. CHELTUIELILE CURENTE (10+20+30+40+50+51+55+56+58+57+59)	01			8,580,000	8,580,000	8,173,384	8,173,384	8,173,384		8,173,384

*) Se inscriu denumirea si simbolul capitolului din bugetul aprobat detaliat pe titluri , articole , alineate , pe structura clasificatiei economice (bugetele locale, bugetul creditelor externe, bugetul fondurilor externe nerambursabile - sursa D, institutii finantate integral sau partial din venituri proprii/activitati finantate integral din veniturii proprii

NOTA: Sumele inscrise in col. 6 "Plati efectuate" cu semnul minus la Titlul 85, art. 85.01 "Plati efectuate din precedenti si recuperate in anul curent", se inscriu si pe col. 4 "Angajamente bugetare" si col. 5 "Angajamente legale" la acelasi cod tot cu semnul minus , astfel incat in col. 7 "Angajamente legale de platit" sa nu fie raportate sume.

Ordonator principal de credite

Directia Economica




CONTUL DE EXECUTIE AL INSTITUTIILOR PUBLICE - CHELTUIELI


la data de 31.12.2021

Cod 21 Capitol 67020602 Subcapitol

-lei-

DENUMIREA INDICATORILOR*)	Cod indicator	Credite de angajament		Credite bugetare		Angajamente bugetare	Angajamente legale	Plati efectuate	Angajamente legale de platit	Cheltuieli efective
		Initiale	Definitive	Initiale	Definitive					
A	B	1	2	3	4	5	6	7	8=6-7	9
TOTAL CHELTUIELI(SECTIUNEA DE FUNCTIONARE+SECTIUNEA DE DEZVOLTARE)				67,000	67,000	66,732	66,732	66,732		66,732
SECTIUNEA DE FUNCTIONARE (cod 01+79+86)	F			67,000	67,000	66,732	66,732	66,732		66,732
CHELTUIELI CURENTE (10+20+30+40+50+51SF+55SF+57+59+65)	01F			67,000	67,000	66,732	66,732	66,732		66,732
TITLUL XI ALTE CHELTUIELI (cod 59.01+59.02+59.08+59.11+59.12+59.15+59.17+59.20+59.22+ 59.25+59.30+59.35)	59			67,000	67,000	66,732	66,732	66,732		66,732
Contributii la salarizarea personalului neclerical	5915			67,000	67,000	66,732	66,732	66,732		66,732
A. CHELTUIELILE CURENTE (10+20+30+40+50+51+55+56+58+57+59)	01			67,000	67,000	66,732	66,732	66,732		66,732

*) Se inscriu denumirea si simbolul capitolului din bugetul aprobat detaliate pe titluri , articole, alineate, pe structura clasificatiei economice

(bugetele locale, bugetul creditelor externe, bugetul fondurilor externe nerambursabile - sursa D, institutii finantate integral sau partial din venituri proprii/activitati finantate integral din venituri proprii
NOTA: Sumele inscrise in col. 6 "Plati efectuate" cu semnul minus la Titlul 85, art. 85.01 "Plati efectuate din precedenti si recuperate in anul curent", se inscriu si pe col. 4"Angajamente bugetare" si col. 5 "Angajamente legale" la acelasi cod tot cu semnul minus , astfel incat in col. 7 "Angajamente legale de platit" sa nu fie raportate sume.

Ordonator principal de credite

Directia Economica

CONTUL DE EXECUTIE AL INSTITUTIILOR PUBLICE - CHELTUIELI

la data de 31.12.2021

Cod 21 Capitol 680201 Subcapitol

-lei-

DENUMIREA INDICATORILOR*)	Cod indicator	Credite de angajament		Credite bugetare		Angajamente bugetare	Angajamente legale	Plati efectuate	Angajamente legale de platit	Cheltuieli efective
		Initiale	Definitive	Initiale	Definitive					
A	B	1	2	3	4	5	6	7	8=6-7	9
TOTAL CHELTUIELI(SECTIUNEA DE FUNCTIONARE+SECTIUNEA DE DEZVOLTARE)		65,082,000		65,082,000	65,794,000	54,227,944	54,227,944	54,227,944		55,193,629
SECTIUNEA DE FUNCTIONARE (cod 01+79+85)	F	59,992,000		59,992,000	60,704,000	52,532,902	52,532,902	52,532,902		53,206,066
CHELTUIELI CURENTE (10+20+30+40+50+51SF+55SF+57+59+65)	01F	59,992,000		59,992,000	60,704,000	53,015,695	53,015,695	53,015,695		53,206,066
TITLUL I CHELTUIELI DE PERSONAL (cod 10.01 la 10.03)	10	46,500,000		46,500,000	46,500,000	43,625,002	43,625,002	43,625,002		43,585,961
Cheltuieli salariale in bani (cod 10.01.01+10.01.03 la 10.01.08 +10.01.10 la 10.01.16 +10.01.30)	1001	45,387,000		45,387,000	45,387,000	42,677,482	42,677,482	42,677,482		42,625,168
Salarii de baza	100101	31,197,000		31,197,000	30,317,000	29,499,751	29,499,751	29,499,751		29,478,883
Sporuri pentru conditii de munca	100105	9,960,000		9,960,000	9,960,000	9,255,494	9,255,494	9,255,494		9,340,141
Indemnizatii de hrana	100117	2,659,000		2,659,000	2,659,000	2,335,880	2,335,880	2,335,880		2,400,078
Stimulent de risc	100129				685,000	685,000	685,000	685,000		685,000
Alte drepturi salariale in bani	100130	1,571,000		1,571,000	1,766,000	901,357	901,357	901,357		721,066
Contributii (cod 10.03.01 la 10.03.06)	1003	1,113,000		1,113,000	1,113,000	947,520	947,520	947,520		960,793
Contributii de asigurari sociale de stat	100301	15,000		15,000	15,000	13,241	13,241	13,241		13,241
Contributii de asigurari de somaj	100302	1,000		1,000	1,000	419	419	419		419
Contributii de asigurari sociale de sanatate	100303	5,000		5,000	5,000	4,358	4,358	4,358		4,358
Contributii de asigurari pentru accidente de munca si boli profesionale	100304	1,000		1,000	1,000	126	126	126		126
Contributii pentru concedii si indemnizatii	100306	1,000		1,000	1,000	712	712	712		712
Contributia asiguratorie pentru munca	100307	1,090,000		1,090,000	1,090,000	928,664	928,664	928,664		941,937
TITLUL II BUNURI SI SERVICII (cod 20.01 la 20.06+20.09 la	20	11,500,000		11,500,000	12,222,000	8,333,506	8,333,506	8,333,506		8,562,918

A	B	1	2	3	4	5	6	7	8=6-7	9
20.16+20.18 la 20.25+20.27+20.30)										
Bunuri si servicii (cod 20.01.01 la 20.01.09+20.01.30)	2001			4,450,000	5,092,000	3,837,431	3,837,431	3,837,431		3,864,110
Furnituri de birou	200101			128,000	130,000	112,259	112,259	112,259		145,605
Materiale pentru curatenie	200102			389,000	349,000	257,543	257,543	257,543		266,914
Incalzit, iluminat si forta motrica	200103			740,000	1,133,000	904,076	904,076	904,076		876,689
Apa, canal si salubritate	200104			321,000	373,000	349,830	349,830	349,830		348,380
Carburanti si lubrifianti	200105			465,000	525,000	426,644	426,644	426,644		495,207
Piese de schimb	200106			66,000	67,000	44,462	44,462	44,462		45,308
Transport	200107			5,000	4,000	2,174	2,174	2,174		2,174
Posta, telecomunicatii, radio, tv, internet	200108			191,000	217,000	209,758	209,758	209,758		210,117
Materiale si prestari de servicii cu caracter functional	200109			400,000	640,000	325,340	325,340	325,340		301,840
Alte bunuri si servicii pentru intretinere si functionare	200130			1,745,000	1,654,000	1,205,345	1,205,345	1,205,345		1,171,876
Reparatii curente	2002			343,000	1,676,000	924,234	924,234	924,234		915,493
Hrana (cod 20.03.01+20.03.02)	2003			4,290,000	3,158,000	2,226,535	2,226,535	2,226,535		2,148,629
Hrana pentru oameni	200301			4,290,000	3,158,000	2,226,535	2,226,535	2,226,535		2,148,629
Medicamente si materiale sanitare (cod 20.04.01 la 20.04.04)	2004			736,000	661,000	434,777	434,777	434,777		439,857
Medicamente	200401			208,000	198,000	146,322	146,322	146,322		158,751
Materiale sanitare	200402			256,000	251,000	126,451	126,451	126,451		222,236
Dezinfectanti	200404			272,000	212,000	162,004	162,004	162,004		58,870
Bunuri de natura obiectelor de inventar (cod 20.05.01+20.05.03+20.05.30)	2005			949,000	834,000	373,136	373,136	373,136		683,710
Uniforme si echipament	200501			318,000	222,000	142,772	142,772	142,772		146,799
Lenjerie si accesorii de pat	200503			197,000	202,000	69,878	69,878	69,878		74,770
Alte obiecte de inventar	200530			434,000	410,000	160,486	160,486	160,486		462,141
Deplasari, detasari, transferari (cod 20.06.01+20.06.02)	2006			6,000	6,000	2,973	2,973	2,973		2,973
Deplasari interne, detasari, transferari	200601			6,000	6,000	2,973	2,973	2,973		2,973
Pregatire profesionala	2013			21,000	30,000	15,391	15,391	15,391		14,641
Protectia muncii	2014			140,000	110,000	60,787	60,787	60,787		67,764
Cheltuieli judiciare si extrajudiciare derivate din actiuni in reprezentarea intereselor statului, potrivit dispozitiilor legale	2025			11,000	11,000	8,945	8,945	8,945		2,680
Alte cheltuieli (cod 20.30.01 la 20.30.04+20.30.06+20.30.07+20.30.09+20.30.30)	2030			554,000	644,000	449,297	449,297	449,297		423,061
Prime de asigurare non-viata	203003			25,000	25,000	20,997	20,997	20,997		20,997

A	B	1	2	3	4	5	6	7	8=6-7	9
Alte cheltuieli cu bunuri si servicii	203030			529,000	619,000	428,300	428,300	428,300		402,064
TITLUL VI TRANSFERURI INTRE UNITATI ALE ADMINISTRATIEI PUBLICE (cod 51.01) (cod 51.01)	51F			934,000	924,000	372,182	372,182	372,182		372,182
Transferuri curente (cod 51.01.01+51.01.03+51.01.05+51.01.14+51.01.15+51.01.24+51.01.26+51.01.31+51.01.39+51.01.46+51.01.49+51.01.60+51.01.61+51.01.64+51.01.76)	5101			934,000	924,000	372,182	372,182	372,182		372,182
Transferuri din bugetele locale pentru institutiile de asistenta sociala pentru persoanele cu handicap	510115			934,000	924,000	372,182	372,182	372,182		372,182
TITLUL IX ASISTENTA SOCIALA (cod 57.02)	57			558,000	558,000	339,385	339,385	339,385		339,385
Ajutoare sociale (cod 57.02.01 la 57.02.05)	5702			558,000	558,000	339,385	339,385	339,385		339,385
Ajutoare sociale in numerar	570201			558,000	558,000	339,385	339,385	339,385		339,385
TITLUL XI ALTE CHELTUIELI (cod 59.01+59.02+59.08+59.11+59.12+59.15+59.17+59.20+59.22+59.25+59.30+59.35)	59			500,000	500,000	345,620	345,620	345,620		345,620
Sume aferente persoanelor cu handicap neincadrate	5940			500,000	500,000	345,620	345,620	345,620		345,620
TITLUL XIX PLATI EFECTUATE IN ANII PRECEDENTI SI RECUPERATE IN ANUL CURENT(85.01)	85F					-482,793	-482,793	-482,793		
Plati efectuate in anii precedenti si recuperate in anul curent (cod 85.01.01)	8501F					-482,793	-482,793	-482,793		
Plati efectuate in anii precedenti si recuperate in anul curent în sectiunea de functionare a bugetului local	850101					-482,793	-482,793	-482,793		
SECTIUNEA DE DEZVOLTARE (cod 51+55+56+58+70+81+85)	D			5,090,000	5,090,000	1,695,042	1,695,042	1,695,042		1,987,563
TITLUL X Proiecte cu finantare din fonduri externe nerambursabile aferente cadrului financiar 2014-2020 (cod 58.01 la 58.05+58.11+58.12+58.15+58.16+58.30)	58			2,501,000	2,501,000	1,244,959	1,244,959	1,244,959		1,283,584
Programe din Fondul Social European (FSE) (cod 58.02.01 la 58.02.03)	5802			2,501,000	2,501,000	1,244,959	1,244,959	1,244,959		1,283,584
Finantarea nationala	580201			385,000	385,000	193,662	193,662	193,662		199,666
Finantarea externa nerambursabila	580202			2,081,000	2,081,000	1,051,032	1,051,032	1,051,032		1,083,653
Cheltuieli neeligibile	580203			35,000	35,000	265	265	265		265
CHELTUIELI DE CAPITAL ((cod 71+72+75)	70			2,589,000	2,589,000	450,083	450,083	450,083		703,979
TITLUL XIII ACTIVE NEFINANCIARE (cod 71.01 + 71.03)	71			2,589,000	2,589,000	450,083	450,083	450,083		703,979
Active fixe (cod 71.01.01 la 71.01.03+71.01.30)	7101			2,239,000	1,889,000	253,843	253,843	253,843		520,239

A	B	1	2	3	4	5	6	7	8=6-7	9
Constructii	710101			601,000	101,000	595	595	595		6,849
Masini, echipamente si mijloace de transport	710102			1,207,000	1,045,000	202,257	202,257	202,257		344,818
Mobilier, aparatura birotica si alte active corporale	710103									117,457
Alte active fixe	710130			431,000	743,000	50,991	50,991	50,991		51,115
Reparatii capitale aferente activelor fixe	7103			350,000	700,000	196,240	196,240	196,240		183,740
TITLUL VI TRANSFERURI INTRE UNITATI ALE ADMINISTRATIEI PUBLICE (cod 51.01+51.02)	51			934,000	924,000	372,182	372,182	372,182		372,182
	84					-482,793	-482,793	-482,793		
A. CHELTUIELILE CURENTE (10+20+30+40+50+51+55+56+58+57+59)	01			62,493,000	63,205,000	54,260,654	54,260,654	54,260,654		54,489,650
TITLUL XIX PLATI EFECTUATE IN ANII PRECEDENTI SI RECUPERATE IN ANUL CURENT (85.01)	85					-482,793	-482,793	-482,793		

*) Se inscriu denumirea si simbolul capitolelor din bugetul aprobat detaliate pe titluri, articole, alineate, pe structura clasificatiei economice

(bugetele locale, bugetul creditelor externe, bugetul creditelor interne, bugetul fondurilor externe nerambursabile - sursa D, institutiilor finantate integral sau partial din venituri proprii/activitati finantate integral din venituri proprii legale" la aceiasi cod tot cu semnul minus, astfel incat in col. 7 "Angajamente legale de plati" sa nu fie raportate sume.



Ordonator principal de credite

Directia Economica

Artur

6802 Asigurari si asistenta sociala

Anexa 7

CONTUL DE EXECUTIE AL INSTITUTIILOR PUBLICE - CHELTUIELI

la data de 31.12.2021

Cod 21 Capitol 6802 Subcapitol

-lei-

DENUMIREA INDICATORILOR*)	Cod indicator	Credite de angajament		Credite bugetare		Angajamente bugetare	Angajamente legale	Plati efectuate	Angajamente legale de platit	Cheltuieli efective
		Initiale	Definitive	Initiale	Definitive					
A	B	1	2	3	4	5	6	7	8=6-7	9
TOTAL CHELTUIELI(SECTIUNEA DE FUNCTIONARE+SECTIUNEA DE DEZVOLTARE)		65,222,000		65,222,000	65,989,000	54,380,413	54,380,413	54,380,413		55,349,633
SECTIUNEA DE FUNCTIONARE (cod 01+79+85)	F	60,132,000		60,132,000	60,899,000	52,685,371	52,685,371	52,685,371		53,362,070
CHELTUIELI CURENTE (10+20+30+40+50+51SF+55SF+57+59+65)	01F	60,132,000		60,132,000	60,899,000	53,168,164	53,168,164	53,168,164		53,362,070
TITLUL I CHELTUIELI DE PERSONAL (cod 10.01 la 10.03)	10	46,620,000		46,620,000	46,670,000	43,767,642	43,767,642	43,767,642		43,731,661
Cheltuieli salariale in bani (cod 10.01.01+10.01.03 la 10.01.08 +10.01.10 la 10.01.16 +10.01.30)	1001	45,501,000		45,501,000	45,551,000	42,816,984	42,816,984	42,816,984		42,767,662
Salarii de baza	100101	31,197,000		31,197,000	30,317,000	29,499,751	29,499,751	29,499,751		29,478,883
Sporuri pentru conditii de munca	100105	9,960,000		9,960,000	9,960,000	9,255,494	9,255,494	9,255,494		9,340,141
Indemnizatii platite unor persoane din afara unitatii	100112	114,000		114,000	164,000	139,502	139,502	139,502		142,494
Indemnizatii de hrana	100117	2,659,000		2,659,000	2,659,000	2,335,880	2,335,880	2,335,880		2,400,078
Stimulent de risc	100129				685,000	685,000	685,000	685,000		685,000
Alte drepturi salariale in bani	100130	1,571,000		1,571,000	1,766,000	901,357	901,357	901,357		721,066
Contributii (cod 10.03.01 la 10.03.06)	1003	1,119,000		1,119,000	1,119,000	950,658	950,658	950,658		963,999
Contributii de asigurari sociale de stat	100301	15,000		15,000	15,000	13,241	13,241	13,241		13,241
Contributii de asigurari de somaj	100302	1,000		1,000	1,000	419	419	419		419
Contributii de asigurari sociale de sanatate	100303	5,000		5,000	5,000	4,358	4,358	4,358		4,358
Contributii de asigurari pentru accidente de munca si boli profesionale	100304	1,000		1,000	1,000	126	126	126		126
Contributii pentru concedii si indemnizatii	100306	1,000		1,000	1,000	712	712	712		712
Contributia asiguratorie pentru munca	100307	1,096,000		1,096,000	1,096,000	931,802	931,802	931,802		945,143

A	B	1	2	3	4	5	6	7	8=6-7	9
TITLUL II BUNURI SI SERVICII (cod 20.01 la 20.06+20.09 la 20.16+20.18 la 20.25+20.27+20.30)	20			11,500,000	12,222,000	8,333,506	8,333,506	8,333,506		8,562,918
Bunuri si servicii (cod 20.01.01 la 20.01.09+20.01.30)	2001			4,450,000	5,092,000	3,837,431	3,837,431	3,837,431		3,864,110
Furnituri de birou	200101			128,000	130,000	112,259	112,259	112,259		145,605
Materiale pentru curatenie	200102			389,000	349,000	257,543	257,543	257,543		266,914
Incalzit, iluminat si forta motrica	200103			740,000	1,133,000	904,076	904,076	904,076		876,689
Apa, canal si salubritate	200104			321,000	373,000	349,830	349,830	349,830		348,380
Carburanti si lubrifianti	200105			465,000	525,000	426,644	426,644	426,644		495,207
Piese de schimb	200106			66,000	67,000	44,462	44,462	44,462		45,308
Transport	200107			5,000	4,000	2,174	2,174	2,174		2,174
Posta, telecomunicatii, radio, tv, internet	200108			191,000	217,000	209,758	209,758	209,758		210,117
Materiale si prestari de servicii cu caracter functional	200109			400,000	640,000	325,340	325,340	325,340		301,840
Alte bunuri si servicii pentru intretinere si functionare	200130			1,745,000	1,654,000	1,205,345	1,205,345	1,205,345		1,171,876
Reparatii curente	2002			343,000	1,676,000	924,234	924,234	924,234		915,493
Hrana (cod 20.03.01+20.03.02)	2003			4,290,000	3,158,000	2,226,535	2,226,535	2,226,535		2,148,629
Hrana pentru oameni	200301			4,290,000	3,158,000	2,226,535	2,226,535	2,226,535		2,148,629
Medicamente si materiale sanitare (cod 20.04.01 la 20.04.04)	2004			736,000	661,000	434,777	434,777	434,777		439,857
Medicamente	200401			208,000	198,000	146,322	146,322	146,322		158,751
Materiale sanitare	200402			256,000	251,000	126,451	126,451	126,451		222,236
Dezinfectanti	200404			272,000	212,000	162,004	162,004	162,004		58,870
Bunuri de natura obiectelor de inventar (cod 20.05.01+20.05.03+20.05.30)	2005			949,000	834,000	373,136	373,136	373,136		683,710
Uniforme si echipament	200501			318,000	222,000	142,772	142,772	142,772		146,799
Lenjerie si accesorii de pat	200503			197,000	202,000	69,878	69,878	69,878		74,770
Alte obiecte de inventar	200530			434,000	410,000	160,486	160,486	160,486		462,141
Deplasari, detasari, transferari (cod 20.06.01+20.06.02)	2006			6,000	6,000	2,973	2,973	2,973		2,973
Deplasari interne, detasari, transferari	200601			6,000	6,000	2,973	2,973	2,973		2,973
Pregatire profesionala	2013			21,000	30,000	15,391	15,391	15,391		14,641
Protectia muncii	2014			140,000	110,000	60,787	60,787	60,787		67,764
Cheltuieli judiciare si extrajudiciare derivate din actiuni in reprezentarea intereselor statului, potrivit dispozitiilor legale	2025			11,000	11,000	8,945	8,945	8,945		2,680
Alte cheltuieli (cod 20.30.01 la 20.30.04+20.30.06+20.30.07+20.30.09+20.30.30)	2030			554,000	644,000	449,297	449,297	449,297		423,061

A	B	1	2	3	4	5	6	7	8=6-7	9
Prime de asigurare non-viata	203003			25,000	25,000	20,997	20,997	20,997		20,997
Alte cheltuieli cu bunuri si servicii	203030			529,000	619,000	428,300	428,300	428,300		402,064
TITLUL VI TRANSFERURI INTRE UNITATI ALE ADMINISTRATIEI PUBLICE (cod 51.01) (cod 51.01)	51F			934,000	924,000	372,182	372,182	372,182		372,182
Transferuri curente (cod 51.01.01+51.01.03+51.01.05+51.01.14+51.01.15+51.01.24+51.01.26+51.01.31+51.01.39+51.01.46+51.01.49+51.01.60+51.01.61+51.01.64+51.01.76)	5101			934,000	924,000	372,182	372,182	372,182		372,182
Transferuri din bugetele locale pentru institutiile de asistenta sociala pentru persoanele cu handicap	510115			934,000	924,000	372,182	372,182	372,182		372,182
TITLUL IX ASISTENTA SOCIALA (cod 57.02)	57			558,000	558,000	339,385	339,385	339,385		339,385
Ajutoare sociale (cod 57.02.01 la 57.02.05)	5702			558,000	558,000	339,385	339,385	339,385		339,385
Ajutoare sociale in numerar	570201			558,000	558,000	339,385	339,385	339,385		339,385
TITLUL XI ALTE CHELTUIELI (cod 59.01+59.02+59.08+59.11+59.12+59.15+59.17+59.20+59.22+59.25+59.30+59.35)	59			520,000	525,000	355,449	355,449	355,449		355,924
Despagubiri civile	5917			20,000	25,000	9,829	9,829	9,829		10,304
Sume aferente persoanelor cu handicap neincadrate	5940			500,000	500,000	345,620	345,620	345,620		345,620
TITLUL XIX PLATI EFECTUATE IN ANII PRECEDENTI SI RECUPERATE IN ANUL CURENT(85.01)	85F					-482,793	-482,793	-482,793		
Plati efectuate in anii precedenti si recuperate in anul curent (cod 85.01.01)	8501F					-482,793	-482,793	-482,793		
Plati efectuate in anii precedenti si recuperate in anul curent în sectiunea de functionare a bugetului local	850101					-482,793	-482,793	-482,793		
SECTIUNEA DE DEZVOLTARE (cod 51+55+56+58+70+81+85)	D			5,090,000	5,090,000	1,695,042	1,695,042	1,695,042		1,987,563
TITLUL X Proiecte cu finantare din fonduri externe nerambursabile aferente cadrului financiar 2014-2020 (cod 58.01 la 58.05+58.11+58.12+58.15+58.16+58.30)	58			2,501,000	2,501,000	1,244,959	1,244,959	1,244,959		1,283,584
Programe din Fondul Social European (FSE) (cod 58.02.01 la 58.02.03)	5802			2,501,000	2,501,000	1,244,959	1,244,959	1,244,959		1,283,584
Finantarea nationala	580201			385,000	385,000	193,662	193,662	193,662		199,666
Finantarea externa nerambursabila	580202			2,081,000	2,081,000	1,051,032	1,051,032	1,051,032		1,083,653
Cheltuieli neeligibile	580203			35,000	35,000	265	265	265		265
CHELTUIELI DE CAPITAL ((cod 71+72+75)	70			2,589,000	2,589,000	450,083	450,083	450,083		703,979

A	B	1	2	3	4	5	6	7	8=6-7	9
TITLUL XIII ACTIVE NEFINANCIARE (cod 71.01 + 71.03)	71			2,589,000	2,589,000	450,083	450,083	450,083		703,979
Active fixe (cod 71.01.01 la 71.01.03+71.01.30)	7101			2,239,000	1,889,000	253,843	253,843	253,843		520,239
Constructii	710101			601,000	101,000	595	595	595		6,849
Masini, echipamente si mijloace de transport	710102			1,207,000	1,045,000	202,257	202,257	202,257		344,818
Mobilier, aparatura birouica si alte active corporale	710103									117,457
Alte active fixe	710130			431,000	743,000	50,991	50,991	50,991		51,115
Reparatii capitale aferente activelor fixe	7103			350,000	700,000	196,240	196,240	196,240		183,740
TITLUL VI TRANSFERURI INTRE UNITATI ALE ADMINISTRATIEI PUBLICE (cod 51.01+51.02)	51			934,000	924,000	372,182	372,182	372,182		372,182
	84					-482,793	-482,793	-482,793		
A. CHELTUIELILE CURENTE (10+20+30+40+50+51+55+56+58+57+59)	01			62,633,000	63,400,000	54,413,123	54,413,123	54,413,123		54,645,654
TITLUL XIX PLATI EFECTUATE IN ANII PRECEDENTI SI RECUPERATE IN ANUL CURENT (85.01)	85					-482,793	-482,793	-482,793		

*) Se inscriu denumirea si simbolul capitolelor din bugetul aprobat detaliat pe titluri, articole, alineate, pe structura clasificatiei economice (bugetele locale, bugetul creditelor externe, bugetul creditelor interne, bugetul fondurilor externe nerambursabile - sursa D, institutii finantate integral sau partial din venituri proprii/activitati finantate integral din venituri proprii
NOTA: Sumele inscise in col. 6 "Plati efectuate" cu semnul minus la Titlul 85, art. 85.01 "Plati efectuate din precedenti si recuperate in anul curent", se inscriu si pe col. 4 "Angajamente bugetare" si col. 5 "Angajamente legale" la acelasi cod tot cu semnul minus, astfel incat in col. 7 "Angajamente legale de plati" sa nu fie raportate sume.

Ordonator principal de credite



Directia Economica

Bușoi

680204 Asistenta sociala pentru persoanele in

Anexa 7

CONTUL DE EXECUTIE AL INSTITUTIILOR PUBLICE - CHELTUIELI

la data de 31.12.2021

Cod 21 Capitol 680204 Subcapitol

-lei-

DENUMIREA INDICATORILOR*)	Cod indicator	Credite de angajament		Credite bugetare		Angajamente bugetare	Angajamente legale	Plati efectuate	Angajamente legale de platit	Cheltuieli efective
		Initiale	Definitive	Initiale	Definitive					
A	B	1	2	3	4	5	6	7	8=6-7	9
TOTAL CHELTUIELI(SECTIUNEA DE FUNCTIONARE+SECTIUNEA DE DEZVOLTARE)				5,211,000	6,019,000	4,036,904	4,036,904	4,036,904		3,952,665
SECTIUNEA DE FUNCTIONARE (cod 01+79+85)	F			4,515,000	5,373,000	3,977,239	3,977,239	3,977,239		3,857,771
CHELTUIELI CURENTE (10+20+30+40+50+51SF+55SF+57+59+65)	01F			4,515,000	5,373,000	4,034,591	4,034,591	4,034,591		3,857,771
TITLUL I CHELTUIELI DE PERSONAL (cod 10.01 la 10.03)	10			2,900,000	2,900,000	2,657,589	2,657,589	2,657,589		2,579,444
Cheltuieli salariale in bani (cod 10.01.01+10.01.03 la 10.01.08 +10.01.10 la 10.01.16 +10.01.30)	1001			2,830,000	2,830,000	2,600,756	2,600,756	2,600,756		2,522,756
Salarii de baza	100101			2,000,000	2,000,000	1,900,684	1,900,684	1,900,684		1,847,318
Sporuri pentru conditii de munca	100105			520,000	520,000	486,878	486,878	486,878		485,528
Indemnizatii de hrana	100117			144,000	144,000	137,785	137,785	137,785		139,146
Alte drepturi salariale in bani	100130			166,000	166,000	75,409	75,409	75,409		50,764
Contributii (cod 10.03.01 la 10.03.06)	1003			70,000	70,000	56,833	56,833	56,833		56,688
Contributia asiguratorie pentru munca	100307			70,000	70,000	56,833	56,833	56,833		56,688
TITLUL II BUNURI SI SERVICII (cod 20.01 la 20.06+20.09 la 20.16+20.18 la 20.25+20.27+20.30)	20			1,615,000	2,473,000	1,377,002	1,377,002	1,377,002		1,278,327
Bunuri si servicii (cod 20.01.01 la 20.01.09+20.01.30)	2001			797,000	1,258,000	866,526	866,526	866,526		743,771
Furnituri de birou	200101			20,000	10,000	4,812	4,812	4,812		4,486
Materiale pentru curatenie	200102			84,000	84,000	52,296	52,296	52,296		45,047
Incalzit, iluminat si forta motrica	200103			160,000	283,000	210,828	210,828	210,828		213,115
Apa, canal si salubritate	200104			31,000	38,000	30,952	30,952	30,952		31,017
Carburanti si lubrifianti	200105			247,000	257,000	181,794	181,794	181,794		232,776

A	B	1	2	3	4	5	6	7	8=6-7	9
Piese de schimb	200106			4,000	15,000	10,966	10,966	10,966		11,781
Posta, telecomunicatii, radio, tv, internet	200108			6,000	16,000	14,965	14,965	14,965		14,528
Materiale si prestari de servicii cu caracter functional	200109			40,000	320,000	161,499	161,499	161,499		19,885
Alte bunuri si servicii pentru intretinere si functionare	200130			205,000	235,000	198,414	198,414	198,414		171,136
Reparatii curente	2002			90,000	628,000	65,083	65,083	65,083		65,083
Hrana (cod 20.03.01+20.03.02)	2003			546,000	406,000	363,851	363,851	363,851		365,413
Hrana pentru oameni	200301			546,000	406,000	363,851	363,851	363,851		365,413
Medicamente si materiale sanitare (cod 20.04.01 la 20.04.04)	2004			66,000	66,000	51,028	51,028	51,028		40,570
Medicamente	200401			18,000	18,000	12,915	12,915	12,915		11,689
Materiale sanitare	200402			26,000	26,000	24,862	24,862	24,862		24,265
Dezinfectanti	200404			22,000	22,000	13,251	13,251	13,251		4,616
Bunuri de natura obiectelor de inventar (cod 20.05.01+20.05.03+20.05.30)	2005			80,000	58,000	11,188	11,188	11,188		49,845
Uniforme si echipament	200501				4,000	2,374	2,374	2,374		
Lenjerie si accesorii de pat	200503				5,000	2,750	2,750	2,750		1,637
Alte obiecte de inventar	200530			80,000	49,000	6,064	6,064	6,064		48,208
Protectia muncii	2014			8,000	8,000	3,789	3,789	3,789		3,789
Cheltuieli judiciare si extrajudiciare derivate din actiuni in reprezentarea intereselor statului, potrivit dispozitiilor legale	2025			2,000	2,000	420	420	420		420
Alte cheltuieli (cod 20.30.01 la 20.30.04+20.30.06+20.30.07+20.30.09+20.30.30)	2030			26,000	47,000	15,117	15,117	15,117		9,436
Prime de asigurare non-viata	203003			3,000	3,000	614	614	614		614
Alte cheltuieli cu bunuri si servicii	203030			23,000	44,000	14,503	14,503	14,503		8,822
TITLUL XIX PLATI EFECTUATE IN ANII PRECEDENTI SI RECUPERATE IN ANUL CURENT(85.01)	85F					-57,352	-57,352	-57,352		
Plati efectuate in anii precedenti si recuperate in anul curent (cod 85.01.01)	8501F					-57,352	-57,352	-57,352		
Plati efectuate in anii precedenti si recuperate in anul curent în sectiunea de functionare a bugetului local	850101					-57,352	-57,352	-57,352		
SECTIUNEA DE DEZVOLTARE (cod 51+55+56+58+70+81+85)	D			696,000	646,000	59,665	59,665	59,665		94,894
CHELTUIELI DE CAPITAL ((cod 71+72+75)	70			696,000	646,000	59,665	59,665	59,665		94,894
TITLUL XIII ACTIVE NEFINANCIARE (cod 71.01 + 71.03)	71			696,000	646,000	59,665	59,665	59,665		94,894

A	B	1	2	3	4	5	6	7	8=6-7	9
Active fixe (cod 71.01.01 la 71.01.03+71.01.30)	7101			496,000	646,000	59,665	59,665	59,665		94,894
Constructii	710101									1,964
Masini, echipamente si mijloace de transport	710102			450,000	355,000	59,665	59,665	59,665		3,779
Mobilier, aparatura birou si alte active corporale	710103									
Alte active fixe	710130			46,000	291,000					89,151
Reparatii capitale aferente activelor fixe	7103			200,000						
	84					-57,352	-57,352	-57,352		
A. CHELTUIELILE CURENTE (10+20+30+40+50+51+55+56+58+57+59)	01			4,515,000	5,373,000	4,034,591	4,034,591	4,034,591		3,857,771
TITLUL XIX PLATI EFECTUATE IN ANII PRECEDENTI SI RECUPERATE IN ANUL CURENT (85.01)	85					-57,352	-57,352	-57,352		

*) Se inscriu denumirea si simbolul capitolelor din bugetul aprobat detaliat pe titluri, articole, alineate, pe structura clasificatiei economice

(bugetele locale, bugetul creditelor externe, bugetul creditelor interne, bugetul fondurilor externe nerambursabile - sursa D, institutii finantate integral sau partial din venituri proprii/activitati finantate integral din veniturii proprii legale" la aceiasi cod tot cu semnul minus, astfel incat in col. 7 "Angajamente legale de plati" sa nu fie raportate sume.

Ordonator principal de credite



Directia Economica

Autenti

680205 Asistenta sociala in caz de boli si

Anexa 7

CONTUL DE EXECUTIE AL INSTITUTIILOR PUBLICE - CHELTUIELI

la data de 31.12.2021

Cod 21 Capitol 680205 Subcapitol

-lei-

DENUMIREA INDICATORILOR*)	Cod indicator	Credite de angajament		Credite bugetare		Angajamente bugetare	Angajamente legale	Plati efectuate	Angajamente legale de platit	Cheltuieli efective
		Initiale	Definitive	Initiale	Definitive					
A	B	1	2	3	4	5	6	7	8=6-7	9
TOTAL CHELTUIELI(SECTIUNEA DE FUNCTIONARE+SECTIUNEA DE DEZVOLTARE)				10,615,000	10,961,000	9,369,904	9,369,904	9,369,904		9,390,674
SECTIUNEA DE FUNCTIONARE (cod 01+79+85)	F			9,950,000	10,246,000	9,074,524	9,074,524	9,074,524		9,159,492
CHELTUIELI CURENTE (10+20+30+40+50+51SF+55SF+57+59+65)	01F			9,950,000	10,246,000	9,171,164	9,171,164	9,171,164		9,159,492
TITLUL I CHELTUIELI DE PERSONAL (cod 10.01 la10.03)	10			7,200,000	7,200,000	6,697,249	6,697,249	6,697,249		6,586,503
Cheltuieli salariale in bani (cod 10.01.01+10.01.03 la 10.01.08 +10.01.10 la 10.01.16 +10.01.30)	1001			7,030,000	7,030,000	6,551,970	6,551,970	6,551,970		6,442,028
Salarii de baza	100101			4,245,000	4,135,000	4,019,391	4,019,391	4,019,391		3,974,875
Sporturi pentru conditii de munca	100105			2,240,000	2,240,000	2,058,171	2,058,171	2,058,171		2,036,335
Indemnizatii de hrana	100117			415,000	415,000	321,212	321,212	321,212		322,017
Stimulent de risc	100129				10,000	10,000	10,000	10,000		10,000
Alte drepturi salariale in bani	100130			130,000	230,000	143,196	143,196	143,196		98,801
Contributii (cod 10.03.01 la 10.03.06)	1003			170,000	170,000	145,279	145,279	145,279		144,475
Contributia asiguratorie pentru munca	100307			170,000	170,000	145,279	145,279	145,279		144,475
TITLUL II BUNURI SI SERVICII (cod 20.01 la 20.06+20.09 la 20.16+20.18 la 20.25+20.27+20.30)	20			2,750,000	3,046,000	2,473,915	2,473,915	2,473,915		2,572,989
Bunuri si servicii (cod 20.01.01 la 20.01.09+20.01.30)	2001			1,205,000	1,084,000	905,389	905,389	905,389		1,048,403
Furnituri de birou	200101			25,000	25,000	13,500	13,500	13,500		18,297
Materiale pentru curatenie	200102			105,000	65,000	53,693	53,693	53,693		90,117
Incalzit, iluminat si forta motrica	200103			200,000	270,000	218,412	218,412	218,412		206,582
Apa, canal si salubritate	200104			120,000	119,000	107,523	107,523	107,523		107,523

A	B	1	2	3	4	5	6	7	8=6-7	9
Carburanti si lubrifianti	200105			130,000	180,000	165,010	165,010	165,010		165,972
Piese de schimb	200106			2,000	2,000	422	422	422		682
Transport	200107			3,000	2,000	1,874	1,874	1,874		1,874
Posta, telecomunicatii, radio, tv, internet	200108			5,000	6,000	4,981	4,981	4,981		4,981
Materiale si prestari de servicii cu caracter functional	200109			180,000	90,000	77,169	77,169	77,169		189,502
Alte bunuri si servicii pentru intretinere si functionare	200130			435,000	325,000	262,805	262,805	262,805		262,873
Reparatii curente	2002			83,000	528,000	516,549	516,549	516,549		507,741
Hrana (cod 20.03.01+20.03.02)	2003			757,000	757,000	554,233	554,233	554,233		558,688
Hrana pentru oameni	200301			757,000	757,000	554,233	554,233	554,233		558,688
Medicamente si materiale sanitare (cod 20.04.01 la 20.04.04)	2004			270,000	215,000	160,778	160,778	160,778		144,667
Medicamente	200401			80,000	90,000	70,303	70,303	70,303		78,781
Materiale sanitare	200402			60,000	55,000	41,894	41,894	41,894		46,435
Dezinfectanti	200404			130,000	70,000	48,581	48,581	48,581		19,451
Bunuri de natura obiectelor de inventar (cod 20.05.01+20.05.03+20.05.30)	2005			244,000	252,000	198,894	198,894	198,894		147,723
Uniforme si echipament	200501			80,000	60,000	58,841	58,841	58,841		37,466
Lenjerie si accesorii de pat	200503			40,000	40,000	29,120	29,120	29,120		29,777
Alte obiecte de inventar	200530			124,000	152,000	110,933	110,933	110,933		80,480
Pregatire profesionala	2013			1,000	1,000	750	750	750		750
Protectia muncii	2014			25,000	25,000	9,879	9,879	9,879		13,153
Alte cheltuieli (cod 20.30.01 la 20.30.04+20.30.06+20.30.07+20.30.09+20.30.30)	2030			165,000	184,000	127,443	127,443	127,443		151,864
Prime de asigurare non-viata	203003			2,000	2,000	1,301	1,301	1,301		1,301
Alte cheltuieli cu bunuri si servicii	203030			163,000	182,000	126,142	126,142	126,142		150,563
TITLUL XIX PLATI EFECTUATE IN ANII PRECEDENTI SI RECUPERATE IN ANUL CURENT(85.01)	85F					-96,640	-96,640	-96,640		
Plati efectuate in anii precedenti si recuperate in anul curent (cod 85.01.01)	8501F					-96,640	-96,640	-96,640		
Plati efectuate in anii precedenti si recuperate in anul curent în sectiunea de functionare a bugetului local	850101					-96,640	-96,640	-96,640		
SECTIUNEA DE DEZVOLTARE (cod 51+55+56+58+70+81+85)	D			665,000	715,000	295,380	295,380	295,380		231,182
CHELTUIELI DE CAPITAL ((cod 71+72+75)	70			665,000	715,000	295,380	295,380	295,380		231,182

A	B	1	2	3	4	5	6	7	8=6-7	9
TITLUL XIII ACTIVE NEFINANCIARE (cod 71.01 + 71.03)	71			665,000	715,000	295,380	295,380	295,380		231,182
Active fixe (cod 71.01.01 la 71.01.03+71.01.30)	7101			515,000	515,000	99,140	99,140	99,140		47,442
Constructii	710101			1,000	1,000	595	595	595		4,885
Masini, echipamente si mijloace de transport	710102			306,000	239,000	71,354	71,354	71,354		19,357
Mobilier, aparatura biroutica si alte active corporale	710103									8,021
Alte active fixe	710130			208,000	275,000	27,191	27,191	27,191		15,179
Reparatii capitale aferente activelor fixe	7103			150,000	200,000	196,240	196,240	196,240		183,740
	84					-96,640	-96,640	-96,640		
A. CHELTUIELILE CURENTE (10+20+30+40+50+51+55+56+58+57+59)	01			9,950,000	10,246,000	9,171,164	9,171,164	9,171,164		9,159,492
TITLUL XIX PLATI EFECTUATE IN ANII PRECEDENTI SI RECUPERATE IN ANUL CURENT (85.01)	85					-96,640	-96,640	-96,640		

*) Se inscriu denumirea si simbolul capitolelor din bugetul aprobat detaliate pe titluri , articole, alineate, pe structura clasificatiei economice

(bugetele locale, bugetul creditelor externe, bugetul creditorilor interne, bugetul fondurilor externe nerambursabile - sursa D, institutiilor finantate integral sau partial din venituri proprii/activitati finantate integral din venituri proprii
 NOTA: Sumele inscrite in col. 6 "Plati efectuate" cu semnul minus la Titlul 85, art. 85.01 "Plati efectuate din precedenti si recuperate in anul curent", se inscriu si pe col. 4 "Angajamente bugetare" si col. 5 "Angajamente legale" la acelasi cod tot cu semnul minus , astfel incat in col. 7 "Angajamente legale de plati" sa nu fie raportate sume.

Ordonator principal de credite

Abnuw

Directia Economica

Autoni

680206 Asistenta sociala pentru familie si

Anexa 7

CONTUL DE EXECUTIE AL INSTITUTIILOR PUBLICE - CHELTUIELI

la data de 31.12.2021

Cod 21 Capitol 680206 Subcapitol

-lei-

DENUMIREA INDICATORILOR*	Cod indicator	Credite de angajament		Credite bugetare		Angajamente bugetare	Angajamente legale	Plati efectuate	Angajamente legale de platit	Cheltuieli efective
		Initiale	Definitive	Initiale	Definitive					
A	B	1	2	3	4	5	6	7	8=6-7	9
TOTAL CHELTUIELI(SECTIUNEA DE FUNCTIONARE+SECTIUNEA DE DEZVOLTARE)				49,256,000	48,814,000	40,821,136	40,821,136	40,821,136		41,850,290
SECTIUNEA DE FUNCTIONARE (cod 01+79+85)	F			45,527,000	45,085,000	39,481,139	39,481,139	39,481,139		40,188,803
CHELTUIELI CURENTE (10+20+30+40+50+51SF+55SF+57+59+65)	01F			45,527,000	45,085,000	39,809,940	39,809,940	39,809,940		40,188,803
TITLUL I CHELTUIELI DE PERSONAL (cod 10.01 la 10.03)	10			36,400,000	36,400,000	34,270,164	34,270,164	34,270,164		34,420,014
Cheltuieli salariale in bani (cod 10.01.01+10.01.03 la 10.01.08 +10.01.10 la 10.01.16 +10.01.30)	1001			35,527,000	35,527,000	33,524,756	33,524,756	33,524,756		33,660,384
Salarii de baza	100101			24,952,000	24,182,000	23,579,676	23,579,676	23,579,676		23,656,690
Sporuri pentru conditii de munca	100105			7,200,000	7,200,000	6,710,445	6,710,445	6,710,445		6,818,278
Indemnizatii de hrana	100117			2,100,000	2,100,000	1,876,883	1,876,883	1,876,883		1,938,915
Stimulent de risc	100129				675,000	675,000	675,000	675,000		675,000
Alte drepturi salariale in bani	100130			1,275,000	1,370,000	682,752	682,752	682,752		571,501
Contributii (cod 10.03.01 la 10.03.06)	1003			873,000	873,000	745,408	745,408	745,408		759,630
Contributii de asigurari sociale de stat	100301			15,000	15,000	13,241	13,241	13,241		13,241
Contributii de asigurari de somaj	100302			1,000	1,000	419	419	419		419
Contributii de asigurari sociale de sanatate	100303			5,000	5,000	4,358	4,358	4,358		4,358
Contributii de asigurari pentru accidente de munca si boli profesionale	100304			1,000	1,000	126	126	126		126
Contributii pentru concedii si indemnizatii	100306			1,000	1,000	712	712	712		712
Contributia asiguratorie pentru munca	100307			850,000	850,000	726,552	726,552	726,552		740,774
TITLUL II BUNURI SI SERVICII (cod 20.01 la 20.06+20.09 la	20			7,135,000	6,703,000	4,482,589	4,482,589	4,482,589		4,711,602

A	B	1	2	3	4	5	6	7	8=6-7	9
20.16+20.18 la 20.25+20.27+20.30)										
Bunuri si servicii (cod 20.01.01 la 20.01.09+20.01.30)	2001			2,448,000	2,750,000	2,065,516	2,065,516	2,065,516		2,071,936
Furnituri de birou	200101			83,000	95,000	93,947	93,947	93,947		122,822
Materiale pentru curatenie	200102			200,000	200,000	151,554	151,554	151,554		131,750
Incalzit, iluminat si forta motrica	200103			380,000	580,000	474,836	474,836	474,836		456,992
Apa, canal si salubritate	200104			170,000	216,000	211,355	211,355	211,355		209,840
Carburanti si lubrifianti	200105			88,000	88,000	79,840	79,840	79,840		96,459
Piese de schimb	200106			60,000	50,000	33,074	33,074	33,074		32,845
Transport	200107			2,000	2,000	300	300	300		300
Posta, telecomunicatii, radio, tv, internet	200108			180,000	195,000	189,812	189,812	189,812		190,608
Materiale si prestari de servicii cu caracter functional	200109			180,000	230,000	86,672	86,672	86,672		92,453
Alte bunuri si servicii pentru intretinere si functionare	200130			1,105,000	1,094,000	744,126	744,126	744,126		737,867
Reparatii curente	2002			170,000	520,000	342,602	342,602	342,602		342,669
Hrana (cod 20.03.01+20.03.02)	2003			2,987,000	1,995,000	1,308,451	1,308,451	1,308,451		1,224,528
Hrana pentru oameni	200301			2,987,000	1,995,000	1,308,451	1,308,451	1,308,451		1,224,528
Medicamente si materiale sanitare (cod 20.04.01 la 20.04.04)	2004			400,000	380,000	222,971	222,971	222,971		254,620
Medicamente	200401			110,000	90,000	63,104	63,104	63,104		68,281
Materiale sanitare	200402			170,000	170,000	59,695	59,695	59,695		151,536
Dezinfectanti	200404			120,000	120,000	100,172	100,172	100,172		34,803
Bunuri de natura obiectelor de inventar (cod 20.05.01+20.05.03+20.05.30)	2005			625,000	524,000	163,054	163,054	163,054		486,142
Uniforme si echipament	200501			238,000	158,000	81,557	81,557	81,557		109,333
Lenjerie si accesorii de pat	200503			157,000	157,000	38,008	38,008	38,008		43,356
Alte obiecte de inventar	200530			230,000	209,000	43,489	43,489	43,489		333,453
Deplasari, detasari, transferari (cod 20.06.01+20.06.02)	2006			6,000	6,000	2,973	2,973	2,973		2,973
Deplasari interne, detasari, transferari	200601			6,000	6,000	2,973	2,973	2,973		2,973
Pregatire profesionala	2013			20,000	29,000	14,641	14,641	14,641		13,891
Protectia muncii	2014			107,000	77,000	47,119	47,119	47,119		50,822
Cheltuieli judiciare si extrajudiciare derivate din actiuni in reprezentarea intereselor statului, potrivit dispozitiilor legale	2025			9,000	9,000	8,525	8,525	8,525		2,260
Alte cheltuieli (cod 20.30.01 la 20.30.04+20.30.06+20.30.07+20.30.09+20.30.30)	2030			363,000	413,000	306,737	306,737	306,737		261,761
Prime de asigurare non-viata	203003			20,000	20,000	19,082	19,082	19,082		19,082

A	B	1	2	3	4	5	6	7	8=6-7	9
Alte cheltuieli cu bunuri si servicii	203030			343,000	393,000	287,655	287,655	287,655		242,679
TITLUL VI TRANSFERURI INTRE UNITATI ALE ADMINISTRATIEI PUBLICE (cod 51.01) (cod 51.01)	51F			934,000	924,000	372,182	372,182	372,182		372,182
Transferuri curente (cod 51.01.01+51.01.03+51.01.05+51.01.14+51.01.15+ 51.01.24 +51.01.26 +51.01.31+51.01.39+51.01.46+51.01.49+51.01.60+51.01.61+51.01.64+51.01.76)	5101			934,000	924,000	372,182	372,182	372,182		372,182
Transferuri din bugetele locale pentru institutiile de asistenta sociala pentru persoanele cu handicap	510115			934,000	924,000	372,182	372,182	372,182		372,182
TITLUL IX ASISTENTA SOCIALA (cod 57.02)	57			558,000	558,000	339,385	339,385	339,385		339,385
Ajutoare sociale (cod 57.02.01 la 57.02.05)	5702			558,000	558,000	339,385	339,385	339,385		339,385
Ajutoare sociale in numerar	570201			558,000	558,000	339,385	339,385	339,385		339,385
TITLUL XI ALTE CHELTUIELI (cod 59.01+59.02+59.08+59.11+59.12+59.15+59.17+59.20+59.22+59.25+59.30+59.35)	59			500,000	500,000	345,620	345,620	345,620		345,620
Sume aferente persoanelor cu handicap neincadrate	5940			500,000	500,000	345,620	345,620	345,620		345,620
TITLUL XIX PLATI EFECTUATE IN ANII PRECEDENTI SI RECUPERATE IN ANUL CURENT(85.01)	85F					-328,801	-328,801	-328,801		
Plati efectuate in anii precedenti si recuperate in anul curent (cod 85.01.01)	8501F					-328,801	-328,801	-328,801		
Plati efectuate in anii precedenti si recuperate in anul curent in sectiunea de functionare a bugetului local	850101					-328,801	-328,801	-328,801		
SECTIUNEA DE DEZVOLTARE (cod 51+55+56+58+70+81+85)	D			3,729,000	3,729,000	1,339,997	1,339,997	1,339,997		1,661,487
TITLUL X Proiecte cu finantare din fonduri externe nerambursabile aferente cadrului financiar 2014-2020 (cod 58.01 la 58.05+58.11+58.12+58.15+58.16+58.30)	58			2,501,000	2,501,000	1,244,959	1,244,959	1,244,959		1,283,584
Programe din Fondul Social European (FSE) (cod 58.02.01 la 58.02.03)	5802			2,501,000	2,501,000	1,244,959	1,244,959	1,244,959		1,283,584
Finantarea nationala	580201			385,000	385,000	193,662	193,662	193,662		199,666
Finantarea externa nerambursabila	580202			2,081,000	2,081,000	1,051,032	1,051,032	1,051,032		1,083,653
Cheltuieli neeligibile	580203			35,000	35,000	265	265	265		265
CHELTUIELI DE CAPITAL ((cod 71+72+75)	70			1,228,000	1,228,000	95,038	95,038	95,038		377,903
TITLUL XIII ACTIVE NEFINANCIARE (cod 71.01 + 71.03)	71			1,228,000	1,228,000	95,038	95,038	95,038		377,903
Active fixe (cod 71.01.01 la 71.01.03+71.01.30)	7101			1,228,000	728,000	95,038	95,038	95,038		377,903

A	B	1	2	3	4	5	6	7	8=6-7	9
Constructii	710101			600,000	100,000					
Masini, echipamente si mijloace de transport	710102			451,000	451,000	71,238	71,238	71,238		321,662
Mobilier, aparatura biroutica si alte active corporale	710103									20,285
Alte active fixe	710130			177,000	177,000	23,800	23,800	23,800		35,936
Reparatii capitale aferente activelor fixe	7103				500,000					
TITLUL VI TRANSFERURI INTRE UNITATI ALE ADMINISTRATIEI PUBLICE (cod 51.01+51.02)	51			934,000	924,000	372,182	372,182	372,182		372,182
	84					-328,801	-328,801	-328,801		
A. CHELTUIELILE CURENTE (10+20+30+40+50+51+55+56+58+57+59)	01			48,028,000	47,586,000	41,054,899	41,054,899	41,054,899		41,472,387
TITLUL XIX PLATI EFECTUATE IN ANII PRECEDENTI SI RECUPERATE IN ANUL CURENT (85.01)	85					-328,801	-328,801	-328,801		

*) Se inscriu denumirea si simbolul capitolelor din bugetul aprobat detaliate pe titluri, articole, alineate, pe structura clasificatiei economice

(bugetele locale, bugetul creditelor externe, bugetul creditelor interne, bugetul fondurilor externe nerambursabile - sursa D, institutii finantate integral sau partial din venituri proprii/activitati finantate integral din veniturii proprii
 NOTA: Sumele inscrite in col. 6 "Plati efectuate" cu semnul minus la Titlul 85, art. 85.01 "Plati efectuate din precedenti si recuperate in anul curent", se inscriu si pe col. 4 "Angajamente bugetare" si col. 5 "Angajamente legale" la acelasi cod tot cu semnul minus, astfel incat in col. 7 "Angajamente legale de plati" sa nu fie raportate sume.



Ordonator principal de credite

Directia Economica

680250 Alte cheltuieli in domeniul

Anexa 7

CONTUL DE EXECUTIE AL INSTITUTIILOR PUBLICE - CHELTUIELI

la data de 31.12.2021

Cod 21 Capitol 680250

Subcapitol

-lei-

DENUMIREA INDICATORILOR*)	Cod indicator	Credite de angajament		Credite bugetare		Angajamente bugetare	Angajamente legale	Plati efectuate	Angajamente legale de platit	Cheltuieli efective
		Initiale	Definitive	Initiale	Definitive					
A	B	1	2	3	4	5	6	7	8=6-7	9
TOTAL CHELTUIELI(SECTIUNEA DE FUNCTIONARE+SECTIUNEA DE DEZVOLTARE)				140,000	195,000	152,469	152,469	152,469	152,469	156,004
SECTIUNEA DE FUNCTIONARE (cod 01+79+85)	F			140,000	195,000	152,469	152,469	152,469	152,469	156,004
CHELTUIELI CURENTE (10+20+30+40+50+51SF+55SF+57+59+66)	01F			140,000	195,000	152,469	152,469	152,469	152,469	156,004
TITLUL I CHELTUIELI DE PERSONAL (cod 10.01 la10.03)	10			120,000	170,000	142,640	142,640	142,640	142,640	145,700
Cheltuieli salariale in bani (cod 10.01.01+10.01.03 la 10.01.08 +10.01.10 la 10.01.16 +10.01.30)	1001			114,000	164,000	139,502	139,502	139,502	139,502	142,494
Indemnizatii platite unor persoane din afara unitatii	100112			114,000	164,000	139,502	139,502	139,502	139,502	142,494
Contributii (cod 10.03.01 la 10.03.06)	1003			6,000	6,000	3,138	3,138	3,138	3,138	3,206
Contributia asiguratorie pentru munca	100307			6,000	6,000	3,138	3,138	3,138	3,138	3,206
TITLUL XI ALTE CHELTUIELI (cod 59.01+59.02+59.08+59.11+59.12+59.15+59.17+59.20+59.22+59.25+59.30+59.35)	59			20,000	25,000	9,829	9,829	9,829	9,829	10,304
Despagubiri civile	5917			20,000	25,000	9,829	9,829	9,829	9,829	10,304
A. CHELTUIELILE CURENTE (10+20+30+40+50+51+55+56+58+57+59)	01			140,000	195,000	152,469	152,469	152,469	152,469	156,004

Ordinul nr. 1/2021 al Primarului Municipality Teleorman
 Județul Teleorman
 Municipality Teleorman

Director Economic,
 R. B. Teleorman



CONTUL DE EXECUTIE AL INSTITUTIILOR PUBLICE - CHELTUIELI

la data de 31.12.2021

Cod 21 Capitol 68025001 Subcapitol

-lei-

DENUMIREA INDICATORILOR*)	Cod indicator	Credite de angajament		Credite bugetare		Angajamente bugetare	Angajamente legale	Plati efectuate	Angajamente legale de platit	Cheltuieli efective
		Initiale	Definitive	Initiale	Definitive					
A	B	1	2	3	4	5	6	7	8=6-7	9
TOTAL CHELTUIELI(SECTIUNEA DE FUNCTIONARE+SECTIUNEA DE DEZVOLTARE)				70,000	70,000	60,612	60,612	60,612		59,274
SECTIUNEA DE FUNCTIONARE (cod 01+79+85)	F			70,000	70,000	60,612	60,612	60,612		59,274
CHELTUIELI CURENTE (10+20+30+40+50+51SF+56SF+57+59+65)	01F			70,000	70,000	60,612	60,612	60,612		59,274
TITLUL I CHELTUIELI DE PERSONAL (cod 10.01 la 10.03)	10			70,000	70,000	60,612	60,612	60,612		59,274
Cheltuieli salariale in bani (cod 10.01.01+10.01.03 la 10.01.08 +10.01.10 la 10.01.16 +10.01.30)	1001			67,000	67,000	59,279	59,279	59,279		57,970
Indemnizatii platite unor persoane din afara unitatii	100112			67,000	67,000	59,279	59,279	59,279		57,970
Contributii (cod 10.03.01 la 10.03.06)	1003			3,000	3,000	1,333	1,333	1,333		1,304
Contributia asiguratorie pentru munca	100307			3,000	3,000	1,333	1,333	1,333		1,304
A. CHELTUIELILE CURENTE (10+20+30+40+50+51+55+56+58+57+59)	01			70,000	70,000	60,612	60,612	60,612		59,274

Ordinador MA Municipality de credit,
 Județul Teleorman
 Consiliul Județean

Director economic,
 Euzim.

CONTUL DE EXECUTIE AL INSTITUTIILOR PUBLICE - CHELTUIELI

la data de 31.12.2021

Cod 21 Capitol 68025002 Subcapitol

-lei-

DENUMIREA INDICATORILOR*)	Cod indicator	Credite de angajament		Credite bugetare		Angajamente bugetare	Angajamente legale	Plati efectuate	Angajamente legale de platit	Cheltuieli efective
		Initiale	Definitive	Initiale	Definitive					
A	B	1	2	3	4	5	6	7	8=6-7	9
TOTAL CHELTUIELI(SECTIUNEA DE FUNCTIONARE+SECTIUNEA DE DEZVOLTARE)				70,000	125,000	91,857	91,857	91,857	91,857	96,730
SECTIUNEA DE FUNCTIONARE (cod 01+79+85)	F			70,000	125,000	91,857	91,857	91,857	91,857	96,730
CHELTUIELI CURENTE (10+20+30+40+50+51SF+55SF+57+59+65)	01F			70,000	125,000	91,857	91,857	91,857	91,857	96,730
TITLUL I CHELTUIELI DE PERSONAL (cod 10.01 la10.03)	10			50,000	100,000	82,028	82,028	82,028	82,028	86,426
Cheltuieli salariale in bani (cod 10.01.01+10.01.03 la 10.01.08 +10.01.10 la 10.01.16 +10.01.30)	1001			47,000	97,000	80,223	80,223	80,223	80,223	84,524
Indemnizatii platite unor persoane din afara unitatii	100112			47,000	97,000	80,223	80,223	80,223	80,223	84,524
Contributii (cod 10.03.01 la 10.03.06)	1003			3,000	3,000	1,805	1,805	1,805	1,805	1,902
Contributia asiguratorie pentru munca	100307			3,000	3,000	1,805	1,805	1,805	1,805	1,902
TITLUL XI ALTE CHELTUIELI (cod 59.01+59.02+59.08+59.11+59.12+59.15+59.17+59.20+59.22+59.25+59.30+59.35)	59			20,000	25,000	9,829	9,829	9,829	9,829	10,304
Despagubiri civile	5917			20,000	25,000	9,829	9,829	9,829	9,829	10,304
A. CHELTUIELILE CURENTE (10+20+30+40+50+51+55+56+58+57+59)	01			70,000	125,000	91,857	91,857	91,857	91,857	96,730

Ordonaie municipal de credit,

Director Economic,
Buzin



6902 SERVICII SI DEZVOLTARE PUBLICA, LOCUINTE,

Anexa 7

CONTUL DE EXECUTIE AL INSTITUTIILOR PUBLICE - CHELTUIELI

la data de 31.12.2021

Cod 21 Capitol 6902

Subcapitol

-lei-

DENUMIREA INDICATORILOR*)	Cod indicator	Credite de angajament		Credite bugetare		Angajamente bugetare	Angajamente legale	Plati efectuate	Angajamente legale de platit	Cheltuieli efective
		Initiale	Definitive	Initiale	Definitive					
A	B	1	2	3	4	5	6	7	8=6-7	9
TOTAL CHELTUIELI(SECTIUNEA DE FUNCTIONARE+SECTIUNEA DE DEZVOLTARE)				4,587,000	4,587,000	4,299,050	4,299,050	4,299,050		4,299,050
SECTIUNEA DE FUNCTIONARE (cod 01+79+85)	F			4,487,000	4,387,000	4,099,056	4,099,056	4,099,056		4,099,056
CHELTUIELI CURENTE (10+20+30+40+50+51SF+55SF+57+59+65)	01F			4,487,000	4,387,000	4,099,056	4,099,056	4,099,056		4,099,056
TITLUL VI TRANSFERURI INTRE UNITATI ALE ADMINISTRATIEI PUBLICE (cod 51.01) (cod 51.01)	51F			4,487,000	4,387,000	4,099,056	4,099,056	4,099,056		4,099,056
Transferuri curente (cod 51.01.01+51.01.03+51.01.05+51.01.14+51.01.15+51.01.24+51.01.26+51.01.31+51.01.39+51.01.46+51.01.49+51.01.60+51.01.61+51.01.64+51.01.76)	5101			4,487,000	4,387,000	4,099,056	4,099,056	4,099,056		4,099,056
Transferuri catre institutii publice	510101			4,487,000	4,387,000	4,099,056	4,099,056	4,099,056		4,099,056
SECTIUNEA DE DEZVOLTARE (cod 51+55+56+58+70+81+85)	D			100,000	200,000	199,994	199,994	199,994		199,994
TITLUL VI TRANSFERURI INTRE UNITATI ALE ADMINISTRATIEI PUBLICE (cod 51.02)	51D			100,000	200,000	199,994	199,994	199,994		199,994
Transferuri de capital (cod 51.02.12+51.02.28+51.02.29)	5102			100,000	200,000	199,994	199,994	199,994		199,994
Alte transferuri de capital catre institutii publice	510229			100,000	200,000	199,994	199,994	199,994		199,994
TITLUL VI TRANSFERURI INTRE UNITATI ALE ADMINISTRATIEI PUBLICE (cod 51.01+51.02)	51			4,587,000	4,587,000	4,299,050	4,299,050	4,299,050		4,299,050
A. CHELTUIELILE CURENTE (10+20+30+40+50+51+55+56+58+57+59)	01			4,587,000	4,587,000	4,299,050	4,299,050	4,299,050		4,299,050



Ordinul Șefului Județului
Iași

Drucy, economie,
Autonomia

7002 Locuinte, servicii si dezvoltare publica

Anexa 7

CONTUL DE EXECUTIE AL INSTITUTIILOR PUBLICE - CHELTUIELI

la data de 31.12.2021

Cod 21 Capitol 7002

Subcapitol

-lei-

DENUMIREA INDICATORILOR*)	Cod indicator	Credite de angajament		Credite bugetare		Angajamente bugetare	Angajamente legale	Plati efectuate	Angajamente legale de platit	Cheltuieli efective
		Initiale	Definitive	Initiale	Definitive					
A	B	1	2	3	4	5	6	7	8=6-7	9
TOTAL CHELTUIELI(SECTIUNEA DE FUNCTIONARE+SECTIUNEA DE DEZVOLTARE)				4,587,000	4,587,000	4,299,050	4,299,050	4,299,050		4,299,050
SECTIUNEA DE FUNCTIONARE (cod 01+79+85)	F			4,487,000	4,387,000	4,099,056	4,099,056	4,099,056		4,099,056
CHELTUIELI CURENTE (10+20+30+40+50+51SF+55SF+57+59+65)	01F			4,487,000	4,387,000	4,099,056	4,099,056	4,099,056		4,099,056
TITLUL VI TRANSFERURI INTRE UNITATI ALE ADMINISTRATIEI PUBLICE (cod 51.01) (cod 51.01)	51F			4,487,000	4,387,000	4,099,056	4,099,056	4,099,056		4,099,056
Transferuri curente (cod 51.01.01+51.01.03+51.01.05+51.01.14+51.01.15+51.01.24+51.01.26+51.01.31+51.01.39+51.01.46+51.01.49+51.01.60+51.01.61+51.01.64+51.01.76)	5101			4,487,000	4,387,000	4,099,056	4,099,056	4,099,056		4,099,056
Transferuri catre institutii publice	510101			4,487,000	4,387,000	4,099,056	4,099,056	4,099,056		4,099,056
SECTIUNEA DE DEZVOLTARE (cod 51+55+56+58+70+81+85)	D			100,000	200,000	199,994	199,994	199,994		199,994
TITLUL VI TRANSFERURI INTRE UNITATI ALE ADMINISTRATIEI PUBLICE (cod 51.02)	51D			100,000	200,000	199,994	199,994	199,994		199,994
Transferuri de capital (cod 51.02.12+51.02.28+51.02.29)	5102			100,000	200,000	199,994	199,994	199,994		199,994
Alte transferuri de capital catre institutii publice	510229			100,000	200,000	199,994	199,994	199,994		199,994
TITLUL VI TRANSFERURI INTRE UNITATI ALE ADMINISTRATIEI PUBLICE (cod 51.01+51.02)	51			4,587,000	4,587,000	4,299,050	4,299,050	4,299,050		4,299,050
A. CHELTUIELILE CURENTE (10+20+30+40+50+51+55+56+58+57+59)	01			4,587,000	4,587,000	4,299,050	4,299,050	4,299,050		4,299,050



Dr. Octavia Coroneanu
Director General

CONTUL DE EXECUTIE AL INSTITUTIILOR PUBLICE - CHELTUIELI

la data de 31.12.2021

Cod 21 Capitol 7002501 Subcapitol

-lei-

DENUMIREA INDICATORILOR*)	Cod indicator	Credite de angajament		Credite bugetare		Angajamente bugetare	Angajamente legale	Plati efectuate	Angajamente legale de platit	Cheltuieli efective
		Initiale	Definitive	Initiale	Definitive					
A	B	1	2	3	4	5	6	7	8=6-7	9
TOTAL CHELTUIELI(SECTIUNEA DE FUNCTIONARE+SECTIUNEA DE DEZVOLTARE)				576,000	576,000	508,812	508,812	508,812		508,812
SECTIUNEA DE FUNCTIONARE (cod 01+79+85)	F			576,000	576,000	508,812	508,812	508,812		508,812
CHELTUIELI CURENTE (10+20+30+40+50+51SF+55SF+57+59+65)	01F			576,000	576,000	508,812	508,812	508,812		508,812
TITLUL VI TRANSFERURI INTRE UNITATI ALE ADMINISTRATIEI PUBLICE (cod 51.01)	51F			576,000	576,000	508,812	508,812	508,812		508,812
Transferuri curente (cod 51.01.01+51.01.03+51.01.05+51.01.14+51.01.15+51.01.24+51.01.26+51.01.31+51.01.39+51.01.46+51.01.49+51.01.60+51.01.61+51.01.64+51.01.76)	5101			576,000	576,000	508,812	508,812	508,812		508,812
Transferuri catre institutii publice	510101			576,000	576,000	508,812	508,812	508,812		508,812
TITLUL VI TRANSFERURI INTRE UNITATI ALE ADMINISTRATIEI PUBLICE (cod 51.01+51.02)	51			576,000	576,000	508,812	508,812	508,812		508,812
A. CHELTUIELILE CURENTE (10+20+30+40+50+51+55+56+58+57+59)	01			576,000	576,000	508,812	508,812	508,812		508,812

Ordinarea RO AFMunicipal de credit,

Drucke economica,
Buzian



CONTUL DE EXECUTIE AL INSTITUTIILOR PUBLICE - CHELTUIELI

la data de 31.12.2021

Cod 21 Capitol 7002502 Subcapitol

-lei-

DENUMIREA INDICATORILOR*)	Cod indicator	Credite de angajament		Credite bugetare		Angajamente bugetare	Angajamente legale	Plati efectuate	Angajamente legale de platit	Cheltuieli efective
		Initiale	Definitive	Initiale	Definitive					
A	B	1	2	3	4	5	6	7	8=6-7	9
TOTAL CHELTUIELI(SECTIUNEA DE FUNCTIONARE+SECTIUNEA DE DEZVOLTARE)				911,000	911,000	710,444	710,444	710,444		710,444
SECTIUNEA DE FUNCTIONARE (cod 01+79+85)	F			911,000	911,000	710,444	710,444	710,444		710,444
CHELTUIELI CURENTE (10+20+30+40+50+51SF+55SF+57+59+65)	01F			911,000	911,000	710,444	710,444	710,444		710,444
TITLUL VI TRANSFERURI INTRE UNITATI ALE ADMINISTRATIEI PUBLICE (cod 51.01) (cod 51.01)	51F			911,000	911,000	710,444	710,444	710,444		710,444
Transferuri curente (cod 51.01.01+51.01.03+51.01.05+51.01.14+51.01.15+51.01.24+51.01.26+51.01.31+51.01.39+51.01.46+51.01.49+51.01.60+51.01.61+51.01.64+51.01.76)	5101			911,000	911,000	710,444	710,444	710,444		710,444
Transferuri catre institutii publice	510101			911,000	911,000	710,444	710,444	710,444		710,444
TITLUL VI TRANSFERURI INTRE UNITATI ALE ADMINISTRATIEI PUBLICE (cod 51.01+51.02)	51			911,000	911,000	710,444	710,444	710,444		710,444
A. CHELTUIELILE CURENTE (10+20+30+40+50+51+55+56+58+57+59)	01			911,000	911,000	710,444	710,444	710,444		710,444

Ondata de raportare de credite,

Primar Municipal

Drach's Soronovici,

Primar



7002503 Serviciul Deservire Paza si Protocol

Anexa 7

CONTUL DE EXECUTIE AL INSTITUTIILOR PUBLICE - CHELTUIELI

la data de 31.12.2021

Cod 21 Capitol 7002503 Subcapitol

-lei-

DENUMIREA INDICATORILOR*)	Cod indicator	Credite de angajament		Credite bugetare		Angajamente bugetare	Angajamente legale	Plati efectuate	Angajamente legale de platit	Cheltuieli efective
		Initiale	Definitive	Initiale	Definitive					
A	B	1	2	3	4	5	6	7	8=6-7	9
TOTAL CHELTUIELI(SECTIUNEA DE FUNCTIONARE+SECTIUNEA DE DEZVOLTARE)				3,100,000	3,100,000	3,079,794	3,079,794	3,079,794		3,079,794
SECTIUNEA DE FUNCTIONARE (cod 01+79+85)	F			3,000,000	2,900,000	2,879,800	2,879,800	2,879,800		2,879,800
CHELTUIELI CURENTE (10+20+30+40+50+51SF+55SF+57+59+65)	01F			3,000,000	2,900,000	2,879,800	2,879,800	2,879,800		2,879,800
TITLUL VI TRANSFERURI INTRE UNITATI ALE ADMINISTRATIEI PUBLICE (cod 51.01)	51F			3,000,000	2,900,000	2,879,800	2,879,800	2,879,800		2,879,800
Transferuri curente (cod 51.01.01+51.01.03+51.01.05+51.01.14+51.01.15+51.01.24+51.01.26+51.01.31+51.01.39+51.01.46+51.01.49+51.01.60+51.01.61+51.01.64+51.01.76)	5101			3,000,000	2,900,000	2,879,800	2,879,800	2,879,800		2,879,800
Transferuri catre institutii publice	510101			3,000,000	2,900,000	2,879,800	2,879,800	2,879,800		2,879,800
SECTIUNEA DE DEZVOLTARE (cod 51+55+56+58+70+81+85)	D			100,000	200,000	199,994	199,994	199,994		199,994
TITLUL VI TRANSFERURI INTRE UNITATI ALE ADMINISTRATIEI PUBLICE (cod 51.02)	51D			100,000	200,000	199,994	199,994	199,994		199,994
Transferuri de capital (cod 51.02.12+51.02.28+51.02.29)	5102			100,000	200,000	199,994	199,994	199,994		199,994
Alte transferuri de capital catre institutii publice	510229			100,000	200,000	199,994	199,994	199,994		199,994
TITLUL VI TRANSFERURI INTRE UNITATI ALE ADMINISTRATIEI PUBLICE (cod 51.01+51.02)	51			3,100,000	3,100,000	3,079,794	3,079,794	3,079,794		3,079,794
A. CHELTUIELILE CURENTE (10+20+30+40+50+51+55+56+58+57+59)	01			3,100,000	3,100,000	3,079,794	3,079,794	3,079,794		3,079,794

Ordonator principal de credință,
 Director General

Director General,
 Birou



CONTUL DE EXECUTIE AL INSTITUTIILOR PUBLICE - CHELTUIELI

la data de 31.12.2021

Cod 21 Capitol 7902 Subcapitol

-lei-

DENUMIREA INDICATORILOR*)	Cod indicator	Credite de angajament		Credite bugetare		Angajamente bugetare	Angajamente legale	Plati efectuate	Angajamente legale de platit	Cheltuieli efective
		Initiale	Definitive	Initiale	Definitive					
		1	2	3	4	5	6	7	8=6-7	9
TOTAL CHELTUIELI(SECTIUNEA DE FUNCTIONARE+SECTIUNEA DE DEZVOLTARE)	B			263,363,000	270,838,000	55,225,227	55,225,227	55,225,227		60,050,425
SECTIUNEA DE FUNCTIONARE (cod 01+79+85)	F			26,448,000	32,906,000	24,291,940	24,291,940	24,291,940		13,267,168
CHELTUIELI CURENTE (10+20+30+40+50+51SF+55SF+57+59+65)	01F			24,052,000	30,510,000	21,896,789	21,896,789	21,896,789		13,267,168
TITLUL II BUNURI SI SERVICII (cod 20.01 la 20.06+20.09 la 20.16+20.18 la 20.25+20.27+20.30)	20			24,052,000	30,510,000	21,896,789	21,896,789	21,896,789		13,267,168
Reparatii curente	2002			15,000,000	19,000,000	12,917,371	12,917,371	12,917,371		12,917,371
Alte cheltuieli (cod 20.30.01 la 20.30.04+20.30.06+20.30.07+20.30.09+20.30.30)	2030			9,052,000	11,510,000	8,979,418	8,979,418	8,979,418		349,797
Executarea silita a creantelor bugetare	203009			8,640,000	11,032,000	8,635,691	8,635,691	8,635,691		6,070
Alte cheltuieli cu bunuri si servicii	203030			412,000	478,000	343,727	343,727	343,727		343,727
OPERATIUNI FINANCIARE (cod 80+81)	79F			2,396,000	2,396,000	2,395,151	2,395,151	2,395,151		
TITLUL XVII RAMBURSARI DE CREDITE (cod 81.01+81.02)	81F			2,396,000	2,396,000	2,395,151	2,395,151	2,395,151		
Rambursari de credite interne (cod 81.02.01+81.02.02+81.02.05)	8102			2,396,000	2,396,000	2,395,151	2,395,151	2,395,151		
Rambursari de credite aferente datoriei publice interne locale	810205			2,396,000	2,396,000	2,395,151	2,395,151	2,395,151		
SECTIUNEA DE DEZVOLTARE (cod 51+55+56+58+70+81+85)	D			236,915,000	237,932,000	30,933,287	30,933,287	30,933,287		46,783,257
TITLUL X Proiecte cu finantare din fonduri externe nerambursabile aferente cadrului financiar 2014-2020 (cod 58.01 la 58.05+58.11+58.12+58.15+58.16+58.30)	58			107,400,000	107,400,000	950,579	950,579	950,579		
Programe din Fondul European de Dezvoltare Regionala	5801			105,206,000	105,206,000	904,542	904,542	904,542		

A	B	1	2	3	4	5	6	7	8=6-7	9
(FEDR) (cod 58.01.01 la 58.01.03)										
Finantarea nationala	580101			14,709,000	14,709,000	258,424	258,424	258,424		
Finantarea externa nerambursabila	580102			89,097,000	89,097,000	646,118	646,118	646,118		
Cheltuieli neeligibile	580103			1,400,000	1,400,000					
Programe din Fondul Social European (FSE) (cod 58.02.01 la 58.02.03)	5802			2,194,000	2,194,000	46,037	46,037	46,037		
Finantarea nationala	580201			291,000	291,000	6,107	6,107	6,107		
Finantarea externa nerambursabila	580202			1,903,000	1,903,000	39,930	39,930	39,930		
CHELTUIELI DE CAPITAL ((cod 71+72+75)	70			128,165,000	129,182,000	28,632,868	28,632,868	28,632,868		46,783,257
TITLUL XIII ACTIVE NEFINANCIARE (cod 71.01 + 71.03)	71			128,165,000	129,182,000	28,632,868	28,632,868	28,632,868		46,783,257
Active fixe (cod 71.01.01 la 71.01.03+71.01.30)	7101			128,165,000	129,182,000	28,632,868	28,632,868	28,632,868		46,783,257
Alte active fixe	710130			128,165,000	129,182,000	28,632,868	28,632,868	28,632,868		46,783,257
OPERATIUNI FINANCIARE (cod 81)	79			1,350,000	1,350,000	1,349,840	1,349,840	1,349,840		
TITLUL XVII RAMBURSARI DE CREDITE (cod 81.04)	81			1,350,000	1,350,000	1,349,840	1,349,840	1,349,840		
Rambursarea imprumuturilor contractate pentru finantarea proiectelor cu finantare UE	8104			1,350,000	1,350,000	1,349,840	1,349,840	1,349,840		
TITLUL XVI RAMBURSARI DE CREDETE	81			3,746,000	3,746,000	3,744,991	3,744,991	3,744,991		
OPERATIUNI FINANCIARE (cod 81)	79			3,746,000	3,746,000	3,744,991	3,744,991	3,744,991		
A. CHELTUIELILE CURENTE (10+20+30+40+50+51+55+56+58+57+59)	01			131,452,000	137,910,000	22,847,368	22,847,368	22,847,368		13,267,168

*1) Se inscriu denumirea si simbolul capitolului din bugetul aprobat detaliate pe titluri, articole, alineate, pe structura clasificatiei economice

(bugetele locale, bugetul creditelor externe, bugetul creditelor interne, bugetul fondurilor externe nerambursabile - sursa D, institutii finantate integral sau partial din venituri proprii/activitati finantate integral din venituri proprii (bugetul local, bugetul creditelor externe, bugetul fondurilor externe nerambursabile - sursa D, institutii finantate integral sau partial din venituri proprii/activitati finantate integral din venituri proprii

NOTA: Sumele inscrise in col. 6 "Plati efectuate" cu semnul minus la Titlul 85, art. 85.01 "Plati efectuate din precedenti si recuperate in anul curent", se inscriu si pe col. 4 "Angajamente bugetare" si col. 5 "Angajamente legale" la acelasi cod tot cu semnul minus, astfel incat in col. 7 "Angajamente legale de plati" sa nu fie raportate sume.



Ordonator principal de credite

Directia Economica

Buzova

80020130 Alte cheltuieli pentru actiuni

Anexa 7

CONTUL DE EXECUTIE AL INSTITUTIILOR PUBLICE - CHELTUIELI

la data de 31.12.2021

Cod 21 Capitol 80020130 Subcapitol

-lei-

DENUMIREA INDICATORILOR*)	Cod indicator	Credite de angajament		Credite bugetare		Angajamente bugetare	Angajamente legale	Plati efectuate	Angajamente legale de platit	Cheltuieli efective
		Initiale	Definitive	Initiale	Definitive					
		1	2	3	4					
A	B									
TOTAL CHELTUIELI(SECTIUNEA DE FUNCTIONARE+SECTIUNEA DE DEZVOLTARE)				120,950,000	123,378,000	11,289,991	11,289,991	11,289,991		310,124
SECTIUNEA DE FUNCTIONARE (cod 01+79+85)	F			9,000,000	11,428,000	8,939,745	8,939,745	8,939,745		310,124
CHELTUIELI CURENTE (10+20+30+40+50+51SF+55SF+57+59+65)	01F			9,000,000	11,428,000	8,939,745	8,939,745	8,939,745		310,124
TITLUL II BUNURI SI SERVICII (cod 20.01 la 20.06+20.09 la 20.16+20.18 la 20.25+20.27+20.30)	20			9,000,000	11,428,000	8,939,745	8,939,745	8,939,745		310,124
Alte cheltuieli (cod 20.30.01 la 20.30.04+20.30.06+20.30.07+20.30.09+20.30.30)	2030			9,000,000	11,428,000	8,939,745	8,939,745	8,939,745		310,124
Executarea silita a creantelor bugetare	203009			8,640,000	11,032,000	8,635,691	8,635,691	8,635,691		6,070
Alte cheltuieli cu bunuri si servicii	203030			360,000	396,000	304,054	304,054	304,054		304,054
SECTIUNEA DE DEZVOLTARE (cod 51+55+56+58+70+81+85)	D			111,950,000	111,950,000	2,350,246	2,350,246	2,350,246		
TITLUL X Proiecte cu finantare din fonduri externe nerambursabile aferente cadrului financiar 2014-2020 (cod 58.01 la 58.05+58.11+58.12+58.15+58.16+58.30)	58			107,400,000	107,400,000	950,579	950,579	950,579		
Programe din Fondul European de Dezvoltare Regionala (FEDR) (cod 58.01.01 la 58.01.03)	5801			105,206,000	105,206,000	904,542	904,542	904,542		
Finantarea nationala	580101			14,709,000	14,709,000	258,424	258,424	258,424		
Finantarea externa nerambursabila	580102			89,097,000	89,097,000	646,118	646,118	646,118		
Cheltuieli neeligibile	580103			1,400,000	1,400,000					
Programe din Fondul Social European (FSE) (cod 58.02.01 la 58.02.03)	5802			2,194,000	2,194,000	46,037	46,037	46,037		

A	B	1	2	3	4	5	6	7	8=6-7	9
Finantarea nationala	580201			291,000	291,000	6,107	6,107	6,107		
Finantarea externa nerambursabila	580202			1,903,000	1,903,000	39,930	39,930	39,930		
CHELTUIELI DE CAPITAL (cod 71+72+75)	70			3,200,000	3,200,000	49,827	49,827	49,827		
TITLUL XIII ACTIVE NEFINANCIARE (cod 71.01 + 71.03)	71			3,200,000	3,200,000	49,827	49,827	49,827		
Active fixe (cod 71.01.01 la 71.01.03+71.01.30)	7101			3,200,000	3,200,000	49,827	49,827	49,827		
Alte active fixe	710130			3,200,000	3,200,000	49,827	49,827	49,827		
OPERATIUNI FINANCIARE (cod 81)	79			1,350,000	1,350,000	1,349,840	1,349,840	1,349,840		
TITLUL XVII RAMBURSARI DE CREDITE (cod 81.04)	81			1,350,000	1,350,000	1,349,840	1,349,840	1,349,840		
Rambursarea imprumuturilor contractate pentru finantarea proiectelor cu finantare UE	8104			1,350,000	1,350,000	1,349,840	1,349,840	1,349,840		
TITLUL XVI RAMBURSARI DE CREDETE	81			1,350,000	1,350,000	1,349,840	1,349,840	1,349,840		
OPERATIUNI FINANCIARE (cod 81)	79			1,350,000	1,350,000	1,349,840	1,349,840	1,349,840		
A. CHELTUIELILE CURENTE (10+20+30+40+50+51+55+56+58+57+59)	01			116,400,000	118,828,000	9,890,324	9,890,324	9,890,324		310,124

*) Se inscriu denumirea si simbolul capitolului din bugetul aprobat detaliate pe titluri , articole, alineate, pe structura clasificatiei economice (bugetele locale, bugetul creditelor externe, bugetul creditelor interne, bugetul fondurilor externe nerambursabile - sursa D, institutii finantate integral sau partial din venituri proprii/activitati finantate integral din veniturii proprii

NOTA: Sumele inscrise in col. 6 "Plati efectuate" cu semnul minus la Titlul 85, art. 85.01 "Plati efectuate din precedenti si recuperate in anul curent", se inscriu si pe col. 4"Angajamente bugetare" si col. 5 "Angajamente legale" la acelasi cod tot cu semnul minus , astfel incat in col. 7 "Angajamente legale de plati" sa nu fie raportate sume.

Ordonator principal de credite



Directia Economica

CONTUL DE EXECUTIE AL INSTITUTIILOR PUBLICE - CHELTUIELI

la data de 31.12.2021

Cod 21 Capitol 8402 Subcapitol

-lei-

DENUMIREA INDICATORILOR*)	Cod indicator	Credite de angajament		Credite bugetare		Angajamente bugetare	Angajamente legale	Plati efectuate	Angajamente legale de platit	Cheltuieli efective
		Initiale	Definitive	Initiale	Definitive					
A	B	1	2	3	4	5	6	7	8=6-7	9
TOTAL CHELTUIELI(SECTIUNEA DE FUNCTIONARE+SECTIUNEA DE DEZVOLTARE)		142,413,000		142,413,000	147,460,000	43,935,236	43,935,236	43,935,236		59,740,301
SECTIUNEA DE FUNCTIONARE (cod 01+79+85)	F	17,448,000		17,448,000	21,478,000	15,352,195	15,352,195	15,352,195		12,957,044
CHELTUIELI CURENTE (10+20+30+40+50+51SF+55SF+57+59+65)	01F	15,052,000		15,052,000	19,082,000	12,957,044	12,957,044	12,957,044		12,957,044
TITLUL II BUNURI SI SERVICII (cod 20.01 la 20.06+20.09 la 20.16+20.18 la 20.25+20.27+20.30)	20	15,052,000		15,052,000	19,082,000	12,957,044	12,957,044	12,957,044		12,957,044
Reparatii curente	2002	15,000,000		15,000,000	19,000,000	12,917,371	12,917,371	12,917,371		12,917,371
Alte cheltuieli (cod 20.30.01 la 20.30.04+20.30.06+20.30.07+20.30.09+20.30.30)	2030	52,000		52,000	82,000	39,673	39,673	39,673		39,673
Alte cheltuieli cu bunuri si servicii	203030	52,000		52,000	82,000	39,673	39,673	39,673		39,673
OPERATIUNI FINANCIARE (cod 80+81)	79F	2,396,000		2,396,000	2,396,000	2,395,151	2,395,151	2,395,151		
TITLUL XVII RAMBURSARI DE CREDITE (cod 81.01+81.02)	81F	2,396,000		2,396,000	2,396,000	2,395,151	2,395,151	2,395,151		
Rambursari de credite interne (cod 81.02.01+81.02.02+81.02.05)	8102	2,396,000		2,396,000	2,396,000	2,395,151	2,395,151	2,395,151		
Rambursari de credite aferente datoriei publice interne locale	810205	2,396,000		2,396,000	2,396,000	2,395,151	2,395,151	2,395,151		
SECTIUNEA DE DEZVOLTARE (cod 51+55+56+58+70+81+85)	D	124,965,000		124,965,000	125,982,000	28,583,041	28,583,041	28,583,041		46,783,257
CHELTUIELI DE CAPITAL ((cod 71+72+75)	70	124,965,000		124,965,000	125,982,000	28,583,041	28,583,041	28,583,041		46,783,257
TITLUL XIII ACTIVE NEFINANCIARE (cod 71.01 + 71.03)	71	124,965,000		124,965,000	125,982,000	28,583,041	28,583,041	28,583,041		46,783,257
Active fixe (cod 71.01.01 la 71.01.03+71.01.30)	7101	124,965,000		124,965,000	125,982,000	28,583,041	28,583,041	28,583,041		46,783,257
Alte active fixe	710130	124,965,000		124,965,000	125,982,000	28,583,041	28,583,041	28,583,041		46,783,257

A	B	1	2	3	4	5	6	7	8=6-7	9
TITLUL XVI RAMBURSARI DE CREDETE	81			2,396,000	2,396,000	2,395,151	2,395,151	2,395,151		
OPERATIUNI FINANCIARE (cod 81)	79			2,396,000	2,396,000	2,395,151	2,395,151	2,395,151		
A. CHELTUIELILE CURENTE (10+20+30+40+50+51+55+56+58+57+59)	01			15,052,000	19,082,000	12,957,044	12,957,044	12,957,044		12,957,044

*) Se inscriu denumirea si simbolul capitolelor din bugetul aprobat detaliate pe titluri , articole , alineate , pe structura clasificatiei economice (bugetele locale, bugetul creditelor externe, bugetul creditelor interne, bugetul fondurilor externe nerambursabile - sursa D, institutii finantate integral sau partial din venituri proprii/activitati finantate integral din venituri proprii (bugetele locale, bugetul creditelor externe, bugetul fondurilor externe nerambursabile - sursa D, institutii finantate integral sau partial din venituri proprii/activitati finantate integral din venituri proprii)) si col. 5 "Angajamente legale" la acelasi cod tot cu semnul minus , astfel incat in col. 7 "Angajamente legale de plati" sa nu fie raportate sume.

Ordonator principal de credite



Directia Economica



Anexa 9

CONTUL DE EXECUTIE

A BUGETULUI INSTITUTIILOR PUBLICE SI ACTIVITATILOR FINANTATE INTEGRAL SAU PARTIAL DIN VENITURI PROPRII (DE SUBORDONARE LOCALA) -VENITUR

la data de 31.12.2021

Cod 20

-lei-

Denumirea indicatorilor	Cod indicator	Prevederi bugetare		Drepturi constatate			Incasari realizate	Stingeri pe alte cai decat incasari	Drepturi constatate de incasat
		Initiale	Definitive	Total, din care:	din anii precedenti	din anul curent			
A	B	1	2	3=4+5	4	5	6	7	8=3-6-7
TOTAL VENITURI (cod 00.02+00.15+00.16+00.17+45.10+48.10)	000110	242,971,000	243,203,990	199,189,557	4,532,118	194,657,439	194,258,641		4,930,916
I. VENITURI CURENTE (cod 00.03+00.12)	0002	134,062,000	134,142,990	117,158,051	4,532,118	112,625,933	112,227,135		4,930,916
C. VENITURI NEFISCALE (cod 00.13+00.14)	2900	134,062,000	134,142,990	117,158,051	4,532,118	112,625,933	112,227,135		4,930,916
C2. VANZARI DE BUNURI SI SERVICII (cod 33.10+34.10+35.10+36.10+37.10)	3300	134,062,000	134,142,990	117,158,051	4,532,118	112,625,933	112,227,135		4,930,916
Venituri din prestari de servicii si alte activitati (cod33.10.05+33.10.08+33.10.09+33.10.13+ 33.10.14+ 33.10.16+33.10.17+33.10.19 la 33.10.21+33.10.30 la 33.10.32+33.10.50)	3310	133,954,000	133,984,000	117,107,061	4,532,118	112,574,943	112,176,145		4,930,916
Venituri din prestari de servicii	331008	110,000	110,000	90,930		90,930	90,930		
Venituri din contractele incheiate cu casele de asigurari sociale de sanatate	331021	79,569,000	79,569,000	82,419,456	4,532,118	77,887,338	77,698,326		4,721,130
Venituri din contractele incheiate cu directiile de sanatate publica din sume alocate de la bugetul de stat	331030	46,205,000	46,205,000	28,930,464		28,930,464	28,930,464		
Venituri din contractele incheiate cu institutiile de medicina legala	331032	4,300,000	4,300,000	3,128,000		3,128,000	3,128,000		
Alte venituri din prestari de servicii si alte activitati	331050	3,770,000	3,800,000	2,538,211		2,538,211	2,328,425		209,786
Diverse venituri (cod 36.10.04+36.10.32+36.10.50)	3610	8,000	8,000	8,000		8,000			
Alte venituri	361050	8,000	8,000	8,000		8,000			
Transferuri voluntare, altele decat subventiile (cod 37.10.01+37.10.03+37.10.04+37.10.50)	3710	100,000	150,990	50,990		50,990	50,990		
Donatii si sponsorizari	371001	100,000	150,990	50,990		50,990	50,990		
Varsaminte din sectiunea de functionare pentru finantarea sectiunii de dezvoltare a bugetului local (cu semnul minus)	371003		-156,130	-137,543		-137,543	-137,543		
Varsaminte din sectiunea de functionare	371004		156,130	137,543		137,543	137,543		

A	B	1	2	3=4+5	4	5	6	7	8=3-6-7
IV. SUBVENTII (cod 00.18)	4100	108,909,000	109,061,000	82,031,506		82,031,506	82,031,506		
SUBVENTII DE LA ALTE NIVELE ALE ADMINISTRATIEI PUBLICE (cod 42.10+43.10)	0018	27,064,000	27,316,000	5,435,813		5,435,813	5,435,813		
Subventii de la alte administratii (cod43.10.09+43.10.10+43.10.14 la 43.10.17+43.10.19 + 43.10.25 la 43.10.27+43.10.31+43.10.32+43.10.33+43.10.35)	4310	108,909,000	109,061,000	82,031,506		82,031,506	82,031,506		
Subventii pentru institutii publice	431009	13,082,000	12,982,000	11,727,465		11,727,465	11,727,465		
Subventii din bugetele locale pentru finantarea cheltuielilor curente din domeniul sanatatii	431010	4,200,000	4,200,000	4,158,010		4,158,010	4,158,010		
Subventii din bugetele locale pentru finantarea cheltuielilor de capital in domeniul sanatatii	431014	16,610,000	16,762,000	4,701,343		4,701,343	4,701,343		
Sume din bugetul de stat catre bugetele locale pentru finantarea investitiilor în sanatate (cod 43.10.16.01 la 43.10.16.03)	431016	10,324,000	10,324,000	504,476		504,476	504,476		
Sume din bugetul de stat cAtre bugetele locale pentru finanTarea aparaturii medicale Si echipamentelor de comunicaTii în urgenta în sanatate	43101601	10,324,000	10,324,000	504,476		504,476	504,476		
Subventii pentru institutii publice destinate seciunii de dezvoltare	431019	130,000	230,000	229,994		229,994	229,994		
Subventii din bugetul Fondului national unic de asigurari sociale de sanatate pentru acoperirea cresterilor salariale	431033	64,563,000	64,563,000	60,710,218		60,710,218	60,710,218		
VENITURILE SECTIUNII DE FUNCTIONARE (cod 00.02+00.16+00.17) - TOTAL	000110	215,907,000	215,731,860	193,616,201	4,532,118	189,084,083	188,685,285		4,930,916
I. VENITURI CURENTE (cod 00.03+00.12)	0002	134,062,000	133,986,860	117,020,508	4,532,118	112,488,390	112,089,592		4,930,916
C. VENITURI NEFISCALE (cod 00.13+00.14)	2900	134,062,000	133,986,860	117,020,508	4,532,118	112,488,390	112,089,592		4,930,916
C2. VANZARI DE BUNURI SI SERVICII (cod 33.10+34.10+35.10+36.10+37.10)	3300	134,062,000	133,986,860	117,020,508	4,532,118	112,488,390	112,089,592		4,930,916
Venituri din prestari de servicii si alte activitati (cod33.10.05+33.10.08+33.10.09+33.10.13+ 33.10.14 +33.10.16+33.10.17 +33.10.19 la 33.10.21+33.10.30 la 33.10.32+33.10.50)	3310	133,954,000	133,984,000	117,107,061	4,532,118	112,574,943	112,176,145		4,930,916
Venituri din prestari de servicii	331008	110,000	110,000	90,930		90,930	90,930		
Venituri din contractele incheiate cu casele de asigurari sociale de sanatate	331021	79,569,000	79,569,000	82,419,456	4,532,118	77,887,338	77,698,326		4,721,130
Venituri din contractele incheiate cu directiile de sanatate publica din sume alocate de la bugetul de stat	331030	46,205,000	46,205,000	28,930,464		28,930,464	28,930,464		
Venituri din contractele incheiate cu institutiile de medicina legala	331032	4,300,000	4,300,000	3,128,000		3,128,000	3,128,000		
Alte venituri din prestari de servicii si alte activitati	331050	3,770,000	3,800,000	2,538,211		2,538,211	2,328,425		209,786

A	B	1	2	3=4+5	4	5	6	7	8=3-6-7
Diverse venituri (cod 36.10.04+36.10.32+36.10.50)	3610	8,000	8,000						
Alte venituri	361050	8,000	8,000						
Transferuri voluntare, altele decât subvențiile (cod 37.10.01+37.10.03+37.10.50)	3710	100,000	-5,140	-86,553		-86,553	-86,553		
Donatii si sponsorizari	371001	100,000	150,990	50,990		50,990	50,990		
Varsaminte din sectiunea de functionare pentru finantarea sectiunii de dezvoltare a bugetului local (cu semnul minus)	371003		-156,130	-137,543		-137,543	-137,543		
IV. SUBVENTII (cod 00.18)	4100	81,845,000	81,745,000	76,595,693		76,595,693	76,595,693		
SUBVENTII DE LA ALTE NIVELE ALE ADMINISTRATIEI PUBLICE (cod 42.10+43.10)	0018	81,845,000	81,745,000	76,595,693		76,595,693	76,595,693		
Subventii de la alte administratii (cod 43.10.09+43.10.10+43.10.15+43.10.33+43.10.35)	4310	81,845,000	81,745,000	76,595,693		76,595,693	76,595,693		
Subventii pentru institutii publice	431009	13,082,000	12,982,000	11,727,465		11,727,465	11,727,465		
Subventii din bugetele locale pentru finantarea cheltuielilor curente din domeniul sanatatii	431010	4,200,000	4,200,000	4,158,010		4,158,010	4,158,010		
Subventii din bugetul Fondului national unic de asigurari sociale de sanatate pentru acoperirea cresterilor salariale	431033	64,563,000	64,563,000	60,710,218		60,710,218	60,710,218		
VENITURILE SECTIUNII DE DEZVOLTARE (cod 00.02+00.15+00.16+00.17+45.10+48.10) - TOTAL	000110	27,064,000	27,472,130	5,573,356		5,573,356	5,573,356		
I. VENITURI CURENTE (cod 00.12)	0002		156,130	137,543		137,543	137,543		
C. VENITURI NEFISCALE (cod 00.14)	2900		156,130	137,543		137,543	137,543		
C2. VANZARI DE BUNURI SI SERVICII (cod 36.10+37.10)	3300		156,130	137,543		137,543	137,543		
Transferuri voluntare, altele decât subvențiile (cod 37.10.04)	3710		156,130	137,543		137,543	137,543		
Varsaminte din sectiunea de functionare	371004		156,130	137,543		137,543	137,543		
IV. SUBVENTII (cod 00.18)	4100	27,064,000	27,316,000	5,435,813		5,435,813	5,435,813		
SUBVENTII DE LA ALTE NIVELE ALE ADMINISTRATIEI PUBLICE (cod 42.10+43.10)	0018	27,064,000	27,316,000	5,435,813		5,435,813	5,435,813		
Subventii de la alte administratii (cod 43.10.14+43.10.16+43.10.17+43.10.19 + 43.10.25 la 43.10.27+43.10.31+43.10.32+43.10.35)	4310	27,064,000	27,316,000	5,435,813		5,435,813	5,435,813		
Subventii din bugetele locale pentru finantarea cheltuielilor de capital in domeniul sanatatii	431014	16,610,000	16,762,000	4,701,343		4,701,343	4,701,343		
Sume din bugetul de stat catre bugetele locale pentru finantarea investitiilor in sanatate (cod 43.10.16.01 la 43.10.16.03)	431016	10,324,000	10,324,000	504,476		504,476	504,476		
Sume din bugetul de stat catre bugetele locale pentru finantarea aparaturii medicale si echipamentelor de comunicatii in urgenta in sanatate	43101601	10,324,000	10,324,000	504,476		504,476	504,476		
Subventii pentru institutii publice destinate sectiunii de	431019	130,000	230,000	229,994		229,994	229,994		

A	B	1	2	3=4+5	4	5	6	7	8=3-6-7
dezvoltare									

Ordonator principal de credite



Directia Economica

Autoran

CONTUL DE EXECUTIE AL INSTITUTIILOR PUBLICE - CHELTUIELI

la data de 31.12.2021

Cod 21 Capitol 6510 Subcapitol

-lei-

DENUMIREA INDICATORILOR*)	Cod indicator	Credite de angajament		Credite bugetare		Angajamente bugetare	Angajamente legale	Plati efectuate	Angajamente legale de platit	Cheltuieli efective
		Initiale	Definitive	Initiale	Definitive					
A	B	1	2	3	4	5	6	7	8=6-7	9
TOTAL CHELTUIELI(SECTIUNEA DE FUNCTIONARE+SECTIUNEA DE DEZVOLTARE)				257,588	257,588	22,287	22,287	22,287		163,893
SECTIUNEA DE DEZVOLTARE (cod 51+55+56+58+70+81+85)	D			257,588	257,588	22,287	22,287	22,287		163,893
TITLUL VII ALTE TRANSFERURI (cod 55.01)	55D			257,588	257,588	22,287	22,287	22,287		163,893
A. Transferuri interne (cod 55.01.03+55.01.07 la 55.01.10 +55.01.12 + 55.01.13 +55.01.15+55.01.28+55.01.42+55.01.56)	5501D			257,588	257,588	22,287	22,287	22,287		163,893
Programe comunitare	550107			257,588	257,588	22,287	22,287	22,287		163,893
TITLUL VI ALTE TRANSFERURI (cod 55.01+55.02)	55			257,588	257,588	22,287	22,287	22,287		163,893
A. CHELTUIELILE CURENTE (10+20+30+40+50+51+55+56+58+57+59)	01			257,588	257,588	22,287	22,287	22,287		163,893

*) Se inscriu denumirea si simbolul capitolelor din bugetul aprobat detaliate pe titluri , articole, alineate, pe structura clasificatiei economice (bugetele locale, bugetul creditelor externe, bugetul fondurilor externe nerambursabile - sursa D, institutii finantate integral sau partial din venituri proprii/activitati finantate integral din veniturii proprii

NOTA: Sursele inscrise in col. 6 "Plati efectuate" cu semnul minus la Titlul 85, art. 85.01 "Plati efectuate din precedenti si recuperate in anul curent", se inscriu si pe col. 4"Angajamente bugetare" si col. 5 "Angajamente legale" la acelasi cod tot cu semnul minus , astfel incat in col. 7 "Angajamente legale de platit" sa nu fie raportate surse.



Ordonator principal de credite

Directia Economica

Anexa 11

CONTUL DE EXECUTIE
A BUCETULUI INSTITUTIILOR PUBLICE SI ACTIVITATILOR FINANTATE INTEGRAL SAU PARTIAL DIN VENITURI PROPRII (DE SUBORDONARE LOCALA) -CHELTUIELI

la data de 31.12.2021

Cod 21

-lei-

Denumirea indicatorilor *)	Cod indicator	Credite de angajament		Credite bugetare		Angajamente bugetare	Angajamente legale	Plati efectuate	Angajamente legale de platit	Cheltuieli efective
		Initiale	Definitive	Initiale	Definitive					
A	B	1	2	3	4	5	6	7	8=6-7	9
TOTAL CHELTUIELI - SECTIUNEA DE FUNCTIONARE + SECTIUNEA DE DEZVOLTARE (cod 50.10+59.10+63.10+70.10+74.10+79.10)	4910			245,867,588	246,181,578	245,946,277	199,224,339	196,504,730	2,719,609	195,104,504
Partea I-a SERVICII PUBLICE GENERALE (cod 54.10+55.10)	5010			2,630,000	2,630,000	2,630,000	2,322,773	2,322,773		2,411,330
Alte servicii publice generale (cod 54.10.10+54.10.50)	5410			2,630,000	2,630,000	2,630,000	2,322,773	2,322,773		2,411,330
Servicii publice comunitare de evidenta a persoanelor	541010			2,630,000	2,630,000	2,630,000	2,322,773	2,322,773		2,411,330
Partea III-a CHELTUIELI SOCIAL-CULTURALE (cod 65.10+66.10+67.10+68.10)	6310			238,092,588	238,406,578	238,171,277	192,243,498	189,523,889	2,719,609	188,561,097
Invatamant (cod 65.10.03 la 65.10.05+65.10.07+65.10.11+65.10.50)	6510			257,588	257,588	22,287	22,287	22,287		163,893
Invatamant nedefinitibil prin nivel (cod 65.10.07.04)	651007			257,588	257,588	22,287	22,287	22,287		163,893
Invatamant special	65100704			257,588	257,588	22,287	22,287	22,287		163,893
Sanatate (66.10.06+66.10.08+66.10.50)	6610			231,710,000	231,993,990	231,993,990	186,757,977	184,038,368	2,719,609	182,916,049
Servicii medicale in unitati sanitare cu paturi (cod 66.10.06.01+66.10.06.03)	661006			231,710,000	231,993,990	231,993,990	186,757,977	184,038,368	2,719,609	182,916,049
Spitale generale	66100601			231,710,000	231,993,990	231,993,990	186,757,977	184,038,368	2,719,609	182,916,049
Cultura, recreere si religie (cod 67.10.03+67.10.05+67.10.50)	6710			6,125,000	6,155,000	6,155,000	5,463,234	5,463,234		5,481,155
Servicii culturale (cod 67.10.03.03 la 67.10.03.07+67.10.03.09 la 67.10.03.11+67.10.03.15+67.10.03.30)	671003			6,125,000	6,155,000	6,155,000	5,463,234	5,463,234		5,481,155
Muzee	67100303			1,545,000	1,575,000	1,575,000	1,433,054	1,433,054		1,454,478
Instituti publice de spectacole si concerte	67100304			4,580,000	4,580,000	4,580,000	4,030,180	4,030,180		4,026,677
Partea IV-a SERVICII SI DEZVOLTARE PUBLICA,	6910			5,145,000	5,145,000	5,145,000	4,658,068	4,658,068		4,132,077

A	B	1	2	3	4	5	6	7	8=6-7	9
LOCUINTE, MEDIU SI APE (cod 70.10+74.10)										
Locuinte, servicii si dezvoltare publica (cod 70.10.03+70.10.04+70.10.50)	7010	5,145,000	5,145,000	5,145,000	5,145,000	5,145,000	4,658,068	4,658,068		4,132,077
Alte servicii in domeniul locuintelor, serviciilor si dezvoltarii comunale	701050	5,145,000	5,145,000	5,145,000	5,145,000	5,145,000	4,658,068	4,658,068		4,132,077
Partea a VII-a REZERVA, EXCEDENT/DEFICIT	9610	301,084								
EXCEDENT (98.10.96+98.10.97)	9810	150,542								
Excedentul sectiunii de dezvoltare	981097	150,542								
DEFICIT (99.10.96+99.10.97)_	9910	-150,542								
Deficitul sectiunii de dezvoltare	991097	-150,542								
CHELTUIELILE SECTIUNII DE FUNCTIONARE (cod 50.10+59.10+63.10+70.10+74.10+79.10)	4910	245,867,588	246,181,578	245,946,277	199,224,339	196,504,730	2,719,609	2,719,609		195,104,504
Partea I-a SERVICII PUBLICE GENERALE (cod 51.10+54.10+55.10)	5010	2,600,000	2,600,000	2,600,000	2,600,000	2,292,773	2,292,773	2,292,773		2,271,842
Alte servicii publice generale (cod 54.10.10+54.10.50)	5410	2,600,000	2,600,000	2,600,000	2,600,000	2,292,773	2,292,773	2,292,773		2,271,842
Servicii publice comunitare de evidenta a persoanelor	541010	2,600,000	2,600,000	2,600,000	2,600,000	2,292,773	2,292,773	2,292,773		2,271,842
Partea III-a CHELTUIELI SOCIAL-CULTURALE (cod 65.10+66.10+67.10+68.10)	6310	210,901,000	211,030,860	211,030,860	187,001,112	184,281,503	2,719,609	2,719,609		184,133,865
Sanatate (66.10.06+66.10.08+66.10.50)	6610	204,776,000	204,875,860	204,875,860	181,537,878	178,818,269	2,719,609	2,719,609		178,705,105
Servicii medicale in unitati cu paturi (cod 66.10.06.01+66.10.06.03)	661006	204,776,000	204,875,860	204,875,860	181,537,878	178,818,269	2,719,609	2,719,609		178,705,105
Spitale generale	66100601	204,776,000	204,875,860	204,875,860	181,537,878	178,818,269	2,719,609	2,719,609		178,705,105
Cultura, recreere si religie (cod 67.10.03+67.10.05+67.10.50)	6710	6,125,000	6,155,000	6,155,000	5,463,234	5,463,234				5,428,760
Servicii culturale (cod 67.10.03.03 la 67.10.03.07+67.10.03.09 la 67.10.03.11+67.10.03.15+67.10.03.30)	671003	6,125,000	6,155,000	6,155,000	5,463,234	5,463,234				5,428,760
Muzee	67100303	1,545,000	1,575,000	1,575,000	1,433,054	1,433,054				1,402,083
Instituti publice de spectacole si concerte	67100304	4,580,000	4,580,000	4,580,000	4,030,180	4,030,180				4,026,677
Partea IV-a SERVICII SI DEZVOLTARE PUBLICA, LOCUINTE, MEDIU SI APE (cod 70.10+74.10)	6910	5,045,000	4,821,000	4,821,000	4,334,811	4,334,811				4,132,077
Locuinte, servicii si dezvoltare publica (cod 70.10.03+70.10.04+70.10.50)	7010	5,045,000	4,821,000	4,821,000	4,334,811	4,334,811				4,132,077
Alte servicii in domeniul locuintelor, serviciilor si dezvoltarii comunale	701050	5,045,000	4,821,000	4,821,000	4,334,811	4,334,811				4,132,077
CHELTUIELILE SECTIUNII DE DEZVOLTARE (cod 50.10+59.10+63.10+70.10+74.10+79.10)	4910	27,321,588	27,729,718	27,494,417	5,595,643	5,595,643				4,566,720

A	B	1	2	3	4	5	6	7	8=6-7	9
Partea I-a SERVICII PUBLICE GENERALE (cod 51.10+54.10)	5010			30,000	30,000	30,000	30,000	30,000		139,488
Alte servicii publice generale (cod 54.10.10+54.10.50)	5410			30,000	30,000	30,000	30,000	30,000		139,488
Servicii publice comunitare de evidenta a persoanelor	541010			30,000	30,000	30,000	30,000	30,000		139,488
Partea III-a CHELTUIELI SOCIAL-CULTURALE (cod 65.10+66.10+67.10+68.10)	6310			27,191,588	27,375,718	27,140,417	5,242,386	5,242,386		4,427,232
Invatamant (cod 65.10.03 la 65.10.05+65.10.07+65.10.11+65.10.50)	6510			257,588	257,588	22,287	22,287	22,287		163,893
Invatamant nedefinitibil prin nivel (cod 65.10.07.04)	651007			257,588	257,588	22,287	22,287	22,287		163,893
Invatamant special	65100704			257,588	257,588	22,287	22,287	22,287		163,893
Sanatate (66.10.06+66.10.08+66.10.50)	6610			26,934,000	27,118,130	27,118,130	5,220,099	5,220,099		4,210,944
Servicii medicale in unitati cu paturi (cod 66.10.06.01+66.10.06.03)	661006			26,934,000	27,118,130	27,118,130	5,220,099	5,220,099		4,210,944
Spitale generale	66100601			26,934,000	27,118,130	27,118,130	5,220,099	5,220,099		4,210,944
Cultura, recreere si religie (cod 67.10.03+67.10.05+67.10.50)	6710									52,395
Servicii culturale (cod 67.10.03.03 la 67.10.03.07+67.10.03.09 la 67.10.03.11+67.10.03.15+67.10.03.30)	671003									52,395
Muzee	67100303									52,395
Partea IV-a SERVICII SI DEZVOLTARE PUBLICA, LOCUINTE, MEDIU SI APE (cod 70.10+74.10)	6910			100,000	324,000	324,000	323,257	323,257		
Locuinte, servicii si dezvoltare publica (cod 70.10.03+70.10.04+70.10.50)	7010			100,000	324,000	324,000	323,257	323,257		
Alte servicii in domeniul locuintelor, serviciilor si dezvoltarii comunale	701050			100,000	324,000	324,000	323,257	323,257		
Partea a VII-a REZERVE, EXCEDENT/DEFICIT	9610			301,084						
EXCEDENT (98.10.97)	9810			150,542						
Excedentul sectiunii de dezvoltare	981097			150,542						
DEFICIT (99.10.97)	9910			-150,542						
Deficitul sectiunii de dezvoltare	991097			-150,542						

Ordinanta Municipala de audit,

Director economic,
Eufim



5010 TOTAL CHELTUIELI

Anexa 7

CONTUL DE EXECUTIE AL INSTITUTIILOR PUBLICE - CHELTUIELI

la data de 31.12.2021

Cod 21 Capitol 5010 Subcapitol

-lei-

DENUMIREA INDICATORILOR*)	Cod indicator	Credite de angajament		Credite bugetare		Angajamente bugetare	Angajamente legale	Plati efectuate	Angajamente legale de platit	Cheltuieli efective
		Initiale	Definitive	Initiale	Definitive					
A	B	1	2	3	4	5	6	7	8=6-7	9
TOTAL CHELTUIELI(SECTIUNEA DE FUNCTIONARE+SECTIUNEA DE DEZVOLTARE)				245,867,588	246,181,578	245,946,277	199,224,339	196,504,730	2,719,609	195,104,504
SECTIUNEA DE FUNCTIONARE (cod 01+79+85)	F			218,546,000	218,451,860	218,451,860	193,628,696	190,909,087	2,719,609	190,537,784
CHELTUIELI CURENTE (10+20+30+40+50+51SF+55SF+57+59+65)	01F			218,546,000	218,451,860	218,451,860	193,628,696	190,909,087	2,719,609	190,537,784
TITLUL I CHELTUIELI DE PERSONAL (cod 10.01 la10.03)	10			156,418,000	151,096,000	151,096,000	136,722,338	136,722,338		134,266,175
Cheltuieli salariale in bani (cod 10.01.01+10.01.03 la 10.01.08 +10.01.10 la 10.01.16 +10.01.30)	1001			151,533,000	146,201,000	146,201,000	132,662,026	132,662,026		130,218,172
Salarii de baza	100101			94,060,000	88,723,000	88,723,000	83,812,085	83,812,085		83,062,008
Sporuri pentru conditii de munca	100105			28,478,000	28,430,000	28,430,000	24,317,361	24,317,361		24,420,103
Alte sporuri	100106			10,118,000	10,113,000	10,113,000	8,864,113	8,864,113		8,321,014
Fond aferent platii cu ora	100111			11,433,000	11,433,000	11,433,000	9,940,939	9,940,939		8,707,467
Indemnizatii platite unor persoane din afara unitatii	100112			139,000	140,000	140,000	129,440	129,440		127,234
Indemnizatii de delegare	100113			32,000	19,000	19,000	4,880	4,880		4,880
Indemnizatii de detasare	100114			45,000	45,000	45,000	20,452	20,452		20,452
Indemnizatii de hrana	100117			6,180,000	6,140,000	6,140,000	4,475,016	4,475,016		4,493,482
Alte drepturi salariale in bani	100130			1,048,000	1,158,000	1,158,000	1,097,740	1,097,740		1,061,532
Cheltuieli salariale in natura (cod 10.02.01 la 10.02.06+10.02.30)	1002			104,000	122,000	122,000	121,800	121,800		130,500
Tichete de vacanta	100206			104,000	122,000	122,000	121,800	121,800		130,500
Contributii (cod 10.03.01 la 10.03.06)	1003			4,781,000	4,773,000	4,773,000	3,938,512	3,938,512		3,917,503
Contributii de asigurari sociale de stat	100301			1,262,000	1,262,000	1,262,000	986,184	986,184		982,696

A	B	1	2	3	4	5	6	7	8=6-7	9
Contributii de asigurari de somaj	100302			3,000	3,000	3,000	3,000	3,000		2,626
Contributii de asigurari sociale de sanatate	100303			27,000	27,000	27,000	27,000	27,000		27,425
Contributii de asigurari pentru accidente de munca si boli profesionale	100304			2,000	2,000	2,000	2,000	2,000		1,471
Prime de asigurare de viata platite de angajator pentru angajati	100305				5,000	5,000	5,000	5,000		4,483
Contributii pentru concedii si indemnizatii	100306			5,000						
Contributia asiguratorie pentru munca	100307			3,482,000	3,474,000	3,474,000	2,915,328	2,915,328		2,898,802
TITLUL II BUNURI SI SERVICII (cod 20.01 la 20.06+20.09 la 20.16+20.18 la 20.25+20.27+20.30)	20			61,153,000	66,260,860	66,260,860	55,841,097	53,121,488	2,719,609	55,062,275
Bunuri si servicii (cod 20.01.01 la 20.01.09+20.01.30)	2001			19,929,000	21,893,000	21,893,000	19,601,377	19,068,767	532,610	19,264,523
Furnituri de birou	200101			483,000	458,000	458,000	362,103	362,103		316,162
Materiale pentru curatenie	200102			588,000	561,000	561,000	398,043	398,043		454,264
Incalzit, iluminat si forta motrica	200103			4,304,000	4,901,000	4,901,000	4,551,526	4,551,526		4,358,720
Apa, canal si salubritate	200104			1,382,000	1,464,000	1,464,000	1,381,585	1,381,585		1,197,119
Carburanti si lubrifianti	200105			173,000	222,000	222,000	152,819	152,819		129,880
Piese de schimb	200106			660,000	660,000	660,000	411,649	411,649		410,607
Transport	200107			763,000	763,000	763,000	637,565	637,565		741,596
Posta, telecomunicatii, radio, tv, internet	200108			332,000	408,000	408,000	285,863	285,863		283,897
Materiale si prestari de servicii cu caracter functional	200109			4,999,000	5,121,000	5,121,000	5,078,744	4,954,557	124,187	5,924,852
Alte bunuri si servicii pentru intretinere si functionare	200130			6,245,000	7,335,000	7,335,000	6,341,480	5,933,057	408,423	5,447,426
Reparatii curente	2002			352,000	432,000	432,000	371,292	371,292		382,035
Hrana (cod 20.03.01+20.03.02)	2003			2,303,000	2,718,000	2,718,000	2,133,357	2,080,785	52,572	2,354,584
Hrana pentru oameni	200301			2,303,000	2,718,000	2,718,000	2,133,357	2,080,785	52,572	2,354,584
Medicamente si materiale sanitare (cod 20.04.01 la 20.04.04)	2004			36,158,000	38,922,000	38,922,000	32,306,429	30,172,002	2,134,427	31,805,008
Medicamente	200401			20,667,000	23,000,000	23,000,000	20,055,076	18,948,868	1,106,208	21,188,247
Materiale sanitare	200402			6,083,000	6,466,000	6,466,000	5,226,143	4,732,072	494,071	5,349,104
Reactivi	200403			8,489,000	8,563,000	8,563,000	6,392,512	5,858,364	534,148	4,581,426
Dezinfectanti	200404			919,000	893,000	893,000	632,698	632,698		686,231
Bunuri de natura obiectelor de inventar (cod 20.05.01+20.05.03+20.05.30)	2005			830,000	729,860	729,860	409,500	409,500		282,202
Uniforme si echipament	200501			101,000	101,000	101,000	15,721	15,721		15,834
Lenjerie si accesorii de pat	200503			28,000	21,000	21,000				15,019

A	B	1	2	3	4	5	6	7	8=6-7	9
Alte obiecte de inventar	200530			701,000	607,860	607,860	393,779	393,779		251,349
Deplasari, detasari, transferari (cod 20.06.01+20.06.02)	2006			192,000	195,000	195,000	87,815	87,815		86,651
Deplasari interne, detasari, transferari	200601			162,000	165,000	165,000	87,815	87,815		86,651
Deplasari in strainatate	200602			30,000	30,000	30,000				
Materiale de laborator	2009			52,000	52,000	52,000	45,625	45,625		45,863
Carti, publicatii si materiale documentare	2011			51,000	49,000	49,000	44,684	44,684		43,884
Consultanta si expertiza	2012			79,000	71,000	71,000	63,748	63,748		63,748
Pregatire profesionala	2013			147,000	135,000	135,000	51,481	51,481		61,491
Protectia muncii	2014			38,000	33,000	33,000	7,510	7,510		8,774
Cheltuieli judiciare si extrajudiciare derivate din actiuni in reprezentarea intereselor statului, potrivit dispozitiilor legale	2025			10,000	10,000	10,000	630	630		3,759
Alte cheltuieli (cod 20.30.01 la 20.30.04+20.30.06+20.30.07+20.30.09+20.30.30)	2030			1,012,000	1,021,000	1,021,000	717,649	717,649		659,753
Prime de asigurare non-viata	203003			90,000	90,000	90,000	40,504	40,504		40,505
Chirii	203004			20,000	20,000	20,000				
Alte cheltuieli cu bunuri si servicii	203030			902,000	911,000	911,000	677,145	677,145		619,248
TITLUL III DOBANZI (cod 30.01 la 30.03)	30			10,000	10,000	10,000				
Dobanzi aferente datoriei publice interne (cod 30.01.01+30.01.02)	3001			10,000	10,000	10,000				
Dobanzi aferente creditelor interne garantate	300102			10,000	10,000	10,000				
TITLUL XI ALTE CHELTUIELI (cod 59.01+59.02+59.08+59.11+59.12+59.15+59.17+59.20+59.22+59.25+59.30+59.35)	59			965,000	1,085,000	1,085,000	1,065,261	1,065,261		1,209,334
Despagubiri civile	5917				120,000	120,000	120,000	120,000		120,000
Sume aferente persoanelor cu handicap neincadrate	5940			965,000	965,000	965,000	945,261	945,261		1,089,334
SECTIUNEA DE DEZVOLTARE (cod 51+55+56+58+70+81+85)	D			27,321,588	27,729,718	27,494,417	5,595,643	5,595,643		4,566,720
TITLUL VII ALTE TRANSFERURI (cod 55.01)	55D			257,588	257,588	22,287	22,287	22,287		163,893
A. Transferuri interne (cod 55.01.03+55.01.07 la 55.01.10 +55.01.12 + 55.01.13 +55.01.15+55.01.28+55.01.42+55.01.56)	5501D			257,588	257,588	22,287	22,287	22,287		163,893
Programe comunitare	550107			257,588	257,588	22,287	22,287	22,287		163,893
CHELTUIELI DE CAPITAL ((cod 71+72+75)	70			27,064,000	27,472,130	27,472,130	5,573,356	5,573,356		4,402,827
TITLUL XIII ACTIVE NEFINANCIARE (cod 71.01 + 71.03)	71			27,064,000	27,472,130	27,472,130	5,573,356	5,573,356		4,402,827

A	B	1	2	3	4	5	6	7	8=6-7	9
Active fixe (cod 71.01.01 la 71.01.03+71.01.30)	7101			27,064,000	27,472,130	27,472,130	5,573,356	5,573,356		4,402,827
Constructii	710101			3,500,000	3,500,000	3,500,000	484,616	484,616		11,850
Masini, echipamente si mijloace de transport	710102			16,600,000	16,856,130	16,856,130	1,245,626	1,245,626		1,009,979
Mobilier, aparatura birou si alte active corporale	710103			30,000	182,000	182,000	158,122	158,122		692,085
Alte active fixe	710130			6,934,000	6,934,000	6,934,000	3,684,992	3,684,992		2,688,913
TITLUL VII ALTE TRANSFERURI (cod 55.01+55.02)	55			257,588	257,588	257,588	22,287	22,287		163,893
A. CHELTUIELILE CURENTE (10+20+30+40+50+51+55+56+58+59)	01			218,803,588	218,709,448	218,474,147	193,650,983	190,931,374	2,719,609	190,701,677

*) Se inscriu denumirea si simbolul capitolelor din bugetul aprobat detaliate pe titluri , articole, alineate, pe structura clasificatiei economice

(bugetele locale, bugetul creditelor externe, bugetul fondurilor externe nerambursabile - sursa D, institutii finantate integral sau partial din venituri proprii/activitati finantate integral din venituri proprii locale, bugetul creditelor externe, bugetul fondurilor externe nerambursabile - sursa D, institutii finantate integral sau partial din venituri proprii/activitati finantate integral din venituri proprii)

NOTA: Sumele inscrise in col. 6 "Plati efectuate" cu semnul minus la Titlul 85, art. 85.01 "Plati efectuate din precedenti si recuperate in anul curent", se inscriu si pe col. 4 "Angajamente bugetare" si col. 5 "Angajamente legale" la acelasi cod tot cu semnul minus , astfel incat in col. 7 "Angajamente legale de plati" sa nu fie raportate sume.

Ordonator principal de credite



Directia Economica

CONTUL DE EXECUTIE AL INSTITUTIILOR PUBLICE - CHELTUIELI

la data de 31.12.2021

Cod 21 Capitol 501001 Subcapitol

-lei-

DENUMIREA INDICATORILOR*)	Cod indicator	Credite de angajament		Credite bugetare		Angajamente bugetare	Angajamente legale	Plati efectuate	Angajamente legale de platit	Cheltuieli efective
		Initiale	Definitive	Initiale	Definitive					
A	B	1	2	3	4	5	6	7	8=6-7	9
TOTAL CHELTUIELI(SECTIUNEA DE FUNCTIONARE+SECTIUNEA DE DEZVOLTARE)		245,610,000		245,923,990	245,923,990	245,923,990	199,202,052	196,482,443	2,719,609	194,940,611
SECTIUNEA DE FUNCTIONARE (cod 01+79+85)	F	218,546,000		218,451,860	218,451,860	218,451,860	193,628,696	190,909,087	2,719,609	190,537,784
CHELTUIELI CURENTE (10+20+30+40+50+51SF+55SF+57+59+65)	01F	218,546,000		218,451,860	218,451,860	218,451,860	193,628,696	190,909,087	2,719,609	190,537,784
TITLUL I CHELTUIELI DE PERSONAL (cod 10.01 la10.03)	10	156,418,000		151,096,000	151,096,000	151,096,000	136,722,338	136,722,338		134,266,175
Cheltuieli salariale in bani (cod 10.01.01+10.01.03 la 10.01.08 +10.01.10 la 10.01.16 +10.01.30)	1001	151,533,000		146,201,000	146,201,000	146,201,000	132,662,026	132,662,026		130,218,172
Salarii de baza	100101	94,060,000		88,723,000	88,723,000	88,723,000	83,812,085	83,812,085		83,062,008
Sporuri pentru conditii de munca	100105	28,478,000		28,430,000	28,430,000	28,430,000	24,317,361	24,317,361		24,420,103
Alte sporuri	100106	10,118,000		10,113,000	10,113,000	10,113,000	8,864,113	8,864,113		8,321,014
Fond aferent platii cu ora	100111	11,433,000		11,433,000	11,433,000	11,433,000	9,940,939	9,940,939		8,707,467
Indemnizatii platite unor persoane din afara unitatii	100112	139,000		140,000	140,000	140,000	129,440	129,440		127,234
Indemnizatii de delegare	100113	32,000		19,000	19,000	19,000	4,880	4,880		4,880
Indemnizatii de detasare	100114	45,000		45,000	45,000	45,000	20,452	20,452		20,452
Indemnizatii de hrana	100117	6,180,000		6,140,000	6,140,000	6,140,000	4,475,016	4,475,016		4,493,482
Alte drepturi salariale in bani	100130	1,048,000		1,158,000	1,158,000	1,158,000	1,097,740	1,097,740		1,061,532
Cheltuieli salariale in natura (cod 10.02.01 la 10.02.06+10.02.30)	1002	104,000		122,000	122,000	122,000	121,800	121,800		130,500
Tichete de vacanta	100206	104,000		122,000	122,000	122,000	121,800	121,800		130,500
Contributii (cod 10.03.01 la 10.03.06)	1003	4,781,000		4,773,000	4,773,000	4,773,000	3,938,512	3,938,512		3,917,503
Contributii de asigurari sociale de stat	100301	1,262,000		1,262,000	1,262,000	1,262,000	986,184	986,184		982,696

A	B	1	2	3	4	5	6	7	8=6-7	9
Contributii de asigurari de somaj	100302			3,000	3,000	3,000	3,000	3,000		2,626
Contributii de asigurari sociale de sanatate	100303			27,000	27,000	27,000	27,000	27,000		27,425
Contributii de asigurari pentru accidente de munca si boli profesionale	100304			2,000	2,000	2,000	2,000	2,000		1,471
Prime de asigurare de viata platite de angajator pentru angajati	100305				5,000	5,000	5,000	5,000		4,483
Contributii pentru concedii si indemnizatii	100306			5,000						
Contributia asiguratorie pentru munca	100307			3,482,000	3,474,000	3,474,000	2,915,328	2,915,328		2,898,802
TITLUL II BUNURI SI SERVICII (cod 20.01 la 20.06+20.09 la 20.16+20.18 la 20.25+20.27+20.30)	20			61,153,000	66,260,860	66,260,860	55,841,097	53,121,488	2,719,609	55,062,275
Bunuri si servicii (cod 20.01.01 la 20.01.09+20.01.30)	2001			19,929,000	21,893,000	21,893,000	19,601,377	19,068,767	532,610	19,264,523
Furnituri de birou	200101			483,000	458,000	458,000	362,103	362,103		316,162
Materiale pentru curatenie	200102			588,000	561,000	561,000	398,043	398,043		454,264
Incalzit, iluminat si forta motrica	200103			4,304,000	4,901,000	4,901,000	4,551,526	4,551,526		4,358,720
Apa, canal si salubritate	200104			1,382,000	1,464,000	1,464,000	1,381,585	1,381,585		1,197,119
Carburanti si lubrifianti	200105			173,000	222,000	222,000	152,819	152,819		129,880
Piese de schimb	200106			660,000	660,000	660,000	411,649	411,649		410,607
Transport	200107			763,000	763,000	763,000	637,565	637,565		741,596
Posta, telecomunicatii, radio, tv, internet	200108			332,000	408,000	408,000	285,863	285,863		283,897
Materiale si prestari de servicii cu caracter functional	200109			4,999,000	5,121,000	5,121,000	5,078,744	4,954,557	124,187	5,924,852
Alte bunuri si servicii pentru intretinere si functionare	200130			6,245,000	7,335,000	7,335,000	6,341,480	5,933,057	408,423	5,447,426
Reparatii curente	2002			352,000	432,000	432,000	371,292	371,292		382,035
Hrana (cod 20.03.01+20.03.02)	2003			2,303,000	2,718,000	2,718,000	2,133,357	2,080,785	52,572	2,354,584
Hrana pentru oameni	200301			2,303,000	2,718,000	2,718,000	2,133,357	2,080,785	52,572	2,354,584
Medicamente si materiale sanitare (cod 20.04.01 la 20.04.04)	2004			36,158,000	38,922,000	38,922,000	32,306,429	30,172,002	2,134,427	31,805,008
Medicamente	200401			20,667,000	23,000,000	23,000,000	20,065,076	18,948,868	1,106,208	21,188,247
Materiale sanitare	200402			6,083,000	6,466,000	6,466,000	5,226,143	4,732,072	494,071	5,349,104
Reactivi	200403			8,489,000	8,563,000	8,563,000	6,392,512	5,858,364	534,148	4,581,426
Dezinfectanti	200404			919,000	893,000	893,000	632,698	632,698		686,231
Bunuri de natura obiectelor de inventar (cod 20.05.01+20.05.03+20.05.30)	2005			830,000	729,860	729,860	409,500	409,500		282,202
Uniforme si echipament	200501			101,000	101,000	101,000	15,721	15,721		15,834
Lenjerie si accesorii de pat	200503			28,000	21,000	21,000				15,019

A	B	1	2	3	4	5	6	7	8=6-7	9
Alte obiecte de inventar	200530			701,000	607,860	607,860	393,779	393,779		251,349
Deplasari, detasari, transferari (cod 20.06.01+20.06.02)	2006			192,000	195,000	195,000	87,815	87,815		86,651
Deplasari interne, detasari, transferari	200601			162,000	165,000	165,000	87,815	87,815		86,651
Deplasari in strainatate	200602			30,000	30,000	30,000				
Materiale de laborator	2009			52,000	52,000	52,000	45,625	45,625		45,863
Carti, publicatii si materiale documentare	2011			51,000	49,000	49,000	44,684	44,684		43,884
Consultanta si expertiza	2012			79,000	71,000	71,000	63,748	63,748		63,748
Pregatire profesionala	2013			147,000	135,000	135,000	51,481	51,481		61,491
Protectia muncii	2014			38,000	33,000	33,000	7,510	7,510		8,774
Cheltuieli judiciare si extrajudiciare derivate din actiuni in reprezentarea intereselor statului, potrivit dispozitiilor legale	2025			10,000	10,000	10,000	630	630		3,759
Alte cheltuieli (cod 20.30.01 la 20.30.04+20.30.06+20.30.07+20.30.09+20.30.30)	2030			1,012,000	1,021,000	1,021,000	717,649	717,649		659,753
Prime de asigurare non-viata	203003			90,000	90,000	90,000	40,504	40,504		40,505
Chirii	203004			20,000	20,000	20,000				
Alte cheltuieli cu bunuri si servicii	203030			902,000	911,000	911,000	677,145	677,145		619,248
TITLUL III DOBANZI (cod 30.01 la 30.03)	30			10,000	10,000	10,000				
Dobanzi aferente datoriei publice interne (cod 30.01.01+30.01.02)	3001			10,000	10,000	10,000				
Dobanzi aferente creditelor interne garantate	300102			10,000	10,000	10,000				
TITLUL XI ALTE CHELTUIELI (cod 59.01+59.02+59.08+59.11+59.12+59.15+59.17+59.20+59.22+59.25+59.30+59.35)	59			965,000	1,085,000	1,085,000	1,065,261	1,065,261		1,209,334
Despagubiri civile	5917				120,000	120,000				120,000
Sume aferente persoanelor cu handicap neincadrate	5940			965,000	965,000	965,000	945,261	945,261		1,089,334
SECTIUNEA DE DEZVOLTARE (cod 51+55+56+58+70+81+85)	D			27,064,000	27,472,130	27,472,130	5,573,356	5,573,356		4,402,827
CHELTUIELI DE CAPITAL ((cod 71+72+75)	70			27,064,000	27,472,130	27,472,130	5,573,356	5,573,356		4,402,827
TITLUL XIII ACTIVE NEFINANCIARE (cod 71.01 + 71.03)	71			27,064,000	27,472,130	27,472,130	5,573,356	5,573,356		4,402,827
Active fixe (cod 71.01.01 la 71.01.03+71.01.30)	7101			27,064,000	27,472,130	27,472,130	5,573,356	5,573,356		4,402,827
Constructii	710101			3,500,000	3,500,000	3,500,000	484,616	484,616		11,850
Masini, echipamente si mijloace de transport	710102			16,600,000	16,856,130	16,856,130	1,245,626	1,245,626		1,009,979
Mobilier, aparatura birou si alte active corporale	710103			30,000	182,000	182,000	158,122	158,122		692,085

A	B	1	2	3	4	5	6	7	8=6-7	9
Alte active fixe	710130			6,934,000	6,934,000	6,934,000	3,684,992	3,684,992		2,688,913
A. CHELTUIELILE CURENTE (10+20+30+40+50+51+55+56+58+57+59)	01			218,546,000	218,451,860	218,451,860	193,628,696	190,909,087	2,719,609	190,537,784

*) Se inscriu denumirea si simbolul capitolului din bugetul aprobat detaliat pe titluri , articole, alineate, pe structura clasificatiei economice (bugetele locale, bugetul creditelor externe, bugetul fondurilor externe nerambursabile - sursa D, institutii finantate integral sau partial din venituri proprii/activitati finantate integral din venituri proprii
 NOTA: Sumele inscise in col. 6 "Plati efectuate" cu semnul minus la Titlul 85, art. 85.01 "Plati efectuate din precedenti si recuperate in anul curent", se inscriu si pe col. 4"Angajamente bugetare" si col. 5 "Angajamente legale" la acelasi cod tot cu semnul minus , astfel incat in col. 7 "Angajamente legale de plati" sa nu fie raportate sume.

Ordonator principal de credite



Directia Economica

541010 Servicii publice comunitare de evidenta

Anexa 7

CONTUL DE EXECUTIE AL INSTITUTIILOR PUBLICE - CHELTUIELI

la data de 31.12.2021

Cod 21 Capitol 541010 Subcapitol

-lei-

DENUMIREA INDICATORILOR*)	Cod indicator	Credite de angajament		Credite bugetare		Angajamente bugetare	Angajamente legale	Plati efectuate	Angajamente legale de platit	Cheltuieli efective
		Initiale	Definitive	Initiale	Definitive					
A	B									
TOTAL CHELTUIELI(SECTIUNEA DE FUNCTIONARE+SECTIUNEA DE DEZVOLTARE)				2,630,000		2,630,000	2,322,773	2,322,773		2,411,330
SECTIUNEA DE FUNCTIONARE (cod 01+79+85)	F			2,600,000		2,600,000	2,292,773	2,292,773		2,271,842
CHELTUIELI CURENTE (10+20+30+40+50+51SF+55SF+57+59+65)	01F			2,600,000		2,600,000	2,292,773	2,292,773		2,271,842
TITLUL I CHELTUIELI DE PERSONAL (cod 10.01 la10.03)	10			2,206,000		2,206,000	1,910,841	1,910,841		1,912,198
Cheltuieli salariale in bani (cod 10.01.01+10.01.03 la 10.01.08 +10.01.10 la 10.01.16 +10.01.30)	1001			2,161,000		2,161,000	1,868,941	1,868,941		1,870,104
Salarii de baza	100101			1,830,000		1,830,000	1,582,507	1,582,507		1,578,398
Sporuri pentru conditii de munca	100105			240,000		240,000	204,865	204,865		208,737
Indemnizatii de delegare	100113			1,000		1,000				
Indemnizatii de hrana	100117			90,000		90,000	81,569	81,569		82,969
Contributii (cod 10.03.01 la 10.03.06)	1003			45,000		45,000	41,900	41,900		42,094
Contributia asiguratorie pentru munca	100307			45,000		45,000	41,900	41,900		42,094
TITLUL II BUNURI SI SERVICII (cod 20.01 la 20.06+20.09 la 20.16+20.18 la 20.25+20.27+20.30)	20			394,000		394,000	381,932	381,932		359,644
Bunuri si servicii (cod 20.01.01 la 20.01.09+20.01.30)	2001			274,000		274,000	268,561	268,561		271,345
Furnituri de birou	200101			20,000		20,000	19,978	19,978		19,978
Material pentru curatenie	200102			7,000		7,000	6,996	6,996		6,996
Incalzit, iluminat si forta motrica	200103			17,000		17,000	13,126	13,126		13,126
Apa, canal si salubritate	200104			3,000		3,000	2,731	2,731		2,731
Carburanti si lubrifianti	200105			10,000		10,000	9,980	9,980		12,500

A	B	1	2	3	4	5	6	7	8=6-7	9
Piese de schimb	200106			10,000	10,000	10,000	9,990	9,990		9,990
Transport	200107			10,000	10,000	10,000	9,778	9,778		8,758
Posta, telecomunicatii, radio, tv, internet	200108			31,000	31,000	31,000	30,118	30,118		30,306
Materiale si prestari de servicii cu caracter functional	200109			56,000	56,000	56,000	55,892	55,892		47,498
Alte bunuri si servicii pentru intretinere si functionare	200130			110,000	110,000	110,000	109,972	109,972		119,462
Bunuri de natura obiectelor de inventar (cod 20.05.01+20.05.03+20.05.30)	2005			40,000	40,000	40,000	39,943	39,943		14,871
Alte obiecte de inventar	200530			40,000	40,000	40,000	39,943	39,943		14,871
Deplasari, detasari, transferari (cod 20.06.01+20.06.02)	2006			55,000	55,000	55,000	52,868	52,868		52,868
Deplasari interne, detasari, transferari	200601			55,000	55,000	55,000	52,868	52,868		52,868
Pregatire profesionala	2013			20,000	20,000	20,000	15,560	15,560		15,560
Alte cheltuieli (cod 20.30.01 la 20.30.04+20.30.06+20.30.07+20.30.09+20.30.30)	2030			5,000	5,000	5,000	5,000	5,000		5,000
Prime de asigurare non-viata	203003			5,000	5,000	5,000	5,000	5,000		5,000
SECTIUNEA DE DEZVOLTARE (cod 51+55+56+58+70+81+85)	D			30,000	30,000	30,000	30,000	30,000		139,488
CHELTUIELI DE CAPITAL (cod 71+72+75)	70			30,000	30,000	30,000	30,000	30,000		139,488
TITLUL XIII ACTIVE NEFINANCIARE (cod 71.01 + 71.03)	71			30,000	30,000	30,000	30,000	30,000		139,488
Active fixe (cod 71.01.01 la 71.01.03+71.01.30)	7101			30,000	30,000	30,000	30,000	30,000		139,488
Masini, echipamente si mijloace de transport	710102									39,860
Mobilier, aparatura birou si alte active corporale	710103			30,000	30,000	30,000	30,000	30,000		68,450
Alte active fixe	710130									31,178
A. CHELTUIELILE CURENTE (10+20+30+40+50+51+55+56+58+57+59)	01			2,600,000	2,600,000	2,600,000	2,292,773	2,292,773		2,271,842

*1) Se inscriu denumirea si simbolul capitolelor din bugetul aprobat detaliate pe titluri, articole, alineate, pe structura clasificatiei economice

(bugetele locale, bugetul creditorilor externe, bugetul creditorilor interni, bugetul fondurilor externe nerambursabile - sursa D, institutii finantate integral sau partial din venituri proprii/activitati finantate integral din venituri proprii

NOTA: Sumele inscrise in col. 6 "Plati efectuate" cu semnul minus la Titlul 85, art. 85.01 "Plati efectuate si recuperate in anul curent", se inscriu si pe col. 4 "Angajamente bugetare" si col. 5 "Angajamente legale" la acelasi cod tot cu semnul minus, astfel incat in col. 7 "Angajamente legale de plati" sa nu fie raportate sume.



Ordonator principal de credite

Directia Economica

Buștin

CONTUL DE EXECUTIE AL INSTITUTIILOR PUBLICE - CHELTUIELI

la data de 31.12.2021

Cod 21 Capitol 6610 Subcapitol

-lei-

DENUMIREA INDICATORILOR*)	Cod indicator	Credite de angajament		Credite bugetare		Angajamente bugetare	Angajamente legale	Plati efectuate	Angajamente legale de platit	Cheltuieli efective
		Initiale	Definitive	Initiale	Definitive					
A	B	1	2	3	4	5	6	7	8=6-7	9
TOTAL CHELTUIELI(SECTIUNEA DE FUNCTIONARE+SECTIUNEA DE DEZVOLTARE)				231,710,000	231,993,990	231,993,990	186,757,977	184,038,368	2,719,609	182,916,049
SECTIUNEA DE FUNCTIONARE (cod 01+79+85)	F			204,776,000	204,875,860	204,875,860	181,537,878	178,818,269	2,719,609	178,705,105
CHELTUIELI CURENTE (10+20+30+40+50+51SF+55SF+57+59+65)	01F			204,776,000	204,875,860	204,875,860	181,537,878	178,818,269	2,719,609	178,705,105
TITLUL I CHELTUIELI DE PERSONAL (cod 10.01 la 10.03)	10			145,358,000	140,338,000	140,338,000	126,961,235	126,961,235		124,555,381
Cheltuieli salariale in bani (cod 10.01.01+10.01.03 la 10.01.08 +10.01.10 la 10.01.16 +10.01.30)	1001			140,716,000	135,678,000	135,678,000	123,111,709	123,111,709		120,722,834
Salarii de baza	100101			84,670,000	79,512,000	79,512,000	75,404,505	75,404,505		74,710,680
Sporuri pentru conditii de munca	100105			27,934,000	27,934,000	27,934,000	23,881,339	23,881,339		23,981,287
Alte sporuri	100106			10,109,000	10,109,000	10,109,000	8,860,250	8,860,250		8,317,437
Fond aferent platii cu ora	100111			11,433,000	11,433,000	11,433,000	9,940,939	9,940,939		8,707,467
Indemnizatii platite unor persoane din afara unitatii	100112			19,000	19,000	19,000	11,885	11,885		13,453
Indemnizatii de delegare	100113			3,000	3,000	3,000				
Indemnizatii de detasare	100114			45,000	45,000	45,000	20,452	20,452		20,452
Indemnizatii de hrana	100117			5,465,000	5,465,000	5,465,000	3,894,599	3,894,599		3,910,526
Alte drepturi salariale in bani	100130			1,038,000	1,158,000	1,158,000	1,097,740	1,097,740		1,061,532
Cheltuieli salariale in natura (cod 10.02.01 la 10.02.06+10.02.30)	1002			104,000	122,000	122,000	121,800	121,800		121,800
Tichete de vacanta	100206			104,000	122,000	122,000	121,800	121,800		121,800
Contributii (cod 10.03.01 la 10.03.06)	1003			4,538,000	4,538,000	4,538,000	3,727,726	3,727,726		3,710,747
Contributii de asigurari sociale de stat	100301			1,262,000	1,262,000	1,262,000	986,184	986,184		982,696

A	B	1	2	3	4	5	6	7	8=6-7	9
Contributii de asigurari de somaj	100302			3,000	3,000	3,000	3,000	3,000		2,626
Contributii de asigurari sociale de sanatate	100303			27,000	27,000	27,000	27,000	27,000		27,425
Contributii de asigurari pentru accidente de munca si boli profesionale	100304			2,000	2,000	2,000	2,000	2,000		1,471
Prime de asigurare de viata plătite de angajator pentru angajati	100305				5,000	5,000	5,000	5,000		4,483
Contributii pentru concedii si indemnizatii	100306			5,000						
Contributia asiguratorie pentru munca	100307			3,239,000	3,239,000	3,239,000	2,704,542	2,704,542		2,692,046
TITLUL II BUNURI SI SERVICII (cod 20.01 la 20.06+20.09 la 20.16+20.18 la 20.25+20.27+20.30)	20			58,453,000	63,452,860	63,452,860	53,511,382	50,791,773	2,719,609	52,940,390
Bunuri si servicii (cod 20.01.01 la 20.01.09+20.01.30)	2001			18,553,000	20,445,000	20,445,000	18,333,975	17,801,365	532,610	18,104,123
Furnituri de birou	200101			415,000	390,000	390,000	301,384	301,384		263,066
Materiale pentru curatenie	200102			541,000	514,000	514,000	352,422	352,422		414,531
Incalzit, iluminat si forta motrica	200103			4,173,000	4,718,000	4,718,000	4,404,694	4,404,694		4,213,661
Apa, canal si salubritate	200104			1,340,000	1,420,000	1,420,000	1,354,880	1,354,880		1,170,414
Carburanti si lubrifianti	200105			85,000	134,000	134,000	81,822	81,822		79,920
Piese de schimb	200106			611,000	611,000	611,000	380,512	380,512		383,820
Transport	200107			750,000	750,000	750,000	624,987	624,987		730,038
Posta, telecomunicatii, radio, tv, internet	200108			250,000	326,000	326,000	215,196	215,196		214,522
Materiale si prestari de servicii cu caracter functional	200109			4,577,000	4,694,000	4,694,000	4,680,313	4,556,126	124,187	5,584,287
Alte bunuri si servicii pentru intretinere si functionare	200130			5,811,000	6,888,000	6,888,000	5,937,765	5,529,342	408,423	5,049,864
Reparatii curente	2002			216,000	276,000	276,000	247,980	247,980		296,053
Hrana (cod 20.03.01+20.03.02)	2003			2,303,000	2,718,000	2,718,000	2,133,357	2,080,785	52,572	2,354,584
Hrana pentru oameni	200301			2,303,000	2,718,000	2,718,000	2,133,357	2,080,785	52,572	2,354,584
Medicamente si materiale sanitare (cod 20.04.01 la 20.04.04)	2004			36,133,000	38,888,000	38,888,000	32,296,819	30,162,392	2,134,427	31,802,361
Medicamente	200401			20,667,000	23,000,000	23,000,000	20,055,076	18,948,868	1,106,208	21,188,247
Materiale sanitare	200402			6,083,000	6,466,000	6,466,000	5,226,143	4,732,072	494,071	5,348,897
Reactivi	200403			8,489,000	8,563,000	8,563,000	6,392,512	5,858,364	534,148	4,581,426
Dezinfectanti	200404			894,000	859,000	859,000	623,088	623,088		683,791
Bunuri de natura obiectelor de inventar (cod 20.05.01+20.05.03+20.05.30)	2005			669,000	554,860	554,860	248,090	248,090		216,098
Uniforme si echipament	200501			81,000	81,000	81,000				3,349
Lenjerie si accesorii de pat	200503			28,000	21,000	21,000				15,019

A	B	1	2	3	4	5	6	7	8=6-7	9
Alte obiecte de inventar	200530			560,000	452,860	452,860	248,090	248,090		197,730
Deplasari, detasari, transferari (cod 20.06.01+20.06.02)	2006			51,000	54,000	54,000	4,744	4,744		3,580
Deplasari interne, detasari, transferari	200601			51,000	54,000	54,000	4,744	4,744		3,580
Materiale de laborator	2009			52,000	52,000	52,000	45,625	45,625		45,863
Consultanta si expertiza	2012			24,000	24,000	24,000	24,000	24,000		24,000
Pregatire profesionala	2013			105,000	93,000	93,000	24,780	24,780		34,790
Protectia muncii	2014			10,000	10,000	10,000				
Cheltuieli judiciare si extrajudiciare derivate din actiuni in reprezentarea intereselor statului, potrivit dispozitiilor legale	2025			10,000	10,000	10,000	630	630		3,759
Alte cheltuieli (cod 20.30.01 la 20.30.04+20.30.06+20.30.07+20.30.09+20.30.30)	2030			327,000	328,000	328,000	151,382	151,382		55,179
Prime de asigurare non-viata	203003			50,000	50,000	50,000	13,761	13,761		13,761
Chirii	203004			20,000	20,000	20,000				
Alte cheltuieli cu bunuri si servicii	203030			257,000	258,000	258,000	137,621	137,621		41,418
TITLUL XI ALTE CHELTUIELI (cod 59.01+59.02+59.08+59.11+59.12+59.15+59.17+59.20+59.22+59.25+59.30+59.35)	59			965,000	1,085,000	1,085,000	1,065,261	1,065,261		1,209,334
Despagubiri civile	5917				120,000	120,000	120,000	120,000		120,000
Sume aferente persoanelor cu handicap neincadrate	5940			965,000	965,000	965,000	945,261	945,261		1,089,334
SECTIUNEA DE DEZVOLTARE (cod 51+55+56+58+70+81+85)	D			26,934,000	27,118,130	27,118,130	5,220,099	5,220,099		4,210,944
CHELTUIELI DE CAPITAL (cod 71+72+75)	70			26,934,000	27,118,130	27,118,130	5,220,099	5,220,099		4,210,944
TITLUL XIII ACTIVE NEFINANCIARE (cod 71.01 + 71.03)	71			26,934,000	27,118,130	27,118,130	5,220,099	5,220,099		4,210,944
Active fixe (cod 71.01.01 la 71.01.03+71.01.30)	7101			26,934,000	27,118,130	27,118,130	5,220,099	5,220,099		4,210,944
Constructii	710101			3,500,000	3,500,000	3,500,000	484,616	484,616		11,850
Masini, echipamente si mijloace de transport	710102			16,500,000	16,532,130	16,532,130	922,369	922,369		970,119
Mobilier, aparatura biroutica si alte active corporale	710103				152,000	152,000	128,122	128,122		571,240
Alte active fixe	710130			6,934,000	6,934,000	6,934,000	3,684,992	3,684,992		2,657,735
A. CHELTUIELILE CURENTE (10+20+30+40+50+51+55+56+58+57+59)	01			204,776,000	204,875,860	204,875,860	181,537,878	178,818,269	2,719,609	178,705,105



Ordinul de principala de credit

Drach's economics,
Eufemi

CONTUL DE EXECUTIE AL INSTITUTIILOR PUBLICE - CHELTUIELI

la data de 31.12.2021

Cod 21 Capitol 661006001 Subcapitol

-lei-

DENUMIREA INDICATORILOR*)	Cod indicator	Credite de angajament			Credite bugetare		Angajamente bugetare	Angajamente legale	Plati efectuate	Angajamente legale de platit	Cheltuieli efective
		Initiale	Definitive	Initiale	Definitive						
A	B	1	2	3	4	5	6	7	8=6-7	9	
TOTAL CHELTUIELI(SECTIUNEA DE FUNCTIONARE+SECTIUNEA DE DEZVOLTARE)		193,473,000		193,473,000	193,523,990	193,523,990	153,595,221	150,875,612	2,719,609	148,873,386	
SECTIUNEA DE FUNCTIONARE (cod 01+79+85)	F	166,839,000		166,839,000	166,857,860	166,857,860	148,503,244	145,783,635	2,719,609	145,796,137	
CHELTUIELI CURENTE (10+20+30+40+50+51SF+55SF+57+59+65)	01F	166,839,000		166,839,000	166,857,860	166,857,860	148,503,244	145,783,635	2,719,609	145,796,137	
TITLUL I CHELTUIELI DE PERSONAL (cod 10.01 la10.03)	10	114,381,000		114,381,000	109,481,000	109,481,000	100,433,768	100,433,768		98,304,554	
Cheltuieli salariale in bani (cod 10.01.01+10.01.03 la 10.01.08 +10.01.10 la 10.01.16 +10.01.30)	1001	111,180,000		111,180,000	106,280,000	106,280,000	97,831,240	97,831,240		95,718,924	
Salarii de baza	100101	67,801,000		67,801,000	62,901,000	62,901,000	60,143,119	60,143,119		59,382,820	
Sporuri pentru conditii de munca	100105	19,075,000		19,075,000	19,075,000	19,075,000	17,112,812	17,112,812		17,137,594	
Alte sporuri	100106	9,415,000		9,415,000	9,415,000	9,415,000	8,271,467	8,271,467		7,733,433	
Fond aferent platii cu ora	100111	9,934,000		9,934,000	9,934,000	9,934,000	8,737,754	8,737,754		7,508,295	
Indemnizatii platite unor persoane din afara unitatii	100112	5,000		5,000	5,000	5,000	2,592	2,592		4,433	
Indemnizatii de hrana	100117	4,450,000		4,450,000	4,450,000	4,450,000	3,088,496	3,088,496		3,099,433	
Alte drepturi salariale in bani	100130	500,000		500,000	500,000	500,000	475,000	475,000		852,916	
Cheltuieli salariale in natura (cod 10.02.01 la 10.02.06+10.02.30)	1002	6,000		6,000	6,000	6,000	5,800	5,800		5,800	
Tichete de vacanta	100206	6,000		6,000	6,000	6,000	5,800	5,800		5,800	
Contributii (cod 10.03.01 la 10.03.06)	1003	3,195,000		3,195,000	3,195,000	3,195,000	2,596,728	2,596,728		2,579,830	
Contributii de asigurari sociale de stat	100301	600,000		600,000	600,000	600,000	440,566	440,566		437,813	
Contributia asiguratorie pentru munca	100307	2,595,000		2,595,000	2,595,000	2,595,000	2,156,162	2,156,162		2,142,017	
TITLUL II BUNURI SI SERVICII (cod 20.01 la 20.06+20.09 la	20	51,758,000		51,758,000	56,676,860	56,676,860	47,376,667	44,657,058	2,719,609	46,654,799	

A	B	1	2	3	4	5	6	7	8=6-7	9
20.16+20.18 la 20.25+20.27+20.30)										
Bunuri si servicii (cod 20.01.01 la 20.01.09+20.01.30)	2001			14,848,000	16,148,000	16,148,000	14,207,417	13,674,807	532,610	13,884,587
Furnituri de birou	200101			250,000	250,000	250,000	172,760	172,760		134,871
Materiale pentru curatenie	200102			355,000	355,000	355,000	203,270	203,270		244,475
Incalzit, iluminat si forta motrica	200103			3,000,000	3,550,000	3,550,000	3,258,928	3,258,928		3,077,791
Apa, canal si salubritate	200104			1,100,000	1,200,000	1,200,000	1,142,096	1,142,096		954,321
Carburanti si lubrifianti	200105			50,000	100,000	100,000	54,358	54,358		51,904
Piese de schimb	200106			550,000	550,000	550,000	334,512	334,512		339,012
Transport	200107			750,000	750,000	750,000	624,987	624,987		730,038
Posta, telecomunicatii, radio, tv, internet	200108			110,000	210,000	210,000	108,877	108,877		109,045
Materiale si prestari de servicii cu caracter functional	200109			4,300,000	4,300,000	4,300,000	4,300,000	4,175,813	124,187	5,201,575
Alte bunuri si servicii pentru intretinere si functionare	200130			4,383,000	4,883,000	4,883,000	4,007,629	3,599,206	408,423	3,041,555
Reparatii curente	2002			110,000	110,000	110,000	98,953	98,953		134,180
Hrana (cod 20.03.01+20.03.02)	2003			1,674,000	2,274,000	2,274,000	1,690,301	1,637,729	52,572	1,901,335
Hrana pentru oameni	200301			1,674,000	2,274,000	2,274,000	1,690,301	1,637,729	52,572	1,901,335
Medicamente si materiale sanitare (cod 20.04.01 la 20.04.04)	2004			34,416,000	37,425,000	37,425,000	31,145,135	29,010,708	2,134,427	30,599,905
Medicamente	200401			20,000,000	22,500,000	22,500,000	19,685,216	18,579,008	1,106,208	20,674,109
Materiale sanitare	200402			5,500,000	6,000,000	6,000,000	4,897,843	4,403,772	494,071	5,045,851
Reactivi	200403			8,256,000	8,265,000	8,265,000	6,104,805	5,570,657	534,148	4,386,652
Dezinfectanti	200404			660,000	660,000	660,000	457,271	457,271		493,293
Bunuri de natura obiectelor de inventar (cod 20.05.01+20.05.03+20.05.30)	2005			350,000	359,860	359,860	127,376	127,376		103,223
Uniforme si echipament	200501			50,000	50,000	50,000				497
Lenjerie si accesorii de pat	200503									7,082
Alte obiecte de inventar	200530			300,000	309,860	309,860	127,376	127,376		95,644
Deplasari, detasari, transferari (cod 20.06.01+20.06.02)	2006			50,000	50,000	50,000	2,162	2,162		998
Deplasari interne, detasari, transferari	200601			50,000	50,000	50,000	2,162	2,162		998
Pregatire profesionala	2013			20,000	20,000	20,000	2,315	2,315		12,325
Protectia muncii	2014			10,000	10,000	10,000				
Cheltuieli judiciare si extrajudiciare derivate din actiuni in reprezentarea intereselor statului, potrivit dispozitiilor legale	2025			10,000	10,000	10,000	630	630		3,759
Alte cheltuieli (cod 20.30.01 la 20.30.04+20.30.06+20.30.07+20.30.09+20.30.30)	2030			270,000	270,000	270,000	102,378	102,378		14,487

A	B	1	2	3	4	5	6	7	8=6-7	9
Prime de asigurare non-viata	203003			50,000	50,000	50,000	13,761	13,761		13,761
Chirii	203004			20,000	20,000	20,000				
Alte cheltuieli cu bunuri si servicii	203030			200,000	200,000	200,000	88,617	88,617		726
TITLUL XI ALTE CHELTUIELI (cod 59.01+59.02+59.08+59.11+59.12+59.15+59.17+59.20+59.22+59.25+59.30+59.35)	59			700,000	700,000	700,000	692,809	692,809		836,784
Sume aferente persoanelor cu handicap neincadrate	5940			700,000	700,000	700,000	692,809	692,809		836,784
SECTIUNEA DE DEZVOLTARE (cod 51+55+56+58+70+81+85)	D			26,634,000	26,666,130	26,666,130	5,091,977	5,091,977		3,077,249
CHELTUIELI DE CAPITAL (cod 71+72+75)	70			26,634,000	26,666,130	26,666,130	5,091,977	5,091,977		3,077,249
TITLUL XIII ACTIVE NEFINANCIARE (cod 71.01 + 71.03)	71			26,634,000	26,666,130	26,666,130	5,091,977	5,091,977		3,077,249
Active fixe (cod 71.01.01 la 71.01.03+71.01.30)	7101			3,500,000	3,500,000	3,500,000	484,616	484,616		9,356
Constructii	710101			16,500,000	16,532,130	16,532,130	922,369	922,369		510,885
Masini, echipamente si mijloace de transport	710102									5,529
Mobilier, aparatura biroutica si alte active corporale	710103			6,634,000	6,634,000	6,634,000	3,684,992	3,684,992		2,551,479
Alte active fixe	710130			166,839,000	166,857,860	166,857,860	148,503,244	145,783,635	2,719,609	145,796,137
A. CHELTUIELILE CURENTE (10+20+30+40+50+51+55+56+58+57+59)	01									

*) Se inscriu denumirea si simbolul capitolelor din bugetul aprobat detaliate pe titluri , articole, alineate, pe structura clasificatiei economice

(bugetele locale, bugetul creditelor externe, bugetul creditelor interne, bugetul fondurilor externe nerambursabile - sursa D, institutiilor finantate integral sau partial din venituri proprii/activitati finantate integral din venituri proprii
 NOTA: Sumele inscrite in col. 6 "Plati efectuate" cu semnul minus la Titlul 85, art. 85.01 "Plati efectuate din precedenti si recuperate in anul curent", se inscriu si pe col. 4 "Angajamente bugetare" si col. 5 "Angajamente legale" la aceiasi cod tot cu semnul minus , astfel incat in col. 7 "Angajamente legale de plati" sa nu fie raportate sume.

Ordonator principal de credite

Directia Economica



[Handwritten signature]

CONTUL DE EXECUTIE AL INSTITUTIILOR PUBLICE - CHELTUIELI

la data de 31.12.2021

Cod 21 Capitol 661006002 Subcapitol

-lei-

DENUMIREA INDICATORILOR*)	Cod indicator	Credite de angajament		Credite bugetare		Angajamente bugetare	Angajamente legale	Plati efectuate	Angajamente legale de platit	Cheltuieli efective
		Initiale	Definitive	Initiale	Definitive					
A	B	1	2	3	4	5	6	7	8=6-7	9
TOTAL CHELTUIELI(SECTIUNEA DE FUNCTIONARE+SECTIUNEA DE DEZVOLTARE)		21,437,000		21,437,000	21,589,000	21,589,000	18,226,365	18,226,365		18,740,107
SECTIUNEA DE FUNCTIONARE (cod 01+79+85)	F	21,437,000		21,437,000	21,437,000	21,437,000	18,098,243	18,098,243		17,764,120
CHELTUIELI CURENTE (10+20+30+40+50+51SF+55SF+57+59+65)	01F	21,437,000		21,437,000	21,437,000	21,437,000	18,098,243	18,098,243		17,764,120
TITLUL I CHELTUIELI DE PERSONAL (cod 10.01 la 10.03)	10	18,082,000		18,082,000	17,962,000	17,962,000	15,009,220	15,009,220		14,696,145
Cheltuieli salariale in bani (cod 10.01.01+10.01.03 la 10.01.08 +10.01.10 la 10.01.16 +10.01.30)	1001	16,916,000		16,916,000	16,778,000	16,778,000	14,014,751	14,014,751		13,702,818
Salarii de baza	100101	9,399,000		9,399,000	9,141,000	9,141,000	8,560,427	8,560,427		8,587,748
Sporuri pentru conditii de munca	100105	5,569,000		5,569,000	5,569,000	5,569,000	3,712,977	3,712,977		3,768,235
Alte sporuri	100106	694,000		694,000	694,000	694,000	588,783	588,783		584,004
Fond aferent platii cu ora	100111	219,000		219,000	219,000	219,000	193,021	193,021		192,413
Indemnizatii platite unor persoane din afara unitatii	100112	14,000		14,000	14,000	14,000	9,293	9,293		9,020
Indemnizatii de delegare	100113	3,000		3,000	3,000	3,000				
Indemnizatii de detasare	100114	45,000		45,000	45,000	45,000	20,452	20,452		20,452
Indemnizatii de hrana	100117	575,000		575,000	575,000	575,000	415,953	415,953		418,906
Alte drepturi salariale in bani	100130	398,000		398,000	518,000	518,000	513,845	513,845		122,040
Cheltuieli salariale in natura (cod 10.02.01 la 10.02.06+10.02.30)	1002	98,000		98,000	116,000	116,000	116,000	116,000		116,000
Tichete de vacanta	100206	98,000		98,000	116,000	116,000	116,000	116,000		116,000
Contributii (cod 10.03.01 la 10.03.06)	1003	1,068,000		1,068,000	1,068,000	1,068,000	878,469	878,469		877,327
Contributii de asigurari sociale de stat	100301	662,000		662,000	662,000	662,000	545,618	545,618		544,883

A	B	1	2	3	4	5	6	7	8=6-7	9
Contributii de asigurari de somaj	100302			3,000	3,000	3,000	3,000	3,000		2,626
Contributii de asigurari sociale de sanatate	100303			27,000	27,000	27,000	27,000	27,000		27,425
Contributii de asigurari pentru accidente de munca si boli profesionale	100304			2,000	2,000	2,000	2,000	2,000		1,471
Prime de asigurare de viata platite de angajator pentru angajati	100305				5,000	5,000	5,000	5,000		4,483
Contributii pentru concedii si indemnizatii	100306			5,000						
Contributia asiguratorie pentru munca	100307			369,000	369,000	369,000	295,851	295,851		296,439
TITLUL II BUNURI SI SERVICII (cod 20.01 la 20.06+20.09 la 20.16+20.18 la 20.25+20.27+20.30)	20			3,220,000	3,220,000	3,220,000	2,834,069	2,834,069		2,811,276
Bunuri si servicii (cod 20.01.01 la 20.01.09+20.01.30)	2001			1,390,000	1,568,000	1,568,000	1,490,131	1,490,131		1,459,752
Furnituri de birou	200101			35,000	35,000	35,000	30,906	30,906		30,083
Materiale pentru curatenie	200102			36,000	39,000	39,000	36,936	36,936		38,706
Incalzit, iluminat si forta motrica	200103			520,000	660,000	660,000	637,833	637,833		633,490
Apa, canal si salubritate	200104			50,000	50,000	50,000	45,613	45,613		45,830
Carburanti si lubrifianti	200105			18,000	21,000	21,000	19,964	19,964		20,516
Piese de schimb	200106			46,000	46,000	46,000	46,000	46,000		44,808
Posta, telecomunicatii, radio, tv, internet	200108			50,000	55,000	55,000	53,563	53,563		52,721
Materiale si prestari de servicii cu caracter functional	200109			27,000	34,000	34,000	32,504	32,504		32,504
Alte bunuri si servicii pentru intretinere si functionare	200130			608,000	628,000	628,000	586,812	586,812		561,094
Reparatii curente	2002			46,000	46,000	46,000	46,000	46,000		44,863
Hrana (cod 20.03.01+20.03.02)	2003			329,000	249,000	249,000	249,000	249,000		251,189
Hrana pentru oameni	200301			329,000	249,000	249,000	249,000	249,000		251,189
Medicamente si materiale sanitare (cod 20.04.01 la 20.04.04)	2004			1,222,000	1,135,000	1,135,000	899,492	899,492		919,092
Medicamente	200401			427,000	340,000	340,000	238,094	238,094		360,762
Materiale sanitare	200402			438,000	368,000	368,000	253,010	253,010		234,629
Reactivi	200403			198,000	268,000	268,000	260,339	260,339		168,414
Dezinfectanti	200404			159,000	159,000	159,000	148,049	148,049		155,287
Bunuri de natura obiectelor de inventar (cod 20.05.01+20.05.03+20.05.30)	2005			69,000	62,000	62,000	31,770	31,770		26,778
Uniforme si echipament	200501			6,000	6,000	6,000				2,852
Lenjerie si accesorii de pat	200503			28,000	21,000	21,000				7,937
Alte obiecte de inventar	200530			35,000	35,000	35,000	31,770	31,770		15,989

A	B	1	2	3	4	5	6	7	8=6-7	9
Deplasari, detasari, transferari (cod 20.06.01+20.06.02)	2006			1,000	4,000	4,000	2,582	2,582		2,582
Deplasari interne, detasari, transferari	200601			1,000	4,000	4,000	2,582	2,582		2,582
Materiale de laborator	2009			52,000	52,000	52,000	45,625	45,625		45,663
Consultanta si expertiza	2012			24,000	24,000	24,000	24,000	24,000		24,000
Pregatire profesionala	2013			50,000	38,000	38,000	4,930	4,930		4,930
Alte cheltuieli (cod 20.30.01 la 20.30.04+20.30.06+20.30.07+20.30.09+20.30.30)	2030			37,000	42,000	42,000	40,539	40,539		32,227
Alte cheltuieli cu bunuri si servicii	203030			37,000	42,000	42,000	40,539	40,539		32,227
TITLUL XI ALTE CHELTUIELI (cod 59.01+59.02+59.08+59.11+59.12+59.15+59.17+59.20+59.22+59.25+59.30+59.35)	59			135,000	255,000	255,000	254,954	254,954		256,699
Despagubiri civile	5917									
Sume aferente persoanelor cu handicap neincadrate	5940									
SECTIUNEA DE DEZVOLTARE (cod 51+55+56+58+70+81+85)	D									
CHELTUIELI DE CAPITAL ((cod 71+72+75)	70				120,000	120,000	120,000	120,000		120,000
TITLUL XIII ACTIVE NEFINANCIARE (cod 71.01 + 71.03)	71				135,000	135,000	134,954	134,954		136,699
Active fixe (cod 71.01.01 la 71.01.03+71.01.30)	7101				152,000	152,000	128,122	128,122		975,987
Masini, echipamente si mijloace de transport	710102				152,000	152,000	128,122	128,122		975,987
Mobilier, aparatura birou si alte active corporale	710103				152,000	152,000	128,122	128,122		975,987
Alte active fixe	710130				152,000	152,000	128,122	128,122		975,987
A. CHELTUIELILE CURENTE (10+20+30+40+50+51+55+56+58+57+59)	01			21,437,000	21,437,000	21,437,000	18,098,243	18,098,243		17,764,120

*) Se inscriu denumirea si simbolul capitolelor din bugetul aprobat detaliate pe titluri , articole, alineate, pe structura clasificatiei economice (bugetele locale, bugetul creditelor externe, bugetul creditelor interne, bugetul fondurilor externe nerambursabile - sursa D, institutii finantate integral sau partial din venituri proprii/activitati finantate integral din venituri proprii

NOTA: Sumele inscrite in col. 6 "Plati efectuate" cu semnul minus la Titlul 85, art. 85.01 "Plati efectuate din precedente si recuperate in anul curent", se inscriu si pe col. 4 "Angajamente bugetare" si col. 5 "Angajamente legale" la aceiasi cod tot cu semnul minus, astfel incat in col. 7 "Angajamente legale de plati" sa nu fie raportate sume.



Ordonator principal de credite

Directia Economica

Autun

CONTUL DE EXECUTIE AL INSTITUTIILOR PUBLICE - CHELTUIELI

la data de 31.12.2021

Cod 21 Capitol 661006003 Subcapitol

-lei-

DENUMIREA INDICATORILOR*)	Cod indicator	Credite de angajament		Credite bugetare		Angajamente bugetare	Angajamente legale	Plati efectuate	Angajamente legale de platit	Cheltuieli efective
		Initiale	Definitive	Initiale	Definitive					
A	B	1	2	3	4	5	6	7	8=6-7	9
TOTAL CHELTUIELI(SECTIUNEA DE FUNCTIONARE+SECTIUNEA DE DEZVOLTARE)		16,800,000		16,881,000	16,881,000	16,881,000	14,936,391	14,936,391		15,302,556
SECTIUNEA DE FUNCTIONARE (cod 01+79+85)	F	16,500,000		16,581,000	16,581,000	16,581,000	14,936,391	14,936,391		15,144,848
CHELTUIELI CURENTE (10+20+30+40+50+51SF+55SF+57+59+65)	01F	16,500,000		16,581,000	16,581,000	16,581,000	14,936,391	14,936,391		15,144,848
TITLUL I CHELTUIELI DE PERSONAL (cod 10.01 la 10.03)	10	12,895,000		12,895,000	12,895,000	12,895,000	11,518,247	11,518,247		11,554,682
Cheltuieli salariale in bani (cod 10.01.01+10.01.03 la 10.01.08 +10.01.10 la 10.01.16 +10.01.30)	1001	12,620,000		12,620,000	12,620,000	12,620,000	11,265,718	11,265,718		11,301,092
Salarii de baza	100101	7,470,000		7,470,000	7,470,000	7,470,000	6,700,959	6,700,959		6,740,112
Sporuri pentru conditii de munca	100105	3,290,000		3,290,000	3,290,000	3,290,000	3,055,550	3,055,550		3,075,458
Fond aferent platii cu ora	100111	1,280,000		1,280,000	1,280,000	1,280,000	1,010,164	1,010,164		1,006,759
Indemnizatii de hrana	100117	440,000		440,000	440,000	440,000	390,150	390,150		392,187
Alte drepturi salariale in bani	100130	140,000		140,000	140,000	140,000	108,895	108,895		86,576
Contributii (cod 10.03.01 la 10.03.06)	1003	275,000		275,000	275,000	275,000	252,529	252,529		253,590
Contributia asiguratorie pentru munca	100307	275,000		275,000	275,000	275,000	252,529	252,529		253,590
TITLUL II BUNURI SI SERVICII (cod 20.01 la 20.06+20.09 la 20.16+20.18 la 20.25+20.27+20.30)	20	3,475,000		3,556,000	3,556,000	3,556,000	3,300,646	3,300,646		3,474,315
Bunuri si servicii (cod 20.01.01 la 20.01.09+20.01.30)	2001	2,315,000		2,729,000	2,729,000	2,729,000	2,636,427	2,636,427		2,759,784
Furnituri de birou	200101	130,000		105,000	105,000	105,000	97,718	97,718		98,112
Materiale pentru curatenie	200102	150,000		120,000	120,000	120,000	112,216	112,216		131,350
Incalzit, iluminat si forta motrica	200103	653,000		508,000	508,000	508,000	507,933	507,933		502,380
Apa, canal si salubritate	200104	190,000		170,000	170,000	170,000	167,171	167,171		170,263

A	B	1	2	3	4	5	6	7	8=6-7	9
Carburanti si lubrifianti	200105			17,000	13,000	13,000	7,500	7,500		7,500
Piese de schimb	200106			15,000	15,000	15,000				
Posta, telecomunicatii, radio, tv, internet	200108			90,000	61,000	61,000	52,756	52,756		52,756
Materiale si prestari de servicii cu caracter functional	200109			250,000	360,000	360,000	347,809	347,809		350,208
Alte bunuri si servicii pentru intretinere si functionare	200130			820,000	1,377,000	1,343,324	1,343,324	1,343,324		1,447,215
Reparatii curente	2002			60,000	120,000	120,000	103,027	103,027		117,010
Hrana (cod 20.03.01+20.03.02)	2003			300,000	195,000	195,000	194,056	194,056		202,060
Hrana pentru oameni	200301			300,000	195,000	195,000	194,056	194,056		202,060
Medicamente si materiale sanitare (cod 20.04.01 la 20.04.04)	2004			495,000	328,000	328,000	252,192	252,192		283,364
Medicamente	200401			240,000	160,000	160,000	131,766	131,766		153,376
Materiale sanitare	200402			145,000	98,000	98,000	75,290	75,290		68,417
Reactivi	200403			35,000	30,000	30,000	27,368	27,368		26,360
Dezinfectanti	200404			75,000	40,000	40,000	17,768	17,768		35,211
Bunuri de natura obiectelor de inventar (cod 20.05.01+20.05.03+20.05.30)	2005			250,000	133,000	133,000	88,944	88,944		86,097
Uniforme si echipament	200501			25,000	25,000	25,000				
Alte obiecte de inventar	200530			225,000	108,000	108,000	88,944	88,944		86,097
Pregatire profesionala	2013			35,000	35,000	35,000	17,535	17,535		17,535
Alte cheltuieli (cod 20.30.01 la 20.30.04+20.30.06+20.30.07+20.30.09+20.30.30)	2030			20,000	16,000	16,000	8,465	8,465		8,465
Alte cheltuieli cu bunuri si servicii	203030			20,000	16,000	16,000	8,465	8,465		8,465
TITLUL XI ALTE CHELTUIELI (cod 59.01+59.02+59.08+59.11+59.12+59.15+59.17+59.20+59.22+59.25+59.30+59.35)	59			130,000	130,000	130,000	117,498	117,498		115,851
Sume aferente persoanelor cu handicap neincadrate	5940			130,000	130,000	130,000	117,498	117,498		115,851
SECTIUNEA DE DEZVOLTARE (cod 51+55+56+58+70+81+85)	D			300,000	300,000	300,000				157,708
CHELTUIELI DE CAPITAL ((cod 71+72+75)	70			300,000	300,000	300,000				157,708
TITLUL XIII ACTIVE NEFINANCIARE (cod 71.01 + 71.03)	71			300,000	300,000	300,000				157,708
Active fixe (cod 71.01.01 la 71.01.03+71.01.30)	7101			300,000	300,000	300,000				157,708
Constructii	710101									2,494
Masini, echipamente si mijloace de transport	710102									84,520
Mobilier, aparatura biroutica si alte active corporale	710103									19,419

A	B	1	2	3	4	5	6	7	8=6-7	9
Alte active fixe	710130			300,000	300,000	300,000				51,275
A. CHELTUIELILE CURENTE (10+20+30+40+50+51+55+56+58+57+59)	01			16,500,000	16,581,000	16,581,000	14,936,391	14,936,391		15,144,848

*) Se inscriu denumirea si simbolul capitolelor din bugetul aprobat detaliate pe titluri , articole, alineate, pe structura clasificatiei economice

(bugetele locale, bugetul creditelor externe, bugetul fondurilor externe nerambursabile - sursa D, institutii finantate integral sau partial din venituri proprii/activitati finantate integral din venuturii proprii (bugetele locale, bugetul creditelor externe, bugetul fondurilor externe nerambursabile - sursa D, institutii finantate integral sau partial din venituri proprii/activitati finantate integral din venuturii proprii

NOTA: Sumele inscrite in col. 6 "Plati efectuate" cu semnul minus la Titlul 85, art. 85.01 "Plati efectuate din precedenti si recuperate in anul curent", se inscriu si pe col. 4"Angajamente bugetare" si col. 5 "Angajamente legale" la acelasi cod tot cu semnul minus , astfel incat in col. 7 "Angajamente legale de plati" sa nu fie raportate sume.

Ordonator principal de credite



Directia Economica

Eufemia

CONTUL DE EXECUTIE AL INSTITUTIILOR PUBLICE - CHELTUIELI

la data de 31.12.2021

-lei-

Cod 21

Subcapitol

DENUMIREA INDICATORILOR*)	Cod indicator	Credite de angajament		Credite bugetare		Angajamente bugetare	Angajamente legale	Plati efectuate	Angajamente legale de platit	Cheltuieli efective
		Initiale	Definitive	Initiale	Definitive					
	B	1	2	3	4	5	6	7	8=6-7	9
TOTAL CHELTUIELI(SECTIUNEA DE FUNCTIONARE+SECTIUNEA DE DEZVOLTARE)				6,125,000	6,155,000	6,155,000	5,463,234	5,463,234		5,481,155
SECTIUNEA DE FUNCTIONARE (cod 01+79+85)	F			6,125,000	6,155,000	6,155,000	5,463,234	5,463,234		5,428,760
CHELTUIELI CURENTE (10+20+30+40+50+51SF+55SF+57+59+65)	01F			6,125,000	6,155,000	6,155,000	5,463,234	5,463,234		5,428,760
TITLUL I CHELTUIELI DE PERSONAL (cod 10.01 la 10.03)	10			5,097,000	5,099,000	5,099,000	4,618,390	4,618,390		4,602,170
Cheltuieli salariale in bani (cod 10.01.01+10.01.03 la 10.01.08 +10.01.10 la 10.01.16 +10.01.30)	1001			4,985,000	4,987,000	4,987,000	4,519,805	4,519,805		4,490,861
Salarii de baza	100101			4,481,000	4,480,000	4,480,000	4,088,328	4,088,328		4,061,723
Sporuri pentru conditii de munca	100105			18,000	18,000	18,000	17,044	17,044		16,976
Indemnizatii platite unor persoane din afara unitatii	100112			120,000	121,000	121,000	117,555	117,555		113,781
Indemnizatii de delegare	100113			8,000	10,000	10,000	4,880	4,880		4,880
Indemnizatii de hrana	100117			358,000	358,000	358,000	291,998	291,998		293,501
Contributii (cod 10.03.01 la 10.03.06)	1003			112,000	112,000	112,000	98,585	98,585		111,309
Contributia asiguratorie pentru munca	100307			112,000	112,000	112,000	98,585	98,585		111,309
TITLUL II BUNURI SI SERVICII (cod 20.01 la 20.06+20.09 la 20.16+20.18 la 20.25+20.27+20.30)	20			1,028,000	1,056,000	1,056,000	844,844	844,844		826,590
Bunuri si servicii (cod 20.01.01 la 20.01.09+20.01.30)	2001			349,000	399,000	399,000	332,461	332,461		338,974
Furnituri de birou	200101			12,000	12,000	12,000	11,711	11,711		12,009
Materiale pentru curatenie	200102			5,000	5,000	5,000	4,900	4,900		4,900
Incalzit, iluminat si forta motrica	200103			52,000	82,000	82,000	69,879	69,879		69,879
Apa, canal si salubritate	200104			24,000	26,000	26,000	20,707	20,707		20,707

A	B	1	2	3	4	5	6	7	8=6-7	9
Carburanti si lubrifianti	200105			24,000	24,000	24,000	10,000	10,000		9,351
Piese de schimb	200106			12,000	12,000	12,000	2,083	2,083		2,083
Transport	200107			3,000	3,000	3,000	2,800	2,800		2,800
Posta, telecomunicatii, radio, tv, internet	200108			22,000	22,000	22,000	19,515	19,515		19,515
Materiale si prestari de servicii cu caracter functional	200109			113,000	118,000	118,000	115,622	115,622		115,695
Alte bunuri si servicii pentru intretinere si functionare	200130			82,000	95,000	95,000	75,244	75,244		82,035
Reparatii curente	2002			45,000	65,000	65,000	52,108	52,108		52,108
Bunuri de natura obiectelor de inventar (cod 20.05.01+20.05.03+20.05.30)	2005			61,000	71,000	71,000	65,581	65,581		17,149
Alte obiecte de inventar	200530			61,000	71,000	71,000	65,581	65,581		17,149
Deplasari, detasari, transferari (cod 20.06.01+20.06.02)	2006			5,000	5,000	5,000	120	120		120
Deplasari interne, detasari, transferari	200601			5,000	5,000	5,000	120	120		120
Carti, publicatii si materiale documentare	2011			49,000	49,000	49,000	44,684	44,684		43,884
Consultanta si expertiza	2012			45,000	45,000	45,000	39,748	39,748		39,748
Pregatire profesionala	2013			4,000	4,000	4,000	600	600		600
Alte cheltuieli (cod 20.30.01 la 20.30.04+20.30.06+20.30.07+20.30.09+20.30.30)	2030			470,000	418,000	418,000	309,542	309,542		334,007
Alte cheltuieli cu bunuri si servicii	203030			470,000	418,000	418,000	309,542	309,542		334,007
SECTIUNEA DE DEZVOLTARE (cod 51+55+56+58+70+81+85)	D									52,395
CHELTUIELI DE CAPITAL ((cod 71+72+75)	70									52,395
TITLUL XIII ACTIVE NEFINANCIARE (cod 71.01 + 71.03)	71									52,395
Active fixe (cod 71.01.01 la 71.01.03+71.01.30)	7101									52,395
Mobilier, aparatura birotica si alte active corporale	710103									52,395
A. CHELTUIELILE CURENTE (10+20+30+40+50+51+55+56+58+57+59)	01			6,125,000	6,155,000	6,155,000	5,463,234	5,463,234		5,428,760

Endovator principal de credit,

Arbeits cooperator,

CONTUL DE EXECUTIE AL INSTITUTIILOR PUBLICE - CHELTUIELI

la data de 31.12.2021

Cod 21 Capitol 67100303 Subcapitol

-lei-

DENUMIREA INDICATORILOR*)	Cod indicator	Credite de angajament				Credite bugetare		Angajamente bugetare	Angajamente legale	Plati efectuate	Angajamente legale de platit	Cheltuieli efective
		Initiale	Definitive	Initiale	Definitive	Initiale	Definitive					
	B	1	2	3	4	5	6	7	8=6-7	9		
TOTAL CHELTUIELI(SECTIUNEA DE FUNCTIONARE+SECTIUNEA DE DEZVOLTARE)				1,545,000	1,575,000	1,575,000	1,433,054	1,433,054		1,454,478		
SECTIUNEA DE FUNCTIONARE (cod 01+79+86)	F			1,545,000	1,575,000	1,575,000	1,433,054	1,433,054		1,402,083		
CHELTUIELI CURENTE (10+20+30+40+50+51SF+55SF+57+59+65)	01F			1,545,000	1,575,000	1,575,000	1,433,054	1,433,054		1,402,083		
TITLUL I CHELTUIELI DE PERSONAL (cod 10.01 la 10.03)	10			1,297,000	1,299,000	1,299,000	1,187,277	1,187,277		1,187,919		
Cheltuieli salariale in bani (cod 10.01.01+10.01.03 la 10.01.08 +10.01.10 la 10.01.16 +10.01.30)	1001			1,269,000	1,271,000	1,271,000	1,161,456	1,161,456		1,149,351		
Salarii de baza	100101			1,168,000	1,168,000	1,168,000	1,080,672	1,080,672		1,068,567		
Indemnizatii de delegare	100113			3,000	5,000	5,000	4,880	4,880		4,880		
Indemnizatii de hrana	100117			98,000	98,000	98,000	75,904	75,904		75,904		
Contributii (cod 10.03.01 la 10.03.06)	1003			28,000	28,000	28,000	25,821	25,821		38,568		
Contributia asiguratorie pentru munca	100307			28,000	28,000	28,000	25,821	25,821		38,568		
TITLUL II BUNURI SI SERVICII (cod 20.01 la 20.06+20.09 la 20.16+20.18 la 20.25+20.27+20.30)	20			248,000	276,000	276,000	245,777	245,777		214,164		
Bunuri si servicii (cod 20.01.01 la 20.01.09+20.01.30)	2001			143,000	151,000	151,000	130,881	130,881		129,206		
Furnituri de birou	200101			2,000	2,000	2,000	1,711	1,711		1,711		
Materiale pentru curatenie	200102			1,000	1,000	1,000	900	900		900		
Incalzit, iluminat si forta motrica	200103			32,000	37,000	37,000	32,050	32,050		32,050		
Apa, canal si salubritate	200104			18,000	18,000	18,000	14,798	14,798		14,798		
Carburanti si lubrifianti	200105			4,000	4,000	4,000	4,000	4,000		2,325		
Posta, telecomunicatii, radio, tv, internet	200108			7,000	7,000	7,000	6,616	6,616		6,616		

A	B	1	2	3	4	5	6	7	8=6-7	9
Materiale si prestari de servicii cu caracter functional	200109			53,000	53,000	53,000	50,931	50,931		50,931
Alte bunuri si servicii pentru intretinere si functionare	200130			26,000	29,000	29,000	19,875	19,875		19,875
Reparatii curente	2002			30,000	50,000	50,000	46,638	46,638		46,638
Bunuri de natura obiectelor de inventar (cod 20.05.01+20.05.03+20.05.30)	2005			30,000	30,000	30,000	29,938	29,938		
Alte obiecte de inventar	200530			30,000	30,000	30,000	29,938	29,938		
Deplasari, detasari, transferari (cod 20.06.01+20.06.02)	2006			1,000	1,000	1,000				
Deplasari interne, detasari, transferari	200601			1,000	1,000	1,000				
Carti, publicatii si materiale documentare	2011			40,000	40,000	40,000	37,720	37,720		37,720
Pregatire profesionala	2013			4,000	4,000	4,000	600	600		600
SECTIUNEA DE DEZVOLTARE (cod 51+55+56+58+70+81+85)	D									52,395
CHELTUIELI DE CAPITAL (cod 71+72+75)	70									52,395
TITLUL XIII ACTIVE NEFINANCIARE (cod 71.01 + 71.03)	71									52,395
Active fixe (cod 71.01.01 la 71.01.03+71.01.30)	7101									52,395
Mobilier, aparatura birou si alte active corporale	710103									52,395
A. CHELTUIELILE CURENTE (10+20+30+40+50+51+55+56+58+57+59)	01			1,545,000	1,575,000	1,575,000	1,433,054	1,433,054		1,402,083

*) Se inscriu denumirea si simbolul capitolelor din bugetul aprobat detaliate pe titluri , articole , alineate , pe structura clasificatiei economice (bugetele locale , bugetul creditelor externe , bugetul creditelor interne , bugetul fondurilor externe nerambursabile - sursa D , institutii finantate integral sau partial din venituri proprii/activitati finantate integral din venituri proprii

NOTA: Sumele inscrite in col. 6 "Plati efectuate" cu semnul minus la Titlul 85, art. 85.01 "Plati efectuate din procedenti si recuperate in anul curent", se inscriu si pe col. 4 "Angajamente bugetare" si col. 5 "Angajamente legale" la acelasi cod tot cu semnul minus , astfel incat in col. 7 "Angajamente legale de plati" sa nu fie raportate sume.

Ordonator principal de credite



Directia Economica

Butman

67100304 Institutiile publice de spectacole si

Anexa 7

CONTUL DE EXECUTIE AL INSTITUTIILOR PUBLICE - CHELTUIELI

la data de 31.12.2021

Cod 21 Capitol 67100304 Subcapitol

-lei-

DENUMIREA INDICATORILOR*)	Cod indicator	Credite de angajament				Credite bugetare		Angajamente bugetare	Angajamente legale	Plati efectuate	Angajamente legale de platit	Cheltuieli efective
		Initiale		Definitive		Initiale	Definitive					
		1	2	3	4							
A	B											
TOTAL CHELTUIELI(SECTIUNEA DE FUNCTIONARE+SECTIUNEA DE DEZVOLTARE)				4,580,000		4,580,000	4,580,000	4,030,180	4,030,180	4,030,180	4,026,677	
SECTIUNEA DE FUNCTIONARE (cod 01+79+85)	F			4,580,000		4,580,000	4,580,000	4,030,180	4,030,180	4,030,180	4,026,677	
CHELTUIELI CURENTE (10+20+30+40+50+51SF+55SF+57+59+65)	01F			4,580,000		4,580,000	4,580,000	4,030,180	4,030,180	4,030,180	4,026,677	
TITLUL I CHELTUIELI DE PERSONAL (cod 10.01 la 10.03)	10			3,800,000		3,800,000	3,800,000	3,431,113	3,431,113	3,431,113	3,414,251	
Cheltuieli salariale in bani (cod 10.01.01+10.01.03 la 10.01.08 +10.01.10 la 10.01.16 +10.01.30)	1001			3,716,000		3,716,000	3,716,000	3,358,349	3,358,349	3,358,349	3,341,510	
Salarii de baza	100101			3,313,000		3,312,000	3,312,000	3,007,656	3,007,656	3,007,656	2,993,156	
Sporuri pentru conditii de munca	100105			18,000		18,000	18,000	17,044	17,044	17,044	16,976	
Indemnizatii platite unor persoane din afara unitatii	100112			120,000		121,000	121,000	117,555	117,555	117,555	113,781	
Indemnizatii de delegare	100113			5,000		5,000	5,000					
Indemnizatii de hrana	100117			260,000		260,000	260,000	216,094	216,094	216,094	217,597	
Contributii (cod 10.03.01 la 10.03.06)	1003			84,000		84,000	84,000	72,764	72,764	72,764	72,741	
Contributia asiguratorie pentru munca	100307			84,000		84,000	84,000	72,764	72,764	72,764	72,741	
TITLUL II BUNURI SI SERVICII (cod 20.01 la 20.06+20.09 la 20.16+20.18 la 20.25+20.27+20.30)	20			780,000		780,000	780,000	599,067	599,067	599,067	612,426	
Bunuri si servicii (cod 20.01.01 la 20.01.09+20.01.30)	2001			206,000		248,000	248,000	201,580	201,580	201,580	209,768	
Furnituri de birou	200101			10,000		10,000	10,000	10,000	10,000	10,000	10,298	
Materiale pentru curatenie	200102			4,000		4,000	4,000	4,000	4,000	4,000	4,000	
Incalzit, iluminat si forta motrica	200103			20,000		45,000	45,000	37,829	37,829	37,829	37,829	
Apa, canal si salubritate	200104			6,000		8,000	8,000	5,909	5,909	5,909	5,909	

A	B	1	2	3	4	5	6	7	8=6-7	9
Carburanti si lubrifianti	200105			20,000	20,000	20,000	6,000	6,000		7,026
Piese de schimb	200106			12,000	12,000	12,000	2,083	2,083		2,083
Transport	200107			3,000	3,000	3,000	2,800	2,800		2,800
Posta, telecomunicatii, radio, tv, internet	200108			15,000	15,000	15,000	12,899	12,899		12,899
Materiale si prestari de servicii cu caracter functional	200109			60,000	65,000	65,000	64,691	64,691		64,764
Alte bunuri si servicii pentru intretinere si functionare	200130			56,000	66,000	66,000	55,369	55,369		62,160
Reparatii curente	2002			15,000	15,000	15,000	5,470	5,470		5,470
Bunuri de natura obiectelor de inventar (cod 20.05.01+20.05.03+20.05.30)	2005			31,000	41,000	41,000	35,643	35,643		17,149
Alte obiecte de inventar	200530			31,000	41,000	41,000	35,643	35,643		17,149
Deplasari, detasari, transferari (cod 20.06.01+20.06.02)	2006			4,000	4,000	4,000	120	120		120
Deplasari interne, detasari, transferari	200601			4,000	4,000	4,000	120	120		120
Carti, publicatii si materiale documentare	2011			9,000	9,000	9,000	6,964	6,964		6,164
Consultanta si expertiza	2012			45,000	45,000	45,000	39,748	39,748		39,748
Alte cheltuieli (cod 20.30.01 la 20.30.04+20.30.06+20.30.07+20.30.09+20.30.30)	2030			470,000	418,000	418,000	309,542	309,542		334,007
Alte cheltuieli cu bunuri si servicii	203030			470,000	418,000	418,000	309,542	309,542		334,007
A. CHELTUIELILE CURENTE (10+20+30+40+50+51+55+56+58+57+59)	01			4,580,000	4,580,000	4,580,000	4,030,180	4,030,180		4,026,677

*) Se inscriu denumirea si simbolul capitolelor din bugetul aprobat detaliate pe titluri , articole, alineate, pe structura clasificatiei economice (bugetele locale, bugetul creditelor externe, bugetul fondurilor externe nerambursabile - sursa D, institutii finantate integral sau partial din venituri proprii/activitati finantate integral din veniturii proprii

NOTA: Sumele inscise in col. 6 "Plati efectuate" cu semnul minus la Titlul 85, art. 85.01 "Plati efectuate din precedentii si recuperate in anul curent", se inscriu si pe col. 4 "Angajamente bugetare" si col. 5 "Angajamente legale" la aceiasi cod tot cu semnul minus , astfel incat in col. 7 "Angajamente legale de plati" sa nu fie raportate sume.

Ordonator principal de credite



Directia Economica

Butaru

701050 Alte servicii în domeniile locuintelor,

Anexa 7

CONTUL DE EXECUTIE AL INSTITUTIILOR PUBLICE - CHELTUIELI

la data de 31.12.2021

Cod 21 Capitol 701050 Subcapitol

-lei-

DENUMIREA INDICATORILOR*)	Cod indicator	Credite de angajament		Credite bugetare		Angajamente bugetare	Angajamente legale	Plati efectuate	Angajamente legale de platit	Cheltuieli efective
		Initiale	Definitive	Initiale	Definitive					
A	B	1	2	3	4	5	6	7	8=6-7	9
TOTAL CHELTUIELI(SECTIUNEA DE FUNCTIONARE+SECTIUNEA DE DEZVOLTARE)				5,145,000	5,145,000	5,145,000	4,658,068	4,658,068		4,132,077
SECTIUNEA DE FUNCTIONARE (cod 01+79+85)	F			5,045,000	4,821,000	4,821,000	4,334,811	4,334,811		4,132,077
CHELTUIELI CURENTE (10+20+30+40+50+51SF+55SF+57+59+65)	01F			5,045,000	4,821,000	4,821,000	4,334,811	4,334,811		4,132,077
TITLUL I CHELTUIELI DE PERSONAL (cod 10.01 la 10.03)	10			3,757,000	3,453,000	3,453,000	3,231,872	3,231,872		3,196,426
Cheltuieli salariale in bani (cod 10.01.01+10.01.03 la 10.01.08 +10.01.10 la 10.01.16 +10.01.30)	1001			3,671,000	3,375,000	3,375,000	3,161,571	3,161,571		3,134,373
Salarii de baza	100101			3,079,000	2,901,000	2,901,000	2,736,745	2,736,745		2,711,207
Sporuri pentru conditii de munca	100105			286,000	238,000	238,000	214,113	214,113		213,103
Alte sporuri	100106			9,000	4,000	4,000	3,863	3,863		3,577
Indemnizatii de delegare	100113			20,000	5,000	5,000				
Indemnizatii de hrana	100117			267,000	227,000	227,000	206,850	206,850		206,486
Alte drepturi salariale in bani	100130			10,000						
Cheltuieli salariale in natura (cod 10.02.01 la 10.02.06+10.02.30)	1002									8,700
Tichete de vacanta	100206									8,700
Contributii (cod 10.03.01 la 10.03.06)	1003			86,000	78,000	78,000	70,301	70,301		53,353
Contributia asiguratorie pentru munca	100307			86,000	78,000	78,000	70,301	70,301		53,353
TITLUL II BUNURI SI SERVICII (cod 20.01 la 20.06+20.09 la 20.16+20.18 la 20.25+20.27+20.30)	20			1,278,000	1,358,000	1,358,000	1,102,939	1,102,939		935,651
Bunuri si servicii (cod 20.01.01 la 20.01.09+20.01.30)	2001			753,000	775,000	775,000	666,380	666,380		550,081

A	B	1	2	3	4	5	6	7	8=6-7	9
Furnituri de birou	200101			36,000	36,000	36,000	29,030	29,030		21,109
Materiale pentru curatenie	200102			35,000	35,000	35,000	33,725	33,725		27,837
Incalziti, iluminati si forta motrica	200103			62,000	84,000	84,000	63,827	63,827		62,054
Apa, canal si salubritate	200104			15,000	15,000	15,000	3,267	3,267		3,267
Carburanti si lubrifianti	200105			54,000	54,000	54,000	51,017	51,017		28,109
Piese de schimb	200106			27,000	27,000	27,000	19,064	19,064		14,714
Posta, telecomunicatii, radio, tv, internet	200108			29,000	29,000	29,000	21,034	21,034		19,554
Materiale si prestari de servicii cu caracter functional	200109			253,000	253,000	253,000	226,917	226,917		177,372
Alte bunuri si servicii pentru intretinere si functionare	200130			242,000	242,000	242,000	218,499	218,499		196,065
Reparatii curente	2002			91,000	91,000	91,000	71,204	71,204		33,874
Medicamente si materiale sanitare (cod 20.04.01 la 20.04.04)	2004			25,000	34,000	34,000	9,610	9,610		2,647
Materiale sanitare	200402									207
Dezinfectanti	200404			25,000	34,000	34,000	9,610	9,610		2,440
Bunuri de natura obiectelor de inventar (cod 20.05.01+20.05.03+20.05.30)	2005			60,000	64,000	64,000	55,886	55,886		34,084
Uniforme si echipament	200501			20,000	20,000	20,000	15,721	15,721		12,485
Alte obiecte de inventar	200530			40,000	44,000	44,000	40,165	40,165		21,599
Deplasari, detasari, transferari (cod 20.06.01+20.06.02)	2006			81,000	81,000	81,000	30,083	30,083		30,083
Deplasari interne, detasari, transferari	200601			51,000	51,000	51,000	30,083	30,083		30,083
Deplasari in strainatate	200602			30,000	30,000	30,000				
Carti, publicatii si materiale documentare	2011			2,000						
Consultanta si expertiza	2012			10,000	2,000	2,000				
Pregatire profesionala	2013			18,000	18,000	18,000	10,541	10,541		10,541
Protectia muncii	2014			28,000	23,000	23,000	7,510	7,510		8,774
Alte cheltuieli (cod 20.30.01 la 20.30.04+20.30.06+20.30.07+20.30.09+20.30.30)	2030			210,000	270,000	270,000	251,725	251,725		265,567
Prime de asigurare non-viata	203003			35,000	35,000	35,000	21,743	21,743		21,744
Alte cheltuieli cu bunuri si servicii	203030			175,000	235,000	235,000	229,982	229,982		243,823
TITLUL III DOBANZI (cod 30.01 la 30.03)	30			10,000	10,000	10,000				
Dobanzi aferente datoriei publice interne (cod 30.01.01+30.01.02)	3001			10,000	10,000	10,000				
Dobanzi aferente creditelor interne garantate	300102			10,000	10,000	10,000				
SECTIUNEA DE DEZVOLTARE (cod	D			100,000	324,000	324,000	323,257	323,257		

A	B	1	2	3	4	5	6	7	8=6-7	9
51+55+56+58+70+81+85)										
CHELTUIELI DE CAPITAL ((cod 71+72+75)	70			100,000	324,000	324,000	323,257	323,257		
TITLUL XIII ACTIVE NEFINANCIARE (cod 71.01 + 71.03)	71			100,000	324,000	324,000	323,257	323,257		
Active fixe (cod 71.01.01 la 71.01.03+71.01.30)	7101			100,000	324,000	324,000	323,257	323,257		
Masini, echipamente si mijloace de transport	710102			100,000	324,000	324,000	323,257	323,257		
A. CHELTUIELILE CURENTE (10+20+30+40+50+51+55+56+58+57+59)	01			5,045,000	4,821,000	4,821,000	4,334,811	4,334,811		4,132,077

*) Se inscriu denumirea si simbolul capitolelor din bugetul aprobat detaliate pe titluri , articole, alineate, pe structura clasificatiei economice

(bugetele locale, bugetul creditelor externe, bugetul fondurilor interne, bugetul fondurilor externe nerambursabile - sursa D, institutii finantate integral sau partial din venituri proprii/activitati finantate integral din veniturii proprii
 NOTA: Sumele inscrise in col. 6 "Plati efectuate" cu semnul minus la Titlul 85, art. 85.01 "Plati efectuate din precedenti si recuperate in anul curent", se inscriu si pe col. 4"Angajamente bugetare" si col. 5 "Angajamente legale" la acelasi cod tot cu semnul minus , astfel incat in col. 7 "Angajamente legale de plati" sa nu fie raportate sume.

Ordonator principal de credite



Directia Economica

CONTUL DE EXECUTIE AL INSTITUTIILOR PUBLICE - CHELTUIELI

la data de 31.12.2021

Cod 21 Capitol 70105001 Subcapitol

-lei-

DENUMIREA INDICATORILOR*)	Cod indicator	Credite de angajament		Credite bugetare		Angajamente bugetare	Angajamente legale	Plati efectuate	Angajamente legale de platit	Cheltuieli efective
		Initiale	Definitive	Initiale	Definitive					
A	B	1	2	3	4	5	6	7	8=6-7	9
TOTAL CHELTUIELI(SECTIUNEA DE FUNCTIONARE+SECTIUNEA DE DEZVOLTARE)				584,000	584,000	584,000	508,812	508,812		498,225
SECTIUNEA DE FUNCTIONARE (cod 01+79+85)	F			584,000	584,000	584,000	508,812	508,812		498,225
CHELTUIELI CURENTE (10+20+30+40+50+51SF+55SF+57+59+65)	01F			584,000	584,000	584,000	508,812	508,812		498,225
TITLUL I CHELTUIELI DE PERSONAL (cod 10.01 la10.03)	10			304,000	304,000	304,000	286,022	286,022		279,555
Cheltuieli salariale in bani (cod 10.01.01+10.01.03 la 10.01.08 +10.01.10 la 10.01.16 +10.01.30)	1001			296,000	296,000	296,000	279,730	279,730		273,402
Salarii de baza	100101			279,000	279,000	279,000	266,880	266,880		260,552
Indemnizatii de hrana	100117			17,000	17,000	17,000	12,850	12,850		12,850
Contributii (cod 10.03.01 la 10.03.06)	1003			8,000	8,000	8,000	6,292	6,292		6,153
Contributia asiguratorie pentru munca	100307			8,000	8,000	8,000	6,292	6,292		6,153
TITLUL II BUNURI SI SERVICII (cod 20.01 la 20.06+20.09 la 20.16+20.18 la 20.25+20.27+20.30)	20			280,000	280,000	280,000	222,790	222,790		218,670
Bunuri si servicii (cod 20.01.01 la 20.01.09+20.01.30)	2001			239,000	239,000	239,000	221,114	221,114		216,994
Furnituri de birou	200101			8,000	8,000	8,000	5,447	5,447		5,477
Incalzit, iluminat si forta motrica	200103			14,000	14,000	14,000	10,420	10,420		8,647
Apa, canal si salubritate	200104			7,000	7,000	7,000	717	717		717
Posta, telecomunicatii, radio, tv, internet	200108			12,000	12,000	12,000	8,882	8,882		7,402
Materiale si prestari de servicii cu caracter functional	200109			97,000	97,000	97,000	97,000	97,000		97,000
Alte bunuri si servicii pentru intretinere si functionare	200130			101,000	101,000	101,000	98,648	98,648		97,751
Deplasari, detasari, transferari (cod 20.06.01+20.06.02)	2006			41,000	41,000	41,000	1,676	1,676		1,676

A	B	1	2	3	4	5	6	7	8=6-7	9
Deplasari interne, detasari, transferari	200601			11,000	11,000	11,000	1,676	1,676		1,676
Deplasari in strainatate	200602			30,000	30,000	30,000				
A. CHELTUIELILE CURENTE (10+20+30+40+50+51+55+56+58+57+59)	01			584,000	584,000	584,000	508,812	508,812		498,225

*) Se inscriu denumirea si simbolul capitolelor din bugetul aprobat detaliate pe titluri , articole, alineate, pe structura clasificatiei economice

(bugetele locale, bugetul creditelor externe, bugetul creditelor interne, bugetul fondurilor externe nerambursabile - sursa D, institutiilor finantate integral sau partial din venituri proprii/activitati finantate integral din venituri proprii

NOTA: Sumele inscrise in col. 6 "Plati efectuate" cu semnul minus la Titlul 85, art. 85.01 "Plati efectuate din precedenti si recuperate in anul curent", se inscriu si pe col. 4"Angajamente bugetare" si col. 5 "Angajamente legale" la acelasi cod tot cu semnul minus , astfel incat in col. 7 "Angajamente legale de plati" sa nu fie raportate sume.

Ordonator principal de credite



Directia Economica

CONTUL DE EXECUTIE AL INSTITUTIILOR PUBLICE - CHELTUIELI

la data de 31.12.2021

Cod 21 Capitol 70105002 Subcapitol

-lei-

DENUMIREA INDICATORILOR*)	Cod indicator	Credite de angajament		Credite bugetare		Angajamente bugetare	Angajamente legale	Plati efectuate	Angajamente legale de platit	Cheltuieli efective
		Initiale	Definitive	Initiale	Definitive					
A	B	1	2	3	4	5	6	7	8=6-7	9
TOTAL CHELTUIELI(SECTIUNEA DE FUNCTIONARE+SECTIUNEA DE DEZVOLTARE)		941,000		941,000	941,000	941,000	735,444	735,444		719,255
SECTIUNEA DE FUNCTIONARE (cod 01+79+85)	F			941,000	941,000	941,000	735,444	735,444		719,255
CHELTUIELI CURENTE (10+20+30+40+50+51SF+55SF+57+59+65)	01F			941,000	941,000	941,000	735,444	735,444		719,255
TITLUL I CHELTUIELI DE PERSONAL (cod 10.01 la 10.03)	10			784,000	784,000	784,000	593,582	593,582		602,887
Cheltuieli salariale in bani (cod 10.01.01+10.01.03 la 10.01.08 +10.01.10 la 10.01.16 +10.01.30)	1001			766,000	766,000	766,000	580,520	580,520		581,112
Salarii de baza	100101			660,000	660,000	660,000	507,865	507,865		508,486
Sporuri pentru conditii de munca	100105			66,000	66,000	66,000	46,969	46,969		47,108
Indemnizatii de hrana	100117			40,000	40,000	40,000	25,686	25,686		25,518
Cheltuieli salariale in natura (cod 10.02.01 la 10.02.06+10.02.30)	1002									8,700
Tichete de vacanta	100206									8,700
Contributii (cod 10.03.01 la 10.03.06)	1003			18,000	18,000	18,000	13,062	13,062		13,075
Contributia asiguratorie pentru munca	100307			18,000	18,000	18,000	13,062	13,062		13,075
TITLUL II BUNURI SI SERVICII (cod 20.01 la 20.06+20.09 la 20.16+20.18 la 20.25+20.27+20.30)	20			157,000	157,000	157,000	141,862	141,862		116,368
Bunuri si servicii (cod 20.01.01 la 20.01.09+20.01.30)	2001			143,000	143,000	143,000	133,191	133,191		107,490
Furnituri de birou	200101			2,000	2,000	2,000	1,995	1,995		883
Incalzit, iluminat si forta motrica	200103			8,000	8,000	8,000	5,113	5,113		5,113
Apa, canal si salubritate	200104			3,000	3,000	3,000	472	472		472

A	B	1	2	3	4	5	6	7	8=6-7	9
Carburanti si lubrifianti	200105			4,000	4,000	4,000	1,800	1,800		1,725
Piese de schimb	200106			2,000	2,000	2,000				
Posta, telecomunicatii, radio, tv, internet	200108			3,000	3,000	3,000	2,909	2,909		2,909
Materiale si prestari de servicii cu caracter functional	200109			10,000	10,000	10,000	9,965	9,965		1,969
Alte bunuri si servicii pentru intretinere si functionare	200130			111,000	111,000	111,000	110,937	110,937		94,419
Reparatii curente	2002			1,000	1,000	1,000				
Medicamente si materiale sanitare (cod 20.04.01 la 20.04.04)	2004									207
Materiale sanitare	200402									207
Bunuri de natura obiectelor de inventar (cod 20.05.01+20.05.03+20.05.30)	2005			10,000	10,000	10,000	7,778	7,778		7,778
Alte obiecte de inventar	200530			10,000	10,000	10,000	7,778	7,778		7,778
Protectia muncii	2014			3,000	3,000	3,000	893	893		893
A. CHELTUIELILE CURENTE (10+20+30+40+50+51+55+56+58+57+59)	01			941,000	941,000	941,000	735,444	735,444		719,255

*) Se inscriu denumirea si simbolul capitolelor din bugetul aprobat detaliate pe titluri , articole, alineate, pe structura clasificatiei economice (bugetele locale, bugetul creditelor externe, bugetul fondurilor externe nerambursabile - sursa D, institutiilor finantate integral sau partial din venituri proprii/activitati finantate integral din veniturii proprii

NOTA: Sumele inscise in col. 6 "Plati efectuate" cu semnul minus la Titlul 85, art. 85.01 "Plati efectuate din precedenti si recuperate in anul curent", se inscriu si pe col. 4 "Angajamente bugetare" si col. 5 "Angajamente legale" la aceiasi cod tot cu semnul minus , astfel incat in col. 7 "Angajamente legale de plati" sa nu fie raportate sume.



Ordonator principal de credite *

Directia Economica

Automa

CONTUL DE EXECUTIE AL INSTITUTIILOR PUBLICE - CHELTUIELI

la data de 31.12.2021

Cod 21 Capitol 70105003 Subcapitol

-lei-

DENUMIREA INDICATORILOR*)	Cod indicator	Credite de angajament		Credite bugetare		Angajamente bugetare	Angajamente legale	Plati efectuate	Angajamente legale de platit	Cheltuieli efective
		Initiale	Definitive	Initiale	Definitive					
A	B	1	2	3	4	5	6	7	8=6-7	9
TOTAL CHELTUIELI(SECTIUNEA DE FUNCTIONARE+SECTIUNEA DE DEZVOLTARE)				3,620,000	3,620,000	3,620,000	3,413,812	3,413,812		2,914,597
SECTIUNEA DE FUNCTIONARE (cod 01+79+85)	F			3,520,000	3,296,000	3,296,000	3,090,555	3,090,555		2,914,597
CHELTUIELI CURENTE (10+20+30+40+50+51SF+55SF+57+59+65)	01F			3,520,000	3,296,000	3,296,000	3,090,555	3,090,555		2,914,597
TITLUL I CHELTUIELI DE PERSONAL (cod 10.01 la10.03)	10			2,669,000	2,365,000	2,365,000	2,352,268	2,352,268		2,313,984
Cheltuieli salariale in bani (cod 10.01.01+10.01.03 la 10.01.08 +10.01.10 la 10.01.16 +10.01.30)	1001			2,609,000	2,313,000	2,313,000	2,301,321	2,301,321		2,279,859
Salarii de baza	100101			2,140,000	1,962,000	1,962,000	1,962,000	1,962,000		1,942,169
Sporuri pentru conditii de munca	100105			220,000	172,000	172,000	167,144	167,144		165,995
Alte sporuri	100106			9,000	4,000	4,000	3,863	3,863		3,577
Indemnizatii de delegare	100113			20,000	5,000	5,000				
Indemnizatii de hrana	100117			210,000	170,000	170,000	168,314	168,314		168,118
Alte drepturi salariale in bani	100130			10,000						
Contributii (cod 10.03.01 la 10.03.06)	1003			60,000	52,000	52,000	50,947	50,947		34,125
Contributia asiguratorie pentru munca	100307			60,000	52,000	52,000	50,947	50,947		34,125
TITLUL II BUNURI SI SERVICII (cod 20.01 la 20.06+20.09 la 20.16+20.18 la 20.25+20.27+20.30)	20			841,000	921,000	921,000	738,287	738,287		600,613
Bunuri si servicii (cod 20.01.01 la 20.01.09+20.01.30)	2001			371,000	393,000	393,000	312,075	312,075		225,597
Furnituri de birou	200101			26,000	26,000	26,000	21,588	21,588		14,749
Materiale pentru curatenie	200102			35,000	35,000	35,000	33,725	33,725		27,837
Incalzit, iluminat si forta motrica	200103			40,000	62,000	62,000	48,294	48,294		48,294

A	B	1	2	3	4	5	6	7	8=6-7	9
Apa, canal si salubritate	200104			5,000	5,000	5,000	2,078	2,078		2,078
Carburanti si lubrifianti	200105			50,000	50,000	50,000	49,217	49,217		26,384
Piese de schimb	200106			25,000	25,000	25,000	19,064	19,064		14,714
Posta, telecomunicatii, radio, tv, internet	200108			14,000	14,000	14,000	9,243	9,243		9,243
Materiale si prestari de servicii cu caracter functional	200109			146,000	146,000	146,000	119,952	119,952		78,403
Alte bunuri si servicii pentru intretinere si functionare	200130			30,000	30,000	30,000	8,914	8,914		3,895
Reparatii curente	2002			90,000	90,000	90,000	71,204	71,204		33,874
Medicamente si materiale sanitare (cod 20.04.01 la 20.04.04)	2004			25,000	34,000	34,000	9,610	9,610		2,440
Dezinfectanti	200404			25,000	34,000	34,000	9,610	9,610		2,440
Bunuri de natura obiectelor de inventar (cod 20.05.01+20.05.03+20.05.30)	2005			50,000	54,000	54,000	48,108	48,108		26,306
Uniforme si echipament	200501			20,000	20,000	20,000	15,721	15,721		12,485
Alte obiecte de inventar	200530			30,000	34,000	34,000	32,387	32,387		13,821
Deplasari, detasari, transferari (cod 20.06.01+20.06.02)	2006			40,000	40,000	40,000	28,407	28,407		28,407
Deplasari interne, detasari, transferari	200601			40,000	40,000	40,000	28,407	28,407		28,407
Carti, publicatii si materiale documentare	2011			2,000						
Consultanta si expertiza	2012			10,000	2,000	2,000				
Pregatire profesionala	2013			18,000	18,000	18,000	10,541	10,541		10,541
Protectia muncii	2014			25,000	20,000	20,000	6,617	6,617		7,881
Alte cheltuieli (cod 20.30.01 la 20.30.04+20.30.06+20.30.07+20.30.09+20.30.30)	2030			210,000	270,000	270,000	251,725	251,725		265,567
Prime de asigurare non-viata	203003			35,000	35,000	35,000	21,743	21,743		21,744
Alte cheltuieli cu bunuri si servicii	203030			175,000	235,000	235,000	229,982	229,982		243,823
TITLUL III DOBANZI (cod 30.01 la 30.03)	30			10,000	10,000	10,000				
Dobanzi aferente datoriei publice interne (cod 30.01.01+30.01.02)	3001			10,000	10,000	10,000				
Dobanzi aferente creditelor interne garantate	300102			10,000	10,000	10,000				
SECTIUNEA DE DEZVOLTARE (cod 51+55+56+58+70+81+85)	D			100,000	324,000	324,000	323,257	323,257		
CHELTUIELI DE CAPITAL ((cod 71+72+75)	70			100,000	324,000	324,000	323,257	323,257		
TITLUL XIII ACTIVE NEFINANCIARE (cod 71.01 + 71.03)	71			100,000	324,000	324,000	323,257	323,257		
Active fixe (cod 71.01.01 la 71.01.03+71.01.30)	7101			100,000	324,000	324,000	323,257	323,257		
Masini, echipamente si mijloace de transport	710102			100,000	324,000	324,000	323,257	323,257		

A	B	1	2	3	4	5	6	7	8=6-7	9
A. CHELTUIELILE CURENTE (10+20+30+40+50+51+55+56+58+57+59)	01			3,520,000	3,296,000	3,296,000	3,090,555	3,090,555		2,914,597

* Se inscriu denumirea si simbolul capitolelor din bugetul aprobat detaliat pe titluri , articole, alineate, pe structura clasificatiei economice

(bugetele locale, bugetul creditelor externe, bugetul creditelor interne, bugetul fondurilor externe nerambursabile - sursa D, institutiilor financiare integrale sau partial din venituri proprii/activitati financiare integrale din venituri proprii

NOTA: Sumele inscrite in col. 6 "Plati efectuate" cu semnul minus la Titlul 85, art. 85.01 "Plati efectuate din precedentii si recuperate in anul curent", se inscriu si pe col. 4"Angajamente bugetare" si col. 5 "Angajamente legale" la acelasi cod tot cu semnul minus , astfel incat in col. 7 "Angajamente legale de platit" sa nu fie raportate sume.

Ordonator principal de credite



Directia Economica