

**SITUAȚIA
FINANCIARĂ
TRIMESTRIALĂ**

LA 30.09.2020

ROMÂNIA



CONSILIUL JUDEȚEAN TELEORMAN

Nr. 13464 / IV B1/ 10 noiembrie 2020

Către,
ADMINISTRAȚIA JUDEȚEANĂ A FINANȚELOR PUBLICE TELEORMAN

Vă transmitem alăturat, Situațiile financiare trimestriale la 30 Septembrie 2020, conform prevederilor O.M.F.P. nr. 1/2020 pentru modificarea și completarea Ordinului ministrului finanțelor publice nr. 3265/2019, *emis în baza prevederilor art.4 alin.(1) din Legea contabilității nr.82/1991, republicată, cu modificările și completările ulterioare*, privind reguli de elaborare de către instituțiile publice a situațiilor financiare întocmite începând cu finele trimestrului III al anului 2019, precum și de modificare și completare a altor acte normative în domeniul contabilității instituțiilor publice.

Vă mulțumim pentru colaborare.

Cu stimă,

ADMINISTRATOR PUBLIC AL JUDEȚULUI,

Mircea Dumitrescu
Mircea DUMITRESCU



BI/ȘN/BM/PFE/2/

BILANT

incheiat la 30.09.2020

- lei -

Nr. rand	Denumirea indicatorilor	Cod	Sold la:	
			inceputul anului	sfarsitul perioadei
A	B	C	1	2
	Active fixe necorporale (ct.2030000+2050000+2060000+2080100+2080200+ 2330000-2800300-2800500-2800800-2800801-2800809-2900400-2 900500-2900800-2900801-2900809-2930100*)	03	3168720	1550610
	Instalatii tehnice, mijloace de transport, animale, plantatii, mobilier, aparatura birotica si alte active corporale (ct.2130100+2130200+2130300+2130400+2140000+ 2310000-2810301-2810302-2810303-2810304-2810400-2910301-2 910302-2910303-2910304-2910400-2930200*)	04	45298369	43617092
	Terenuri si cladiri (cct. 2110100+2110200+2120101+2120102+2120201+2120301+ 2120401+2120501+2120601+2120901+2310000-2810100-2810201 -2810202-2810203-2810204-2810205-2810206-2810207-2810208- 2910100-2910201-2910202-2910203-2910204-2910205-2910206-2 910207-2910208-2930200)	05	1898668975	1372039859
	Active financiare necurente (investitii pe termen lung) peste un an (ct.2600100+2600200+2600300+2650000+ 2670201+ 2670202+ 2670203+2670204+2670205+2670208 -2960101-2960102 -2960103 -2960200), din care: 2678+2679- 296) din care:	07	2627012	2627012
	Titluri de participare (ct.2600100+2600200+2600300-2960101-2960102-2960103)	08	2627012	2627012
	Creante necurente – sume ce urmeaza a fi incasate dupa o perioada mai mare de un an (ct.4110201+4110208+4130200+4280202+4610201+ 4610209 - 4910200 - 4960200), din care:	09	2371755	2371755
	Creante comerciale necurente – sume ce urmeaza a fi incasate dupa o perioada mai mare de un an (ct 4110201+4110208+4610201+4610209 - 4910200 -4960200)	10	391083	391083
	TOTAL ACTIVE NECURENTE (rd.03+04+05+06+07+09)	15	1952134831	1422206328
	Stocuri (ct. 3010000+3020100+3020200+3020300+3020400+3020500+ 3020600+3020700+3020800+3020900+3030100+3030200+ 3040100+3040200+3050100+3050200+3070000+3090000+ 3310000+3320000+3410000+3450000+3460000+3470000+ 3490000+3510100+3510200+3540100+3540500+3540600+ 3560000+3570000+3580000+3590000+3610000+3710000+ 3810000+/-3480000+/-3780000-3910000-3920100-3920200-392030 0-3930000-3940100-3940500-3940600-3950100-3950200-3950300 -3950400-3950600-3950700-3950800-3960000-3970000-3970100- 3970200-3970300-3980000-4420803)	19	29826694	32613526
	Creante din operatiuni comerciale, avansuri si alte decontari (ct.2320000+2340000+4090101+4090102+4110101+ 4110108+ 4130100+ 4180000+4250000+4280102+ 4610101+ 4610109 +4730109**+4810101+ 4810102+ 4810103+4810200+ 4810300+4810900+ 4820000+ 4830000 + 4890000 - 4910100- 4960100+5120800), din care:	21	89405768	40412827
	Creante comerciale si avansuri (ct.2320000+2340000+4090101+4090102+ 4110101+ 4110108+ 4130100 +4180000+4610101+4610109 -4910100 - 4960100), din	22	35751584	35915544

A	B	C	1	2
	care :			
	Avansuri acordate (ct.2320000+2340000+4090101+4090102)	22.1		196
	Creante bugetare (ct. 4310100**+4310200**+4310300**+4310400**+ 4310500**+ 4310700**+4370100**+4370200**+ 4370300**+ 4420400+ 4420800**+ 4440000**+ 4460000** 4480200+ 4610102+ 4630000+ 4640000 + 4650100+4650200+4660401+ 4660402+ 4660500+ 4660900+ 4810101**+ 4810102**+ 4810103**+ 4810900**+ 4820000** - 4970000), din care:	23	263708	127862
	Creante din operatiuni cu fonduri externe nerambursabile si fonduri de la buget (ct.4500100+4500300+4500501+4500502+4500503+ 4500504+ 4500505+4500700+ 4510100+4510300 + 4510500 +4530100+ 4540100+4540301+4540302+ 4540501+ 4540502+4540503+ 4540504+4550100+ 4550301+4550302+ 4550303+ 4560100+ 4560303+ 4560309+ 4570100+4570201+4570202+4570203+ 4570205+4570206+4570209+4570301+4570302+ 4570309+ 4580100+ 4580301+4580302+ 4610103+ 4730103** +4740000+ 4760000), din care:	25	229282	226950
	Împrumuturi pe termen scurt acordate (ct.2670101+2670102+2670103+2670104+2670105+ 2670108+ 2670601 +2670602+ 2670603+2670604+ 2670605+ 2670609+ 4680101+ 4680102 +4680103+ 4680104 +4680105+4680106+ 4680107+ 4680108+ 4680109 + 4690103+4690105+ 4690106+ 4690108+ 4690109)	27	60565	37455985
	Total creante curente (rd. 21+23+25+27)	30	89959323	78223624
	Conturi la trezorerie, casa în lei (ct. 5100000+5120101+5120501+5130101+5130301+5130302+514010 1+5140301+5140302+5150101+5150103+5150301+5150500+5150 600+5160101+5160301+5160302+5170101+5170301+5170302+52 00100+5210100+5210300+5230000+5250101+5250102+5250301+ 5250302+5250400+5260000+5270000+5280000+5290101+529020 1+5290301+5290400+5290901+5310101+5500101+5510000+5520 000+5550101+5550400+5570101+5580101+5580201+5590101+56 00101+5600300+5600401+5610100+5610300+5620101+5620300+ 5620401+5710100+5710300+5710400+5740101+5740102+574030 1+5740302+5740400+5750100+5750300+5750400-7700000)	33	136855444	140072420
	Dobânda de încasat, alte valori, avansuri de trezorerie (ct.5180701+5320100+5320200+5320300+5320400+ 5320500+ 5320600+ 5320800+5420100)	33.1	209581	199698
	Conturi la institutii de credit, BNR, casa în valuta (ct. 5110101+5110102+5120102+5120402+5120502+5130102+ 5130202+5140102+5140202+5150102+5150202+5150302+ 5160102+5160202+5170102+5170202+5290102+5290202+ 5290302+5290902+5310402+5410102+5410202+5500102+ 5550102+5550202+5570202+5580102+5580202+5580302+558030 3+5590102+5590202+5600102+5600103+5600402+5620102+5620 103+5620402)	35	170603	186622
	Total disponibilitati si alte valori (rd.33+33.1+35+35.1)	40	137235628	140458740
	Cheltuieli in avans (ct. 4710000)	42	8197	10378
	TOTAL ACTIVE CURENTE (rd.19+30+31+40+41+41.1+42)	45	257029842	251306268
	TOTAL ACTIVE (rd.15+45)	46	2209164673	1673512596
	Sume necurente- sume ce urmeaza a fi platite dupa o perioada mai mare de un an (ct.2690200+4010200+4030200+4040200+4050200+4280201+ 4620201+ 4620209 + 5090000), din care:	52	30987976	24511559
	Împrumuturi pe termen lung (ct.1610200+1620200+1630200+1640200+1650200 +1660201+ 1660202+1660203+ 1660204+1670201+ 1670202+1670203 +1670208 +1670209-1690200)	54	31174781	28366037
	Provizioane (ct. 1510201+1510202+1510203+1510204+1510208)	55	1865964	1348376
	TOTAL DATORII NECURENTE (rd.52+54+55)	58	64028721	54225972

A	B	C	1	2
	Datorii comerciale, avansuri si alte decontari (ct.2690100+4010100+4030100+4040100+4050100+ 4080000+ 4190000+ 4620101+4620109 +4730109+ 4810101+4810102+ 4810103+4810200+ 4810300+ 4810900+4820000+ 4830000+4890000+ 5090000+ 5120800), din care:	60	66314095	16526776
	Datorii comerciale si avansuri (ct. 4010100+4030100+4040100+4050100+ 4080000+ 4190000+ 4620101+ 4620109), din care:	61	7167795	9568613
	Datorii catre bugete (ct. ct. 4310100+4310200+4310300+4310400+4310500+4310600+ 4310700+4370100+4370200+4370300+4400000+4410000+ 4420300+4420801+4440000+4460100+4460200+4480100+ 4550501+4550502+4550503+4620109+4670100+4670200+ 4670300+ 4670400+4670500+4670900+ 4730109+4810900), din care:	62	11687750	11220442
	Contributii sociale (ct. 4310100+4310200+4310300+4310400+4310500+ 4310600+4310700+4370100+4370200+4370300)	63.1	8502358	8645049
	Împrumuturi pe termen scurt - sume ce urmeaza a fi platite într-o perioada de pâna la un an (ct.5180601+5180603+5180604+5180605+5180606 + 5180608+ 5180609+5180800+5190101+5190102 + 5190103+ 5190104+ 5190105+ 5190106+ 5190107+ 5190108+5190109+5190110+ 5190180+ 5190190)	70		37395420
	Salariile angajatilor (ct.4210000+4230000+4260000+4270100+4270300+4280101)	72	6438437	6698388
	Alte drepturi cuvenite altor categorii de persoane (pensii, indemnizatii de somaj, burse) (ct.4220100+4220200+4240000+4260000+4270200+4270300+429 0000+4380000), din care:	73	-11624	-6879
	Venituri in avans (ct.4720000)	74	31635	34296
	Provizioane (ct. 1510101+1510102+1510103+1510104+1510108)	75	210946	662352
	TOTAL DATORII CURENTE (rd.60+62+65+70+71+72+73+74+75)	78	84671239	72530795
	TOTAL DATORII (rd.58+78)	79	148699960	126756767
	ACTIVE NETE = TOTAL ACTIVE – TOTAL DATORII = CAPITALURI PROPRII (rd.80= rd.46-79 = rd.90)	80	2060464713	1546755829
	Rezerve, fonduri (ct.1000000+1010000+1020101+1020102+1030000+1040101+104 0102+1050100+1050200+1050300+1050400+1050500+ 1060000+ 1320000+ 1330000+1390100)	84	1723941943	1231172204
	Rezultatul reportat (ct.1170000- sold creditor)	85	258490871	336564646
	Rezultatul patrimonial al exercitiului (ct.1210000- sold creditor)	87	78031899	
	Rezultatul patrimonial al exercitiului (ct.1210000- sold debtor)	88		20981021
	TOTAL CAPITALURI PROPRII (rd.84+85-86+87-88)	90	2060464713	1546755829

Ordonator principal de credite

Directia Economica,



(Eufemi)

CONTUL DE REZULTAT PATRIMONIAL

la data de 30.09.2020

Cod 02

-lei-

Nr. crt	Denumirea indicatorilor	Cod rand	An precedent	An curent
A	B	C	1	2
1.	Venituri din impozite, taxe, contributiile de asigurari si alte venituri ale bugetelor (ct.7300100+7300200+7310100+7310200+7320100+ 7330000+ 7340000+ 7350100+7350200+7350300+7350400+ 7350500+ 7350600+7360100+7390000+7450100+7450200+ 7450300+ 7450400+ 7450500+7450900+ 7460100+ 7460200+ 7460300+ 7460900)	02	120,911,829	118,377,130
2.	Venituri din activitati economice (ct.7210000+7220000+7510100+ 7510200+/-7090000)	03	116,459,742	132,422,868
3.	Finantari, subventii, transferuri, alocatii bugetare cu destinatie speciala (ct. 7510500+7710000+7720100+7720200+7730000+7740100+7740200+7750000+7760000+7780000+7790101+790109)	04	14,636,247	26,781,185
4.	Alte venituri operationale (ct.7140000+7180000+7500000+7510300+7510400+7810200+7810300 +7810401+7810402+7770000)	05	1,860,015	1,385,808
	TOTAL VENITURI OPERATIONALE (rd.02+03+04+05)	06	253,867,833	278,966,991
1.	Salariile si contributiile sociale aferente angajatilor (ct.6410000+6420000+6450100+6450200+6450300+ 6450400+ 6450500+6450600+ 6450700+6450800+6460000+6470000)	08	143,744,948	150,292,542
2.	Subventii si transferuri (ct.6700000+6710000+6720000+6730000+6740000+ 6750000+ 6760000+ 6770000+ 6780000+6790000)	09	16,339,344	35,847,496
3.	Stocuri, consumabile, lucrari si servicii executate de terti (ct.6010000+6020100+6020200+6020300+6020400+ 6020500+ 6020600+ 6020700+6020800+6020900+6030000+ 6060000+ 6070000+6080000+6090000+6100000+ 6110000+ 6120000+ 6130000+6140000+6220000+6230000+6240100+ 6240200+ 6260000+6270000+6280000+6290100)	10	36,249,726	53,563,645
4.	Cheltuieli de capital, amortizari si provizioane (ct.6290200+6810100+6810200+6810300+6810401+6810402+6820101+ 6820109+6820200+ 6890100+ 6890200)	11	8,988,979	58,637,957
5.	Alte cheltuieli operationale (ct.6350000+6540000+6580000+6580101+6580109)	12	236,316	1,024,129

A	B	C	1	2
	TOTAL CHELTUIELI OPERATIONALE (rd.08+09+10+11+12)	13	205,559,313	299,365,769
	- EXCEDENT (rd.06- rd.13)	15	48,308,520	
	- DEFICIT (rd.13- rd.06)	16		20,398,778
IV.	VENITURI FINANCIARE (ct. 7630000+7640000+7650100+7650200+76600 00+7670000+7680000+7690000+7860300+78 60400)	17	375,788	223
V.	CHELTUIELI FINANCIARE (ct. 6630000+6640000+6650100+6650200+66600 00+6670000+ 6680000+6690000+6860300+6860400+68608 00)	18	790,760	582,466
	- DEFICIT (rd.18- rd.17)	21	414,972	582,243
	- EXCEDENT (rd.15+20-16-21)	23	47,893,548	
	- DEFICIT (rd.16+21-15-20)	24		20,981,021
	- EXCEDENT (rd. 23+28-24-29)	29.2	47,893,548	
	- DEFICIT (rd. 24+29-23-28)	29.3		20,981,021
	- EXCEDENT (rd. 29.2 - rd.29.4)	31	47,893,548	
	- DEFICIT (rd. 29.3 + rd.29.4)	32		20,981,021

*) Nota: Datele se preiau din contul 6350000 pentru coloana 1

***) Nota: Datele se preiau din contul 6350000 pentru coloana 1 la raportarile trim. II si III cu sumele determinate potrivit prevederilor art.13 alin.(2) lit. b din Legea nr. 227/2015 privind Codul Fiscal.

Ordonator principal de credite



Directia Economica,

E. J. J. J.

Cod 03

SITUATIA FLUXURILOR DE TREZORERIE
la data de 30.09.2020

-lei-

DENUMIREA INDICATORULUI	Cod rand	TOTAL	CASA ct. 5310101	Buget de stat *) ct. 5200100/7700000	Buget local ct. 5210100/7700000	Buget asigurarilor sociale de stat ct. 5250101+5250102/7700000	Buget asigurarilor pentru somaj ct. 5740101+5740102/7700000	Buget Fond national de asigurari sociale de sanatate ct. 5750100/7700000	Buget trezoreriei statului ct. 5240100/7700000	Buget institutiilor publice finantate integral din venituri proprii 5600101/7700000	Buget institutiilor publice finantate din venituri proprii si suventii 5610101/7700000	Buget activitati finantate din venituri proprii si buget activitati de privatizare 5620101/7700000	Buget imprumuturi interne si externe ct. 5130101+5140101+5160101+5170101/7700000	Buget fonduri externe nerambursabile (sursad) 5150103/7700000	Alte disponibilitati (ct. 5xx)	
A	B	1	2	3	4	5	6	7	8	9	10	11	12	13	14	15
1. Incasari	02	280664881	4764618		134171103					129462281	11815041					45183E
2. Plati	03	251952236	4761004		112954349					125497577	8380966					36834C
3. Numerar net din activitatea operationala (rd.02-03)	04	28712645	3614		21216754					3964704	3434075					9349E
2. Plati	07	21186307			18444439					2697801	44067					
3. Numerar net din activitatea de investitii (rd.06-07)	08	-21186307			-18444439					-2697801	-44067					
1. Incasari	10	36480346			34084927					2395419						
2. Plati	11	3394289			3394289											
3. Numerar net din activitatea de finantare (rd.10-rd.11)	12	33086057			30690638					2395419						9349E
IV. CRESTEREA (DESCRESTEREA) NETA DE NUMERAR SI ECHIVALENT DE NUMERAR (rd.04+rd.08+rd.12)	13	40612395	3614		33462953					3662322	3390008					
V. NUMERAR SI ECHIVALENT DE NUMERAR LA INCEPUTUL ANULUI	14	136855444	2116		134028190					2481334						343804
- Sume utilizate din excedentul anului precedent/ sume transferate din excedent la bugetul local/sume transferate din excedent pentru constituirea de depozite in trezorerie***)	14.2	37395419			35000000					2395419						
VI. NUMERAR SI ECHIVALENT DE NUMERAR LA SFARSITUL PERIOADEI (rd.13+rd.14+14.1-14.2-14.3)	15	140072420	5730		132491143					3748237	3390008					437302

*) La unitatile administrativ-teritoriale si la unitatile de invatamant preuniversitar coloana 3 nu se aduna in coloana 1 -Total

***) Randurile 14.1 "Sume recuperate din excedentul anului precedent" - completeaza pentru bugetele locale, institutiilor publice, finantate integral sau partial din venituri proprii, activ de privatizare, Fondului de mediu astfel:
integral din venituri proprii, fondurilor extrabursabile(sursa0) in situatia existentei unui buget de venituri si cheltuieli, activ de privatizare, Fondului de mediu astfel:
- cu sume recuperate din excedentul anilor precedenti;
- cu sume virate din fondul spitalului in excedentul bugetului de venituri proprii al unitatii sanitare publice

***) Randurile 14.2 "Sume utilizate din excedentul anului precedent/sume transferate din excedent la bugetul local/sume transferate pentru constituirea de depozite in trezorerie" se completeaza astfel: pentru bugetele locale, institutiilor publice finantate integral sau partial din venituri proprii, activitatilor finantate integral din venituri proprii fondurilor externe nerabursabile(sursa08/D) in situatia existentei unui buget de venituri si cheltuieli, activitatii de privatizare, Fondului de mediu-cu sumele utilizate din excedentul anual precedent pentru efectuarea de cheltuieli, acoperirea golurilor temporare de casa;
- pentru bugetul institutiilor publice finantate integral din venituri proprii si bugetul activitatilor finantate integral din venituri proprii - cu sumele transferate din excedent la bugetul local
- pentru bugetul asigurarii sociale de stat, bugetul asigurarii sociale de sanatate, bugetul Fondului de mediu, bugetul institutiilor publice finantate integral din venituri proprii, bugeturilor finantate integral din venituri proprii si bugetul activitatii de privatizare si bugetul fondurilor externe nerabursabile(sursa 08/D) in situatia existentei unui buget de venituri si cheltuieli - cu sume transferate sin excedent pentru constituirea de depozite in trezorerie.

***) Randu. 14. " buget de cheltuieli, bugetul creditorilor intrabugetul creditelor externe - cu sumele transferate la inceputul anului din disponibil neutilizat la finele anului precedent.

Ordinator principal de credite



Directia Economica,

Burtan

Viza trezorerie



SITUATIA FLUXURILOR DE TREZORERIE

la data de 30.09.2020

Cod 04

-lei-

Denumirea indicatorilor A	Cod rand B	Total 1	Casa in valuta 2	Alte disponibilitati 3
1. Incasari	02	3,438,341		3,438,341
2. Plati	03	3,422,322		3,422,322
3. Numerar net din activitatea operationala (rd. 02- rd.03)	04	16,019		16,019
IV. CRESTEREA (DESCRESTEREA) NETA DE NUMERAR SI ECHIVALENT DE NUMERAR (rd.04+rd.08+rd.12)	13	16,019		16,019
V. NUMERAR SI ECHIVALENT DE NUMERAR LA INCEPUTUL ANULUI	14	170,603		170,603
VI. NUMERAR SI ECHIVALENT DE NUMERAR LA FINELE PERIOADEI (rd.13+14 +15-16)	17	186,622		186,622


NOTA: Coloanale se completeaza astfel:

Col.1 TOTAL - (col.2+col.3+.....n)

Col.2 - ct. 5310402 "Casa in valuta"

Col.3 si urmatoarele - ct. de disponibilitati in lei si in valuta la unitati bancare: (5xxxxxx)

Ordonator principal de credite



Directia Economica,

E. I. I. I.

DISPONIBIL DIN MIJLOACE CU DESTINATIE SPECIALA

la data de 30.09.2020

Cod 05

-lei-

Denumirea indicatorilor	Nr. rand	Disponibil la inceputul anului	Incasari	Plati	Disponibil la sfarsitul perioadei
A	B	1	2	3	4=1+2-3
TOTAL (rd.02 la 15) din care:	01	149,367	21,680	7,918	163,129
-Sume primite ca donatii si sponsorizari (ct. 5500101, ct. 5500102/analitice distincte)	02	14,964			14,964
-Garantii materiale retinute gestionarilor conform Legii nr.22/1969 (ct. 5500101, ct. 5500102/analitice distincte)	03	134,403	21,680	7,918	148,165

Ofondator principal de credite



Directia Economica,

Euphem

Situția plăților efectuate și a sumelor declarate pentru cota-parte aferentă cheltuielilor finanțate din FEN postaderare

cod 10)


Cod rând	Denumirea programului cu finanțare UE/alți donatori	Plăți efectuate în anul curent de la titlul 56 și 58	din care:		Sume în curs de solicitare la rambursare în anul curent aferente cheltuielilor efectuate în anii anteriori	Sume în curs de solicitare la rambursare în anul curent aferente cheltuielilor efectuate în anii anteriori	Sume solicitate la rambursare aferente cheltuielilor efectuate în curs de autorizare	Sume solicitate la rambursare în anul curent aferente cheltuielilor efectuate în curs de autorizare	Sume rambursate în anul curent	Sume rambursate în anul curent	Sume neautorizate de autoritățile de management aferente cheltuielilor efectuate în anul curent	Sume neautorizate de autoritățile de management aferente cheltuielilor efectuate în anii anteriori	Prerambursate de sumele solicitate la rambursare aferente cheltuielilor efectuate în anul curent	Prerambursate de sumele solicitate la rambursare aferente cheltuielilor efectuate în anii anteriori	Sume rezultate din neregulii deduse din sumele solicitate la rambursare aferente cheltuielilor efectuate în anul curent și în anii anteriori	Sume rezultate din neregulii deduse din sumele solicitate la rambursare aferente cheltuielilor efectuate în anul curent și în anii anteriori	Sume rezultate din neregulii deduse din sumele solicitate la rambursare aferente cheltuielilor efectuate în anul curent și în anii anteriori
			Plăți efectuate pentru cota-parte FEN (alineat 02)	Plăți efectuate pentru cota-parte FEN (alineat 02)													
B	A	1	2	3=2-5	4	5=6+8+10+	6	7	8	9	10	11	12	13	14	15	
21	Programul de cooperare elvețiano-român vizând reducerea disparităților economice și sociale din cadrul Uniunii Europene extinse (56.25)																
22	Fondul European de Ajustare la Globalizare (56.26)																
23	Asistență tehnică pentru mecanismele financiare SEE (56.27)																
24	Fondul național pentru relații bilaterale aferent mecanismelor financiare SEE (56.28)																
25	Sume aferente Fondului de Solidaritate al Uniunii Europene (56.40)																
26	Fondul de ajutor european destinat celor mai defavorizate persoane (58.06)																
27	Fondul pentru azil, migrație și integrare (FAMI) (58.07)																
28	Fondul pentru securitate internă (FSI) (58.08)																
29	Asistență tehnică pentru fondurile în domeniul afacerilor interne (58.09)																
30	Alte programe comunitare finanțate în perioada 2014-2020 (58.15)																
31	Alte facilități și instrumente postaderare (58.16)																
32	Programe din Fondul European de Dezvoltare Regională (FEDR) (58.01)		730.787	547.321		183.466			183.466								
33	Programe din Fondul Social European (FSE) (58.02)	877.221															
34	Programe din Fondul de Coeziune (FC) (58.03)																
35	Programe din Fondul European Agricol de Dezvoltare Rurală (FEADR) (58.04)																
36	Programul din Fondul European pentru Pescuit și Afaceri Maritime (FEPM) (58.05)																
37	Programe Instrumentul de Asistență pentru Preaderare (IPA II) (58.11)																
38	Programe Instrumentul European de Vecinătate (ENI) (58.12)																
39	Fondul European de Garantare Agricolă (FEGA) (58.13)																
39.1	Asistență tehnică în cadrul Programului Operațional Asistență Tehnică (58.14)																

-lei-

denumirea programului cu finanțare UE/alți donatori	Cod rând	Plăți efectuate în anul curent de la titlul 56 și 58	din care:		Sume în curs de solicitare la rambursare aferente cheltuielilor efectuate în anul curent	Sume solicitate la rambursare aferente cheltuielilor efectuate în anul curent	Sume solicitate la rambursare aferente cheltuielilor efectuate în curs de autorizare	Sume rambursate în anul curent aferente cheltuielilor efectuate în anul curent	Sume rambursate aferente cheltuielilor efectuate în anul curent	Sume neautorizate de management aferente cheltuielilor efectuate în anul curent	Sume neautorizate de management aferente cheltuielilor efectuate în anii anteriori	Prefinanțare dedusă din sumele solicitate la rambursare aferente cheltuielilor efectuate în anul curent	Prefinanțare dedusă din sumele solicitate la rambursare aferente cheltuielilor efectuate în anii anteriori	Sume rezultate din nereguli deduse din sumele solicitate la rambursare aferente cheltuielilor efectuate în anul curent și în anii anteriori	Sume rezultate din nereguli deduse din sumele solicitate la rambursare aferente cheltuielilor efectuate în anul curent și în anii anteriori	din care:	
			Plăți efectuate pentru cota-parte FEN (alineat 02)	Plăți efectuate în anul curent													
Asistență tehnică în cadrul programelor operaționale, altele decât Programul Operațional Asistență Tehnică (58.17)	39.2																
Mecanismul pentru Interconectarea Europei (58.30)	39.3																
Mecanismele financiare Spațiului Economic European și Norvegian 2014-2021 (58.31)	39.4																
Fondul pentru relații bilaterale aferent Mecanismelor financiare Spațiului Economic European și Norvegian 2014-2021 (58.32)	39.5																
Asistență tehnică aferentă Mecanismelor financiare Spațiului Economic European și Norvegian 2014-2021 (58.33)	39.6																
Total (cod 01 la 39.6)	40																

*) Se completează cu următoarele coduri:

- 09- pentru sursa 01
- 10- pentru sursa 02
- 11- pentru sursa 03
- 12- pentru sursa 04
- 13- pentru sursa 05
- 15- pentru sursa 10
- 07- pentru sursa 06
- 14- pentru sursa 07
- 16- pentru sursa 20



Conducătorul compartimentului
financiar-contabil

[Handwritten signature]

Situația plăților efectuate și a sumelor declarate pentru cota-parte aferentă cheltuielilor finanțate din FEN postaderare

Cod rând	Denumirea programului cu finanțare UE/altă donator	Plăți efectuate în anul curent de la titlul 56 și 58	din care:		Suma în curs de rambursare la plăți efectuate în anul curent	Suma în curs de rambursare aferentă cheltuielilor efectuate în anii anteriori	Suma solicitată la rambursare aferentă cheltuielilor efectuate în curs de autorizare	Suma solicitată la rambursare în anul curent aferentă cheltuielilor efectuate în anii anteriori	Suma neautorizată de management aferentă cheltuielilor efectuate în anul curent	Sume neautorizate de management aferente cheltuielilor efectuate în anii anteriori	Prifinanțare dedusă din sumele solicitate la rambursare aferente cheltuielilor efectuate în anul curent	Prifinanțare dedusă din sumele solicitate la rambursare aferente cheltuielilor efectuate în anii anteriori	Sume rezultate din nereguli deduse din sumele solicitate la rambursare aferente cheltuielilor efectuate în anul curent și în anii anteriori	Sume rezultate din nereguli deduse din sumele solicitate la rambursare aferente cheltuielilor efectuate în anul curent și în anii anteriori	Sume rezultate din nereguli deduse din sumele solicitate la rambursare aferente cheltuielilor efectuate în anul curent și în anii anteriori	
			Plăți efectuate pentru cota-parte FEN (alineat 02)	Suma în curs de rambursare la plăți efectuate în anul curent												
B	A	1	2	3=2-5	4	5=6+8+10+12+15	6	7	8	9	10	11	12	13	14	15
	Alte programe comunitare finanțate în perioada 2014-2020 (58.15)															
30																
31	Alte facilități și instrumente postaderare (58.16)															
32	Programe din Fondul European de Dezvoltare Regională (FEDR) (58.01)	110 205	93 674,00	93 674,00						25 543						
33	Programe din Fondul Social European (FSE) (58.02)															
40	Total (cod 01 la 38.6)															



*) Se completează cu următoarele coduri:
 09- pentru sursa 01
 10- pentru sursa 02
 11- pentru sursa 03
 12- pentru sursa 04
 13- pentru sursa 05
 15- pentru sursa 10

Conducătorul compartimentului financiar-contabil
E. I. I. I.

**Situatia platilor efectuate
din fonduri externe nerambursabile (FEN) postaderare (titlul 56 si titlul 58)**

la data de **30.09.2020**

-lei-

Nr. Crt	Denumirea indicatorilor	Cod rand	Buget de stat (s01-stat)	Buget local (s02-local)	Buget asigurarilor sociale de stat (s03-bass)	Bugetul asigurarilor pentru somaj (s04-somaj)	Bugetul Fondului national unic de asigurari sociale de sanatate (s05-sananate)	Bugetul institutiilor publice si activitatilor finantate integral sau partial din venituri proprii (s10-local)	Bugetul fondurilor externe neramb. (s08-stat+asigurari+local)	Bugetul creditelor externe (s06-stat+local)	Bugetul creditelor interne (s07-stat+local)	Bugetul institutiilor publice si activitatilor finantate integral sau partial din venituri proprii (s20-stat+asigurari+autonome)	din care: Bugetul institutiilor publice si activitatilor finantate integral din venituri proprii (s10-stat+autonome)
A	B		1	2	3	4	5	6	7	8	9	10	11
1	Total plati (titlu VIII cod56 si titlu X cod58) (rd.02+11)			877221				110205					
11	Total plati (titlul X cod 58) (rd.12 la rd.19)			877221				110205					
	Cheltuieli de personal (titlul I)			721519				3045					
	Bunuri si servicii (titlul II)			108726				107160					
	Active nefinanciare (titlul XIII) ANP			46976									

Ordonator principal de credite

Directia Economica,

Luceafara, 6




Cod 51

PLATI RESTANTE

I.

la data de 30.09.2020

DENUMIREA INDICATORILOR	Nr. rand	Sold la inceputul anului	Sold la finele perioadei	
			TOTAL	Din care: afereant sumelor angajate cu prevederi bugetare
A	B	1	2	3
PLATI RESTANTE-TOTAL (rd. 150+300),din care:	01	1,958,644	2,179,098	444,672
-sub 30 de zile (rd. 151+301)	02	76,205	78,792	78,792
-peste 30 de zile (rd. 152+302)	03	148,013	116,215	116,215
-peste 90 de zile (rd. 153+303)	04		51,964	51,964
-peste 120 zile (rd.154+304)	05		197,701	197,701
-peste 1 an rd. 155+305)	06	1,734,426	1,734,426	
PLATI RESTANTE-TOTAL SECTIUNEA DE FUNCTIONARE (rd.160+170+240+250+270+280+290), din care:	150	1,958,644	2,179,098	444,672
-sub 30 de zile (rd.161+171+241+251+271+281+291)	151	76,205	78,792	78,792
-peste 30 de zile (rd.162+172+242+252+272+282+292)	152	148,013	116,215	116,215
-peste 90 de zile (rd. 163+173+243+253+273+283+293)	153		51,964	51,964
-peste 120 zile (rd. 165+174+245+257+274+284+294)	154		197,701	197,701
-peste 1 an (rd. 166+175+246+258+275+285+295)	155	1,734,426	1,734,426	
Plati restante catre furnizori, creditorii din operatii comerciale (ct.4010100, ct.4030100, ct.4620101, ct.4620109) (rd.161+162+163+165+166) din care:	160	224,218	421,336	421,336
-sub 30 de zile	161	76,205	55,456	55,456
-peste 30 de zile	162	148,013	116,215	116,215
-peste 90 de zile din care:	163		51,964	51,964
-peste 120 zile	165		197,701	197,701
Plati restante fata de bugetul general consolidat (rd.171+172+173+174+175) (ct.4310100,ct.4310200, ct.4310300,ct.4310400,ct.4310500, ct.4310700,ct.4370100,ct.4370200,ct.4370300,ct.4420300, ct.4440000, ct.4460000,ct.4480100) din care:	170	1,734,426	1,757,762	23,336
-sub 30 de zile	171		23,336	23,336
-peste 1 an	175	1,734,426	1,734,426	

*) Se completeaza cu urmatoarele coduri:

- 40 - pentru total plati restante;
- 41 - pentru plati restante din bugetul de stat;
- 42 - pentru plati restante din bugetele locale;
- 43 - pentru plati restante din bugetul asigurarilor sociale de stat;
- 44 - pentru plati restante din bugetul asigurarilor pentru somaj;
- 45 - pentru plati restante din bugetul Fondului national unic de asigurari sociale de sanatate;
- 46 - pentru plati restante din credite externe;
- 47 - pentru plati restante din credite interne;
- 48 - pentru plati restante din fonduri externe nerambursabile;
- 51 - pentru plati restante ale institutiilor publice finantate integral din venituri proprii;
- 53 - pentru plati restante ale institutiilor publice finantate ipartial din venituri proprii;
- 54 - pentru plati restante ale iactivitatilor finantate integral din venituri proprii;

Directia Economica,

Ordonator principal de credite



E. I. I. I.

Nr. rd.	Explicatie	Plati restante		Plati restante aferente pro-gramelor nationale		Plati restante aferente fondurilor externe nerambursabile postaderare *****)		Plati restante aferente fondurilor externe nerambursabile preaderare (sursa08)	
		total **)	din care: arierate ***)	total	din care: arierate	total	din care: arierate	total	din care: arierate
0		1	1.1	2	2.1	3	3.1	4	4.1
2	sold la finele perioadei	2179098	1984091						

*) Se completeaza cu urmatoarele coduri:

- 40 - pentru total plati restante;
- 42 - pentru plati restante din bugetele locale (sectiune functionare, sectiune dezvoltare);
- 46 - pentru plati restante din credite externe (sectiune dezvoltare);
- 47 - pentru plati restante din credite interne (sectiune dezvoltare);
- 48 - pentru plati restante din fonduri externe nerambursabile;
- 51 - pentru plati restante ale institutiilor publice finantate integral din venituri proprii (sectiune functionare, sectiune dezvoltare);
- 53 - pentru plati restante ale institutiilor publice finantate partial din venituri proprii (sectiune functionare, sectiune dezvoltare);
- 54- pentru plati restante ale activitatilor finantate integral din venituri proprii

**) Sumele vor corespunde cu rd.1 din Anexa 30b.

***) Sumele vor corespunde cu rd. 4+5+6 din Anexa 30b.

*****) Rd.3 se completeaza numai la cod 51. Pentru indeplinirea conditiei prevazute la art.49 alin.(13*8) din Legea nr.273/2006 privind

finantele publice, cu modificarile si completarile ulterioare, procentul calculat la rd.3 coloana 1.1 trebuie sa fie mai mare de 3%.

*****) Se vor cuprinde platile restante care se suporta din bugetul local sau din bugetele institutiilor publice

finantate integral sau partial din venituri proprii de subordonare locala, de la titlul de cheltuieli bugetare 56

Proiecte cu finantare din fonduri externe nerambursabile (FEN) postaderare, cu exceptia celor de la sursa 08.

Ordinatarul principal de credite



Directia Economica,

[Handwritten signature]

SITUATIA ACTIVELOR SI DATORIILOR INSTITUTIILOR PUBLICE
 DIN ADMINISTRATIA LOCALA

Cod 18		la data de 30.09.2020		-lei-
Nr. rand		Cod rand	Sold la inceputul anului	Sold la sfarsitul perioadei
A	B	C	1	2
	Numerar în lei în casieria institutiilor publice locale si ale institutiilor publice de subordonare locala, (ct.5310101)	4	2116	5730
	Disponibilitati în lei ale institutiilor publice locale si ale institutiilor publice de subordonare locala, la trezorerii (ct.5100000+ct.5120101+ct.5120501+ct.5150101+ct.5150103+ct.5150500+ct.5150600+ct.5160101+ct.5160301 +ct.5160302+ct.5170101+ct.5170301+ct.5170302+ct.5210100+ct.5210300+ct.5280000+ct.5290201+ct.5290301+ct.5290400+ ct.5290901+ct.5500101+ct.5520000+ct.5550101 +ct.5570101+ct.5580101+ct.5580201+ct.5600101+ ct.5600300+ct.5610100+ct.5610300+ct.5620101+ct.5620300-ct.7700000), din care :	5	136853328	140066690
	Total (in baze cash) (rd.04+05)	8	136855444	140072420
	Total (in baze accrual) (rd.08+09)	10	136855444	140072420
	Avansuri de trezorerie, acordate în lei (ct.5420100)	22	400	-2160
	Alte valori (ct.5320100+ct.5320200+ct.5320300+ct.5320400+ct.5320500+ ct.5320600+ct.5320800)	23	209181	201858
	Disponibilitati ale institutiilor publice locale si ale institutiilor de subordonare locala la	32	170603	186622

	institutiile de credit rezidente (ct.5110101+ct.5110102+ct.5120102+ct.5120402+ct.5120502+ct.5150102+ ct.5150202+ct.5160102+ct.5160202+ct.5170102+ ct.5170202+ct.5290202+5290302+ct.5290902+ct.5500102+ct.5550102+ct.5550202+ct.5570202+ct.5580102+ ct.5580302+ct.5600102+ct.5600103+ct.5620102+ct.5620103), din care :			
	Total (în baze cash) (rd.32+35)	36	170603	186622
	Total (în baze accrual) (rd.36+37)	38	170603	186622
	Actiuni cotate detinute de autoritatile locale la societati nefinanciare (ct.2600100 - ct.2960101) (S.11)	131	2627012	2627012
	Total (la valoarea contabila neta (la valoarea de intrare mai putin ajustarile cumulate pentru pierderea de valoare) (rd.131+132+133)	134	2627012	2627012
1	Creante comerciale necurente legate de livrari de bunuri si servicii de catre autoritatile locale sau de institutii subordonate acestora (ct.4110201+ct.4110208+ct.4130200+ct.4610201 - ct.4910200 - ct.4960200) Total (rd.158+159+160+164), din care:	157	391083	391083
	-de la populatie (gospodariile populatiei) (S.14)	158	29663	29663
	-de la societati nefinanciare (S.11),	159	361420	361420
	Creante comerciale curente legate de livrari de bunuri si servicii de catre autoritatile locale sau de institutii subordonate acestora (ct.2320000+ct.2340000+ct.4090101+ct.4090102+ct.	165	35751584	35915544

	4110101+ ct.4110108+ ct.4130100+ct.4180000+ct .4610101 - ct.4910100 - ct.4960100). Total (rd.166+167+168+172), din care de la :			
	- de la societati nefinanciare (S.11),	167	34416241	34541207
	-de la institutiile publice, din care: (rd.169+170+171)	168	1335343	1374337
	- Administratia locala (exclusiv fondurile de securitate sociala) (S.1313)	170	12227	11870
	- Fonduri de securitate sociala (S.1314)	171	1323116	1362467
	-din care:creantele unitatilor sanitare cu paturi fata de Casele de Sanatate	171.1	1323116	1362467
	Creante ale fondului de risc (ct.4610109+ct.4610209)	184	158703	636215
	Total creante (rd.176+184)	185	158703	636215
	Sume de primit de la Autoritatile de Certificare / Autoritatile de Management /Agentiile de Plati - FONDURI EXTERNE NERAMBURSABILE POSTADERARE (ct.4580301)	191	44747	42291
	Sume de primit de la Autoritatile de Certificare/ Autoritatile de Management / Agentiile de Plati - FONDURI DE LA BUGET (ct.4580302)	192	184535	184659
1	Sume datorate tertilor reprezentând garantii si cautiuni aflate în conturile institutiilor publice (ct.4280101+ct.4280201+c t.4620109+ct.4620209) Total (rd.204+205+206), din care :	203	271412	204251
	- salariatilor (gospodariile populatiei) (S.143)	204	134403	148165
	- societati nefinanciare (S.11)	205	137009	56086
	Sume primite din excedentul anului precedent pentru	267.1		37395420

acoperirea golurilor temporare de casa si pentru finantarea cheltuielilor sectiunii de dezvoltare (ct.5190107+ct.5190190)			
Total (in baze cash) (rd.262+266+267+267 .1)	268		37395420
Total (in baze accrual) (cash+dobânzi) (rd.268+27 4)	275		37395420
Credite pe termen lung primite (contractate, garantate, asimilate, etc.) de institutiile publice locale (ct.1620200+ct.1630200+c t.1670201+ct.1670202+ct. 1670203+ ct.1670209). Total (rd.287+288+289+289.1) din care acordate de :	286	31174781	28366037
-Administratia centrala (exclusiv fondurile de securitate sociala) (S.1311) Credite pe termen lung primite din venituri din privatizare de catre institutii publice din administratia locala (ct.1620200+ct.1670203)	289.1	31174781	28366037
Total (in baze cash) (rd.286)	290	31174781	28366037
Datorii comerciale curente legate de livrari de bunuri si servicii (ct.4010100+ct.4030100+c t.4040100 +ct. 4050100+ct.4080000 + ct.4190000+ ct.4620101) Total (rd.321+322+326+327), din care catre :	320	7167795	9568613
- Societati nefinanciare (S.11)	321	7166503	9567321
-Alti rezidenti (Alti intermediari financiari, exclusiv societatile de asigurare si fondurile de pensii, Auxiliari financiari, Societati de asigurare, Fondurile de pensii) (S.125, S.126, S.128, S.129)	326	1292	1292
Datoriile institutiilor publice din	331	11434887	11220442

administratia locala catre bugete (ct.4420300+ ct.4310100+ct.4310200+ct. .4310300+ct.4310400+ ct.4310500+ ct.4310700+ct. 4370100+ct.4370200+ct.43 70300+ ct.4420800 +ct.4440000+ct.4460000+c t.4480100)			
Salariile angajatilor (ct 4210000+ct.4230000+ct.42 60000 +ct.4270100+ct. 4270300 +ct.4280101)	332	6438437	6698388
Alte drepturi cuvenite altor categorii de persoane (ct.4260000+ct.4270200 +ct. 4270300+ct.4290000+ct.43 80000)	333	-11624	-6879
Total (rd.331+332+333+334)	335	17861700	17911951
Provizioane necurente (ct.1510201+ ct.1510202+ ct.1510203 +ct.1510204 +ct.1510208), din care:	342.1	1865964	1348376
Provizioane necurente, constituite conform O.M.F.P. 416/2013 reprezentând arierate în litigiu (din soldul ct. 1510201)	342.2	150935	120664
Provizioane necurente, constituite conform OUG 71/2009 si OG 17/2012 reprezentând drepturi salariale câstigate în instanta (ct.1510203)	342.3	1715029	1227712
Provizioane curente (ct. 1510101+ct.1510102+ ct.1510103+ ct.1510104+ ct.1510108) , din care:	343	210946	662352
Provizioane curente, constituite conform O.M.F.P. 416/2013 reprezentând arierate în litigiu (din soldul ct.1510101)	343.1		1918
Provizioane curente, constituite conform OUG 71/2009 si OG 17/2012 reprezentând drepturi salariale câstigate în instanta (ct.1510103)	343.2	210946	660434

Nota

Sectoarele si subsectoarele definite conform Sistemului European de Conturi (SEC' 95)	utilizator Anexa 40	Cod SEC'95
Societati nefinanciare		S.11
Societati financiare		S.12
Banca centrala		S.121
Societati care accepta depozite, exclusiv banca centrala		S.122
Fonduri de piata monetara		S.123
Fonduri de investitii, altele decat fondurile de piata monetara		S.124
Alti intermediari financiari, exclusiv societati de asigurare si fonduri de pensii		S.125
Auxiliari financiari		S.126
Societati de asigurare (SA)		S.128
Fonduri de pensii (FP)		S.129
Administratii publice		S.13
Administratia centrala(exclusiv fondurile de securitate sociala)		S.1311
Administratia locale(exclusiv fondurile de securitate sociala)		S.1313
Fonduri de securitate sociala		S.1314
Gospodariile populatiei		S.14
Restul lumii		S.2
State membre si institutii si organisme ale Uniunii Europene		S.21
Statele membre ale Uniunii Europene		S.211
Institutiile si organisme ale Uniunii Europene		S.212
State nonmembre si organizatii internationale nerezidente ale Uniunii Europene		S.22

Ordonator principal de credite



Directia Economica,

Eutim

CONTUL DE EXECUTIE A BUGETULUI LOCAL- VENITURI

la data de 30.09.2020

Cod 20

-lei-

Denumirea indicatorilor	Cod indicator	Prevederi bugetare		Drepturi constatate			Incasari realizate	Stingeri pe alte cai decat incasari	Drepturi constatate de incasat
		Initiale	Definitive	Total, din care:	din anii precedenti	din anul curent			
A	B	1	2	3=4+5	4	5	6	7	8=3-6-7
VENITURI -TOTAL(cod 00.02+00.15+00.16+00.17+45.02)	000102	317,985,000	249,126,000	168,256,030		168,256,030	168,256,030		
VENITURI PROPRII (cod 00.02-11.02-- 37.02+ 00.15+ 00.16)	4990	37,802,000	33,539,000	61,390,277		61,390,277	61,390,277		
I. VENITURI CURENTE (cod 00.03+00.12)	0002	158,360,000	127,508,000	120,359,277		120,359,277	120,359,277		
A. VENITURI FISCALE (cod 00.04+06.02+00.09+00.10+00.11)	0003	155,260,000	124,808,000	118,377,130		118,377,130	118,377,130		
A1. IMPOZIT PE VENIT, PROFIT SI CASTIGURI DIN CAPITAL (cod 00.05+00.06+00.07)	0004	34,402,000	30,539,000	24,221,528		24,221,528	24,221,528		
A1.2. IMPOZIT PE VENIT, PROFIT SI CASTIGURI DIN CAPITAL DE LA PERSOANE FIZICE(cod 03.02+04.02)	0006	34,402,000	30,539,000	24,221,528		24,221,528	24,221,528		
Cote si sume defalcate din impozitul pe venit (cod 04.02.01+04.02.04)	0402	34,402,000	30,539,000	24,221,528		24,221,528	24,221,528		
Cote defalcate din impozitul pe venit	040201	30,177,000	27,371,000	21,211,100		21,211,100	21,211,100		
Sume alocate din cotele defalcate din impozitul pe venit pentru echilibrarea bugetelor locale	040204	4,225,000	3,168,000	3,010,428		3,010,428	3,010,428		
A4.IMPOZITE SI TAXE PE BUNURI SI SERVICII (cod 11.02+12.02+15.02+16.02)	0010	120,858,000	94,269,000	94,155,602		94,155,602	94,155,602		
Sume defalcate din TVA (cod 11.02.01+11.02.02+11.02.05+11.02.06+11.02.09)	1102	120,558,000	93,969,000	93,969,000		93,969,000	93,969,000		
Sume defalcate din taxa pe valoarea adaugata pentru finantarea cheltuielilor descentralizate la nivelul judetelor	110201	30,099,000	25,381,000	25,381,000		25,381,000	25,381,000		
Sume defalcate din taxa pe valoarea adaugata pentru drumuri	110205	10,048,000	7,100,000	7,100,000		7,100,000	7,100,000		
Sume defalcate din taxa pe valoarea adaugata pentru echilibrarea bugetelor locale	110206	80,411,000	61,488,000	61,488,000		61,488,000	61,488,000		

A	B	1	2	3=4+5	4	5	6	7	8=3-6-7
Taxe pe utilizarea bunurilor, autorizarea utilizării bunurilor sau pe desfășurarea de activități (cod 16.02.02+16.02.03+16.02.50)	1602	300,000	300,000	186,602		186,602	186,602		
Impozit pe mijloacele de transport (cod 16.02.02.01+16.02.02.02)	160202	300,000	300,000	186,602		186,602	186,602		
Impozit pe mijloacele de transport deținute de persoane fizice	16020201	100,000	100,000	52,857		52,857	52,857		
Impozit pe mijloacele de transport deținute de persoane juridice	16020202	200,000	200,000	133,745		133,745	133,745		
C. VENITURI NEFISCALE (cod 00.13+00.14)	0012	3,100,000	2,700,000	1,982,147		1,982,147	1,982,147		
C1. VENITURI DIN PROPRIETATE (cod 30.02+31.02)	0013	1,600,000	1,200,000	1,213,975		1,213,975	1,213,975		
Venituri din proprietate (cod 30.02.01+30.02.05+30.02.08+30.02.50)	3002	1,600,000	1,200,000	1,213,975		1,213,975	1,213,975		
Venituri din concesiuni și închirieri (cod 30.02.05.30)	300205	1,600,000	1,200,000	1,213,975		1,213,975	1,213,975		
Alte venituri din concesiuni și închirieri de către instituțiile publice	30020530	1,600,000	1,200,000	1,213,975		1,213,975	1,213,975		
C2. VANZĂRI DE BUNURI ȘI SERVICII (cod 33.02+34.02+35.02+36.02+37.02)	0014	1,500,000	1,500,000	768,172		768,172	768,172		
Venituri din prestări de servicii și alte activități (cod 33.02.08+33.02.10+33.02.12+33.02.24+33.02.27+33.02.28+33.02.33+33.02.50)	3302	950,000	950,000	645,927		645,927	645,927		
Contribuția de întreținere a persoanelor asistate	330213	900,000	900,000	628,875		628,875	628,875		
Contribuția lunară a părinților pentru întreținerea copiilor în unitățile de protecție socială	330227	50,000	50,000	13,297		13,297	13,297		
Venituri din recuperarea cheltuielilor de judecată, imputată și despăgubiri	330228			3,755		3,755	3,755		
Amenzi, penalități și confiscări (cod 35.02.01 la 35.02.03+35.02.50)	3502	50,000	50,000	3,653		3,653	3,653		
Venituri din amenzi și alte sancțiuni aplicate potrivit dispozițiilor legale (cod 35.02.01.02)	350201	50,000	50,000	653		653	653		
Venituri din amenzi și alte sancțiuni aplicate de către alte institutii de specialitate	35020102	50,000	50,000	653		653	653		
Alte amenzi, penalități și confiscări	350250			3,000		3,000	3,000		
Diverse venituri (cod 36.02.01+36.02.05+36.02.06 +36.02.07+36.02.11+36.02.14+36.02.22+36.02.23+36.02.31 +36.02.32+36.02.47+36.02.50)	3602	500,000	500,000	118,592		118,592	118,592		
Alte venituri	360250	500,000	500,000	118,592		118,592	118,592		
Varsaminte din secțiunea de funcționare pentru finanțarea secțiunii de dezvoltare a bugetului local (cu semnul minus)	370203			-500,000		-500,000	-500,000		

A	B	1	2	3=4+5	4	5	6	7	8=3-6-7
Sume primite din Fondul de Solidaritate al Uniunii Europene	370205			500,000		500,000	500,000		
III. OPERATIUNI FINANCIARE (cod 40.02+41.02)	0016			35,000,000		35,000,000	35,000,000		
Incasari din rambursarea imprumuturilor acordate (cod 40.02.06+40.02.07+40.02.10+40.02.11+40.02.13+40.02.14+40.02.50)	4002			35,000,000		35,000,000	35,000,000		
Sume din excedentul bugetului local utilizate pentru finantarea cheltuielilor sectiunii de dezvoltare	400214			21,000,000		21,000,000	21,000,000		
Sume din excedentul bugetului local utilizate pentru finantarea cheltuielilor sectiunii de functionare	400218			14,000,000		14,000,000	14,000,000		
IV. SUBVENTIILE (cod 00.18)	0017	111,305,000	85,377,000	12,278,098		12,278,098	12,278,098		
SUBVENTIILE DE LA ALTE NIVELE ALE ADMINISTRATIEI PUBLICE (cod 42.02+43.02)	0018	111,305,000	85,377,000	12,278,098		12,278,098	12,278,098		
Subventii de la bugetul de stat (cod 42.02.01+42.02.05+42.02.10+42.02.12 la 42.02.18 la 42.02.21+42.02.28+42.02.29+42.02.32 la 42.02.36+42.02.40 la 42.02.42 la 42.02.45+42.02.51+42.02.52+ 42.02.54+42.02.55+42.02.62+42.02.65+ 42.02.66+42.02.67+42.02.69)	4202	111,305,000	85,377,000	12,278,098		12,278,098	12,278,098		
Subventii de la bugetul de stat catre bugetele locale pentru finantarea investitiilor in sanatate (cod 42.02.16.01 la 42.02.16.03)	420216	4,145,000	3,773,000	1,171,888		1,171,888	1,171,888		
Subventii de la bugetul de stat catre bugetele locale pentru finantarea aparaturii medicale si echipamentelor de comunicatii in urgenta in sanatate	42021601	4,145,000	3,773,000						
Subventii de la bugetul de stat catre bugetele locale pentru finantarea altor investitii in sanatate	42021603			1,171,888		1,171,888	1,171,888		
Finantarea drepturilor acordate persoanelor cu handicap	420221	670,000	510,000	227,491		227,491	227,491		
Finantarea Programului National de Dezvoltare Locala	420265	97,740,000	74,531,000	10,780,761		10,780,761	10,780,761		
Subventii de la bugetul de stat catre bugetele locale necesare sustinerii derularii proiectelor finantate din fonduri externe nerambursabile (FEN) postaderare, aferente perioadei de programare 2014 - 2020	420269	8,750,000	6,563,000	97,958		97,958	97,958		
Alte sume primite de la UE (cod 46.02.03)	4602	1,403,000	1,053,000	425,840		425,840	425,840		
Alte sume primite din fonduri de la Uniunea Europeana pentru programele operationale finantate din cadrul financiar 2014-2020	460204	1,403,000	1,053,000	425,840		425,840	425,840		
Sume primite de la UE/alti donatori in contul platilor efectuate si prefinantari aferente cadrului financiar 2014-2020 (cod 48.02.01 la 48.02.05+48.02.11+48.02.12+48.02.15+48.02.19)	4802	46,917,000	35,188,000	192,815		192,815	192,815		

A	B	1	2	3=4+5	4	5	6	7	8=3-6-7
Fondul European de Dezvoltare Regionala (FEDR) (cod 48.02.01.01 la 48.02.01.03)	480201	45,371,000	34,028,000	2,023		2,023	2,023		
Sume primite în contul platilor efectuate în anul curent	48020101	45,000,000	33,749,000						
Sume primite în contul platilor efectuate în anii anteriori	48020102	371,000	279,000	2,023		2,023	2,023		
Fondul Social European (FSE) (cod 48.02.02.01 la 48.02.02.03)	480202	1,546,000	1,160,000	190,792		190,792	190,792		
Sume primite în contul platilor efectuate în anul curent	48020201	1,400,000	1,050,000	183,466		183,466	183,466		
Sume primite în contul platilor efectuate în anii anteriori	48020202	146,000	110,000	7,326		7,326	7,326		
VENITURILE SECȚIUNII DE FUNCTIONARE (cod 00.02+00.16+00.17) - TOTAL	000102	159,030,000	128,018,000	134,086,768		134,086,768	134,086,768		
VENITURI PROPRII (00.02-11.02-37.02+00.16)	4990	37,802,000	33,539,000	40,390,277		40,390,277	40,390,277		
I. VENITURI CURENTE (cod 00.03+00.12)	0002	158,360,000	127,508,000	119,859,277		119,859,277	119,859,277		
A. VENITURI FISCALE (cod 00.04+06.02+00.09+00.10+00.11)	0003	155,260,000	124,808,000	118,377,130		118,377,130	118,377,130		
A1. IMPOZIT PE VENIT, PROFIT SI CASTIGURI DIN CAPITAL (cod 00.05+00.06+00.07)	0004	34,402,000	30,539,000	24,221,528		24,221,528	24,221,528		
A1.2. IMPOZIT PE VENIT, PROFIT SI CASTIGURI DIN CAPITAL DE LA PERSOANE FIZICE (cod 03.02+04.02)	0006	34,402,000	30,539,000	24,221,528		24,221,528	24,221,528		
Cote si sume defalcate din impozitul pe venit (cod 04.02.01+04.02.04)	0402	34,402,000	30,539,000	24,221,528		24,221,528	24,221,528		
Cote defalcate din impozitul pe venit	040201	30,177,000	27,371,000	21,211,100		21,211,100	21,211,100		
Sume alocate din cotele defalcate din impozitul pe venit pentru echilibrarea bugetelor locale	040204	4,225,000	3,168,000	3,010,428		3,010,428	3,010,428		
A4. IMPOZITE SI TAXE PE BUNURI SI SERVICII (cod 11.02+12.02+15.02+16.02)	0010	120,858,000	94,269,000	94,155,602		94,155,602	94,155,602		
Sume defalcate din TVA (cod 11.02.01+11.02.02+11.02.05+11.02.06+11.02.09)	1102	120,558,000	93,969,000	93,969,000		93,969,000	93,969,000		
Sume defalcate din taxa pe valoarea adaugata pentru finantarea cheltuielilor descentralizate la nivelul judetelor	110201	30,099,000	25,381,000	25,381,000		25,381,000	25,381,000		
Sume defalcate din taxa pe valoarea adaugata pentru drumuri	110205	10,048,000	7,100,000	7,100,000		7,100,000	7,100,000		
Sume defalcate din taxa pe valoarea adaugata pentru echilibrarea bugetelor locale	110206	80,411,000	61,488,000	61,488,000		61,488,000	61,488,000		
Taxe pe utilizarea bunurilor, autorizarea utilizarii bunurilor sau pe desfasurarea de activitati (cod 16.02.02+16.02.03+16.02.50)	1602	300,000	300,000	186,602		186,602	186,602		
Impozit pe mijloacele de transport (cod 160202)	160202	300,000	300,000	186,602		186,602	186,602		

A	B	1	2	3=4+5	4	5	6	7	8=3-6-7
16.02.02.01+16.02.02.02)									
Impozit pe mijloacele de transport deținute de persoane fizice	16020201	100,000	100,000	52,857		52,857	52,857		
Impozit pe mijloacele de transport deținute de persoane juridice	16020202	200,000	200,000	133,745		133,745	133,745		
C. VENITURI NEFISCALE (cod 00.13+00.14)	0012	3,100,000	2,700,000	1,482,147		1,482,147	1,482,147		
C1. VENITURI DIN PROPRIETATE (cod 30.02+31.02)	0013	1,600,000	1,200,000	1,213,975		1,213,975	1,213,975		
Venituri din proprietate (cod 30.02.01+30.02.05+30.02.08+30.02.50)	3002	1,600,000	1,200,000	1,213,975		1,213,975	1,213,975		
Venituri din concesiuni și închirieri (cod 30.02.05.30)	300205	1,600,000	1,200,000	1,213,975		1,213,975	1,213,975		
Alte venituri din concesiuni și închirieri de către instituțiile publice	30020530	1,600,000	1,200,000	1,213,975		1,213,975	1,213,975		
C2. VANZARI DE BUNURI SI SERVICII (cod 33.02+34.02+35.02+36.02+37.02)	0014	1,500,000	1,500,000	268,172		268,172	268,172		
Venituri din prestări de servicii și alte activități (cod 33.02.08+33.02.10+33.02.12+33.02.24+33.02.27+33.02.28+33.02.33+33.02.50)	3302	950,000	950,000	645,927		645,927	645,927		
Contribuția de întreținere a persoanelor asistate	330213	900,000	900,000	628,875		628,875	628,875		
Contribuția lunară a părinților pentru întreținerea copiilor în unitățile de protecție socială	330227	50,000	50,000	13,297		13,297	13,297		
Venituri din recuperarea cheltuielilor de judecată, imputații și despăgubiri	330228			3,755		3,755	3,755		
Amenzi, penalități și confiscări (cod 35.02.01 la 35.02.03+35.02.50)	3502	50,000	50,000	3,653		3,653	3,653		
Venituri din amenzi și alte sancțiuni aplicate potrivit dispozițiilor legale (cod 35.02.01.02)	350201	50,000	50,000	653		653	653		
Venituri din amenzi și alte sancțiuni aplicate de către alte instituții de specialitate	35020102	50,000	50,000	653		653	653		
Alte amenzi, penalități și confiscări	350250			3,000		3,000	3,000		
Diverse venituri (cod 36.02.01+36.02.05+36.02.11+36.02.14+36.02.32+36.02.50)	3602	500,000	500,000	118,592		118,592	118,592		
Alte venituri	360250	500,000	500,000	118,592		118,592	118,592		
Transferuri voluntare, altele decât subvențiile (cod 37.02.01+37.02.03+37.02.50)	3702			-500,000		-500,000	-500,000		
Varsăminte din secțiunea de funcționare pentru finanțarea secțiunii de dezvoltare a bugetului local (cu semnul minus)	370203			-500,000		-500,000	-500,000		
III. OPERATIUNI FINANCIARE (cod 40.02+41.02)	0016			14,000,000		14,000,000	14,000,000		

A	B	1	2	3=4+5	4	5	6	7	8=3-6-7
Încasari din rambursarea împrumuturilor acordate (cod 40.02.06+40.02.07+40.02.10+40.02.11+40.02.50)	4002			14,000,000		14,000,000	14,000,000		
Sume din excedentul bugetului local utilizate pentru finantarea cheltuielilor sec?iunii de func?ionare	400218			14,000,000		14,000,000	14,000,000		
IV. SUBVENTII (cod 00.18)	0017	670,000	510,000	227,491		227,491	227,491		
SUBVENTII DE LA ALTE NIVELE ALE ADMINISTRATIEI PUBLICE (cod 42.02+43.02)	0018	670,000	510,000	227,491		227,491	227,491		
Subventii de la bugetul de stat (cod 42.02.21+42.02.28+42.02.32 la 42.02.36+ 42.02.41+ 42.02.42+42.02.44+42.02.45+ 42.02.51+ 42.02.54+42.02.66)	4202	670,000	510,000	227,491		227,491	227,491		
Finantarea drepturilor acordate persoanelor cu handicap	420221	670,000	510,000	227,491		227,491	227,491		
VENITURILE SECTIUNII DE DEZVOLTARE (00.02+00.15+00.16+00.17+45.02+48.02) - TOTAL	000102	158,955,000	121,108,000	34,169,262		34,169,262	34,169,262		
VENITURI PROPRII (cod 00.02-11.02-37.02+00.15+00.16)	4990								
I. VENITURI CURENTE (cod 00.03+00.12)	0002						21,000,000		
C. VENITURI NEFISCALE (cod 00.14)	0012						500,000		
C2. VANZARI DE BUNURI SI SERVICII (cod 36.02+37.02)	0014						500,000		
Transferuri voluntare, altele decat subventiile (cod 37.02.04+37.02.05)	3702						500,000		
Sume primite din Fondul de Solidaritate al Uniunii Europene	370205						500,000		
III. OPERATIUNI FINANCIARE (cod 40.02+41.02)	0016								
Încasari din rambursarea împrumuturilor acordate (cod 40.02.13+40.02.14+40.02.16)	4002						21,000,000		
Sume din excedentul bugetului local utilizate pentru finantarea cheltuielilor sec?iunii de dezvoltare	400214						21,000,000		
IV. SUBVENTII (cod 00.18)	0017	110,635,000	84,867,000	12,050,607		12,050,607	12,050,607		
SUBVENTII DE LA ALTE NIVELE ALE ADMINISTRATIEI PUBLICE (cod 42.02+43.02)	0018	110,635,000	84,867,000	12,050,607		12,050,607	12,050,607		
Subventii de la bugetul de stat (cod 42.02.01+42.02.05+42.02.10+42.02.12 la 42.02.18+42.02.20+ 42.02.29+42.02.40+42.02.51+42.02.52+42.02.55+ 42.02.62+42.02.65+ 42.02.67+42.02.69)	4202	110,635,000	84,867,000	12,050,607		12,050,607	12,050,607		
Subventii de la bugetul de stat catre bugetele locale pentru finantarea investitiilor in sanatate (cod 42.02.16.01 la 42.02.16.03)	420216	4,145,000	3,773,000	1,171,888		1,171,888	1,171,888		
Subventii de la bugetul de stat catre bugetele locale pentru finantarea aparaturii medicale si echipamentelor de comunicatii in urgenta in sanatate	42021601	4,145,000	3,773,000						

A	B	1	2	3=4+5	4	5	6	7	8=3-6-7
Subventii de la bugetul de stat catre bugetele locale pentru finantarea altor investitii in sanatate	42021603			1,171,888		1,171,888	1,171,888		
Finantarea Programului National de Dezvoltare Locala	420265	97,740,000	74,531,000	10,780,761		10,780,761	10,780,761		
Subventii de la bugetul de stat catre bugetele locale necesare sustinerii derularii proiectelor finantate din fonduri externe nerambursabile (FEN) postaderare, aferente perioadei de programare 2014 - 2020	420289	8,750,000	6,563,000	97,958		97,958	97,958		
Alte sume primite de la UE (cod 46.02.03)	4602	1,403,000	1,053,000	425,840		425,840	425,840		
Alte sume primite din fonduri de la Uniunea Europeana pentru programele operationale finantate din cadrul financiar 2014-2020	460204	1,403,000	1,053,000	425,840		425,840	425,840		
Sume primite de la UE/alti donatori in contul platilor efectuate si prefinantari aferente cadrului financiar 2014-2020 (cod 48.02.01 la 48.02.05+48.02.11+48.02.12+48.02.15+48.02.19)	4802	46,917,000	35,188,000	192,815		192,815	192,815		
Fondul European de Dezvoltare Regionala (FEDR) (cod 48.02.01.01 la 48.02.01.03)	480201	45,371,000	34,028,000	2,023		2,023	2,023		
Sume primite in contul platilor efectuate in anul curent	48020101	45,000,000	33,749,000						
Sume primite in contul platilor efectuate in anii anteriori	48020102	371,000	279,000	2,023		2,023	2,023		
Fondul Social European (FSE) (cod 48.02.02.01 la 48.02.02.03)	480202	1,546,000	1,160,000	190,792		190,792	190,792		
Sume primite in contul platilor efectuate in anul curent	48020201	1,400,000	1,050,000	183,466		183,466	183,466		
Sume primite in contul platilor efectuate in anii anteriori	48020202	146,000	110,000	7,326		7,326	7,326		

Ordonator principal de credite

Directia Economica,



Elușiu

CONTUL DE EXECUTIE A BUGETULUI LOCAL- CHELTUIELI

la data de 30.09.2020

Cod 21

-lei-

Denumirea indicatorilor *)	Cod indicator	Credite de angajament		Credite bugetare		Angajamente bugetare	Angajamente legale	Plati efectuate	Angajamente legale de platit	Cheltuieli efective
		Initiale	Definitive	Initiale	Definitive					
A	B	1	2	3	4	5	6	7	8=6-7	9
TOTAL CHELTUIELI (cod 50.02+59.02+63.02+70.02+74.02+79.02)	4902			410,994,000	339,670,000	380,879,113	380,879,113	134,793,077	246,086,036	162,363,747
Partea I-a SERVICII PUBLICE GENERALE (cod 51.02+54.02+55.02+56.02)	5002			42,182,000	34,658,000	38,769,000	38,769,000	23,319,038	15,449,962	29,294,581
Autoritati publice si actiuni externe (cod 51.02.01)	5102			26,807,000	21,037,000	26,287,000	26,287,000	12,662,113	13,624,887	18,640,202
Autoritati executive si legislative (cod 51.02.01.03)	510201			26,807,000	21,037,000	26,287,000	26,287,000	12,662,113	13,624,887	18,640,202
Autoritati executive	51020103			26,807,000	21,037,000	26,287,000	26,287,000	12,662,113	13,624,887	18,640,202
Alte servicii publice generale (cod 54.02.05 la 54.02.07+54.02.10+54.02.50)	5402			13,502,000	12,432,000	10,793,000	10,793,000	9,960,674	832,326	9,960,674
Fond de rezerva bugetara la dispozitia autoritatilor locale	540205			1,639,000	1,639,000					
Servicii publice comunitare de evidenta a persoanelor	540210			2,987,000	2,470,000	2,470,000	2,470,000	2,470,000		2,470,000
Alte servicii publice generale	540250			8,876,000	8,323,000	8,323,000	8,323,000	7,490,674	832,326	7,490,674
Tranzactii privind datoria publica si imprumuturi	5502			1,500,000	1,000,000	1,500,000	1,500,000	585,546	914,454	583,000
Transferuri cu caracter general intrre diferite nivele ale administratiei (cod 56.02.06+56.02.07+56.02.09)	5602			373,000	189,000	189,000	189,000	110,705	78,295	110,705
Transferuri din bugetele consiliilor judetene pentru finantarea centrelor pentru protectia copilului	560206			373,000	189,000	189,000	189,000	110,705	78,295	110,705
Partea a II-a APARARE, ORDINE PUBLICA SI SIGURANTA NATIONALA (60.02+61.02)	5902			1,404,000	1,266,000	1,266,000	1,266,000	414,168	851,832	411,069
Aparare (cod 60.02.02)	6002			544,000	454,000	454,000	454,000	206,624	247,376	196,623
Aparare nationala	600202			544,000	454,000	454,000	454,000	206,624	247,376	196,623
Ordine publica si siguranta nationala (cod 61.02.03 +61.02.05+61.02.50)	6102			860,000	812,000	812,000	812,000	207,544	604,456	214,446

A	B	1	2	3	4	5	6	7	8=6-7	9
Protectie civila si protectia contra incendiilor (protectie civila nonmilitara)	610205			819,000	781,000	781,000	781,000	197,276	583,724	206,974
Alte cheltuieli in domeniul ordinii publice si sigurantei nationale	610250			41,000	31,000	31,000	31,000	10,268	20,732	7,472
Partea a III-a CHELTUIELI SOCIAL-CULTURALE(cod 65.02+66.02+67.02+68.02)	6302			139,480,000	117,336,000	128,788,171	128,788,171	67,215,453	61,572,718	65,847,936
Invatamant (cod 65.02.03 la 65.02.05+65.02.07+65.02.11+65.02.12+65.02.50)	6502			11,248,000	8,101,000	8,287,000	8,287,000	3,947,404	4,339,596	3,387,149
Invatamant prescolar si primar (cod 65.02.03.01+65.02.03.02)	650203			4,985,000	4,985,000	4,985,000	4,985,000	2,303,629	2,681,371	2,303,629
Invatamant prescolar	65020301			1,985,000	1,985,000	1,985,000	1,985,000	497,586	1,487,414	497,586
Invatamant primar	65020302			3,000,000	3,000,000	3,000,000	3,000,000	1,806,043	1,193,957	1,806,043
Invatamant nedefinibil prin nivel (cod 65.02.07.04)	650207			4,263,000	3,116,000	3,302,000	3,302,000	1,643,775	1,658,225	1,083,516
Invatamant special	65020704			4,263,000	3,116,000	3,302,000	3,302,000	1,643,775	1,658,225	1,083,516
Alte cheltuieli in domeniul invatamantului	650250			2,000,000						
Sanatate (cod 66.02.06+66.02.08+66.02.50)	6602			28,400,000	27,132,000	27,132,000	27,132,000	8,519,305	18,612,695	8,519,305
Servicii medicale in unitati sanitare cu paturi (cod 66.02.06.01+66.02.06.03)	660206			28,006,000	26,738,000	26,738,000	26,738,000	8,504,941	18,233,059	8,504,941
Spitale generale	66020601			28,006,000	26,738,000	26,738,000	26,738,000	8,504,941	18,233,059	8,504,941
Alte cheltuieli in domeniul sanatatii (cod 66.02.50.50)	660250			394,000	394,000	394,000	394,000	14,364	379,636	14,364
Alte institutii si actiuni sanitare	66025050			394,000	394,000	394,000	394,000	14,364	379,636	14,364
Cultura, recreere si religie (cod 67.02.03+67.02.05+67.02.06+67.02.50)	6702			16,520,000	13,640,000	13,665,728	13,665,728	12,787,281	878,447	12,659,668
Servicii culturale (cod 67.02.03.02 la 67.02.03.08+67.02.03.12+67.02.03.30)	670203			8,051,000	7,489,000	7,514,728	7,514,728	6,793,690	721,038	6,666,094
Biblioteci publice comunale, oratenesti, municipale	67020302			1,485,000	1,364,000	1,415,000	1,415,000	1,043,962	371,038	916,366
Muzee	67020303			1,626,000	1,335,000	1,309,728	1,309,728	1,309,728		1,309,728
Centre pentru conservarea si promovarea culturii traditionale	67020308			4,440,000	4,440,000	4,440,000	4,440,000	4,440,000		4,440,000
Alte servicii culturale	67020330			500,000	350,000	350,000	350,000		350,000	
Servicii religioase	670206			8,469,000	6,151,000	6,151,000	6,151,000	5,993,591	157,409	5,993,591
Asigurari si asistenta sociala (cod 68.02.04 la 68.02.06+68.02.10+68.02.11+68.02.12+68.02.15+68.02.50)	6802			83,312,000	68,463,000	79,703,443	79,703,443	41,961,463	37,741,980	41,281,801
Asistenta sociala pentru familie si copii	680206			82,951,000	68,127,000	79,342,443	79,342,443	41,863,956	37,478,487	41,182,382
Alte cheltuieli in domeniul asigurarilor si asistentei sociale (cod 68.02.50.50)	680250			361,000	336,000	361,000	361,000	97,507	263,493	99,419
Alte cheltuieli in domeniul asistentei sociale	68025050			361,000	336,000	361,000	361,000	97,507	263,493	99,419

A	B	1	2	3	4	5	6	7	8=6-7	9
Partea a IV-a SERVICII SI DEZVOLTARE PUBLICA, LOCUINTE, MEDIU SI APE (cod 70.02+74.02)	6902			3,951,000	3,261,000	3,261,000	3,261,000	3,261,000		3,261,000
Locuinte, servicii si dezvoltare publica (cod 70.02.03+70.02.05 la 70.02.07+70.02.50)	7002			3,951,000	3,261,000	3,261,000	3,261,000	3,261,000		3,261,000
Alte servicii in domeniul locuintelor, serviciilor si dezvoltarii comunale	700250			3,951,000	3,261,000	3,261,000	3,261,000	3,261,000		3,261,000
Partea a V-a ACTIUNI ECONOMICE (80.02+81.02+83.02+84.02+87.02)	7902			223,977,000	183,149,000	208,794,942	208,794,942	40,583,418	168,211,524	63,549,161
Actiuni generale economice, comerciale si de munca (cod 80.02.01+80.02.02)	8002			69,213,000	53,488,000	54,062,000	54,062,000	8,114,651	45,947,349	665,882
Actiuni generale economice si comerciale (cod 80.02.01.06+80.02.01.09+80.02.01.10+80.02.01.30)	800201			69,213,000	53,488,000	54,062,000	54,062,000	8,114,651	45,947,349	665,882
Alte cheltuieli pentru actiuni generale economice si comerciale	80020130			69,213,000	53,488,000	54,062,000	54,062,000	8,114,651	45,947,349	665,882
Agricultura, silvicultura, piscicultura si vanatoare (cod 83.02.03)	8302					-31,058	-31,058	-31,058		
Agricultura (cod 83.02.03.03+83.02.03.07+83.02.03.30)	830203					-31,058	-31,058	-31,058		
Alte cheltuieli in domeniul agriculturii	83020330					-31,058	-31,058	-31,058		
Transporturi (cod 84.02.03+84.02.04+84.02.06+84.02.50)	8402			154,764,000	129,661,000	154,764,000	154,764,000	32,499,825	122,264,175	62,883,279
Transport rutier (cod 84.02.03.01 la 84.02.03.03)	840203			154,764,000	129,661,000	154,764,000	154,764,000	32,499,825	122,264,175	62,883,279
Drumuri si poduri	84020301			154,764,000	129,661,000	154,764,000	154,764,000	32,499,825	122,264,175	62,883,279
CHELTUIELILE SECTIUNII DE FUNCTIONARE (cod 50.02+59.02+63.02+70.02+74.02+79.02)	4902			195,684,000	164,672,000	181,231,443	181,231,443	111,742,400	69,489,043	102,738,368
Partea I-a SERVICII PUBLICE GENERALE (cod 51.02+54.02+55.02+56.02)	5002			39,915,000	32,591,000	36,502,000	36,502,000	23,084,487	13,417,513	23,098,562
Autoritati publice si actiuni externe (cod 51.02.01)	5102			24,610,000	19,040,000	24,090,000	24,090,000	12,497,562	11,592,438	12,514,183
Autoritati executive si legislative (cod 51.02.01.03)	510201			24,610,000	19,040,000	24,090,000	24,090,000	12,497,562	11,592,438	12,514,183
Autoritati executive	51020103			24,610,000	19,040,000	24,090,000	24,090,000	12,497,562	11,592,438	12,514,183
Alte servicii publice generale (cod 54.02.05 la 54.02.07+54.02.10+54.02.50)	5402			13,432,000	12,362,000	10,723,000	10,723,000	9,890,674	832,326	9,890,674
Fond de rezerva bugetara la dispozitia autoritatilor locale	540205			1,639,000	1,639,000					
Servicii publice comunitare de evidenta a persoanelor	540210			2,917,000	2,400,000	2,400,000	2,400,000	2,400,000		2,400,000
Alte servicii publice generale	540250			8,876,000	8,323,000	8,323,000	8,323,000	7,490,674	832,326	7,490,674
Tranzactii privind datoria publica si imprumuturi	5502			1,500,000	1,000,000	1,500,000	1,500,000	585,546	914,454	583,000
Transferuri cu caracter general intre diferite nivele ale administratiei (cod 56.02.06+56.02.07+56.02.09)	5602			373,000	189,000	189,000	189,000	110,705	78,295	110,709

A	B	1	2	3	4	5	6	7	8=6-7	9
Transferuri din bugetele consiliilor judetene pentru finantarea centrelor pentru protectia copilului	560206			373,000	189,000	189,000	189,000	110,705	78,295	110,705
Partea a II-a APARARE, ORDINE PUBLICA SI SIGURANTA NATIONALA (60.02+61.02)	5902			1,027,000	889,000	889,000	889,000	406,976	482,024	395,204
Aparare (cod 60.02.02)	6002			416,000	326,000	326,000	326,000	199,432	126,568	187,427
Aparare nationala	600202			416,000	326,000	326,000	326,000	199,432	126,568	187,427
Ordine publica si siguranta nationala (cod 61.02.03+61.02.05+61.02.50)	6102			611,000	563,000	563,000	563,000	207,544	355,456	207,777
Protectie civila si protectia contra incendiilor (protectie civila nonmilitara)	610205			570,000	532,000	532,000	532,000	197,276	334,724	200,305
Alte cheltuieli in domeniul ordinii publice si sigurantei nationale	610250			41,000	31,000	31,000	31,000	10,268	20,732	7,472
Partea a III-a CHELTUIELI SOCIAL-CULTURALE(cod 65.02+66.02+67.02+68.02)	6302			116,571,000	95,379,000	107,431,443	107,431,443	62,872,943	44,558,500	62,054,596
Invatamant (cod 65.02.03 la 65.02.05+65.02.07+65.02.11+65.02.12+65.02.50)	6502			10,492,000	7,395,000	7,581,000	7,581,000	3,496,011	4,084,989	3,385,987
Invatamant prescolar si primar (cod 65.02.03.01+65.02.03.02)	650203			4,985,000	4,985,000	4,985,000	4,985,000	2,303,629	2,681,371	2,303,629
Invatamant prescolar	65020301			1,985,000	1,985,000	1,985,000	1,985,000	497,586	1,487,414	497,586
Invatamant primar	65020302			3,000,000	3,000,000	3,000,000	3,000,000	1,806,043	1,193,957	1,806,043
Invatamant nedefinitibil prin nivel (cod 65.02.07.04)	650207			3,507,000	2,410,000	2,596,000	2,596,000	1,192,382	1,403,618	1,082,358
Invatamant special	65020704			3,507,000	2,410,000	2,596,000	2,596,000	1,192,382	1,403,618	1,082,358
Alte cheltuieli in domeniul invatamantului	650250			2,000,000						
Sanatate (cod 66.02.06+66.02.08+66.02.50)	6602			9,828,000	9,107,000	9,107,000	9,107,000	5,975,420	3,131,580	5,975,420
Servicii medicale in unitati sanitare cu paturi (cod 66.02.06.01+66.02.06.03)	660206			9,434,000	8,713,000	8,713,000	8,713,000	5,961,056	2,751,944	5,961,056
Spitale generale	66020601			9,434,000	8,713,000	8,713,000	8,713,000	5,961,056	2,751,944	5,961,056
Alte cheltuieli in domeniul sanatatii (cod 66.02.50.50)	660250			394,000	394,000	394,000	394,000	14,364	379,636	14,364
Alte institutii si actiuni sanitare	66025050			394,000	394,000	394,000	394,000	14,364	379,636	14,364
Cultura, recreere si religie (cod 67.02.03+67.02.05+67.02.06+67.02.50)	6702			16,298,000	13,418,000	13,469,000	13,469,000	12,590,605	878,395	12,487,906
Servicii culturale (cod 67.02.03.02 la 67.02.03.08+67.02.03.12+67.02.03.30)	670203			7,829,000	7,267,000	7,318,000	7,318,000	6,597,014	720,986	6,494,315
Biblioteci publice comunale, orasenesi, municipale	67020302			1,438,000	1,317,000	1,368,000	1,368,000	997,014	370,986	894,315
Muzee	67020303			1,491,000	1,200,000	1,200,000	1,200,000	1,200,000		1,200,000
Centre pentru conservarea si promovarea culturii traditionale	67020308			4,400,000	4,400,000	4,400,000	4,400,000	4,400,000		4,400,000

A	B	1	2	3	4	5	6	7	8=6-7	9
Alte servicii culturale	67020330			500,000	350,000	350,000	350,000		350,000	
Servicii religioase	670206			8,469,000	6,151,000	6,151,000	6,151,000	5,993,591	157,409	5,993,591
Asigurari si asistenta sociala (cod 68.02.04 la 68.02.06 +68.02.10+68.02.11+68.02.12+68.02.15+68.02.50)	6802			79,953,000	65,459,000	77,274,443	77,274,443	40,810,907	36,463,536	40,205,283
Asistenta sociala pentru familie si copii	680206			79,592,000	65,123,000	76,913,443	76,913,443	40,713,400	36,200,043	40,105,864
Alte cheltuieli in domeniul asigurarilor si asistentei sociale (cod 68.02.50.50)	680250			361,000	336,000	361,000	361,000	97,507	263,493	99,419
Alte cheltuieli in domeniul asistentei sociale	68025050			361,000	336,000	361,000	361,000	97,507	263,493	99,419
Partea a IV-a SERVICII SI DEZVOLTARE PUBLICA, LOCUINTE, MEDIU SI APE (cod 70.02+74.02)	6902			3,951,000	3,261,000	3,261,000	3,261,000	3,261,000		3,261,000
Locuinte, servicii si dezvoltare publica (cod 70.02.03+70.02.05 la 70.02.07+70.02.50)	7002			3,951,000	3,261,000	3,261,000	3,261,000	3,261,000		3,261,000
Alte servicii in domeniul locuintelor, serviciilor si dezvoltarii comunale	700250			3,951,000	3,261,000	3,261,000	3,261,000	3,261,000		3,261,000
Partea a V-a ACTIUNI ECONOMICE (80.02+81.02+83.02+84.02+87.02)	7902			34,220,000	32,552,000	33,148,000	33,148,000	22,116,994	11,031,006	13,929,026
Actiuni generale economice, comerciale si de munca (cod 80.02.01)	8002			10,372,000	9,300,000	9,300,000	9,300,000	6,959,316	2,340,684	570,862
Actiuni generale economice si comerciale (cod 80.02.01.06+80.02.01.09+80.02.01.10+80.02.01.30)	800201			10,372,000	9,300,000	9,300,000	9,300,000	6,959,316	2,340,684	570,862
Alte cheltuieli pentru actiuni generale economice si comerciale	80020130			10,372,000	9,300,000	9,300,000	9,300,000	6,959,316	2,340,684	570,862
Transporturi (cod 84.02.03+84.02.04+84.02.06+84.02.50)	8402			23,848,000	23,252,000	23,848,000	23,848,000	15,157,678	8,690,322	13,358,164
Transport rutier (cod 84.02.03.01 la cod 84.02.03.03)	840203			23,848,000	23,252,000	23,848,000	23,848,000	15,157,678	8,690,322	13,358,164
Drumuri si poduri	84020301			23,848,000	23,252,000	23,848,000	23,848,000	15,157,678	8,690,322	13,358,164
CHELTUIELILE SECTIUNII DE DEZVOLTARE (cod 50.02+59.02+63.02+70.02+74.02+79.02)	4902			215,310,000	174,998,000	199,647,670	199,647,670	23,050,677	176,596,993	59,625,359
Partea I-a SERVICII PUBLICE GENERALE (cod 51.02+54.02)	5002			2,267,000	2,067,000	2,267,000	2,267,000	234,551	2,032,449	6,196,019
Autoritati publice si actiuni externe (cod 51.02.01)	5102			2,197,000	1,997,000	2,197,000	2,197,000	164,551	2,032,449	6,126,019
Autoritati executive si legislative (cod 51.02.01.03)	510201			2,197,000	1,997,000	2,197,000	2,197,000	164,551	2,032,449	6,126,019
Autoritati executive	51020103			2,197,000	1,997,000	2,197,000	2,197,000	164,551	2,032,449	6,126,019
Alte servicii publice generale (cod 54.02.05 la 54.02.07+54.02.10+54.02.50)	5402			70,000	70,000	70,000	70,000	70,000		70,000
Servicii publice comunitare de evidenta a persoanelor	540210			70,000	70,000	70,000	70,000	70,000		70,000
Partea a II-a APARARE, ORDINE PUBLICA SI SIGURANTA NATIONALA (60.02+61.02)	5902			377,000	377,000	377,000	377,000	7,192	369,808	15,865

A	B	1	2	3	4	5	6	7	8=6-7	9
Aparare (cod 60.02.02)	6002			128,000	128,000	128,000	128,000	7,192	120,808	9,196
Aparare nationala	600202			128,000	128,000	128,000	128,000	7,192	120,808	9,196
Ordine publica si siguranta nationala (cod 61.02.03+61.02.05+61.02.50)	6102			249,000	249,000	249,000	249,000		249,000	6,669
Protectie civila si protectia contra incendiilor (protectie civila nonmilitara)	610205			249,000	249,000	249,000	249,000		249,000	6,669
Partea a III-a CHELTUIELI SOCIAL-CULTURALE (cod 65.02+66.02+67.02+68.02)	6302			22,909,000	21,957,000	21,356,728	21,356,728	4,342,510	17,014,218	3,793,340
Invatamant (cod 65.02.03 la 65.02.05+65.02.07+65.02.11+65.02.50)	6502			756,000	706,000	706,000	706,000	451,393	254,607	1,158
Invatamant nedefinibil prin nivel (cod 65.02.07.04)	650207			756,000	706,000	706,000	706,000	451,393	254,607	1,158
Invatamant special	65020704			756,000	706,000	706,000	706,000	451,393	254,607	1,158
Sanatate (cod 66.02.06+66.02.08+66.02.50)	6602			18,572,000	18,025,000	18,025,000	18,025,000	2,543,885	15,481,115	2,543,885
Servicii medicale in unitati sanitare cu paturi (cod 66.02.06.01+66.02.06.03)	660206			18,572,000	18,025,000	18,025,000	18,025,000	2,543,885	15,481,115	2,543,885
Spitale generale	66020601			18,572,000	18,025,000	18,025,000	18,025,000	2,543,885	15,481,115	2,543,885
Cultura, recreere si religie (cod 67.02.03+67.02.05+67.02.06+67.02.50)	6702			222,000	222,000	196,728	196,728	196,676	52	171,779
Servicii culturale (cod 67.02.03.02 la 67.02.03.08+67.02.03.12+67.02.03.30)	670203			222,000	222,000	196,728	196,728	196,676	52	171,779
Biblioteci publice comunale, orasenesi, municipale	67020302			47,000	47,000	47,000	47,000	46,948	52	22,05
Muzee	67020303			135,000	135,000	109,728	109,728	109,728		109,728
Centre pentru conservarea si promovarea culturii traditionale	67020308			40,000	40,000	40,000	40,000	40,000		40,000
Asigurari si asistenta sociala (cod 68.02.04 la 68.02.06+68.02.10+68.02.11+68.02.12+68.02.15+68.02.50)	6802			3,359,000	3,004,000	2,429,000	2,429,000	1,150,556	1,278,444	1,076,518
Asistenta sociala pentru familie si copii	680206			3,359,000	3,004,000	2,429,000	2,429,000	1,150,556	1,278,444	1,076,518
Partea a V-a ACTIUNI ECONOMICE (80.02+81.02+83.02+84.02+87.02)	7902			189,757,000	150,597,000	175,646,942	175,646,942	18,466,424	157,180,518	49,620,135
Actiuni generale economice, comerciale si de munca (cod 80.02.01+80.02.02)	8002			58,841,000	44,188,000	44,762,000	44,762,000	1,155,335	43,606,665	95,020
Actiuni generale economice si comerciale (cod 80.02.01.06+80.02.01.09+80.02.01.10+80.02.01.30)	800201			58,841,000	44,188,000	44,762,000	44,762,000	1,155,335	43,606,665	95,020
Alte cheituieli pentru actiuni generale economice si comerciale	80020130			58,841,000	44,188,000	44,762,000	44,762,000	1,155,335	43,606,665	95,020
Agricultura, silvicultura, piscicultura si vanatoare (cod 83.02.03)	8302					-31,058	-31,058	-31,058		
Agricultura (cod 83.02.03+83.02.03.07+83.02.03.30)	830203					-31,058	-31,058	-31,058		

A	B	1	2	3	4	5	6	7	8=6-7	9
Alte cheituieli in domeniul agriculturii	83020330					-31,058	-31,058	-31,058		
Transporturi (cod 84.02.03+84.02.06+84.02.50)	8402			130,916,000	106,409,000	130,916,000	130,916,000	17,342,147	113,573,853	49,525,11\$
Transport rutier (cod 84.02.03.01 la 84.02.03.03)	840203			130,916,000	106,409,000	130,916,000	130,916,000	17,342,147	113,573,853	49,525,11\$
Drumuri si poduri	84020301			130,916,000	106,409,000	130,916,000	130,916,000	17,342,147	113,573,853	49,525,11\$

Nota: Se detaliaza pe structura clasificatiei economice (Anexa 7)

Ordinator principal de credite



Directia Economica,

Autenti

CONTUL DE EXECUTIE AL INSTITUTIILOR PUBLICE - CHELTUIELI

la data de 30.09.2020

Cod 21 Capitol 5002 Subcapitol

-lei-

DENUMIREA INDICATORILOR*)	Cod indicator	Credite de angajament		Credite bugetare		Angajamente bugetare	Angajamente legale	Plati efectuate	Angajamente legale de platit	Cheltuieli efective
		Initiale	Definitive	Initiale	Definitive					
A	B	1	2	3	4	5	6	7	8=6-7	9
TOTAL CHELTUIELI(SECTIUNEA DE FUNCTIONARE+SECTIUNEA DE DEZVOLTARE)				410,994,000	339,670,000	380,879,113	380,879,113	134,793,077	246,086,036	162,363,747
SECTIUNEA DE FUNCTIONARE (cod 01+79+85)	F			195,684,000	164,672,000	181,231,443	181,231,443	111,742,400	69,489,043	102,738,388
CHELTUIELI CURENTE (10+20+30+40+50+51SF+55SF+57+59+65)	01F			193,288,000	162,872,000	179,145,000	179,145,000	110,255,593	68,889,407	102,738,388
TITLUL I CHELTUIELI DE PERSONAL (cod 10.01 la 10.03)	10			78,630,000	61,473,000	78,630,000	78,630,000	46,842,668	31,787,332	46,722,051
Cheltuieli salariale in bani (cod 10.01.01+10.01.03 la 10.01.08 +10.01.10 la 10.01.16 +10.01.30)	1001			75,418,000	58,681,000	75,418,000	75,418,000	44,681,838	30,736,162	44,558,487
Salarii de baza	100101			56,914,000	44,380,000	56,914,000	56,914,000	33,936,270	22,977,730	33,820,033
Sporuri pentru conditii de munca	100105			12,290,000	9,645,000	12,290,000	12,290,000	7,479,482	4,810,518	7,466,375
Indemnizatii platite unor persoane din afara unitatii	100112			1,215,000	935,000	1,215,000	1,215,000	776,918	438,082	794,056
Indemnizatii de delegare	100113			12,000	9,000	12,000	12,000	680	11,320	680
Alocatii pentru transportul la si de la locul de munca	100115			118,000	92,000	118,000	118,000	37,141	80,859	37,141
Indemnizatii de hrana	100117			4,361,000	3,210,000	4,361,000	4,361,000	2,238,683	2,122,317	2,225,276
Alte drepturi salariale in bani	100130			508,000	410,000	508,000	508,000	212,664	295,336	214,926
Cheltuieli salariale in natura (cod 10.02.01 la 10.02.06+10.02.30)	1002			1,432,000	1,432,000	1,432,000	1,432,000	1,156,800	275,200	1,156,800
Tichete de vacanta	100206			1,432,000	1,432,000	1,432,000	1,432,000	1,156,800	275,200	1,156,800
Contributii (cod 10.03.01 la 10.03.06)	1003			1,780,000	1,360,000	1,780,000	1,780,000	1,004,030	775,970	1,006,764
Contributii de asigurari sociale de stat	100301			12,000	12,000	12,000	12,000	6,677	5,323	6,677
Contributii de asigurari de somaj	100302			1,000	1,000	1,000	1,000	211	789	211
Contributii de asigurari sociale de sanatate	100303			5,000	5,000	5,000	5,000	2,197	2,803	2,197

A	B	1	2	3	4	5	6	7	8=6-7	9
Contributii de asigurari pentru accidente de munca si boli profesionale	100304			1,000	1,000	1,000	1,000	64	936	64
Contributii pentru concedii si indemnizatii	100306			1,000	1,000	1,000	1,000		1,000	359
Contributia asiguratorie pentru munca	100307			1,760,000	1,340,000	1,760,000	1,760,000	994,881	765,119	997,256
TITLUL II BUNURI SI SERVICII (cod 20.01 la 20.06+20.09 la 20.16+20.18 la 20.25+20.27+20.30)	20			65,489,000	58,287,000	58,287,000	58,287,000	29,377,275	28,909,725	21,981,409
Bunuri si servicii (cod 20.01.01 la 20.01.09+20.01.30)	2001			14,653,000	11,038,000	11,038,000	11,038,000	4,030,231	7,007,769	4,131,666
Furnituri de birou	200101			622,000	508,000	508,000	508,000	148,824	359,176	321,151
Materiale pentru curatenie	200102			873,000	813,000	813,000	813,000	231,938	581,062	214,667
Incalzit, iluminat si forta motrica	200103			1,985,000	1,768,000	1,768,000	1,768,000	808,017	959,983	805,375
Apa, canal si salubritate	200104			594,000	530,000	530,000	530,000	292,584	237,416	291,730
Carburanti si lubrifianti	200105			1,194,000	958,000	958,000	958,000	229,852	728,148	341,937
Piese de schimb	200106			418,000	374,000	374,000	374,000	11,586	362,414	45,555
Transport	200107			2,006,000	5,000	5,000	5,000	1,008	3,992	1,008
Posta, telecomunicatii, radio, tv, internet	200108			588,000	420,000	420,000	420,000	202,357	217,643	203,505
Materiale si prestari de servicii cu caracter functional	200109			1,830,000	1,591,000	1,591,000	1,591,000	714,086	876,914	537,455
Alte bunuri si servicii pentru intretinere si functionare	200130			4,543,000	4,071,000	4,071,000	4,071,000	1,389,979	2,681,021	1,369,283
Reparatii curente	2002			22,578,000	22,557,000	22,557,000	22,557,000	13,656,010	8,900,990	13,656,057
Hrana (cod 20.03.01+20.03.02)	2003			5,243,000	4,573,000	4,573,000	4,573,000	1,745,531	2,827,469	1,833,614
Hrana pentru oameni	200301			5,243,000	4,573,000	4,573,000	4,573,000	1,745,531	2,827,469	1,833,392
Hrana pentru animale	200302									222
Medicamente si materiale sanitare (cod 20.04.01 la 20.04.04)	2004			3,426,000	3,039,000	3,039,000	3,039,000	605,185	2,433,815	372,471
Medicamente	200401			318,000	280,000	280,000	280,000	91,692	188,308	96,827
Materiale sanitare	200402			1,648,000	1,542,000	1,542,000	1,542,000	308,330	1,233,670	194,822
Dezinfectanti	200404			1,460,000	1,217,000	1,217,000	1,217,000	205,163	1,011,837	80,822
Bunuri de natura obiectelor de inventar (cod 20.05.01+20.05.03+20.05.30)	2005			2,929,000	2,431,000	2,431,000	2,431,000	999,272	1,431,728	74,331
Uniforme si echipament	200501			408,000	398,000	398,000	398,000		398,000	
Lenjerie si accesorii de pat	200503			179,000	179,000	179,000	179,000	82,437	96,563	
Alte obiecte de inventar	200530			2,342,000	1,854,000	1,854,000	1,854,000	916,835	937,165	74,331
Deplasari, detasari, transferari (cod 20.06.01+20.06.02)	2006			194,000	152,000	152,000	152,000	2,845	149,155	2,727
Deplasari interne, detasari, transferari	200601			184,000	144,000	144,000	144,000	2,845	141,155	2,727
Deplasari in strainatate	200602			10,000	8,000	8,000	8,000		8,000	

A	B	1	2	3	4	5	6	7	8=6-7	9
Carti, publicatii si materiale documentare	2011			126,000	104,000	104,000	104,000	94,477	9,523	
Consultanta si experienta	2012			22,000	22,000	22,000	22,000		22,000	
Pregatire profesionala	2013			624,000	414,000	414,000	414,000	7,000	407,000	7,000
Protectia muncii	2014			192,000	165,000	165,000	165,000	42,667	122,333	34,135
Cheltuieli judiciare si extrajudiciare derivate din actiuni in reprezentarea intereselor statului, potrivit dispozitiilor legale	2025			280,000	260,000	260,000	260,000	12,960	247,040	12,960
Alte cheltuieli (cod 20.30.01 la 20.30.04+20.30.06+20.30.07+20.30.09+20.30.30)	2030			15,222,000	13,532,000	13,532,000	13,532,000	8,181,097	5,350,903	1,856,448
Reclama si publicitate	203001			70,000	58,000	58,000	58,000	15,416	42,584	16,643
Protocol si reprezentare	203002			10,000	8,000	8,000	8,000		8,000	
Prime de asigurare non-viata	203003			117,000	89,000	89,000	89,000	19,451	69,549	19,451
Fondul Presedintelui/Fondul conducatorului institutiei publice	203007			20,000	15,000	15,000	15,000		15,000	
Executarea silita a creantelor bugetare	203009			8,640,000	7,600,000	7,600,000	7,600,000	6,388,409	1,211,591	
Alte cheltuieli cu bunuri si servicii	203030			6,365,000	5,762,000	5,762,000	5,762,000	1,757,821	4,004,179	1,820,354
TITLUL III DOBANZI (cod 30.01 la 30.03)	30			1,500,000	1,000,000	1,000,000	1,500,000	585,546	914,454	583,000
Dobanzi aferente datoriei publice interne (cod 30.01.01+30.01.02)	3001			1,500,000	1,000,000	1,500,000	1,500,000	585,546	914,454	583,000
Dobanzi aferente creditelor interne garantate	300102			1,500,000	1,000,000	1,500,000	1,500,000	585,546	914,454	583,000
TITLUL V FONDURI DE REZERVA (cod 50.04)	50			1,639,000	1,639,000					
Fond de rezerva bugetara la dispozitia autoritatilor locale	5004			1,639,000	1,639,000					
TITLUL VI TRANSFERURI INTRE UNITATI ALE ADMINISTRATIEI PUBLICE (cod 51.01) (cod 51.01)	51F			30,145,000	27,345,000	27,345,000	27,345,000	24,211,566	3,133,434	24,210,446
Transferuri curente (cod 51.01.01+51.01.03+51.01.05+51.01.14+51.01.15+51.01.24 +51.01.26 +51.01.31+51.01.39+51.01.46+51.01.49+51.01.60+51.01.61+51.01.64+51.01.76)	5101			30,145,000	27,345,000	27,345,000	27,345,000	24,211,566	3,133,434	24,210,446
Transferuri catre institutii publice	510101			12,999,000	11,456,000	11,456,000	11,456,000	11,456,000		11,456,000
Transferuri din bugetele consiliilor judetene pentru finantarea centrelor de zi pentru protectia copilului	510114			373,000	189,000	189,000	189,000	110,705	78,295	110,705
Transferuri din bugetele locale pentru institutiile de asistenta sociala pentru persoanele cu handicap	510115			670,000	510,000	510,000	510,000	195,134	314,866	195,134
Transferuri din bugetele consiliilor locale si judetene pentru acordarea unor ajutoare	510124			5,927,000	5,927,000	5,927,000	5,927,000	5,927,000		5,927,000
Transferuri din bugetele locale pentru finantarea unitatilor de asistenta sociala si medico-sociale	510139			1,011,000	759,000	759,000	759,000	746,122	12,878	746,122

A	B	1	2	3	4	5	6	7	8=6-7	9
Transferuri din bugetele locale pentru finantarea cheltuielilor curente din domeniul sanatatii	510146			8,974,000	8,313,000	8,313,000	8,313,000	5,769,708	2,543,292	5,769,708
Transferuri aferente cheltuielilor cu alocatia de hrană pentru personalul din servicii sociale publice aflat în izolare preventivă la locul de muncă	510176			191,000	191,000	191,000	191,000	6,897	184,103	5,777
TITLUL IX ASISTENTA SOCIALA (cod 57.02)	57			6,470,000	6,215,000	6,470,000	6,470,000	2,855,271	3,614,729	2,855,846
Ajutoare sociale (cod 57.02.01 la 57.02.05)	5702			6,470,000	6,215,000	6,470,000	6,470,000	2,855,271	3,614,729	2,855,846
Ajutoare sociale in numerar	570201			1,485,000	1,230,000	1,485,000	1,485,000	551,642	933,358	552,217
Ajutoare sociale in natura	570202			4,985,000	4,985,000	4,985,000	4,985,000	2,303,629	2,681,371	2,303,629
TITLUL XI ALTE CHELTUIELI (cod 59.01+59.02+59.08+59.11+59.12+59.15+59.17+59.20+59.22+59.25+59.30+59.35)	59			9,415,000	6,913,000	6,913,000	6,913,000	6,383,267	529,733	6,385,636
Burse	5901			186,000	172,000	172,000	172,000	24,000	148,000	24,000
Contributii la salarizarea personalului neclerical	5915			8,469,000	6,151,000	6,151,000	6,151,000	5,993,591	157,409	5,993,591
Despagubiri civile	5917			10,000	10,000	10,000	10,000	5,714	4,286	6,834
Sume aferente persoanelor cu handicap neincadrate	5940			750,000	580,000	580,000	580,000	359,962	220,038	361,211
OPERATIUNI FINANCIARE (cod 80+81)	79F			2,396,000	1,800,000	2,396,000	2,396,000	1,796,364	599,636	
TITLUL XVII RAMBURSARI DE CREDITE (cod 81.01+81.02)	81F			2,396,000	1,800,000	2,396,000	2,396,000	1,796,364	599,636	
Rambursari de credite interne (cod 81.02.01+81.02.02+81.02.05)	8102			2,396,000	1,800,000	2,396,000	2,396,000	1,796,364	599,636	
Rambursari de credite aferente datoriei publice interne locale	810205			2,396,000	1,800,000	2,396,000	2,396,000	1,796,364	599,636	
TITLUL XIX PLATI EFECTUATE IN ANII PRECEDENTI SI RECUPERATE IN ANUL CURENT(85.01)	85F					-309,557	-309,557	-309,557		
Plati efectuate in anii precedenti si recuperate in anul curent (cod 85.01.01)	8501F					-309,557	-309,557	-309,557		
Plati efectuate in anii precedenti si recuperate in anul curent în sectiunea de functionare a bugetului local	850101					-309,557	-309,557	-309,557		
SECTIUNEA DE DEZVOLTARE (cod 51+55+56+58+70+81+85)	D			215,310,000	174,998,000	199,647,670	199,647,670	23,050,677	176,596,993	59,625,359
TITLUL VI TRANSFERURI INTRE UNITATI ALE ADMINISTRATIEI PUBLICE (cod 51.02)	51D			18,817,000	18,270,000	18,244,728	18,244,728	2,763,613	15,481,115	2,763,613
Transferuri de capital (cod 51.02.12+51.02.28+51.02.29)	5102			18,817,000	18,270,000	18,244,728	18,244,728	2,763,613	15,481,115	2,763,613
Transferuri din bugetele locale pentru finantarea cheltuielilor de capital din domeniul sanatatii	510228			18,572,000	18,025,000	18,025,000	18,025,000	2,543,885	15,481,115	2,543,885

A	B	1	2	3	4	5	6	7	8=6-7	9
Alte transferuri de capital catre institutii publice	510229			245,000	245,000	219,728	219,728	219,728		219,728
TITLUL X Proiecte cu finantare din fonduri externe nerambursabile aferente cadrului financiar 2014-2020 (cod 58.01 la 58.05+58.11+58.12+58.15+58.16+58.30)	58			57,748,000	43,314,000	43,314,000	43,314,000	877,221	42,436,779	820,796
Programe din Fondul European de Dezvoltare Regionala (FEDR) (cod 58.01.01 la 58.01.03)	5801			53,677,000	40,188,000	40,188,000	40,188,000		40,188,000	
Finantarea nationala	580101			7,648,000	5,736,000	5,736,000	5,736,000		5,736,000	
Finantarea externa nerambursabila	580102			45,371,000	34,029,000	34,029,000	34,029,000		34,029,000	
Cheltuieli neeligibile	580103			658,000	423,000	423,000	423,000		423,000	
Programe din Fondul Social European (FSE) (cod 58.02.01 la 58.02.03)	5802			4,071,000	3,126,000	3,126,000	3,126,000	877,221	2,248,779	820,796
Finantarea nationala	580201			1,320,000	1,063,000	1,063,000	1,063,000	130,828	932,172	124,037
Finantarea externa nerambursabila	580202			2,731,000	2,043,000	2,043,000	2,043,000	730,787	1,312,213	686,945
Cheltuieli neeligibile	580203			20,000	20,000	20,000	20,000	15,606	4,394	9,814
CHELTUIELI DE CAPITAL ((cod 71+72+75)	70			137,395,000	112,394,000	136,770,000	136,770,000	18,428,521	118,341,479	56,040,950
TITLUL XIII ACTIVE NEFINANCIARE (cod 71.01 + 71.03)	71			137,395,000	112,394,000	136,770,000	136,770,000	18,428,521	118,341,479	56,040,950
Active fixe (cod 71.01.01 la 71.01.03+71.01.30)	7101			135,820,000	110,854,000	135,770,000	135,770,000	18,428,521	117,341,479	56,040,950
Constructii	710101			280,000	280,000	280,000	280,000	58,930	221,070	787,390
Masini, echipamente si mijloace de transport	710102			1,394,000	1,319,000	1,394,000	1,394,000	676,269	717,731	2,834,428
Mobilier, aparatura birotica si alte active corporale	710103			320,000	270,000	320,000	320,000	86,491	233,509	1,052,319
Alte active fixe	710130			133,826,000	108,985,000	133,776,000	133,776,000	17,606,831	116,169,169	51,366,813
Reparatii capitale aferente activelor fixe	7103			1,575,000	1,540,000	1,000,000	1,000,000		1,000,000	
OPERATIUNI FINANCIARE (cod 81)	79			1,350,000	1,020,000	1,350,000	1,350,000	1,012,380	337,620	
TITLUL XVII RAMBURSARI DE CREDITE (cod 81.04)	81			1,350,000	1,020,000	1,350,000	1,350,000	1,012,380	337,620	
Rambursarea imprumuturilor contractate pentru finantarea proiectelor cu finantare UE	8104			1,350,000	1,020,000	1,350,000	1,350,000	1,012,380	337,620	
TITLUL XIX PLATI EFECTUATE IN ANII PRECEDENTI SI RECUPERATE IN ANUL CURENT (85.01)	85					-31,058	-31,058	-31,058		
Plati efectuate in anii precedenti si recuperate in anul curent (cod 85.01.02+85.01.05)	8501					-31,058	-31,058	-31,058		
Plati efectuate in anii precedenti si recuperate in anul curent în sectiunea de dezvoltare a bugetului local	850102					-31,058	-31,058	-31,058		
TITLUL VI TRANSFERURI INTRE UNITATI ALE ADMINISTRATIEI PUBLICE (cod 51.01+51.02)	51			48,962,000	45,615,000	45,589,728	45,589,728	26,975,179	18,614,549	26,974,059

A	B	1	2	3	4	5	6	7	8=6-7	9
TITLUL XVI RAMBURSARI DE CREDETE	81			3,746,000	2,820,000	3,746,000	3,746,000	2,808,744	937,256	
	84					-340,615	-340,615	-340,615		
OPERATIUNI FINANCIARE (cod 81)	79			3,746,000	2,820,000	3,746,000	3,746,000	2,808,744	937,256	
A. CHELTUIELILE CURENTE (10+20+30+40+50+51+55+56+58+57+59)	01			269,853,000	224,456,000	240,703,728	240,703,728	113,896,427	126,807,301	106,322,797
TITLUL XIX PLATI EFECTUATE IN ANII PRECEDENTI SI RECUPERATE IN ANUL CURENT (85.01)	85					-340,615	-340,615	-340,615		

*) Se inscriu denumirea si simbolul capitolelor din bugetul aprobat detaliate pe titluri , articole, alineate, pe structura clasificatiei economice (bugetele locale, bugetul creditelor externe, bugetul creditelor interne, bugetul fondurilor externe nerambursabile - sursa D, institutiilor finantate integral sau partial din venituri proprii/activitati finantate integral din veniturii proprii

NOTA: Sumele inscrise in col. 6 "Plati efectuate" cu semnul minus la Titlul 85, art. 85.01 "Plati efectuate din precedenti si recuperate in anul curent", se inscriu si pe col. 4 "Angajamente bugetare" si col. 5 "Angajamente legale" la acelasi cod tot cu semnul minus , astfel incat in col. 7 "Angajamente legale de plati" sa nu fie raportate sume.



Ordonator principal de credite

Directia Economica,

Eufemia

5102 Autoritati publice si actiuni externe

Anexa 7

CONTUL DE EXECUTIE AL INSTITUTIILOR PUBLICE - CHELTUIELI

la data de 30.09.2020

Cod 21 Capitol 5102 Subcapitol

-lei-


DENUMIREA INDICATORILOR*)	Cod indicator	Credite de angajament		Credite bugetare		Angajamente bugetare	Angajamente legale	Plati efectuate	Angajamente legale de platit	Cheltuieli efective
		Initiale	Definitive	Initiale	Definitive					
A	B	1	2	3	4	5	6	7	8=6-7	9
TOTAL CHELTUIELI(SECTIUNEA DE FUNCTIONARE+SECTIUNEA DE DEZVOLTARE)				26,807,000	21,037,000	26,287,000	26,287,000	12,662,113	13,624,887	18,640,202
SECTIUNEA DE FUNCTIONARE (cod 01+79+85)	F			24,610,000	19,040,000	24,090,000	24,090,000	12,497,562	11,592,438	12,514,183
CHELTUIELI CURENTE (10+20+30+40+50+51\$F+55\$F+57+59+65)	01F			24,610,000	19,040,000	24,090,000	24,090,000	12,497,562	11,592,438	12,514,183
TITLUL I CHELTUIELI DE PERSONAL (cod 10.01 la 10.03)	10			21,000,000	15,950,000	21,000,000	21,000,000	11,728,272	9,271,728	11,836,657
Cheltuieli salariale in bani (cod 10.01.01+10.01.03 la 10.01.08 +10.01.10 la 10.01.16 +10.01.30)	1001			20,300,000	15,369,000	20,300,000	20,300,000	11,305,918	8,994,082	11,413,557
Salarii de baza	100101			18,500,000	13,992,000	18,500,000	18,500,000	10,295,849	8,204,151	10,401,624
Indemnizatii platite unor persoane din afara unitatii	100112			1,000,000	750,000	1,000,000	1,000,000	660,290	339,710	675,258
Indemnizatii de delegare	100113			10,000	7,000	10,000	10,000		10,000	
Indemnizatii de hrana	100117			700,000	550,000	700,000	700,000	321,798	378,202	321,345
Alte drepturi salariale in bani	100130			90,000	70,000	90,000	90,000	27,981	62,019	15,330
Cheltuieli salariale in natura (cod 10.02.01 la 10.02.06+10.02.30)	1002			230,000	230,000	230,000	230,000	166,200	63,800	166,200
Tichete de vacanta	100206			230,000	230,000	230,000	230,000	166,200	63,800	166,200
Contributii (cod 10.03.01 la 10.03.06)	1003			470,000	351,000	470,000	470,000	256,154	213,846	256,900
Contributia asiguratorie pentru munca	100307			470,000	351,000	470,000	470,000	256,154	213,846	256,900
TITLUL II BUNURI SI SERVICII (cod 20.01 la 20.06+20.09 la 20.16+20.18 la 20.25+20.27+20.30)	20			3,310,000	2,860,000	2,860,000	2,860,000	672,598	2,187,402	579,585
Bunuri si servicii (cod 20.01.01 la 20.01.09+20.01.30)	2001			1,380,000	1,088,000	1,088,000	1,088,000	501,743	586,257	450,776
Furnituri de birou	200101			150,000	113,000	113,000	113,000	30,454	82,546	74,867

A	B	1	2	3	4	5	6	7	8=6-7	9
Incalzit, iluminat si forta motrica	200103			400,000	300,000	300,000	300,000	121,377	178,623	121,112
Apa, canal si salubritate	200104			60,000	45,000	45,000	45,000	34,911	10,089	33,730
Carburanti si lubrifianti	200105			180,000	140,000	140,000	140,000	61,575	78,425	52,400
Posta, telecomunicatii, radio, tv, internet	200108			130,000	100,000	100,000	100,000	64,317	35,683	64,252
Materiale si prestari de servicii cu caracter functional	200109			350,000	290,000	290,000	290,000	148,471	141,529	93,586
Alte bunuri si servicii pentru intretinere si functionare	200130			110,000	100,000	100,000	100,000	40,638	59,362	10,829
Reparatii curente	2002			50,000	50,000	50,000	50,000		50,000	
Medicamente si materiale sanitare (cod 20.04.01 la 20.04.04)	2004			616,000	616,000	616,000	616,000	75,297	540,703	
Materiale sanitare	200402			388,000	388,000	388,000	388,000	60,624	327,376	
Dezinfectanti	200404			228,000	228,000	228,000	228,000	14,673	213,327	
Bunuri de natura obiectelor de inventar (cod 20.05.01+20.05.03+20.05.30)	2005			320,000	285,000	285,000	285,000	36,747	248,253	68,294
Uniforme si echipament	200501			20,000	10,000	10,000	10,000		10,000	
Alte obiecte de inventar	200530			300,000	275,000	275,000	275,000	36,747	238,253	68,294
Deplasari, detasari, transferari (cod 20.06.01+20.06.02)	2006			130,000	88,000	88,000	88,000	200	87,800	82
Deplasari interne, detasari, transferari	200601			120,000	80,000	80,000	80,000	200	79,800	82
Deplasari in strainatate	200602			10,000	8,000	8,000	8,000		8,000	
Pregatire profesionala	2013			125,000	85,000	85,000	85,000	1,430	83,570	1,430
Protectia muncii	2014			20,000	20,000	20,000	20,000	5,310	14,690	5,310
Cheltuieli judiciare si extrajudiciare derivate din actiuni in reprezentarea intereselor statului, potrivit dispozitiilor legale	2025			250,000	235,000	235,000	235,000		235,000	
Alte cheltuieli (cod 20.30.01 la 20.30.04+20.30.06+20.30.07+20.30.09+20.30.30)	2030			419,000	393,000	393,000	393,000	51,871	341,129	53,693
Reclama si publicitate	203001			70,000	58,000	58,000	58,000	15,416	42,584	16,643
Protocol si reprezentare	203002			10,000	8,000	8,000	8,000		8,000	
Prime de asigurare non-viata	203003			25,000	18,000	18,000	18,000	6,459	11,541	6,459
Fondul Presedintelui/Fondul conducatorului institutiei publice	203007			20,000	15,000	15,000	15,000		15,000	
Alte cheltuieli cu bunuri si servicii	203030			294,000	294,000	294,000	294,000	29,996	264,004	30,591
TITLUL XI ALTE CHELTUIELI (cod 59.01+59.02+59.08+59.11+59.12+59.15+59.17+59.20+59.22+59.25+59.30+59.35)	59			300,000	230,000	230,000	230,000	96,692	133,308	97,941
Sume aferente persoanelor cu handicap neincadrate	5940			300,000	230,000	230,000	230,000	96,692	133,308	97,941
SECTIUNEA DE DEZVOLTARE (cod D	D			2,197,000	1,997,000	2,197,000	2,197,000	164,551	2,032,449	6,126,019

A	B	1	2	3	4	5	6	7	8=6-7	9
51+55+56+58+70+81+85)										
CHELTUIELI DE CAPITAL ((cod 71+72+75)	70			2,197,000	1,997,000	2,197,000	2,197,000	164,551	2,032,449	6,126,019
TITLUL XIII ACTIVE NEFINANCIARE (cod 71.01 + 71.03)	71			2,197,000	1,997,000	2,197,000	2,197,000	164,551	2,032,449	6,126,019
Active fixe (cod 71.01.01 la 71.01.03+71.01.30)	7101			1,197,000	1,032,000	1,197,000	1,197,000	164,551	1,032,449	6,126,019
Constructii	710101									787,226
Masini, echipamente si mijloace de transport	710102			350,000	275,000	350,000	350,000	111,997	238,003	2,722,538
Mobilier, aparatura birotica si alte active corporale	710103			200,000	150,000	200,000	200,000	14,445	185,555	957,924
Alte active fixe	710130			647,000	607,000	647,000	647,000	38,109	608,891	1,658,331
Reparatii capitale aferente activelor fixe	7103			1,000,000	965,000	1,000,000	1,000,000		1,000,000	
A. CHELTUIELILE CURENTE (10+20+30+40+50+51+55+56+58+57+59)	01			24,610,000	19,040,000	24,090,000	24,090,000	12,497,562	11,592,438	12,514,183

*) Se inscriu denumirea si simbolul capitolelor din bugetul aprobat detaliate pe titluri , articole, alineate, pe structura clasificatiei economice (bugetele locale, bugetul creditelor externe, bugetul creditelor interne, bugetul fondurilor externe nerambursabile - sursa D, institutii finantate integral sau partial din venituri proprii/activitati finantate integral din veniturii proprii

NOTA: Sumele inscrite in col. 6 "Plati efectuate" cu semnul minus la Titlul 85, art. 85.01 "Plati efectuate din precedente si recuperate in anul curent", se inscriu si pe col. 4 "Angajamente bugetare" si col. 5 "Angajamente legale" la acelasi cod tot cu semnul minus , astfel incat in col. 7 "Angajamente legale de plati" sa nu fie raportate sume.



Conducător principal de credite

Directia Economica,

Buzium

5402 Alte servicii publice generale

Anexa 7

CONTUL DE EXECUTIE AL INSTITUTIILOR PUBLICE - CHELTUIELI

la data de 30.09.2020

Cod 21 Capitol 5402 Subcapitol

-lei-

DENUMIREA INDICATORILOR*)	Cod indicator	Credite de angajament		Credite bugetare		Angajamente bugetare	Angajamente legale	Plati efectuate	Angajamente legale de platit	Cheltuieli efective
		Initiale	Definitive	Initiale	Definitive					
A	B	1	2	3	4	5	6	7	8=6-7	9
TOTAL CHELTUIELI(SECTIUNEA DE FUNCTIONARE+SECTIUNEA DE DEZVOLTARE)				13,502,000	12,432,000	10,793,000	10,793,000	9,960,674	832,326	9,960,674
SECTIUNEA DE FUNCTIONARE (cod 01+79+85)	F			13,432,000	12,362,000	10,723,000	10,723,000	9,890,674	832,326	9,890,674
CHELTUIELI CURENTE (10+20+30+40+50+51SF.+55SF.+57+59+65)	01F			1,698,000	1,442,000	1,442,000	1,442,000	622,552	819,448	622,552
TITLUL II BUNURI SI SERVICII (cod 20.01 la 20.06+20.09 la 20.16+20.18 la 20.25+20.27+20.30)	20			1,698,000	1,442,000	1,442,000	1,442,000	622,552	819,448	622,552
Alte cheltuieli (cod 20.30.01 la 20.30.04+20.30.06+20.30.07+20.30.09+20.30.30)	2030			1,698,000	1,442,000	1,442,000	1,442,000	622,552	819,448	622,552
Alte cheltuieli cu bunuri si servicii	203030			1,639,000	1,442,000	1,442,000	1,442,000	622,552	819,448	622,552
TITLUL V FONDURI DE REZERVA (cod 50.04)	50			1,639,000	1,639,000					
Fond de rezerva bugetara la dispozitia autoritatilor locale	5004			1,639,000	1,639,000					
TITLUL VI TRANSFERURI INTRE UNITATI ALE ADMINISTRATIEI PUBLICE (cod 51.01) (cod 51.01)	51F			10,095,000	9,281,000	9,281,000	9,281,000	9,268,122	12,878	9,268,122
Transferuri curente (cod 51.01.01+51.01.03+51.01.05+51.01.14+51.01.15+51.01.24 +51.01.26 +51.01.31+51.01.39+51.01.46+51.01.49+51.01.60+51.01.61+51.01.64+51.01.76)	5101			10,095,000	9,281,000	9,281,000	9,281,000	9,268,122	12,878	9,268,122
Transferuri catre institutii publice	510101			3,157,000	2,595,000	2,595,000	2,595,000	2,595,000		2,595,000
Transferuri din bugetele consiliilor locale si judetene pentru acordarea unor ajutoare	510124			5,927,000	5,927,000	5,927,000	5,927,000	5,927,000		5,927,000
Transferuri din bugetele locale pentru finantarea unitatilor de asistenta sociala si medico-sociale	510139			1,011,000	759,000	759,000	759,000	746,122	12,878	746,122
SECTIUNEA DE DEZVOLTARE (cod	D			70,000	70,000	70,000	70,000	70,000		70,000

A	B	1	2	3	4	5	6	7	8=6-7	9
51+55+56+58+70+81+85)										
TITLUL VI TRANSFERURI INTRE UNITATI ALE ADMINISTRATIEI PUBLICE (cod 51.02)	51D			70,000	70,000	70,000	70,000	70,000		70,000
Transferuri de capital (cod 51.02.12+51.02.28+51.02.29)	5102			70,000	70,000	70,000	70,000	70,000		70,000
Alte transferuri de capital catre institutii publice	510229			70,000	70,000	70,000	70,000	70,000		70,000
TITLUL VI TRANSFERURI INTRE UNITATI ALE ADMINISTRATIEI PUBLICE (cod 51.01+51.02)	51			10,165,000	9,351,000	9,351,000	9,351,000	9,338,122	12,878	9,338,122
A. CHELTUIELILE CURENTE (10+20+30+40+50+51+55+56+58+57+59)	01			13,502,000	12,432,000	10,793,000	10,793,000	9,960,674	832,326	9,960,674

*) Se inscriu denumirea si simbolul capitolului din bugetul aprobat detaliate pe titluri , articole, alineate, pe structura clasificatiei economice (bugetele locale, bugetul creditelor externe, bugetul creditelor interne, bugetul fondurilor externe nerambursabile - sursa D, institutii finantiate integral sau partial din venituri proprii/activitati finantiate integral din venituri proprii

NOTA: Sumele inscrise in col. 6 "Plati efectuate" cu semnul minus la Titlul 85, art. 85.01 "Plati efectuate din precedenti si recuperate in anul curent", se inscriu si pe col. 4 "Angajamente bugetare" si col. 5 "Angajamente legale" la acelasi cod tot cu semnul minus , astfel incat in col. 7 "Angajamente legale de plati" sa nu fie raportate sume.

Ordonator principal de credite



Directia Economica,

540205 Fond de rezerva bugetara la dispozitia

Anexa 7

CONTUL DE EXECUTIE AL INSTITUTIILOR PUBLICE - CHELTUIELI

la data de 30.09.2020

Cod 21 Capitol 540205 Subcapitol

-lei-

DENUMIREA INDICATORILOR*)	Cod indicator	Credite de angajament		Credite bugetare		Angajamente bugetare	Angajamente legale	Plati efectuate	Angajamente legale de platit	Cheltuieli efective
		Initiale	Definitive	Initiale	Definitive					
	A	1	2	3	4	5	6	7	8=6-7	9
TOTAL CHELTUIELI(SECTIUNEA DE FUNCTIONARE+SECTIUNEA DE DEZVOLTARE)				1,639,000	1,639,000	1,639,000				
SECTIUNEA DE FUNCTIONARE (cod 01+79+85)	F			1,639,000	1,639,000					
CHELTUIELI CURENTE (10+20+30+40+50+51SF+55SF+57+59+65)	01F			1,639,000	1,639,000					
TITLUL V FONDURI DE REZERVA (cod 50.04)	50			1,639,000	1,639,000					
Fond de rezerva bugetara la dispozitia autoritatilor locale	5004			1,639,000	1,639,000					
A. CHELTUIELILE CURENTE (10+20+30+40+50+51+55+56+58+57+59)	01			1,639,000	1,639,000					

*) Se inscriu denumirea si simbolul capitolului din bugetul aprobat detaliat pe titluri , articole, alineate, pe structura clasificatiei economice (bugetele locale, bugetul creditelor externe, bugetul fondurilor interne, bugetul fondurilor externe nerambursabile - sursa D, institutii finantate integral sau partial din venituri proprii/activitati finantate integral din veniturii proprii)

NOTA: Sumele inscrise in col. 6 "Plati efectuate" cu semnul minus la Titlul 85, art. 85.01 "Plati efectuate din precedenti si recuperate in anul curent", se inscriu si pe col. 4 "Angajamente bugetare" si col. 5 "Angajamente legale" la acelasi cod tot cu semnul minus , astfel incat in col. 7 "Angajamente legale de platit" sa nu fie raportate sume.



Directia Economica,

540210 Servicii publice comunitare de evidenta

Anexa 7

CONTUL DE EXECUTIE AL INSTITUTIILOR PUBLICE - CHELTUIELI

la data de 30.09.2020

Cod 21 Capitol 540210 Subcapitol

-lei-

DENUMIREA INDICATORILOR*)	Cod indicator	Credite de angajament		Credite bugetare		Angajamente bugetare	Angajamente legale	Plati efectuate	Angajamente legale de platit	Cheltuieli efective
		Initiale	Definitive	Initiale	Definitive					
A	B	1	2	3	4	5	6	7	8=6-7	9
TOTAL CHELTUIELI(SECTIUNEA DE FUNCTIONARE+SECTIUNEA DE DEZVOLTARE)				2,987,000	2,470,000	2,470,000	2,470,000	2,470,000		2,470,000
SECTIUNEA DE FUNCTIONARE (cod 01+79+85)	F			2,917,000	2,400,000	2,400,000	2,400,000	2,400,000		2,400,000
CHELTUIELI CURENTE (10+20+30+40+50+51SF+55SF+57+59+65)	01F			2,917,000	2,400,000	2,400,000	2,400,000	2,400,000		2,400,000
TITLUL VI TRANSFERURI INTRE UNITATI ALE ADMINISTRATIEI PUBLICE (cod 51.01) (cod 51.01)	51F			2,917,000	2,400,000	2,400,000	2,400,000	2,400,000		2,400,000
Transferuri curente (cod 51.01.01+51.01.03+51.01.05+51.01.14+51.01.15+51.01.24+51.01.26+51.01.31+51.01.39+51.01.46+51.01.49+51.01.60+51.01.61+51.01.64+51.01.76)	5101			2,917,000	2,400,000	2,400,000	2,400,000	2,400,000		2,400,000
Transferuri catre institutii publice	510101			2,917,000	2,400,000	2,400,000	2,400,000	2,400,000		2,400,000
SECTIUNEA DE DEZVOLTARE (cod 51+55+56+58+70+81+85)	D			70,000	70,000	70,000	70,000	70,000		70,000
TITLUL VI TRANSFERURI INTRE UNITATI ALE ADMINISTRATIEI PUBLICE (cod 51.02)	51D			70,000	70,000	70,000	70,000	70,000		70,000
Transferuri de capital (cod 51.02.12+51.02.28+51.02.29)	5102			70,000	70,000	70,000	70,000	70,000		70,000
Aite transferuri de capital catre institutii publice	510229			70,000	70,000	70,000	70,000	70,000		70,000
TITLUL VI TRANSFERURI INTRE UNITATI ALE ADMINISTRATIEI PUBLICE (cod 51.04+51.02)	51			2,987,000	2,470,000	2,470,000	2,470,000	2,470,000		2,470,000
A. CHELTUIELILE CURENTE (10+20+30+40+50+51+55+56+58+57+59) TITLUL VI	01			2,987,000	2,470,000	2,470,000	2,470,000	2,470,000		2,470,000

ROMANIA

SECRETARUL DE STAT

Director Economic, *[Signature]*

540250 Alte servicii publice generale

Anexa 7

CONTUL DE EXECUTIE AL INSTITUTIILOR PUBLICE - CHELTUIELI

la data de 30.09.2020

Cod 21 Capitol 540250 Subcapitol

-lei-

DENUMIREA INDICATORILOR*)	Cod indicator	Credite de angajament		Credite bugetare		Angajamente bugetare	Angajamente legale	Plati efectuate	Angajamente legale de platit	Cheltuieli efective
		Initiale	Definitive	Initiale	Definitive					
A	B	1	2	3	4	5	6	7	8=6-7	9
TOTAL CHELTUIELI(SECTIUNEA DE FUNCTIONARE+SECTIUNEA DE DEZVOLTARE)				8,876,000	8,323,000	8,323,000	8,323,000	7,490,674	832,326	7,490,674
SECTIUNEA DE FUNCTIONARE (cod 01+79+85)	F			8,876,000	8,323,000	8,323,000	8,323,000	7,490,674	832,326	7,490,674
CHELTUIELI CURENTE (10+20+30+40+50+51(SF+55SF+57+59+65))	01F			8,876,000	8,323,000	8,323,000	8,323,000	7,490,674	832,326	7,490,674
TITLUL II BUNURI SI SERVICII (cod 20.01 la 20.06+20.09 la 20.16+20.18 la 20.25+20.27+20.30)	20			1,698,000	1,442,000	1,442,000	1,442,000	622,552	819,448	622,552
Alte cheltuieli (cod 20.30.01 la 20.30.04+20.30.06+20.30.07+20.30.09+20.30.30)	2030			1,698,000	1,442,000	1,442,000	1,442,000	622,552	819,448	622,552
Alte cheltuieli cu bunuri si servicii	203030			1,698,000	1,442,000	1,442,000	1,442,000	622,552	819,448	622,552
TITLUL VI TRANSFERURI INTRE UNITATI ALE ADMINISTRATIEI PUBLICE (cod 51.01) (cod 51.01)	51F			7,178,000	6,881,000	6,881,000	6,881,000	6,868,122	12,878	6,868,122
Transferuri curente (cod 51.01.01+51.01.03+51.01.05+51.01.14+51.01.15+51.01.24+51.01.26+51.01.31+51.01.39+51.01.46+51.01.49+51.01.60+51.01.61+51.01.64+51.01.76)	5101			7,178,000	6,881,000	6,881,000	6,881,000	6,868,122	12,878	6,868,122
Transferuri catre institutii publice	510101			240,000	195,000	195,000	195,000	195,000		195,000
Transferuri din bugetele consiliilor locale si judetene pentru acordarea unor ajutoare	510124			5,927,000	5,927,000	5,927,000	5,927,000	5,927,000		5,927,000
Transferuri din bugetele locale pentru finantarea unitatilor de asistenta sociala si medico-sociale	510139			1,011,000	759,000	759,000	759,000	746,122	12,878	746,122
TITLUL VI TRANSFERURI INTRE UNITATI ALE ADMINISTRATIEI PUBLICE (cod 51.01+51.02)	51			7,178,000	6,881,000	6,881,000	6,881,000	6,868,122	12,878	6,868,122
A. CHELTUIELILE CURENTE	01			8,876,000	8,323,000	8,323,000	8,323,000	7,490,674	832,326	7,490,674

A	B	1	2	3	4	5	6	7	8=6-7	9
(10+20+30+40+50+51+55+56+58+57+59)										

*) Se inscriu denumirea si simbolul capitolului din bugetul aprobat detaliat pe titluri , articole, alineate, pe structura clasificatiei economice (bugetele locale, bugetul creditelor externe, bugetul creditelor interne, bugetul fondurilor externe nerambursabile - sursa D, institutii finantate integral sau partial din venituri proprii/activitati finantate integral din veniturii proprii NOTA: Sumele inscrise in col. 6 "Plati efectuate" cu semnul minus la Titlul 85, art. 85.01 "Plati efectuate din precedentii si recuperate in anul curent", se inscriu si pe col. 4"Angajamente bugetare" si col. 5 "Angajamente legale" la acelasi cod tot cu semnul minus , astfel incat in col. 7 "Angajamente legale de plati" sa nu fie raportate sume.

Ordinatar principal de credite



Directia Economica,

[Handwritten signature]

5502 Tranzactii privind datoria publica si

Anexa 7

CONTUL DE EXECUTIE AL INSTITUTIILOR PUBLICE - CHELTUIELI

la data de 30.09.2020

Cod 21 Capitol 5502 Subcapitol


-lei-

DENUMIREA INDICATORILOR*)	Cod indicator	Credite de angajament		Credite bugetare		Angajamente bugetare	Angajamente legale	Plati efectuate	Angajamente legale de platit	Cheltuieli efective
		Initiale	Definitive	Initiale	Definitive					
	A	1	2	3	4	5	6	7	8=6-7	9
TOTAL CHELTUIELI(SECTIUNEA DE FUNCTIONARE+SECTIUNEA DE DEZVOLTARE)				1,500,000	1,000,000	1,500,000	1,500,000	585,546	914,454	583,000
SECTIUNEA DE FUNCTIONARE (cod 01+79+85)	F			1,500,000	1,000,000	1,500,000	1,500,000	585,546	914,454	583,000
CHELTUIELI CURENTE (10+20+30+40+50+51SF+55SF+57+59+65)	01F			1,500,000	1,000,000	1,500,000	1,500,000	585,546	914,454	583,000
TITLUL III DOBANZI (cod 30.01 la 30.03)	30			1,500,000	1,000,000	1,500,000	1,500,000	585,546	914,454	583,000
Dobanzi aferente datoriei publice interne (cod 30.01.01+30.01.02)	3001			1,500,000	1,000,000	1,500,000	1,500,000	585,546	914,454	583,000
Dobanzi aferente creditelor interne garantate	300102			1,500,000	1,000,000	1,500,000	1,500,000	585,546	914,454	583,000
A. CHELTUIELILE CURENTE (10+20+30+40+50+51+55+56+58+57+59)	01			1,500,000	1,000,000	1,500,000	1,500,000	585,546	914,454	583,000

*) Se inscriu denumirea si simbolul capitolelor din bugetul aprobat detaliate pe titluri , articole, alineate, pe structura clasificatiei economice (bugetele locale, bugetul creditelor externe, bugetul fondurilor externe nerambursabile - sursa D, institutii finantate integral sau partial din venituri proprii/activitati finantate integral din venituri proprii

NOTA: Sumele inscrite in col. 6 "Plati efectuate" cu semnul minus la Titlul 85, art. 85.01 "Plati efectuate din precedenti si recuperate in anul curent", se inscriu si pe col. 4"Angajamente bugetare" si col. 5 "Angajamente legale" la acelasi cod tot cu semnul minus , astfel incat in col. 7 "Angajamente legale de platit" sa nu fie raportate sume.

Ordonația principal de credite



Directia Economica,

560206 Transferuri din bugetele consiliilor

Anexa 7

CONTUL DE EXECUTIE AL INSTITUTIILOR PUBLICE - CHELTUIELI

la data de 30.09.2020

Cod 21 Capitol 560206

Subcapitol

-lei-

DENUMIREA INDICATORILOR*)	Cod indicator	Credite de angajament		Credite bugetare		Angajamente legale	Plati efectuate	Angajamente legale de platit	Cheltuieli efective	
		Initiale	Definitive	Initiale	Definitive					
	A	1	2	3	4	5	6	7	8=6-7	9
TOTAL CHELTUIELI(SECTIUNEA DE FUNCTIONARE+SECTIUNEA DE DEZVOLTARE)				373,000	189,000	189,000	189,000	110,705	78,295	110,705
SECTIUNEA DE FUNCTIONARE (cod 01+79+85)	F			373,000	189,000	189,000	189,000	110,705	78,295	110,705
CHELTUIELI CURENTE (10+20+30+40+50+51SF+55SF+57+59+65)	01F			373,000	189,000	189,000	189,000	110,705	78,295	110,705
TITLUL VI TRANSFERURI INTRE UNITATI ALE ADMINISTRATIEI PUBLICE (cod 51.01) (cod 51.01)	51F			373,000	189,000	189,000	189,000	110,705	78,295	110,705
Transferuri curente (cod 51.01.01+51.01.03+51.01.05+51.01.14+51.01.15+51.01.24+51.01.26+51.01.31+51.01.39+51.01.46+51.01.49+51.01.60+51.01.61+51.01.64+51.01.76)	5101			373,000	189,000	189,000	189,000	110,705	78,295	110,705
Transferuri din bugetele consiliilor judetene pentru finantarea centrelor de zi pentru protectia copilului	510114			373,000	189,000	189,000	189,000	110,705	78,295	110,705
TITLUL VI TRANSFERURI INTRE UNITATI ALE ADMINISTRATIEI PUBLICE (cod 51.01+51.02)	51			373,000	189,000	189,000	189,000	110,705	78,295	110,705
A. CHELTUIELILE CURENTE (10+20+30+40+50+51+55+56+58+57+59)	01			373,000	189,000	189,000	189,000	110,705	78,295	110,705

01 Subsector principal de credite



Director Economic
Burtini

5902 APARARE, ORDINE PUBLICA SI SIGURANTA

Anexa 7

CONTUL DE EXECUTIE AL INSTITUTIILOR PUBLICE - CHELTUIELI

la data de 30.09.2020

Cod 21 Capitol 5902 Subcapitol

-lei-

DENUMIREA INDICATORILOR*)	Cod indicator	Credite de angajament		Credite bugetare		Angajamente bugetare	Angajamente legale	Plati efectuate	Angajamente legale de platit	Cheltuieli efective
		Initiale	Definitive	Initiale	Definitive					
A	B	1	2	3	4	5	6	7	8=6-7	9
TOTAL CHELTUIELI(SECTIUNEA DE FUNCTIONARE+SECTIUNEA DE DEZVOLTARE)				1,404,000	1,266,000	1,266,000	1,266,000	414,168	851,832	411,069
SECTIUNEA DE FUNCTIONARE (cod 01+79+85)	F			1,027,000	889,000	889,000	889,000	406,976	482,024	395,204
CHELTUIELI CURENTE (10+20+30+40+50+51(SF+55SF+57+59+65)	01F			1,027,000	889,000	889,000	889,000	406,976	482,024	395,204
TITLUL II BUNURI SI SERVICII (cod 20.01 la 20.06+20.09 la 20.16+20.18 la 20.25+20.27+20.30)	20			1,027,000	889,000	889,000	889,000	406,976	482,024	395,204
Bunuri si servicii (cod 20.01.01 la 20.01.09+20.01.30)	2001			565,000	451,000	451,000	451,000	265,672	185,328	294,359
Furnituri de birou	200101			27,000	20,000	20,000	20,000	10,350	9,650	90,672
Materiale pentru curatenie	200102			15,000	11,000	11,000	11,000		11,000	
Incalzit, iluminat si forta motrica	200103			65,000	48,000	48,000	48,000	18,083	29,917	16,480
Apa, canal si salubritate	200104			8,000	7,000	7,000	7,000	6,169	831	6,169
Carburanti si lubrifianti	200105			55,000	47,000	47,000	47,000	14,850	32,150	12,500
Piese de schimb	200106			80,000	56,000	56,000	56,000		56,000	
Posta, telecomunicatii, radio, tv, internet	200108			14,000	12,000	12,000	12,000	5,680	6,320	5,680
Materiale si prestari de servicii cu caracter functional	200109			296,000	246,000	246,000	246,000	210,540	35,460	162,858
Alte bunuri si servicii pentru intretinere si functionare	200130			5,000	4,000	4,000	4,000		4,000	
Reparatii curente	2002			30,000	18,000	18,000	18,000	5,000	13,000	5,000
Medicamente si materiale sanitare (cod 20.04.01 la 20.04.04)	2004			305,000	305,000	305,000	305,000	121,396	183,604	
Materiale sanitare	200402			193,000	193,000	193,000	193,000	32,264	160,736	
Dezinfectanti	200404			112,000	112,000	112,000	112,000	89,132	22,868	
Bunuri de natura obiectelor de inventar (cod	2005			115,000	105,000	105,000	105,000	13,347	91,653	5,784

A	B	1	2	3	4	5	6	7	8=6-7	9
20.05.01+20.05.03+20.05.30)										
Alte obiecte de inventar	200530			115,000	105,000	105,000	105,000	13,347	91,653	5,784
Alte cheltuieli (cod 20.30.01 la 20.30.04+20.30.06+20.30.07+20.30.09+20.30.30)	2030			12,000	10,000	10,000	10,000	1,561	8,439	90,061
Prime de asigurare non-viata	203003			4,000	3,000	3,000	3,000	1,561	1,439	1,561
Alte cheltuieli cu bunuri si servicii	203030			8,000	7,000	7,000	7,000		7,000	88,500
SECTIUNEA DE DEZVOLTARE (cod 51+55+56+58+70+81+85)	D			377,000	377,000	377,000	377,000	7,192	369,808	15,865
CHELTUIELI DE CAPITAL ((cod 71+72+75)	70			377,000	377,000	377,000	377,000	7,192	369,808	15,865
TITLUL XIII ACTIVE NEFINANCIARE (cod 71.01 + 71.03)	71			377,000	377,000	377,000	377,000	7,192	369,808	15,865
Active fixe (cod 71.01.01 la 71.01.03+71.01.30)	7101			377,000	377,000	377,000	377,000	7,192	369,808	15,865
Masini, echipamente si mijloace de transport	710102			94,000	94,000	94,000	94,000		94,000	13,974
Mobilier, aparatura biroutica si alte active corporale	710103			13,000	13,000	13,000	13,000		13,000	816
Alte active fixe	710130			270,000	270,000	270,000	270,000	7,192	262,808	1,075
A. CHELTUIELILE CURENTE (10+20+30+40+50+51+55+56+58+57+59)	01			1,027,000	889,000	889,000	889,000	406,976	482,024	395,204

*) Se inscriu denumirea si simbolul capitolelor din bugetul aprobat detaliate pe titluri , articole, alineate, pe structura clasificatiei economice (bugetele locale, bugetul creditelor externe, bugetul creditelor interne, bugetul fondurilor externe nerambursabile - sursa D, institutii finantate integral sau partial din venituri proprii/activitati finantate integral din veniturii proprii

NOTA: Sumele inscrite in col. 6 "Plati efectuate" cu semnul minus la Titlul 85, art. 85.01 "Plati efectuate din precedenti si recuperate in anul curent", se inscriu si pe col. 4"Angajamente bugetare" si col. 5 "Angajamente legale" la acelasi cod tot cu semnul minus , astfel incat in col. 7 "Angajamente legale de plati" sa nu fie raportate sume.

Ordinul principal de credite



Directia Economica,

Extina

CONTUL DE EXECUTIE AL INSTITUTIILOR PUBLICE - CHELTUIELI

la data de 30.09.2020

Cod 21 Capitol 6002 Subcapitol

-lei-

DENUMIREA INDICATORILOR*)	Cod indicator	Credite de angajament		Credite bugetare		Angajamente bugetare	Angajamente legale	Plati efectuate	Angajamente legale de platit	Cheltuieli efective
		Initiale	Definitive	Initiale	Definitive					
A	B	1	2	3	4	5	6	7	8=6-7	9
TOTAL CHELTUIELI(SECTIUNEA DE FUNCTIONARE+SECTIUNEA DE DEZVOLTARE)				544,000	454,000	454,000	454,000	206,624	247,376	196,623
SECTIUNEA DE FUNCTIONARE (cod 01+79+85)	F			416,000	326,000	326,000	326,000	199,432	126,568	187,427
CHELTUIELI CURENTE (10+20+30+40+50+51SF+55SF+57+59+65)	01F			416,000	326,000	326,000	326,000	199,432	126,568	187,427
TITLUL II BUNURI SI SERVICII (cod 20.01 la 20.06+20.09 la 20.16+20.18 la 20.25+20.27+20.30)	20			416,000	326,000	326,000	326,000	199,432	126,568	187,427
Bunuri si servicii (cod 20.01.01 la 20.01.09+20.01.30)	2001			314,000	238,000	238,000	238,000	182,345	55,655	179,286
Furnituri de birou	200101			16,000	9,000	9,000	9,000	1,170	7,830	2,363
Materiale pentru curatenie	200102			2,000	1,000	1,000	1,000		1,000	
Incalzit, iluminat si forta motrica	200103			65,000	48,000	48,000	48,000	18,083	29,917	16,480
Apa, canal si salubritate	200104			8,000	7,000	7,000	7,000	6,169	831	6,169
Carburanti si lubrifianti	200105			12,000	12,000	12,000	12,000	9,900	2,100	7,500
Piese de schimb	200106			3,000	3,000	3,000	3,000		3,000	
Posta, telecomunicatii, radio, tv, internet	200108			6,000	6,000	6,000	6,000	4,131	1,869	4,131
Materiale si prestari de servicii cu caracter functional	200109			200,000	150,000	150,000	150,000	142,892	7,108	142,643
Alte bunuri si servicii pentru intretinere si functionare	200130			2,000	2,000	2,000	2,000		2,000	
Reparatii curente	2002			30,000	18,000	18,000	18,000	5,000	13,000	5,000
Medicamente si materiale sanitare (cod 20.04.01 la 20.04.04)	2004			3,000	3,000	3,000	3,000	1,063	1,937	
Materiale sanitare	200402			1,000	1,000	1,000	1,000	431	569	
Dezinfectanti	200404			2,000	2,000	2,000	2,000	632	1,368	
Bunuri de natura obiectelor de inventar (cod	2005			60,000	60,000	60,000	60,000	10,501	49,499	2,618

A	B	1	2	3	4	5	6	7	8=6-7	9
20.05.01+20.05.03+20.05.30)										
Alte obiecte de inventar	200530			60,000	60,000	60,000	60,000	10,501	49,499	2,618
Alte cheltuieli (cod 20.30.01 la 20.30.04+20.30.06+20.30.07+20.30.09+20.30.30)	2030			9,000	7,000	7,000	7,000	523	6,477	523
Prime de asigurare non-viata	203003			2,000	1,000	1,000	1,000	523	477	523
Alte cheltuieli cu bunuri si servicii	203030			7,000	6,000	6,000	6,000		6,000	
SECTIUNEA DE DEZVOLTARE (cod 51+55+56+58+70+81+85)	D			128,000	128,000	128,000	128,000	7,192	120,808	9,196
CHELTUIELI DE CAPITAL ((cod 71+72+75)	70			128,000	128,000	128,000	128,000	7,192	120,808	9,196
TITLUL XIII ACTIVE NEFINANCIARE (cod 71.01 + 71.03)	71			128,000	128,000	128,000	128,000	7,192	120,808	9,196
Active fixe (cod 71.01.01 la 71.01.03+71.01.30)	7101			128,000	128,000	128,000	128,000	7,192	120,808	9,196
Masini, echipamente si mijloace de transport	710102			87,000	87,000	87,000	87,000		87,000	8,688
Mobilier, aparatura biroutica si alte active corporale	710103			13,000	13,000	13,000	13,000		13,000	
Alte active fixe	710130			28,000	28,000	28,000	28,000	7,192	20,808	508
A. CHELTUIELILE CURENTE (10+20+30+40+50+51+55+56+58+57+59)	01			416,000	326,000	326,000	326,000	199,432	126,568	187,427

*) Se inscriu denumirea si simbolul capitolelor din bugetul aprobat detaliate pe titluri , articole, alineate, pe structura clasificatiei economice (bugetele locale, bugetul creditelor externe, bugetul creditelor interne, bugetul fondurilor externe nerambursabile - sursa D, instituti finantate integral sau partial din venituri proprii/activitati finantate integral din venituri proprii

NOTA: Sumele inscrite in col. 6 "Plati efectuate" cu semnul minus la Titlul 85, art. 85.01 "Plati efectuate din precedentii si recuperate in anul curent", se inscriu si pe col. 4"Angajamente bugetare" si col. 5 "Angajamente legale" la acelasi cod tot cu semnul minus , astfel incat in col. 7 "Angajamente legale de plati" sa nu fie raportate sume.



Ordinator principal de credite

Directia Economica,

[Handwritten signature]

6102 Ordine publica si siguranta nationala

Anexa 7

CONTUL DE EXECUTIE AL INSTITUTIILOR PUBLICE - CHELTUIELI

la data de 30.09.2020

Cod 21 Capitol 6102 Subcapitol

-lei-

DENUMIREA INDICATORILOR*)	Cod indicator	Credite de angajament		Credite bugetare		Angajamente bugetare	Angajamente legale	Plati efectuate	Angajamente legale de platit	Cheltuieli efective
		Initiale	Definitive	Initiale	Definitive					
A	B	1	2	3	4	5	6	7	8=6-7	9
TOTAL CHELTUIELI(SECTIUNEA DE FUNCTIONARE+SECTIUNEA DE DEZVOLTARE)				860,000	812,000	812,000	812,000	207,544	604,456	214,446
SECTIUNEA DE FUNCTIONARE (cod 01+79+85)	F			611,000	563,000	563,000	563,000	207,544	355,456	207,777
CHELTUIELI CURENTE (10+20+30+40+50+51SF+55SF+57+59+65)	01F			611,000	563,000	563,000	563,000	207,544	355,456	207,777
TITLUL II BUNURI SI SERVICII (cod 20.01 la 20.06+20.09 la 20.16+20.18 la 20.25+20.27+20.30)	20			611,000	563,000	563,000	563,000	207,544	355,456	207,777
Bunuri si servicii (cod 20.01.01 la 20.01.09+20.01.30)	2001			251,000	213,000	213,000	213,000	83,327	129,673	115,073
Furnituri de birou	200101			11,000	11,000	11,000	11,000	9,180	1,820	88,309
Materiale pentru curatenie	200102			13,000	10,000	10,000	10,000		10,000	
Carburanti si lubrifianti	200105			43,000	35,000	35,000	35,000	4,950	30,050	5,000
Piese de schimb	200106			77,000	53,000	53,000	53,000		53,000	
Posta, telecomunicatii, radio, tv, internet	200108			8,000	6,000	6,000	6,000	1,549	4,451	1,549
Materiale si prestari de servicii cu caracter functional	200109			96,000	96,000	96,000	96,000	67,648	28,352	20,215
Alte bunuri si servicii pentru intretinere si functionare	200130			3,000	2,000	2,000	2,000		2,000	
Medicamente si materiale sanitare (cod 20.04.01 la 20.04.04)	2004			302,000	302,000	302,000	302,000	120,333	181,667	
Materiale sanitare	200402			192,000	192,000	192,000	192,000	31,833	160,167	
Dezinfectanti	200404			110,000	110,000	110,000	110,000	88,500	21,500	
Bunuri de natura obiectelor de inventar (cod 20.05.01+20.05.03+20.05.30)	2005			55,000	45,000	45,000	45,000	2,846	42,154	3,166
Alte obiecte de inventar	200530			55,000	45,000	45,000	45,000	2,846	42,154	3,166
Alte cheltuieli (cod 20.30.01 la	2030			3,000	3,000	3,000	3,000	1,038	1,962	89,538

A	B	1	2	3	4	5	6	7	8=6-7	9
20.30.04+20.30.06+20.30.07+20.30.09+20.30.30)										
Prime de asigurare non-viata	203003			2,000	2,000	2,000	2,000	1,038	962	1,038
Alte cheltuieli cu bunuri si servicii	203030			1,000	1,000	1,000	1,000		1,000	88,500
SECTIUNEA DE DEZVOLTARE (cod 51+55+56+58+70+81+85)	D			249,000	249,000	249,000	249,000		249,000	6,669
CHELTUIELI DE CAPITAL ((cod 71+72+75)	70			249,000	249,000	249,000	249,000		249,000	6,669
TITLUL XIII ACTIVE NEFINANCIARE (cod 71.01 + 71.03)	71			249,000	249,000	249,000	249,000		249,000	6,669
Active fixe (cod 71.01.01 la 71.01.03+71.01.30)	7101			249,000	249,000	249,000	249,000		249,000	6,669
Masini, echipamente si mijloace de transport	710102			7,000	7,000	7,000	7,000		7,000	5,286
Mobilier, aparatura birou si alte active corporale	710103									816
Alte active fixe	710130			242,000	242,000	242,000	242,000		242,000	567
A. CHELTUIELILE CURENTE (10+20+30+40+50+51+55+56+57+59)	01			611,000	563,000	563,000	563,000	207,544	355,456	207,777

*) Se inscriu denumirea si simbolul capitolelor din bugetul aprobat detaliate pe titluri , articole, alineate, pe structura clasificatiei economice

(bugetele locale, bugetul creditelor externe, bugetul fondurilor externe nerambursabile - sursa D, institutiilor finantate integral sau partial din venituri proprii/activitati finantate integral din venituri proprii)

NOTA: Sumele inscrite in col. 6 "Plati efectuate" cu semnul minus la Titlul 85, art. 85.01 "Plati efectuate din precedenti si recuperate in anul curent", se inscriu si pe col. 4 "Angajamente bugetare" si col. 5 "Angajamente legale" la acelasi cod tot cu semnul minus , astfel incat in col. 7 "Angajamente legale de plati" sa nu fie raportate sume.

ROBATOR principal de credite



Directia Economica,

B. B. B.

610205 Protectie civila si protectia contra

Anexa 7

CONTUL DE EXECUTIE AL INSTITUTIILOR PUBLICE - CHELTUIELI

la data de 30.09.2020

Cod 21 Capitol 610205 Subcapitol

-lei-

DENUMIREA INDICATORILOR*)	Cod indicator	Credite de angajament		Credite bugetare		Angajamente bugetare	Angajamente legale	Plati efectuate	Angajamente legale de platit	Cheltuieli efective
		Initiale	Definitive	Initiale	Definitive					
A	B	1	2	3	4	5	6	7	8=6-7	9
TOTAL CHELTUIELI(SECTIUNEA DE FUNCTIONARE+SECTIUNEA DE DEZVOLTARE)				819,000	781,000	781,000	781,000	197,276	583,724	206,974
SECTIUNEA DE FUNCTIONARE (cod 01+79+85)	F			570,000	532,000	532,000	532,000	197,276	334,724	200,305
CHELTUIELI CURENTE (10+20+30+40+50+51SF+55SF+57+59+65)	01F			570,000	532,000	532,000	532,000	197,276	334,724	200,305
TITLUL II BUNURI SI SERVICII (cod 20.01 la 20.06+20.09 la 20.16+20.18 la 20.25+20.27+20.30)	20			570,000	532,000	532,000	532,000	197,276	334,724	200,305
Bunuri si servicii (cod 20.01.01 la 20.01.09+20.01.30)	2001			225,000	193,000	193,000	193,000	76,943	116,057	108,639
Furnituri de birou	200101			10,000	10,000	10,000	10,000	8,946	1,054	88,075
Material pentru curatenie	200102			12,000	9,000	9,000	9,000		9,000	
Carburanti si lubrifianti	200105			30,000	27,000	27,000	27,000		27,000	
Piese de schimb	200106			72,000	48,000	48,000	48,000		48,000	
Posta, telecomunicatii, radio, tv, internet	200108			8,000	6,000	6,000	6,000	1,549	4,451	1,549
Material si prestari de servicii cu caracter functional	200109			93,000	93,000	93,000	93,000	66,448	26,552	19,015
Medicamente si materiale sanitare (cod 20.04.01 la 20.04.04)	2004			302,000	302,000	302,000	302,000	120,333	181,667	
Material sanitare	200402			192,000	192,000	192,000	192,000	31,833	160,167	
Dezinfectanti	200404			110,000	110,000	110,000	110,000	88,500	21,500	
Bunuri de natura obiectelor de inventar (cod 20.05.01+20.05.03+20.05.30)	2005			43,000	37,000	37,000	37,000		37,000	3,166
Alte obiecte de inventar	200530			43,000	37,000	37,000	37,000		37,000	3,166
Alte cheltuieli (cod 20.30.01 la 20.30.04+20.30.06+20.30.07+20.30.09+20.30.30)	2030									88,500

A	B	1	2	3	4	5	6	7	8=6-7	9
Alte cheltuieli cu bunuri si servicii	203030									88,500
SECTIUNEA DE DEZVOLTARE (cod 51+55+56+58+70+81+85)	D			249,000	249,000	249,000	249,000		249,000	6,669
CHELTUIELI DE CAPITAL ((cod 71+72+75)	70			249,000	249,000	249,000	249,000		249,000	6,669
TITLUL XIII ACTIVE NEFINANCIARE (cod 71.01 + 71.03)	71			249,000	249,000	249,000	249,000		249,000	6,669
Active fixe (cod 71.01.01 la 71.01.03+71.01.30)	7101			249,000	249,000	249,000	249,000		249,000	6,669
Masini, echipamente si mijloace de transport	710102			7,000	7,000	7,000	7,000		7,000	5,286
Mobilier, aparatura biroutica si alte active corporale	710103									816
Alte active fixe	710130			242,000	242,000	242,000	242,000		242,000	567
A. CHELTUIELILE CURENTE (10+20+30+40+50+51+55+56+58+57+59)	01			570,000	532,000	532,000	532,000	197,276	334,724	200,305

*) Se inscriu denumirea si simbolul capitolelor din bugetul aprobat detaliate pe titluri , articole, alineate, pe structura clasificatiei economice (bugetele locale, bugetul creditelor externe, bugetul fondurilor externe nerambursabile - sursa D, institutiilor finantate integral sau partial din venituri proprii/activitati finantate integral din venituri proprii

NOTA: Sumele inscrite in col. 6 "Plati efectuate" cu semnul minus la Titlul 85, art. 85.01 "Plati efectuate din precedenti si recuperate in anul curent", se inscriu si pe col. 4 "Angajamente bugetare" si col. 5 "Angajamente legale" la acelasi cod-tot cu semnul minus , astfel incat in col. 7 "Angajamente legale de platit" sa nu fie raportate sume.



Guvernatorul principal de credite

Directia Economica,

610250 Alte cheltuieli in domeniul ordinii

Anexa 7

CONTUL DE EXECUTIE AL INSTITUTIILOR PUBLICE - CHELTUIELI

la data de 30.09.2020

Cod 21 Capitol 610250 Subcapitol

-lei-

DENUMIREA INDICATORILOR ^{*)}	Cod indicator	Credite de angajament		Credite bugetare		Angajamente bugetare	Angajamente legale	Plati efectuate	Angajamente legale de platit	Cheltuieli efective
		Initiale	Definitive	Initiale	Definitive					
A	B	1	2	3	4	5	6	7	8=6-7	9
TOTAL CHELTUIELI(SECTIUNEA DE FUNCTIONARE+SECTIUNEA DE DEZVOLTARE)				41,000	31,000	31,000	31,000	10,268	20,732	7,472
SECTIUNEA DE FUNCTIONARE (cod 01+79+85)	F			41,000	31,000	31,000	31,000	10,268	20,732	7,472
CHELTUIELI CURENTE (10+20+30+40+50+51SF+55SF+57+59+65)	01F			41,000	31,000	31,000	31,000	10,268	20,732	7,472
TITLUL II BUNURI SI SERVICII (cod 20.01 la 20.06+20.09 la 20.16+20.18 la 20.25+20.27+20.30)	20			41,000	31,000	31,000	31,000	10,268	20,732	7,472
Bunuri si servicii (cod 20.01.01 la 20.01.09+20.01.30)	2001			26,000	20,000	20,000	20,000	6,384	13,616	6,434
Furnituri de birou	200101			1,000	1,000	1,000	1,000	234	766	234
Materiale pentru curatenie	200102			1,000	1,000	1,000	1,000		1,000	
Carburanti si lubrifianti	200105			13,000	8,000	8,000	8,000	4,950	3,050	5,000
Piese de schimb	200106			5,000	5,000	5,000	5,000		5,000	
Materiale si prestari de servicii cu caracter functional	200109			3,000	3,000	3,000	3,000	1,200	1,800	1,200
Alte bunuri si servicii pentru intretinere si functionare	200130			3,000	2,000	2,000	2,000		2,000	
Bunuri de natura obiectelor de inventar (cod 20.05.01+20.05.03+20.05.30)	2005			12,000	8,000	8,000	8,000	2,846	5,154	
Alte obiecte de inventar	200530			12,000	8,000	8,000	8,000	2,846	5,154	
Alte cheltuieli (cod 20.30.01 la 20.30.04+20.30.06+20.30.07+20.30.09+20.30.30)	2030			3,000	3,000	3,000	3,000	1,038	1,962	1,038
Prime de asigurare non-viata	203003			2,000	2,000	2,000	2,000	1,038	962	1,038
Alte cheltuieli cu bunuri si servicii	203030			1,000	1,000	1,000	1,000		1,000	
A. CHELTUIELILE CURENTE	01			41,000	31,000	31,000	31,000	10,268	20,732	7,472

A	B	1	2	3	4	5	6	7	8=6-7	9
(10+20+30+40+50+51+55+56+58+57+59)										

*) Se inscriu denumirea si simbolul capitolelor din bugetul aprobat detaliat pe titluri, articole, alineate, pe structura clasificatiei economice (bugetele locale, bugetul creditelor externe, bugetul creditelor interne, bugetul fondurilor externe nerambursabile - sursa D, institutii finantate integral sau partial din venituri proprii/activitati finantate integral din venituri proprii locale, bugetul creditelor externe, bugetul fondurilor interne, bugetul fondurilor externe nerambursabile - sursa D, institutii finantate integral sau partial din venituri proprii/activitati finantate integral din venituri proprii locale). Sumele inscrite in col. 6 "Plati efectuate" cu semnul minus la Titlul 85, art. 85.01 "Plati efectuate din precedentii si recuperate in anul curent", se inscriu si pe col. 4 "Angajamente bugetare" si col. 5 "Angajamente legale" la acelasi cod tot cu semnul minus, astfel incat in col. 7 "Angajamente legale de plati" sa nu fie raportate sume.

Ordonator principal de credite



Directia Economica,

6402 CHELTUIELI SOCIAL-CULTURALE

Anexa 7

CONTUL DE EXECUTIE AL INSTITUTIILOR PUBLICE - CHELTUIELI

la data de 30.09.2020

Cod 21 Capitol 6402 Subcapitol

-lei-

DENUMIREA INDICATORILOR*)	Cod indicator	Credite de angajament		Credite bugetare		Angajamente bugetare	Angajamente legale	Plati efectuate	Angajamente legale de platit	Cheltuieli efective
		Initiale	Definitive	Initiale	Definitive					
A	B	1	2	3	4	5	6	7	8=6-7	9
TOTAL CHELTUIELI(SECTIUNEA DE FUNCTIONARE+SECTIUNEA DE DEZVOLTARE)		139,480,000		117,336,000		128,788,171	128,788,171	67,215,453	61,572,718	65,847,936
SECTIUNEA DE FUNCTIONARE (cod 01+79+85)	F	116,571,000		95,379,000		107,431,443	107,431,443	62,872,943	44,558,500	62,054,596
CHELTUIELI CURENTE (10+20+30+40+50+51SF+55SF+57+59+65)	01F	116,571,000		95,379,000		107,741,000	107,741,000	63,182,500	44,558,500	62,054,596
TITLUL I CHELTUIELI DE PERSONAL (cod 10.01 la 10.03)	10	57,630,000		45,523,000		57,630,000	57,630,000	35,114,396	22,515,604	34,885,394
Cheltuieli salariale in bani (cod 10.01.01+10.01.03 la 10.01.08 +10.01.10 la 10.01.16 +10.01.30)	1001	55,118,000		43,312,000		55,118,000	55,118,000	33,375,920	21,742,080	33,144,930
Salarii de baza	100101	38,414,000		30,388,000		38,414,000	38,414,000	23,640,421	14,773,579	23,418,409
Sporuri pentru conditii de munca	100105	12,290,000		9,645,000		12,290,000	12,290,000	7,479,482	4,810,518	7,466,375
Indemnizatii platite unor persoane din afara unitatii	100112	215,000		185,000		215,000	215,000	116,628	98,372	118,798
Indemnizatii de delegare	100113	2,000		2,000		2,000	2,000	680	1,320	680
Alocatii pentru transportul la si de la locul de munca	100115	118,000		92,000		118,000	118,000	37,141	80,859	37,141
Indemnizatii de hrana	100117	3,661,000		2,660,000		3,661,000	3,661,000	1,916,885	1,744,115	1,903,931
Alte drepturi salariale in bani	100130	418,000		340,000		418,000	418,000	184,683	233,317	199,596
Cheltuieli salariale in natura (cod 10.02.01 la 10.02.06+10.02.30)	1002	1,202,000		1,202,000		1,202,000	1,202,000	990,600	211,400	990,600
Tichete de vacanta	100206	1,202,000		1,202,000		1,202,000	1,202,000	990,600	211,400	990,600
Contributii (cod 10.03.01 la 10.03.06)	1003	1,310,000		1,009,000		1,310,000	1,310,000	747,876	562,124	749,864
Contributii de asigurari sociale de stat	100301	12,000		12,000		12,000	12,000	6,677	5,323	6,677
Contributii de asigurari de somaj	100302	1,000		1,000		1,000	1,000	211	789	211
Contributii de asigurari sociale de sanatate	100303	5,000		5,000		5,000	5,000	2,197	2,803	2,197

A	B	1	2	3	4	5	6	7	8=6-7	9
Contributii de asigurari pentru accidente de munca si boli profesionale	100304			1,000	1,000	1,000	1,000	64	936	64
Contributii pentru concedii si indemnizatii	100306			1,000	1,000	1,000	1,000		1,000	359
Contributia asiguratorie pentru munca	100307			1,290,000	989,000	1,290,000	1,290,000	738,727	551,273	740,356
TITLUL II BUNURI SI SERVICII (cod 20.01 la 20.06+20.09 la 20.16+20.18 la 20.25+20.27+20.30)	20			27,630,000	22,344,000	22,344,000	22,344,000	7,354,519	14,989,481	6,455,042
Bunuri si servicii (cod 20.01.01 la 20.01.09+20.01.30)	2001			12,708,000	9,499,000	9,499,000	9,499,000	3,262,816	6,236,184	3,386,531
Furnituri de birou	200101			445,000	375,000	375,000	375,000	108,020	266,980	155,612
Materiale pentru curatenie	200102			858,000	802,000	802,000	802,000	231,938	570,062	214,667
Incalzit, iluminat si forta motrica	200103			1,520,000	1,420,000	1,420,000	1,420,000	668,557	751,443	667,783
Apa, canal si salubritate	200104			526,000	478,000	478,000	478,000	251,504	226,496	251,831
Carburanti si lubrifianti	200105			959,000	771,000	771,000	771,000	153,427	617,573	277,037
Piese de schimb	200106			338,000	318,000	318,000	318,000	11,586	306,414	45,555
Transport	200107			2,006,000	5,000	5,000	5,000	1,008	3,992	1,008
Posta, telecomunicatii, radio, tv, internet	200108			444,000	308,000	308,000	308,000	132,360	175,640	133,573
Materiale si prestari de servicii cu caracter functional	200109			1,184,000	1,055,000	1,055,000	1,055,000	355,075	699,925	281,011
Alte bunuri si servicii pentru intretinere si functionare	200130			4,428,000	3,967,000	3,967,000	3,967,000	1,349,341	2,617,659	1,358,454
Reparatii curente	2002			1,298,000	1,289,000	1,289,000	1,289,000	301,326	987,674	301,373
Hrana (cod 20.03.01+20.03.02)	2003			5,243,000	4,573,000	4,573,000	4,573,000	1,745,531	2,827,469	1,833,614
Hrana pentru oameni	200301			5,243,000	4,573,000	4,573,000	4,573,000	1,745,531	2,827,469	1,833,392
Hrana pentru animale	200302									222
Medicamente si materiale sanitare (cod 20.04.01 la 20.04.04)	2004			2,505,000	2,118,000	2,118,000	2,118,000	408,492	1,709,508	372,471
Medicamente	200401			318,000	280,000	280,000	280,000	91,692	188,308	96,827
Materiale sanitare	200402			1,067,000	961,000	961,000	961,000	215,442	745,558	194,822
Dezinfectanti	200404			1,120,000	877,000	877,000	877,000	101,358	775,642	80,822
Bunuri de natura obiectelor de inventar (cod 20.05.01+20.05.03+20.05.30)	2005			2,494,000	2,041,000	2,041,000	2,041,000	949,176	1,091,822	253
Uniforme si echipament	200501			388,000	388,000	388,000	388,000		388,000	
Lenjerie si accesorii de pat	200503			179,000	179,000	179,000	179,000	82,437	96,563	
Alte obiecte de inventar	200530			1,927,000	1,474,000	1,474,000	1,474,000	866,741	607,259	253
Deplasari, detasari, transferari (cod 20.06.01+20.06.02)	2006			64,000	64,000	64,000	64,000	2,645	61,355	2,645
Deplasari interne, detasari, transferari	200601			64,000	64,000	64,000	64,000	2,645	61,355	2,645
Carti, publicatii si materiale documentare	2011			126,000	104,000	104,000	104,000	94,477	9,523	

A	B	1	2	3	4	5	6	7	8=6-7	9
Consultanta si expertiza	2012			22,000	22,000	22,000	22,000		22,000	
Pregatire profesionala	2013			499,000	329,000	329,000	329,000	5,570	323,430	5,570
Protectia muncii	2014			172,000	145,000	145,000	145,000	37,357	107,643	28,825
Cheltuieli judiciare si extrajudiciare derivate din actiuni in reprezentarea intereselor statului, potrivit dispozitiilor legale	2025			30,000	25,000	25,000	25,000	12,960	12,040	12,960
Alte cheltuieli (cod 20.30.01 la 20.30.04+20.30.06+20.30.07+20.30.09+20.30.30)	2030			2,469,000	2,135,000	2,135,000	2,135,000	534,167	1,600,833	510,800
Prime de asigurare non-viata	203003			88,000	68,000	68,000	68,000	11,431	56,569	11,431
Alte cheltuieli cu bunuri si servicii	203030			2,381,000	2,067,000	2,067,000	2,067,000	522,736	1,544,264	499,369
TITLUL VI TRANSFERURI INTRE UNITATI ALE ADMINISTRATIEI PUBLICE (cod 51.01) (cod 51.01)	51F			15,726,000	14,614,000	14,614,000	14,614,000	11,571,739	3,042,261	11,570,619
Transferuri curente (cod 51.01.01+51.01.03+51.01.05+51.01.14+51.01.15+51.01.24 +51.01.26 +51.01.31+51.01.39+51.01.46+51.01.49+51.01.60+51.01.61+51.01.64+51.01.76)	5101			15,726,000	14,614,000	14,614,000	14,614,000	11,571,739	3,042,261	11,570,619
Transferuri catre institutii publice	510101			5,891,000	5,600,000	5,600,000	5,600,000	5,600,000		5,600,000
Transferuri din bugetele locale pentru institutiile de asistenta sociala pentru persoanele cu handicap	510115			670,000	510,000	510,000	510,000	195,134	314,866	195,134
Transferuri din bugetele locale pentru finantarea cheltuielilor curente din domeniul sanatatii	510146			8,974,000	8,313,000	8,313,000	8,313,000	5,769,708	2,543,292	5,769,708
Transferuri aferente cheltuielilor cu alocatia de hrană pentru personalul din servicii sociale publice aflat in izolare preventivă la locul de muncă	510176			191,000	191,000	191,000	191,000	6,897	184,103	5,777
TITLUL IX ASISTENTA SOCIALA (cod 57.02)	57			6,470,000	6,215,000	6,470,000	6,470,000	2,855,271	3,614,729	2,855,846
Ajutoare sociale (cod 57.02.01 la 57.02.05)	5702			6,470,000	6,215,000	6,470,000	6,470,000	2,855,271	3,614,729	2,855,846
Ajutoare sociale in numerar	570201			1,485,000	1,230,000	1,485,000	1,485,000	551,642	933,358	552,217
Ajutoare sociale in natura	570202			4,985,000	4,985,000	4,985,000	4,985,000	2,303,629	2,681,371	2,303,629
TITLUL XI ALTE CHELTUIELI (cod 59.01+59.02+59.08+59.11+59.12+59.15+59.17+59.20+59.22+59.25+59.30+59.35)	59			9,115,000	6,683,000	6,683,000	6,683,000	6,286,575	396,425	6,287,695
Burse	5901			186,000	172,000	172,000	172,000	24,000	148,000	24,000
Contributii la salarizarea personalului neclerical	5915			8,469,000	6,151,000	6,151,000	6,151,000	5,993,591	157,409	5,993,591
Despagubiri civile	5917			10,000	10,000	10,000	10,000	5,714	4,286	6,834
Sume aferente persoanelor cu handicap neincadrate	5940			450,000	350,000	350,000	350,000	263,270	86,730	263,270
TITLUL XIX PLATI EFECTUATE IN ANII PRECEDENTI SI	85F					-309,557	-309,557	-309,557		

A	B	1	2	3	4	5	6	7	8=6-7	9
RECUPERATE IN ANUL CURENT(85.01)										
Plati efectuate in anii precedenti si recuperate in anul curent (cod 85.01.01)	8501F					-309,557	-309,557	-309,557		
Plati efectuate in anii precedenti si recuperate in anul curent in sectiunea de functionare a bugetului local	850101					-309,557	-309,557	-309,557		
SECTIUNEA DE DEZVOLTARE (cod 51+55+56+58+70+81+85)	D			22,909,000	21,957,000	21,356,728	21,356,728	4,342,510	17,014,218	3,793,340
TITLUL VI TRANSFERURI INTRE UNITATI ALE ADMINISTRATIEI PUBLICE (cod 51.02)	51D			18,747,000	18,200,000	18,174,728	18,174,728	2,693,613	15,481,115	2,693,613
Transferuri de capital (cod 51.02.12+51.02.28+51.02.29)	5102			18,747,000	18,200,000	18,174,728	18,174,728	2,693,613	15,481,115	2,693,613
Transferuri din bugetele locale pentru finantarea cheltuielilor de capital din domeniul sanatatii	510228			18,572,000	18,025,000	18,025,000	18,025,000	2,543,885	15,481,115	2,543,885
Alte transferuri de capital catre institutii publice	510229			175,000	175,000	149,728	149,728	149,728		149,728
TITLUL X Proiecte cu finantare din fonduri externe nerambursabile aferente cadrului financiar 2014-2020 (cod 58.01 la 58.05+58.11+58.12+58.15+58.16+58.30)	58			1,423,000	1,068,000	1,068,000	1,068,000	737,125	330,875	727,676
Programe din Fondul Social European (FSE) (cod 58.02.01 la 58.02.03)	5802			1,423,000	1,068,000	1,068,000	1,068,000	737,125	330,875	727,676
Finantarea nationala	580201			218,000	163,000	163,000	163,000	112,244	50,756	111,684
Finantarea externa nerambursabila	580202			1,185,000	885,000	885,000	885,000	609,275	275,725	606,178
Cheltuieli neeligibile	580203			20,000	20,000	20,000	20,000	15,606	4,394	9,814
CHELTUIELI DE CAPITAL ((cod 71+72+75)	70			2,739,000	2,689,000	2,114,000	2,114,000	911,772	1,202,228	372,051
TITLUL XIII ACTIVE NEFINANCIARE (cod 71.01 + 71.03)	71			2,739,000	2,689,000	2,114,000	2,114,000	911,772	1,202,228	372,051
Active fixe (cod 71.01.01 la 71.01.03+71.01.30)	7101			2,164,000	2,114,000	2,114,000	2,114,000	911,772	1,202,228	372,051
Constructii	710101			280,000	280,000	280,000	280,000	58,930	221,070	164
Masini, echipamente si mijloace de transport	710102			950,000	950,000	950,000	950,000	564,272	385,728	97,916
Mobilier, aparatura birou si altele active corporale	710103			107,000	107,000	107,000	107,000	72,046	34,954	93,579
Alte active fixe	710130			827,000	777,000	777,000	777,000	216,524	560,476	180,392
Reparatii capitale aferente activelor fixe	7103			575,000	575,000					
TITLUL VI TRANSFERURI INTRE UNITATI ALE ADMINISTRATIEI PUBLICE (cod 51.01+51.02)	51			34,473,000	32,814,000	32,788,728	32,788,728	14,265,352	18,523,376	14,264,232
84						-309,557	-309,557	-309,557		
A. CHELTUIELILE CURENTE (10+20+30+40+50+51+55+56+58+57+59)	01			136,741,000	114,647,000	126,983,728	126,983,728	66,613,238	60,370,490	65,475,885

A	B	1	2	3	4	5	6	7	8=6-7	9
TITLUL XIX PLATI EFECTUATE IN ANII PRECEDENTI SI RECUPERATE IN ANUL CURENT (85.01)	85					-309,557	-309,557	-309,557		

*) Se inscriu denumirea si simbolul capitolului din bugetul aprobat detaliate pe titluri , articole, alineate, pe structura clasificatiei economice (bugetele locale, bugetul creditelor externe, bugetul creditelor interne, bugetul fondurilor externe nerambursabile - sursa D, institutii finantate integral sau partial din venituri proprii/activitati finantate integral din veniturii proprii

NOTA: Sumele inscise in col. 6 "Plati efectuate" cu semnul minus la Titlul 85, art. 85.01 "Plati efectuate din precedentii si recuperate in anul curent", se inscriu si pe col. 4"Angajamente bugetare" si col. 5 "Angajamente legale" la acelasi cod tot cu semnul minus , astfel incat in col. 7 "Angajamente legate de plati" sa nu fie raportate sume.



Directia Economica,

CONTUL DE EXECUTIE AL INSTITUTIILOR PUBLICE - CHELTUIELI

la data de 30.09.2020

Cod 21 Capitol 6502 Subcapitol

-lei-

DENUMIREA INDICATORILOR ^(*)	Cod indicator	Credite de angajament		Credite bugetare		Angajamente bugetare	Angajamente legale	Plati efectuate	Angajamente legale de platit	Cheltuieli efective
		Initiale	Definitive	Initiale	Definitive					
	B	1	2	3	4	5	6	7	8=6-7	9
TOTAL CHELTUIELI(SECTIUNEA DE FUNCTIONARE+SECTIUNEA DE DEZVOLTARE)				11,248,000	8,101,000	8,287,000	8,287,000	3,947,404	4,339,596	3,387,145
SECTIUNEA DE FUNCTIONARE (cod 01+79+85)	F			10,492,000	7,395,000	7,581,000	7,581,000	3,496,011	4,084,989	3,385,987
CHELTUIELI CURENTE (10+20+30+40+50+51SF+55SF+57+59+65)	01F			10,492,000	7,395,000	7,581,000	7,581,000	3,496,011	4,084,989	3,385,987
TITLUL I CHELTUIELI DE PERSONAL (cod 10.01 la10.03)	10			188,000	157,000	188,000	188,000	71,498	116,502	71,805
Cheltuieli salariale in bani (cod 10.01.01+10.01.03 la 10.01.08 +10.01.10 la 10.01.16 +10.01.30)	1001			183,000	152,000	183,000	183,000	70,741	112,259	71,041
Indemnizatii platite unor persoane din afara unitatii	100112			65,000	60,000	65,000	65,000	33,600	31,400	33,900
Alocatii pentru transportul la si de la locul de munca	100115			118,000	92,000	118,000	118,000	37,141	80,859	37,141
Contributii (cod 10.03.01 la 10.03.06)	1003			5,000	5,000	5,000	5,000	757	4,243	764
Contributia asiguratorie pentru munca	100307			5,000	5,000	5,000	5,000	757	4,243	764
TITLUL II BUNURI SI SERVICII (cod 20.01 la 20.06+20.09 la 20.16+20.18 la 20.25+20.27+20.30)	20			4,131,000	1,234,000	1,234,000	1,234,000	728,088	505,912	617,757
Bunuri si servicii (cod 20.01.01 la 20.01.09+20.01.30)	2001			2,746,000	538,000	538,000	538,000	331,828	206,172	317,012
Furnituri de birou	200101			41,000	40,000	40,000	40,000	5,553	34,447	6,176
Materiale pentru curatenie	200102			29,000	25,000	25,000	25,000	14,599	10,401	9,426
Incalzit, iluminat si forta motrica	200103			107,000	96,000	96,000	96,000	79,030	16,970	79,031
Apa, canal si salubritate	200104			28,000	23,000	23,000	23,000	15,310	7,690	15,665
Carburanti si lubrifianti	200105			24,000	13,000	13,000	13,000		13,000	2,720
Piese de schimb	200106			20,000	20,000	20,000	20,000	5,603	14,397	5,603
Transport	200107			2,000,000						

A	B	1	2	3	4	5	6	7	8=6-7	9
Posta, telecomunicatii, radio, tv, internet	200108			106,000	11,000	11,000	11,000	7,769	3,231	7,769
Materiale si prestari de servicii cu caracter functional	200109			75,000	61,000	61,000	61,000	52,269	8,731	39,352
Alte bunuri si servicii pentru intretinere si functionare	200130			316,000	249,000	249,000	249,000	151,695	97,305	151,270
Reparatii curente	2002			393,000	384,000	384,000	384,000	261,104	122,896	261,104
Hrana (cod 20.03.01+20.03.02)	2003			120,000	50,000	50,000	50,000	29,283	20,717	29,283
Hrana pentru oameni	200301			120,000	50,000	50,000	50,000	29,283	20,717	29,283
Medicamente si materiale sanitare (cod 20.04.01 la 20.04.04)	2004			361,000	53,000	53,000	53,000	20,064	32,936	1,369
Materiale sanitare	200402			120,000	26,000	26,000	26,000	8,211	17,789	1,369
Dezinfectanti	200404			241,000	27,000	27,000	27,000	11,853	15,147	
Bunuri de natura obiectelor de inventar (cod 20.05.01+20.05.03+20.05.30)	2005			413,000	133,000	133,000	133,000	76,820	56,180	
Uniforme si echipament	200501			3,000	3,000	3,000	3,000		3,000	
Alte obiecte de inventar	200530			410,000	130,000	130,000	130,000	76,820	53,180	
Deplasari, detasari, transferari (cod 20.06.01+20.06.02)	2006			5,000	5,000	5,000	5,000	787	4,213	787
Deplasari interne, detasari, transferari	200601			5,000	5,000	5,000	5,000	787	4,213	787
Carti, publicatii si materiale documentare	2011			11,000	9,000	9,000	9,000		9,000	
Pregatire profesionala	2013			64,000	44,000	44,000	44,000	2,390	41,610	2,390
Protectia muncii	2014			5,000	5,000	5,000	5,000	80	4,920	80
Alte cheltuieli (cod 20.30.01 la 20.30.04+20.30.06+20.30.07+20.30.09+20.30.30)	2030			13,000	13,000	13,000	13,000	5,732	7,268	5,732
Alte cheltuieli cu bunuri si servicii	203030			13,000	13,000	13,000	13,000	5,732	7,268	5,732
TITLUL IX ASISTENTA SOCIALA (cod 57.02)	57			5,987,000	5,832,000	5,987,000	5,987,000	2,672,425	3,314,575	2,672,425
Ajutoare sociale (cod 57.02.01 la 57.02.05)	5702			5,987,000	5,832,000	5,987,000	5,987,000	2,672,425	3,314,575	2,672,425
Ajutoare sociale in numerar	570201			1,002,000	847,000	1,002,000	1,002,000	368,796	633,204	368,796
Ajutoare sociale in natura	570202			4,985,000	4,985,000	4,985,000	4,985,000	2,303,629	2,681,371	2,303,629
TITLUL XI ALTE CHELTUIELI (cod 59.01+59.02+59.08+59.11+59.12+59.15+59.17+59.20+59.22+59.25+59.30+59.35)	59			186,000	172,000	172,000	172,000	24,000	148,000	24,000
Burse	5901			186,000	172,000	172,000	172,000	24,000	148,000	24,000
SECTIUNEA DE DEZVOLTARE (cod 71+55+56+58+70+81+85)	D			756,000	706,000	706,000	706,000	451,393	254,607	1,158
CHELTUIELI DE CAPITAL ((cod 71+72+75)	70			756,000	706,000	706,000	706,000	451,393	254,607	1,158
TITLUL XIII ACTIVE NEFINANCIARE (cod 71.01 + 71.03)	71			756,000	706,000	706,000	706,000	451,393	254,607	1,158

A	B	1	2	3	4	5	6	7	8=6-7	9
Active fixe (cod 71.01.01 la 71.01.03+71.01.30)	7101			756,000	706,000	706,000	706,000	451,393	254,607	1,158
Masini, echipamente si mijloace de transport	710102			445,000	445,000	445,000	445,000	443,751	1,249	
Mobilier, aparatura biroutica si alte active corporale	710103			9,000	9,000	9,000	9,000		9,000	1,158
Alte active fixe	710130			302,000	252,000	252,000	252,000	7,642	244,358	
A. CHELTUIELILE CURENTE (10+20+30+40+50+51+55+56+58+57+59)	01			10,492,000	7,395,000	7,581,000	7,581,000	3,496,011	4,084,989	3,385,987

*) Se inscriu denumirea si simbolul capitolelor din bugetul aprobat detaliat pe titluri, articole, alineate, pe structura clasificatiei economice

(bugetele locale, bugetul creditelor externe, bugetul fondurilor interne, bugetul fondurilor externe nerambursabile - sursa D, institutiilor financiare integrale sau partial din venituri proprii/activitati financiare integrale din venituri proprii)

NOTA: Sumele inscise in col. 6 "Plati efectuate" cu semnul minus la Titlul 85, art. 85.01 "Plati efectuate din precedenti si recuperate in anul curent", se inscriu si pe col. 4 "Angajamente bugetare" si col. 5 "Angajamente legale" la acelasi cod tot cu semnul minus, astfel incat in col. 7 "Angajamente legale de plati" sa nu fie raportate sume.



Președintele Consiliului Județean

Directia Economica,

Automa

650203 Învățământ prescolar și primar

Anexa 7

CONTUL DE EXECUȚIE AL INSTITUTIILOR PUBLICE - CHELTUIELI

la data de 30.09.2020

Cod 21 Capitol 650203 Subcapitol

-lei-

DENUMIREA INDICATORILOR*)	Cod indicator	Credite de angajament		Credite bugetare		Angajamente bugetare	Angajamente legale	Plati efectuate	Angajamente legale de platit	Cheltuieli efective
		Initiale	Definitive	Initiale	Definitive					
	A	1	2	3	4	5	6	7	8=6-7	9
TOTAL CHELTUIELI(SECTIUNEA DE FUNCTIONARE+SECTIUNEA DE DEZVOLTARE)				4,985,000	4,985,000	4,985,000	4,985,000	2,303,629	2,681,371	2,303,629
SECTIUNEA DE FUNCTIONARE (cod 01+79+85)	F			4,985,000	4,985,000	4,985,000	4,985,000	2,303,629	2,681,371	2,303,629
CHELTUIELI CURENTE (10+20+30+40+50+51SF+55SF+57+59+65)	01F			4,985,000	4,985,000	4,985,000	4,985,000	2,303,629	2,681,371	2,303,629
TITLUL IX ASISTENTA SOCIALA (cod 57.02)	57			4,985,000	4,985,000	4,985,000	4,985,000	2,303,629	2,681,371	2,303,629
Ajutoare sociale (cod 57.02.01 la 57.02.05)	5702			4,985,000	4,985,000	4,985,000	4,985,000	2,303,629	2,681,371	2,303,629
Ajutoare sociale in natura	570202			4,985,000	4,985,000	4,985,000	4,985,000	2,303,629	2,681,371	2,303,629
A. CHELTUIELILE CURENTE (10+20+30+40+50+51+55+56+58+57+59)	01			4,985,000	4,985,000	4,985,000	4,985,000	2,303,629	2,681,371	2,303,629

*) Se inscriu denumirea și simbolul capitolului din bugetul aprobat detaliat pe titluri, articole, alineate, pe structura clasificăției economice (bugetele locale, bugetul creditelor externe, bugetul creditelor interne, bugetul fondurilor externe nerambursabile - sursa D, institutiile finanțate integral sau parțial din venituri proprii/activități finanțate integral din venituri proprii)

NOTA: Sumele înscrise în col. 6 "Plati efectuate" cu semnul minus la Titlul 85, art. 85.01 "Plati efectuate din precedenti și recuperate în anul curent", se înscriu și pe col. 4 "Angajamente bugetare" și col. 5 "Angajamente legale" la același cod tot cu semnul minus, astfel încât în col. 7 "Angajamente legale de plati" să nu fie raportate sume.



Directia Economica,

CONTUL DE EXECUȚIE AL INSTITUȚIILOR PUBLICE - CHELTUIELI

la data de 30.09.2020

Cod 21 Capitol 65020301 Subcapitol

-lei-

DENUMIREA INDICATORILOR ^{*)}	Cod indicator	Credite de angajament		Credite bugetare		Angajamente bugetare	Angajamente legale	Plati efectuate	Angajamente legale de platit	Cheltuieli efective
		Initiale	Definitive	Initiale	Definitive					
	A	1	2	3	4	5	6	7	8=6-7	9
TOTAL CHELTUIELI(SECTIUNEA DE FUNCTIONARE+SECTIUNEA DE DEZVOLTARE)				1,985,000	1,985,000	1,985,000	1,985,000	497,586	1,487,414	497,586
SECTIUNEA DE FUNCTIONARE (cod 01+79+85)	F			1,985,000	1,985,000	1,985,000	1,985,000	497,586	1,487,414	497,586
CHELTUIELI CURENTE (10+20+30+40+50+51SF+55SF+57+59+65)	01F			1,985,000	1,985,000	1,985,000	1,985,000	497,586	1,487,414	497,586
TITLUL IX ASISTENTA SOCIALA (cod 57.02)	57			1,985,000	1,985,000	1,985,000	1,985,000	497,586	1,487,414	497,586
Ajutoare sociale (cod 57.02.01 la 57.02.05)	5702			1,985,000	1,985,000	1,985,000	1,985,000	497,586	1,487,414	497,586
Ajutoare sociale in natura	570202			1,985,000	1,985,000	1,985,000	1,985,000	497,586	1,487,414	497,586
A. CHELTUIELILE CURENTE (10+20+30+40+50+51+55+56+58+57+59)	01			1,985,000	1,985,000	1,985,000	1,985,000	497,586	1,487,414	497,586

^{*)} Se înscriu denumirea și simbolul capitolelor din bugetul aprobat detaliat pe titluri, articole, alineate, pe structura clasificăției economice (bugetele locale, bugetul creditelor externe, bugetul fondurilor externe nerambursabile - sursa D, instituții finanțate integral sau parțial din venituri proprii/activități finanțate integral din veniturii proprii

NOTA: Sumele înscrise în col. 6 "Plati efectuate" cu semnul minus la Titlul 85, art. 85.01 "Plati efectuate din precedenti și recuperate în anul curent", se înscriu și pe col. 4 "Angajamente bugetare" și col. 5 "Angajamente legale" la același cod tot cu semnul minus, astfel încât în col. 7 "Angajamente legale de platit" să nu fie raportate sume.



Directia Economica,

CONTUL DE EXECUȚIE AL INSTITUTIILOR PUBLICE - CHELTUIELI

la data de 30.09.2020


Cod 21 Capitol 65020302 Subcapitol

-lei-

DENUMIREA INDICATORILOR*)	Cod indicator	Credite de angajament		Credite bugetare		Angajamente bugetare	Angajamente legale	Plati efectuate	Angajamente legale de platit	Cheltuieli efective
		Initiale	Definitive	Initiale	Definitive					
	A	1	2	3	4	5	6	7	8=6-7	9
TOTAL CHELTUIELI(SECTIUNEA DE FUNCTIONARE+SECTIUNEA DE DEZVOLTARE)				3,000,000	3,000,000	3,000,000	3,000,000	1,806,043	1,193,957	1,806,043
SECTIUNEA DE FUNCTIONARE (cod 01+79+85)	F			3,000,000	3,000,000	3,000,000	3,000,000	1,806,043	1,193,957	1,806,043
CHELTUIELI CURENTE (10+20+30+40+50+51SF+55SF+57+59+65)	01F			3,000,000	3,000,000	3,000,000	3,000,000	1,806,043	1,193,957	1,806,043
TITLUL IX ASISTENTA SOCIALA (cod 57.02)	57			3,000,000	3,000,000	3,000,000	3,000,000	1,806,043	1,193,957	1,806,043
Ajutoare sociale (cod 57.02.01 la 57.02.05)	5702			3,000,000	3,000,000	3,000,000	3,000,000	1,806,043	1,193,957	1,806,043
Ajutoare sociale in natura	570202			3,000,000	3,000,000	3,000,000	3,000,000	1,806,043	1,193,957	1,806,043
A. CHELTUIELILE CURENTE (10+20+30+40+50+51+55+56+58+57+59)	01			3,000,000	3,000,000	3,000,000	3,000,000	1,806,043	1,193,957	1,806,043

*) Se inscriu denumirea si simbolul capitolului din bugetul aprobat detaliat pe titluri , articole, alineate, pe structura clasificatiei economice (bugetele locale, bugetul creditelor externe, bugetul creditelor interne, bugetul fondurilor externe nerambursabile - sursa D, institutiilor finantate integral sau partial din venituri proprii/activitati finantate integral din venituri proprii

NOTA: Sumele inscrite in col. 6 "Plati efectuate" cu semnul minus la Titlul 85, art. 85.01 "Plati efectuate din precedenti si recuperate in anul curent", se inscriu si pe col. 4"Angajamente bugetare" si col. 5 "Angajamente legale" la acelasi cod tot cu semnul minus , astfel incat in col. 7 "Angajamente legale de platit" sa nu fie raportate sume.



Directia Economica,

CONTUL DE EXECUTIE AL INSTITUTIILOR PUBLICE - CHELTUIELI

la data de 30.09.2020

Cod 21 Capitol 65020704 Subcapitol

-lei-

DENUMIREA INDICATORILOR*)	Cod indicator	Credite de angajament		Credite bugetare		Angajamente bugetare	Angajamente legale	Plati efectuate	Angajamente legale de platit	Cheltuieli efective
		Initiale	Definitive	Initiale	Definitive					
	B	1	2	3	4	5	6	7	8=6-7	9
TOTAL CHELTUIELI(SECTIUNEA DE FUNCTIONARE+SECTIUNEA DE DEZVOLTARE)				4,263,000	3,116,000	3,302,000	3,302,000	1,643,775	1,658,225	1,083,516
SECTIUNEA DE FUNCTIONARE (cod 01+79+85)	F			3,507,000	2,410,000	2,596,000	2,596,000	1,192,382	1,403,618	1,082,358
CHELTUIELI CURENTE (10+20+30+40+50+51SF+55SF+57+59+65)	01F			3,507,000	2,410,000	2,596,000	2,596,000	1,192,382	1,403,618	1,082,358
TITLUL I CHELTUIELI DE PERSONAL (cod 10.01 la 10.03)	10			188,000	157,000	188,000	188,000	71,498	116,502	71,805
Cheltuieli salariale in bani (cod 10.01.01+10.01.03 la 10.01.08 +10.01.10 la 10.01.16 +10.01.30)	1001			183,000	152,000	183,000	183,000	70,741	112,259	71,041
Indemnizatii platite unor persoane din afara unitatii	100112			65,000	60,000	65,000	65,000	33,600	31,400	33,900
Alocatii pentru transportul la si de la locul de munca	100115			118,000	92,000	118,000	118,000	37,141	80,859	37,141
Contributii (cod 10.03.01 la 10.03.06)	1003			5,000	5,000	5,000	5,000	757	4,243	764
Contributia asiguratorie pentru munca	100307			5,000	5,000	5,000	5,000	757	4,243	764
TITLUL II BUNURI SI SERVICII (cod 20.01 la 20.06+20.09 la 20.16+20.18 la 20.25+20.27+20.30)	20			2,131,000	1,234,000	1,234,000	1,234,000	728,088	505,912	617,757
Bunuri si servicii (cod 20.01.01 la 20.01.09+20.01.30)	2001			746,000	538,000	538,000	538,000	331,828	206,172	317,012
Furnituri de birou	200101			41,000	40,000	40,000	40,000	5,553	34,447	6,176
Materiale pentru curatenie	200102			29,000	25,000	25,000	25,000	14,599	10,401	9,426
Incalzit, iluminat si forta motrica	200103			107,000	96,000	96,000	96,000	79,030	16,970	79,031
Apa, canal si salubritate	200104			28,000	23,000	23,000	23,000	15,310	7,690	15,665
Carburanti si lubrifianti	200105			24,000	13,000	13,000	13,000		13,000	2,720
Piese de schimb	200106			20,000	20,000	20,000	20,000	5,603	14,397	5,603
Posta, telecomunicatii, radio, tv, internet	200108			106,000	11,000	11,000	11,000	7,769	3,231	7,769

A	B	1	2	3	4	5	6	7	8=6-7	9
Materiale si prestari de servicii cu caracter functional	200109			75,000	61,000	61,000	61,000	52,269	8,731	39,352
Alte bunuri si servicii pentru intretinere si functionare	200130			316,000	249,000	249,000	249,000	151,695	97,305	151,270
Reparatii curente	2002			393,000	384,000	384,000	384,000	261,104	122,896	261,104
Hrana (cod 20.03.01+20.03.02)	2003			120,000	50,000	50,000	50,000	29,283	20,717	29,283
Hrana pentru oameni	200301			120,000	50,000	50,000	50,000	29,283	20,717	29,283
Medicamente si materiale sanitare (cod 20.04.01 la 20.04.04)	2004			361,000	53,000	53,000	53,000	20,064	32,936	1,369
Materiale sanitare	200402			120,000	26,000	26,000	26,000	8,211	17,789	1,369
Dezinfectanti	200404			241,000	27,000	27,000	27,000	11,853	15,147	
Bunuri de natura obiectelor de inventar (cod 20.05.01+20.05.03+20.05.30)	2005			413,000	133,000	133,000	133,000	76,820	56,180	
Uniforme si echipament	200501			3,000	3,000	3,000	3,000		3,000	
Alte obiecte de inventar	200530			410,000	130,000	130,000	130,000	76,820	53,180	
Deplasari, detasari, transferari (cod 20.06.01+20.06.02)	2006			5,000	5,000	5,000	5,000	787	4,213	787
Deplasari interne, detasari, transferari	200601			5,000	5,000	5,000	5,000	787	4,213	787
Carti, publicatii si materiale documentare	2011			11,000	9,000	9,000	9,000		9,000	
Pregatire profesionala	2013			64,000	44,000	44,000	44,000	2,390	41,610	2,390
Protectia muncii	2014			5,000	5,000	5,000	5,000	80	4,920	80
Alte cheltuieli (cod 20.30.01 la 20.30.04+20.30.06+20.30.07+20.30.09+20.30.30)	2030			13,000	13,000	13,000	13,000	5,732	7,268	5,732
Alte cheltuieli cu bunuri si servicii	203030			13,000	13,000	13,000	13,000	5,732	7,268	5,732
TITLUL IX ASISTENTA SOCIALA (cod 57.02)	57			1,002,000	847,000	1,002,000	1,002,000	368,796	633,204	368,796
Ajutoare sociale (cod 57.02.01 la 57.02.05)	5702			1,002,000	847,000	1,002,000	1,002,000	368,796	633,204	368,796
Ajutoare sociale in numerar	570201			1,002,000	847,000	1,002,000	1,002,000	368,796	633,204	368,796
TITLUL XI ALTE CHELTUIELI (cod 59.01+59.02+59.08+59.11+59.12+59.15+59.17+59.20+59.22+59.25+59.30+59.35)	59			186,000	172,000	172,000	172,000	24,000	148,000	24,000
Burse	5901			186,000	172,000	172,000	172,000	24,000	148,000	24,000
SECTIUNEA DE DEZVOLTARE (cod 51+55+56+58+70+81+85)	D			756,000	706,000	706,000	706,000	451,393	254,607	1,158
CHELTUIELI DE CAPITAL (cod 71+72+75)	70			756,000	706,000	706,000	706,000	451,393	254,607	1,158
TITLUL XIII ACTIVE NEFINANCIARE (cod 71.01 + 71.03)	71			756,000	706,000	706,000	706,000	451,393	254,607	1,158
Active fixe (cod 71.01.01 la 71.01.03+71.01.30)	7101			756,000	706,000	706,000	706,000	451,393	254,607	1,158
Masini, echipamente si mijloace de transport	710102			445,000	445,000	445,000	445,000	443,751	1,249	

A	B	1	2	3	4	5	6	7	8=6-7	9
Mobilier, aparatura birotica si alte active corporale	710103			9,000	9,000	9,000	9,000		9,000	1,158
Alte active fixe	710130			302,000	252,000	252,000	252,000	7,642	244,358	
A. CHELTUIELILE CURENTE (10+20+30+40+50+51+55+56+58+57+59)	01			3,507,000	2,410,000	2,596,000	2,596,000	1,192,382	1,403,618	1,082,358

*) Se inscriu denumirea si simbolul capitolelor din bugetul aprobat detaliate pe titluri, articole, alineate, pe structura clasificatiei economice (bugetele locale, bugetul creditelor externe, bugetul creditelor interne, bugetul fondurilor externe nerambursabile - sursa D, institutiilor finantate integral sau partial din venituri proprii/activitati finantate integral din veniturii proprii)

NOTA: Sumele inscrite in col. 6 "Plati efectuate" cu semnul minus la Titlul 85, art. 85.01 "Plati efectuate din precedenti si recuperate in anul curent", se inscriu si pe col. 4 "Angajamente bugetare" si col. 5 "Angajamente legale" la acelasi cod tot cu semnul minus, astfel incat in col. 7 "Angajamente legale de platit" sa nu fie raportate sume.



Ordinator principal de credite

Directia Economica,

E. E. E.

CONTUL DE EXECUTIE AL INSTITUTIILOR PUBLICE - CHELTUIELI

la data de 30.09.2020

Cod 21 Capitol 6502070401 Subcapitol

-lei-

DENUMIREA INDICATORILOR*)	Cod indicator	Credite de angajament		Credite bugetare		Angajamente bugetare	Angajamente legale	Plati efectuate	Angajamente legale de platit	Cheltuieli efective
		Initiale	Definitive	Initiale	Definitive					
A	B	1	2	3	4	5	6	7	8=6-7	9
TOTAL CHELTUIELI(SECTIUNEA DE FUNCTIONARE+SECTIUNEA DE DEZVOLTARE)				2,286,000	1,701,000	1,810,000	1,810,000	942,399	867,601	649,451
SECTIUNEA DE FUNCTIONARE (cod 01+79+85)	F			2,060,000	1,475,000	1,584,000	1,584,000	734,647	849,353	648,293
CHELTUIELI CURENTE (10+20+30+40+50+51SF+55SF+57+59+65)	01F			2,060,000	1,475,000	1,584,000	1,584,000	734,647	849,353	648,293
TITLUL I CHELTUIELI DE PERSONAL (cod 10.01 la 10.03)	10			29,000	25,000	29,000	29,000	10,039	18,961	10,039
Cheltuieli salariale in bani (cod 10.01.01+10.01.03 la 10.01.08 +10.01.10 la 10.01.16 +10.01.30)	1001			29,000	25,000	29,000	29,000	10,039	18,961	10,039
Alocatii pentru transportul la si de la locul de munca	100115			29,000	25,000	29,000	29,000	10,039	18,961	10,039
TITLUL II BUNURI SI SERVICII (cod 20.01 la 20.06+20.09 la 20.16+20.18 la 20.25+20.27+20.30)	20			1,267,000	791,000	791,000	791,000	495,092	295,908	408,738
Bunuri si servicii (cod 20.01.01 la 20.01.09+20.01.30)	2001			318,000	217,000	217,000	217,000	142,595	74,405	128,480
Furnituri de birou	200101			9,000	9,000	9,000	9,000	1,256	7,744	2,512
Materiale pentru curatenie	200102			13,000	13,000	13,000	13,000	5,612	7,388	439
Incalzit, iluminat si forta motrica	200103			49,000	38,000	38,000	38,000	37,142	858	37,142
Apa, canal si salubritate	200104			18,000	15,000	15,000	15,000	9,993	5,007	9,993
Carburanti si lubrifianti	200105			14,000	8,000	8,000	8,000		8,000	2,720
Piese de schimb	200106			17,000	17,000	17,000	17,000	5,405	11,595	5,405
Posta, telecomunicatii, radio, tv, internet	200108			55,000	2,000	2,000	2,000	1,303	697	1,303
Materiale si prestari de servicii cu caracter functional	200109			63,000	50,000	50,000	50,000	46,741	3,259	33,824
Alte bunuri si servicii pentru intretinere si functionare	200130			80,000	65,000	65,000	65,000	35,143	29,857	35,142
Reparatii curente	2002			360,000	360,000	360,000	360,000	247,012	112,988	247,012


A	B	1	2	3	4	5	6	7	8=6-7	9
Hrana (cod 20.03.01+20.03.02)	2003			120,000	50,000	50,000	50,000	29,283	20,717	29,283
Hrana pentru oameni	200301			120,000	50,000	50,000	50,000	29,283	20,717	29,283
Medicamente si materiale sanitare (cod 20.04.01 la 20.04.04)	2004			196,000	40,000	40,000	40,000	18,695	21,305	
Materiale sanitare	200402			72,000	20,000	20,000	20,000	6,842	13,158	
Dezinfectanti	200404			124,000	20,000	20,000	20,000	11,853	8,147	
Bunuri de natura obiectelor de inventar (cod 20.05.01+20.05.03+20.05.30)	2005			230,000	83,000	83,000	83,000	53,544	29,456	
Uniforme si echipament	200501			3,000	3,000	3,000	3,000		3,000	
Alte obiecte de inventar	200530			227,000	80,000	80,000	80,000	53,544	26,456	
Deplasari, detasari, transferari (cod 20.06.01+20.06.02)	2006			1,000	1,000	1,000	1,000		1,000	
Deplasari interne, detasari, transferari	200601			1,000	1,000	1,000	1,000		1,000	
Carti, publicatii si materiale documentare	2011			2,000						
Pregatire profesionala	2013			30,000	30,000	30,000	30,000	790	29,210	790
Protectia muncii	2014			5,000	5,000	5,000	5,000	80	4,920	80
Alte cheltuieli (cod 20.30.01 la 20.30.04+20.30.06+20.30.07+20.30.09+20.30.30)	2030			5,000	5,000	5,000	5,000	3,093	1,907	3,093
Alte cheltuieli cu bunuri si servicii	203030			5,000	5,000	5,000	5,000	3,093	1,907	3,093
TITLUL IX ASISTENTA SOCIALA (cod 57.02)	57			662,000	557,000	662,000	662,000	229,516	432,484	229,516
Ajutoare sociale (cod 57.02.01 la 57.02.05)	5702			662,000	557,000	662,000	662,000	229,516	432,484	229,516
Ajutoare sociale in numerar	570201			662,000	557,000	662,000	662,000	229,516	432,484	229,516
TITLUL XI ALTE CHELTUIELI (cod 59.01+59.02+59.08+59.11+59.12+59.15+59.17+59.20+59.22+59.25+59.30+59.35)	59			102,000	102,000	102,000	102,000		102,000	
Burse	5901			102,000	102,000	102,000	102,000		102,000	
SECTIUNEA DE DEZVOLTARE (cod 51+55+56+58+70+81+85)	D			226,000	226,000	226,000	226,000	207,752	18,248	1,158
CHELTUIELI DE CAPITAL ((cod 71+72+75)	70			226,000	226,000	226,000	226,000	207,752	18,248	1,158
TITLUL XIII ACTIVE NEFINANCIARE (cod 71.01 + 71.03)	71			226,000	226,000	226,000	226,000	207,752	18,248	1,158
Active fixe (cod 71.01.01 la 71.01.03+71.01.30)	7101			226,000	226,000	226,000	226,000	207,752	18,248	1,158
Masini, echipamente si mijloace de transport	710102			208,000	208,000	208,000	208,000	207,060	940	
Mobilier, aparatura birou si alte active corporale	710103			9,000	9,000	9,000	9,000			
Alte active fixe	710130			9,000	9,000	9,000	9,000	692	8,308	
A. CHELTUIELILE CURENTE	01			2,060,000	1,475,000	1,584,000	1,584,000	734,647	849,353	648,293

A	B	1	2	3	4	5	6	7	8=6-7	9
(10+20+30+40+50+51+55+56+58+57+59)										

*) Se inscriu denumirea si simbolul capitolelor din bugetul aprobat detaliate pe titluri , articole, alineate, pe structura clasificatiei economice

(bugetele locale, bugetul creditelor externe, bugetul fondurilor externe nerambursabile - sursa D, institutiile finantate integral sau partial din venituri proprii/activitati finantate integral din venituri proprii
 NOTA: Sumele inscrite in col. 6 "Plati efectuate" cu semnul minus la Titlul 85, art. 85.01 "Plati efectuate din precedenti si recuperate in anul curent", se inscriu si pe col. 4 "Angajamente bugetare" si col. 5 "Angajamente legale" la acelasi cod tot cu semnul minus , astfel incat in col. 7 "Angajamente legale de plati" sa nu fie raportate sume.

Ordinator principal de credite



Directia Economica,

Bustoni

CONTUL DE EXECUTIE AL INSTITUTIILOR PUBLICE - CHELTUIELI

la data de 30.09.2020

Cod 21 Capitol 6502070402 Subcapitol


-lei-

DENUMIREA INDICATORILOR*)	Cod indicator	Credite de angajament		Credite bugetare		Angajamente bugetare	Angajamente legale	Plati efectuate	Angajamente legale de platit	Cheltuieli efective
		Initiale	Definitive	Initiale	Definitive					
	B	1	2	3	4	5	6	7	8=6-7	9
TOTAL CHELTUIELI(SECTIUNEA DE FUNCTIONARE+SECTIUNEA DE DEZVOLTARE)				1,622,000	1,118,000	1,180,000	1,180,000	589,208	590,792	336,973
SECTIUNEA DE FUNCTIONARE (cod 01+79+85)	F			1,112,000	658,000	720,000	720,000	352,517	367,483	336,973
CHELTUIELI CURENTE (10+20+30+40+50+51SF+55SF+57+59+65)	01F			1,112,000	658,000	720,000	720,000	352,517	367,483	336,973
TITLUL I CHELTUIELI DE PERSONAL (cod 10.01 la 10.03)	10			47,000	35,000	47,000	47,000	15,693	31,307	15,693
Cheltuieli salariale in bani (cod 10.01.01+10.01.03 la 10.01.08 +10.01.10 la 10.01.16 +10.01.30)	1001			47,000	35,000	47,000	47,000	15,693	31,307	15,693
Alocatii pentru transportul la si de la locul de munca	100115			47,000	35,000	47,000	47,000	15,693	31,307	15,693
TITLUL II BUNURI SI SERVICII (cod 20.01 la 20.06+20.09 la 20.16+20.18 la 20.25+20.27+20.30)	20			641,000	263,000	263,000	263,000	173,544	89,456	158,000
Bunuri si servicii (cod 20.01.01 la 20.01.09+20.01.30)	2001			343,000	240,000	240,000	240,000	156,381	83,619	156,313
Furnituri de birou	200101			10,000	10,000	10,000	10,000	3,664	6,336	3,664
Materiale pentru curatenie	200102			10,000	6,000	6,000	6,000	6,000	6,000	6,000
Incalzit, iluminat si forta motrica	200103			33,000	33,000	33,000	33,000	28,322	4,678	28,323
Apa, canal si salubritate	200104			10,000	8,000	8,000	8,000	5,317	2,683	5,672
Carburanti si lubrifianti	200105			10,000	5,000	5,000	5,000		5,000	
Posta, telecomunicatii, radio, tv, internet	200108			43,000	2,000	2,000	2,000	1,596	404	1,596
Alte bunuri si servicii pentru intretinere si functionare	200130			227,000	176,000	176,000	176,000	111,482	64,518	111,058
Medicamente si materiale sanitare (cod 20.04.01 la 20.04.04)	2004			145,000						
Materiale sanitare	200402			42,000						
Dezinfectanti	200404			103,000						

A	B	1	2	3	4	5	6	7	8=6-7	9
Bunuri de natura obiectelor de inventar (cod 20.05.01+20.05.03+20.05.30)	2005			148,000	20,000	20,000	20,000	15,476	4,524	
Alte obiecte de inventar	200530			148,000	20,000	20,000	20,000	15,476	4,524	
Deplasari, detasari, transferari (cod 20.06.01+20.06.02)	2006			1,000	1,000	1,000	1,000	787	213	787
Deplasari interne, detasari, transferari	200601			1,000	1,000	1,000	1,000	787	213	787
Pregatire profesionala	2013			4,000	2,000	2,000	2,000	900	1,100	900
TITLUL IX ASISTENTA SOCIALA (cod 57.02)	57			340,000	290,000	340,000	340,000	139,280	200,720	139,280
Ajutoare sociale (cod 57.02.01 la 57.02.05)	5702			340,000	290,000	340,000	340,000	139,280	200,720	139,280
Ajutoare sociale in numerar	570201			340,000	290,000	340,000	340,000	139,280	200,720	139,280
TITLUL XI ALTE CHELTUIELI (cod 59.01+59.02+59.08+59.11+59.12+59.15+59.17+59.20+59.22+59.25+59.30+59.35)	59			84,000	70,000	70,000	70,000	24,000	46,000	24,000
Burse	5901			84,000	70,000	70,000	70,000	24,000	46,000	24,000
SECTIUNEA DE DEZVOLTARE (cod 51+55+56+58+70+81+85)	D			510,000	460,000	460,000	460,000	236,691	223,309	
CHELTUIELI DE CAPITAL ((cod 71+72+75)	70			510,000	460,000	460,000	460,000	236,691	223,309	
TITLUL XIII ACTIVE NEFINANCIARE (cod 71.01 + 71.03)	71			510,000	460,000	460,000	460,000	236,691	223,309	
Active fixe (cod 71.01.01 la 71.01.03+71.01.30)	7101			510,000	460,000	460,000	460,000	236,691	223,309	
Masini, echipamente si mijloace de transport	710102			237,000	237,000	237,000	237,000	236,691	309	
Alte active fixe	710130			273,000	223,000	223,000	223,000		223,000	
A. CHELTUIELILE CURENTE (10+20+30+40+50+51+55+56+58+57+59)	01			1,112,000	658,000	720,000	720,000	352,517	367,483	336,973

*) Se inscriu denumirea si simbolul capitolelor din bugetul aprobat detaliate pe titluri , articole, alineate, pe structura clasificatiei economice (bugetele locale, bugetul creditelor externe, bugetul fondurilor externe nerambursabile - sursa D, institutiilor finantate integral sau partial din venituri proprii/activitati finantate integral din veniturii proprii

NOTA: Sumele inscrite in col. 6 "Plati efectuate" cu semnul minus la Titlul 85, art. 85.01 "Plati efectuate" din precedenti si recuperate in anul curent", se inscriu si pe col. 4 "Angajamente bugetare" si col. 5 "Angajamente legale" la aceiasi cod tot cu semnul minus , astfel incat in col. 7 "Angajamente legale de platit" sa nu fie raportate sume.



Director principal de credite

Directia Economica,

1773

Burduș

CONTUL DE EXECUTIE AL INSTITUTIILOR PUBLICE - CHELTUIELI

la data de 30.09.2020

Cod 21 Capitol 6502070403 Subcapitol

-lei-

DENUMIREA INDICATORILOR*)	Cod indicator	Credite de angajament		Credite bugetare		Angajamente bugetare	Angajamente legale	Plati efectuate	Angajamente legale de platit	Cheltuieli efective
		Initiale	Definitive	Initiale	Definitive					
A	B	1	2	3	4	5	6	7	8=6-7	9
TOTAL CHELTUIELI(SECTIUNEA DE FUNCTIONARE+SECTIUNEA DE DEZVOLTARE)				285,000	232,000	242,000	242,000	77,811	164,189	62,428
SECTIUNEA DE FUNCTIONARE (cod 01+79+85)	F			265,000	212,000	222,000	222,000	70,861	151,139	62,428
CHELTUIELI CURENTE (10+20+30+40+50+51SF+55SF+57+59+65)	01F			265,000	212,000	222,000	222,000	70,861	151,139	62,428
TITLUL I CHELTUIELI DE PERSONAL (cod 10.01 la 10.03)	10			42,000	32,000	42,000	42,000	11,409	30,591	11,409
Cheltuieli salariale in bani (cod 10.01.01+10.01.03 la 10.01.08 +10.01.10 la 10.01.16 +10.01.30)	1001			42,000	32,000	42,000	42,000	11,409	30,591	11,409
Alocatii pentru transportul la si de la locul de munca	100115			42,000	32,000	42,000	42,000	11,409	30,591	11,409
TITLUL II BUNURI SI SERVICII (cod 20.01 la 20.06+20.09 la 20.16+20.18 la 20.25+20.27+20.30)	20			223,000	180,000	180,000	180,000	59,452	120,548	51,019
Bunuri si servicii (cod 20.01.01 la 20.01.09+20.01.30)	2001			85,000	81,000	81,000	81,000	32,852	48,148	32,219
Furnituri de birou	200101			22,000	21,000	21,000	21,000	633	20,367	
Materiale pentru curatenie	200102			6,000	6,000	6,000	6,000	2,987	3,013	2,987
Incalzit, iluminat si forta motrica	200103			25,000	25,000	25,000	25,000	13,566	11,434	13,566
Piese de schimb	200106			3,000	3,000	3,000	3,000	198	2,802	198
Posta, telecomunicatii, radio, tv, internet	200108			8,000	7,000	7,000	7,000	4,870	2,130	4,870
Materiale si prestari de servicii cu caracter functional	200109			12,000	11,000	11,000	11,000	5,528	5,472	5,528
Alte bunuri si servicii pentru intretinere si functionare	200130			9,000	8,000	8,000	8,000	5,070	2,930	5,070
Reparatii curente	2002			33,000	24,000	24,000	24,000	14,092	9,908	14,092
Medicamente si materiale sanitare (cod 20.04.01 la 20.04.04)	2004			20,000	13,000	13,000	13,000	1,369	11,631	1,369
Materiale sanitare	200402			6,000	6,000	6,000	6,000	1,369	4,631	1,369

A	B	1	2	3	4	5	6	7	8=6-7	9
Dezinfectanti	200404			14,000	7,000	7,000	7,000		7,000	
Bunuri de natura obiectelor de inventar (cod 20.05.01+20.05.03+20.05.30)	2005			35,000	30,000	30,000	30,000	7,800	22,200	
Alte obiecte de inventar	200530			35,000	30,000	30,000	30,000	7,800	22,200	
Deplasari, detasari, transferari (cod 20.06.01+20.06.02)	2006			3,000	3,000	3,000	3,000		3,000	
Deplasari interne, detasari, transferari	200601			3,000	3,000	3,000	3,000		3,000	
Carti, publicatii si materiale documentare	2011			9,000	9,000	9,000	9,000		9,000	
Pregatire profesionala	2013			30,000	12,000	12,000	12,000	700	11,300	700
Alte cheltuieli (cod 20.30.01 la 20.30.04+20.30.06+20.30.07+20.30.09+20.30.30)	2030			8,000	8,000	8,000	8,000	2,639	5,361	2,639
Alte cheltuieli cu bunuri si servicii	203030			8,000	8,000	8,000	8,000	2,639	5,361	2,639
SECTIUNEA DE DEZVOLTARE (cod 51+55+56+58+70+81+85)	D			20,000	20,000	20,000	20,000	6,950	13,050	
CHELTUIELI DE CAPITAL ((cod 71+72+75)	70			20,000	20,000	20,000	20,000	6,950	13,050	
TITLUL XIII ACTIVE NEFINANCIARE (cod 71.01 + 71.03)	71			20,000	20,000	20,000	20,000	6,950	13,050	
Active fixe (cod 71.01.01 la 71.01.03+71.01.30)	7101			20,000	20,000	20,000	20,000	6,950	13,050	
Alte active fixe	710130			20,000	20,000	20,000	20,000	6,950	13,050	
A. CHELTUIELILE CURENTE (10+20+30+40+50+51+55+56+58+57+59)	01			265,000	212,000	222,000	222,000	70,861	151,139	62,428

*) Se inscriu denumirea si simbolul capitolelor din bugetul aprobat detaliate pe titluri , articole, alineate, pe structura clasificatiei economice (bugetele locale, bugetul creditelor externe, bugetul creditelor interne, bugetul fondurilor externe nerambursabile - sursa D, institutiilor finantate integral sau partial din venituri proprii/activitati finantate integral din venituri proprii

NOTA: Sumele inscrite in col. 6 "Plati efectuate" cu semnul minus la Titlul 85, art. 85.01 "Plati efectuate din precedenti si recuperate in anul curent", se inscriu si pe col. 4 "Angajamente bugetare" si col. 5 "Angajamente legale" la acelasi cod tot cu semnul minus , astfel incat in col. 7 "Angajamente legale de plati" sa nu fie raportate sume.



Directia Economica,

E. I. I. I.

650250 Alte cheltuieli în domeniul

Anexa 7

CONTUL DE EXECUTIE AL INSTITUTIILOR PUBLICE - CHELTUIELI

la data de 30.09.2020


Cod 21 Capitol 650250 Subcapitol

-lei-

DENUMIREA INDICATORILOR*)	Cod indicator	Credite de angajament		Credite bugetare		Angajamente bugetare	Angajamente legale	Plati efectuate	Angajamente legale de platit	Cheltuieli efective
		Initiale	Definitive	Initiale	Definitive					
	B	1	2	3	4	5	6	7	8=6-7	9
TOTAL CHELTUIELI(SECTIUNEA DE FUNCTIONARE+SECTIUNEA DE DEZVOLTARE)				2,000,000						
SECTIUNEA DE FUNCTIONARE (cod 01+79+85)	F			2,000,000						
CHELTUIELI CURENTE (10+20+30+40+50+51SF+55SF+57+59+65)	01F			2,000,000						
TITLUL II BUNURI SI SERVICII (cod 20.01 la 20.06+20.09 la 20.16+20.18 la 20.25+20.27+20.30)	20			2,000,000						
Bunuri si servicii (cod 20.01.01 la 20.01.09+20.01.30)	2001			2,000,000						
Transport	200107			2,000,000						
A. CHELTUIELILE CURENTE (10+20+30+40+50+51+55+56+58+57+59)	01			2,000,000						

*) Se inscriu denumirea si simbolul capitoalelor din bugetul aprobat detaliate pe titluri , articole, alineate, pe structura clasificatiei economice (bugetele locale, bugetul creditelor externe, bugetul fondurilor interne, bugetul fondurilor externe nerambursabile - sursa D, institutiilor finantate integral sau partial din venituri proprii/activitati finantate integral din venituri proprii

NOTA: Sumele inscrise in col. 6 "Plati efectuate" cu semnul minus la Titlul 85, art. 85.01 "Plati efectuate din precedentii si recuperate in anul curent", se inscriu si pe col. 4 "Angajamente bugetare" si col. 5 "Angajamente legale" la acelasi cod tot cu semnul minus , astfel incat in col. 7 "Angajamente legale de platit" sa nu fie raportate sume.



Ordinator principal de credite

Directia Economica,

Buștin

CONTUL DE EXECUTIE AL INSTITUTIILOR PUBLICE - CHELTUIELI

la data de 30.09.2020

Cod 21 Capitol 6502070404 Subcapitol

-lei-

DENUMIREA INDICATORILOR*)	Cod indicator	Credite de angajament		Credite bugetare		Angajamente bugetare	Angajamente legale	Plati efectuate	Angajamente legale de platit	Cheltuieli efective
		Initiale	Definitive	Initiale	Definitive					
	B	1	2	3	4	5	6	7	8=6-7	9
TOTAL CHELTUIELI(SECTIUNEA DE FUNCTIONARE+SECTIUNEA DE DEZVOLTARE)				70,000	65,000	70,000	70,000	34,357	35,643	34,664
SECTIUNEA DE FUNCTIONARE (cod 01+79+85)	F			70,000	65,000	70,000	70,000	34,357	35,643	34,664
CHELTUIELI CURENTE (10+20+30+40+50+51SF+55SF+57+59+65)	01F			70,000	65,000	70,000	70,000	34,357	35,643	34,664
TITLUL I CHELTUIELI DE PERSONAL (cod 10.01 la 10.03)	10			70,000	65,000	70,000	70,000	34,357	35,643	34,664
Cheltuieli salariale in bani (cod 10.01.01+10.01.03 la 10.01.08 +10.01.10 la 10.01.16 +10.01.30)	1001			65,000	60,000	65,000	65,000	33,600	31,400	33,900
Indemnizatii platite unor persoane din afara unitatii	100112			65,000	60,000	65,000	65,000	33,600	31,400	33,900
Contributii (cod 10.03.01 la 10.03.06)	1003			5,000	5,000	5,000	5,000	757	4,243	764
Contributia asiguratorie pentru munca	100307			5,000	5,000	5,000	5,000	757	4,243	764
A. CHELTUIELILE CURENTE (10+20+30+40+50+51+55+56+58+57+59)	01			70,000	65,000	70,000	70,000	34,357	35,643	34,664

Procedura principala de credit

Directia Economica
Bucuresti



CONTUL DE EXECUTIE AL INSTITUTIILOR PUBLICE - CHELTUIELI

la data de 30.09.2020

Cod 21 Capitol 6602 Subcapitol

-lei-

DENUMIREA INDICATORILOR*)	Cod indicator	Credite de angajament		Credite bugetare		Angajamente bugetare	Angajamente legale	Plati efectuate	Angajamente legale de platit	Cheltuieli efective
		Initiale	Definitive	Initiale	Definitive					
A	B	1	2	3	4	5	6	7	8=6-7	9
TOTAL CHELTUIELI(SECTIUNEA DE FUNCTIONARE+SECTIUNEA DE DEZVOLTARE)				28,400,000	27,132,000	27,132,000	27,132,000	8,519,305	18,612,695	8,519,305
SECTIUNEA DE FUNCTIONARE (cod 01+79+85)	F			9,828,000	9,107,000	9,107,000	9,107,000	5,975,420	3,131,580	5,975,420
CHELTUIELI CURENTE (10+20+30+40+50+51SF+55SF+57+59+65)	01F			9,828,000	9,107,000	9,107,000	9,107,000	5,975,420	3,131,580	5,975,420
TITLUL II BUNURI SI SERVICII (cod 20.01 la 20.06+20.09 la 20.16+20.18 la 20.25+20.27+20.30)	20			854,000	794,000	794,000	794,000	205,712	588,288	205,712
Alte cheltuieli (cod 20.30.01 la 20.30.04+20.30.06+20.30.07+20.30.09+20.30.30)	2030			854,000	794,000	794,000	794,000	205,712	588,288	205,712
Alte cheltuieli cu bunuri si servicii	203030			854,000	794,000	794,000	794,000	205,712	588,288	205,712
TITLUL VI TRANSFERURI INTRE UNITATI ALE ADMINISTRATIEI PUBLICE (cod 51.01) (cod 51.01)	51F			8,974,000	8,313,000	8,313,000	8,313,000	5,769,708	2,543,292	5,769,708
Transferuri curente (cod 51.01.01+51.01.03+51.01.05+51.01.14+51.01.15+51.01.24 +51.01.26 +51.01.31+51.01.39+51.01.46+51.01.49+51.01.60+51.01.61+51.01.64+51.01.76)	5101			8,974,000	8,313,000	8,313,000	8,313,000	5,769,708	2,543,292	5,769,708
Transferuri din bugetele locale pentru finantarea cheltuielilor curente din domeniul sanatatii	510146			8,974,000	8,313,000	8,313,000	8,313,000	5,769,708	2,543,292	5,769,708
SECTIUNEA DE DEZVOLTARE (cod 51+55+56+58+70+81+85)	D			18,572,000	18,025,000	18,025,000	18,025,000	2,543,885	15,481,115	2,543,885
TITLUL VI TRANSFERURI INTRE UNITATI ALE ADMINISTRATIEI PUBLICE (cod 51.02)	51D			18,572,000	18,025,000	18,025,000	18,025,000	2,543,885	15,481,115	2,543,885
Transferuri de capital (cod 51.02.12+51.02.28+51.02.29)	5102			18,572,000	18,025,000	18,025,000	18,025,000	2,543,885	15,481,115	2,543,885
Transferuri din bugetele locale pentru finantarea cheltuielilor de	510228			18,572,000	18,025,000	18,025,000	18,025,000	2,543,885	15,481,115	2,543,885

A	B	1	2	3	4	5	6	7	8=6-7	9
capital din domeniul sanatatii										
TITLUL VI TRANSFERURI INTRE UNITATI ALE ADMINISTRATIEI PUBLICE (cod 51.01+51.02)	51			27,546,000	26,338,000	26,338,000	26,338,000	8,313,593	18,024,407	8,313,593
A. CHELTUIELILE CURENTE (10+20+30+40+50+51+55+56+58+57+59)	01			28,400,000	27,132,000	27,132,000	27,132,000	8,519,305	18,612,695	8,519,305

*) Se inscriu denumirea si simbolul capitolelor din bugetul aprobat detaliate pe titluri , articole, alineate, pe structura clasificatiei economice (bugetele locale, bugetul creditelor externe, bugetul fondurilor interne, bugetul creditelor externe nerambursabile - sursa D, institutii finantate integral sau partial din venituri proprii/activitati finantate integral din veniturii proprii)

NOTA: Sumele inscrise in col. 6 "Plati efectuate" cu semnul minus la Titlul 85, art. 85.01 "Plati efectuate din precedenti si recuperate in anul curent", se inscriu si pe col. 4 "Angajamente bugetare" si col. 5 "Angajamente legale" la acelasi cod tot cu semnul minus , astfel incat in col. 7 "Angajamente legale de plati" sa nu fie raportate sume.

Ordonator Principal de credite



Directia Economica,

Bucur

CONTUL DE EXECUTIE AL INSTITUTIILOR PUBLICE - CHELTUIELI

la data de 30.09.2020

Cod 21 Capitol 66020601 Subcapitol

-lei-

DENUMIREA INDICATORILOR*)	Cod indicator	Credite de angajament		Credite bugetare		Angajamente bugetare	Angajamente legale	Plati efectuate	Angajamente legale de platit	Cheltuieli efective
		Initiale	Definitive	Initiale	Definitive					
A	B	1	2	3	4	5	6	7	8=6-7	9
TOTAL CHELTUIELI(SECTIUNEA DE FUNCTIONARE+SECTIUNEA DE DEZVOLTARE)				28,006,000	26,738,000	26,738,000	26,738,000	8,504,941	18,233,059	8,504,941
SECTIUNEA DE FUNCTIONARE (cod 01+79+85)	F			9,434,000	8,713,000	8,713,000	8,713,000	5,961,056	2,751,944	5,961,056
CHELTUIELI CURENTE (10+20+30+40+50+51SF+55SF+57+59+65)	01F			9,434,000	8,713,000	8,713,000	8,713,000	5,961,056	2,751,944	5,961,056
TITLUL II BUNURI SI SERVICII (cod 20.01 la 20.06+20.09 la 20.16+20.18 la 20.25+20.27+20.30)	20			460,000	400,000	400,000	400,000	191,348	208,652	191,348
Alte cheltuieli (cod 20.30.01 la 20.30.04+20.30.06+20.30.07+20.30.09+20.30.30)	2030			460,000	400,000	400,000	400,000	191,348	208,652	191,348
Alte cheltuieli cu bunuri si servicii	203030			460,000	400,000	400,000	400,000	191,348	208,652	191,348
TITLUL VI TRANSFERURI INTRE UNITATI ALE ADMINISTRATIEI PUBLICE (cod 51.01) (cod 51.01)	51F			8,974,000	8,313,000	8,313,000	8,313,000	5,769,708	2,543,292	5,769,708
Transferuri curente (cod 51.01.01+51.01.03+51.01.05+51.01.14+51.01.15+51.01.24 +51.01.26 +51.01.31+51.01.39+51.01.46+51.01.49+51.01.60+51.01.61+51.01.64+51.01.76)	5101			8,974,000	8,313,000	8,313,000	8,313,000	5,769,708	2,543,292	5,769,708
Transferuri din bugetele locale pentru finantarea cheltuielilor curente din domeniul sanatatii	510146			8,974,000	8,313,000	8,313,000	8,313,000	5,769,708	2,543,292	5,769,708
SECTIUNEA DE DEZVOLTARE (cod 51+55+56+58+70+81+85)	D			18,572,000	18,025,000	18,025,000	18,025,000	2,543,885	15,481,115	2,543,885
TITLUL VI TRANSFERURI INTRE UNITATI ALE ADMINISTRATIEI PUBLICE (cod 51.02)	51D			18,572,000	18,025,000	18,025,000	18,025,000	2,543,885	15,481,115	2,543,885
Transferuri de capital (cod 51.02.12+51.02.28+51.02.29)	5102			18,572,000	18,025,000	18,025,000	18,025,000	2,543,885	15,481,115	2,543,885
Transferuri din bugetele locale pentru finantarea cheltuielilor de	510228			18,572,000	18,025,000	18,025,000	18,025,000	2,543,885	15,481,115	2,543,885

A	B	1	2	3	4	5	6	7	8=6-7	9
capital din domeniul sanatatii										
TITLUL VI TRANSFERURI INTRE UNITATI ALE ADMINISTRATIEI PUBLICE (cod 51.01+51.02)	51			27,546,000	26,338,000	26,338,000	26,338,000	8,313,593	18,024,407	8,313,593
A. CHELTUIELILE CURENTE (10+20+30+40+50+51+55+56+58+57+59)	01			28,006,000	26,738,000	26,738,000	26,738,000	8,504,941	18,233,059	8,504,941

*) Se inscriu denumirea si simbolul capitolelor din bugetul aprobat detaliate pe titluri , articole, alineate, pe structura clasificatiei economice (bugetele locale, bugetul creditelor externe, bugetul fondurilor interne, bugetul fondurilor externe nerambursabile - sursa D, institutii finantate integral sau partial din venituri proprii/activitati finantate integral din venituri proprii)

NOTA: Sumele inscise in col. 6 "Plati efectuate" cu semnul minus la Titlul 85, art. 85.01 "Plati efectuate din precedentii si recuperate in anul curent", se inscriu si pe col. 4 "Angajamente bugetare" si col. 5 "Angajamente legale" la acelasi cod tot cu semnul minus , astfel incat in col. 7 "Angajamente legale de plati" sa nu fie raportate sume.

Ordinător principal de credite



Directia Economica,

B. Iulian

CONTUL DE EXECUTIE AL INSTITUTIILOR PUBLICE - CHELTUIELI

la data de 30.09.2020

Cod 21 Capitol 660206001 Subcapitol

-lei-

DENUMIREA INDICATORILOR*)	Cod indicator	Credite de angajament		Credite bugetare		Angajamente bugetare	Angajamente legale	Plati efectuate	Angajamente legale de platit	Cheltuieli efective
		Initiale	Definitive	Initiale	Definitive					
	B	1	2	3	4	5	6	7	8=6-7	9
TOTAL CHELTUIELI(SECTIUNEA DE FUNCTIONARE+SECTIUNEA DE DEZVOLTARE)				25,436,000	24,889,000	24,889,000	24,889,000	7,429,759	17,459,241	7,429,759
SECTIUNEA DE FUNCTIONARE (cod 01+79+85)	F			7,079,000	7,079,000	7,079,000	7,079,000	4,885,874	2,193,126	4,885,874
CHELTUIELI CURENTE (10+20+30+40+50+51SF+55SF+57+59+65)	01F			7,079,000	7,079,000	7,079,000	7,079,000	4,885,874	2,193,126	4,885,874
TITLUL VI TRANSFERURI INTRE UNITATI ALE ADMINISTRATIEI PUBLICE (cod 51.01) (cod 51.01)	51F			7,079,000	7,079,000	7,079,000	7,079,000	4,885,874	2,193,126	4,885,874
Transferuri curente (cod 51.01.01+51.01.03+51.01.05+51.01.14+51.01.15+51.01.24+51.01.26+51.01.31+51.01.39+51.01.46+51.01.49+51.01.60+51.01.61+51.01.64+51.01.76)	5101			7,079,000	7,079,000	7,079,000	7,079,000	4,885,874	2,193,126	4,885,874
Transferuri din bugetele locale pentru finantarea cheltuielilor curente din domeniul sanatatii	510146			7,079,000	7,079,000	7,079,000	7,079,000	4,885,874	2,193,126	4,885,874
SECTIUNEA DE DEZVOLTARE (cod 51+55+56+58+70+81+85)	D			18,357,000	17,810,000	17,810,000	17,810,000	2,543,885	15,266,115	2,543,885
TITLUL VI TRANSFERURI INTRE UNITATI ALE ADMINISTRATIEI PUBLICE (cod 51.02)	51D			18,357,000	17,810,000	17,810,000	17,810,000	2,543,885	15,266,115	2,543,885
Transferuri de capital (cod 51.02.12+51.02.28+51.02.29)	5102			18,357,000	17,810,000	17,810,000	17,810,000	2,543,885	15,266,115	2,543,885
Transferuri din bugetele locale pentru finantarea cheltuielilor de capital din domeniul sanatatii	510228			18,357,000	17,810,000	17,810,000	17,810,000	2,543,885	15,266,115	2,543,885
TITLUL VI TRANSFERURI INTRE UNITATI ALE ADMINISTRATIEI PUBLICE (cod 51.01+51.02)				25,436,000	24,889,000	24,889,000	24,889,000	7,429,759	17,459,241	7,429,759
A. CHELTUIELILE CURENTE (10+20+30+40+50+51+55+56+58+57+59)				25,436,000	24,889,000	24,889,000	24,889,000	7,429,759	17,459,241	7,429,759



ORDONANTA nr. 1
Municipal de audit

1

CONTUL DE EXECUTIE AL INSTITUTIILOR PUBLICE - CHELTUIELI

la data de 30.09.2020

Cod 21 Capitol 660206002 Subcapitol

-lei-

DENUMIREA INDICATORILOR*)	Cod indicator	Credite de angajament		Credite bugetare		Angajamente bugetare	Angajamente legale	Plati efectuate	Angajamente legale de platit	Cheltuieli efective
		Initiale	Definitive	Initiale	Definitive					
A	B	1	2	3	4	5	6	7	8=6-7	9
TOTAL CHELTUIELI(SECTIUNEA DE FUNCTIONARE+SECTIUNEA DE DEZVOLTARE)				1,552,000	891,000	891,000	891,000	672,250	218,750	672,250
SECTIUNEA DE FUNCTIONARE (cod 01+79+85)	F			1,495,000	834,000	834,000	834,000	672,250	161,750	672,250
CHELTUIELI CURENTE (10+20+30+40+50+51SF+55SF+57+59+65)	01F			1,495,000	834,000	834,000	834,000	672,250	161,750	672,250
TITLUL VI TRANSFERURI INTRE UNITATI ALE ADMINISTRATIEI PUBLICE (cod 51.01) (cod 51.01)	51F			1,495,000	834,000	834,000	834,000	672,250	161,750	672,250
Transferuri curente (cod 51.01.01+51.01.03+51.01.05+51.01.14+51.01.15+51.01.24 +51.01.26 +51.01.31+51.01.39+51.01.46+51.01.49+51.01.60+51.01.61+51.01.64+51.01.76)	5101			1,495,000	834,000	834,000	834,000	672,250	161,750	672,250
Transferuri din bugetele locale pentru finantarea cheltuielilor curente din domeniul sanatatii	510146			1,495,000	834,000	834,000	834,000	672,250	161,750	672,250
SECTIUNEA DE DEZVOLTARE (cod 51+55+56+58+70+81+85)	D			57,000	57,000	57,000	57,000		57,000	
TITLUL VI TRANSFERURI INTRE UNITATI ALE ADMINISTRATIEI PUBLICE (cod 51.02)	51D			57,000	57,000	57,000	57,000		57,000	
Transferuri de capital (cod 51.02.12+51.02.28+51.02.29)	5102			57,000	57,000	57,000	57,000		57,000	
Transferuri din bugetele locale pentru finantarea cheltuielilor de capital din domeniul sanatatii	510228			57,000	57,000	57,000	57,000		57,000	
TITLUL VI TRANSFERURI INTRE UNITATI ALE ADMINISTRATIEI PUBLICE (cod 51.01+51.02)	51			1,552,000	891,000	891,000	891,000	672,250	218,750	672,250
A. CHELTUIELILE CURENTE (10+20+30+40+50+51+55+56+58+57+59)	01			1,552,000	891,000	891,000	891,000	672,250	218,750	672,250

ROMANIA
 MINISTERUL SĂNĂTĂȚII
 DIRECȚIA NAȚIONALĂ DE ÎNCHEIERARE A CONTRACTELOR
 1

Didonache

Dracutiu

66025050 Alte institutii si actiuni sanitare

Anexa 7

CONTUL DE EXECUTIE AL INSTITUTIILOR PUBLICE - CHELTUIELI

la data de 30.09.2020

Cod 21 Capitol 66025050 Subcapitol

-lei-

DENUMIREA INDICATORILOR*)	Cod indicator	Credite de angajament		Credite bugetare		Angajamente bugetare	Angajamente legale	Plati efectuate	Angajamente legale de platit	Cheltuieli efective
		Initiale	Definitive	Initiale	Definitive					
	B	1	2	3	4	5	6	7	8=6-7	9
TOTAL CHELTUIELI(SECTIUNEA DE FUNCTIONARE+SECTIUNEA DE DEZVOLTARE)				394,000	394,000	394,000	394,000	14,364	379,636	14,364
SECTIUNEA DE FUNCTIONARE (cod 01+79+85)	F			394,000	394,000	394,000	394,000	14,364	379,636	14,364
CHELTUIELI CURENTE (10+20+30+40+50+51SF+55SF+57+59+65)	01F			394,000	394,000	394,000	394,000	14,364	379,636	14,364
TITLUL II BUNURI SI SERVICII (cod 20.01 la 20.06+20.09 la 20.16+20.18 la 20.25+20.27+20.30)	20			394,000	394,000	394,000	394,000	14,364	379,636	14,364
Alte cheltuieli (cod 20.30.01 la 20.30.04+20.30.06+20.30.07+20.30.09+20.30.30)	2030			394,000	394,000	394,000	394,000	14,364	379,636	14,364
Alte cheltuieli cu bunuri si servicii	203030			394,000	394,000	394,000	394,000	14,364	379,636	14,364
A. CHELTUIELILE CURENTE (10+20+30+40+50+51+55+56+58+57+59)	01			394,000	394,000	394,000	394,000	14,364	379,636	14,364

*) Se inscriu denumirea si simbolul capitolelor din bugetul aprobat detaliate pe titluri , articole, alineate, pe structura clasificatiei economice (bugetele locale, bugetul creditelor externe, bugetul fondurilor interne, bugetul fondurilor externe nerambursabile - sursa D, institutiilor finantate integral sau partial din venituri proprii/activitati finantate integral din venituri proprii

NOTA: Sumele inscrite in col. 6 "Plati efectuate" cu semnul minus la Titlul 85, art. 85.01 "Plati efectuate din precedenti si recuperate in anul curent", se inscriu si pe col. 4 "Angajamente bugetare" si col. 5 "Angajamente legale" la aceiasi cod tot cu semnul minus , astfel incat in col. 7 "Angajamente legale de platit" sa nu fie raportate sume.



Ordonator principal de credite

Directia Economica,

CONTUL DE EXECUTIE AL INSTITUTIILOR PUBLICE - CHELTUIELI

la data de 30.09.2020

Cod 21 Capitol 660206005 Subcapitol

-lei-

DENUMIREA INDICATORILOR*)	Cod indicator	Credite de angajament			Credite bugetare		Angajamente bugetare	Angajamente legale	Plati efectuate	Angajamente legale de platit	Cheltuieli efective		
		Initiale	Definitive	Initiale	Definitive	4						5	6
TOTAL CHELTUIELI(SECTIUNEA DE FUNCTIONARE+SECTIUNEA DE DEZVOLTARE)	B	1	2	3	4	5	6	7	8=6-7	9	191,348	208,652	191,348
SECTIUNEA DE FUNCTIONARE (cod 01+79+85)	F			460,000	400,000	400,000	400,000	191,348	208,652	191,348	191,348	208,652	191,348
CHELTUIELI CURENTE (10+20+30+40+50+51SF+55SF+57+59+65)	01F			460,000	400,000	400,000	400,000	191,348	208,652	191,348	191,348	208,652	191,348
TITLUL II BUNURI SI SERVICII (cod 20.01 la 20.06+20.09 la 20.16+20.18 la 20.25+20.27+20.30)	20			460,000	400,000	400,000	400,000	191,348	208,652	191,348	191,348	208,652	191,348
Alte cheltuieli (cod 20.30.01 la 20.30.04+20.30.06+20.30.07+20.30.09+20.30.30)	2030			460,000	400,000	400,000	400,000	191,348	208,652	191,348	191,348	208,652	191,348
Alte cheltuieli cu bunuri si servicii	203030			460,000	400,000	400,000	400,000	191,348	208,652	191,348	191,348	208,652	191,348
A. CHELTUIELILE CURENTE (10+20+30+40+50+51+55+56+58+57+59)	01			460,000	400,000	400,000	400,000	191,348	208,652	191,348	191,348	208,652	191,348

*) Se inscriu denumirea si simbolul capitolului din bugetul aprobat detaliate pe titluri , articole, alineate, pe structura clasificatiei economice (bugetele locale, bugetul creditelor externe, bugetul fondurilor externe nerambursabile - sursa D, institutii finantate integral sau partial din venituri proprii/activitati finantate integral din venituri proprii

NOTA: Sumele inscrise in col. 6 "Plati efectuate" cu semnul minus la Titlul 85, art. 85.01 "Plati efectuate din precedenti si recuperate in anul curent", se inscriu si pe col. 4 "Angajamente bugetare" si col. 5 "Angajamente legale" la acelasi cod tot cu semnul minus , astfel incat in col. 7 "Angajamente legale de platit" sa nu fie raportate sume.

Ordonator principal de credite

Directia Economica,
Buget-Finante

CONTUL DE EXECUTIE AL INSTITUTIILOR PUBLICE - CHELTUIELI

la data de 30.09.2020

Cod 21 Capitol 660206003 Subcapitol

-lei-

DENUMIREA INDICATORILOR*)	Cod indicator	Credite de angajament		Credite bugetare		Angajamente bugetare	Angajamente legale	Plati efectuate	Angajamente legale de platit	Cheltuieli efective
		Initiale	Definitive	Initiale	Definitive					
A	B	1	2	3	4	5	6	7	8=6-7	9
TOTAL CHELTUIELI(SECTIUNEA DE FUNCTIONARE+SECTIUNEA DE DEZVOLTARE)				558,000	558,000	558,000	558,000	211,584	346,416	211,584
SECTIUNEA DE FUNCTIONARE (cod 01+79+85)	F			400,000	400,000	400,000	400,000	211,584	188,416	211,584
CHELTUIELI CURENTE (10+20+30+40+50+51SF+55SF+57+59+65)	01F			400,000	400,000	400,000	400,000	211,584	188,416	211,584
TITLUL VI TRANSFERURI INTRE UNITATI ALE ADMINISTRATIEI PUBLICE (cod 51.01) (cod 51.01)	51F			400,000	400,000	400,000	400,000	211,584	188,416	211,584
Transferuri curente (cod 51.01.01+51.01.03+51.01.05+51.01.14+51.01.15+51.01.24+51.01.26+51.01.31+51.01.39+51.01.46+51.01.49+51.01.60+51.01.61+51.01.64+51.01.76)	5101			400,000	400,000	400,000	400,000	211,584	188,416	211,584
Transferuri din bugetele locale pentru finantarea cheltuielilor curente din domeniul sanatatii	510146			400,000	400,000	400,000	400,000	211,584	188,416	211,584
SECTIUNEA DE DEZVOLTARE (cod 51+55+56+58+70+81+85)	D			158,000	158,000	158,000	158,000		158,000	
TITLUL VI TRANSFERURI INTRE UNITATI ALE ADMINISTRATIEI PUBLICE (cod 51.02)	51D			158,000	158,000	158,000	158,000		158,000	
Transferuri de capital (cod 51.02.12+51.02.28+51.02.29)	5102			158,000	158,000	158,000	158,000		158,000	
Transferuri din bugetele locale pentru finantarea cheltuielilor de capital din domeniul sanatatii	510228			158,000	158,000	158,000	158,000		158,000	
TITLUL VI TRANSFERURI INTRE UNITATI ALE ADMINISTRATIEI PUBLICE (cod 51.01+51.02)	51			558,000	558,000	558,000	558,000	211,584	346,416	211,584
A. CHELTUIELILE CURENTE (10+20+30+40+50+51+55+56+58+57+59)				558,000	558,000	558,000	558,000	211,584	346,416	211,584

ROMANIA
JUDEȚUL TELEMEU
Municipalitatea Poroschia
JUDEȚUL JUDEȚUL TELEMEU

Handwritten signature and notes in blue ink, including the word "credite" and other illegible text.

CONTUL DE EXECUTIE AL INSTITUTIILOR PUBLICE - CHELTUIELI

la data de 30.09.2020

Cod 21 Capitol 6702 Subcapitol

-lei-


DENUMIREA INDICATORILOR*)	Cod indicator	Credite de angajament		Credite bugetare		Angajamente bugetare	Angajamente legale	Plati efectuate	Angajamente legale de platit	Cheltuieli efective
		Initiale	Definitive	Initiale	Definitive					
A	B	1	2	3	4	5	6	7	8=6-7	9
TOTAL CHELTUIELI(SECTIUNEA DE FUNCTIONARE+SECTIUNEA DE DEZVOLTARE)		16,520,000		13,640,000		13,665,728	13,665,728	12,787,281	878,447	12,659,685
SECTIUNEA DE FUNCTIONARE (cod 01+79+85)	F	16,298,000		13,418,000		13,469,000	13,469,000	12,590,605	878,395	12,487,906
CHELTUIELI CURENTE (10+20+30+40+50+51SF+55SF+57+59+65)	01F	16,298,000		13,418,000		13,469,000	13,469,000	12,590,605	878,395	12,487,906
TITLUL I CHELTUIELI DE PERSONAL (cod 10.01 la10.03)	10	1,051,000		1,000,000		1,051,000	1,051,000	771,842	279,158	771,103
Cheltuieli salariale in bani (cod 10.01.01+10.01.03 la 10.01.08 +10.01.10 la 10.01.16 +10.01.30)	1001	1,002,000		952,000		1,002,000	1,002,000	732,720	269,280	731,997
Salarii de baza	100101	939,000		890,000		939,000	939,000	687,351	251,649	686,979
Indemnizatii de delegare	100113	2,000		2,000		2,000	2,000	680	1,320	680
Indemnizatii de hrana	100117	61,000		60,000		61,000	61,000	44,689	16,311	44,338
Cheltuieli salariale in natura (cod 10.02.01 la 10.02.06+10.02.30)	1002	26,000		26,000		26,000	26,000	22,700	3,300	22,700
Tichete de vacanta	100206	26,000		26,000		26,000	26,000	22,700	3,300	22,700
Contributii (cod 10.03.01 la 10.03.06)	1003	23,000		22,000		23,000	23,000	16,422	6,578	16,406
Contributia asiguratorie pentru munca	100307	23,000		22,000		23,000	23,000	16,422	6,578	16,406
TITLUL II BUNURI SI SERVICII (cod 20.01 la 20.06+20.09 la 20.16+20.18 la 20.25+20.27+20.30)	20	887,000		667,000		667,000	667,000	225,172	441,828	123,212
Bunuri si servicii (cod 20.01.01 la 20.01.09+20.01.30)	2001	152,000		122,000		122,000	122,000	76,846	45,154	77,253
Furnituri de birou	200101	7,000		5,000		5,000	5,000	2,816	2,184	2,816
Materiale pentru curatenie	200102	7,000		5,000		5,000	5,000	1,852	3,148	1,852
Incalzit, iluminat si forta motrica	200103	30,000		24,000		24,000	24,000	12,138	11,862	12,138

A	B	1	2	3	4	5	6	7	8=6-7	9
Apa, canal si salubritate	200104			6,000	5,000	5,000	5,000	4,903	97	4,903
Carburanti si lubrifianti	200105			10,000	8,000	8,000	8,000	2,014	5,986	2,421
Piese de schimb	200106			3,000	3,000	3,000	3,000	870	2,130	870
Posta, telecomunicatii, radio, tv, internet	200108			6,000	5,000	5,000	5,000	3,717	1,283	3,717
Materiale si prestari de servicii cu caracter functional	200109			58,000	44,000	44,000	44,000	39,997	4,003	39,997
Alte bunuri si servicii pentru intretinere si functionare	200130			25,000	23,000	23,000	23,000	8,539	14,461	8,539
Reparatii curente	2002			43,000	43,000	43,000	43,000	40,222	2,778	40,222
Bunuri de natura obiectelor de inventar (cod 20.05.01+20.05.03+20.05.30)	2005			17,000	12,000	12,000	12,000	7,890	4,110	
Alte obiecte de inventar	200530			17,000	12,000	12,000	12,000	7,890	4,110	
Deplasari, detasari, transferari (cod 20.06.01+20.06.02)	2006			9,000	9,000	9,000	9,000	635	8,365	635
Deplasari interne, detasari, transferari	200601			9,000	9,000	9,000	9,000	635	8,365	635
Carti, publicatii si materiale documentare	2011			115,000	95,000	95,000	95,000	94,477	523	
Consultanta si expertiza	2012			22,000	22,000	22,000	22,000		22,000	
Pregatire profesionala	2013			4,000	4,000	4,000	4,000	2,380	1,620	2,380
Alte cheltuieli (cod 20.30.01 la 20.30.04+20.30.06+20.30.07+20.30.09+20.30.30)	2030			525,000	360,000	360,000	360,000	2,722	357,278	2,722
Alte cheltuieli cu bunuri si servicii	203030			525,000	360,000	360,000	360,000	2,722	357,278	2,722
TITLUL VI TRANSFERURI INTRE UNITATI ALE ADMINISTRATIEI PUBLICE (cod 51.01) (cod 51.01)	51F			5,891,000	5,600,000	5,600,000	5,600,000	5,600,000		5,600,000
Transferuri curente (cod 51.01.01+51.01.03+51.01.05+51.01.14+51.01.15+51.01.24+51.01.26+51.01.31+51.01.39+51.01.46+51.01.49+51.01.60+51.01.61+51.01.64+51.01.76)	5101			5,891,000	5,600,000	5,600,000	5,600,000	5,600,000		5,600,000
Transferuri catre institutii publice	510101			5,891,000	5,600,000	5,600,000	5,600,000	5,600,000		5,600,000
TITLUL XI ALTE CHELTUIELI (cod 59.01+59.02+59.08+59.11+59.12+59.15+59.17+59.20+59.22+59.25+59.30+59.35)	59			8,469,000	6,151,000	6,151,000	6,151,000	5,993,591	157,409	5,993,591
Contributii la salarizarea personalului neclerical	5915			8,469,000	6,151,000	6,151,000	6,151,000	5,993,591	157,409	5,993,591
SECTIUNEA DE DEZVOLTARE (cod 51+55+56+58+70+81+85)	D			222,000	222,000	196,728	196,728	196,676	52	171,779
TITLUL VI TRANSFERURI INTRE UNITATI ALE ADMINISTRATIEI PUBLICE (cod 51.02)	51D			175,000	175,000	149,728	149,728	149,728		149,728
Transferuri de capital (cod 51.02.12+51.02.28+51.02.29)	5102			175,000	175,000	149,728	149,728	149,728		149,728
Alte transferuri de capital catre institutii publice	510229			175,000	175,000	149,728	149,728	149,728		149,728

A	B	1	2	3	4	5	6	7	8=6-7	9
CHELTUIELI DE CAPITAL ((cod 71+72+75)	70			47,000	47,000	47,000	47,000	46,948		22,051
TITLUL XIII ACTIVE NEFINANCIARE (cod 71.01 + 71.03)	71			47,000	47,000	47,000	47,000	46,948		22,051
Active fixe (cod 71.01.01 la 71.01.03+71.01.30)	7101			47,000	47,000	47,000	47,000	46,948		22,051
Alte active fixe	710130			47,000	47,000	47,000	47,000	46,948		22,051
TITLUL VI TRANSFERURI INTRE UNITATI ALE ADMINISTRATIEI PUBLICE (cod 51.01+51.02)	51			6,066,000	5,775,000	5,749,728	5,749,728	5,749,728		5,749,728
A. CHELTUIELILE CURENTE (10+20+30+40+50+51+55+56+58+57+59)	01			16,473,000	13,593,000	13,618,728	13,618,728	12,740,333	878,395	12,637,634

*) Se inscriu denumirea si simbolul capitolelor din bugetul aprobat detaliate pe titluri , articole, alineate, pe structura clasificatiei economice (bugetele locale, bugetul creditelor externe, bugetul creditelor interne, bugetul fondurilor externe nerambursabile - sursa D, institutii finantate integral sau partial din venituri proprii/activitati finantate integral din venituri proprii

NOTA: Sumele inscrise in col. 6 "Plati efectuate" cu semnul minus la Titlul 85, art. 85.01 "Plati efectuate din precedentii si recuperate in anul curent", se inscriu si pe col. 4 "Angajamente bugetare" si col. 5 "Angajamente legale" la acelasi cod tot cu semnul minus , astfel incat in col. 7 "Angajamente legale de platit" sa nu fie raportate sume.



Ordinator principal de credite

Directia Economica,

(Signature)

CONTUL DE EXECUTIE AL INSTITUTIILOR PUBLICE - CHELTUIELI

la data de 30.09.2020

Cod 21 Capitol 67020302 Subcapitol

-lei-

DENUMIREA INDICATORILOR*)	Cod indicator	Credite de angajament		Credite bugetare		Angajamente bugetare	Angajamente legale	Plati efectuate	Angajamente legale de platit	Cheltuieli efective
		Initiale	Definitive	Initiale	Definitive					
	B	1	2	3	4	5	6	7	8=6-7	9
TOTAL CHELTUIELI(SECTIUNEA DE FUNCTIONARE+SECTIUNEA DE DEZVOLTARE)				1,485,000	1,364,000	1,415,000	1,415,000	1,043,962	371,038	916,366
SECTIUNEA DE FUNCTIONARE (cod 01+79+85)	F			1,438,000	1,317,000	1,368,000	1,368,000	997,014	370,986	894,315
CHELTUIELI CURENTE (10+20+30+40+50+51SF.+55SF.+57+59+65)	01F			1,438,000	1,317,000	1,368,000	1,368,000	997,014	370,986	894,315
TITLUL I CHELTUIELI DE PERSONAL (cod 10.01 la 10.03)	10			1,051,000	1,000,000	1,051,000	1,051,000	771,842	279,158	771,103
Cheltuieli salariale in bani (cod 10.01.01+10.01.03 la 10.01.08 +10.01.10 la 10.01.16 +10.01.30)	1001			1,002,000	952,000	1,002,000	1,002,000	732,720	269,280	731,997
Salarii de baza	100101			939,000	890,000	939,000	939,000	687,351	251,649	686,979
Indemnizatii de delegare	100113			2,000	2,000	2,000	2,000	680	1,320	680
Indemnizatii de hrana	100117			61,000	60,000	61,000	61,000	44,689	16,311	44,338
Cheltuieli salariale in natura (cod 10.02.01 la 10.02.06+10.02.30)	1002			26,000	26,000	26,000	26,000	22,700	3,300	22,700
Tichete de vacanta	100206			26,000	26,000	26,000	26,000	22,700	3,300	22,700
Contributii (cod 10.03.01 la 10.03.06)	1003			23,000	22,000	23,000	23,000	16,422	6,578	16,406
Contributia asiguratorie pentru munca	100307			23,000	22,000	23,000	23,000	16,422	6,578	16,406
TITLUL II BUNURI SI SERVICII (cod 20.01 la 20.06+20.09 la 20.16+20.18 la 20.25+20.27+20.30)	20			387,000	317,000	317,000	317,000	225,172	91,828	123,212
Bunuri si servicii (cod 20.01.01 la 20.01.09+20.01.30)	2001			152,000	122,000	122,000	122,000	76,846	45,154	77,253
Furnituri de birou	200101			7,000	5,000	5,000	5,000	2,816	2,184	2,816
Materiale pentru curatenie	200102			7,000	5,000	5,000	5,000	1,852	3,148	1,852
Incalzit, iluminat si forta motrica	200103			30,000	24,000	24,000	24,000	12,138	11,862	12,138

A	B	1	2	3	4	5	6	7	8=6-7	9
Apa, canal si salubritate	200104			6,000	5,000	5,000	5,000	4,903	97	4,903
Carburanti si lubrifianti	200105			10,000	8,000	8,000	8,000	2,014	5,986	2,421
Piese de schimb	200106			3,000	3,000	3,000	3,000	870	2,130	870
Posta, telecomunicatii, radio, tv, internet	200108			6,000	5,000	5,000	5,000	3,717	1,283	3,717
Materiale si prestari de servicii cu caracter functional	200109			58,000	44,000	44,000	44,000	39,997	4,003	39,997
Alte bunuri si servicii pentru intretinere si functionare	200130			25,000	23,000	23,000	23,000	8,539	14,461	8,539
Reparatii curente	2002			43,000	43,000	43,000	43,000	40,222	2,778	40,222
Bunuri de natura obiectelor de inventar (cod 20.05.01+20.05.03+20.05.30)	2005			17,000	12,000	12,000	12,000	7,890	4,110	
Alte obiecte de inventar	200530			17,000	12,000	12,000	12,000	7,890	4,110	
Deplasari, detasari, transferari (cod 20.06.01+20.06.02)	2006			9,000	9,000	9,000	9,000	635	8,365	635
Deplasari interne, detasari, transferari	200601			9,000	9,000	9,000	9,000	635	8,365	635
Carti, publicatii si materiale documentare	2011			115,000	95,000	95,000	95,000	94,477	523	
Consultanta si expertiza	2012			22,000	22,000	22,000	22,000		22,000	
Pregatire profesionala	2013			4,000	4,000	4,000	4,000	2,380	1,620	2,380
Alte cheltuieli (cod 20.30.01 la 20.30.04+20.30.06+20.30.07+20.30.09+20.30.30)	2030			25,000	10,000	10,000	10,000	2,722	7,278	2,722
Alte cheltuieli cu bunuri si servicii	203030			25,000	10,000	10,000	10,000	2,722	7,278	2,722
SECTIUNEA DE DEZVOLTARE (cod 51+55+56+58+70+81+85)	D			47,000	47,000	47,000	47,000	46,948	52	22,051
CHELTUIELI DE CAPITAL ((cod 71+72+75)	70			47,000	47,000	47,000	47,000	46,948	52	22,051
TITLUL XIII ACTIVE NEFINANCIARE (cod 71.01 + 71.03)	71			47,000	47,000	47,000	47,000	46,948	52	22,051
Active fixe (cod 71.01.01 la 71.01.03+71.01.30)	7101			47,000	47,000	47,000	47,000	46,948	52	22,051
Alte active fixe	710130			47,000	47,000	47,000	47,000	46,948	52	22,051
A. CHELTUIELILE CURENTE (10+20+30+40+50+51+55+56+58+57+59)	01			1,438,000	1,317,000	1,368,000	1,368,000	997,014	370,986	894,315

Ordinul principal de credit



*Director General
Bunuri*

CONTINUTUL EXECUTIEI AL INSTITUTIILOR PUBLICE - CHELTUIELI

la data de 30.09.2020

Cod 21 Capitol 67020303 Subcapitol

-lei-

DENUMIREA INDICATORILOR*)	Cod indicator	Credite de angajament		Credite bugetare		Angajamente bugetare	Angajamente legale	Plati efectuate	Angajamente legale de platit	Cheltuieli efective
		Initiale	Definitive	Initiale	Definitive					
A	B	1	2	3	4	5	6	7	8=6-7	9
TOTAL CHELTUIELI(SECTIUNEA DE FUNCTIONARE+SECTIUNEA DE DEZVOLTARE)				1,626,000	1,335,000	1,309,728	1,309,728	1,309,728		1,309,728
SECTIUNEA DE FUNCTIONARE (cod 01+79+85)	F			1,491,000	1,200,000	1,200,000	1,200,000	1,200,000		1,200,000
CHELTUIELI CURENTE (10+20+30+40+50+51SF+55SF+57+59+65)	01F			1,491,000	1,200,000	1,200,000	1,200,000	1,200,000		1,200,000
TITLUL VI TRANSFERURI INTRE UNITATI ALE ADMINISTRATIEI PUBLICE (cod 51.01) (cod 51.01)	51F			1,491,000	1,200,000	1,200,000	1,200,000	1,200,000		1,200,000
Transferuri curente (cod 51.01.01+51.01.03+51.01.05+51.01.14+51.01.15+51.01.24+51.01.26+51.01.31+51.01.39+51.01.46+51.01.49+51.01.60+51.01.61+51.01.64+51.01.76)	5101			1,491,000	1,200,000	1,200,000	1,200,000	1,200,000		1,200,000
Transferuri catre institutii publice	510101			1,491,000	1,200,000	1,200,000	1,200,000	1,200,000		1,200,000
SECTIUNEA DE DEZVOLTARE (cod 51+55+56+58+70+81+85)	D			135,000	135,000	109,728	109,728	109,728		109,728
TITLUL VI TRANSFERURI INTRE UNITATI ALE ADMINISTRATIEI PUBLICE (cod 51.02)	51D			135,000	135,000	109,728	109,728	109,728		109,728
Transferuri de capital (cod 51.02.12+51.02.28+51.02.29)	5102			135,000	135,000	109,728	109,728	109,728		109,728
Alte transferuri de capital catre institutii publice	510229			135,000	135,000	109,728	109,728	109,728		109,728
TITLUL VI TRANSFERURI INTRE UNITATI ALE ADMINISTRATIEI PUBLICE (cod 51.01+51.02)	51			1,626,000	1,335,000	1,309,728	1,309,728	1,309,728		1,309,728
A. CHELTUIELILE CURENTE (10+20+30+40+50+51+55+56+58+57+59+65)	01			1,626,000	1,335,000	1,309,728	1,309,728	1,309,728		1,309,728

Director General
Bucuresti

Director General de credit
SILVIUL JUDETEI
ROMANIA

67020308 Centre de conservare si promovare a

Anexa 7

CONTUL DE EXECUTIE AL INSTITUTIILOR PUBLICE - CHELTUIELI

la data de 30.09.2020

Cod 21 Capitol 67020308 Subcapitol

-lei-

DENUMIREA INDICATORILOR*)	Cod indicator	Credite de angajament		Credite bugetare		Angajamente bugetare	Angajamente legale	Plati efectuate	Angajamente legale de platit	Cheltuieli efective
		Initiale	Definitive	Initiale	Definitive					
	B	1	2	3	4	5	6	7	8=6-7	9
TOTAL CHELTUIELI(SECTIUNEA DE FUNCTIONARE+SECTIUNEA DE DEZVOLTARE)				4,440,000	4,440,000	4,440,000	4,440,000	4,440,000		4,440,000
SECTIUNEA DE FUNCTIONARE (cod 01+79+85)	F			4,400,000	4,400,000	4,400,000	4,400,000	4,400,000		4,400,000
CHELTUIELI CURENTE (10+20+30+40+50+51SF+55SF+57+59+65)	01F			4,400,000	4,400,000	4,400,000	4,400,000	4,400,000		4,400,000
TITLUL VI TRANSFERURI INTRE UNITATI ALE ADMINISTRATIEI PUBLICE (cod 51.01) (cod 51.01)	51F			4,400,000	4,400,000	4,400,000	4,400,000	4,400,000		4,400,000
Transferuri curente (cod 51.01.01+51.01.03+51.01.05+51.01.14+51.01.15+51.01.24+51.01.26+51.01.31+51.01.39+51.01.46+51.01.49+51.01.60+51.01.61+51.01.64+51.01.76)	5101			4,400,000	4,400,000	4,400,000	4,400,000	4,400,000		4,400,000
Transferuri catre institutii publice	510101			4,400,000	4,400,000	4,400,000	4,400,000	4,400,000		4,400,000
SECTIUNEA DE DEZVOLTARE (cod 51+55+56+58+70+81+85)	D			40,000	40,000	40,000	40,000	40,000		40,000
TITLUL VI TRANSFERURI INTRE UNITATI ALE ADMINISTRATIEI PUBLICE (cod 51.02)	51D			40,000	40,000	40,000	40,000	40,000		40,000
Transferuri de capital (cod 51.02.12+51.02.28+51.02.29)	5102			40,000	40,000	40,000	40,000	40,000		40,000
Alte transferuri de capital catre institutii publice	510229			40,000	40,000	40,000	40,000	40,000		40,000
TITLUL VI TRANSFERURI INTRE UNITATI ALE ADMINISTRATIEI PUBLICE (cod 51.01+51.02)	51			4,440,000	4,440,000	4,440,000	4,440,000	4,440,000		4,440,000
A. CHELTUIELILE CURENTE (10+20+30+40+50+51+55+56+58+57+59)JDE.TUL	01			4,440,000	4,440,000	4,440,000	4,440,000	4,440,000		4,440,000

Ordinul principal de credit
 * ROMANIA *
 TELEGRAMA
 SILEIUL JUCETORILOR

Director Economic
 Eutim

67020330 Alte servicii culturale

Anexa 7

CONTUL DE EXECUTIE AL INSTITUTIILOR PUBLICE - CHELTUIELI

la data de 30.09.2020

Cod 21 Capitol 67020330 Subcapitol

-lei-

DENUMIREA INDICATORILOR*)	Cod indicator	Credite de angajament		Credite bugetare		Angajamente bugetare	Angajamente legale	Plati efectuate	Angajamente legale de platit	Cheltuieli efective
		Initiale	Definitive	Initiale	Definitive					
A	B	1	2	3	4	5	6	7	8=6-7	9
TOTAL CHELTUIELI(SECTIUNEA DE FUNCTIONARE+SECTIUNEA DE DEZVOLTARE)				500,000	350,000	350,000	350,000		350,000	
SECTIUNEA DE FUNCTIONARE (cod 01+79+85)	F			500,000	350,000	350,000	350,000		350,000	
CHELTUIELI CURENTE (10+20+30+40+50+51SF+55SF+57+59+65)	01F			500,000	350,000	350,000	350,000		350,000	
TITLUL II BUNURI SI SERVICII (cod 20.01 la 20.06+20.09 la 20.16+20.18 la 20.25+20.27+20.30)	20			500,000	350,000	350,000	350,000		350,000	
Alte cheltuieli (cod 20.30.01 la 20.30.04+20.30.06+20.30.07+20.30.09+20.30.30)	2030			500,000	350,000	350,000	350,000		350,000	
Alte cheltuieli cu bunuri si servicii	203030			500,000	350,000	350,000	350,000		350,000	
A. CHELTUIELILE CURENTE (10+20+30+40+50+51+55+56+58+57+59)	01			500,000	350,000	350,000	350,000		350,000	

*) Se inscriu denumirea si simbolul capitolului din bugetul aprobat detaliate pe titluri , articole, alineate, pe structura clasificatiei economice (bugetele locale, bugetul creditelor externe, bugetul fondurilor externe nerambursabile - sursa D, institutiilor finantate integral sau partial din venituri proprii/activitati finantate integral din venituri proprii

NOTA: Sumele inscrite in col. 6 "Plati efectuate" cu semnul minus la Titlul 85, art. 85.01 "Plati efectuate din precedenti si recuperate in anul curent", se inscriu si pe col. 4 "Angajamente bugetare" si col. 5 "Angajamente legale" la acelasi cod tot cu semnul minus , astfel incat in col. 7 "Angajamente legale de platit" sa nu fie raportate sume.

Ordonator principal de credite



Directia Economica,

CONTUL DE EXECUTIE AL INSTITUTIILOR PUBLICE - CHELTUIELI

la data de 30.09.2020

Cod 21 Capitol 670206 Subcapitol

-lei-

DENUMIREA INDICATORILOR*)	Cod indicator	Credite de angajament		Credite bugetare		Angajamente bugetare	Angajamente legale	Plati efectuate	Angajamente legale de platit	Cheltuieli efective
		Initiale	Definitive	Initiale	Definitive					
A	B	1	2	3	4	5	6	7	8=6-7	9
TOTAL CHELTUIELI(SECTIUNEA DE FUNCTIONARE+SECTIUNEA DE DEZVOLTARE)				8,469,000	6,151,000	6,151,000	6,151,000	5,993,591	157,409	5,993,591
SECTIUNEA DE FUNCTIONARE (cod 01+79+85)	F			8,469,000	6,151,000	6,151,000	6,151,000	5,993,591	157,409	5,993,591
CHELTUIELI CURENTE (10+20+30+40+50+51SF+55SF+57+59+65)	01F			8,469,000	6,151,000	6,151,000	6,151,000	5,993,591	157,409	5,993,591
TITLUL XI ALTE CHELTUIELI (cod 59.01+59.02+59.08+59.11+59.12+59.15+59.17+59.20+59.22+59.25+59.30+59.35)	59			8,469,000	6,151,000	6,151,000	6,151,000	5,993,591	157,409	5,993,591
Contributii la salarizarea personalului neclerical	5915			8,469,000	6,151,000	6,151,000	6,151,000	5,993,591	157,409	5,993,591
A. CHELTUIELILE CURENTE (10+20+30+40+50+51+55+56+58+57+59)	01			8,469,000	6,151,000	6,151,000	6,151,000	5,993,591	157,409	5,993,591

*) Se inscriu denumirea si simbolul capitolelor din bugetul aprobat detaliate pe titluri , articole, alineate, pe structura clasificatiei economice (bugetele locale, bugetul creditelor externe, bugetul fondurilor interne, bugetul fondurilor externe nerambursabile - sursa D, institutiilor financiare integrale sau partial din venituri proprii/activitati financiare integrale din venituri proprii

NOTA: Sumele inscrite in col. 6 "Plati efectuate" cu semnul minus la Titlul 85, art. 85.01 "Plati efectuate din precedenti si recuperate in anul curent", se inscriu si pe col. 4 "Angajamente bugetare" si col. 5 "Angajamente legale" la aceiasi cod tot cu semnul minus , astfel incat in col. 7 "Angajamente legale de platit" sa nu fie raportate sume.

Ordonator principal de credite



Directia Economica,

E. E. E.

CONTUL DE EXECUTIE AL INSTITUTIILOR PUBLICE - CHELTUIELI

la data de 30.09.2020

Cod 21 Capitol 67020601 Subcapitol


-lei-

DENUMIREA INDICATORILOR*)	Cod indicator	Credite de angajament		Credite bugetare		Angajamente bugetare	Angajamente legale	Plati efectuate	Angajamente legale de platit	Cheltuieli efective
		Initiale	Definitive	Initiale	Definitive					
A	B	1	2	3	4	5	6	7	8=6-7	9
TOTAL CHELTUIELI(SECTIUNEA DE FUNCTIONARE+SECTIUNEA DE DEZVOLTARE)				8,401,000	6,100,000	6,100,000	6,100,000	5,943,542	156,458	5,943,542
SECTIUNEA DE FUNCTIONARE (cod 01+79+85)	F			8,401,000	6,100,000	6,100,000	6,100,000	5,943,542	156,458	5,943,542
CHELTUIELI CURENTE (10+20+30+40+50+51SF+55SF+57+59+65)	01F			8,401,000	6,100,000	6,100,000	6,100,000	5,943,542	156,458	5,943,542
TITLUL XI ALTE CHELTUIELI (cod 59.01+59.02+59.08+59.11+59.12+59.15+59.17+59.20+59.22+59.25+59.30+59.35)	59			8,401,000	6,100,000	6,100,000	6,100,000	5,943,542	156,458	5,943,542
Contributii la salarizarea personalului necierical	5915			8,401,000	6,100,000	6,100,000	6,100,000	5,943,542	156,458	5,943,542
A. CHELTUIELILE CURENTE (10+20+30+40+50+51+55+56+58+57+59)	01			8,401,000	6,100,000	6,100,000	6,100,000	5,943,542	156,458	5,943,542

*) Se inscriu denumirea si simbolul capitolului din bugetul aprobat detaliat pe titluri, articole, alineate, pe structura clasificatiei economice (bugetele locale, bugetul creditelor externe, bugetul fondurilor interne, bugetul fondurilor externe nerambursabile - sursa D, institutiilor finantate integral sau partial din venituri proprii/activitati finantate integral din venituri proprii

NOTA: Sumele inscrite in col. 6 "Plati efectuate" cu semnul minus la Titlul 85, art. 85.01 "Plati efectuate din precedenti si recuperate in anul curent", se inscriu si pe col. 4 "Angajamente bugetare" si col. 5 "Angajamente legale" la acelasi cod tot cu semnul minus, astfel incat in col. 7 "Angajamente legale de platit" sa nu fie raportate sume.

Ordinator principal de credite



Directia Economica,

/Burtina

CONTUL DE EXECUȚIE AL INSTITUȚIILOR PUBLICE - CHELTUIELI

la data de 30.09.2020

Cod 21 Capitol 67020602 Subcapitol

-lei-

DENUMIREA INDICATORILOR*)	Cod indicator	Credite de angajament		Credite bugetare		Angajamente bugetare	Angajamente legale	Plati efectuate	Angajamente legale de platit	Cheltuieli efective
		Initiale	Definitive	Initiale	Definitive					
A	B	1	2	3	4	5	6	7	8=6-7	9
TOTAL CHELTUIELI(SECTIUNEA DE FUNCTIONARE+SECTIUNEA DE DEZVOLTARE)				68,000	51,000	51,000	51,000	50,049	951	50,049
SECTIUNEA DE FUNCTIONARE (cod 01+79+85)	F			68,000	51,000	51,000	51,000	50,049	951	50,049
CHELTUIELI CURENTE (10+20+30+40+50+51SF+55SF+57+59+65)	01F			68,000	51,000	51,000	51,000	50,049	951	50,049
TITLUL XI ALTE CHELTUIELI (cod 59.01+59.02+59.08+59.11+59.12+59.15+59.17+59.20+59.22+59.25+59.30+59.35)	59			68,000	51,000	51,000	51,000	50,049	951	50,049
Contributii la salarizarea personalului neclerical	5915			68,000	51,000	51,000	51,000	50,049	951	50,049
A. CHELTUIELILE CURENTE (10+20+30+40+50+51+55+56+58+57+59)	01			68,000	51,000	51,000	51,000	50,049	951	50,049

*) Se inscriu denumirea si simbolul capitolelor din bugetul aprobat detaliate pe titluri, articole, alineate, pe structura clasificatiei economice (bugetele locale, bugetul creditelor externe, bugetul fondurilor externe nerambursabile - sursa D, institutiilor finantate integral sau partial din venituri proprii/activitati finantate integral din veniturii proprii

NOTA: Sumele inscrise in col. 6 "Plati efectuate" cu semnul minus la Titlul 85, art. 85.01 "Plati efectuate din precedentii si recuperate in anul curent", se inscriu si pe col. 4 "Angajamente bugetare" si col. 5 "Angajamente legale" la acelasi cod tot cu semnul minus, astfel incat in col. 7 "Angajamente legale de platit" sa nu fie raportate sume.

Ordonator principal de credite



Directia Economica,

CONTUL DE EXECUTIE AL INSTITUTIILOR PUBLICE - CHELTUIELI

la data de 30.09.2020

Cod 21 Capitol 6802 Subcapitol

-lei-

DENUMIREA INDICATORILOR*)	Cod indicator	Credite de angajament		Credite bugetare		Angajamente bugetare	Angajamente legate	Plati efectuate	Angajamente legale de platit	Cheltuieli efective
		Initiale	Definitive	Initiale	Definitive					
A	B	1	2	3	4	5	6	7	8=6-7	9
TOTAL CHELTUIELI(SECTIUNEA DE FUNCTIONARE+SECTIUNEA DE DEZVOLTARE)				83,312,000	68,463,000	79,703,443	79,703,443	41,961,463	37,741,980	41,281,801
SECTIUNEA DE FUNCTIONARE (cod 01+79+85)	F			79,953,000	65,459,000	77,274,443	77,274,443	40,810,907	36,463,536	40,205,283
CHELTUIELI CURENTE (10+20+30+40+50+51SF+55SF+57+59+65)	01F			79,953,000	65,459,000	77,584,000	77,584,000	41,120,464	36,463,536	40,205,283
TITLUL I CHELTUIELI DE PERSONAL (cod 10.01 la10.03)	10			56,391,000	44,366,000	56,391,000	56,391,000	34,271,056	22,119,944	34,042,486
Cheltuieli salariale in bani (cod 10.01.01+10.01.03 la 10.01.08 +10.01.10 la 10.01.16 +10.01.30)	1001			53,933,000	42,208,000	53,933,000	53,933,000	32,572,459	21,360,541	32,341,892
Salarii de baza	100101			37,475,000	29,498,000	37,475,000	37,475,000	22,953,070	14,521,930	22,731,430
Sporuri pentru conditii de munca	100105			12,290,000	9,645,000	12,290,000	12,290,000	7,479,482	4,810,518	7,466,375
Indemnizatii platite unor persoane din afara unitatii	100112			150,000	125,000	150,000	150,000	83,028	66,972	84,898
Indemnizatii de hrana	100117			3,600,000	2,600,000	3,600,000	3,600,000	1,872,196	1,727,804	1,859,593
Alte drepturi salariale in bani	100130			418,000	340,000	418,000	418,000	184,683	233,317	199,596
Cheltuieli salariale in natura (cod 10.02.01 la 10.02.06+10.02.30)	1002			1,176,000	1,176,000	1,176,000	1,176,000	967,900	208,100	967,900
Tichete de vacanta	100206			1,176,000	1,176,000	1,176,000	1,176,000	967,900	208,100	967,900
Contributii (cod 10.03.01 la 10.03.06)	1003			1,282,000	982,000	1,282,000	1,282,000	730,697	551,303	732,694
Contributii de asigurari sociale de stat	100301			12,000	12,000	12,000	12,000	6,677	5,323	6,677
Contributii de asigurari de somaj	100302			1,000	1,000	1,000	1,000	211	789	211
Contributii de asigurari sociale de sanatate	100303			5,000	5,000	5,000	5,000	2,197	2,803	2,197
Contributii de asigurari pentru accidente de munca si boli profesionale	100304			1,000	1,000	1,000	1,000	64	936	64

A	B	1	2	3	4	5	6	7	8=6-7	9
Contributii pentru concedii si indemnizatii	100306			1,000	1,000	1,000	1,000		1,000	359
Contributia asiguratorie pentru munca	100307			1,262,000	962,000	1,262,000	1,262,000	721,548	540,452	723,186
TITLUL II BUNURI SI SERVICII (cod 20.01 la 20.06+20.09 la 20.16+20.18 la 20.25+20.27+20.30)	20			21,758,000	19,649,000	19,649,000	19,649,000	6,195,547	13,453,453	5,508,361
Bunuri si servicii (cod 20.01.01 la 20.01.09+20.01.30)	2001			9,810,000	8,839,000	8,839,000	8,839,000	2,854,142	5,984,858	2,992,266
Furnituri de birou	200101			397,000	330,000	330,000	330,000	99,651	230,349	146,620
Materiale pentru curatenie	200102			822,000	772,000	772,000	772,000	215,487	556,513	203,389
Incalzit, iluminat si forta motrica	200103			1,383,000	1,300,000	1,300,000	1,300,000	577,389	722,611	576,614
Apa, canal si salubritate	200104			492,000	450,000	450,000	450,000	231,291	218,709	231,263
Carburanti si lubrifianti	200105			925,000	750,000	750,000	750,000	151,413	598,587	271,896
Piese de schimb	200106			315,000	295,000	295,000	295,000	5,113	289,887	39,082
Transport	200107			6,000	5,000	5,000	5,000	1,008	3,992	1,008
Posta, telecomunicatii, radio, tv, internet	200108			332,000	292,000	292,000	292,000	120,874	171,126	122,087
Materiale si prestari de servicii cu caracter functional	200109			1,051,000	950,000	950,000	950,000	262,809	687,191	201,662
Alte bunuri si servicii pentru intretinere si functionare	200130			4,087,000	3,695,000	3,695,000	3,695,000	1,189,107	2,505,893	1,198,645
Reparatii curente	2002			862,000	862,000	862,000	862,000		862,000	47
Hrana (cod 20.03.01+20.03.02)	2003			5,123,000	4,523,000	4,523,000	4,523,000	1,716,248	2,806,752	1,804,331
Hrana pentru oameni	200301			5,123,000	4,523,000	4,523,000	4,523,000	1,716,248	2,806,752	1,804,109
Hrana pentru animale	200302									222
Medicamente si materiale sanitare (cod 20.04.01 la 20.04.04)	2004			2,144,000	2,065,000	2,065,000	2,065,000	388,428	1,676,572	371,102
Medicamente	200401			318,000	280,000	280,000	280,000	91,692	188,308	96,827
Materiale sanitare	200402			947,000	935,000	935,000	935,000	207,231	727,769	193,453
Dezinfectanti	200404			879,000	850,000	850,000	850,000	89,505	760,495	80,822
Bunuri de natura obiectelor de inventar (cod 20.05.01+20.05.03+20.05.30)	2005			2,064,000	1,896,000	1,896,000	1,896,000	864,468	1,031,532	253
Uniforme si echipament	200501			385,000	385,000	385,000	385,000		385,000	
Lenjerie si accesorii de pat	200503			179,000	179,000	179,000	179,000	82,437	96,563	
Alte obiecte de inventar	200530			1,500,000	1,332,000	1,332,000	1,332,000	782,031	549,969	253
Deplasari, detasari, transferari (cod 20.06.01+20.06.02)	2006			50,000	50,000	50,000	50,000	1,223	48,777	1,223
Deplasari interne, detasari, transferari	200601			50,000	50,000	50,000	50,000	1,223	48,777	1,223
Pregatire profesionala	2013			431,000	281,000	281,000	281,000	800	280,200	800
Protectia muncii	2014			167,000	140,000	140,000	140,000	37,277	102,723	28,745
Cheituile judiciare si extrajudiciare derivate din actiuni in	2025			30,000	25,000	25,000	25,000	12,960	12,040	12,960

A	B	1	2	3	4	5	6	7	8=6-7	9
reprezentarea intereselor statului, potrivit dispozitiilor legale										
Alte cheltuieli (cod 20.30.01 la 20.30.04+20.30.06+20.30.07+20.30.09+20.30.30)	2030			1,077,000	968,000	968,000	968,000	320,001	647,999	296,634
Prime de asigurare non-viata	203003			88,000	68,000	68,000	68,000	11,431	56,569	11,431
Alte cheltuieli cu bunuri si servicii	203030			989,000	900,000	900,000	900,000	308,570	591,430	285,203
TITLUL VI TRANSFERURI INTRE UNITATI ALE ADMINISTRATIEI PUBLICE (cod 51.01) (cod 51.01)	51F			861,000	701,000	701,000	701,000	202,031	498,969	200,911
Transferuri curente (cod 51.01.01+51.01.03+51.01.05+51.01.14+51.01.15+51.01.24+51.01.26+51.01.31+51.01.39+51.01.46+51.01.49+51.01.60+51.01.61+51.01.64+51.01.76)	5101			861,000	701,000	701,000	701,000	202,031	498,969	200,911
Transferuri din bugetele locale pentru institutiile de asistenta sociala pentru persoanele cu handicap	510115			670,000	510,000	510,000	510,000	195,134	314,866	195,134
Transferuri aferente cheltuielilor cu alocatia de hrană pentru personalul din servicii sociale publice aflat in izolare preventivă la locul de muncă	510176			191,000	191,000	191,000	191,000	6,897	184,103	5,777
TITLUL IX ASISTENTA SOCIALA (cod 57.02)	57			483,000	383,000	483,000	483,000	182,846	300,154	183,421
Ajutoare sociale (cod 57.02.01 la 57.02.05)	5702			483,000	383,000	483,000	483,000	182,846	300,154	183,421
Ajutoare sociale in numerar	570201			483,000	383,000	483,000	483,000	182,846	300,154	183,421
TITLUL XI ALTE CHELTUIELI (cod 59.01+59.02+59.08+59.11+59.12+59.15+59.17+59.20+59.22+59.25+59.30+59.35)	59			460,000	360,000	360,000	360,000	268,984	91,016	270,104
Despagubiri civile	5917			10,000	10,000	10,000	10,000	5,714	4,286	6,834
Sume aferente persoanelor cu handicap neincadrate	5940			450,000	350,000	350,000	350,000	263,270	86,730	263,270
TITLUL XIX PLATI EFECTUATE IN ANII PRECEDENTI SI RECUPERATE IN ANUL CURENT(85.01)	85F					-309,557	-309,557	-309,557		
Plati efectuate in anii precedenti si recuperate in anul curent (cod 85.01.01)	8501F					-309,557	-309,557	-309,557		
Plati efectuate in anii precedenti si recuperate in anul curent în sectiunea de functionare a bugetului local	850101					-309,557	-309,557	-309,557		
SECTIUNEA DE DEZVOLTARE (cod 51+55+56+58+70+81+85)	D			3,359,000	3,004,000	2,429,000	2,429,000	1,150,556	1,278,444	1,076,518
TITLUL X Proiecte cu finantare din fonduri externe nerambursabile aferente cadrului financiar 2014-2020 (cod 58.01 la 58.05+58.11+58.12+58.15+58.16+58.30)	58			1,423,000	1,068,000	1,068,000	1,068,000	737,125	330,875	727,676
Programe din Fondul Social European (FSE) (cod 58.02.01 la 58.02)	5802			1,423,000	1,068,000	1,068,000	1,068,000	737,125	330,875	727,676

A	B	1	2	3	4	5	6	7	8=6-7	9
58.02.03)										
Finantarea nationala	580201			218,000	163,000	163,000	163,000	112,244	50,756	111,684
Finantarea externa nerambursabila	580202			1,185,000	885,000	885,000	885,000	609,275	275,725	606,178
Cheltuieli neeligibile	580203			20,000	20,000	20,000	20,000	15,606	4,394	9,814
CHELTUIELI DE CAPITAL ((cod 71+72+75)	70			1,936,000	1,936,000	1,361,000	1,361,000	413,431	947,569	348,842
TITLUL XIII ACTIVE NEFINANCIARE (cod 71.01 + 71.03)	71			1,936,000	1,936,000	1,361,000	1,361,000	413,431	947,569	348,842
Active fixe (cod 71.01.01 la 71.01.03+71.01.30)	7101			1,361,000	1,361,000	1,361,000	1,361,000	413,431	947,569	348,842
Constructii	710101			280,000	280,000	280,000	280,000	58,930	221,070	164
Masini, echipamente si mijloace de transport	710102			505,000	505,000	505,000	505,000	120,521	384,479	97,916
Mobilier, aparatura birou si alte active corporale	710103			98,000	98,000	98,000	98,000	72,046	25,954	92,421
Alte active fixe	710130			478,000	478,000	478,000	478,000	161,934	316,066	158,341
Reparatii capitale aferente activelor fixe	7103			575,000	575,000					
TITLUL VI TRANSFERURI INTRE UNITATI ALE ADMINISTRATIEI PUBLICE (cod 51.01+51.02)	51			861,000	701,000	701,000	701,000	202,031	498,969	200,911
A. CHELTUIELILE CURENTE (10+20+30+40+50+51+55+56+58+57+59)	84					-309,557	-309,557	-309,557		
TITLUL XIX PLATI EFECTUATE IN ANII PRECEDENTI SI RECUPERATE IN ANUL CURENT (85.01)	85					78,652,000	78,652,000	41,857,589	36,794,411	40,932,959

*) Se inscriu denumirea si simbolul capitolelor din bugetul aprobat detaliate pe titluri, articole, alineate, pe structura clasificatiei economice (bugetele locale, bugetul creditelor externe, bugetul creditelor interne, bugetul fondurilor externe nerambursabile - sursa D, institutii finantate integral sau partial din venituri proprii/activitati finantate integral din venituri proprii

NOTA: Sumele inscrise in col. 6 "Plati efectuate" cu semnul minus la Titlul 85, art. 85.01 "Plati efectuate din precedenti si recuperate in anul curent", se inscriu si pe col. 4 "Angajamente bugetare" si col. 5 "Angajamente legale" la acelasi cod tot cu semnul minus, astfel incat in col. 7 "Angajamente legale de plati" sa nu fie raportate sume.



Ordonator principal de credite
Directia Economica,

Eutimi

680206 Asistentă socială pentru familie și

Anexa 7

CONTUL DE EXECUȚIE AL INSTITUȚIILOR PUBLICE - CHELTUIELI

la data de 30.09.2020

Cod 21 Capitol 680206 Subcapitol

-lei-

DENUMIREA INDICATORILOR*)	Cod indicator	Credite de angajament		Credite bugetare		Angajamente bugetare	Angajamente legale	Plati efectuate	Angajamente legale de platit	Cheltuieli efective
		Initiale	Definitive	Initiale	Definitive					
A	B	1	2	3	4	5	6	7	8=6-7	9
TOTAL CHELTUIELI(SECTIUNEA DE FUNCTIONARE+SECTIUNEA DE DEZVOLTARE)				82,951,000	68,127,000	79,342,443	79,342,443	41,863,956	37,478,487	41,182,382
SECTIUNEA DE FUNCTIONARE (cod 01+79+85)	F			79,592,000	65,123,000	76,913,443	76,913,443	40,713,400	36,200,043	40,105,864
CHELTUIELI CURENTE (10+20+30+40+50+51SF+55SF+57+59+65)	01F			79,592,000	65,123,000	77,223,000	77,223,000	41,022,957	36,200,043	40,105,864
TITLUL I CHELTUIELI DE PERSONAL (cod 10.01 la10.03)	10			56,231,000	44,231,000	56,231,000	56,231,000	34,186,160	22,044,840	33,955,678
Cheptuile salariale in bani (cod 10.01.01+10.01.03 la 10.01.08 +10.01.10 la 10.01.16 +10.01.30)	1001			53,783,000	42,083,000	53,783,000	53,783,000	32,489,431	21,293,569	32,256,994
Salarii de baza	100101			37,475,000	29,498,000	37,475,000	37,475,000	22,953,070	14,521,930	22,731,430
Sporuri pentru conditii de munca	100105			12,290,000	9,645,000	12,290,000	12,290,000	7,479,482	4,810,518	7,466,375
Indemnizatii de hrana	100117			3,600,000	2,600,000	3,600,000	3,600,000	1,872,196	1,727,804	1,859,593
Alte drepturi salariale in bani	100130			418,000	340,000	418,000	418,000	184,683	233,317	199,596
Cheptuile salariale in natura (cod 10.02.01 la 10.02.06+10.02.30)	1002			1,176,000	1,176,000	1,176,000	1,176,000	967,900	208,100	967,900
Tichete de vacanta	100206			1,176,000	1,176,000	1,176,000	1,176,000	967,900	208,100	967,900
Contributii (cod 10.03.01 la 10.03.06)	1003			1,272,000	972,000	1,272,000	1,272,000	728,829	543,171	730,784
Contributii de asigurari sociale de stat	100301			12,000	12,000	12,000	12,000	6,677	5,323	6,677
Contributii de asigurari de somaj	100302			1,000	1,000	1,000	1,000	211	789	211
Contributii de asigurari sociale de sanatate	100303			5,000	5,000	5,000	5,000	2,197	2,803	2,197
Contributii de asigurari pentru accidente de munca si boli profesionale	100304			1,000	1,000	1,000	1,000	64	936	64
Contributii pentru concedii si indemnizatii	100306			1,000	1,000	1,000	1,000		1,000	359

A	B	1	2	3	4	5	6	7	8=6-7	9
Contributia asiguratorie pentru munca	100307			1,252,000	952,000	1,252,000	1,252,000	719,680	532,320	721,276
TITLUL II BUNURI SI SERVICII (cod 20.01 la 20.06+20.09 la 20.16+20.18 la 20.25+20.27+20.30)	20			21,758,000	19,649,000	19,649,000	19,649,000	6,195,547	13,453,453	5,508,361
Bunuri si servicii (cod 20.01.01 la 20.01.09+20.01.30)	2001			9,810,000	8,839,000	8,839,000	8,839,000	2,854,142	5,984,858	2,992,266
Furnituri de birou	200101			397,000	330,000	330,000	330,000	99,651	230,349	146,620
Materiale pentru curatenie	200102			822,000	772,000	772,000	772,000	215,487	556,513	203,389
Incalzit, iluminat si forta motrica	200103			1,383,000	1,300,000	1,300,000	1,300,000	577,389	722,611	576,614
Apa, canal si salubritate	200104			492,000	450,000	450,000	450,000	231,291	218,709	231,263
Carburanti si lubrifianti	200105			925,000	750,000	750,000	750,000	151,413	598,587	271,896
Piese de schimb	200106			315,000	295,000	295,000	295,000	5,113	289,887	39,082
Transport	200107			6,000	5,000	5,000	5,000	1,008	3,992	1,008
Posta, telecomunicatii, radio, tv, internet	200108			332,000	292,000	292,000	292,000	120,874	171,126	122,087
Materiale si prestari de servicii cu caracter functional	200109			1,051,000	950,000	950,000	950,000	262,809	687,191	201,662
Alte bunuri si servicii pentru intretinere si functionare	200130			4,087,000	3,695,000	3,695,000	3,695,000	1,189,107	2,505,893	1,198,645
Reparatii curente	2002			862,000	862,000	862,000	862,000		862,000	47
Hrana (cod 20.03.01+20.03.02)	2003			5,123,000	4,523,000	4,523,000	4,523,000	1,716,248	2,806,752	1,804,331
Hrana pentru oameni	200301			5,123,000	4,523,000	4,523,000	4,523,000	1,716,248	2,806,752	1,804,109
Hrana pentru animale	200302									222
Medicamente si materiale sanitare (cod 20.04.01 la 20.04.04)	2004			2,144,000	2,065,000	2,065,000	2,065,000	388,428	1,676,572	371,102
Medicamente	200401			318,000	280,000	280,000	280,000	91,692	188,308	96,827
Materiale sanitare	200402			947,000	935,000	935,000	935,000	207,231	727,769	193,453
Dezinfectanti	200404			879,000	850,000	850,000	850,000	89,505	760,495	80,822
Bunuri de natura obiectelor de inventar (cod 20.05.01+20.05.03+20.05.30)	2005			2,064,000	1,896,000	1,896,000	1,896,000	864,468	1,031,532	253
Uniforme si echipament	200501			385,000	385,000	385,000	385,000		385,000	
Lenjerie si accesorii de pat	200503			179,000	179,000	179,000	179,000	82,437	96,563	
Alte obiecte de inventar	200530			1,500,000	1,332,000	1,332,000	1,332,000	782,031	549,969	253
Deplasari, detasari, transferari (cod 20.06.01+20.06.02)	2006			50,000	50,000	50,000	50,000	1,223	48,777	1,223
Deplasari interne, detasari, transferari	200601			50,000	50,000	50,000	50,000	1,223	48,777	1,223
Pregatire profesionala	2013			431,000	281,000	281,000	281,000	800	280,200	800
Protectia muncii	2014			167,000	140,000	140,000	140,000	37,277	102,723	28,745
Cheltuieli judiciare si extrajudiciare derivate din actiuni in reprezentarea intereselor statului, potrivit dispozitiilor legale	2025			30,000	25,000	25,000	25,000	12,960	12,040	12,960

A	B	1	2	3	4	5	6	7	8=6-7	9
Alte cheltuieli (cod 20.30.01 la 20.30.04+20.30.06+20.30.07+20.30.09+20.30.30)	2030			1,077,000	968,000	968,000	968,000	320,001	647,999	296,634
Prime de asigurare non-viata	203003			88,000	68,000	68,000	68,000	11,431	56,569	11,431
Alte cheltuieli cu bunuri si servicii	203030			989,000	900,000	900,000	900,000	308,570	591,430	285,203
TITLUL VI TRANSFERURI INTRE UNITATI ALE ADMINISTRATIEI PUBLICE (cod 51.01) (cod 51.01)	51F			670,000	510,000	510,000	510,000	195,134	314,866	195,134
Transferuri curente (cod 51.01.01+51.01.03+51.01.05+51.01.14+51.01.15+51.01.24+51.01.26+51.01.31+51.01.39+51.01.46+51.01.49+51.01.60+51.01.61+51.01.64+51.01.76)	5101			670,000	510,000	510,000	510,000	195,134	314,866	195,134
Transferuri din bugetele locale pentru institutiile de asistenta sociala pentru persoanele cu handicap	510115			670,000	510,000	510,000	510,000	195,134	314,866	195,134
TITLUL IX ASISTENTA SOCIALA (cod 57.02)	57			483,000	383,000	483,000	483,000	182,846	300,154	183,421
Ajutoare sociale (cod 57.02.01 la 57.02.05)	5702			483,000	383,000	483,000	483,000	182,846	300,154	183,421
Ajutoare sociale in numerar	570201			483,000	383,000	483,000	483,000	182,846	300,154	183,421
TITLUL XI ALTE CHELTUIELI (cod 59.01+59.02+59.08+59.11+59.12+59.15+59.17+59.20+59.22+59.25+59.30+59.35)	59			450,000	350,000	350,000	350,000	263,270	86,730	263,270
Sume aferente persoanelor cu handicap neincadrate	5940			450,000	350,000	350,000	350,000	263,270	86,730	263,270
TITLUL XIX PLATI EFECTUATE IN ANII PRECEDENTI SI RECUPERATE IN ANUL CURENT(85.01)	85F					-309,557	-309,557	-309,557		
Plati efectuate in anii precedenti si recuperate in anul curent (cod 85.01.01)	8501F					-309,557	-309,557	-309,557		
Plati efectuate in anii precedenti si recuperate in anul curent in sectiunea de functionare a bugetului local	850101					-309,557	-309,557	-309,557		
SECTIUNEA DE DEZVOLTARE (cod 51+55+56+58+70+81+85)	D			3,359,000	3,004,000	2,429,000	2,429,000	1,150,556	1,278,444	1,076,518
TITLUL X Proiecte cu finantare din fonduri externe nerambursabile aferente cadrului financiar 2014-2020 (cod 58.01 la 58.05+58.11+58.12+58.15+58.16+58.30)	58			1,423,000	1,068,000	1,068,000	1,068,000	737,125	330,875	727,676
Programe din Fondul Social European (FSE) (cod 58.02.01 la 58.02.03)	5802			1,423,000	1,068,000	1,068,000	1,068,000	737,125	330,875	727,676
Finantarea nationala	580201			218,000	163,000	163,000	163,000	112,244	50,756	111,694
Finantarea externa nerambursabila	580202			1,185,000	885,000	885,000	885,000	609,275	275,725	606,178
Cheltuieli neeligibile	580203			20,000	20,000	20,000	20,000	15,606	4,394	9,814
CHELTUIELI DE CAPITAL ((cod 71+72+75)	70			1,936,000	1,936,000	1,361,000	1,361,000	413,431	947,569	348,842

A	B	1	2	3	4	5	6	7	8=6-7	9
TITLUL XIII ACTIVE NEFINANCIARE (cod 71.01 + 71.03)	71			1,936,000	1,936,000	1,361,000	1,361,000	413,431	947,569	348,842
Active fixe (cod 71.01.01 la 71.01.03+71.01.30)	7101			1,361,000	1,361,000	1,361,000	1,361,000	413,431	947,569	348,842
Constructii	710101			280,000	280,000	280,000	280,000	58,930	221,070	164
Masini, echipamente si mijloace de transport	710102			505,000	505,000	505,000	505,000	120,521	384,479	97,916
Mobiliar, aparatura birou si alte active corporale	710103			98,000	98,000	98,000	98,000	72,046	25,954	92,421
Alte active fixe	710130			478,000	478,000	478,000	478,000	161,934	316,066	158,341
Reparatii capitale aferente activelor fixe	7103			575,000	575,000					
TITLUL VI TRANSFERURI INTRE UNITATI ALE ADMINISTRATIEI PUBLICE (cod 51.01+51.02)	51			670,000	510,000	510,000	510,000	195,134	314,866	195,134
A. CHELTUIELILE CURENTE (10+20+30+40+50+51+55+56+57+59)	84					-309,557	-309,557	-309,557		
TITLUL XIX PLATI EFECTUATE IN ANII PRECEDENTI SI RECUPERATE IN ANUL CURENT (85.01)	85			81,015,000	66,191,000	78,291,000	78,291,000	41,760,082	36,530,918	40,833,540
						-309,557	-309,557	-309,557		

*) Se inscriu denumirea si simbolul capitolelor din bugetul aprobat detaliate pe titluri, articole, alineate, pe structura clasificatiei economice (bugetele locale, bugetul creditelor externe, bugetul creditelor interne, bugetul fondurilor externe nerambursabile - sursa D, institutii finantate integral sau partial din venituri proprii/activitati financiare integrale integral din venituri proprii

NOTA: Sumele inscrite in col. 6 "Plati efectuate" cu semnul minus la Titlul 85, art. 85.01 "Plati efectuate din precedenti si recuperate in anul curent", se inscriu si pe col. 4 "Angajamente bugetare" si col. 5 "Angajamente legale" la acelasi cod tot cu semnul minus, astfel incat in col. 7 "Angajamente legale de plati" sa nu fie raportate sume.



Ordonator principal de credite

Directia Economica,

Eutimi

68025001 Comisia protectia copilului

Anexa 7

CONTUL DE EXECUTIE AL INSTITUTIILOR PUBLICE - CHELTUIELI

la data de 30.09.2020

Cod 21 Capitol 68025001

Subcapitol

-lei-

DENUMIREA INDICATORILOR*)	Cod indicator	Credite de angajament		Credite bugetare		Angajamente legale	Plati efectuate	Angajamente legale de platit	Cheltuieli efective	
		Initiale	Definitive	Initiale	Definitive					
A	B	1	2	3	4	5	6	7	8=6-7	9
TOTAL CHELTUIELI(SECTIUNEA DE FUNCTIONARE+SECTIUNEA DE DEZVOLTARE)				85,000	75,000	85,000	85,000	48,758	36,242	48,949
SECTIUNEA DE FUNCTIONARE (cod 01+79+85)	F			85,000	75,000	85,000	85,000	48,758	36,242	48,949
CHELTUIELI CURENTE (10+20+30+40+50+51SF+55SF+57+59+65)	01F			85,000	75,000	85,000	85,000	48,758	36,242	48,949
TITLUL I CHELTUIELI DE PERSONAL (cod 10.01 la10.03)	10			85,000	75,000	85,000	85,000	48,758	36,242	48,949
Cheltuieli salariale in bani (cod 10.01.01+10.01.03 la 10.01.08 +10.01.10 la 10.01.16 +10.01.30)	1001			80,000	70,000	80,000	80,000	47,685	32,315	47,872
Indemnizatii platite unor persoane din afara unitatii	100112			80,000	70,000	80,000	80,000	47,685	32,315	47,872
Contributii (cod 10.03.01 la 10.03.06)	1003			5,000	5,000	5,000	5,000	1,073	3,927	1,077
Contributia asiguratorie pentru munca	100307			5,000	5,000	5,000	5,000	1,073	3,927	1,077
A. CHELTUIELILE CURENTE (10+20+30+40+50+51+55+56+58+57+59)	01			85,000	75,000	85,000	85,000	48,758	36,242	48,949



Ordonanță municipală de credite

Director Economic,
Buciumi

CONTUL DE EXECUTIE AL INSTITUTIILOR PUBLICE - CHELTUIELI

la data de 30.09.2020

Cod 21 Capitol 68025002 Subcapitol

-lei-

DENUMIREA INDICATORILOR*)	Cod indicator	Credite de angajament		Credite bugetare		Angajamente bugetare	Angajamente legale	Plati efectuate	Angajamente legale de platit	Cheltuieli efective
		Initiale	Definitive	Initiale	Definitive					
	B	1	2	3	4	5	6	7	8=6-7	9
TOTAL CHELTUIELI(SECTIUNEA DE FUNCTIONARE+SECTIUNEA DE DEZVOLTARE)				85,000	70,000	85,000	85,000	41,852	43,148	44,693
SECTIUNEA DE FUNCTIONARE (cod 01+79+85)	F			85,000	70,000	85,000	85,000	41,852	43,148	44,693
CHELTUIELI CURENTE (10+20+30+40+50+51SF+55SF+57+59+65)	01F			85,000	70,000	85,000	85,000	41,852	43,148	44,693
TITLUL I CHELTUIELI DE PERSONAL (cod 10.01 la 10.03)	10			75,000	60,000	75,000	75,000	36,138	38,862	37,859
Cheltuieli salariale in bani (cod 10.01.01+10.01.03 la 10.01.08 +10.01.10 la 10.01.16 +10.01.30)	1001			70,000	55,000	70,000	70,000	35,343	34,657	37,026
Indemnizatii platite unor persoane din afara unitatii	100112			70,000	55,000	70,000	70,000	35,343	34,657	37,026
Contributii (cod 10.03.01 la 10.03.06)	1003			5,000	5,000	5,000	5,000	795	4,205	833
Contributia asiguratorie pentru munca	100307			5,000	5,000	5,000	5,000	795	4,205	833
TITLUL XI ALTE CHELTUIELI (cod 59.01+59.02+59.08+59.11+59.12+59.15+59.17+59.20+59.22+59.25+59.30+59.35)	59			10,000	10,000	10,000	10,000	5,714	4,286	6,834
Despagubiri civile	5917									
A. CHELTUIELILE CURENTE (10+20+30+40+50+51+55+56+57+59)	01			10,000	10,000	10,000	10,000	5,714	4,286	6,834
				85,000	70,000	85,000	85,000	41,852	43,148	44,693

Onorator pentru credite

Anexa



Dinca Ecoviro

Autun

68025003 Alte cheltuieli in domeniul

Anexa 7


CONTUL DE EXECUTIE AL INSTITUTIILOR PUBLICE - CHELTUIELI

la data de 30.09.2020

Cod 21 Capitol 68025003 Subcapitol

-lei-

DENUMIREA INDICATORILOR*)	Cod indicator	Credite de angajament		Credite bugetare		Angajamente bugetare	Angajamente legale	Plati efectuate	Angajamente legale de platit	Cheltuieli efective
		Initiale	Definitive	Initiale	Definitive					
	B	1	2	3	4	5	6	7	8=6-7	9
TOTAL CHELTUIELI(SECTIUNEA DE FUNCTIONARE+SECTIUNEA DE DEZVOLTARE)				191,000	191,000	191,000	191,000	6,897	184,103	5,777
SECTIUNEA DE FUNCTIONARE (cod 01+79+85)	F			191,000	191,000	191,000	191,000	6,897	184,103	5,777
CHELTUIELI CURENTE (10+20+30+40+50+51SF+55SF+57+59+65)	01F			191,000	191,000	191,000	191,000	6,897	184,103	5,777
TITLUL VI TRANSFERURI INTRE UNITATI ALE ADMINISTRATIEI PUBLICE (cod 51.01) (cod 51.01)	51F			191,000	191,000	191,000	191,000	6,897	184,103	5,777
Transferuri curente (cod 51.01.01+51.01.03+51.01.05+51.01.14+51.01.15+51.01.24+51.01.26+51.01.31+51.01.39+51.01.46+51.01.49+51.01.60+51.01.61+51.01.64+51.01.76)	5101			191,000	191,000	191,000	191,000	6,897	184,103	5,777
Transferuri aferente cheltuielilor cu alocatia de hrană pentru personalul din servicii sociale publice aflat in izolare preventivă la locul de muncă	510176			191,000	191,000	191,000	191,000	6,897	184,103	5,777
TITLUL VI TRANSFERURI INTRE UNITATI ALE ADMINISTRATIEI PUBLICE (cod 51.01+51.02)	51			191,000	191,000	191,000	191,000	6,897	184,103	5,777
A. CHELTUIELILE CURENTE (10+20+30+40+50+51+55+56+58+57+59)	01			191,000	191,000	191,000	191,000	6,897	184,103	5,777



Ordinul prefectului
Brucule

Director Economic,
Bucuresti

6902 SERVICII SI DEZVOLTARE PUBLICA, LOCUINTE,

Anexa 7

CONTUL DE EXECUTIE AL INSTITUTIILOR PUBLICE - CHELTUIELI

la data de 30.09.2020

Cod 21 Capitol 6902 Subcapitol

-lei-

DENUMIREA INDICATORILOR*)	Cod indicator	Credite de angajament		Credite bugetare		Angajamente bugetare	Angajamente legale	Plati efectuate	Angajamente legale de platit	Cheltuieli efective
		Initiale	Definitive	Initiale	Definitive					
	B	1	2	3	4	5	6	7	8=6-7	9
TOTAL CHELTUIELI(SECTIUNEA DE FUNCTIONARE+SECTIUNEA DE DEZVOLTARE)				3,951,000	3,261,000	3,261,000	3,261,000	3,261,000		3,261,000
SECTIUNEA DE FUNCTIONARE (cod 01+79+85)	F			3,951,000	3,261,000	3,261,000	3,261,000	3,261,000		3,261,000
CHELTUIELI CURENTE (10+20+30+40+50+51SF+55SF+57+59+65)	01F			3,951,000	3,261,000	3,261,000	3,261,000	3,261,000		3,261,000
TITLUL VI TRANSFERURI INTRE UNITATI ALE ADMINISTRATIEI PUBLICE (cod 51.01) (cod 51.01)	51F			3,951,000	3,261,000	3,261,000	3,261,000	3,261,000		3,261,000
Transferuri curente (cod 51.01.01+51.01.03+51.01.05+51.01.14+51.01.15+51.01.24 +51.01.26 +51.01.31+51.01.39+51.01.46+51.01.49+51.01.60+51.01.61+51.01.64+51.01.76)	5101			3,951,000	3,261,000	3,261,000	3,261,000	3,261,000		3,261,000
Transferuri catre institutii publice	510101			3,951,000	3,261,000	3,261,000	3,261,000	3,261,000		3,261,000
TITLUL VI TRANSFERURI INTRE UNITATI ALE ADMINISTRATIEI PUBLICE (cod 51.01+51.02)	51			3,951,000	3,261,000	3,261,000	3,261,000	3,261,000		3,261,000
A. CHELTUIELILE CURENTE (10+20+30+40+50+51+55+56+58+57+59)	01			3,951,000	3,261,000	3,261,000	3,261,000	3,261,000		3,261,000



 Dondator

Director's Esercitiu
 Autunni

7002 Locuinte, servicii si dezvoltare publica

Anexa 7

CONTUL DE EXECUTIE AL INSTITUTIILOR PUBLICE - CHELTUIELI

la data de 30.09.2020

Cod 21 Capitol 7002 Subcapitol

-lei-

DENUMIREA INDICATORILOR*)	Cod indicator	Credite de angajament		Credite bugetare		Angajamente bugetare	Angajamente legale	Plati efectuate	Angajamente legale de platit	Cheltuieli efective
		Initiale	Definitive	Initiale	Definitive					
A	B	1	2	3	4	5	6	7	8=6-7	9
TOTAL CHELTUIELI(SECTIUNEA DE FUNCTIONARE+SECTIUNEA DE DEZVOLTARE)				3,951,000	3,261,000	3,261,000	3,261,000	3,261,000		3,261,000
SECTIUNEA DE FUNCTIONARE (cod 01+79+85)	F			3,951,000	3,261,000	3,261,000	3,261,000	3,261,000		3,261,000
CHELTUIELI CURENTE (10+20+30+40+50+51SF+55SF+57+59+65)	01F			3,951,000	3,261,000	3,261,000	3,261,000	3,261,000		3,261,000
TITLUL VI TRANSFERURI INTRE UNITATI ALE ADMINISTRATIEI PUBLICE (cod 51.01) (cod 51.01)	51F			3,951,000	3,261,000	3,261,000	3,261,000	3,261,000		3,261,000
Transferuri curente (cod 51.01.01+51.01.03+51.01.05+51.01.14+51.01.15+51.01.24 +51.01.26 +51.01.31+51.01.39+51.01.46+51.01.49+51.01.60+51.01.61+51.01.64+51.01.76)	5101			3,951,000	3,261,000	3,261,000	3,261,000	3,261,000		3,261,000
Transferuri catre institutii publice	510101			3,951,000	3,261,000	3,261,000	3,261,000	3,261,000		3,261,000
TITLUL VI TRANSFERURI INTRE UNITATI ALE ADMINISTRATIEI PUBLICE (cod 51.01+51.02)	51			3,951,000	3,261,000	3,261,000	3,261,000	3,261,000		3,261,000
A. CHELTUIELILE CURENTE (10+20+30+40+50+51+55+56+58+57+59)	01			3,951,000	3,261,000	3,261,000	3,261,000	3,261,000		3,261,000



Ordonator principal credite
Director Economic, Burtum

CONTUL DE EXECUTIE AL INSTITUTIILOR PUBLICE - CHELTUIELI

la data de 30.09.2020

Cod 21 Capitol 7002501 Subcapitol

-lei-

DENUMIREA INDICATORILOR*)	Cod indicator	Credite de angajament		Credite bugetare		Angajamente bugetare	Angajamente legale	Plati efectuate	Angajamente legale de platit	Cheltuieli efective
		Initiale	Definitive	Initiale	Definitive					
	A	1	2	3	4	5	6	7	8=6-7	9
TOTAL CHELTUIELI(SECTIUNEA DE FUNCTIONARE+SECTIUNEA DE DEZVOLTARE)				584,000	444,000	444,000	444,000	444,000		444,000
SECTIUNEA DE FUNCTIONARE (cod 01+79+85)	F			584,000	444,000	444,000	444,000	444,000		444,000
CHELTUIELI CURENTE (10+20+30+40+50+51SF+55SF+57+59+65)	01F			584,000	444,000	444,000	444,000	444,000		444,000
TITLUL VI TRANSFERURI INTRE UNITATI ALE ADMINISTRATIEI PUBLICE (cod 51.01) (cod 51.01)	51F			584,000	444,000	444,000	444,000	444,000		444,000
Transferuri curente (cod 51.01.01+51.01.03+51.01.05+51.01.14+51.01.15+51.01.24+51.01.26+51.01.31+51.01.39+51.01.46+51.01.49+51.01.60+51.01.61+51.01.64+51.01.76)	5101			584,000	444,000	444,000	444,000	444,000		444,000
Transferuri catre institutii publice	510101			584,000	444,000	444,000	444,000	444,000		444,000
TITLUL VI TRANSFERURI INTRE UNITATI ALE ADMINISTRATIEI PUBLICE (cod 51.01+51.02)	51			584,000	444,000	444,000	444,000	444,000		444,000
A. CHELTUIELILE CURENTE (10+20+30+40+50+51+55+56+58+57+59)	01			584,000	444,000	444,000	444,000	444,000		444,000

Ordinator pentru credite

Director Economic
Burtini

CONTUL DE EXECUTIE AL INSTITUTIILOR PUBLICE - CHELTUIELI

la data de 30.09.2020

Cod 21 Capitol 7002502 Subcapitol

-lei-

DENUMIREA INDICATORILOR*)	Cod indicator	Credite de angajament		Credite bugetare		Angajamente bugetare	Angajamente legale	Plati efectuate	Angajamente legale de platit	Cheltuieli efective
		Initiale	Definitive	Initiale	Definitive					
	B	1	2	3	4	5	6	7	8=6-7	9
TOTAL CHELTUIELI(SECTIUNEA DE FUNCTIONARE+SECTIUNEA DE DEZVOLTARE)				737,000	717,000	717,000	717,000	717,000		717,000
SECTIUNEA DE FUNCTIONARE (cod 01+79+85)	F			737,000	717,000	717,000	717,000	717,000		717,000
CHELTUIELI CURENTE (10+20+30+40+50+51SF+55SF+57+59+65)	01F			737,000	717,000	717,000	717,000	717,000		717,000
TITLUL VI TRANSFERURI INTRE UNITATI ALE ADMINISTRATIEI PUBLICE (cod 51.01) (cod 51.01)	51F			737,000	717,000	717,000	717,000	717,000		717,000
Transferuri curente (cod 51.01.01+51.01.03+51.01.05+51.01.14+51.01.15+51.01.24+51.01.26+51.01.31+51.01.39+51.01.46+51.01.49+51.01.60+51.01.61+51.01.64+51.01.76)	5101			737,000	717,000	717,000	717,000	717,000		717,000
Transferuri catre institutii publice	510101			737,000	717,000	717,000	717,000	717,000		717,000
TITLUL VI TRANSFERURI INTRE UNITATI ALE ADMINISTRATIEI PUBLICE (cod 51.01+51.02)	51			737,000	717,000	717,000	717,000	717,000		717,000
A. CHELTUIELILE CURENTE (10+20+30+40+50+51+55+56+58+57+59)	01			737,000	717,000	717,000	717,000	717,000		717,000



Indicatori publici
 Director Economic
 Burtini

7002503 Serviciul Deservire Paza si Protocol

Anexa 7


CONTUL DE EXECUTIE AL INSTITUTIILOR PUBLICE - CHELTUIELI

la data de 30.09.2020

Cod 21 Capitol 7002503 Subcapitol

-lei-

DENUMIREA INDICATORILOR*)	Cod indicator	Credite de angajament		Credite bugetare		Angajamente bugetare	Angajamente legale	Plati efectuate	Angajamente legale de platit	Cheltuieli efective
		Initiale	Definitive	Initiale	Definitive					
	B	1	2	3	4	5	6	7	8=6-7	9
TOTAL CHELTUIELI(SECTIUNEA DE FUNCTIONARE+SECTIUNEA DE DEZVOLTARE)				2,630,000	2,100,000	2,100,000	2,100,000	2,100,000		2,100,000
SECTIUNEA DE FUNCTIONARE (cod 01+79+85)	F			2,630,000	2,100,000	2,100,000	2,100,000	2,100,000		2,100,000
CHELTUIELI CURENTE (10+20+30+40+50+51SF+55SF+57+59+65)	01F			2,630,000	2,100,000	2,100,000	2,100,000	2,100,000		2,100,000
TITLUL VI TRANSFERURI INTRE UNITATI ALE ADMINISTRATIEI PUBLICE (cod 51.01) (cod 51.01)	51F			2,630,000	2,100,000	2,100,000	2,100,000	2,100,000		2,100,000
Transferuri curente (cod 51.01.01+51.01.03+51.01.05+51.01.14+51.01.15+51.01.24 +51.01.26 +51.01.31+51.01.39+51.01.46+51.01.49+51.01.60+51.01.61+51.01.64+51.01.76)	5101			2,630,000	2,100,000	2,100,000	2,100,000	2,100,000		2,100,000
Transferuri catre institutii publice	510101			2,630,000	2,100,000	2,100,000	2,100,000	2,100,000		2,100,000
TITLUL VI TRANSFERURI INTRE UNITATI ALE ADMINISTRATIEI PUBLICE (cod 51.01+51.02)	51			2,630,000	2,100,000	2,100,000	2,100,000	2,100,000		2,100,000
A. CHELTUIELILE CURENTE (10+20+30+40+50+51+55+56+58+57+59)	01			2,630,000	2,100,000	2,100,000	2,100,000	2,100,000		2,100,000



*Director Serviciu
Autun*

CONTUL DE EXECUTIE AL INSTITUTIILOR PUBLICE - CHELTUIELI

la data de 30.09.2020

Cod 21 Capitol 7902 Subcapitol


-lei-

DENUMIREA INDICATORILOR*)	Cod indicator	Credite de angajament		Credite bugetare		Angajamente bugetare	Angajamente legale	Plati efectuate	Angajamente legale de platit	Cheltuieli efective
		Initiale	Definitive	Initiale	Definitive					
A	B	1	2	3	4	5	6	7	8=6-7	9
TOTAL CHELTUIELI(SECTIUNEA DE FUNCTIONARE+SECTIUNEA DE DEZVOLTARE)				223,977,000	183,149,000	208,794,942	208,794,942	40,583,418	168,211,524	63,549,161
SECTIUNEA DE FUNCTIONARE (cod 01+79+85)	F			34,220,000	32,552,000	33,148,000	33,148,000	22,116,994	11,031,006	13,929,026
CHELTUIELI CURENTE (10+20+30+40+50+51SF+55SF+57+59+65)	01F			31,824,000	30,752,000	30,752,000	30,752,000	20,320,630	10,431,370	13,929,026
TITLUL II BUNURI SI SERVICII (cod 20.01 la 20.06+20.09 la 20.16+20.18 la 20.25+20.27+20.30)	20			31,824,000	30,752,000	30,752,000	30,752,000	20,320,630	10,431,370	13,929,026
Reparatii curente	2002			21,200,000	21,200,000	21,200,000	21,200,000	13,349,684	7,850,316	13,349,684
Alte cheltuieli (cod 20.30.01 la 20.30.04+20.30.06+20.30.07+20.30.09+20.30.30)	2030			10,624,000	9,552,000	9,552,000	9,552,000	6,970,946	2,581,054	579,342
Executarea siilita a creantelor bugetare	203009			8,640,000	7,600,000	7,600,000	7,600,000	6,388,408	1,211,591	
Alte cheltuieli cu bunuri si servicii	203030			1,984,000	1,952,000	1,952,000	1,952,000	582,537	1,369,463	579,342
OPERATIUNI FINANCIARE (cod 80+81)	79F			2,396,000	1,800,000	2,396,000	2,396,000	1,796,364	599,636	
TITLUL XVII RAMBURSARI DE CREDITE (cod 81.01+81.02)	81F			2,396,000	1,800,000	2,396,000	2,396,000	1,796,364	599,636	
Rambursari de credite interne (cod 81.02.01+81.02.02+81.02.05)	8102			2,396,000	1,800,000	2,396,000	2,396,000	1,796,364	599,636	
Rambursari de credite aferente datoriei publice interne locale	810205			2,396,000	1,800,000	2,396,000	2,396,000	1,796,364	599,636	
SECTIUNEA DE DEZVOLTARE (cod 51+55+56+58+70+81+85)	D			189,757,000	150,597,000	175,646,942	175,646,942	18,466,424	157,180,518	49,620,135
TITLUL X Proiecte cu finantare din fonduri externe nerambursabile aferente cadrului financiar 2014-2020 (cod 58.01 la 58.05+58.11+58.12+58.15+58.16+58.30)	58			56,325,000	42,246,000	42,246,000	42,246,000	140,096	42,105,904	93,120
Programe din Fondul European de Dezvoltare Regionala	5801			53,677,000	40,188,000	40,188,000	40,188,000		40,188,000	

A	B	1	2	3	4	5	6	7	8=6-7	9
(FEDR) (cod 58.01.01 la 58.01.03)										
Finantarea nationala	580101			7,648,000	5,736,000	5,736,000	5,736,000		5,736,000	
Finantarea externa nerambursabila	580102			45,371,000	34,029,000	34,029,000	34,029,000		34,029,000	
Cheltuieli neeligibile	580103			658,000	423,000	423,000	423,000		423,000	
Programe din Fondul Social European (FSE) (cod 58.02.01 la 58.02.03)	5802			2,648,000	2,058,000	2,058,000	2,058,000	140,096	1,917,904	93,120
Finantarea nationala	580201			1,102,000	900,000	900,000	900,000	18,584	881,416	12,353
Finantarea externa nerambursabila	580202			1,546,000	1,158,000	1,158,000	1,158,000	121,512	1,036,488	80,767
CHELTUIELI DE CAPITAL ((cod 71+72+75)	70			132,082,000	107,331,000	132,082,000	132,082,000	17,345,006	114,736,994	49,527,015
TITLUL XIII ACTIVE NEFINANCIARE (cod 71.01 + 71.03)	71			132,082,000	107,331,000	132,082,000	132,082,000	17,345,006	114,736,994	49,527,015
Active fixe (cod 71.01.01 la 71.01.03+71.01.30)	7101			132,082,000	107,331,000	132,082,000	132,082,000	17,345,006	114,736,994	49,527,015
Alte active fixe	710130			132,082,000	107,331,000	132,082,000	132,082,000	17,345,006	114,736,994	49,527,015
OPERATIUNI FINANCIARE (cod 81)	79			1,350,000	1,020,000	1,350,000	1,350,000	1,012,380	337,620	
TITLUL XVII RAMBURSARI DE CREDITE (cod 81.04)	81			1,350,000	1,020,000	1,350,000	1,350,000	1,012,380	337,620	
Rambursarea imprumuturilor contractate pentru finantarea proiectelor cu finantare UE	8104			1,350,000	1,020,000	1,350,000	1,350,000	1,012,380	337,620	
TITLUL XIX PLATI EFECTUATE IN ANII PRECEDENTI SI RECUPERATE IN ANUL CURENT (85.01)	85					-31,058	-31,058	-31,058		
Plati efectuate in anii precedenti si recuperate in anul curent (cod 85.01.02+85.01.05)	8501					-31,058	-31,058	-31,058		
Plati efectuate in anii precedenti si recuperate in anul curent in sectiunea de dezvoltare a bugetului local	850102					-31,058	-31,058	-31,058		
TITLUL XVI RAMBURSARI DE CREDETE	81			3,746,000	2,820,000	3,746,000	3,746,000	2,808,744	937,256	
	84					-31,058	-31,058	-31,058		
OPERATIUNI FINANCIARE (cod 81)	79			3,746,000	2,820,000	3,746,000	3,746,000	2,808,744	937,256	
A. CHELTUIELILE CURENTE (10+20+30+40+50+51+55+56+58+57+59)	01			88,149,000	72,998,000	72,998,000	72,998,000	20,460,726	52,537,274	14,022,146
TITLUL XIX PLATI EFECTUATE IN ANII PRECEDENTI SI RECUPERATE IN ANUL CURENT (85.01)	85					-31,058	-31,058	-31,058		

Ordinator principal
 Director
 Director Economic, Partener

Director Economic, Partener



8002 Actiuni generale economice, comerciale si

Anexa 7

CONTUL DE EXECUTIE AL INSTITUTIILOR PUBLICE - CHELTUIELI

la data de 30.09.2020

Cod 21 Capitol 8002 Subcapitol

-lei-

DENUMIREA INDICATORILOR*)	Cod indicator	Credite de angajament		Credite bugetare		Angajamente bugetare	Angajamente legale	Plati efectuate	Angajamente legale de platit	Cheltuieli efective
		Initiale	Definitive	Initiale	Definitive					
	B	1	2	3	4	5	6	7	8=6-7	9
TOTAL CHELTUIELI(SECTIUNEA DE FUNCTIONARE+SECTIUNEA DE DEZVOLTARE)				69,213,000	53,488,000	54,062,000	54,062,000	8,114,651	45,947,349	665,882
SECTIUNEA DE FUNCTIONARE (cod 01+79+85)	F			10,372,000	9,300,000	9,300,000	9,300,000	6,959,316	2,340,684	570,862
CHELTUIELI CURENTE (10+20+30+40+50+51SF+55SF+57+59+65)	01F			10,372,000	9,300,000	9,300,000	9,300,000	6,959,316	2,340,684	570,862
TITLUL II BUNURI SI SERVICII (cod 20.01 la 20.06+20.09 la 20.16+20.18 la 20.25+20.27+20.30)	20			10,372,000	9,300,000	9,300,000	9,300,000	6,959,316	2,340,684	570,862
Alte cheltuieli (cod 20.30.01 la 20.30.04+20.30.06+20.30.07+20.30.09+20.30.30)	2030			10,372,000	9,300,000	9,300,000	9,300,000	6,959,316	2,340,684	570,862
Executarea silita a creantelor bugetare	203009			8,640,000	7,600,000	7,600,000	7,600,000	6,388,409	1,211,591	
Alte cheltuieli cu bunuri si servicii	203030			1,732,000	1,700,000	1,700,000	1,700,000	570,907	1,129,093	570,862
SECTIUNEA DE DEZVOLTARE (cod 51+55+56+58+70+81+85)	D			58,841,000	44,188,000	44,762,000	44,762,000	1,155,335	43,606,665	95,020
TITLUL X Proiecte cu finantare din fonduri externe nerambursabile aferente cadrului financiar 2014-2020 (cod 58.01 la 58.05+58.11+58.12+58.15+58.16+58.30)	58			56,325,000	42,246,000	42,246,000	42,246,000	140,096	42,105,904	93,120
Programe din Fondul European de Dezvoltare Regionala (FEDR) (cod 58.01.01 la 58.01.03)	5801			53,677,000	40,188,000	40,188,000	40,188,000		40,188,000	
Finantarea nationala	580101			7,648,000	5,736,000	5,736,000	5,736,000		5,736,000	
Finantarea externa nerambursabila	580102			45,371,000	34,029,000	34,029,000	34,029,000		34,029,000	
Cheltuieli neeligibile	580103			658,000	423,000	423,000	423,000		423,000	
Programe din Fondul Social European (FSE) (cod 58.02.01 la 58.02.03)	5802			2,648,000	2,058,000	2,058,000	2,058,000	140,096	1,917,904	93,120

A	B	1	2	3	4	5	6	7	8=6-7	9
Finantarea nationala	580201			1,102,000	900,000	900,000	900,000	18,584	881,416	12,353
Finantarea externa nerambursabila	580202			1,546,000	1,158,000	1,158,000	1,158,000	121,512	1,036,488	80,767
CHELTUIELI DE CAPITAL ((cod 71+72+75)	70			1,166,000	922,000	1,166,000	1,166,000	2,859	1,163,141	1,900
TITLUL XIII ACTIVE NEFINANCIARE (cod 71.01 + 71.03)	71			1,166,000	922,000	1,166,000	1,166,000	2,859	1,163,141	1,900
Active fixe (cod 71.01.01 la 71.01.03+71.01.30)	7101			1,166,000	922,000	1,166,000	1,166,000	2,859	1,163,141	1,900
Alte active fixe	710130			1,166,000	922,000	1,166,000	1,166,000	2,859	1,163,141	1,900
OPERATIUNI FINANCIARE (cod 81)	79			1,350,000	1,020,000	1,350,000	1,350,000	1,012,380	337,620	
TITLUL XVII RAMBURSARI DE CREDITE (cod 81.04)	81			1,350,000	1,020,000	1,350,000	1,350,000	1,012,380	337,620	
Rambursarea imprumuturilor contractate pentru finantarea proiectelor cu finantare UE	8104			1,350,000	1,020,000	1,350,000	1,350,000	1,012,380	337,620	
TITLUL XVI RAMBURSARI DE CREDETE	81			1,350,000	1,020,000	1,350,000	1,350,000	1,012,380	337,620	
OPERATIUNI FINANCIARE (cod 81)	79			1,350,000	1,020,000	1,350,000	1,350,000	1,012,380	337,620	
A. CHELTUIELILE CURENTE (10+20+30+40+50+51+55+56+58+57+59)	01			66,697,000	51,546,000	51,546,000	51,546,000	7,099,412	44,446,588	663,982

*) Se inscriu denumirea si simbolul capitolelor din bugetul aprobat detaliate pe titluri , articole, alineate, pe structura clasificatiei economice (bugetele locale, bugetul creditelor externe, bugetul creditelor interne, bugetul fondurilor externe nerambursabile - sursa D, institutiilor finantate integral sau partial din venituri proprii/activitati finantate integral din veniturii proprii

NOTA: Sumele inscrise in col. 6 "Plati efectuate" cu semnul minus la Titlul 85, art. 85.01 "Plati efectuate din precedentii si recuperate in anul curent", se inscriu si pe col. 4 "Angajamente bugetare" si col. 5 "Angajamente legale" la acelasi cod tot cu semnul minus , astfel incat in col. 7 "Angajamente legale de plati" sa nu fie raportate sume.

Ordonator principal de credite



Directia Economica,

Eutimiu

83020330 Alte cheltuieli în domeniul

Anexa 7

CONTUL DE EXECUTIE AL INSTITUTIILOR PUBLICE - CHELTUIELI

la data de 30.09.2020

Cod 21 Capitol 83020330 Subcapitol

-lei-

DENUMIREA INDICATORILOR*)	Cod indicator	Credite de angajament		Credite bugetare		Angajamente bugetare	Angajamente legale	Plati efectuate	Angajamente legale de platit	Cheltuieli efective
		Initiale	Definitive	Initiale	Definitive					
A	B	1	2	3	4	5	6	7	8=6-7	9
TOTAL CHELTUIELI(SECTIUNEA DE FUNCTIONARE+SECTIUNEA DE DEZVOLTARE)						-31,058	-31,058	-31,058	8=6-7	9
SECTIUNEA DE DEZVOLTARE (cod 51+55+56+58+70+81+85)	D					-31,058	-31,058	-31,058		
TITLUL XIX PLATI EFECTUATE IN ANII PRECEDENTI SI RECUPERATE IN ANUL CURENT (85.01)	85					-31,058	-31,058	-31,058		
Plati efectuate in anii precedenti si recuperate in anul curent (cod 85.01.02+85.01.05)	8501					-31,058	-31,058	-31,058		
Plati efectuate in anii precedenti si recuperate in anul curent în sectiunea de dezvoltare a bugetului local	850102					-31,058	-31,058	-31,058		
TITLUL XIX PLATI EFECTUATE IN ANII PRECEDENTI SI RECUPERATE IN ANUL CURENT (85.01)	84					-31,058	-31,058	-31,058		
	85					-31,058	-31,058	-31,058		

*) Se inscriu denumirea si simbolul capitolelor din bugetul aprobat detaliate pe titluri , articole, alineate, pe structura clasificatiei economice (bugetele locale, bugetul creditelor externe, bugetul fondurilor interne, bugetul fondurilor externe nerambursabile - sursa D, institutiilor finantate integral sau partial din venituri proprii/activitati finantate integral din veniturii proprii

NOTA: Sumele inscise in col. 6 "Plati efectuate" cu semnul minus la Titlul 85, art. 85.01 "Plati efectuate din precedenti si recuperate in anul curent", se inscriu si pe col. 4 "Angajamente bugetare" si col. 5 "Angajamente legale" la acelasi cod tot cu semnul minus , astfel incat in col. 7 "Angajamente legale de platit" sa nu fie raportate sume.

Ordonator principal de credite

Directia Economica,

CONTUL DE EXECUTIE AL INSTITUTIILOR PUBLICE - CHELTUIELI

la data de 30.09.2020

Cod 21 Capitol 84020301 Subcapitol

-lei-

DENUMIREA INDICATORILOR*)	Cod indicator	Credite de angajament		Credite bugetare		Angajamente bugetare	Angajamente legale	Plati efectuate	Angajamente legale de platit	Cheltuieli efective
		Initiale	Definitive	Initiale	Definitive					
		1	2	3	4	5	6	7	8=6-7	9
TOTAL CHELTUIELI(SECTIUNEA DE FUNCTIONARE+SECTIUNEA DE DEZVOLTARE)	B			154,764,000	129,661,000	154,764,000	154,764,000	32,499,825	122,264,175	62,883,279
SECTIUNEA DE FUNCTIONARE (cod 01+79+85)	F			23,848,000	23,252,000	23,848,000	23,848,000	15,157,678	8,690,322	13,358,164
CHELTUIELI CURENTE (10+20+30+40+50+51SF+55SF+57+59+65)	01F			21,452,000	21,452,000	21,452,000	21,452,000	13,361,314	8,090,686	13,358,164
TITLUL II BUNURI SI SERVICII (cod 20.01 la 20.06+20.09 la 20.16+20.18 la 20.25+20.27+20.30)	20			21,452,000	21,452,000	21,452,000	21,452,000	13,361,314	8,090,686	13,358,164
Reparatii curente	2002			21,200,000	21,200,000	21,200,000	21,200,000	13,349,684	7,850,316	13,349,684
Alte cheltuieli (cod 20.30.01 la 20.30.04+20.30.06+20.30.07+20.30.09+20.30.30)	2030			252,000	252,000	252,000	252,000	11,630	240,370	8,480
Alte cheltuieli cu bunuri si servicii	203030			252,000	252,000	252,000	252,000	11,630	240,370	8,480
OPERATIUNI FINANCIARE (cod 80+81)	79F			2,396,000	1,800,000	2,396,000	2,396,000	1,796,364	599,636	
TITLUL XVII RAMBURSARI DE CREDITE (cod 81.01+81.02)	81F			2,396,000	1,800,000	2,396,000	2,396,000	1,796,364	599,636	
Rambursari de credite interne (cod 81.02.01+81.02.02+81.02.05)	8102			2,396,000	1,800,000	2,396,000	2,396,000	1,796,364	599,636	
Rambursari de credite aferente datoriei publice interne locale	810205			2,396,000	1,800,000	2,396,000	2,396,000	1,796,364	599,636	
SECTIUNEA DE DEZVOLTARE (cod 51+55+56+58+70+81+85)	D			130,916,000	106,409,000	130,916,000	130,916,000	17,342,147	113,573,853	49,525,115
CHELTUIELI DE CAPITAL ((cod 71+72+75)	70			130,916,000	106,409,000	130,916,000	130,916,000	17,342,147	113,573,853	49,525,115
TITLUL XIII ACTIVE NEFINANCIARE (cod 71.01 + 71.03)	71			130,916,000	106,409,000	130,916,000	130,916,000	17,342,147	113,573,853	49,525,115
Active fixe (cod 71.01.01 la 71.01.03+71.01.30)	7101			130,916,000	106,409,000	130,916,000	130,916,000	17,342,147	113,573,853	49,525,115
Alte active fixe	710130			130,916,000	106,409,000	130,916,000	130,916,000	17,342,147	113,573,853	49,525,115

A	B	1	2	3	4	5	6	7	8=6-7	9
TITLUL XVI RAMBURSARI DE CREDETE	81			2,396,000	1,800,000	2,396,000	2,396,000	1,796,364	599,636	
OPERATIUNI FINANCIARE (cod 81)	79			2,396,000	1,800,000	2,396,000	2,396,000	1,796,364	599,636	
A. CHELTUIELILE CURENTE (10+20+30+40+50+51+55+56+58+57+59)	01			21,452,000	21,452,000	21,452,000	21,452,000	13,361,314	8,090,686	13,358,164

*) Se inscriu denumirea si simbolul capitolelor din bugetul aprobat detaliate pe titluri , articole, alineate, pe structura clasificatiei economice (bugetele locale, bugetul creditelor externe, bugetul creditelor interne, bugetul fondurilor externe nerambursabile - sursa D, institutii finantate integral sau partial din venituri proprii/activitati finantate integral din venituri proprii)

NOTA: Sumele inscrite in col. 6 "Plati efectuate" cu semnul minus la Titlul 85, art. 85.01 "Plati efectuate din precedenti si recuperate in anul curent", se inscriu si pe col. 4 "Angajamente bugetare" si col. 5 "Angajamente legale" la acelasi cod tot cu semnul minus , astfel incat in col. 7 "Angajamente legale de plati" sa nu fie raportate sume.



Ordonator principal de credite

Directia Economica,

Burtan

CONTUL DE EXECUTIE

A BUCETULUI INSTITUTIILOR PUBLICE SI ACTIVITATILOR FINANTATE INTEGRAL SAU PARTIAL DIN VENITURI PROPRII (DE SUBORDONARE LOCALA) -VENITUR

la data de 30.09.2020

Cod 20

-lei-

Denumirea indicatorilor	Cod indicator	Prevederi bugetare		Drepturi constatate			Incasari realizate	Stingeri pe alte cai decat incasari	Drepturi constatate de incasat
		Initiale	Definitive	Total, din care:	din anii precedenti	din anul curent			
A	B	1	2	3=4+5	4	5	6	7	8=3-6-7
TOTAL VENITURI (cod 00.02+00.15+00.16+00.17+45.10+48.10)	000110	220,430,000	192,363,000	147,177,707	2,851,625	144,326,082	143,672,741		3,504,966
I. VENITURI CURENTE (cod 00.03+00.12)	0002	117,027,000	101,013,000	78,827,323	2,851,625	75,975,698	75,322,357		3,504,966
C. VENITURI NEFISCALE (cod 00.13+00.14)	2900	117,027,000	101,013,000	78,827,323	2,851,625	75,975,698	75,322,357		3,504,966
C2. VANZARI DE BUNURI SI SERVICII (cod 33.10+34.10+35.10+36.10+37.10)	3300	117,027,000	101,013,000	78,827,323	2,851,625	75,975,698	75,322,357		3,504,966
Venituri din prestari de servicii si alte activitati (cod 33.10.05+33.10.08+33.10.09+33.10.13+ 33.10.14+ 33.10.16+33.10.17+33.10.19 la 33.10.21+33.10.30 la 33.10.32+33.10.50)	3310	116,947,000	100,933,000	78,758,287	2,851,625	75,906,662	75,253,321		3,504,966
Venituri din prestari de servicii	331008	110,000	54,000	45,014			45,014		
Venituri din contractele incheiate cu casele de asigurari sociale de sanatate	331021	76,163,000	67,782,000	54,418,094	2,849,975	51,568,119	50,915,786		3,502,308
Venituri din contractele incheiate cu directiile de sanatate publica din sume alocate de la bugetul de stat	331030	33,521,000	27,641,000	20,202,129		20,202,129	20,202,129		
Venituri din contractele incheiate cu institutiile de medicina legala	331032	4,200,000	3,200,000	2,289,200		2,289,200	2,289,000		200
Alte venituri din prestari de servicii si alte activitati	331050	2,953,000	2,256,000	1,803,850	1,650	1,802,200	1,801,392		2,458
Diverse venituri (cod 36.10.04+36.10.32+36.10.50)	3610	6,000	6,000						
Alte venituri	361050	6,000	6,000						
Transferuri voluntare, altele decat subventiile (cod 37.10.01+37.10.03+37.10.04+37.10.50)	3710	74,000	74,000	69,036		69,036	69,036		
Donatii si sponsorizari	371001	74,000	74,000	69,036		69,036	69,036		
Varsaminte din sectiunea de functionare pentru finantarea sectiunii de dezvoltare a bugetului local (cu semnul minus)	371003			-1,153,916		-1,153,916	-1,153,916		
Varsaminte din sectiunea de functionare	371004			1,153,916		1,153,916	1,153,916		

A	B	1	2	3=4+5	4	5	6	7	8=3-6-7
III. OPERAȚIUNI FINANCIARE (cod 40.10+41.10)	0016			2,395,419		2,395,419	2,395,419		
Alte operațiuni financiare(cod.41.10.06 + 41.10.11)	4110			2,395,419		2,395,419	2,395,419		
Sume din excedentul anului precedent pentru acoperirea goliurilor temporare de casa	411006			2,395,419		2,395,419	2,395,419		
IV. SUBVENTII (cod 00.18)	4100	103,403,000	91,350,000	65,929,422		65,929,422	65,929,422		
SUBVENTII DE LA ALTE NIVELE ALE ADMINISTRATIEI PUBLICE (cod 42.10+43.10)	0018	19,212,500	18,665,500	3,156,112		3,156,112	3,156,112		
Subvenții de la bugetul de stat (cod 42.10.11 + 42.10.39+42.10.43+42.10.62+42.10.70)	4210	395,500	395,500	392,500		392,500	392,500		
Sume alocate pentru stimulentele de risc	421082	395,500	395,500	392,500		392,500	392,500		
Subvenții de la alte administrații (cod 43.10.09+43.10.10+43.10.14 la 43.10.17+43.10.19 + 43.10.25 la 43.10.27+43.10.31+43.10.32+43.10.33+43.10.35)	4310	103,007,500	90,954,500	65,536,922		65,536,922	65,536,922		
Subvenții pentru instituții publice	431009	12,759,000	11,261,000	11,261,000		11,261,000	11,261,000		
Subvenții din bugetele locale pentru finanțarea cheltuielilor curente din domeniul sănătății	431010	8,974,000	8,313,000	5,769,708		5,769,708	5,769,708		
Subvenții din bugetele locale pentru finanțarea cheltuielilor de capital în domeniul sănătății	431014	14,427,000	14,252,000	1,371,996		1,371,996	1,371,996		
Sume din bugetul de stat către bugetele locale pentru finanțarea investițiilor în sănătate (cod 43.10.16.01 la 43.10.16.03)	431016	4,145,000	3,773,000	1,171,888		1,171,888	1,171,888		
Sume din bugetul de stat către bugetele locale pentru finanțarea aparatului medical și echipamentelor de comunicații în urgență în sănătate	43101601	4,145,000	3,773,000	1,171,888		1,171,888	1,171,888		
Subvenții pentru instituții publice destinate secțiunii de dezvoltare	431019	245,000	245,000	219,728		219,728	219,728		
Subvenții din bugetul Fondului național unic de asigurări sociale de sănătate pentru acoperirea creșterilor salariale	431033	61,822,000	52,475,000	45,107,602		45,107,602	45,107,602		
Sume alocate pentru stimulentele de risc	431040	635,500	635,500	635,000		635,000	635,000		
Sume primite de la UE/alti donatori în contul platilor efectuate și prefinanțări aferente cadrului financiar 2014-2020 (cod 48.10.01 la 48.10.05+48.10.11+48.10.12)	4810			25,543		25,543	25,543		
Fondul European de Dezvoltare Regională (FEDR) (cod 48.10.01.01 la 48.10.01.03)	481001			25,543		25,543	25,543		
Sume primite în contul platilor efectuate în anii anteriori	48100102			25,543		25,543	25,543		
VENITURILE SECȚIUNII DE FUNCTIONARE (cod 00.02+00.16+00.17) - TOTAL	000110	201,613,000	174,093,000	143,234,636	2,851,625	140,363,011	139,729,670		3,504,966
I. VENITURI CURENTE (cod 00.03+00.12)	0002	117,027,000	101,013,000	77,673,407	2,851,625	74,821,762	74,168,441		3,504,966
C. VENITURI NEFISCALE (cod 00.13+00.14)	2900	117,027,000	101,013,000	77,673,407	2,851,625	74,821,762	74,168,441		3,504,966


A	B	1	2	3=4+5	4	5	6	7	8=3-6-7
C2. VANZARI DE BUNURI SI SERVICII (cod 33.10+34.10+35.10+36.10+37.10)	3300	117,027,000	101,013,000	77,673,407	2,851,625	74,821,782	74,168,441		3,504,966
Venituri din prestari de servicii si alte activitati (cod 33.10.05+33.10.08+33.10.09+33.10.13+ 33.10.14 +33.10.16+33.10.17 +33.10.19 la 33.10.21+33.10.30 la 33.10.32+33.10.50)	3310	116,947,000	100,933,000	78,758,287	2,851,625	75,906,662	75,253,321		3,504,966
Venituri din prestari de servicii	331008	110,000	54,000	45,014		45,014	45,014		
Venituri din contractele incheiate cu casele de asigurari sociale de sanatate	331021	76,163,000	67,782,000	54,418,094	2,849,975	51,568,119	50,915,786		3,502,308
Venituri din contractele incheiate cu directiile de sanatate publica din sume alocate de la bugetul de stat	331030	33,521,000	27,641,000	20,202,129		20,202,129	20,202,129		
Venituri din contractele incheiate cu institutiile de medicina legala	331032	4,200,000	3,200,000	2,289,200		2,289,200	2,289,000		200
Alte venituri din prestari de servicii si alte activitati	331050	2,953,000	2,256,000	1,803,850	1,650	1,802,200	1,801,392		2,458
Diverse venituri (cod 36.10.04+36.10.32+36.10.50)	3610	6,000	6,000						
Alte venituri	361050	6,000	6,000						
Transferuri voluntare, altele decât subvențiile (cod 37.10.01+37.10.03+37.10.50)	3710	74,000	74,000	-1,084,880		-1,084,880	-1,084,880		
Donatii si sponsorizari	371001	74,000	74,000	69,036		69,036	69,036		
Varsaminte din sectiunea de functionare pentru finantarea sectiunii de dezvoltare a bugetului local (cu semnul minus)	371003			-1,153,916		-1,153,916	-1,153,916		
III. OPERATIUNI FINANCIARE (cod 40.10+41.10)	0016			2,395,419		2,395,419	2,395,419		
Alte operatiuni financiare(cod.41.10.06 + 41.10.11)	4110			2,395,419		2,395,419	2,395,419		
Sume din excedentul anului precedent pentru acoperirea golurilor temporare de casa	411006			2,395,419		2,395,419	2,395,419		
IV. SUBVENTII (cod 00.18)	4100	84,586,000	73,080,000	63,165,810		63,165,810	63,165,810		
SUBVENTII DE LA ALTE NIVELE ALE ADMINISTRATIEI PUBLICE (cod 42.10+43.10)	0018	84,586,000	73,080,000	63,165,810		63,165,810	63,165,810		
Subventii de la bugetul de stat (cod 42.10.11+42.10.43)	4210	395,500	395,500	392,500		392,500	392,500		
Sume alocate pentru stimulentele de risc	421082	395,500	395,500	392,500		392,500	392,500		
Subventii de la alte administratii (cod 43.10.09+43.10.10 +43.10.15+43.10.33+43.10.35)	4310	84,190,500	72,684,500	62,773,310		62,773,310	62,773,310		
Subventii pentru institutii publice	431009	12,759,000	11,261,000	11,261,000		11,261,000	11,261,000		
Subventii din bugetele locale pentru finantarea cheltuielilor curente din domeniul sanatatii	431010	8,974,000	8,313,000	5,769,708		5,769,708	5,769,708		
Subventii din bugetul Fondului national unic de asigurari sociale de sanatate pentru acoperirea cresterilor salariale	431033	61,822,000	52,475,000	45,107,602		45,107,602	45,107,602		
Sume alocate pentru stimulentele de risc	431040	635,500	635,500	635,000		635,000	635,000		
VENITURILE SECTIUNII DE DEZVOLTARE (cod 000110)	000110	18,817,000	18,270,000	3,943,071		3,943,071	3,943,071		

A	B	1	2	3=4+5	4	5	6	7	8=3-6-7
00.02+00.15+00.16+00.17+45.10+48.10) - TOTAL									
I. VENITURI CURENTE (cod 00.12)	0002			1,153,916		1,153,916	1,153,916		
C. VENITURI NEFISCALE (cod 00.14)	2900			1,153,916		1,153,916	1,153,916		
C2. VANZARI DE BUNURI SI SERVICII (cod 36.10+37.10)	3300			1,153,916		1,153,916	1,153,916		
Transferuri voluntare, altele decât subvențiile (cod 37.10.04)	3710			1,153,916		1,153,916	1,153,916		
Varsaminte din sectiunea de functionare	371004			1,153,916		1,153,916	1,153,916		
IV. SUBVENTII (cod 00.18)	4100	18,817,000	18,270,000	2,763,612		2,763,612	2,763,612		
SUBVENTII DE LA ALTE NIVELE ALE ADMINISTRATIEI PUBLICE (cod 42.10+43.10)	0018	18,817,000	18,270,000	2,763,612		2,763,612	2,763,612		
Subventii de la alte administratii (cod 43.10.14+43.10.16+43.10.17+43.10.19 + 43.10.25 la 43.10.27+43.10.31+43.10.32+43.10.35)	4310	18,817,000	18,270,000	2,763,612		2,763,612	2,763,612		
Subventii din bugetele locale pentru finantarea cheltuielilor de capital in domeniul sanatatii	431014	14,427,000	14,252,000	1,371,996		1,371,996	1,371,996		
Sume din bugetul de stat catre bugetele locale pentru finantarea investitiilor in sanatate (cod 43.10.16.01 la 43.10.16.03)	431016	4,145,000	3,773,000	1,171,888		1,171,888	1,171,888		
Sume din bugetul de stat catre bugetele locale pentru finantarea aparaturii medicale si echipamentelor de comunicatii in urgenta in sanatate	43101601	4,145,000	3,773,000	1,171,888		1,171,888	1,171,888		
Subventii pentru institutii publice destinate sectiunii de dezvoltare	431019	245,000	245,000	219,728		219,728	219,728		
Sume primite de la UE/alti donatori in contul platilor efectuate si prefinantari aferente cadrului financiar 2014-2020 (cod 48.10.01 la 48.10.05+48.10.11+48.10.12)	4810			25,543		25,543	25,543		
Fondul European de Dezvoltare Regionala(FEDR) (cod 48.10.01.01 la 48.10.01.03)	481001			25,543		25,543	25,543		
Sume primite in contul platilor efectuate in anii anteriori	48100102			25,543		25,543	25,543		

Directia Economica,

Eutuu

Ordonator principal de credite



Handwritten signature

**CONTUL DE EXECUTIE
A BUGETULUI INSTITUTIILOR PUBLICE SI ACTIVITATILOR FINANTATE INTEGRAL SAU PARTIAL DIN VENITURI PROPRII (DE SUBORDONARE LOCALA) -CHELTUIELI**

la data de 30.09.2020

Cod 21

-lei-

Denumirea indicatorilor *)	Cod indicator	Credite de angajament		Credite bugetare		Angajamente bugetare	Angajamente legale	Plati efectuate	Angajamente legale de platit	Cheltuieli efective
		Initiale	Definitive	Initiale	Definitive					
A	B	1	2	3	4	5	6	7	8=6-7	9
TOTAL CHELTUIELI - SECTIUNEA DE FUNCTIONARE + SECTIUNEA DE DEZVOLTARE (cod 50.10+59.10+63.10+70.10+74.10+79.10)	4910			222,825,000	194,758,000	216,982,000	216,982,000	136,620,411	80,361,589	136,881,267
Partea I-a SERVICIIL PUBLICE GENERALE (cod 54.10+55.10)	5010			3,017,000	2,500,000	2,943,000	2,943,000	1,581,726	1,361,274	1,619,196
Alte servicii publice generale (cod 54.10.10+54.10.50)	5410			3,017,000	2,500,000	2,943,000	2,943,000	1,581,726	1,361,274	1,619,196
Servicii publice comunitare de evidenta a persoanelor	541010			3,017,000	2,500,000	2,943,000	2,943,000	1,581,726	1,361,274	1,619,196
Partea III-a CHELTUIELI SOCIAL-CULTURALE (cod 65.10+66.10+67.10+68.10)	6310			215,298,000	188,621,000	209,775,000	209,775,000	132,234,356	77,540,644	132,288,334
Sanatate (66.10.06+66.10.08+66.10.50)	6610			209,107,000	182,766,000	203,649,000	203,649,000	128,195,378	75,453,622	128,124,563
Servicii medicale in unitati sanitare cu paturi (cod 66.10.06.01+66.10.06.03)	661006			209,107,000	182,766,000	203,649,000	203,649,000	128,195,378	75,453,622	128,124,563
Spitale generale	66100601			209,107,000	182,766,000	203,649,000	203,649,000	128,195,378	75,453,622	128,124,563
Cultura, recreere si religie (cod 67.10.03+67.10.05+67.10.50)	6710			6,191,000	5,855,000	6,126,000	6,126,000	4,038,978	2,087,022	4,163,771
Servicii culturale (cod 67.10.03.03 la 67.10.03.07+67.10.03.09 la 67.10.03.11+67.10.03.15+67.10.03.30)	671003			6,191,000	5,855,000	6,126,000	6,126,000	4,038,978	2,087,022	4,163,771
Muzee	67100303			1,671,000	1,375,000	1,646,000	1,646,000	1,163,832	482,168	1,256,417
Instituti publice de spectacole si concerte	67100304			4,520,000	4,480,000	4,480,000	4,480,000	2,875,146	1,604,854	2,907,354
Partea IV-a SERVICIIL SI DEZVOLTARE PUBLICA, LOCUINTE, MEDIU SI APE (cod 70.10+74.10)	6910			4,510,000	3,637,000	4,264,000	4,264,000	2,804,329	1,459,671	2,973,737
Locuinte, servicii si dezvoltare publica (cod 70.10.03+70.10.04+70.10.50)	7010			4,510,000	3,637,000	4,264,000	4,264,000	2,804,329	1,459,671	2,973,737
Alte servicii in domeniul locuintelor, serviciilor si dezvoltarii	701050			4,510,000	3,637,000	4,264,000	4,264,000	2,804,329	1,459,671	2,973,737

A	B	1	2	3	4	5	6	7	8=6-7	9
comunale										
Partea a VII-a REZERVE, EXCEDENT/DEFICIT	9610		4,408,600,00							
EXCEDENT (98.10.96+98.10.97)	9810		2,204,300,00							
Excedentul sectiunii de functionare	981096		2,016,130,00							
Excedentul sectiunii de dezvoltare	981097		188,170,00							
DEFICIT (99.10.96+99.10.97)_	9910		-2,204,300,00							
Deficitul sectiunii de functionare	991096		-2,016,130,00							
Deficitul sectiunii de dezvoltare	991097		-188,170,00							
CHELTUIELILE SECTIUNII DE FUNCTIONARE (cod 50.10+59.10+63.10+70.10+74.10+79.10)	4910			222,825,000	194,758,000	216,982,000	216,982,000	136,620,411	80,361,589	136,881,267
Partea I-a SERVICIIL PUBLICE GENERALE (cod 51.10+54.10+55.10)	5010			2,947,000	2,430,000	2,873,000	2,873,000	1,566,759	1,306,241	1,546,903
Alte servicii publice generale (cod 54.10.10+54.10.50)	5410			2,947,000	2,430,000	2,873,000	2,873,000	1,566,759	1,306,241	1,546,903
Servicii publice comunitare de evidenta a persoanelor	541010			2,947,000	2,430,000	2,873,000	2,873,000	1,566,759	1,306,241	1,546,903
Partea III-a CHELTUIELI SOCIAL-CULTURALE (cod 65.10+66.10+67.10+68.10)	6310			195,551,000	169,421,000	190,575,000	190,575,000	129,397,250	61,177,750	130,433,722
Sanatate (66.10.06+66.10.08+66.10.50)	6610			189,535,000	163,741,000	184,624,000	184,624,000	125,497,577	59,126,423	126,459,087
Servicii medicale in unitati cu paturi (cod 66.10.06.01+66.10.06.03)	661006			189,535,000	163,741,000	184,624,000	184,624,000	125,497,577	59,126,423	126,459,087
Spitale generale	66100601			189,535,000	163,741,000	184,624,000	184,624,000	125,497,577	59,126,423	126,459,087
Cultura, recreere si religie (cod 67.10.03+67.10.05+67.10.50)	6710			6,016,000	5,680,000	5,951,000	5,951,000	3,899,673	2,051,327	3,974,635
Servicii culturale (cod 67.10.03.03 la 67.10.03.07+67.10.03.09 la 67.10.03.11+67.10.03.15+67.10.03.30)	671003			6,016,000	5,680,000	5,951,000	5,951,000	3,899,673	2,051,327	3,974,635
Muzee	67100303			1,536,000	1,240,000	1,511,000	1,511,000	1,053,627	457,373	1,067,281
Instituti publice de spectacole si concerte	67100304			4,480,000	4,440,000	4,440,000	4,440,000	2,846,046	1,593,954	2,907,354
Partea IV-a SERVICIIL SI DEZVOLTARE PUBLICA, LOCUINTE, MEDIU SI APE (cod 70.10+74.10)	6910			4,510,000	3,637,000	4,264,000	4,264,000	2,804,329	1,459,671	2,973,737
Locuinte, servicii si dezvoltare publica (cod 70.10.03+70.10.04+70.10.50)	7010			4,510,000	3,637,000	4,264,000	4,264,000	2,804,329	1,459,671	2,973,737
Alte servicii in domeniul locuintelor, serviciilor si dezvoltarii comunale	701050			4,510,000	3,637,000	4,264,000	4,264,000	2,804,329	1,459,671	2,973,737
Partea a VII-a REZERVE, EXCEDENT/DEFICIT	9610		4,032,260,00							
EXCEDENT (98.10.96)	9810		2,016,130,00							
Excedentul sectiunii de functionare	981096		2,016,130,00							

A	B	1	2	3	4	5	6	7	8=6-7	9
DEFICIT (99.10.96)	9910		-2,016,130,00							
Deficitul sectiunii de functionare	991096		-2,016,130,00							
CHELTUIELILE SECTIUNII DE DEZVOLTARE (cod 50.10+59.10+63.10+70.10+74.10+79.10)	4910			19,817,000	19,270,000	19,270,000	19,270,000	2,852,073	16,417,927	1,926,906
Partea I-a SERVICIIL PUBLICE GENERALE (cod 51.10+54.10)	5010			70,000	70,000	70,000	70,000	14,967	55,033	72,293
Alte servicii publice generale (cod 54.10.10+54.10.50)	5410			70,000	70,000	70,000	70,000	14,967	55,033	72,293
Servicii publice comunitare de evidenta a persoanelor	541010			70,000	70,000	70,000	70,000	14,967	55,033	72,293
Partea III-a CHELTUIELI SOCIAL-CULTURALE (cod 65.10+66.10+67.10+68.10)	6310			19,747,000	19,200,000	19,200,000	19,200,000	2,837,106	16,362,894	1,854,612
Sanatate (66.10.06+66.10.08+66.10.50)	6610			19,572,000	19,025,000	19,025,000	19,025,000	2,697,801	16,327,199	1,665,476
Servicii medicale in unitati cu paturi (cod 66.10.06.01+66.10.06.03)	661006			19,572,000	19,025,000	19,025,000	19,025,000	2,697,801	16,327,199	1,665,476
Spitale generale	66100601			19,572,000	19,025,000	19,025,000	19,025,000	2,697,801	16,327,199	1,665,476
Cultura, recreere si religie (cod 67.10.03+67.10.05+67.10.50)	6710			175,000	175,000	175,000	175,000	139,305	35,695	189,136
Servicii culturale (cod 67.10.03.03 la 67.10.03.07+67.10.03.09 la 67.10.03.11+67.10.03.15+67.10.03.30)	671003			175,000	175,000	175,000	175,000	139,305	35,695	189,136
Muzee	67100303			135,000	135,000	135,000	135,000	110,205	24,795	189,136
Instituti publice de spectacole si concerte	67100304			40,000	40,000	40,000	40,000	29,100	10,900	
Partea a VII-a REZERVE, EXCEDENT/DEFICIT	9610		376,340,00							
EXCEDENT (98.10.97)	9810		188,170,00							
Excedentul sectiunii de dezvoltare	981097		188,170,00							
DEFICIT (99.10.97)	9910		-188,170,00							
Deficitul sectiunii de dezvoltare	991097		-188,170,00							

Nota: Se detaliaza pe structura clasificatiei economice (Anexa 7)

Directia Economica,

Artur



5010 TOTAL CHELTUIELI

Anexa 7

CONTUL DE EXECUTIE AL INSTITUTIILOR PUBLICE - CHELTUIELI

la data de 30.09.2020

Cod 21 Capitol 5010 Subcapitol

-lei-

DENUMIREA INDICATORILOR*)	Cod indicator	Credite de angajament		Credite bugetare		Angajamente bugetare	Angajamente legale	Plati efectuate	Angajamente legale de platit	Cheltuieli efective
		Initiale	Definitive	Initiale	Definitive					
A	B	1	2	3	4	5	6	7	8=6-7	9
TOTAL CHELTUIELI(SECTIUNEA DE FUNCTIONARE+SECTIUNEA DE DEZVOLTARE)				222,825,000	194,758,000	216,982,000	216,982,000	136,620,411	80,361,589	136,881,267
SECTIUNEA DE FUNCTIONARE (cod 01+79+85)	F			203,008,000	175,488,000	197,712,000	197,712,000	133,768,338	63,943,662	134,954,362
CHELTUIELI CURENTE (10+20+30+40+50+51SF+55SF+57+59+65)	01F			203,008,000	175,488,000	197,712,000	197,712,000	133,768,338	63,943,662	134,954,362
TITLUL I CHELTUIELI DE PERSONAL (cod 10.01 la 10.03)	10			151,891,000	129,667,000	151,891,000	151,891,000	104,483,862	47,407,138	102,929,538
Cheltuieli salariale in bani (cod 10.01.01+10.01.03 la 10.01.08 +10.01.10 la 10.01.16 +10.01.30)	1001			145,232,000	123,755,000	145,232,000	145,232,000	99,558,146	45,673,854	98,452,402
Salarii de baza	100101			90,344,000	80,382,000	90,344,000	90,344,000	62,255,371	28,088,629	61,892,592
Sporuri pentru conditii de munca	100105			25,865,000	19,628,000	25,865,000	25,865,000	18,595,543	7,269,457	18,387,409
Alte sporuri	100106			9,605,000	7,470,000	9,605,000	9,605,000	6,423,517	3,181,483	6,273,310
Ore suplimentare	100107			8,000	8,000	8,000	8,000	7,258	742	7,258
Fond aferent platii cu ora	100111			11,112,000	9,115,000	11,112,000	11,112,000	7,097,144	4,014,856	6,876,610
Indemnizatii platite unor persoane din afara unitatii	100112			193,000	192,000	193,000	193,000	90,150	102,850	84,979
Indemnizatii de delegare	100113			17,000	17,000	17,000	17,000	1,935	15,065	2,480
Indemnizatii de hrana	100117			6,057,000	5,054,000	6,057,000	6,057,000	3,473,484	2,583,516	3,454,060
Stimulent de risc	100129			1,031,000	1,031,000	1,031,000	1,031,000	1,027,500	3,500	1,027,500
Alte drepturi salariale in bani	100130			1,000,000	858,000	1,000,000	1,000,000	586,244	413,756	446,204
Cheltuieli salariale in natura (cod 10.02.01 la 10.02.06+10.02.30)	1002			1,995,000	1,995,000	1,995,000	1,995,000	1,816,850	178,150	1,602,250
Tichete de vacanta	100206			1,995,000	1,995,000	1,995,000	1,995,000	1,816,850	178,150	1,602,250
Contributii (cod 10.03.01 la 10.03.06)	1003			4,664,000	3,917,000	4,664,000	4,664,000	3,108,866	1,555,134	2,874,886

A	B	1	2	3	4	5	6	7	8=6-7	9
Contributii de asigurari sociale de stat	100301			1,285,000	1,003,000	1,285,000	1,285,000	756,507	528,493	688,597
Contributii de asigurari de somaj	100302			4,000	1,000	4,000	4,000		4,000	
Contributii de asigurari sociale de sanatate	100303			29,000	6,000	29,000	29,000		29,000	
Contributii de asigurari pentru accidente de munca si boli profesionale	100304			2,000	1,000	2,000	2,000		2,000	
Contributii pentru concedii si indemnizatii	100306			6,000	1,000	6,000	6,000		6,000	
Contributia asiguratorie pentru munca	100307			3,338,000	2,905,000	3,338,000	3,338,000	2,352,359	985,641	2,186,289
TITLUL II BUNURI SI SERVICII (cod 20.01 la 20.06+20.09 la 20.16+20.18 la 20.25+20.27+20.30)	20			50,143,000	45,036,000	45,036,000	45,036,000	28,649,238	16,386,762	31,442,923
Bunuri si servicii (cod 20.01.01 la 20.01.09+20.01.30)	2001			17,944,000	15,812,000	15,812,000	15,812,000	10,990,643	4,821,357	11,573,116
Furnituri de birou	200101			463,000	402,000	402,000	402,000	232,402	169,598	277,486
Materiale pentru curatenie	200102			706,000	547,000	547,000	547,000	357,421	189,579	338,821
Incalzit, iluminat si forta motrica	200103			3,790,000	3,278,000	3,278,000	3,278,000	2,629,385	648,615	2,597,508
Apa, canal si salubritate	200104			1,354,000	1,301,000	1,301,000	1,301,000	963,217	337,783	1,022,969
Carburanti si lubrifianti	200105			202,000	158,000	158,000	158,000	60,238	97,762	73,943
Piese de schimb	200106			650,000	544,000	544,000	544,000	236,864	307,136	275,935
Transport	200107			713,000	613,000	613,000	613,000	548,963	64,037	394,977
Posta, telecomunicatii, radio, tv, internet	200108			403,000	344,000	344,000	344,000	196,484	147,516	196,609
Materiale si prestari de servicii cu caracter functional	200109			4,159,000	3,819,000	3,819,000	3,819,000	3,125,226	693,774	3,435,603
Alte bunuri si servicii pentru intretinere si functionare	200130			5,504,000	4,806,000	4,806,000	4,806,000	2,640,443	2,165,557	2,959,265
Reparatii curente	2002			611,000	571,000	571,000	571,000	178,562	392,438	199,575
Hrana (cod 20.03.01+20.03.02)	2003			2,166,000	2,036,000	2,036,000	2,036,000	1,301,792	734,208	1,371,146
Hrana pentru oameni	200301			2,166,000	2,036,000	2,036,000	2,036,000	1,301,792	734,208	1,371,146
Medicamente si materiale sanitare (cod 20.04.01 la 20.04.04)	2004			26,853,000	24,395,000	24,395,000	24,395,000	15,588,429	8,806,571	17,427,570
Medicamente	200401			13,334,000	12,676,000	12,676,000	12,676,000	7,858,078	4,817,922	8,824,277
Materiale sanitare	200402			6,503,000	5,795,000	5,795,000	5,795,000	4,100,037	1,694,963	4,750,467
Reactivi	200403			5,965,000	5,058,000	5,058,000	5,058,000	3,178,910	1,879,090	3,343,748
Dezinfectanti	200404			1,051,000	866,000	866,000	866,000	451,404	414,596	509,078
Bunuri de natura obiectelor de inventar (cod 20.05.01+20.05.03+20.05.30)	2005			878,000	730,000	730,000	730,000	185,727	544,273	434,241
Uniforme si echipament	200501			90,000	82,000	82,000	82,000	750	81,250	13,600
Lenjerie si accesorii de pat	200503			2,000	2,000	2,000	2,000		2,000	22,552
Alte obiecte de inventar	200530			786,000	646,000	646,000	646,000	184,977	461,023	398,089

A	B	1	2	3	4	5	6	7	8=6-7	9
Deplasari, detasari, transferari (cod 20.06.01+20.06.02)	2006			165,000	155,000	155,000	155,000	65,907	89,093	65,907
Deplasari interne, detasari, transferari	200601			133,000	128,000	128,000	128,000	40,947	87,053	40,947
Deplasari in strainatate	200602			32,000	27,000	27,000	27,000	24,960	2,040	24,960
Materiale de laborator	2009			60,000	55,000	55,000	55,000	4,433	50,567	19,462
Carti, publicatii si materiale documentare	2011			35,000	32,000	32,000	32,000	5,302	26,698	5,122
Consultanta si expertiza	2012			76,000	69,000	69,000	69,000	40,528	28,472	40,528
Pregatire profesionala	2013			140,000	130,000	130,000	130,000	11,091	118,909	15,791
Protectia muncii	2014			89,000	88,000	88,000	88,000	2,690	85,310	8,730
Cheltuieli judiciare si extrajudiciare derivate din actiuni in reprezentarea intereselor statului, potrivit dispozitiilor legale	2025			10,000	9,000	9,000	9,000	150	8,850	
Alte cheltuieli (cod 20.30.01 la 20.30.04+20.30.06+20.30.07+20.30.09+20.30.30)	2030			1,116,000	954,000	954,000	954,000	273,984	680,016	281,735
Prime de asigurare non-viata	203003			69,000	64,000	64,000	64,000	2,666	61,334	2,666
Chirii	203004			20,000	17,000	17,000	17,000		17,000	
Alte cheltuieli cu bunuri si servicii	203030			1,027,000	873,000	873,000	873,000	271,318	601,682	279,069
TITLUL XI ALTE CHELTUIELI (cod 59.01+59.02+59.08+59.11+59.12+59.15+59.17+59.20+59.22+59.25+59.30+59.35)	59			974,000	785,000	785,000	785,000	635,238	149,762	581,901
Sume aferente persoanelor cu handicap neincadrate	5940			974,000	785,000	785,000	785,000	635,238	149,762	581,901
SECTIUNEA DE DEZVOLTARE (cod 51+55+56+58+70+81+85)	D			19,817,000	19,270,000	19,270,000	19,270,000	2,852,073	16,417,927	1,926,905
TITLUL X Proiecte cu finantare din fonduri externe nerambursabile aferente cadrului financiar 2014-2020 (cod 58.01 la 58.05+58.11+58.12+58.15+58.16+58.30)	58			135,000	135,000	135,000	135,000	110,205	24,795	107,159
Programe din Fondul European de Dezvoltare Regionala (FEDR) (cod 58.01.01 la 58.01.03)	5801			135,000	135,000	135,000	135,000	110,205	24,795	107,159
Finantarea nationala	580101			17,000	17,000	17,000	17,000	16,531	469	16,073
Finantarea externa nerambursabila	580102			118,000	118,000	118,000	118,000	93,674	24,326	91,086
CHELTUIELI DE CAPITAL ((cod 71+72+75)	70			19,682,000	19,135,000	19,135,000	19,135,000	2,741,868	16,393,132	1,819,746
TITLUL XIII ACTIVE NEFINANCIARE (cod 71.01 + 71.03)	71			19,682,000	19,135,000	19,135,000	19,135,000	2,741,868	16,393,132	1,819,746
Active fixe (cod 71.01.01 la 71.01.03+71.01.30)	7101			19,682,000	19,135,000	19,135,000	19,135,000	2,741,868	16,393,132	1,819,746
Constructii	710101			2,000,000	2,000,000	2,000,000	2,000,000	375,566	1,624,434	130,821
Masini, echipamente si mijloace de transport	710102			4,305,000	4,158,000	4,158,000	4,158,000	934,376	3,223,624	801,470
Mobilier, aparatura biroutica si alte active corporale	710103			60,000	60,000	60,000	60,000	14,967	45,033	531,294

A	B	1	2	3	4	5	6	7	8=6-7	9
Alte active fixe	710130			13,317,000	12,917,000	12,917,000	12,917,000	1,416,959	11,500,041	356,161
A. CHELTUIELILE CURENTE (10+20+30+40+50+51+55+56+57+59)	01			203,143,000	175,623,000	197,847,000	197,847,000	133,878,543	63,968,457	135,061,521

*) Se inscriu denumirea si simbolul capitolelor din bugetul aprobat detaliat pe titluri , articole, alineate, pe structura clasificatiei economice

(bugetele locale, bugetul creditelor externe, bugetul creditelor interne, bugetul fondurilor externe nerambursabile - sursa D, institutii finantate integral sau partial din venituri proprii/activitati finantate integral din venituri proprii

NOTA: Sumele inscrite in col. 6 "Plati efectuate" cu semnul minus la Titlul 85, art. 85.01 "Plati efectuate din precedentii si recuperate in anul curent", se inscriu si pe col. 4"Angajamente bugetare" si col. 5 "Angajamente legale" la acelasi cod tot cu semnul minus , astfel incat in col. 7 "Angajamente legale de plati" sa nu fie raportate sume.



Ordonator principal de credite

Directia Economica,

Eutim

541010 Servicii publice comunitare de evidenta

Anexa 7

CONTUL DE EXECUTIE AL INSTITUTIILOR PUBLICE - CHELTUIELI


la data de 30.09.2020

Cod 21 Capitol 541010 Subcapitol

-lei-

DENUMIREA INDICATORILOR*)	Cod indicator	Credite de angajament		Credite bugetare		Angajamente bugetare	Angajamente legale	Plati efectuate	Angajamente legale de platit	Cheltuieli efective
		Initiale	Definitive	Initiale	Definitive					
	A	1	2	3	4	5	6	7	8=6-7	9
TOTAL CHELTUIELI(SECTIUNEA DE FUNCTIONARE+SECTIUNEA DE DEZVOLTARE)				3,017,000	2,500,000	2,943,000	2,943,000	1,581,726	1,361,274	1,619,196
SECTIUNEA DE FUNCTIONARE (cod 01+79+85)	F			2,947,000	2,430,000	2,873,000	2,873,000	1,566,759	1,306,241	1,546,903
CHELTUIELI CURENTE (10+20+30+40+50+51SF+55SF+57+59+65)	01F			2,947,000	2,430,000	2,873,000	2,873,000	1,566,759	1,306,241	1,546,903
TITLUL I CHELTUIELI DE PERSONAL (cod 10.01 la10.03)	10			2,541,000	2,098,000	2,541,000	2,541,000	1,415,964	1,125,036	1,414,412
Cheltuieli salariale in bani (cod 10.01.01+10.01.03 la 10.01.08 +10.01.10 la 10.01.16 +10.01.30)	1001			2,441,000	2,010,000	2,441,000	2,441,000	1,351,470	1,089,530	1,349,952
Salarii de baza	100101			1,960,000	1,635,000	1,960,000	1,960,000	1,139,411	820,589	1,137,352
Sporuri pentru conditii de munca	100105			350,000	275,000	350,000	350,000	149,247	200,753	149,743
Indemnizatii de delegare	100113			1,000	1,000	1,000	1,000		1,000	
Indemnizatii de hrana	100117			130,000	99,000	130,000	130,000	62,812	67,188	62,857
Cheltuieli salariale in natura (cod 10.02.01 la 10.02.06+10.02.30)	1002			40,000	40,000	40,000	40,000	33,350	6,650	33,350
Tichete de vacanta	100206			40,000	40,000	40,000	40,000	33,350	6,650	33,350
Contributii (cod 10.03.01 la 10.03.06)	1003			60,000	48,000	60,000	60,000	31,144	28,856	31,110
Contributia asiguratorie pentru munca	100307			60,000	48,000	60,000	60,000	31,144	28,856	31,110
TITLUL II BUNURI SI SERVICII (cod 20.01 la 20.06+20.09 la 20.16+20.18 la 20.25+20.27+20.30)	20			406,000	332,000	332,000	332,000	150,795	181,205	132,491
Bunuri si servicii (cod 20.01.01 la 20.01.09+20.01.30)	2001			341,000	272,000	272,000	272,000	122,021	149,979	115,109
Furnituri de birou	200101			20,000	20,000	20,000	20,000		20,000	
Materiale pentru curatenie	200102			7,000	6,000	6,000	6,000	1,194	4,806	1,195

A	B	1	2	3	4	5	6	7	8=6-7	9
Incalzit, iluminat si forta motrica	200103			16,000	16,000	16,000	16,000	7,456	8,544	7,456
Apa, canal si salubritate	200104			5,000	4,000	4,000	4,000	1,407	2,593	1,407
Carburanti si lubrifianti	200105			15,000	15,000	15,000	15,000	14,500	500	3,700
Piese de schimb	200106			10,000	8,000	8,000	8,000	4,548	3,452	4,548
Transport	200107			10,000	10,000	10,000	10,000	690	9,310	690
Posta, telecomunicatii, radio, tv, internet	200108			23,000	18,000	18,000	18,000	11,382	6,618	11,296
Materiale si prestari de servicii cu caracter functional	200109			55,000	45,000	45,000	45,000	14,180	30,820	14,180
Alte bunuri si servicii pentru intretinere si functionare	200130			180,000	130,000	130,000	130,000	66,664	63,336	70,637
Bunuri de natura obiectelor de inventar (cod 20.05.01+20.05.03+20.05.30)	2005			20,000	15,000	15,000	15,000	11,392	3,608	
Alte obiecte de inventar	200530			20,000	15,000	15,000	15,000	11,392	3,608	
Deplasari, detasari, transferari (cod 20.06.01+20.06.02)	2006			30,000	30,000	30,000	30,000	14,307	15,693	14,307
Deplasari interne, detasari, transferari	200601			30,000	30,000	30,000	30,000	14,307	15,693	14,307
Pregatire profesionala	2013			10,000	10,000	10,000	10,000	2,747	7,253	2,747
Alte cheltuieli (cod 20.30.01 la 20.30.04+20.30.06+20.30.07+20.30.09+20.30.30)	2030			5,000	5,000	5,000	5,000	328	4,672	328
Prime de asigurare non-viata	203003			5,000	5,000	5,000	5,000	328	4,672	328
SECTIUNEA DE DEZVOLTARE (cod 51+55+56+58+70+81+85)	D			70,000	70,000	70,000	70,000	14,967	55,033	72,293
CHELTUIELI DE CAPITAL ((cod 71+72+75)	70			70,000	70,000	70,000	70,000	14,967	55,033	72,293
TITLUL XIII ACTIVE NEFINANCIARE (cod 71.01 + 71.03)	71			70,000	70,000	70,000	70,000	14,967	55,033	72,293
Active fixe (cod 71.01.01 la 71.01.03+71.01.30)	7101			70,000	70,000	70,000	70,000	14,967	55,033	72,293
Masini, echipamente si mijloace de transport	710102									29,895
Mobilier, aparatura biroutica si alte active corporale	710103			20,000	20,000	20,000	20,000	14,967	5,033	42,398
Alte active fixe	710130			50,000	50,000	50,000	50,000		50,000	
A. CHELTUIELILE CURENTE (10+20+30+40+50+51+55+56+58+57+59)	01			2,947,000	2,430,000	2,873,000	2,873,000	1,566,759	1,306,241	1,546,903



Indovina pentru credinta

Dirich's Economics
Estim

CONTUL DE EXECUTIE AL INSTITUTIILOR PUBLICE - CHELTUIELI

la data de 30.09.2020


Cod 21 Capitol 6610 Subcapitol

-lei-

DENUMIREA INDICATORILOR*)	Cod indicator	Credite de angajament		Credite bugetare		Angajamente bugetare	Angajamente legale	Plati efectuate	Angajamente legale de platit	Cheltuieli efective
		Initiale	Definitive	Initiale	Definitive					
A	B	1	2	3	4	5	6	7	8=6-7	9
TOTAL CHELTUIELI(SECTIUNEA DE FUNCTIONARE+SECTIUNEA DE DEZVOLTARE)				209,107,000	182,766,000	203,649,000	203,649,000	128,195,378	75,453,622	128,124,563
SECTIUNEA DE FUNCTIONARE (cod 01+79+85)	F			189,535,000	163,741,000	184,624,000	184,624,000	125,497,577	59,126,423	126,459,087
CHELTUIELI CURENTE (10+20+30+40+50+51SF+55SF+57+59+65)	01F			189,535,000	163,741,000	184,624,000	184,624,000	125,497,577	59,126,423	126,459,087
TITLUL I CHELTUIELI DE PERSONAL (cod 10.01 la10.03)	10			140,874,000	119,991,000	140,874,000	140,874,000	97,125,966	43,748,034	95,494,104
Cheltuieli salariale in bani (cod 10.01.01+10.01.03 la 10.01.08 +10.01.10 la 10.01.16 +10.01.30)	1001			134,730,000	114,561,000	134,730,000	134,730,000	92,582,689	42,147,311	91,392,050
Salarii de baza	100101			81,382,000	72,514,000	81,382,000	81,382,000	56,138,175	25,243,825	55,685,640
Sporuri pentru conditii de munca	100105			25,279,000	19,141,000	25,279,000	25,279,000	18,268,081	7,010,919	18,058,361
Alte sporuri	100106			9,593,000	7,461,000	9,593,000	9,593,000	6,418,923	3,174,077	6,268,115
Ore suplimentare	100107			8,000	8,000	8,000	8,000	7,258	742	7,258
Fond aferent platii cu ora	100111			11,112,000	9,115,000	11,112,000	11,112,000	7,097,144	4,014,856	6,876,610
Indemnizatii platite unor persoane din afara unitatii	100112			13,000	12,000	13,000	13,000	8,613	4,387	10,524
Indemnizatii de delegare	100113			3,000	3,000	3,000	3,000	520	2,480	520
Indemnizatii de hrana	100117			5,324,000	4,431,000	5,324,000	5,324,000	3,030,231	2,293,769	3,011,318
Stimulent de risc	100129			1,031,000	1,031,000	1,031,000	1,031,000	1,027,500	3,500	1,027,500
Alte drepturi salariale in bani	100130			985,000	845,000	985,000	985,000	586,244	398,756	446,204
Cheltuieli salariale in natura (cod 10.02.01 la 10.02.06+10.02.30)	1002			1,746,000	1,746,000	1,746,000	1,746,000	1,590,650	155,350	1,384,750
Tichete de vacanta	100206			1,746,000	1,746,000	1,746,000	1,746,000	1,590,650	155,350	1,384,750
Contributii (cod 10.03.01 la 10.03.06)	1003			4,398,000	3,684,000	4,398,000	4,398,000	2,952,627	1,445,373	2,717,304

A	B	1	2	3	4	5	6	7	8=6-7	9
Contributii de asigurari sociale de stat	100301			1,285,000	1,003,000	1,285,000	1,285,000	756,507	528,493	688,597
Contributii de asigurari de somaj	100302			4,000	1,000	4,000	4,000		4,000	
Contributii de asigurari sociale de sanatate	100303			29,000	6,000	29,000	29,000		29,000	
Contributii de asigurari pentru accidente de munca si boli profesionale	100304			2,000	1,000	2,000	2,000		2,000	
Contributii pentru concedii si indemnizatii	100306			6,000	1,000	6,000	6,000		6,000	
Contributia asiguratorie pentru munca	100307			3,072,000	2,672,000	3,072,000	3,072,000	2,196,120	875,880	2,028,707
TITLUL II BUNURI SI SERVICII (cod 20.01 la 20.06+20.09 la 20.16+20.18 la 20.25+20.27+20.30)	20			47,687,000	42,965,000	42,965,000	42,965,000	27,736,373	15,228,627	30,363,082
Bunuri si servicii (cod 20.01.01 la 20.01.09+20.01.30)	2001			16,655,000	14,778,000	14,778,000	14,778,000	10,440,661	4,337,339	10,974,441
Furnituri de birou	200101			400,000	340,000	340,000	340,000	221,749	118,251	262,240
Materiale pentru curatenie	200102			630,000	474,000	474,000	474,000	334,988	139,012	300,483
Incalzit, iluminat si forta motrica	200103			3,645,000	3,163,000	3,163,000	3,163,000	2,569,684	593,316	2,537,783
Apa, canal si salubritate	200104			1,314,000	1,268,000	1,268,000	1,268,000	940,592	327,408	1,000,224
Carburanti si lubrifianti	200105			140,000	106,000	106,000	106,000	43,796	62,204	45,271
Piese de schimb	200106			610,000	508,000	508,000	508,000	225,232	282,768	264,871
Transport	200107			700,000	600,000	600,000	600,000	548,273	51,727	394,287
Posta, telecomunicatii, radio, tv, internet	200108			330,000	281,000	281,000	281,000	153,809	127,191	154,020
Materiale si prestari de servicii cu caracter functional	200109			3,856,000	3,583,000	3,583,000	3,583,000	2,966,009	616,991	3,276,621
Alte bunuri si servicii pentru intretinere si functionare	200130			5,030,000	4,455,000	4,455,000	4,455,000	2,436,529	2,018,471	2,738,641
Reparatii curente	2002			483,000	448,000	448,000	448,000	137,535	310,465	142,461
Hrana (cod 20.03.01+20.03.02)	2003			2,166,000	2,036,000	2,036,000	2,036,000	1,301,792	734,208	1,371,146
Hrana pentru oameni	200301			2,166,000	2,036,000	2,036,000	2,036,000	1,301,792	734,208	1,371,146
Medicamente si materiale sanitare (cod 20.04.01 la 20.04.04)	2004			26,848,000	24,395,000	24,395,000	24,395,000	15,588,429	8,806,571	17,427,570
Medicamente	200401			13,334,000	12,676,000	12,676,000	12,676,000	7,858,078	4,817,922	8,824,277
Materiale sanitare	200402			6,498,000	5,795,000	5,795,000	5,795,000	4,100,037	1,694,963	4,750,467
Reactivi	200403			5,965,000	5,058,000	5,058,000	5,058,000	3,178,910	1,879,090	3,343,748
Dezinfectanti	200404			1,051,000	866,000	866,000	866,000	451,404	414,596	509,078
Bunuri de natura obiectelor de inventar (cod 20.05.01+20.05.03+20.05.30)	2005			721,000	601,000	601,000	601,000	156,261	444,739	407,915
Uniforme si echipament	200501			75,000	70,000	70,000	70,000	750	69,250	13,600
Lenjerie si accesorii de pat	200503			2,000	2,000	2,000	2,000		2,000	22,552
Alte obiecte de inventar	200530			644,000	529,000	529,000	529,000	155,511	373,489	371,763

A	B	1	2	3	4	5	6	7	8=6-7	9
Deplasari, detasari, transferari (cod 20.06.01+20.06.02)	2006			51,000	46,000	46,000	46,000	22	45,978	22
Deplasari interne, detasari, transferari	200601			51,000	46,000	46,000	46,000	22	45,978	22
Materiale de laborator	2009			60,000	55,000	55,000	55,000	4,433	50,567	19,462
Consultanta si expertiza	2012			31,000	24,000	24,000	24,000	9,500	14,500	9,500
Pregatire profesionala	2013			100,000	90,000	90,000	90,000	1,850	88,150	6,550
Protectia muncii	2014			51,000	50,000	50,000	50,000		50,000	
Cheltuieli judiciare si extrajudiciare derivate din actiuni in reprezentarea intereselor statului, potrivit dispozitiilor legale	2025			10,000	9,000	9,000	9,000	150	8,850	
Alte cheltuieli (cod 20.30.01 la 20.30.04+20.30.06+20.30.07+20.30.09+20.30.30)	2030			511,000	433,000	433,000	433,000	95,740	337,260	24,015
Prime de asigurare non-viata	203003			50,000	45,000	45,000	45,000		45,000	
Chirii	203004			20,000	17,000	17,000	17,000		17,000	
Alte cheltuieli cu bunuri si servicii	203030			441,000	371,000	371,000	371,000	95,740	275,260	24,015
TITLUL XI ALTE CHELTUIELI (cod 59.01+59.02+59.08+59.11+59.12+59.15+59.17+59.20+59.22+59.25+59.30+59.35)	59			974,000	785,000	785,000	785,000	635,238	149,762	581,901
Sume aferente persoanelor cu handicap neincadrate	5940			974,000	785,000	785,000	785,000	635,238	149,762	581,901
SECTIUNEA DE DEZVOLTARE (cod 51+55+56+58+70+81+85)	D			19,572,000	19,025,000	19,025,000	19,025,000	2,697,801	16,327,199	1,665,476
CHELTUIELI DE CAPITAL ((cod 71+72+75)	70			19,572,000	19,025,000	19,025,000	19,025,000	2,697,801	16,327,199	1,665,476
TITLUL XIII ACTIVE NEFINANCIARE (cod 71.01 + 71.03)	71			19,572,000	19,025,000	19,025,000	19,025,000	2,697,801	16,327,199	1,665,476
Active fixe (cod 71.01.01 la 71.01.03+71.01.30)	7101			19,572,000	19,025,000	19,025,000	19,025,000	2,697,801	16,327,199	1,665,476
Constructii	710101			2,000,000	2,000,000	2,000,000	2,000,000	375,566	1,624,434	59,121
Masini, echipamente si mijloace de transport	710102			4,305,000	4,158,000	4,158,000	4,158,000	934,376	3,223,624	771,575
Mobilier, aparatura birou si alte active corporale	710103			40,000	40,000	40,000	40,000		40,000	481,005
Alte active fixe	710130			13,227,000	12,827,000	12,827,000	12,827,000	1,387,859	11,439,141	353,775
A. CHELTUIELILE CURENTE (10+20+30+40+50+51+55+56+58+57+59)	01			189,535,000	163,741,000	184,624,000	184,624,000	125,497,577	59,126,423	126,459,087



Ordinator municipal

Director Economic

Eutim

CONTUL DE EXECUTIE AL INSTITUTIILOR PUBLICE - CHELTUIELI

la data de 30.09.2020

Cod 21 Capitol 661006001 Subcapitol

-lei-

DENUMIREA INDICATORILOR**)	Cod indicator	Credite de angajament		Credite bugetare		Angajamente bugetare	Angajamente legale	Plati efectuate	Angajamente legale de platit	Cheltuieli efective
		Initiale	Definitive	Initiale	Definitive					
	B	1	2	3	4	5	6	7	8=6-7	9
TOTAL CHELTUIELI(SECTIUNEA DE FUNCTIONARE+SECTIUNEA DE DEZVOLTARE)				170,286,000	153,449,000	166,239,000	166,239,000	104,155,502	62,083,498	102,996,952
SECTIUNEA DE FUNCTIONARE (cod 01+79+85)	F			150,929,000	134,639,000	147,429,000	147,429,000	101,457,701	45,971,299	102,237,370
CHELTUIELI CURENTE (10+20+30+40+50+51SF+55SF+57+59+65)	01F			150,929,000	134,639,000	147,429,000	147,429,000	101,457,701	45,971,299	102,237,370
TITLUL I CHELTUIELI DE PERSONAL (cod 10.01 la 10.03)	10			109,797,000	97,007,000	109,797,000	109,797,000	76,852,873	32,944,127	75,528,113
Cheltuieli salariale in bani (cod 10.01.01+10.01.03 la 10.01.08 +10.01.10 la 10.01.16 +10.01.30)	1001			105,375,000	92,885,000	105,375,000	105,375,000	73,396,407	31,978,593	72,522,988
Salarii de baza	100101			64,416,000	60,000,000	64,416,000	64,416,000	44,781,044	19,634,956	44,217,828
Sporuri pentru conditii de munca	100105			17,031,000	13,000,000	17,031,000	17,031,000	12,997,569	4,033,431	12,870,911
Alte sporuri	100106			8,992,000	7,000,000	8,992,000	8,992,000	5,959,276	3,032,724	5,820,047
Fond aferent platii cu ora	100111			9,636,000	8,000,000	9,636,000	9,636,000	6,144,881	3,491,119	5,941,069
Indemnizatii platite unor persoane din afara unitatii	100112			5,000	4,000	5,000	5,000	2,673	2,327	4,584
Indemnizatii de hrana	100117			3,814,000	3,500,000	3,814,000	3,814,000	2,385,337	1,428,663	2,376,142
Stimulent de risc	100129			981,000	981,000	981,000	981,000	977,500	3,500	977,500
Alte drepturi salariale in bani	100130			500,000	400,000	500,000	500,000	148,127	351,873	314,907
Cheltuieli salariale in natura (cod 10.02.01 la 10.02.06+10.02.30)	1002			1,372,000	1,372,000	1,372,000	1,372,000	1,252,800	119,200	1,046,900
Tichete de vacanta	100206			1,372,000	1,372,000	1,372,000	1,372,000	1,252,800	119,200	1,046,900
Contributii (cod 10.03.01 la 10.03.06)	1003			3,050,000	2,750,000	3,050,000	3,050,000	2,203,666	846,334	1,958,225
Contributii de asigurari sociale de stat	100301			600,000	550,000	600,000	600,000	422,175	177,825	348,271
Contributia asiguratorie pentru munca	100307			2,450,000	2,200,000	2,450,000	2,450,000	1,781,491	668,509	1,609,954

A	B	1	2	3	4	5	6	7	8=6-7	9
TITLUL II BUNURI SI SERVICII (cod 20.01 la 20.06+20.09 la 20.16+20.18 la 20.25+20.27+20.30)	20			40,432,000	37,032,000	37,032,000	37,032,000	24,138,465	12,893,535	26,306,073
Bunuri si servicii (cod 20.01.01 la 20.01.09+20.01.30)	2001			13,000,000	11,900,000	11,900,000	11,900,000	8,352,422	3,547,578	8,615,500
Furnituri de birou	200101			250,000	225,000	225,000	225,000	150,309	74,691	151,914
Materiale pentru curatenie	200102			400,000	275,000	275,000	275,000	222,399	52,601	176,395
Incalzit, iluminat si forta motrica	200103			2,500,000	2,250,000	2,250,000	2,250,000	1,848,014	401,986	1,774,212
Apa, canal si salubritate	200104			1,100,000	1,100,000	1,100,000	1,100,000	802,363	297,637	839,772
Carburanti si lubrifianti	200105			100,000	75,000	75,000	75,000	27,076	47,924	29,443
Piese de schimb	200106			550,000	450,000	450,000	450,000	218,482	231,518	258,121
Transport	200107			700,000	600,000	600,000	600,000	548,273	51,727	394,287
Posta, telecomunicatii, radio, tv, internet	200108			200,000	175,000	175,000	175,000	72,885	102,115	73,000
Materiale si prestari de servicii cu caracter functional	200109			3,500,000	3,300,000	3,300,000	3,300,000	2,790,858	509,142	3,080,991
Alte bunuri si servicii pentru intretinere si functionare	200130			3,700,000	3,450,000	3,450,000	3,450,000	1,671,763	1,778,237	1,837,365
Reparatii curente	2002			100,000	75,000	75,000	75,000	69,265	5,735	61,547
Hrana (cod 20.03.01+20.03.02)	2003			1,500,000	1,500,000	1,500,000	1,500,000	1,022,791	477,209	1,016,358
Hrana pentru oameni	200301			1,500,000	1,500,000	1,500,000	1,500,000	1,022,791	477,209	1,016,358
Medicamente si materiale sanitare (cod 20.04.01 la 20.04.04)	2004			24,873,000	22,723,000	22,723,000	22,723,000	14,487,224	8,235,776	16,284,354
Medicamente	200401			12,500,000	12,000,000	12,000,000	12,000,000	7,414,972	4,585,028	8,417,971
Materiale sanitare	200402			5,968,000	5,318,000	5,318,000	5,318,000	3,707,218	1,610,782	4,335,591
Reactivi	200403			5,665,000	4,765,000	4,765,000	4,765,000	3,035,120	1,729,880	3,160,455
Dezinfectanti	200404			740,000	640,000	640,000	640,000	329,914	310,086	370,337
Bunuri de natura obiectelor de inventar (cod 20.05.01+20.05.03+20.05.30)	2005			374,000	319,000	319,000	319,000	140,743	178,257	327,447
Uniforme si echipament	200501			50,000	45,000	45,000	45,000		45,000	
Alte obiecte de inventar	200530			324,000	274,000	274,000	274,000	140,743	133,257	327,447
Deplasari, detasari, transferari (cod 20.06.01+20.06.02)	2006			50,000	45,000	45,000	45,000		45,000	
Deplasari interne, detasari, transferari	200601			50,000	45,000	45,000	45,000		45,000	
Pregatire profesionala	2013			50,000	45,000	45,000	45,000		45,000	
Protectia muncii	2014			50,000	49,000	49,000	49,000		49,000	
Cheltuieli judiciare si extrajudiciare derivate din actiuni in reprezentarea intereselor statului, potrivit dispozitiilor legale	2025			10,000	9,000	9,000	9,000	150	8,850	
Alte cheltuieli (cod 20.30.01 la 20.30.04+20.30.06+20.30.07+20.30.09+20.30.30)	2030			425,000	367,000	367,000	367,000	65,870	301,130	867

A	B	1	2	3	4	5	6	7	8=6-7	9
Prime de asigurare non-viata	203003			50,000	45,000	45,000	45,000		45,000	
Chirii	203004			20,000	17,000	17,000	17,000		17,000	
Alte cheltuieli cu bunuri si servicii	203030			355,000	305,000	305,000	305,000	65,870	239,130	867
TITLUL XI ALTE CHELTUIELI (cod 59.01+59.02+59.08+59.11+59.12+59.15+59.17+59.20+59.22+59.25+59.30+59.35)	59			700,000	600,000	600,000	600,000	466,363	133,637	403,184
Sume aferente persoanelor cu handicap neincadrate	5940			700,000	600,000	600,000	600,000	466,363	133,637	403,184
SECTIUNEA DE DEZVOLTARE (cod 51+55+56+58+70+81+85)	D			19,357,000	18,810,000	18,810,000	18,810,000	2,697,801	16,112,199	759,582
CHELTUIELI DE CAPITAL ((cod 71+72+75)	70			19,357,000	18,810,000	18,810,000	18,810,000	2,697,801	16,112,199	759,582
TITLUL XIII ACTIVE NEFINANCIARE (cod 71.01 + 71.03)	71			19,357,000	18,810,000	18,810,000	18,810,000	2,697,801	16,112,199	759,582
Active fixe (cod 71.01.01 la 71.01.03+71.01.30)	7101			19,357,000	18,810,000	18,810,000	18,810,000	2,697,801	16,112,199	759,582
Construcții	710101			2,000,000	2,000,000	2,000,000	2,000,000	375,566	1,624,434	57,395
Masini, echipamente si mijloace de transport	710102			4,147,000	4,000,000	4,000,000	4,000,000	934,376	3,065,624	422,927
Mobilier, aparatura birotica si alte active corporale	710103									4,513
Alte active fixe	710130			13,210,000	12,810,000	12,810,000	12,810,000	1,387,859	11,422,141	274,747
A. CHELTUIELILE CURENTE (10+20+30+40+50+51+55+56+58+57+59)	01			150,929,000	134,639,000	147,429,000	147,429,000	101,457,701	45,971,299	102,237,370

*) Se inscriu denumirea si simbolul capitolelor din bugetul aprobat detaliate pe titluri , articole, alineate, pe structura clasificatiei economice (bugetele locale, bugetul creditelor externe, bugetul creditelor interne, bugetul fondurilor externe nerambursabile - sursa D, institutii finantate integral sau partial din venituri proprii/activitati finantate integral din veniturii proprii

NOTA: Sumele inscrite in col. 6 "Plati efectuate" cu semnul minus la Titlul 85, art. 85.01 "Plati efectuate din precedentii si recuperate in anul curent", se inscriu si pe col. 4 "Angajamente bugetare" si col. 5 "Angajamente legale" la acelasi cod tot cu semnul minus , astfel incat in col. 7 "Angajamente legale de plati" sa nu fie raportate sume.



Ordonator principal de credite

Directia Economica,

Burtum

CONTUL DE EXECUTIE AL INSTITUTIILOR PUBLICE - CHELTUIELI

la data de 30.09.2020

Cod 21 Capitol 661006002 Subcapitol

-lei-

DENUMIREA INDICATORILOR*)	Cod indicator	Credite de angajament		Credite bugetare		Angajamente bugetare	Angajamente legale	Plati efectuate	Angajamente legale de platit	Cheltuieli efective
		Initiale	Definitive	Initiale	Definitive					
A	B	1	2	3	4	5	6	7	8=6-7	9
TOTAL CHELTUIELI(SECTIUNEA DE FUNCTIONARE+SECTIUNEA DE DEZVOLTARE)				20,998,000	15,702,000	20,349,000	20,349,000	13,254,964	7,094,036	14,024,327
SECTIUNEA DE FUNCTIONARE (cod 01+79+85)	F			20,941,000	15,645,000	20,292,000	20,292,000	13,254,964	7,037,036	13,235,423
CHELTUIELI CURENTE (10+20+30+40+50+51SF+55SF+57+59+65)	01F			20,941,000	15,645,000	20,292,000	20,292,000	13,254,964	7,037,036	13,235,423
TITLUL I CHELTUIELI DE PERSONAL (cod 10.01 la10.03)	10			17,397,000	12,750,000	17,397,000	17,397,000	11,266,713	6,130,287	10,924,155
Cheltuieli salariale in bani (cod 10.01.01+10.01.03 la 10.01.08 +10.01.10 la 10.01.16 +10.01.30)	1001			16,145,000	11,842,000	16,145,000	16,145,000	10,528,559	5,616,441	10,174,783
Salarii de baza	100101			9,266,000	6,788,000	9,266,000	9,266,000	6,195,938	3,070,062	6,160,976
Sporuri pentru conditii de munca	100105			4,598,000	3,433,000	4,598,000	4,598,000	2,958,923	1,639,077	2,906,014
Alte sporuri	100106			601,000	461,000	601,000	601,000	459,647	141,353	448,068
Ore suplimentare	100107			8,000	8,000	8,000	8,000	7,258	742	7,258
Fond aferent platii cu ora	100111			196,000	155,000	196,000	196,000	152,836	43,164	149,759
Indemnizatii platite unor persoane din afara unitatii	100112			8,000	8,000	8,000	8,000	5,940	2,060	5,940
Indemnizatii de delegare	100113			3,000	3,000	3,000	3,000	520	2,480	520
Indemnizatii de hrana	100117			1,030,000	571,000	1,030,000	1,030,000	332,497	697,503	327,416
Stimulent de risc	100129			50,000	50,000	50,000	50,000	50,000		50,000
Alte drepturi salariale in bani	100130			385,000	365,000	385,000	385,000	365,000	20,000	118,832
Cheltuieli salariale in natura (cod 10.02.01 la 10.02.06+10.02.30)	1002			194,000	194,000	194,000	194,000	181,250	12,750	181,250
Tichete de vacanta	100206			194,000	194,000	194,000	194,000	181,250	12,750	181,250
Contributii (cod 10.03.01 la 10.03.06)	1003			1,058,000	714,000	1,058,000	1,058,000	556,904	501,096	568,122

A	B	1	2	3	4	5	6	7	8=6-7	9
Contributii de asigurari sociale de stat	100301			685,000	453,000	685,000	685,000	334,332	350,668	340,326
Contributii de asigurari de somaj	100302			4,000	1,000	4,000	4,000		4,000	
Contributii de asigurari sociale de sanatate	100303			29,000	6,000	29,000	29,000		29,000	
Contributii de asigurari pentru accidente de munca si boli profesionale	100304			2,000	1,000	2,000	2,000		2,000	
Contributii pentru concedii si indemnizatii	100306			6,000	1,000	6,000	6,000		6,000	
Contributia asiguratorie pentru munca	100307			332,000	252,000	332,000	332,000	222,572	109,428	227,796
TITLUL II BUNURI SI SERVICII (cod 20.01 la 20.06+20.09 la 20.16+20.18 la 20.25+20.27+20.30)	20			3,400,000	2,808,000	2,808,000	2,808,000	1,906,405	901,595	2,219,550
Bunuri si servicii (cod 20.01.01 la 20.01.09+20.01.30)	2001			1,380,000	1,089,000	1,089,000	1,089,000	803,795	285,205	948,335
Furnituri de birou	200101			35,000	25,000	25,000	25,000	2,953	22,047	17,748
Materiale pentru curatenie	200102			40,000	34,000	34,000	34,000	23,609	10,391	25,437
Incalzit, iluminat si forta motrica	200103			495,000	408,000	408,000	408,000	388,223	19,777	389,446
Apa, canal si salubritate	200104			34,000	28,000	28,000	28,000	12,969	15,031	33,944
Carburanti si lubrifianti	200105			20,000	16,000	16,000	16,000	11,720	4,280	10,828
Piese de schimb	200106			40,000	38,000	38,000	38,000	6,750	31,250	6,750
Posta, telecomunicatii, radio, tv, internet	200108			50,000	42,000	42,000	42,000	36,396	5,604	36,492
Materiale si prestari de servicii cu caracter functional	200109			36,000	23,000	23,000	23,000	11,516	11,484	16,642
Alte bunuri si servicii pentru intretinere si functionare	200130			630,000	475,000	475,000	475,000	309,659	165,341	411,048
Reparatii curente	2002			153,000	153,000	153,000	153,000	47,124	105,876	59,768
Hrana (cod 20.03.01+20.03.02)	2003			296,000	246,000	246,000	246,000	122,619	123,381	180,190
Hrana pentru oameni	200301			296,000	246,000	246,000	246,000	122,619	123,381	180,190
Medicamente si materiale sanitare (cod 20.04.01 la 20.04.04)	2004			1,345,000	1,126,000	1,126,000	1,126,000	893,348	232,652	901,735
Medicamente	200401			484,000	386,000	386,000	386,000	381,817	4,183	303,092
Materiale sanitare	200402			410,000	364,000	364,000	364,000	294,400	69,600	324,744
Reactivi	200403			240,000	240,000	240,000	240,000	123,294	116,706	162,289
Dezinfectanti	200404			211,000	136,000	136,000	136,000	93,837	42,163	111,610
Bunuri de natura obiectelor de inventar (cod 20.05.01+20.05.03+20.05.30)	2005			67,000	57,000	57,000	57,000	3,472	53,528	80,468
Uniforme si echipament	200501			5,000	5,000	5,000	5,000	750	4,250	13,600
Lenjerie si accesorii de pat	200503			2,000	2,000	2,000	2,000		2,000	22,552
Alte obiecte de inventar	200530			60,000	50,000	50,000	50,000	2,722	47,278	44,316
Deplasari, detasari, transferari (cod 20.06.01+20.06.02)	2006			1,000	1,000	1,000	1,000	22	978	22

A	B	1	2	3	4	5	6	7	8=6-7	9
Deplasari interne, detasari, transferari	200601			1,000	1,000	1,000	1,000	22	978	22
Materiale de laborator	2009			60,000	55,000	55,000	55,000	4,433	50,567	19,462
Consultanta si expertiza	2012			31,000	24,000	24,000	24,000	9,500	14,500	9,500
Pregatire profesionala	2013			20,000	20,000	20,000	20,000	1,000	19,000	5,700
Protectia muncii	2014			1,000	1,000	1,000	1,000		1,000	
Alte cheltuieli (cod 20.30.01 la 20.30.04+20.30.06+20.30.07+20.30.09+20.30.30)	2030			46,000	36,000	36,000	36,000	21,092	14,908	14,370
Alte cheltuieli cu bunuri si servicii	203030			46,000	36,000	36,000	36,000	21,092	14,908	14,370
TITLUL XI ALTE CHELTUIELI (cod 59.01+59.02+59.08+59.11+59.12+59.15+59.17+59.20+59.22+59.25+59.30+59.35)	59			144,000	87,000	87,000	87,000	81,846	5,154	91,718
Sume aferente persoanelor cu handicap neincadrate	5940			144,000	87,000	87,000	87,000	81,846	5,154	91,718
SECTIUNEA DE DEZVOLTARE (cod 51+55+56+58+70+81+85)	D			57,000	57,000	57,000	57,000		57,000	788,904
CHELTUIELI DE CAPITAL ((cod 71+72+75)	70			57,000	57,000	57,000	57,000		57,000	788,904
TITLUL XIII ACTIVE NEFINANCIARE (cod 71.01 + 71.03)	71			57,000	57,000	57,000	57,000		57,000	788,904
Active fixe (cod 71.01.01 la 71.01.03+71.01.30)	7101			57,000	57,000	57,000	57,000		57,000	788,904
Masini, echipamente si mijloace de transport	710102									
Mobilier, aparatura birotica si alte active corporale	710103			40,000	40,000	40,000	40,000		40,000	282,326
Alte active fixe	710130			17,000	17,000	17,000	17,000		17,000	463,048
A. CHELTUIELILE CURENTE (10+20+30+40+50+51+55+56+58+57+59)	01			20,941,000	15,645,000	20,292,000	20,292,000	13,254,964	7,037,036	13,235,423

*) Se inscriu denumirea si simbolul capitolului din bugetul aprobat detaliate pe titluri, articole, alineate, pe structura clasificatiei economice (bugetele locale, bugetul creditelor externe, bugetul creditelor interne, bugetul fondurilor externe nerambursabile - sursa D, institutii finantate integral sau partial din venituri proprii/activitati finantate integral din veniturii proprii)

NOTA: Sumele inscrite in col. 6 "Plati efectuate" cu semnul minus la Titlul 85, art. 85.01 "Plati efectuate din precedentii si recuperate in anul curent", se inscriu si pe col. 4 "Angajamente bugetare" si col. 5 "Angajamente legale" la acelasi cod tot cu semnul minus, astfel incat in col. 7 "Angajamente legale de plati" sa nu fie raportate sume.

Directia Economica,

Burtini



Ordonator principal de credite

CONTUL DE EXECUTIE AL INSTITUTIILOR PUBLICE - CHELTUIELI

la data de 30.09.2020

Cod 21 Capitol 661006003 Subcapitol

-lei-

DENUMIREA INDICATORILOR*)	Cod indicator	Credite de angajament		Credite bugetare		Angajamente bugetare	Angajamente legale	Plati efectuate	Angajamente legale de platit	Cheltuieli efective
		Initiale	Definitive	Initiale	Definitive					
A	B	1	2	3	4	5	6	7	8=6-7	9
TOTAL CHELTUIELI(SECTIUNEA DE FUNCTIONARE+SECTIUNEA DE DEZVOLTARE)				17,823,000	13,615,000	17,061,000	17,061,000	10,784,912	6,276,088	11,103,284
SECTIUNEA DE FUNCTIONARE (cod 01+79+85)	F			17,665,000	13,457,000	16,903,000	16,903,000	10,784,912	6,118,088	10,986,294
CHELTUIELI CURENTE (10+20+30+40+50+51SF+55SF+57+59+65)	01F			17,665,000	13,457,000	16,903,000	16,903,000	10,784,912	6,118,088	10,986,294
TITLUL I CHELTUIELI DE PERSONAL (cod 10.01 la 10.03)	10			13,680,000	10,234,000	13,680,000	13,680,000	9,006,380	4,673,620	9,041,836
Cheltuieli salariale in bani (cod 10.01.01+10.01.03 la 10.01.08 +10.01.10 la 10.01.16 +10.01.30)	1001			13,210,000	9,834,000	13,210,000	13,210,000	8,657,723	4,552,277	8,694,279
Salarii de baza	100101			7,700,000	5,726,000	7,700,000	7,700,000	5,161,193	2,538,807	5,306,836
Sporuri pentru conditii de munca	100105			3,650,000	2,708,000	3,650,000	3,650,000	2,311,589	1,338,411	2,281,436
Fond aferent platii cu ora	100111			1,280,000	960,000	1,280,000	1,280,000	799,427	480,573	785,782
Indemnizatii de hrana	100117			480,000	360,000	480,000	480,000	312,397	167,603	307,760
Alte drepturi salariale in bani	100130			100,000	80,000	100,000	100,000	73,117	26,883	12,465
Cheltuieli salariale in natura (cod 10.02.01 la 10.02.06+10.02.30)	1002			180,000	180,000	180,000	180,000	156,600	23,400	156,600
Tichete de vacanta	100206			180,000	180,000	180,000	180,000	156,600	23,400	156,600
Contributii (cod 10.03.01 la 10.03.06)	1003			290,000	220,000	290,000	290,000	192,057	97,943	190,957
Contributia asiguratorie pentru munca	100307			290,000	220,000	290,000	290,000	192,057	97,943	190,957
TITLUL II BUNURI SI SERVICII (cod 20.01 la 20.06+20.09 la 20.16+20.18 la 20.25+20.27+20.30)	20			3,855,000	3,125,000	3,125,000	3,125,000	1,691,503	1,433,497	1,857,459
Bunuri si servicii (cod 20.01.01 la 20.01.09+20.01.30)	2001			2,275,000	1,789,000	1,789,000	1,789,000	1,284,444	504,556	1,410,606
Furnituri de birou	200101			115,000	90,000	90,000	90,000	68,487	21,513	92,578

A	B	1	2	3	4	5	6	7	8=6-7	9
Materiale pentru curatenie	200102			190,000	165,000	165,000	165,000	88,980	76,020	98,651
Incalzit, iluminat si forta motrica	200103			650,000	505,000	505,000	505,000	333,447	171,553	374,125
Apa, canal si salubritate	200104			180,000	140,000	140,000	140,000	125,260	14,740	126,508
Carburanti si lubrifianti	200105			20,000	15,000	15,000	15,000	5,000	10,000	5,000
Piese de schimb	200106			20,000	20,000	20,000	20,000		20,000	
Posta, telecomunicatii, radio, tv, internet	200108			80,000	64,000	64,000	64,000	44,528	19,472	44,528
Materiale si prestari de servicii cu caracter functional	200109			320,000	260,000	260,000	260,000	163,635	96,365	178,988
Alte bunuri si servicii pentru intretinere si functionare	200130			700,000	530,000	530,000	530,000	455,107	74,893	490,228
Reparatii curente	2002			230,000	220,000	220,000	220,000	21,146	198,854	21,146
Hrana (cod 20.03.01+20.03.02)	2003			370,000	290,000	290,000	290,000	156,382	133,618	174,598
Hrana pentru oameni	200301			370,000	290,000	290,000	290,000	156,382	133,618	174,598
Medicamente si materiale sanitare (cod 20.04.01 la 20.04.04)	2004			630,000	546,000	546,000	546,000	207,857	338,143	241,481
Medicamente	200401			350,000	290,000	290,000	290,000	61,289	228,711	103,214
Materiale sanitare	200402			120,000	113,000	113,000	113,000	98,419	14,581	90,132
Reactivi	200403			60,000	53,000	53,000	53,000	20,496	32,504	21,004
Dezinfectanti	200404			100,000	90,000	90,000	90,000	27,653	62,347	27,131
Bunuri de natura obiectelor de inventar (cod 20.05.01+20.05.03+20.05.30)	2005			280,000	225,000	225,000	225,000	12,046	212,954	
Uniforme si echipament	200501			20,000	20,000	20,000	20,000		20,000	
Alte obiecte de inventar	200530			260,000	205,000	205,000	205,000	12,046	192,954	
Pregatire profesionala	2013			30,000	25,000	25,000	25,000	850	24,150	850
Alte cheltuieli (cod 20.30.01 la 20.30.04+20.30.06+20.30.07+20.30.09+20.30.30)	2030			40,000	30,000	30,000	30,000	8,778	21,222	8,778
Alte cheltuieli cu bunuri si servicii	203030			40,000	30,000	30,000	30,000	8,778	21,222	8,778
TITLUL XI ALTE CHELTUIELI (cod 59.01+59.02+59.08+59.11+59.12+59.15+59.17+59.20+59.22+59.25+59.30+59.35)	59			130,000	98,000	98,000	98,000	87,029	10,971	86,999
Sume aferente persoanelor cu handicap neincadrate	5940			130,000	98,000	98,000	98,000	87,029	10,971	86,999
SECTIUNEA DE DEZVOLTARE (cod 51+55+56+58+70+81+85)	D			158,000	158,000	158,000	158,000		158,000	116,990
CHELTUIELI DE CAPITAL ((cod 71+72+75)	70			158,000	158,000	158,000	158,000		158,000	116,990
TITLUL XIII ACTIVE NEFINANCIARE (cod 71.01 + 71.03)	71			158,000	158,000	158,000	158,000		158,000	116,990
Active fixe (cod 71.01.01 la 71.01.03+71.01.30)	7101			158,000	158,000	158,000	158,000		158,000	116,990

A	B	1	2	3	4	5	6	7	8=6-7	9
Constructii	710101									1,726
Masini, echipamente si mijloace de transport	710102			158,000	158,000	158,000	158,000		158,000	66,322
Mobilier, aparatura birou si alte active corporale	710103									13,444
Alte active fixe	710130									35,498
A. CHELTUIELILE CURENTE (10+20+30+40+50+51+55+56+57+59)	01			17,665,000	13,457,000	16,903,000	16,903,000	10,784,912	6,118,088	10,986,294

*) Se inscriu denumirea si simbolul capitolelor din bugetul aprobat detaliate pe titluri, articole, alineate, pe structura clasificatiei economice (bugetele locale, bugetul creditorilor externe, bugetul fondurilor externe nerambursabile - sursa D, institutii finantate integral sau partial din venituri proprii/activitati finantate integral din venituri proprii

NOTA: Sumele inscrite in col. 6 "Plati efectuate" cu semnul minus la Titlul 85, art. 85.01 "Plati efectuate din precedenti si recuperate in anul curent", se inscriu si pe col. 4 "Angajamente bugetare" si col. 5 "Angajamente legale" la acelasi cod tot cu semnul minus, astfel incat in col. 7 "Angajamente legale de plati" sa nu fie raportate sume.

Ordonator principal de credite



Directia Economica,

Butun

CONTUL DE EXECUTIE AL INSTITUTIILOR PUBLICE - CHELTUIELI

la data de 30.09.2020

Cod 21 Capitol 6710 Subcapitol

-lei-

DENUMIREA INDICATORILOR*)	Cod indicator	Credite de angajament		Credite bugetare		Angajamente bugetare	Angajamente legale	Plati efectuate	Angajamente legale de platit	Cheltuieli efective
		Initiale	Definitive	Initiale	Definitive					
A	B	1	2	3	4	5	6	7	8=6-7	9
TOTAL CHELTUIELI(SECTIUNEA DE FUNCTIONARE+SECTIUNEA DE DEZVOLTARE)				6,191,000	5,855,000	6,126,000	6,126,000	4,038,978	2,087,022	4,163,771
SECTIUNEA DE FUNCTIONARE (cod 01+79+85)	F			6,016,000	5,680,000	5,951,000	5,951,000	3,899,673	2,051,327	3,974,635
CHELTUIELI CURENTE (10+20+30+40+50+51(SF+55SF+57+59+65))	01F			6,016,000	5,680,000	5,951,000	5,951,000	3,899,673	2,051,327	3,974,635
TITLUL I CHELTUIELI DE PERSONAL (cod 10.01 la 10.03)	10			5,043,000	4,772,000	5,043,000	5,043,000	3,530,474	1,512,526	3,577,442
Cheltuieli salariale in bani (cod 10.01.01+10.01.03 la 10.01.08 +10.01.10 la 10.01.16 +10.01.30)	1001			4,811,000	4,545,000	4,811,000	4,811,000	3,342,774	1,468,226	3,388,527
Salarii de baza	100101			4,267,000	4,023,000	4,267,000	4,267,000	3,025,176	1,241,824	3,078,559
Sporuri pentru conditii de munca	100105			19,000	19,000	19,000	19,000	13,317	5,683	13,496
Indemnizatii platite unor persoane din afara unitatii	100112			180,000	180,000	180,000	180,000	81,537	98,463	74,455
Indemnizatii de delegare	100113			13,000	13,000	13,000	13,000	1,415	11,585	1,960
Indemnizatii de hrana	100117			332,000	310,000	332,000	332,000	221,328	110,671	220,057
Cheltuieli salariale in natura (cod 10.02.01 la 10.02.06+10.02.30)	1002			115,000	115,000	115,000	115,000	114,550	450	114,550
Tichete de vacanta	100206			115,000	115,000	115,000	115,000	114,550	450	114,550
Contributii (cod 10.03.01 la 10.03.06)	1003			117,000	112,000	117,000	117,000	73,150	43,850	74,365
Contributia asiguratorie pentru munca	100307			117,000	112,000	117,000	117,000	73,150	43,850	74,365
TITLUL II BUNURI SI SERVICII (cod 20.01 la 20.06+20.09 la 20.16+20.18 la 20.25+20.27+20.30)	20			973,000	908,000	908,000	908,000	369,199	538,801	397,193
Bunuri si servicii (cod 20.01.01 la 20.01.09+20.01.30)	2001			350,000	331,000	331,000	331,000	186,086	144,914	189,859
Furnituri de birou	200101			12,000	12,000	12,000	12,000	6,369	5,631	6,369

A	B	1	2	3	4	5	6	7	8=6-7	9
Materiale pentru curatenie	200102			5,000	5,000	5,000	5,000	764	4,236	764
Incalzit, iluminat si forta motrica	200103			68,000	60,000	60,000	60,000	22,106	37,894	22,106
Apa, canal si salubritate	200104			20,000	17,000	17,000	17,000	14,219	2,781	14,219
Carburanti si lubrifianti	200105			19,000	18,000	18,000	18,000	1,000	17,000	5,381
Piese de schimb	200106			12,000	12,000	12,000	12,000	4,108	7,892	4,108
Transport	200107			3,000	3,000	3,000	3,000		3,000	
Posta, telecomunicatii, radio, tv, internet	200108			23,000	21,000	21,000	21,000	15,100	5,900	15,100
Materiale si prestari de servicii cu caracter functional	200109			107,000	107,000	107,000	107,000	77,150	29,850	76,542
Alte bunuri si servicii pentru intretinere si functionare	200130			81,000	76,000	76,000	76,000	45,270	30,730	45,270
Reparatii curente	2002			65,000	65,000	65,000	65,000	7,260	57,740	7,260
Bunuri de natura obiectelor de inventar (cod 20.05.01+20.05.03+20.05.30)	2005			87,000	84,000	84,000	84,000	13,709	70,291	26,216
Alte obiecte de inventar	200530			87,000	84,000	84,000	84,000	13,709	70,291	26,216
Deplasari, detasari, transferari (cod 20.06.01+20.06.02)	2006			8,000	8,000	8,000	8,000	26	7,974	26
Deplasari interne, detasari, transferari	200601			6,000	6,000	6,000	6,000	26	5,974	26
Deplasari in strainatate	200602			2,000	2,000	2,000	2,000		2,000	
Carti, publicatii si materiale documentare	2011			34,000	31,000	31,000	31,000	5,302	25,698	5,122
Consultanta si expertiza	2012			45,000	45,000	45,000	45,000	31,028	13,972	31,028
Pregatire profesionala	2013			14,000	14,000	14,000	14,000	3,200	10,800	3,200
Alte cheltuieli (cod 20.30.01 la 20.30.04+20.30.06+20.30.07+20.30.09+20.30.30)	2030			370,000	330,000	330,000	330,000	122,588	207,412	134,482
Alte cheltuieli cu bunuri si servicii	203030			370,000	330,000	330,000	330,000	122,588	207,412	134,482
SECTIUNEA DE DEZVOLTARE (cod 51+55+56+58+70+81+85)	D			175,000	175,000	175,000	175,000	139,305	35,695	189,136
TITLUL X Proiecte cu finantare din fonduri externe nerambursabile aferente cadrului financiar 2014-2020 (cod 58.01 la 58.05+58.11+58.12+58.15+58.16+58.30)	58			135,000	135,000	135,000	135,000	110,205	24,795	107,159
Programe din Fondul European de Dezvoltare Regionala (FEDR) (cod 58.01.01 la 58.01.03)	5801			135,000	135,000	135,000	135,000	110,205	24,795	107,159
Finantarea nationala	580101			17,000	17,000	17,000	17,000	16,531	469	16,073
Finantarea externa nerambursabila	580102			118,000	118,000	118,000	118,000	93,674	24,326	91,086
CHELTUIELI DE CAPITAL ((cod 71+72+75)	70			40,000	40,000	40,000	40,000	29,100	10,900	81,977
TITLUL XIII ACTIVE NEFINANCIARE (cod 71.01 + 71.03)	71			40,000	40,000	40,000	40,000	29,100	10,900	81,977

A	B	1	2	3	4	5	6	7	8=6-7	9
Active fixe (cod 71.01.01 la 71.01.03+71.01.30)	7101			40,000	40,000	40,000	40,000	29,100	10,900	81,977
Constructii	710101									71,700
Mobilier, aparatura birotica si alte active corporale	710103									7,891
Alte active fixe	710130			40,000	40,000	40,000	40,000	29,100	10,900	2,386
A. CHELTUIELILE CURENTE (10+20+30+40+50+51+55+56+57+59)	01			6,151,000	5,815,000	6,086,000	6,086,000	4,009,878	2,076,122	4,081,794

*) Se inscriu denumirea si simbolul capitolului din bugetul aprobat detaliate pe titluri , articole, alineate, pe structura clasificatiei economice (bugetele locale, bugetul creditorilor externe, bugetul fondurilor externe nerambursabile - sursa D, institutiilor financiare integrale sau partial din venituri proprii/activitati financiare integrale din venituri proprii

NOTA: Sumele inscrite in col. 6 "Plati efectuate" cu semnul minus la Titlul 85, art. 85.01 "Plati efectuate din precedenti si recuperate in anul curent", se inscriu si pe col. 4 "Angajamente bugetare" si col. 5 "Angajamente legale" la acelasi cod tot cu semnul minus , astfel incat in col. 7 "Angajamente legale de platit" sa nu fie raportate sume.

Ordonator principal de credite



Directia Economica,

Bucur

CONTUL DE EXECUTIE AL INSTITUTIILOR PUBLICE - CHELTUIELI

la data de 30.09.2020

Cod 21 Capitol 67100303 Subcapitol

-lei-

DENUMIREA INDICATORILOR*)	Cod indicator	Credite de angajament		Credite bugetare		Angajamente bugetare	Angajamente legale	Plati efectuate	Angajamente legale de platit	Cheltuieli efective
		Initiale	Definitive	Initiale	Definitive					
A	B	1	2	3	4	5	6	7	8=6-7	9
TOTAL CHELTUIELI(SECTIUNEA DE FUNCTIONARE+SECTIUNEA DE DEZVOLTARE)				1,671,000	1,375,000	1,646,000	1,646,000	1,163,832	482,168	1,256,417
SECTIUNEA DE FUNCTIONARE (cod 01+79+85)	F			1,536,000	1,240,000	1,511,000	1,511,000	1,053,627	457,373	1,067,281
CHELTUIELI CURENTE (10+20+30+40+50+51SF+55SF+57+59+65)	01F			1,536,000	1,240,000	1,511,000	1,511,000	1,053,627	457,373	1,067,281
TITLUL I CHELTUIELI DE PERSONAL (cod 10.01 la 10.03)	10			1,289,000	1,018,000	1,289,000	1,289,000	962,761	326,239	981,939
Cheltuieli salariale in bani (cod 10.01.01+10.01.03 la 10.01.08 +10.01.10 la 10.01.16 +10.01.30)	1001			1,229,000	963,000	1,229,000	1,229,000	910,520	318,480	929,328
Salarii de baza	100101			1,141,000	897,000	1,141,000	1,141,000	846,955	294,045	865,218
Indemnizatii de delegare	100113			3,000	3,000	3,000	3,000	1,295	1,705	1,840
Indemnizatii de hrana	100117			85,000	63,000	85,000	85,000	62,270	22,730	62,270
Cheltuieli salariale in natura (cod 10.02.01 la 10.02.06+10.02.30)	1002			32,000	32,000	32,000	32,000	31,900	100	31,900
Tichete de vacanta	100206			32,000	32,000	32,000	32,000	31,900	100	31,900
Contributii (cod 10.03.01 la 10.03.06)	1003			28,000	23,000	28,000	28,000	20,341	7,659	20,711
Contributia asiguratorie pentru munca	100307			28,000	23,000	28,000	28,000	20,341	7,659	20,711
TITLUL II BUNURI SI SERVICII (cod 20.01 la 20.06+20.09 la 20.16+20.18 la 20.25+20.27+20.30)	20			247,000	222,000	222,000	222,000	90,866	131,134	85,342
Bunuri si servicii (cod 20.01.01 la 20.01.09+20.01.30)	2001			127,000	108,000	108,000	108,000	78,642	29,358	76,036
Furnituri de birou	200101			2,000	2,000	2,000	2,000	408	1,592	408
Materiale pentru curatenie	200102			1,000	1,000	1,000	1,000	764	236	764
Incalzit, iluminat si forta motrica	200103			32,000	24,000	24,000	24,000	15,557	8,443	15,557

A	B	1	2	3	4	5	6	7	8-6-7	9
Apa, canal si salubritate	200104			14,000	11,000	11,000	11,000	10,702	298	10,702
Carburanti si lubrifianti	200105			4,000	3,000	3,000	3,000	1,000	2,000	1,347
Posta, telecomunicatii, radio, tv, internet	200108			8,000	6,000	6,000	6,000	4,836	1,164	4,836
Materiale si prestari de servicii cu caracter functional	200109			47,000	47,000	47,000	47,000	35,237	11,763	32,284
Alte bunuri si servicii pentru intretinere si functionare	200130			19,000	14,000	14,000	14,000	10,138	3,862	10,138
Reparatii curente	2002			50,000	50,000	50,000	50,000	6,080	43,920	6,080
Bunuri de natura obiectelor de inventar (cod 20.05.01+20.05.03+20.05.30)	2005			37,000	34,000	34,000	34,000	2,918	31,082	
Alte obiecte de inventar	200530			37,000	34,000	34,000	34,000	2,918	31,082	
Deplasari, detasari, transferari (cod 20.06.01+20.06.02)	2006			4,000	4,000	4,000	4,000	26	3,974	26
Deplasari interne, detasari, transferari	200601			2,000	2,000	2,000	2,000	26	1,974	26
Deplasari in strainatate	200602			2,000	2,000	2,000	2,000		2,000	
Carti, publicatii si materiale documentare	2011			25,000	22,000	22,000	22,000		22,000	
Pregatire profesionala	2013			4,000	4,000	4,000	4,000	3,200	800	3,200
SECTIUNEA DE DEZVOLTARE (cod 51+55+56+58+70+81+85)	D			135,000	135,000	135,000	135,000	110,205	24,795	189,136
TITLUL X Proiecte cu finantare din fonduri externe nerambursabile aferente cadrului financiar 2014-2020 (cod 58.01 la 58.05+58.11+58.12+58.15+58.16+58.30)	58			135,000	135,000	135,000	135,000	110,205	24,795	107,159
Programe din Fondul European de Dezvoltare Regionala (FEDR) (cod 58.01.01 la 58.01.03)	5801			135,000	135,000	135,000	135,000	110,205	24,795	107,159
Finantarea nationala	580101			17,000	17,000	17,000	17,000	16,531	469	16,073
Finantarea externa nerambursabila	580102			118,000	118,000	118,000	118,000	93,674	24,326	91,086
CHELTUIELI DE CAPITAL ((cod 71+72+75)	70									81,977
TITLUL XIII ACTIVE NEFINANCIARE (cod 71.01 + 71.03)	71									81,977
Active fixe (cod 71.01.01 la 71.01.03+71.01.30)	7101									81,977
Constructii	710101									71,700
Mobilier, aparatura birotica si alte active corporale	710103									7,891
Alte active fixe	710130									2,386
A. CHELTUIELILE CURENTE (10+20+30+40+50+51+55+56+58+57+59)	01			1,671,000	1,375,000	1,646,000	1,646,000	1,163,832	482,168	1,174,440



Ordinul primarului Municipality Dincăuș

Dincauș, Teleorman, Romania

67100304 Instituti publice de spectacole si

Anexa 7

CONTUL DE EXECUTIE AL INSTITUTIILOR PUBLICE - CHELTUIELI

la data de 30.09.2020

Cod 21 Capitol 67100304 Subcapitol

-lei-

DENUMIREA INDICATORILOR*)	Cod indicator	Credite de angajament		Credite bugetare		Angajamente bugetare	Angajamente legale	Plati efectuate	Angajamente legale de platit	Cheltuieli efective
		Initiale	Definitive	Initiale	Definitive					
A	B	1	2	3	4	5	6	7	8=6-7	9
TOTAL CHELTUIELI(SECTIUNEA DE FUNCTIONARE+SECTIUNEA DE DEZVOLTARE)				4,520,000	4,480,000	4,480,000	4,480,000	2,875,146	1,604,854	2,907,354
SECTIUNEA DE FUNCTIONARE (cod 01+79+85)	F			4,480,000	4,440,000	4,440,000	4,440,000	2,846,046	1,593,954	2,907,354
CHELTUIELI CURENTE (10+20+30+40+50+51(SF+55SF+57+59+65))	01F			4,480,000	4,440,000	4,440,000	4,440,000	2,846,046	1,593,954	2,907,354
TITLUL I CHELTUIELI DE PERSONAL (cod 10.01 la 10.03)	10			3,754,000	3,754,000	3,754,000	3,754,000	2,567,713	1,186,287	2,595,503
Cheltuieli salariale in bani (cod 10.01.01+10.01.03 la 10.01.08 +10.01.10 la 10.01.16 +10.01.30)	1001			3,582,000	3,582,000	3,582,000	3,582,000	2,432,254	1,149,746	2,459,199
Salarii de baza	100101			3,126,000	3,126,000	3,126,000	3,126,000	2,178,221	947,779	2,213,341
Sporuri pentru conditii de munca	100105			19,000	19,000	19,000	19,000	13,317	5,683	13,496
Indemnizatii platite unor persoane din afara unitatii	100112			180,000	180,000	180,000	180,000	81,537	98,463	74,455
Indemnizatii de delegare	100113			10,000	10,000	10,000	10,000	120	9,880	120
Indemnizatii de hrana	100117			247,000	247,000	247,000	247,000	159,059	87,941	157,787
Cheltuieli salariale in natura (cod 10.02.01 la 10.02.06+10.02.30)	1002			83,000	83,000	83,000	83,000	82,650	350	82,650
Tichete de vacanta	100206			83,000	83,000	83,000	83,000	82,650	350	82,650
Contributii (cod 10.03.01 la 10.03.06)	1003			89,000	89,000	89,000	89,000	52,809	36,191	53,654
Contributia asiguratorie pentru munca	100307			89,000	89,000	89,000	89,000	52,809	36,191	53,654
TITLUL II BUNURI SI SERVICII (cod 20.01 la 20.06+20.09 la 20.16+20.18 la 20.25+20.27+20.30)	20			726,000	686,000	686,000	686,000	278,333	407,667	311,851
Bunuri si servicii (cod 20.01.01 la 20.01.09+20.01.30)	2001			223,000	223,000	223,000	223,000	107,444	115,556	113,823
Furnituri de birou	200101			10,000	10,000	10,000	10,000	5,961	4,039	5,961

A	B	1	2	3	4	5	6	7	8=6-7	9
Materiale pentru curatenie	200102			4,000	4,000	4,000	4,000		4,000	
Incalzit, iluminat si forta motrica	200103			36,000	36,000	36,000	36,000	6,549	29,451	6,549
Apa, canal si salubritate	200104			6,000	6,000	6,000	6,000	3,517	2,483	3,517
Carburanti si lubrifianti	200105			15,000	15,000	15,000	15,000		15,000	4,034
Piese de schimb	200106			12,000	12,000	12,000	12,000	4,108	7,892	4,108
Transport	200107			3,000	3,000	3,000	3,000		3,000	
Posta, telecomunicatii, radio, tv, internet	200108			15,000	15,000	15,000	15,000	10,264	4,736	10,264
Materiale si prestari de servicii cu caracter functional	200109			60,000	60,000	60,000	60,000	41,913	18,087	44,258
Alte bunuri si servicii pentru intretinere si functionare	200130			62,000	62,000	62,000	62,000	35,132	26,868	35,132
Reparatii curente	2002			15,000	15,000	15,000	15,000	1,180	13,820	1,180
Bunuri de natura obiectelor de inventar (cod 20.05.01+20.05.03+20.05.30)	2005			50,000	50,000	50,000	50,000	10,791	39,209	26,216
Alte obiecte de inventar	200530			50,000	50,000	50,000	50,000	10,791	39,209	26,216
Deplasari, detasari, transferari (cod 20.06.01+20.06.02)	2006			4,000	4,000	4,000	4,000		4,000	
Deplasari interne, detasari, transferari	200601			4,000	4,000	4,000	4,000		4,000	
Carti, publicatii si materiale documentare	2011			9,000	9,000	9,000	9,000	5,302	3,698	5,122
Consultanta si expertiza	2012			45,000	45,000	45,000	45,000	31,028	13,972	31,028
Pregatire profesionala	2013			10,000	10,000	10,000	10,000		10,000	
Alte cheltuieli (cod 20.30.01 la 20.30.04+20.30.06+20.30.07+20.30.09+20.30.30)	2030			370,000	330,000	330,000	330,000	122,588	207,412	134,482
Alte cheltuieli cu bunuri si servicii	203030			370,000	330,000	330,000	330,000	122,588	207,412	134,482
SECTIUNEA DE DEZVOLTARE (cod 51+55+56+58+70+81+85)	D			40,000	40,000	40,000	40,000	29,100	10,900	
CHELTUIELI DE CAPITAL ((cod 71+72+75)	70			40,000	40,000	40,000	40,000	29,100	10,900	
TITLUL XIII ACTIVE NEFINANCIARE (cod 71.01 + 71.03)	71			40,000	40,000	40,000	40,000	29,100	10,900	
Active fixe (cod 71.01.01 la 71.01.03+71.01.30)	7101			40,000	40,000	40,000	40,000	29,100	10,900	
Alte active fixe	710130			40,000	40,000	40,000	40,000	29,100	10,900	
A. CHELTUIELILE CURENTE (10+20+30+40+50+51+55+56+58+57+59)	01			4,480,000	4,440,000	4,440,000	4,440,000	2,846,046	1,593,954	2,907,354



O donator principal
Braila

Dr. Gheorghe Costin
E. Costin

7010 Locuinte, servicii si dezvoltare publica

Anexa 7

CONTUL DE EXECUTIE AL INSTITUTIILOR PUBLICE - CHELTUIELI

la data de 30.09.2020

Cod 21 Capitol 7010 Subcapitol

-lei-

DENUMIREA INDICATORILOR*)	Cod indicator	Credite de angajament		Credite bugetare		Angajamente bugetare	Angajamente legale	Plati efectuate	Angajamente legale de platit	Cheltuieli efective
		Initiale	Definitive	Initiale	Definitive					
A	B	1	2	3	4	5	6	7	8=6-7	9
TOTAL CHELTUIELI(SECTIUNEA DE FUNCTIONARE+SECTIUNEA DE DEZVOLTARE)				4,510,000	3,637,000	4,264,000	4,264,000	2,804,329	1,459,671	2,973,737
SECTIUNEA DE FUNCTIONARE (cod 01+79+85)	F			4,510,000	3,637,000	4,264,000	4,264,000	2,804,329	1,459,671	2,973,737
CHELTUIELI CURENTE (10+20+30+40+50+51SF+55SF+57+59+65)	01F			4,510,000	3,637,000	4,264,000	4,264,000	2,804,329	1,459,671	2,973,737
TITLUL I CHELTUIELI DE PERSONAL (cod 10.01 la 10.03)	10			3,433,000	2,806,000	3,433,000	3,433,000	2,411,458	1,021,542	2,443,580
Cheltuieli salariale in bani (cod 10.01.01+10.01.03 la 10.01.08 +10.01.10 la 10.01.16 +10.01.30)	1001			3,250,000	2,639,000	3,250,000	3,250,000	2,281,213	968,787	2,321,873
Salarii de baza	100101			2,735,000	2,210,000	2,735,000	2,735,000	1,952,609	782,391	1,991,041
Sporuri pentru conditii de munca	100105			217,000	193,000	217,000	217,000	164,898	52,102	165,809
Alte sporuri	100106			12,000	9,000	12,000	12,000	4,594	7,406	5,195
Indemnizatii de hrana	100117			271,000	214,000	271,000	271,000	159,112	111,888	159,828
Alte drepturi salariale in bani	100130			15,000	13,000	15,000	15,000		15,000	
Cheltuieli salariale in natura (cod 10.02.01 la 10.02.06+10.02.30)	1002			94,000	94,000	94,000	94,000	78,300	15,700	69,600
Tichete de vacanta	100206			94,000	94,000	94,000	94,000	78,300	15,700	69,600
Contributii (cod 10.03.01 la 10.03.06)	1003			89,000	73,000	89,000	89,000	51,945	37,055	52,107
Contributia asiguratorie pentru munca	100307			89,000	73,000	89,000	89,000	51,945	37,055	52,107
TITLUL II BUNURI SI SERVICII (cod 20.01 la 20.06+20.09 la 20.16+20.18 la 20.25+20.27+20.30)	20			1,077,000	831,000	831,000	831,000	392,871	438,129	530,157
Bunuri si servicii (cod 20.01.01 la 20.01.09+20.01.30)	2001			598,000	431,000	431,000	431,000	241,875	189,125	293,707
Furnituri de birou	200101			31,000	30,000	30,000	30,000	4,284	25,716	8,877

A	B	1	2	3	4	5	6	7	8=6-7	9
Materiale pentru curatenie	200102			64,000	62,000	62,000	62,000	20,475	41,525	36,379
Incalzit, iluminat si forta motrica	200103			61,000	39,000	39,000	39,000	30,139	8,861	30,163
Apa, canal si salubritate	200104			15,000	12,000	12,000	12,000	6,999	5,001	7,119
Carburanti si lubrifianti	200105			28,000	19,000	19,000	19,000	942	18,058	19,591
Piese de schimb	200106			18,000	16,000	16,000	16,000	2,976	13,024	2,408
Posta, telecomunicatii, radio, tv, internet	200108			27,000	24,000	24,000	24,000	16,193	7,807	16,193
Materiale si prestari de servicii cu caracter functional	200109			141,000	84,000	84,000	84,000	67,887	16,113	68,260
Alte bunuri si servicii pentru intretinere si functionare	200130			213,000	145,000	145,000	145,000	91,980	53,020	104,717
Reparatii curente	2002			63,000	58,000	58,000	58,000	33,767	24,233	49,854
Medicamente si materiale sanitare (cod 20.04.01 la 20.04.04)	2004			5,000						
Materiale sanitare	200402			5,000						
Bunuri de natura obiectelor de inventar (cod 20.05.01+20.05.03+20.05.30)	2005			50,000	30,000	30,000	30,000	4,365	25,635	110
Uniforme si echipament	200501			15,000	12,000	12,000	12,000		12,000	
Alte obiecte de inventar	200530			35,000	18,000	18,000	18,000	4,365	13,635	110
Deplasari, detasari, transferari (cod 20.06.01+20.06.02)	2006			76,000	71,000	71,000	71,000	51,552	19,448	51,552
Deplasari interne, detasari, transferari	200601			46,000	46,000	46,000	46,000	26,592	19,408	26,592
Deplasari in strainatate	200602			30,000	25,000	25,000	25,000	24,960	40	24,960
Carti, publicatii si materiale documentare	2011			1,000	1,000	1,000	1,000		1,000	
Pregatire profesionala	2013			16,000	16,000	16,000	16,000	3,294	12,706	3,294
Protectia muncii	2014			38,000	38,000	38,000	38,000	2,690	35,310	8,730
Alte cheltuieli (cod 20.30.01 la 20.30.04+20.30.06+20.30.07+20.30.09+20.30.30)	2030			230,000	186,000	186,000	186,000	55,328	130,672	122,910
Prime de asigurare non-viata	203003			14,000	14,000	14,000	14,000	2,338	11,662	2,338
Alte cheltuieli cu bunuri si servicii	203030			216,000	172,000	172,000	172,000	52,990	119,010	120,572
A. CHELTUIELILE CURENTE (10+20+30+40+50+51+55+56+58+57+59)	01			4,510,000	3,637,000	4,264,000	4,264,000	2,804,329	1,459,671	2,973,737

Ordonația nr. 100/2014
 Municipality of Drobeta-Turnu Severin



Dincolo Economica,
 Estim

CONTUL DE EXECUTIE AL INSTITUTIILOR PUBLICE - CHELTUIELI

la data de 30.09.2020

Cod 21 Capitol 70105001 Subcapitol

-lei-

DENUMIREA INDICATORILOR*)	Cod indicator	Credite de angajament		Credite bugetare		Angajamente bugetare	Angajamente legale	Plati efectuate	Angajamente legale de platit	Cheltuieli efective
		Initiale	Definitive	Initiale	Definitive					
A	B	1	2	3	4	5	6	7	8=6-7	9
TOTAL CHELTUIELI(SECTIUNEA DE FUNCTIONARE+SECTIUNEA DE DEZVOLTARE)				590,000	450,000	458,000	458,000	374,369	83,631	388,757
SECTIUNEA DE FUNCTIONARE (cod 01+79+85)	F			590,000	450,000	458,000	458,000	374,369	83,631	388,757
CHELTUIELI CURENTE (10+20+30+40+50+51SF+55SF+57+59+65)	01F			590,000	450,000	458,000	458,000	374,369	83,631	388,757
TITLUL I CHELTUIELI DE PERSONAL (cod 10.01 la 10.03)	10			309,000	301,000	309,000	309,000	229,467	79,533	237,876
Cheltuieli salariale in bani (cod 10.01.01+10.01.03 la 10.01.08 +10.01.10 la 10.01.16 +10.01.30)	1001			295,000	287,000	295,000	295,000	218,745	76,255	227,101
Salarii de baza	100101			278,000	270,000	278,000	278,000	206,985	71,015	215,341
Indemnizatii de hrana	100117			17,000	17,000	17,000	17,000	11,760	5,240	11,760
Cheltuieli salariale in natura (cod 10.02.01 la 10.02.06+10.02.30)	1002			8,000	8,000	8,000	8,000	5,800	2,200	5,800
Tichete de vacanta	100206			8,000	8,000	8,000	8,000	5,800	2,200	5,800
Contributii (cod 10.03.01 la 10.03.06)	1003			6,000	6,000	6,000	6,000	4,922	1,078	4,975
Contributia asiguratorie pentru munca	100307			6,000	6,000	6,000	6,000	4,922	1,078	4,975
TITLUL II BUNURI SI SERVICII (cod 20.01 la 20.06+20.09 la 20.16+20.18 la 20.25+20.27+20.30)	20			281,000	149,000	149,000	149,000	144,902	4,098	150,881
Bunuri si servicii (cod 20.01.01 la 20.01.09+20.01.30)	2001			240,000	113,000	113,000	113,000	108,942	4,058	114,921
Furnituri de birou	200101			8,000	7,000	7,000	7,000	2,994	4,006	2,994
Incalzit, iluminat si forta motrica	200103			14,000	10,000	10,000	10,000	9,957	43	9,957
Apa, canal si salubritate	200104			8,000	6,000	6,000	6,000	5,571	429	5,571
Posta, telecomunicatii, radio, tv, internet	200108			12,000	9,000	9,000	9,000	8,490	510	8,490

A	B	1	2	3	4	5	6	7	8=6-7	9
Materiale si prestari de servicii cu caracter functional	200109			97,000	40,000	40,000	40,000	39,930	70	39,930
Alte bunuri si servicii pentru intretinere si functionare	200130			101,000	41,000	41,000	41,000	42,000	-1,000	47,979
Deplasari, detasari, transferari (cod 20.06.01+20.06.02)	2006			41,000	36,000	36,000	36,000	35,960	40	35,960
Deplasari interne, detasari, transferari	200601			11,000	11,000	11,000	11,000	11,000		11,000
Deplasari in strainatate	200602			30,000	25,000	25,000	25,000	24,960	40	24,960
A. CHELTUIELILE CURENTE (10+20+30+40+50+51+55+56+58+57+59)	01			590,000	450,000	458,000	458,000	374,369	83,631	388,757

*) Se inscriu denumirea si simbolul capitolului din bugetul aprobat detaliate pe titluri , articole, alineate, pe structura clasificatiei economice (bugetele locale, bugetul creditelor externe, bugetul creditelor interne, bugetul fondurilor externe nerambursabile - sursa D, institutii finantate integral sau partial din venituri proprii/activitati finantate integral din veniturii proprii)

NOTA: Sumele inscrite in col. 6 "Plati efectuate" cu semnul minus la Titlul 85, art. 85.01 "Plati efectuate din precedenti si recuperate in anul curent", se inscriu si pe col. 4 "Angajamente bugetare" si col. 5 "Angajamente legale" la acelasi cod tot cu semnul minus , astfel incat in col. 7 "Angajamente legale de platit" sa nu fie raportate sume.



Ordonator principal de credit

Directia Economica,
B.

Buștin

CONTUL DE EXECUTIE AL INSTITUTIILOR PUBLICE - CHELTUIELI

la data de 30.09.2020

Cod 21 Capitol 70105002 Subcapitol

-lei-

DENUMIREA INDICATORILOR*)	Cod indicator	Credite de angajament		Credite bugetare		Angajamente bugetare	Angajamente legale	Plati efectuate	Angajamente legale de platit	Cheltuieli efective
		Initiale	Definitive	Initiale	Definitive					
A	B	1	2	3	4	5	6	7	8=6-7	9
TOTAL CHELTUIELI(SECTIUNEA DE FUNCTIONARE+SECTIUNEA DE DEZVOLTARE)				767,000	731,000	739,000	739,000	514,835	224,165	514,960
SECTIUNEA DE FUNCTIONARE (cod 01+79+85)	F			767,000	731,000	739,000	739,000	514,835	224,165	514,960
CHELTUIELI CURENTE (10+20+30+40+50+51(SF+55SF+57+59+65))	01F			767,000	731,000	739,000	739,000	514,835	224,165	514,960
TITLUL I CHELTUIELI DE PERSONAL (cod 10.01 la 10.03)	10			609,000	601,000	609,000	609,000	449,902	159,098	441,792
Cheltuieli salariale in bani (cod 10.01.01+10.01.03 la 10.01.08 +10.01.10 la 10.01.16 +10.01.30)	1001			580,000	573,000	580,000	580,000	431,492	148,508	432,069
Salarii de baza	100101			502,000	495,000	502,000	502,000	375,732	126,268	375,732
Sporuri pentru conditii de munca	100105			49,000	49,000	49,000	49,000	35,461	13,539	35,867
Indemnizatii de hrana	100117			29,000	29,000	29,000	29,000	20,299	8,701	20,470
Cheltuieli salariale in natura (cod 10.02.01 la 10.02.06+10.02.30)	1002			16,000	16,000	16,000	16,000	8,700	7,300	
Tichete de vacanta	100206			16,000	16,000	16,000	16,000	8,700	7,300	
Contributii (cod 10.03.01 la 10.03.06)	1003			13,000	12,000	13,000	13,000	9,710	3,290	9,723
Contributia asiguratorie pentru munca	100307			13,000	12,000	13,000	13,000	9,710	3,290	9,723
TITLUL II BUNURI SI SERVICII (cod 20.01 la 20.06+20.09 la 20.16+20.18 la 20.25+20.27+20.30)	20			158,000	130,000	130,000	130,000	64,933	65,067	73,168
Bunuri si servicii (cod 20.01.01 la 20.01.09+20.01.30)	2001			127,000	119,000	119,000	119,000	64,928	54,172	73,063
Furnituri de birou	200101			2,000	2,000	2,000	2,000		2,000	1,092
Incalzit, iluminat si forta motrica	200103			7,000	6,000	6,000	6,000	2,581	3,419	2,581
Apa, canal si salubritate	200104			3,000	3,000	3,000	3,000	464	2,536	464

A	B	1	2	3	4	5	6	7	8=6-7	9
Carburanti si lubrifianti	200105			3,000	3,000	3,000	3,000	800	2,200	812
Piese de schimb	200106			3,000	3,000	3,000	3,000	315	2,685	315
Posta, telecomunicatii, radio, tv, internet	200108			3,000	3,000	3,000	3,000	1,467	1,533	1,467
Materiale si prestari de servicii cu caracter functional	200109			14,000	14,000	14,000	14,000	12,185	1,815	12,558
Alte bunuri si servicii pentru intretinere si functionare	200130			92,000	85,000	85,000	85,000	47,016	37,984	53,774
Reparatii curente	2002			3,000	3,000	3,000	3,000	105	2,895	105
Medicamente si materiale sanitare (cod 20.04.01 la 20.04.04)	2004			5,000						
Materiale sanitare	200402			5,000						
Bunuri de natura obiectelor de inventar (cod 20.05.01+20.05.03+20.05.30)	2005			20,000	5,000	5,000	5,000		5,000	
Alte obiecte de inventar	200530			20,000	5,000	5,000	5,000		5,000	
Pregatire profesionala	2013			1,000	1,000	1,000	1,000		1,000	
Protectia muncii	2014			2,000	2,000	2,000	2,000		2,000	
A. CHELTUIELILE CURENTE (10+20+30+40+50+51+55+56+58+57+59)	01			767,000	731,000	739,000	739,000	514,835	224,165	514,960

*) Se inscriu denumirea si simbolul capitolelor din bugetul aprobat detaliate pe titluri , articole, alineate, pe structura clasificatiei economice (bugetele locale, bugetul creditelor externe, bugetul creditelor interne, bugetul fondurilor externe nerambursabile - sursa D, institutiilor finantate integral sau partial din venituri proprii/activitati finantate integral din venituri proprii)

NOTA: Sumele inscrite in col. 6 "Plati efectuate" cu semnul minus la Titlul 85, art. 85.01 "Plati efectuate din precedenti si recuperate in anul curent", se inscriu si pe col. 4 "Angajamente bugetare" si col. 5 "Angajamente legale" la acelasi cod tot cu semnul minus , astfel incat in col. 7 "Angajamente legale de plati" sa nu fie raportate sume.



Ordonator principal de credite

Directia Economica,

E. I. I.

CONTUL DE EXECUTIE AL INSTITUTIILOR PUBLICE - CHELTUIELI


la data de 30.09.2020

Cod 21 Capitol 70105003 Subcapitol

-lei-

DENUMIREA INDICATORILOR*)	Cod indicator	Credite de angajament		Credite bugetare		Angajamente bugetare	Angajamente legale	Plati efectuate	Angajamente legale de platit	Cheltuieli efective
		Initiale	Definitive	Initiale	Definitive					
A	B	1	2	3	4	5	6	7	8=6-7	9
TOTAL CHELTUIELI(SECTIUNEA DE FUNCTIONARE+SECTIUNEA DE DEZVOLTARE)				3,153,000	2,456,000	3,067,000	3,067,000	1,915,125	1,151,875	2,070,020
SECTIUNEA DE FUNCTIONARE (cod 01+79+85)	F			3,153,000	2,456,000	3,067,000	3,067,000	1,915,125	1,151,875	2,070,020
CHELTUIELI CURENTE (10+20+30+40+50+51SF+55SF+57+59+65)	01F			3,153,000	2,456,000	3,067,000	3,067,000	1,915,125	1,151,875	2,070,020
TITLUL I CHELTUIELI DE PERSONAL (cod 10.01 la10.03)	10			2,515,000	1,904,000	2,515,000	2,515,000	1,732,089	782,911	1,763,912
Cheleiile salariale in bani (cod 10.01.01+10.01.03 la 10.01.08 +10.01.10 la 10.01.16 +10.01.30)	1001			2,375,000	1,779,000	2,375,000	2,375,000	1,630,976	744,024	1,662,703
Salarii de baza	100101			1,955,000	1,445,000	1,955,000	1,955,000	1,369,892	585,108	1,399,968
Sporuri pentru conditii de munca	100105			168,000	144,000	168,000	168,000	129,437	38,563	129,942
Alte sporuri	100106			12,000	9,000	12,000	12,000	4,594	7,406	5,195
Indemnizatii de hrana	100117			225,000	168,000	225,000	225,000	127,053	97,947	127,598
Alte drepturi salariale in bani	100130			15,000	13,000	15,000	15,000		15,000	
Cheleiile salariale in natura (cod 10.02.01 la 10.02.06+10.02.30)	1002			70,000	70,000	70,000	70,000	63,800	6,200	63,800
Tichete de vacanta	100206			70,000	70,000	70,000	70,000	63,800	6,200	63,800
Contributii (cod 10.03.01 la 10.03.06)	1003			70,000	55,000	70,000	70,000	37,313	32,687	37,409
Contributia asiguratorie pentru munca	100307			70,000	55,000	70,000	70,000	37,313	32,687	37,409
TITLUL II BUNURI SI SERVICII (cod 20.01 la 20.06+20.09 la 20.16+20.18 la 20.25+20.27+20.30)	20			638,000	552,000	552,000	552,000	183,036	368,964	306,108
Bunuri si servicii (cod 20.01.01 la 20.01.09+20.01.30)	2001			231,000	199,000	199,000	199,000	68,105	130,895	105,723
Furnituri de birou	200101			21,000	21,000	21,000	21,000	1,290	19,710	4,791

A	B	1	2	3	4	5	6	7	8=6-7	9
Materiale pentru curatenie	200102			64,000	62,000	62,000	62,000	20,475	41,525	36,379
Incalzit, iluminat si forta motrica	200103			40,000	23,000	23,000	23,000	17,601	5,399	17,625
Apa, canal si salubritate	200104			4,000	3,000	3,000	3,000	964	2,036	1,084
Carburanti si lubrifianti	200105			25,000	16,000	16,000	16,000	142	15,858	18,779
Piese de schimb	200106			15,000	13,000	13,000	13,000	2,661	10,339	2,093
Posta, telecomunicatii, radio, tv, internet	200108			12,000	12,000	12,000	12,000	6,236	5,764	6,236
Materiale si prestari de servicii cu caracter functional	200109			30,000	30,000	30,000	30,000	15,772	14,228	15,772
Alte bunuri si servicii pentru intretinere si functionare	200130			20,000	19,000	19,000	19,000	2,964	16,036	2,964
Reparatii curente	2002			60,000	55,000	55,000	55,000	33,662	21,338	49,749
Bunuri de natura obiectelor de inventar (cod 20.05.01+20.05.03+20.05.30)	2005			30,000	25,000	25,000	25,000	4,365	20,635	110
Uniforme si echipament	200501			15,000	12,000	12,000	12,000		12,000	
Alte obiecte de inventar	200530			15,000	13,000	13,000	13,000	4,365	8,635	110
Deplasari, detasari, transferari (cod 20.06.01+20.06.02)	2006			35,000	35,000	35,000	35,000	15,592	19,408	15,592
Deplasari interne, detasari, transferari	200601			35,000	35,000	35,000	35,000	15,592	19,408	15,592
Carti, publicatii si materiale documentare	2011			1,000	1,000	1,000	1,000		1,000	
Pregatire profesionala	2013			15,000	15,000	15,000	15,000	3,294	11,706	3,294
Protectia muncii	2014			36,000	36,000	36,000	36,000	2,690	33,310	8,730
Alte cheltuieli (cod 20.30.01 la 20.30.04+20.30.06+20.30.07+20.30.09+20.30.30)	2030			230,000	186,000	186,000	186,000	55,328	130,672	122,910
Prime de asigurare non-viata	203003			14,000	14,000	14,000	14,000	2,338	11,662	2,338
Alte cheltuieli cu bunuri si servicii	203030			216,000	172,000	172,000	172,000	52,990	119,010	120,572
A. CHELTUIELILE CURENTE (10+20+30+40+50+51+55+56+58+57+59)	01			3,153,000	2,456,000	3,067,000	3,067,000	1,915,125	1,151,875	2,070,020



Ordonația

Prințepial de credit

Dirich's Escrow
Estim