

# **SITUATII FINANCIARE**

**30.06.2021**

4652686 CONSILIUL JUDETEAN TELEORMAN

ACTIVITATEA DE TREZORĂRIE CONTABILITATE BUDGETARĂ	
INTRARE 2 Nr. 1167	29.07.21

## BILANT

incheiat la 30.06.2021

- lei -

Nr. rand	Denumirea indicatorilor	Cod	Sold la:	
			inceputul anului	sfarsitul perioadei
A	B	C	1	2
	Active fixe necorporale (ct.2030000+2050000+2060000+2080100+2080200+ 2330000-2800300-2800500-2800800-2800801-2800809-2900400-2 900500-2900800-2900801-2900809-2930100*)	03	1189666	512824
	Instalatii tehnice, mijloace de transport, animale, plantatii, mobilier, aparatura birotica si alte active corporale (ct.2130100+2130200+2130300+2130400+2140000+ 2310000-2810301-2810302-2810303-2810304-2810400-2910301-2 910302-2910303-2910304-2910400-2930200*)	04	43219772	42209647
	Terenuri si cladiri (cct. 2110100+2110200+2120101+2120102+2120201+2120301+ 2120401+2120501+2120601+2120901+2310000-2810100-2810201 -2810202-2810203-2810204-2810205-2810206-2810207-2810208- 2910100-2910201-2910202-2910203-2910204-2910205-2910206-2 910207-2910208-2930200)	05	1385141011	1394829786
	Active financiare necurente (investitii pe termen lung) peste un an (ct.2600100+2600200+2600300+2650000+ 2670201+ 2670202+ 2670203+2670204+2670205+2670208 -2960101-2960102 -2960103 -2960200), din care: 2678+2679- 296) din care:	07	2627012	2597020
	Titluri de participare (ct.2600100+2600200+2600300-2960101-2960102-2960103)	08	2627012	2597020
	Creante necurente – sume ce urmeaza a fi incasate dupa o perioada mai mare de un an (ct.4110201+4110208+4130200+4280202+4610201+ 4610209 - 4910200 - 4960200), din care:	09	2371755	2371755
	Creante comerciale necurente – sume ce urmeaza a fi incasate dupa o perioada mai mare de un an (ct 4110201+4110208+4610201+4610209 - 4910200 -4960200)	10	391083	391083
	TOTAL ACTIVE NECURENTE (rd.03+04+05+06+07+09)	15	1434549216	1442521032
	Stocuri (ct. 3010000+3020100+3020200+3020300+3020400+3020500+ 3020600+3020700+3020800+3020900+3030100+3030200+ 3040100+3040200+3050100+3050200+3070000+3090000+ 3310000+3320000+3410000+3450000+3460000+3470000+ 3490000+3510100+3510200+3540100+3540500+3540600+ 3560000+3570000+3580000+3590000+3610000+3710000+ 3810000+/-3480000+/-3780000-3910000-3920100-3920200-392030 0-3930000-3940100-3940500-3940600-3950100-3950200-3950300 -3950400-3950600-3950700-3950800-3960000-3970000-3970100- 3970200-3970300-3980000-4420803)	19	37646537	34099165
	Creante din operatiuni comerciale, avansuri si alte decontari (ct.2320000+2340000+4090101+4090102+4110101+ 4110108+ 4130100+ 4180000+4250000+4280102+ 4610101+ 4610109 +4730109**+4810101+ 4810102+ 4810103+4810200+ 4810300+4810900+ 4820000+ 4830000 + 4890000 - 4910100- 4960100+5120800), din care:	21	102881266	39166888
	Creante comerciale si avansuri (ct.2320000+2340000+4090101+4090102+ 4110101+ 4110108+ 4130100 +4180000+4610101+4610109 -4910100 - 4960100), din	22	40646886	38422539

## BILANT

incheiat la 30.06.2021

- lei -

Nr. rand	Denumirea indicatorilor	Cod	Sold la:	
			inceputul anului	sfarsitul perioadei
A	B	C	1	2
	Active fixe necorporale (ct.2030000+2050000+2060000+2080100+2080200+ 2330000-2800300-2800500-2800800-2800801-2800809-2900400-2 900500-2900800-2900801-2900809-2930100*)	03	1189666	512824
	Instalatii tehnice, mijloace de transport, animale, plantatii, mobilier, aparatura birotica si alte active corporale (ct.2130100+2130200+2130300+2130400+2140000+ 2310000-2810301-2810302-2810303-2810304-2810400-2910301-2 910302-2910303-2910304-2910400-2930200*)	04	43219772	42209647
	Terenuri si cladiri (cct. 2110100+2110200+2120101+2120102+2120201+2120301+ 2120401+2120501+2120601+2120901+2310000-2810100-2810201 -2810202-2810203-2810204-2810205-2810206-2810207-2810208- 2910100-2910201-2910202-2910203-2910204-2910205-2910206-2 910207-2910208-2930200)	05	1385141011	1394829786
	Active financiare necurente (investitii pe termen lung) peste un an (ct.2600100+2600200+2600300+2650000+ 2670201+ 2670202+ 2670203+2670204+2670205+2670208 -2960101-2960102 -2960103 -2960200), din care: 2678+2679- 296) din care:	07	2627012	2597020
	Titluri de participare (ct.2600100+2600200+2600300-2960101-2960102-2960103)	08	2627012	2597020
	Creante necurente – sume ce urmeaza a fi incasate dupa o perioada mai mare de un an (ct.4110201+4110208+4130200+4280202+4610201+ 4610209 - 4910200 - 4960200), din care:	09	2371755	2371755
	Creante comerciale necurente – sume ce urmeaza a fi incasate dupa o perioada mai mare de un an (ct 4110201+4110208+4610201+4610209 - 4910200 -4960200)	10	391083	391083
	TOTAL ACTIVE NECURENTE (rd.03+04+05+06+07+09)	15	1434549216	1442521032
	Stocuri (ct. 3010000+3020100+3020200+3020300+3020400+3020500+ 3020600+3020700+3020800+3020900+3030100+3030200+ 3040100+3040200+3050100+3050200+3070000+3090000+ 3310000+3320000+3410000+3450000+3460000+3470000+ 3490000+3510100+3510200+3540100+3540500+3540600+ 3560000+3570000+3580000+3590000+3610000+3710000+ 3810000+/-3480000+/-3780000-3910000-3920100-3920200-392030 0-3930000-3940100-3940500-3940600-3950100-3950200-3950300 -3950400-3950600-3950700-3950800-3960000-3970000-3970100- 3970200-3970300-3980000-4420803)	19	37646537	34099165
	Creante din operatiuni comerciale, avansuri si alte decontari (ct.2320000+2340000+4090101+4090102+4110101+ 4110108+ 4130100+ 4180000+4250000+4280102+ 4610101+ 4610109 +4730109**+4810101+ 4810102+ 4810103+4810200+ 4810300+4810900+ 4820000+ 4830000 + 4890000 - 4910100- 4960100+5120800), din care:	21	102881266	39166888
	Creante comerciale si avansuri (ct.2320000+2340000+4090101+4090102+ 4110101+ 4110108+ 4130100 +4180000+4610101+4610109 -4910100 - 4960100), din	22	40646886	38422539

A	B	C	1	2
	care :			
	Avansuri acordate (ct.2320000+2340000+4090101+4090102)	22.1	367	
	Creante bugetare (ct. 4310100**+4310200**+4310300**+4310400**+ 4310500**+ 4310700**+4370100**+4370200**+ 4370300**+ 4420400+ 4420800**+ 4440000**+ 4460000** 4480200+ 4610102+ 4630000+ 4640000 + 4650100+4650200+4660401+ 4660402+ 4660500+ 4660900+ 4810101**+ 4810102**+ 4810103**+ 4810900**+ 4820000** - 4970000), din care:	23	126132	97587
	Creante din operatiuni cu fonduri externe nerambursabile si fonduri de la buget (ct.4500100+4500300+4500501+4500502+4500503+ 4500504+ 4500505+4500700+ 4510100+4510300 + 4510500 +4530100+ 4540100+4540301+4540302+ 4540501+ 4540502+4540503+ 4540504+4550100+ 4550301+4550302+ 4550303+ 4560100+ 4560303+ 4560309+ 4570100+4570201+4570202+4570203+ 4570205+4570206+4570209+4570301+4570302+ 4570309+ 4580100+ 4580301+4580302+ 4610103+ 4730103** +4740000+ 4760000), din care:	25	291420	291420
	Sume de primit de la Comisia Europeana (ct.4500100+4500300+4500501+4500502+4500503+ 4500504+ 4500505+4500700)	26	64470	64470
	Împrumuturi pe termen scurt acordate (ct.2670101+2670102+2670103+2670104+2670105+ 2670108+ 2670601 +2670602+ 2670603+2670604+ 2670605+ 2670609+ 4680101+ 4680102 +4680103+ 4680104 +4680105+4680106+ 4680107+ 4680108+ 4680109 + 4690103+4690105+ 4690106+ 4690108+ 4690109)	27	60565	8510261
	Total creante curente (rd. 21+23+25+27)	30	103359383	48066156
	Conturi la trezorerie, casa în lei (ct. 5100000+5120101+5120501+5130101+5130301+5130302+5140101 +5140301+5140302+5150101+5150103+5150301+5150500+5150600+5160101+5160301+5160302+5170101+5170301+5170302+5200100+5210100+5210300+5230000+5250101+5250102+5250301+ 5250302+5250400+5260000+5270000+5280000+5290101+5290201 +5290301+5290400+5290901+5310101+5500101+5510000+5520000+5550101+5550400+5570101+5580101+5580201+5590101+5600101+5600300+5600401+5610100+5610300+5620101+5620300+ 5620401+5710100+5710300+5710400+5740101+5740102+5740301 +5740302+5740400+5750100+5750300+5750400-7700000)	33	129814290	151832920
	Dobânda de încasat, alte valori, avansuri de trezorerie (ct.5180701+5320100+5320200+5320300+5320400+ 5320500+ 5320600+ 5320800+5420100)	33.1	284183	223819
	Conturi la institutii de credit, BNR, casa în valuta (ct. 5110101+5110102+5120102+5120402+5120502+5130102+ 5130202+5140102+5140202+5150102+5150202+5150302+ 5160102+5160202+5170102+5170202+5290102+5290202+ 5290302+5290902+5310402+5410102+5410202+5500102+ 5550102+5550202+5570202+5580102+5580202+5580302+5580303+5590102+5590202+5600102+5600103+5600402+5620102+5620103+5620402)	35	1474683	430340
	Total disponibilitati si alte valori (rd.33+33.1+35+35.1)	40	131573156	152487079
	Cheltuieli in avans (ct. 4710000)	42	5720	6093
	TOTAL ACTIVE CURENTE (rd.19+30+31+40+41+41.1+42)	45	272584796	234658493
	TOTAL ACTIVE (rd.15+45)	46	1707134012	1677179525
	Sume necurente- sume ce urmeaza a fi platite dupa o perioada mai mare de un an (ct.2690200+4010200+4030200+4040200+4050200+4280201+ 4620201+ 4620209 + 5090000), din care:	52	22352836	18004038
	Împrumuturi pe termen lung (ct.1610200+1620200+1630200+1640200+1650200 +1660201+ 1660202+1660203+ 1660204+1670201+ 1670202+1670203	54	27429790	24078793

A	B	C	I	2
	+1670208 +1670209-1690200)			
	Provizioane (ct. 1510201+1510202+1510203+1510204+1510208)	55	1348682	616564
	TOTAL DATORII NECURENTE (rd.52+54+55)	58	51131308	42699395
	Datorii comerciale, avansuri si alte decontari (ct.2690100+4010100+4030100+4040100+4050100+ 4080000+ 4190000+ 4620101+4620109 +4730109+ 4810101+4810102+ 4810103+4810200+ 4810300+ 4810900+4820000+ 4830000+4890000+ 5090000+ 5120800), din care:	60	80655468	21346811
	Datorii comerciale si avansuri (ct. 4010100+4030100+4040100+4050100+ 4080000+ 4190000+ 4620101+ 4620109), din care:	61	12435525	14459639
	Datorii catre bugete (ct. ct. 4310100+4310200+4310300+4310400+4310500+4310600+ 4310700+4370100+4370200+4370300+4400000+4410000+ 4420300+4420801+4440000+4460100+4460200+4480100+ 4550501+4550502+4550503+4620109+4670100+4670200+ 4670300+ 4670400+4670500+4670900+ 4730109+4810900), din care:	62	9160067	9372452
	Contributii sociale (ct. 4310100+4310200+4310300+4310400+4310500+ 4310600+4310700+4370100+4370200+4370300)	63.1	6648197	6817712
	Împrumuturi pe termen scurt - sume ce urmeaza a fi platite într-o perioada de pâna la un an (ct.5180601+5180603+5180604+5180605+5180606 + 5180608+ 5180609+5180800+5190101+5190102 + 5190103+ 5190104+ 5190105+ 5190106+ 5190107+ 5190108+5190109+5190110+ 5190180+ 5190190 )	70		8449696
	Salariile angajatilor (ct.4210000+4230000+4260000+4270100+4270300+4280101)	72	6494232	6854469
	Alte drepturi cuvenite altor categorii de persoane (pensii, indemnizatii de somaj, burse) (ct.4220100+4220200+4240000+4260000+4270200+4270300+429 0000+4380000), din care:	73	-7300	-10581
	Venituri in avans (ct.4720000)	74	103726	113010
	Provizioane (ct. 1510101+1510102+1510103+1510104+1510108)	75	1918	673096
	TOTAL DATORII CURENTE (rd.60+62+65+70+71+72+73+74+75)	78	96408111	46798953
	TOTAL DATORII (rd.58+78)	79	147539419	89498348
	ACTIVE NETE = TOTAL ACTIVE – TOTAL DATORII = CAPITALURI PROPRII (rd.80= rd.46-79 = rd.90)	80	1559594593	1587681177
	Rezerve, fonduri (ct.1000000+1010000+1020101+1020102+1030000+1040101+104 0102+1050100+1050200+1050300+1050400+1050500+ 1060000+ 1320000+ 1330000+1390100)	84	1231170720	1231086699
	Rezultatul reportat (ct.1170000- sold creditor)	85	336568578	329929703
	Rezultatul patrimonial al exercitiului (ct.1210000- sold creditor)	87		26664775
	Rezultatul patrimonial al exercitiului (ct.1210000- sold debitor)	88	8144705	
	TOTAL CAPITALURI PROPRII (rd.84+85-86+87-88)	90	1559594593	1587681177

Ordonator principal de credite

Directia Economica



*Eutim*

CONSILIUL JUDETEAN TELEORMAN

CONTUL DE REZULTAT PATRIMONIAL

la data de 30.06.2021

Cod 02

-lei-

Nr. crt	Denumirea indicatorilor	Cod rand	An precedent	An curent
A	B	C	1	2
1.	Venituri din impozite, taxe, contributii de asigurari si alte venituri ale bugetelor (ct.7300100+7300200+7310100+7310200+7320100+ 7330000+ 7340000+ 7350100+7350200+7350300+7350400+ 7350500+ 7350600+7360100+7390000+7450100+7450200+ 7450300+ 7450400+ 7450500+7450900+ 7460100+ 7460200+ 7460300+ 7460900)	02	67,243,853	77,401,555
2.	Venituri din activitati economice (ct.7210000+7220000+7510100+ 7510200+/-7090000)	03	89,267,833	82,633,360
3.	Finantari, subventii, transferuri, alocatii bugetare cu destinatie speciala (ct. 7510500+7710000+7720100+7720200+7730000+7740100+7740200+7750000+7760000+7780000+7790101+790109)	04	17,108,733	19,171,829
4.	Alte venituri operationale (ct.7140000+7180000+7500000+7510300+7510400+7810200+7810300 +7810401+7810402+7770000)	05	990,246	963,847
	TOTAL VENITURI OPERATIONALE (rd.02+03+04+05)	06	174,610,665	180,170,591
1.	Salariile si contributiile sociale aferente angajatilor (ct.6410000+6420000+6450100+6450200+6450300+ 6450400+ 6450500+6450600+ 6450700+6450800+6460000+6470000)	08	99,534,248	98,169,000
2.	Subventii si transferuri (ct.6700000+6710000+6720000+6730000+6740000+ 6750000+ 6760000+ 6770000+ 6780000+6790000)	09	23,155,321	14,569,335
3.	Stocuri, consumabile, lucrari si servicii executate de terti (ct.6010000+6020100+6020200+6020300+6020400+ 6020500+ 6020600+ 6020700+6020800+6020900+6030000+ 6060000+ 6070000+6080000+6090000+6100000+ 6110000+ 6120000+ 6130000+6140000+6220000+6230000+6240100+ 6240200+ 6260000+6270000+6280000+6290100)	10	36,446,836	34,099,136
4.	Cheltuieli de capital, amortizari si provizioane (ct.6290200+6810100+6810200+6810300+6810401+6810402+6820101+ 6820109+6820200+ 6890100+ 6890200)	11	55,753,452	5,681,835
5	Alte cheltuieli operationale (ct.6350000+6540000+6580000+6580101+6580109)	12	722,610	752,259

A	B	C	1	2
	TOTAL CHELTUIELI OPERATIONALE (rd.08+09+10+11+12)	13	215,612,467	153,271,565
	- EXCEDENT (rd.06- rd.13)	15		26,899,026
	- DEFICIT (rd.13- rd.06)	16	41,001,802	
IV.	VENITURI FINANCIARE (ct. 7630000+7640000+7650100+7650200+76600 00+7670000+7680000+7690000+7860300+78 60400)	17	218	21
V.	CHELTUIELI FINANCIARE (ct. 6630000+6640000+6650100+6650200+66600 00+6670000+ 6680000+6690000+6860300+6860400+68608 00)	18	419,069	234,272
	- DEFICIT (rd.18- rd.17)	21	418,851	234,251
	- EXCEDENT (rd.15+20-16-21)	23		26,664,775
	- DEFICIT (rd.16+21-15-20)	24	41,420,653	
	- EXCEDENT (rd. 23+28-24-29)	29.2		26,664,775
	- DEFICIT (rd. 24+29-23-28)	29.3	41,420,653	
	- EXCEDENT (rd. 29.2 - rd.29.4)	31		26,664,775
	- DEFICIT (rd. 29.3 + rd.29.4)	32	41,420,653	

\*) Nota: Datele se preiau din contul 6350000 pentru coloana 1

\*\*) Nota: Datele se preiau din contul 6350000 pentru coloana 1 la raportarile trim.II si III cu sumele determinate potrivit prevederilor art.13 alin.(2) lit. b din Legea nr. 227/2015 privind Codul Fiscal.

**Ordonator principal de credite**



**Directia Economica**

SITUATIA FLUXURILOR DE TREZORERIE  
la data de 30.06.2021

-lei-

DENUMIREA INDICATORULUI	Cod rand	TOTAL	CASA ct. 5310101	Buget de stat *) ct. 5200100/7700000	Buget local ct. 5210100/7700000	Buget asigurarilor sociale de stat ct. 5250101+/7700000	Buget asigurarilor pentru somaj ct. 5740101+/7700000	Buget Fond national de asigurari sociale de sanatate ct. 5710100/7700000	Buget Fond pentru mediu ct. 5750100/7700000	Buget trezoreriei statului ct. 5240100/7700000	Buget institutiilor publice finantate integral din veniturile proprii 5600101/7700000	Buget institutiilor publice finantate din veniturile proprii si suventii 5610101/7700000	Buget activitati finantate din venituri proprii si buget activitati de privatizare 5620101/7700000	Buget imprumuturi externe si interne ct. 5130101+/5140101+/5160101+/5170101/7700000	Buget fonduri externe neramb (sursa D) 5150103/7700000	Alte disponibilitati (ct. 5xx)
A	B	1	2	3	4	5	6	7	8	9	10	11	12	13	14	15
1. Incasari	02	193712103	3145406		95575433						87580758	6862157				54834C
2. Plati	03	152889337	3144448		57231572						86710865	5473927				32852E
3. Numerar net din activitatea operationala (rd.02-03)	04	40822766	958		38343861						869893	1388230				219824
2. Plati	07	10892173			10378051						498895	15227				
3. Numerar net din activitatea de investitii (rd.06-07)	08	-10892173			-10378051						-498895	-15227				
1. Incasari	10	2639696									2639696					
2. Plati	11	2101963			2101963											
3. Numerar net din activitatea de finantare (rd.10-rd.11)	12	537733			-2101963						2639696					
IV. CRESTEREA (DESCRESTEREA) NETA DE NUMERAR SI ECHIVALENT DE NUMERAR (rd.04+rd.08+rd.12)	13	30468326	958		25863847						3010694	1373003				219824
V. NUMERAR SI ECHIVALENT DE NUMERAR LA INCEPUTUL ANULUI	14	129814290	2116		126597247						2725610					489317
- Sume utilizate din excedentul anului precedent/ sume transferate din excedent la bugetul local/sume transferate din excedent pentru constituirea de depozite în trezorerie****)	14.2	8449696			5810000						2639696					
VI. NUMERAR SI ECHIVALENT DE NUMERAR LA SFARSITUL PERIOADEI (rd.13+rd.14+14.1-14.2-14.3)	15	151832920	3074		146651094						3096608	1373003				709141





SITUATIA FLUXURILOR DE TREZORERIE

la data de 30.06.2021

Cod 04

-lei-

Denumirea indicatorilor A	Cod rand B	Total 1	Casa in valuta 2	Alte disponibilitati 3
1. Incasari	02	3,244,299		3,244,299
2. Plati	03	4,288,642		4,288,642
3. Numerar net din activitatea operationala (rd. 02- rd.03)	04	-1,044,343		-1,044,343
IV. CRESTEREA (DESCRESTEREA) NETA DE NUMERAR SI ECHIVALENT DE NUMERAR (rd.04+rd.08+rd.12)	13	-1,044,343		-1,044,343
V. NUMERAR SI ECHIVALENT DE NUMERAR LA INCEPUTUL ANULUI	14	1,474,683		1,474,683
VI. NUMERAR SI ECHIVALENT DE NUMERAR LA FINELE PERIOADEI (rd.13+14 +15-16)	17	430,340		430,340

NOTA: Coloanale se completeaza astfel:

Col.1 TOTAL - (col.2+col.3+.....n)

Col.2 - ct. 5310402 "Casa in valuta"

Col.3 si urmatoarele - ct. de disponibilitati in lei si in valuta la unitati bancare:( 5xxxxxx)

Ordonator principal de credite



Directia Economica

## DISPONIBIL DIN MIJLOACE CU DESTINATIE SPECIALA

Cod 05

la data de 30.06.2021

-lei-

Denumirea indicatorilor	Nr. rand	Disponibil la inceputul anului	Incasari	Plati	Disponibil la sfarsitul perioadei
A	B	1	2	3	4=1+2-3
TOTAL (rd 02 la 15) din care:	01	170,725	462,939	95,242	538,422
-Sume primite ca donatii si sponsorizari (ct. 5500101, ct. 5500102/analitice distincte)	02	14,964			14,964
-Garantii materiale retinute gestionarilor conform Legii nr.22/1969 (ct. 5500101, ct. 5500102/analitice distincte)	03	155,761	269,185	95,242	329,704
Alte disponibilitati cu destinatie speciala (ct. 5500101, ct. 5500102/analitice distincte)	11		193,754		193,754

Ordonator principal de credite



Directia Economica



Situația plăților efectuate și a sumelor declarate pentru cota-parte aferentă cheltuielilor finanțate din FEN postaderare

cod 10 \*) 44.377,00

Denumirea programului cu finanțare UE/alți donatori	Cod rând	Plăți efectuate în anul curent de la titlul 56 și 56	din care:		Sume în curs de solicitare la rambursare în anul curent aferente cheltuielilor efectuate în anul anterior	Sume în curs de rambursare în anul curent aferente cheltuielilor efectuate în curs de autorizare	Sume solicitate la rambursare în anul curent aferente cheltuielilor efectuate în anul anterior	Sume rambursate în anul curent aferente cheltuielilor efectuate în anul anterior	Sume neautorizate de autoritățile de management aferente cheltuielilor efectuate în anul anterior	Sume neautorizate de autoritățile de management aferente cheltuielilor efectuate în anul anterior	Prestanțare dedusă din sumele solicitate la rambursare aferente cheltuielilor efectuate în anii anteriori	Sume rezultate din neregulă aferente cheltuielilor efectuate în anul curent și în anii anteriori	Sume rezultate din neregulă deduse din sumele solicitate la rambursare aferente cheltuielilor efectuate în anul curent				
			Plăți efectuate pentru cota-parte FEN (alineat 02)	3=2-5										4	5=6+8+10+12+15	6	7
<b>A</b>	<b>B</b>		<b>1</b>	<b>2</b>	<b>3=2-5</b>	<b>4</b>	<b>5=6+8+10+12+15</b>	<b>6</b>	<b>7</b>	<b>8</b>	<b>9</b>	<b>10</b>	<b>11</b>	<b>12</b>	<b>13</b>	<b>14</b>	<b>15</b>
Program din Fondul European de Dezvoltare Regională (FEER) (58.01)	32	111,00	96,00	96,00	96,00												
Program din Fondul Social European (FSE) (58.02)	33	816.904,00	521.397,00	482.466,00	482.466,00		38.931,00										
Program din Fondul de Coeziune (FC) (58.03)	34																
Program din Fondul European Agricol de Dezvoltare Rurală (FEADR) (58.04)	35																
Programul din Fondul European pentru Pescuit și Afaceri Maritime (FEFAM) (58.05)	36																
Program Instrumental de Asistență pentru Prezerare (IPA II) (58.11)	37																
Program Instrumental European de Vecinătate (ENI) (58.12)	38																
Fondul European de Garantare Agricolă (FEGA) (58.13)	39																
Asistență tehnică în cadrul Programului Operațional Asistență Tehnică (58.14)	39.1																
Asistență tehnică în cadrul programelor operaționale, altele decât Programul Operațional Asistență Tehnică (58.17)	39.2																
Mecanismul pentru Interconectarea Europei (58.30)	39.3																
Mecanismele financiare Spațiul Economic European și Norvegian 2014-2021 (58.31)	39.4																
Fondul pentru relații bilaterale aferent Mecanismelor financiare Spațiul Economic European și Norvegian 2014-2021 (58.32)	39.5																
Asistență tehnică aferentă Mecanismelor financiare Spațiul Economic European și Norvegian 2014-2021 (58.33)	39.6																
<b>Total (cod 01 la 39.6)</b>	<b>40</b>																



\*) Se completează cu următoarele coduri:  
 09-pentru sursa 01  
 10-pentru sursa 02  
 11-pentru sursa 03  
 12-pentru sursa 04  
 13-pentru sursa 05  
 15-pentru sursa 10

Conducătorul compartimentului financiar-contabil  
*Bucur*

**Situatia platilor efectuate  
din fonduri externe nerambursabile (FEN) postaderare (titlul 56 si titlul 58)**

la data de 30.06.2021

-lei-

Nr. Crt	Denumirea indicatorilor	Cod rand	Buget de stat (s01-stat)	Buget local (s02-local)	Bugetul asigurarilor sociale de stat (s03-bass)	Bugetul asigurarilor pentru somaj (s04-somaj)	Bugetul Fondului national unic de asigurari sociale de sanatate (s05-sananate)	Bugetul institutiilor publice si activitatilor finantate integral sau partial din venituri proprii (s10-local)	Bugetul fondurilor externe neramb. (s08-stat+asigurari+local)	Bugetul creditelor externe (s06-stat+local)	Bugetul creditelor interne (s07-stat+local)	Bugetul institutiilor publice si activitatilor finantate integral sau partial din venituri proprii (s20-stat+asigurari+autonome)	din care:		
													Bugetul institutiilor publice si activitatilor finantate integral sau partial din venituri proprii (s10-stat+autonome)	11	
A	B		1	2	3	4	5	6	7	8	9	10	11		
1	Total plati (titlu VIII cod56 si titlu X cod58) (rd.02+11)			617015											
11	Total plati (titlul X cod 58) (rd. 12 la rd.19)			617015											
	Cheltuieli de personal (titlul I)			570594											
	Bunuri si servicii (titlul II)			46310											
	Active nefinanciare (titlul XIII)			111											

**Ordonator principal de credite**



**Directia Economica**

*[Signature]*

Cod 51

PLATI RESTANTE

I.

la data de 30.06.2021

DENUMIREA INDICATORILOR	Nr. rand	Sold la inceputul anului	Sold la finele perioadei	
			TOTAL	Din care: aferez sumelor angajate cu prevederi bugetare
A	B	1	2	3
PLATI RESTANTE-TOTAL (rd. 150+300),din care:	01	1,734,426	1,734,426	
-peste 1 an rd. 155+305)	06	1,734,426	1,734,426	
PLATI RESTANTE-TOTAL SECTIUNEA DE FUNCTIONARE (rd.160+170+240+250+270+280+290), din care:	150	1,734,426	1,734,426	
-peste 1 an ( rd. 166+175+246+258+275+285+295)	155	1,734,426	1,734,426	
Plati restante fata de bugetul general consolidat (rd.171+172+173+174+175) (ct.4310100,ct.4310200, ct.4310300,ct.4310400,ct.4310500, ct.4310700,ct.4370100,ct.4370200,ct.4370300,ct.4420300, ct.4440000, ct.4460000,ct.4480100 ) din care:	170	1,734,426	1,734,426	
-peste 1 an	175	1,734,426	1,734,426	

\*) Se completeaza cu urmatoarele coduri:

- 40 - pentru total plati restante;
- 41 - pentru plati restante din bugetul de stat;
- 42 - pentru plati restante din bugetele locale;
- 43 - pentru plati restante din bugetul asigurarilor sociale de stat;
- 44 - pentru plati restante din bugetul asigurarilor pentru somaj;
- 45 - pentru plati restante din bugetul Fondului national unic de asigurari sociale de sanatate;
- 46 - pentru plati restante din credite externe;
- 47 - pentru plati restante din credite interne;
- 48 - pentru plati restante din fonduri externe nerambursabile;
- 51 - pentru plati restante ale instutiilor publice finantate integral din venituri proprii;
- 53 - pentru plati restante ale instutiilor publice finantate ipartial din venituri proprii;
- 54 - pentru plati restante ale iactivitatilor finantate integral din venituri proprii;

Ordonator principal de credite



Directia Economica

SITUATIA ACTIVEI SI DATORIILOR INSTITUTIILOR PUBLICE  
 DIN ADMINISTRATIA LOCALA

Cod 18

la data de 30.06.2021

-lei-

Nr. rand		Cod rand	Sold la inceputul anului	Sold la sfarsitul perioadei
A	B	C	1	2
	Numerar în lei în casieria institutiilor publice locale si ale institutiilor publice de subordonare locala, (ct.5310101)	4	2116	3074
	Disponibilitati în lei ale institutiilor publice locale si ale institutiilor publice de subordonare locala, la trezorerii (ct.5100000+ct.5120101+ct.5120501+ct.5150101+ct.5150103+ct.5150500+ct.5150600+ct.5160101+ct.5160301 +ct.5160302+ct.5170101+ct.5170301+ct.5170302+ct.5210100+ct.5210300+ct.5280000+ct.5290201+ct.5290301+ct.5290400+ ct.5290901+ct.5500101+ct.5520000+ct.5550101 +ct.5570101+ct.5580101+ct.5580201+ct.5600101+ ct.5600300+ct.5610100+ct.5610300+ct.5620101+ct.5620300-ct.7700000), din care :	5	129812174	151829846
	Total (in baze cash) (rd.04+05)	8	129814290	151832920
	Total (in baze accrual) (rd.08+09)	10	129814290	151832920
	Avansuri de trezorerie, acordate în lei (ct.5420100)	22	-1457	-1707
	Alte valori (ct.5320100+ct.5320200+ct.5320300+ct.5320400+ct.5320500+ ct.5320600+ct.5320800)	23	285640	225526
	Disponibilitati ale institutiilor publice locale si ale institutiilor de subordonare locala la	32	1474683	430340

	institutiile de credit rezidente (ct.5110101+ct.5110102+ct.5120102+ct.5120402+ct.5120502+ct.5150102+ ct.5150202+ct.5160102+ct.5160202+ct.5170102+ ct.5170202+ct.5290202+5290302+ct.5290902+ct.5500102+ct.5550102+ct.5550202+ct.5570202+ct.5580102+ ct.5580302+ct.5600102+ct.5600103+ct.5620102+ct.5620103), din care :			
	Fonduri externe nerambursabile preaderare	33	214	39826
	Total (în baze cash) (rd.32+35)	36	1474683	430340
	Total ( în baze accrual) ( rd.36+37)	38	1474683	430340
	Disponibilitati ale institutiilor publice aflate la alti rezidenti (terti) (ct.4610109+ct.4610209+ct.2670108+ ct.2670208)	51		764673
	Total (în baze cash) (rd.51)	52		764673
	Actiuni cotate detinute de autoritatile locale la societati nefinanciare (ct.2600100 - ct.2960101) (S.11)	131	2627012	2597020
	Total (la valoarea contabila neta (la valoarea de intrare mai putin ajustarile cumulate pentru pierderea de valoare) (rd.131+132+133)	134	2627012	2597020
1	Creante comerciale necurente legate de livrari de bunuri si servicii de catre autoritatile locale sau de institutii subordonate acestora (ct.4110201+ct.4110208+ct.4130200+ct.4610201 - ct.4910200 - ct.4960200) Total (rd.158+159+160+164), din care:	157	391083	391083
	-de la populatie (gospodariile populatiei) (S.14)	158	29663	29663



	-de la societati nefinanciare (S.11),	159	361420	361420
	Creante comerciale curente legate de livrari de bunuri si servicii de catre autoritatile locale sau de institutii subordonate acestora (ct.2320000+ct.2340000+ct.4090101+ct.4090102+ct.4110101+ ct.4110108+ct.4130100+ct.4180000+ct.4610101 - ct.4910100 - ct.4960100). Total (rd.166+167+168+172), din care de la :	165	40646886	38422539
	- de la societati nefinanciare (S.11),	167	39312619	37302064
	-de la institutiile publice, din care: (rd.169+170+171)	168	1334267	1120475
	- Administratia locala (exclusiv fondurile de securitate sociala) (S.1313)	170	11870	13270
	- Fonduri de securitate sociala (S.1314)	171	1322397	1107205
	-din care:creantele unitatilor sanitare cu paturi fata de Casele de Sanatate	171.1	1322397	1107205
	Creante ale fondului de risc (ct.4610109+ct.4610209)	184	812852	764473
	Total creante (rd.176+184)	185	812852	764473
	Sume de primit de la Autoritatile de Certificare / Autoritatile de Management /Agentiile de Plati - FONDURI EXTERNE NERAMBURSABILE POSTADERARE (ct.4580301)	191	42291	42291
	Sume de primit de la Autoritatile de Certificare/ Autoritatile de Management / Agentiile de Plati - FONDURI DE LA BUGET (ct.4580302)	192	184659	184659
	Sume de primit de la Comisia Europeana/alti donatori reprezentând venituri ale bugetului general consolidat -FONDURI EXTERNE	194	64470	64470

	NERAMBURSABILE POSTADERARE (ct.4500504+ct.4500505). Total, din care: (rd.195+196)			
	Sume de primit de la Comisia Europeana/alti donatori reprezentând venituri ale bugetului general consolidat- buget local- FONDURI EXTERNE NERAMBURSABILE POSTADERARE (ct.4500504)	195	64470	64470
1	Sume datorate tertilor reprezentând garantii si cautiuni aflate în conturile institutiilor publice (ct.4280101+ct.4280201+c t.4620109+ct.4620209) Total (rd.204+205+206), din care :	203	193832	254217
	- salariatilor (gospodariile populatiei ) (S.143)	204	140156	183196
	- societati nefinanciare (S.11)	205	53676	71021
	Sume primite din excedentul anului precedent pentru acoperirea golurilor temporare de casa si pentru finantarea cheltuielilor sectiunii de dezvoltare (ct.5190107+ct.5190190)	267.1		8449696
	Total (în baze cash) (rd.262+266+267+267 .1)	268		8449696
	Total (în baze accrual) (cash+dobânzi) (rd.268+27 4)	275		8449696
	Credite pe termen lung primite (contractate, garantate, asimilate, etc.) de institutiile publice locale (ct.1620200+ct.1630200+c t.1670201+ct.1670202+ct. 1670203+ ct.1670209). Total (rd.287+288+289+289.1) din care acordate de :	286	27429790	24078793
	-Administratia centrala (exclusiv fondurile de securitate sociala) (S.1311) Credite pe termen lung primite din	289.1	27429790	24078793

	venituri din privatizare de catre institutii publice din administratia locala (ct.1620200+ct.1670203)			
	Total (in baze cash) (rd.286)	290	27429790	24078793
	Datorii comerciale curente legate de livrari de bunuri si servicii (ct.4010100+ct.4030100+ct.4040100 +ct.4050100+ct.4080000 + ct.4190000+ ct.4620101) Total (rd.321+322+326+327), din care catre :	320	12435525	14459639
	- Societati nefinanciare (S.11)	321	12434233	14458067
	-Alti rezidenti (Alti intermediari financiari, exclusiv societatile de asigurare si fondurile de pensii, Auxiliari financiari, Societati de asigurare, Fondurile de pensii) (S.125, S.126, S.128, S.129)	326	1292	1572
	Datoriile institutiilor publice din administratia locala catre bugete ( ct.4420300+ ct.4310100+ct.4310200+ct.4310300+ct.4310400+ ct.4310500+ ct.4310700+ct.4370100+ct.4370200+ct.4370300+ ct.4420800 +ct.4440000+ct.4460000+ct.4480100)	331	9160078	9372452
	Salariile angajatilor (ct 4210000+ct.4230000+ct.4260000 +ct.4270100+ct.4270300 +ct.4280101)	332	6494232	6854469
	Alte drepturi cuvenite altor categorii de persoane (ct.4260000+ct.4270200 +ct.4270300+ct.4290000+ct.4380000)	333	-7300	-10581
	Total (rd.331+332+333+334)	335	15647010	16216340
	Provizioane necurente (ct.1510201+ ct.1510202+ ct.1510203 +ct.1510204	342.1	1348682	616564

	+ct.1510208 ), din care:			
	Provizioane necurente, constituite conform O.M.F.P. 416/2013 reprezentând arierate în litigiu (din soldul ct. 1510201)	342.2	120664	83916
	Provizioane necurente, constituite conform OUG 71/2009 si OG 17/2012 reprezentând drepturi salariale câştigate în instanța ( ct.1510203)	342.3	1228019	532648
	Provizioane curente ( ct. 1510101+ct.1510102+ ct.1510103+ ct.1510104+ ct.1510108) , din care:	343	1918	673096
	Provizioane curente, constituite conform O.M.F.P. 416/2013 reprezentând arierate în litigiu (din soldul ct.1510101)	343.1	1918	
	Provizioane curente, constituite conform OUG 71/2009 si OG 17/2012 reprezentând drepturi salariale câştigate în instanța (ct.1510103)	343.2		673096

Nota

Sectoarele si subsectoarele definite conform Sistemului European de Conturi (SEC' 95)	utilizator Anexa 40	Cod SEC'95
Societati nefinanciare		S.11
Societati financiare		S.12
Banca centrala		S.121
Societati care accepta depozite, exclusiv banca centrala		S.122
Fonduri de piata monetara		S.123
Fonduri de investitii, altele decat fondurile de piata monetara		S.124
Alti intermediari financiari, exclusiv societati de asigurare si fonduri de pensii		S.125
Auxiliari financiari		S.126
Societati de asigurare (SA)		S.128
Fonduri de pensii (FP)		S.129
Administratii publice		S.13
Administratia centrala(exclusiv fondurile de securitate sociala)		S.1311
Administratia locale(exclusiv fondurile de securitate sociala)		S.1313
Fonduri de securitate sociala		S.1314
Gospodariile populatiei		S.14
Restul lumii		S.2
State membre si institutii si organisme ale Uniunii Europene		S.21
Statele membre ale Uniunii Europene		S.211
Institutii si organisme ale Uniunii Europene		S.212
State nonmembre si organizatii internationale nerezidente ale Uniunii Europene		S.22

Ordonator principal de credite



Directia Economica

*Handwritten signature*

**Situația acțiunilor/părților sociale deținute direct/indirect de unitățile administrativ-teritoriale la operatorii economici la 31.12.2020**

lei

Nr. crt.	Denumirea operatorului economic la care unitatea administrativ-teritorială este acționar direct sau indirect			Unitatea administrativ-teritorială este acționar la operatorul economic		Valoarea acțiunilor/părților sociale din capitalul social al operatorului economic deținute de către unitatea administrativ-teritorială (lei)		Pondere în capitalul social		
	Codul unic de identificare	Codul CAEN al activității principale a operatorului economic	Denumirea operatorului economic	Tip operator (SRL, SA, ASO, RA, RAS)	Capitalul social al operatorului economic (lei)	Direct	Indirect			
1	2	3	4	5	6	7	8	9	10	11=9/6*100 11=10/6*100
1	22224874	3600	APA SERV	SRL	3.462.700,00	Direct		462.549,00		13,358
2	17670528	5030	EUROBAC	SRL	2.177.000,00	Direct		1.336.192,00		61,378
3	25648815	312	PISCICOLA	SRL	828.271,00	Direct		828.271,00		100,000
<b>3 Operatori economici la care UAT deține acțiuni/părți sociale</b>					<b>Total valoare acțiuni</b>			<b>2.627.012,00</b>		

Conducătorul instituției

Conducătorul compartimentului

financiar-contabilitate



## CONTUL DE EXECUTIE A BUGETULUI LOCAL- VENITURI

la data de 30.06.2021

Cod 20

-lei-

Denumirea indicatorilor	Cod indicator	Prevederi bugetare		Total, din care:	Drepturi constatate			Incasari realizate	Stingeri pe alte cai decat incasari	Drepturi constatate de incasat
		Initiale	Definitive		din anii precedenti	din anul curent				
A	B	1	2	3=4+5	4	5	6	7	8=3-6-7	
VENITURI -TOTAL(cod 00.02+00.15+00.16+00.17+45.02)	000102	362,986,000	187,238,000	95,575,433		95,575,433	95,575,433			
VENITURI PROPRII (cod 00.02-11.02-- 37.02+ 00.15+00.16)	4990	39,325,000	21,973,000	26,515,677		26,515,677	26,515,677			
I. VENITURI CURENTE (cod 00.03+00.12)	0002	152,580,000	79,910,000	78,642,677		78,642,677	78,642,677			
A. VENITURI FISCALE (cod 00.04+06.02+00.09+00.10+00.11)	0003	149,380,000	78,035,000	77,401,555		77,401,555	77,401,555			
A1. IMPOZIT PE VENIT, PROFIT SI CASTIGURI DIN CAPITAL (cod 00.05+00.06+00.07)	0004	35,725,000	19,698,000	19,228,620		19,228,620	19,228,620			
A1.2. IMPOZIT PE VENIT, PROFIT SI CASTIGURI DIN CAPITAL DE LA PERSOANE FIZICE( cod 03.02+04.02)	0006	35,725,000	19,698,000	19,228,620		19,228,620	19,228,620			
Cote si sume defalcate din impozitul pe venit (cod 04.02.01+04.02.04)	0402	35,725,000	19,698,000	19,228,620		19,228,620	19,228,620			
Cote defalcate din impozitul pe venit	040201	31,339,000	16,967,000	16,867,487		16,867,487	16,867,487			
Sume alocate din cotele defalcate din impozitul pe venit pentru echilibrarea bugetelor locale	040204	4,386,000	2,731,000	2,361,133		2,361,133	2,361,133			
A4.IMPOZITE SI TAXE PE BUNURI SI SERVICII (cod 11.02+12.02+15.02+16.02)	0010	113,655,000	58,337,000	58,172,935		58,172,935	58,172,935			
Sume defalcate din TVA (cod 11.02.01+11.02.02+11.02.05+11.02.06+11.02.09)	1102	113,255,000	57,937,000	57,937,000		57,937,000	57,937,000			
Sume defalcate din taxa pe valoarea adaugata pentru finantarea cheltuielilor descentralizate la nivelul judetelor	110201	46,456,000	23,000,000	23,000,000		23,000,000	23,000,000			
Sume defalcate din taxa pe valoarea adaugata pentru drumuri	110205	7,031,000	5,031,000	5,031,000		5,031,000	5,031,000			
Sume defalcate din taxa pe valoarea adaugata pentru echilibrarea bugetelor locale	110206	59,768,000	29,906,000	29,906,000		29,906,000	29,906,000			

A	B	1	2	3=4+5	4	5	6	7	8=3-6-7
Taxe pe utilizarea bunurilor, autorizarea utilizarii bunurilor sau pe desfasurarea de activitati (cod 16.02.02+16.02.03+16.02.50)	1602	400,000	400,000	235,935		235,935	235,935		
Impozit pe mijloacele de transport (cod 16.02.02.01+16.02.02.02)	160202	400,000	400,000	235,935		235,935	235,935		
Impozit pe mijloacele de transport detinute de persoane fizice	16020201	150,000	150,000	61,733		61,733	61,733		
Impozit pe mijloacele de transport detinute de persoane juridice	16020202	250,000	250,000	174,202		174,202	174,202		
C. VENITURI NEFISCALE (cod 00.13+00.14)	0012	3,200,000	1,875,000	1,241,122		1,241,122	1,241,122		
C1. VENITURI DIN PROPRIETATE (cod 30.02+31.02)	0013	1,700,000	850,000	788,102		788,102	788,102		
Venituri din proprietate (cod 30.02.01+30.02.05+30.02.08+30.02.50)	3002	1,700,000	850,000	788,102		788,102	788,102		
Venituri din concesiuni si inchirieri (cod 30.02.05.30)	300205	1,700,000	850,000	788,102		788,102	788,102		
Alte venituri din concesiuni si inchirieri de catre institutiile publice	30020530	1,700,000	850,000	788,102		788,102	788,102		
C2. VANZARI DE BUNURI SI SERVICII (cod 33.02+34.02+35.02+36.02+37.02)	0014	1,500,000	1,025,000	453,020		453,020	453,020		
Venituri din prestari de servicii si alte activitati (cod 33.02.08+33.02.10+33.02.12+33.02.24+33.02.27+33.02.28+33.02.33+33.02.50)	3302	950,000	650,000	361,852		361,852	361,852		
Contributia de intretinere a persoanelor asistate	330213	900,000	600,000	352,677		352,677	352,677		
Contributia lunara a parintilor pentru intretinerea copiilor in unitatile de protectie sociala	330227	50,000	50,000	9,175		9,175	9,175		
Amenzi, penalitati si confiscari (cod 35.02.01 la 35.02.03+35.02.50)	3502	50,000	50,000	3,348		3,348	3,348		
Venituri din amenzi si alte sanctiuni aplicate potrivit dispozitiilor legale (cod 35.02.01.02)	350201			-652		-652	-652		
Venituri din amenzi si alte sanctiuni aplicate de catre alte institutii de specialitate	35020102			-652		-652	-652		
Alte amenzi, penalitati si confiscari	350250	50,000	50,000	4,000		4,000	4,000		
Diverse venituri (cod 36.02.01+36.02.05+36.02.06 +36.02.07+36.02.11+36.02.14+36.02.22+36.02.23+36.02.31 +36.02.32+36.02.47+36.02.50)	3602	500,000	325,000	87,820		87,820	87,820		
Alte venituri	360250	500,000	325,000	87,820		87,820	87,820		
Varsaminte din sectiunea de functionare pentru finantarea sectiunii de dezvoltare a bugetului local (cu semnul minus)	370203	-4,000,000							
Varsaminte din sectiunea de functionare	370204	4,000,000							

A	B	1	2	3=4+5	4	5	6	7	8=3-6-7
III. OPERATIUNI FINANCIARE (cod 40.02+41.02)	0016			5,810,000		5,810,000	5,810,000		
Incasari din rambursarea imprumuturilor acordate (cod 40.02.06+40.02.07+40.02.10+40.02.11+40.02.13+40.02.14+40.02.50)	4002			5,810,000		5,810,000	5,810,000		
Suma din excedentul bugetului local utilizate pentru finantarea cheltuielilor sectiunii de dezvoltare	400214			5,810,000		5,810,000	5,810,000		
IV. SUBVENTII (cod 00.18)	0017	117,325,000	60,973,000	10,718,569		10,718,569	10,718,569		
SUBVENTII DE LA ALTE NIVELE ALE ADMINISTRATIEI PUBLICE (cod 42.02+43.02)	0018	117,325,000	60,973,000	10,718,569		10,718,569	10,718,569		
Subventii de la bugetul de stat (cod 42.02.01+42.02.05+42.02.10+42.02.12 la 42.02.18 la 42.02.21+42.02.28+42.02.29+42.02.32 la 42.02.36+42.02.40 la 42.02.42 la 42.02.45+42.02.51+42.02.52+ 42.02.54+42.02.55+42.02.62+42.02.65+ 42.02.66+42.02.67+42.02.69)	4202	117,325,000	60,973,000	10,718,569		10,718,569	10,718,569		
Subventii de la bugetul de stat catre bugetele locale pentru finantarea investitiilor in sanatate (cod 42.02.16.01 la 42.02.16.03)	420216	10,324,000	7,500,000						
Subventii de la bugetul de stat catre bugetele locale pentru finantarea aparaturii medicale si echipamentelor de comunicatii in urgenta in sanatate	42021601	10,324,000	7,500,000						
Finantarea drepturilor acordate persoanelor cu handicap	420221	934,000	467,000	113,551		113,551	113,551		
Finantarea Programului National de Dezvoltare Locala	420265	90,682,000	45,341,000	10,540,357		10,540,357	10,540,357		
Subventii de la bugetul de stat catre bugetele locale necesare sustinerii derularii proiectelor finantate din fonduri externe nerambursabile (FEN) postaderare, aferente perioadei de programare 2014 - 2020	420269	15,385,000	7,665,000	64,661		64,661	64,661		
Alte sume primite de la UE (cod 46.02.03)	4602	2,081,000	854,000						
Alte sume primite din fonduri de la Uniunea Europeana pentru programele operationale finantate din cadrul financiar 2014-2020	460204	2,081,000	854,000						
Suma primite de la UE/alti donatori in contul platilor efectuate si prefinantari aferente cadrului financiar 2014-2020 (cod 48.02.01 la 48.02.05+48.02.11+48.02.12+48.02.15+48.02.19)	4802	91,000,000	45,501,000	404,187		404,187	404,187		
Fondul European de Dezvoltare Regionala (FEDR) (cod 48.02.01.01 la 48.02.01.03)	480201	89,097,000	44,549,000	708		708	708		
Suma primite in contul platilor efectuate in anul curent	48020101	88,297,000	44,149,000						
Suma primite in contul platilor efectuate in anii anteriori	48020102	800,000	400,000	708		708	708		
Fondul Social European (FSE) (cod 48.02.02.01 la	480202	1,903,000	952,000	403,479		403,479	403,479		



A	B	1	2	3=4+5	4	5	6	7	8=3-6-7
48.02.02.03)									
Sume primite în contul platilor efectuate în anul curent	48020201	1,703,000	852,000	38,931		38,931	38,931		
Sume primite în contul platilor efectuate în anii anteriori	48020202	200,000	100,000	364,548		364,548	364,548		
VENITURILE SECTIUNII DE FUNCTIONARE (cod 00.02+00.16+00.17) - TOTAL	000102	149,514,000	80,377,000	78,756,228		78,756,228	78,756,228		
VENITURI PROPRII (00.02-11.02-37.02+00.16)	4990	39,325,000	21,973,000	20,705,677		20,705,677	20,705,677		
I. VENITURI CURENTE (cod 00.03+00.12)	0002	148,580,000	79,910,000	78,642,677		78,642,677	78,642,677		
A. VENITURI FISCALE (cod 00.04+06.02+00.09+00.10+00.11)	0003	149,380,000	78,035,000	77,401,555		77,401,555	77,401,555		
A1. IMPOZIT PE VENIT, PROFIT SI CASTIGURI DIN CAPITAL (cod 00.05+00.06+00.07)	0004	35,725,000	19,698,000	19,228,620		19,228,620	19,228,620		
A1.2. IMPOZIT PE VENIT, PROFIT SI CASTIGURI DIN CAPITAL DE LA PERSOANE FIZICE (cod 03.02+04.02)	0006	35,725,000	19,698,000	19,228,620		19,228,620	19,228,620		
Cote si sume defalcate din impozitul pe venit (cod 04.02.01+04.02.04)	0402	35,725,000	19,698,000	19,228,620		19,228,620	19,228,620		
Cote defalcate din impozitul pe venit	040201	31,339,000	16,967,000	16,867,487		16,867,487	16,867,487		
Sume alocate din cotele defalcate din impozitul pe venit pentru echilibrarea bugetelor locale	040204	4,386,000	2,731,000	2,361,133		2,361,133	2,361,133		
A4. IMPOZITE SI TAXE PE BUNURI SI SERVICII (cod 11.02+12.02+15.02+16.02)	0010	113,655,000	58,337,000	58,172,935		58,172,935	58,172,935		
Sume defalcate din TVA (cod 11.02.01+11.02.02+11.02.05+11.02.06+11.02.09)	1102	113,255,000	57,937,000	57,937,000		57,937,000	57,937,000		
Sume defalcate din taxa pe valoarea adaugata pentru finantarea cheltuielilor descentralizate la nivelul judetelor	110201	46,456,000	23,000,000	23,000,000		23,000,000	23,000,000		
Sume defalcate din taxa pe valoarea adaugata pentru drumuri	110205	7,031,000	5,031,000	5,031,000		5,031,000	5,031,000		
Sume defalcate din taxa pe valoarea adaugata pentru echilibrarea bugetelor locale	110206	59,768,000	29,906,000	29,906,000		29,906,000	29,906,000		
Taxe pe utilizarea bunurilor, autorizarea utilizarii bunurilor sau pe desfasurarea de activitati (cod 16.02.02+16.02.03+16.02.50)	1602	400,000	400,000	235,935		235,935	235,935		
Impozit pe mijloacele de transport (cod 16.02.02.01+16.02.02.02)	160202	400,000	400,000	235,935		235,935	235,935		
Impozit pe mijloacele de transport detinute de persoane fizice	16020201	150,000	150,000	61,733		61,733	61,733		
Impozit pe mijloacele de transport detinute de persoane juridice	16020202	250,000	250,000	174,202		174,202	174,202		
C. VENITURI NEFISCALE (cod 00.13+00.14)	0012	-800,000	1,875,000	1,241,122		1,241,122	1,241,122		

A	B	1	2	3=4+5	4	5	6	7	8=3-6-7
C1. VENITURI DIN PROPRIETATE (cod 30.02+31.02)	0013	1,700,000	850,000	788,102		788,102	788,102		
Venituri din proprietate (cod 30.02.01+30.02.05+30.02.08+30.02.50)	3002	1,700,000	850,000	788,102		788,102	788,102		
Venituri din concesiuni si inchirieri (cod 30.02.05.30)	300205	1,700,000	850,000	788,102		788,102	788,102		
Alte venituri din concesiuni si inchirieri de catre institutiile publice	30020530	1,700,000	850,000	788,102		788,102	788,102		
C2. VANZARI DE BUNURI SI SERVICII (cod 33.02+34.02+35.02+36.02+37.02)	0014	-2,500,000	1,025,000	453,020		453,020	453,020		
Venituri din prestari de servicii si alte activitati (cod 33.02.08+33.02.10+33.02.12+33.02.24+33.02.27+33.02.28+33.02.33+33.02.50)	3302	950,000	650,000	361,852		361,852	361,852		
Contributia de intretinere a persoanelor asistate	330213	900,000	600,000	352,677		352,677	352,677		
Contributia lunara a parintilor pentru intretinerea copiilor in unitatile de protectie sociala	330227	50,000	50,000	9,175		9,175	9,175		
Amenzi, penalitati si confiscari (cod 35.02.01 la 35.02.03+35.02.50)	3502	50,000	50,000	3,348		3,348	3,348		
Venituri din amenzi si alte sanctiuni aplicate potrivit dispozitiilor legale (cod 35.02.01.02)	350201			-652		-652	-652		
Venituri din amenzi si alte sanctiuni aplicate de catre alte institutii de specialitate	35020102			-652		-652	-652		
Alte amenzi, penalitati si confiscari	350250	50,000	50,000	4,000		4,000	4,000		
Diverse venituri (cod 36.02.01+36.02.05+36.02.06+36.02.11+36.02.14+36.02.32+36.02.50)	3602	500,000	325,000	87,820		87,820	87,820		
Alte venituri	360250	500,000	325,000	87,820		87,820	87,820		
Transferuri voluntare, altele decat subventiile (cod 37.02.01+37.02.03+37.02.50)	3702	-4,000,000							
Varsaminte din sectiunea de functionare pentru finantarea sectiunii de dezvoltare a bugetului local ( cu semnul minus)	370203	-4,000,000							
IV. SUBVENTII (cod 00.18)	0017	934,000	467,000	113,551		113,551	113,551		
SUBVENTII DE LA ALTE NIVELE ALE ADMINISTRATIEI PUBLICE (cod 42.02+43.02)	0018	934,000	467,000	113,551		113,551	113,551		
Subventii de la bugetul de stat (cod 42.02.21+42.02.28+42.02.32 la 42.02.36+ 42.02.41+ 42.02.42+42.02.44+42.02.45+ 42.02.51+ 42.02.54+42.02.66)	4202	934,000	467,000	113,551		113,551	113,551		
Finantarea drepturilor acordate persoanelor cu handicap	420221	934,000	467,000	113,551		113,551	113,551		
VENITURILE SECTIUNII DE DEZVOLTARE (00.02+00.15+00.16+00.17+45.02+48.02) - TOTAL	000102	213,472,000	106,861,000	16,819,205		16,819,205	16,819,205		

A	B	1	2	3=4+5	4	5	6	7	8=3-6-7
VENITURI PROPRII (cod 00.02-11.02-37.02+00.15+00.16)	4990			5,810,000		5,810,000	5,810,000		
I. VENITURI CURENTE (cod 00.03+00.12)	0002	4,000,000							
C. VENITURI NEFISCALE (cod 00.14)	0012	4,000,000							
C2. VANZARI DE BUNURI SI SERVICII (cod 36.02+37.02)	0014	4,000,000							
Transferuri voluntare, altele decat subventiile (cod 37.02.04+37.02.05)	3702	4,000,000							
Varsaminte din sectiunea de functionare	370204	4,000,000							
III. OPERATIUNI FINANCIARE (cod 40.02+41.02)	0016			5,810,000		5,810,000	5,810,000		
Încasari din rambursarea împrumuturilor acordate (cod 40.02.13+40.02.14+40.02.16)	4002			5,810,000		5,810,000	5,810,000		
Sume din excedentul bugetului local utilizate pentru finantarea cheltuielilor sectiunii de dezvoltare	400214			5,810,000		5,810,000	5,810,000		
IV. SUBVENTII (cod 00.18)	0017	116,391,000	60,506,000	10,605,018		10,605,018	10,605,018		
SUBVENTII DE LA ALTE NIVELE ALE ADMINISTRATIEI PUBLICE (cod 42.02+43.02)	0018	116,391,000	60,506,000	10,605,018		10,605,018	10,605,018		
Subventii de la bugetul de stat (cod 42.02.01+42.02.05+42.02.10+42.02.12 la 42.02.18+42.02.20+42.02.29+42.02.40+42.02.51+42.02.52+42.02.55+42.02.62+42.02.65+42.02.67+42.02.69)	4202	116,391,000	60,506,000	10,605,018		10,605,018	10,605,018		
Subventii de la bugetul de stat catre bugetele locale pentru finantarea investitiilor in sanatate (cod 42.02.16.01 la 42.02.16.03)	420216	10,324,000	7,500,000						
Subventii de la bugetul de stat catre bugetele locale pentru finantarea aparaturii medicale si echipamentelor de comunicatii în urgenta în sanatate	42021601	10,324,000	7,500,000						
Finantarea Programului National de Dezvoltare Locala	420265	90,682,000	45,341,000	10,540,357		10,540,357	10,540,357		
Subventii de la bugetul de stat catre bugetele locale necesare sustinerii derularii proiectelor finantate din fonduri externe nerambursabile (FEN) postaderare, aferente perioadei de programare 2014 - 2020	420269	15,385,000	7,665,000	64,661		64,661	64,661		
Alte sume primite de la UE (cod 46.02.03)	4602	2,081,000	854,000						
Alte sume primite din fonduri de la Uniunea Europeana pentru programele operationale finantate din cadrul financiar 2014-2020	460204	2,081,000	854,000						
Sume primite de la UE/falti donatori în contul platilor efectuate si prefinantari aferente cadrului financiar 2014-2020 (cod 48.02.01 la 48.02.05+48.02.11+48.02.12+48.02.15+48.02.19)	4802	91,000,000	45,501,000	404,187		404,187	404,187		
Fondul European de Dezvoltare Regionala (FEDR) (cod	480201	89,097,000	44,549,000	708		708	708		

A	B	1	2	3=4+5	4	5	6	7	8=3-6-7
48.02.01.01 la 48.02.01.03)									
Sume primite în contul platilor efectuate în anul curent	48020101	88,297,000	44,149,000						
Sume primite în contul platilor efectuate în anii anteriori	48020102	800,000	400,000	708		708			
Fondul Social European (FSE) (cod 48.02.02.01 la 48.02.02.03)	480202	1,903,000	952,000	403,479		403,479	403,479		
Sume primite în contul platilor efectuate în anul curent	48020201	1,703,000	852,000	38,931		38,931	38,931		
Sume primite în contul platilor efectuate în anii anteriori	48020202	200,000	100,000	364,548		364,548	364,548		

**Ordonator principal de credite**

**Directia Economica**



*[Handwritten signature]*

Anexa 13

CONTUL DE EXECUTIE A BUGETULUI LOCAL- CHELTUIELI

la data de 30.06.2021

Cod 21

-lei-

Denumirea indicatorilor *)	Cod indicator	Credite de angajament		Credite bugetare		Angajamente bugetare	Angajamente legale	Plati efectuate	Angajamente legale de platit	Cheltuieli efective
		Initiale	Definitive	Initiale	Definitive					
A	B	1	2	3	4	5	6	7	8=6-7	9
TOTAL CHELTUIELI (cod 50.02+59.02+63.02+70.02+74.02+79.02)	4902			422,986,000	222,163,000	206,943,723	206,943,723	69,711,586	136,964,683	58,815,236
Partea I-a SERVICII PUBLICE GENERALE (cod 51.02+54.02+55.02+56.02)	5002			30,802,000	16,439,000	26,357,332	26,357,332	10,866,760	15,490,572	14,769,155
Autoritati publice si actiuni externe (cod 51.02.01)	5102			20,404,000	10,519,000	19,916,494	19,916,494	8,371,499	11,544,995	12,179,834
Autoritati executive si legislative (cod 51.02.01.03)	510201			20,404,000	10,519,000	19,916,494	19,916,494	8,371,499	11,544,995	12,179,834
Autoritati executive	51020103			20,404,000	10,519,000	19,916,494	19,916,494	8,371,499	11,544,995	12,179,834
Alte servicii publice generale (cod 54.02.05 la 54.02.07+54.02.10+54.02.50)	5402			8,989,000	5,339,000	5,244,838	5,244,838	2,256,755	2,988,083	2,350,917
Fond de rezerva bugetara la dispozitia autoritatilor locale	540205			2,200,000	2,200,000	2,200,000	2,200,000		2,200,000	
Servicii publice comunitare de evidenta a persoanelor	540210			2,600,000	1,430,000	1,430,000	1,430,000	1,430,000		1,430,000
Alte servicii publice generale	540250			4,189,000	1,709,000	1,614,838	1,614,838	826,755	788,083	920,917
Tranzactii privind datoria publica si imprumuturi	5502			1,000,000	385,000	1,000,000	1,000,000	229,467	770,533	229,365
Transferuri cu caracter general intre diferite nivele ale administratiei (cod 56.02.06+56.02.07+56.02.09)	5602			409,000	196,000	196,000	196,000	9,039	186,961	9,039
Transferuri din bugetele consiliilor judetene pentru finantarea centrelor pentru protectia copilului	560206			409,000	196,000	196,000	196,000	9,039	186,961	9,039
Partea a II-a APARARE, ORDINE PUBLICA SI SIGURANTA NATIONALA (60.02+61.02)	5902			986,000	584,000	696,000	696,000	134,239	561,760	113,820
Aparare (cod 60.02.02)	6002			425,000	256,000	286,000	286,000	107,527	178,473	90,598
Aparare nationala	600202			425,000	256,000	286,000	286,000	107,527	178,473	90,598
Ordine publica si siguranta nationala (cod 61.02.03 +61.02.05+61.02.50)	6102			561,000	328,000	410,000	410,000	26,712	383,287	23,222

A	B	1	2	3	4	5	6	7	8=6-7	9
Protectie civila si protectia contra incendiilor (protectie civila nonmilitara)	610205			521,000	298,000	380,000	380,000	22,032	357,967	15,237
Alte cheltuieli in domeniul ordinii publice si sigurantei nationale	610250			40,000	30,000	30,000	30,000	4,680	25,320	7,980
Partea a III-a CHELTUIELI SOCIAL-CULTURALE( cod 65.02+66.02+67.02+68.02)	6302			123,248,000	65,820,000	92,133,370	92,133,370	36,476,178	55,389,739	38,260,510
Invatamant (cod 65.02.03 la 65.02.05+65.02.07+65.02.11+65.02.12+65.02.50)	6502			8,410,000	4,254,000	7,224,000	7,224,000	1,890,626	5,065,921	1,963,207
Invatamant prescolar si primar (cod 65.02.03.01+65.02.03.02)	650203			4,600,000	2,400,000	4,600,000	4,600,000	1,060,104	3,539,896	1,060,104
Invatamant prescolar	65020301			2,000,000	1,000,000	2,000,000	2,000,000	239,743	1,760,257	239,743
Invatamant primar	65020302			2,600,000	1,400,000	2,600,000	2,600,000	820,361	1,779,639	820,361
Invatamant nedefinit prin nivel (cod 65.02.07.04)	650207			3,310,000	1,649,000	2,419,000	2,419,000	809,804	1,341,743	882,380
Invatamant special	65020704			3,310,000	1,649,000	2,419,000	2,419,000	809,804	1,341,743	882,380
Alte cheltuieli in domeniul invatamantului	650250			500,000	205,000	205,000	205,000	20,718	184,282	20,718
Sanatate (cod 66.02.06+66.02.08+66.02.50)	6602			31,334,000	16,750,000	16,600,000	16,600,000	1,573,269	15,026,731	1,573,269
Servicii medicale in unitati sanitare cu paturi (cod 66.02.06.01+66.02.06.03)	660206			31,334,000	16,750,000	16,600,000	16,600,000	1,573,269	15,026,731	1,573,269
Spitale generale	66020601			31,334,000	16,750,000	16,600,000	16,600,000	1,573,269	15,026,731	1,573,269
Cultura, recreere si religie (cod 67.02.03+67.02.05+67.02.06+67.02.50)	6702			18,282,000	9,129,000	10,341,537	10,341,537	7,546,708	2,794,829	7,639,913
Servicii culturale (cod 67.02.03.02 la 67.02.03.08+67.02.03.12+67.02.03.30)	670203			9,635,000	4,795,000	6,007,537	6,007,537	3,441,425	2,566,112	3,534,630
Biblioteci publice comunale, oratenesti, municipale	67020302			3,010,000	1,573,000	2,888,000	2,888,000	549,888	2,338,112	540,630
Muzee	67020303			1,525,000	772,000	669,537	669,537	641,537	28,000	744,000
Centre pentru conservarea si promovarea culturii traditionale	67020308			4,500,000	2,250,000	2,250,000	2,250,000	2,250,000		2,250,000
Alte servicii culturale	67020330			600,000	200,000	200,000	200,000		200,000	
Servicii religioase	670206			8,647,000	4,334,000	4,334,000	4,334,000	4,105,283	228,717	4,105,283
Asigurari si asistenta sociala (cod 68.02.04 la 68.02.06+68.02.10+68.02.11+68.02.12+68.02.15+68.02.50)	6802			65,222,000	35,687,000	57,967,833	57,967,833	25,465,575	32,502,258	27,084,121
Asistenta acordata persoanelor in varsta	680204			5,211,000	2,906,000	4,532,569	4,532,569	1,812,661	2,719,908	1,999,993
Asistenta sociala in caz de boli si invaliditati (cod 68.02.05.02)	680205			10,615,000	5,616,000	9,468,842	9,468,842	4,067,937	5,400,905	4,317,158
Asistenta sociala in caz de invaliditate	68020502			10,615,000	5,616,000	9,468,842	9,468,842	4,067,937	5,400,905	4,317,158
Asistenta sociala pentru familie si copii	680206			49,256,000	27,083,000	43,826,422	43,826,422	19,520,796	24,305,626	20,690,057
Alte cheltuieli in domeniul asigurarii si asistentei sociale (cod 68.02.50.50)	680250			140,000	82,000	140,000	140,000	64,161	75,819	76,913

A	B	1	2	3	4	5	6	7	8=6-7	9
Alte cheltuieli în domeniul asistentei sociale	68025050			140,000	82,000	140,000	140,000	64,181	75,819	76,913
Partea a IV-a SERVICII SI DEZVOLTARE PUBLICA, LOCUINTE, MEDIU SI APE (cod 70.02+74.02)	6902			4,587,000	2,337,000	2,337,000	2,337,000	2,177,000	160,000	2,177,000
Locuinte, servicii si dezvoltare publica (cod 70.02.03+70.02.05 la 70.02.07+70.02.50)	7002			4,587,000	2,337,000	2,337,000	2,337,000	2,177,000	160,000	2,177,000
Alte servicii in domeniul locuintelor, serviciilor si dezvoltarii comunale	700250			4,587,000	2,337,000	2,337,000	2,337,000	2,177,000	160,000	2,177,000
Partea a V-a ACTIUNI ECONOMICE (80.02+81.02+83.02+84.02+87.02)	7902			263,363,000	136,983,000	85,420,021	85,420,021	20,057,409	65,362,612	3,494,751
Actiuni generale economice, comerciale si de munca (cod 80.02.01+80.02.02)	8002			120,950,000	61,492,000	63,742,000	63,742,000	5,353,682	58,388,318	305,074
Actiuni generale economice si comerciale (cod 80.02.01.06+80.02.01.09+80.02.01.10+80.02.01.30)	800201			120,950,000	61,492,000	63,742,000	63,742,000	5,353,682	58,388,318	305,074
Alte cheltuieli pentru actiuni generale economice si comerciale	80020130			120,950,000	61,492,000	63,742,000	63,742,000	5,353,682	58,388,318	305,074
Transporturi (cod 84.02.03+84.02.04+84.02.06+84.02.50)	8402			142,413,000	75,491,000	21,678,021	21,678,021	14,703,727	6,974,294	3,189,677
Transport rutier (cod 84.02.03.01 la 84.02.03.03)	840203			142,413,000	75,491,000	21,678,021	21,678,021	14,703,727	6,974,294	3,189,677
Drumuri si poduri	84020301			142,413,000	75,491,000	21,678,021	21,678,021	14,703,727	6,974,294	3,189,677
CHELTUIELILE SECTIUNII DE FUNCTIONARE (cod 50.02+59.02+63.02+70.02+74.02+79.02)	4902			149,514,000	80,377,000	114,602,165	114,602,165	57,609,558	57,688,153	53,690,073
Partea I-a SERVICII PUBLICE GENERALE (cod 51.02+54.02+55.02+56.02)	5002			28,772,000	15,609,000	24,327,332	24,327,332	10,836,760	13,490,572	11,121,673
Autoritati publice si actiuni externe (cod 51.02.01)	5102			18,404,000	9,719,000	17,916,494	17,916,494	8,371,499	9,544,995	8,562,352
Autoritati executive si legislative (cod 51.02.01.03)	510201			18,404,000	9,719,000	17,916,494	17,916,494	8,371,499	9,544,995	8,562,352
Autoritati executive	51020103			18,404,000	9,719,000	17,916,494	17,916,494	8,371,499	9,544,995	8,562,352
Alte servicii publice generale (cod 54.02.05 la 54.02.07+54.02.10+54.02.50)	5402			8,959,000	5,309,000	5,214,838	5,214,838	2,226,755	2,988,083	2,320,917
Fond de rezerva bugetara la dispozitia autoritatilor locale	540205			2,200,000	2,200,000	2,200,000	2,200,000		2,200,000	
Servicii publice comunitare de evidenta a persoanelor	540210			2,570,000	1,400,000	1,400,000	1,400,000	1,400,000		1,400,000
Alte servicii publice generale	540250			4,189,000	1,709,000	1,614,838	1,614,838	826,755	788,083	920,917
Tranzactii privind datoria publica si imprumuturi	5502			1,000,000	385,000	1,000,000	1,000,000	229,467	770,533	229,365
Transferuri cu caracter general intre diferite nivele ale administratiei (cod 56.02.06+56.02.07+56.02.09)	5602			409,000	196,000	196,000	196,000	9,039	186,961	9,039
Transferuri din bugetele consiliilor judetene pentru finantarea centrelor pentru protectia copilului	560206			409,000	196,000	196,000	196,000	9,039	186,961	9,039
Partea a II-a APARARE, ORDINE PUBLICA SI SIGURANTA	5902			635,000	345,000	345,000	345,000	119,376	225,623	103,111

A	B	1	2	3	4	5	6	7	8=6-7	9
NATIONALA (60.02+61.02)										
Aparare (cod 60.02.02)	6002			306,000	167,000	167,000	167,000	107,527	59,473	87,880
Aparare nationala	600202			306,000	167,000	167,000	167,000	107,527	59,473	87,880
Ordine publica si siguranta nationala (cod 61.02.03+61.02.05+61.02.50)	6102			329,000	178,000	178,000	178,000	11,849	166,150	15,231
Protectie civila si protectia contra incendiilor (protectie civila nonmilitara)	610205			289,000	148,000	148,000	148,000	7,169	140,830	7,246
Alte cheltuieli in domeniul ordinii publice si sigurantei nationale	610250			40,000	30,000	30,000	30,000	4,680	25,320	7,986
Partea a III-a CHELTUIELI SOCIAL-CULTURALE( cod 65.02+66.02+67.02+68.02)	6302			89,172,000	47,246,000	71,556,833	71,556,833	35,507,812	36,744,568	36,813,538
Invatamant (cod 65.02.03 la 65.02.05+65.02.07+65.02.11+65.02.12+65.02.50)	6502			7,968,000	3,982,000	6,782,000	6,782,000	1,890,626	4,890,921	1,899,729
Invatamant prescolar si primar (cod 65.02.03.01+65.02.03.02)	650203			4,600,000	2,400,000	4,600,000	4,600,000	1,060,104	3,539,896	1,060,104
Invatamant prescolar	65020301			2,000,000	1,000,000	2,000,000	2,000,000	239,743	1,760,257	239,743
Invatamant primar	65020302			2,600,000	1,400,000	2,600,000	2,600,000	820,361	1,779,639	820,361
Invatamant nedefinit prin nivel (cod 65.02.07.04)	650207			2,868,000	1,377,000	1,977,000	1,977,000	809,804	1,166,743	818,907
Invatamant special	65020704			2,868,000	1,377,000	1,977,000	1,977,000	809,804	1,166,743	818,907
Alte cheltuieli in domeniul invatamantului	650250			500,000	205,000	205,000	205,000	20,718	184,282	20,718
Sanatate (cod 66.02.06+66.02.08+66.02.50)	6602			4,400,000	1,600,000	1,600,000	1,600,000	1,088,653	511,347	1,088,653
Servicii medicale in unitati sanitare cu paturi (cod 66.02.06.01+66.02.06.03)	660206			4,400,000	1,600,000	1,600,000	1,600,000	1,088,653	511,347	1,088,653
Spitale generale	66020601			4,400,000	1,600,000	1,600,000	1,600,000	1,088,653	511,347	1,088,653
Cultura, recreere si religie (cod 67.02.03+67.02.05+67.02.06+67.02.50)	6702			16,672,000	8,304,000	8,834,000	8,834,000	7,649,171	1,184,829	7,624,025
Servicii culturale (cod 67.02.03.02 la 67.02.03.08+67.02.03.12+67.02.03.30)	670203			8,025,000	3,970,000	4,500,000	4,500,000	3,543,888	956,112	3,518,742
Biblioteci publice comunale, orasenesti, municipale	67020302			1,400,000	748,000	1,278,000	1,278,000	549,888	728,112	524,742
Muzee	67020303			1,525,000	772,000	772,000	772,000	744,000	28,000	744,000
Centre pentru conservarea si promovarea culturii traditionale	67020308			4,500,000	2,250,000	2,250,000	2,250,000	2,250,000		2,250,000
Alte servicii culturale	67020330			600,000	200,000	200,000	200,000		200,000	
Servicii religioase	670206			8,647,000	4,334,000	4,334,000	4,334,000	4,105,283	228,717	4,105,283
Asigurari si asistenta sociala (cod 68.02.04 la 68.02.06 +68.02.10+68.02.11+68.02.12+68.02.15+68.02.50)	6802			60,132,000	33,360,000	54,340,833	54,340,833	24,879,362	30,157,471	26,201,131
Asistenta acordata persoanelor in varsta	680204			4,515,000	2,510,000	3,836,569	3,836,569	1,812,661	2,719,908	1,952,409



A	B	1	2	3	4	5	6	7	8=6-7	9
Asistenta sociala in caz de boli si invaliditati (cod 68.02.05.02)	680205			9,950,000	5,451,000	8,803,842	8,803,842	4,067,937	4,735,905	4,293,490
Asistenta sociala in caz de invaliditate	68020502			9,950,000	5,451,000	8,803,842	8,803,842	4,067,937	4,735,905	4,293,490
Asistenta sociala pentru familie si copii	680206			45,527,000	25,317,000	41,560,422	41,560,422	18,934,583	22,625,839	19,878,319
Alte cheltuieli în domeniul asigurarilor si asistentei sociale (cod 68.02.50.50)	680250			140,000	82,000	140,000	140,000	64,181	75,819	76,913
Alte cheltuieli în domeniul asistentei sociale	68025050			140,000	82,000	140,000	140,000	64,181	75,819	76,913
Partea a IV-a SERVICIILOR SI DEZVOLTARE PUBLICA, LOCUINTE, MEDIU SI APE (cod 70.02+74.02)	6902			4,487,000	2,237,000	2,237,000	2,237,000	2,157,000	80,000	2,157,000
Locuinte, servicii si dezvoltare publica (cod 70.02.03+70.02.05 la 70.02.07+70.02.50)	7002			4,487,000	2,237,000	2,237,000	2,237,000	2,157,000	80,000	2,157,000
Alte servicii in domeniul locuintelor, serviciilor si dezvoltarii comunale	700250			4,487,000	2,237,000	2,237,000	2,237,000	2,157,000	80,000	2,157,000
Partea a V-a ACTIUNI ECONOMICE (80.02+81.02+83.02+84.02+87.02)	7902			26,448,000	14,940,000	16,136,000	16,136,000	8,988,610	7,147,390	3,494,751
Actiuni generale economice, comerciale si de munca (cod 80.02.01)	8002			9,000,000	4,790,000	4,790,000	4,790,000	4,616,904	173,096	305,074
Actiuni generale economice si comerciale (cod 80.02.01.06+80.02.01.09+80.02.01.10+80.02.01.30)	800201			9,000,000	4,790,000	4,790,000	4,790,000	4,616,904	173,096	305,074
Alte cheltuieli pentru actiuni generale economice si comerciale	80020130			9,000,000	4,790,000	4,790,000	4,790,000	4,616,904	173,096	305,074
Transporturi (cod 84.02.03+84.02.04+84.02.06+84.02.50)	8402			17,448,000	10,150,000	11,346,000	11,346,000	4,371,706	6,974,294	3,189,677
Transport rutier (cod 84.02.03.01 la cod 84.02.03.03)	840203			17,448,000	10,150,000	11,346,000	11,346,000	4,371,706	6,974,294	3,189,677
Drumuri si poduri	84020301			17,448,000	10,150,000	11,346,000	11,346,000	4,371,706	6,974,294	3,189,677
CHELTUIELILE SECTIUNII DE DEZVOLTARE (cod 50.02+59.02+63.02+70.02+74.02+79.02)	4902			273,472,000	141,786,000	92,341,558	92,341,558	12,102,028	79,276,530	5,125,163
Partea I-a SERVICIILOR PUBLICE GENERALE (cod 51.02+54.02)	5002			2,030,000	830,000	2,030,000	2,030,000	30,000	2,000,000	3,647,482
Autoritati publice si actiuni externe (cod 51.02.01)	5102			2,000,000	800,000	2,000,000	2,000,000		2,000,000	3,617,482
Autoritati executive si legislative (cod 51.02.01.03)	510201			2,000,000	800,000	2,000,000	2,000,000		2,000,000	3,617,482
Autoritati executive	51020103			2,000,000	800,000	2,000,000	2,000,000		2,000,000	3,617,482
Alte servicii publice generale (cod 54.02.05 la 54.02.07+54.02.10+54.02.50)	5402			30,000	30,000	30,000	30,000	30,000		30,000
Servicii publice comunitare de evidenta a persoanelor	540210			30,000	30,000	30,000	30,000	30,000		30,000
Partea a II-a APARARE, ORDINE PUBLICA SI SIGURANTA NATIONALA (60.02+61.02)	5902			351,000	239,000	351,000	351,000	14,863	336,137	10,709
Aparare (cod 60.02.02)	6002			119,000	89,000	119,000	119,000		119,000	2,718

A	B	1	2	3	4	5	6	7	8=6-7	9
Aparare nationala	600202			119,000	89,000	119,000	119,000		119,000	2,718
Ordine publica si siguranta nationala (cod 61.02.03+61.02.05+61.02.50)	6102			232,000	150,000	232,000	232,000	14,863	217,137	7,991
Protectie civila si protectia contra incendiilor (protectie civila nonmilitara)	610205			232,000	150,000	232,000	232,000	14,863	217,137	7,991
Partea a III-a CHELTUIELI SOCIAL-CULTURALE (cod 65.02+66.02+67.02+68.02)	6302			34,076,000	18,574,000	20,576,537	20,576,537	968,366	18,645,171	1,446,972
Invatamant (cod 65.02.03 la 65.02.05+65.02.07+65.02.11+65.02.50)	6502			442,000	272,000	442,000	442,000		175,000	63,478
Invatamant nedefinibil prin nivel (cod 65.02.07.04)	650207			442,000	272,000	442,000	442,000		175,000	63,478
Invatamant special	65020704			442,000	272,000	442,000	442,000		175,000	63,478
Sanatate (cod 66.02.06+66.02.08+66.02.50)	6602			26,934,000	15,150,000	15,000,000	15,000,000	484,616	14,515,384	484,616
Servicii medicale in unitati sanitare cu paturi (cod 66.02.06.01+66.02.06.03)	660206			26,934,000	15,150,000	15,000,000	15,000,000	484,616	14,515,384	484,616
Spitale generale	66020601			26,934,000	15,150,000	15,000,000	15,000,000	484,616	14,515,384	484,616
Cultura, recreere si religie (cod 67.02.03+67.02.05+67.02.06+67.02.50)	6702			1,610,000	825,000	1,507,537	1,507,537	-102,463	1,610,000	15,888
Servicii culturale (cod 67.02.03.02 la 67.02.03.08+67.02.03.12+67.02.03.30)	670203			1,610,000	825,000	1,507,537	1,507,537	-102,463	1,610,000	15,888
Biblioteci publice comunale, orasenesi, municipale	67020302			1,610,000	825,000	1,610,000	1,610,000		1,610,000	15,888
Muzee	67020303					-102,463	-102,463			
Asigurari si asistenta sociala (cod 68.02.04 la 68.02.06+68.02.10+68.02.11+68.02.12+68.02.15+68.02.50)	6802			5,090,000	2,327,000	3,627,000	3,627,000	586,213	2,344,787	882,990
Asistenta acordata persoanelor in varsta	680204			696,000	396,000	696,000	696,000			47,584
Asistenta sociala in caz de boli si invaliditati (cod 68.02.05.02)	680205			665,000	165,000	665,000	665,000		665,000	23,668
Asistenta sociala in caz de invaliditate	68020502			665,000	165,000	665,000	665,000		665,000	23,668
Asistenta sociala pentru familie si copii	680206			3,729,000	1,766,000	2,266,000	2,266,000	586,213	1,679,787	811,738
Partea a IV-a SERVICII SI DEZVOLTARE PUBLICA, LOCUINTE, MEDIU SI APE (cod 70.02+74.02)	6902			100,000	100,000	100,000	100,000	20,000	80,000	20,000
Locuinte, servicii si dezvoltare publica (cod 70.02.03+70.02.05 la 70.02.07+70.02.50)	7002			100,000	100,000	100,000	100,000	20,000	80,000	20,000
Alte servicii in domeniul locuintelor, serviciilor si dezvoltarii comunale	700250			100,000	100,000	100,000	100,000	20,000	80,000	20,000
Partea aV-a ACTIUNI ECONOMICE (80.02+81.02+83.02+84.02+87.02)	7902			236,915,000	122,043,000	69,284,021	69,284,021	11,068,799	58,215,222	

A	B	1	2	3	4	5	6	7	8=6-7	9
Actiuni generale economice, comerciale si de munca (cod 80.02.01+80.02.02)	8002			111,950,000	56,702,000	58,952,000	58,952,000	736,778	58,215,222	
Actiuni generale economice si comerciale (cod 80.02.01.06+80.02.01.09+ 80.02.01.10+ 80.02.01.30)	800201			111,950,000	56,702,000	58,952,000	58,952,000	736,778	58,215,222	
Alte cheltuieli pentru actiuni generale economice si comerciale	80020130			111,950,000	56,702,000	58,952,000	58,952,000	736,778	58,215,222	
Transporturi (cod 84.02.03+84.02.06+84.02.50)	8402			124,965,000	65,341,000	10,332,021	10,332,021	10,332,021		
Transport rutier (cod 84.02.03.01 la 84.02.03.03)	840203			124,965,000	65,341,000	10,332,021	10,332,021	10,332,021		
Drumuri si poduri	84020301			124,965,000	65,341,000	10,332,021	10,332,021	10,332,021		

**Nota: Se detaliaza pe structura clasificatiei economice (Anexa 7)**

**Ordonator principal de credite**

**Directia Economica**



*[Handwritten signature]*

## 5002 SERVICII PUBLICE GENERALE

## Anexa 7

## CONTUL DE EXECUTIE AL INSTITUTIILOR PUBLICE - CHELTUIELI

la data de 30.06.2021

Cod 21 Capitol 5002 Subcapitol

-lei-

DENUMIREA INDICATORILOR*)	Cod indicator	Credite de angajament		Credite bugetare		Angajamente bugetare	Angajamente legale	Plati efectuate	Angajamente legale de platit	Cheltuieli efective
		Initiale	Definitive	Initiale	Definitive					
A	B	1	2	3	4	5	6	7	8=6-7	9
TOTAL CHELTUIELI(SECTIUNEA DE FUNCTIONARE+SECTIUNEA DE DEZVOLTARE)				422,986,000	222,163,000	206,943,723	206,943,723	69,711,586	137,232,137	58,815,236
SECTIUNEA DE FUNCTIONARE (cod 01+79+85)	F			149,514,000	80,377,000	114,602,165	114,602,165	57,609,558	56,992,607	53,690,073
CHELTUIELI CURENTE (10+20+30+40+50+51SF+55SF+57+59+65)	01F			147,118,000	79,177,000	112,718,000	112,718,000	56,923,817	55,794,183	53,690,073
TITLUL I CHELTUIELI DE PERSONAL (cod 10.01 la 10.03)	10			64,896,000	35,021,000	64,896,000	64,896,000	30,175,013	34,720,987	30,712,428
Cheltuieli salariale in bani ( cod 10.01.01+10.01.03 la 10.01.08 +10.01.10 la 10.01.16 +10.01.30)	1001			63,348,000	34,258,000	63,348,000	63,348,000	29,503,612	33,844,388	30,020,099
Salarii de baza	100101			47,193,000	25,511,000	47,193,000	47,193,000	22,140,707	25,052,293	22,453,985
Sporuri pentru conditii de munca	100105			9,960,000	5,184,000	9,960,000	9,960,000	4,778,910	5,181,090	5,026,703
Indemnizatii platite unor persoane din afara unitatii	100112			1,171,000	588,000	1,171,000	1,171,000	516,947	654,053	554,353
Indemnizatii de delegare	100113			13,000	12,000	13,000	13,000	100	12,900	100
Alocatii pentru transportul la si de la locul de munca	100115			116,000	57,000	116,000	116,000	30,796	85,204	30,796
Indemnizatii de hrana	100117			3,274,000	1,906,000	3,274,000	3,274,000	1,452,973	1,821,027	1,513,340
Alte drepturi salariale in bani	100130			1,621,000	1,000,000	1,621,000	1,621,000	583,178	1,037,821	440,822
Contributii (cod 10.03.01 la 10.03.06)	1003			1,548,000	763,000	1,548,000	1,548,000	671,401	876,599	692,329
Contributii de asigurari sociale de stat	100301			15,000	15,000	15,000	15,000	13,241	1,759	13,241
Contributii de asigurari de somaj	100302			1,000	1,000	1,000	1,000	419	581	419
Contributii de asigurari sociale de sanatate	100303			5,000	5,000	5,000	5,000	4,358	642	4,358
Contributii de asigurari pentru accidente de munca si boli profesionale	100304			1,000	1,000	1,000	1,000	126	874	126
Contributii pentru concedii si indemnizatii	100306			1,000	1,000	1,000	1,000	712	288	712

A	B	1	2	3	4	5	6	7	8=6-7	9
Contributia asiguratorie pentru munca	100307			1,525,000	740,000	1,525,000	1,525,000	652,545	872,455	673,473
TITLUL II BUNURI SI SERVICII (cod 20.01 la 20.06+20.09 la 20.16+20.18 la 20.25+20.27+20.30)	20			43,005,000	23,934,000	23,934,000	23,934,000	12,249,439	11,684,561	8,476,740
Bunuri si servicii (cod 20.01.01 la 20.01.09+20.01.30)	2001			7,122,000	4,201,000	4,201,000	4,201,000	2,421,271	1,779,729	2,763,529
Furnituri de birou	200101			238,000	144,000	144,000	144,000	53,388	90,612	120,677
Materiale pentru curatenie	200102			427,000	194,000	194,000	194,000	67,526	126,474	143,403
Incalzit, iluminat si forta motrica	200103			1,215,000	1,020,000	1,020,000	1,020,000	839,116	180,884	822,145
Apa, canal si salubritate	200104			436,000	282,000	282,000	282,000	213,983	68,017	215,200
Carburanti si lubrifianti	200105			648,000	278,000	278,000	278,000	176,457	101,543	307,111
Piese de schimb	200106			150,000	84,000	84,000	84,000	10,242	73,758	24,896
Transport	200107			505,000	209,000	209,000	209,000	21,948	187,052	21,948
Posta, telecomunicatii, radio, tv, internet	200108			320,000	163,000	163,000	163,000	145,326	17,674	157,271
Materiale si prestari de servicii cu caracter functional	200109			1,010,000	482,000	482,000	482,000	261,313	220,687	321,801
Alte bunuri si servicii pentru intretinere si functionare	200130			2,173,000	1,345,000	1,345,000	1,345,000	631,972	713,028	629,077
Reparatii curente	2002			15,693,000	9,187,000	9,187,000	9,187,000	3,177,922	6,009,078	3,193,640
Hrana (cod 20.03.01+20.03.02)	2003			4,290,000	2,754,000	2,754,000	2,754,000	1,087,951	1,666,049	1,099,904
Hrana pentru oameni	200301			4,290,000	2,754,000	2,754,000	2,754,000	1,087,951	1,666,049	1,099,904
Medicamente si materiale sanitare (cod 20.04.01 la 20.04.04)	2004			867,000	491,000	491,000	491,000	117,664	373,336	271,933
Medicamente	200401			213,000	138,000	138,000	138,000	50,163	87,837	73,998
Materiale sanitare	200402			343,000	187,000	187,000	187,000	42,127	144,873	164,092
Dezinfectanti	200404			311,000	166,000	166,000	166,000	25,374	140,626	33,843
Bunuri de natura obiectelor de inventar (cod 20.05.01+20.05.03+20.05.30)	2005			1,362,000	528,000	528,000	528,000	26,294	501,706	
Uniforme si echipament	200501			345,000	24,000	24,000	24,000		24,000	
Lenjerie si accesorii de pat	200503			197,000						
Alte obiecte de inventar	200530			820,000	504,000	504,000	504,000	26,294	477,706	
Deplasari, detasari, transferari (cod 20.06.01+20.06.02)	2006			46,000	29,000	29,000	29,000	2,599	26,401	2,599
Deplasari interne, detasari, transferari	200601			36,000	19,000	19,000	19,000	2,599	16,401	2,599
Deplasari in strainatate	200602			10,000	10,000	10,000	10,000		10,000	
Carti, publicatii si materiale documentare	2011			65,000	38,000	38,000	38,000	23,033	14,967	190
Consultanta si expertiza	2012			40,000	40,000	40,000	40,000		40,000	
Pregatire profesionala	2013			145,000	68,000	68,000	68,000	15,330	52,670	18,875
Protectia muncii	2014			163,000	113,000	113,000	113,000	11,571	101,429	18,494

A	B	1	2	3	4	5	6	7	8=6-7	9
Cheptuile judiciare si extrajudiciare derivate din actiuni in reprezentarea intereselor statului, potrivit dispozitiilor legale	2025			44,000	34,000	34,000	34,000	520	33,480	520
Alte cheltuieli (cod 20.30.01 la 20.30.04+20.30.06+20.30.07+20.30.09+20.30.30)	2030			13,168,000	6,451,000	6,451,000	6,451,000	5,365,284	1,085,716	1,107,056
Reclama si publicitate	203001			25,000	20,000	20,000	20,000	14,181	5,819	15,495
Protocol si reprezentare	203002			5,000	5,000	5,000	5,000		5,000	
Prime de asigurare non-viata	203003			57,000	46,000	46,000	46,000	15,737	30,263	15,737
Fondul Presedintelui/Fondul conducatorului institutiei publice	203007			20,000	10,000	10,000	10,000		10,000	
Executarea silita a creantelor bugetare	203009			8,640,000	4,430,000	4,430,000	4,430,000	4,317,900	112,100	6,070
Alte cheltuieli cu bunuri si servicii	203030			4,421,000	1,940,000	1,940,000	1,940,000	1,017,466	922,534	1,069,754
TITLUL III DOBANZI (cod 30.01 la 30.03)	30			1,000,000	385,000	1,000,000	1,000,000	229,467	770,533	229,365
Dobanzi aferente datoriei publice interne (cod 30.01.01+30.01.02)	3001			1,000,000	385,000	1,000,000	1,000,000	229,467	770,533	229,365
Dobanzi aferente creditelor interne garantate	300102			1,000,000	385,000	1,000,000	1,000,000	229,467	770,533	229,365
TITLUL V FONDURI DE REZERVA (cod 50.04)	50			2,200,000	2,200,000	2,200,000	2,200,000		2,200,000	
Fond de rezerva bugetara la dispozitia autoritatilor locale	5004			2,200,000	2,200,000	2,200,000	2,200,000		2,200,000	
TITLUL VI TRANSFERURI INTRE UNITATI ALE ADMINISTRATIEI PUBLICE (cod 51.01) (cod 51.01)	51F			20,314,000	9,731,000	9,731,000	9,731,000	8,213,065	1,517,935	8,213,065
Transferuri curente (cod 51.01.01+51.01.03+51.01.05+51.01.14+51.01.15+51.01.24+51.01.26+51.01.31+51.01.39+51.01.46+51.01.49+51.01.60+51.01.61+51.01.64+51.01.76)	5101			20,314,000	9,731,000	9,731,000	9,731,000	8,213,065	1,517,935	8,213,065
Transferuri catre institutii publice	510101			13,386,000	6,819,000	6,819,000	6,819,000	6,696,860	122,140	6,696,860
Transferuri din bugetele consiliilor judetene pentru finantarea centrelor de zi pentru protectia copilului	510114			409,000	196,000	196,000	196,000	9,039	186,961	9,039
Transferuri din bugetele locale pentru institutiile de asistenta sociala pentru persoanele cu handicap	510115			934,000	467,000	467,000	467,000	81,556	385,444	81,556
Transferuri din bugetele consiliilor locale si judetene pentru acordarea unor ajutoare	510124			300,000	300,000	300,000	300,000	300,000		300,000
Transferuri din bugetele locale pentru finantarea unitatilor de asistenta sociala si medico-sociale	510139			1,085,000	449,000	449,000	449,000	64,364	384,636	64,364
Transferuri din bugetele locale pentru finantarea cheltuielilor curente din domeniul sanatatii	510146			4,200,000	1,500,000	1,500,000	1,500,000	1,061,246	438,754	1,061,246
TITLUL IX ASISTENTA SOCIALA (cod 57.02)	57			6,170,000	3,119,000	6,170,000	6,170,000	1,629,794	4,540,206	1,629,794
Ajutoare sociale (cod 57.02.01 la 57.02.05)	5702			6,170,000	3,119,000	6,170,000	6,170,000	1,629,794	4,540,206	1,629,794

A	B	1	2	3	4	5	6	7	8=6-7	9
Ajutoare sociale in numerar	570201			1,570,000	719,000	1,570,000	1,570,000	569,690	1,000,310	569,690
Ajutoare sociale in natura	570202			4,600,000	2,400,000	4,600,000	4,600,000	1,060,104	3,539,896	1,060,104
TITLUL XI ALTE CHELTUIELI (cod 59.01+59.02+59.08+59.11+59.12+59.15+59.17+59.20+59.22+59.25+59.30+59.35)	59			9,533,000	4,787,000	4,787,000	4,787,000	4,427,039	359,961	4,428,681
Burse	5901			216,000	109,000	109,000	109,000	80,700	28,300	80,700
Contributii la salarizarea personalului neclerical	5915			8,647,000	4,334,000	4,334,000	4,334,000	4,105,283	228,717	4,105,283
Despagubiri civile	5917			20,000	20,000	20,000	20,000	7,029	12,971	7,504
Sume aferente persoanelor cu handicap neincadrate	5940			650,000	324,000	324,000	324,000	234,027	89,973	235,194
OPERATIUNI FINANCIARE (cod 80+81)	79F			2,396,000	1,200,000	2,301,838	2,301,838	1,103,414	1,198,424	
TITLUL XVII RAMBURSARI DE CREDITE (cod 81.01+81.02)	81F			2,396,000	1,200,000	2,301,838	2,301,838	1,103,414	1,198,424	
Rambursari de credite interne (cod 81.02.01+81.02.02+81.02.05)	8102			2,396,000	1,200,000	2,396,000	2,396,000	1,197,576	1,198,424	
Rambursari de credite aferente datoriei publice interne locale	810205			2,396,000	1,200,000	2,396,000	2,396,000	1,197,576	1,198,424	
Sume rambursate aferente alocațiilor din Fondul de Dezvoltare si Investitii	8105					-94,162	-94,162	-94,162		
TITLUL XIX PLATI EFECTUATE IN ANII PRECEDENTI SI RECUPERATE IN ANUL CURENT(85.01)	85F					-417,673	-417,673	-417,673		
Plati efectuate in anii precedenti si recuperate in anul curent (cod 85.01.01)	8501F					-417,673	-417,673	-417,673		
Plati efectuate in anii precedenti si recuperate in anul curent în sectiunea de functionare a bugetului local	850101					-417,673	-417,673	-417,673		
SECTIUNEA DE DEZVOLTARE (cod 51+55+56+58+70+81+85)	D			273,472,000	141,786,000	92,341,558	92,341,558	12,102,028	80,239,530	5,125,163
TITLUL VI TRANSFERURI INTRE UNITATI ALE ADMINISTRATIEI PUBLICE (cod 51.02)	51D			27,064,000	15,280,000	15,130,000	15,130,000	534,616	14,595,384	534,616
Transferuri de capital (cod 51.02.12+51.02.28+51.02.29)	5102			27,064,000	15,280,000	15,130,000	15,130,000	534,616	14,595,384	534,616
Transferuri din bugetele locale pentru finantarea cheltuielilor de capital din domeniul sanatatii	510228			26,934,000	15,150,000	15,000,000	15,000,000	484,616	14,515,384	484,616
Alte transferuri de capital catre institutii publice	510229			130,000	130,000	130,000	130,000	50,000	80,000	50,000
TITLUL X Proiecte cu finantare din fonduri externe nerambursabile aferente cadrului financiar 2014-2020 (cod 58.01 la 58.05+58.11+58.12+58.15+58.16+58.30)	58			109,901,000	55,440,000	55,440,000	55,440,000	617,015	54,822,985	609,383
Programe din Fondul European de Dezvoltare Regionala (FEDR) (cod 58.01.01 la 58.01.03)	5801			105,206,000	53,304,000	53,304,000	53,304,000	111	53,303,889	

A	B	1	2	3	4	5	6	7	8=6-7	9
Finantarea nationala	580101			14,709,000	7,355,000	7,355,000	7,355,000	15	7,354,985	
Finantarea externa nerambursabila	580102			89,097,000	44,549,000	44,549,000	44,549,000	96	44,548,904	
Cheituile neeligibile	580103			1,400,000	1,400,000	1,400,000	1,400,000		1,400,000	
Programe din Fondul Social European (FSE) (cod 58.02.01 la 58.02.03)	5802			4,695,000	2,136,000	2,136,000	2,136,000	616,904	1,519,096	609,383
Finantarea nationala	580201			676,000	310,000	310,000	310,000	95,242	214,758	96,057
Finantarea externa nerambursabila	580202			3,984,000	1,806,000	1,806,000	1,806,000	521,397	1,284,603	513,061
Cheituile neeligibile	580203			35,000	20,000	20,000	20,000	265	19,735	265
CHELTUIELI DE CAPITAL ((cod 71+72+75)	70			135,157,000	70,366,000	20,524,021	20,524,021	10,377,940	10,146,081	3,981,164
TITLUL XIII ACTIVE NEFINANCIARE (cod 71.01 + 71.03)	71			135,157,000	70,366,000	20,524,021	20,524,021	10,377,940	10,146,081	3,981,164
Active fixe (cod 71.01.01 la 71.01.03+71.01.30)	7101			132,357,000	69,151,000	17,724,021	17,724,021	10,377,940	7,346,081	3,981,164
Constructii	710101			601,000	101,000	601,000	601,000		601,000	572,275
Masini, echipamente si mijloace de transport	710102			1,905,000	1,131,000	1,905,000	1,905,000		1,905,000	2,191,522
Mobilier, aparatura birou si alte active corporale	710103			729,000	359,000	729,000	729,000		729,000	557,602
Alte active fixe	710130			129,122,000	67,560,000	14,489,021	14,489,021	10,377,940	4,111,081	659,765
Reparatii capitale aferente activelor fixe	7103			2,800,000	1,215,000	2,800,000	2,800,000		2,800,000	
OPERATIUNI FINANCIARE (cod 81)	79			1,350,000	700,000	1,350,000	1,350,000	674,920	675,080	
TITLUL XVII RAMBURSARI DE CREDITE (cod 81.04)	81			1,350,000	700,000	1,350,000	1,350,000	674,920	675,080	
Rambursarea imprumuturilor contractate pentru finantarea proiectelor cu finantare UE	8104			1,350,000	700,000	1,350,000	1,350,000	674,920	675,080	
TITLUL XIX PLATI EFECTUATE IN ANII PRECEDENTI SI RECUPERATE IN ANUL CURENT (85.01)	85					-102,463	-102,463	-102,463		
Plati efectuate in anii precedenti si recuperate in anul curent (cod 85.01.02+85.01.05)	8501					-102,463	-102,463	-102,463		
Plati efectuate in anii precedenti si recuperate in anul curent in sectiunea de dezvoltare a bugetului local	850102					-102,463	-102,463	-102,463		
TITLUL VI TRANSFERURI INTRE UNITATI ALE ADMINISTRATIEI PUBLICE (cod 51.01+51.02)	51			47,378,000	25,011,000	24,861,000	24,861,000	8,747,681	16,113,319	8,747,681
TITLUL XVI RAMBURSARI DE CREDETE	81			3,746,000	1,900,000	3,651,838	3,651,838	1,778,334	1,873,504	
	84					-520,136	-520,136	-520,136		
OPERATIUNI FINANCIARE (cod 81)	79			3,746,000	1,900,000	3,651,838	3,651,838	1,778,334	1,873,504	
A. CHELTUIELILE CURENTE (10+20+30+40+50+51+55+56+58+57+59)	01			284,083,000	149,897,000	183,288,000	183,288,000	58,075,448	125,212,552	54,834,072



A	B	1	2	3	4	5	6	7	8=6-7	9
TITLUL XIX PLATI EFECTUATE IN ANII PRECEDENTI SI RECUPERATE IN ANUL CURENT (85.01)	85					-520,136	-520,136	-520,136		

\*) Se inscriu denumirea si simbolul capitolelor din bugetul aprobat detaliat pe titluri, articole, alineate, pe structura clasificatiei economice (bugetele locale, bugetul creditelor externe, bugetul creditelor interne, bugetul fondurilor externe nerambursabile - sursa D, institutiilor finantate integral sau partial din venituri proprii/activitati finantate integral din veniturii proprii)

NOTA: Sumele inscrite in col. 6 "Plati efectuate" cu semnul minus la Titlul 85, art. 85.01 "Plati efectuate din precedenti si recuperate in anul curent", se inscriu si pe col. 4 "Angajamente bugetare" si col. 5 "Angajamente legale" la acelasi cod tot cu semnul minus, astfel incat in col. 7 "Angajamente legale de plati" sa nu fie raportate sume.



Ordonator principal de credite

Directia Economica

## 5102 Autoritati publice si actiuni externe

Anexa 7

## CONTUL DE EXECUTIE AL INSTITUTIILOR PUBLICE - CHELTUIELI

la data de 30.06.2021

Cod 21 Capitol 5102

Subcapitol

-lei-

DENUMIREA INDICATORILOR*)	Cod indicator	Credite de angajament		Credite bugetare		Angajamente bugetare	Angajamente legale	Plati efectuate	Angajamente legale de platit	Cheltuieli efective
		Initiale	Definitive	Initiale	Definitive					
<b>A</b>	<b>B</b>	<b>1</b>	<b>2</b>	<b>3</b>	<b>4</b>	<b>5</b>	<b>6</b>	<b>7</b>	<b>8=6-7</b>	<b>9</b>
TOTAL CHELTUIELI(SECTIUNEA DE FUNCTIONARE+SECTIUNEA DE DEZVOLTARE)				20,404,000	10,519,000	19,916,494	19,916,494	8,371,499	11,544,995	12,179,834
SECTIUNEA DE FUNCTIONARE (cod 01+79+85)	F			18,404,000	9,719,000	17,916,494	17,916,494	8,371,499	9,544,995	8,562,352
CHELTUIELI CURENTE (10+20+30+40+50+51SF+55SF+57+59+65)	01F			18,404,000	9,719,000	17,919,000	17,919,000	8,374,005	9,544,995	8,562,352
TITLUL I CHELTUIELI DE PERSONAL (cod 10.01 la 10.03)	10			17,000,000	8,800,000	17,000,000	17,000,000	7,877,882	9,122,118	8,022,573
Cheltuieli salariale in bani ( cod 10.01.01+10.01.03 la 10.01.08 +10.01.10 la 10.01.16 +10.01.30)	1001			16,600,000	8,600,000	16,600,000	16,600,000	7,704,948	8,895,052	7,846,001
Salarii de baza	100101			15,000,000	7,500,000	15,000,000	15,000,000	7,043,304	7,956,696	7,155,828
Indemnizatii platite unor persoane din afara unitatii	100112			1,000,000	500,000	1,000,000	1,000,000	432,400	567,600	457,672
Indemnizatii de delegare	100113			10,000	10,000	10,000	10,000	40	9,960	40
Indemnizatii de hrana	100117			540,000	540,000	540,000	540,000	229,204	310,796	232,461
Alte drepturi salariale in bani	100130			50,000	50,000	50,000	50,000		50,000	
Contributii (cod 10.03.01 la 10.03.06)	1003			400,000	200,000	400,000	400,000	172,934	227,066	176,572
Contributia asiguratorie pentru munca	100307			400,000	200,000	400,000	400,000	172,934	227,066	176,572
TITLUL II BUNURI SI SERVICII (cod 20.01 la 20.06+20.09 la 20.16+20.18 la 20.25+20.27+20.30)	20			1,254,000	835,000	835,000	835,000	428,316	406,684	470,805
Bunuri si servicii (cod 20.01.01 la 20.01.09+20.01.30)	2001			810,000	480,000	480,000	480,000	323,965	156,035	334,588
Furnituri de birou	200101			50,000	25,000	25,000	25,000	3,270	21,730	31,575
Incalzit, iluminat si forta motrica	200103			250,000	200,000	200,000	200,000	152,912	47,088	139,129
Apa, canal si salubritate	200104			50,000	25,000	25,000	25,000	19,506	5,494	19,532
Carburanti si lubrifianti	200105			100,000	50,000	50,000	50,000	28,215	21,785	31,250

A	B	1	2	3	4	5	6	7	8=6-7	9
Posta, telecomunicatii, radio, tv, internet	200108			100,000	50,000	50,000	50,000	48,531	1,469	54,186
Materiale si prestari de servicii cu caracter functional	200109			200,000	100,000	100,000	100,000	70,698	29,302	58,083
Alte bunuri si servicii pentru intretinere si functionare	200130			60,000	30,000	30,000	30,000	833	29,167	833
Medicamente si materiale sanitare (cod 20.04.01 la 20.04.04)	2004			90,000	56,000	56,000	56,000	15,529	40,471	
Materiale sanitare	200402			70,000	36,000	36,000	36,000	6,402	29,598	
Dezinfectanti	200404			20,000	20,000	20,000	20,000	9,127	10,873	
Bunuri de natura obiectelor de inventar (cod 20.05.01+20.05.03+20.05.30)	2005			64,000	64,000	64,000	64,000	1,124	62,876	
Uniforme si echipament	200501			20,000	20,000	20,000	20,000		20,000	
Alte obiecte de inventar	200530			44,000	44,000	44,000	44,000	1,124	42,876	
Deplasari, detasari, transferari (cod 20.06.01+20.06.02)	2006			30,000	20,000	20,000	20,000	900	19,100	900
Deplasari interne, detasari, transferari	200601			20,000	10,000	10,000	10,000	900	9,100	900
Deplasari in strainatate	200602			10,000	10,000	10,000	10,000		10,000	
Pregatire profesionala	2013			45,000	25,000	25,000	25,000		25,000	
Protectia muncii	2014			15,000	15,000	15,000	15,000	5,265	9,735	5,265
Cheltuieli judiciare si extrajudiciare derivate din actiuni in reprezentarea intereselor statului, potrivit dispozitiilor legale	2025			25,000	20,000	20,000	20,000		20,000	
Alte cheltuieli (cod 20.30.01 la 20.30.04+20.30.06+20.30.07+20.30.09+20.30.30)	2030			175,000	155,000	155,000	155,000	81,533	73,467	130,052
Reclama si publicitate	203001			25,000	20,000	20,000	20,000	14,181	5,819	15,495
Protocol si reprezentare	203002			5,000	5,000	5,000	5,000		5,000	
Prime de asigurare non-viata	203003			25,000	20,000	20,000	20,000	4,553	15,447	4,553
Fondul Presedintelui/Fondul conducatorului institutiei publice	203007			20,000	10,000	10,000	10,000		10,000	
Alte cheltuieli cu bunuri si servicii	203030			100,000	100,000	100,000	100,000	62,799	37,201	110,004
TITLUL XI ALTE CHELTUIELI (cod 59.01+59.02+59.08+59.11+59.12+59.15+59.17+59.20+59.22+59.25+59.30+59.35)	59			150,000	84,000	84,000	84,000	67,807	16,193	68,974
Sume aferente persoanelor cu handicap neincadrate	5940			150,000	84,000	84,000	84,000	67,807	16,193	68,974
TITLUL XIX PLATI EFECTUATE IN ANII PRECEDENTI SI RECUPERATE IN ANUL CURENT(85.01)	85F					-2,506	-2,506	-2,506		
Plati efectuate in anii precedenti si recuperate in anul curent (cod 85.01.01)	8501F					-2,506	-2,506	-2,506		
Plati efectuate in anii precedenti si recuperate in anul curent in sectiunea de functionare a bugetului local	850101					-2,506	-2,506	-2,506		

A	B	1	2	3	4	5	6	7	8=6-7	9
SECTIUNEA DE DEZVOLTARE (cod 51+55+56+58+70+81+85)	D			2,000,000	800,000	2,000,000	2,000,000		2,000,000	3,617,482
CHELTUIELI DE CAPITAL ((cod 71+72+75)	70			2,000,000	800,000	2,000,000	2,000,000		2,000,000	3,617,482
TITLUL XIII ACTIVE NEFINANCIARE (cod 71.01 + 71.03)	71			2,000,000	800,000	2,000,000	2,000,000		2,000,000	3,617,482
Active fixe (cod 71.01.01 la 71.01.03+71.01.30)	7101			1,000,000	450,000	1,000,000	1,000,000		1,000,000	3,617,482
Constructii	710101									568,793
Masini, echipamente si mijloace de transport	710102			450,000	250,000	450,000	450,000		450,000	1,953,319
Mobilier, aparatura biroutica si alte active corporale	710103			300,000	100,000	300,000	300,000		300,000	491,212
Alte active fixe	710130			250,000	100,000	250,000	250,000		250,000	604,158
Reparatii capitale aferente activelor fixe	7103			1,000,000	350,000	1,000,000	1,000,000		1,000,000	
	84					-2,506	-2,506	-2,506		
A. CHELTUIELILE CURENTE (10+20+30+40+50+51+55+56+58+57+59)	01			18,404,000	9,719,000	17,919,000	17,919,000	8,374,005	9,544,995	8,562,352
TITLUL XIX PLATI EFECTUATE IN ANII PRECEDENTI SI RECUPERATE IN ANUL CURENT (85.01)	85					-2,506	-2,506	-2,506		

\*) Se inscriu denumirea si simbolul capitolelor din bugetul aprobat detaliate pe titluri , articole, alineate, pe structura clasificatiei economice (bugetele locale, bugetul creditelor externe, bugetul fondurilor externe nerambursabile - sursa D, institutii finantate integral sau partial din venituri proprii/activitati finantate integral din venituri proprii

NOTA: Sumele inscise in col. 6 "Plati efectuate" cu semnul minus la Titlul 85, art. 85.01 "Plati efectuate din precedenti si recuperate in anul curent", se inscriu si pe col. 4 "Angajamente bugetare" si col. 5 "Angajamente legale" la acelasi cod tot cu semnul minus , astfel incat in col. 7 "Angajamente legale de plati" sa nu fie raportate sume.

Ordonator principal de credite



Directia Economica

## 5402 Alte servicii publice generale

Anexa 7

## CONTUL DE EXECUTIE AL INSTITUTIILOR PUBLICE - CHELTUIELI

la data de 30.06.2021

Cod 21 Capitol 5402 Subcapitol

-lei-

DENUMIREA INDICATORILOR*)	Cod indicator	Credite de angajament		Credite bugetare		Angajamente bugetare	Angajamente legale	Plati efectuate	Angajamente legale de platit	Cheltuieli efective
		Initiale	Definitive	Initiale	Definitive					
<b>A</b>	<b>B</b>	<b>1</b>	<b>2</b>	<b>3</b>	<b>4</b>	<b>5</b>	<b>6</b>	<b>7</b>	<b>8=6-7</b>	<b>9</b>
TOTAL CHELTUIELI(SECTIUNEA DE FUNCTIONARE+SECTIUNEA DE DEZVOLTARE)		8,989,000		5,339,000		5,244,838	5,244,838	2,256,755	2,988,083	2,350,917
SECTIUNEA DE FUNCTIONARE (cod 01+79+85)	F	8,959,000		5,309,000		5,214,838	5,214,838	2,226,755	2,988,083	2,320,917
CHELTUIELI CURENTE (10+20+30+40+50+51SF+55SF+57+59+65)	01F	8,959,000		5,309,000		5,309,000	5,309,000	2,320,917	2,988,083	2,320,917
TITLUL II BUNURI SI SERVICII (cod 20.01 la 20.06+20.09 la 20.16+20.18 la 20.25+20.27+20.30)	20	2,500,000		800,000		800,000	800,000	410,693	389,307	410,693
Alte cheltuieli (cod 20.30.01 la 20.30.04+20.30.06+20.30.07+20.30.09+20.30.30)	2030	2,500,000		800,000		800,000	800,000	410,693	389,307	410,693
Alte cheltuieli cu bunuri si servicii	203030	2,500,000		800,000		800,000	800,000	410,693	389,307	410,693
TITLUL V FONDURI DE REZERVA (cod 50.04)	50	2,200,000		2,200,000		2,200,000	2,200,000		2,200,000	
Fond de rezerva bugetara la dispozitia autoritatilor locale	5004	2,200,000		2,200,000		2,200,000	2,200,000		2,200,000	
TITLUL VI TRANSFERURI INTRE UNITATI ALE ADMINISTRATIEI PUBLICE (cod 51.01) (cod 51.01)	51F	4,259,000		2,309,000		2,309,000	2,309,000	1,910,224	398,776	1,910,224
Transferuri curente (cod 51.01.01+51.01.03+51.01.05+51.01.14+51.01.15+51.01.24 +51.01.26 +51.01.31+51.01.39+51.01.46+51.01.49+51.01.60+51.01.61+51.01.64+51.01.76)	5101	4,259,000		2,309,000		2,309,000	2,309,000	1,910,224	398,776	1,910,224
Transferuri catre institutii publice	510101	2,874,000		1,560,000		1,560,000	1,560,000	1,545,860	14,140	1,545,860
Transferuri din bugetele consiliilor locale si judetene pentru acordarea unor ajutoare	510124	300,000		300,000		300,000	300,000	300,000		300,000
Transferuri din bugetele locale pentru finantarea unitatilor de asistenta sociala si medico-sociale	510139	1,085,000		449,000		449,000	449,000	64,364	384,636	64,364
OPERATIUNI FINANCIARE (cod 80+81)	79F					-94,162	-94,162	-94,162		

A	B	1	2	3	4	5	6	7	8=6-7	9
TITLUL XVII RAMBURSARI DE CREDITE (cod 81.01+81.02)	81F					-94,162	-94,162	-94,162		
Sume rambursate aferente alocațiilor din Fondul de Dezvoltare și Investiții	8105					-94,162	-94,162	-94,162		
SECȚIUNEA DE DEZVOLTARE (cod 51+55+56+58+70+81+85)	D			30,000	30,000	30,000	30,000	30,000		30,000
TITLUL VI TRANSFERURI ÎNTRU UNITĂȚI ALE ADMINISTRAȚIEI PUBLICE (cod 51.02)	51D			30,000	30,000	30,000	30,000	30,000		30,000
Transferuri de capital (cod 51.02.12+51.02.28+51.02.29)	5102			30,000	30,000	30,000	30,000	30,000		30,000
Alte transferuri de capital către instituții publice	510229			30,000	30,000	30,000	30,000	30,000		30,000
TITLUL VI TRANSFERURI ÎNTRU UNITĂȚI ALE ADMINISTRAȚIEI PUBLICE (cod 51.01+51.02)	51			4,289,000	2,339,000	2,339,000	2,339,000	1,940,224	398,776	1,940,224
TITLUL XVI RAMBURSARI DE CREDETE	81					-94,162	-94,162	-94,162		
OPERATIUNI FINANCIARE (cod 81)	79					-94,162	-94,162	-94,162		
A. CHELTUIELILE CURENTE (10+20+30+40+50+51+55+56+58+57+59)	01			8,989,000	5,339,000	5,339,000	5,339,000	2,350,917	2,988,083	2,350,917

\*) Se înscriu denumirea și simbolul capitolului din bugetul aprobat detaliat pe titluri, articole, alineate, pe structura clasificărilor economice (bugetele locale, bugetul creditelor externe, bugetul creditelor interne, bugetul fondurilor externe nerambursabile - sursa D, instituții finanțate integral sau parțial din venituri proprii/activități finanțate integral din veniturii proprii

NOTA: Sumele înscrise în col. 6 "Plăți efectuate" cu semn minus la Titlul 85, art. 85.01 "Plăți efectuate din precedenți și recuperate în anul curent", se înscriu și pe col. 4 "Angajamente bugetare" și col. 5 "Angajamente legale" la același cod tot cu semn minus, astfel încât în col. 7 "Angajamente legale de plăți" să nu fie raportate sume.

Ordonator principal de credite



Directia Economica

## 540205 Fond de rezerva bugetara la dispozitia

Anexa 7

## CONTUL DE EXECUTIE AL INSTITUTIILOR PUBLICE - CHELTUIELI

la data de 30.06.2021

Cod 21 Capitol 540205 Subcapitol

-lei-

DENUMIREA INDICATORILOR*)	Cod indicator	Credite de angajament		Credite bugetare		Angajamente bugetare	Angajamente legale	Plati efectuate	Angajamente legale de platit	Cheltuieli efective
		Initiale	Definitive	Initiale	Definitive					
	A	1	2	3	4	5	6	7	8=6-7	9
TOTAL CHELTUIELI(SECTIUNEA DE FUNCTIONARE+SECTIUNEA DE DEZVOLTARE)				2,200,000	2,200,000	2,200,000	2,200,000		2,200,000	
SECTIUNEA DE FUNCTIONARE (cod 01+79+85)	F			2,200,000	2,200,000	2,200,000	2,200,000		2,200,000	
CHELTUIELI CURENTE (10+20+30+40+50+51SF+55SF+57+59+65)	01F			2,200,000	2,200,000	2,200,000	2,200,000		2,200,000	
TITLUL V FONDURI DE REZERVA (cod 50.04)	50			2,200,000	2,200,000	2,200,000	2,200,000		2,200,000	
Fond de rezerva bugetara la dispozitia autoritatilor locale	5004			2,200,000	2,200,000	2,200,000	2,200,000		2,200,000	
A. CHELTUIELILE CURENTE (10+20+30+40+50+51+55+56+58+59+65)	01			2,200,000	2,200,000	2,200,000	2,200,000		2,200,000	

\*) Se inscriu denumirea si simbolul capitolului din bugetul aprobat detaliat pe titluri , articole, alineate, pe structura clasificatiei economice (bugetele locale, bugetul creditelor externe, bugetul fondurilor externe nerambursabile - sursa D, institutii finantate integral sau partial din venituri proprii/activitati finantate integral din venituri proprii

NOTA: Sumele inscrise in col. 6 "Plati efectuate" cu semnul minus la Titlul 85, art. 85.01 "Plati efectuate din precedenti si recuperate in anul curent", se inscriu si pe col. 4 "Angajamente bugetare" si col. 5 "Angajamente legale" la acelasi cod tot cu semnul minus , astfel incat in col. 7 "Angajamente legale de platit" sa nu fie raportate sume.

Ordonator principal de credite



Directia Economica

## 540210 Servicii publice comunitare de evidenta

Anexa 7

## CONTUL DE EXECUTIE AL INSTITUTIILOR PUBLICE - CHELTUIELI

la data de 30.06.2021

Cod 21 Capitol 540210 Subcapitol

-lei-

DENUMIREA INDICATORILOR*)	Cod indicator	Credite de angajament		Credite bugetare		Angajamente bugetare	Angajamente legale	Plati efectuate	Angajamente legale de platit	Cheltuieli efective
		Initiale	Definitive	Initiale	Definitive					
<b>A</b>	<b>B</b>	<b>1</b>	<b>2</b>	<b>3</b>	<b>4</b>	<b>5</b>	<b>6</b>	<b>7</b>	<b>8=6-7</b>	<b>9</b>
TOTAL CHELTUIELI(SECTIUNEA DE FUNCTIONARE+SECTIUNEA DE DEZVOLTARE)				2,600,000	1,430,000	1,430,000	1,430,000	1,430,000		1,430,000
SECTIUNEA DE FUNCTIONARE (cod 01+79+85)	F			2,570,000	1,400,000	1,400,000	1,400,000	1,400,000		1,400,000
CHELTUIELI CURENTE (10+20+30+40+50+51SF+55SF+57+59+65)	01F			2,570,000	1,400,000	1,400,000	1,400,000	1,400,000		1,400,000
TITLUL VI TRANSFERURI INTRE UNITATI ALE ADMINISTRATIEI PUBLICE (cod 51.01) (cod 51.01)	51F			2,570,000	1,400,000	1,400,000	1,400,000	1,400,000		1,400,000
Transferuri curente (cod 51.01.01+51.01.03+51.01.05+51.01.14+51.01.15+51.01.24+51.01.26+51.01.31+51.01.39+51.01.46+51.01.49+51.01.60+51.01.61+51.01.64+51.01.76)	5101			2,570,000	1,400,000	1,400,000	1,400,000	1,400,000		1,400,000
Transferuri catre institutii publice	510101			2,570,000	1,400,000	1,400,000	1,400,000	1,400,000		1,400,000
SECTIUNEA DE DEZVOLTARE (cod 51+55+56+58+70+81+85)	D			30,000	30,000	30,000	30,000	30,000		30,000
TITLUL VI TRANSFERURI INTRE UNITATI ALE ADMINISTRATIEI PUBLICE (cod 51.02)	51D			30,000	30,000	30,000	30,000	30,000		30,000
Transferuri de capital (cod 51.02.12+51.02.28+51.02.29)	5102			30,000	30,000	30,000	30,000	30,000		30,000
Alte transferuri de capital catre institutii publice	510229			30,000	30,000	30,000	30,000	30,000		30,000
TITLUL VI TRANSFERURI INTRE UNITATI ALE ADMINISTRATIEI PUBLICE (cod 51.01+51.02)	51			2,600,000	1,430,000	1,430,000	1,430,000	1,430,000		1,430,000
A. CHELTUIELILE CURENTE (10+20+30+40+50+51+55+56+58+57+59)	01			2,600,000	1,430,000	1,430,000	1,430,000	1,430,000		1,430,000



\*) Se inscriu denumirea si simbolul capitolelor din bugetul aprobat detaliate pe titluri , articole, alineate, pe structura clasificatiei economice (bugetele locale, bugetul creditelor externe, bugetul creditelor interne, bugetul fondurilor externe nerambursabile - sursa D, institutii financiare integrale sau partial din venituri proprii/activitati finantate integral din veniturii proprii  
NOTA: Sumele inscrise in col. 6 "Plati efectuate" cu semnul minus la Titlul 1, art. 85.01 "Plati efectuate din precedenti si recuperate in anul curent", se inscriu si pe col. 4 "Angajamente bugetare" si col. 5 "Angajamente legale" la acelasi cod tot cu semnul minus , astfel incat in col. 7 "Angajamente legale de plati" sa nu fie raportate sume.

**Ordonator principal de credite**



**Directia Economica**

## 540250 Alte servicii publice generale

Anexa 7

## CONTUL DE EXECUTIE AL INSTITUTIILOR PUBLICE - CHELTUIELI

la data de 30.06.2021

Cod 21 Capitol 540250 Subcapitol

-lei-

DENUMIREA INDICATORILOR*)	Cod indicator	Credite de angajament		Credite bugetare		Angajamente bugetare	Angajamente legale	Plati efectuate	Angajamente legale de platit	Cheltuieli efective
		Initiale	Definitive	Initiale	Definitive					
	<b>B</b>	<b>1</b>	<b>2</b>	<b>3</b>	<b>4</b>	<b>5</b>	<b>6</b>	<b>7</b>	<b>8=6-7</b>	<b>9</b>
TOTAL CHELTUIELI(SECTIUNEA DE FUNCTIONARE+SECTIUNEA DE DEZVOLTARE)				4,189,000	1,709,000	1,614,838	1,614,838	826,755	788,083	920,917
SECTIUNEA DE FUNCTIONARE (cod 01+79+85)	F			4,189,000	1,709,000	1,614,838	1,614,838	826,755	788,083	920,917
CHELTUIELI CURENTE (10+20+30+40+50+51SF+55SF+57+59+65)	01F			4,189,000	1,709,000	1,709,000	1,709,000	920,917	788,083	920,917
TITLUL II BUNURI SI SERVICII (cod 20.01 la 20.06+20.09 la 20.16+20.18 la 20.25+20.27+20.30)	20			2,500,000	800,000	800,000	800,000	410,693	389,307	410,693
Alte cheltuieli (cod 20.30.01 la 20.30.04+20.30.06+20.30.07+20.30.09+20.30.30)	2030			2,500,000	800,000	800,000	800,000	410,693	389,307	410,693
Alte cheltuieli cu bunuri si servicii	203030			2,500,000	800,000	800,000	800,000	410,693	389,307	410,693
TITLUL VI TRANSFERURI INTRE UNITATI ALE ADMINISTRATIEI PUBLICE (cod 51.01) (cod 51.01)	51F			1,689,000	909,000	909,000	909,000	510,224	398,776	510,224
Transferuri curente (cod 51.01.01+51.01.03+51.01.05+51.01.14+51.01.15+51.01.24+51.01.26+51.01.31+51.01.39+51.01.46+51.01.49+51.01.60+51.01.61+51.01.64+51.01.76)	5101			1,689,000	909,000	909,000	909,000	510,224	398,776	510,224
Transferuri catre institutii publice	510101			304,000	160,000	160,000	160,000	145,860	14,140	145,860
Transferuri din bugetele consiliilor locale si judetene pentru acordarea unor ajutoare	510124			300,000	300,000	300,000	300,000	300,000		300,000
Transferuri din bugetele locale pentru finantarea unitatilor de asistenta sociala si medico-sociale	510139			1,085,000	449,000	449,000	449,000	64,364	384,636	64,364
OPERATIUNI FINANCIARE (cod 80+81)	79F					-94,162	-94,162			
TITLUL XVII RAMBURSARI DE CREDITE (cod 81.01+81.02)	81F					-94,162	-94,162			
Sume rambursate aferente alocațiilor din Fondul de Dezvoltare	8105					-94,162	-94,162			

A	B	1	2	3	4	5	6	7	8=6-7	9
si investitii										
TITLUL VI TRANSFERURI INTRE UNITATI ALE ADMINISTRATIEI PUBLICE (cod 51.01+51.02)	51			1,689,000	909,000	909,000	909,000	510,224	398,776	510,224
TITLUL XVI RAMBURSARI DE CREDETE	81					-94,162	-94,162	-94,162		
OPERATIUNI FINANCIARE (cod 81)	79					-94,162	-94,162	-94,162		
A. CHELTUIELILE CURENTE (10+20+30+40+50+51+55+56+58+57+59)	01			4,189,000	1,709,000	1,709,000	1,709,000	920,917	788,083	920,917

\*) Se inscriu denumirea si simbolul capitolului din bugetul aprobat detaliat pe titluri, articole, alineate, pe structura clasificatiei economice (bugetele locale, bugetul creditelor externe, bugetul creditelor interne, bugetul fondurilor externe nerambursabile - sursa D, institutii finantate integral sau partial din venituri proprii/activitati finantate integral din venituri proprii

NOTA: Sumele inscrise in col. 6 "Plati efectuate" cu semnul minus la Titlul 85, art. 85.01 "Plati efectuate din precedentii si recuperate in anul curent", se inscriu si pe col. 4 "Angajamente bugetare" si col. 5 "Angajamente legale" la acelasi cod tot cu semnul minus, astfel incat in col. 7 "Angajamente legale de platit" sa nu fie raportate sume.

Ordonator principal de credite



Directia Economica

## 5502 Tranzactii privind datoria publica si

Anexa 7

## CONTUL DE EXECUTIE AL INSTITUTIILOR PUBLICE - CHELTUIELI

la data de 30.06.2021

Cod 21 Capitol 5502

Subcapitol

-lei-

DENUMIREA INDICATORILOR*)	Cod indicator	Credite de angajament		Credite bugetare		Angajamente bugetare	Angajamente legale	Plati efectuate	Angajamente legale de platit	Cheltuieli efective
		Initiale	Definitive	Initiale	Definitive					
A	B	1	2	3	4	5	6	7	8=6-7	9
TOTAL CHELTUIELI(SECTIUNEA DE FUNCTIONARE+SECTIUNEA DE DEZVOLTARE)				1,000,000	385,000	1,000,000	1,000,000	229,467	770,533	229,365
SECTIUNEA DE FUNCTIONARE (cod 01+79+85)	F			1,000,000	385,000	1,000,000	1,000,000	229,467	770,533	229,365
CHELTUIELI CURENTE (10+20+30+40+50+51SF+55SF+57+59+65)	01F			1,000,000	385,000	1,000,000	1,000,000	229,467	770,533	229,365
TITLUL III DOBANZI (cod 30.01 la 30.03)	30			1,000,000	385,000	1,000,000	1,000,000	229,467	770,533	229,365
Dobanzi aferente datoriei publice interne (cod 30.01.01+30.01.02)	3001			1,000,000	385,000	1,000,000	1,000,000	229,467	770,533	229,365
Dobanzi aferente creditelor interne garantate	300102			1,000,000	385,000	1,000,000	1,000,000	229,467	770,533	229,365
A. CHELTUIELILE CURENTE (10+20+30+40+50+51+55+56+58+57+59)	01			1,000,000	385,000	1,000,000	1,000,000	229,467	770,533	229,365

\*) Se inscriu denumirea si simbolul capitolului din bugetul aprobat detaliate pe titluri , articole, alineate, pe structura clasificatiei economice (bugetele locale, bugetul creditelor externe, bugetul fondurilor externe nerambursabile - sursa D, institutiilor financiare integrale sau partial din venituri proprii/activitati financiare integrale din venituri proprii

NOTA: Sumele inscrise in col. 6 "Plati efectuate" cu semnul minus la Titlul 85, art. 85.01 "Plati efectuate din precedenti si recuperate in anul curent", se inscriu si pe col. 4"Angajamente bugetare" si col. 5 "Angajamente legale" la acelasi cod cu semnul minus , astfel incat in col. 7 "Angajamente legale de platit" sa nu fie raportate sume.

Ordonator principal de credite



Directia Economica

## 560206 Transferuri din bugetele consiliilor

Anexa 7

## CONTUL DE EXECUTIE AL INSTITUTIILOR PUBLICE - CHELTUIELI

la data de 30.06.2021

Cod 21 Capitol 560206


Subcapitol

-lei-

DENUMIREA INDICATORILOR*)	Cod indicator	Credite de angajament		Credite bugetare		Angajamente bugetare	Angajamente legale	Plati efectuate	Angajamente legale de platit	Cheltuieli efective
		Initiale	Definitive	Initiale	Definitive					
<b>A</b>	<b>B</b>	<b>1</b>	<b>2</b>	<b>3</b>	<b>4</b>	<b>5</b>	<b>6</b>	<b>7</b>	<b>8=6-7</b>	<b>9</b>
TOTAL CHELTUIELI(SECTIUNEA DE FUNCTIONARE+SECTIUNEA DE DEZVOLTARE)				409,000	196,000	196,000	196,000	9,039	186,961	9,039
SECTIUNEA DE FUNCTIONARE (cod 01+79+85)	F			409,000	196,000	196,000	196,000	9,039	186,961	9,039
CHELTUIELI CURENTE (10+20+30+40+50+51SF+55SF+57+59+65)	01F			409,000	196,000	196,000	196,000	9,039	186,961	9,039
TITLUL VI TRANSFERURI INTRE UNITATI ALE ADMINISTRATIEI PUBLICE (cod 51.01) (cod 51.01)	51F			409,000	196,000	196,000	196,000	9,039	186,961	9,039
Transferuri curente (cod 51.01.01+51.01.03+51.01.05+51.01.14+51.01.15+51.01.24+51.01.26+51.01.31+51.01.39+51.01.46+51.01.49+51.01.60+51.01.61+51.01.64+51.01.76)	5101			409,000	196,000	196,000	196,000	9,039	186,961	9,039
Transferuri din bugetele consiliilor judetene pentru finantarea centrelor de zi pentru protectia copilului	510114			409,000	196,000	196,000	196,000	9,039	186,961	9,039
TITLUL VI TRANSFERURI INTRE UNITATI ALE ADMINISTRATIEI PUBLICE (cod 51.01+51.02)	51			409,000	196,000	196,000	196,000	9,039	186,961	9,039
A. CHELTUIELILE CURENTE (10+20+30+40+50+51+55+56+58+57+59)	01			409,000	196,000	196,000	196,000	9,039	186,961	9,039

\*) Se inscriu denumirea si simbolul capitolelor din bugetul aprobat detaliate pe titluri , articole, alineate, pe structura clasificatiei economice (bugetele locale, bugetul creditelor externe, bugetul creditelor interne, bugetul cheltuielilor externe nerambursabile - sursa D, institutii finantate integral sau partial din venituri proprii/activitati finantate integral din venituri proprii) si pe col. 4 "Angajamente bugetare" si col. 5 "Angajamente legale" la acelasi cod tot cu semnul minus , astfel incat in col. 7 "Angajamente legale de platit" sa nu fie raportate sume.

**Ordonator principal de credite**



**Directia Economica**

## 5902 APARARE, ORDINE PUBLICA SI SIGURANTA

## Anexa 7

## CONTUL DE EXECUTIE AL INSTITUTIILOR PUBLICE - CHELTUIELI

la data de 30.06.2021

Cod 21 Capitol 5902 Subcapitol

-lei-

DENUMIREA INDICATORILOR*)	Cod indicator	Credite de angajament			Credite bugetare		Angajamente bugetare	Angajamente legale	Plati efectuate	Angajamente legale de platit	Cheltuieli efective
		Initiale	Definitive	2	3	4					
	<b>A</b>	<b>1</b>	<b>2</b>	<b>3</b>	<b>4</b>	<b>5</b>	<b>6</b>	<b>7</b>	<b>8=6-7</b>	<b>9</b>	
TOTAL CHELTUIELI(SECTIUNEA DE FUNCTIONARE+SECTIUNEA DE DEZVOLTARE)				986,000	584,000	696,000	696,000	134,239	561,761	113,820	
SECTIUNEA DE FUNCTIONARE (cod 01+79+85)	F			635,000	345,000	345,000	345,000	119,376	225,624	103,111	
CHELTUIELI CURENTE (10+20+30+40+50+51SF+55SF+57+59+65)	01F			635,000	345,000	345,000	345,000	119,376	225,624	103,111	
TITLUL II BUNURI SI SERVICII (cod 20.01 la 20.06+20.09 la 20.16+20.18 la 20.25+20.27+20.30)	20			635,000	345,000	345,000	345,000	119,376	225,624	103,111	
Bunuri si servicii (cod 20.01.01 la 20.01.09+20.01.30)	2001			433,000	241,000	241,000	241,000	104,593	136,407	102,179	
Furnituri de birou	200101			21,000	11,000	11,000	11,000		11,000	3,796	
Materiale pentru curatenie	200102			13,000	8,000	8,000	8,000		8,000		
Incalzit, iluminat si forta motrica	200103			60,000	28,000	28,000	28,000	13,364	14,636	10,942	
Apa, canal si salubritate	200104			12,000	6,000	6,000	6,000	3,933	2,067	3,933	
Carburanti si lubrifianti	200105			52,000	42,000	42,000	42,000	11,880	30,120	7,500	
Piese de schimb	200106			51,000	28,000	28,000	28,000	1,910	26,090	1,910	
Posta, telecomunicatii, radio, tv, internet	200108			9,000	8,000	8,000	8,000	2,956	5,044	3,547	
Materiale si prestari de servicii cu caracter functional	200109			208,000	104,000	104,000	104,000	70,550	33,450	70,551	
Alte bunuri si servicii pentru intretinere si functionare	200130			7,000	6,000	6,000	6,000		6,000		
Reparatii curente	2002			40,000	20,000	20,000	20,000		20,000		
Medicamente si materiale sanitare (cod 20.04.01 la 20.04.04)	2004			5,000	4,000	4,000	4,000	3,677	323		
Materiale sanitare	200402			1,000	1,000	1,000	1,000	833	167		
Dezinfectanti	200404			4,000	3,000	3,000	3,000	2,844	156		
Bunuri de natura obiectelor de inventar (cod	2005			137,000	69,000	69,000	69,000	10,174	58,826		





## CONTUL DE EXECUTIE AL INSTITUTIILOR PUBLICE - CHELTUIELI

la data de 30.06.2021

Cod 21 Capitol 6002 Subcapitol

-lei-

DENUMIREA INDICATORILOR*)	Cod indicator	Credite de angajament		Credite bugetare		Angajamente bugetare	Angajamente legale	Plati efectuate	Angajamente legale de platit	Cheltuieli efective
		Initiale	Definitive	Initiale	Definitive					
	B	1	2	3	4	5	6	7	8=6-7	9
TOTAL CHELTUIELI(SECTIUNEA DE FUNCTIONARE+SECTIUNEA DE DEZVOLTARE)				425,000	256,000	286,000	286,000	107,527	178,473	90,598
SECTIUNEA DE FUNCTIONARE (cod 01+79+85)	F			306,000	167,000	167,000	167,000	107,527	59,473	87,880
CHELTUIELI CURENTE (10+20+30+40+50+51SF+55SF+57+59+65)	01F			306,000	167,000	167,000	167,000	107,527	59,473	87,880
TITLUL II BUNURI SI SERVICII (cod 20.01 la 20.06+20.09 la 20.16+20.18 la 20.25+20.27+20.30)	20			306,000	167,000	167,000	167,000	107,527	59,473	87,880
Bunuri si servicii (cod 20.01.01 la 20.01.09+20.01.30)	2001			264,000	142,000	142,000	142,000	95,371	46,629	87,880
Furnituri de birou	200101			10,000	5,000	5,000	5,000		5,000	3,796
Materiale pentru curatenie	200102			2,000	2,000	2,000	2,000		2,000	
Incalzit, iluminat si forta motrica	200103			60,000	28,000	28,000	28,000	13,364	14,636	10,942
Apa, canal si salubritate	200104			12,000	6,000	6,000	6,000	3,933	2,067	3,933
Carburanti si lubrifianti	200105			12,000	12,000	12,000	12,000	11,880	120	2,500
Piese de schimb	200106			3,000	2,000	2,000	2,000		2,000	
Posta, telecomunicatii, radio, tv, internet	200108			6,000	6,000	6,000	6,000	2,375	3,625	2,890
Materiale si prestari de servicii cu caracter functional	200109			154,000	77,000	77,000	77,000	63,819	13,181	63,819
Alte bunuri si servicii pentru intretinere si functionare	200130			5,000	4,000	4,000	4,000	3,677	4,000	
Medicamente si materiale sanitare (cod 20.04.01 la 20.04.04)	2004			5,000	4,000	4,000	4,000		323	
Materiale sanitare	200402			1,000	1,000	1,000	1,000	833	167	
Dezinfectanti	200404			4,000	3,000	3,000	3,000	2,844	156	
Bunuri de natura obiectelor de inventar (cod 20.05.01+20.05.03+20.05.30)	2005			30,000	16,000	16,000	16,000	8,479	7,521	

A	B	1	2	3	4	5	6	7	8=6-7	9
Alte obiecte de inventar	200530			30,000	16,000	16,000	16,000	8,479	7,521	
Alte cheltuieli (cod 20.30.01 la 20.30.04+20.30.06+20.30.07+20.30.09+20.30.30)	2030			7,000	5,000	5,000	5,000		5,000	
Prime de asigurare non-viata	203003			2,000	2,000	2,000	2,000		2,000	
Alte cheltuieli cu bunuri si servicii	203030			5,000	3,000	3,000	3,000		3,000	
SECTIUNEA DE DEZVOLTARE (cod 51+55+56+58+70+81+85)	D			119,000	89,000	119,000	119,000		119,000	2,718
CHELTUIELI DE CAPITAL ((cod 71+72+75)	70			119,000	89,000	119,000	119,000		119,000	2,718
TITLUL XIII ACTIVE NEFINANCIARE (cod 71.01 + 71.03)	71			119,000	89,000	119,000	119,000		119,000	2,718
Active fixe (cod 71.01.01 la 71.01.03+71.01.30)	7101			119,000	89,000	119,000	119,000		119,000	2,718
Masini, echipamente si mijloace de transport	710102			90,000	60,000	90,000	90,000		90,000	1,292
Mobilier, aparatura birotica si alte active corporale	710103			14,000	14,000	14,000	14,000		14,000	686
Alte active fixe	710130			15,000	15,000	15,000	15,000		15,000	740
A. CHELTUIELILE CURENTE (10+20+30+40+50+51+55+56+58+57+59)	01			306,000	167,000	167,000	167,000	107,527	59,473	87,880

\*) Se inscriu denumirea si simbolul capitolelor din bugetul aprobat detaliate pe titluri , articole, alineate, pe structura clasificatiei economice (bugetele locale, bugetul creditelor externe, bugetul creditelor interne, bugetul fondurilor externe nerambursabile - sursa D, institutii finantate integral sau partial din venituri proprii/activitati finantate integral din venituri proprii

NOTA: Sumele inscrite in col. 6 "Plati efectuate" cu semnul minus la Titlul 85, art. 85.01 "Plati efectuate din precedenti si recuperate in anul curent", se inscriu si pe col. 4 "Angajamente bugetare" si col. 5 "Angajamente legale" la acelasi cod tot cu semnul minus , astfel incat in col. 7 "Angajamente legale de plati" sa nu fie raportate sume.

Ordonator principal de credite



Directia Economica

*Autun*

## 6102 Ordine publica si siguranta nationala

Anexa 7

## CONTUL DE EXECUTIE AL INSTITUTIILOR PUBLICE - CHELTUIELI

la data de 30.06.2021

Cod 21

Subcapitol

-lei-

DENUMIREA INDICATORILOR*)	Cod indicator	Credite de angajament			Credite bugetare		Angajamente bugetare	Angajamente legale	Plati efectuate	Angajamente legale de platit	Cheltuieli efective
		Initiale	Definitive	2	3	4					
	<b>A</b>	<b>1</b>	<b>2</b>	<b>3</b>	<b>4</b>	<b>5</b>	<b>6</b>	<b>7</b>	<b>8=6-7</b>	<b>9</b>	
TOTAL CHELTUIELI(SECTIUNEA DE FUNCTIONARE+SECTIUNEA DE DEZVOLTARE)				561,000	328,000	410,000	410,000	26,712	383,288	23,222	
SECTIUNEA DE FUNCTIONARE (cod 01+79+85)	F			329,000	178,000	178,000	178,000	11,849	166,151	15,231	
CHELTUIELI CURENTE (10+20+30+40+50+51SF+55SF+57+59+65)	01F			329,000	178,000	178,000	178,000	11,849	166,151	15,231	
TITLUL II BUNURI SI SERVICII (cod 20.01 la 20.06+20.09 la 20.16+20.18 la 20.25+20.27+20.30)	20			329,000	178,000	178,000	178,000	11,849	166,151	15,231	
Bunuri si servicii (cod 20.01.01 la 20.01.09+20.01.30)	2001			169,000	99,000	99,000	99,000	9,222	89,778	14,299	
Furnituri de birou	200101			11,000	6,000	6,000	6,000		6,000		
Materiale pentru curatenie	200102			11,000	6,000	6,000	6,000		6,000		
Carburanti si lubrifianti	200105			40,000	30,000	30,000	30,000		30,000	5,000	
Piese de schimb	200106			48,000	26,000	26,000	26,000	1,910	24,090	1,910	
Posta, telecomunicatii, radio, tv, internet	200108			3,000	2,000	2,000	2,000	581	1,419	657	
Materiale si prestari de servicii cu caracter functional	200109			54,000	27,000	27,000	27,000	6,731	20,269	6,732	
Alte bunuri si servicii pentru intretinere si functionare	200130			2,000	2,000	2,000	2,000		2,000		
Reparatii curente	2002			40,000	20,000	20,000	20,000		20,000		
Bunuri de natura obiectelor de inventar (cod 20.05.01+20.05.03+20.05.30)	2005			107,000	53,000	53,000	53,000	1,695	51,305		
Alte obiecte de inventar	200530			107,000	53,000	53,000	53,000	1,695	51,305		
Alte cheltuieli (cod 20.30.01 la 20.30.04+20.30.06+20.30.07+20.30.09+20.30.30)	2030			13,000	6,000	6,000	6,000	932	5,068	932	
Prime de asigurare non-viata	203003			3,000	2,000	2,000	2,000	932	1,068	932	

A	B	1	2	3	4	5	6	7	8=6-7	9
Alte cheltuieli cu bunuri si servicii	203030			10,000	4,000	4,000	4,000		4,000	
SECTIUNEA DE DEZVOLTARE (cod 51+55+56+58+70+81+85)	D			232,000	150,000	232,000	232,000	14,863	217,137	7,991
CHELTUIELI DE CAPITAL ((cod 71+72+75)	70			232,000	150,000	232,000	232,000	14,863	217,137	7,991
TITLUL XIII ACTIVE NEFINANCIARE (cod 71.01 + 71.03)	71			232,000	150,000	232,000	232,000	14,863	217,137	7,991
Active fixe (cod 71.01.01 la 71.01.03+71.01.30)	7101			232,000	150,000	232,000	232,000	14,863	217,137	7,991
Masini, echipamente si mijloace de transport	710102			158,000	76,000	158,000	158,000		158,000	3,253
Mobilier, aparatura birou si alte active corporale	710103									4,360
Alte active fixe	710130			74,000	74,000	74,000	74,000	14,863	59,137	378
A. CHELTUIELILE CURENTE (10+20+30+40+50+51+55+56+58+57+59)	01			329,000	178,000	178,000	178,000	11,849	166,151	15,231

\*) Se inscriu denumirea si simbolul capitolelor din bugetul aprobat detaliate pe titluri, articole, alineate, pe structura clasificatiei economice

(bugetele locale, bugetul creditelor externe, bugetul creditelor interne, bugetul fondurilor externe nerambursabile - sursa D, institutii finantate integral sau partial din venituri proprii/activitati finantate integral din veniturii proprii

NOTA: Sumele inscrite in col. 6 "Plati efectuate" cu semnul minus la Titlul 85, art. 85.01 "Plati efectuate din precedenti si recuperate in anul curent", se inscriu si pe col. 4 "Angajamente bugetare" si col. 5 "Angajamente legale" la acelasi cod tot cu semnul minus, astfel incat in col. 7 "Angajamente legale de plati" sa nu fie raportate sume.

Ordonator principal de credite



Directia Economica

## 610205 Protectie civila si protectia contra

## Anexa 7

## CONTUL DE EXECUTIE AL INSTITUTIILOR PUBLICE - CHELTUIELI

la data de 30.06.2021

Cod 21 Capitol 610205

Subcapitol

-lei-

DENUMIREA INDICATORILOR*)	Cod indicator	Credite de angajament		Credite bugetare		Angajamente bugetare	Angajamente legale	Plati efectuate	Angajamente legale de platit	Cheltuieli efective
		Initiale	Definitive	Initiale	Definitive					
<b>A</b>	<b>B</b>	<b>1</b>	<b>2</b>	<b>3</b>	<b>4</b>	<b>5</b>	<b>6</b>	<b>7</b>	<b>8=6-7</b>	<b>9</b>
TOTAL CHELTUIELI(SECTIUNEA DE FUNCTIONARE+SECTIUNEA DE DEZVOLTARE)				521,000	298,000	380,000	380,000	22,032	357,968	15,237
SECTIUNEA DE FUNCTIONARE (cod 01+79+85)	F			289,000	148,000	148,000	148,000	7,169	140,831	7,246
CHELTUIELI CURENTE (10+20+30+40+50+51SF+55SF+57+59+65)	01F			289,000	148,000	148,000	148,000	7,169	140,831	7,246
TITLUL II BUNURI SI SERVICII (cod 20.01 la 20.06+20.09 la 20.16+20.18 la 20.25+20.27+20.30)	20			289,000	148,000	148,000	148,000	7,169	140,831	7,246
Bunuri si servicii (cod 20.01.01 la 20.01.09+20.01.30)	2001			147,000	78,000	78,000	78,000	7,169	70,831	7,246
Furnituri de birou	200101			10,000	5,000	5,000	5,000		5,000	
Materiale pentru curatenie	200102			10,000	5,000	5,000	5,000		5,000	
Carburanti si lubrifianti	200105			30,000	20,000	20,000	20,000		20,000	
Piese de schimb	200106			43,000	21,000	21,000	21,000		21,000	
Posta, telecomunicatii, radio, tv, internet	200108			3,000	2,000	2,000	2,000	581	1,419	657
Materiale si prestari de servicii cu caracter functional	200109			51,000	25,000	25,000	25,000	6,588	18,412	6,589
Reparatii curente	2002			40,000	20,000	20,000	20,000		20,000	
Bunuri de natura obiectelor de inventar (cod 20.05.01+20.05.03+20.05.30)	2005			102,000	50,000	50,000	50,000		50,000	
Alte obiecte de inventar	200530			102,000	50,000	50,000	50,000		50,000	
SECTIUNEA DE DEZVOLTARE (cod 51+55+56+58+70+81+85)	D			232,000	150,000	232,000	232,000	14,863	217,137	7,991
CHELTUIELI DE CAPITAL (cod 71+72+75)	70			232,000	150,000	232,000	232,000	14,863	217,137	7,991
TITLUL XIII ACTIVE NEFINANCIARE (cod 71.01 + 71.03)	71			232,000	150,000	232,000	232,000	14,863	217,137	7,991

A	B	1	2	3	4	5	6	7	8=6-7	9
Active fixe (cod 71.01.01 la 71.01.03+71.01.30)	7101			232,000	150,000	232,000	232,000	14,863	217,137	7,991
Masini, echipamente si mijloace de transport	710102			158,000	76,000	158,000	158,000		158,000	3,253
Mobilier, aparatura birotica si alte active corporale	710103									4,360
Alte active fixe	710130			74,000	74,000	74,000	74,000	14,863	59,137	378
A. CHELTUIELILE CURENTE (10+20+30+40+50+51+55+56+58+57+59)	01			289,000	148,000	148,000	148,000	7,169	140,831	7,246

\*) Se inscriu denumirea si simbolul capitolelor din bugetul aprobat detaliate pe titluri, articole, alineate, pe structura clasificatiei economice

(bugetele locale, bugetul creditelor externe, bugetul fondurilor externe nerambursabile - sursa D, institutii finantate integral sau partial din venituri proprii/activitati finantate integral din veniturii proprii

NOTA: Sumele inscrite in col. 6 "Plati efectuate" cu semnul minus la Titlul 85, art. 85.01 "Plati efectuate din precedenti si recuperate in anul curent", se inscriu si pe col. 4 "Angajamente bugetare" si col. 5 "Angajamente legale" la acelasi cod tot cu semnul minus, astfel incat in col. 7 "Angajamente legale de plati" sa nu fie raportate sume.

Ordonator principal de credite



Directia Economica

## 610250 Alte cheltuieli in domeniul ordinii

Anexa 7

## CONTUL DE EXECUTIE AL INSTITUTIILOR PUBLICE - CHELTUIELI

la data de 30.06.2021

Cod 21 Capitol 610250

Subcapitol

-lei-

DENUMIREA INDICATORILOR*)	Cod indicator	Credite de angajament		Credite bugetare		Angajamente bugetare	Angajamente legale	Plati efectuate	Angajamente legale de platit	Cheltuieli efective
		Initiale	Definitive	Initiale	Definitive					
A	B	1	2	3	4	5	6	7	8=6-7	9
TOTAL CHELTUIELI(SECTIUNEA DE FUNCTIONARE+SECTIUNEA DE DEZVOLTARE)				40,000	30,000	30,000	30,000	4,680	25,320	7,985
SECTIUNEA DE FUNCTIONARE (cod 01+79+85)	F			40,000	30,000	30,000	30,000	4,680	25,320	7,985
CHELTUIELI CURENTE (10+20+30+40+50+51SF+55SF+57+59+65)	01F			40,000	30,000	30,000	30,000	4,680	25,320	7,985
TITLUL II BUNURI SI SERVICII (cod 20.01 la 20.06+20.09 la 20.16+20.18 la 20.25+20.27+20.30)	20			40,000	30,000	30,000	30,000	4,680	25,320	7,985
Bunuri si servicii (cod 20.01.01 la 20.01.09+20.01.30)	2001			22,000	21,000	21,000	21,000	2,053	18,947	7,053
Furnituri de birou	200101			1,000	1,000	1,000	1,000		1,000	
Materiale pentru curatenie	200102			1,000	1,000	1,000	1,000		1,000	
Carburanti si lubrifianti	200105			10,000	10,000	10,000	10,000		10,000	5,000
Piese de schimb	200106			5,000	5,000	5,000	5,000	1,910	3,090	1,910
Materiale si prestari de servicii cu caracter functional	200109			3,000	2,000	2,000	2,000	143	1,857	143
Alte bunuri si servicii pentru intretinere si functionare	200130			2,000	2,000	2,000	2,000		2,000	
Bunuri de natura obiectelor de inventar (cod 20.05.01+20.05.03+20.05.30)	2005			5,000	3,000	3,000	3,000	1,695	1,305	
Alte obiecte de inventar	200530			5,000	3,000	3,000	3,000	1,695	1,305	
Alte cheltuieli (cod 20.30.01 la 20.30.04+20.30.06+20.30.07+20.30.09+20.30.30)	2030			13,000	6,000	6,000	6,000	932	5,068	932
Prime de asigurare non-viata	203003			3,000	2,000	2,000	2,000	932	1,068	932
Alte cheltuieli cu bunuri si servicii	203030			10,000	4,000	4,000	4,000		4,000	
A. CHELTUIELILE CURENTE	01			40,000	30,000	30,000	30,000	4,680	25,320	7,985

A	B	1	2	3	4	5	6	7	8=6-7	9
(10+20+30+40+50+51+55+56+58+57+59)										

\*) Se inscriu denumirea si simbolul capitolelor din bugetul aprobat detaliat pe titluri , articole, alineate, pe structura clasificatiei economice

(bugetele locale, bugetul creditelor externe, bugetul fondurilor externe nerambursabile - sursa D, institutii finantate integral sau partial din venituri proprii/activitati finantate integral din veniturii proprii  
 NOTA: Sumele inscrite in col. 6 "Plati efectuate" cu semnul minus la Titlul 85, art. 85.01 "Plati efectuate din precedentii si recuperate in anul curent", se inscriu si pe col. 4 "Angajamente bugetare" si col. 5 "Angajamente legale" la acelasi cod tot cu semnul minus , asfel incat in col. 7 "Angajamente legale de plati" sa nu fie raportate sume.



**Ordonator principal de credite**

**Directia Economica**

*Sonia*



## 6402 CHELTUIELI SOCIAL-CULTURALE

Anexa 7

## CONTUL DE EXECUTIE AL INSTITUTIILOR PUBLICE - CHELTUIELI

la data de 30.06.2021

Cod 21

Capitol 6402

Subcapitol

-lei-

DENUMIREA INDICATORILOR*)	Cod indicator	Credite de angajament		Credite bugetare		Angajamente bugetare	Angajamente legale	Plati efectuate	Angajamente legale de platit	Cheltuieli efective
		Initiale	Definitive	Initiale	Definitive					
<b>A</b>	<b>B</b>	<b>1</b>	<b>2</b>	<b>3</b>	<b>4</b>	<b>5</b>	<b>6</b>	<b>7</b>	<b>8=6-7</b>	<b>9</b>
TOTAL CHELTUIELI(SECTIUNEA DE FUNCTIONARE+SECTIUNEA DE DEZVOLTARE)				123,248,000	65,820,000	92,133,370	92,133,370	36,476,178	55,657,192	38,260,510
SECTIUNEA DE FUNCTIONARE (cod 01+79+85)	F			89,172,000	47,246,000	71,556,833	71,556,833	35,507,812	36,049,021	36,813,538
CHELTUIELI CURENTE (10+20+30+40+50+51SF+55SF+57+59+65)	01F			89,172,000	47,246,000	71,972,000	71,972,000	35,922,979	36,049,021	36,813,538
TITLUL I CHELTUIELI DE PERSONAL (cod 10.01 la 10.03)	10			47,896,000	26,221,000	47,896,000	47,896,000	22,297,131	25,598,869	22,689,855
Cheltuieli salariale in bani ( cod 10.01.01+10.01.03 la 10.01.08 +10.01.10 la 10.01.16 +10.01.30)	1001			46,748,000	25,658,000	46,748,000	46,748,000	21,798,664	24,949,336	22,174,098
Salarii de baza	100101			32,193,000	18,011,000	32,193,000	32,193,000	15,097,403	17,095,597	15,298,157
Sporuri pentru conditii de munca	100105			9,960,000	5,184,000	9,960,000	9,960,000	4,778,910	5,181,090	5,026,703
Indemnizatii platite unor persoane din afara unitatii	100112			171,000	88,000	171,000	171,000	84,547	86,453	96,681
Indemnizatii de delegare	100113			3,000	2,000	3,000	3,000	60	2,940	60
Alocatii pentru transportul la si de la locul de munca	100115			116,000	57,000	116,000	116,000	30,796	85,204	30,796
Indemnizatii de hrana	100117			2,734,000	1,366,000	2,734,000	2,734,000	1,223,769	1,510,231	1,280,879
Alte drepturi salariale in bani	100130			1,571,000	950,000	1,571,000	1,571,000	583,179	987,821	440,822
Contributii (cod 10.03.01 la 10.03.06)	1003			1,148,000	563,000	1,148,000	1,148,000	498,467	649,533	515,757
Contributii de asigurari sociale de stat	100301			15,000	15,000	15,000	15,000	13,241	1,759	13,241
Contributii de asigurari de somaj	100302			1,000	1,000	1,000	1,000	419	581	419
Contributii de asigurari sociale de sanatate	100303			5,000	5,000	5,000	5,000	4,358	642	4,358
Contributii de asigurari pentru accidente de munca si boli profesionale	100304			1,000	1,000	1,000	1,000	126	874	126
Contributii pentru concedii si indemnizatii	100306			1,000	1,000	1,000	1,000	712	288	712

A	B	1	2	3	4	5	6	7	8=6-7	9
Contributia asiguratorie pentru munca	100307			1,125,000	540,000	1,125,000	1,125,000	479,611	645,389	496,901
TITLUL II BUNURI SI SERVICII (cod 20.01 la 20.06+20.09 la 20.16+20.18 la 20.25+20.27+20.30)	20			14,564,000	8,214,000	8,214,000	8,214,000	3,500,020	4,713,980	3,997,380
Bunuri si servicii (cod 20.01.01 la 20.01.09+20.01.30)	2001			5,879,000	3,480,000	3,480,000	3,480,000	1,992,713	1,487,287	2,326,762
Furnituri de birou	200101			167,000	108,000	108,000	108,000	50,118	57,882	85,306
Materiale pentru curatenie	200102			414,000	186,000	186,000	186,000	67,526	118,474	143,403
Incalzit, iluminat si forta motrica	200103			905,000	792,000	792,000	792,000	672,840	119,160	672,074
Apa, canal si salubritate	200104			374,000	251,000	251,000	251,000	190,544	60,456	191,735
Carburanti si lubrifianti	200105			496,000	186,000	186,000	186,000	136,362	49,638	268,361
Piese de schimb	200106			99,000	56,000	56,000	56,000	8,332	47,668	22,986
Transport	200107			505,000	209,000	209,000	209,000	21,948	187,052	21,948
Posta, telecomunicatii, radio, tv, internet	200108			211,000	105,000	105,000	105,000	93,839	11,161	99,538
Materiale si prestari de servicii cu caracter functional	200109			602,000	278,000	278,000	278,000	120,065	157,935	193,167
Alte bunuri si servicii pentru intretinere si functionare	200130			2,106,000	1,309,000	1,309,000	1,309,000	631,139	677,861	628,244
Reparatii curente	2002			653,000	269,000	269,000	269,000	7,782	261,218	7,953
Hrana (cod 20.03.01+20.03.02)	2003			4,290,000	2,754,000	2,754,000	2,754,000	1,087,951	1,666,049	1,099,904
Hrana pentru oameni	200301			4,290,000	2,754,000	2,754,000	2,754,000	1,087,951	1,666,049	1,099,904
Medicamente si materiale sanitare (cod 20.04.01 la 20.04.04)	2004			772,000	431,000	431,000	431,000	98,458	332,542	271,933
Medicamente	200401			213,000	138,000	138,000	138,000	50,163	87,837	73,998
Materiale sanitare	200402			272,000	150,000	150,000	150,000	34,892	115,108	164,092
Dezinfectanti	200404			287,000	143,000	143,000	143,000	13,403	129,597	33,843
Bunuri de natura obiectelor de inventar (cod 20.05.01+20.05.03+20.05.30)	2005			1,161,000	395,000	395,000	395,000	14,996	380,004	
Uniforme si echipament	200501			325,000	4,000	4,000	4,000		4,000	
Lenjerie si accesorii de pat	200503			197,000						
Alte obiecte de inventar	200530			639,000	391,000	391,000	391,000	14,996	376,004	
Deplasari, detasari, transferari (cod 20.06.01+20.06.02)	2006			16,000	9,000	9,000	9,000	1,699	7,301	1,699
Deplasari interne, detasari, transferari	200601			16,000	9,000	9,000	9,000	1,699	7,301	1,699
Carti, publicatii si materiale documentare	2011			65,000	38,000	38,000	38,000	23,033	14,967	190
Consultanta si expertiza	2012			40,000	40,000	40,000	40,000		40,000	
Pregatire profesionala	2013			100,000	43,000	43,000	43,000	15,330	27,670	18,875
Protectia muncii	2014			148,000	98,000	98,000	98,000	6,306	91,694	13,229
Cheltuieli judiciare si extrajudiciare derivate din actiuni in	2025			19,000	14,000	14,000	14,000	520	13,480	520

A	B	1	2	3	4	5	6	7	8=6-7	9
reprezentarea intereselor statului, potrivit dispozitiilor legate										
Alte cheltuieli (cod 20.30.01 la 20.30.04+20.30.06+20.30.07+20.30.09+20.30.30)	2030			1,421,000	643,000	643,000	643,000	251,232	391,768	256,315
Prime de asigurare non-viata	203003			27,000	22,000	22,000	22,000	10,252	11,748	10,252
Alte cheltuieli cu bunuri si servicii	203030			1,394,000	621,000	621,000	621,000	240,980	380,020	246,063
TITLUL VI TRANSFERURI INTRE UNITATI ALE ADMINISTRATIEI PUBLICE (cod 51.01) (cod 51.01)	51F			11,159,000	4,989,000	4,989,000	4,989,000	4,136,802	852,198	4,136,802
Transferuri curente (cod 51.01.01+51.01.03+51.01.05+51.01.14+51.01.15+51.01.24+51.01.26+51.01.31+51.01.39+51.01.46+51.01.49+51.01.60+51.01.61+51.01.64+51.01.76)	5101			11,159,000	4,989,000	4,989,000	4,989,000	4,136,802	852,198	4,136,802
Transferuri catre institutii publice	510101			6,025,000	3,022,000	3,022,000	3,022,000	2,994,000	28,000	2,994,000
Transferuri din bugetele locale pentru institutiile de asistenta sociala pentru persoanele cu handicap	510115			934,000	467,000	467,000	467,000	81,556	385,444	81,556
Transferuri din bugetele locale pentru finantarea cheltuielilor curente din domeniul sanatatii	510146			4,200,000	1,500,000	1,500,000	1,500,000	1,061,246	438,754	1,061,246
TITLUL IX ASISTENTA SOCIALA (cod 57.02)	57			6,170,000	3,119,000	6,170,000	6,170,000	1,629,794	4,540,206	1,629,794
Ajutoare sociale (cod 57.02.01 la 57.02.05)	5702			6,170,000	3,119,000	6,170,000	6,170,000	1,629,794	4,540,206	1,629,794
Ajutoare sociale in numerar	570201			1,570,000	719,000	1,570,000	1,570,000	569,690	1,000,310	569,690
Ajutoare sociale in natura	570202			4,600,000	2,400,000	4,600,000	4,600,000	1,060,104	3,539,896	1,060,104
TITLUL XI ALTE CHELTUIELI (cod 59.01+59.02+59.08+59.11+59.12+59.15+59.17+59.20+59.22+59.25+59.30+59.35)	59			9,383,000	4,703,000	4,703,000	4,703,000	4,359,232	343,768	4,359,707
Burse	5901			216,000	109,000	109,000	109,000	80,700	28,300	80,700
Contributii la salarizarea personalului neclerical	5915			8,647,000	4,334,000	4,334,000	4,334,000	4,105,283	228,717	4,105,283
Despagubiri civile	5917			20,000	20,000	20,000	20,000	7,029	12,971	7,504
Sume aferente persoanelor cu handicap nefinanciate	5940			500,000	240,000	240,000	240,000	166,220	73,780	166,220
TITLUL XIX PLATI EFECTUATE IN ANII PRECEDENTI SI RECUPERATE IN ANUL CURENT(85.01)	85F					-415,167	-415,167	-415,167		
Plati efectuate in anii precedenti si recuperate in anul curent (cod 85.01.01)	8501F					-415,167	-415,167	-415,167		
Plati efectuate in anii precedenti si recuperate in anul curent in sectiunea de functionare a bugetului local	850101					-415,167	-415,167	-415,167		
SECTIUNEA DE DEZVOLTARE (cod 51+55+56+58+70+81+85)	D			34,076,000	18,574,000	20,576,537	20,576,537	968,366	19,608,171	1,446,972

A	B	1	2	3	4	5	6	7	8=6-7	9
TITLUL VI TRANSFERURI INTRE UNITATI ALE ADMINISTRATIEI PUBLICE (cod 51.02)	51D			26,934,000	15,150,000	15,000,000	15,000,000	484,616	14,515,384	484,616
Transferuri de capital (cod 51.02.12+51.02.28+51.02.29)	5102			26,934,000	15,150,000	15,000,000	15,000,000	484,616	14,515,384	484,616
Transferuri din bugetele locale pentru finantarea cheltuielilor de capital din domeniul sanatatii	510228			26,934,000	15,150,000	15,000,000	15,000,000	484,616	14,515,384	484,616
TITLUL X Proiecte cu finantare din fonduri externe nerambursabile aferente cadrului financiar 2014-2020 (cod 58.01 la 58.05+58.11+58.12+58.15+58.16+58.30)	58			2,501,000	1,038,000	1,038,000	1,038,000	586,213	451,787	609,383
Programe din Fondul Social European (FSE) (cod 58.02.01 la 58.02.03)	5802			2,501,000	1,038,000	1,038,000	1,038,000	586,213	451,787	609,383
Finantarea nationala	580201			385,000	164,000	164,000	164,000	91,171	72,829	96,057
Finantarea externa nerambursabila	580202			2,081,000	854,000	854,000	854,000	494,777	359,223	513,061
Cheltuieli neeligibile	580203			35,000	20,000	20,000	20,000	265	19,735	265
CHELTUIELI DE CAPITAL ((cod 71+72+75)	70			4,641,000	2,386,000	4,641,000	4,641,000		4,641,000	352,973
TITLUL XIII ACTIVE NEFINANCIARE (cod 71.01 + 71.03)	71			4,641,000	2,386,000	4,641,000	4,641,000		4,641,000	352,973
Active fixe (cod 71.01.01 la 71.01.03+71.01.30)	7101			2,841,000	1,521,000	2,841,000	2,841,000		2,841,000	352,973
Construcții	710101			601,000	101,000	601,000	601,000		601,000	3,482
Masini, echipamente si mijloace de transport	710102			1,207,000	745,000	1,207,000	1,207,000		1,207,000	233,658
Mobilier, aparatura biroutica si alte active corporale	710103			415,000	245,000	415,000	415,000		415,000	61,344
Alte active fixe	710130			618,000	430,000	618,000	618,000		618,000	54,489
Reparatii capitale aferente activelor fixe	7103			1,800,000	865,000	1,800,000	1,800,000		1,800,000	
TITLUL XIX PLATI EFECTUATE IN ANII PRECEDENTI SI RECUPERATE IN ANUL CURENT (85.01)	85					-102,463	-102,463	-102,463		
Plati efectuate in anii precedenti si recuperate in anul curent (cod 85.01.02+85.01.05)	8501					-102,463	-102,463	-102,463		
Plati efectuate in anii precedenti si recuperate in anul curent in sectiunea de dezvoltare a bugetului local	850102					-102,463	-102,463	-102,463		
TITLUL VI TRANSFERURI INTRE UNITATI ALE ADMINISTRATIEI PUBLICE (cod 51.01+51.02)	51			38,093,000	20,139,000	19,989,000	19,989,000	4,621,418	15,367,582	4,621,418
A. CHELTUIELILE CURENTE (10+20+30+40+50+51+55+56+58+57+59)	01			118,607,000	63,434,000	88,010,000	88,010,000	36,993,808	51,016,192	37,907,537
TITLUL XIX PLATI EFECTUATE IN ANII PRECEDENTI SI RECUPERATE IN ANUL CURENT (85.01)	85					-517,630	-517,630	-517,630		

\*1) Se inscriu denumirea si simbolul capitolelor din bugetul aprobat detaliate pe titluri , articole, alineate, pe structura clasificatiei economice (bugetele locale, bugetul creditelor externe, bugetul creditelor interne, bugetul fondurilor externe nerambursabile - sursa D, institutii finantate integral sau partial din venituri proprii/activitati finantate integral din venituri proprii  
NOTA: Sumele inscrite in col. 6 "Plati efectuate" cu semnul minus la Titlul 03, art. 85.01 "Plati efectuate din precedenti si recuperate in anul curent", se inscriu si pe col. 4"Angajamente bugetare" si col. 5 "Angajamente legale" la acelasi cod tot cu semnul minus , astfel incat in col. 7 "Angajamente legale de plati" sa nu fie raportate sume.

**Ordonator principal de credite**

*Stavru*



**Directia Economica**

*E. I. I.*

## CONTUL DE EXECUTIE AL INSTITUTIILOR PUBLICE - CHELTUIELI

la data de 30.06.2021

Cod 21 Capitol 6502 Subcapitol

-lei-

DENUMIREA INDICATORILOR*)	Cod indicator	Credite de angajament		Credite bugetare		Angajamente bugetare	Angajamente legale	Plati efectuate	Angajamente legale de platit	Cheltuieli efective
		Initiale	Definitive	Initiale	Definitive					
<b>A</b>	<b>B</b>	<b>1</b>	<b>2</b>	<b>3</b>	<b>4</b>	<b>5</b>	<b>6</b>	<b>7</b>	<b>8=6-7</b>	<b>9</b>
TOTAL CHELTUIELI(SECTIUNEA DE FUNCTIONARE+SECTIUNEA DE DEZVOLTARE)				8,410,000	4,254,000	7,224,000	7,224,000	1,890,626	5,333,374	1,963,207
SECTIUNEA DE FUNCTIONARE (cod 01+79+85)	F			7,968,000	3,982,000	6,782,000	6,782,000	1,890,626	4,891,374	1,899,729
CHELTUIELI CURENTE (10+20+30+40+50+51SF.+55SF.+57+59+65)	01F			7,968,000	3,982,000	6,782,000	6,782,000	1,890,626	4,891,374	1,899,729
TITLUL I CHELTUIELI DE PERSONAL (cod 10.01 la 10.03)	10			176,000	89,000	176,000	176,000	60,244	115,756	60,244
Cheltuieli salariale in bani ( cod 10.01.01+10.01.03 la 10.01.08 +10.01.10 la 10.01.16 +10.01.30)	1001			173,000	87,000	173,000	173,000	59,596	113,404	59,596
Indemnizatii platite unor persoane din afara unitatii	100112			57,000	30,000	57,000	57,000	28,800	28,200	28,800
Alocatii pentru transportul la si de locul de munca	100115			116,000	57,000	116,000	116,000	30,796	85,204	30,796
Contributii (cod 10.03.01 la 10.03.06)	1003			3,000	2,000	3,000	3,000	648	2,352	648
Contributia asiguratorie pentru munca	100307			3,000	2,000	3,000	3,000	648	2,352	648
TITLUL II BUNURI SI SERVICII (cod 20.01 la 20.06+20.09 la 20.16+20.18 la 20.25+20.27+20.30)	20			1,964,000	885,000	885,000	885,000	274,693	610,307	283,796
Bunuri si servicii (cod 20.01.01 la 20.01.09+20.01.30)	2001			1,239,000	625,000	625,000	625,000	255,384	369,616	261,861
Furnituri de birou	200101			38,000	25,000	25,000	25,000	5,306	19,694	5,306
Materiale pentru curatenie	200102			22,000	12,000	12,000	12,000	2,968	9,032	1,725
Incalzit, iluminat si forta motrica	200103			135,000	103,000	103,000	103,000	81,976	21,024	81,976
Apa, canal si salubritate	200104			47,000	27,000	27,000	27,000	11,898	15,102	11,898
Carburanti si lubrifianti	200105			28,000	6,000	6,000	6,000		6,000	6,840
Piese de schimb	200106			30,000	19,000	19,000	19,000		19,000	
Transport	200107			500,000	205,000	205,000	205,000	20,718	184,282	20,718

A	B	1	2	3	4	5	6	7	8=6-7	9
Posta, telecomunicatii, radio, tv, internet	200108			14,000	11,000	11,000	11,000	5,027	5,973	5,027
Materiale si prestari de servicii cu caracter functional	200109			134,000	65,000	65,000	65,000	27,194	37,806	27,194
Alte bunuri si servicii pentru intretinere si functionare	200130			291,000	152,000	152,000	152,000	100,297	51,703	101,177
Reparatii curente	2002			310,000	18,000	18,000	18,000		18,000	
Medicamente si materiale sanitare (cod 20.04.01 la 20.04.04)	2004			36,000	21,000	21,000	21,000		21,000	3,441
Medicamente	200401			5,000	5,000	5,000	5,000		5,000	
Materiale sanitare	200402			16,000	8,000	8,000	8,000		8,000	924
Dezinfectanti	200404			15,000	8,000	8,000	8,000		8,000	2,517
Bunuri de natura obiectelor de inventar (cod 20.05.01+20.05.03+20.05.30)	2005			197,000	122,000	122,000	122,000	4,910	117,090	
Uniforme si echipament	200501			7,000	4,000	4,000	4,000		4,000	
Alte obiecte de inventar	200530			190,000	118,000	118,000	118,000	4,910	113,090	
Deplasari, detasari, transferari (cod 20.06.01+20.06.02)	2006			7,000	4,000	4,000	4,000	430	3,570	430
Deplasari interne, detasari, transferari	200601			7,000	4,000	4,000	4,000	430	3,570	430
Carti, publicatii si materiale documentare	2011			15,000	3,000	3,000	3,000	390	2,610	190
Consultanta si expertiza	2012			40,000	40,000	40,000	40,000		40,000	
Pregatire profesionala	2013			77,000	27,000	27,000	27,000	10,940	16,060	15,235
Protectia muncii	2014			8,000	5,000	5,000	5,000		5,000	
Cheltuieli judiciare si extrajudiciare derivate din actiuni in reprezentarea intereselor statului, potrivit dispozitiilor legale	2025			8,000	3,000	3,000	3,000		3,000	
Alte cheltuieli (cod 20.30.01 la 20.30.04+20.30.06+20.30.07+20.30.09+20.30.30)	2030			27,000	17,000	17,000	17,000	2,639	14,361	2,639
Prime de asigurare non-viata	203003			2,000	2,000	2,000	2,000		2,000	
Alte cheltuieli cu bunuri si servicii	203030			25,000	15,000	15,000	15,000	2,639	12,361	2,639
TITLUL IX ASISTENTA SOCIALA (cod 57.02)	57			5,612,000	2,899,000	2,899,000	5,612,000	1,474,989	4,137,011	1,474,989
Ajutoare sociale (cod 57.02.01 la 57.02.05)	5702			5,612,000	2,899,000	2,899,000	5,612,000	1,474,989	4,137,011	1,474,989
Ajutoare sociale in numerar	570201			1,012,000	499,000	499,000	1,012,000	414,885	597,115	414,885
Ajutoare sociale in natura	570202			4,600,000	2,400,000	2,400,000	4,600,000	1,060,104	3,539,896	1,060,104
TITLUL XI ALTE CHELTUIELI (cod 59.01+59.02+59.08+59.11+59.12+59.15+59.17+59.20+59.22+59.25+59.30+59.35)	59			216,000	109,000	109,000	109,000	80,700	28,300	80,700
Burse	5901			216,000	109,000	109,000	109,000	80,700	28,300	80,700
SECTIUNEA DE DEZVOLTARE (cod D	D			442,000	272,000	272,000	442,000	80,700	442,000	63,478

A	B	1	2	3	4	5	6	7	8=6-7	9
51+55+56+58+70+81+85)										
CHELTUIELI DE CAPITAL ((cod 71+72+75)	70			442,000	272,000	442,000	442,000		442,000	63,478
TITLUL XIII ACTIVE NEFINANCIARE (cod 71.01 + 71.03)	71			442,000	272,000	442,000	442,000		442,000	63,478
Active fixe (cod 71.01.01 la 71.01.03+71.01.30)	7101			442,000	272,000	442,000	442,000		442,000	63,478
Constructii	710101									57
Masini, echipamente si mijloace de transport	710102									36,933
Mobilier, aparatura biroutica si alte active corporale	710103			415,000	245,000	415,000	415,000		415,000	1,252
Alte active fixe	710130			27,000	27,000	27,000	27,000		27,000	25,236
A. CHELTUIELILE CURENTE (10+20+30+40+50+51+55+56+58+57+59)	01			7,968,000	3,982,000	6,782,000	6,782,000	1,890,626	4,891,374	1,899,729

\*) Se inscriu denumirea si simbolul capitolului din bugetul aprobat detaliat pe titluri, articole, alineate, pe structura clasificatiei economice

(bugetele locale, bugetul creditelor externe, bugetul fondurilor externe nerambursabile - sursa D, institutii finantate integral sau partial din venituri proprii/activitati finantate integral din venituri proprii locale, bugetul creditelor externe, bugetul fondurilor externe nerambursabile - sursa D, institutii finantate integral sau partial din venituri proprii/activitati finantate integral din venituri proprii)

NOTA: Sumele inscrite in col. 6 "Plati efectuate" cu semnul minus la Titlul 85, art. 85.01 "Plati efectuate din precedenti si recuperate in anul curent", se inscriu si pe col. 4 "Angajamente bugetare" si col. 5 "Angajamente legale" la acelasi cod tot cu semnul minus, astfel incat in col. 7 "Angajamente legale de plati" sa nu fie raportate sume.

Ordonator principal de credite



Directia Economica

*Euliana*



## 650203 Învățământ prescolar și primar

Anexa 7

## CONTUL DE EXECUȚIE AL INSTITUȚIILOR PUBLICE - CHELTUIELI

la data de 30.06.2021

Cod 21 Capitol 650203

Subcapitol

-lei-

DENUMIREA INDICATORILOR*)	Cod indicator	Credite de angajament		Credite bugetare		Angajamente bugetare	Angajamente legale	Plati efectuate	Angajamente legale de platit	Cheltuieli efective
		Initiale	Definitive	Initiale	Definitive					
A	B	1	2	3	4	5	6	7	8=6-7	9
TOTAL CHELTUIELI(SECTIUNEA DE FUNCTIONARE+SECTIUNEA DE DEZVOLTARE)				4,600,000	2,400,000	4,600,000	4,600,000	1,060,104	3,539,896	1,060,104
SECTIUNEA DE FUNCTIONARE (cod 01+79+85)	F			4,600,000	2,400,000	4,600,000	4,600,000	1,060,104	3,539,896	1,060,104
CHELTUIELI CURENTE (10+20+30+40+50+51SF+55SF+57+59+65)	01F			4,600,000	2,400,000	4,600,000	4,600,000	1,060,104	3,539,896	1,060,104
TITLUL IX ASISTENTA SOCIALA (cod 57.02)	57			4,600,000	2,400,000	4,600,000	4,600,000	1,060,104	3,539,896	1,060,104
Ajutoare sociale (cod 57.02.01 la 57.02.05)	5702			4,600,000	2,400,000	4,600,000	4,600,000	1,060,104	3,539,896	1,060,104
Ajutoare sociale in natura	570202			4,600,000	2,400,000	4,600,000	4,600,000	1,060,104	3,539,896	1,060,104
A. CHELTUIELILE CURENTE (10+20+30+40+50+51+55+56+58+57+59)	01			4,600,000	2,400,000	4,600,000	4,600,000	1,060,104	3,539,896	1,060,104

\*) Se inscriu denumirea și simbolul capitolului din bugetul aprobat detaliat pe titluri, articole, alineate, pe structura clasificăției economice (bugetele locale, bugetul creditelor externe, bugetul creditelor interne, bugetul fondurilor externe nerambursabile - sursa D, institutii finanțate integral sau parțial din venituri proprii/activități finanțate integral din veniturile proprii

NOTA: Sumele înscrise în col. 6 "Plati efectuate" cu semnul minus la Titlul 85, art. 85.01 "Plati efectuate din precedenti și recuperate în anul curent", se înscriu și pe col. 4 "Angajamente bugetare" și col. 5 "Angajamente legale" la același cod tot cu semnul minus, astfel încât în col. 7 "Angajamente legale de platit" să nu fie raportate sume.

Ordonator principal de credite



Directia Economica

65020301 Învățământ prescolar

Anexa 7

## CONTUL DE EXECUTIE AL INSTITUTIILOR PUBLICE - CHELTUIELI

la data de 30.06.2021

Cod 21 Capitol 65020301

Subcapitol

-lei-

DENUMIREA INDICATORILOR*)	Cod indicator	Credite de angajament			Credite bugetare		Angajamente bugetare	Angajamente legale	Plati efectuate	Angajamente legale de platit	Cheltuieli efective
		Initiale	Definitive	Initiale	Definitive						
A	B	1	2	3	4	5	6	7	8=6-7	9	
TOTAL CHELTUIELI(SECTIUNEA DE FUNCTIONARE+SECTIUNEA DE DEZVOLTARE)				2,000,000	1,000,000	2,000,000	2,000,000	239,743	1,760,257	239,743	
SECTIUNEA DE FUNCTIONARE (cod 01+79+85)	F			2,000,000	1,000,000	2,000,000	2,000,000	239,743	1,760,257	239,743	
CHELTUIELI CURENTE (10+20+30+40+50+51SF+55SF+57+59+65)	01F			2,000,000	1,000,000	2,000,000	2,000,000	239,743	1,760,257	239,743	
TITLUL IX ASISTENTA SOCIALA (cod 57.02)	57			2,000,000	1,000,000	2,000,000	2,000,000	239,743	1,760,257	239,743	
Ajutoare sociale (cod 57.02.01 la 57.02.05)	5702			2,000,000	1,000,000	2,000,000	2,000,000	239,743	1,760,257	239,743	
Ajutoare sociale in natura	570202			2,000,000	1,000,000	2,000,000	2,000,000	239,743	1,760,257	239,743	
A. CHELTUIELILE CURENTE (10+20+30+40+50+51+55+56+58+57+59)	01			2,000,000	1,000,000	2,000,000	2,000,000	239,743	1,760,257	239,743	

\*) Se inscriu denumirea si simbolul capitolului din bugetul aprobat detaliate pe titluri , articole, alineate, pe structura clasificatiei economice (bugetele locale, bugetul creditelor externe, bugetul creditelor interne, bugetul fondurilor externe nerambursabile - sursa D, instituti finantate integral sau partial din venituri proprii/activitati finantate integral din venituri proprii

NOTA: Sumele inscrise in col. 6 "Plati efectuate" cu semnul minus la Titlul 85, art. 85.01 "Plati efectuate din precedenti si recuperate in anul curent", se inscriu si pe col. 4 "Angajamente bugetare" si col. 5 "Angajamente legale" la acelasi cod tot cu semnul minus, astfel incat in col. 7 "Angajamente legale de platit" sa nu fie raportate sume.

Ordonator principal de credite

Directia Economica




## CONTUL DE EXECUȚIE AL INSTITUȚIILOR PUBLICE - CHELTUIELI

la data de 30.06.2021

Cod 21 Capitol 65020302 Subcapitol

-lei-

DENUMIREA INDICATORILOR*)	Cod indicator	Credite de angajament		Credite bugetare		Angajamente bugetare	Angajamente legale	Plati efectuate	Angajamente legale de platit	Cheltuieli efective
		Initiale	Definitive	Initiale	Definitive					
<b>A</b>	<b>B</b>	<b>1</b>	<b>2</b>	<b>3</b>	<b>4</b>	<b>5</b>	<b>6</b>	<b>7</b>	<b>8=6-7</b>	<b>9</b>
TOTAL CHELTUIELI(SECTIUNEA DE FUNCTIONARE+SECTIUNEA DE DEZVOLTARE)				2,600,000	1,400,000	2,600,000	2,600,000	820,361	1,779,639	820,361
SECTIUNEA DE FUNCTIONARE (cod 01+79+85)	F			2,600,000	1,400,000	2,600,000	2,600,000	820,361	1,779,639	820,361
CHELTUIELI CURENTE (10+20+30+40+50+51SF+55SF+57+59+65)	01F			2,600,000	1,400,000	2,600,000	2,600,000	820,361	1,779,639	820,361
TITLUL IX ASISTENTA SOCIALA (cod 57.02)	57			2,600,000	1,400,000	2,600,000	2,600,000	820,361	1,779,639	820,361
Ajutoare sociale (cod 57.02.01 la 57.02.05)	5702			2,600,000	1,400,000	2,600,000	2,600,000	820,361	1,779,639	820,361
Ajutoare sociale in natura	570202			2,600,000	1,400,000	2,600,000	2,600,000	820,361	1,779,639	820,361
A. CHELTUIELILE CURENTE (10+20+30+40+50+51+55+56+58+57+59)	01			2,600,000	1,400,000	2,600,000	2,600,000	820,361	1,779,639	820,361

\*) Se inscriu denumirea si simbolul capitolelor din bugetul aprobat detaliate pe titluri , articole, alineate, pe structura clasificatiei economice (bugetele locale, bugetul creditelor externe, bugetul fondurilor interne, bugetul fondurilor externe nerambursabile - sursa D, institutii finantate integral sau partial din venituri proprii/activitati finantate integral din veniturii proprii

NOTA: Sumele inscrise in col. 6 "Plati efectuate" cu semnul minus la Titlul 85, art. 85.01 "Plati efectuate din precedentii si recuperate in anul curent", se inscriu si pe col. 4 "Angajamente bugetare" si col. 5 "Angajamente legale" la aceiasi cod tot cu semnul minus , astfel incat in col. 7 "Angajamente legale de platit" sa nu fie raportate sume.



Ordonator principal de credite

Directia Economica

## CONTUL DE EXECUTIE AL INSTITUTIILOR PUBLICE - CHELTUIELI

la data de 30.06.2021

Cod 21 Capitol 65020704 Subcapitol

-lei-

DENUMIREA INDICATORILOR*)	Cod indicator	Credite de angajament		Credite bugetare		Angajamente bugetare	Angajamente legale	Plati efectuate	Angajamente legale de platit	Cheltuieli efective
		Initiale	Definitive	Initiale	Definitive					
A	B	1	2	3	4	5	6	7	8=6-7	9
TOTAL CHELTUIELI(SECTIUNEA DE FUNCTIONARE+SECTIUNEA DE DEZVOLTARE)				3,310,000	1,649,000	2,419,000	2,419,000	809,804	1,609,196	882,385
SECTIUNEA DE FUNCTIONARE (cod 01+79+85)	F			2,868,000	1,377,000	1,977,000	1,977,000	809,804	1,167,196	818,907
CHELTUIELI CURENTE (10+20+30+40+50+51SF+55SF+57+59+65)	01F			2,868,000	1,377,000	1,977,000	1,977,000	809,804	1,167,196	818,907
TITLUL I CHELTUIELI DE PERSONAL (cod 10.01 la 10.03)	10			176,000	89,000	176,000	176,000	60,244	115,756	60,244
Cheltuieli salariale in bani ( cod 10.01.01+10.01.03 la 10.01.08 +10.01.10 la 10.01.16 +10.01.30)	1001			173,000	87,000	173,000	173,000	59,596	113,404	59,596
Indemnizatii platite unor persoane din afara unitatii	100112			57,000	30,000	57,000	57,000	28,800	28,200	28,800
Alocatii pentru transportul la si de la locul de munca	100115			116,000	57,000	116,000	116,000	30,796	85,204	30,796
Contributii (cod 10.03.01 la 10.03.06)	1003			3,000	2,000	3,000	3,000	648	2,352	648
Contributia asiguratorie pentru munca	100307			3,000	2,000	3,000	3,000	648	2,352	648
TITLUL II BUNURI SI SERVICII (cod 20.01 la 20.06+20.09 la 20.16+20.18 la 20.25+20.27+20.30)	20			1,464,000	680,000	680,000	680,000	253,975	426,025	263,078
Bunuri si servicii (cod 20.01.01 la 20.01.09+20.01.30)	2001			739,000	420,000	420,000	420,000	234,666	185,334	241,143
Furnituri de birou	200101			38,000	25,000	25,000	25,000	5,306	19,694	5,306
Materiale pentru curatenie	200102			22,000	12,000	12,000	12,000	2,968	9,032	1,725
Incalzit, iluminat si forta motrica	200103			135,000	103,000	103,000	103,000	81,976	21,024	81,976
Apa, canal si salubritate	200104			47,000	27,000	27,000	27,000	11,898	15,102	11,898
Carburanti si lubrifianti	200105			28,000	6,000	6,000	6,000		6,000	6,840
Piese de schimb	200106			30,000	19,000	19,000	19,000		19,000	
Posta, telecomunicatii, radio, tv, internet	200108			14,000	11,000	11,000	11,000	5,027	5,973	5,027

A	B	1	2	3	4	5	6	7	8=6-7	9
Materiale si prestari de servicii cu caracter functional	200109			134,000	65,000	65,000	65,000	27,194	37,806	27,194
Alte bunuri si servicii pentru intretinere si functionare	200130			291,000	152,000	152,000	152,000	100,297	51,703	101,177
Reparatii curente	2002			310,000	18,000	18,000	18,000		18,000	
Medicamente si materiale sanitare (cod 20.04.01 la 20.04.04)	2004			36,000	21,000	21,000	21,000		21,000	3,441
Medicamente	200401			5,000	5,000	5,000	5,000		5,000	
Materiale sanitare	200402			16,000	8,000	8,000	8,000		8,000	924
Dezinfectanti	200404			15,000	8,000	8,000	8,000		8,000	2,517
Bunuri de natura obiectelor de inventar (cod 20.05.01+20.05.03+20.05.30)	2005			197,000	122,000	122,000	122,000	4,910	117,090	
Uniforme si echipament	200501			7,000	4,000	4,000	4,000		4,000	
Alte obiecte de inventar	200530			190,000	118,000	118,000	118,000	4,910	113,090	
Deplasari, detasari, transferari (cod 20.06.01+20.06.02)	2006			7,000	4,000	4,000	4,000	430	3,570	430
Deplasari interne, detasari, transferari	200601			7,000	4,000	4,000	4,000	430	3,570	430
Carti, publicatii si materiale documentare	2011			15,000	3,000	3,000	3,000	390	2,610	190
Consultanta si expertiza	2012			40,000	40,000	40,000	40,000		40,000	
Pregatire profesionala	2013			77,000	27,000	27,000	27,000	10,940	16,060	15,235
Protectia muncii	2014			8,000	5,000	5,000	5,000		5,000	
Cheltuieli judiciare si extrajudiciare derivate din actiuni in reprezentarea intereselor statului, potrivit dispozitiilor legale	2025			8,000	3,000	3,000	3,000		3,000	
Alte cheltuieli (cod 20.30.01 la 20.30.04+20.30.06+20.30.07+20.30.09+20.30.30)	2030			27,000	17,000	17,000	17,000	2,639	14,361	2,639
Prime de asigurare non-viata	203003			2,000	2,000	2,000	2,000		2,000	
Alte cheltuieli cu bunuri si servicii	203030			25,000	15,000	15,000	15,000	2,639	12,361	2,639
TITLUL IX ASISTENTA SOCIALA (cod 57.02)	57			1,012,000	499,000	1,012,000	1,012,000	414,885	597,115	414,885
Ajutoare sociale (cod 57.02.01 la 57.02.05)	5702			1,012,000	499,000	1,012,000	1,012,000	414,885	597,115	414,885
Ajutoare sociale in numerar	570201			1,012,000	499,000	1,012,000	1,012,000	414,885	597,115	414,885
TITLUL XI ALTE CHELTUIELI (cod 59.01+59.02+59.08+59.11+59.12+59.15+59.17+59.20+59.22+59.25+59.30+59.35)	59			216,000	109,000	109,000	109,000	80,700	28,300	80,700
Burse	5901			216,000	109,000	109,000	109,000	80,700	28,300	80,700
SECTIUNEA DE DEZVOLTARE (cod 51+55+56+58+70+81+85)	D			442,000	272,000	442,000	442,000		442,000	63,478
CHELTUIELI DE CAPITAL ((cod 71+72+75)	70			442,000	272,000	442,000	442,000		442,000	63,478

A	B	1	2	3	4	5	6	7	8=6-7	9
TITLUL XIII ACTIVE NEFINANCIARE (cod 71.01 + 71.03)	71			442,000	272,000	442,000	442,000		442,000	63,478
Active fixe (cod 71.01.01 la 71.01.03+71.01.30)	7101			442,000	272,000	442,000	442,000		442,000	63,478
Constructii	710101									57
Masini, echipamente si mijloace de transport	710102									36,933
Mobilier, aparatura birou si alte active corporale	710103			415,000	245,000	415,000	415,000		415,000	1,252
Alte active fixe	710130			27,000	27,000	27,000	27,000		27,000	25,236
A. CHELTUIELILE CURENTE (10+20+30+40+50+51+55+56+58+59)	01			2,868,000	1,377,000	1,977,000	1,977,000	809,804	1,167,196	818,907

\*) Se inscriu denumirea si simbolul capitolelor din bugetul aprobat detaliate pe titluri, articole, alineate, pe structura clasificatiei economice (bugetele locale, bugetul creditelor externe, bugetul creditelor interne, bugetul fondurilor externe nerambursabile - sursa D, institutii finantate integral sau partial din venituri proprii/activitati finantate integral din venituri proprii

NOTA: Sumele inscrite in col. 6 "Plati efectuate" cu semnul minus la Titlul 85, art. 85.01 "Plati efectuate din precedentii si recuperate in anul curent", se inscriu si pe col. 4 "Angajamente bugetare" si col. 5 "Angajamente legale" la acelasi cod tot cu semnul minus, astfel incat in col. 7 "Angajamente legale de plati" sa nu fie raportate sume.



Ordonator principal de credite

Directia Economica

## 6502070401 Cenrul Scolar pentru Educatie

Anexa 7

## CONTUL DE EXECUTIE AL INSTITUTIILOR PUBLICE - CHELTUIELI

la data de 30.06.2021

Cod 21 Capitol 6502070401 Subcapitol

-lei-

DENUMIREA INDICATORILOR*)	Cod indicator	Credite de angajament		Credite bugetare		Angajamente legale	Plati efectuate	Angajamente legale de platit	Cheltuieli efective	
		Initiale	Definitive	Initiale	Definitive					
<b>A</b>	<b>B</b>	<b>1</b>	<b>2</b>	<b>3</b>	<b>4</b>	<b>5</b>	<b>6</b>	<b>7</b>	<b>8=6-7</b>	<b>9</b>
TOTAL CHELTUIELI(SECTIUNEA DE FUNCTIONARE+SECTIUNEA DE DEZVOLTARE)				1,850,000	917,000	1,332,000	424,547	907,453	444,005	
SECTIUNEA DE FUNCTIONARE (cod 01+79+85)	F			1,583,000	750,000	1,065,000	424,547	640,453	428,782	
CHELTUIELI CURENTE (10+20+30+40+50+51(SF+55SF+57+59+65))	01F			1,583,000	750,000	1,065,000	424,547	640,453	428,782	
TITLUL I CHELTUIELI DE PERSONAL (cod 10.01 la10.03)	10			29,000	15,000	29,000	8,503	20,497	8,503	
Cheltuieli salariale in bani ( cod 10.01.01+10.01.03 la 10.01.08 +10.01.10 la 10.01.16 +10.01.30)	1001			29,000	15,000	29,000	8,503	20,497	8,503	
Alocatii pentru transportul la si de la locul de munca	100115			29,000	15,000	29,000	8,503	20,497	8,503	
TITLUL II BUNURI SI SERVICII (cod 20.01 la 20.06+20.09 la 20.16+20.18 la 20.25+20.27+20.30)	20			811,000	360,000	360,000	105,346	254,654	109,581	
Bunuri si servicii (cod 20.01.01 la 20.01.09+20.01.30)	2001			320,000	198,000	198,000	98,206	99,794	105,046	
Furnituri de birou	200101			13,000	9,000	9,000	380	8,620	380	
Materiale pentru curatenie	200102			13,000	5,000	5,000		5,000		
Incalzit, iluminat si forta motrica	200103			65,000	47,000	47,000	42,745	4,255	42,745	
Apa, canal si salubritate	200104			20,000	15,000	15,000	7,138	7,862	7,138	
Carburanti si lubrifianti	200105			18,000	6,000	6,000		6,000	6,840	
Piese de schimb	200106			25,000	16,000	16,000		16,000		
Posta, telecomunicatii, radio, tv, internet	200108			3,000	3,000	3,000	949	2,051	949	
Materiale si prestari de servicii cu caracter functional	200109			80,000	48,000	48,000	19,826	28,174	19,826	
Alte bunuri si servicii pentru intretinere si functionare	200130			83,000	49,000	49,000	27,168	21,832	27,168	
Reparatii curente	2002			250,000						

A	B	1	2	3	4	5	6	7	8=6-7	9
Medicamente si materiale sanitare (cod 20.04.01 la 20.04.04)	2004			20,000	5,000	5,000	5,000		5,000	
Medicamente	200401			5,000	5,000	5,000			5,000	
Materiale sanitare	200402			8,000						
Dezinfectanti	200404			7,000						
Bunuri de natura obiectelor de inventar (cod 20.05.01+20.05.03+20.05.30)	2005			133,000	93,000	93,000	93,000	4,910	88,090	
Uniforme si echipament	200501			3,000						
Alte obiecte de inventar	200530			130,000	93,000	93,000	93,000	4,910	88,090	
Deplasari, detasari, transferari (cod 20.06.01+20.06.02)	2006			1,000	1,000	1,000	1,000	83	917	83
Deplasari interne, detasari, transferari	200601			1,000	1,000	1,000	1,000	83	917	83
Carti, publicatii si materiale documentare	2011			2,000	1,000	1,000	1,000	390	610	190
Consultanta si expertiza	2012			40,000	40,000	40,000	40,000		40,000	
Pregatire profesionala	2013			30,000	10,000	10,000	10,000	900	9,100	3,405
Protectia muncii	2014			5,000	2,000	2,000	2,000		2,000	
Alte cheltuieli (cod 20.30.01 la 20.30.04+20.30.06+20.30.07+20.30.09+20.30.30)	2030			10,000	10,000	10,000	10,000	857	9,143	857
Alte cheltuieli cu bunuri si servicii	203030			10,000	10,000	10,000	10,000	857	9,143	857
TITLUL IX ASISTENTA SOCIALA (cod 57.02)	57			611,000	310,000	611,000	611,000	268,698	342,302	268,698
Ajutoare sociale (cod 57.02.01 la 57.02.05)	5702			611,000	310,000	611,000	611,000	268,698	342,302	268,698
Ajutoare sociale in numerar	570201			611,000	310,000	611,000	611,000	268,698	342,302	268,698
TITLUL XI ALTE CHELTUIELI (cod 59.01+59.02+59.08+59.11+59.12+59.15+59.17+59.20+59.22+59.25+59.30+59.35)	59			132,000	65,000	65,000	65,000	42,000	23,000	42,000
Burse	5901			132,000	65,000	65,000	65,000	42,000	23,000	42,000
SECTIUNEA DE DEZVOLTARE (cod 51+55+56+58+70+81+85)	D			267,000	167,000	267,000	267,000		267,000	15,223
CHELTUIELI DE CAPITAL ((cod 71+72+75)	70			267,000	167,000	267,000	267,000		267,000	15,223
TITLUL XIII ACTIVE NEFINANCIARE (cod 71.01 + 71.03)	71			267,000	167,000	267,000	267,000		267,000	15,223
Active fixe (cod 71.01.01 la 71.01.03+71.01.30)	7101			267,000	167,000	267,000	267,000		267,000	15,223
Constructii	710101									57
Masini, echipamente si mijloace de transport	710102									13,264
Mobilier, aparatura birou si alte active corporale	710103			255,000	155,000	255,000	255,000		255,000	1,252
Alte active fixe	710130			12,000	12,000	12,000	12,000		12,000	650



A	B	1	2	3	4	5	6	7	8=6-7	9
A. CHELTUIELILE CURENTE (10+20+30+40+50+51+55+56+58+57+59)	01			1,583,000	750,000	1,065,000	1,065,000	424,547	640,453	428,782

\*) Se inscriu denumirea si simbolul capitolelor din bugetul aprobat detaliate pe titluri , articole, alineate, pe structura clasificatiei economice (bugetele locale, bugetul creditelor externe, bugetul creditelor interne, bugetul fondurilor externe nerambursabile - sursa D, institutii finantate integral sau partial din venituri proprii/activitati finantate integral din venituri proprii)

NOTA: Sumele inscrite in col. 6 "Plati efectuate" cu semnul minus la Titlul 85, art. 85.01 "Plati efectuate din precedenti si recuperate in anul curent", se inscriu si pe col. 4 "Angajamente bugetare" si col. 5 "Angajamente legale" la acelasi cod tot cu semnul minus , astfel incat in col. 7 "Angajamente legale de plati" sa nu fie raportate sume.

Ordonator principal de credite



Directia Economica

## 6502070402 Centrul Scolar de Educatie Incuiziiva

## Anexa 7

## CONTUL DE EXECUTIE AL INSTITUTIILOR PUBLICE - CHELTUIELI

la data de 30.06.2021

Cod 21 Capitol 6502070402 Subcapitol

-lei-

DENUMIREA INDICATORILOR*)	Cod indicator	Credite de angajament		Credite bugetare		Angajamente bugetare	Angajamente legale	Plati efectuate	Angajamente legale de platit	Cheltuieli efective
		Initiale	Definitive	Initiale	Definitive					
		1	2	3	4	5	6	7	8=6-7	9
TOTAL CHELTUIELI(SECTIUNEA DE FUNCTIONARE+SECTIUNEA DE DEZVOLTARE)				1,033,000	503,000	810,000	810,000	317,392	492,608	368,725
SECTIUNEA DE FUNCTIONARE (cod 01+79+85)	F			883,000	423,000	660,000	660,000	317,392	342,608	320,470
CHELTUIELI CURENTE (10+20+30+40+50+51SF+55SF+57+59+65)	01F			883,000	423,000	660,000	660,000	317,392	342,608	320,470
TITLUL I CHELTUIELI DE PERSONAL (cod 10.01 la 10.03)	10			45,000	20,000	45,000	45,000	15,064	29,936	15,064
Cheltuieli salariale in bani ( cod 10.01.01+10.01.03 la 10.01.08 +10.01.10 la 10.01.16 +10.01.30)	1001			45,000	20,000	45,000	45,000	15,064	29,936	15,064
Alocatii pentru transportul la si de la locul de munca	100115			45,000	20,000	45,000	45,000	15,064	29,936	15,064
TITLUL II BUNURI SI SERVICII (cod 20.01 la 20.06+20.09 la 20.16+20.18 la 20.25+20.27+20.30)	20			353,000	170,000	170,000	170,000	117,441	52,559	120,519
Bunuri si servicii (cod 20.01.01 la 20.01.09+20.01.30)	2001			265,000	148,000	148,000	148,000	107,054	40,946	106,691
Furnituri de birou	200101			10,000	8,000	8,000	8,000	4,289	3,711	4,289
Materiale pentru curatenie	200102			5,000	3,000	3,000	3,000	2,968	32	1,725
Incalzit, iluminat si forta motrica	200103			40,000	35,000	35,000	35,000	26,200	8,800	26,200
Apa, canal si salubritate	200104			15,000	7,000	7,000	7,000	4,468	2,532	4,468
Carburanti si lubrifianti	200105			10,000						
Posta, telecomunicatii, radio, tv, internet	200108			2,000	2,000	2,000	2,000	1,034	966	1,034
Alte bunuri si servicii pentru intretinere si functionare	200130			183,000	93,000	93,000	93,000	68,095	24,905	68,975
Reparatii curente	2002			30,000						
Medicamente si materiale sanitare (cod 20.04.01 la 20.04.04)	2004									3,441
Materiale sanitare	200402									924

A	B	1	2	3	4	5	6	7	8=6-7	9
Dezinfectanti	200404									2,517
Bunuri de natura obiectelor de inventar (cod 20.05.01+20.05.03+20.05.30)	2005			30,000	10,000	10,000	10,000		10,000	
Alte obiecte de inventar	200530			30,000	10,000	10,000	10,000		10,000	
Deplasari, detasari, transferari (cod 20.06.01+20.06.02)	2006			1,000	1,000	1,000	1,000	347	653	347
Deplasari interne, detasari, transferari	200601			1,000	1,000	1,000	1,000	347	653	347
Pregatire profesionala	2013			27,000	11,000	11,000	11,000	10,040	960	10,040
TITLUL IX ASISTENTA SOCIALA (cod 57.02)	57			401,000	189,000	401,000	401,000	146,187	254,813	146,187
Ajutoare sociale (cod 57.02.01 la 57.02.05)	5702			401,000	189,000	401,000	401,000	146,187	254,813	146,187
Ajutoare sociale in numerar	570201			401,000	189,000	401,000	401,000	146,187	254,813	146,187
TITLUL XI ALTE CHELTUIELI (cod 59.01+59.02+59.08+59.11+59.12+59.15+59.17+59.20+59.22+59.25+59.30+59.35)	59			84,000	44,000	44,000	44,000	38,700	5,300	38,700
Burse	5901			84,000	44,000	44,000	44,000	38,700	5,300	38,700
SECTIUNEA DE DEZVOLTARE (cod 51+55+56+58+70+81+85)	D			150,000	80,000	150,000	150,000		150,000	48,255
CHELTUIELI DE CAPITAL ((cod 71+72+75)	70			150,000	80,000	150,000	150,000		150,000	48,255
TITLUL XIII ACTIVE NEFINANCIARE (cod 71.01 + 71.03)	71			150,000	80,000	150,000	150,000		150,000	48,255
Active fixe (cod 71.01.01 la 71.01.03+71.01.30)	7101			150,000	80,000	150,000	150,000		150,000	48,255
Masini, echipamente si mijloace de transport	710102									23,669
Mobilier, aparatura birou si alte active corporale	710103			150,000	80,000	150,000	150,000		150,000	
Alte active fixe	710130									
A. CHELTUIELILE CURENTE (10+20+30+40+50+51+55+56+58+57+59)	01			883,000	423,000	660,000	660,000	317,392	342,608	320,470

\*) Se inscriu denumirea si simbolul capitolelor din bugetul aprobat detaliate pe titluri , articole, alineate, pe structura clasificatiei economice

(bugetele locale, bugetul creditelor externe, bugetul creditelor interne, bugetul fondurilor externe nerambursabile - sursa D, institutii finantate integral sau partial din venituri proprii/activitati finantate integral din venituri proprii  
 NOTA: Sumele inscrite in col. 6 "Plati efectuate" cu semnul minus la Titlul 85, art. 85.01 "Plati efectuate din precedenti si recuperate in anul curent", se inscriu si pe col. 4 "Angajamente bugetare" si col. 5 "Angajamente legale" la acelasi cod tot cu semnul minus , astfel incat in col. 7 "Angajamente legale de platit" sa nu fie raportate sume.



Ordonator principal de credite

Directia Economica

*Antoni*

## 6502070403 Centru jud. de resurse si asistenta

Anexa 7

## CONTUL DE EXECUTIE AL INSTITUTIILOR PUBLICE - CHELTUIELI

la data de 30.06.2021

Cod 21 Capitol 6502070403 Subcapitol

-lei-

DENUMIREA INDICATORILOR*)	Cod indicator	Credite de angajament		Credite bugetare		Angajamente bugetare	Angajamente legale	Plati efectuate	Angajamente legale de platit	Cheltuieli efective
		Initiale	Definitive	Initiale	Definitive					
<b>A</b>	<b>B</b>	<b>1</b>	<b>2</b>	<b>3</b>	<b>4</b>	<b>5</b>	<b>6</b>	<b>7</b>	<b>8=6-7</b>	<b>9</b>
TOTAL CHELTUIELI(SECTIUNEA DE FUNCTIONARE+SECTIUNEA DE DEZVOLTARE)				367,000	197,000	217,000	217,000	38,417	178,583	40,207
SECTIUNEA DE FUNCTIONARE (cod 01+79+85)	F			342,000	172,000	192,000	192,000	38,417	153,583	40,207
CHELTUIELI CURENTE (10+20+30+40+50+51SF+55SF+57+59+65)	01F			342,000	172,000	192,000	192,000	38,417	153,583	40,207
TITLUL I CHELTUIELI DE PERSONAL (cod 10.01 la 10.03)	10			42,000	22,000	42,000	42,000	7,229	34,771	7,229
Cheltuieli salariale in bani ( cod 10.01.01+10.01.03 la 10.01.08 +10.01.10 la 10.01.16 +10.01.30)	1001			42,000	22,000	42,000	42,000	7,229	34,771	7,229
Alocatii pentru transportul la si de la locul de munca	100115			42,000	22,000	42,000	42,000	7,229	34,771	7,229
TITLUL II BUNURI SI SERVICII (cod 20.01 la 20.06+20.09 la 20.16+20.18 la 20.25+20.27+20.30)	20			300,000	150,000	150,000	150,000	31,188	118,812	32,978
Bunuri si servicii (cod 20.01.01 la 20.01.09+20.01.30)	2001			154,000	74,000	74,000	74,000	29,406	44,594	29,406
Furnituri de birou	200101			15,000	8,000	8,000	8,000	637	7,363	637
Materiale pentru curatenie	200102			4,000	4,000	4,000	4,000		4,000	
Incalzit, iluminat si forta motrica	200103			30,000	21,000	21,000	21,000	13,031	7,969	13,031
Apa, canal si salubritate	200104			12,000	5,000	5,000	5,000	292	4,708	292
Piese de schimb	200106			5,000	3,000	3,000	3,000		3,000	
Posta, telecomunicatii, radio, tv, internet	200108			9,000	6,000	6,000	6,000	3,044	2,956	3,044
Materiale si prestari de servicii cu caracter functional	200109			54,000	17,000	17,000	17,000	7,368	9,632	7,368
Alte bunuri si servicii pentru intretinere si functionare	200130			25,000	10,000	10,000	10,000	5,034	4,966	5,034
Reparatii curente	2002			30,000	18,000	18,000	18,000		18,000	
Medicamente si materiale sanitare (cod 20.04.01 la 20.04.04)	2004			16,000	16,000	16,000	16,000		16,000	

A	B	1	2	3	4	5	6	7	8=6-7	9
Materiale sanitare	200402			8,000	8,000	8,000	8,000		8,000	
Dezinfectanti	200404			8,000	8,000	8,000	8,000		8,000	
Bunuri de natura obiectelor de inventar (cod 20.05.01+20.05.03+20.05.30)	2005			34,000	19,000	19,000	19,000		19,000	
Uniforme si echipament	200501			4,000	4,000	4,000	4,000		4,000	
Alte obiecte de inventar	200530			30,000	15,000	15,000	15,000		15,000	
Deplasari, detasari, transferari (cod 20.06.01+20.06.02)	2006			5,000	2,000	2,000	2,000		2,000	
Deplasari interne, detasari, transferari	200601			5,000	2,000	2,000	2,000		2,000	
Carti, publicatii si materiale documentare	2011			13,000	2,000	2,000	2,000		2,000	
Pregatire profesionala	2013			20,000	6,000	6,000	6,000		6,000	1,790
Protectia muncii	2014			3,000	3,000	3,000	3,000		3,000	
Cheutuieli judiciare si extrajudiciare derivate din actiuni in reprezentarea intereselor statului, potrivit dispozitiilor legale	2025			8,000	3,000	3,000	3,000		3,000	
Alte cheutuieli (cod 20.30.01 la 20.30.04+20.30.06+20.30.07+20.30.09+20.30.30)	2030			17,000	7,000	7,000	7,000	1,782	5,218	1,782
Prime de asigurare non-viata	203003			2,000	2,000	2,000	2,000		2,000	
Alte cheutuieli cu bunuri si servicii	203030			15,000	5,000	5,000	5,000	1,782	3,218	1,782
SECTIUNEA DE DEZVOLTARE (cod 51+55+56+58+70+81+85)	D			25,000	25,000	25,000	25,000		25,000	
CHELTUIELI DE CAPITAL ((cod 71+72+75)	70			25,000	25,000	25,000	25,000		25,000	
TITLUL XIII ACTIVE NEFINANCIARE (cod 71.01 + 71.03)	71			25,000	25,000	25,000	25,000		25,000	
Active fixe (cod 71.01.01 la 71.01.03+71.01.30)	7101			25,000	25,000	25,000	25,000		25,000	
Mobilier, aparatura biroutica si alte active corporale	710103			10,000	10,000	10,000	10,000		10,000	
Alte active fixe	710130			15,000	15,000	15,000	15,000		15,000	
A. CHELTUIELILE CURENTE (10+20+30+40+50+51+55+56+58+57+59)	01			342,000	172,000	192,000	192,000	38,417	153,583	40,207

\*) Se inscriu denumirea si simbolul capitolelor din bugetul aprobat detaliate pe titluri , articole, alineate, pe structura clasificatiei economice (bugetele locale, bugetul creditelor externe, bugetul creditelor interne, bugetul condutiilor externe nerambursabile - sursa D, institutii finantate integral sau partial din venituri proprii/activitati finantate integral din venituri proprii

integral sau partial din venituri proprii/activitati finantate integral din venituri proprii

NOTA: Sumele inscrise in col. 6 "Plati efectuate" cu semnul minus la Titlul 85, art. 85.01 "Plati efectuate din precedenti si recuperate in anul curent", se inscriu si pe col. 4 "Angajamente bugetare" si col. 5 "Angajamente legale" la acelasi cod tot cu semnul minus , astfel incat in col. 7 "Angajamente legale de plati" sa nu fie raportate sume.



**Ordonator principal de credite**

**Directia Economica**

A handwritten signature in blue ink, appearing to be "E. I. Ionescu", written in a cursive style.

## 6502070403 Centru jud. de resurse si asistenta

## Anexa 7

## CONTUL DE EXECUTIE AL INSTITUTIILOR PUBLICE - CHELTUIELI

la data de 30.06.2021

Cod 21 Capitol 6502070403 Subcapitol

-lei-

DENUMIREA INDICATORILOR*)	Cod indicator	Credite de angajament		Credite bugetare		Angajamente bugetare	Angajamente legale	Plati efectuate	Angajamente legale de platit	Cheltuieli efective
		Initiale	Definitive	Initiale	Definitive					
A	B	1	2	3	4	5	6	7	8=6-7	9
TOTAL CHELTUIELI(SECTIUNEA DE FUNCTIONARE+SECTIUNEA DE DEZVOLTARE)				367,000	197,000	217,000	217,000	38,417	178,583	40,207
SECTIUNEA DE FUNCTIONARE (cod 01+79+85)	F			342,000	172,000	192,000	192,000	38,417	153,583	40,207
CHELTUIELI CURENTE (10+20+30+40+50+51SF+55SF+57+59+65)	01F			342,000	172,000	192,000	192,000	38,417	153,583	40,207
TITLUL I CHELTUIELI DE PERSONAL (cod 10.01 la 10.03)	10			42,000	22,000	42,000	42,000	7,229	34,771	7,229
Cheltuieli salariale in bani ( cod 10.01.01+10.01.03 la 10.01.08 +10.01.10 la 10.01.16 +10.01.30)	1001			42,000	22,000	42,000	42,000	7,229	34,771	7,229
Alocatii pentru transportul la si de la locul de munca	100115			42,000	22,000	42,000	42,000	7,229	34,771	7,229
TITLUL II BUNURI SI SERVICII (cod 20.01 la 20.06+20.09 la 20.16+20.18 la 20.25+20.27+20.30)	20			300,000	150,000	150,000	150,000	31,188	118,812	32,978
Bunuri si servicii (cod 20.01.01 la 20.01.09+20.01.30)	2001			154,000	74,000	74,000	74,000	29,406	44,594	29,406
Furnituri de birou	200101			15,000	8,000	8,000	8,000	637	7,363	637
Materiale pentru curatenie	200102			4,000	4,000	4,000	4,000		4,000	
Incalzit, iluminat si forta motrica	200103			30,000	21,000	21,000	21,000	13,031	7,969	13,031
Apa, canal si salubritate	200104			12,000	5,000	5,000	5,000	292	4,708	292
Piese de schimb	200106			5,000	3,000	3,000	3,000		3,000	
Posta, telecomunicatii, radio, tv, internet	200108			9,000	6,000	6,000	6,000	3,044	2,956	3,044
Materiale si prestari de servicii cu caracter functional	200109			54,000	17,000	17,000	17,000	7,368	9,632	7,368
Alte bunuri si servicii pentru intretinere si functionare	200130			25,000	10,000	10,000	10,000	5,034	4,966	5,034
Reparatii curente	2002			30,000	18,000	18,000	18,000		18,000	
Medicamente si materiale sanitare (cod 20.04.01 la 20.04.04)	2004			16,000	16,000	16,000	16,000		16,000	

A	B	1	2	3	4	5	6	7	8=6-7	9
Materiale sanitare	200402			8,000	8,000	8,000	8,000		8,000	
Dezinfectanti	200404			8,000	8,000	8,000	8,000		8,000	
Bunuri de natura obiectelor de inventar (cod 20.05.01+20.05.03+20.05.30)	2005			34,000	19,000	19,000	19,000		19,000	
Uniforme si echipament	200501			4,000	4,000	4,000	4,000		4,000	
Alte obiecte de inventar	200530			30,000	15,000	15,000	15,000		15,000	
Deplasari, detasari, transferari (cod 20.06.01+20.06.02)	2006			5,000	2,000	2,000	2,000		2,000	
Deplasari interne, detasari, transferari	200601			5,000	2,000	2,000	2,000		2,000	
Carti, publicatii si materiale documentare	2011			13,000	2,000	2,000	2,000		2,000	
Pregatire profesionala	2013			20,000	6,000	6,000	6,000		6,000	1,790
Protectia muncii	2014			3,000	3,000	3,000	3,000		3,000	
Cheltuieli judiciare si extrajudiciare derivate din actiuni in reprezentarea intereselor statului, potrivit dispozitiilor legale	2025			8,000	3,000	3,000	3,000		3,000	
Alte cheltuieli (cod 20.30.01 la 20.30.04+20.30.06+20.30.07+20.30.09+20.30.30)	2030			17,000	7,000	7,000	7,000	1,782	5,218	1,782
Prime de asigurare non-viata	203003			2,000	2,000	2,000	2,000		2,000	
Alte cheltuieli cu bunuri si servicii	203030			15,000	5,000	5,000	5,000	1,782	3,218	1,782
SECTIUNEA DE DEZVOLTARE (cod 51+55+56+58+70+81+85)	D			25,000	25,000	25,000	25,000		25,000	
CHELTUIELI DE CAPITAL ((cod 71+72+75)	70			25,000	25,000	25,000	25,000		25,000	
TITLUL XIII ACTIVE NEFINANCIARE (cod 71.01 + 71.03)	71			25,000	25,000	25,000	25,000		25,000	
Active fixe (cod 71.01.01 la 71.01.03+71.01.30)	7101			25,000	25,000	25,000	25,000		25,000	
Mobilier, aparatura birou si alte active corporale	710103			10,000	10,000	10,000	10,000		10,000	
Alte active fixe	710130			15,000	15,000	15,000	15,000		15,000	
A. CHELTUIELILE CURENTE (10+20+30+40+50+51+55+56+58+57+59)	01			342,000	172,000	192,000	192,000	38,417	153,583	40,207



\*) Se inscriu denumirea si simbolul capitolelor din bugetul aprobat detaliate ne titluri , articole, alineate, pe structura clasificatiei economice (bugetele locale, bugetul creditelor externe, bugetul creditelor interne, bug ondurilor externe nerambursabile - sursa D, institutii finant

integral sau partial din venituri proprii/activitati finantate integral din venituri proprii  
NOTA: Sumele inscrise in col. 6 "Plati efectuate" cu semnul minus la Titlul 85, art. 85.01 "Plati efectuate din precedenti si recuperate in anul curent", se inscriu si pe col. 4 "Angajamente bugetare" si col. 5 "Angajamente legale" la acelasi cod tot cu semnul minus , astfel incat in col. 7 "Angajamente legale de plati" sa nu fie raportate sume.

**Ordonator principal de credite**



**Directia Economica**

## Comisia de orientare scolara si profesionala

Anexa 7

## CONTUL DE EXECUTIE AL INSTITUTIILOR PUBLICE - CHELTUIELI

la data de 30.06.2021

Cod 21 Capitol 6502070404 Subcapitol

-lei-

DENUMIREA INDICATORILOR*)	Cod indicator	Credite de angajament		Credite bugetare		Angajamente bugetare	Angajamente legale	Plati efectuate	Angajamente legale de platit	Cheltuieli efective
		Initiale	Definitive	Initiale	Definitive					
<b>A</b>	<b>B</b>	<b>1</b>	<b>2</b>	<b>3</b>	<b>4</b>	<b>5</b>	<b>6</b>	<b>7</b>	<b>8=6-7</b>	<b>9</b>
TOTAL CHELTUIELI(SECTIUNEA DE FUNCTIONARE+SECTIUNEA DE DEZVOLTARE)				60,000	32,000	60,000	60,000	29,448	30,552	29,448
SECTIUNEA DE FUNCTIONARE (cod 01+79+85)	F			60,000	32,000	60,000	60,000	29,448	30,552	29,448
CHELTUIELI CURENTE (10+20+30+40+50+51SF+55SF+57+59+65)	01F			60,000	32,000	60,000	60,000	29,448	30,552	29,448
TITLUL I CHELTUIELI DE PERSONAL (cod 10.01 la 10.03)	10			60,000	32,000	60,000	60,000	29,448	30,552	29,448
Cheltuieli salariale in bani ( cod 10.01.01+10.01.03 la 10.01.08 +10.01.10 la 10.01.16 +10.01.30)	1001			57,000	30,000	57,000	57,000	28,800	28,200	28,800
Indemnizatii platite unor persoane din afara unitatii	100112			57,000	30,000	57,000	57,000	28,800	28,200	28,800
Contributii (cod 10.03.01 la 10.03.06)	1003			3,000	2,000	3,000	3,000	648	2,352	648
Contributia asiguratorie pentru munca	100307			3,000	2,000	3,000	3,000	648	2,352	648
A. CHELTUIELILE CURENTE (10+20+30+40+50+51+55+56+58+57+59)	01			60,000	32,000	60,000	60,000	29,448	30,552	29,448

\*) Se inscriu denumirea si simbolul capitolelor din bugetul aprobat detaliate pe titluri , articole, alineate, pe structura clasificatiei economice (bugetele locale, bugetul creditelor externe, bugetul creditelor interne, bugetul fondurilor externe nerambursabile - sursa D, institutiilor financiare integrale sau partial din venituri proprii/activitati finantate integral din veniturii proprii NOTA: Sumele inscrite in col. 6 "Plati efectuate" cu semnul minus la Titlul , art. 85.01 "Plati efectuate din precedenti si recuperate in alt curent", se inscriu si pe col. 4"Angajamente bugetare" si col. 5 "Angajamente legale" la acelasi cod tot cu semnul minus , astfel incat in col. 7 "Angajamente legale de plati" sa nu fie raportate sume.

**Ordonator principal de credite**



**Directia Economica**



## 650250 Alte cheltuieli în domeniul

Anexa 7

## CONTUL DE EXECUTIE AL INSTITUTIILOR PUBLICE - CHELTUIELI

la data de 30.06.2021

Cod 21 Capitol 650250 Subcapitol

-lei-

DENUMIREA INDICATORILOR*)	Cod indicator	Credite de angajament			Credite bugetare		Angajamente legale	Plati efectuate	Angajamente legale de platit	Cheltuieli efective
		Initiale	Definitive	3	4	5				
TOTAL CHELTUIELI(SECTIUNEA DE FUNCTIONARE+SECTIUNEA DE DEZVOLTARE)				500,000	205,000	205,000	205,000	20,718	184,282	20,718
SECTIUNEA DE FUNCTIONARE (cod 01+79+85)	F			500,000	205,000	205,000	205,000	20,718	184,282	20,718
CHELTUIELI CURENTE (10+20+30+40+50+51SF+55SF+57+59+65)	01F			500,000	205,000	205,000	205,000	20,718	184,282	20,718
TITLUL II BUNURI SI SERVICII (cod 20.01 la 20.06+20.09 la 20.16+20.18 la 20.25+20.27+20.30)	20			500,000	205,000	205,000	205,000	20,718	184,282	20,718
Bunuri si servicii (cod 20.01.01 la 20.01.09+20.01.30)	2001			500,000	205,000	205,000	205,000	20,718	184,282	20,718
Transport	200107			500,000	205,000	205,000	205,000	20,718	184,282	20,718
A. CHELTUIELILE CURENTE (10+20+30+40+50+51+55+56+58+57+59)	01			500,000	205,000	205,000	205,000	20,718	184,282	20,718

\*) Se inscriu denumirea si simbolul capitolului din bugetul aprobat detaliat pe titluri , articole, alineate, pe structura clasificatiei economice (bugetele locale, bugetul creditelor externe, bugetul fondurilor interne, bugetul fondurilor externe nerambursabile - sursa D, institutiilor finantate integral sau partial din venituri proprii/activitati finantate integral din veniturii proprii

NOTA: Sumele inscrite in col. 6 "Plati efectuate" cu semnul minus la Titlul 85, art. 85.01 "Plati efectuate din precedenti si recuperate in anul curent", se inscriu si pe col. 4 "Angajamente bugetare" si col. 5 "Angajamente legale" la aceiasi cod tot cu semnul minus , astfel incat in col. 7 "Angajamente legale de platit" sa nu fie raportate sume.

Ordinator principal de credite



Directia Economica

## CONTUL DE EXECUTIE AL INSTITUTIILOR PUBLICE - CHELTUIELI

la data de 30.06.2021

Cod 21 Capitol 6602 Subcapitol

-lei-

DENUMIREA INDICATORILOR*)	Cod indicator	Credite de angajament		Credite bugetare		Angajamente bugetare	Angajamente legale	Plati efectuate	Angajamente legale de platit	Cheltuieli efective
		Initiale	Definitive	Initiale	Definitive					
<b>A</b>	<b>B</b>	<b>1</b>	<b>2</b>	<b>3</b>	<b>4</b>	<b>5</b>	<b>6</b>	<b>7</b>	<b>8=6-7</b>	<b>9</b>
TOTAL CHELTUIELI(SECTIUNEA DE FUNCTIONARE+SECTIUNEA DE DEZVOLTARE)				31,334,000	16,750,000	16,600,000	16,600,000	1,573,269	15,026,731	1,573,269
SECTIUNEA DE FUNCTIONARE (cod 01+79+85)	F			4,400,000	1,600,000	1,600,000	1,600,000	1,088,653	511,347	1,088,653
CHELTUIELI CURENTE (10+20+30+40+50+51SF+55SF+57+59+65)	01F			4,400,000	1,600,000	1,600,000	1,600,000	1,088,653	511,347	1,088,653
TITLUL II BUNURI SI SERVICII (cod 20.01 la 20.06+20.09 la 20.16+20.18 la 20.25+20.27+20.30)	20			200,000	100,000	100,000	100,000	27,407	72,593	27,407
Alte cheltuieli (cod 20.30.01 la 20.30.04+20.30.06+20.30.07+20.30.09+20.30.30)	2030			200,000	100,000	100,000	100,000	27,407	72,593	27,407
Alte cheltuieli cu bunuri si servicii	203030			200,000	100,000	100,000	100,000	27,407	72,593	27,407
TITLUL VI TRANSFERURI INTRE UNITATI ALE ADMINISTRATIEI PUBLICE (cod 51.01) (cod 51.01)	51F			4,200,000	1,500,000	1,500,000	1,500,000	1,061,246	438,754	1,061,246
Transferuri curente (cod 51.01.01+51.01.03+51.01.05+51.01.14+51.01.15+51.01.24 +51.01.26 +51.01.31+51.01.39+51.01.46+51.01.49+51.01.60+51.01.61+51.01.64+51.01.76)	5101			4,200,000	1,500,000	1,500,000	1,500,000	1,061,246	438,754	1,061,246
Transferuri din bugetele locale pentru finantarea cheltuielilor curente din domeniul sanatatii	510146			4,200,000	1,500,000	1,500,000	1,500,000	1,061,246	438,754	1,061,246
SECTIUNEA DE DEZVOLTARE (cod 51+55+56+58+70+81+85)	D			26,934,000	15,150,000	15,000,000	15,000,000	484,616	14,515,384	484,616
TITLUL VI TRANSFERURI INTRE UNITATI ALE ADMINISTRATIEI PUBLICE (cod 51.02)	51D			26,934,000	15,150,000	15,000,000	15,000,000	484,616	14,515,384	484,616
Transferuri de capital (cod 51.02.12+51.02.28+51.02.29)	5102			26,934,000	15,150,000	15,000,000	15,000,000	484,616	14,515,384	484,616
Transferuri din bugetele locale pentru finantarea cheltuielilor de	510228			26,934,000	15,150,000	15,000,000	15,000,000	484,616	14,515,384	484,616

A	B	1	2	3	4	5	6	7	8=6-7	9
capital din domeniul sanatatii										
TITLUL VI TRANSFERURI INTRE UNITATI ALE ADMINISTRATIEI PUBLICE (cod 51.01+51.02)	51			31,134,000	16,650,000	16,500,000	16,500,000	1,545,862	14,954,138	1,545,862
A. CHELTUIELILE CURENTE (10+20+30+40+50+51+55+56+58+57+59)	01			31,334,000	16,750,000	16,600,000	16,600,000	1,573,269	15,026,731	1,573,269

\*) Se inscriu denumirea si simbolul capitolului din bugetul aprobat detaliat pe titluri, articole, alineate, pe structura clasificatiei economice (bugetele locale, bugetul creditelor externe, bugetul fondurilor externe nerambursabile - sursa D, institutiilor finantate integral sau partial din venituri proprii/activitati finantate integral din venituri proprii

NOTA: Sumele inscrite in col. 6 "Plati efectuate" cu semnul minus la Titlul 85, art. 85.01 "Plati efectuate din precedenti si recuperate in anul curent", se inscriu si pe col. 4 "Angajamente bugetare" si col. 5 "Angajamente legale" la acelasi cod tot cu semnul minus, astfel incat in col. 7 "Angajamente legale de platit" sa nu fie raportate sume.

Ordonator principal de credite



Directia Economica

## CONTUL DE EXECUTIE AL INSTITUTIILOR PUBLICE - CHELTUIELI

la data de 30.06.2021

Cod 21 Capitol 660206001

Subcapitol

-lei-

DENUMIREA INDICATORILOR*)	Cod indicator	Credite de angajament		Credite bugetare		Angajamente bugetare	Angajamente legale	Plati efectuate	Angajamente legale de platit	Cheltuieli efective
		Initiale	Definitive	Initiale	Definitive					
<b>A</b>	<b>B</b>	<b>1</b>	<b>2</b>	<b>3</b>	<b>4</b>	<b>5</b>	<b>6</b>	<b>7</b>	<b>8=6-7</b>	<b>9</b>
TOTAL CHELTUIELI(SECTIUNEA DE FUNCTIONARE+SECTIUNEA DE DEZVOLTARE)				29,634,000	16,000,000	16,000,000	16,000,000	1,484,616	14,515,384	1,484,616
SECTIUNEA DE FUNCTIONARE (cod 01+79+85)	F			3,000,000	1,000,000	1,000,000	1,000,000	1,000,000		1,000,000
CHELTUIELI CURENTE (10+20+30+40+50+51SF+55SF+57+59+65)	01F			3,000,000	1,000,000	1,000,000	1,000,000	1,000,000		1,000,000
TITLUL VI TRANSFERURI INTRE UNITATI ALE ADMINISTRATIEI PUBLICE (cod 51.01) (cod 51.01)	51F			3,000,000	1,000,000	1,000,000	1,000,000	1,000,000		1,000,000
Transferuri curente (cod 51.01.01+51.01.03+51.01.05+51.01.14+51.01.15+51.01.24+51.01.26+51.01.31+51.01.39+51.01.46+51.01.49+51.01.60+51.01.61+51.01.64+51.01.76)	5101			3,000,000	1,000,000	1,000,000	1,000,000	1,000,000		1,000,000
Transferuri din bugetele locale pentru finantarea cheltuielilor curente din domeniul sanatatii	510146			3,000,000	1,000,000	1,000,000	1,000,000	1,000,000		1,000,000
SECTIUNEA DE DEZVOLTARE (cod 51+55+56+58+70+81+85)	D			26,634,000	15,000,000	15,000,000	15,000,000	484,616	14,515,384	484,616
TITLUL VI TRANSFERURI INTRE UNITATI ALE ADMINISTRATIEI PUBLICE (cod 51.02)	51D			26,634,000	15,000,000	15,000,000	15,000,000	484,616	14,515,384	484,616
Transferuri de capital (cod 51.02.12+51.02.28+51.02.29)	5102			26,634,000	15,000,000	15,000,000	15,000,000	484,616	14,515,384	484,616
Transferuri din bugetele locale pentru finantarea cheltuielilor de capital din domeniul sanatatii	510228			26,634,000	15,000,000	15,000,000	15,000,000	484,616	14,515,384	484,616
TITLUL VI TRANSFERURI INTRE UNITATI ALE ADMINISTRATIEI PUBLICE (cod 51.01+51.02)	51			29,634,000	16,000,000	16,000,000	16,000,000	1,484,616	14,515,384	1,484,616
A. CHELTUIELILE CURENTE (10+20+30+40+50+51+55+56+58+57+59)	01			29,634,000	16,000,000	16,000,000	16,000,000	1,484,616	14,515,384	1,484,616

\*) Se inscriu denumirea si simbolul capitolelor din bugetul aprobat detaliate pe titluri , articole, alineate, pe structura clasificatiei economice (bugetele locale, bugetul creditelor externe, bugetul creditelor interne, bugetul cheltuielilor externe nerambursabile - sursa D, institutii finantate integral sau partial din venituri proprii/activitati finantate integral din venituri proprii

NOTA: Sumele inscrise in col. 6 "Plati efectuate" cu semnul minus la Titlul 80, art. 85.01 "Plati efectuate din precedenti si recuperate in anii curenti", se inscriu si pe col. 4 "Angajamente bugetare" si col. 5 "Angajamente legale" la acelasi cod tot cu semnul minus , astfel incat in col. 7 "Angajamente legale de plati" sa nu fie raportate sume.

Ordonator principal de credite



Directia Economica



## CONTUL DE EXECUTIE AL INSTITUTIILOR PUBLICE - CHELTUIELI

la data de 30.06.2021

Cod 21 Capitol 660206002

Subcapitol

-lei-

DENUMIREA INDICATORILOR*)	Cod indicator	Credite de angajament		Credite bugetare		Angajamente bugetare	Angajamente legale	Plati efectuate	Angajamente legale de platit	Cheltuieli efective
		Initiale	Definitive	Initiale	Definitive					
<b>A</b>	<b>B</b>	<b>1</b>	<b>2</b>	<b>3</b>	<b>4</b>	<b>5</b>	<b>6</b>	<b>7</b>	<b>8=6-7</b>	<b>9</b>
TOTAL CHELTUIELI(SECTIUNEA DE FUNCTIONARE+SECTIUNEA DE DEZVOLTARE)				1,000,000	400,000	400,000	400,000	61,246	338,754	61,246
SECTIUNEA DE FUNCTIONARE (cod 01+79+85)	F			1,000,000	400,000	400,000	400,000	61,246	338,754	61,246
CHELTUIELI CURENTE (10+20+30+40+50+51SF+55SF+57+59+65)	01F			1,000,000	400,000	400,000	400,000	61,246	338,754	61,246
TITLUL VI TRANSFERURI INTRE UNITATI ALE ADMINISTRATIEI PUBLICE (cod 51.01) (cod 51.01)	51F			1,000,000	400,000	400,000	400,000	61,246	338,754	61,246
Transferuri curente (cod 51.01.01+51.01.03+51.01.05+51.01.14+51.01.15+51.01.24 +51.01.26 +51.01.31+51.01.39+51.01.46+51.01.49+51.01.60+51.01.61+51.01.64+51.01.76)	5101			1,000,000	400,000	400,000	400,000	61,246	338,754	61,246
Transferuri din bugetele locale pentru finantarea cheltuielilor curente din domeniul sanatatii	510146			1,000,000	400,000	400,000	400,000	61,246	338,754	61,246
TITLUL VI TRANSFERURI INTRE UNITATI ALE ADMINISTRATIEI PUBLICE (cod 51.01+51.02)	51			1,000,000	400,000	400,000	400,000	61,246	338,754	61,246
A. CHELTUIELILE CURENTE (10+20+30+40+50+51+55+56+58+57+59)	01			1,000,000	400,000	400,000	400,000	61,246	338,754	61,246

\*) Se inscriu denumirea si simbolul capitolelor din bugetul aprobat detaliat pe titluri , articole , alineate , pe structura clasificatiei economice (bugetele locale , bugetul creditelor externe , bugetul creditelor interne , bugetul fondurilor externe nerambursabile - sursa D , institutii finantate integral sau partial din venituri proprii/activitatii finantate integral din venituri proprii (bugetele locale , bugetul creditelor externe , bugetul creditelor interne , bugetul fondurilor externe nerambursabile - sursa D , institutii finantate integral sau partial din venituri proprii/activitatii finantate integral din venituri proprii))

NOTA: Sumele inscrite in col. 6 "Plati efectuate" cu semnul minus la Titlul 65, art. 85.01 "Plati efectuate din procedenti si recuperate in anul curent", se inscriu si pe col. 4 "Angajamente bugetare" si col. 5 "Angajamente legale" la acelasi cod cu semnul minus , astfel incat in col. 7 "Angajamente legale de plati" sa nu fie raportate sume.

**Ordonator principal de credite**



**Directia Economica**



## CONTUL DE EXECUTIE AL INSTITUTIILOR PUBLICE - CHELTUIELI

la data de 30.06.2021

Cod 21 Capitol 660206003 Subcapitol

-lei-

DENUMIREA INDICATORILOR*)	Cod indicator	Credite de angajament		Credite bugetare		Angajamente bugetare	Angajamente legale	Plati efectuate	Angajamente legale de platit	Cheltuieli efective
		Initiale	Definitive	Initiale	Definitive					
A	B	1	2	3	4	5	6	7	8=6-7	9
TOTAL CHELTUIELI(SECTIUNEA DE FUNCTIONARE+SECTIUNEA DE DEZVOLTARE)				500,000	250,000	100,000	100,000		100,000	
SECTIUNEA DE FUNCTIONARE (cod 01+79+85)	F			200,000	100,000	100,000	100,000		100,000	
CHELTUIELI CURENTE (10+20+30+40+50+51SF+55SF+57+59+65)	01F			200,000	100,000	100,000	100,000		100,000	
TITLUL VI TRANSFERURI INTRE UNITATI ALE ADMINISTRATIEI PUBLICE (cod 51.01) (cod 51.01)	51F			200,000	100,000	100,000	100,000		100,000	
Transferuri curente (cod 51.01.01+51.01.03+51.01.05+51.01.14+51.01.15+51.01.24+51.01.26+51.01.31+51.01.39+51.01.46+51.01.49+51.01.60+51.01.61+51.01.64+51.01.76)	5101			200,000	100,000	100,000	100,000		100,000	
Transferuri din bugetele locale pentru finantarea cheltuielilor curente din domeniul sanatatii	510146			200,000	100,000	100,000	100,000		100,000	
SECTIUNEA DE DEZVOLTARE (cod 51+55+56+58+70+81+85)	D			300,000	150,000					
TITLUL VI TRANSFERURI INTRE UNITATI ALE ADMINISTRATIEI PUBLICE (cod 51.02)	51D			300,000	150,000					
Transferuri de capital (cod 51.02.12+51.02.28+51.02.29)	5102			300,000	150,000					
Transferuri din bugetele locale pentru finantarea cheltuielilor de capital din domeniul sanatatii	510228			300,000	150,000					
TITLUL VI TRANSFERURI INTRE UNITATI ALE ADMINISTRATIEI PUBLICE (cod 51.01+51.02)	51			500,000	250,000	100,000	100,000		100,000	
A. CHELTUIELILE CURENTE (10+20+30+40+50+51+55+56+58+57+59)	01			500,000	250,000	100,000	100,000		100,000	

\*) Se inscriu denumirea si simbolul capitolelor din bugetul aprobat detaliate pe titluri , articole, alineate, pe structura clasificatiei economice (bugetele locale, bugetul creditelor externe, bugetul creditelor interne, bugetul fondurilor externe nerambursabile - sursa D, institutii finantate integral sau partial din venituri proprii/activitati finantate integral din venituri proprii  
NOTA: Sumele inscrise in col. 6 "Plati efectuate" cu semnul minus la Titlul 85, art. 85.01 "Plati efectuate din precedenti si recuperate in anul curent", se inscriu si pe col. 4 "Angajamente bugetare" si col. 5 "Angajamente legale" la acelasi cod tot cu semnul minus , astfel incat in col. 7 "Angajamente legale de plati" sa nu fie raportate sume.

**Ordona<sup>tor</sup> principal de credite**



**Directia Economica**

## CONTUL DE EXECUTIE AL INSTITUTIILOR PUBLICE - CHELTUIELI

la data de 30.06.2021

Cod 21 Capitol 660206005 Subcapitol

-lei-

DENUMIREA INDICATORILOR*)	Cod indicator	Credite de angajament		Credite bugetare		Angajamente bugetare	Angajamente legale	Plati efectuate	Angajamente legale de platit	Cheltuieli efective
		Initiale	Definitive	Initiale	Definitive					
A	B	1	2	3	4	5	6	7	8=6-7	9
TOTAL CHELTUIELI(SECTIUNEA DE FUNCTIONARE+SECTIUNEA DE DEZVOLTARE)				200,000	100,000	100,000	100,000	27,407	72,593	27,407
SECTIUNEA DE FUNCTIONARE (cod 01+79+85)	F			200,000	100,000	100,000	100,000	27,407	72,593	27,407
CHELTUIELI CURENTE (10+20+30+40+50+51SF+55SF+57+59+65)	01F			200,000	100,000	100,000	100,000	27,407	72,593	27,407
TITLUL II BUNURI SI SERVICII (cod 20.01 la 20.06+20.09 la 20.16+20.18 la 20.25+20.27+20.30)	20			200,000	100,000	100,000	100,000	27,407	72,593	27,407
Alte cheltuieli (cod 20.30.01 la 20.30.04+20.30.06+20.30.07+20.30.09+20.30.30)	2030			200,000	100,000	100,000	100,000	27,407	72,593	27,407
Alte cheltuieli cu bunuri si servicii	203030			200,000	100,000	100,000	100,000	27,407	72,593	27,407
A. CHELTUIELILE CURENTE (10+20+30+40+50+51+55+56+58+57+59)	01			200,000	100,000	100,000	100,000	27,407	72,593	27,407

\*) Se inscriu denumirea si simbolul capitolului din bugetul aprobat detaliate pe titluri , articole, alineate, pe structura clasificatiei economice (bugetele locale, bugetul creditorilor externe, bugetul fondurilor externe nerambursabile - sursa D, institutiilor finantate integral sau partial din venituri proprii/activitati finantate integral din venituri proprii

NOTA: Sumele inscrise in col. 6 "Plati efectuate" cu semnul minus la Titlul 85, art. 85.01 "Plati efectuate din precedenti si recuperate in anul curent", se inscriu si pe col. 4 "Angajamente bugetare" si col. 5 "Angajamente legale" la acelasi cod tot cu semnul minus , astfel incat in col. 7 "Angajamente legale de platit" sa nu fie raportate sume.

Ordonator principal de credite



Directia Economica

## 6702 Cultura, recreere si religie

## Anexa 7

## CONTUL DE EXECUTIE AL INSTITUTIILOR PUBLICE - CHELTUIELI

la data de 30.06.2021

Cod 21 Capitol 6702 Subcapitol

-lei-

DENUMIREA INDICATORILOR**)	Cod indicator	Credite de angajament		Credite bugetare		Angajamente bugetare	Angajamente legale	Plati efectuate	Angajamente legale de platit	Cheltuieli efective
		Initiale	Definitive	Initiale	Definitive					
<b>A</b>	<b>B</b>	<b>1</b>	<b>2</b>	<b>3</b>	<b>4</b>	<b>5</b>	<b>6</b>	<b>7</b>	<b>8=6-7</b>	<b>9</b>
TOTAL CHELTUIELI(SECTIUNEA DE FUNCTIONARE+SECTIUNEA DE DEZVOLTARE)		18,282,000		9,129,000	9,129,000	10,341,537	10,341,537	7,546,708	2,794,829	7,639,913
SECTIUNEA DE FUNCTIONARE (cod 01+79+85)	F			16,672,000	8,304,000	8,834,000	8,834,000	7,649,171	1,184,829	7,624,025
CHELTUIELI CURENTE (10+20+30+40+50+51SF+55SF+57+59+65)	01F			16,672,000	8,304,000	8,834,000	8,834,000	7,649,171	1,184,829	7,624,025
TITLUL I CHELTUIELI DE PERSONAL (cod 10.01 la 10.03)	10	1,100,000		570,000	570,000	1,100,000	1,100,000	467,606	632,394	465,773
Cheltuieli salariale in bani ( cod 10.01.01+10.01.03 la 10.01.08 +10.01.10 la 10.01.16 +10.01.30)	1001	1,074,000		556,000	556,000	1,074,000	1,074,000	457,317	616,683	455,524
Salarii de baza	100101	996,000		514,000	514,000	996,000	996,000	429,349	566,651	427,093
Indemnizatii de delegare	100113	3,000		2,000	2,000	3,000	3,000	60	2,940	60
Indemnizatii de hrana	100117	75,000		40,000	40,000	75,000	75,000	27,908	47,092	28,371
Contributii (cod 10.03.01 la 10.03.06)	1003	26,000		14,000	14,000	26,000	26,000	10,289	15,711	10,249
Contributia asiguratorie pentru munca	100307	26,000		14,000	14,000	26,000	26,000	10,289	15,711	10,249
TITLUL II BUNURI SI SERVICII (cod 20.01 la 20.06+20.09 la 20.16+20.18 la 20.25+20.27+20.30)	20	900,000		378,000	378,000	378,000	378,000	82,282	295,718	58,969
Bunuri si servicii (cod 20.01.01 la 20.01.09+20.01.30)	2001	190,000		108,000	108,000	108,000	108,000	55,463	52,537	55,957
Furnituri de birou	200101	1,000		1,000	1,000	1,000	1,000	512	488	512
Materiale pentru curatenie	200102	3,000		2,000	2,000	2,000	2,000	538	1,462	538
Incalzit, iluminat si forta motrica	200103	30,000		25,000	25,000	25,000	25,000	22,781	2,219	22,781
Apa, canal si salubritate	200104	6,000		3,000	3,000	3,000	3,000	907	2,093	907
Carburanti si lubrifianti	200105	3,000		2,000	2,000	2,000	2,000		2,000	494
Piese de schimb	200106	3,000		2,000	2,000	2,000	2,000	1,123	877	1,123


A	B	1	2	3	4	5	6	7	8=6-7	9
Posta, telecomunicatii, radio, tv, internet	200108			6,000	3,000	3,000	3,000	2,739	261	2,739
Materiale si prestari de servicii cu caracter functional	200109			68,000	35,000	35,000	35,000	24,322	10,678	24,322
Alte bunuri si servicii pentru intretinere si functionare	200130			70,000	35,000	35,000	35,000	2,541	32,459	2,541
Bunuri de natura obiectelor de inventar (cod 20.05.01+20.05.03+20.05.30)	2005			15,000	11,000	11,000	11,000	1,164	9,836	
Alte obiecte de inventar	200530			15,000	11,000	11,000	11,000	1,164	9,836	
Deplasari, detasari, transferari (cod 20.06.01+20.06.02)	2006			3,000	2,000	2,000	2,000	412	1,588	412
Deplasari interne, detasari, transferari	200601			3,000	2,000	2,000	2,000	412	1,588	412
Carti, publicatii si materiale documentare	2011			50,000	35,000	35,000	35,000	22,643	12,357	
Pregatire profesionala	2013			2,000	2,000	2,000	2,000	850	1,150	850
Alte cheltuieli (cod 20.30.01 la 20.30.04+20.30.06+20.30.07+20.30.09+20.30.30)	2030			640,000	220,000	220,000	220,000	1,750	218,250	1,750
Alte cheltuieli cu bunuri si servicii	203030			640,000	220,000	220,000	220,000	1,750	218,250	1,750
TITLUL VI TRANSFERURI INTRE UNITATI ALE ADMINISTRATIEI PUBLICE (cod 51.01) (cod 51.01)	51F			6,025,000	3,022,000	3,022,000	3,022,000	2,994,000	28,000	2,994,000
Transferuri curente (cod 51.01.01+51.01.03+51.01.05+51.01.14+51.01.15+51.01.24+51.01.26+51.01.31+51.01.39+51.01.46+51.01.49+51.01.60+51.01.61+51.01.64+51.01.76)	5101			6,025,000	3,022,000	3,022,000	3,022,000	2,994,000	28,000	2,994,000
Transferuri catre institutii publice	510101			6,025,000	3,022,000	3,022,000	3,022,000	2,994,000	28,000	2,994,000
TITLUL XI ALTE CHELTUIELI (cod 59.01+59.02+59.08+59.11+59.12+59.15+59.17+59.20+59.22+59.25+59.30+59.35)	59			8,647,000	4,334,000	4,334,000	4,334,000	4,105,283	228,717	4,105,283
Contributii la salarizarea personalului neclerical	5915			8,647,000	4,334,000	4,334,000	4,334,000	4,105,283	228,717	4,105,283
SECTIUNEA DE DEZVOLTARE (cod 51+55+56+58+70+81+85)	D			1,610,000	825,000	1,507,537	1,507,537	-102,463	1,610,000	15,888
CHELTUIELI DE CAPITAL ((cod 71+72+75)	70			1,610,000	825,000	1,610,000	1,610,000		1,610,000	15,888
TITLUL XIII ACTIVE NEFINANCIARE (cod 71.01 + 71.03)	71			1,610,000	825,000	1,610,000	1,610,000		1,610,000	15,888
Active fixe (cod 71.01.01 la 71.01.03+71.01.30)	7101			160,000	160,000	160,000	160,000		160,000	15,888
Alte active fixe	710130			160,000	160,000	160,000	160,000		160,000	15,888
Reparatii capitale aferente activelor fixe	7103			1,450,000	665,000	1,450,000	1,450,000		1,450,000	
TITLUL XIX PLATI EFECTUATE IN ANII PRECEDENTI SI RECUPERATE IN ANUL CURENT (85.01)	85					-102,463	-102,463	-102,463		
Plati efectuate in anii precedenti si recuperate in anul curent (cod 85.01.02+85.01.05)	8501					-102,463	-102,463	-102,463		

A	B	1	2	3	4	5	6	7	8=6-7	9
Plati efectuate in anii precedenti si recuperate in anul curent in sectiunea de dezvoltare a bugetului local	850102					-102,463	-102,463	-102,463		
TITLUL VI TRANSFERURI INTRE UNITATI ALE ADMINISTRATIEI PUBLICE (cod 51.01+51.02)	51			6,025,000	3,022,000	3,022,000	3,022,000	2,994,000	28,000	2,994,000
	84					-102,463	-102,463	-102,463		
A. CHELTUIELILE CURENTE (10+20+30+40+50+51+55+56+58+57+59)	01			16,672,000	8,304,000	8,834,000	8,834,000	7,649,171	1,184,829	7,624,025
TITLUL XIX PLATI EFECTUATE IN ANII PRECEDENTI SI RECUPERATE IN ANUL CURENT (85.01)	85					-102,463	-102,463	-102,463		

\*) Se inscriu denumirea si simbolul capitolelor din bugetul aprobat detaliate pe titluri , articole, alineate, pe structura clasificatiei economice (bugetele locale, bugetul creditelor externe, bugetul creditelor interne, bugetul fondurilor externe nerambursabile - sursa D, instituti finantate integral sau partial din venituri proprii/activitati finantate integral din venituri proprii

NOTA: Sumele inscrite in col. 6 "Plati efectuate" cu semnul minus la Titlul 85, art. 85.01 "Plati efectuate din precedenti si recuperate in anul curent", se inscriu si pe col. 4 "Angajamente bugetare" si col. 5 "Angajamente legale" la acelasi cod tot cu semnul minus , astfel incat in col. 7 "Angajamente legale de plati" sa nu fie raportate sume.

Ordonator principal de credite



Directia Economica

*Eustin*



## 67020302 Biblioteci publice comunale,

## Anexa 7

## CONTUL DE EXECUTIE AL INSTITUTIILOR PUBLICE - CHELTUIELI

la data de 30.06.2021

Cod 21 Capitol 67020302 Subcapitol

-lei-

DENUMIREA INDICATORILOR*)	Cod indicator	Credite de angajament		Credite bugetare		Angajamente legale	Plati efectuate	Angajamente legale de platit	Cheltuieli efective	
		Initiale	Definitive	Initiale	Definitive					
<b>A</b>	<b>B</b>	<b>1</b>	<b>2</b>	<b>3</b>	<b>4</b>	<b>5</b>	<b>6</b>	<b>7</b>	<b>8=6-7</b>	<b>9</b>
TOTAL CHELTUIELI(SECTIUNEA DE FUNCTIONARE+SECTIUNEA DE DEZVOLTARE)				3,010,000	1,573,000	2,888,000	2,888,000	549,888	2,338,112	540,630
SECTIUNEA DE FUNCTIONARE (cod 01+79+85)	F			1,400,000	748,000	1,278,000	1,278,000	549,888	728,112	524,742
CHELTUIELI CURENTE (10+20+30+40+50+51SF+55SF+57+59+65)	01F			1,400,000	748,000	1,278,000	1,278,000	549,888	728,112	524,742
TITLUL I CHELTUIELI DE PERSONAL (cod 10.01 la10.03)	10			1,100,000	570,000	1,100,000	1,100,000	467,606	632,394	465,773
Cheltuieli salariale in bani ( cod 10.01.01+10.01.03 la 10.01.08 +10.01.10 la 10.01.16 +10.01.30)	1001			1,074,000	556,000	1,074,000	1,074,000	457,317	616,683	455,524
Salarii de baza	100101			996,000	514,000	996,000	996,000	429,349	566,651	427,093
Indemnizatii de delegare	100113			3,000	2,000	3,000	3,000	60	2,940	60
Indemnizatii de hrana	100117			75,000	40,000	75,000	75,000	27,908	47,092	28,371
Contributii (cod 10.03.01 la 10.03.06)	1003			26,000	14,000	26,000	26,000	10,289	15,711	10,249
Contributia asiguratorie pentru munca	100307			26,000	14,000	26,000	26,000	10,289	15,711	10,249
TITLUL II BUNURI SI SERVICII (cod 20.01 la 20.06+20.09 la 20.16+20.18 la 20.25+20.27+20.30)	20			300,000	178,000	178,000	178,000	82,282	95,718	58,969
Bunuri si servicii (cod 20.01.01 la 20.01.09+20.01.30)	2001			190,000	108,000	108,000	108,000	55,463	52,537	55,957
Furnituri de birou	200101			1,000	1,000	1,000	1,000	512	488	512
Materiale pentru curatenie	200102			3,000	2,000	2,000	2,000	538	1,462	538
Incalzit, iluminat si forta motrica	200103			30,000	25,000	25,000	25,000	22,781	2,219	22,781
Apa, canal si salubritate	200104			6,000	3,000	3,000	3,000	907	2,093	907
Carburanti si lubrifianti	200105			3,000	2,000	2,000	2,000	2,000	2,000	494
Piese de schimb	200106			3,000	2,000	2,000	2,000	1,123	877	1,123

A	B	1	2	3	4	5	6	7	8=6-7	9
Posta, telecomunicatii, radio, tv, internet	200108			6,000	3,000	3,000	3,000	2,739	261	2,739
Materiale si prestari de servicii cu caracter functional	200109			68,000	35,000	35,000	35,000	24,322	10,678	24,322
Alte bunuri si servicii pentru intretinere si functionare	200130			70,000	35,000	35,000	35,000	2,541	32,459	2,541
Bunuri de natura obiectelor de inventar (cod 20.05.01+20.05.03+20.05.30)	2005			15,000	11,000	11,000	11,000	1,164	9,836	
Alte obiecte de inventar	200530			15,000	11,000	11,000	11,000	1,164	9,836	
Deplasari, detasari, transferari (cod 20.06.01+20.06.02)	2006			3,000	2,000	2,000	2,000	412	1,588	412
Deplasari interne, detasari, transferari	200601			3,000	2,000	2,000	2,000	412	1,588	412
Carti, publicatii si materiale documentare	2011			50,000	35,000	35,000	35,000	22,643	12,357	
Pregatire profesionala	2013			2,000	2,000	2,000	2,000	850	1,150	850
Alte cheltuieli (cod 20.30.01 la 20.30.04+20.30.06+20.30.07+20.30.09+20.30.30)	2030			40,000	20,000	20,000	20,000	1,750	18,250	1,750
Alte cheltuieli cu bunuri si servicii	203030			40,000	20,000	20,000	20,000	1,750	18,250	1,750
SECTIUNEA DE DEZVOLTARE (cod 51+55+56+58+70+81+85)	D			1,610,000	825,000	1,610,000	1,610,000		1,610,000	15,888
CHELTUIELI DE CAPITAL (cod 71+72+75)	70			1,610,000	825,000	1,610,000	1,610,000		1,610,000	15,888
TITLUL XIII ACTIVE NEFINANCIARE (cod 71.01 + 71.03)	71			1,610,000	825,000	1,610,000	1,610,000		1,610,000	15,888
Active fixe (cod 71.01.01 la 71.01.03+71.01.30)	7101			160,000	160,000	160,000	160,000		160,000	15,888
Alte active fixe	710130			160,000	160,000	160,000	160,000		160,000	15,888
Reparatii capitale aferente activelor fixe	7103			1,450,000	665,000	1,450,000	1,450,000		1,450,000	
A. CHELTUIELILE CURENTE (10+20+30+40+50+51+55+56+58+57+59)	01			1,400,000	748,000	1,278,000	1,278,000	549,888	728,112	524,742

\*) Se inscriu denumirea si simbolul capitolelor din bugetul aprobat detaliate pe titluri, articole, alineate, pe structura clasificatiei economice

(bugetele locale, bugetul creditelor externe, bugetul fondurilor externe nerambursabile - sursa D, instituti finantate integral sau partial din venituri proprii/activitati finantate integral din venituri proprii)

NOTA: Sumele inscise in col. 6 "Plati efectuate" cu semnul minus la Titlul 85, art. 85.01 "Plati efectuate din precedenti si recuperate in anul curent", se inscriu si pe col. 4 "Angajamente bugetare" si col. 5 "Angajamente legale" la acelasi cod tot cu semnul minus, astfel incat in col. 7 "Angajamente legale de plati" sa nu fie raportate sume.



Directia Economica

*Butun*

## CONTUL DE EXECUTIE AL INSTITUTIILOR PUBLICE - CHELTUIELI

la data de 30.06.2021

Cod 21 Capitol 67020303 Subcapitol

-lei-

DENUMIREA INDICATORILOR*)	Cod indicator	Credite de angajament		Credite bugetare		Angajamente bugetare	Angajamente legale	Plati efectuate	Angajamente legale de platit	Cheltuieli efective
		Initiale	Definitive	Initiale	Definitive					
<b>A</b>	<b>B</b>	<b>1</b>	<b>2</b>	<b>3</b>	<b>4</b>	<b>5</b>	<b>6</b>	<b>7</b>	<b>8=6-7</b>	<b>9</b>
TOTAL CHELTUIELI(SECTIUNEA DE FUNCTIONARE+SECTIUNEA DE DEZVOLTARE)				1,525,000	772,000	669,537	669,537	641,537	28,000	744,000
SECTIUNEA DE FUNCTIONARE (cod 01+79+85)	F			1,525,000	772,000	772,000	772,000	744,000	28,000	744,000
CHELTUIELI CURENTE (10+20+30+40+50+51SF+55SF+57+59+65)	01F			1,525,000	772,000	772,000	772,000	744,000	28,000	744,000
TITLUL VI TRANSFERURI INTRE UNITATI ALE ADMINISTRATIEI PUBLICE (cod 51.01) (cod 51.01)	51F			1,525,000	772,000	772,000	772,000	744,000	28,000	744,000
Transferuri curente (cod 51.01.01+51.01.03+51.01.05+51.01.14+51.01.15+51.01.24+51.01.26+51.01.31+51.01.39+51.01.46+51.01.49+51.01.60+51.01.61+51.01.64+51.01.76)	5101			1,525,000	772,000	772,000	772,000	744,000	28,000	744,000
Transferuri catre institutii publice	510101			1,525,000	772,000	772,000	772,000	744,000	28,000	744,000
SECTIUNEA DE DEZVOLTARE (cod 51+55+56+58+70+81+85)	D					-102,463	-102,463	-102,463		
TITLUL XIX PLATI EFECTUATE IN ANII PRECEDENTI SI RECUPERATE IN ANUL CURENT (85.01)	85					-102,463	-102,463	-102,463		
Plati efectuate in anii precedenti si recuperate in anul curent (cod 85.01.02+85.01.05)	8501					-102,463	-102,463	-102,463		
Plati efectuate in anii precedenti si recuperate in anul curent in sectiunea de dezvoltare a bugetului local	850102					-102,463	-102,463	-102,463		
TITLUL VI TRANSFERURI INTRE UNITATI ALE ADMINISTRATIEI PUBLICE (cod 51.01+51.02)	51			1,525,000	772,000	772,000	772,000	744,000	28,000	744,000
A. CHELTUIELILE CURENTE	01			1,525,000	772,000	772,000	772,000	744,000	28,000	744,000

A	B	1	2	3	4	5	6	7	8=6-7	9
(10+20+30+40+50+51+55+56+58+57+59)										
TITLUL XIX PLATI EFECTUATE IN ANII PRECEDENTI SI RECUPERATE IN ANUL CURENT (85.01)	85					-102,463	-102,463	-102,463		

\* ) Se inscriu denumirea si simbolul capitolelor din bugetul aprobat detaliat pe titluri , articole, alineate, pe structura clasificatiei economice

(bugetele locale, bugetul creditelor externe, bugetul creditelor interne, bugetul fondurilor externe nerambursabile - sursa D, institutiilor finantate integral sau partial din venituri proprii/activitati finantate integral din venituri proprii

NOTA: Sumele inscrise in col. 6 "Plati efectuate" cu semnul minus la Titlul 85, art. 85.01 "Plati efectuate din precedenti si recuperate in anul curent", se inscriu si pe col. 4 "Angajamente bugetare" si col. 5 "Angajamente legale" la acelasi cod tot cu semnul minus , astfel incat in col. 7 "Angajamente legale de platit" sa nu fie raportate sume.

Ordonator principal de credite



Directia Economica

## 67020308 Centre de conservare si promovare a

Anexa 7

## CONTUL DE EXECUTIE AL INSTITUTIILOR PUBLICE - CHELTUIELI

la data de 30.06.2021

Cod 21 Capitol 67020308

Subcapitol

-lei-

DENUMIREA INDICATORILOR*)	Cod indicator	Credite de angajament		Credite bugetare		Angajamente bugetare	Angajamente legale	Plati efectuate	Angajamente legale de platit	Cheltuieli efective
		Initiale	Definitive	Initiale	Definitive					
<b>A</b>	<b>B</b>	<b>1</b>	<b>2</b>	<b>3</b>	<b>4</b>	<b>5</b>	<b>6</b>	<b>7</b>	<b>8=6-7</b>	<b>9</b>
TOTAL CHELTUIELI(SECTIUNEA DE FUNCTIONARE+SECTIUNEA DE DEZVOLTARE)				4,500,000	2,250,000	2,250,000	2,250,000	2,250,000		2,250,000
SECTIUNEA DE FUNCTIONARE (cod 01+79+85)	F			4,500,000	2,250,000	2,250,000	2,250,000	2,250,000		2,250,000
CHELTUIELI CURENTE (10+20+30+40+50+51SF+55SF+57+59+65)	01F			4,500,000	2,250,000	2,250,000	2,250,000	2,250,000		2,250,000
TITLUL VI TRANSFERURI INTRE UNITATI ALE ADMINISTRATIEI PUBLICE (cod 51.01) (cod 51.01)	51F			4,500,000	2,250,000	2,250,000	2,250,000	2,250,000		2,250,000
Transferuri curente (cod 51.01.01+51.01.03+51.01.05+51.01.14+51.01.15+51.01.24+51.01.26+51.01.31+51.01.39+51.01.46+51.01.49+51.01.60+51.01.61+51.01.64+51.01.76)	5101			4,500,000	2,250,000	2,250,000	2,250,000	2,250,000		2,250,000
Transferuri catre institutii publice	510101			4,500,000	2,250,000	2,250,000	2,250,000	2,250,000		2,250,000
TITLUL VI TRANSFERURI INTRE UNITATI ALE ADMINISTRATIEI PUBLICE (cod 51.01+51.02)	51			4,500,000	2,250,000	2,250,000	2,250,000	2,250,000		2,250,000
A. CHELTUIELILE CURENTE (10+20+30+40+50+51+55+56+58+57+59)	01			4,500,000	2,250,000	2,250,000	2,250,000	2,250,000		2,250,000

\*) Se inscriu denumirea si simbolul capitolelor din bugetul aprobat detaliate pe titluri , articole, alineate, pe structura clasificatiei economice (bugetele locale, bugetul creditelor externe, bugetul creditelor interne, bugetul fondurilor externe nerambursabile - sursa D, instituti financiare integrale sau partial din venituri proprii/activitati finantate integral din veniturii proprii integrale sau partial din venituri proprii/activitati finantate integral din veniturii proprii curent", se inscriu si pe col. 4 "Angajamente bugetare" si col. 5 "Angajamente legale" la acelasi cod tot cu semnul minus , astfel incat in col. 7 "Angajamente legale de plati" sa nu fie raportate sume.

**Ordonator principal de credite**  


**Directia Economica**



## CONTUL DE EXECUTIE AL INSTITUTIILOR PUBLICE - CHELTUIELI

la data de 30.06.2021

Cod 21 Capitol 67020330 Subcapitol

-lei-

DENUMIREA INDICATORILOR*)	Cod indicator	Credite de angajament		Credite bugetare		Angajamente bugetare	Angajamente legale	Plati efectuate	Angajamente legale de platit	Cheltuieli efective
		Initiale	Definitive	Initiale	Definitive					
A	B	1	2	3	4	5	6	7	8=6-7	9
TOTAL CHELTUIELI(SECTIUNEA DE FUNCTIONARE+SECTIUNEA DE DEZVOLTARE)				600,000	200,000	200,000	200,000		200,000	
SECTIUNEA DE FUNCTIONARE (cod 01+79+85)	F			600,000	200,000	200,000	200,000		200,000	
CHELTUIELI CURENTE (10+20+30+40+50+51SF+55SF+57+59+65)	01F			600,000	200,000	200,000	200,000		200,000	
TITLUL II BUNURI SI SERVICII (cod 20.01 la 20.06+20.09 la 20.16+20.18 la 20.25+20.27+20.30)	20			600,000	200,000	200,000	200,000		200,000	
Alte cheltuieli (cod 20.30.01 la 20.30.04+20.30.06+20.30.07+20.30.09+20.30.30)	2030			600,000	200,000	200,000	200,000		200,000	
Alte cheltuieli cu bunuri si servicii	203030			600,000	200,000	200,000	200,000		200,000	
A. CHELTUIELILE CURENTE (10+20+30+40+50+51+55+56+58+57+59)	01			600,000	200,000	200,000	200,000		200,000	

\*) Se inscriu denumirea si simbolul capitolului din bugetul aprobat detaliate pe titluri , articole, alineate, pe structura clasificatiei economice (bugetele locale, bugetul creditelor externe, bugetul fondurilor interne, bugetul fondurilor externe nerambursabile - sursa D, institutiilor finantate integral sau partial din venituri proprii/activitati finantate integral din veniturii proprii

NOTA: Sumele inscrise in col. 6 "Plati efectuate" cu semnul minus la Titlul 85, art. 85.01 "Plati efectuate din precedentii si recuperate in anul curent", se inscriu si pe col. 4 "Angajamente bugetare" si col. 5 "Angajamente legale" la acelasi cod tot cu semnul minus , astfel incat in col. 7 "Angajamente legale de platit" sa nu fie raportate sume.

Ordonator principal de credite



Directia Economica

## CONTUL DE EXECUTIE AL INSTITUTIILOR PUBLICE - CHELTUIELI

la data de 30.06.2021

Cod 21 Capitol 670206 Subcapitol


-lei-

DENUMIREA INDICATORILOR*)	Cod indicator	Credite de angajament		Credite bugetare		Angajamente bugetare	Angajamente legale	Plati efectuate	Angajamente legale de platit	Cheltuieli efective
		Initiale	Definitive	Initiale	Definitive					
A	B	1	2	3	4	5	6	7	8=6-7	9
TOTAL CHELTUIELI(SECTIUNEA DE FUNCTIONARE+SECTIUNEA DE DEZVOLTARE)				8,647,000	4,334,000	4,334,000	4,334,000	4,105,283	228,717	4,105,283
SECTIUNEA DE FUNCTIONARE (cod 01+79+85)	F			8,647,000	4,334,000	4,334,000	4,334,000	4,105,283	228,717	4,105,283
CHELTUIELI CURENTE (10+20+30+40+50+51SF+55SF+57+59+65)	01F			8,647,000	4,334,000	4,334,000	4,334,000	4,105,283	228,717	4,105,283
TITLUL XI ALTE CHELTUIELI (cod 59.01+59.02+59.08+59.11+59.12+59.15+59.17+59.20+59.22+59.25+59.30+59.35)	59			8,647,000	4,334,000	4,334,000	4,334,000	4,105,283	228,717	4,105,283
Contributii la salarizarea personalului neclerical	5915			8,647,000	4,334,000	4,334,000	4,334,000	4,105,283	228,717	4,105,283
A. CHELTUIELILE CURENTE (10+20+30+40+50+51+55+56+58+57+59)	01			8,647,000	4,334,000	4,334,000	4,334,000	4,105,283	228,717	4,105,283

\*) Se inscriu denumirea si simbolul capitolului din bugetul aprobat detaliat pe titluri , articole, alineate, pe structura clasificatiei economice (bugetele locale, bugetul creditelor externe, bugetul fondurilor externe nerambursabile - sursa D, instituti finantate integral sau partial din venituri proprii/activitati finantate integral din venituri proprii

NOTA: Sumele inscrise in col. 6 "Plati efectuate" cu semnul minus la Titlul 85, art. 85.01 "Plati efectuate din precedenti si recuperate in anul curent", se inscriu si pe col. 4 "Angajamente bugetare" si col. 5 "Angajamente legale" la acelasi cod tot cu semnul minus , astfel incat in col. 7 "Angajamente legale de platit" sa nu fie raportate sume.

Ordinator/principal de credite



Directia Economica



## CONTUL DE EXECUTIE AL INSTITUTIILOR PUBLICE - CHELTUIELI

la data de 30.06.2021

Cod 21 Capitol 67020601

Subcapitol

-lei-

DENUMIREA INDICATORILOR*)	Cod indicator	Credite de angajament		Credite bugetare		Angajamente bugetare	Angajamente legale	Plati efectuate	Angajamente legale de platit	Cheltuieli efective
		Initiale	Definitive	Initiale	Definitive					
<b>A</b>	<b>B</b>	<b>1</b>	<b>2</b>	<b>3</b>	<b>4</b>	<b>5</b>	<b>6</b>	<b>7</b>	<b>8=6-7</b>	<b>9</b>
TOTAL CHELTUIELI(SECTIUNEA DE FUNCTIONARE+SECTIUNEA DE DEZVOLTARE)				8,580,000	4,300,000	4,300,000	4,300,000	4,071,917	228,083	4,071,917
SECTIUNEA DE FUNCTIONARE (cod 01+79+85)	F			8,580,000	4,300,000	4,300,000	4,300,000	4,071,917	228,083	4,071,917
CHELTUIELI CURENTE (10+20+30+40+50+51(SF+55SF+57+59+65))	01F			8,580,000	4,300,000	4,300,000	4,300,000	4,071,917	228,083	4,071,917
TITLUL XI ALTE CHELTUIELI (cod 59.01+59.02+59.08+59.11+59.12+59.15+59.17+59.20+59.22+59.25+59.30+59.35)	59			8,580,000	4,300,000	4,300,000	4,300,000	4,071,917	228,083	4,071,917
Contributii la salarizarea personalului neclerical	5915			8,580,000	4,300,000	4,300,000	4,300,000	4,071,917	228,083	4,071,917
A. CHELTUIELILE CURENTE (10+20+30+40+50+51+55+56+58+57+59)	01			8,580,000	4,300,000	4,300,000	4,300,000	4,071,917	228,083	4,071,917

\*) Se inscriu denumirea si simbolul capitolului din bugetul aprobat detaliate pe titluri , articole, alineate, pe structura clasificatiei economice (bugetele locale, bugetul creditorilor externe, bugetul fondurilor externe nerambursabile - sursa D, institutii finantate integral sau partial din venituri proprii/activitati finantate integral din venituri proprii

NOTA: Sumele inscrise in col. 6 "Plati efectuate" cu semnul minus la Titlul 85, art. 85.01 "Plati efectuate din precedenti si recuperate in anul curent", se inscriu si pe col. 4 "Angajamente bugetare" si col. 5 "Angajamente legale" la acelasi cod tot cu semnul minus , astfel incat in col. 7 "Angajamente legale de platit" sa nu fie raportate sume.

Ordonator principal de credite



Directia Economica

## CONTUL DE EXECUTIE AL INSTITUTIILOR PUBLICE - CHELTUIELI

la data de 30.06.2021

Cod 21 Capitol 67020602 Subcapitol

-lei-

DENUMIREA INDICATORILOR*)	Cod indicator	Credite de angajament		Credite bugetare		Angajamente bugetare	Angajamente legale	Plati efectuate	Angajamente legale de platit	Cheltuieli efective
		Initiale	Definitive	Initiale	Definitive					
A	B	1	2	3	4	5	6	7	8=6-7	9
TOTAL CHELTUIELI(SECTIUNEA DE FUNCTIONARE+SECTIUNEA DE DEZVOLTARE)				67,000	34,000	34,000	34,000	33,366	634	33,366
SECTIUNEA DE FUNCTIONARE (cod 01+79+85)	F			67,000	34,000	34,000	34,000	33,366	634	33,366
CHELTUIELI CURENTE (10+20+30+40+50+51(SF+55SF+57+59+65))	01F			67,000	34,000	34,000	34,000	33,366	634	33,366
TITLUL XI ALTE CHELTUIELI (cod 59.01+59.02+59.08+59.11+59.12+59.15+59.17+59.20+59.22+59.25+59.30+59.35)	59			67,000	34,000	34,000	34,000	33,366	634	33,366
Contributii la salarizarea personalului neclerical	5915			67,000	34,000	34,000	34,000	33,366	634	33,366
A. CHELTUIELILE CURENTE (10+20+30+40+50+51+55+56+58+57+59)	01			67,000	34,000	34,000	34,000	33,366	634	33,366

\*) Se inscriu denumirea si simbolul capitolelor din bugetul aprobat detaliate pe titluri , articole, alineate, pe structura clasificatiei economice (bugetele locale, bugetul creditorilor externe, bugetul fondurilor externe nerambursabile - sursa D, institutii finantate integral sau partial din venituri proprii/activitati finantate integral din veniturii proprii

NOTA: Sumele inscrite in col. 6 "Plati efectuate" cu semnul minus la Titlul 85, art. 85.01 "Plati efectuate din precedenti si recuperate in anul curent", se inscriu si pe col. 4 "Angajamente bugetare" si col. 5 "Angajamente legale" la acelasi cod tot cu semnul minus , astfel incat in col. 7 "Angajamente legale de platit" sa nu fie raportate sume.

Ordonaator principal de credite



Directia Economica

## 6802 Asigurari si asistenta sociala

Anexa 7

## CONTUL DE EXECUTIE AL INSTITUTIILOR PUBLICE - CHELTUIELI

la data de 30.06.2021

Cod 21 Capitol 6802 Subcapitol

-lei-

DENUMIREA INDICATORILOR*)	Cod indicator	Credite de angajament		Credite bugetare		Angajamente bugetare	Angajamente legale	Plati efectuate	Angajamente legale de platit	Cheltuieli efective
		Initiale	Definitive	Initiale	Definitive					
<b>A</b>	<b>B</b>	<b>1</b>	<b>2</b>	<b>3</b>	<b>4</b>	<b>5</b>	<b>6</b>	<b>7</b>	<b>8=6-7</b>	<b>9</b>
TOTAL CHELTUIELI(SECTIUNEA DE FUNCTIONARE+SECTIUNEA DE DEZVOLTARE)				65,222,000	35,687,000	57,967,833	57,967,833	25,465,575	32,502,258	27,084,121
SECTIUNEA DE FUNCTIONARE (cod 01+79+85)	F			60,132,000	33,360,000	54,340,833	54,340,833	24,879,362	29,461,471	26,201,131
CHELTUIELI CURENTE (10+20+30+40+50+51SF+55SF+57+59+65)	01F			60,132,000	33,360,000	54,756,000	54,756,000	25,294,529	29,461,471	26,201,131
TITLUL I CHELTUIELI DE PERSONAL (cod 10.01 la10.03)	10			46,620,000	25,562,000	46,620,000	46,620,000	21,769,281	24,850,719	22,163,838
Cheltuieli salariale in bani ( cod 10.01.01+10.01.03 la 10.01.08 +10.01.10 la 10.01.16 +10.01.30)	1001			45,501,000	25,015,000	45,501,000	45,501,000	21,281,751	24,219,249	21,658,978
Salarii de baza	100101			31,197,000	17,497,000	31,197,000	31,197,000	14,668,054	16,528,946	14,871,064
Sporuri pentru conditii de munca	100105			9,960,000	5,184,000	9,960,000	9,960,000	4,778,910	5,181,090	5,026,703
Indemnizatii platite unor persoane din afara unitatii	100112			114,000	58,000	114,000	114,000	55,747	58,253	67,881
Indemnizatii de hrana	100117			2,659,000	1,326,000	2,659,000	2,659,000	1,195,861	1,463,139	1,252,508
Alte drepturi salariale in bani	100130			1,571,000	950,000	1,571,000	1,571,000	583,179	987,821	440,822
Contributii (cod 10.03.01 la 10.03.06)	1003			1,119,000	547,000	1,119,000	1,119,000	487,530	631,470	504,860
Contributii de asigurari sociale de stat	100301			15,000	15,000	15,000	15,000	13,241	1,759	13,241
Contributii de asigurari de somaj	100302			1,000	1,000	1,000	1,000	419	581	419
Contributii de asigurari sociale de sanatate	100303			5,000	5,000	5,000	5,000	4,358	642	4,358
Contributii de asigurari pentru accidente de munca si boli profesionale	100304			1,000	1,000	1,000	1,000	126	874	126
Contributii pentru concedii si indemnizatii	100306			1,000	1,000	1,000	1,000	712	288	712
Contributia asiguratorie pentru munca	100307			1,096,000	524,000	1,096,000	1,096,000	468,674	627,326	486,004
TITLUL II BUNURI SI SERVICII (cod 20.01 la 20.06+20.09 la	20			11,500,000	6,851,000	6,851,000	6,851,000	3,115,638	3,735,362	3,627,208

A	B	1	2	3	4	5	6	7	8=6-7	9
20.16+20.18 la 20.25+20.27+20.30)										
Bunuri si servicii (cod 20.01.01 la 20.01.09+20.01.30)	2001			4,450,000	2,747,000	2,747,000	2,747,000	1,681,866	1,065,134	2,008,944
Furnituri de birou	200101			128,000	82,000	82,000	82,000	44,300	37,700	79,488
Materiale pentru curatenie	200102			389,000	172,000	172,000	172,000	64,020	107,980	141,140
Incalzit, iluminat si forta motrica	200103			740,000	664,000	664,000	664,000	568,083	95,917	567,317
Apa, canal si salubritate	200104			321,000	221,000	221,000	221,000	177,739	43,261	178,930
Carburanti si lubrifianti	200105			465,000	178,000	178,000	178,000	136,362	41,638	261,027
Piese de schimb	200106			66,000	35,000	35,000	35,000	7,209	27,791	21,863
Transport	200107			5,000	4,000	4,000	4,000	1,230	2,770	1,230
Posta, telecomunicatii, radio, tv, internet	200108			191,000	91,000	91,000	91,000	86,073	4,927	91,772
Materiale si prestari de servicii cu caracter functional	200109			400,000	178,000	178,000	178,000	68,549	109,451	141,651
Alte bunuri si servicii pentru intretinere si functionare	200130			1,745,000	1,122,000	1,122,000	1,122,000	528,301	593,699	524,526
Reparatii curente	2002			343,000	251,000	251,000	251,000	7,782	243,218	7,953
Hrana (cod 20.03.01+20.03.02)	2003			4,290,000	2,754,000	2,754,000	2,754,000	1,087,951	1,666,049	1,099,904
Hrana pentru oameni	200301			4,290,000	2,754,000	2,754,000	2,754,000	1,087,951	1,666,049	1,099,904
Medicamente si materiale sanitare (cod 20.04.01 la 20.04.04)	2004			736,000	410,000	410,000	410,000	98,458	311,542	268,492
Medicamente	200401			208,000	133,000	133,000	133,000	50,163	82,837	73,998
Materiale sanitare	200402			256,000	142,000	142,000	142,000	34,892	107,108	163,168
Dezinfectanti	200404			272,000	135,000	135,000	135,000	13,403	121,597	31,326
Bunuri de natura obiectelor de inventar (cod 20.05.01+20.05.03+20.05.30)	2005			949,000	262,000	262,000	262,000	8,922	253,078	
Uniforme si echipament	200501			318,000						
Lenjerie si accesorii de pat	200503			197,000						
Alte obiecte de inventar	200530			434,000	262,000	262,000	262,000	8,922	253,078	
Deplasari, detasari, transferari (cod 20.06.01+20.06.02)	2006			6,000	3,000	3,000	3,000	857	2,143	857
Deplasari interne, detasari, transferari	200601			6,000	3,000	3,000	3,000	857	2,143	857
Pregatire profesionala	2013			21,000	14,000	14,000	14,000	3,540	10,460	2,790
Protectia muncii	2014			140,000	93,000	93,000	93,000	6,306	86,694	13,229
Cheltuieli judiciare si extrajudiciare derivate din actiuni in reprezentarea intereselor statului, potrivit dispozitiilor legale	2025			11,000	11,000	11,000	11,000	520	10,480	520
Alte cheltuieli (cod 20.30.01 la 20.30.04+20.30.06+20.30.07+20.30.09+20.30.30)	2030			554,000	306,000	306,000	306,000	219,436	86,564	224,519
Prime de asigurare non-viata	203003			25,000	20,000	20,000	20,000	10,252	9,748	10,252

A	B	1	2	3	4	5	6	7	8=6-7	9
Alte cheltuieli cu bunuri si servicii	203030			529,000	286,000	286,000	286,000	209,184	76,816	214,267
TITLUL VI TRANSFERURI INTRE UNITATI ALE ADMINISTRATIEI PUBLICE (cod 51.01) (cod 51.01)	51F			934,000	467,000	467,000	467,000	81,556	385,444	81,556
Transferuri curente (cod 51.01.01+51.01.03+51.01.05+51.01.14+51.01.15+51.01.24 +51.01.26 +51.01.31+51.01.39+51.01.46+51.01.49+51.01.60+51.01.61+51.01.64+51.01.76)	5101			934,000	467,000	467,000	467,000	81,556	385,444	81,556
Transferuri din bugetele locale pentru institutiile de asistenta sociala pentru persoanele cu handicap	510115			934,000	467,000	467,000	467,000	81,556	385,444	81,556
TITLUL IX ASISTENTA SOCIALA (cod 57.02)	57			558,000	220,000	558,000	558,000	154,805	403,195	154,805
Ajutoare sociale (cod 57.02.01 la 57.02.05)	5702			558,000	220,000	558,000	558,000	154,805	403,195	154,805
Ajutoare sociale in numerar	570201			558,000	220,000	558,000	558,000	154,805	403,195	154,805
TITLUL XI ALTE CHELTUIELI (cod 59.01+59.02+59.08+59.11+59.12+59.15+59.17+59.20+59.22+59.25+59.30+59.35)	59			520,000	260,000	260,000	260,000	173,249	86,751	173,724
Despagubiri civile	5917			20,000	20,000	20,000	20,000	7,029	12,971	7,504
Sume aferente persoanelor cu handicap neincadrate	5940			500,000	240,000	240,000	240,000	166,220	73,780	166,220
TITLUL XIX PLATI EFECTUATE IN ANII PRECEDENTI SI RECUPERATE IN ANUL CURENT(85.01)	85F					-415,167	-415,167	-415,167		
Plati efectuate in anii precedenti si recuperate in anul curent (cod 85.01.01)	8501F					-415,167	-415,167	-415,167		
Plati efectuate in anii precedenti si recuperate in anul curent in sectiunea de functionare a bugetului local	850101					-415,167	-415,167	-415,167		
SECTIUNEA DE DEZVOLTARE (cod 51+55+56+58+70+81+85)	D			5,090,000	2,327,000	3,627,000	3,627,000	586,213	3,040,787	882,990
TITLUL X Proiecte cu finantare din fonduri externe nerambursabile aferente cadrului financiar 2014-2020 (cod 58.01 la 58.05+58.11+58.12+58.15+58.16+58.30)	58			2,501,000	1,038,000	1,038,000	1,038,000	586,213	451,787	609,383
Programe din Fondul Social European (FSE) (cod 58.02.01 la 58.02.03)	5802			2,501,000	1,038,000	1,038,000	1,038,000	586,213	451,787	609,383
Finantarea nationala	580201			385,000	164,000	164,000	164,000	91,171	72,829	96,057
Finantarea externa nerambursabila	580202			2,081,000	854,000	854,000	854,000	494,777	359,223	513,061
Cheltuieli neeligibile	580203			35,000	20,000	20,000	20,000	265	19,735	265
CHELTUIELI DE CAPITAL ((cod 71+72+75)	70			2,589,000	1,289,000	2,589,000	2,589,000		2,589,000	273,607
TITLUL XIII ACTIVE NEFINANCIARE (cod 71.01 + 71.03)	71			2,589,000	1,289,000	2,589,000	2,589,000		2,589,000	273,607

A	B	1	2	3	4	5	6	7	8=6-7	9
Active fixe (cod 71.01.01 la 71.01.03+71.01.30)	7101			2,239,000	1,089,000	2,239,000	2,239,000		2,239,000	273,607
Constructii	710101			601,000	101,000	601,000	601,000		601,000	3,425
Masini, echipamente si mijloace de transport	710102			1,207,000	745,000	1,207,000	1,207,000		1,207,000	196,725
Mobilier, aparatura birotica si alte active corporale	710103									60,092
Alte active fixe	710130			431,000	243,000	431,000	431,000		431,000	13,365
Reparatii capitale aferente activelor fixe	7103			350,000	200,000	350,000	350,000		350,000	
TITLUL VI TRANSFERURI INTRE UNITATI ALE ADMINISTRATIEI PUBLICE (cod 51.01+51.02)	51			934,000	467,000	467,000	467,000	81,556	385,444	81,556
	84									
A. CHELTUIELILE CURENTE (10+20+30+40+50+51+55+56+58+57+59)	01			62,633,000	34,398,000	55,794,000	55,794,000	25,880,742	29,913,258	26,810,514
TITLUL XIX PLATI EFECTUATE IN ANII PRECEDENTI SI RECUPERATE IN ANUL CURENT (85.01)	85					-415,167	-415,167	-415,167		

\*) Se inscriu denumirea si simbolul capitolelor din bugetul aprobat detaliate pe titluri , articole, alineate, pe structura clasificatiei economice

(bugetele locale, bugetul creditelor externe, bugetul creditelor interne, bugetul fondurilor externe nerambursabile - sursa D, institutii finantate integral sau partial din venituri proprii/activitati finantate integral din venituri proprii

NOTA: Sumele inscise in col. 6 "Plati efectuate" cu semnul minus la Titlul 85, art. 85.01 "Plati efectuate din precedenti si recuperate in anul curent", se inscriu si pe col. 4 "Angajamente bugetare" si col. 5 "Angajamente legale" la acelasi cod tot cu semnul minus , astfel incat in col. 7 "Angajamente legale de plati" sa nu fie raportate sume.

Ordonator principal de credite



Directia Economica

## 680204 Asistenta sociala pentru persoanele in

Anexa 7

## CONTUL DE EXECUTIE AL INSTITUTIILOR PUBLICE - CHELTUIELI

la data de 30.06.2021

Cod 21 Capitol 680204

Subcapitol

-lei-

DENUMIREA INDICATORILOR*)	Cod indicator	Credite de angajament		Credite bugetare		Angajamente bugetare	Angajamente legale	Plati efectuate	Angajamente legale de platit	Cheltuieli efective
		Initiale	Definitive	Initiale	Definitive					
<b>A</b>	<b>B</b>	<b>1</b>	<b>2</b>	<b>3</b>	<b>4</b>	<b>5</b>	<b>6</b>	<b>7</b>	<b>8=6-7</b>	<b>9</b>
TOTAL CHELTUIELI(SECTIUNEA DE FUNCTIONARE+SECTIUNEA DE DEZVOLTARE)				5,211,000	2,906,000	4,532,569	4,532,569	1,812,661	2,719,908	1,999,993
SECTIUNEA DE FUNCTIONARE (cod 01+79+85)	F			4,515,000	2,510,000	3,836,569	3,836,569	1,812,661	2,023,908	1,952,409
CHELTUIELI CURENTE (10+20+30+40+50+51(SF+55SF+57+59+65))	01F			4,515,000	2,510,000	3,885,000	3,885,000	1,861,092	2,023,908	1,952,409
TITLUL I CHELTUIELI DE PERSONAL (cod 10.01 la 10.03)	10			2,900,000	1,525,000	2,900,000	2,900,000	1,358,326	1,541,674	1,298,340
Cheltuieli salariale in bani ( cod 10.01.01+10.01.03 la 10.01.08 +10.01.10 la 10.01.16 +10.01.30)	1001			2,830,000	1,490,000	2,830,000	2,830,000	1,329,656	1,500,344	1,269,837
Salarii de baza	100101			2,000,000	1,039,000	2,000,000	2,000,000	955,180	1,044,820	916,806
Sporuri pentru conditii de munca	100105			520,000	275,000	520,000	520,000	252,357	267,643	252,132
Indemnizatii de hrana	100117			144,000	85,000	144,000	144,000	69,943	74,057	70,239
Alte drepturi salariale in bani	100130			166,000	91,000	166,000	166,000	52,176	113,824	30,660
Contributii (cod 10.03.01 la 10.03.06)	1003			70,000	35,000	70,000	70,000	28,670	41,330	28,503
Contributia asiguratorie pentru munca	100307			70,000	35,000	70,000	70,000	28,670	41,330	28,503
TITLUL II BUNURI SI SERVICII (cod 20.01 la 20.06+20.09 la 20.16+20.18 la 20.25+20.27+20.30)	20			1,615,000	985,000	985,000	985,000	502,766	482,234	654,069
Bunuri si servicii (cod 20.01.01 la 20.01.09+20.01.30)	2001			797,000	457,000	457,000	457,000	319,896	137,104	449,646
Furnituri de birou	200101			20,000	8,000	8,000	8,000	1,905	6,095	3,101
Materiale pentru curatenie	200102			84,000	38,000	38,000	38,000	18,217	19,783	23,696
Incalzit, iluminat si forta motrica	200103			160,000	132,000	132,000	132,000	125,463	6,537	167,306
Apa, canal si salubritate	200104			31,000	16,000	16,000	16,000	13,582	2,418	13,713
Carburanti si lubrifianti	200105			247,000	70,000	70,000	70,000	57,508	12,492	138,391

A	B	1	2	3	4	5	6	7	8=6-7	9
Piese de schimb	200106			4,000	4,000	4,000	4,000	1,935	2,065	4,853
Posta, telecomunicatii, radio, tv, internet	200108			6,000	6,000	6,000	6,000	4,974	1,026	4,953
Materiale si prestari de servicii cu caracter functional	200109			40,000	20,000	20,000	20,000	4,650	15,350	10,429
Alte bunuri si servicii pentru intretinere si functionare	200130			205,000	163,000	163,000	163,000	91,662	71,338	83,204
Reparatii curente	2002			90,000	70,000	70,000	70,000		70,000	
Hrana (cod 20.03.01+20.03.02)	2003			546,000	342,000	342,000	342,000	161,996	180,004	179,387
Hrana pentru oameni	200301			546,000	342,000	342,000	342,000	161,996	180,004	179,387
Medicamente si materiale sanitare (cod 20.04.01 la 20.04.04)	2004			66,000	38,000	38,000	38,000	13,596	24,404	20,647
Medicamente	200401			18,000	10,000	10,000	10,000	4,552	5,448	5,474
Materiale sanitare	200402			26,000	13,000	13,000	13,000	9,044	3,956	13,872
Dezinfectanti	200404			22,000	15,000	15,000	15,000		15,000	1,301
Bunuri de natura obiectelor de inventar (cod 20.05.01+20.05.03+20.05.30)	2005			80,000	42,000	42,000	42,000	2,493	39,507	
Alte obiecte de inventar	200530			80,000	42,000	42,000	42,000	2,493	39,507	
Protectia muncii	2014			8,000	8,000	8,000	8,000		8,000	
Cheltuieli judiciare si extrajudiciare derivate din actiuni in reprezentarea intereselor statului, potrivit dispozitiilor legale	2025			2,000	2,000	2,000	2,000	400	1,600	400
Alte cheltuieli (cod 20.30.01 la 20.30.04+20.30.06+20.30.07+20.30.09+20.30.30)	2030			26,000	26,000	26,000	26,000	4,385	21,615	3,989
Prime de asigurare non-viata	203003			3,000	3,000	3,000	3,000	614	2,386	614
Alte cheltuieli cu bunuri si servicii	203030			23,000	23,000	23,000	23,000	3,771	19,229	3,375
TITLUL XIX PLATI EFECTUATE IN ANII PRECEDENTI SI RECUPERATE IN ANUL CURENT(85.01)	85F					-48,431	-48,431	-48,431		
Plati efectuate in anii precedenti si recuperate in anul curent (cod 85.01.01)	8501F					-48,431	-48,431	-48,431		
Plati efectuate in anii precedenti si recuperate in anul curent in sectiunea de functionare a bugetului local	850101					-48,431	-48,431	-48,431		
SECTIUNEA DE DEZVOLTARE (cod 51+55+56+58+70+81+85)	D			696,000	396,000	696,000	696,000		696,000	47,584
CHELTUIELI DE CAPITAL ((cod 71+72+75)	70			696,000	396,000	696,000	696,000		696,000	47,584
TITLUL XIII ACTIVE NEFINANCIARE (cod 71.01 + 71.03)	71			696,000	396,000	696,000	696,000		696,000	47,584
Active fixe (cod 71.01.01 la 71.01.03+71.01.30)	7101			496,000	196,000	496,000	496,000		496,000	47,584
Constructii	710101									982



A	B	1	2	3	4	5	6	7	8=6-7	9
Masini, echipamente si mijloace de transport	710102			450,000	150,000	450,000	450,000		450,000	1,890
Mobilier, aparatura birouca si alte active corporale	710103									44,712
Alte active fixe	710130			46,000	46,000	46,000	46,000		46,000	
Reparatii capitale aferente activelor fixe	7103			200,000	200,000	200,000	200,000		200,000	
	84					-48,431	-48,431	-48,431		
A. CHELTUIELILE CURENTE (10+20+30+40+50+51+55+56+58+57+59)	01			4,515,000	2,510,000	3,885,000	3,885,000	1,861,092	2,023,908	1,952,409
TITLUL XIX PLATI EFECTUATE IN ANII PRECEDENTI SI RECUPERATE IN ANUL CURENT (85.01)	85					-48,431	-48,431	-48,431		

\*) Se inscriu denumirea si simbolul capitolelor din bugetul aprobat detaliate pe titluri , articole, alineate, pe structura clasificatiei economice

(bugetele locale, bugetul creditorilor externe, bugetul creditorilor interne, bugetul fondurilor externe nerambursabile - sursa D, institutiilor finantate integral sau partial din venituri proprii/activitati finantate integral din venituri proprii locale)

NOTA: Sumele inscrise in col. 6 "Plati efectuate" cu semnul minus la Titlul 85, art. 85.01 "Plati efectuate din precedenti si recuperate in anul curent", se inscriu si pe col. 4 "Angajamente bugetare" si col. 5 "Angajamente legale" la acelasi cod tot cu semnul minus , astfel incat in col. 7 "Angajamente legale de platit" sa nu fie raportate sume.

Ordonator principal de credite



Directia Economica

*Buzova*

## 68020502 Asistenta sociala in caz de

## Anexa 7

## CONTUL DE EXECUTIE AL INSTITUTIILOR PUBLICE - CHELTUIELI

la data de 30.06.2021

Cod 21 Capitol 68020502 Subcapitol

-lei-

DENUMIREA INDICATORILOR*)	Cod indicator	Credite de angajament		Credite bugetare		Angajamente legale	Plati efectuate	Angajamente legale de platit	Cheltuieli efective	
		Initiale	Definitive	Initiale	Definitive					
<b>A</b>	<b>B</b>	<b>1</b>	<b>2</b>	<b>3</b>	<b>4</b>	<b>5</b>	<b>6</b>	<b>7</b>	<b>8=6-7</b>	<b>9</b>
TOTAL CHELTUIELI(SECTIUNEA DE FUNCTIONARE+SECTIUNEA DE DEZVOLTARE)				10,615,000	5,616,000	9,468,842	9,468,842	4,067,937	5,400,905	4,317,158
SECTIUNEA DE FUNCTIONARE (cod 01+79+85)	F			9,950,000	5,451,000	8,803,842	8,803,842	4,067,937	4,735,905	4,293,490
CHELTUIELI CURENTE (10+20+30+40+50+51SF+55SF+57+59+65)	01F			9,950,000	5,451,000	8,888,000	8,888,000	4,152,095	4,735,905	4,293,490
TITLUL I CHELTUIELI DE PERSONAL (cod 10.01 la 10.03)	10			7,200,000	3,763,000	7,200,000	7,200,000	3,392,244	3,807,756	3,349,152
Cheltuieli salariale in bani ( cod 10.01.01+10.01.03 la 10.01.08 +10.01.10 la 10.01.16 +10.01.30)	1001			7,030,000	3,675,000	7,030,000	7,030,000	3,318,581	3,711,419	3,275,454
Salarii de baza	100101			4,245,000	2,151,000	4,245,000	4,245,000	1,992,780	2,282,220	1,992,163
Sporuri pentru conditii de munca	100105			2,240,000	1,190,000	2,240,000	2,240,000	1,079,793	1,160,207	1,094,986
Indemnizatii de hrana	100117			415,000	204,000	415,000	415,000	166,252	248,748	167,842
Alte drepturi salariale in bani	100130			130,000	130,000	130,000	130,000	109,756	20,244	60,463
Contributii (cod 10.03.01 la 10.03.06)	1003			170,000	88,000	170,000	170,000	73,663	96,337	73,698
Contributia asiguratorie pentru munca	100307			170,000	88,000	170,000	170,000	73,663	96,337	73,698
TITLUL II BUNURI SI SERVICII (cod 20.01 la 20.06+20.09 la 20.16+20.18 la 20.25+20.27+20.30)	20			2,750,000	1,688,000	1,688,000	1,688,000	759,851	928,149	944,338
Bunuri si servicii (cod 20.01.01 la 20.01.09+20.01.30)	2001			1,205,000	714,000	714,000	714,000	392,784	321,216	498,073
Furnituri de birou	200101			25,000	12,000	12,000	12,000	2,020	9,980	6,433
Materiale pentru curatenie	200102			105,000	53,000	53,000	53,000	14,511	38,489	52,353
Incalzit, iluminat si forta motrica	200103			200,000	177,000	177,000	177,000	146,246	30,754	137,300
Apa, canal si salubritate	200104			120,000	67,000	67,000	67,000	52,056	14,944	54,231
Carburanti si lubrifianti	200105			130,000	90,000	90,000	90,000	78,794	11,206	84,382

A	B	1	2	3	4	5	6	7	8=6-7	9
Piese de schimb	200106			2,000	2,000	2,000	2,000	422	1,578	682
Transport	200107			3,000	2,000	2,000	2,000	930	1,070	930
Posta, telecomunicatii, radio, tv, internet	200108			5,000	5,000	5,000	5,000	2,074	2,926	2,074
Materiale si prestari de servicii cu caracter functional	200109			180,000	71,000	71,000	71,000	6,757	64,243	67,660
Alte bunuri si servicii pentru intretinere si functionare	200130			435,000	235,000	235,000	235,000	88,974	146,026	92,028
Reparatii curente	2002			83,000	83,000	83,000	83,000		83,000	149
Hrana (cod 20.03.01+20.03.02)	2003			757,000	557,000	557,000	557,000	263,327	293,673	290,089
Hrana pentru oameni	200301			757,000	557,000	557,000	557,000	263,327	293,673	290,089
Medicamente si materiale sanitare (cod 20.04.01 la 20.04.04)	2004			270,000	146,000	146,000	146,000	34,123	111,877	69,990
Medicamente	200401			80,000	46,000	46,000	46,000	21,192	24,808	36,313
Materiale sanitare	200402			60,000	30,000	30,000	30,000	2,486	27,514	26,777
Dezinfectanti	200404			130,000	70,000	70,000	70,000	10,445	59,555	6,900
Bunuri de natura obiectelor de inventar (cod 20.05.01+20.05.03+20.05.30)	2005			244,000	60,000	60,000	60,000	784	59,216	
Uniforme si echipament	200501			80,000						
Lenjerie si accesorii de pat	200503			40,000						
Alte obiecte de inventar	200530			124,000	60,000	60,000	60,000	784	59,216	
Pregatire profesionala	2013			1,000	1,000	1,000	1,000	750	250	750
Protectia muncii	2014			25,000	25,000	25,000	25,000	1,725	23,275	4,840
Alte cheltuieli (cod 20.30.01 la 20.30.04+20.30.06+20.30.07+20.30.09+20.30.30)	2030			165,000	102,000	102,000	102,000	66,358	35,642	80,447
Prime de asigurare non-viata	203003			2,000	2,000	2,000	2,000	496	1,504	496
Alte cheltuieli cu bunuri si servicii	203030			163,000	100,000	100,000	100,000	65,862	34,138	79,951
TITLUL XIX PLATI EFECTUATE IN ANII PRECEDENTI SI RECUPERATE IN ANUL CURENT(85.01)	85F					-84,158	-84,158	-84,158		
Plati efectuate in anii precedenti si recuperate in anul curent (cod 85.01.01)	8501F					-84,158	-84,158	-84,158		
Plati efectuate in anii precedenti si recuperate in anul curent in sectiunea de functionare a bugetului local	850101					-84,158	-84,158	-84,158		
SECTIUNEA DE DEZVOLTARE (cod 51+55+56+58+70+81+85)	D			665,000	165,000	665,000	665,000		665,000	23,668
CHELTUIELI DE CAPITAL ((cod 71+72+75)	70			665,000	165,000	665,000	665,000		665,000	23,668
TITLUL XIII ACTIVE NEFINANCIARE (cod 71.01 + 71.03)	71			665,000	165,000	665,000	665,000		665,000	23,668

A	B	1	2	3	4	5	6	7	8=6-7	9
Active fixe (cod 71.01.01 la 71.01.03+71.01.30)	7101			515,000	165,000	515,000	515,000		515,000	23,668
Constructii	710101			1,000	1,000	1,000	1,000		1,000	2,443
Masini, echipamente si mijloace de transport	710102			306,000	144,000	306,000	306,000		306,000	8,135
Mobilier, aparatura birou si alte active corporale	710103									5,451
Alte active fixe	710130			208,000	20,000	208,000	208,000		208,000	7,639
Reparatii capitale aferente activelor fixe	7103			150,000		150,000	150,000		150,000	
	84					-84,158	-84,158	-84,158		
A. CHELTUIELILE CURENTE (10+20+30+40+50+51+55+56+58+57+59)	01			9,950,000	5,451,000	8,888,000	8,888,000	4,152,095	4,735,905	4,293,490
TITLUL XIX PLATI EFECTUATE IN ANII PRECEDENTI SI RECUPERATE IN ANUL CURENT (85.01)	85					-84,158	-84,158	-84,158		

\*) Se inscriu denumirea si simbolul capitolelor din bugetul aprobat detaliat pe titluri, articole, alineate, pe structura clasificatiei economice

(bugetele locale, bugetul creditelor externe, bugetul creditelor interne, bugetul fondurilor externe nerambursabile - sursa D, institutii finantate integral sau partial din venituri proprii/activitati finantate integral din venituri proprii locale)

NOTA: Sumele inscrise in col. 6 "Plati efectuate" cu semnul minus la Titlul 85, art. 85.01 "Plati efectuate din precedenti si recuperate in anul curent", se inscriu si pe col. 4 "Angajamente bugetare" si col. 5 "Angajamente legale" la acelasi cod tot cu semnul minus, astfel incat in col. 7 "Angajamente legale de plati" sa nu fie raportate sume.

Ordonator principal de credite



Directia Economica

*E. I. I.*

## 680206 Asistenta sociala pentru familie si

Anexa 7

## CONTUL DE EXECUTIE AL INSTITUTIILOR PUBLICE - CHELTUIELI

la data de 30.06.2021

Cod 21 Capitol 680206

Subcapitol

-lei-

DENUMIREA INDICATORILOR*)	Cod indicator	Credite de angajament		Credite bugetare		Angajamente bugetare	Angajamente legale	Plati efectuate	Angajamente legale de platit	Cheltuieli efective
		Initiale	Definitive	Initiale	Definitive					
<b>A</b>	<b>B</b>	<b>1</b>	<b>2</b>	<b>3</b>	<b>4</b>	<b>5</b>	<b>6</b>	<b>7</b>	<b>8=6-7</b>	<b>9</b>
TOTAL CHELTUIELI(SECTIUNEA DE FUNCTIONARE+SECTIUNEA DE DEZVOLTARE)				49,256,000	27,083,000	43,826,422	43,826,422	19,520,796	24,305,626	20,690,057
SECTIUNEA DE FUNCTIONARE (cod 01+79+85)	F			45,527,000	25,317,000	41,560,422	41,560,422	18,934,583	22,625,839	19,878,319
CHELTUIELI CURENTE (10+20+30+40+50+51SF+55SF+57+59+65)	01F			45,527,000	25,317,000	41,843,000	41,843,000	19,217,161	22,625,839	19,878,319
TITLUL I CHELTUIELI DE PERSONAL (cod 10.01 la 10.03)	10			36,400,000	20,212,000	36,400,000	36,400,000	16,961,559	19,438,441	17,446,937
Cheltuieli salariale in bani ( cod 10.01.01+10.01.03 la 10.01.08 +10.01.10 la 10.01.16 +10.01.30)	1001			35,527,000	19,792,000	35,527,000	35,527,000	16,577,767	18,949,233	17,045,806
Salarii de baza	100101			24,952,000	14,307,000	24,952,000	24,952,000	11,750,094	13,201,906	12,002,095
Sporuri pentru conditii de munca	100105			7,200,000	3,719,000	7,200,000	7,200,000	3,446,760	3,753,240	3,679,585
Indemnizatii de hrana	100117			2,100,000	1,037,000	2,100,000	2,100,000	959,666	1,140,334	1,014,427
Alte drepturi salariale in bani	100130			1,275,000	729,000	1,275,000	1,275,000	421,247	853,753	349,699
Contributii (cod 10.03.01 la 10.03.06)	1003			873,000	420,000	873,000	873,000	383,792	489,208	401,131
Contributii de asigurari sociale de stat	100301			15,000	15,000	15,000	15,000	13,241	1,759	13,241
Contributii de asigurari de somaj	100302			1,000	1,000	1,000	1,000	419	581	419
Contributii de asigurari sociale de sanatate	100303			5,000	5,000	5,000	5,000	4,358	642	4,358
Contributii de asigurari pentru accidente de munca si boli profesionale	100304			1,000	1,000	1,000	1,000	126	874	126
Contributii pentru concedii si indemnizatii	100306			1,000	1,000	1,000	1,000	712	288	712
Contributia asiguratorie pentru munca	100307			850,000	397,000	850,000	850,000	364,936	485,064	382,275
TITLUL II BUNURI SI SERVICII (cod 20.01 la 20.06+20.09 la 20.16+20.18 la 20.25+20.27+20.30)	20			7,135,000	4,178,000	4,178,000	4,178,000	1,853,021	2,324,979	2,028,801

A	B	1	2	3	4	5	6	7	8=6-7	9
Bunuri si servicii (cod 20.01.01 la 20.01.09+20.01.30)	2001			2,448,000	1,576,000	1,576,000	1,576,000	969,186	606,814	1,061,225
Furnituri de birou	200101			83,000	62,000	62,000	62,000	40,375	21,625	69,954
Materiale pentru curatenie	200102			200,000	81,000	81,000	81,000	31,292	49,708	65,091
Incalzit, iluminat si forta motrica	200103			380,000	355,000	355,000	355,000	296,374	58,626	262,711
Apa, canal si salubritate	200104			170,000	138,000	138,000	138,000	112,101	25,899	110,986
Carburanti si lubrifianti	200105			88,000	18,000	18,000	18,000	60	17,940	38,254
Piese de schimb	200106			60,000	29,000	29,000	29,000	4,852	24,148	16,328
Transport	200107			2,000	2,000	2,000	2,000	300	1,700	300
Posta, telecomunicatii, radio, tv, internet	200108			180,000	80,000	80,000	80,000	79,025	975	84,745
Materiale si prestari de servicii cu caracter functional	200109			180,000	87,000	87,000	87,000	57,142	29,858	63,562
Alte bunuri si servicii pentru intretinere si functionare	200130			1,105,000	724,000	724,000	724,000	347,665	376,335	349,294
Reparatii curente	2002			170,000	98,000	98,000	98,000	7,782	90,218	7,804
Hrana (cod 20.03.01+20.03.02)	2003			2,987,000	1,855,000	1,855,000	1,855,000	662,628	1,192,372	630,428
Hrana pentru oameni	200301			2,987,000	1,855,000	1,855,000	1,855,000	662,628	1,192,372	630,428
Medicamente si materiale sanitare (cod 20.04.01 la 20.04.04)	2004			400,000	226,000	226,000	226,000	50,739	175,261	177,855
Medicamente	200401			110,000	77,000	77,000	77,000	24,419	52,581	32,211
Materiale sanitare	200402			170,000	99,000	99,000	99,000	23,362	75,638	122,519
Dezinfectanti	200404			120,000	50,000	50,000	50,000	2,958	47,042	23,125
Bunuri de natura obiectelor de inventar (cod 20.05.01+20.05.03+20.05.30)	2005			625,000	160,000	160,000	160,000	5,645	154,355	
Uniforme si echipament	200501			238,000						
Lenjerie si accesorii de pat	200503			157,000						
Alte obiecte de inventar	200530			230,000	160,000	160,000	160,000	5,645	154,355	
Deplasari, detasari, transferari (cod 20.06.01+20.06.02)	2006			6,000	3,000	3,000	3,000	857	2,143	857
Deplasari interne, detasari, transferari	200601			6,000	3,000	3,000	3,000	857	2,143	857
Pregatire profesionala	2013			20,000	13,000	13,000	13,000	2,790	10,210	2,040
Protectia muncii	2014			107,000	60,000	60,000	60,000	4,581	55,419	8,389
Cheltuieli judiciare si extrajudiciare derivate din actiuni in reprezentarea intereselor statului, potrivit dispozitiilor legale	2025			9,000	9,000	9,000	9,000	120	8,880	120
Alte cheltuieli (cod 20.30.01 la 20.30.04+20.30.06+20.30.07+20.30.09+20.30.30)	2030			363,000	178,000	178,000	178,000	148,693	29,307	140,083
Prime de asigurare non-viata	203003			20,000	15,000	15,000	15,000	9,142	5,858	9,142
Alte cheltuieli cu bunuri si servicii	203030			343,000	163,000	163,000	163,000	139,551	23,449	130,941

A	B	1	2	3	4	5	6	7	8=6-7	9
TITLUL VI TRANSFERURI INTRE UNITATI ALE ADMINISTRATIEI PUBLICE (cod 51.01) (cod 51.01)	51F			934,000	467,000	467,000	467,000	81,556	385,444	81,556
Transferuri curente (cod 51.01.01+51.01.03+51.01.05+51.01.14+51.01.15+ 51.01.24 +51.01.26 +51.01.31+51.01.39+51.01.46+51.01.49+51.01.60+51.01.61+51.01.64+51.01.76)	5101			934,000	467,000	467,000	467,000	81,556	385,444	81,556
Transferuri din bugetele locale pentru institutiile de asistenta sociala pentru persoanele cu handicap	510115			934,000	467,000	467,000	467,000	81,556	385,444	81,556
TITLUL IX ASISTENTA SOCIALA (cod 57.02)	57			558,000	220,000	558,000	558,000	154,805	403,195	154,805
Ajutoare sociale (cod 57.02.01 la 57.02.05)	5702			558,000	220,000	558,000	558,000	154,805	403,195	154,805
Ajutoare sociale in numerar	570201			558,000	220,000	558,000	558,000	154,805	403,195	154,805
TITLUL XI ALTE CHELTUIELI (cod 59.01+59.02+59.08+59.11+59.12+59.15+59.17+59.20+59.22+59.25+59.30+59.35)	59			500,000	240,000	240,000	240,000	166,220	73,780	166,220
Sume aferente persoanelor cu handicap neincadrate	5940			500,000	240,000	240,000	240,000	166,220	73,780	166,220
TITLUL XIX PLATI EFECTUATE IN ANII PRECEDENTI SI RECUPERATE IN ANUL CURENT(85.01)	85F					-282,578	-282,578	-282,578		
Plati efectuate in anii precedenti si recuperate in anul curent (cod 85.01.01)	8501F					-282,578	-282,578	-282,578		
Plati efectuate in anii precedenti si recuperate in anul curent in sectiunea de functionare a bugetului local	850101					-282,578	-282,578	-282,578		
SECTIUNEA DE DEZVOLTARE (cod 51+55+56+58+70+81+85)	D			3,729,000	1,766,000	2,266,000	2,266,000	586,213	1,679,787	811,738
TITLUL X Proiecte cu finantare din fonduri externe nerambursabile aferente cadrului financiar 2014-2020 (cod 58.01 la 58.05+58.11+58.12+58.15+58.16+58.30)	58			2,501,000	1,038,000	1,038,000	1,038,000	586,213	451,787	609,383
Programe din Fondul Social European (FSE) (cod 58.02.01 la 58.02.03)	5802			2,501,000	1,038,000	1,038,000	1,038,000	586,213	451,787	609,383
Finantarea nationala	580201			385,000	164,000	164,000	164,000	91,171	72,829	96,057
Finantarea externa nerambursabila	580202			2,081,000	854,000	854,000	854,000	494,777	359,223	513,061
Cheltuieli neeligibile	580203			35,000	20,000	20,000	20,000	265	19,735	265
CHELTUIELI DE CAPITAL ((cod 71+72+75)	70			1,228,000	728,000	1,228,000	1,228,000		1,228,000	202,355
TITLUL XIII ACTIVE NEFINANCIARE (cod 71.01 + 71.03)	71			1,228,000	728,000	1,228,000	1,228,000		1,228,000	202,355
Active fixe (cod 71.01.01 la 71.01.03+71.01.30)	7101			1,228,000	728,000	1,228,000	1,228,000		1,228,000	202,355
Constructii	710101			600,000	100,000	600,000	600,000		600,000	

A	B	1	2	3	4	5	6	7	8=6-7	9
Masini, echipamente si mijloace de transport	710102			451,000	451,000	451,000	451,000		451,000	186,700
Mobilier, aparatura birou si altele corporale	710103									9,929
Alte active fixe	710130			177,000	177,000	177,000	177,000		177,000	5,726
TITLUL VI TRANSFERURI INTRE UNITATI ALE ADMINISTRATIEI PUBLICE (cod 51.01+51.02)	51			934,000	467,000	467,000	467,000	81,556	385,444	81,556
A. CHELTUIELILE CURENTE (10+20+30+40+50+51+55+56+58+57+59)	84					-282,578	-282,578	-282,578		
TITLUL XIX PLATI EFECTUATE IN ANII PRECEDENTI SI RECUPERATE IN ANUL CURENT (85.01)	85			48,028,000	26,355,000	42,881,000	42,881,000	19,803,374	23,077,626	20,487,702

\*) Se inscriu denumirea si simbolul capitolelor din bugetul aprobat detaliate pe titluri, articole, alineate, pe structura clasificatiei economice (bugetele locale, bugetul creditelor externe, bugetul creditelor interne, bugetul fondurilor externe nerambursabile - sursa D, institutiilor finantate integral sau partial din venituri proprii/activitati finantate integral din venituri proprii

NOTA: Sumele inscrite in col. 6 "Plati efectuate" cu semnul minus la Titlul 85, art. 85.01 "Plati efectuate din precedenti si recuperate in anul curent", se inscriu si pe col. 4 "Angajamente bugetare" si col. 5 "Angajamente legale" la acelasi cod tot cu semnul minus, astfel incat in col. 7 "Angajamente legale de platit" sa nu fie raportate sume.

Ordonator principal de credite



Directia Economica



## 680250 Alte cheltuieli in domeniul

## Anexa 7

## CONTUL DE EXECUTIE AL INSTITUTIILOR PUBLICE - CHELTUIELI

la data de 30.06.2021

Cod 21 Capitol 680250 Subcapitol

-lei-

DENUMIREA INDICATORILOR*)	Cod indicator	Credite de angajament			Credite bugetare		Angajamente legale	Plati efectuate	Angajamente legale de platit	Cheltuieli efective
		Initiale	Definitive	Initiale	Definitive	5				
<b>A</b>	<b>B</b>	<b>1</b>	<b>2</b>	<b>3</b>	<b>4</b>	<b>5</b>	<b>6</b>	<b>7</b>	<b>8=6-7</b>	<b>9</b>
TOTAL CHELTUIELI(SECTIUNEA DE FUNCTIONARE+SECTIUNEA DE DEZVOLTARE)				140,000	82,000	140,000	140,000	64,181	75,819	76,913
SECTIUNEA DE FUNCTIONARE (cod 01+79+85)	F			140,000	82,000	140,000	140,000	64,181	75,819	76,913
CHELTUIELI CURENTE (10+20+30+40+50+51SF+55SF+57+59+65)	01F			140,000	82,000	140,000	140,000	64,181	75,819	76,913
TITLUL I CHELTUIELI DE PERSONAL (cod 10.01 la10.03)	10			120,000	62,000	120,000	120,000	57,152	62,848	69,409
Cheltuieli salariale in bani ( cod 10.01.01+10.01.03 la 10.01.08 +10.01.10 la 10.01.16 +10.01.30)	1001			114,000	58,000	114,000	114,000	55,747	58,253	67,881
Indemnizatii platite unor persoane din afara unitatii	100112			114,000	58,000	114,000	114,000	55,747	58,253	67,881
Contributii (cod 10.03.01 la 10.03.06)	1003			6,000	4,000	6,000	6,000	1,405	4,595	1,528
Contributia asiguratorie pentru munca	100307			6,000	4,000	6,000	6,000	1,405	4,595	1,528
TITLUL XI ALTE CHELTUIELI (cod 59.01+59.02+59.08+59.11+59.12+59.15+59.17+59.20+59.22+59.25+59.30+59.35)	59			20,000	20,000	20,000	20,000	7,029	12,971	7,504
Despagubiri civile	5917			20,000	20,000	20,000	20,000	7,029	12,971	7,504
A. CHELTUIELILE CURENTE (10+20+30+40+50+51+55+56+58+57+59)	01			140,000	82,000	140,000	140,000	64,181	75,819	76,913

\*) Se inscriu denumirea si simbolul capitolelor din bugetul aprobat detaliate pe titluri , articole, alineate, pe structura clasificatiei economice (bugetele locale, bugetul creditelor externe, bugetul creditelor interne, bugetul fondurilor externe nerambursabile - sursa D, institutiilor financiare integrale sau partial din venituri proprii/activitati finantate integral din venituri proprii NOTA: Sumele inscrise in col. 6 "Plati efectuate" cu semnul minus la Titlul 60, art. 85.01 "Plati efectuate din precedenti si recuperate in anei curent", se inscriu si pe col. 4"Angajamente bugetare" si col. 5 "Angajamente legale" la acelasi cod tot cu semnul minus , astfel incat in col. 7 "Angajamente legale de plati" sa nu fie raportate sume.

**Ordonator principal de credite**



**Directia Economica**

A handwritten signature in blue ink, appearing to be "E. Ionescu", written in a cursive style.

## CONTUL DE EXECUTIE AL INSTITUTIILOR PUBLICE - CHELTUIELI

la data de 30.06.2021

Cod 21 Capitol 68025001 Subcapitol

-lei-

DENUMIREA INDICATORILOR**	Cod indicator	Credite de angajament			Credite bugetare		Angajamente bugetare	Angajamente legale	Plati efectuate	Angajamente legale de platit	Cheltuieli efective
		Initiale	Definitive	2	3	4					
<b>A</b>	<b>B</b>	<b>1</b>	<b>2</b>	<b>3</b>	<b>4</b>	<b>5</b>	<b>6</b>	<b>7</b>	<b>8=6-7</b>	<b>9</b>	
TOTAL CHELTUIELI(SECTIUNEA DE FUNCTIONARE+SECTIUNEA DE DEZVOLTARE)				70,000	36,000	70,000	70,000	33,653	36,347	32,315	
SECTIUNEA DE FUNCTIONARE (cod 01+79+85)	F			70,000	36,000	70,000	70,000	33,653	36,347	32,315	
CHELTUIELI CURENTE (10+20+30+40+50+51SF+55SF+57+59+65)	01F			70,000	36,000	70,000	70,000	33,653	36,347	32,315	
TITLUL I CHELTUIELI DE PERSONAL (cod 10.01 la10.03)	10			70,000	36,000	70,000	70,000	33,653	36,347	32,315	
Cheltuieli salariale in bani ( cod 10.01.01+10.01.03 la 10.01.08 +10.01.10 la 10.01.16 +10.01.30)	1001			67,000	34,000	67,000	67,000	32,912	34,088	31,603	
Indemnizatii platite unor persoane din afara unitatii	100112			67,000	34,000	67,000	67,000	32,912	34,088	31,603	
Contributii (cod 10.03.01 la 10.03.06)	1003			3,000	2,000	3,000	3,000	741	2,259	712	
Contributia asiguratorie pentru munca	100307			3,000	2,000	3,000	3,000	741	2,259	712	
A. CHELTUIELILE CURENTE (10+20+30+40+50+51+55+56+58+57+59)	01			70,000	36,000	70,000	70,000	33,653	36,347	32,315	

\*) Se inscriu denumirea si simbolul capitolelor din bugetul aprobat detaliate pe titluri , articole, alineate, pe structura clasificatiei economice (bugetele locale, bugetul creditelor externe, bugetul creditelor interne, bug. fondurilor externe nerambursabile - sursa D, institutii finant integral sau partial din venituri proprii/activitati finantate integral din venituri proprii  
NOTA: Sumele inscrise in col. 6 "Plati efectuate" cu semnul minus la Titlu 65, art. 85.01 "Plati efectuate din precedenti si recuperate in amdi curent", se inscriu si pe col. 4 "Angajamente bugetare" si col. 5 "Angajamente legale" la acelasi cod tot cu semnul minus , astfel incat in col. 7 "Angajamente legale de plati" sa nu fie raportate sume.



**Ordonator principal de credite**

**Directia Economica**

A handwritten signature in blue ink, appearing to be "E. Ciomara", is written over the text "Directia Economica".

## CONTUL DE EXECUTIE AL INSTITUTIILOR PUBLICE - CHELTUIELI

la data de 30.06.2021

Cod 21 Capitol 68025002 Subcapitol

-lei-

DENUMIREA INDICATORILOR*)	Cod indicator	Credite de angajament		Credite bugetare		Angajamente bugetare	Angajamente legale	Plati efectuate	Angajamente legale de platit	Cheltuieli efective
		Initiale	Definitive	Initiale	Definitive					
	B	1	2	3	4	5	6	7	8=6-7	9
TOTAL CHELTUIELI(SECTIUNEA DE FUNCTIONARE+SECTIUNEA DE DEZVOLTARE)				70,000	46,000	70,000	70,000	30,528	39,472	44,598
SECTIUNEA DE FUNCTIONARE (cod 01+79+85)	F			70,000	46,000	70,000	70,000	30,528	39,472	44,598
CHELTUIELI CURENTE (10+20+30+40+50+51SF+55SF+57+59+65)	01F			70,000	46,000	70,000	70,000	30,528	39,472	44,598
TITLUL I CHELTUIELI DE PERSONAL (cod 10.01 la 10.03)	10			50,000	26,000	50,000	50,000	23,499	26,501	37,094
Cheltuieli salariale in bani ( cod 10.01.01+10.01.03 la 10.01.08 +10.01.10 la 10.01.16 +10.01.30)	1001			47,000	24,000	47,000	47,000	22,835	24,165	36,278
Indemnizatii platite unor persoane din afara unitatii	100112			47,000	24,000	47,000	47,000	22,835	24,165	36,278
Contributii (cod 10.03.01 la 10.03.06)	1003			3,000	2,000	3,000	3,000	664	2,336	816
Contributia asiguratorie pentru munca	100307			3,000	2,000	3,000	3,000	664	2,336	816
TITLUL XI ALTE CHELTUIELI (cod 59.01+59.02+59.08+59.11+59.12+59.15+59.17+59.20+59.22+59.25+59.30+59.35)	59			20,000	20,000	20,000	20,000	7,029	12,971	7,504
Despagubiri civile	5917			20,000	20,000	20,000	20,000	7,029	12,971	7,504
A. CHELTUIELILE CURENTE (10+20+30+40+50+51+55+56+58+57+59)	01			70,000	46,000	70,000	70,000	30,528	39,472	44,598

\*) Se inscriu denumirea si simbolul capitolelor din bugetul aprobat detaliate pe titluri , articole, alineate, pe structura clasificatiei economice (bugetele locale, bugetul creditelor externe, bugetul creditelor interne, bug fondurilor externe nerambursabile - sursa D, instituti finant integral sau partial din venituri proprii/activitati finantate integral din venituri proprii  
NOTA: Sumele inscrise in col. 6 "Plati efectuate" cu semnul minus la Titlul 05, art. 85.01 "Plati efectuate din precedenti si recuperate in anul curent", se inscriu si pe col. 4 "Angajamente bugetare" si col. 5 "Angajamente legale" la acelasi cod tot cu semnul minus , astfel incat in col. 7 "Angajamente legale de plati" sa nu fie raportate sume.



**Ordonator principal de credite**

**Directia Economica**

A handwritten signature in blue ink, appearing to be "E. I. I. I.", is written over the text "Directia Economica".

## 6902 SERVICII SI DEZVOLTARE PUBLICA, LOCUINTE,

Anexa 7

## CONTUL DE EXECUTIE AL INSTITUTIILOR PUBLICE - CHELTUIELI

la data de 30.06.2021

Cod 21 Capitol 6902 Subcapitol

-lei-

DENUMIREA INDICATORILOR*)	Cod indicator	Credite de angajament		Credite bugetare		Angajamente bugetare	Angajamente legale	Plati efectuate	Angajamente legale de platit	Cheltuieli efective
		Initiale	Definitive	Initiale	Definitive					
<b>A</b>	<b>B</b>	<b>1</b>	<b>2</b>	<b>3</b>	<b>4</b>	<b>5</b>	<b>6</b>	<b>7</b>	<b>8=6-7</b>	<b>9</b>
TOTAL CHELTUIELI(SECTIUNEA DE FUNCTIONARE+SECTIUNEA DE DEZVOLTARE)				4,587,000	2,337,000	2,337,000	2,337,000	2,177,000	160,000	2,177,000
SECTIUNEA DE FUNCTIONARE (cod 01+79+85)	F			4,487,000	2,237,000	2,237,000	2,237,000	2,157,000	80,000	2,157,000
CHELTUIELI CURENTE (10+20+30+40+50+51SF+55SF+57+59+65)	01F			4,487,000	2,237,000	2,237,000	2,237,000	2,157,000	80,000	2,157,000
TITLUL VI TRANSFERURI INTRE UNITATI ALE ADMINISTRATIEI PUBLICE (cod 51.01) (cod 51.01)	51F			4,487,000	2,237,000	2,237,000	2,237,000	2,157,000	80,000	2,157,000
Transferuri curente (cod 51.01.01+51.01.03+51.01.05+51.01.14+51.01.15+51.01.24+51.01.26+51.01.31+51.01.39+51.01.46+51.01.49+51.01.60+51.01.61+51.01.64+51.01.76)	5101			4,487,000	2,237,000	2,237,000	2,237,000	2,157,000	80,000	2,157,000
Transferuri catre institutii publice	510101			4,487,000	2,237,000	2,237,000	2,237,000	2,157,000	80,000	2,157,000
SECTIUNEA DE DEZVOLTARE (cod 51+55+56+58+70+81+85)	D			100,000	100,000	100,000	100,000	20,000	80,000	20,000
TITLUL VI TRANSFERURI INTRE UNITATI ALE ADMINISTRATIEI PUBLICE (cod 51.02)	51D			100,000	100,000	100,000	100,000	20,000	80,000	20,000
Transferuri de capital (cod 51.02.12+51.02.28+51.02.29)	5102			100,000	100,000	100,000	100,000	20,000	80,000	20,000
Alte transferuri de capital catre institutii publice	510229			100,000	100,000	100,000	100,000	20,000	80,000	20,000
TITLUL VI TRANSFERURI INTRE UNITATI ALE ADMINISTRATIEI PUBLICE (cod 51.01+51.02)	51			4,587,000	2,337,000	2,337,000	2,337,000	2,177,000	160,000	2,177,000
A. CHELTUIELILE CURENTE (10+20+30+40+50+51+55+56+58+57+59)	01			4,587,000	2,337,000	2,337,000	2,337,000	2,177,000	160,000	2,177,000

\*) Se inscriu denumirea si simbolul capitolelor din bugetul aprobat detaliate pe titluri , articole, alineate, pe structura clasificatiei economice (bugetele locale, bugetul creditelor externe, bugetul creditelor interne, bugetul fondurilor externe nerambursabile - sursa D, institutii financiare integral sau partial din venituri proprii/activitati finantate integral din venituri proprii) integral sau partial din venituri proprii/activitati finantate integral din venituri proprii

NOTA: Sumele inscrite in col. 6 "Plati efectuate" cu semnul minus la Titlul 05, art. 85.01 "Plati efectuate din precedenti si recuperate in cadrul curent", se inscriu si pe col. 4 "Angajamente bugetare" si col. 5 "Angajamente legale" la acelasi cod tot cu semnul minus , astfel incat in col. 7 "Angajamente legale de platii" sa nu fie raportate sume.

**Ordonator principal de credite**



**Directia Economica**





## 7002 Locuinte, servicii si dezvoltare publica

Anexa 7

## CONTUL DE EXECUTIE AL INSTITUTIILOR PUBLICE - CHELTUIELI

la data de 30.06.2021

Cod 21 Capitol 7002 Subcapitol

-lei-

DENUMIREA INDICATORILOR*)	Cod indicator	Credite de angajament		Credite bugetare		Angajamente bugetare	Angajamente legale	Plati efectuate	Angajamente legale de platit	Cheltuieli efective
		Initiale	Definitive	Initiale	Definitive					
<b>A</b>	<b>B</b>	<b>1</b>	<b>2</b>	<b>3</b>	<b>4</b>	<b>5</b>	<b>6</b>	<b>7</b>	<b>8=6-7</b>	<b>9</b>
TOTAL CHELTUIELI(SECTIUNEA DE FUNCTIONARE+SECTIUNEA DE DEZVOLTARE)				4,587,000	2,337,000	2,337,000	2,337,000	2,177,000	160,000	2,177,000
SECTIUNEA DE FUNCTIONARE (cod 01+79+85)	F			4,487,000	2,237,000	2,237,000	2,237,000	2,157,000	80,000	2,157,000
CHELTUIELI CURENTE (10+20+30+40+50+51SF+55SF+57+59+65)	01F			4,487,000	2,237,000	2,237,000	2,237,000	2,157,000	80,000	2,157,000
TITLUL VI TRANSFERURI INTRE UNITATI ALE ADMINISTRATIEI PUBLICE (cod 51.01) (cod 51.01)	51F			4,487,000	2,237,000	2,237,000	2,237,000	2,157,000	80,000	2,157,000
Transferuri curente (cod 51.01.01+51.01.03+51.01.05+51.01.14+51.01.15+ 51.01.24 +51.01.26 +51.01.31+51.01.39+51.01.46+51.01.49+51.01.60+51.01.61+51.01.64+51.01.76)	5101			4,487,000	2,237,000	2,237,000	2,237,000	2,157,000	80,000	2,157,000
Transferuri catre institutii publice	510101			4,487,000	2,237,000	2,237,000	2,237,000	2,157,000	80,000	2,157,000
SECTIUNEA DE DEZVOLTARE (cod 51+55+56+58+70+81+85)	D			100,000	100,000	100,000	100,000	20,000	80,000	20,000
TITLUL VI TRANSFERURI INTRE UNITATI ALE ADMINISTRATIEI PUBLICE (cod 51.02)	51D			100,000	100,000	100,000	100,000	20,000	80,000	20,000
Transferuri de capital (cod 51.02.12+51.02.28+51.02.29)	5102			100,000	100,000	100,000	100,000	20,000	80,000	20,000
Alte transferuri de capital catre institutii publice	510229			100,000	100,000	100,000	100,000	20,000	80,000	20,000
TITLUL VI TRANSFERURI INTRE UNITATI ALE ADMINISTRATIEI PUBLICE (cod 51.01+51.02)	51			4,587,000	2,337,000	2,337,000	2,337,000	2,177,000	160,000	2,177,000
A. CHELTUIELILE CURENTE (10+20+30+40+50+51+55+56+58+57+59)	01			4,587,000	2,337,000	2,337,000	2,337,000	2,177,000	160,000	2,177,000



## CONTUL DE EXECUTIE AL INSTITUTIILOR PUBLICE - CHELTUIELI

la data de 30.06.2021

Cod 21 Capitol 7002501 Subcapitol

-lei-

DENUMIREA INDICATORILOR*)	Cod indicator	Credite de angajament		Credite bugetare		Angajamente bugetare	Angajamente legale	Plati efectuate	Angajamente legale de platit	Cheltuieli efective
		Initiale	Definitive	Initiale	Definitive					
<b>A</b>	<b>B</b>	<b>1</b>	<b>2</b>	<b>3</b>	<b>4</b>	<b>5</b>	<b>6</b>	<b>7</b>	<b>8=6-7</b>	<b>9</b>
TOTAL CHELTUIELI(SECTIUNEA DE FUNCTIONARE+SECTIUNEA DE DEZVOLTARE)				576,000	316,000	316,000	316,000	316,000		316,000
SECTIUNEA DE FUNCTIONARE (cod 01+79+85)	F			576,000	316,000	316,000	316,000	316,000		316,000
CHELTUIELI CURENTE (10+20+30+40+50+51SF+55SF+57+59+65)	01F			576,000	316,000	316,000	316,000	316,000		316,000
TITLUL VI TRANSFERURI INTRE UNITATI ALE ADMINISTRATIEI PUBLICE (cod 51.01) (cod 51.01)	51F			576,000	316,000	316,000	316,000	316,000		316,000
Transferuri curente (cod 51.01.01+51.01.03+51.01.05+51.01.14+51.01.15+51.01.24 +51.01.26 +51.01.31+51.01.39+51.01.46+51.01.49+51.01.60+51.01.61+51.01.64+51.01.76)	5101			576,000	316,000	316,000	316,000	316,000		316,000
Transferuri catre institutii publice	510101			576,000	316,000	316,000	316,000	316,000		316,000
TITLUL VI TRANSFERURI INTRE UNITATI ALE ADMINISTRATIEI PUBLICE (cod 51.01+51.02)	51			576,000	316,000	316,000	316,000	316,000		316,000
A. CHELTUIELILE CURENTE (10+20+30+40+50+51+55+56+58+57+59)	01			576,000	316,000	316,000	316,000	316,000		316,000

\*) Se inscriu denumirea si simbolul capitolelor din bugetul aprobat detaliate pe titluri , articole, alineate, pe structura clasificatiei economice (bugetele locale, bugetul creditelor externe, bugetul creditelor interne, bug fondurilor externe nerambursabile - sursa D, institutii financiare integral sau partial din venituri proprii/activitati finantate integral din veniturii proprii  
NOTA: Sumele inscrise in col. 6 "Plati efectuate" cu semnul minus la Titlul 05, art. 85.01 "Plati efectuate din precedenti si recuperate in exercitiul curent", se inscriu si pe col. 4 "Angajamente bugetare" si col. 5 "Angajamente legale" la acelasi cod tot cu semnul minus , astfel incat in col. 7 "Angajamente legale de plati" sa nu fie raportate sume.

**Ordonator principal de credite**



**Directia Economica**

## CONTUL DE EXECUTIE AL INSTITUTIILOR PUBLICE - CHELTUIELI

la data de 30.06.2021

Cod 21 Capitol 7002502 Subcapitol

-lei-

DENUMIREA INDICATORILOR*)	Cod indicator	Credite de angajament		Credite bugetare		Angajamente bugetare	Angajamente legale	Plati efectuate	Angajamente legale de platit	Cheltuieli efective
		Initiale	Definitive	Initiale	Definitive					
<b>A</b>	<b>B</b>	<b>1</b>	<b>2</b>	<b>3</b>	<b>4</b>	<b>5</b>	<b>6</b>	<b>7</b>	<b>8=6-7</b>	<b>9</b>
TOTAL CHELTUIELI(SECTIUNEA DE FUNCTIONARE+SECTIUNEA DE DEZVOLTARE)				911,000	461,000	461,000	461,000	381,000	80,000	381,000
SECTIUNEA DE FUNCTIONARE (cod 01+79+85)	F			911,000	461,000	461,000	461,000	381,000	80,000	381,000
CHELTUIELI CURENTE (10+20+30+40+50+51SF+55SF+57+59+65)	01F			911,000	461,000	461,000	461,000	381,000	80,000	381,000
TITLUL VI TRANSFERURI INTRE UNITATI ALE ADMINISTRATIEI PUBLICE (cod 51.01) (cod 51.01)	51F			911,000	461,000	461,000	461,000	381,000	80,000	381,000
Transferuri curente (cod 51.01.01+51.01.03+51.01.05+51.01.14+51.01.15+51.01.24+51.01.26+51.01.31+51.01.39+51.01.46+51.01.49+51.01.60+51.01.61+51.01.64+51.01.76)	5101			911,000	461,000	461,000	461,000	381,000	80,000	381,000
Transferuri catre institutii publice	510101			911,000	461,000	461,000	461,000	381,000	80,000	381,000
TITLUL VI TRANSFERURI INTRE UNITATI ALE ADMINISTRATIEI PUBLICE (cod 51.01+51.02)	51			911,000	461,000	461,000	461,000	381,000	80,000	381,000
A. CHELTUIELILE CURENTE (10+20+30+40+50+51+55+56+58+57+59)	01			911,000	461,000	461,000	461,000	381,000	80,000	381,000

\*) Se inscriu denumirea si simbolul capitolelor din bugetul aprobat detaliate pe titluri , articole, alineate, pe structura clasificatiei economice (bugetele locale, bugetul creditelor externe, bugetul creditelor interne, bug fondurilor externe nerambursabile - sursa D, institutii financiare integral sau partial din venituri proprii/activitati finantate integral din veniturii proprii NOTA: Sumele inscrite in col. 6 "Plati efectuate" cu semnul minus la Titlul 05, art. 85.01 "Plati efectuate din precedenti si recuperate in "anul curent", se inscriu si pe col. 4"Angajamente bugetare" si col. 5 "Angajamente legale" la acelasi cod tot cu semnul minus , astfel incat in col. 7 "Angajamente legale de plati" sa nu fie raportate sume.

**Ordonator principal de credite**



**Directia Economica**

## 7002503 Serviciul Deservire Paza si Protocol

Anexa 7

## CONTUL DE EXECUTIE AL INSTITUTIILOR PUBLICE - CHELTUIELI

la data de 30.06.2021

Cod 21 Capitol 7002503 Subcapitol

-lei-

DENUMIREA INDICATORILOR*)	Cod indicator	Credite de angajament		Credite bugetare		Angajamente bugetare	Angajamente legale	Plati efectuate	Angajamente legale de platit	Cheltuieli efective
		Initiale	Definitive	Initiale	Definitive					
<b>A</b>	<b>B</b>	<b>1</b>	<b>2</b>	<b>3</b>	<b>4</b>	<b>5</b>	<b>6</b>	<b>7</b>	<b>8=6-7</b>	<b>9</b>
TOTAL CHELTUIELI(SECTIUNEA DE FUNCTIONARE+SECTIUNEA DE DEZVOLTARE)				3,100,000	1,560,000	1,560,000	1,560,000	1,480,000	80,000	1,480,000
SECTIUNEA DE FUNCTIONARE (cod 01+79+85)	F			3,000,000	1,460,000	1,460,000	1,460,000	1,460,000		1,460,000
CHELTUIELI CURENTE (10+20+30+40+50+51SF+55SF+57+59+65)	01F			3,000,000	1,460,000	1,460,000	1,460,000	1,460,000		1,460,000
TITLUL VI TRANSFERURI INTRE UNITATI ALE ADMINISTRATIEI PUBLICE (cod 51.01) (cod 51.01)	51F			3,000,000	1,460,000	1,460,000	1,460,000	1,460,000		1,460,000
Transferuri curente (cod 51.01.01+51.01.03+51.01.05+51.01.14+51.01.15+51.01.24+51.01.26+51.01.31+51.01.39+51.01.46+51.01.49+51.01.60+51.01.61+51.01.64+51.01.76)	5101			3,000,000	1,460,000	1,460,000	1,460,000	1,460,000		1,460,000
Transferuri catre institutii publice	510101			3,000,000	1,460,000	1,460,000	1,460,000	1,460,000		1,460,000
SECTIUNEA DE DEZVOLTARE (cod 51+55+56+58+70+81+85)	D			100,000	100,000	100,000	100,000	20,000	80,000	20,000
TITLUL VI TRANSFERURI INTRE UNITATI ALE ADMINISTRATIEI PUBLICE (cod 51.02)	51D			100,000	100,000	100,000	100,000	20,000	80,000	20,000
Transferuri de capital (cod 51.02.12+51.02.28+51.02.29)	5102			100,000	100,000	100,000	100,000	20,000	80,000	20,000
Alte transferuri de capital catre institutii publice	510229			100,000	100,000	100,000	100,000	20,000	80,000	20,000
TITLUL VI TRANSFERURI INTRE UNITATI ALE ADMINISTRATIEI PUBLICE (cod 51.01+51.02)	51			3,100,000	1,560,000	1,560,000	1,560,000	1,480,000	80,000	1,480,000
A. CHELTUIELILE CURENTE (10+20+30+40+50+51+55+56+58+57+59)	01			3,100,000	1,560,000	1,560,000	1,560,000	1,480,000	80,000	1,480,000

\*) Se inscriu denumirea si simbolul capitolelor din bugetul aprobat detaliate pe titluri , articole, alineate, pe structura clasificatiei economice (bugetele locale, bugetul creditelor externe, bugetul creditelor interne, bugetul fondurilor externe nerambursabile - sursa D, institutii financiare integral sau partial din venituri proprii/activitati finantate integral din venituri proprii  
NOTA: Sumele inscrise in col. 6 "Plati efectuate" cu semnul minus la Titlul 66, art. 85.01 "Plati efectuate din precedenti si recuperate in anul curent", se inscriu si pe col. 4 "Angajamente bugetare" si col. 5 "Angajamente legale" la acelasi cod tot cu semnul minus , astfel incat in col. 7 "Angajamente legale de plati" sa nu fie raportate sume.

**Ordonator principal de credite**



**Directia Economica**





## CONTUL DE EXECUTIE AL INSTITUTIILOR PUBLICE - CHELTUIELI

la data de 30.06.2021

Cod 21

Subcapitol

-lei-

DENUMIREA INDICATORILOR*)	Cod indicator	Credite de angajament		Credite bugetare		Angajamente bugetare	Angajamente legale	Plati efectuate	Angajamente legale de platit	Cheltuieli efective
		Initiale	Definitive	Initiale	Definitive					
A	B	1	2	3	4	5	6	7	8=6-7	9
TOTAL CHELTUIELI(SECTIUNEA DE FUNCTIONARE+SECTIUNEA DE DEZVOLTARE)				263,363,000	136,983,000	85,420,021	85,420,021	20,057,409	65,362,612	3,494,751
SECTIUNEA DE FUNCTIONARE (cod 01+79+85)	F			26,448,000	14,940,000	16,136,000	16,136,000	8,988,610	7,147,390	3,494,751
CHELTUIELI CURENTE (10+20+30+40+50+51SF+55SF+57+59+65)	01F			24,052,000	13,740,000	13,740,000	13,740,000	7,791,034	5,948,966	3,494,751
TITLUL II BUNURI SI SERVICII (cod 20.01 la 20.06+20.09 la 20.16+20.18 la 20.25+20.27+20.30)	20			24,052,000	13,740,000	13,740,000	13,740,000	7,791,034	5,948,966	3,494,751
Reparatii curente	2002			15,000,000	8,898,000	8,898,000	8,898,000	3,170,140	5,727,860	3,185,687
Alte cheltuieli (cod 20.30.01 la 20.30.04+20.30.06+20.30.07+20.30.09+20.30.30)	2030			9,052,000	4,842,000	4,842,000	4,842,000	4,620,894	221,106	309,064
Executarea silita a creantelor bugetare	203009			8,640,000	4,430,000	4,430,000	4,430,000	4,317,900	112,100	6,070
Alte cheltuieli cu bunuri si servicii	203030			412,000	412,000	412,000	412,000	302,994	109,006	302,994
OPERATIUNI FINANCIARE (cod 80+81)	79F			2,396,000	1,200,000	2,396,000	2,396,000	1,197,576	1,198,424	
TITLUL XVII RAMBURSARI DE CREDITE (cod 81.01+81.02)	81F			2,396,000	1,200,000	2,396,000	2,396,000	1,197,576	1,198,424	
Rambursari de credite interne (cod 81.02.01+81.02.02+81.02.05)	8102			2,396,000	1,200,000	2,396,000	2,396,000	1,197,576	1,198,424	
Rambursari de credite aferente datoriei publice interne locale	810205			2,396,000	1,200,000	2,396,000	2,396,000	1,197,576	1,198,424	
SECTIUNEA DE DEZVOLTARE (cod 51+55+56+58+70+81+85)	D			236,915,000	122,043,000	69,284,021	69,284,021	11,068,799	58,215,222	
TITLUL X Proiecte cu finantare din fonduri externe nerambursabile aferente cadrului financiar 2014-2020 (cod 58.01 la 58.05+58.11+58.12+58.15+58.16+58.30)	58			107,400,000	54,402,000	54,402,000	54,402,000	30,802	54,371,198	
Programe din Fondul European de Dezvoltare Regionala	5801			105,206,000	53,304,000	53,304,000	53,304,000	111	53,303,889	

A	B	1	2	3	4	5	6	7	8=6-7	9
(FEDR) (cod 58.01.01 la 58.01.03)										
Finantarea nationala	580101			14,709,000	7,355,000	7,355,000	7,355,000	15	7,354,985	
Finantarea externa nerambursabila	580102			89,097,000	44,549,000	44,549,000	44,549,000	96	44,548,904	
Cheltuieli neeligibile	580103			1,400,000	1,400,000	1,400,000	1,400,000		1,400,000	
Programe din Fondul Social European (FSE) (cod 58.02.01 la 58.02.03)	5802			2,194,000	1,098,000	1,098,000	1,098,000	30,691	1,067,309	
Finantarea nationala	580201			291,000	146,000	146,000	146,000	4,071	141,929	
Finantarea externa nerambursabila	580202			1,903,000	952,000	952,000	952,000	26,620	925,380	
CHELTUIELI DE CAPITAL (cod 71+72+75)	70			128,165,000	66,941,000	13,532,021	13,532,021	10,363,077	3,168,944	
TITLUL XIII ACTIVE NEFINANCIARE (cod 71.01 + 71.03)	71			128,165,000	66,941,000	13,532,021	13,532,021	10,363,077	3,168,944	
Active fixe (cod 71.01.01 la 71.01.03+71.01.30)	7101			128,165,000	66,941,000	13,532,021	13,532,021	10,363,077	3,168,944	
Alte active fixe	710130			128,165,000	66,941,000	13,532,021	13,532,021	10,363,077	3,168,944	
OPERATIUNI FINANCIARE (cod 81)	79			1,350,000	700,000	1,350,000	1,350,000	674,920	675,080	
TITLUL XVII RAMBURSARI DE CREDITE (cod 81.04)	81			1,350,000	700,000	1,350,000	1,350,000	674,920	675,080	
Rambursarea imprumuturilor contractate pentru finantarea proiectelor cu finantare UE	8104			1,350,000	700,000	1,350,000	1,350,000	674,920	675,080	
TITLUL XVI RAMBURSARI DE CREDETE	81			3,746,000	1,900,000	3,746,000	3,746,000	1,872,496	1,873,504	
OPERATIUNI FINANCIARE (cod 81)	79			3,746,000	1,900,000	3,746,000	3,746,000	1,872,496	1,873,504	
A. CHELTUIELILE CURENTE (10+20+30+40+50+51+55+56+57+59)	01			131,452,000	68,142,000	68,142,000	68,142,000	7,821,836	60,320,164	3,494,751

\*) Se inscriu denumirea si simbolul capitolelor din bugetul aprobat detaliate pe titluri , articole, alineate, pe structura clasificatiei economice

(bugetele locale, bugetul creditelor externe, bugetul creditelor interne, bugetul fondurilor externe nerambursabile - sursa D, institutiilor finantate integral sau partial din venituri proprii/activitati finantate integral din venituri proprii)

NOTA: Sumele inscrite in col. 6 "Plati efectuate" cu semnul minus la Titlul 85, art. 85.01 "Plati efectuate din precedenti si recuperate in anul curent", se inscriu si pe col. 4 "Angajamente bugetare" si col. 5 "Angajamente legale" la acelasi cod tot cu semnul minus , astfel incat in col. 7 "Angajamente legale de plati" sa nu fie raportate sume.

Ordonator principal de credite



Directia Economica

*[Signature]*

## 80020130 Alte cheltuieli pentru actiuni

## Anexa 7

## CONTUL DE EXECUTIE AL INSTITUTIILOR PUBLICE - CHELTUIELI

la data de 30.06.2021

Cod 21 Capitol 80020130 Subcapitol

-lei-

DENUMIREA INDICATORILOR*)	Cod indicator	Credite de angajament		Credite bugetare		Angajamente bugetare	Angajamente legale	Plati efectuate	Angajamente legale de platit	Cheltuieli efective
		Initiale	Definitive	Initiale	Definitive					
	<b>B</b>	<b>1</b>	<b>2</b>	<b>3</b>	<b>4</b>	<b>5</b>	<b>6</b>	<b>7</b>	<b>8=6-7</b>	<b>9</b>
TOTAL CHELTUIELI(SECTIUNEA DE FUNCTIONARE+SECTIUNEA DE DEZVOLTARE)				120,950,000	61,492,000	63,742,000	63,742,000	5,353,682	58,388,318	305,074
SECTIUNEA DE FUNCTIONARE (cod 01+79+85)	F			9,000,000	4,790,000	4,790,000	4,790,000	4,616,904	173,096	305,074
CHELTUIELI CURENTE (10+20+30+40+50+51SF+55SF+57+59+65)	01F			9,000,000	4,790,000	4,790,000	4,790,000	4,616,904	173,096	305,074
TITLUL II BUNURI SI SERVICII (cod 20.01 la 20.06+20.09 la 20.16+20.18 la 20.25+20.27+20.30)	20			9,000,000	4,790,000	4,790,000	4,790,000	4,616,904	173,096	305,074
Alte cheltuieli (cod 20.30.01 la 20.30.04+20.30.06+20.30.07+20.30.09+20.30.30)	2030			9,000,000	4,790,000	4,790,000	4,790,000	4,616,904	173,096	305,074
Executarea silita a creantelor bugetare	203009			8,640,000	4,430,000	4,430,000	4,430,000	4,317,900	112,100	6,070
Alte cheltuieli cu bunuri si servicii	203030			360,000	360,000	360,000	360,000	299,004	60,996	299,004
SECTIUNEA DE DEZVOLTARE (cod 51+55+56+58+70+81+85)	D			111,950,000	56,702,000	58,952,000	58,952,000	736,778	58,215,222	
TITLUL X Proiecte cu finantare din fonduri externe nerambursabile aferente cadrului financiar 2014-2020 (cod 58.01 la 58.05+58.11+58.12+58.15+58.16+58.30)	58			107,400,000	54,402,000	54,402,000	54,402,000	30,802	54,371,198	
Programe din Fondul European de Dezvoltare Regionala (FEDR) (cod 58.01.01 la 58.01.03)	5801			105,206,000	53,304,000	53,304,000	53,304,000	111	53,303,889	
Finantarea nationala	580101			14,709,000	7,355,000	7,355,000	7,355,000	15	7,354,985	
Finantarea externa nerambursabila	580102			89,097,000	44,549,000	44,549,000	44,549,000	96	44,548,904	
Cheletuile neeligibile	580103			1,400,000	1,400,000	1,400,000	1,400,000		1,400,000	
Programe din Fondul Social European (FSE) (cod 58.02.01 la 58.02.03)	5802			2,194,000	1,098,000	1,098,000	1,098,000	30,691	1,067,309	

A	B	1	2	3	4	5	6	7	8=6-7	9
Finantarea nationala	580201			291,000	146,000	146,000	146,000	4,071	141,929	
Finantarea externa nerambursabila	580202			1,903,000	952,000	952,000	952,000	26,620	925,380	
CHELTUIELI DE CAPITAL ((cod 71+72+75)	70			3,200,000	1,600,000	3,200,000	3,200,000	31,056	3,168,944	
TITLUL XIII ACTIVE NEFINANCIARE (cod 71.01 + 71.03)	71			3,200,000	1,600,000	3,200,000	3,200,000	31,056	3,168,944	
Active fixe (cod 71.01.01 la 71.01.03+71.01.30)	7101			3,200,000	1,600,000	3,200,000	3,200,000	31,056	3,168,944	
Alte active fixe	710130			3,200,000	1,600,000	3,200,000	3,200,000	31,056	3,168,944	
OPERATIUNI FINANCIARE (cod 81)	79			1,350,000	700,000	1,350,000	1,350,000	674,920	675,080	
TITLUL XVII RAMBURSARI DE CREDITE (cod 81.04)	81			1,350,000	700,000	1,350,000	1,350,000	674,920	675,080	
Rambursarea imprumuturilor contractate pentru finantarea proiectelor cu finantare UE	8104			1,350,000	700,000	1,350,000	1,350,000	674,920	675,080	
TITLUL XVI RAMBURSARI DE CREDETE	81			1,350,000	700,000	1,350,000	1,350,000	674,920	675,080	
OPERATIUNI FINANCIARE (cod 81)	79			1,350,000	700,000	1,350,000	1,350,000	674,920	675,080	
A. CHELTUIELILE CURENTE (10+20+30+40+50+51+55+56+58+57+59)	01			116,400,000	59,192,000	59,192,000	59,192,000	4,647,706	54,544,294	305,074

\* Se inscriu denumirea si simbolul capitolelor din bugetul aprobat detaliate pe titluri , articole, alineate, pe structura clasificatiei economice (bugetele locale, bugetul creditelor externe, bugetul fondurilor externe nerambursabile - sursa D, institutiilor finantate integral sau partial din venituri proprii/activitati finantate integral din veniturii proprii

NOTA: Sumele inscrite in col. 6 "Plati efectuate" cu semnul minus la Titlul 85, art. 85.01 "Plati efectuate din precedenti si recuperate in anul curent", se inscriu si pe col. 4 "Angajamente bugetare" si col. 5 "Angajamente legale" la aceiasi cod tot cu semnul minus , astfel incat in col. 7 "Angajamente legale de plati" sa nu fie raportate sume.

Ordonator principal de credite



Directia Economica

*[Handwritten signature]*

## CONTUL DE EXECUTIE AL INSTITUTIILOR PUBLICE - CHELTUIELI

la data de 30.06.2021

Cod 21 Capitol 8402 Subcapitol

-lei-

DENUMIREA INDICATORILOR*)	Cod indicator	Credite de angajament			Credite bugetare		Angajamente bugetare	Angajamente legale	Plati efectuate	Angajamente legale de platit	Cheltuieli efective
		Initiale	Definitive	2	3	4					
<b>A</b>	<b>B</b>	<b>1</b>	<b>2</b>	<b>3</b>	<b>4</b>	<b>5</b>	<b>6</b>	<b>7</b>	<b>8=6-7</b>	<b>9</b>	
TOTAL CHELTUIELI(SECTIUNEA DE FUNCTIONARE+SECTIUNEA DE DEZVOLTARE)				142,413,000	75,491,000	21,678,021	21,678,021	14,703,727	6,974,294	3,189,677	
SECTIUNEA DE FUNCTIONARE (cod 01+79+85)	F			17,448,000	10,150,000	11,346,000	11,346,000	4,371,706	6,974,294	3,189,677	
CHELTUIELI CURENTE (10+20+30+40+50+51SF+55SF+57+59+65)	01F			15,052,000	8,950,000	8,950,000	8,950,000	3,174,130	5,775,870	3,189,677	
TITLUL II BUNURI SI SERVICII (cod 20.01 la 20.06+20.09 la 20.16+20.18 la 20.25+20.27+20.30)	20			15,052,000	8,950,000	8,950,000	8,950,000	3,174,130	5,775,870	3,189,677	
Reparatii curente	2002			15,000,000	8,898,000	8,898,000	8,898,000	3,170,140	5,727,860	3,185,687	
Alte cheltuieli (cod 20.30.01 la 20.30.04+20.30.06+20.30.07+20.30.09+20.30.30)	2030			52,000	52,000	52,000	52,000	3,990	48,010	3,990	
Alte cheltuieli cu bunuri si servicii	203030			52,000	52,000	52,000	52,000	3,990	48,010	3,990	
OPERATIUNI FINANCIARE (cod 80+81)	79F			2,396,000	1,200,000	2,396,000	2,396,000	1,197,576	1,198,424		
TITLUL XVII RAMBURSARI DE CREDITE (cod 81.01+81.02)	81F			2,396,000	1,200,000	2,396,000	2,396,000	1,197,576	1,198,424		
Rambursari de credite interne (cod 81.02.01+81.02.02+81.02.05)	8102			2,396,000	1,200,000	2,396,000	2,396,000	1,197,576	1,198,424		
Rambursari de credite aferente datoriei publice interne locale	810205			2,396,000	1,200,000	2,396,000	2,396,000	1,197,576	1,198,424		
SECTIUNEA DE DEZVOLTARE (cod 51+55+56+58+70+81+85)	D			124,965,000	65,341,000	10,332,021	10,332,021	10,332,021			
CHELTUIELI DE CAPITAL ((cod 71+72+75)	70			124,965,000	65,341,000	10,332,021	10,332,021	10,332,021			
TITLUL XIII ACTIVE NEFINANCIARE (cod 71.01 + 71.03)	71			124,965,000	65,341,000	10,332,021	10,332,021	10,332,021			
Active fixe (cod 71.01.01 la 71.01.03+71.01.30)	7101			124,965,000	65,341,000	10,332,021	10,332,021	10,332,021			
Alte active fixe	710130			124,965,000	65,341,000	10,332,021	10,332,021	10,332,021			

A	B	1	2	3	4	5	6	7	8=6-7	9
TITLUL XVI RAMBURSARI DE CREDETE	81			2,396,000	1,200,000	2,396,000	2,396,000	1,197,576	1,198,424	
OPERATIUNI FINANCIARE (cod 81)	79			2,396,000	1,200,000	2,396,000	2,396,000	1,197,576	1,198,424	
A. CHELTUIELILE CURENTE (10+20+30+40+50+51+55+56+58+57+59)	01			15,052,000	8,950,000	8,950,000	8,950,000	3,174,130	5,775,870	3,189,677

\*) Se inscriu denumirea si simbolul capitolelor din bugetul aprobat detaliate pe titluri , articole, alineate, pe structura clasificatiei economice (bugetele locale, bugetul creditelor externe, bugetul creditelor interne, bugetul fondurilor externe nerambursabile - sursa D, instituti finantate integral sau partial din venituri proprii/activitati finantate integral din venituri proprii

NOTA: Sumele inscrise in col. 6 "Plati efectuate" cu semnul minus la Titlul 85, art. 85.01 "Plati efectuate din precedenti si recuperate in anul curent", se inscriu si pe col. 4 "Angajamente bugetare" si col. 5 "Angajamente legale" la acelasi cod tot cu semnul minus , astfel incat in col. 7 "Angajamente legale de plati" sa nu fie raportate sume.

Ordonator principal de credite



Directia Economica

*Euștin*

Anexa 9

CONTUL DE EXECUTIE

A BUGETULUI INSTITUTIILOR PUBLICE SI ACTIVITATILOR FINANTATE INTEGRAL SAU PARTIAL DIN VENITURI PROPRII (DE SUBORDONARE LOCALA) - VENITUR

la data de 30.06.2021

Cod 20

-lei-

Denumirea indicatorilor	Cod indicator	Prevederi bugetare		Drepturi constatate			Incasari realizate	Stingeri pe alte cai decat incasari	Drepturi constatate de incasat
		Initiale	Definitive	Total, din care:	din anii precedenti	din anul curent			
A	B	1	2	3=4+5	4	5	6	7	8=3-6-7
TOTAL VENITURI (cod 00.02+00.15+00.16+00.17+45.10+48.10)	000110	242,971,000	123,282,000	99,555,093	4,532,118	95,022,975	97,082,611		2,472,482
I. VENITURI CURENTE (cod 00.03+00.12)	0002	134,062,000	67,903,000	58,104,013	4,532,118	53,571,895	55,631,531		2,472,482
C. VENITURI NEFISCALE (cod 00.13+00.14)	2900	134,062,000	67,903,000	58,104,013	4,532,118	53,571,895	55,631,531		2,472,482
C2. VANZARI DE BUNURI SI SERVICII (cod 33.10+34.10+35.10+36.10+37.10)	3300	134,062,000	67,903,000	58,104,013	4,532,118	53,571,895	55,631,531		2,472,482
Venituri din prestari de servicii si alte activitati (cod 33.10.05+33.10.08+33.10.09+33.10.13+ 33.10.14+ 33.10.16+33.10.17+33.10.19 la 33.10.21+33.10.30 la 33.10.32+33.10.50)	3310	133,954,000	67,845,000	58,104,013	4,532,118	53,571,895	55,631,531		2,472,482
Venituri din prestari de servicii	331008	110,000		23,808		23,808	23,808		
Venituri din contractele incheiate cu casele de asigurari sociale de sanatate	331021	79,569,000	44,064,000	41,391,577	4,530,450	36,861,127	38,920,646		2,470,931
Venituri din contractele incheiate cu directiile de sanatate publica din sume alocate de la bugetul de stat	331030	46,205,000	19,987,000	13,877,561		13,877,561	13,877,561		
Venituri din contractele incheiate cu institutiile de medicina legala	331032	4,300,000	1,940,000	1,533,000		1,533,000	1,533,000		
Alte venituri din prestari de servicii si alte activitati	331050	3,770,000	1,854,000	1,278,067	1,668	1,276,399	1,276,516		1,551
Diverse venituri (cod 36.10.04+36.10.32+36.10.50)	3610	8,000	8,000						
Alte venituri	361050	8,000	8,000						
Transferuri voluntare, altele decat subventiile (cod 37.10.01+37.10.03+37.10.04+37.10.50)	3710	100,000	50,000						
Donatii si sponsorizari	371001	100,000	50,000						
Varsaminte din sectiunea de functionare pentru finantarea sectiunii de dezvoltare a bugetului local (cu semnul minus)	371003			-14,280		-14,280	-14,280		
Varsaminte din sectiunea de functionare	371004			14,280		14,280	14,280		

A	B	1	2	3=4+5	4	5	6	7	8=3-6-7
III. OPERA?IUNI FINANCIARE (cod 40.10+41.10)	0016			2,639,696		2,639,696	2,639,696		
Alte operatiuni financiare(cod.41.10.06 + 41.10.11)	4110			2,639,696		2,639,696	2,639,696		
Sume din excedentul anului precedent pentru acoperirea golurilor temporare de casa	411006			2,639,696		2,639,696	2,639,696		
IV. SUBVENTII (cod 00.18)	4100	108,909,000	55,379,000	38,811,384		38,811,384	38,811,384		
SUBVENTII DE LA ALTE NIVELE ALE ADMINISTRATIEI PUBLICE (cod 42.10+43.10)	0018	27,064,000	15,280,000	534,616		534,616	534,616		
Subventii de la alte administratii (cod43.10.09+43.10.10+43.10.14 la 43.10.17+43.10.19 + 43.10.25 la 43.10.27+43.10.31+43.10.32+43.10.33+43.10.35)	4310	108,909,000	55,379,000	38,811,384		38,811,384	38,811,384		
Subventii pentru institutii publice	431009	13,082,000	6,659,000	6,551,000		6,551,000	6,551,000		
Subventii din bugetele locale pentru finantarea cheltuielilor curente din domeniul sanatatii	431010	4,200,000	1,500,000	1,061,245		1,061,245	1,061,245		
Subventii din bugetele locale pentru finantarea cheltuielilor de capital in domeniul sanatatii	431014	16,610,000	7,650,000						
Sume din bugetul de stat catre bugetele locale pentru finantarea investitiilor in sanatate (cod 43.10.16.01 la 43.10.16.03)	431016	10,324,000	7,500,000	484,616		484,616	484,616		
Sume din bugetul de stat cAtre bugetele locale pentru finanTarea aparatului medicale Si echipamentelor de comunicaTii in urgenta in sanatate	43101601	10,324,000	7,500,000	484,616		484,616	484,616		
Subventii pentru institutii publice destinate sectiunii de dezvoltare	431019	130,000	130,000	50,000		50,000	50,000		
Subventii din bugetul Fondului national unic de asigurari sociale de sanatate pentru acoperirea cresterilor salariale	431033	64,563,000	31,940,000	30,664,523		30,664,523	30,664,523		
VENITURILE SECTIUNII DE FUNCTIONARE (cod 00.02+00.16+00.17) - TOTAL	000110	215,907,000	108,002,000	99,006,197	4,532,118	94,474,079	96,533,715		2,472,482
I. VENITURI CURENTE (cod 00.03+00.12)	0002	134,062,000	67,903,000	58,089,733	4,532,118	53,557,615	55,617,251		2,472,482
C. VENITURI NEFISCALE ( cod 00.13+00.14)	2900	134,062,000	67,903,000	58,089,733	4,532,118	53,557,615	55,617,251		2,472,482
C2. VANZARI DE BUNURI SI SERVICII (cod 33.10+34.10+35.10+36.10+37.10)	3300	134,062,000	67,903,000	58,089,733	4,532,118	53,557,615	55,617,251		2,472,482
Venituri din prestari de servicii si alte activitati (cod33.10.05+33.10.08+33.10.09+33.10.13+ 33.10.14 +33.10.16+33.10.17 +33.10.19 la 33.10.21+33.10.30 la 33.10.32+33.10.50)	3310	133,954,000	67,845,000	58,104,013	4,532,118	53,571,895	55,631,531		2,472,482
Venituri din prestari de servicii	331008	110,000		23,808		23,808	23,808		
Venituri din contractele incheiate cu casele de asigurari sociale de sanatate	331021	79,569,000	44,064,000	41,391,577	4,530,450	36,861,127	38,920,646		2,470,931
Venituri din contractele incheiate cu directiile de sanatate	331030	46,205,000	19,987,000	13,877,561		13,877,561	13,877,561		



A	B	1	2	3=4+5	4	5	6	7	8=3-6-7
publica din sume alocate de la bugetul de stat									
Venituri din contractele incheiate cu institutiile de medicina legala	331032	4,300,000	1,940,000	1,533,000		1,533,000	1,533,000		
Alte venituri din prestari de servicii si alte activitati	331050	3,770,000	1,854,000	1,278,067	1,668	1,276,399	1,276,516		1,551
Diverse venituri (cod 36.10.04+36.10.32+36.10.50)	3610	8,000	8,000						
Alte venituri	361050	8,000	8,000						
Transferuri voluntare, altele decât subventiile (cod 37.10.01+37.10.03+37.10.50)	3710	100,000	50,000	-14,280		-14,280	-14,280		
Donatii si sponsorizari	371001	100,000	50,000						
Varsaminte din sectiunea de functionare pentru finantarea sectiunii de dezvoltare a bugetului local (cu semnul minus)	371003			-14,280		-14,280	-14,280		
III. OPERATIUNI FINANCIARE (cod 40.10+41.10)	0016			2,639,696		2,639,696	2,639,696		
Alte operatiuni financiare(cod.41.10.06 + 41.10.11)	4110			2,639,696		2,639,696	2,639,696		
Sume din excedentul anului precedent pentru acoperirea golurilor temporare de casa	411006			2,639,696		2,639,696	2,639,696		
IV. SUBVENTII (cod 00.18)	4100	81,845,000	40,099,000	38,276,768		38,276,768	38,276,768		
SUBVENTII DE LA ALTE NIVELE ALE ADMINISTRATIEI PUBLICE (cod 42.10+43.10)	0018	81,845,000	40,099,000	38,276,768		38,276,768	38,276,768		
Subventii de la alte administratii (cod 43.10.09+43.10.10 +43.10.15+43.10.33+43.10.35)	4310	81,845,000	40,099,000	38,276,768		38,276,768	38,276,768		
Subventii pentru institutii publice	431009	13,082,000	6,659,000	6,551,000		6,551,000	6,551,000		
Subventii din bugetele locale pentru finantarea cheltuielilor curente din domeniul sanatatii	431010	4,200,000	1,500,000	1,061,245		1,061,245	1,061,245		
Subventii din bugetul Fondului national unic de asigurari sociale de sanatate pentru acoperirea cresterilor salariale	431033	64,563,000	31,940,000	30,664,523		30,664,523	30,664,523		
VENITURILE SECTIUNII DE DEZVOLTARE (cod 00.02+00.15+00.16+00.17+45.10+48.10) - TOTAL	000110	27,064,000	15,280,000	548,896		548,896	548,896		
I. VENITURI CURENTE (cod 00.12)	0002			14,280		14,280	14,280		
C. VENITURI NEFISCALE ( cod 00.14)	2900			14,280		14,280	14,280		
C2. VANZARI DE BUNURI SI SERVICII (cod 36.10+37.10)	3300			14,280		14,280	14,280		
Transferuri voluntare, altele decât subventiile (cod 37.10.04)	3710			14,280		14,280	14,280		
Varsaminte din sectiunea de functionare	371004			14,280		14,280	14,280		
IV. SUBVENTII (cod 00.18)	4100	27,064,000	15,280,000	534,616		534,616	534,616		
SUBVENTII DE LA ALTE NIVELE ALE ADMINISTRATIEI PUBLICE (cod 42.10+43.10)	0018	27,064,000	15,280,000	534,616		534,616	534,616		
Subventii de la alte administratii (cod 43.10.14+43.10.16+43.10.17+43.10.19 + 43.10.25 la 43.10.27+43.10.31+43.10.32+43.10.35)	4310	27,064,000	15,280,000	534,616		534,616	534,616		
Subventii din bugetele locale pentru finantarea cheltuielilor	431014	16,610,000	7,650,000						

A	B	1	2	3=4+5	4	5	6	7	8=3-6-7
de capital in domeniul sanatatii									
Sume din bugetul de stat catre bugetele locale pentru finantarea investitiilor in sanatate (cod 43.10.16.01 la 43.10.16.03)	431016	10.324,000	7.500,000	484,616		484,616	484,616		
Sume din bugetul de stat catre bugetele locale pentru finantarea aparaturii medicale si echipamentelor de comunicatii in urgenta in sanatate	43101601	10.324,000	7.500,000	484,616		484,616	484,616		
Subventii pentru institutii publice destinate sectiunii de dezvoltare	431019	130,000	130,000	50,000		50,000	50,000		

Ordonator principal de credite



Directia Economica

*Radu*

**CONTUL DE EXECUTIE  
A BUGETULUI INSTITUTIILOR PUBLICE SI ACTIVITATILOR FINANTATE INTEGRAL SAU PARTIAL DIN VENITURI PROPRII (DE SUBORDONARE LOCALA) -CHELTUIELI**

la data de 30.06.2021

Cod 21

Denumirea indicatorilor *)	Cod indicator	Credite de angajament		Credite bugetare		Angajamente legale	Plati efectuate	Angajamente legale de platit	Cheltuieli efective	
		Initiale	Definitive	Initiale	Definitive					
<b>A</b>	<b>B</b>	<b>1</b>	<b>2</b>	<b>3</b>	<b>4</b>	<b>5</b>	<b>6</b>	<b>7</b>	<b>8=6-7</b>	<b>9</b>
TOTAL CHELTUIELI - SECTIUNEA DE FUNCTIONARE + SECTIUNEA DE DEZVOLTARE (cod 50.10+59.10+63.10+70.10+74.10+79.10)	4910			245,610,000	125,921,000	214,736,000	92,698,914		94,616,070	
Partea I-a SERVICIIL PUBLICE GENERALE (cod 54.10+55.10)	5010			2,630,000	1,460,000	2,455,000	1,052,035		1,155,357	
Alte servicii publice generale (cod 54.10+54.10.50)	5410			2,630,000	1,460,000	2,455,000	1,052,035		1,155,357	
Servicii publice comunitare de evidenta a persoanelor	541010			2,630,000	1,460,000	2,455,000	1,052,035		1,155,357	
Partea III-a CHELTUIELI SOCIAL-CULTURALE (cod 65.10+66.10+67.10+68.10)	6310			237,835,000	121,826,000	207,692,000	89,782,142		91,454,894	
Sanatate (66.10.06+66.10.08+66.10.50)	6610			231,710,000	118,784,000	202,084,000	87,209,760		88,820,095	
Servicii medicale in unitati sanitare cu paturi (cod 66.10.06.01+66.10.06.03)	661006			231,710,000	118,784,000	202,084,000	87,209,760		88,820,095	
Spitale generale	66100601			231,710,000	118,784,000	202,084,000	87,209,760		88,820,095	
Cultura, recreere si religie (cod 67.10.03+67.10.05+67.10.50)	6710			6,125,000	3,042,000	5,608,000	2,572,382		2,634,796	
Servicii culturale (cod 67.10.03.03 la 67.10.03.07+67.10.03.09 la 67.10.03.11+67.10.03.15+67.10.03.30)	671003			6,125,000	3,042,000	5,608,000	2,572,382		2,634,796	
Muzee	67100303			1,545,000	792,000	1,449,000	667,604		705,700	
Instituti publice de spectacole si concerte	67100304			4,580,000	2,250,000	4,159,000	1,904,778		1,929,096	
Partea IV-a SERVICIIL SI DEZVOLTARE PUBLICA, LOCUINTE, MEDIU SI APE (cod 70.10+74.10)	6910			5,145,000	2,635,000	4,589,000	1,864,737		2,005,822	
Locuinte, servicii si dezvoltare publica (cod 70.10.03+70.10.04+70.10.50)	7010			5,145,000	2,635,000	4,589,000	1,864,737		2,005,822	
Alte servicii in domeniul locuintelor, serviciilor si dezvoltarii	701050			5,145,000	2,635,000	4,589,000	1,864,737		2,005,822	

A	B	1	2	3	4	5	6	7	8=6-7	9
comunele										
CHELTUIELILE SECTIUNII DE FUNCTIONARE (cod 50.10+59.10+63.10+70.10+74.10+79.10)	4910			245,610,000	125,921,000	214,736,000	214,736,000	92,698,914		94,616,070
Partea I-a SERVICIIL PUBLICE GENERALE (cod 51.10+54.10+55.10)	5010			2,600,000	1,430,000	2,425,000	2,425,000	1,052,035		1,085,613
Alte servicii publice generale (cod 54.10.10+54.10.50)	5410			2,600,000	1,430,000	2,425,000	2,425,000	1,052,035		1,085,613
Servicii publice comunitare de evidenta a persoanelor	541010			2,600,000	1,430,000	2,425,000	2,425,000	1,052,035		1,085,613
Partea III-a CHELTUIELI SOCIAL-CULTURALE (cod 65.10+66.10+67.10+68.10)	6310			210,901,000	106,676,000	180,758,000	180,758,000	89,283,247		90,016,076
Sanatate (66.10.06+66.10.08+66.10.50)	6610			204,776,000	103,634,000	175,150,000	175,150,000	86,710,865		87,428,921
Servicii medicale in unitati cu paturi (cod 66.10.06.01+66.10.06.03)	661006			204,776,000	103,634,000	175,150,000	175,150,000	86,710,865		87,428,921
Spitale generale	66100601			204,776,000	103,634,000	175,150,000	175,150,000	86,710,865		87,428,921
Cultura, recreere si religie (cod 67.10.03+67.10.05+67.10.50)	6710			6,125,000	3,042,000	5,608,000	5,608,000	2,572,382		2,587,155
Servicii culturale (cod 67.10.03.03 la 67.10.03.07+67.10.03.09 la 67.10.03.11+67.10.03.15+67.10.03.30)	671003			6,125,000	3,042,000	5,608,000	5,608,000	2,572,382		2,587,155
Muzee	67100303			1,545,000	792,000	1,449,000	1,449,000	667,604		658,059
Instituti publice de spectacole si concerte	67100304			4,580,000	2,250,000	4,159,000	4,159,000	1,904,778		1,929,096
Partea IV-a SERVICIIL SI DEZVOLTARE PUBLICA, LOCUINTE, MEDIU SI APE (cod 70.10+74.10)	6910			5,045,000	2,535,000	4,489,000	4,489,000	1,849,510		2,005,822
Locuinte, servicii si dezvoltare publica (cod 70.10.03+70.10.04+70.10.50)	7010			5,045,000	2,535,000	4,489,000	4,489,000	1,849,510		2,005,822
Alte servicii in domeniul locuintelor, serviciilor si dezvoltarii comunele	701050			5,045,000	2,535,000	4,489,000	4,489,000	1,849,510		2,005,822
CHELTUIELILE SECTIUNII DE DEZVOLTARE (cod 50.10+59.10+63.10+70.10+74.10+79.10)	4910			27,064,000	15,280,000	27,064,000	27,064,000	514,122		1,508,559
Partea I-a SERVICIIL PUBLICE GENERALE (cod 51.10+54.10)	5010			30,000	30,000	30,000	30,000			69,744
Alte servicii publice generale (cod 54.10.10+54.10.50)	5410			30,000	30,000	30,000	30,000			69,744
Servicii publice comunitare de evidenta a persoanelor	541010			30,000	30,000	30,000	30,000			69,744
Partea III-a CHELTUIELI SOCIAL-CULTURALE (cod 65.10+66.10+67.10+68.10)	6310			26,934,000	15,150,000	26,934,000	26,934,000	498,895		1,438,815
Sanatate (66.10.06+66.10.08+66.10.50)	6610			26,934,000	15,150,000	26,934,000	26,934,000	498,895		1,391,174
Servicii medicale in unitati cu paturi (cod 66.10.06.01+66.10.06.03)	661006			26,934,000	15,150,000	26,934,000	26,934,000	498,895		1,391,174
Spitale generale	66100601			26,934,000	15,150,000	26,934,000	26,934,000	498,895		1,391,174

A	B	1	2	3	4	5	6	7	8=6-7	9
Cultura, recreere si religie (cod 67.10.03+67.10.05+67.10.50)	6710									47,641
Servicii culturale (cod 67.10.03.03 la 67.10.03.07+67.10.03.09 la 67.10.03.11+67.10.03.15+67.10.03.30)	671003									47,641
Muzee	67100303									47,641
Partea IV-a SERVICII SI DEZVOLTARE PUBLICA, LOCUINTE, MEDIU SI APE (cod 70.10+74.10)	6910			100,000	100,000	100,000	100,000	15,227		
Locuinte, servicii si dezvoltare publica (cod 70.10.03+70.10.04+70.10.50)	7010			100,000	100,000	100,000	100,000	15,227		
Alte servicii in domeniul locuintelor, serviciilor si dezvoltarii comunale	701050			100,000	100,000	100,000	100,000	15,227		

**Nota: Se detaliaza pe structura clasificatiei economice (Anexa 7)**

Ordonator principal de credite



Directia Economica

*Economica*

## 5010 TOTAL CHELTUIELI

## Anexa 7

## CONTUL DE EXECUTIE AL INSTITUTIILOR PUBLICE - CHELTUIELI

la data de 30.06.2021

Cod 21 Capitol 5010 Subcapitol

-lei-

DENUMIREA INDICATORILOR*)	Cod indicator	Credite de angajament		Credite bugetare		Angajamente bugetare	Angajamente legale	Plati efectuate	Angajamente legale de platit	Cheltuieli efective
		Initiale	Definitive	Initiale	Definitive					
<b>A</b>	<b>B</b>	<b>1</b>	<b>2</b>	<b>3</b>	<b>4</b>	<b>5</b>	<b>6</b>	<b>7</b>	<b>8=6-7</b>	<b>9</b>
TOTAL CHELTUIELI(SECTIUNEA DE FUNCTIONARE+SECTIUNEA DE DEZVOLTARE)				245,610,000	125,921,000	214,736,000	214,736,000	92,698,914	122,037,086	94,616,070
SECTIUNEA DE FUNCTIONARE (cod 01+79+85)	F			218,546,000	110,641,000	187,672,000	187,672,000	92,184,792	95,487,208	93,107,511
CHELTUIELI CURENTE (10+20+30+40+50+51SF+55SF+57+59+65)	01F			218,546,000	110,641,000	187,672,000	187,672,000	92,184,792	95,487,208	93,107,511
TITLUL I CHELTUIELI DE PERSONAL (cod 10.01 la 10.03)	10			156,418,000	79,396,000	156,418,000	156,418,000	67,900,534	88,517,466	66,861,367
Cheltuieli salariale in bani ( cod 10.01.01+10.01.03 la 10.01.08 +10.01.10 la 10.01.16 +10.01.30)	1001			151,533,000	76,884,000	151,533,000	151,533,000	65,987,881	85,545,119	64,860,382
Salarii de baza	100101			94,060,000	48,443,000	94,060,000	94,060,000	41,436,804	52,623,196	41,047,993
Sporuri pentru conditii de munca	100105			28,478,000	13,360,000	28,478,000	28,478,000	12,058,372	16,419,628	12,310,778
Alte sporuri	100106			10,118,000	5,460,000	10,118,000	10,118,000	4,454,104	5,663,896	4,238,906
Fond aferent platii cu ora	100111			11,433,000	5,779,000	11,433,000	11,433,000	5,340,146	6,092,854	4,364,689
Indemnizatii platite unor persoane din afara unitatii	100112			139,000	78,000	139,000	139,000	66,961	72,039	79,275
Indemnizatii de delegare	100113			32,000	13,000	32,000	32,000		32,000	
Indemnizatii de detasare	100114			45,000	15,000	45,000	45,000	11,442	33,558	14,578
Indemnizatii de hrana	100117			6,180,000	3,115,000	6,180,000	6,180,000	2,278,634	3,901,366	2,287,077
Alte drepturi salariale in bani	100130			1,048,000	621,000	1,048,000	1,048,000	341,418	706,582	517,086
Cheltuieli salariale in natura ( cod 10.02.01 la 10.02.06+10.02.30)	1002			104,000	104,000	104,000	104,000	5,800	98,200	110,200
Tichete de vacanta	100206			104,000	104,000	104,000	104,000	5,800	98,200	110,200
Contributii (cod 10.03.01 la 10.03.06)	1003			4,781,000	2,408,000	4,781,000	4,781,000	1,906,853	2,874,147	1,890,785
Contributii de asigurari sociale de stat	100301			1,262,000	663,000	1,262,000	1,262,000	443,533	818,467	440,844

A	B	1	2	3	4	5	6	7	8=6-7	9
Contributii de asigurari de somaj	100302			3,000	3,000	3,000	3,000		3,000	
Contributii de asigurari sociale de sanatate	100303			27,000	27,000	27,000	27,000		27,000	
Contributii de asigurari pentru accidente de munca si boli profesionale	100304			2,000	2,000	2,000	2,000		2,000	
Prime de asigurare de viata platite de angajator pentru angajati	100305			5,000	5,000	5,000	5,000		5,000	
Contributia asiguratorie pentru munca	100307			3,482,000	1,708,000	3,482,000	3,482,000	1,463,320	2,018,680	1,449,941
TITLUL II BUNURI SI SERVICII (cod 20.01 la 20.06+20.09 la 20.16+20.18 la 20.25+20.27+20.30)	20			61,153,000	30,655,000	30,655,000	30,655,000	23,814,586	6,840,414	25,774,399
Bunuri si servicii (cod 20.01.01 la 20.01.09+20.01.30)	2001			19,929,000	10,216,000	10,216,000	10,216,000	8,040,523	2,175,477	9,437,500
Furnituri de birou	200101			483,000	263,000	263,000	263,000	183,065	79,935	146,406
Materiala pentru curatenie	200102			588,000	338,000	338,000	338,000	172,037	165,963	198,434
Incalzit, iluminat si forta motrica	200103			4,304,000	2,294,000	2,294,000	2,294,000	2,149,034	144,966	2,459,745
Apa, canal si salubritate	200104			1,382,000	701,000	701,000	701,000	623,605	77,395	594,424
Carburanti si lubrifianti	200105			173,000	95,000	95,000	95,000	38,218	56,782	60,279
Piese de schimb	200106			660,000	318,000	318,000	318,000	258,591	59,409	179,812
Transport	200107			763,000	357,000	357,000	357,000	232,673	124,327	404,326
Posta, telecomunicatii, radio, tv, internet	200108			332,000	192,000	192,000	192,000	129,832	62,168	135,517
Materiala si prestari de servicii cu caracter functional	200109			4,999,000	2,422,000	2,422,000	2,422,000	1,839,315	582,685	3,035,443
Alte bunuri si servicii pentru intretinere si functionare	200130			6,245,000	3,236,000	3,236,000	3,236,000	2,414,153	821,847	2,223,114
Reparatii curente	2002			352,000	191,000	191,000	191,000	92,104	98,896	102,490
Hrana (cod 20.03.01+20.03.02)	2003			2,303,000	1,080,000	1,080,000	1,080,000	975,667	104,333	1,089,089
Hrana pentru oameni	200301			2,303,000	1,080,000	1,080,000	1,080,000	975,667	104,333	1,089,089
Medicamente si materiale sanitare (cod 20.04.01 la 20.04.04)	2004			36,158,000	17,978,000	17,978,000	17,978,000	14,376,135	3,601,865	14,683,047
Medicamente	200401			20,667,000	10,163,000	10,163,000	10,163,000	8,676,443	1,486,557	10,456,701
Materiala sanitare	200402			6,083,000	3,272,000	3,272,000	3,272,000	2,446,902	825,098	2,644,592
Reactivi	200403			8,489,000	4,006,000	4,006,000	4,006,000	2,808,895	1,197,105	1,282,933
Dezinfectanti	200404			919,000	537,000	537,000	537,000	443,895	93,105	298,821
Bunuri de natura obiectelor de inventar (cod 20.05.01+20.05.03+20.05.30)	2005			830,000	404,000	404,000	404,000	129,067	274,933	161,179
Uniforme si echipament	200501			101,000	49,000	49,000	49,000		49,000	3,349
Lenjerie si accesorii de pat	200503			28,000	16,000	16,000	16,000		16,000	15,019
Alte obiecte de inventar	200530			701,000	339,000	339,000	339,000	129,067	209,933	142,811

A	B	1	2	3	4	5	6	7	8=6-7	9
Deplasari, detasari, transferari (cod 20.06.01+20.06.02)	2006			192,000	118,000	118,000	118,000	8,519	109,481	8,520
Deplasari interne, detasari, transferari	200601			162,000	88,000	88,000	88,000	8,519	79,481	8,520
Deplasari in strainatate	200602			30,000	30,000	30,000	30,000		30,000	
Materiale de laborator	2009			52,000	25,000	25,000	25,000	18,076	6,924	18,457
Carti, publicatii si materiale documentare	2011			51,000	35,000	35,000	35,000	3,002	31,998	2,202
Consultanta si expertiza	2012			79,000	46,000	46,000	46,000	21,868	24,132	21,868
Pregatire profesionala	2013			147,000	96,000	96,000	96,000	4,126	91,874	4,126
Protectia muncii	2014			38,000	10,000	10,000	10,000		10,000	2,088
2025				10,000	5,000	5,000	5,000	610	4,390	
Cheltuieli judiciare si extrajudiciare derivate din actiuni in reprezentarea intereselor statului, potrivit dispozitiilor legale										
Alte cheltuieli (cod 20.30.01 la 20.30.04+20.30.06+20.30.07+20.30.09+20.30.30)	2030			1,012,000	451,000	451,000	451,000	144,889	306,111	243,833
Prime de asigurare non-viata	203003			90,000	38,000	38,000	38,000	5,259	32,741	5,259
Chirii	203004			20,000	10,000	10,000	10,000		10,000	
Alte cheltuieli cu bunuri si servicii	203030			902,000	403,000	403,000	403,000	139,630	263,370	238,574
TITLUL III DOBANZI (cod 30.01 la 30.03)	30			10,000	1,000	1,000	10,000		10,000	
Dobanzi aferente datoriei publice interne (cod 30.01.01+30.01.02)	3001			10,000	1,000	1,000	10,000		10,000	
Dobanzi aferente creditelor interne garantate	300102			10,000	1,000	1,000	10,000		10,000	
TITLUL XI ALTE CHELTUIELI (cod 59.01+59.02+59.08+59.11+59.12+59.15+59.17+59.20+59.22+59.25+59.30+59.35)	59			965,000	589,000	589,000	589,000	469,672	119,328	471,745
Sume aferente persoanelor cu handicap neincadrate	5940			965,000	589,000	589,000	589,000	469,672	119,328	471,745
SECTIUNEA DE DEZVOLTARE (cod 51+55+56+58+70+81+85)	D			27,064,000	15,280,000	15,280,000	27,064,000	514,122	26,549,878	1,508,559
CHELTUIELI DE CAPITAL ((cod 71+72+75)	70			27,064,000	15,280,000	15,280,000	27,064,000	514,122	26,549,878	1,508,559
TITLUL XIII ACTIVE NEFINANCIARE (cod 71.01 + 71.03)	71			27,064,000	15,280,000	15,280,000	27,064,000	514,122	26,549,878	1,508,559
Active fixe (cod 71.01.01 la 71.01.03+71.01.30)	7101			27,064,000	15,280,000	15,280,000	27,064,000	514,122	26,549,878	1,508,559
Constructii	710101			3,500,000	1,500,000	1,500,000	3,500,000	484,615	3,015,385	3,809
Masini, echipamente si mijloace de transport	710102			16,600,000	10,600,000	10,600,000	16,600,000	15,227	16,584,773	502,141
Mobilier, aparatura birotica si alte active corporale	710103			30,000	30,000	30,000	30,000		30,000	392,289
Alte active fixe	710130			6,934,000	3,150,000	3,150,000	6,934,000	14,280	6,919,720	610,320
A. CHELTUIELILE CURENTE (10+20+30+40+50+51+55+56+58+57+59)	01			218,546,000	110,641,000	110,641,000	187,672,000	92,184,792	95,487,208	93,107,511



\*) Se inscriu denumirea si simbolul capitolelor din bugetul aprobat detaliate pe titluri , articole, alineate, pe structura clasificatiei economice (bugetele locale, bugetul creditelor externe, bugetul creditelor interne, bugetul fondurilor externe nerambursabile - sursa D, institutii finant integral sau partial din venituri proprii/activitati finantate integral din veniturii proprii

NOTA: Sumele inscrise in col. 6 "Plati efectuate" cu semnul minus la Titlul 05, art. 85.01 "Plati efectuate din precedenti si recuperate in amtd curent", se inscriu si pe col. 4 "Angajamente bugetare" si col. 5 "Angajamente legale" la acelasi cod tot cu semnul minus , astfel incat in col. 7 "Angajamente legale de plati" sa nu fie raportate sume.

**Ordonator principal de credite**



**Directia Economica**

A handwritten signature in blue ink, appearing to be "D. Ionescu", written over the text "Directia Economica".

## 5410 Alte servicii publice generale

Anexa 7

## CONTUL DE EXECUTIE AL INSTITUTIILOR PUBLICE - CHELTUIELI

la data de 30.06.2021

Cod 21 Capitol 5410 Subcapitol


-lei-

DENUMIREA INDICATORILOR*)	Cod indicator	Credite de angajament		Credite bugetare		Angajamente bugetare	Angajamente legale	Plati efectuate	Angajamente legale de platit	Cheltuieli efective
		Initiale	Definitive	Initiale	Definitive					
	<b>B</b>	<b>1</b>	<b>2</b>	<b>3</b>	<b>4</b>	<b>5</b>	<b>6</b>	<b>7</b>	<b>8=6-7</b>	<b>9</b>
TOTAL CHELTUIELI(SECTIUNEA DE FUNCTIONARE+SECTIUNEA DE DEZVOLTARE)		2,630,000		1,460,000	1,460,000	2,455,000	2,455,000	1,052,035	1,402,965	1,155,357
SECTIUNEA DE FUNCTIONARE (cod 01+79+85)	F	2,600,000		1,430,000	1,430,000	2,425,000	2,425,000	1,052,035	1,372,965	1,085,613
CHELTUIELI CURENTE (10+20+30+40+50+51SF+55SF+57+59+65)	01F	2,600,000		1,430,000	1,430,000	2,425,000	2,425,000	1,052,035	1,372,965	1,085,613
TITLUL I CHELTUIELI DE PERSONAL (cod 10.01 la 10.03)	10	2,206,000		1,211,000	1,211,000	2,206,000	2,206,000	958,112	1,247,888	965,631
Cheletuile salariale in bani ( cod 10.01.01+10.01.03 la 10.01.08 +10.01.10 la 10.01.16 +10.01.30)	1001	2,161,000		1,181,000	1,181,000	2,161,000	2,161,000	937,306	1,223,694	944,704
Salarii de baza	100101	1,830,000		1,000,000	1,000,000	1,830,000	1,830,000	790,517	1,039,483	793,934
Sporuri pentru conditii de munca	100105	240,000		120,000	120,000	240,000	240,000	104,982	135,018	107,910
Indemnizatii de delegare	100113	1,000		1,000	1,000	1,000	1,000		1,000	
Indemnizatii de hrana	100117	90,000		60,000	60,000	90,000	90,000	41,807	48,193	42,860
Contributii (cod 10.03.01 la 10.03.06)	1003	45,000		30,000	30,000	45,000	45,000	20,806	24,194	20,927
Contributia asiguratorie pentru munca	100307	45,000		30,000	30,000	45,000	45,000	20,806	24,194	20,927
TITLUL II BUNURI SI SERVICII (cod 20.01 la 20.06+20.09 la 20.16+20.18 la 20.25+20.27+20.30)	20	394,000		219,000	219,000	219,000	219,000	93,923	125,077	119,982
Bunuri si servicii (cod 20.01.01 la 20.01.09+20.01.30)	2001	274,000		156,000	156,000	156,000	156,000	78,576	77,424	93,012
Furnituri de birou	200101	20,000		5,000	5,000	5,000	5,000	1,197	3,803	1,197
Materiale pentru curatenie	200102	7,000		2,000	2,000	2,000	2,000		2,000	
Incalzit, iluminat si forta motrica	200103	17,000		17,000	17,000	17,000	17,000	9,904	7,096	9,904
Apa, canal si salubritate	200104	3,000		2,000	2,000	2,000	2,000	1,656	344	1,656
Carburanti si lubrifianti	200105	10,000		6,000	6,000	6,000	6,000		6,000	7,100

A	B	1	2	3	4	5	6	7	8=6-7	9
Piese de schimb	200106			10,000	6,000	6,000	6,000	1,021	4,979	1,021
Transport	200107			10,000	6,000	6,000	6,000		6,000	
Posta, telecomunicatii, radio, tv, internet	200108			31,000	28,000	28,000	28,000	13,723	14,277	13,850
Materiale si prestari de servicii cu caracter functional	200109			56,000	31,000	31,000	31,000	3,828	27,172	3,828
Alte bunuri si servicii pentru intretinere si functionare	200130			110,000	53,000	53,000	53,000	47,247	5,753	54,456
Bunuri de natura obiectelor de inventar (cod 20.05.01+20.05.03+20.05.30)	2005			40,000	10,000	10,000	10,000	3,249	6,751	14,871
Alte obiecte de inventar	200530			40,000	10,000	10,000	10,000	3,249	6,751	14,871
Deplasari, detasari, transferari (cod 20.06.01+20.06.02)	2006			55,000	28,000	28,000	28,000	8,339	19,661	8,340
Deplasari interne, detasari, transferari	200601			55,000	28,000	28,000	28,000	8,339	19,661	8,340
Pregatire profesionala	2013			20,000	20,000	20,000	20,000	1,000	19,000	1,000
Alte cheltuieli (cod 20.30.01 la 20.30.04+20.30.06+20.30.07+20.30.09+20.30.30)	2030			5,000	5,000	5,000	5,000	2,759	2,241	2,759
Prime de asigurare non-viata	203003			5,000	5,000	5,000	5,000	2,759	2,241	2,759
SECTIUNEA DE DEZVOLTARE (cod 51+55+56+58+70+81+85)	D			30,000	30,000	30,000	30,000		30,000	69,744
CHELTUIELI DE CAPITAL ((cod 71+72+75)	70			30,000	30,000	30,000	30,000		30,000	69,744
TITLUL XIII ACTIVE NEFINANCIARE (cod 71.01 + 71.03)	71			30,000	30,000	30,000	30,000		30,000	69,744
Active fixe (cod 71.01.01 la 71.01.03+71.01.30)	7101			30,000	30,000	30,000	30,000		30,000	69,744
Masini, echipamente si mijloace de transport	710102									19,930
Mobilier, aparatura birotica si alte active corporale	710103			30,000	30,000	30,000	30,000		30,000	34,225
Alte active fixe	710130									15,589
A. CHELTUIELILE CURENTE (10+20+30+40+50+51+55+56+58+57+59)	01			2,600,000	1,430,000	2,425,000	2,425,000	1,052,035	1,372,965	1,085,613

\*) Se inscriu denumirea si simbolul capitolelor din bugetul aprobat detaliate pe titluri , articole, alineate, pe structura clasificatiei economice (bugetele locale, bugetul creditelor externe, bugetul fondurilor externe nerambursabile - sursa D, institutii finantate integral sau partial din venituri proprii/activitati finantate integral din venituri proprii

NOTA: Sumele inscrite in col. 6 "Plati efectuate" cu semnul minus la Titlul 85, art. 85.01 "Plati efectuate din precedentii si recuperate in anul curent", se inscriu si pe col. 4 "Angajamente bugetare" si col. 5 "Angajamente legale" la aceiasi cod tot cu semnul minus , astfel incat in col. 7 "Angajamente legale de plati" sa nu fie raportate sume.



Ordinator principal de credite

Directia Economica

*Autun*

## CONTUL DE EXECUTIE AL INSTITUTIILOR PUBLICE - CHELTUIELI

la data de 30.06.2021

Cod 21 Capitol 6610 Subcapitol

-lei-

DENUMIREA INDICATORILOR*)	Cod indicator	Credite de angajament			Credite bugetare		Angajamente bugetare	Angajamente legale	Plati efectuate	Angajamente legale de platit	Cheltuieli efective
		Initiale	Definitive	2	3	4					
<b>A</b>	<b>B</b>	<b>1</b>	<b>2</b>	<b>3</b>	<b>4</b>	<b>5</b>	<b>6</b>	<b>7</b>	<b>8=6-7</b>	<b>9</b>	
TOTAL CHELTUIELI(SECTIUNEA DE FUNCTIONARE+SECTIUNEA DE DEZVOLTARE)				231,710,000	118,784,000	202,084,000	202,084,000	87,209,760	114,874,240	88,820,095	
SECTIUNEA DE FUNCTIONARE (cod 01+79+85)	F			204,776,000	103,634,000	175,150,000	175,150,000	86,710,865	88,439,135	87,428,921	
CHELTUIELI CURENTE (10+20+30+40+50+51SF+55SF+57+59+65)	01F			204,776,000	103,634,000	175,150,000	175,150,000	86,710,865	88,439,135	87,428,921	
TITLUL I CHELTUIELI DE PERSONAL (cod 10.01 la 10.03)	10			145,358,000	73,842,000	145,358,000	145,358,000	62,981,077	82,376,923	61,962,464	
Cheltuieli salariale in bani ( cod 10.01.01+10.01.03 la 10.01.08 +10.01.10 la 10.01.16 +10.01.30)	1001			140,716,000	71,457,000	140,716,000	140,716,000	61,174,201	79,541,799	60,067,736	
Salarii de baza	100101			84,670,000	43,726,000	84,670,000	84,670,000	37,209,277	47,460,723	36,852,140	
Sporuri pentru conditii de munca	100105			27,934,000	13,100,000	27,934,000	27,934,000	11,837,696	16,096,304	12,085,117	
Alte sporuri	100106			10,109,000	5,457,000	10,109,000	10,109,000	4,453,427	5,655,573	4,238,649	
Fond aferent platii cu ora	100111			11,433,000	5,779,000	11,433,000	11,433,000	5,340,146	6,092,854	4,364,689	
Indemnizatii platite unor persoane din afara unitatii	100112			19,000	8,000	19,000	19,000	5,758	13,242	16,815	
Indemnizatii de delegare	100113			3,000	1,000	3,000	3,000		3,000		
Indemnizatii de detasare	100114			45,000	15,000	45,000	45,000	11,442	33,558	14,578	
Indemnizatii de hrana	100117			5,465,000	2,750,000	5,465,000	5,465,000	1,975,037	3,489,963	1,978,662	
Alte drepturi salariale in bani	100130			1,038,000	621,000	1,038,000	1,038,000	341,418	696,582	517,086	
Cheltuieli salariale in natura ( cod 10.02.01 la 10.02.06+10.02.30)	1002			104,000	104,000	104,000	104,000	5,800	98,200	101,500	
Tichete de vacanta	100206			104,000	104,000	104,000	104,000	5,800	98,200	101,500	
Contributii (cod 10.03.01 la 10.03.06)	1003			4,538,000	2,281,000	4,538,000	4,538,000	1,801,076	2,736,924	1,793,228	
Contributii de asigurari sociale de stat	100301			1,262,000	663,000	1,262,000	1,262,000	443,533	818,467	440,844	

A	B	1	2	3	4	5	6	7	8=6-7	9
Contributii de asigurari de somaj	100302			3,000	3,000	3,000	3,000		3,000	
Contributii de asigurari sociale de sanatate	100303			27,000	27,000	27,000	27,000		27,000	
Contributii de asigurari pentru accidente de munca si boli profesionale	100304			2,000	2,000	2,000	2,000		2,000	
Prime de asigurare de viata plătite de angajator pentru angajati	100305			5,000	5,000	5,000	5,000		5,000	
Contributia asiguratorie pentru munca	100307			3,239,000	1,581,000	3,239,000	3,239,000	1,357,543	1,881,457	1,352,384
TITLUL II BUNURI SI SERVICII (cod 20.01 la 20.06+20.09 la 20.16+20.18 la 20.25+20.27+20.30)	20			58,453,000	29,203,000	29,203,000	29,203,000	23,260,116	5,942,884	24,994,712
Bunuri si servicii (cod 20.01.01 la 20.01.09+20.01.30)	2001			18,553,000	9,388,000	9,388,000	9,388,000	7,618,625	1,769,375	8,949,332
Furnituri de birou	200101			415,000	240,000	240,000	240,000	172,681	67,319	131,804
Materiala pentru curatenie	200102			541,000	303,000	303,000	303,000	170,298	132,701	185,779
Incalzit, iluminat si forta motrica	200103			4,173,000	2,198,000	2,198,000	2,198,000	2,067,119	130,881	2,377,830
Apa, canal si salubritate	200104			1,340,000	678,000	678,000	678,000	609,775	68,225	580,594
Carburanti si lubrifianti	200105			85,000	52,000	52,000	52,000	36,432	15,568	38,679
Piese de schimb	200106			611,000	284,000	284,000	284,000	256,162	27,838	177,383
Transport	200107			750,000	350,000	350,000	350,000	232,673	117,327	404,326
Posta, telecomunicatii, radio, tv, internet	200108			250,000	136,000	136,000	136,000	96,497	39,503	102,055
Materiala si prestari de servicii cu caracter functional	200109			4,577,000	2,128,000	2,128,000	2,128,000	1,737,998	390,002	2,933,677
Alte bunuri si servicii pentru intretinere si functionare	200130			5,811,000	3,019,000	3,019,000	3,019,000	2,238,989	780,011	2,017,205
Reparatii curente	2002			216,000	110,000	110,000	110,000	83,926	26,074	93,707
Hrana (cod 20.03.01+20.03.02)	2003			2,303,000	1,080,000	1,080,000	1,080,000	975,667	104,333	1,089,089
Hrana pentru oameni	200301			2,303,000	1,080,000	1,080,000	1,080,000	975,667	104,333	1,089,089
Medicamente si materiale sanitare (cod 20.04.01 la 20.04.04)	2004			36,133,000	17,959,000	17,959,000	17,959,000	14,375,663	3,583,337	14,683,047
Medicamente	200401			20,667,000	10,163,000	10,163,000	10,163,000	8,676,443	1,486,557	10,456,701
Materiala sanitare	200402			6,083,000	3,272,000	3,272,000	3,272,000	2,446,902	825,098	2,644,592
Reactivi	200403			8,489,000	4,006,000	4,006,000	4,006,000	2,808,895	1,197,105	1,282,933
Dezinfectanti	200404			894,000	518,000	518,000	518,000	443,423	74,577	298,821
Bunuri de natura obiectelor de inventar (cod 20.05.01+20.05.03+20.05.30)	2005			669,000	340,000	340,000	340,000	109,448	230,552	129,159
Uniforme si echipament	200501			81,000	45,000	45,000	45,000		45,000	3,349
Lenjerie si accesorii de pat	200503			28,000	16,000	16,000	16,000		16,000	15,019
Alte obiecte de inventar	200530			560,000	279,000	279,000	279,000	109,448	169,552	110,791

A	B	1	2	3	4	5	6	7	8=6-7	9
Deplasari, detasari, transferari (cod 20.06.01+20.06.02)	2006			51,000	21,000	21,000	21,000		21,000	
Deplasari interne, detasari, transferari	200601			51,000	21,000	21,000	21,000		21,000	
Materiale de laborator	2009			52,000	25,000	25,000	25,000	18,076	6,924	18,457
Consultanta si expertiza	2012			24,000	14,000	14,000	14,000	6,000	8,000	6,000
Pregatire profesionala	2013			105,000	64,000	64,000	64,000	1,350	62,650	1,350
Protectia muncii	2014			10,000	5,000	5,000	5,000		5,000	610
Cheltuieli judiciare si extrajudiciare derivate din actiuni in reprezentarea intereselor statului, potrivit dispozitiilor legale	2025			10,000	5,000	5,000	5,000	610	4,390	
Alte cheltuieli (cod 20.30.01 la 20.30.04+20.30.06+20.30.07+20.30.09+20.30.30)	2030			327,000	192,000	192,000	192,000	70,751	121,249	23,961
Prime de asigurare non-viata	203003			50,000	20,000	20,000	20,000		20,000	
Chirii	203004			20,000	10,000	10,000	10,000		10,000	
Alte cheltuieli cu bunuri si servicii	203030			257,000	162,000	162,000	162,000	70,751	91,249	23,961
TITLUL XI ALTE CHELTUIELI (cod 59.01+59.02+59.08+59.11+59.12+59.15+59.17+59.20+59.22+59.25+59.30+59.35)	59			965,000	589,000	589,000	589,000	469,672	119,328	471,745
Sume aferente persoanelor cu handicap neincadrate	5940			965,000	589,000	589,000	589,000	469,672	119,328	471,745
SECTIUNEA DE DEZVOLTARE (cod 51+55+56+58+70+81+85)	D			26,934,000	15,150,000	15,150,000	26,934,000	498,895	26,435,105	1,391,174
CHELTUIELI DE CAPITAL ((cod 71+72+75)	70			26,934,000	15,150,000	15,150,000	26,934,000	498,895	26,435,105	1,391,174
TITLUL XIII ACTIVE NEFINANCIARE (cod 71.01 + 71.03)	71			26,934,000	15,150,000	15,150,000	26,934,000	498,895	26,435,105	1,391,174
Active fixe (cod 71.01.01 la 71.01.03+71.01.30)	7101			26,934,000	15,150,000	15,150,000	26,934,000	498,895	26,435,105	1,391,174
Constructii	710101			3,500,000	1,500,000	1,500,000	3,500,000	484,615	3,015,385	3,809
Masini, echipamente si mijloace de transport	710102			16,500,000	10,500,000	10,500,000	16,500,000		16,500,000	482,211
Mobilier, aparatura birotica si alte active corporale	710103									310,423
Alte active fixe	710130			6,934,000	3,150,000	3,150,000	6,934,000	14,280	6,919,720	594,731
A. CHELTUIELILE CURENTE (10+20+30+40+50+51+55+56+58+57+59)	01			204,776,000	103,634,000	103,634,000	175,150,000	86,710,865	88,439,135	87,428,921

\*) Se inscriu denumirea si simbolul capitolelor din bugetul aprobat detaliate pe titluri , articole, alineate, pe structura clasificatiei economice (bugetele locale, bugetul creditelor externe, bugetul creditelor interne, buget fondurilor externe nerambursabile - sursa D, institutii financiare integrale sau partial din venituri proprii/activitati financiare integrale din venituri proprii) NOTA: Sumele inscrise in col. 6 "Plati efectuate" cu semnul minus la Titlul 85, art. 85.01 "Plati efectuate din precedenti si recuperate in anul curent", se inscriu si pe col. 4 "Angajamente bugetare" si col. 5 "Angajamente legale" la acelasi cod tot cu semnul minus , astfel incat in col. 7 "Angajamente legale de plati" sa nu fie raportate sume.

**Ordonator principal de credite**



**Directia Economica**

## 661006001 Spitalul Judetean de urgenta

## Anexa 7

## CONTUL DE EXECUTIE AL INSTITUTIILOR PUBLICE - CHELTUIELI

la data de 30.06.2021

Cod 21 Capitol 661006001 Subcapitol

-lei-

DENUMIREA INDICATORILOR*)	Cod indicator	Credite de angajament			Credite bugetare		Angajamente legale	Plati efectuate	Angajamente legale de platit	Cheltuieli efective
		Initiale	Definitive	2	3	4				
	<b>B</b>	<b>1</b>	<b>2</b>	<b>3</b>	<b>4</b>	<b>5</b>	<b>6</b>	<b>7</b>	<b>8=6-7</b>	<b>9</b>
TOTAL CHELTUIELI(SECTIUNEA DE FUNCTIONARE+SECTIUNEA DE DEZVOLTARE)				193,473,000	99,798,000	167,077,000	167,077,000	71,745,311	95,331,689	72,572,556
SECTIUNEA DE FUNCTIONARE (cod 01+79+85)	F			166,839,000	84,798,000	140,443,000	140,443,000	71,246,416	69,196,584	71,771,109
CHELTUIELI CURENTE (10+20+30+40+50+51SF+55SF+57+59+65)	01F			166,839,000	84,798,000	140,443,000	140,443,000	71,246,416	69,196,584	71,771,109
TITLUL I CHELTUIELI DE PERSONAL (cod 10.01 la 10.03)	10			114,381,000	58,736,000	114,381,000	114,381,000	50,115,094	64,265,906	49,129,960
Cheltuieli salariale in bani ( cod 10.01.01+10.01.03 la 10.01.08 +10.01.10 la 10.01.16 +10.01.30)	1001			111,180,000	57,124,000	111,180,000	111,180,000	48,803,431	62,376,569	47,826,110
Salarii de baza	100101			67,801,000	35,158,000	67,801,000	67,801,000	29,914,191	37,886,809	29,495,802
Sporuri pentru conditii de munca	100105			19,075,000	9,258,000	19,075,000	19,075,000	8,428,373	10,646,627	8,623,626
Alte sporuri	100106			9,415,000	5,153,000	9,415,000	9,415,000	4,156,178	5,258,822	3,942,879
Fond aferent platii cu ora	100111			9,934,000	5,064,000	9,934,000	9,934,000	4,737,529	5,196,471	3,762,861
Indemnizatii platite unor persoane din afara unitatii	100112			5,000	2,000	5,000	5,000		5,000	10,875
Indemnizatii de hrana	100117			4,450,000	2,289,000	4,450,000	4,450,000	1,567,160	2,882,840	1,563,767
Alte drepturi salariale in bani	100130			500,000	200,000	500,000	500,000		500,000	426,300
Cheltuieli salariale in natura ( cod 10.02.01 la 10.02.06+10.02.30)	1002			6,000	6,000	6,000	6,000	5,800	200	5,800
Tichete de vacanta	100206			6,000	6,000	6,000	6,000	5,800	200	5,800
Contributii (cod 10.03.01 la 10.03.06)	1003			3,195,000	1,606,000	3,195,000	3,195,000	1,305,863	1,889,137	1,298,050
Contributii de asigurari sociale de stat	100301			600,000	313,000	600,000	600,000	222,079	377,921	220,417
Contributia asiguratorie pentru munca	100307			2,595,000	1,293,000	2,595,000	2,595,000	1,083,784	1,511,216	1,077,633
TITLUL II BUNURI SI SERVICII (cod 20.01 la 20.06+20.09 la 20	20			51,758,000	25,608,000	25,608,000	25,608,000	20,784,669	4,823,331	22,294,109



A	B	1	2	3	4	5	6	7	8=6-7	9
20.16+20.18 la 20.25+20.27+20.30)										
Bunuri si servicii (cod 20.01.01 la 20.01.09+20.01.30)	2001			14,848,000	7,224,000	7,224,000	7,224,000	5,826,396	1,397,604	7,138,963
Furnituri de birou	200101			250,000	143,000	143,000	143,000	95,903	47,097	67,101
Materialie pentru curatenie	200102			355,000	195,000	195,000	195,000	100,320	94,680	108,016
Incaizit, iluminat si forta motrica	200103			3,000,000	1,450,000	1,450,000	1,450,000	1,449,360	640	1,745,115
Apa, canal si salubritate	200104			1,100,000	537,000	537,000	537,000	505,011	31,989	477,628
Carburanti si lubrifianti	200105			50,000	31,000	31,000	31,000	21,945	9,055	23,413
Piese de schimb	200106			550,000	256,000	256,000	256,000	239,809	16,191	139,053
Transport	200107			750,000	350,000	350,000	350,000	232,673	117,327	404,326
Posta, telecomunicatii, radio, tv, internet	200108			110,000	55,000	55,000	55,000	43,949	11,051	49,512
Materialie si prestari de servicii cu caracter functional	200109			4,300,000	1,932,000	1,932,000	1,932,000	1,567,146	364,854	2,760,847
Alte bunuri si servicii pentru intretinere si functionare	200130			4,383,000	2,275,000	2,275,000	2,275,000	1,570,280	704,720	1,363,952
Reparatii curente	2002			110,000	46,000	46,000	46,000	45,454	546	56,307
Hrana (cod 20.03.01+20.03.02)	2003			1,674,000	803,000	803,000	803,000	802,324	676	880,258
Hrana pentru oameni	200301			1,674,000	803,000	803,000	803,000	802,324	676	880,258
Medicamente si materiale sanitare (cod 20.04.01 la 20.04.04)	2004			34,416,000	17,129,000	17,129,000	17,129,000	13,974,382	3,154,618	14,114,776
Medicamente	200401			20,000,000	9,786,000	9,786,000	9,786,000	8,553,331	1,232,669	10,186,828
Materialie sanitare	200402			5,500,000	3,037,000	3,037,000	3,037,000	2,302,314	734,686	2,503,114
Reactivi	200403			8,256,000	3,909,000	3,909,000	3,909,000	2,746,777	1,162,223	1,208,479
Dezinfectanti	200404			660,000	397,000	397,000	397,000	371,960	25,040	216,355
Bunuri de natura obiectelor de inventar (cod 20.05.01+20.05.03+20.05.30)	2005			350,000	196,000	196,000	196,000	81,825	114,175	102,381
Uniforme si echipament	200501			50,000	25,000	25,000	25,000		25,000	497
Lenjerie si accesorii de pat	200503									7,082
Alte obiecte de inventar	200530			300,000	171,000	171,000	171,000	81,825	89,175	94,802
Deplasari, detasari, transferari (cod 20.06.01+20.06.02)	2006			50,000	20,000	20,000	20,000		20,000	
Deplasari interne, detasari, transferari	200601			50,000	20,000	20,000	20,000		20,000	
Pregatire profesionala	2013			20,000	20,000	20,000	20,000	750	19,250	750
Protectia muncii	2014			10,000	5,000	5,000	5,000		5,000	610
Cheituiei judiciare si extrajudiciare derivate din actiuni in reprezentarea intereselor statului, potrivit dispozitiilor legale	2025			10,000	5,000	5,000	5,000	610	4,390	
Alte cheituiei (cod 20.30.01 la 20.30.04+20.30.06+20.30.07+20.30.09+20.30.30)	2030			270,000	160,000	160,000	160,000	52,928	107,072	64

A	B	1	2	3	4	5	6	7	8=6-7	9
Prime de asigurare non-viata	203003			50,000	20,000	20,000	20,000		20,000	
Chirii	203004			20,000	10,000	10,000	10,000		10,000	
Alte cheltuieli cu bunuri si servicii	203030			200,000	130,000	130,000	130,000	52,928	77,072	64
TITLUL XI ALTE CHELTUIELI (cod 59.01+59.02+59.08+59.11+59.12+59.15+59.17+59.20+59.22+59.25+59.30+59.35)	59			700,000	454,000	454,000	454,000	346,653	107,347	347,040
Sume aferente persoanelor cu handicap neincadrate	5940			700,000	454,000	454,000	454,000	346,653	107,347	347,040
SECTIUNEA DE DEZVOLTARE (cod 70+71)	D			26,634,000	15,000,000	26,634,000	26,634,000	498,895	26,135,105	801,447
CHELTUIELI DE CAPITAL ((cod 71+72+75)	70			26,634,000	15,000,000	26,634,000	26,634,000	498,895	26,135,105	801,447
TITLUL XIII ACTIVE NEFINANCIARE (cod 71.01 + 71.03)	71			26,634,000	15,000,000	26,634,000	26,634,000	498,895	26,135,105	801,447
Active fixe (cod 71.01.01 la 71.01.03+71.01.30)	7101			26,634,000	15,000,000	26,634,000	26,634,000	498,895	26,135,105	801,447
Constructii	710101			3,500,000	1,500,000	3,500,000	3,500,000	484,615	3,015,385	2,658
Masini, echipamente si mijloace de transport	710102			16,500,000	10,500,000	16,500,000	16,500,000		16,500,000	255,986
Mobilier, aparatura birotica si alte active corporale	710103									2,787
Alte active fixe	710130			6,634,000	3,000,000	6,634,000	6,634,000	14,280	6,619,720	540,016
A. CHELTUIELILE CURENTE (10+20+30+40+50+51+55+56+58+57+59)	01			166,839,000	84,798,000	140,443,000	140,443,000	71,246,416	69,196,584	71,771,109

\*) Se inscriu denumirea si simbolul capitolelor din bugetul aprobat detaliate pe titluri , articole, alineate, pe structura clasificatiei economice (bugetele locale, bugetul creditelor externe, bugetul fondurilor externe nerambursabile - sursa D, institutii finantate integral sau partial din venituri proprii/activitati finantate integral din veniturii proprii

NOTA: Sumele inscrise in col. 6 "Plati efectuate" cu semnul minus la Titlul 85, art. 85.01 "Plati efectuate din precedentii si recuperate in anul curent", se inscriu si pe col. 4 "Angajamente bugetare" si col. 5 "Angajamente legale" la acelasi cod tot cu semnul minus , astfel incat in col. 7 "Angajamente legale de plati" sa nu fie raportate sume.



Ordonator principal de credite

Directia Economica

*[Signature]*

## 661006002 Spitalul de Pneumoftiziologie

## Anexa 7

## CONTUL DE EXECUTIE AL INSTITUTIILOR PUBLICE - CHELTUIELI

la data de 30.06.2021

Cod 21 Capitol 661006002 Subcapitol

-lei-

DENUMIREA INDICATORILOR*)	Cod indicator	Credite de angajament			Credite bugetare		Angajamente legale	Plati efectuate	Angajamente legale de platit	Cheltuieli efective
		Initiale	Definitive	2	3	4				
<b>A</b>	<b>B</b>	<b>1</b>	<b>2</b>	<b>3</b>	<b>4</b>	<b>5</b>	<b>6</b>	<b>7</b>	<b>8=6-7</b>	<b>9</b>
TOTAL CHELTUIELI(SECTIUNEA DE FUNCTIONARE+SECTIUNEA DE DEZVOLTARE)				21,437,000	10,257,000	19,676,000	19,676,000	8,329,435	11,346,565	8,979,928
SECTIUNEA DE FUNCTIONARE (cod 01+79+85)	F			21,437,000	10,257,000	19,676,000	19,676,000	8,329,435	11,346,565	8,462,989
CHELTUIELI CURENTE (10+20+30+40+50+51SF+55SF+57+59+65)	01F			21,437,000	10,257,000	19,676,000	19,676,000	8,329,435	11,346,565	8,462,989
TITLUL I CHELTUIELI DE PERSONAL (cod 10.01 la 10.03)	10			18,082,000	8,663,000	18,082,000	18,082,000	7,173,853	10,908,147	7,075,127
Cheltuieli salariale in bani ( cod 10.01.01+10.01.03 la 10.01.08 +10.01.10 la 10.01.16 +10.01.30)	1001			16,916,000	8,025,000	16,916,000	16,916,000	6,803,622	10,112,378	6,610,276
Salarii de baza	100101			9,399,000	4,824,000	9,399,000	9,399,000	3,982,963	5,416,037	4,000,882
Sporuri pentru conditii de munca	100105			5,569,000	2,192,000	5,569,000	5,569,000	1,907,527	3,661,473	1,935,794
Alte sporuri	100106			694,000	304,000	694,000	694,000	297,249	396,751	295,770
Fond aferent platii cu ora	100111			219,000	107,000	219,000	219,000	97,397	121,603	97,026
Indemnizatii platite unor persoane din afara unitatii	100112			14,000	6,000	14,000	14,000	5,758	8,242	5,940
Indemnizatii de delegare	100113			3,000	1,000	3,000	3,000		3,000	
Indemnizatii de detasare	100114			45,000	15,000	45,000	45,000	11,442	33,558	14,578
Indemnizatii de hrana	100117			575,000	248,000	575,000	575,000	210,743	364,257	213,858
Alte drepturi salariale in bani	100130			398,000	328,000	398,000	398,000	290,543	107,457	46,428
Cheltuieli salariale in natura ( cod 10.02.01 la 10.02.06+10.02.30)	1002			98,000	98,000	98,000	98,000		98,000	95,700
Tichete de vacanta	100206			98,000	98,000	98,000	98,000		98,000	95,700
Contributii (cod 10.03.01 la 10.03.06)	1003			1,068,000	540,000	1,068,000	1,068,000	370,231	697,769	369,151
Contributii de asigurari sociale de stat	100301			662,000	350,000	662,000	662,000	221,454	440,546	220,427

A	B	1	2	3	4	5	6	7	8=6-7	9
Contributii de asigurari de somaj	100302			3,000	3,000	3,000	3,000		3,000	
Contributii de asigurari sociale de sanatate	100303			27,000	27,000	27,000	27,000		27,000	
Contributii de asigurari pentru accidente de munca si boli profesionale	100304			2,000	2,000	2,000	2,000		2,000	
Prime de asigurare de viata plătite de angajator pentru angajati	100305			5,000	5,000	5,000	5,000		5,000	
Contributia asiguratorie pentru munca	100307			369,000	153,000	369,000	369,000	148,777	220,223	148,724
TITLUL II BUNURI SI SERVICII (cod 20.01 la 20.06+20.09 la 20.16+20.18 la 20.25+20.27+20.30)	20			3,220,000	1,526,000	1,526,000	1,526,000	1,090,629	435,371	1,322,106
Bunuri si servicii (cod 20.01.01 la 20.01.09+20.01.30)	2001			1,390,000	719,000	719,000	719,000	665,331	53,669	707,432
Furnituri de birou	200101			35,000	19,000	19,000	19,000	19,000		12,525
Materiale pentru curatenie	200102			36,000	29,000	29,000	29,000	15,553	13,447	19,076
Incalzit, iluminat si forta motrica	200103			520,000	357,000	357,000	357,000	357,000		371,019
Apa, canal si salubritate	200104			50,000	29,000	29,000	29,000	19,190	9,810	19,190
Carburanti si lubrifianti	200105			18,000	13,000	13,000	13,000	9,487	3,513	10,266
Piese de schimb	200106			46,000	18,000	18,000	18,000	16,353	1,647	38,330
Posta, telecomunicatii, radio, tv, internet	200108			50,000	29,000	29,000	29,000	26,423	2,577	26,418
Materiale si prestari de servicii cu caracter functional	200109			27,000	17,000	17,000	17,000	16,552	448	16,552
Alte bunuri si servicii pentru intretinere si functionare	200130			608,000	208,000	208,000	208,000	185,773	22,227	194,056
Reparatii curente	2002			46,000	24,000	24,000	24,000	3,315	20,685	3,244
Hrana (cod 20.03.01+20.03.02)	2003			329,000	127,000	127,000	127,000	92,013	34,987	112,493
Hrana pentru oameni	200301			329,000	127,000	127,000	127,000	92,013	34,987	112,493
Medicamente si materiale sanitare (cod 20.04.01 la 20.04.04)	2004			1,222,000	541,000	541,000	541,000	288,103	252,897	427,209
Medicamente	200401			427,000	227,000	227,000	227,000	72,631	154,369	191,065
Materiale sanitare	200402			438,000	156,000	156,000	156,000	99,231	56,769	105,547
Reactivi	200403			198,000	72,000	72,000	72,000	46,767	25,233	57,814
Dezinfectanti	200404			159,000	86,000	86,000	86,000	69,474	16,526	72,783
Bunuri de natura obiectelor de inventar (cod 20.05.01+20.05.03+20.05.30)	2005			69,000	36,000	36,000	36,000	3,372	32,628	26,778
Uniforme si echipament	200501			6,000	5,000	5,000	5,000		5,000	2,852
Lenjerie si accesorii de pat	200503			28,000	16,000	16,000	16,000		16,000	7,937
Alte obiecte de inventar	200530			35,000	15,000	15,000	15,000	3,372	11,628	15,989
Deplasari, detasari, transferari (cod 20.06.01+20.06.02)	2006			1,000	1,000	1,000	1,000		1,000	

A	B	1	2	3	4	5	6	7	8=6-7	9
Deplasari interne, detasari, transferari	200601			1,000	1,000	1,000	1,000		1,000	
Materiale de laborator	2009			52,000	25,000	25,000	25,000	18,076	6,924	18,457
Consultanta si expertiza	2012			24,000	14,000	14,000	14,000	6,000	8,000	6,000
Pregatire profesionala	2013			50,000	19,000	19,000	19,000	600	18,400	600
Alte cheltuieli (cod 20.30.01 la 20.30.04+20.30.06+20.30.07+20.30.09+20.30.30)	2030			37,000	20,000	20,000	20,000	13,819	6,181	19,893
Alte cheltuieli cu bunuri si servicii	203030			37,000	20,000	20,000	20,000	13,819	6,181	19,893
TITLUL XI ALTE CHELTUIELI (cod 59.01+59.02+59.08+59.11+59.12+59.15+59.17+59.20+59.22+59.25+59.30+59.35)	59			135,000	68,000	68,000	68,000	64,953	3,047	65,756
Sume aferente persoanelor cu handicap neincadrate	5940			135,000	68,000	68,000	68,000	64,953	3,047	65,756
SECTIUNEA DE DEZVOLTARE (cod 51+55+56+58+70+81+85)	D									516,939
CHELTUIELI DE CAPITAL ((cod 71+72+75)	70									516,939
TITLUL XIII ACTIVE NEFINANCIARE (cod 71.01 + 71.03)	71									516,939
Active fixe (cod 71.01.01 la 71.01.03+71.01.30)	7101									516,939
Masini, echipamente si mijloace de transport	710102									187,215
Mobilier, aparatura birou si alte active corporale	710103									298,674
Alte active fixe	710130									31,050
A. CHELTUIELILE CURENTE (10+20+30+40+50+51+55+56+58+57+59)	01			21,437,000	10,257,000	19,676,000	19,676,000	8,329,435	11,346,565	8,462,989

\*) Se inscriu denumirea si simbolul capitolelor din bugetul aprobat detaliate pe titluri , articole, alineate, pe structura clasificatiei economice (bugetele locale, bugetul creditelor externe, bugetul creditelor interne, bugetul fondurilor externe nerambursabile - sursa D, instituti finantate integral sau partial din venituri proprii/activitati finantate integral din venituri proprii

NOTA: Sumele inscrite in col. 6 "Plati efectuate" cu semnul minus la Titlul 85, art. 85.01 "Plati efectuate din precedenti si recuperate in anul curent", se inscriu si pe col. 4 "Angajamente bugetare" si col. 5 "Angajamente legale" la acelasi cod tot cu semnul minus , astfel incat in col. 7 "Angajamente legale de plati" sa nu fie raportate sume.

Ordonator principal de credite



Directia Economica

*E. I. I.*

## CONTUL DE EXECUTIE AL INSTITUTIILOR PUBLICE - CHELTUIELI

la data de 30.06.2021

Cod 21 Capitol 661006003 Subcapitol

-lei-

DENUMIREA INDICATORILOR*)	Cod Indicator	Credite de angajament		Credite bugetare		Angajamente bugetare	Angajamente legale	Plati efectuate	Angajamente legale de platit	Cheltuieli efective
		Initiale	Definitive	Initiale	Definitive					
<b>A</b>	<b>B</b>	<b>1</b>	<b>2</b>	<b>3</b>	<b>4</b>	<b>5</b>	<b>6</b>	<b>7</b>	<b>8=6-7</b>	<b>9</b>
TOTAL CHELTUIELI(SECTIUNEA DE FUNCTIONARE+SECTIUNEA DE DEZVOLTARE)				16,800,000	8,729,000	15,331,000	15,331,000	7,135,014	8,195,986	7,267,611
SECTIUNEA DE FUNCTIONARE (cod 01+79+85)	F			16,500,000	8,579,000	15,031,000	15,031,000	7,135,014	7,895,986	7,194,823
CHELTUIELI CURENTE (10+20+30+40+50+51(SF+55SF+57+59+65))	01F			16,500,000	8,579,000	15,031,000	15,031,000	7,135,014	7,895,986	7,194,823
TITLUL I CHELTUIELI DE PERSONAL (cod 10.01 la 10.03)	10			12,895,000	6,443,000	12,895,000	12,895,000	5,692,130	7,202,870	5,757,377
Cheltuieli salariale in bani ( cod 10.01.01+10.01.03 la 10.01.08 +10.01.10 la 10.01.16 +10.01.30)	1001			12,620,000	6,308,000	12,620,000	12,620,000	5,567,148	7,052,852	5,631,350
Salarii de baza	100101			7,470,000	3,744,000	7,470,000	7,470,000	3,312,123	4,157,877	3,355,456
Sporuri pentru conditii de munca	100105			3,290,000	1,650,000	3,290,000	3,290,000	1,501,796	1,788,204	1,525,697
Fond aferent platii cu ora	100111			1,280,000	608,000	1,280,000	1,280,000	505,220	774,780	504,802
Indemnizatii de hrana	100117			440,000	213,000	440,000	440,000	197,134	242,866	201,037
Alte drepturi salariale in bani	100130			140,000	93,000	140,000	140,000	50,875	89,125	44,358
Contributii (cod 10.03.01 la 10.03.06)	1003			275,000	135,000	275,000	275,000	124,982	150,018	126,027
Contributia asiguratorie pentru munca	100307			275,000	135,000	275,000	275,000	124,982	150,018	126,027
TITLUL II BUNURI SI SERVICII (cod 20.01 la 20.06+20.09 la 20.16+20.18 la 20.25+20.27+20.30)	20			3,475,000	2,069,000	2,069,000	2,069,000	1,384,818	684,182	1,378,497
Bunuri si servicii (cod 20.01.01 la 20.01.09+20.01.30)	2001			2,315,000	1,445,000	1,445,000	1,445,000	1,126,898	318,102	1,102,937
Furnituri de birou	200101			130,000	78,000	78,000	78,000	57,778	20,222	52,178
Materiale pentru curatenie	200102			150,000	79,000	79,000	79,000	54,426	24,574	58,687
Incalzit, iluminat si forta motrica	200103			653,000	391,000	391,000	391,000	260,758	130,241	261,696
Apa, canal si salubritate	200104			190,000	112,000	112,000	112,000	85,574	26,426	83,776

A	B	1	2	3	4	5	6	7	8=6-7	9
Carburanti si lubrifianti	200105			17,000	8,000	8,000	8,000	5,000	3,000	5,000
Piese de schimb	200106			15,000	10,000	10,000	10,000		10,000	
Posta, telecomunicatii, radio, tv, internet	200108			90,000	52,000	52,000	52,000	26,125	25,875	26,125
Materiale si prestari de servicii cu caracter functional	200109			250,000	179,000	179,000	179,000	154,300	24,700	156,278
Alte bunuri si servicii pentru intretinere si functionare	200130			820,000	536,000	536,000	536,000	482,996	53,064	459,197
Reparatii curente	2002			60,000	40,000	40,000	40,000	35,157	4,843	34,156
Hrana (cod 20.03.01+20.03.02)	2003			300,000	150,000	150,000	150,000	81,330	68,670	96,338
Hrana pentru oameni	200301			300,000	150,000	150,000	150,000	81,330	68,670	96,338
Medicamente si materiale sanitare (cod 20.04.01 la 20.04.04)	2004			495,000	289,000	289,000	289,000	113,178	175,822	141,062
Medicamente	200401			240,000	150,000	150,000	150,000	50,481	99,519	78,808
Materiale sanitare	200402			145,000	79,000	79,000	79,000	45,357	33,643	35,931
Reactivi	200403			35,000	25,000	25,000	25,000	15,351	9,649	16,640
Dezinfectanti	200404			75,000	35,000	35,000	35,000	1,989	33,011	9,683
Bunuri de natura obiectelor de inventar (cod 20.05.01+20.05.03+20.05.30)	2005			250,000	108,000	108,000	108,000	24,251	83,749	
Uniforme si echipament	200501			25,000	15,000	15,000	15,000		15,000	
Alte obiecte de inventar	200530			225,000	93,000	93,000	93,000	24,251	68,749	
Pregatire profesionala	2013			35,000	25,000	25,000	25,000		25,000	
Alte cheltuieli (cod 20.30.01 la 20.30.04+20.30.06+20.30.07+20.30.09+20.30.30)	2030			20,000	12,000	12,000	12,000	4,004	7,996	4,004
Alte cheltuieli cu bunuri si servicii	203030			20,000	12,000	12,000	12,000	4,004	7,996	4,004
TITLUL XI ALTE CHELTUIELI (cod 59.01+59.02+59.08+59.11+59.12+59.15+59.17+59.20+59.22+59.25+59.30+59.35)	59			130,000	67,000	67,000	67,000	58,066	8,934	58,949
Sume aferente persoanelor cu handicap neincadrate	5940			130,000	67,000	67,000	67,000	58,066	8,934	58,949
SECTIUNEA DE DEZVOLTARE (cod 51+55+56+58+70+81+85)	D			300,000	150,000	150,000	300,000		300,000	72,788
CHELTUIELI DE CAPITAL ((cod 71+72+75)	70			300,000	150,000	150,000	300,000		300,000	72,788
TITLUL XIII ACTIVE NEFINANCIARE (cod 71.01 + 71.03)	71			300,000	150,000	150,000	300,000		300,000	72,788
Active fixe (cod 71.01.01 la 71.01.03+71.01.30)	7101			300,000	150,000	150,000	300,000		300,000	72,788
Constructii	710101									1,151
Masini, echipamente si mijloace de transport	710102									39,010
Mobilier, aparatura birou si alte active corporale	710103									8,962

A	B	1	2	3	4	5	6	7	8=6-7	9
Alte active fixe	710130			300,000	150,000	300,000	300,000		300,000	23,665
A. CHELTUIELILE CURENTE (10+20+30+40+50+51+55+56+58+57+59)	01			16,500,000	8,579,000	15,031,000	15,031,000	7,135,014	7,895,986	7,194,823

\*) Se inscriu denumirea si simbolul capitolului din bugetul aprobat detaliate pe titluri , articole, alineate, pe structura clasificatiei economice (bugetele locale, bugetul creditelor externe, bugetul creditelor interne, bugetul fondurilor externe nerambursabile - sursa D, institutii finantate integral sau partial din venituri proprii/activitati finantate integral din venituri proprii (bugete locale, bugetul creditelor externe, bugetul creditelor interne, bugetul fondurilor externe nerambursabile - sursa D, institutii finantate integral sau partial din venituri proprii/activitati finantate integral din venituri proprii))

NOTA: Sumele inscrite in col. 6 "Plati efectuate" cu semnul minus la Titlul 85, art. 85.01 "Plati efectuate din precedenti si recuperate in anul curent", se inscriu si pe col. 4 "Angajamente bugetare" si col. 5 "Angajamente legale" la acelasi cod tot cu semnul minus , astfel incat in col. 7 "Angajamente legale de plati" sa nu fie raportate sume.



Ordonator principal de credite

Directia Economica

*E. Bălan*



## 6710 Cultura, recreere si religie

## Anexa 7

## CONTUL DE EXECUTIE AL INSTITUTIILOR PUBLICE - CHELTUIELI

la data de 30.06.2021

Cod 21 Capitol 6710 Subcapitol

-lei-

DENUMIREA INDICATORILOR*)	Cod indicator	Credite de angajament		Credite bugetare		Angajamente bugetare	Angajamente legale	Plati efectuate	Angajamente legale de platit	Cheltuieli efective
		Initiale	Definitive	Initiale	Definitive					
<b>A</b>	<b>B</b>	<b>1</b>	<b>2</b>	<b>3</b>	<b>4</b>	<b>5</b>	<b>6</b>	<b>7</b>	<b>8=6-7</b>	<b>9</b>
TOTAL CHELTUIELI(SECTIUNEA DE FUNCTIONARE+SECTIUNEA DE DEZVOLTARE)				6,125,000	3,042,000	5,608,000	5,608,000	2,572,382	3,035,618	2,634,796
SECTIUNEA DE FUNCTIONARE (cod 01+79+85)	F			6,125,000	3,042,000	5,608,000	5,608,000	2,572,382	3,035,618	2,587,155
CHELTUIELI CURENTE (10+20+30+40+50+51SF+55SF+57+59+65)	01F			6,125,000	3,042,000	5,608,000	5,608,000	2,572,382	3,035,618	2,587,155
TITLUL I CHELTUIELI DE PERSONAL (cod 10.01 la10.03)	10			5,097,000	2,531,000	5,097,000	5,097,000	2,374,243	2,722,757	2,359,528
Cheltuieli salariale in bani ( cod 10.01.01+10.01.03 la 10.01.08 +10.01.10 la 10.01.16 +10.01.30)	1001			4,985,000	2,475,000	4,985,000	4,985,000	2,323,726	2,661,274	2,309,272
Salarii de baza	100101			4,481,000	2,213,000	4,481,000	4,481,000	2,096,431	2,384,569	2,079,838
Sporuri pentru conditii de munca	100105			18,000	10,000	18,000	18,000	8,879	9,121	8,899
Indemnizatii platite unor persoane din afara unitatii	100112			120,000	70,000	120,000	120,000	61,203	58,797	62,460
Indemnizatii de delegare	100113			8,000	6,000	8,000	8,000		8,000	
Indemnizatii de hrana	100117			358,000	176,000	358,000	358,000	157,213	200,787	158,075
Contributii (cod 10.03.01 la 10.03.06)	1003			112,000	56,000	112,000	112,000	50,517	61,483	50,256
Contributia asiguratorie pentru munca	100307			112,000	56,000	112,000	112,000	50,517	61,483	50,256
TITLUL II BUNURI SI SERVICII (cod 20.01 la 20.06+20.09 la 20.16+20.18 la 20.25+20.27+20.30)	20			1,028,000	511,000	511,000	511,000	198,139	312,861	227,627
Bunuri si servicii (cod 20.01.01 la 20.01.09+20.01.30)	2001			349,000	195,000	195,000	195,000	139,724	55,276	150,610
Furnituri de birou	200101			12,000	8,000	8,000	8,000	5,268	2,732	5,268
Material pentru curatenie	200102			5,000	3,000	3,000	3,000	350	2,650	350
Incalzit, iluminat si forta motrica	200103			52,000	36,000	36,000	36,000	35,269	731	35,269
Apa, canal si salubritate	200104			24,000	12,000	12,000	12,000	10,328	1,672	10,328

A	B	1	2	3	4	5	6	7	8=6-7	9
Carburanti si lubrifianti	200105			24,000	10,000	10,000	10,000		10,000	3,878
Piese de schimb	200106			12,000	6,000	6,000	6,000	95	5,905	95
Transport	200107			3,000	1,000	1,000	1,000		1,000	
Posta, telecomunicatii, radio, tv, internet	200108			22,000	12,000	12,000	12,000	10,870	1,130	10,870
Materiale si prestari de servicii cu caracter functional	200109			113,000	63,000	63,000	63,000	48,608	14,392	48,526
Alte bunuri si servicii pentru intretinere si functionare	200130			82,000	44,000	44,000	44,000	28,936	15,064	36,026
Reparatii curente	2002			45,000	30,000	30,000	30,000	570	29,430	570
Bunuri de natura obiectelor de inventar (cod 20.05.01+20.05.03+20.05.30)	2005			61,000	32,000	32,000	32,000	7,388	24,612	17,149
Alte obiecte de inventar	200530			61,000	32,000	32,000	32,000	7,388	24,612	17,149
Deplasari, detasari, transferari (cod 20.06.01+20.06.02)	2006			5,000	3,000	3,000	3,000	120	2,880	120
Deplasari interne, detasari, transferari	200601			5,000	3,000	3,000	3,000	120	2,880	120
Carti, publicatii si materiale documentare	2011			49,000	35,000	35,000	35,000	3,002	31,998	2,202
Consultanta si expertiza	2012			45,000	30,000	30,000	30,000	15,868	14,132	15,868
Pregatire profesionala	2013			4,000	4,000	4,000	4,000	600	3,400	600
Alte cheltuieli (cod 20.30.01 la 20.30.04+20.30.06+20.30.07+20.30.09+20.30.30)	2030			470,000	182,000	182,000	182,000	30,867	151,133	40,508
Alte cheltuieli cu bunuri si servicii	203030			470,000	182,000	182,000	182,000	30,867	151,133	40,508
SECTIUNEA DE DEZVOLTARE (cod 51+55+56+58+70+81+85)	D									47,641
CHELTUIELI DE CAPITAL ((cod 71+72+75)	70									47,641
TITLUL XIII ACTIVE NEFINANCIARE (cod 71.01 + 71.03)	71									47,641
Active fixe (cod 71.01.01 la 71.01.03+71.01.30)	7101									47,641
Mobilier, aparatura birotica si alte active corporale	710103									47,641
A. CHELTUIELILE CURENTE (10+20+30+40+50+51+55+56+58+57+59)	01			6,125,000	3,042,000	5,608,000	5,608,000	2,572,382	3,035,618	2,587,155

\*) Se inscriu denumirea si simbolul capitolelor din bugetul aprobat detaliate pe titluri , articole, alineate, pe structura clasificatiei economice (bugetele locale, bugetul creditelor externe, bugetul fondurilor interne, bugetul fondurilor externe nerambursabile - sursa D, institutii financiare integrale sau partial din venituri proprii/activitati finantate integral din veniturii proprii integral din veniturii proprii) integral sau partial din venituri proprii/activitati finantate integral din veniturii proprii integral din veniturii proprii

NOTA: Sumele inscrise in col. 6 "Plati efectuate" cu semnul minus la Titlu 5, art. 85.01 "Plati efectuate din precedenti si recuperate in anul curent", se inscriu si pe col. 4 "Angajamente bugetare" si col. 5 "Angajamente legale" la acelasi cod tot cu semnul minus , astfel incat in col. 7 "Angajamente legale de plati" sa nu fie raportate sume.

**Ordonator principal de credite**



**Directia Economica**

## CONTUL DE EXECUTIE AL INSTITUTIILOR PUBLICE - CHELTUIELI

la data de 30.06.2021

Cod 21 Capitol 67100303 Subcapitol

-lei-

DENUMIREA INDICATORILOR*)	Cod indicator	Credite de angajament		Credite bugetare		Angajamente bugetare	Angajamente legale	Plati efectuate	Angajamente legale de platit	Cheltuieli efective
		Initiale	Definitive	Initiale	Definitive					
<b>A</b>	<b>B</b>	<b>1</b>	<b>2</b>	<b>3</b>	<b>4</b>	<b>5</b>	<b>6</b>	<b>7</b>	<b>8=6-7</b>	<b>9</b>
TOTAL CHELTUIELI(SECTIUNEA DE FUNCTIONARE+SECTIUNEA DE DEZVOLTARE)				1,545,000	792,000	1,449,000	1,449,000	667,604	781,396	705,700
SECTIUNEA DE FUNCTIONARE (cod 01+79+85)	F			1,545,000	792,000	1,449,000	1,449,000	667,604	781,396	658,059
CHELTUIELI CURENTE (10+20+30+40+50+51SF+55SF+57+59+65)	01F			1,545,000	792,000	1,449,000	1,449,000	667,604	781,396	658,059
TITLUL I CHELTUIELI DE PERSONAL (cod 10.01 la 10.03)	10			1,297,000	640,000	1,297,000	1,297,000	610,812	686,188	603,019
Cheltuieli salariale in bani ( cod 10.01.01+10.01.03 la 10.01.08 +10.01.10 la 10.01.16 +10.01.30)	1001			1,269,000	626,000	1,269,000	1,269,000	597,451	671,549	589,768
Salarii de baza	100101			1,168,000	577,000	1,168,000	1,168,000	557,968	610,032	550,285
Indemnizatii de delegare	100113			3,000	3,000	3,000	3,000		3,000	
Indemnizatii de hrana	100117			98,000	46,000	98,000	98,000	39,483	58,517	39,483
Contributii (cod 10.03.01 la 10.03.06)	1003			28,000	14,000	28,000	28,000	13,361	14,639	13,251
Contributia asiguratorie pentru munca	100307			28,000	14,000	28,000	28,000	13,361	14,639	13,251
TITLUL II BUNURI SI SERVICII (cod 20.01 la 20.06+20.09 la 20.16+20.18 la 20.25+20.27+20.30)	20			248,000	152,000	152,000	152,000	56,792	95,208	55,040
Bunuri si servicii (cod 20.01.01 la 20.01.09+20.01.30)	2001			143,000	81,000	81,000	81,000	53,947	27,053	54,440
Furnituri de birou	200101			2,000	2,000	2,000	2,000	430	1,570	430
Materiale pentru curatenie	200102			1,000	1,000	1,000	1,000		1,000	
Incalzit, iluminat si forta motrica	200103			32,000	24,000	24,000	24,000	23,805	195	23,805
Apa, canal si salubritate	200104			18,000	8,000	8,000	8,000	7,377	623	7,377
Carburanti si lubrifianti	200105			4,000						556
Posta, telecomunicatii, radio, tv, internet	200108			7,000	4,000	4,000	4,000	3,197	803	3,197

A	B	1	2	3	4	5	6	7	8=6-7	9
Materiale si prestari de servicii cu caracter functional	200109			53,000	26,000	26,000	26,000	16,481	9,519	16,418
Alte bunuri si servicii pentru intretinere si functionare	200130			26,000	16,000	16,000	16,000	2,657	13,343	2,657
Reparatii curente	2002			30,000	20,000	20,000	20,000		20,000	
Bunuri de natura obiectelor de inventar (cod 20.05.01+20.05.03+20.05.30)	2005			30,000	16,000	16,000	16,000	2,245	13,755	
Alte obiecte de inventar	200530			30,000	16,000	16,000	16,000	2,245	13,755	
Deplasari, detasari, transferari (cod 20.06.01+20.06.02)	2006			1,000	1,000	1,000	1,000		1,000	
Deplasari interne, detasari, transferari	200601			1,000	1,000	1,000	1,000		1,000	
Carti, publicatii si materiale documentare	2011			40,000	30,000	30,000	30,000		30,000	
Pregatire profesionala	2013			4,000	4,000	4,000	4,000	600	3,400	600
SECTIUNEA DE DEZVOLTARE (cod 51+55+56+58+70+81+85)	D									47,641
CHELTUIELI DE CAPITAL (cod 71+72+75)	70									47,641
TITLUL XIII ACTIVE NEFINANCIARE (cod 71.01 + 71.03)	71									47,641
Active fixe (cod 71.01.01 la 71.01.03+71.01.30)	7101									47,641
Mobilier, aparatura birou si alte active corporale	710103									47,641
A. CHELTUIELILE CURENTE (10+20+30+40+50+51+55+56+58+57+59)	01			1,545,000	792,000	1,449,000	1,449,000	667,604	781,396	658,059

\*) Se inscriu denumirea si simbolul capitolelor din bugetul aprobat detaliate pe titluri, articole, alineate, pe structura clasificatiei economice (bugetele locale, bugetul creditelor externe, bugetul creditelor interne, bugetul fondurilor externe nerambursabile - sursa D, instituti finantate integral sau partial din venituri proprii/activitati finantate integral din venituri proprii

NOTA: Sumele inscrise in col. 6 "Plati efectuate" cu semnul minus la Titlul 85, art. 85.01 "Plati efectuate din precedente si recuperate in anul curent", se inscriu si pe col. 4 "Angajamente bugetare" si col. 5 "Angajamente legale" la acelasi cod tot cu semnul minus - astfel incat in col. 7 "Angajamente legale de platit" sa nu fie raportate sume.



Ordonator principal de credite

Directia Economica

*E. I. I.*

## 67100304 Institutii publice de spectacole si

Anexa 7

## CONTUL DE EXECUTIE AL INSTITUTIILOR PUBLICE - CHELTUIELI

la data de 30.06.2021

Cod 21 Capitol 67100304 Subcapitol

-lei-

DENUMIREA INDICATORILOR*)	Cod indicator	Credite de angajament				Credite bugetare		Angajamente legale	Plati efectuate	Angajamente legale de platit	Cheltuieli efective
		Initiale	Definitive	2	3	4	5				
	<b>B</b>	<b>1</b>	<b>2</b>	<b>3</b>	<b>4</b>	<b>5</b>	<b>6</b>	<b>7</b>	<b>8=6-7</b>	<b>9</b>	
TOTAL CHELTUIELI(SECTIUNEA DE FUNCTIONARE+SECTIUNEA DE DEZVOLTARE)				4,580,000	2,250,000	4,159,000	4,159,000	1,904,778	2,254,222	1,929,096	
SECTIUNEA DE FUNCTIONARE (cod 01+79+85)	F			4,580,000	2,250,000	4,159,000	4,159,000	1,904,778	2,254,222	1,929,096	
CHELTUIELI CURENTE (10+20+30+40+50+51SF.+55SF.+57+59+65)	01F			4,580,000	2,250,000	4,159,000	4,159,000	1,904,778	2,254,222	1,929,096	
TITLUL I CHELTUIELI DE PERSONAL (cod 10.01 la 10.03)	10			3,800,000	1,891,000	3,800,000	3,800,000	1,763,431	2,036,569	1,756,509	
Cheltuieli salariale in bani ( cod 10.01.01+10.01.03 la 10.01.08 +10.01.10 la 10.01.16 +10.01.30)	1001			3,716,000	1,849,000	3,716,000	3,716,000	1,726,275	1,989,725	1,719,504	
Salarii de baza	100101			3,313,000	1,636,000	3,313,000	3,313,000	1,538,463	1,774,537	1,529,553	
Sporuri pentru conditii de munca	100105			18,000	10,000	18,000	18,000	8,879	9,121	8,899	
Indemnizatii platite unor persoane din afara unitatii	100112			120,000	70,000	120,000	120,000	61,203	58,797	62,460	
Indemnizatii de delegare	100113			5,000	3,000	5,000	5,000		5,000		
Indemnizatii de hrana	100117			260,000	130,000	260,000	260,000	117,730	142,270	118,592	
Contributii (cod 10.03.01 la 10.03.06)	1003			84,000	42,000	84,000	84,000	37,156	46,844	37,005	
Contributia asiguratorie pentru munca	100307			84,000	42,000	84,000	84,000	37,156	46,844	37,005	
TITLUL II BUNURI SI SERVICII (cod 20.01 la 20.06+20.09 la 20.16+20.18 la 20.25+20.27+20.30)	20			780,000	359,000	359,000	359,000	141,347	217,653	172,587	
Bunuri si servicii (cod 20.01.01 la 20.01.09+20.01.30)	2001			206,000	114,000	114,000	114,000	85,777	28,223	96,170	
Furnituri de birou	200101			10,000	6,000	6,000	6,000	4,838	1,162	4,838	
Material pentru curatenie	200102			4,000	2,000	2,000	2,000	350	1,650	350	
Incazitat, iluminat si forta motrica	200103			20,000	12,000	12,000	12,000	11,464	536	11,464	
Apa, canal si salubritate	200104			6,000	4,000	4,000	4,000	2,951	1,049	2,951	

A	B	1	2	3	4	5	6	7	8=6-7	9
Carburanti si lubrifianti	200105			20,000	10,000	10,000	10,000		10,000	3,322
Piese de schimb	200106			12,000	6,000	6,000	6,000	95	5,905	95
Transport	200107			3,000	1,000	1,000	1,000		1,000	
Posta, telecomunicatii, radio, tv, internet	200108			15,000	8,000	8,000	8,000	7,673	327	7,673
Materiale si prestari de servicii cu caracter functional	200109			60,000	37,000	37,000	37,000	32,127	4,873	32,108
Alte bunuri si servicii pentru intretinere si functionare	200130			56,000	28,000	28,000	28,000	26,279	1,721	33,369
Reparatii curente	2002			15,000	10,000	10,000	10,000	570	9,430	570
Bunuri de natura obiectelor de inventar (cod 20.05.01+20.05.03+20.05.30)	2005			31,000	16,000	16,000	16,000	5,143	10,857	17,149
Alte obiecte de inventar	200530			31,000	16,000	16,000	16,000	5,143	10,857	17,149
Deplasari, detasari, transferari (cod 20.06.01+20.06.02)	2006			4,000	2,000	2,000	2,000	120	1,880	120
Deplasari interne, detasari, transferari	200601			4,000	2,000	2,000	2,000	120	1,880	120
Carti, publicatii si materiale documentare	2011			9,000	5,000	5,000	5,000	3,002	1,998	2,202
Consultanta si expertiza	2012			45,000	30,000	30,000	30,000	15,868	14,132	15,868
Alte cheltuieli (cod 20.30.01 la 20.30.04+20.30.06+20.30.07+20.30.09+20.30.30)	2030			470,000	182,000	182,000	182,000	30,867	151,133	40,508
Alte cheltuieli cu bunuri si servicii	203030			470,000	182,000	182,000	182,000	30,867	151,133	40,508
A. CHELTUIELILE CURENTE (10+20+30+40+50+51+55+56+58+57+59)	01			4,580,000	2,250,000	4,159,000	4,159,000	1,904,778	2,254,222	1,929,096

\*) Se inscriu denumirea si simbolul capitolelor din bugetul aprobat detaliate pe titluri , articole, alineate, pe structura clasificatiei economice (bugetele locale, bugetul creditelor externe, bugetul creditelor interne, bugetul fondurilor externe nerambursabile - sursa D, institutii finantate integral sau partial din venituri proprii/activitati finantate integral din venituri proprii

NOTA: Sumele inscrite in col. 6 "Plati efectuate" cu semnul minus la Titlul 85, art. 85.01 "Plati efectuate din precedenti si recuperate in anul curent", se inscriu si pe col. 4 "Angajamente bugetare" si col. 5 "Angajamente legale" la acelasi cod tot cu semnul minus , astfel incat in col. 7 "Angajamente legale de plati" sa nu fie raportate sume.

Ordonator principal de credite



Directia Economica

*E. Burtan*

## 7010 Locuinte, servicii si dezvoltare publica

Anexa 7

## CONTUL DE EXECUTIE AL INSTITUTIILOR PUBLICE - CHELTUIELI

la data de 30.06.2021

Cod 21 Capitol 7010

Subcapitol

-lei-

DENUMIREA INDICATORILOR*)	Cod indicator	Credite de angajament			Credite bugetare		Angajamente legale	Plati efectuate	Angajamente legale de platit	Cheltuieli efective
		Initiale	Definitive	2	3	4				
	<b>A</b>	<b>1</b>	<b>2</b>	<b>3</b>	<b>4</b>	<b>5</b>	<b>6</b>	<b>7</b>	<b>8=6-7</b>	<b>9</b>
TOTAL CHELTUIELI(SECTIUNEA DE FUNCTIONARE+SECTIUNEA DE DEZVOLTARE)				5,145,000	2,635,000	4,589,000	4,589,000	1,864,737	2,724,263	2,005,822
SECTIUNEA DE FUNCTIONARE (cod 01+79+85)	F			5,045,000	2,535,000	4,489,000	4,489,000	1,849,510	2,639,490	2,005,822
CHELTUIELI CURENTE (10+20+30+40+50+51SF+55SF+57+59+65)	01F			5,045,000	2,535,000	4,489,000	4,489,000	1,849,510	2,639,490	2,005,822
TITLUL I CHELTUIELI DE PERSONAL (cod 10.01 la 10.03)	10			3,757,000	1,812,000	3,757,000	3,757,000	1,587,102	2,169,898	1,573,744
Cheltuieli salariale in bani ( cod 10.01.01+10.01.03 la 10.01.08 +10.01.10 la 10.01.16 +10.01.30)	1001			3,671,000	1,771,000	3,671,000	3,671,000	1,552,648	2,118,352	1,538,670
Salarii de baza	100101			3,079,000	1,504,000	3,079,000	3,079,000	1,340,579	1,738,421	1,322,081
Sporuri pentru conditii de munca	100105			286,000	130,000	286,000	286,000	106,815	179,185	108,852
Alte sporuri	100106			9,000	3,000	9,000	9,000	677	8,323	257
Indemnizatii de delegare	100113			20,000	5,000	20,000	20,000		20,000	
Indemnizatii de hrana	100117			267,000	129,000	267,000	267,000	104,577	162,423	107,480
Alte drepturi salariale in bani	100130			10,000		10,000	10,000		10,000	
Cheltuieli salariale in natura ( cod 10.02.01 la 10.02.06+10.02.30)	1002									8,700
Tichete de vacanta	100206									8,700
Contributii (cod 10.03.01 la 10.03.06)	1003			86,000	41,000	86,000	86,000	34,454	51,546	26,374
Contributia asiguratorie pentru munca	100307			86,000	41,000	86,000	86,000	34,454	51,546	26,374
TITLUL II BUNURI SI SERVICII (cod 20.01 la 20.06+20.09 la 20.16+20.18 la 20.25+20.27+20.30)	20			1,278,000	722,000	722,000	722,000	262,408	459,592	432,078
Bunuri si servicii (cod 20.01.01 la 20.01.09+20.01.30)	2001			753,000	477,000	477,000	477,000	203,598	273,402	244,546



A	B	1	2	3	4	5	6	7	8=6-7	9
Furnituri de birou	200101			36,000	10,000	10,000	10,000	3,919	6,081	8,137
Materiale pentru curatenie	200102			35,000	30,000	30,000	30,000	1,388	28,612	12,305
Incalzit, iluminat si forta motrica	200103			62,000	43,000	43,000	43,000	36,742	6,258	36,742
Apa, canal si salubritate	200104			15,000	9,000	9,000	9,000	1,846	7,154	1,846
Carburanti si lubrifianti	200105			54,000	27,000	27,000	27,000	1,786	25,214	10,622
Piese de schimb	200106			27,000	22,000	22,000	22,000	1,313	20,687	1,313
Posta, telecomunicatii, radio, tv, internet	200108			29,000	16,000	16,000	16,000	8,742	7,258	8,742
Materiale si prestari de servicii cu caracter functional	200109			253,000	200,000	200,000	200,000	48,881	151,119	49,412
Alte bunuri si servicii pentru intretinere si functionare	200130			242,000	120,000	120,000	120,000	98,981	21,019	115,427
Reparatii curente	2002			91,000	51,000	51,000	51,000	7,608	43,392	8,213
Medicamente si materiale sanitare (cod 20.04.01 la 20.04.04)	2004			25,000	19,000	19,000	19,000	472	18,528	
Dezinfectanti	200404			25,000	19,000	19,000	19,000	472	18,528	
Bunuri de natura obiectelor de inventar (cod 20.05.01+20.05.03+20.05.30)	2005			60,000	22,000	22,000	22,000	8,982	13,018	
Uniforme si echipament	200501			20,000	4,000	4,000	4,000		4,000	
Alte obiecte de inventar	200530			40,000	18,000	18,000	18,000	8,982	9,018	
Deplasari, detasari, transferari (cod 20.06.01+20.06.02)	2006			81,000	66,000	66,000	66,000	60	65,940	60
Deplasari interne, detasari, transferari	200601			51,000	36,000	36,000	36,000	60	35,940	60
Deplasari in strainatate	200602			30,000	30,000	30,000	30,000		30,000	
Carti, publicatii si materiale documentare	2011			2,000						
Consultanta si expertiza	2012			10,000	2,000	2,000	2,000		2,000	
Pregatire profesionala	2013			18,000	8,000	8,000	8,000	1,176	6,824	1,176
Protectia muncii	2014			28,000	5,000	5,000	5,000		5,000	1,478
Alte cheltuieli (cod 20.30.01 la 20.30.04+20.30.06+20.30.07+20.30.09+20.30.30)	2030			210,000	72,000	72,000	72,000	40,512	31,488	176,605
Prime de asigurare non-viata	203003			35,000	13,000	13,000	13,000	2,500	10,500	2,500
Alte cheltuieli cu bunuri si servicii	203030			175,000	59,000	59,000	59,000	38,012	20,988	174,105
TITLUL III DOBANZI (cod 30.01 la 30.03)	30			10,000	1,000	1,000	10,000		10,000	
Dobanzi aferente datoriei publice interne (cod 30.01.01+30.01.02)	3001			10,000	1,000	10,000	10,000		10,000	
Dobanzi aferente creditelor interne garantate	300102			10,000	1,000	10,000	10,000		10,000	
SECTIUNEA DE DEZVOLTARE (cod 51+55+56+58+70+81+85)	D			100,000	100,000	100,000	100,000	15,227	84,773	

A	B	1	2	3	4	5	6	7	8=6-7	9
CHELTUIELI DE CAPITAL ((cod 71+72+75)	70			100,000	100,000	100,000	100,000	15,227	84,773	
TITLUL XIII ACTIVE NEFINANCIARE (cod 71.01 + 71.03)	71			100,000	100,000	100,000	100,000	15,227	84,773	
Active fixe (cod 71.01.01 la 71.01.03+71.01.30)	7101			100,000	100,000	100,000	100,000	15,227	84,773	
Masini, echipamente si mijloace de transport	710102			100,000	100,000	100,000	100,000	15,227	84,773	
A. CHELTUIELILE CURENTE (10+20+30+40+50+51+55+56+58+57+59)	01			5,045,000	2,535,000	4,489,000	4,489,000	1,849,510	2,639,490	2,005,822

\*) Se inscriu denumirea si simbolul capitolelor din bugetul aprobat detaliate pe titluri , articole, alineate, pe structura clasificatiei economice (bugetele locale, bugetul creditelor externe, bugetul fondurilor externe nerambursabile - sursa D, institutii finantate integral sau partial din venituri proprii/activitati finantate integral din venituri proprii

NOTA: Sumele inscrite in col. 6 "Plati efectuate" cu semnul minus la Titlul 85, art. 85.01 "Plati efectuate din precedentii si recuperate in anul curent", se inscriu si pe col. 4 "Angajamente bugetare" si col. 5 "Angajamente legale" la acelasi cod tot cu semnul minus , astfel incat in col. 7 "Angajamente legale de plati" sa nu fie raportate sume.



Ordonator principal de credite

Directia Economica

*Buzău*

CONTUL DE EXECUTIE AL INSTITUTIILOR PUBLICE - CHELTUIELI

la data de 30.06.2021

Cod 21 Capitol 70105001 Subcapitol

-lei-

DENUMIREA INDICATORILOR*)	Cod indicator	Credite de angajament			Credite bugetare		Angajamente bugetare	Angajamente legale	Plati efectuate	Angajamente legale de platit	Cheltuieli efective
		Initiale	Definitive	2	3	4					
	<b>B</b>	<b>1</b>	<b>2</b>	<b>3</b>	<b>4</b>	<b>5</b>	<b>6</b>	<b>7</b>	<b>8=6-7</b>	<b>9</b>	
TOTAL CHELTUIELI(SECTIUNEA DE FUNCTIONARE+SECTIUNEA DE DEZVOLTARE)				584,000	324,000	475,000	475,000	262,038	212,962	259,213	
SECTIUNEA DE FUNCTIONARE (cod 01+79+85)	F			584,000	324,000	475,000	475,000	262,038	212,962	259,213	
CHELTUIELI CURENTE (10+20+30+40+50+51SF+55SF+57+59+65)	01F			584,000	324,000	475,000	475,000	262,038	212,962	259,213	
TITLUL I CHELTUIELI DE PERSONAL (cod 10.01 la 10.03)	10			304,000	153,000	304,000	304,000	148,862	155,138	150,277	
Cheltuieli salariale in bani ( cod 10.01.01+10.01.03 la 10.01.08 +10.01.10 la 10.01.16 +10.01.30)	1001			296,000	149,000	296,000	296,000	145,524	150,476	146,969	
Salarii de baza	100101			279,000	140,000	279,000	279,000	138,022	140,978	139,467	
Indemnizatii de hrana	100117			17,000	9,000	17,000	17,000	7,502	9,498	7,502	
Contributii (cod 10.03.01 la 10.03.06)	1003			8,000	4,000	8,000	8,000	3,338	4,662	3,308	
Contributia asiguratorie pentru munca	100307			8,000	4,000	8,000	8,000	3,338	4,662	3,308	
TITLUL II BUNURI SI SERVICII (cod 20.01 la 20.06+20.09 la 20.16+20.18 la 20.25+20.27+20.30)	20			280,000	171,000	171,000	171,000	113,176	57,824	108,936	
Bunuri si servicii (cod 20.01.01 la 20.01.09+20.01.30)	2001			239,000	130,000	130,000	130,000	113,176	16,824	108,936	
Furnituri de birou	200101			8,000	4,000	4,000	4,000	3,896	104	3,896	
Incalzit, iluminat si forta motrica	200103			14,000	12,000	12,000	12,000	8,577	3,423	8,577	
Apa, canal si salubritate	200104			7,000	4,000	4,000	4,000	627	3,373	627	
Posta, telecomunicatii, radio, tv, internet	200108			12,000	4,000	4,000	4,000	4,000		4,000	
Materiale si prestari de servicii cu caracter functional	200109			97,000	45,000	45,000	45,000	41,583	3,417	41,583	
Alte bunuri si servicii pentru intretinere si functionare	200130			101,000	61,000	61,000	61,000	54,493	6,507	50,253	
Deplasari, detasari, transferari (cod 20.06.01+20.06.02)	2006			41,000	41,000	41,000	41,000		41,000		

A	B	1	2	3	4	5	6	7	8=6-7	9
Deplasari interne, detasari, transferari	200601			11,000	11,000	11,000	11,000		11,000	
Deplasari in strainatate	200602			30,000	30,000	30,000	30,000		30,000	
A. CHELTUIELILE CURENTE (10+20+30+40+50+51+55+56+58+57+59)	01			584,000	324,000	475,000	475,000	262,038	212,962	259,213

\*) Se inscriu denumirea si simbolul capitolelor din bugetul aprobat detaliate pe titluri , articole, alineate, pe structura clasificatiei economice (bugetele locale, bugetul creditelor externe, bugetul fondurilor externe nerambursabile - sursa D, institutii finantate integral sau partial din venituri proprii/activitati finantate integral din veniturii proprii

NOTA: Sumele inscrise in col. 6 "Plati efectuate" cu semnul minus la Titlul 85, art. 85.01 "Plati efectuate din precedenti si recuperate in anul curent", se inscriu si pe col. 4"Angajamente bugetare" si col. 5 "Angajamente legale" la acelasi cod tot cu semnul minus , astfel incat in col. 7 "Angajamente legale de plati" sa nu fie raportate sume.

Ordonator principal de credite



Directia Economica

*E. T. I.*

## CONTUL DE EXECUTIE AL INSTITUTIILOR PUBLICE - CHELTUIELI

la data de 30.06.2021

Cod 21 Capitol 70105002 Subcapitol

-lei-

DENUMIREA INDICATORILOR*)	Cod indicator	Credite de angajament		Credite bugetare		Angajamente bugetare	Angajamente legale	Plati efectuate	Angajamente legale de platit	Cheltuieli efective
		Initiale	Definitive	Initiale	Definitive					
<b>A</b>	<b>B</b>	<b>1</b>	<b>2</b>	<b>3</b>	<b>4</b>	<b>5</b>	<b>6</b>	<b>7</b>	<b>8=6-7</b>	<b>9</b>
TOTAL CHELTUIELI(SECTIUNEA DE FUNCTIONARE+SECTIUNEA DE DEZVOLTARE)				941,000	461,000	855,000	855,000	344,338	510,662	379,270
SECTIUNEA DE FUNCTIONARE (cod 01+79+85)	F			941,000	461,000	855,000	855,000	344,338	510,662	379,270
CHELTUIELI CURENTE (10+20+30+40+50+51SF+55SF+57+59+65)	01F			941,000	461,000	855,000	855,000	344,338	510,662	379,270
TITLUL I CHELTUIELI DE PERSONAL (cod 10.01 la 10.03)	10			784,000	390,000	784,000	784,000	298,401	485,599	307,879
Cheltuieli salariale in bani ( cod 10.01.01+10.01.03 la 10.01.08 +10.01.10 la 10.01.16 +10.01.30)	1001			766,000	382,000	766,000	766,000	291,834	474,166	292,595
Salarii de baza	100101			660,000	330,000	660,000	660,000	253,650	406,350	254,271
Sporuri pentru conditii de munca	100105			66,000	32,000	66,000	66,000	24,428	41,572	24,538
Indemnizatii de hrana	100117			40,000	20,000	40,000	40,000	13,756	26,244	13,786
Cheltuieli salariale in natura ( cod 10.02.01 la 10.02.06+10.02.30)	1002									8,700
Tichete de vacanta	100206									8,700
Contributii (cod 10.03.01 la 10.03.06)	1003			18,000	8,000	18,000	18,000	6,567	11,433	6,584
Contributia asiguratorie pentru munca	100307			18,000	8,000	18,000	18,000	6,567	11,433	6,584
TITLUL II BUNURI SI SERVICII (cod 20.01 la 20.06+20.09 la 20.16+20.18 la 20.25+20.27+20.30)	20			157,000	71,000	71,000	71,000	45,937	25,063	71,391
Bunuri si servicii (cod 20.01.01 la 20.01.09+20.01.30)	2001			143,000	70,000	70,000	70,000	45,937	24,063	71,391
Furnituri de birou	200101			2,000	2,000	2,000	2,000		2,000	713
Incalzit, iluminat si forta motrica	200103			8,000	4,000	4,000	4,000	3,456	544	3,456
Apa, canal si salubritate	200104			3,000	2,000	2,000	2,000	265	1,735	265

A	B	1	2	3	4	5	6	7	8=6-7	9
Carburanti si lubrifianti	200105			4,000	2,000	2,000	2,000	800	1,200	930
Piese de schimb	200106			2,000						
Posta, telecomunicatii, radio, tv, internet	200108			3,000	2,000	2,000	2,000	708	1,292	708
Materiale si prestari de servicii cu caracter functional	200109			10,000	9,000	9,000	9,000		9,000	874
Alte bunuri si servicii pentru intretinere si functionare	200130			111,000	49,000	49,000	49,000	40,708	8,292	64,445
Reparatii curente	2002			1,000	1,000	1,000	1,000		1,000	
Bunuri de natura obiectelor de inventar (cod 20.05.01+20.05.03+20.05.30)	2005			10,000						
Alte obiecte de inventar	200530			10,000						
Protectia muncii	2014			3,000						
A. CHELTUIELILE CURENTE (10+20+30+40+50+51+55+56+58+57+59)	01			941,000	461,000	855,000	855,000	344,338	510,662	379,270

\*) Se inscriu denumirea si simbolul capitolelor din bugetul aprobat detaliate pe titluri , articole, alineate, pe structura clasificatiei economice

(bugetele locale, bugetul creditelor externe, bugetul fondurilor interne, bugetul fondurilor externe nerambursabile - sursa D, institutiilor finantate integral sau partial din venituri proprii/activitati finantate integral din venituri proprii

NOTA: Sumele inscrite in col. 6 "Plati efectuate" cu semnul minus la Titlul 85, art. 85.01 "Plati efectuate din precedenti si recuperate in anul curent", se inscriu si pe col. 4 "Angajamente bugetare" si col. 5 "Angajamente legale" la acelasi cod tot cu semnul minus , astfel incat in col. 7 "Angajamente legale de plati" sa nu fie raportate sume.

Ordonator principal de credite



Directia Economica

*E. Dum*

## CONTUL DE EXECUTIE AL INSTITUTIILOR PUBLICE - CHELTUIELI

la data de 30.06.2021

Cod 21 Capitol 70105003 Subcapitol

-lei-

DENUMIREA INDICATORILOR*)	Cod indicator	Credite de angajament			Credite bugetare		Angajamente bugetare	Angajamente legale	Plati efectuate	Angajamente legale de platit	Cheltuieli efective
		Initiale	Definitive	2	3	4					
TOTAL CHELTUIELI(SECTIUNEA DE FUNCTIONARE+SECTIUNEA DE DEZVOLTARE)	B	1	2	3	4	5	6	7	8=6-7	9	
				3.620,000	1.850,000	3.259,000	3.259,000	1.258,361	2.000,639	1.367,339	
SECTIUNEA DE FUNCTIONARE (cod 01+79+85)	F			3.520,000	1.750,000	3.159,000	3.159,000	1.243,134	1.915,866	1.367,339	
CHELTUIELI CURENTE (10+20+30+40+50+51SF.+55SF.+57+59+65)	01F			3.520,000	1.750,000	3.159,000	3.159,000	1.243,134	1.915,866	1.367,339	
TITLUL I CHELTUIELI DE PERSONAL (cod 10.01 la10.03)	10			2.669,000	1.269,000	2.669,000	2.669,000	1.139,839	1.529,161	1.115,588	
Cheltuieli salariale in bani ( cod 10.01.01+10.01.03 la 10.01.08 +10.01.10 la 10.01.16 +10.01.30)	1001			2.609,000	1.240,000	2.609,000	2.609,000	1.115,290	1.493,710	1.099,106	
Salarii de baza	100101			2.140,000	1.034,000	2.140,000	2.140,000	948,907	1.191,093	928,343	
Sporuri pentru conditii de munca	100105			220,000	98,000	220,000	220,000	82,387	137,613	84,314	
Alte sporuri	100106			9,000	3,000	9,000	9,000	677	8,323	257	
Indemnizatii de delegare	100113			20,000	5,000	20,000	20,000		20,000		
Indemnizatii de hrana	100117			210,000	100,000	210,000	210,000	83,319	126,681	86,192	
Alte drepturi salariale in bani	100130			10,000		10,000	10,000		10,000		
Contributii (cod 10.03.01 la 10.03.06)	1003			60,000	29,000	60,000	60,000	24,549	35,451	16,482	
Contributia asiguratorie pentru munca	100307			60,000	29,000	60,000	60,000	24,549	35,451	16,482	
TITLUL II BUNURI SI SERVICII (cod 20.01 la 20.06+20.09 la 20.16+20.18 la 20.25+20.27+20.30)	20			841,000	480,000	480,000	480,000	103,295	376,705	251,751	
Bunuri si servicii (cod 20.01.01 la 20.01.09+20.01.30)	2001			371,000	277,000	277,000	277,000	44,485	232,515	64,219	
Furnituri de birou	200101			26,000	4,000	4,000	4,000	23	3,977	3,528	
Materiale pentru curatenie	200102			35,000	30,000	30,000	30,000	1,388	28,612	12,305	
Incaizit, iluminat si forta motrica	200103			40,000	27,000	27,000	27,000	24,709	2,291	24,709	

A	B	1	2	3	4	5	6	7	8=6-7	9
Apa, canal si salubritate	200104			5,000	3,000	3,000	3,000	954	2,046	954
Carburanti si lubrifianti	200105			50,000	25,000	25,000	25,000	986	24,014	9,692
Piese de schimb	200106			25,000	22,000	22,000	22,000	1,313	20,687	1,313
Posta, telecomunicatii, radio, tv, internet	200108			14,000	10,000	10,000	10,000	4,034	5,966	4,034
Materiale si prestari de servicii cu caracter functional	200109			146,000	146,000	146,000	146,000	7,298	138,702	6,955
Alte bunuri si servicii pentru intretinere si functionare	200130			30,000	10,000	10,000	10,000	3,780	6,220	729
Reparatii curente	2002			90,000	50,000	50,000	50,000	7,608	42,392	8,213
Medicamente si materiale sanitare (cod 20.04.01 la 20.04.04)	2004			25,000	19,000	19,000	19,000	472	18,528	
Dezinfectanti	200404			25,000	19,000	19,000	19,000	472	18,528	
Bunuri de natura obiectelor de inventar (cod 20.05.01+20.05.03+20.05.30)	2005			50,000	22,000	22,000	22,000	8,982	13,018	
Uniforme si echipament	200501			20,000	4,000	4,000	4,000		4,000	
Alte obiecte de inventar	200530			30,000	18,000	18,000	18,000	8,982	9,018	
Deplasari, detasari, transferari (cod 20.06.01+20.06.02)	2006			40,000	25,000	25,000	25,000	60	24,940	60
Deplasari interne, detasari, transferari	200601			40,000	25,000	25,000	25,000	60	24,940	60
Carti, publicatii si materiale documentare	2011			2,000						
Consultanta si expertiza	2012			10,000	2,000	2,000	2,000		2,000	
Pregatire profesionala	2013			18,000	8,000	8,000	8,000	1,176	6,824	1,176
Protectia muncii	2014			25,000	5,000	5,000	5,000		5,000	1,478
Alte cheltuieli (cod 20.30.01 la 20.30.04+20.30.06+20.30.07+20.30.09+20.30.30)	2030			210,000	72,000	72,000	72,000	40,512	31,488	176,605
Prime de asigurare non-viata	203003			35,000	13,000	13,000	13,000	2,500	10,500	2,500
Alte cheltuieli cu bunuri si servicii	203030			175,000	59,000	59,000	59,000	38,012	20,988	174,105
TITLUL III DOBANZI (cod 30.01 la 30.03)	30			10,000	1,000	1,000	10,000		10,000	
Dobanzi aferente datoriei publice interne (cod 30.01.01+30.01.02)	3001			10,000	1,000	10,000	10,000		10,000	
Dobanzi aferente creditelor interne garantate	300102			10,000	1,000	10,000	10,000		10,000	
SECTIUNEA DE DEZVOLTARE (cod 51+55+56+58+70+81+85)	D			100,000	100,000	100,000	100,000	15,227	84,773	
CHELTUIELI DE CAPITAL ((cod 71+72+75)	70			100,000	100,000	100,000	100,000	15,227	84,773	
TITLUL XIII ACTIVE NEFINANCIARE (cod 71.01 + 71.03)	71			100,000	100,000	100,000	100,000	15,227	84,773	
Active fixe (cod 71.01.01 la 71.01.03+71.01.30)	7101			100,000	100,000	100,000	100,000	15,227	84,773	
Masini, echipamente si mijloace de transport	710102			100,000	100,000	100,000	100,000	15,227	84,773	



A	B	1	2	3	4	5	6	7	8=6-7	9
A. CHELTUIELILE CURENTE (10+20+30+40+50+51+55+56+58+57+59)	01			3.520,000	1.750,000	3.159,000	3.159,000	1.243,134	1.915,866	1.367,339

\*) Se inscriu denumirea si simbolul capitolelor din bugetul aprobat detaliate pe titluri , articole, alineate, pe structura clasificatiei economice (bugetele locale, bugetul creditelor externe, bugetul creditelor interne, bugetul fondurilor externe nerambursabile - sursa D, instituti finantate integral sau partial din venituri proprii/activitati finantate integral din venituri proprii NOTA: Sumele inscrise in col. 6 "Plati efectuate" cu semnul minus la Titlul 85, art. 85.01 "Plati efectuate din precedenti si recuperate in anul curent", se inscriu si pe col. 4"Angajamente bugetare" si col. 5 "Angajamente legale" la acelasi cod tot cu semnul minus , astfel incat in col. 7 "Angajamente legale de plati" sa nu fie raportate sume.



Ordonator principal de credite

Directia Economica

*Buzova*