

ROMÂNIA



CONSILIUL JUDEȚEAN TELEORMAN



Nr. 1404 / IV B1/ 11 februarie 2019

Către,
**ADMINISTRAȚIA JUDEȚEANĂ A FINANȚELOR
PUBLICE TELEORMAN**

Vă transmitem alăturat Situațiile financiare întocmite la 31 Decembrie 2018, conform prevederilor Ordinului Ministrului Finanțelor Publice nr.129 /18.01.2019, pentru aprobarea Normelor metodologice privind întocmirea și depunerea situațiilor financiare la 31 decembrie 2018 și pentru modificarea altor norme metodologice în domeniul contabilității instituțiilor publice.

Vă mulțumim pentru colaborare.

Cu stimă,

ADMINISTRATOR PUBLIC AL JUDEȚULUI,

Dr. Ing. Gheorghe TĂNASE

SN/BM/2/-

CONSILIUL JUDEȚEAN TELEORMAN
COD CAEN 8411
SERVICII DE ADMINISTRAȚIE
PUBLICA GENERALĂ
DIRECȚIA ECONOMICĂ, BUGET-FINANȚE

RAPORT DE ANALIZĂ PE BAZĂ DE BILANȚ
încheiat la 31 decembrie 2018

Prezentul raport de analiză însoțește Situația financiară încheiată la **31 decembrie 2018**, respectând prevederile Ordinului Ministerului Finanțelor Publice nr.129/2019 pentru aprobarea Normelor metodologice privind întocmirea și depunerea situațiilor financiare ale instituțiilor publice la 31 decembrie 2018 și pentru modificarea altor norme metodologice în domeniul contabilității instituțiilor publice.

În conformitate cu prevederile Legii contabilității nr.82/1991, republicată, cu modificările și completările ulterioare, Situația financiară anuală la **31 decembrie 2018**, centralizează execuția bugetului propriu al județului precum și a bugetelor instituțiilor și serviciilor din subordinea Consiliului Județean Teleorman la finele anului 2018.

Sub autoritatea Consiliului Județean Teleorman funcționează un număr de 14 instituții și servicii publice care, potrivit art.67 alin.(1) din Legea nr.273/2006 privind finanțele publice locale, cu modificările și completările ulterioare, sunt structurate după modul de finanțare astfel :

a) integral din bugetul local :

- Centrul Scolar pentru Educație Incluziva Alexandria
- Centru Școlar pentru Educație Inclusivă Roșiorii de Vede
- Centrul de Resurse și Asistență Educațională
- Biblioteca Județeană „Marin Preda”
- Direcția Generală de Asistență Socială și Protecția Copilului

b) din venituri proprii și subvenții acordate de la bugetul propriu al județului :

- Serviciul Public Comunitar de Evidență a Persoanelor
- Muzeul Județean
- Centrul Județean de Conservare și Promovare a Culturii Tradiționale
- Serviciul de Cooperare Internă și Internațională
- Serviciul Informatic
- Serviciul Deservire, Pază și Protocol

c) integral din venituri proprii :

- Spitalul Județean de Urgență Alexandria
- Spitalul de Pneumoftiziologie Roșiorii de Vede

- Spitalul de Psihiatrie Poroschia

Prin Hotărârea Consiliului Județean Teleorman nr.108 din 26 iulie 2016, se aprobă încetarea activității prin dizolvare a Direcției Generale de pază a Județului Teleorman, serviciul public cu personalitate juridică, cu finanțare integrală din venituri extrabugetare, aflat în subordinea Consiliului Județean Teleorman, cu sediul în municipiul Alexandria, str. Libertății, nr.1.CIF 6253118.

POLITICI CONTABILE

Politicele contabile definesc o concepție contabilă pentru fiecare instituție publică în rezolvarea ansamblului problemelor financiare. Ele încorporează principiile, bazele, convențiile, regulile și practicile specifice adoptate de o entitate în conducerea curentă a activităților și a contabilității acestora, pentru întocmirea și prezentarea situațiilor financiare.

În cadrul Consiliului Județean Teleorman s-au respectat conceptele de bază ale contabilității și anume :

- ***principiul continuității activității***
- ***principiul prevalenței economicului asupra juridicului (realității asupra aparenței)*** : informațiile contabile prezentate în situațiile financiare sunt credibile, respectă realitatea economică a evenimentelor sau tranzacțiilor, nu numai forma lor juridică
- ***principiul evaluării separate a elementelor de activ și pasiv***
- ***principiul intangibilității*** : a însemnat că bilanțul de închidere din anul precedent este egal cu bilanțul de deschidere din anul curent
- ***principiul necompensării*** : am ținut cont de faptul că orice compensare între elementele de activ și de pasiv sau între elementele de venituri și cheltuieli nu este admisă, cu excepția compensărilor între active și pasive permise de reglementările legale
- ***principiul pragului de semnificație (importanței relative)*** : elementele care au o valoare semnificativă sunt prezentate distinct, iar cele cu valori nesemnificative sunt prezentate într-o poziție globală. Se consideră că un element patrimonial este semnificativ, dacă omiterea sa ar influența în mod vădit decizia utilizatorilor situațiilor financiare
- ***principiul permanenței metodelor*** : metodele de evaluare au fost aplicate în mod consecvent de la un exercițiu financiar la altul.

În activitatea instituției s-a ținut cont de principiile enumerate mai sus și nu s-au constatat abateri de la aceste principii.

Informațiile cuprinse în situațiile financiare sunt relevante pentru nevoile conducerii în luarea unor decizii economice, credibile, comparabile și inteligibile, în sensul că :

- reprezintă fidel rezultatul patrimonial și poziția financiară a instituției publice
- sunt neutre ;
- sunt prudente ;
- sunt complete sub toate aspectele semnificative

Sistemul de evidență contabilă a mișcărilor din cadrul conturilor de disponibilități este apt să furnizeze informații cu privire la detalierea tuturor fluxurilor

de numerar prin corespondență cu destinația sau proveniența acestora. Datoriile evidențiate în bilanț sunt clasificate după natura lor economică în datorii către furnizori, datorii către instituții de credit, datorii salariale și fiscale.

Plățile s-au efectuat cu respectarea prevederilor Legii finanțelor publice locale nr.273/2006 cu modificările și completările ulterioare, precum și ale Ordinului M.F.P. nr.1792/2002 completat și modificat prin Ordinul M.F.P. nr.547/2009 privind angajarea, lichidarea, ordonanțarea și plata cheltuielilor instituțiilor publice.

Situația financiară la **31 decembrie 2018** oferă o imagine fidelă a activelor, datoriilor, poziției financiare, performanței financiare și rezultatului financiar.

Situația financiară la data de **31 decembrie 2018** s-a întocmit pe modelul aprobat prin Ordinul ministrului finanțelor publice nr. nr.129/2019 pentru aprobarea Normelor metodologice privind întocmirea și depunerea situațiilor financiare ale instituțiilor publice la 31 decembrie 2018 și pentru modificarea altor norme metodologice în domeniul contabilității instituțiilor publice.

NOTE EXPLICATIVE

1. Execuția bugetului

Principalele repere ale analizei execuției bugetului propriu al județului Teleorman la data de **31 decembrie 2018**, sunt următorii indicatori economici :

- prevederile bugetare ale anului 2018 sunt în sumă de 243.092.480 lei pe partea de venituri,
- drepturi constatate în anul curent în sumă de 224.327.762 lei ;
- încasări realizate în sumă de 224.327.762 lei, reprezentând 92,28 % din prevederile bugetare ale anului 2018, din care 31.975.149 lei (14,25%) reprezintă venituri proprii ;
- prevederile bugetare ale anului 2018 sunt în sumă 270.505.837 lei pe partea de cheltuieli;
- plățile nete efectuate la data de 31.12.2018 în sumă de 192.162.469 lei reprezintă 71,04% față de prevederile anului 2018 ;
- cheltuieli efective ale bugetului local în sumă de 481.434.993 lei.

	Încasări realizate	Plăți efectuate	Excedent/deficit
Total, din care :	224.327.762	192.162.469	32.165.293
<i>Sectiunea de functionare</i>	<i>195.415.122</i>	<i>161.796.689</i>	<i>33.618.433</i>
<i>Sectiunea de dezvoltare</i>	<i>28.912.640</i>	<i>30.365.780</i>	<i>-1.453.140</i>

Excedentul în sumă de 32.165.293 lei provine de la secțiunea de funcționare în sumă de 33.618.293 lei și din deficitul secțiunii de dezvoltare în sumă de -1.453.140 lei.

Din analiza execuției bugetului de venituri și cheltuieli al instituțiilor și serviciilor finanțate integral sau parțial din venituri proprii, rezultă următoarele date :

- drepturi constatate în anul curent în sumă de 153.954.764 lei ;
- drepturi constatate din anii precedenți în sumă de 5.164.333 lei;
- încasări realizate în sumă de 153.369.555 lei, reprezentând 94,97 % din prevederile bugetare ale anului 2018 în sumă de 161.493.480 lei;

- plățile nete efectuate la data de 31.12.2018 în sumă de 154.416.744 lei reprezintă 91,60% față de prevederile bugetare ale anului 2018 în sumă de 168.585.480 lei,

- deficitul de casa înregistrat la 31.12.2018 în sumă de -1.047.189 lei, aparținând secțiunii de funcționare, înregistrat de Spitalul de Urgență Alexandria.

- cheltuieli efective ale bugetului instituțiilor și serviciilor finanțate integral sau parțial din venituri proprii sunt în sumă de 159.629.091 lei.

lei

	Încasări realizate	Plăți efectuate	Excedent/deficit
Total, din care :	153.369.555	154.416.744	-1.047.189
<i>Sectiunea de functionare</i>	<i>152.791.141</i>	<i>153.968.940</i>	<i>-1.177.799</i>
<i>Sectiunea de dezvoltare</i>	<i>578.414</i>	<i>447.804</i>	<i>130.610</i>

Bugetul de venituri și cheltuieli s-a elaborat în condiții de echilibru financiar între venituri și cheltuieli, astfel încât cheltuielile totale au fost majorate cu excedentul financiar al anului anterior obținut de Spitalul de Urgență Alexandria, Spitalul de Pneumoftiziologie Roșiorii de Vede, Spitalul de Psihiatrie Poroschia.

Prin Hotărârea Consiliului Județean Teleorman nr.108/26 iulie 2016, s-a aprobat încetarea activității prin dizolvare a Direcției Județene de Pază Teleorman.

Menționăm că cele doua cămine au fost reorganizate prin transformarea lor din instituție cu personalitate juridică în servicii sociale, fără personalitate juridică în subordinea Direcției Generale de Asistență Socială și Protecția Copilului Teleorman.

II. CONTUL DE REZULTAT PATRIMONIAL

Contul de rezultat patrimonial reflectă situația veniturilor, finanțărilor și cheltuielilor din perioada de raportare. Veniturile și finanțările sunt prezentate pe feluri de venituri după natura sau sursa lor, indiferent dacă au fost încasate sau nu. Cheltuielile sunt prezentate pe feluri de cheltuieli după natura sau destinația lor, indiferent dacă au fost platite sau nu.

În contul de rezultat patrimonial centralizat se înregistrează un deficit patrimonial de 207.784.017 lei, față de deficitul evidențiat în formularul cod 02-Bilanț în sumă de 219.083.379 lei, rezultând o diferență de 11.299.362 lei, reprezentând finanțările de la Inspectoratul Școlar Județean Teleorman pentru:

- Centrul de Educație Incluzivă Alexandria 4.850.110 lei,
- Centrul de Educație Incluzivă Roșiorii de Vede 3.645.064 lei,
- Centru Județean de Resurse și Asistență Socială 2.804.188 lei.

III. ACTIVE, STOCURI, CREANȚE, DATORII, CAPITALURI PROPRII ȘI CREȘTERI SEMNIFICATIVE ALE UNOR INDICATORI DE BILANȚ

Din analiza posturilor bilanțiere, se constată că totalul activelor este de 2.179.199.708 lei, din care :

- 73.186.071 lei – conturi la trezorerie și instituții de credit ;
- 2.116 lei – conturi casa în lei,

- 206.424 lei – dobanda de încasat, alte valori si avansuri de trezorerie,
- 28.366.553 lei – stocuri, în creștere cu 1.538.040 lei față de începutul anului, cea mai mare parte a acestora reprezentând hrană, medicamente și materiale sanitare, materiale de natura obiectelor de inventar în folosință sau în magazie și combustibil, înregistrate de unitățile de învățământ special, asistență socială și sănătate ;

- 145.531.946 lei – creanțe comerciale ,

- 108.404 lei – creanțe bugetare,

- 970.522 lei creanțe din operațiuni cu fonduri externe nerambursabile,

- împrumuturile pe termen scurt acordate în sumă de 1.300.262 lei reprezintă :

Cauțiuni plătite .

- active necurente – 1.929.514.667 lei, în creștere cu 11.578.559 lei față de începutul anului,

- 12.743 lei – cheltuieli înregistrate în avans,

Totalul datoriilor curente sunt în sumă de 148.967.739 lei, din care :

- 129.787.668 lei – datorii comerciale și avansuri,

- 11.524.394 lei – datorii către bugete, în creștere cu 1.094.716 lei față de începutul anului ;

- datorii din operațiuni cu Fonduri externe nerambursabile și fonduri de la buget – 41.819 lei,

- 7.361.110 lei – salariile angajaților,

- 2.953 lei – alte drepturi cuvenite altor categorii de persoane (pensii, burse, ind.somaj) ;

- 60.773 lei – venituri în avans,

- 189.022 lei provizioane.

Datoriile necurente sunt în sumă totală de 76.762.478 lei fiind aferente în principal creditelor interne pe care Consiliul Județean Teleorman le-a contractat pentru acoperirea cotei de cofinanțare a unor obiective de investiții finanțate din fonduri externe nerambursabile precum și pentru finanțarea unor obiective de investiții de interes local.

Activele nete la 31 decembrie 2018 sunt de 1.953.469.491 lei, sumă egală cu valoarea capitalurilor proprii. Acestea înregistrează o creștere față de soldul la începutul anului de 46.390.902 lei.

Capitalurile proprii sunt reprezentate de următorii indicatori:

- 1.707.015.700 lei – rezerve si fonduri, fiind în creștere cu 264.961.199 lei față de începutul anului,

- 465.537.170 lei – rezultat reportat (sold creditor) în creștere cu 49.786.522 lei, datorită rezultatului patrimonial(sold creditor) realizat la sfârșitul anului 2017 și repartizat în primul trimestru al anului 2018,

- rezultatul patrimonial aferent perioadei de raportare este de 219.083.379 lei, reprezentând deficit.

IV. PLĂȚI RESTANTE

Plățile restante din anexa 30 b sunt în sumă de 1.830.7653 lei și reprezintă :

a) plăți restante din operațiuni comerciale în sumă de 96.339 lei, formate din :

- plăți restante sub 30 de zile, în sumă de 20.463 lei ;

- plăți restante peste 30 de zile, în sumă de 58.729 lei ;
- plăți restante peste 90 de zile, în sumă de 8.751 lei ;
- plăți restante peste 120 de zile, în sumă de 8.396 lei

b) plăți restante față de bugetul general consolidat în suma de 1.1.734.426 lei formate din :

- plăți restante peste 1 an, în sumă de 1.734.426 lei
- Plățile restante din operațiuni comerciale provin în majoritate de la Spitalul de Pneumoftiziologie Roriorii de Vede, ce reprezintă restante către furnizorii de medicamente, materiale sanitare și hrană.

Analizând variația plăților restante din operațiuni comerciale se constată că s-a produs o scădere față de soldul inițial în sumă de 282.591 lei.

Plățile restante peste 1 an în sumă de 1.734.428 lei către bugetul general Consolidat, provin de la Direcția Generală de Pază a Județului Teleorman și reprezintă datoriile către bugetul statului înregistrate și neachitate de Corpul Gardienilor Publici Teleorman în perioada 2002-2004 constatate de Curtea de Conturi prin decizia nr.6 din 22.03.2005 și care au fost preluate la înființarea Direcției de Pază a Județului Teleorman.

Aceste plăți restante sunt înregistrate în evidențele contabile ale Direcției de Pază a Județului Teleorman, însă din cauza problemelor financiare cu care s-a confruntat în ultima perioadă, Direcția de Pază nu a avut posibilitatea asigurării prevederilor bugetare necesare achitării sau diminuării plăților restante respective.

În structura anexei 14b - Disponibil din mijloace cu destinație specială sunt cuprinse :

- sumele primite ca donații și sponsorizări cu un disponibil la sfârșitul perioadei de 14.964 lei,
- garanțiile materiale reținute gestionarilor conform Legii nr.22/1969 de 128.612 lei.

Execuția centralizată a bugetului propriu al județului Teleorman precum și a ordonatorilor terțiari de credite ai Consiliului Județean Teleorman a avut în vedere utilizarea judicioasă a creditelor bugetare, încasarea veniturilor, oportunitatea și legalitatea angajării și utilizării creditelor bugetare în limita și cu destinațiile aprobate, cât și asigurarea integrității bunurilor aflate în administrare din patrimoniul instituției.

**Director executiv adjunct,
Ec.Mariana Bojă**



**Intocmit,
Ec. Nina Stefan**



BILANT

incheiat la

MINISTERUL FINANTELOR PUBLICE	
ACTIVITATEA DE TREZORERIE ȘI CONTABILITATE PUBLICĂ TELEORMAN	
INTRARE 2 N ^o 893	Ziua 25 luna 02 2019

31.12.2018

- lei -


Nr. rand	Denumirea indicatorilor	Cod	Sold la:	
			inceputul anului	sfarsitul perioadei
A	B	C	1	2
	Active fixe necorporale (ct.2030000+2050000+2060000+2080100+2080200+ 2330000 -2800300-2800500-2800800-2900400-2900500-2900800-2930100*)	03	7629209	5338872
	Instalatii tehnice, mijloace de transport, animale, plantatii, mobilier, aparatura birotica si alte active corporale (ct.2130100+2130200+2130300+2130400+2140000+ 2310000 -2810300-2810301-2810302-2810303-2810304-2810400-2910300- 2910301-2910302-2910303-2910304-2910400-2930200*)	04	50662800	44282215
	Terenuri si cladiri (cct. 2110100+2110200+2120101+2120102+2120201+2120301+ 2120401+2120501+2120601+2120901+2310000-2810100-2810200 -2810201-2810202-2810203-2810204-2810205-2810206-2810207- 2810208-2910100-2910200-2910201-2910202-2910203-2910204-2 910205-2910206-2910207-2910208-2930200)	05	1855715309	1874912609
	Active financiare necurente (investitii pe termen lung) peste un an (ct.2600100+2600200+2600300+2650000+ 2670201+ 2670202+ 2670203+2670204+2670205+2670208 -2960101-2960102 -2960103 -2960200), din care: 2678+2679- 296) din care:	07	2522012	2627012
	Titluri de participare (ct.2600100+2600200+2600300-2960101-2960102-2960103)	08	2522012	2627012
	Creante necurente – sume ce urmeaza a fi incasate dupa o perioada mai mare de un an (ct.4110201+4110208+4130200+4280202+4610201+ 4610209 - 4910200 - 4960200), din care:	09	1406878	2353959
	Creante comerciale necurente – sume ce urmeaza a fi incasate dupa o perioada mai mare de un an (ct 4110201+4110208+4610201+4610209 - 4910200 -4960200)	10	365003	373287
	TOTAL ACTIVE NECURENTE (rd.03+04+05+06+07+09)	15	1917936208	1929514667
	Stocuri (ct. 3010000+3020100+3020200+3020300+3020400+3020500+ 3020600+3020700+3020800+3020900+3030100+3030200+ 3040100+3040200+3050100+3050200+3070000+3090000+ 3310000+3320000+3410000+3450000+3460000+3470000+ 3490000+3510100+3510200+3540100+3540500+3540600+ 3560000+3570000+3580000+3590000+3610000+3710000+ 3810000+/-3480000+/-3780000-3910000-3920100-3920200-392030 0-3930000-3940100-3940500-3940600-3950100-3950200-3950300 -3950400-3950600-3950700-3950800-3960000-3970000-3970100- 3970200-3970300-3980000-4420803)	19	26828513	28366553
	Creante din operatiuni comerciale, avansuri si alte decontari (ct.2320000+2340000+4090101+4090102+4110101+ 4110108+ 4130100+ 4180000+4250000+4280102+ 4610101+ 4610109 +4730109**+4810101+ 4810102+ 4810103+4810200+ 4810300+4810900+ 4820000+ 4830000 + 4890000 - 4910100- 4960100+5120800), din care:	21	131643802	145531946
	Creante comerciale si avansuri (ct.2320000+2340000+4090101+4090102+ 4110101+ 4110108+ 4130100 +4180000+4610101+4610109 -4910100 - 4960100), din care :	22	33282694	36536511

A	B	C	1	2
	Avansuri acordate (ct.2320000+2340000+4090101+4090102)	22.1	1399	113
	Creante bugetare (ct. 4310100**+4310200**+4310300**+4310400**+ 4310500**+ 4310700**+4370100**+4370200**+ 4370300**+ 4420400+ 4420800**+ 4440000**+ 4460000** 4480200+ 4610102+ 4630000+ 4640000 + 4650100+4650200+4660401+ 4660402+ 4660500+ 4660900+ 4810101**+ 4810102**+ 4810103**+ 4810900**+ 4820000** - 4970000), din care:	23	61538	108404
	Creante din operatiuni cu fonduri externe nerambursabile si fonduri de la buget (ct.4500100+4500300+4500501+4500502+4500503+ 4500504+ 4500505+4500700+ 4510100+4510300 + 4510500 +4530100+ 4540100+4540301+4540302+ 4540501+ 4540502+4540503+ 4540504+4550100+ 4550301+4550302+ 4550303+ 4560100+ 4560303+ 4560309+ 4570100+4570201+4570202+4570203+ 4570205+4570206+4570209+4570301+4570302+ 4570309+ 4580100+ 4580301+4580302+ 4610103+ 4730103** +4740000+ 4760000), din care:	25	826632	970522
	Împrumuturi pe termen scurt acordate (ct.2670101+2670102+2670103+2670104+2670105+ 2670108+ 2670601 +2670602+ 2670603+2670604+ 2670605+ 2670609+ 4680101+ 4680102 +4680103+ 4680104 +4680105+4680106+ 4680107+ 4680108+ 4680109 + 4690103+4690105+ 4690106+ 4690108+ 4690109)	27	1280262	1300262
	Total creante curente (rd. 21+23+25+27)	30	133812234	147911134
	Conturi la trezorerie, casa în lei (ct. 5100000+5120101+5120501+5130101+5130301+5130302+514010 1+5140301+5140302+5150101+5150103+5150301+5150500+5150 600+5160101+5160301+5160302+5170101+5170301+5170302+52 00100+5210100+5210300+5230000+5250101+5250102+5250301+ 5250302+5250400+5260000+5270000+5280000+5290101+529020 1+5290301+5290400+5290901+5310101+5500101+5510000+5520 000+5550101+5550400+5570101+5580101+5580201+5590101+56 00101+5600300+5600401+5610100+5610300+5620101+5620300+ 5620401+5710100+5710300+5710400+5740101+5740102+574030 1+5740302+5740400+5750100+5750300+5750400-7700000)	33	41584413	72587003
	Dobânda de încasat, alte valori, avansuri de trezorerie (ct.5180701+5320100+5320200+5320300+5320400+ 5320500+ 5320600+ 5320800+5420100)	33.1	185631	206424
	Conturi la institutii de credit, BNR, casa în valuta (ct. 5110101+5110102+5120102+5120402+5120502+5130102+ 5130202+5140102+5140202+5150102+5150202+5150302+ 5160102+5160202+5170102+5170202+5290102+5290202+ 5290302+5290902+5310402+5410102+5410202+5500102+ 5550102+5550202+5570202+5580102+5580202+5580302+558030 3+5590102+5590202+5600102+5600103+5600402+5620102+5620 103+5620402)	35	155336	601184
	Total disponibilitati si alte valori (rd.33+33.1+35+35.1)	40	41925380	73394611
	Cheltuieli în avans (ct. 4710000)	42	11710	12743
	TOTAL ACTIVE CURENTE (rd.19+30+31+40+41+41.1+42)	45	202577837	249685041
	TOTAL ACTIVE (rd.15+45)	46	2120514045	2179199708
	Sume necurente- sume ce urmeaza a fi platite dupa o perioada mai mare de un an (ct.2690200+4010200+4030200+4040200+4050200+4280201+ 4620201+ 4620209 + 5090000), din care:	52	54311	39629449
	Datorii comerciale (ct.4010200+4030200+ 4040200+4050200+ 4620201+ 4620209)	53	1314	
	Împrumuturi pe termen lung (ct.1610200+1620200+1630200+1640200+1650200 +1660201+ 1660202+1660203+ 1660204+1670201+ 1670202+1670203 +1670208 +1670209-1690200)	54	38664763	34919772
	Provizioane (ct. 1510201+1510202+1510203+1510204+1510208)	55	1578711	2213257

A	B	C	1	2
	TOTAL DATORII NECURENTE (rd.52+54+55)	58	40297785	76762478
	Datorii comerciale, avansuri si alte decontari (ct.2690100+4010100+4030100+4040100+4050100+ 4080000+ 4190000+ 4620101+4620109 +4730109+ 4810101+4810102+ 4810103+4810200+ 4810300+ 4810900+4820000+ 4830000+4890000+ 5090000+ 5120800), din care:	60	112351638	129787668
	Decontari privind incheierea executiei bugetului de stat din anul curent (ct. 4890201)	60.1	42984	11176330
	Datorii comerciale si avansuri (ct. 4010100+4030100+4040100+4050100+ 4080000+ 4190000+ 4620101+ 4620109), din care:	61	12557726	4124350
	Datorii catre bugete (ct. ct. 4310100+4310200+4310300+4310400+4310500+4310600+ 4310700+4370100+4370200+4370300+4400000+4410000+ 4420300+4420801+4440000+4460100+4460200+4480100+ 4550501+4550502+4550503+4620109+4670100+4670200+ 4670300+ 4670400+4670500+4670900+ 4730109+4810900), din care:	62	10429678	11524394
	Contributii sociale (ct. 4310100+4310200+4310300+4310400+4310500+ 4310600+4310700+4370100+4370200+4370300)	63.1	5264955	8862861
	Datorii din operatiuni cu Fonduri externe nerambursabile si fonduri de la buget, alte datorii catre alte organisme internationale (ct. 4500200+4500400+4500600+4510200+4510401+4510402+451040 9+4510601+4510602+ 4510603+4510605+4510606+4510609+4520100+4520200+ 4530200+4540200+4540401+4540402+4540601+4540602+ 4540603+4550200+4550401+4550402+4550403+4550404+ 4550409+4560400+4580401+4580402+4580501+4580502+ 4590000+4620103+ 4730103+ 4760000)	65	41819	41819
	Salariile angajatilor (ct.4210000+4230000+4260000+4270100+4270300+4280101)	72	6950219	7361110
	Alte drepturi cuvenite altor categorii de persoane (pensii, indemnizatii de somaj, burse) (ct.4220100+4220200+4240000+4260000+4270200+4270300+429 0000+4380000), din care:	73	32247	2953
	Venituri in avans (ct.4720000)	74	32442	60773
	Provizioane (ct. 1510101+1510102+1510103+1510104+1510108)	75	43299628	189022
	TOTAL DATORII CURENTE (rd.60+62+65+70+71+72+73+74+75)	78	173137671	148967739
	TOTAL DATORII (rd.58+78)	79	213435456	225730217
	ACTIVE NETE = TOTAL ACTIVE - TOTAL DATORII = CAPITALURI PROPRII (rd.80= rd.46-79 = rd.90)	80	1907078589	1953469491
	Rezerve, fonduri (ct.1000000+1010000+1020101+1020102+1030000+1040101+104 0102+1050100+1050200+1050300+1050400+1050500+ 1060000+ 1320000+ 1330000+1390100)	84	1442054501	1707015700
	Rezultatul reportat (ct.1170000- sold creditor)	85	415750648	465537170
	Rezultatul patrimonial al exercitiului (ct.1210000- sold creditor)	87	49273440	
	Rezultatul patrimonial al exercitiului (ct.1210000- sold debtor)	88		219083379
	TOTAL CAPITALURI PROPRII (rd.84+85-86+87-88)	90	1907078589	1953469491

Ordonator principal de credite

Directia
Economica,Buget-Finante

Dr. Ing. Tăgase Gheorghe




CONTUL DE REZULTAT PATRIMONIAL

la data de

31.12.2018

Cod 02

-lei-


Nr. crt	Denumirea indicatorilor	Cod rand	An precedent	An curent
A	B	C	1	2
1.	Venituri din impozite, taxe, contributii de asigurari si alte venituri ale bugetelor (ct.7300100+7300200+7310100+7310200+7320100+ 7330000+ 7340000+ 7350100+7350200+7350300+7350400+ 7350500+ 7350600+7360100+7390000+7450100+7450200+ 7450300+ 7450400+ 7450500+7450900+ 7460100+ 7460200+ 7460300+ 7460900)	02	109,252,757	✓ 126,322,626
2.	Venituri din activitati economice (ct.7210000+7220000+7510100+ 7510200+/-7090000)	03	117,945,225	147,600,793
3.	Finantari, subventii, transferuri, alocatii bugetare cu destinatie speciala (ct. 7510500+7710000+7720100+7720200+7730000+7740100+7740200+7750000+7760000+7780000+7790101+790109)	04	136,615,614	114,992,946
4.	Alte venituri operationale (ct.7140000+7180000+7500000+7510300+7510400+7810200+7810300 +7810401+7810402+7770000)	05	2,540,695	45,729,401
	TOTAL VENITURI OPERATIONALE (rd.02+03+04+05)	06	366,354,291	434,645,766
1.	Salariile si contributiile sociale aferente angajatilor (ct.6410000+6420000+6450100+6450200+6450300+ 6450400+ 6450500+6450600+ 6450700+6450800+6460000+6470000)	08	138,728,620	171,517,640
2.	Subventii si transferuri (ct.6700000+6710000+6720000+6730000+6740000+ 6750000+ 6760000+ 6770000+ 6780000+6790000)	09	70,986,920	91,430,041
3.	Stocuri, consumabile, lucrari si servicii executate de terti (ct.6010000+6020100+6020200+6020300+6020400+ 6020500+ 6020600+ 6020700+6020800+6020900+6030000+ 6060000+ 6070000+6080000+6090000+6100000+ 6110000+ 6120000+ 6130000+6140000+6220000+6230000+6240100+ 6240200+ 6260000+6270000+6280000+6290100)	10	49,260,258	46,598,110
4.	Cheltuieli de capital, amortizari si provizioane (ct.6290200+6810100+6810200+6810300+6810401+6810402+6820101+ 6820109+6820200+ 6890100+ 6890200)	11	57,307,368	286,990,926
5	Alte cheltuieli operationale (ct.6350000+6540000+6580000+6580101+6580109)	12	282,681	44,970,325

A	B	C	1	2
	TOTAL CHELTUIELI OPERATIONALE (rd.08+09+10+11+12)	13	316,565,847	✓ 641,507,042
	- EXCEDENT (rd.06- rd.13)	15	49,788,444	
	- DEFICIT (rd.13- rd.06)	16		206,861,276
IV.	VENITURI FINANCIARE (ct. 7630000+7640000+7650100+7650200+76600 00+7670000+7680000+7690000+7860300+78 60400)	17	3,347	1,375
V.	CHELTUIELI FINANCIARE (ct. 6630000+6640000+6650100+6650200+66600 00+6670000+ 6680000+6690000+6860300+6860400+68608 00)	18	475,445	924,480
	- DEFICIT (rd.18- rd.17)	21	472,098	923,105
	- EXCEDENT (rd.15+20-16-21)	23	49,316,346	
	- DEFICIT (rd.16+21-15-20)	24		207,784,381
VIII.	VENITURI EXTRAORDINARE (ct.7910000)	25	582	364
	- EXCEDENT (rd.25-rd.26)	28	582	364
	- EXCEDENT (rd. 23+28-24-29)	29.2	49,316,928	
	- DEFICIT (rd. 24+29-23-28)	29.3		✓ 207,784,017
	- EXCEDENT (rd. 29.2 - rd.29.4)	31	49,316,928	✗
	- DEFICIT (rd. 29.3 + rd.29.4)	32		207,784,017

*) Nota: Datele se preiau din contul 6350000 pentru coloana 1

**) Nota: Datele se preiau din contul 6350000 pentru coloana 1 la raportarile trim.II si III cu sumele determinate potrivit prevederilor art.13 alin.(2) lit. b) din Legea nr. 227/2015 privind Codul Fiscal.

Ordonator principal de credite

Dr. Ing. Tanase Gheorghe


Directia
Economica, Buget-Finante



SITUATIA FLUXURILOR DE TREZORERIE
31.12.2018
la data de

Cod 03

-lei-

DENUMIREA INDICATORULUI	Cod rand	TOTAL	CASA ct. 5310101	Buget de stat *) ct. 5200100/ 7700000	Buget local ct. 5210100/ 7700000	Buget de asigurari sociale de stat ct. 5250101+ 7700000	Buget pentru somaj ct. 5740101+ 7700000	Buget Fond asigurari sociale de sanatate ct. 5710100/ 7700000	Buget Fond pentru mediu 5750100/ 7700000	Buget trezoreriei statului ct. 5240100/ 7700000	Buget instituti publice finantate integral din venituri proprii 5600101/ 7700000	Buget instituti publice finantate din venituri proprii si suvenții 5810101/ 7700000	Buget activitati finantate din venituri proprii si buget activitati de privatizare 5820101/ 7700000	Buget imprumuturi interne si externe ct. 5130101+ 5140101+ 5160101+ 5170101/ 7700000	Buget fonduri externe neramb (sursa) 5150103/ 7700000	Alte disponibilitati (ct.5xx)
A	B	1	2	3	4	5	6	7	8	9	10	11	12	13	14	15
1. Incasari	02	389953318	6260972		224323401	✓					143448289	✓ 9921266				5999390
2. Plati	03	324428481	6260972	11176330	158083665	✓					144344093	9624847				6114904
3. Numerar net din activitatea operationala (rd.02-03)	04	65524837		-11176330	66239736						-895804	296419				-115514
1. Incasari	06	4362			4362	✓										
2. Plati	07	29290233			28842429	✓					151385	296419	✓			
3. Numerar net din activitatea de investitii (rd.06-07)	08	-29285871			-28838067						-151385	-296419				
2. Plati	11	5236376			5236376	✓										
3. Numerar net din activitatea de finantare (rd.10-rd.11)	12	-5236376			-5236376											
IV. CRESTEREA (DESCRESTEREA) NETA DE NUMERAR SI ECHIVALENT DE NUMERAR (rd.04+rd.08+rd.12)	13	31002590		-11176330	32165293	✓					-1047189					-115514
V. NUMERAR SI ECHIVALENT DE NUMERAR LA INCEPUTUL ANULUI	14	41584413	✓ 2116	✓	33779680	✓					7095230					707387
- Sume recuperate din excedentul anului precedent **)	14.1	13089316			6500000	✓					6589316	✓				
- Sume utilizate din excedentul anului precedent/ sume transferate din excedent la bugetul local/sume transferate din excedent pentru constituirea de depozite in trezorerie***)	14.2	13089316			6500000						6589316					
VI. NUMERAR SI ECHIVALENT DE NUMERAR LA SFÂRSITUL PERIOADEI (rd.13+rd.14+rd.14.1-14.2-14.3)	15	72587003	✓ 2116	-11176330	65944973	✓					6048041					591873

*) La unitatile administrativ-teritoriale si la unitatile de invatamant preuniversitar coloana 3 nu se aduna in coloana 1 -Total

**) Randurile 14.1 "Sume recuperate din excedentul anului precedent" se completeaza pentru bugetele locale, institutiilor publice "finantate integral sau partial din venituri proprii, activitatilor fir integral din venituri proprii, fondurilor externe nerambursabile (sursa 08) in situatia existentei unui buget de venituri si cheltuieli, activ. de privatizare, Fondului de mediu astfel:

- cu sume recuperate din excedentul anilor precedenti;

- cu sume virate din fondul spitalei in excedentul bugetului de venituri proprii al unitatii sanitare publice

**) Randurile 14.2 "Sume utilizate din excedentul anului precedent" se completeaza pentru bugetele locale, institutiilor publice "finantate integral sau partial din venituri proprii, activitatilor fir completeaza astfel: pentru bugetele locale, institutiilor publice finantate integral sau partial din venituri proprii, activitatilor finantate integral din venituri proprii fondurilor externe nerambursabile (sursa 08/D) in situatia existentei unui buget de venituri proprii, activitatilor de privatizare, Fondului de mediu-cu sumele utilizate din excedentul

- anual precedent pentru efectuarea de cheltuieli, acoperirea golurilor temporare de casa;

- pentru bugetul institutiilor publice finantate integral din venituri proprii si bugetul activitatilor finantate integral din venituri proprii - cu sumele transferate din excedent la bugetul local

- pentru bugetul asigurarilor sociale de stat, bugetul Fondului national unic de asigurari sociale de sanatate, bugetul Fondului de mediu, bugetul institutiilor publice finantate integral din venituri proprii, bugetul activitatilor finantate integral din venituri proprii si bugetul activitatii de privatizare si bugetul fondurilor externe nerambursabile (sursa 08/D) in situatia existentei unui buget de venituri si cheltuieli - cu sume transferate sin excedent pentru constituirea de depozite in trezorerie.

***) Randul 14.3 "Sume transferate din disponibil neutilizat la finele anului precedent" se completeaza pentru bugetul fondurilor externe nerambursabile (sursa 08/D) in situatia existentei doar a buget de cheltuieli, bugetul creditelor intrabugetul creditelor externe - cu sumele transferate la inceputul anului din disponibil neutilizat la finele anului precedent.

Ordonator principal de credite

Directia

Economica Buget-Finante



Viza trezorerie



SITUATIA FLUXURILOR DE TREZORERIE

la data de 31.12.2018

Cod 04

-lei-

Denumirea indicatorilor	Cod rand	Total	Casa in valuta	Alte disponibilitati
A	B	1	2	3
1. Incasari	02	5,362,293	802	5,361,491
2. Plati	03	4,916,445	802	4,915,643
3. Numerar net din activitatea operationala (rd. 02-rd.03)	04	445,848		445,848
IV. CRESTEREA (DESCRESTEREA) NETA DE NUMERAR SI ECHIVALENT DE NUMERAR (rd.04+rd.08+rd.12)	13	445,848		445,848
V. NUMERAR SI ECHIVALENT DE NUMERAR LA INCEPUTUL ANULUI	14	✓ 155,336		155,336
VI. NUMERAR SI ECHIVALENT DE NUMERAR LA FINELE PERIOADEI (rd.13+14 +15-16)	17	601,184		601,184

NOTA: Coloanale se completeaza astfel:


Col.1 TOTAL - (col.2+col.3+.....n)

Col.2 - ct. 5310402 "Casa in valuta"

Col.3 si urmatoarele - ct. de disponibilitati in lei si in valuta la unitati bancare: (5xxxxxx)

Ordonator principal de credite

Dr. Ing. Tanase Gheorghe

Directia
Economica, Buget-Finante

DISPONIBIL DIN MIJLOACE CU DESTINATIE SPECIALA

Cod 05		la data de		31.12.2018		-lei-	
Denumirea indicatorilor	Nr. rand	Disponibil la inceputul anului	Incasari	Plati	Disponibil la sfarsitul perioadei		
A	B	1	2	3	4=1+2-3		
TOTAL (rd 02 la 15) din care:	01	134,697	5,208,936	5,200,057	143,576		
-Sume primite ca donatii si sponsorizari (ct. 5500101, ct. 5500102/analitice distincte)	02	14,964			14,964		
-Garantiile materiale retinute gestionarilor conform Legii nr.22/1969 (ct. 5500101, ct. 5500102/analitice distincte)	03	119,733	21,841	12,962	128,612		
Alte disponibilitati cu destinatie speciala (ct. 5500101, ct. 5500102/analitice distincte)	11		5,187,095	5,187,095			

Ordonator principal de credite

Dr. Ing. Tanase Gheorghe

Directia Economica,
Buget-Finante



[Signature]

**VENITURI, CHELTUIELI ȘI EXCEDENTE ALE BUGETELOR
 LOCALE PE UNITĂȚI ADMINISTRATIV-TERITORIALE
 la 31.12.2018**

- lei -

DENUMIREA INDICATORILOR	Cod indicator	Nr. rând	Prevederi anuale	Realizat
I. COMUNE				
VENITURI TOTAL	000102	1		
Venituri proprii	4802	2		
1. Venituri curente, din care:	000202	3		
a) Cote și sume defalcate din impozitul pe venit	04.02	4		
- Cote defalcate din impozitul pe venit	04.02.01	5		
- Sume alocate din cotele defalcate din impozitul pe venit pentru echilibrarea bugetelor locale	04.02.04	6		
b) Sume defalcate din taxa pe valoarea adăugată	11.02	7		
- Sume defalcate din taxa pe valoarea adăugată pentru finanțarea cheltuielilor descentralizate la nivelul județelor	11.02.01	8		
- Sume defalcate din taxa pe valoarea adăugată pentru finanțarea cheltuielilor descentralizate la nivelul comunelor, orașelor, municipiilor, sectoarelor și Municipiului București	11.02.02	9		
- Sume defalcate din taxa pe valoarea adăugată pentru drumuri	11.02.05	11		
- Sume defalcate din taxa pe valoarea adăugată pentru echilibrarea bugetelor locale	11.02.06	12		
- Sume defalcate din taxa pe valoarea adăugată pentru programul de dezvoltare a infrastructurii și a bazelor sportive din spațiul rural	11.02.07	13	X	X
- Sume defalcate din taxa pe valoarea adăugată pentru finanțarea învățământului particular sau confesional acreditat	11.02.09	13.1		
c) Transferuri voluntare, altele decât subvențiile	37.02	14		
- Donații și sponsorizări	37.02.01	15		
- Sume primite din Fondul de Solidaritate al Uniunii Europene	37.02.05	15.1		
- Alte transferuri voluntare	37.02.50	16		
2. Venituri din capital	390002	17		

- Încasări din rambursarea împrumuturilor pentru înființarea unor instituții și servicii publice de interes local sau a unor activități finanțate integral din venituri proprii	40.02.06	75		
- Încasări din rambursarea microcreditelor de la persoane fizice și juridice	40.02.07	75.1		
- Împrumuturi temporare din trezoreria statului	40.02.10	76		
- Sume din excedentul anului precedent pentru acoperirea gurilor temporare de casă ale secțiunii de funcționare	40.02.11	77		
- Sume din excedentul anului precedent pentru acoperirea gurilor temporare de casă ale secțiunii de dezvoltare	40.02.13	77.1		
- Sume din excedentul bugetului local utilizate pentru finanțarea cheltuielilor secțiunii de	40.02.14	77.2		
- Sume primite în cadrul mecanismului decontării cererilor de plată	40.02.16	77.3		
- Încasări din rambursarea altor împrumuturi acordate	40.02.50	77.4		
4. Subvenții de la alte nivele ale administrației	42.00.02	78		
- Subvenții de la bugetul de stat	42.02	79		
- Subvenții de la alte administrații	43.02	80		
5. Sume primite de la UE/alți donatori în contul plăților efectuate și prefinanțări	45.02	80.1		
6. Sume primite de la UE/alți donatori în contul plăților efectuate și prefinanțări aferente cadrului financiar 2014-2020	48.02	80.2		
CHELTUIELI TOTAL	5002	81		
Excedent	98.02	82		
Deficit	99.02	83		
EXCEDENT TOTAL CUMULAT (an curent și anii precedenți) din care:		84		
Sume destinate implementării proiectelor ce beneficiază de finanțare din fonduri externe nerambursabile		84.1		
Sume alocate din fondul de intervenție la dispoziția Guvernului		84.2		
IV. JUDEȚ (BUGET PROPRIU)				
VENITURI TOTAL	000102	85		
Venituri proprii	4802	86		
1. Venituri curente, din care:	000202	87		
a) Cote și sume defalcate din impozitul pe venit	04.02	88	27.203.000,00	28.645.808,06
- Cote defalcate din impozitul pe venit	04.02.01	89	19.239.000,00	20.681.808,06
- Sume alocate din cotele defalcate din impozitul pe venit pentru echilibrarea bugetelor locale	04.02.04	90	7.964.000,00	7.964.000,00
b) Sume defalcate din taxa pe valoarea adăugată	11.02	91	105.007.480,00	97.307.480,00

- Sume defalcate din taxa pe valoarea adăugată pentru finanțarea cheltuielilor descentralizate la nivelul județelor	11.02.01	92	33.252.000,00	33.252.000,00
- Sume defalcate din taxa pe valoarea adăugată pentru finanțarea cheltuielilor descentralizate la nivelul comunelor, orașelor, municipiilor, sectoarelor și Municipiului București	11.02.02	93		
- Sume defalcate din taxa pe valoarea adăugată pentru drumuri	11.02.05	95	12.034.000,00	4.334.000,00
- Sume defalcate din taxa pe valoarea adăugată pentru echilibrarea bugetelor locale	11.02.06	96	59.721.480,00	59.721.480,00
c) Transferuri voluntare, altele decât subvențiile	37.02	97		
- Donații și sponsorizări	37.02.01	98		
- Sume primite din Fondul de Solidaritate al Uniunii Europene	37.02.05	98.1		
- Alte transferuri voluntare	37.02.50	99		
2. Venituri din capital	390002	100		
3. Încasări din rambursarea împrumuturilor acordate, din care:	40.02	101		
- Încasări din rambursarea împrumuturilor pentru înființarea unor instituții și servicii publice de interes local sau a unor activități finanțate integral din venituri proprii	40.02.06	102		
- Încasări din rambursarea microcreditelor de la persoane fizice și juridice	40.02.07	102.1		
- Împrumuturi temporare din trezoreria statului	40.02.10	103		
- Sume din excedentul anului precedent pentru acoperirea gurilor temporare de casă ale secțiunii de funcționare	40.02.11	104		
- Sume din excedentul anului precedent pentru acoperirea gurilor temporare de casă ale secțiunii de dezvoltare	40.02.13	104.1		
- Sume din excedentul bugetului local utilizate pentru finanțarea cheltuielilor secțiunii de	40.02.14	104.2		
- Sume primite în cadrul mecanismului decontării cererilor de plată	40.02.16	104.3		
- Încasări din rambursarea altor împrumuturi acordate	40.02.50	104.4		
4. Subvenții de la alte nivele ale administrației	42.00.02	105		
- Subvenții de la bugetul de stat	42.02	106	101.660.000,00	93.191.568,57
- Subvenții de la alte administrații	43.02	107		
5. Sume primite de la UE/alți donatori în contul plăților efectuate și prefinanțări	45.02	107.1		
6. Sume primite de la UE/alți donatori în contul plăților efectuate și prefinanțări aferente cadrului financiar 2014-2020	48.02	107.2		
CHELTUIELI TOTAL	5002	108	271.849.480,00	191.079.415,91
Excedent	98.02	109		
Deficit	99.02	110		

EXCEDENT TOTAL CUMULAT (an curent și anii precedenți) din care:		111		
Sume destinate implementării proiectelor ce beneficiază de finanțare din fonduri externe		111.1		
Sume alocate din fondul de intervenție la dispoziția Guvernului		111.2		
CORELAȚII				
VENITURI TOTAL	000102	112		
Venituri proprii	4802	113		
1. Venituri curente, din care:	000202	114		
a) Cote și sume defalcate din impozitul pe venit	04.02	115		
- Cote defalcate din impozitul pe venit	04.02.01	116		
- Sume alocate din cotele defalcate din impozitul pe venit pentru echilibrarea bugetelor locale	04.02.04	117		
b) Sume defalcate din taxa pe valoarea adăugată	11.02	118		
- Sume defalcate din taxa pe valoarea adăugată pentru finanțarea cheltuielilor descentralizate la nivelul județelor	11.02.01	119		
- Sume defalcate din taxa pe valoarea adăugată pentru finanțarea cheltuielilor descentralizate la nivelul comunelor, orașelor, municipiilor, sectoarelor și Municipiului București	11.02.02	120		
- Sume defalcate din taxa pe valoarea adăugată pentru drumuri	11.02.05	122		
- Sume defalcate din taxa pe valoarea adăugată pentru echilibrarea bugetelor locale	11.02.06	123		
- Sume defalcate din taxa pe valoarea adăugată pentru programul de dezvoltare a infrastructurii și a bazelor sportive din spațiul rural	11.02.07	124	X	X
Sume defalcate din taxa pe valoarea adăugată pentru finanțarea învățământului particular sau confesional acreditat	11.02.09	124.1		
c) Transferuri voluntare, altele decât subvențiile	37.02	125		
- Donații și sponsorizări	37.02.01	126		
- Sume primite din Fondul de Solidaritate al Uniunii Europene	37.02.05	126.1		
- Alte transferuri voluntare	37.02.50	127		
2. Venituri din capital	390002	128		
3. Încasări din rambursarea împrumuturilor acordate, din care:	40.02	129		
- Încasări din rambursarea împrumuturilor pentru înființarea unor instituții și servicii publice de interes local sau a unor activități finanțate integral din venituri proprii	40.02.06	130		
- Încasări din rambursarea microcreditelor de la persoane fizice și juridice	40.02.07	130.1		

- Împrumuturi temporare din trezoreria statului	40.02.10	131		
- Sume din excedentul anului precedent pentru acoperirea golurilor temporare de casă ale secțiunii de funcționare	40.02.11	132		
- Sume din excedentul anului precedent pentru acoperirea golurilor temporare de casă ale secțiunii de dezvoltare	40.02.13	132.1		
- Sume din excedentul bugetului local utilizate pentru finanțarea cheltuielilor secțiunii de	40.02.14	132.2		
- Sume primite în cadrul mecanismului decontării cererilor de plată	40.02.16	132.3		
- Încasări din rambursarea altor împrumuturi acordate	40.02.50	132.4		
4. Subvenții de la alte nivele ale administrației	42.00.02	133		
- Subvenții de la bugetul de stat	42.02	134		
- Subvenții de la alte administrații	43.02	135		
5. Sume primite de la UE/alți donatori în contul plăților efectuate și prefinanțări	45.02	135.1		
6. Sume primite de la UE/alți donatori în contul plăților efectuate și prefinanțări aferente cadrului financiar 2014-2020	48.02	135.2		
CHELTUIELI TOTAL	5002	136		
Excedent	98.02	137		
Deficit	99.02	138		
EXCEDENT TOTAL CUMULAT (an curent și anii precedenți) din care:		139		65.944.973,00
Sume destinate implementării proiectelor ce beneficiază de finanțare din fonduri externe nerambursabile		139.1		
Sume alocate din fondul de intervenție la dispoziția Guvernului		139.2		

Conducătorul instituției



Conducătorul compartimentului
financiar-contabil

Cod 51

PLATI RESTANTE

I.

la data de 31.12.2018

DENUMIREA INDICATORILOR	Nr. rand	Sold la inceputul anului	Sold la finele perioadei	
			TOTAL	Din care: aferent sumelor angajate cu prevederi bugetare
A	B	1	2	3
PLATI RESTANTE-TOTAL (rd. 150+300), din care:	01	3,136,625	1,830,765	98,339
sub 30 de zile (rd. 151+301)	02	65,897	20,463	20,463
peste 30 de zile (rd. 152+302)	03	241,038	58,729	58,729
peste 90 de zile (rd. 153+303)	04	148,439	8,751	8,751
peste 120 zile (rd. 154+304)	05	948,825	8,398	8,398
peste 1 an rd. 155+305)	06	1,734,428	1,734,428	
PLATI RESTANTE-TOTAL SECTIUNEA DE FUNCTIONARE (rd. 160+170+240+250+270+280+290), din care:	150	3,136,625	1,830,765	98,339
sub 30 de zile (rd. 161+171+241+251+271+281+291)	151	65,897	20,463	20,463
peste 30 de zile (rd. 162+172+242+252+272+282+292)	152	241,038	58,729	58,729
peste 90 de zile (rd. 163+173+243+253+273+283+293)	153	148,439	8,751	8,751
peste 120 zile (rd. 165+174+245+257+274+284+294)	154	948,825	8,398	8,398
peste 1 an (rd. 166+175+246+258+275+285+295)	155	1,734,428	1,734,428	
Plati restante catre furnizori, creditorii din operatii comerciale (ct.4010100, ct.4030100, ct.4620101, ct.4620109) (rd. 161+162+163+165+166) din care:	160	378,930	98,339	98,339
sub 30 de zile	161	65,897	20,463	20,463
peste 30 de zile	162	81,105	58,729	58,729
peste 90 de zile din care:	163	55,550	8,751	8,751
peste 120 zile	165	176,378	8,398	8,398
Plati restante fata de bugetul general consolidat (rd. 171+172+173+174+175) (ct.4310100, ct.4310200, ct.4310300, ct.4310400, ct.4310500, ct.4310700, ct.4370100, ct.4370200, ct.4370300, ct.4420300, ct.4440000, ct.4480000, ct.4480100) din care:	170	2,757,895	1,734,428	
peste 30 de zile	172	159,933		
peste 90 de zile	173	92,888		
peste 120 zile	174	770,447		
peste 1 an	175	1,734,428	1,734,428	

*) Se completeaza cu urmatoarele coduri:

- 40 - pentru total plati restante;
- 41 - pentru plati restante din bugetul de stat;
- 42 - pentru plati restante din bugetele locale;
- 43 - pentru plati restante din bugetul asigurarilor sociale de stat;
- 44 - pentru plati restante din bugetul asigurarilor pentru somaj;
- 45 - pentru plati restante din bugetul Fondului national unic de asigurari sociale de sanatate;
- 46 - pentru plati restante din credite externe;
- 47 - pentru plati restante din credite interne;
- 48 - pentru plati restante din fonduri externe nerambursabile;
- 51 - pentru plati restante ale institutiilor publice finantate integral din venituri proprii;
- 53 - pentru plati restante ale institutiilor publice finantate partial din venituri proprii;
- 54 - pentru plati restante ale activitatilor finantate integral din venituri proprii;

Ordonator principal de credite

Dr. Ing. Tanase Gheorghe

Directia Economica,
Buget-Finante

I.

PLATI RESTANTE

la data de 31.12.2018

DENUMIREA INDICATORILOR	Nr. rand	Sold la inceputul anului	Sold la finele perioadei	
			TOTAL	Din care: afere sumelor angajate cu prevederi bugetare
A	B	1	2	3
PLATI RESTANTE-TOTAL (rd. 150+300), din care:	01	1,734,428	1,734,428	
peste 1 an rd. 155+305)	08	1,734,428	1,734,428	
PLATI RESTANTE-TOTAL SECTIUNEA DE FUNCTIONARE (rd. 160+170+240+250+270+280+290), din care:	150	1,734,428	1,734,428	
peste 1 an (rd. 186+175+248+258+275+285+295)	155	1,734,428	1,734,428	
Plati restante fata de bugetul general consolidat (rd. 171+172+173+174+175) (ct. 4310100, ct. 4310200, ct. 4310300, ct. 4310400, ct. 4310500, ct. 4310700, ct. 4370100, ct. 4370200, ct. 4370300, ct. 4420300, ct. 4440000, ct. 4480000, ct. 4480100) din care:	170	1,734,428	1,734,428	
peste 1 an	175	1,734,428	1,734,428	

*) Se completeaza cu urmatoarele coduri:

- 40 - pentru total plati restante;
- 41 - pentru plati restante din bugetul de stat;
- 42 - pentru plati restante din bugetele locale;
- 43 - pentru plati restante din bugetul asigurarilor sociale de stat;
- 44 - pentru plati restante din bugetul asigurarilor pentru somaj;
- 45 - pentru plati restante din bugetul Fondului national unic de asigurari sociale de sanatate;
- 46 - pentru plati restante din credite externe;
- 47 - pentru plati restante din credite interne;
- 48 - pentru plati restante din fonduri externe nerambursabile;
- 51 - pentru plati restante ale institutiilor publice finantate integral din venituri proprii;
- 53 - pentru plati restante ale institutiilor publice finantate partial din venituri proprii;
- 54 - pentru plati restante ale activitatilor finantate integral din venituri proprii;

Ordonator principal de credite

Dr. Ing. Tanase Gheorghe



Directia Economica,
Buget-Finante

[Handwritten signature]

Cod 51

I.

PLATI RESTANTE

la data de 31.12.2018

DENUMIREA INDICATORILOR	Nr. rand	Sold la inceputul anului	Sold la finele perioadei	
			TOTAL	Din care: aferent sumelor angajate cu prevederi bugetare
A	B	1	2	3
PLATI RESTANTE-TOTAL (rd. 150+300), din care:	01	1.402,199	98,339	98,339
-sub 30 de zile (rd. 151+301)	02	65,897	20,463	20,463
-peste 30 de zile (rd. 152+302)	03	241,038	58,729	58,729
-peste 90 de zile (rd. 153+303)	04	148,439	8,751	8,751
-peste 120 zile (rd. 154+304)	05	946,825	8,396	8,396
PLATI RESTANTE-TOTAL SECTIUNEA DE FUNCTIONARE (rd. 160+170+240+250+270+280+290), din care:	150	1.402,199	98,339	98,339
-sub 30 de zile (rd. 161+171+241+251+271+281+291)	151	65,897	20,463	20,463
-peste 30 de zile (rd. 162+172+242+252+272+282+292)	152	241,038	58,729	58,729
-peste 90 de zile (rd. 163+173+243+253+273+283+293)	153	148,439	8,751	8,751
-peste 120 zile (rd. 165+174+245+257+274+284+294)	154	946,825	8,396	8,396
Plati restante catre furnizori, creditorii din operatii comerciale (ct.4010100, ct.4030100, ct.4620101, ct.4620109) (rd. 161+162+163+165+166) din care:	160	378,930	98,339	98,339
-sub 30 de zile	161	65,897	20,463	20,463
-peste 30 de zile	162	81,105	58,729	58,729
-peste 90 de zile din care:	163	55,550	8,751	8,751
-peste 120 zile	165	176,378	8,396	8,396
Plati restante fata de bugetul general consolidat (rd. 171+172+173+174+175) (ct.4310100, ct.4310200, ct.4310300, ct.4310400, ct.4310500, ct.4310700, ct.4370100, ct.4370200, ct.4370300, ct.4420300, ct.4440000, ct.4460000, ct.4480100) din care:	170	1.023,269		
-peste 30 de zile	172	159,933		
-peste 90 de zile	173	92,889		
-peste 120 zile	174	770,447		

*) Se completeaza cu urmatoarele coduri:

- 40 - pentru total plati restante;
- 41 - pentru plati restante din bugetul de stat;
- 42 - pentru plati restante din bugetele locale;
- 43 - pentru plati restante din bugetul asigurarilor sociale de stat;
- 44 - pentru plati restante din bugetul asigurarilor pentru somaj;
- 45 - pentru plati restante din bugetul Fondului national unic de asigurari sociale de sanatate;
- 46 - pentru plati restante din credite externe;
- 47 - pentru plati restante din credite interne;
- 48 - pentru plati restante din fonduri externe nerambursabile;
- 51 - pentru plati restante ale institutiilor publice finantate integral din venituri proprii;
- 53 - pentru plati restante ale institutiilor publice finantate partial din venituri proprii;
- 54 - pentru plati restante ale activitatilor finantate integral din venituri proprii;

Ordonator principal de credite

Dr. Ing. Tanase Gheorghe

Directia Economica,
Buget-Finante

Nr. rd.	Explicatie	Plati restante		Plati restante aferente programelor nationale		Plati restante aferente fondurilor externe nerambursabile postaderare *****		Plati restante aferente fondurilor externe nerambursabile preaderare (sursa08)	
		total **)	din care: arierate ***)	total	din care: arierate	total	din care: arierate	total	din care: arierate
0		1	1.1	2	2.1	3	3.1	4	4.1
1	sold la finele lunii precedente	2102277	1940910						
2	sold la finele perioadei	1830765	1751573						

*) Se completeaza cu urmatoarele coduri:

40 - pentru total plati restante;

42 - pentru plati restante din bugetele locale (sectiune functionare, sectiune dezvoltare);

46 - pentru plati restante din credite externe (sectiune dezvoltare);

47 - pentru plati restante din credite interne (sectiune dezvoltare);

48 - pentru plati restante din fonduri externe nerambursabile;

51 - pentru plati restante ale institutiilor publice finantate integral din venituri proprii (sectiune functionare, sectiune dezvoltare);

53 - pentru plati restante ale institutiilor publice finantate partial din venituri proprii (sectiune functionare, sectiune dezvoltare);

54 - pentru plati restante ale activitatilor finantate integral din venituri proprii

**) Sumele vor corespunde cu rd. 1 din Anexa 30b.

***) Sumele vor corespunde cu rd. 4+5+6 din Anexa 30b.

****) Rd. 3 se completeaza numai la cod 51. Pentru indeplinirea conditiei prevazute la art.49 alin.(13^8) din Legea nr.273/2006 privind

finantele publice, cu modificarile si completarile ulterioare, procentul calculat la rd.3 coloana 1.1 trebuie sa fie mai mare de 3%.

*****) Se vor cuprinde platile restante care se suporta din bugetul local sau din bugetele institutiilor publice

finantate integral sau partial din venituri proprii de subordonare locala, de la titlul de cheltuieli bugetare 56

Proiecte cu finantare din fonduri externe nerambursabile (FEN) postaderare, cu exceptia celor de la sursa 08.

Ordonator principal de credite

Directia Economica,
Buget-Finante

Dr. Mihail Gheorghe

Mihail



Nr. rd.	Explicatie	Plati restante		Plati restante aferente pro-gramelor nationale		Plati restante aferente fondurilor externe nerambursabile postaderare ****)		Plati restante aferente fondurilor externe nerambursabile preaderare (sursa08)	
		total **)	din care: arierate ***)	total	din care: arierate	total	din care: arierate	total	din care: arierate
0		1	1.1	2	2.1	3	3.1	4	4.1
1	sold la finele lunii precedente	1734426	1734426						
2	sold la finele perioadei	1734426	1734426						

*) Se completeaza cu urmatoarele coduri:

- 40 - pentru total plati restante;
- 42 - pentru plati restante din bugetele locale (sectiune functionare, sectiune dezvoltare);
- 46 - pentru plati restante din credite externe (sectiune dezvoltare);
- 47 - pentru plati restante din credite interne (sectiune dezvoltare);
- 48 - pentru plati restante din fonduri externe nerambursabile;
- 51 - pentru plati restante ale institutiilor publice finantate integral din venituri proprii (sectiune functionare, sectiune dezvoltare);
- 53 - pentru plati restante ale institutiilor publice finantate partial din venituri proprii (sectiune functionare, sectiune dezvoltare);
- 54- pentru plati restante ale activitatilor finantate integral din venituri proprii

**) Sumele vor corespunde cu rd. 1 din Anexa 30b.

***) Sumele vor corespunde cu rd. 4+5+6 din Anexa 30b.

****) Rd.3 se completeaza numai la cod 51. Pentru indeplinirea conditiei prevazute la art.49 alin (13^8) din Legea nr.273/2006 privind finantele publice, cu modificarile si completarile ulterioare, procentul calculat la rd.3 coloana 1.1 trebuie sa fie mai mare de 3%.

*****) Se vor cuprinde platite restante care se suporta din bugetul local sau din bugetele institutiilor publice

finantate integral sau partial din venituri proprii de subordonare locala, de la titlul de cheltuieli bugetare 56

Proiecte cu finantare din fonduri externe nerambursabile (FEN) postaderare, cu exceptia celor de la sursa 08.

Ordonator principal de credite

Directia Economica,
Buget-Finante



Nr. rd.	Explicatie	Plati restante		Plati restante aferente programelor nationale		Plati restante aferente fondurilor externe nerambursabile postaderare *****		Plati restante aferente fondurilor externe nerambursabile preaderare (sursa08)	
		total **)	din care: arierate ***)	total	din care: arierate	total	din care: arierate	total	din care: arierate
0		1	1.1	2	2.1	3	3.1	4	4.1
1	sold la finele lunii precedente	367851	206484						
2	sold la finele perioadei	96339	17147						

*) Se completeaza cu urmatoarele coduri:

- 40 - pentru total plati restante;
- 42 - pentru plati restante din bugetele locale (sectiune functionare, sectiune dezvoltare);
- 46 - pentru plati restante din credite externe (sectiune dezvoltare);
- 47 - pentru plati restante din credite interne (sectiune dezvoltare);
- 48 - pentru plati restante din fonduri externe nerambursabile;
- 51 - pentru plati restante ale institutiilor publice finantate integral din venituri proprii (sectiune functionare, sectiune dezvoltare);
- 53 - pentru plati restante ale institutiilor publice finantate partial din venituri proprii (sectiune functionare, sectiune dezvoltare);
- 54 - pentru plati restante ale activitatilor finantate integral din venituri proprii

**) Sumele vor corespunde cu rd. 1 din Anexa 30b.

***) Sumele vor corespunde cu rd. 4+5+6 din Anexa 30b.

****) Rd.3 se completeaza numai la cod 51. Pentru indeplinirea conditiei prevazute la art.49 alin.(13*8) din Legea nr.273/2006 privind

finantele publice, cu modificarile si completarile ulterioare, procentul calculat la rd.3 coloana 1.1 trebuie sa fie mai mare de 3%.

*****) Se vor cuprinde platile restante care se suporta din bugetul local sau din bugetele institutiilor publice

finantate integral sau partial din venituri proprii de subordonare locala, de la titlul de cheltuieli bugetare 56

Proiecte cu finantare din fonduri externe nerambursabile (FEN) postaderare, cu exceptia celor de la sursa 08.

Ordonator principal de credite

Directia Economica,
Buget-Finante



Situatia actiunilor/partilor sociale detinute direct/indirect de catre UAT, la operatorii economici

Nr. Crt.	Operatorul Economic la care		Unitatea administrativ teritoriala este actionar direct sau indirect	Unitatea Administrativ teritoriala este actionara		Valoarea actiunilor/partilor sociale din capitalul social al operatorului economic, detinute da catre unitatea administrativ teritoriala (lei)		Ponderea in Capitalul social al operatorului economic
	Cod unic de identificare	Cod CAEN al activitatii principale a operatorului economic	Denumirea operatorului Economic	Tip operator (SRL, SA, ASO, RA, RAS)	Capitalul social al operatorului economic (lei)	Direct	Indirect	
1	2	3	4	5	6	7	8	9
1	22224874	3600	APA SERV	SRL	3.462.700,00	Direct		462.549,00
2	17670528	5030	EUROBAC	SRL	2.177.000,00	Direct		1.336.192,00
3	25648815	312	PISCICOLA	SRL	828.271,00	Direct		828.271,00
3	Operator(i) economic(i) la care UAT detine actiuni/parti sociale				Total valoare actiuni raportate la data: 31-12-2018:			2.627.012,00

Conducatorul compartimentului financiar-contabilitate,



Nota:


Judetul = cel din care face parte unitatea administrativ teritoriala (UAT);

col 7 = UAT este actionar direct la operatorul economic(Op.Ec): situatia in care o UAT detine in nume propriu actiuni sau parti sociale la un Op.Ec

col 8 = UAT este actionar INDIRECT la Op.Ec: situatia in care un Op.Ec, la care o UAT detine in nume propriu, integral sau majoritar, actiuni sau parti sociale, este actionar sau detine parti sociale la un alt Op.Ec;

In municipiul Bucuresti, autoritatile administratiei publice locale de la nivelul sectoarelor raporteaza operatorii economici la care administreaza/controlleaza actiuni sau parti sociale, potrivit hotararilor Consiliului General al Municipiului Bucuresti;

col 4 = Operator economic: societate comerciala la care o UAT detine actiuni sau parti sociale; regii autonome in subordinea autoritatilor administratiei publice locale (RAS).



SITUATIA MODIFICARILOR IN STRUCTURA ACTIVELOR NETE/CAPITALURILOR

la data de 31.12.2018

Cod 25

-lei-

Denumirea indicatorilor	Cod rand	Sold la inceputul anului	Cresteri	Reduceri	Sold la sfarsitul anului
A	B	1	2	3	4
Fondul bunurilor care alcatuiesc domeniul public al statului (Ct. 1010000)	02		7,899,125		7,899,125
Fondul bunurilor care alcatuiesc domeniul public al unitatilor administrativ teritoriale (Ct. 1030000)	04	1,431,212,532	266,510,268	9,367,964	1,688,354,836
Fondul bunurilor care alcatuiesc domeniul privat al unitatilor administrativ teritoriale (Ct. 1040101)	05	767,810		79,465	688,345
Fondul bunurilor care alcatuiesc proprietatea privata o institutiei publice din administratia locala (Ct. 1040102)	05.1	35,060			35,060
Rezerve din reevaluare (Ct. 1050100+1050200+1050300+1050400)	06	10,039,099		765	10,038,334
Rezultatul reportat (Ct. 1170000- sold creditor)	17	415,750,648	243,847,147	194,060,625	465,537,170
Rezultatul patrimonial al exercitiului (Ct. 1210000 - sold creditor)	19	49,273,440	495,490,407	544,763,847	
Rezultatul patrimonial al exercitiului (Ct. 1210000 - sold debitor)	20		219,572,832	489,453	219,083,379
Total capitaluri proprii (rd 01 la 17-rd. 18+rd. 19-rd. 20)	21	1,907,078,589	1,013,746,947	967,356,045	1,953,469,491

Ordnator principal de credite


 Județul Teleorman
 Consiliul Județean
 Nr. 1
 Dr. Ing. Tanase Gheorghe

Directia Economica,
 Buget-Finante



SITUATIA ACTIVELOR FIXE AMORTIZABILE

cod 26

la data de 31.12.2018

- lei -

Denumirea activelor fixe	Nr. rand	Existent 31.12.2015		Sold la inceputul anului	Cresteri					
					Total din care	diferente din reevaluare	achizitii	transferuri primite cu titlu gratuit	donatii, sponsorizari	alte cai
A	B	1	2	3	4=5+6+7+8+9	5	6	7	8	9
Concesiuni, brevete, licente, marci comerciale, drepturi si active similare(ct 2050000)	03			43704	✓ 20992		20992			
Alte active fixe necorporale(ct.2080100+2080200)	04			16800044	✓ 5166		5166			
TOTAL (rd. 02+03+04)	05			16843748	26158		26158			
Constructii (ct.212) (rd.08 = de la rd.09 la rd.16) din care:	08			66992213	9896742					9896742
- alte active fixe încadrate în grupa constructii (2120901), din care:	16			66992213	✓ 9896742					9896742
Instalatii tehnice, mijloace de transport, animale si plantatii (ct.2130100+2130200+2130300+2130400)	17			82997141	1171672		998683	45306	9978	117705
Mobilier, aparatura birotica, echipamente de protectie a valorilor umane si materiale si alte active fixe corporale (ct.2140000)	18			21165322	280047		153553		3818	122676
TOTAL (rd. 07 +08 +17 + 18)	19			171154676	11348461		1152236	45306	13796	10137123
TOTAL ACTIVE FIXE (rd. 05+ 19)	20			187998424	11374619		1178394	45306	13796	10137123

Ordonator principal de credite

Directia Economica,
Buget-Finante

✓

ROMANIA
Județul Teleorman
CONSILIUL JUDETEAN TELEORMAN
Dr. Ing. Tanase Gheorghe

SITUATIA ACTIVELOR FIXE AMORTIZABILE

cod 27

la data de 31.12.2018

- lei -

Denumirea activelor fixe	Nr. rând	Reduceri								Sold la sf. anului	Ajustari de valoare(amortizari si ajustari pentru depreciere)				Valoare contabila neta, din care:			
		Total din care	diferente din reevaluare	eliminare amortizare	dezmembrari si casari	transferuri cu titlu gratuit	vanzari	alte	Sold la inceputul anului		Cresteri	Reduceri	Sold la sf. anului	Domeniu privat al statului	Domeniu privat al UAT	Proprietate privata a institutiei publice		
A	B	10=11+12+13+14+15+16	11	12	13	14	15	16	17=3+4-10	18	19	20	21=18+19-20	22=17-21-23-24	23=17-21-22-24	24=17-21-22-23		
Concesiuni, brevete, licente, marci comerciale, drepturi si active similare(ct.20500000)	03								64696	25756	✓ 6886		32842			32054		
Alte active fixe necorporale(ct.2080100+2080200)	04	248	248						16804962	9188783	✓ 2309809	248	11498144		4968306	338509		
TOTAL (rd. 02+03+04)	05	248	248						16869658	9214539	2316495	248	11530786		4968306	370563		
Constructii (ct.212) (rd.08 = de la rd.09 la rd.16) din care:	08	1114191						1114191	75774764	7305501	889096	525222	7669375		21968368	46137021		
- alte active fixe încadrate în grupa constructiilor (2120901), din care:	16	1114191						1114191	75774764	7305501	889096	525222	7669375		21968368	46137021		
Instalatii tehnice, mijloace de transport, animale si plantatii (ct.2130100+2130200+2130300+2130400)	17	1899181	1577768		245876	51606		23933	82269632	58000392	8472692	5026274	61446810		18192423	2630399		
Mobilier, aparatura birou, echipamente de protectie a valorilor umane si materiale si alte active fixe corporale (ct.2140000)	18	227271	49028		60539			117704	21218098	6356234	2335186	73967	8617453		6896368	5704277		
TOTAL (rd. 07 +08 +17 + 18)	19	3240643	1626794		306415	51606		1255828	179262494	71662127	11698974	5625463	77733638		47057159	54471697		
TOTAL ACTIVE FIXE (rd. 05+ 19)	20	3240891	1627042		306415	51606		1255828	196132152	80876666	14013469	5625711	89264424		52025468	54842260		

X

*) Coloana 5 se completeaza cu cresterea de valoare din reevaluare evidentiata in conturile 103 Rezerve din reevaluare si 1813 venituri din ajutati privind deprecieria activelor fixe ;

**) Coloana 11 se completeaza cu reducerile de valoare din reevaluare evidentiata in conturile 105 Rezerve din reevaluare si 6813 Cheltuieli operationale privind ajustarile pentru deprecieria activelor fixe ;

***) Coloana 12 se completeaza cu valoarea amortizarii eliminata din valoarea activului fix in situatia in care reevaluarea se efectueaza catre evaluatorii autorizati. Aceeasi valoare se completeaza si pe coloana 20 "Reduceri".

Ordonator principal de credite

P.OMD Ing. Tanase Gheorghe



Directia Economica,
Buget-Finante

SITUATIA ACTIVELOR FIXE NEAMORTIZABILE

cod 28

la data de

31.12.2018

- lei -

Denumirea activelor fixe	Nr. rand	Existent 31.12.2015			Sold la inceputul anului	Cresteri					
		UM	UM	UM		Total din care:	diferente din reevaluare	achizitii	transferuri primite cu titlu gratuit	donatii, sponsorizari	alte cai
A	B	1	2	3	4	5=6+7+8+9+10	6	7	8	9	10
Terenuri (ct. 2110100)	07				7022961	79465					79465
Constructii (ct.212) (rd.08 = de la rd.09 la rd.16) din care:	08				1414135478	274858705			2		274858703
- drumuri publice, exclusiv poduri, podete, pasarele si viaducte si tunele (ct.2120101)	09				881116022	271222401					271222401
- poduri, podete, pasarele si viaducte pentru transporturi feroviare si rutiere; viaducte (ct. 2120301)	12				291364495	1311899					1311899
- alte active fixe incadrate in grupa constructii (2120901)	16				241654961	2324405			2		2324403
Instalatii tehnice, mijloace de transport, animale si plantatii (ct. 2130100+2130200+2130300+2130400)	17				10846846						
Mobilier, aparatura birotica, echipamente de protectie a valorilor umane si materiale si alte active fixe corporale (ct.2140000)	18				10117						
Active fixe corporale in curs de executie (ct. 2310000)	19				374870158	19562955		19562955			
TOTAL (rd.06+ 07 + 08+ 17+18+19+20)	21				1806885560	294501125		19562955	2		274938168
TOTAL ACTIVE FIXE (rd. 04+21)	22				1806885560	294501125		19562955	2		274938168

Ordonator principal de credite

Dr. Ing. Fanase Gheorghe
 JUDEȚUL TELEORMAN
 CONSILIUL JUDEȚEAN

Directia Economica,
 Buget-Finante

13010

SITUATIA ACTIVELOR FIXE NEAMORTIZABILE

Cod 29 ^{cod 29} la data de 31.12.2018 - lei -

Denumirea activelor fixe	Nr. rând	Reduceri							Sold la sfarsitul anului 17=4+5-11 17=18+19+20+21+22+23+24	Valoarea activelor fixe neamortizate					
		Total din care 11=12+13+14+15+16	reevaluare	delezmembri si casari	transferuri cu titlu gratuit	vanzari	alte cai	Fondul activelor fixe necorporale ct.100.00.00		Domeniul public al statului ct.101.00.00	Domeniul privat al statului ct.102.01.10	Proprietatea privata a instit. publice ct.102.01.02	Domeniul public al UAT ct.103.00.00	Domeniul privat al UAT ct.104.01.01	Proprietatea privata a instit. publ din admin.locala ct.104.01.02
A	B		12	13	14	15	16	18	19	20	21	22	23	24	
Terenuri (ct. 2110100)	07		79464				79464					6613042	409920		
Constructii (ct. 2120000) din care:	08		9896742				9896742		7899125			1671114847	83469		
- drumuri publice, exclusiv poduri, podete, pasarele si viaducte si tunele (ct.2120101)	09							1152338423				1152338423			
- poduri, podete, pasarele si viaducte pentru transporturi feroviare si rutiere; viaducte (ct. 2120301)	12							292676394				292676394			
- alte active fixe încadrate în grupa constructii (2120901)	16		9896742				9896742	234082624	7899125			226100030	83469		
Instalatii tehnice, mijloace de transport, animale si plantatii (ct. 2130100+2130200+2130300+2130400)	17							10846846				10626943	194956	24947	
Mobilier, aparatura birotica, echipamente de protectie a valorilor umane si materiale si alte active fixe corporale (ct.2140000)	18							10117				4		10113	
Active fixe corporale în curs de executie (ct. 2310000)	19		273744511				273744511	120688602							
TOTAL (rd.06+ 07 + 08+ 17 +18+19+20)	21		283720717				283720717	1817665968	7899125			1688354836	688345	35060	
TOTAL ACTIVE FIXE (rd. 04+21)	22		283720717				283720717	1817665968	7899125			1688354836	688345	35060	

Ordonator principal de credite

Dr. Ing. Tănase Gheorghe



Directia Economica,
Buget-Finanțe

SITUATIA ACTIVELOR SI DATORIILOR INSTITUTIILOR PUBLICE
DIN ADMINISTRATIA LOCALA

Cod 18		la data de	31.12.2018	-lei-
Nr. rand		Cod rand	Sold la inceputul anului	Sold la sfarsitul perioadei
A	B	C	1	2
	Numerar in lei in casieria institutiilor publice locale si ale institutiilor publice de subordonare locala, (ct.5310101)	4	2116	✓ 2116
	Disponibilitati in lei ale institutiilor publice locale si ale institutiilor publice de subordonare locala, la trezorerii (ct.5100000+ct.5120101+ct.5120501+ct.5150101+ct.5150103+ct.5150500+ct.5150600+ct.5160101+ct.5160301 +ct.5160302+ct.5170101+ct.5170301+ct.5170302+ct.5210100+ct.5210300+ct.5280000+ct.5290201+ct.5290301+ct.5290400+ ct.5290901+ct.5500101+ct.5520000+ct.5550101 +ct.5570101+ct.5580101+ct.5580201+ct.5600101+ ct.5600300+ct.5610100+ct.5610300+ct.5620101+ct.5620300-ct.7700000), din care :	5	41582297	✓ 72584887
	Total (in baze cash) (rd.04+05)	8	41584413	72587003
	Total (in baze accrual) (rd.08+09)	10	41584413	72587003
	Avansuri de trezorerie, acordate in lei (ct.5420100)	22	949	1340
	Alte valori (ct.5320100+ct.5320200+ct.5320300+ct.5320400+ct.5320500+ ct.5320600+ct.5320800)	23	184682	205084
	Disponibilitati ale institutiilor publice locale si ale institutiilor de subordonare locala la	32	155336	601184

	institutiile de credit rezidente (ct.5110101+ct.5110102+ct.5120102+ct.5120402+ct.5120502+ct.5150102+ ct.5150202+ct.5160102+ct.5160202+ct.5170102+ ct.5170202+ct.5290202+5290302+ct.5290902+ct.5500102+ct.5550102+ct.5550202+ct.5570202+ct.5580102+ ct.5580302+ct.5600102+ct.5600103+ct.5610102+ct.5610103+ct.5620102+ct.5620103), din care :			
	Total (în baze cash) (rd.32+35)	36	155336	601184
	Total (în baze accrual) (rd.36+37)	38	155336	601184
	Participatiile autoritatilor locale la alte societati care nu sunt organizate pe actiuni (regii autonome, srl, comandita, etc.) (ct.2600300 - ct.2960103)	141	2522012	2627012
	Total (la valoarea de intrare mai putin ajustarile cumulate pentru pierderea de valoare) (rd.141)	142	2522012	2627012
1	Creante comerciale necurente legate de livrari de bunuri si servicii de catre autoritatile locale sau de institutii subordonate acestora (ct.4110201+ct.4110208+ct.4130200+ct.4610201 - ct.4910200 - ct.4960200) Total (rd.158+159+160+164), din care:	157	365003	373287
	-de la populatie (gospodariile populatiei) (S.14)	158	3583	11867
	-de la societati nefinanciare (S.11),	159	361420	361420
	Creante comerciale curente legate de livrari de bunuri si servicii de catre autoritatile locale sau de institutii subordonate acestora (ct.2320000+ct.2340000+c	165	33282694	36536511

	t.4090101+ct.4090102+ct.4110101+ ct.4110108+ ct.4130100+ct.4180000+ct.4610101 - ct.4910100 - ct.4960100). Total (rd.166+167+168+172), din care de la :			
	- de la societati nefinanciare (S.11),	167	31239948	34622569
	-de la institutiile publice, din care: (rd.169+170+171)	168	2042746	1913942
	- Administratia locala (exclusiv fondurile de securitate sociala) (S.1313)	170		12731
	- Fonduri de securitate sociala (S.1314)	171	2042746	1901211
	-din care:creantele unitatilor sanitare cu paturi fata de Casele de Sanatate	171.1	2042746	1901211
	Sume de primit de la Autoritatile de Certificare / Autoritatile de Management /Agentiile de Plati - FONDURI EXTERNE NERAMBURSABILE POSTADERARE (ct.4580301)	191	826877	868359
	Sume de primit de la Autoritatile de Certificare/ Autoritatile de Management / Agentiile de Plati - FONDURI DE LA BUGET (ct.4580302)	192		102163
1	Sume datorate tertilor reprezentând garantii si cautiuni aflate în conturile institutiilor publice (ct.4280101+ct.4280201+ct.4620109+ct.4620209) Total (rd.204+205+206), din care :	203	102681	177342
	- salariatilor (gospodariile populatiei) (S.143)	204	63797	125857
	- societati nefinanciare (S.11)	205	38884	51485
	Credite pe termen lung primite (contractate, garantate, asimilate, etc.) de institutiile publice locale (ct.1620200+ct.1630200+ct.1670201+ct.1670202+ct.	286	38664763	34919772

	1670203+ ct.1670209). Total (rd.287+288+289+289.1) din care acordate de :			
	-Societati care accepta depozite, exclusiv banca centrala (S.122)	287	38664763	34919772
	Total (in baze cash) (rd.286)	290	38664763	34919772
	Datorii comerciale necurente legate de livrari de bunuri si servicii (ct.4010200+ct.4030200+c t.4040200+ ct.4050200+ct.4620201). Total (rd.313+314+318+319), din care catre :	312	1314	
	- Societati nefinanciare (S.11)	313	1314	
	Datorii comerciale curente legate de livrari de bunuri si servicii (ct.4010100+ct.4030100+c t.4040100 +ct. 4050100+ct.4080000 + ct.4190000+ ct.4620101) Total (rd.321+322+326+327), din care catre :	320	12557726	4124350
	- Societati nefinanciare (S.11)	321	12556434	4123058
	-Alti rezidenti (Alti intermediari financiari, exclusiv societatile de asigurare si fondurile de pensii, Auxiliari financiari, Societati de asigurare, Fondurile de pensii) (S.125, S.126, S.128, S.129)	326	1292	1292
	Datoriile institutiilor publice din administratia locala catre bugete (ct.4420300+ ct.4310100+ct.4310200+ct. .4310300+ct.4310400+ ct.4310500+ ct.4310700+ct. 4370100+ct.4370200+ct.43 70300+ ct.4420801 +ct.4440000+ct.446.01.00 +ct.446.02.00+ct.4480100)	331	10429678	11524394
	Salariile angajatilor (ct	332	6950219	7361110

	4210000+ct.4230000+ct.4260000 +ct.4270100+ct.4270300 +ct.4280101)			
	Alte drepturi cuvenite altor categorii de persoane (ct.4260000+ct.4270200 +ct.4270300+ct.4290000+ct.4380000)	333	32247	2953
	Total (rd.331+332+333+334)	335	17412144	18888457
	Avansuri primite de la Autoritatile de Certificare/Autoritatile de Management /Agentiile de Plati- FONDURI EXTERNE NERAMBURSABILE POSTADERARE SI FONDURI DE LA BUGET (ct.4580501+ct.4580502)	341	32244	32244
	Provizioane necurente (ct.1510201+ ct.1510202+ ct.1510203 +ct.1510204 +ct.1510208), din care:	342.1	1578711	2213257
	Provizioane necurente, constituite conform O.M.F.P. 416/2013 reprezentând arierate în litigiu (din soldul ct. 1510201)	342.2	311048	151235
	Provizioane necurente, constituite conform OUG 71/2009 si OG 17/2012 reprezentând drepturi salariale câstigate în instanta (din soldul ct.1510203)	342.3	582103	2062022
	Provizioane curente (ct. 1510101+ct.1510102+ ct.1510103+ ct.1510104+ ct.1510108) , din care:	343	43299628	189022
	Provizioane curente, constituite conform O.M.F.P. 416/2013 reprezentând arierate în litigiu (din soldul ct.1510101)	343.1	121662	✓

Nota	utilizator	Cod SEC'95
Sectoarele si subsectoarele definite conform Sistemului European de Conturi (SEC' 95)	Anexa 40	
Societati nefinanciare		S.11
Societati financiare		S.12
Banca centrala		S.121
Societati care accepta depozite, exclusiv banca centrala		S.122
Fonduri de piata monetara		S.123
Fonduri de investitii, altele decat fondurile de piata monetara		S.124
Alti intermediari financiari, exclusiv societati de asigurare si fonduri de pensii		S.125
Auxiliari financiari		S.126
Societati de asigurare (SA)		S.128
Fonduri de pensii (FP)		S.129
Administratii publice		S.13
Administratia centrala (exclusiv fondurile de securitate sociala)		S.1311
Administratia locala (exclusiv fondurile de securitate sociala)		S.1313
Fonduri de securitate sociala		S.1314
Gospodariile populatiei		S.14
Restul lumii		S.2
State membre si institutii si organisme ale Uniunii Europene		S.21
Statele membre ale Uniunii Europene		S.211
Institutii si organisme ale Uniunii Europene		S.212
State nonmembre si organizatii internationale nerezidente ale Uniunii Europene		S.22

Ordonator principal de credite

Dr. Ing. Tănase ~~George~~



**Directia
Económica, Buget-Finante**

CONTUL DE EXECUTIE A BUGETULUI LOCAL- VENITURI

la data de 31.12.2018

Cod 20

-lei-

Denumirea indicatorilor	Cod indicator	Prevederi bugetare		Drepturi constatate			Incasari realizate	Stingeri pe alte cal decat incasari	Drepturi constatate de incasat
		Initiale	Definitive	Total din care:	din anii precedenti	din anul curent			
A	B	1	2	3=4+5	4	5	6	7	8=3-6-7
VENITURI -TOTAL(cod 00.02+00.15+00.16+00.17+45.02)	000102	229,810,000	243,092,480	224,327,762		224,327,762	224,327,762		
VENITURI PROPRII (cod 00.02-11.02-037.02+00.15+00.16)	4980	34,932,000	36,425,000	31,975,149		31,975,149	31,975,149		
I. VENITURI CURENTE (cod 00.03+00.12)	0002	128,701,000	141,432,480	129,278,267		129,278,267	129,278,267		
A. VENITURI FISCALE (cod 00.04+06.02+00.09+00.10+00.11)	0003	120,379,000	133,110,480	126,322,626		126,322,626	126,322,626		
A1. IMPOZIT PE VENIT, PROFIT SI CASTIGURI DIN CAPITAL (cod 00.05+00.06+00.07)	0004	25,710,000	27,203,000	28,645,808		28,645,808	28,645,808		
A1.2. IMPOZIT PE VENIT, PROFIT SI CASTIGURI DIN CAPITAL DE LA PERSOANE FIZICE(cod 03.02+04.02)	0006	25,710,000	27,203,000	28,645,808		28,645,808	28,645,808		
Cote si sume defalcate din impozitul pe venit (cod 04.02 01+04.02 04)	0402	25,710,000	27,203,000	28,645,808		28,645,808	28,645,808		
Cote defalcate din impozitul pe venit	040201	18,183,000	19,239,000	20,681,808		20,681,808	20,681,808		
Sume alocate din cotele defalcate din impozitul pe venit pentru echilibrarea bugetelor locale	040204	7,527,000	7,964,000	7,964,000		7,964,000	7,964,000		
A4 IMPOZITE SI TAXE PE BUNURI SI SERVICII (cod 11.02+12.02+15.02+16.02)	0010	94,669,000	105,907,480	97,676,818		97,676,818	97,676,818		
Sume defalcate din TVA (cod 11.02.01+11.02.02+11.02.05+11.02.06+11.02.09)	1102	93,769,000	105,007,480	97,307,480		97,307,480	97,307,480		
Sume defalcate din taxa pe valoarea adaugata pentru finantarea cheltuielilor descentralizate la nivelul judetelor	110201	30,565,000	33,252,000	33,252,000		33,252,000	33,252,000		
Sume defalcate din taxa pe valoarea adaugata pentru drumuri	110205	12,034,000	12,034,000	4,334,000		4,334,000	4,334,000		
Sume defalcate din taxa pe valoarea adaugata pentru echilibrarea bugetelor locale	110206	51,150,000	59,721,480	59,721,480		59,721,480	59,721,480		

A	B	1	2	3=4+5	4	5	6	7	8=3-6-7
Taxe pe utilizarea bunurilor, autorizarea utilizării bunurilor sau pe desfasurarea de activitati (cod 16.02.02+16.02.03+16.02.50)	1602	900,000	900,000	369,338		369,338	369,338		
Impozit pe mijloacele de transport (cod 16.02.02.01+16.02.02.02)	160202	800,000	800,000	369,338		369,338	369,338		
Impozit pe mijloacele de transport deținute de persoane fizice	16020201	100,000	100,000	76,497		76,497	76,497		
Impozit pe mijloacele de transport deținute de persoane juridice	16020202	700,000	700,000	292,841		292,841	292,841		
Taxe si taxe pentru eliberarea de licențe si autorizatii de functionare	160203	100,000	100,000						
C. VENITURI NEFISCALE (cod 00.13+00.14)	0012	8,322,000	8,322,000	2,955,641		2,955,641	2,955,641		
C1. VENITURI DIN PROPRIETATE (cod 30.02+31.02)	0013	5,022,000	5,022,000	1,970,325		1,970,325	1,970,325		
Venituri din proprietate (cod 30.02.01+30.02.05+30.02.08+30.02.50)	3002	5,022,000	5,022,000	1,970,325		1,970,325	1,970,325		
Venituri din concesiuni si inchirieri (cod 30.02.05.30)	300205	5,022,000	5,022,000	1,970,325		1,970,325	1,970,325		
Alte venituri din concesiuni si inchirieri de către institutiile publice	30020530	5,022,000	5,022,000	1,970,325		1,970,325	1,970,325		
C2. VANZARI DE BUNURI SI SERVICII (cod 33.02+34.02+35.02+36.02+37.02)	0014	3,300,000	3,300,000	985,316		985,316	985,316		
Venituri din prestări de servicii si alte activitati (cod 33.02.08+33.02.10+33.02.12+33.02.24+33.02.27+33.02.28+33.02.33+33.02.50)	3302	1,800,000	1,800,000	676,423		676,423	676,423		
Contributia de intretinere a persoanelor asistate	330213	1,300,000	1,300,000	657,514		657,514	657,514		
Contributia lunara a parintilor pentru intretinerea copiilor în unitatile de protectie sociala	330227			15,982		15,982	15,982		
Venituri din recuperarea cheltuielilor de judecata, imputatii si despagubiri	330228	500,000	500,000	2,927		2,927	2,927		
Amenzi, penalitati si confiscari (cod 35.02.01 la 35.02.03+35.02.50)	3502	700,000	700,000	12,603		12,603	12,603		
Venituri din amenzi si alte sanctiuni aplicate potrivit dispozitiilor legale (cod 35.02.01.02)	350201			3,842		3,842	3,842		
Venituri din amenzi si alte sanctiuni aplicate de către alte institutii de specialitate	35020102			3,842		3,842	3,842		
Alte amenzi, penalitati si confiscari	350250	700,000	700,000	8,761		8,761	8,761		
Diverse venituri (cod 36.02.01+36.02.05+36.02.06 +36.02.07+36.02.11+36.02.14+36.02.22+36.02.23+36.02.31 +36.02.32+36.02.47+36.02.50)	3602	800,000	800,000	296,290		296,290	296,290		

A	B	1	2	3=4+5	4	5	6	7	8=3-6-7
Alte venituri	360250	800,000	800,000	296,290		296,290	296,290	✓	
Varsaminte din sectiunea de functionare pentru finantarea sectiunii de dezvoltare a bugetului local (cu semnul minus)	370203	-500,000	-937,900	-500,000		-500,000	-500,000	✓	
Varsaminte din sectiunea de functionare	370204	500,000	937,900	500,000		500,000	500,000		
II. VENITURI DIN CAPITAL (cod 39.02)	0015			4,362		4,362	4,362		
Venituri din valorificarea unor bunuri (cod 39.02.01+39.02.03+39.02.04+ 39.02.07+39.02.10)	3902			4,362		4,362	4,362		
Venituri din valorificarea unor bunuri ale institutiilor publice	390201			384		384	384		
Venituri din vanzarea unor bunuri apartinand domeniului privat al statului sau al unitatilor administrativ-teritoriale	390207			3,998		3,998	3,998		
IV. SUBVENTII (cod 00.18)	0017	101,109,000	101,660,000	93,191,568		93,191,568	93,191,568		
SUBVENTII DE LA ALTE NIVELE ALE ADMINISTRATIEI PUBLICE (cod 42.02+43.02)	0018	101,109,000	101,660,000	93,191,568		93,191,568	93,191,568		
Subventii de la bugetul de stat (cod 42.02.01+42.02.05+42.02.10+42.02.12 la 42.02.18 la 42.02.21+42.02.28+42.02.29+42.02.32 la 42.02.36+42.02.40 la 42.02.42 la 42.02.45+42.02.51+42.02.52+ 42.02.54+42.02.55+42.02.62+42.02.65+ 42.02.66+42.02.67+42.02.69)	4202	101,109,000	101,660,000	93,191,568		93,191,568	93,191,568		
Subventii de la bugetul de stat catre bugetele locale pentru finantarea investitiilor in sanatate (cod 42.02.16.01 la 42.02.16.03)	420216		18,000	-1,049,436		-1,049,436	-1,049,436		
Subventii de la bugetul de stat catre bugetele locale pentru finantarea aparaturii medicale si echipamentelor de comunicatii in urgenta in sanatate	42021601			-1,067,000		-1,067,000	-1,067,000		
Subventii de la bugetul de stat catre bugetele locale pentru finantarea altor investitii in sanatate	42021603		18,000	17,564		17,564	17,564		
Finantarea drepturilor acordate persoanelor cu handicap	420221	68,123,000	68,374,000	68,354,855		68,354,855	68,354,855		
Subventii primite din Fondul de Interventie	420228		282,000	282,000		282,000	282,000		
Finantarea Programului National de Dezvoltare Locala	420265	34,986,000	34,986,000	24,826,372		24,826,372	24,826,372		
Subventii de la bugetul de stat catre bugetele locale necesare sustinerii derularii proiectelor finantate din fonduri externe nerambursabile (FEN) postaderare, aferente perioadei de programare 2014 - 2020	420269			2,977,777		2,977,777	2,977,777		
Alte sume primite de la UE (cod 46.02.03)	4602			1,853,565		1,853,565	1,853,565		
Alte sume primite din fonduri de la Uniunea Europeana pentru programele operationale finantate din cadrul financiar 2014-2020	460204			1,853,565		1,853,565	1,853,565		

A	B	1	2	3=4+5	4	5	6	7	8=3-6-7
VENITURILE SECTIUNII DE FUNCTIONARE (cod 00.02+00.16+00.17) - TOTAL	000102	184,324,000	✓ 207,150,580	✓ 185,415,122		185,415,122	185,415,122		
VENITURI PROPRII (00.02-11.02-37.02+00.16)	4990	34,932,000	36,425,000	31,970,787		31,970,787	31,970,787		
I. VENITURI CURENTE (cod 00.03+00.12)	0002	128,201,000	140,484,580	128,778,267		128,778,267	128,778,267		
A. VENITURI FISCALE (cod 00.04+06.02+00.09+00.10+00.11)	0003	120,378,000	133,110,480	126,322,626		126,322,626	126,322,626		
A1. IMPOZIT PE VENIT, PROFIT SI CASTIGURI DIN CAPITAL (cod 00.05+00.06+00.07)	0004	25,710,000	27,203,000	28,645,808		28,645,808	28,645,808		
A1.2. IMPOZIT PE VENIT, PROFIT SI CASTIGURI DIN CAPITAL DE LA PERSOANE FIZICE(cod 03.02+04.02)	0006	25,710,000	27,203,000	28,645,808		28,645,808	28,645,808		
Cote si sume defalcate din impozitul pe venit (cod 04.02.01+04.02.04)	0402	25,710,000	27,203,000	28,645,808		28,645,808	28,645,808		
Cote defalcate din impozitul pe venit	040201	18,183,000	19,238,000	20,681,808		20,681,808	20,681,808		
Sume alocate din cotele defalcate din impozitul pe venit pentru echilibrarea bugetelor locale	040204	7,527,000	7,964,000	7,964,000		7,964,000	7,964,000		
A4. IMPOZITE SI TAXE PE BUNURI SI SERVICII (cod 11.02+12.02+15.02+16.02)	0010	84,668,000	105,907,480	97,676,818		97,676,818	97,676,818		
Sume defalcate din TVA (cod 11.02.01+11.02.02+11.02.05+11.02.06+11.02.09)	1102	83,769,000	105,007,480	97,307,480		97,307,480	97,307,480		
Sume defalcate din taxa pe valoarea adaugata pentru finantarea cheltuielilor descentralizate la nivelul judetelor	110201	30,585,000	33,252,000	33,252,000		33,252,000	33,252,000		
Sume defalcate din taxa pe valoarea adaugata pentru drumuri	110205	12,034,000	12,034,000	4,334,000		4,334,000	4,334,000		
Sume defalcate din taxa pe valoarea adaugata pentru echilibrarea bugetelor locale	110206	51,150,000	59,721,480	59,721,480		59,721,480	59,721,480		
Taxe pe utilizarea bunurilor, autorizarea utilizarii bunurilor sau pe desfasurarea de activitati (cod 16.02.02+16.02.03+16.02.50)	1602	900,000	900,000	369,338		369,338	369,338		
Impozit pe mijloacele de transport (cod 16.02.02.01+16.02.02.02)	160202	800,000	800,000	369,338		369,338	369,338		
Impozit pe mijloacele de transport de persoane fizice	16020201	100,000	100,000	76,497		76,497	76,497		
Impozit pe mijloacele de transport de persoane juridice	16020202	700,000	700,000	292,841		292,841	292,841		
Taxe si tarife pentru eliberarea de licante si autorizatii de functionare	160203	100,000	100,000						
C. VENITURI NEFISCALE (cod 00.13+00.14)	0012	7,822,000	7,384,100	2,455,641		2,455,641	2,455,641		
C1. VENITURI DIN PROPRIETATE (cod 30.02+31.02)	0013	5,022,000	5,022,000	1,970,325		1,970,325	1,970,325		

A	B	1	2	3=4+5	4	5	6	7	8=3-6-7
Venituri din proprietate (cod 30.02.01+30.02.05+30.02.08+30.02.50)	3002	5,022,000	5,022,000	1,970,325		1,970,325	1,970,325		
Venituri din concesiuni si inchirieri (cod 30.02.05.30)	300205	5,022,000	5,022,000	1,970,325		1,970,325	1,970,325		
Alte venituri din concesiuni si inchirieri de catre institutiile publice	30020530	5,022,000	5,022,000	1,970,325		1,970,325	1,970,325		
C2. VANZARI DE BUNURI SI SERVICII (cod 33.02+34.02+35.02+36.02+37.02)	0014	2,800,000	2,362,100	485,316		485,316	485,316		
Venituri din prestari de servicii si alte activitati (cod 33.02.08+33.02.10+33.02.12+33.02.24+33.02.27+33.02.28+33.02.33+33.02.50)	3302	1,800,000	1,800,000	676,423		676,423	676,423		
Contributia de intretinere a persoanelor asistate	330213	1,300,000	1,300,000	657,514		657,514	657,514		
Contributia lunara a parintilor pentru intretinerea copiilor în unitatile de protectie sociala	330227			15,982		15,982	15,982		
Venituri din recuperarea cheltuielilor de judecata, imputatii si despagubiri	330228	500,000	500,000	2,927		2,927	2,927		
Amenzi, penalitati si confiscari (cod 35.02.01 la 35.02.03+35.02.50)	3502	700,000	700,000	12,603		12,603	12,603		
Venituri din amenzi si alte sanctiuni aplicate potrivit dispozitiilor legale (cod 35.02.01.02)	350201			3,842		3,842	3,842		
Venituri din amenzi si alte sanctiuni aplicate de catre alte institutii de specialitate	35020102			3,842		3,842	3,842		
Alte amenzi, penalitati si confiscari	350250	700,000	700,000	8,761		8,761	8,761		
Diverse venituri (cod 36.02.01+36.02.05+36.02.06+36.02.11+36.02.14+36.02.32+36.02.50)	3602	800,000	800,000	286,280		286,280	286,280		
Alte venituri	360250	800,000	800,000	286,280		286,280	286,280		
Transferuri voluntare, altele decat subventiile (cod 37.02.01+37.02.03+37.02.50)	3702	-500,000	-837,900	-500,000		-500,000	-500,000		
Varsaminte din sectiunea de functionare pentru finantarea sectiunii de dezvoltare a bugetului local (cu semnul minus)	370203	-500,000	-837,900	-500,000		-500,000	-500,000		
IV. SUBVENTII (cod 00.18)	0017	66,123,000	66,656,000	66,636,855		66,636,855	66,636,855		
SUBVENTII DE LA ALTE NIVELE ALE ADMINISTRATIEI PUBLICE (cod 42.02+43.02)	0018	66,123,000	66,656,000	66,636,855		66,636,855	66,636,855		
Subventii de la bugetul de stat (cod 42.02.21+42.02.28+42.02.32 la 42.02.36+42.02.41+42.02.42+42.02.44+42.02.45+42.02.51+42.02.54+42.02.66)	4202	66,123,000	66,656,000	66,636,855		66,636,855	66,636,855		
Finantarea drepturilor acordate persoanelor cu handicap	420221	66,123,000	66,374,000	66,354,855		66,354,855	66,354,855		

A	B	1	2	3=4+5	4	5	6	7	8=3-6-7
Subventii primite din Fondul de Interventie	420228		282,000	282,000		282,000	282,000		
VENITURILE SECTIUNII DE DEZVOLTARE (00.02+00.15+00.16+00.17+45.02+48.02) - TOTAL	000102	35,486,000	35,941,900	28,912,840		28,912,840	28,912,840		
VENITURI PROPRII (cod 00.02-11.02-37.02+00.15+00.16)	4890			4,362		4,362	4,362		
I. VENITURI CURENTE (cod 00.03+00.12)	0002	500,000	937,900	500,000		500,000	500,000		
C. VENITURI NEFISCALE (cod 00.14)	0012	500,000	937,900	500,000		500,000	500,000		
C2. VANZARI DE BUNURI SI SERVICII (cod 36.02+37.02)	0014	500,000	937,900	500,000		500,000	500,000		
Transferuri voluntare, altele decat subventiile (cod 37.02.04+37.02.05)	3702	500,000	937,900	500,000		500,000	500,000		
Varsaminte din sectiunea de functionare	370204	500,000	937,900	500,000		500,000	500,000		
II. VENITURI DIN CAPITAL (cod 39.02)	0015			4,362		4,362	4,362		
Venituri din valorificarea unor bunuri (cod 39.02.01+39.02.03+39.02.04+39.02.07+39.02.10)	3902			4,362		4,362	4,362		
Venituri din valorificarea unor bunuri ale institutiilor publice	390201			364		364	364		
Venituri din vanzarea unor bunuri apartinand domeniului privat al statului sau al unitatilor administrativ-teritoriale	390207			3,998		3,998	3,998		
IV. SUBVENTII (cod 00.18)	0017	34,986,000	35,004,000	26,554,713		26,554,713	26,554,713		
SUBVENTII DE LA ALTE NIVELE ALE ADMINISTRATIEI PUBLICE (cod 42.02+43.02)	0018	34,986,000	35,004,000	26,554,713		26,554,713	26,554,713		
Subventii de la bugetul de stat (cod 42.02.01+42.02.05+ 42.02.10+42.02.12 la 42.02.18+42.02.20+ 42.02.29+ 42.02.40+42.02.51+42.02.52+42.02.55+ 42.02.62+ 42.02.65+ 42.02.67+42.02.69)	4202	34,986,000	35,004,000	26,554,713		26,554,713	26,554,713		
Subventii de la bugetul de stat catre bugetele locale pentru finantarea investitiilor in sanatate (cod 42.02.16.01 la 42.02.16.03)	420216		18,000	-1,049,436		-1,049,436	-1,049,436		
Subventii de la bugetul de stat catre bugetele locale pentru finantarea aparaturii medicale si echipamentelor de comunicatii in urgenta in sanatate	42021601			-1,067,000		-1,067,000	-1,067,000		
Subventii de la bugetul de stat catre bugetele locale pentru finantarea altor investitii in sanatate	42021603		18,000	17,564		17,564	17,564		
Finantarea Programului National de Dezvoltare Locala	420285	34,986,000	34,988,000	24,626,372		24,626,372	24,626,372		
Subventii de la bugetul de stat catre bugetele locale necesare sustinerii derulării proiectelor finanțate din fonduri externe nerambursabile (FEN) postaderare, aferente perioadei de programare 2014 - 2020	420289			2,977,777		2,977,777	2,977,777		
Alte sume primite de la UE (cod 46.02.03)	4602			1,853,565		1,853,565	1,853,565		

A	B	1	2	3=4+5	4	5	6	7	8=3-6-7
Alle sume primite din fonduri de la Uniunea Europeana pentru programele operationale finantate din cadrul financiar 2014-2020	480204			1,853,565		1,853,565	1,853,565		

Ordonator principal de credite

Dr. Ing. **Ionase Gheorghe**



Directia
Economica, Buget-Finante

[Handwritten signature]

CONTUL DE EXECUTIE A BUGETULUI LOCAL - CHELTUIELI

la data de 31.12.2018

Cod 21

-lei-

Denumirea Indicatorilor *)	Cod Indicator	Credite de angajament		Credite bugetare		Angajamente bugetare	Angajamente legale	Plati efectuate	Angajamente legale de platit	Cheltuieli efective
		Initiale	Definitive	Initiale	Definitive					
A	B	1	2	3	4	5	6	7	8=6-7	9
TOTAL CHELTUIELI (cod 50.02+59.02+63.02+70.02+74.02+79.02)	4902			258,567,000	270,505,837	192,162,469	192,162,469	192,162,469		481,434,993
Partea I-a SERVICII PUBLICE GENERALE (cod 51.02+54.02+55.02+56.02)	5002			32,206,000	31,815,000	21,626,983	21,626,983	21,626,983		29,467,788
Autoritati publice si actiuni externe (cod 51.02.01)	5102			24,470,000	24,036,000	14,994,797	14,994,797	14,994,797		23,265,103
Autoritati executive si legislative (cod 51.02.01.03)	510201			24,470,000	24,036,000	14,994,797	14,994,797	14,994,797		23,265,103
Autoritati executive	51020103			24,470,000	24,036,000	14,994,797	14,994,797	14,994,797		23,265,103
Alte servicii publice generale (cod 54.02.05 la 54.02.07+54.02.10+54.02.50)	5402			5,634,000	5,335,000	4,196,801	4,196,801	4,196,801		4,204,890
Fond de rezerva bugetara la dispozitia autoritatilor locale	540205			1,000,000	911,000					
Servicii publice comunitare de evidenta a persoanelor	540210			2,264,000	2,264,000	2,140,087	2,140,087	2,140,087		2,140,087
Alte servicii publice generale	540250			2,370,000	2,160,000	2,056,714	2,056,714	2,056,714		2,064,803
Tranzactii privind datoria publica si imprumuturi	5502			1,200,000	1,500,000	1,491,385	1,491,385	1,491,385		1,053,795
Transferuri cu caracter general intre diferite nivele ale administratiei (cod 56.02.06+56.02.07+56.02.09)	5602			902,000	944,000	944,000	944,000	944,000		944,000
Transferuri din bugetele consiliilor judetene pentru finantarea centrelor pentru protectia copilului	560206			902,000	944,000	944,000	944,000	944,000		944,000
Partea a II-a APARARE, ORDINE PUBLICA SI SIGURANTA NATIONALA (60.02+61.02)	5902			929,000	929,000	568,721	568,721	568,721		488,967
Aparare (cod 60.02.02)	6002			320,000	320,000	249,630	249,630	249,630		217,007
Aparare nationala	600202			320,000	320,000	249,630	249,630	249,630		217,007
Ordine publica si siguranta nationala (cod 61.02.03 +61.02.05+61.02.50)	6102			609,000	609,000	319,091	319,091	319,091		271,960

A	B	1	2	3	4	5	6	7	8=6-7	9
Protectie civila si protectia contra incendiilor (protectie civila nonmilitara)	610205			459,000	459,000	319,091	319,091	319,091		271,960
Alte cheltuieli in domeniul ordinii publice si sigurantei nationale	610250			150,000	150,000					
Partea a III-a CHELTUIELI SOCIAL-CULTURALE(cod 65.02+66.02+67.02+68.02)	6302			144,881,000	153,030,837	125,329,939	125,329,939	125,329,939		126,605,595
Invatamant (cod 65.02.03 la 65.02.05+65.02.07+65.02.11+65.02.12+65.02.50)	6502			9,287,000	9,671,000	6,174,837	6,174,837	6,174,837		6,098,584
Invatamant prescolar si primar (cod 65.02.03.01+65.02.03.02)	650203			6,833,000	7,600,000	4,344,714	4,344,714	4,344,714		4,344,714
Invatamant prescolar	65020301			2,733,000	1,543,000	804,538	804,538	804,538		804,538
Invatamant primar	65020302			4,100,000	6,057,000	3,540,176	3,540,176	3,540,176		3,540,176
Invatamant nedefinitibil prin nivel (cod 65.02.07.04)	650207			2,454,000	2,071,000	1,830,123	1,830,123	1,830,123		1,753,870
Invatamant special	65020704			2,454,000	2,071,000	1,830,123	1,830,123	1,830,123		1,753,870
Sanatate (cod 66.02.06+66.02.08+66.02.50)	6602			2,106,000	1,677,837	48,295	48,295	48,295		1,391,938
Servicii medicale in unitati sanitare cu paturi (cod 66.02.06.01+66.02.06.03)	660206			2,106,000	1,677,837	48,295	48,295	48,295		1,391,938
Spitale generale	66020601			2,106,000	1,677,837	48,295	48,295	48,295		1,391,938
Cultura, recreere si religie (cod 67.02.03+67.02.05+67.02.06+67.02.50)	6702			14,067,000	14,387,000	12,975,622	12,975,622	12,975,622		12,956,895
Servicii culturale (cod 67.02.03.02 la 67.02.03.08+67.02.03.12+67.02.03.30)	670203			6,263,000	6,583,000	5,189,385	5,189,385	5,189,385		5,170,658
Biblioteci publice comunale, oratenesti, municipale	67020302			1,559,000	1,559,000	1,004,096	1,004,096	1,004,096		985,369
Muzee	67020303			1,160,000	1,160,000	1,010,196	1,010,196	1,010,196		1,010,196
Centre pentru conservarea si promovarea culturii traditionale	67020308			3,494,000	3,494,000	3,082,693	3,082,693	3,082,693		3,082,693
Alte servicii culturale	67020330			50,000	370,000	92,400	92,400	92,400		92,400
Servicii religioase	670206			7,804,000	7,804,000	7,786,237	7,786,237	7,786,237		7,786,237
Asigurari si asistenta sociala (cod 68.02.04 la 68.02.06+68.02.10+68.02.11+68.02.12+68.02.15+68.02.50)	6802			119,421,000	127,295,000	106,131,185	106,131,185	106,131,185		106,158,178
Asistenta sociala pentru familie si copii	680206			119,221,000	127,095,000	106,009,496	106,009,496	106,009,496		106,036,747
Alte cheltuieli in domeniul asigurarilor si asistentei sociale (cod 68.02.50.50)	680250			200,000	200,000	121,689	121,689	121,689		121,431
Alte cheltuieli in domeniul asistentei sociale	68025050			200,000	200,000	121,689	121,689	121,689		121,431
Partea a IV-a SERVICII SI DEZVOLTARE PUBLICA, LOCUINTE, MEDIU SI APE (cod 70.02+74.02)	6902			3,393,000	3,393,000	3,089,625	3,089,625	3,089,625		3,089,625
Locuinte, servicii si dezvoltare publica (cod 70.02.03+70.02.05)	7002			3,393,000	3,393,000	3,089,625	3,089,625	3,089,625		3,089,625

A	B	1	2	3	4	5	6	7	8=6-7	9
la 70.02.07+70.02.50)										
Alte servicii in domeniul locuintelor, serviciilor si dezvoltarii comunale	700250			3,393,000	3,393,000	3,089,625	3,089,625	3,089,625		3,089,625
Partea a V-a ACTIUNI ECONOMICE (80.02+81.02+83.02+84.02+87.02)	7902			77,158,000	81,338,000	41,547,201	41,547,201	41,547,201		321,783,018
Actiuni generale economice, comerciale si de munca (cod 80.02.01+80.02.02)	8002			5,249,000	9,147,000	5,834,659	5,834,659	5,834,659		43,445,479
Actiuni generale economice si comerciale (cod 80.02.01.06+80.02.01.09+80.02.01.10+80.02.01.30)	800201			5,249,000	9,147,000	5,834,659	5,834,659	5,834,659		43,445,479
Alte cheltuieli pentru actiuni generale economice si comerciale	80020130			5,249,000	9,147,000	5,834,659	5,834,659	5,834,659		43,445,479
Agricultura, silvicultura, piscicultura si vanatoare (cod 83.02.03)	8302					-75,585	-75,585	-75,585		
Agricultura (cod 83.02.03+83.02.03.07+83.02.03.30)	830203					-75,585	-75,585	-75,585		
Alte cheltuieli in domeniul agriculturii	83020330					-75,585	-75,585	-75,585		
Transporturi (cod 84.02.03+84.02.04+84.02.06+84.02.50)	8402			71,909,000	72,191,000	35,788,127	35,788,127	35,788,127		278,337,539
Transport rutier (cod 84.02.03.01 la 84.02.03.03)	840203			71,909,000	72,191,000	35,788,127	35,788,127	35,788,127		278,337,539
Drumuri si poduri	84020301			71,909,000	72,191,000	35,788,127	35,788,127	35,788,127		278,337,539
CHELTUIELILE SECTIUNII DE FUNCTIONARE (cod 50.02+59.02+63.02+70.02+74.02+79.02)	4902			194,324,000	207,150,580	161,796,689	161,796,689	161,796,689		198,257,999
Partea I-a SERVICII PUBLICE GENERALE (cod 51.02+54.02+55.02+56.02)	5002			32,106,000	31,315,000	21,466,209	21,466,209	21,466,209		20,960,474
Autoritati publice si actiuni externe (cod 51.02.01)	5102			24,370,000	23,536,000	14,834,023	14,834,023	14,834,023		14,757,789
Autoritati executive si legislative (cod 51.02.01.03)	510201			24,370,000	23,536,000	14,834,023	14,834,023	14,834,023		14,757,789
Autoritati executive	51020103			24,370,000	23,536,000	14,834,023	14,834,023	14,834,023		14,757,789
Alte servicii publice generale (cod 54.02.05 la 54.02.07+54.02.10+54.02.50)	5402			5,634,000	5,335,000	4,196,801	4,196,801	4,196,801		4,204,890
Fond de rezerva bugetara la dispozitia autoritatilor locale	540205			1,000,000	911,000					
Servicii publice comunitare de evidenta a persoanelor	540210			2,264,000	2,264,000	2,140,087	2,140,087	2,140,087		2,140,087
Alte servicii publice generale	540250			2,370,000	2,160,000	2,056,714	2,056,714	2,056,714		2,064,803
Tranzactii privind datoria publica si imprumuturi	5502			1,200,000	1,500,000	1,491,385	1,491,385	1,491,385		1,053,795
Transferuri cu caracter general intre diferite nivele ale administratiei (cod 56.02.06+56.02.07+56.02.09)	5602			902,000	944,000	944,000	944,000	944,000		944,000
Transferuri din bugetele consiliilor judetene pentru finantarea centrelor pentru protectia copilului	560206			902,000	944,000	944,000	944,000	944,000		944,000
Partea a II-a APARARE, ORDINE PUBLICA SI SIGURANTA	5902			865,000	830,100	491,461	491,461	491,461		430,567

A	B	1	2	3	4	5	6	7	8=6-7	9
NATIONALA (60.02+61.02)										
Aparare (cod 60.02.02)	6002			300,000	300,000	249,630	249,630	249,630		203,302
Aparare nationala	600202			300,000	300,000	249,630	249,630	249,630		203,302
Ordine publica si siguranta nationala (cod 61.02.03+61.02.05+61.02.50)	6102			565,000	530,100	241,831	241,831	241,831		227,265
Protectie civila si protectia contra incendiilor (protectie civila nonmilitara)	610205			415,000	380,100	241,831	241,831	241,831		227,265
Alte cheltuieli in domeniul ordinii publice si sigurantei nationale	610250			150,000						
Partea a III-a CHELTUIELI SOCIAL-CULTURALE(cod 65.02+66.02+67.02+68.02)	6302			141,708,000	151,180,480	125,750,156	125,750,156	125,750,156		125,739,607
Invatamant (cod 65.02.03 la 65.02.05+65.02.07+65.02.11+65.02.12+65.02.50)	6502			8,817,000	9,200,000	5,707,009	5,707,009	5,707,009		5,600,367
Invatamant prescolar si primar (cod 65.02.03.01+65.02.03.02)	650203									
Invatamant prescolar	65020301			6,833,000	7,600,000	4,344,714	4,344,714	4,344,714		4,344,714
Invatamant primar	65020302			2,733,000	1,543,000	804,538	804,538	804,538		804,538
Invatamant nedefinitibil prin nivel (cod 65.02.07.04)	650207			4,100,000	6,057,000	3,540,176	3,540,176	3,540,176		3,540,176
Invatamant special	65020704			1,984,000	1,600,000	1,362,295	1,362,295	1,362,295		1,255,653
Sanatate (cod 66.02.06+66.02.08+66.02.50)	6602			1,984,000	1,600,000	1,362,295	1,362,295	1,362,295		1,255,653
Servicii medicale in unitati sanitare cu paturi (cod 66.02.06.01+66.02.06.03)	660206			400,000	1,295,480	1,294,013	1,294,013	1,294,013		1,294,013
Spitale generale	66020601			400,000	1,295,480	1,294,013	1,294,013	1,294,013		1,294,013
Cultura, recreere si religie (cod 67.02.03+67.02.05+67.02.06+67.02.50)	6702			13,540,000	13,860,000	12,954,630	12,954,630	12,954,630		12,935,072
Servicii culturale (cod 67.02.03.02 la 67.02.03.08+67.02.03.12+67.02.03.30)	670203			5,736,000	6,056,000	5,168,393	5,168,393	5,168,393		5,148,835
Biblioteci publice comunale, orasenesi, municipale	67020302			1,038,000	1,038,000	983,104	983,104	983,104		963,546
Muzee	67020303			1,154,000	1,154,000	1,010,196	1,010,196	1,010,196		1,010,196
Centre pentru conservarea si promovarea culturii traditionale	67020308			3,494,000	3,494,000	3,082,693	3,082,693	3,082,693		3,082,693
Alte servicii culturale	67020330			50,000	370,000	92,400	92,400	92,400		92,400
Servicii religioase	670206			7,804,000	7,804,000	7,786,237	7,786,237	7,786,237		7,786,237
Asigurari si asistenta sociala (cod 68.02.04 la 68.02.06 +68.02.10+68.02.11+68.02.12+68.02.15+68.02.50)	6802			118,951,000	126,825,000	105,794,504	105,794,504	105,794,504		105,910,155
Asistenta sociala pentru familie si copii	680206									
Alte cheltuieli in domeniul asigurarii si asistentei sociale (cod 680250)	680250			118,751,000	126,625,000	105,672,815	105,672,815	105,672,815		105,788,724
				200,000	200,000	121,689	121,689	121,689		121,431

A	B	1	2	3	4	5	6	7	8=6-7	9
68.02.50.50)										
Alte cheltuieli in domeniul asistentei sociale	68025050			200,000	200,000	121,689	121,689	121,689		121,431
Partea a IV-a SERVICII SI DEZVOLTARE PUBLICA, LOCUINTE, MEDIU SI APE (cod 70.02+74.02)	6902			3,393,000	3,393,000	3,089,625	3,089,625	3,089,625		3,089,625
Locuinte, servicii si dezvoltare publica (cod 70.02.03+70.02.05 la 70.02.07+70.02.50)	7002			3,393,000	3,393,000	3,089,625	3,089,625	3,089,625		3,089,625
Alte servicii in domeniul locuintelor, serviciilor si dezvoltarii comunale	700250			3,393,000	3,393,000	3,089,625	3,089,625	3,089,625		3,089,625
Partea a V-a ACTIUNI ECONOMICE (80.02+81.02+83.02+84.02+87.02)	7902			16,252,000	20,432,000	10,999,238	10,999,238	10,999,238		48,037,726
Actiuni generale economice, comerciale si de munca (cod 80.02.01)	8002			1,329,000	5,227,000	4,086,464	4,086,464	4,086,464		43,444,698
Actiuni generale economice si comerciale (cod 80.02.01.06+80.02.01.09+80.02.01.10+80.02.01.30)	800201			1,329,000	5,227,000	4,086,464	4,086,464	4,086,464		43,444,698
Alte cheltuieli pentru actiuni generale economice si comerciale	80020130			1,329,000	5,227,000	4,086,464	4,086,464	4,086,464		43,444,698
Agricultura, silvicultura, piscicultura si vanatoare (cod 83.02.03)	8302					-75,585	-75,585	-75,585		
Agricultura (cod 83.02.03.03+83.02.03.07+83.02.03.30)	830203					-75,585	-75,585	-75,585		
Alte cheltuieli in domeniul agriculturii	83020330					-75,585	-75,585	-75,585		
Transporturi (cod 84.02.03+84.02.04+84.02.06+84.02.50)	8402			14,923,000	15,205,000	6,988,359	6,988,359	6,988,359		4,593,028
Transport rutier (cod 84.02.03.01 la cod 84.02.03.03)	840203			14,923,000	15,205,000	6,988,359	6,988,359	6,988,359		4,593,028
Drumuri si poduri	84020301			14,923,000	15,205,000	6,988,359	6,988,359	6,988,359		4,593,028
CHELTUIELILE SECTIUNII DE DEZVOLTARE (cod 50.02+59.02+63.02+70.02+74.02+79.02)	4902			64,243,000	63,355,257	30,365,780	30,365,780	30,365,780		283,176,994
Partea I-a SERVICII PUBLICE GENERALE (cod 51.02+54.02)	5002			100,000	500,000	160,774	160,774	160,774		8,507,314
Autoritati publice si actiuni externe (cod 51.02.01)	5102			100,000	500,000	160,774	160,774	160,774		8,507,314
Autoritati executive si legislative (cod 51.02.01.03)	510201			100,000	500,000	160,774	160,774	160,774		8,507,314
Autoritati executive	51020103			100,000	500,000	160,774	160,774	160,774		8,507,314
Partea a II-a APARARE, ORDINE PUBLICA SI SIGURANTA NATIONALA (60.02+61.02)	5902			64,000	98,900	77,260	77,260	77,260		58,400
Aparare (cod 60.02.02)	6002			20,000	20,000					13,705
Aparare nationala	600202			20,000	20,000					13,705
Ordine publica si siguranta nationala (cod 61.02.03+61.02.05+61.02.50)	6102			44,000	78,900	77,260	77,260	77,260		44,695
Protectie civila si protectia contra incendiilor (protectie civila	610205			44,000	78,900	77,260	77,260	77,260		44,695

A	B	1	2	3	4	5	6	7	8=6-7	9
nonmilitara)										
Partea a III-a CHELTUIELI SOCIAL-CULTURALE (cod 65.02+66.02+67.02+68.02)	6302			3,173,000	1,850,357	-420,217	-420,217	-420,217		865,988
Invatamant (cod 65.02.03 la 65.02.05+65.02.07+65.02.11+65.02.50)	6502			470,000	471,000	467,828	467,828	467,828		498,217
Invatamant nedefinit prin nivel (cod 65.02.07.04)	650207									
Invatamant special	65020704			470,000	471,000	467,828	467,828	467,828		498,217
Sanatate (cod 66.02.06+66.02.08+66.02.50)	6602			1,706,000	382,357	-1,245,718	-1,245,718	-1,245,718		97,925
Servicii medicale in unitati sanitare cu paturi (cod 66.02.06.01+66.02.06.03)	660206			1,706,000	382,357	-1,245,718	-1,245,718	-1,245,718		97,925
Spitale generale	66020601			1,706,000	382,357	-1,245,718	-1,245,718	-1,245,718		97,925
Cultura, recreere si religie (cod 67.02.03+67.02.05+67.02.06+67.02.50)	6702			527,000	527,000	20,992	20,992	20,992		21,823
Servicii culturale (cod 67.02.03.02 la 67.02.03.08+67.02.03.12+67.02.03.30)	670203			527,000	527,000	20,992	20,992	20,992		21,823
Biblioteci publice comunale, orasenesti, municipale	67020302			521,000	521,000	20,992	20,992	20,992		21,823
Muzee	67020303			6,000	6,000					
Asigurari si asistenta sociala (cod 68.02.04 la 68.02.06+68.02.10+68.02.11+68.02.12+68.02.15+68.02.50)	6802			470,000	470,000	336,681	336,681	336,681		248,023
Asistenta sociala pentru familie si copii	680206			470,000	470,000	336,681	336,681	336,681		248,023
Partea aV-a ACTIUNI ECONOMICE (80.02+81.02+83.02+84.02+87.02)	7902			60,906,000	60,906,000	30,547,963	30,547,963	30,547,963		273,745,292
Actiuni generale economice, comerciale si de munca (cod 80.02.01+80.02.02)	8002			3,920,000	3,920,000	1,748,195	1,748,195	1,748,195		781
Actiuni generale economice si comerciale (cod 80.02.01.06+80.02.01.09+80.02.01.10+80.02.01.30)	800201			3,920,000	3,920,000	1,748,195	1,748,195	1,748,195		781
Alte cheltuieli pentru actiuni generale economice si comerciale	80020130			3,920,000	3,920,000	1,748,195	1,748,195	1,748,195		781
Transporturi (cod 84.02.03+84.02.06+84.02.50)	8402			56,986,000	56,986,000	28,799,768	28,799,768	28,799,768		273,744,511
Transport rutier (cod 84.02.03.01 la 84.02.03.03)	840203			56,986,000	56,986,000	28,799,768	28,799,768	28,799,768		273,744,511
Drumuri si poduri	84020301			56,986,000	56,986,000	28,799,768	28,799,768	28,799,768		273,744,511

Nota: Se detaliaza pe structura clasificatiei economice (Anexa 7)

Ordonator principal de credite

Dr. Ing. Tănase Gheorghe



Directia

Economica, Buget-Finante

Mboje

CONTUL DE EXECUTIE AL INSTITUTIILOR PUBLICE - CHELTUIELI

la data de 31.12.2018

Cod 21 Capitol 5002 Subcapitol

-lei-

DENUMIREA INDICATORILOR ¹⁾	Cod Indicator	Credite de angajament				Credite bugetare		Angajamente bugetare	Angajamente legale	Plati efectuate	Angajamente legale de platit	Cheltuieli efective
		Initiale	Definitive	Initiale	Definitive							
A	B	1	2	3	4	5	6	7	8=6-7	9		
TOTAL CHELTUIELI(SECTIUNEA DE FUNCTIONARE+SECTIUNEA DE DEZVOLTARE)				258,567,000	270,505,837	192,162,469	192,162,469	192,162,469			481,433,993	
SECTIUNEA DE FUNCTIONARE (cod 01+79+85)	F			194,324,000	207,150,580	161,796,689	161,796,689	161,796,689			198,256,999	
CHELTUIELI CURENTE (10+20+30+40+50+51SF+55SF+57+59)	01F			191,928,000	204,762,580	159,584,713	159,584,713	159,584,713			198,256,999	
TITLUL I CHELTUIELI DE PERSONAL (cod 10.01 la10.03)	10			67,390,000	66,747,000	47,149,092	47,149,092	47,149,092			47,773,387	
Cheltuieli salariale in bani (cod 10.01.01+10.01.03 la 10.01.08 +10.01.10 la 10.01.16 +10.01.30)	1001			64,770,000	64,103,000	45,330,142	45,330,142	45,330,142			46,507,916	
Salarii de baza	100101			52,894,000	48,519,000	39,196,301	39,196,301	39,196,301			39,950,979	
Sporuri pentru conditii de munca	100105			10,505,000	10,460,000	4,946,605	4,946,605	4,946,605			5,077,971	
Ore suplimentare	100107			1,000	1,000	370	370	370				
Indemnizatii platite unor persoane din afara unitatii	100112			957,000	1,048,000	838,464	838,464	838,464			851,589	
Indemnizatii de delegare	100113			38,000	38,000	2,975	2,975	2,975			3,662	
Indemnizatii de detasare	100114				1,000							
Alocatii pentru transportul la si de la locul de munca	100115			199,000	107,000	92,923	92,923	92,923			92,923	
Indemnizatii de hrana	100117				3,578,000						217,796	
Alte drepturi salariale in bani	100130			176,000	351,000	252,504	252,504	252,504			312,996	
Cheltuieli salariale in natura (cod 10.02.01 la 10.02.06+10.02.30)	1002			448,000	448,000	197,600	197,600	197,600			197,250	
Tichete de vacanta	100206			448,000	448,000	197,600	197,600	197,600			197,250	
Contributii (cod 10.03.01 la 10.03.06)	1003			2,172,000	2,196,000	1,621,350	1,621,350	1,621,350			1,068,221	
Contributii de asigurari sociale de stat	100301			493,000	511,000	462,982	462,982	462,982			2,092	

A	B	1	2	3	4	5	6	7	8=6-7	9
Contributii de asigurari de somaj	100302			19,000	20,000	14,498	14,498	14,498		66
Contributii de asigurari sociale de sanatate	100303			162,000	169,000	152,124	152,124	152,124		689
Contributii de asigurari pentru accidente de munca si boli profesionale	100304			11,000	11,000	4,590	4,590	4,590		20
Contributii pentru concedii si indemnizatii	100306			50,000	51,000	42,135	42,135	42,135		23,313
Contributia asiguratorie pentru munca	100307			1,437,000	1,434,000	945,021	945,021	945,021		1,042,041
TITLUL II BUNURI SI SERVICII (cod 20.01 la 20.06+20.09 la 20.16+20.18 la 20.25+20.27+20.30)	20			28,003,000	39,244,100	19,165,224	19,165,224	19,165,224		57,648,425
Bunuri si servicii (cod 20.01.01 la 20.01.09+20.01.30)	2001			5,717,000	9,960,190	4,945,582	4,945,582	4,945,582		4,709,422
Furnituri de birou	200101			309,000	734,730	325,716	325,716	325,716		249,151
Materiale pentru curatenie	200102			231,000	646,180	182,598	182,598	182,598		169,076
Incalzit, iluminat si forta motrica	200103			1,173,000	1,835,000	961,623	961,623	961,623		959,020
Apa, canal si salubritate	200104			314,000	648,380	303,765	303,765	303,765		303,645
Carburanti si lubrifianti	200105			680,000	1,028,250	549,532	549,532	549,532		640,204
Piese de schimb	200106			286,000	618,160	179,247	179,247	179,247		201,767
Transport	200107			3,000	4,000	2,721	2,721	2,721		2,721
Posta, telecomunicatii, radio, tv, internet	200108			382,000	596,000	271,543	271,543	271,543		283,207
Materiale si prestari de servicii cu caracter functional	200109			807,000	1,608,490	896,401	896,401	896,401		764,867
Alte bunuri si servicii pentru intretinere si functionare	200130			1,572,000	2,241,000	1,272,436	1,272,436	1,272,436		1,135,764
Reparatii curente	2002			12,813,000	13,360,000	4,680,666	4,680,666	4,680,666		4,670,683
Hrana (cod 20.03.01+20.03.02)	2003			3,689,000	3,605,000	1,899,153	1,899,153	1,899,153		1,999,836
Hrana pentru oameni	200301			3,689,000	3,605,000	1,899,153	1,899,153	1,899,153		1,999,836
Medicamente si materiale sanitare (cod 20.04.01 la 20.04.04)	2004			96,000	390,000	101,099	101,099	101,099		102,138
Medicamente	200401			72,000	306,000	73,550	73,550	73,550		80,559
Materiale sanitare	200402			14,000	39,000	15,325	15,325	15,325		14,788
Dezinfectanti	200404			10,000	45,000	12,224	12,224	12,224		6,791
Bunuri de natura obiectelor de inventar (cod 20.05.01+20.05.03+20.05.30)	2005			659,000	1,974,910	852,283	852,283	852,283		434,669
Uniforme si echipament	200501			141,000	394,000	138,394	138,394	138,394		115,351
Lenjerie si accesorii de pat	200503			64,000	319,000	76,742	76,742	76,742		51,313
Alte obiecte de inventar	200530			454,000	1,261,910	637,147	637,147	637,147		268,005
Deplasari, delasari, transferari (cod 20.06.01+20.06.02)	2006			401,000	377,000	44,139	44,139	44,139		43,877
Deplasari interne, delasari, transferari	200601			391,000	367,000	43,619	43,619	43,619		43,347

A	B	1	2	3	4	5	6	7	8=6-7	9
Deplasari in strainatate	200602			10,000	10,000	520	520	520		530
Carti, publicatii si materiale documentare	2011			45,000	40,000	31,671	31,671	31,671		888
Consultanta si expertiza	2012			8,000	32,000					
Pregatire profesionala	2013			159,000	119,000	74,167	74,167	74,167		74,167
Protectia muncii	2014			48,000	353,000	42,352	42,352	42,352		42,308
Contributii ale administratiei publice locale la realizarea unor lucrari si servicii de interes public local, in baza unor conventii sau contracte de asociere	2019			276,000	276,000	276,000	276,000	276,000		276,000
Cheltuieli judiciare si extrajudiciare derivate din actiuni in reprezentarea intereselor statului, potrivit dispozitiilor legale	2025			18,000	33,000	6,483	6,483	6,483		6,483
Alte cheltuieli (cod 20.30.01 la 20.30.04+20.30.06+20.30.07+20.30.09+20.30.30)	2030			4,094,000	8,724,000	6,211,629	6,211,629	6,211,629		45,287,954
Reclama si publicitate	203001			19,000	69,000	61,334	61,334	61,334		61,018
Protocol si reprezentare	203002			25,000	25,000	16,335	16,335	16,335		14,675
Prime de asigurare non-viata	203003			32,000	52,000	23,494	23,494	23,494		23,494
Fondul Presedintelui/Fondul conducatorului institutiei publice	203007			10,000	10,000					
Executarea silita a creantelor bugetare	203009				3,948,000	3,882,467	3,882,467	3,882,467		43,442,392
Alte cheltuieli cu bunuri si servicii	203030			4,008,000	4,620,000	2,227,999	2,227,999	2,227,999		1,746,375
TITLUL III DOBANZI (cod 30.01 la 30.03)	30			1,200,000	1,500,000	1,491,385	1,491,385	1,491,385		1,053,795
Dobanzi aferente datoriei publice interne (cod 30.01.01+30.01.02)	3001			1,200,000	1,500,000	1,491,385	1,491,385	1,491,385		1,053,795
Dobanzi aferente creditelor interne garantate	300102			1,200,000	1,500,000	1,491,385	1,491,385	1,491,385		1,053,795
TITLUL V FONDURI DE REZERVA (cod 50.04)	50			1,000,000	911,000					
Fond de rezerva bugetara la dispozitia autoritatilor locale	5004			1,000,000	911,000					
TITLUL VI TRANSFERURI INTRE UNITATI ALE ADMINISTRATIEI PUBLICE (cod 51.01) (cod 51.01)	51F			78,325,000	79,799,480	78,709,563	78,709,563	78,709,563		78,705,519
Transferuri curente (cod 51.01.01+51.01.03+51.01.05+51.01.14+51.01.15+51.01.24+51.01.26+51.01.31+51.01.39+51.01.46+51.01.49+51.01.60+51.01.61+51.01.64)	5101			78,325,000	79,799,480	78,709,563	78,709,563	78,709,563		78,705,519
Transferuri catre institutii publice	510101			10,470,000	10,470,000	9,479,913	9,479,913	9,479,913		9,479,913
Transferuri din bugetele consiliilor judetene pentru finantarea centrelor de zi pentru protectia copilului	510114			902,000	944,000	944,000	944,000	944,000		944,000
Transferuri din bugetele locale pentru institutiile de asistenta sociala pentru persoanele cu handicap	510115			66,123,000	66,374,000	66,354,855	66,354,855	66,354,855		66,350,811

A	B	1	2	3	4	5	6	7	8=6-7	9
Transferuri din bugetele consiliilor locale si judetene pentru acordarea unor ajutoare	510124				89,000	26,635	26,635	26,635		26,635
Transferuri din bugetele locale pentru finantarea unitatilor de asistenta sociala si medico-sociale	510139			705,000	802,000	783,905	783,905	783,905		783,905
Transferuri din bugetele locale pentru finantarea cheltuielilor curente din domeniul sanatatii	510146			125,000	1,120,480	1,120,255	1,120,255	1,120,255		1,120,255
TITLUL IX ASISTENTA SOCIALA (cod 57.02)	57			7,697,000	8,231,000	4,789,621	4,789,621	4,789,621		4,786,697
Ajutoare sociale (cod 57.02.01 la 57.02.05)	5702			7,697,000	8,231,000	4,789,621	4,789,621	4,789,621		4,786,697
Ajutoare sociale in numerar	570201			864,000	631,000	444,907	444,907	444,907		441,983
Ajutoare sociale in natura	570202			6,833,000	7,600,000	4,344,714	4,344,714	4,344,714		4,344,714
TITLUL XI ALTE CHELTUIELI (cod 59.01+59.02+59.08+59.11+59.12+59.15+59.17+59.20+59.22+59.25+59.30+59.35)	59			8,313,000	8,330,000	8,279,828	8,279,828	8,279,828		8,289,176
Burse	5901			34,000	35,000	34,720	34,720	34,720		34,720
Contributii la salarizarea personalului neclerical	5915			7,804,000	7,804,000	7,786,237	7,786,237	7,786,237		7,786,237
Sume aferente persoanelor cu handicap neincadrate	5940			475,000	491,000	458,871	458,871	458,871		468,219
OPERATIUNI FINANCIARE (cod 80+81)	79F			2,396,000	2,396,000	2,395,151	2,395,151	2,395,151		
TITLUL XVII RAMBURSARI DE CREDITE (cod 81.01+81.02)	81F			2,396,000	2,396,000	2,395,151	2,395,151	2,395,151		
Rambursari de credite interne (cod 81.02.01+81.02.02+81.02.05)	8102			2,396,000	2,396,000	2,395,151	2,395,151	2,395,151		
Rambursari de credite aferente datoriei publice interne locale	810205			2,396,000	2,396,000	2,395,151	2,395,151	2,395,151		
TITLUL XIX PLATI EFECTUATE IN ANII PRECEDENTI SI RECUPERATE IN ANUL CURENT(85.01)	85F				-8,000	-183,175	-183,175	-183,175		
Plati efectuate in anii precedenti si recuperate in anul curent (cod 85.01.01)	8501F				-8,000	-183,175	-183,175	-183,175		
Plati efectuate in anii precedenti si recuperate in anul curent in sectiunea de functionare a bugetului local	850101				-8,000	-183,175	-183,175	-183,175		
SECTIUNEA DE DEZVOLTARE (cod 51+55+56+58+70+81+85)	D			64,243,000	63,355,257	30,365,780	30,365,780	30,365,780		283,176,994
TITLUL VI TRANSFERURI INTRE UNITATI ALE ADMINISTRATIEI PUBLICE (cod 51.02)	51D			1,712,000	1,732,000	97,925	97,925	97,925		97,925
Transferuri de capital (cod 51.02.12+51.02.28+51.02.29)	5102			1,712,000	1,732,000	97,925	97,925	97,925		97,925
Transferuri din bugetele locale pentru finantarea cheltuielilor de capital din domeniul sanatatii	510228			1,706,000	1,726,000	97,925	97,925	97,925		97,925

A	B	1	2	3	4	5	6	7	8=6-7	9
Alte transferuri de capital catre institutii publice	510229			6,000	6,000					
CHELTUIELI DE CAPITAL ((cod 71+72+75)	70			61,181,000	61,616,900	30,261,658	30,261,658	30,261,658		283,079,069
TITLUL XIII ACTIVE NEFINANCIARE (cod 71.01 + 71.03)	71			61,076,000	61,511,900	30,156,658	30,156,658	30,156,658		283,079,069
Active fixe (cod 71.01.01 la 71.01.03+71.01.30)	7101			61,076,000	61,061,900	29,708,676	29,708,676	29,708,676		282,631,087
Constructii	710101			330,000	390,000					1,430,245
Masini, echipamente si mijloace de transport	710102			70,000	257,000	193,156	193,156	193,156		3,709,055
Mobilier, aparatura birouica si alte active corporale	710103			100,000	13,000	12,406	12,406	12,406		1,627,111
Alte active fixe	710130			60,576,000	60,401,900	29,503,114	29,503,114	29,503,114		275,864,676
Reparatii capitale aferente activelor fixe	7103				450,000	447,982	447,982	447,982		447,982
TITLUL XIV ACTIVE FINANCIARE (cod 72.01))	72			105,000	105,000	105,000	105,000	105,000		
Active financiare (cod 72.01.01)	7201			105,000	105,000	105,000	105,000	105,000		
Participare la capitalul social al societatiilor comerciale	720101			105,000	105,000	105,000	105,000	105,000		
OPERATIUNI FINANCIARE (cod 81)	79			1,350,000	1,350,000	1,349,840	1,349,840	1,349,840		
TITLUL XVII RAMBURSARI DE CREDITE (cod 81.04)	81			1,350,000	1,350,000	1,349,840	1,349,840	1,349,840		
Rambursarea imprumuturilor contractate pentru finantarea protectelor cu finantare UE	8104			1,350,000	1,350,000	1,349,840	1,349,840	1,349,840		
TITLUL XIX PLATI EFECTUATE IN ANII PRECEDENTI SI RECUPERATE IN ANUL CURENT (85.01)	85				-1,343,643	-1,343,643	-1,343,643	-1,343,643		
Plati efectuate in anii precedenti si recuperate in anul curent (cod 85.01.02+85.01.05)	8501				-1,343,643	-1,343,643	-1,343,643	-1,343,643		
Plati efectuate in anii precedenti si recuperate in anul curent In sectiunea de dezvoltare a bugetului local	850102				-1,343,643	-1,343,643	-1,343,643	-1,343,643		
TITLUL VI TRANSFERURI INTRE UNITATI ALE ADMINISTRATIEI PUBLICE (cod 51.01+51.02)	51			80,037,000	81,531,480	78,807,488	78,807,488	78,807,488		78,803,444
TITLUL XVI RAMBURSARI DE CREDETE	81			3,746,000	3,746,000	3,744,991	3,744,991	3,744,991		
	84				-1,351,643	-1,526,818	-1,526,818	-1,526,818		
OPERATIUNI FINANCIARE (cod 81)	79			3,746,000	3,746,000	3,744,991	3,744,991	3,744,991		
A. CHELTUIELILE CURENTE (10+20+30+40+50+51+55+56+58+57+59)	01			193,640,000	206,494,580	159,682,638	159,682,638	159,682,638		198,354,924
TITLUL XIX PLATI EFECTUATE IN ANII PRECEDENTI SI RECUPERATE IN ANUL CURENT (85.01)	85				-1,351,643	-1,526,818	-1,526,818	-1,526,818		

*) Se inscriu denumirea si simbolul capitolelor din bugetul aprobat detaliate pe titluri , articole, alineate, pe structura clasificatiei economice (bugetele locale, bugetul creditelor externe, bugetul creditelor interne, bugetul creditelor externe nerambursabile - sursa D, institutii finantate integral sau partial din venituri proprii/activitati finantate integral din venituri proprii)

NOTA: Sumele inscrise in col. 6 "Plati efectuate" cu semnul minus la Titlul 60, art. 85.01 "Plati efectuate din precedenti si recuperate in antr-curent", se inscriu si pe col. 4 "Angajamente bugetare" si col. 5 "Angajamente legale" la acelasi cod tot cu semnul minus , astfel incat in col. 7 "Angajamente legale de platit" sa nu fie raportate sume.

Ordonator principal de credite

Dr. Ing. Mădăse Gheorghe



Directia
Economica, Buget-Finante

5102 Autoritati publice si actiuni externe

Anexa 7

CONTUL DE EXECUTIE AL INSTITUTIILOR PUBLICE - CHELTUIELI

la data de 31.12.2018

Cod 21 Capitol 5102 Subcapitol

-lei-

DENUMIREA INDICATORILOR*)	Cod indicator	Credite de angajament			Credite bugetare		Angajamente bugetare	Angajamente legale	Plati efectuate	Angajamente legale de platit	Cheltuieli efective
		Initiale	Definitive	Initiale	Definitive						
A	B	1	2	3	4	5	6	7	8=6-7	9	
TOTAL CHELTUIELI(SECTIUNEA DE FUNCTIONARE+SECTIUNEA DE DEZVOLTARE)				24,470,000	24,036,000	14,994,797	14,994,797	14,994,797		23,265,103	
SECTIUNEA DE FUNCTIONARE (cod 01+79+85)	F			24,370,000	23,536,000	14,834,023	14,834,023	14,834,023		14,757,789	
CHELTUIELI CURENTE (10+20+30+40+50+51SF+55SF+57+59)	01F			24,370,000	23,536,000	14,834,529	14,834,529	14,834,529		14,757,789	
TITLUL I CHELTUIELI DE PERSONAL (cod 10.01 la10.03)	10			22,500,000	21,733,000	13,730,302	13,730,302	13,730,302		13,863,666	
Cheltuieli salariale in bani (cod 10.01.01+10.01.03 la 10.01.08 +10.01.10 la 10.01.16 +10.01.30)	1001			21,515,000	20,748,000	13,107,625	13,107,625	13,107,625		13,393,968	
Salarii de baza	100101			19,800,000	18,353,000	12,316,468	12,316,468	12,316,468		12,570,936	
Sporuri pentru conditii de munca	100105			800,000	800,000						
Indemnizatii platite unor persoane din afara unitatii	100112			800,000	800,000	678,916	678,916	678,916		690,910	
Indemnizatii de delegare	100113			30,000	30,000	136	136	136		823	
Indemnizatii de hrana	100117				650,000					34,207	
Alte drepturi salariale in bani	100130			85,000	115,000	112,105	112,105	112,105		97,092	
Cheltuieli salariale in natura (cod 10.02.01 la 10.02.06+10.02.30)	1002			260,000	260,000	168,350	168,350	168,350		168,350	
Tichete de vacanta	100206			260,000	260,000	168,350	168,350	168,350		168,350	
Contributii (cod 10.03.01 la 10.03.06)	1003			725,000	725,000	454,327	454,327	454,327		301,348	
Contributii de asigurari sociale de stat	100301			160,000	160,000	130,091	130,091	130,091			
Contributii de asigurari de somaj	100302			7,000	7,000	4,066	4,066	4,066			
Contributii de asigurari sociale de sanatate	100303			50,000	50,000	42,898	42,898	42,898			
Contributii de asigurari pentru accidente de munca si boli	100304			3,000	3,000	1,237	1,237	1,237			

A	B	1	2	3	4	5	6	7	8=6-7	9
profesionale										
Contributii pentru concedii si indemnizatii	100306			5,000	5,000	1,193	1,193	1,193		
Contributia asiguratorie pentru munca	100307			500,000	500,000	274,842	274,842	274,842		301,348
TITLUL II BUNURI SI SERVICII (cod 20.01 la 20.06+20.09 la 20.16+20.18 la 20.25+20.27+20.30)	20			1,800,000	1,698,000	1,004,211	1,004,211	1,004,211		784,759
Bunuri si servicii (cod 20.01.01 la 20.01.09+20.01.30)	2001			1,243,000	1,271,000	826,395	826,395	826,395		625,070
Furnituri de birou	200101			150,000	163,000	104,665	104,665	104,665		89,198
Materiala pentru curatenie	200102			30,000	15,000	4,055	4,055	4,055		3,258
Incalzit, iluminat si forta motrica	200103			185,000	225,000	181,881	181,881	181,881		181,480
Apa, canal si salubritate	200104			42,000	52,000	43,685	43,685	43,685		43,578
Carburanti si lubrifianti	200105			120,000	120,000	87,473	87,473	87,473		112,150
Piese de schimb	200106			73,000	20,000					
Posta, telecomunicatii, radio, tv, internet	200108			110,000	145,000	129,099	129,099	129,099		127,485
Materiala si prestari de servicii cu caracter functional	200109			218,000	218,000	69,036	69,036	69,036		67,921
Alte bunuri si servicii pentru intretinere si functionare	200130			315,000	313,000	206,501	206,501	206,501		
Reparatii curente	2002			96,000	86,000					
Bunuri de natura obiectelor de inventar (cod 20.05.01+20.05.03+20.05.30)	2005			73,000	73,000	49,551	49,551	49,551		40,141
Uniforme si echipament	200501				2,000	471	471	471		
Alte obiecte de inventar	200530			73,000	71,000	49,080	49,080	49,080		40,141
Deplasari, detasari, transferari (cod 20.06.01+20.06.02)	2006			185,000	55,000	16,965	16,965	16,965		16,653
Deplasari interne, detasari, transferari	200601			175,000	45,000	16,445	16,445	16,445		16,123
Deplasari in strainatate	200602			10,000	10,000	520	520	520		530
Carti, publicatii si materiale documentare	2011			7,000	7,000					
Pregatire profesionala	2013			65,000	15,000	750	750	750		750
Protectia muncii	2014			10,000	20,000	8,130	8,130	8,130		8,130
Cheltuieli judiciare si extrajudiciare derivate din actiuni in reprezentarea intereselor statului, potrivit dispozitiilor legale	2025			15,000	15,000	2,603	2,603	2,603		2,603
Alte cheltuieli (cod 20.30.01 la 20.30.04+20.30.06+20.30.07+20.30.09+20.30.30)	2030			106,000	156,000	99,817	99,817	99,817		91,412
Reclama si publicitate	203001			19,000	69,000	61,334	61,334	61,334		61,018
Protocol si reprezentare	203002			25,000	25,000	16,335	16,335	16,335		14,675
Prime de asigurare non-viata	203003			17,000	17,000	10,422	10,422	10,422		10,373

A	B	1	2	3	4	5	6	7	8=6-7	9
Fondul Prasedinlelui/Fondul conducatorului institutiei publice	203007			10,000	10,000					
Alte cheltuieli cu bunuri si servicii	203030			35,000	35,000	11,726	11,726	11,726		5,346
TITLUL XI ALTE CHELTUIELI (cod 59.01+59.02+59.08+59.11+59.12+59.15+59.17+59.20+59.22+59.25+59.30+59.35)	59			70,000	105,000	100,016	100,016	100,016		109,364
Sume aferente persoanelor cu handicap neincadrate	5940			70,000	105,000	100,016	100,016	100,016		109,364
TITLUL XIX PLATI EFECTUATE IN ANII PRECEDENTI SI RECUPERATE IN ANUL CURENT(85.01)	85F					-506	-506	-506		
Plati efectuate in anii precedenti si recuperate in anul curent (cod 85.01.01)	8501F					-506	-506	-506		
Plati efectuate in anii precedenti si recuperate in anul curent in sectiunea de functionare a bugetului local	850101					-506	-506	-506		
SECTIUNEA DE DEZVOLTARE (cod 51+55+56+58+70+81+85)	D			100,000	500,000	160,774	160,774	160,774		8,507,314
CHELTUIELI DE CAPITAL ((cod 71+72+75)	70			100,000	500,000	160,774	160,774	160,774		8,507,314
TITLUL XIII ACTIVE NEFINANCIARE (cod 71.01 + 71.03)	71			100,000	500,000	160,774	160,774	160,774		8,507,314
Active fixe (cod 71.01.01 la 71.01.03+71.01.30)	7101			100,000	500,000	160,774	160,774	160,774		8,507,314
Constructii	710101									1,428,237
Masini, echipamente si mijloace de transport	710102									3,606,932
Mobilier, aparatura biroulica si alte active corporale	710103									1,435,329
Alte active fixe	710130			100,000	500,000	160,774	160,774	160,774		2,036,816
	84					-506	-506	-506		
A. CHELTUIELILE CURENTE (10+20+30+40+50+51+55+56+58+57+59)	01			24,370,000	23,536,000	14,834,529	14,834,529	14,834,529		14,757,789
TITLUL XIX PLATI EFECTUATE IN ANII PRECEDENTI SI RECUPERATE IN ANUL CURENT (85.01)	85					-506	-506	-506		

*) Se inscriu denumirea si simbolul capitolelor din bugetul aprobat detaliate pe titluri , articole, alineate, pe structura clasificatiei economice (bugetele locale, bugetul creditelor externe, bugetul creditelor interne, bugetul creditelor externe nerambursabile - sursa D, institutii finantate integral sau partial din venituri proprii/activitati finantate integral din venituri proprii) NOTA: Sumele inscrite in col. 6 "Plati efectuate" cu semnul minus la Titlul 85, art. 85.01 "Plati efectuate din precedentii si recuperate in anbr-curent", se inscriu si pe col. 4 "Angajamente bugetare" si col. 5 "Angajamente legale" la acelasi cod tot cu semnul minus , astfel incat in col. 7 "Angajamente legale de platit" sa nu fie raportate sume.

Ordonator principal de credite

Dr. Mariana Tănase Gheorghe



**Directia
Economica, Buget-Finante**

5402 Alte servicii publice generale

Anexa 7

CONTUL DE EXECUTIE AL INSTITUTIILOR PUBLICE - CHELTUIELI

la data de 31.12.2018

Cod 21 Capitol 5402 Subcapitol

-lei-

DENUMIREA INDICATORILOR*)	Cod Indicator	Credite de angajament		Credite bugetare		Angajamente bugetare	Angajamente legale	Plati efectuate	Angajamente legale de platit	Cheltuieli efective
		Initiale	Definitive	Initiale	Definitive					
A	B	1	2	3	4	5	6	7	8=6-7	9
TOTAL CHELTUIELI(SECTIUNEA DE FUNCTIONARE+SECTIUNEA DE DEZVOLTARE)				5,634,000	5,335,000	4,196,801	4,196,801	4,196,801		4,204,890
SECTIUNEA DE FUNCTIONARE (cod 01+79+85)	F			5,634,000	5,335,000	4,196,801	4,196,801	4,196,801		4,204,890
CHELTUIELI CURENTE (10+20+30+40+50+51SF+55SF+57+59)	01F			5,634,000	5,343,000	4,204,817	4,204,817	4,204,817		4,204,890
TITLUL II BUNURI SI SERVICII (cod 20.01 la 20.06+20.09 la 20.16+20.18 la 20.25+20.27+20.30)	20			1,500,000	1,112,000	1,096,878	1,096,878	1,096,878		1,096,951
Alte cheltuieli (cod 20.30.01 la 20.30.04+20.30.06+20.30.07+20.30.09+20.30.30)	2030			1,500,000	1,112,000	1,096,878	1,096,878	1,096,878		1,096,951
Alte cheltuieli cu bunuri si servicii	203030			1,500,000	1,112,000	1,096,878	1,096,878	1,096,878		1,096,951
TITLUL V FONDURI DE REZERVA (cod 50.04)	50			1,000,000	911,000					
Fond de rezerva bugetara la dispozitia autoritatilor locale	5004			1,000,000	911,000					
TITLUL VI TRANSFERURI INTRE UNITATI ALE ADMINISTRATIEI PUBLICE (cod 51.01) (cod 51.01)	51F			3,134,000	3,320,000	3,107,939	3,107,939	3,107,939		3,107,939
Transferuri curente (cod 51.01.01+51.01.03+51.01.05+51.01.14+51.01.15+ 51.01.24 +51.01.26 +51.01.31+51.01.39+51.01.46+51.01.49+51.01.60+51.01.61+51.01.64)	5101			3,134,000	3,320,000	3,107,939	3,107,939	3,107,939		3,107,939
Transferuri catre institutii publice	510101			2,429,000	2,429,000	2,297,399	2,297,399	2,297,399		2,297,399
Transferuri din bugetele consiliilor locale si judetene pentru acordarea unor ajutoare	510124				89,000	26,635	26,635	26,635		26,635
Transferuri din bugetele locale pentru finantarea unitatilor de asistenta sociala si medico-sociale	510139			705,000	802,000	783,905	783,905	783,905		783,905
TITLUL XIX PLATI EFECTUATE IN ANII PRECEDENTI SI	85F				-8,000	-8,016	-8,016	-8,016		

A	B	1	2	3	4	5	6	7	8=6-7	9
RECUPERATE IN ANUL CURENT(85.01)										
Plati efectuate in anii precedenti si recuperate in anul curent (cod 85.01.01)	8501F				-8,000	-8,016	-8,016	-8,016		
Plati efectuate in anii precedenti si recuperate in anul curent in sectiunea de functionare a bugetului local	850101				-8,000	-8,016	-8,016	-8,016		
TITLUL VI TRANSFERURI INTRE UNITATI ALE ADMINISTRATIEI PUBLICE (cod 51.01+51.02)	51			3,134,000	3,320,000	3,107,939	3,107,939	3,107,939		3,107,939
	84				-8,000	-8,016	-8,016	-8,016		
A. CHELTUIELILE CURENTE (10+20+30+40+50+51+55+56+58+57+59)	01			5,634,000	5,343,000	4,204,817	4,204,817	4,204,817		4,204,890
TITLUL XIX PLATI EFECTUATE IN ANII PRECEDENTI SI RECUPERATE IN ANUL CURENT (85.01)	85				-8,000	-8,016	-8,016	-8,016		

*) Se inscriu denumirea si simbolul capitolelor din bugetul aprobat detaliate pe titluri , articole, alineate, pe structura clasificatiei economice (bugetele locale, bugetul creditelor externe, bugetul creditelor interne, bugetul fondurilor externe nerambursabile - sursa D, institutii finantate integral sau partial din venituri proprii/activitati finantate integral din veniturii proprii)

NOTA: Sumele inscise in col. 6 "Plati efectuate" cu semnul minus la Titlul 85, art. 85.01 "Plati efectuate din precedenti si recuperate in anul curent", se inscriu si pe col. 4 "Angajamente bugetare" si col. 5 "Angajamente legale" la acelasi cod tot cu semnul minus , astfel incat in col. 7 "Angajamente legale de plati" sa nu fie raportate sume.

Ordonator principal de credite

Dr. Ing. Tănase Gheorghe

Directia
Economica, Buget-Finante



540205 Fond de rezerva bugetara la dispozitia

Anexa 7

CONTUL DE EXECUTIE AL INSTITUTIILOR PUBLICE - CHELTUIELI

la data de 31.12.2018

Cod 21 Capitol 540205 Subcapitol

-lei-

DENUMIREA INDICATORILOR*)	Cod Indicator	Credite de angajament		Credite bugetare		Angajamente bugetare	Angajamente legale	Plati efectuate	Angajamente legale de platit	Cheltuieli efective
		Initiale	Definitive	Initiale	Definitive					
A	B	1	2	3	4	5	6	7	8=6-7	9
TOTAL CHELTUIELI(SECTIUNEA DE FUNCTIONARE+SECTIUNEA DE DEZVOLTARE)				1,000,000	911,000					
SECTIUNEA DE FUNCTIONARE (cod 01+79+85)	F			1,000,000	911,000					
CHELTUIELI CURENTE (10+20+30+40+50+51SF+55SF+57+59)	01F			1,000,000	911,000					
TITLUL V FONDURI DE REZERVA (cod 50.04)	50			1,000,000	911,000					
Fond de rezerva bugetara la dispozitia autoritatilor locale	5004			1,000,000	911,000					
A. CHELTUIELILE CURENTE (10+20+30+40+50+51+55+56+58+57+59)	01			1,000,000	911,000					


*) Se inscriu denumirea si simbolul capitolelor din bugetul aprobat detaliate pe titluri , articole, alineate, pe structura clasificatiei economice (bugetele locale, bugetul creditelor externe, bugetul creditelor interne, bugetul fondurilor externe nerambursabile - sursa D, instituti finantate integral sau partial din venituri proprii/activitati finantate integral din venituri proprii)

NOTA: Sumele inscise in col. 6 "Plati efectuate" cu semnul minus la Titlul 85, art. 85.01 "Plati efectuate din precedentii si recuperate in anul curent", se inscriu si pe col. 4 "Angajamente bugetare" si col. 5 "Angajamente legale" la acelasi cod tot cu semnul minus , astfel incat in col. 7 "Angajamente legale de platit" sa nu fie raportate sume.

Ordinul principal de credite

Directia Economica, Buget-Finante

Dr. Ing. Tanase Gheorghe



540210 Servicii publice comunitare de evidenta

Anexa 7

CONTUL DE EXECUTIE AL INSTITUTIILOR PUBLICE - CHELTUIELI

la data de 31.12.2018

Cod 21 Capitol 540210 Subcapitol

-lei-

DENUMIREA INDICATORILOR*)	Cod Indicator	Credite de angajament		Credite bugetare		Angajamente bugetare	Angajamente legale	Plati efectuate	Angajamente legale de platit	Cheltuieli efective
		Initiale	Definitive	Initiale	Definitive					
A	B	1	2	3	4	5	6	7	8=6-7	9
TOTAL CHELTUIELI(SECTIUNEA DE FUNCTIONARE+SECTIUNEA DE DEZVOLTARE)				2,264,000	2,264,000	2,140,087	2,140,087	2,140,087		2,140,087
SECTIUNEA DE FUNCTIONARE (cod 01+79+85)	F									
CHELTUIELI CURENTE (10+20+30+40+50+51SF+55SF+57+59)	01F			2,264,000	2,264,000	2,140,087	2,140,087	2,140,087		2,140,087
TITLUL VI TRANSFERURI INTRE UNITATI ALE ADMINISTRATIEI PUBLICE (cod 51.01) (cod 51.01)	51F			2,264,000	2,264,000	2,140,087	2,140,087	2,140,087		2,140,087
Transferuri curente (cod 51.01.01+51.01.03+51.01.05+51.01.14+51.01.15+ 51.01.24 +51.01.26 +51.01.31+51.01.39+51.01.46+51.01.49+51.01.60+51.01.61+51.01.64)	5101			2,264,000	2,264,000	2,140,087	2,140,087	2,140,087		2,140,087
Transferuri catre institutii publice	510101			2,264,000	2,264,000	2,140,087	2,140,087	2,140,087		2,140,087
TITLUL VI TRANSFERURI INTRE UNITATI ALE ADMINISTRATIEI PUBLICE (cod 51.01+51.02)	51			2,264,000	2,264,000	2,140,087	2,140,087	2,140,087		2,140,087
A. CHELTUIELILE CURENTE (10+20+30+40+50+51+55+56+58+57+59)	01			2,264,000	2,264,000	2,140,087	2,140,087	2,140,087		2,140,087

*) Se inscriu denumirea si simbolul capitolelor din bugetul aprobat detaliate pe titluri, articole, alineate, pe structura clasificatiei economice (bugetele locale, bugetul creditelor externe, bugetul creditelor interne, bugetul durilor externe nerambursabile - sursa D, institutii finantate integral sau partial din venituri proprii/activitati finantate integral din venituri proprii) NOTA: Sumele inscise in col. 6 "Plati efectuate" cu semnul minus la Titlul 85, art. 85.01 "Plati efectuate din precedentii si recuperate in anur-curent", se inscriu si pe col. 4 "Angajamente bugetare" si col. 5 "Angajamente legale" la acelasi cod tot cu semnul minus, astfel incat in col. 7 "Angajamente legale de plati" sa nu fie raportate sume.

Ordonator principal de credite

Pr. Ing. Tanase Gheorghe



Directia
Economica, Buget-Finante

[Signature]

540250 Alte servicii publice generale

Anexa 7

CONTUL DE EXECUTIE AL INSTITUTIILOR PUBLICE - CHELTUIELI

la data de 31.12.2018

Cod 21 Capitol 540250 Subcapitol

-lei-

DENUMIREA INDICATORILOR*)	Cod Indicator	Credite de angajament			Credite bugetare		Angajamente bugetare	Angajamente legale	Plati efectuate	Angajamente legale de platit	Cheltuieli efective
		Initiale	Definitive		Initiale	Definitive					
A	B	1	2	3	4	5	6	7	8=6-7	9	
TOTAL CHELTUIELI(SECTIUNEA DE FUNCTIONARE+SECTIUNEA DE DEZVOLTARE)				2,370,000	2,160,000	2,056,714	2,056,714	2,056,714	2,056,714		2,064,803
SECTIUNEA DE FUNCTIONARE (cod 01+79+85)	F			2,370,000	2,160,000	2,056,714	2,056,714	2,056,714	2,056,714		2,064,803
CHELTUIELI CURENTE (10+20+30+40+50+51SF+55SF+57+59)	01F			2,370,000	2,168,000	2,064,730	2,064,730	2,064,730	2,064,730		2,064,803
TITLUL II BUNURI SI SERVICII (cod 20.01 la 20.06+20.09 la 20.16+20.18 la 20.25+20.27+20.30)	20			1,500,000	1,112,000	1,096,878	1,096,878	1,096,878	1,096,878		1,096,951
Alte cheltuieli (cod 20.30.01 la 20.30.04+20.30.06+20.30.07+20.30.09+20.30.30)	2030			1,500,000	1,112,000	1,096,878	1,096,878	1,096,878	1,096,878		1,096,951
Alte cheltuieli cu bunuri si servicii	203030			1,500,000	1,112,000	1,096,878	1,096,878	1,096,878	1,096,878		1,096,951
TITLUL VI TRANSFERURI INTRE UNITATI ALE ADMINISTRATIEI PUBLICE (cod 51.01) (cod 51.01)	51F			870,000	1,056,000	967,852	967,852	967,852	967,852		967,852
Transferuri curente (cod 51.01.01+51.01.03+51.01.05+51.01.14+51.01.15+51.01.24 +51.01.26 +51.01.31+51.01.39+51.01.46+51.01.49+51.01.60+51.01.61+51.01.64)	5101			870,000	1,056,000	967,852	967,852	967,852	967,852		967,852
Transferuri catre institutii publice	510101			165,000	165,000	157,312	157,312	157,312	157,312		157,312
Transferuri din bugetele consiliilor locale si judetene pentru acordarea unor ajutoare	510124				89,000	26,635	26,635	26,635	26,635		26,635
Transferuri din bugetele locale pentru finantarea unitatilor de asistenta sociala si medico-sociale	510139			705,000	802,000	783,905	783,905	783,905	783,905		783,905
TITLUL XIX PLATI EFECTUATE IN ANII PRECEDENTI SI RECUPERATE IN ANUL CURENT(85.01)	85F				-8,000	-8,016	-8,016	-8,016	-8,016		
Plati efectuate in anii precedenti si recuperate in anul curent	8501F				-8,000	-8,016	-8,016	-8,016	-8,016		

A	B	1	2	3	4	5	6	7	8=6-7	9
(cod 85.01.01)										
Plati efectuate in anii precedenti si recuperate in anul curent in sectiunea de functionare a bugetului local	850101				-8,000	-8,016	-8,016	-8,016		
TITLUL VI TRANSFERURI INTRE UNITATI ALE ADMINISTRATIEI PUBLICE (cod 51.01+51.02)	51			870,000	1,056,000	967,852	967,852	967,852		967,852
A. CHELTUIELILE CURENTE (10+20+30+40+50+51+55+56+58+57+59)	84				-8,000	-8,016	-8,016	-8,016		
TITLUL XIX PLATI EFECTUATE IN ANII PRECEDENTI SI RECUPERATE IN ANUL CURENT (85.01)	01			2,370,000	2,168,000	2,064,730	2,064,730	2,064,730		2,064,803
	85				-8,000	-8,016	-8,016	-8,016		

*) Se inscriu denumirea si simbolul capitolelor din bugetul aprobat detaliate pe titluri , articole, alineate, pe structura clasificatiei economice (bugetele locale, bugetul creditelor externe, bugetul creditelor interne, bugetul fondurilor externe nerambursabile - sursa D, institutiile finantate integral sau partial din venituri proprii/activitati finantate integral din venituri proprii)

NOTA: Sumele inscrise in col. 6 "Plati efectuate" cu semnul minus la Titlul 85, art. 85.01 "Plati efectuate din precedenti si recuperate in anul curent", se inscriu si pe col. 4 "Angajamente bugetare" si col. 5 "Angajamente legale" la acelasi cod tot cu semnul minus , astfel incat in col. 7 "Angajamente legale de platit" sa nu fie raportate sume.

Ordinator principal de credite

Dr. Ing. Tănase Gheorghe
TELEORMAN
CONSILIUL JUDEȚEȘTI

Directia
Economica, Buget-Finante

11/2010

5502 Tranzactii privind datoria publica si

Anexa 7

CONTUL DE EXECUTIE AL INSTITUTIILOR PUBLICE - CHELTUIELI

la data de 31.12.2018

Cod 21 Capitol 5502

Subcapitol

-lei-

DENUMIREA INDICATORILOR*)	Cod indicator	Credite de angajament			Credite bugetare		Angajamente bugetare	Angajamente legale	Plati efectuate	Angajamente legale de platit	Cheltuieli efective
		Initiale	Definitive	Initiale	Definitive						
A	B	1	2	3	4	5	6	7	8=6-7	9	
TOTAL CHELTUIELI(SECTIUNEA DE FUNCTIONARE+SECTIUNEA DE DEZVOLTARE)				1,200,000	1,500,000	1,491,385	1,491,385	1,491,385		1,053,795	
SECTIUNEA DE FUNCTIONARE (cod 01+79+85)	F										
CHELTUIELI CURENTE (10+20+30+40+50+51SF+55SF+57+59)	01F			1,200,000	1,500,000	1,491,385	1,491,385	1,491,385		1,053,795	
TITLUL III DOBANZI (cod 30.01 la 30.03)	30			1,200,000	1,500,000	1,491,385	1,491,385	1,491,385		1,053,795	
Dobanzi aferente datoriei publice interne (cod 30.01.01+30.01.02)	3001			1,200,000	1,500,000	1,491,385	1,491,385	1,491,385		1,053,795	
Dobanzi aferente creditelor interne garantate	300102			1,200,000	1,500,000	1,491,385	1,491,385	1,491,385		1,053,795	
A. CHELTUIELILE CURENTE (10+20+30+40+50+51+55+56+58+57+59)	01			1,200,000	1,500,000	1,491,385	1,491,385	1,491,385		1,053,795	

*) Se inscriu denumirea si simbolul capitolelor din bugetul aprobat detaliate pe titluri , articole, alineate, pe structura clasificatiei economice (bugetele locale, bugetul creditelor externe, bugetul fondurilor externe nerambursabile - sursa D, institutiile finantate integral sau partial din venituri proprii/activitati finantate integral din venituri proprii)

NOTA: Sumele inscrise in col. 6 "Plati efectuate" cu semnul minus la Titlul 85, art. 85.01 "Plati efectuate din precedenti si recuperate in anul curent", se inscriu si pe col. 4 "Angajamente bugetare" si col. 5 "Angajamente legale" la acelasi cod tot cu semnul minus , astfel incat in col. 7 "Angajamente legale de platit" sa nu fie raportate sume.

Ordonator principal de credite

Directia

Economica,Buget-Finante

Dr. Ing. Tănase Gheorghe

Rojic

5602 Transferuri cu caracter general între

Anexa 7

CONTUL DE EXECUTIE AL INSTITUTIILOR PUBLICE - CHELTUIELI

la data de 31.12.2018

Cod 21 Capitol 5602

Subcapitol

-lei-

DENUMIREA INDICATORILOR*)	Cod indicator	Credite de angajament		Credite bugetare		Angajamente bugetare	Angajamente legale	Plati efectuate	Angajamente legale de platit	Cheltuieli efective
		Initiale	Definitive	Initiale	Definitive					
A	B	1	2	3	4	5	6	7	8=6-7	9
TOTAL CHELTUIELI(SECTIUNEA DE FUNCTIONARE+SECTIUNEA DE DEZVOLTARE)				902,000	944,000	944,000	944,000	944,000		944,000
SECTIUNEA DE FUNCTIONARE (cod 01+79+85)	F			902,000	944,000	944,000	944,000	944,000		944,000
CHELTUIELI CURENTE (10+20+30+40+50+51SF+55SF+57+59)	01F			902,000	944,000	944,000	944,000	944,000		944,000
TITLUL VI TRANSFERURI INTRE UNITATI ALE ADMINISTRATIEI PUBLICE (cod 51.01) (cod 51.01)	51F			902,000	944,000	944,000	944,000	944,000		944,000
Transferuri curente (cod 51.01.01+51.01.03+51.01.05+51.01.14+51.01.15+ 51.01.24 +51.01.26 +51.01.31+51.01.39+51.01.46+51.01.49+51.01.60+51.01.61+51.01.64)	5101			902,000	944,000	944,000	944,000	944,000		944,000
Transferuri din bugetele consiliilor judetene pentru finantarea centrelor de zi pentru protectia copilului	510114			902,000	944,000	944,000	944,000	944,000		944,000
TITLUL VI TRANSFERURI INTRE UNITATI ALE ADMINISTRATIEI PUBLICE (cod 51.01+51.02)	51			902,000	944,000	944,000	944,000	944,000		944,000
A. CHELTUIELILE CURENTE (10+20+30+40+50+51 +55+56+58+57+59)	01			902,000	944,000	944,000	944,000	944,000		944,000

*) Se inscriu denumirea si simbolul capitolelor din bugetul aprobat detaliate pe titluri , articole, alineate, pe structura clasificatiei economice (bugetele locale, bugetul creditelor externe, bugetul creditelor interne, bugetul creditelor externe nerambursabile - sursa D, institutiilor finantate integral sau partial din venituri proprii/activitati finantate integral din venituri proprii) NOTA: Sumele inscrite in col. 6 "Plati efectuate" cu semnul minus la Titlul 85, art. 85.01 "Plati efectuate din precedenti si recuperate in anul curent", se inscriu si pe col. 4 "Angajamente bugetare" si col. 5 "Angajamente legale" la acelasi cod tot cu semnul minus , astfel incat in col. 7 "Angajamente legale de plati" sa nu fie raportate sume.

Ordonator principal de credite

Dr. Ing. Păpase Gheorghe



Directia
Economica, Buget-Finante

CONTUL DE EXECUTIE AL INSTITUTIILOR PUBLICE - CHELTUIELI

la data de 31.12.2018

Cod 21 Capitol 600202 Subcapitol

-lei-

DENUMIREA INDICATORILOR*)	Cod Indicator	Credite de angajament		Credite bugetare		Angajamente bugetare	Angajamente legale	Plati efectuate	Angajamente legale de platit	Cheltuieli efective
		Initiale	Definitive	Initiale	Definitive					
A	B	1	2	3	4	5	6	7	8=6-7	9
TOTAL CHELTUIELI(SECTIUNEA DE FUNCTIONARE+SECTIUNEA DE DEZVOLTARE)				320,000	320,000	249,630	249,630	249,630		217,007
SECTIUNEA DE FUNCTIONARE (cod 01+79+85)	F			300,000	300,000	249,630	249,630	249,630		203,302
CHELTUIELI CURENTE (10+20+30+40+50+51SF+55SF+57+59)	01F			300,000	300,000	249,630	249,630	249,630		203,302
TITLUL II BUNURI SI SERVICII (cod 20.01 la 20.06+20.09 la 20.16+20.18 la 20.25+20.27+20.30)	20			300,000	300,000	249,630	249,630	249,630		203,302
Bunuri si servicii (cod 20.01.01 la 20.01.09+20.01.30)	2001			253,000	250,000	235,108	235,108	235,108		191,553
Furnituri de birou	200101			8,000	8,000	3,427	3,427	3,427		5,377
Materiale pentru curatenie	200102			2,000	2,000	278	278	278		329
Incalzit, iluminat si forta motrica	200103			62,000	59,000	55,925	55,925	55,925		55,925
Apa, canal si salubritate	200104			8,000	7,380	7,274	7,274	7,274		7,274
Carburanti si lubrifianti	200105			10,000	10,000	9,932	9,932	9,932		7,500
Piese de schimb	200106			2,000						
Posta, telecomunicatii, radio, tv, internet	200108			14,000	16,000	12,754	12,754	12,754		12,594
Materiale si prestari de servicii cu caracter functional	200109			143,000	143,620	143,617	143,617	143,617		100,653
Alte bunuri si servicii pentru intretinere si functionare	200130			4,000	4,000	1,901	1,901	1,901		1,901
Reparatii curente	2002			15,000						
Bunuri de natura obiectelor de inventar (cod 20.05.01+20.05.03+20.05.30)	2005			20,000	48,000	13,649	13,649	13,649		10,876
Alte obiecte de inventar	200530			20,000	48,000	13,649	13,649	13,649		10,876
Alte cheltuieli (cod 20.30.01 la	2030			12,000	2,000	873	873	873		873

A	B	1	2	3	4	5	6	7	8=6-7	9
20.30.04+20.30.06+20.30.07+20.30.09+20.30.30)										
Prime de asigurare non-viata	203003			2,000	2,000	873	873	873		873
Alte cheltuieli cu bunuri si servicii	203030			10,000						
SECTIUNEA DE DEZVOLTARE (cod 51+55+56+58+70+81+85)	D			20,000	20,000					13,705
CHELTUIELI DE CAPITAL ((cod 71+72+75)	70			20,000	20,000					13,705
TITLUL XIII ACTIVE NEFINANCIARE (cod 71.01 + 71.03)	71			20,000	20,000					13,705
Active fixe (cod 71.01.01 la 71.01.03+71.01.30)	7101			20,000	20,000					13,705
Masini, echipamente si mijloace de transport	710102									13,521
Alte active fixe	710130			20,000	20,000					184
A. CHELTUIELILE CURENTE (10+20+30+40+50+51+55+56+58+57+59)	01			300,000	300,000	249,630	249,630	249,630		203,302

*) Se inscriu denumirea si simbolul capitolelor din bugetul aprobat detaliate pe titluri , articole, alineate, pe structura clasificatiei economice (bugetele locale, bugetul creditelor externe, bugetul creditelor interne, bugetul fondurilor externe nerambursabile - sursa D, institutii finantate integral sau partial din venituri proprii/activitati finantate integral din venituri proprii)

NOTA: Sumete inscrite in col. 6 "Plati efectuate" cu semnul minus la Titlul 85, art. 85.01 "Plati efectuate din precedentii si recuperate in anul curent", se inscriu si pe col. 4 "Angajamente bugetare" si col. 5 "Angajamente legale" la acelasi cod tot cu semnul minus , astfel incat in col. 7 "Angajamente legale de plati" sa nu fie raportate sume.

Ordonator principal de credite

Dr. Ing. Tănase Gheorghe



Directia
Economica, Buget-Finante

610205 Protectie civila si protectia contra

Anexa 7

CONTUL DE EXECUTIE AL INSTITUTIILOR PUBLICE - CHELTUIELI

la data de 31.12.2018

Cod 21 Capitol 610205 Subcapitol

-lei-

DENUMIREA INDICATORILOR*)	Cod Indicator	Credite de angajament			Credite bugetare		Angajamente bugetare	Angajamente legale	Plati efectuate	Angajamente legale de platit	Cheltuieli efective
		Initiale	Definitive		Initiale	Definitive					
A	B	1	2	3	4		5	6	7	8=6-7	9
TOTAL CHELTUIELI(SECTIUNEA DE FUNCTIONARE+SECTIUNEA DE DEZVOLTARE)				459,000	459,000		319,091	319,091	319,091		271,960
SECTIUNEA DE FUNCTIONARE (cod 01+79+85)	F			415,000	380,100		241,831	241,831	241,831		227,265
CHELTUIELI CURENTE (10+20+30+40+50+51SF+55SF+57+59)	01F			415,000	380,100		241,831	241,831	241,831		227,265
TITLUL II BUNURI SI SERVICII (cod 20.01 la 20.06+20.09 la 20.16+20.18 la 20.25+20.27+20.30)	20			415,000	380,100		241,831	241,831	241,831		227,265
Bunuri si servicii (cod 20.01.01 la 20.01.09+20.01.30)	2001			245,000	251,190		175,905	175,905	175,905		205,963
Furnituri de birou	200101			8,000	6,730		6,726	6,726	6,726		6,337
Materiale pentru curatenie	200102			6,000	5,180		496	496	496		496
Carburanti si lubrifianti	200105			1,000	250		246	246	246		
Piese de schimb	200106			59,000	139,160		138,314	138,314	138,314		134,415
Posta, telecomunicatii, radio, tv, internet	200108			8,000	8,000		6,386	6,386	6,386		6,386
Materiale si prestari de servicii cu caracter functional	200109			77,000	27,870		23,737	23,737	23,737		58,329
Alte bunuri si servicii pentru intretinere si functionare	200130			86,000	64,000						
Reparatii curente	2002			70,000	12,000		11,900	11,900	11,900		11,900
Bunuri de natura obiectelor de inventar (cod 20.05.01+20.05.03+20.05.30)	2005			100,000	116,910		54,026	54,026	54,026		1,605
Alte obiecte de inventar	200530			100,000	116,910		54,026	54,026	54,026		1,605
Alte cheltuieli (cod 20.30.01 la 20.30.04+20.30.06+20.30.07+20.30.09+20.30.30)	2030										7,797
Alte cheltuieli cu bunuri si servicii	203030										7,797

A	B	1	2	3	4	5	6	7	8=6-7	9
SECTIUNEA DE DEZVOLTARE (cod 51+55+56+58+70+81+85)	D			44,000	78,900	77,260	77,260	77,260		44,695
CHELTUIELI DE CAPITAL ((cod 71+72+75)	70			44,000	78,900	77,260	77,260	77,260		44,695
TITLUL XIII ACTIVE NEFINANCIARE (cod 71.01 + 71.03)	71			44,000	78,900	77,260	77,260	77,260		44,695
Active fixe (cod 71.01.01 la 71.01.03+71.01.30)	7101			44,000	78,900	77,260	77,260	77,260		44,695
Mobilier, aparatura birotica si alte active corporale	710103									44,695
Alte active fixe	710130			44,000	78,900	77,260	77,260	77,260		
A. CHELTUIELILE CURENTE (10+20+30+40+50+51+55+56+58+57+59)	01			415,000	380,100	241,831	241,831	241,831		227,265

*) Se inscriu denumirea si simbolul capitolului din bugetul aprobat detaliate pe titluri, articole, alineate, pe structura clasificatiei economice (bugetele locale, bugetul creditelor externe, bugetul fondurilor externe nerambursabile - sursa D, institutii finantate integral sau partial din venituri proprii/activitati finantate integral din venituri proprii)

NOTA: Sumele inscise in col. 6 "Plati efectuate" cu semnul minus la Titlul 85, art. 85.01 "Plati efectuate din precedentele si recuperate in anul curent", se inscriu si pe col. 4 "Angajamente bugetare" si col. 5 "Angajamente legale" la acelasi cod tot cu semnul minus, astfel incat in col. 7 "Angajamente legale de platit" sa nu fie raportate sume.

Director principal de credite

Dr. Ing. Tanase Gheorghe



Directia
Economica, Buget-Finante

[Handwritten signature]

CONTUL DE EXECUTIE AL INSTITUTIILOR PUBLICE - CHELTUIELI

la data de 31.12.2018

Cod 21 Capitol 6502 Subcapitol

-lei-

DENUMIREA INDICATORILOR*)	Cod indicator	Credite de angajament		Credite bugetare		Angajamente bugetare	Angajamente legale	Plati efectuate	Angajamente legale de platit	Cheltuieli efective
		Initiale	Definitive	Initiale	Definitive					
A	B	1	2	3	4	5	6	7	8=6-7	9
TOTAL CHELTUIELI(SECTIUNEA DE FUNCTIONARE+SECTIUNEA DE DEZVOLTARE)				9,287,000	9,671,000	6,174,837	6,174,837	6,174,837		6,098,584
SECTIUNEA DE FUNCTIONARE (cod 01+79+85)	F			8,817,000	9,200,000	5,707,009	5,707,009	5,707,009		5,600,367
CHELTUIELI CURENTE (10+20+30+40+50+51SF+55SF+57+59)	01F			8,817,000	9,200,000	5,727,316	5,727,316	5,727,316		5,600,367
TITLUL I CHELTUIELI DE PERSONAL (cod 10.01 la 10.03)	10			178,000	178,000	136,401	136,401	136,401		136,792
Cheltuieli salariale in bani (cod 10.01.01+10.01.03 la 10.01.08 +10.01.10 la 10.01.16 +10.01.30)	1001			169,000	169,000	134,823	134,823	134,823		135,823
Indemnizatii platite unor persoane din afara unitatii	100112			61,000	61,000	41,900	41,900	41,900		42,900
Indemnizatii de delasare	100114				1,000					
Alocatii pentru transportul la si de la locul de munca	100115			108,000	107,000	92,923	92,923	92,923		92,923
Contributii (cod 10.03.01 la 10.03.06)	1003			9,000	9,000	1,578	1,578	1,578		969
Contributii de asigurari sociale de stat	100301			1,000	1,000	506	506	506		
Contributii de asigurari sociale de sanatate	100303			1,000	1,000	166	166	166		
Contributii de asigurari pentru accidente de munca si boli profesionale	100304			1,000	1,000	5	5	5		
Contributii pentru concedii si indemnizatii	100306			1,000	1,000	27	27	27		
Contributia asiguratorie pentru munca	100307			5,000	5,000	874	874	874		969
TITLUL II BUNURI SI SERVICII (cod 20.01 la 20.06+20.09 la 20.16+20.18 la 20.25+20.27+20.30)	20			1,054,000	1,138,000	1,043,765	1,043,765	1,043,765		916,425
Bunuri si servicii (cod 20.01.01 la 20.01.09+20.01.30)	2001			471,000	599,000	569,260	569,260	569,260		513,577
Furnituri de birou	200101			40,000	49,000	48,983	48,983	48,983		52,988

A	B	1	2	3	4	5	6	7	8=6-7	9
Materiale pentru curatenie	200102			11,000	16,000	15,997	15,997	15,997		14,896
Incalzit, iluminat si forta motrica	200103			142,000	117,000	102,955	102,955	102,955		97,990
Apa, canal si salubritate	200104			31,000	25,000	20,417	20,417	20,417		20,417
Carburanti si lubrifianti	200105			13,000	13,000	13,000	13,000	13,000		12,480
Piese de schimb	200106			10,000	10,000	7,121	7,121	7,121		7,121
Posta, telecomunicatii, radio, tv, internet	200108			20,000	16,000	9,640	9,640	9,640		9,640
Materiale si prestari de servicii cu caracter functional	200109			29,000	49,000	48,425	48,425	48,425		48,425
Alte bunuri si servicii pentru intretinere si functionare	200130			175,000	304,000	302,722	302,722	302,722		249,620
Reparatii curente	2002			78,000	55,000	54,633	54,633	54,633		54,633
Hrana (cod 20.03.01+20.03.02)	2003			304,000	240,000	206,574	206,574	206,574		203,853
Hrana pentru oameni	200301			304,000	240,000	206,574	206,574	206,574		203,853
Bunuri de natura obiectelor de inventar (cod 20.05.01+20.05.03+20.05.30)	2005			111,000	147,000	146,710	146,710	146,710		84,774
Uniforme si echipament	200501			1,000	2,000	1,993	1,993	1,993		
Alte obiecte de inventar	200530			110,000	145,000	144,717	144,717	144,717		84,774
Deplasari, detasari, transferari (cod 20.06.01+20.06.02)	2006			7,000	7,000	3,331	3,331	3,331		3,331
Deplasari interne, detasari, transferari	200601			7,000	7,000	3,331	3,331	3,331		3,331
Carti, publicatii si materiale documentare	2011			8,000	9,000	7,698	7,698	7,698		698
Consultanta si expertiza	2012			8,000	8,000					
Pregatire profesionala	2013			23,000	31,000	25,868	25,868	25,868		25,868
Protectia muncii	2014			8,000	8,000	3,015	3,015	3,015		3,015
Alte cheltuieli (cod 20.30.01 la 20.30.04+20.30.06+20.30.07+20.30.09+20.30.30)	2030			36,000	34,000	26,676	26,676	26,676		26,676
Alte cheltuieli cu bunuri si servicii	203030			36,000	34,000	26,676	26,676	26,676		26,676
TITLUL IX ASISTENTA SOCIALA (cod 57.02)	57			7,425,000	7,809,000	4,487,975	4,487,975	4,487,975		4,487,975
Ajutoare sociale (cod 57.02.01 la 57.02.05)	5702			7,425,000	7,809,000	4,487,975	4,487,975	4,487,975		4,487,975
Ajutoare sociale in numerar	570201			592,000	209,000	143,261	143,261	143,261		143,261
Ajutoare sociale in natura	570202			6,833,000	7,600,000	4,344,714	4,344,714	4,344,714		4,344,714
TITLUL XI ALTE CHELTUIELI (cod 59.01+59.02+59.08+59.11+59.12+59.15+59.17+59.20+59.22+59.25+59.30+59.35)	59			160,000	75,000	59,175	59,175	59,175		59,175
Burse	5901			34,000	35,000	34,720	34,720	34,720		34,720
Sume aferente persoanelor cu handicap neincadrate	5940			126,000	40,000	24,455	24,455	24,455		24,455

A	B	1	2	3	4	5	6	7	8=6-7	9
TITLUL XIX PLATI EFECTUATE IN ANII PRECEDENTI SI RECUPERATE IN ANUL CURENT(85.01)	85F					-20,307	-20,307	-20,307		
Plati efectuate in anii precedenti si recuperate in anul curent (cod 85.01.01)	8501F					-20,307	-20,307	-20,307		
Plati efectuate in anii precedenti si recuperate in anul curent in sectiunea de functionare a bugetului local	850101					-20,307	-20,307	-20,307		
SECTIUNEA DE DEZVOLTARE (cod 51+55+56+58+70+81+85)	D			470,000	471,000	467,828	467,828	467,828		498,217
CHELTUIELI DE CAPITAL ((cod 71+72+75)	70			470,000	471,000	467,828	467,828	467,828		498,217
TITLUL XIII ACTIVE NEFINANCIARE (cod 71.01 + 71.03)	71			470,000	471,000	467,828	467,828	467,828		498,217
Active fixe (cod 71.01.01 la 71.01.03+71.01.30)	7101			470,000	21,000	19,846	19,846	19,846		50,235
Mobilier, aparatura birotica si alte active corporale	710103									4,966
Alte active fixe	710130			470,000	21,000	19,846	19,846	19,846		45,269
Reparatii capitale aferente activelor fixe	7103				450,000	447,982	447,982	447,982		447,982
	84					-20,307	-20,307	-20,307		
A. CHELTUIELILE CURENTE (10+20+30+40+50+51+55+56+58+57+59)	01			8,817,000	9,200,000	5,727,316	5,727,316	5,727,316		5,600,367
TITLUL XIX PLATI EFECTUATE IN ANII PRECEDENTI SI RECUPERATE IN ANUL CURENT (85.01)	85					-20,307	-20,307	-20,307		

*) Se inscriu denumirea si simbolul capitolelor din bugetul aprobat detaliate pe titluri , articole, alineate, pe structura clasificatiei economice (bugetele locale, bugetul creditelor externe, bugetul creditelor interne, bugetul fondurilor externe nerambursabile - sursa D, institutiilor finantate integral sau partial din venituri proprii/activitati finantate integral din venituri proprii)

NOTA: Sumele inscrise in col. 6 "Plati efectuate" cu semnul minus la Titlul 85, art. 85.01 "Plati efectuate din precedenti si recuperate in anul curent", se inscriu si pe col. 4 "Angajamente bugetare" si col. 5 "Angajamente legale" la acelasi cod tot cu semnul minus , astfel incat in col. 7 "Angajamente legale de plati" sa nu fie raportate sume.

Ordonator principal de credite

Dr. Ing. Tănase Gheorghe



Directia
Economica, Buget-Finante



650203 Învatamânt prescolar si primar

Anexa 7

CONTUL DE EXECUTIE AL INSTITUTIILOR PUBLICE - CHELTUIELI

la data de 31.12.2018

Cod 21 Capitol 650203

Subcapitol

-lei-

DENUMIREA INDICATORILOR*)	Cod Indicator	Credite de angajament			Credite bugetare		Angajamente bugetare	Angajamente legale	Plati efectuate	Angajamente legale de platit	Cheltuieli efective
		Initiale	Definitive	Initiale	Definitive						
A	B	1	2	3	4	5	6	7	8=6-7	9	
TOTAL CHELTUIELI(SECTIUNEA DE FUNCTIONARE+SECTIUNEA DE DEZVOLTARE)				6,833,000	7,600,000	4,344,714	4,344,714	4,344,714		4,344,714	
SECTIUNEA DE FUNCTIONARE (cod 01+79+85)	F			6,833,000	7,600,000	4,344,714	4,344,714	4,344,714		4,344,714	
CHELTUIELI CURENTE (10+20+30+40+50+51SF+55SF+57+59)	01F			6,833,000	7,600,000	4,344,714	4,344,714	4,344,714		4,344,714	
TITLUL IX ASISTENTA SOCIALA (cod 57.02)	57			6,833,000	7,600,000	4,344,714	4,344,714	4,344,714		4,344,714	
Ajutoare sociale (cod 57.02.01 la 57.02.05)	5702			6,833,000	7,600,000	4,344,714	4,344,714	4,344,714		4,344,714	
Ajutoare sociale in natura	570202			6,833,000	7,600,000	4,344,714	4,344,714	4,344,714		4,344,714	
A. CHELTUIELILE CURENTE (10+20+30+40+50+51+55+56+58+57+59)	01			6,833,000	7,600,000	4,344,714	4,344,714	4,344,714		4,344,714	

*) Se inscriu denumirea si simbolul capitolelor din bugetul aprobat detaliate pe titluri , articole, alineate, pe structura clasificatiei economice (bugetele locale, bugetul creditelor externe, bugetul fondurilor externe nerambursabile - sursa D, institutiilor finantate integral sau partial din venituri proprii/activitati finantate integral din venituri proprii)

NOTA: Sumele inscrise in col. 6 "Plati efectuate" cu semnul minus la Titlul 85, art. 85.01 "Plati efectuate din precedentii si recuperate in anul curent", se inscriu si pe col. 4 "Angajamente bugetare" si col. 5 "Angajamente legale" la acelasi cod tot cu semnul minus , astfel incat in col. 7 "Angajamente legale de plati" sa nu fie raportate sume.

Ordinator principal de credite

Directia Economica, Buget-Finante

Dr. Ing. Tanase Gheorghe

Abajo

CONTUL DE EXECUTIE AL INSTITUTIILOR PUBLICE - CHELTUIELI

la data de 31.12.2018

Cod 21 Capitol 65020301

Subcapitol

-Iel-

DENUMIREA INDICATORILOR*)	Cod indicator	Credite de angajament			Credite bugetare		Angajamente bugetare	Angajamente legale	Plati efectuate	Angajamente legale de platit	Cheltuieli efective
		Initiale	Definitive		Initiale	Definitive					
A	B	1	2	3	4		5	6	7	8=6-7	9
TOTAL CHELTUIELI(SECTIUNEA DE FUNCTIONARE+SECTIUNEA DE DEZVOLTARE)				2,733,000	1,543,000		804,538	804,538	804,538		804,538
SECTIUNEA DE FUNCTIONARE (cod 01+79+85)	F										
CHELTUIELI CURENTE (10+20+30+40+50+51SF+55SF+57+59)	01F			2,733,000	1,543,000		804,538	804,538	804,538		804,538
TITLUL IX ASISTENTA SOCIALA (cod 57.02)	57			2,733,000	1,543,000		804,538	804,538	804,538		804,538
Ajutoare sociale (cod 57.02.01 la 57.02.05)	5702			2,733,000	1,543,000		804,538	804,538	804,538		804,538
Ajutoare sociale in natura	570202			2,733,000	1,543,000		804,538	804,538	804,538		804,538
A. CHELTUIELILE CURENTE (10+20+30+40+50+51+55+56+58+57+59)	01			2,733,000	1,543,000		804,538	804,538	804,538		804,538

*) Se inscriu denumirea si simbolul capitolului din bugetul aprobat detaliate pe titluri , articole, alineate, pe structura clasificatiei economice (bugetele locale, bugetul creditelor externe, bugetul fondurilor externe nerambursabile - sursa D, institutiile finantate integral sau partial din venituri proprii/activitati finantate integral din venituri proprii)


NOTA: Sumele inscrise in col. 6 "Plati efectuate" cu semnul minus la Titlul 85, art. 85 01 "Plati efectuate din precedenti si recuperate in anul curent", se inscriu si pe col. 4 "Angajamente bugetare" si col. 5 "Angajamente legale" la acelasi cod tot cu semnul minus , astfel incat in col. 7 "Angajamente legale de plati" sa nu fie raportate sume.

Principala principal de credite

Directia

Economica, Buget-Finante

Dr. Ing. Tanase Gheorghe



CONTUL DE EXECUTIE AL INSTITUTIILOR PUBLICE - CHELTUIELI

la data de 31.12.2018

Cod 21 Capital 65020302

Subcapital

-lei-

DENUMIREA INDICATORILOR*)	Cod indicator	Credite de angajament		Credite bugetare		Angajamente bugetare	Angajamente legale	Plati efectuate	Angajamente legale de platit	Cheltuieli efective
		Initiale	Definitive	Initiale	Definitive					
A	B	1	2	3	4	5	6	7	8=6-7	9
TOTAL CHELTUIELI(SECTIUNEA DE FUNCTIONARE+SECTIUNEA DE DEZVOLTARE)				4,100,000	6,057,000	3,540,176	3,540,176	3,540,176		3,540,176
SECTIUNEA DE FUNCTIONARE (cod 01+79+85)	F									
CHELTUIELI CURENTE (10+20+30+40+50+51SF+55SF+57+59)	01F			4,100,000	6,057,000	3,540,176	3,540,176	3,540,176		3,540,176
TITLUL IX ASISTENTA SOCIALA (cod 57.02)	57			4,100,000	6,057,000	3,540,176	3,540,176	3,540,176		3,540,176
Ajutoare sociale (cod 57.02.01 la 57.02.05)	5702			4,100,000	6,057,000	3,540,176	3,540,176	3,540,176		3,540,176
Ajutoare sociale in natura	570202			4,100,000	6,057,000	3,540,176	3,540,176	3,540,176		3,540,176
A. CHELTUIELILE CURENTE (10+20+30+40+50+51+55+56+58+57+59)	01			4,100,000	6,057,000	3,540,176	3,540,176	3,540,176		3,540,176

*) Se inscriu denumirea si simbolul capitolului din bugetul aprobat detaliate pe titluri - articole, alineate, pe structura clasificatiei economice (bugetele locale, bugetul creditelor externe, bugetul fondurilor externe nerambursabile - sursa D, institutiile financiare integrale sau partial din venituri proprii/activitati financiare integrale din venituri proprii)

NOTA: Sumele inscrise in col. 6 "Plati efectuate" cu semnul minus la Titlul 85, art. 85.01 "Plati efectuate din procedenti si recuperate in anul curent", se inscriu si pe col. 4 "Angajamente bugetare" si col. 5 "Angajamente legale" la acelasi cod tot cu semnul minus, astfel incat in col. 7 "Angajamente legale de platit" sa nu fie raportate sume.

Ordonator principal de credite

Directia

Economica, Buget-Finante

Din: Tanase Gheorghe



CONTUL DE EXECUTIE AL INSTITUTIILOR PUBLICE - CHELTUIELI

la data de 31.12.2018

Cod 21 Capitol 65020704 Subcapitol

-lei-

DENUMIREA INDICATORILOR*)	Cod indicator	Credite de angajament			Credite bugetare		Angajamente bugetare	Angajamente legale	Plati efectuate	Angajamente legale de platit	Cheltuieli efective
		Initiale	Definitive	Initiale	Definitive						
A	B	1	2	3	4	5	6	7	8=6-7	9	
TOTAL CHELTUIELI(SECTIUNEA DE FUNCTIONARE+SECTIUNEA DE DEZVOLTARE)				2,454,000	2,071,000	1,830,123	1,830,123	1,830,123		1,753,870	
SECTIUNEA DE FUNCTIONARE (cod 01+79+85)	F			1,984,000	1,600,000	1,362,295	1,362,295	1,362,295		1,255,653	
CHELTUIELI CURENTE (10+20+30+40+50+51SF+55SF+57+59)	01F			1,984,000	1,600,000	1,382,602	1,382,602	1,382,602		1,255,653	
TITLUL I CHELTUIELI DE PERSONAL (cod 10.01 la10.03)	10			178,000	178,000	136,401	136,401	136,401		136,792	
Cheltuieli salariale in bani (cod 10.01.01+10.01.03 la 10.01.08 +10.01.10 la 10.01.16 +10.01.30)	1001			169,000	169,000	134,823	134,823	134,823		135,823	
Indemnizatii platite unor persoane din afara unitatii	100112			61,000	61,000	41,900	41,900	41,900		42,900	
Indemnizatii de delasare	100114				1,000						
Alocatii pentru transportul la si de la locul de munca	100115			108,000	107,000	92,923	92,923	92,923		92,923	
Contributii (cod 10.03.01 la 10.03.06)	1003			9,000	9,000	1,578	1,578	1,578		969	
Contributii de asigurari sociale de stat	100301			1,000	1,000	506	506	506			
Contributii de asigurari sociale de sanatate	100303			1,000	1,000	166	166	166			
Contributii de asigurari pentru accidente de munca si boli profesionale	100304			1,000	1,000	5	5	5			
Contributii pentru concedii si indemnizatii	100306			1,000	1,000	27	27	27			
Contributia asiguratorie pentru munca	100307			5,000	5,000	874	874	874		969	
TITLUL II BUNURI SI SERVICII (cod 20.01 la 20.06+20.09 la 20.16+20.18 la 20.25+20.27+20.30)	20			1,054,000	1,138,000	1,043,765	1,043,765	1,043,765		916,425	
Bunuri si servicii (cod 20.01.01 la 20.01.09+20.01.30)	2001			471,000	599,000	569,260	569,260	569,260		513,577	
Furnituri de birou	200101			40,000	49,000	48,983	48,983	48,983		52,988	

A	B	1	2	3	4	5	6	7	8=6-7	9
Materiale pentru curatenie	200102			11,000	16,000	15,997	15,997	15,997		14,896
Incalzit, iluminat si forta motrica	200103			142,000	117,000	102,955	102,955	102,955		97,990
Apa, canal si salubritate	200104			31,000	25,000	20,417	20,417	20,417		20,417
Carburanti si lubrifianti	200105			13,000	13,000	13,000	13,000	13,000		12,480
Piese de schimb	200106			10,000	10,000	7,121	7,121	7,121		7,121
Posta, telecomunicatii, radio, tv, internet	200108			20,000	16,000	9,640	9,640	9,640		9,640
Materiale si prestari de servicii cu caracter functional	200109			29,000	49,000	48,425	48,425	48,425		48,425
Alte bunuri si servicii pentru intretinere si functionare	200130			175,000	304,000	302,722	302,722	302,722		249,620
Reparatii curente	2002			78,000	55,000	54,633	54,633	54,633		54,633
Hrana (cod 20.03.01+20.03.02)	2003			304,000	240,000	206,574	206,574	206,574		203,853
Hrana pentru oameni	200301			304,000	240,000	206,574	206,574	206,574		203,853
Bunuri de natura obiectelor de inventar (cod 20.05.01+20.05.03+20.05.30)	2005			111,000	147,000	146,710	146,710	146,710		84,774
Uniforme si echipament	200501			1,000	2,000	1,993	1,993	1,993		
Alte obiecte de inventar	200530			110,000	145,000	144,717	144,717	144,717		84,774
Deplasari, detasari, transferari (cod 20.06.01+20.06.02)	2006			7,000	7,000	3,331	3,331	3,331		3,331
Deplasari interne, detasari, transferari	200601			7,000	7,000	3,331	3,331	3,331		3,331
Carti, publicatii si materiale documentare	2011			8,000	9,000	7,698	7,698	7,698		698
Consultanta si expertiza	2012			8,000	8,000					
Pregatire profesionala	2013			23,000	31,000	25,868	25,868	25,868		25,868
Protectia muncii	2014			8,000	8,000	3,015	3,015	3,015		3,015
Alte cheltuieli (cod 20.30.01 la 20.30.04+20.30.06+20.30.07+20.30.09+20.30.30)	2030			36,000	34,000	26,676	26,676	26,676		26,676
Alte cheltuieli cu bunuri si servicii	203030			36,000	34,000	26,676	26,676	26,676		26,676
TITLUL IX ASISTENTA SOCIALA (cod 57.02)	57			592,000	209,000	143,261	143,261	143,261		143,261
Ajutoare sociale (cod 57.02.01 la 57.02.05)	5702			592,000	209,000	143,261	143,261	143,261		143,261
Ajutoare sociale in numerar	570201			592,000	209,000	143,261	143,261	143,261		143,261
TITLUL XI ALTE CHELTUIELI (cod 59.01+59.02+59.08+59.11+59.12+59.15+59.17+59.20+59.22+59.25+59.30+59.35)	59			160,000	75,000	59,175	59,175	59,175		59,175
Burse	5901			34,000	35,000	34,720	34,720	34,720		34,720
Sume aferente persoanelor cu handicap neincadrate	5940			126,000	40,000	24,455	24,455	24,455		24,455
TITLUL XIX PLATI EFECTUATE IN ANII PRECEDENTI SI	85F					-20,307	-20,307	-20,307		

A	B	1	2	3	4	5	6	7	8=6-7	9
RECUPERATE IN ANUL CURENT(85.01)										
Plati efectuate in anii precedenti si recuperate in anul curent (cod 85.01.01)	8501F					-20,307	-20,307	-20,307		
Plati efectuate in anii precedenti si recuperate in anul curent in sectiunea de functionare a bugetului local	850101					-20,307	-20,307	-20,307		
SECTIUNEA DE DEZVOLTARE (cod 51+55+56+58+70+81+85)	D			470,000	471,000	467,828	467,828	467,828		498,217
CHELTUIELI DE CAPITAL ((cod 71+72+75)	70			470,000	471,000	467,828	467,828	467,828		498,217
TITLUL XIII ACTIVE NEFINANCIARE (cod 71.01 + 71.03)	71			470,000	471,000	467,828	467,828	467,828		498,217
Active fixe (cod 71.01.01 la 71.01.03+71.01.30)	7101			470,000	21,000	19,846	19,846	19,846		50,235
Mobilier, aparatura birotica si alte active corporale	710103									4,966
Alte active fixe	710130			470,000	21,000	19,846	19,846	19,846		45,269
Reparatii capitale aferente activelor fixe	7103				450,000	447,982	447,982	447,982		447,982
	84					-20,307	-20,307	-20,307		
A. CHELTUIELILE CURENTE (10+20+30+40+50+51+55+56+58+57+59)	01			1,984,000	1,500,000	1,382,602	1,382,602	1,382,602		1,255,653
TITLUL XIX PLATI EFECTUATE IN ANII PRECEDENTI SI RECUPERATE IN ANUL CURENT (85.01)	85					-20,307	-20,307	-20,307		


*) Se inscriu denumirea si simbolul capitolelor din bugetul aprobat detaliate pe titluri , articole, alineate, pe structura clasificatiei economice (bugetele locale, bugetul creditelor externe, bugetul creditelor interne, bugetul fondurilor externe nerambursabile - sursa D, institutiile finantate integral sau partial din venituri proprii/activitati finantate integral din venituri proprii)

NOTA: Sumele inscise in col. 6 "Plati efectuate" cu semnul minus la Titlul 85, art. 85.01 "Plati efectuate din precedenti si recuperate in anul curent", se inscriu si pe col. 4 "Angajamente bugetare" si col. 5 "Angajamente legale" la acelasi cod tot cu semnul minus , astfel incat in col. 7 "Angajamente legale de plati" sa nu fie raportate sume.

Ordonator principal de credite

Directia
Economica,Buget-Finante

Dr. Ing. Tanase Gheorghe



[Handwritten signature]

CONTUL DE EXECUTIE AL INSTITUTIILOR PUBLICE - CHELTUIELI

la data de 31.12.2018

Cod 21 Capitol 6502070401 Subcapitol

-lei-

DENUMIREA INDICATORILOR*)	Cod Indicator	Credite de angajament		Credite bugetare		Angajamente bugetare	Angajamente legale	Plati efectuate	Angajamente legale de platit	Cheltuieli efective
		Initiale	Definitive	Initiale	Definitive					
A	B	1	2	3	4	5	6	7	8=6-7	9
TOTAL CHELTUIELI(SECTIUNEA DE FUNCTIONARE+SECTIUNEA DE DEZVOLTARE)				815,000	638,000	484,225	484,225	484,225		517,222
SECTIUNEA DE FUNCTIONARE (cod 01+79+85)	F			815,000	637,000	483,559	483,559	483,559		515,747
CHELTUIELI CURENTE (10+20+30+40+50+51SF+55SF+57+59)	01F			815,000	637,000	483,559	483,559	483,559		515,747
TITLUL I CHELTUIELI DE PERSONAL (cod 10.01 la 10.03)	10			23,000	23,000	19,985	19,985	19,985		19,985
Cheltuieli salariale in bani (cod 10.01.01+10.01.03 la 10.01.08 +10.01.10 la 10.01.16 +10.01.30)	1001			23,000	23,000	19,985	19,985	19,985		19,985
Alocatii pentru transportul la si de la locul de munca	100115			23,000	23,000	19,985	19,985	19,985		19,985
TITLUL II BUNURI SI SERVICII (cod 20.01 la 20.06+20.09 la 20.16+20.18 la 20.25+20.27+20.30)	20			391,000	433,000	360,539	360,539	360,539		392,727
Bunuri si servicii (cod 20.01.01 la 20.01.09+20.01.30)	2001			136,000	175,000	154,741	154,741	154,741		154,221
Furnituri de birou	200101			10,000	13,000	12,988	12,988	12,988		12,988
Materiale pentru curatenie	200102			5,000	10,000	9,997	9,997	9,997		9,997
Incalzit, iluminat si forta motrica	200103			44,000	55,000	45,538	45,538	45,538		45,538
Apa, canal si salubritate	200104			15,000	15,000	10,417	10,417	10,417		10,417
Carburanti si lubrifianti	200105			13,000	13,000	13,000	13,000	13,000		12,480
Piese de schimb	200106			10,000	10,000	7,121	7,121	7,121		7,121
Posta, telecomunicatii, radio, tv, internet	200108			5,000	5,000	1,689	1,689	1,689		1,689
Materiale si prestari de servicii cu caracter functional	200109			24,000	44,000	43,994	43,994	43,994		43,994
Alte bunuri si servicii pentru intretinere si functionare	200130			10,000	10,000	9,997	9,997	9,997		9,997
Reparatii curente	2002			37,000						

A	B	1	2	3	4	5	6	7	8=6-7	9
Hrana (cod 20.03.01+20.03.02)	2003			174,000	174,000	140,574	140,574	140,574		140,574
Hrana pentru oameni	200301			174,000	174,000	140,574	140,574	140,574		140,574
Bunuri de natura obiectelor de inventar (cod 20.05.01+20.05.03+20.05.30)	2005			11,000	52,000	51,988	51,988	51,988		84,696
Uniforme si echipament	200501			1,000	2,000	1,993	1,993	1,993		
Alte obiecte de inventar	200530			10,000	50,000	49,995	49,995	49,995		84,696
Deplasari, detasari, transferari (cod 20.06.01+20.06.02)	2006			1,000	1,000	146	146	146		146
Deplasari interne, detasari, transferari	200601			1,000	1,000	146	146	146		146
Carti, publicatii si materiale documentare	2011			1,000	2,000	698	698	698		698
Consultanta si expertiza	2012			8,000	8,000					
Pregatire profesionala	2013			4,000	4,000	650	650	650		650
Protectia muncii	2014			8,000	8,000	3,015	3,015	3,015		3,015
Alte cheltuieli (cod 20.30.01 la 20.30.04+20.30.06+20.30.07+20.30.09+20.30.30)	2030			11,000	9,000	8,727	8,727	8,727		8,727
Alte cheltuieli cu bunuri si servicii	203030			11,000	9,000	8,727	8,727	8,727		8,727
TITLUL IX ASISTENTA SOCIALA (cod 57.02)	57			296,000	119,000	56,379	56,379	56,379		56,379
Ajutoare sociale (cod 57.02.01 la 57.02.05)	5702			296,000	119,000	56,379	56,379	56,379		56,379
Ajutoare sociale in numerar	570201			296,000	119,000	56,379	56,379	56,379		56,379
TITLUL XI ALTE CHELTUIELI (cod 59.01+59.02+59.08+59.11+59.12+59.15+59.17+59.20+59.22+59.25+59.30+59.35)	59			105,000	62,000	46,656	46,656	46,656		46,656
Burse	5901			34,000	35,000	34,720	34,720	34,720		34,720
Sume aferente persoanelor cu handicap neincadrate	5940			71,000	27,000	11,936	11,936	11,936		11,936
SECTIUNEA DE DEZVOLTARE (cod 51+55+56+58+70+81+85)	D				1,000	666	666	666		1,475
CHELTUIELI DE CAPITAL (cod 71+72+75)	70				1,000	666	666	666		1,475
TITLUL XIII ACTIVE NEFINANCIARE (cod 71.01 + 71.03)	71				1,000	666	666	666		1,475
Active fixe (cod 71.01.01 la 71.01.03+71.01.30)	7101				1,000	666	666	666		1,475
Alte active fixe	710130				1,000	666	666	666		1,475
A. CHELTUIELILE CURENTE (10+20+30+40+50+51+55+56+58+57+59)	01			815,000	637,000	483,559	483,559	483,559		515,747

*) Se inscriu denumirea si simbolul capitolelor din bugetul aprobat detaliate pe titluri , articole, alineate, pe structura clasificatiei economice (bugetele locale, bugetul creditelor externe, bugetul creditelor interne, bugetul creditelor externe nerambursabile - sursa D, institutii finantate integral sau partial din venituri proprii/activitati finantate integral din venituri proprii) NOTA: Sumele inscrise in col. 6 "Plati efectuate" cu semnul minus la Titlul 85, art. 85.01 "Plati efectuate din precedenti si recuperate in anub-curent", se inscriu si pe col. 4 "Angajamente bugetare" si col. 5 "Angajamente legale" la acelasi cod tot cu semnul minus , astfel incat in col. 7 "Angajamente legale de plati" sa nu fie raportate sume.

Ordonator principal de credite

Dr. Ing. Tănase Gheorghe
CONSILIUL JUDEȚEAN
JUDEȚUL
TELE. 1

Directia
Economica, Buget-Finante

h/Boja

CONTUL DE EXECUTIE AL INSTITUTIILOR PUBLICE - CHELTUIELI

la data de 31.12.2018

Cod 21 Capitol 6502070402 Subcapitol

-lei-


DENUMIREA INDICATORILOR*)	Cod indicator	Credite de angajament			Credite bugetare		Angajamente bugetare	Angajamente legale	Plati efectuate	Angajamente legale de platit	Cheltuieli efective
		Initiale	Definitive	Initiale	Definitive						
A	B	1	2	3	4	5	6	7	8=6-7	9	
TOTAL CHELTUIELI(SECTIUNEA DE FUNCTIONARE+SECTIUNEA DE DEZVOLTARE)				1,301,000	1,095,000	1,083,053	1,083,053	1,083,053		967,308	
SECTIUNEA DE FUNCTIONARE (cod 01+79+85)	F			851,000	645,000	635,071	635,071	635,071		514,360	
CHELTUIELI CURENTE (10+20+30+40+50+51SF+55SF+57+59)	01F			851,000	645,000	635,071	635,071	635,071		514,360	
TITLUL I CHELTUIELI DE PERSONAL (cod 10.01 la10.03)	10			40,000	40,000	35,754	35,754	35,754		35,754	
Cheltuieli salariale in bani (cod 10.01.01+10.01.03 la 10.01.08 +10.01.10 la 10.01.16 +10.01.30)	1001			40,000	40,000	35,754	35,754	35,754		35,754	
Alocatii pentru transportul la si de la locul de munca	100115			40,000	40,000	35,754	35,754	35,754		35,754	
TITLUL II BUNURI SI SERVICII (cod 20.01 la 20.06+20.09 la 20.16+20.18 la 20.25+20.27+20.30)	20			460,000	502,000	499,916	499,916	499,916		379,205	
Bunuri si servicii (cod 20.01.01 la 20.01.09+20.01.30)	2001			233,000	342,000	341,434	341,434	341,434		283,366	
Incalzit, iluminat si forta motrica	200103			55,000	40,000	40,000	40,000	40,000		35,034	
Apa, canal si salubritate	200104			13,000	10,000	10,000	10,000	10,000		10,000	
Posta, telecomunicatii, radio, tv, internet	200108			5,000	3,000	2,436	2,436	2,436		2,436	
Alte bunuri si servicii pentru intretinere si functionare	200130			160,000	289,000	288,998	288,998	288,998		235,896	
Reparatii curente	2002			30,000	30,000	30,000	30,000	30,000		30,000	
Hrana (cod 20.03.01+20.03.02)	2003			130,000	66,000	66,000	66,000	66,000		63,279	
Hrana pentru oameni	200301			130,000	66,000	66,000	66,000	66,000		63,279	
Bunuri de natura obiectelor de inventar (cod 20.05.01+20.05.03+20.05.30)	2005			60,000	60,000	60,000	60,000	60,000		78	
Alte obiecte de inventar	200530			60,000	60,000	60,000	60,000	60,000		78	

A	B	1	2	3	4	5	6	7	8=6-7	9
Deplasari, delasari, transferari (cod 20.06.01+20.06.02)	2006			1,000	1,000	864	864	864		864
Deplasari interne, delasari, transferari	200601			1,000	1,000	864	864	864		864
Pregatire profesionala	2013			6,000	3,000	1,618	1,618	1,618		1,618
TITLUL IX ASISTENTA SOCIALA (cod 57.02)	57			296,000	90,000	86,882	86,882	86,882		86,882
Ajutoare sociale (cod 57.02.01 la 57.02.05)	5702			296,000	90,000	86,882	86,882	86,882		86,882
Ajutoare sociale in numerar	570201			296,000	90,000	86,882	86,882	86,882		86,882
TITLUL XI ALTE CHELTUIELI (cod 59.01+59.02+59.08+59.11+59.12+59.15+59.17+59.20+59.22+59.25+59.30+59.35)	59			55,000	13,000	12,519	12,519	12,519		12,519
Sume aferente persoanelor cu handicap neincadrate	5940			55,000	13,000	12,519	12,519	12,519		12,519
SECTIUNEA DE DEZVOLTARE (cod 51+55+56+58+70+81+85)	D			450,000	450,000	447,982	447,982	447,982		452,948
CHELTUIELI DE CAPITAL ((cod 71+72+75)	70			450,000	450,000	447,982	447,982	447,982		452,948
TITLUL XIII ACTIVE NEFINANCIARE (cod 71.01 + 71.03)	71			450,000	450,000	447,982	447,982	447,982		452,948
Active fixe (cod 71.01.01 la 71.01.03+71.01.30)	7101			450,000						4,966
Mobilier, aparatura biroutica si alte active corporale	710103									4,966
Alte active fixe	710130			450,000						
Reparatii capitale aferente activelor fixe	7103				450,000	447,982	447,982	447,982		447,982
A. CHELTUIELILE CURENTE (10+20+30+40+50+51+55+56+58+57+59)	01			851,000	645,000	635,071	635,071	635,071		514,360

*) Se inscriu denumirea si simbolul capitolelor din bugetul aprobat detaliate pe titluri , articole, alineate, pe structura clasificatiei economice (bugetele locale, bugetul creditelor externe, bugetul creditelor interne, bugetul fondurilor externe nerambursabile - sursa D, institutiile finantate integral sau partial din venituri proprii/activitati finantate integral din venituri proprii)

NOTA: Sumele inscrite in col. 6 "Plati efectuate" cu semnul minus la Titlul 85, art. 85.01 "Plati efectuate din precedentii si recuperate in anul curent", se inscriu si pe col. 4 "Angajamente bugetare" si col. 5 "Angajamente legale" la acelasi cod tot cu semnul minus , astfel incat in col. 7 "Angajamente legale de plati" sa nu fie raportate sume.

Ordonator principal de credite



Ing. Tănase Gheorghe

Directia
Económica,Buget-Finante

[Signature]

CONTUL DE EXECUTIE AL INSTITUTIILOR PUBLICE - CHELTUIELI

la data de 31.12.2018

Cod 21 Capitol 6502070403 Subcapitol

-lei-

DENUMIREA INDICATORILOR*)	Cod Indicator	Credite de angajament				Credite bugetare		Angajamente bugetare	Angajamente legale	Plati efectuate	Angajamente legale de platit	Cheltuieli efective
		Initiale	Definitive	Initiale	Definitive							
A	B	1	2	3	4	5	6	7	8=6-7	9		
TOTAL CHELTUIELI(SECTIUNEA DE FUNCTIONARE+SECTIUNEA DE DEZVOLTARE)				268,000	268,000	219,367	219,367	219,367		225,471		
SECTIUNEA DE FUNCTIONARE (cod 01+79+85)	F			248,000	248,000	200,187	200,187	200,187		181,677		
CHELTUIELI CURENTE (10+20+30+40+50+51SF+55SF+57+59)	01F			248,000	248,000	220,494	220,494	220,494		181,677		
TITLUL I CHELTUIELI DE PERSONAL (cod 10.01 la10.03)	10			45,000	45,000	37,184	37,184	37,184		37,184		
Cheltuieli salariale in bani (cod 10.01.01+10.01.03 la 10.01.08 +10.01.10 la 10.01.16 +10.01.30)	1001			45,000	45,000	37,184	37,184	37,184		37,184		
Indemnizatii de delasare	100114				1,000							
Alocatii pentru transportul la si de la locul de munca	100115			45,000	44,000	37,184	37,184	37,184		37,184		
TITLUL II BUNURI SI SERVICII (cod 20.01 la 20.06+20.09 la 20.16+20.18 la 20.25+20.27+20.30)	20			203,000	203,000	183,310	183,310	183,310		144,493		
Bunuri si servicii (cod 20.01.01 la 20.01.09+20.01.30)	2001			102,000	82,000	73,085	73,085	73,085		75,990		
Furnituri de birou	200101			30,000	36,000	35,995	35,995	35,995		40,000		
Materiale pentru curatenie	200102			6,000	6,000	6,000	6,000	6,000		4,899		
Incalzit, iluminat si forta motrica	200103			43,000	22,000	17,417	17,417	17,417		17,418		
Apa, canal si salubritate	200104			3,000								
Posta, telecomunicatii, radio, tv, internet	200108			10,000	8,000	5,515	5,515	5,515		5,515		
Materiale si prestari de servicii cu caracter functional	200109			5,000	5,000	4,431	4,431	4,431		4,431		
Alte bunuri si servicii pentru intretinere si functionare	200130			5,000	5,000	3,727	3,727	3,727		3,727		
Reparatii curente	2002			11,000	25,000	24,633	24,633	24,633		24,633		
Bunuri de natura obiectelor de inventar (cod	2005			40,000	35,000	34,722	34,722	34,722				

A	B	1	2	3	4	5	6	7	8=6-7	9
20.05.01+20.05.03+20.05.30)										
Alte obiecte de inventar	200530			40,000	35,000	34,722	34,722	34,722		
Deplasari, detasari, transferari (cod 20.06.01+20.06.02)	2006			5,000	5,000	2,321	2,321	2,321		2,321
Deplasari interne, detasari, transferari	200601			5,000	5,000	2,321	2,321	2,321		2,321
Carti, publicatii si materiale documentare	2011			7,000	7,000	7,000	7,000	7,000		
Pregatire profesionala	2013			13,000	24,000	23,600	23,600	23,600		23,600
Alte cheltuieli (cod 20.30.01 la 20.30.04+20.30.06+20.30.07+20.30.09+20.30.30)	2030			25,000	25,000	17,949	17,949	17,949		17,949
Alte cheltuieli cu bunuri si servicii	203030			25,000	25,000	17,949	17,949	17,949		17,949
TITLUL XIX PLATI EFECTUATE IN ANII PRECEDENTI SI RECUPERATE IN ANUL CURENT(85.01)	85F					-20,307	-20,307	-20,307		
Plati efectuate in anii precedenti si recuperate in anul curent (cod 85.01.01)	8501F					-20,307	-20,307	-20,307		
Plati efectuate in anii precedenti si recuperate in anul curent in sectiunea de functionare a bugetului local	850101					-20,307	-20,307	-20,307		
SECTIUNEA DE DEZVOLTARE (cod 51+55+56+58+70+81+85)	D			20,000	20,000	19,180	19,180	19,180		43,794
CHELTUIELI DE CAPITAL (cod 71+72+75)	70			20,000	20,000	19,180	19,180	19,180		43,794
TITLUL XIII ACTIVE NEFINANCIARE (cod 71.01 + 71.03)	71			20,000	20,000	19,180	19,180	19,180		43,794
Active fixe (cod 71.01.01 la 71.01.03+71.01.30)	7101			20,000	20,000	19,180	19,180	19,180		43,794
Alte active fixe	710130			20,000	20,000	19,180	19,180	19,180		43,794
	84					-20,307	-20,307	-20,307		
A. CHELTUIELILE CURENTE (10+20+30+40+50+51+55+56+58+57+59)	01			248,000	248,000	220,494	220,494	220,494		181,677
TITLUL XIX PLATI EFECTUATE IN ANII PRECEDENTI SI RECUPERATE IN ANUL CURENT (85.01)	85					-20,307	-20,307	-20,307		

*) Se inscriu denumirea si simbolul capitolelor din bugetul aprobat detaliate pe titluri , articole, alineate, pe structura clasificatiei economice (bugetele locale, bugetul creditelor externe, bugetul creditelor interne, bugetul creditelor externe nerambursabile - sursa D, institutii finantate integral sau partial din venituri proprii/activitati finantate integral din venituri proprii) NOTA: Sumele inscise in col. 6 "Plati efectuate" cu semnul minus la Titlul 85, art. 85.01 "Plati efectuate din precedentii si recuperate in anur-curent", se inscriu si pe col. 4"Angajamente bugetare" si col. 5 "Angajamente legale" la acelasi cod tot cu semnul minus , astfel incat in col. 7 "Angajamente legale de platit" sa nu fie raportate sume.

Ordonator principal de credite

Dr. Ing. Tănase Gheorghe



Directia
Economica,Buget-Finante

CONTUL DE EXECUTIE AL INSTITUTIILOR PUBLICE - CHELTUIELI

la data de 31.12.2018

Cod 21 Capitol 6502070404 Subcapitol

-lei-

DENUMIREA INDICATORILOR*)	Cod Indicator	Credite de angajament			Credite bugetare		Angajamente bugetare	Angajamente legale	Plati efectuate	Angajamente legale de platit	Cheltuieli efective
		Initiale	Definitive		Initiale	Definitive					
A	B	1	2	3	4		5	6	7	8=6-7	9
TOTAL CHELTUIELI(SECTIUNEA DE FUNCTIONARE+SECTIUNEA DE DEZVOLTARE)				70,000	70,000		43,478	43,478	43,478		43,869
SECTIUNEA DE FUNCTIONARE (cod 01+79+85)	F										
CHELTUIELI CURENTE (10+20+30+40+50+51SF+55SF+57+59)	01F			70,000	70,000		43,478	43,478	43,478		43,869
TITLUL I CHELTUIELI DE PERSONAL (cod 10.01 la 10.03)	10			70,000	70,000		43,478	43,478	43,478		43,869
Cheltuieli salariale in bani (cod 10.01.01+10.01.03 la 10.01.08 +10.01.10 la 10.01.16 +10.01.30)	1001			61,000	61,000		41,900	41,900	41,900		42,900
Indemnizatii platite unor persoane din afara unitatii	100112			61,000	61,000		41,900	41,900	41,900		42,900
Contributii (cod 10.03.01 la 10.03.06)	1003			9,000	9,000		1,578	1,578	1,578		969
Contributii de asigurari sociale de stat	100301			1,000	1,000		506	506	506		
Contributii de asigurari sociale de sanatate	100303			1,000	1,000		166	166	166		
Contributii de asigurari pentru accidente de munca si boli profesionale	100304			1,000	1,000		5	5	5		
Contributii pentru concedii si indemnizatii	100306			1,000	1,000		27	27	27		
Contributia asiguratorie pentru munca	100307			5,000	5,000		874	874	874		969
A. CHELTUIELILE CURENTE (10+20+30+40+50+51+55+56+58+57+59)	01			70,000	70,000		43,478	43,478	43,478		43,869

*) Se inscriu denumirea si simbolul capitolelor din bugetul aprobat detaliate pe titluri , articole, alineate, pe structura clasificatiei economice (bugetele locale, bugetul creditelor externe, bugetul creditelor interne, bugetul creditelor externe nerambursabile - sursa D, institutii finantate integral sau partial din venituri proprii/activitati financiare integral din venituri proprii) NOTA: Sumele inscrise in col. 6 "Plati efectuate" cu semnul minus la Titlul 85, art. 85.01 "Plati efectuate din precedentii si recuperate in anurcurent", se inscriu si pe col. 4 "Angajamente bugetare" si col. 5 "Angajamente legale" la acelasi cod tot cu semnul minus , astfel incat in col. 7 "Angajamente legale de platit" sa nu fie raportate sume.

Ordonator principal de credite



Directia
Economica, Buget-Finante

Handwritten signature in blue ink.

CONTUL DE EXECUTIE AL INSTITUTIILOR PUBLICE - CHELTUIELI

la data de 31.12.2018

Cod 21 Capitol 6602 Subcapitol

-lei-

DENUMIREA INDICATORILOR*)	Cod Indicator	Credite de angajament		Credite bugetare		Angajamente bugetare	Angajamente legale	Plati efectuate	Angajamente legale de platit	Cheltuieli efective
		Initiale	Definitive	Initiale	Definitive					
A	B	1	2	3	4	5	6	7	8=6-7	9
TOTAL CHELTUIELI(SECTIUNEA DE FUNCTIONARE+SECTIUNEA DE DEZVOLTARE)				2,106,000	1,677,837	48,295	48,295	48,295		1,391,938
SECTIUNEA DE FUNCTIONARE (cod 01+79+85)	F			400,000	1,295,480	1,294,013	1,294,013	1,294,013		1,294,013
CHELTUIELI CURENTE (10+20+30+40+50+51SF+55SF+57+59)	01F			400,000	1,295,480	1,294,013	1,294,013	1,294,013		1,294,013
TITLUL II BUNURI SI SERVICII (cod 20.01 la 20.06+20.09 la 20.16+20.18 la 20.25+20.27+20.30)	20			275,000	175,000	173,758	173,758	173,758		173,758
Alte cheltuieli (cod 20.30.01 la 20.30.04+20.30.06+20.30.07+20.30.09+20.30.30)	2030			275,000	175,000	173,758	173,758	173,758		173,758
Alte cheltuieli cu bunuri si servicii	203030			275,000	175,000	173,758	173,758	173,758		173,758
TITLUL VI TRANSFERURI INTRE UNITATI ALE ADMINISTRATIEI PUBLICE (cod 51.01) (cod 51.01)	51F			125,000	1,120,480	1,120,255	1,120,255	1,120,255		1,120,255
Transferuri curente (cod 51.01.01+51.01.03+51.01.05+51.01.14+51.01.15+51.01.24 +51.01.26 +51.01.31+51.01.39+51.01.46+51.01.49+51.01.60+51.01.61+51.01.64)	5101			125,000	1,120,480	1,120,255	1,120,255	1,120,255		1,120,255
Transferuri din bugetele locale pentru finantarea cheltuielilor curente din domeniul sanatatii	510146			125,000	1,120,480	1,120,255	1,120,255	1,120,255		1,120,255
SECTIUNEA DE DEZVOLTARE (cod 51+55+56+58+70+81+85)	D			1,706,000	382,357	-1,245,718	-1,245,718	-1,245,718		97,925
TITLUL VI TRANSFERURI INTRE UNITATI ALE ADMINISTRATIEI PUBLICE (cod 51.02)	51D			1,706,000	1,726,000	97,925	97,925	97,925		97,925
Transferuri de capital (cod 51.02.12+51.02.28+51.02.29)	5102			1,706,000	1,726,000	97,925	97,925	97,925		97,925
Transferuri din bugetele locale pentru finantarea cheltuielilor de	510228			1,706,000	1,726,000	97,925	97,925	97,925		97,925


A	B	1	2	3	4	5	6	7	8=6-7	9
capital din domeniul sanatatii										
TITLUL XIX PLATI EFECTUATE IN ANII PRECEDENTI SI RECUPERATE IN ANUL CURENT (85.01)	85				-1,343,643	-1,343,643	-1,343,643	-1,343,643		
Plati efectuate in anii precedenti si recuperate in anul curent (cod 85.01.02+85.01.05)	8501				-1,343,643	-1,343,643	-1,343,643	-1,343,643		
Plati efectuate in anii precedenti si recuperate in anul curent in sectiunea de dezvoltare a bugetului local	850102				-1,343,643	-1,343,643	-1,343,643	-1,343,643		
TITLUL VI TRANSFERURI INTRE UNITATI ALE ADMINISTRATIEI PUBLICE (cod 51.01+51.02)	51			1,831,000	2,846,480	1,218,180	1,218,180	1,218,180		1,218,180
A. CHELTUIELILE CURENTE (10+20+30+40+50+51+55+56+58+57+59)	84				-1,343,643	-1,343,643	-1,343,643	-1,343,643		
TITLUL XIX PLATI EFECTUATE IN ANII PRECEDENTI SI RECUPERATE IN ANUL CURENT (85.01)	85				-1,343,643	-1,343,643	-1,343,643	-1,343,643		
	01			2,106,000	3,021,480	1,391,938	1,391,938	1,391,938		1,391,938
					-1,343,643	-1,343,643	-1,343,643	-1,343,643		

*) Se inscriu denumirea si simbolul capitolelor din bugetul aprobat detaliate pe titluri , articole, alineate, pe structura clasificatiei economice (bugetele locale, bugetul creditelor externe, bugetul creditelor interne, bugetul fondurilor externe nerambursabile - sursa D, institutii finantate integral sau partial din venituri proprii/activitati finantate integral din venituri proprii)

NOTA: Sumele inscise in col. 6 "Plati efectuate" cu semnul minus la Titlul 85, art. 85.01 "Plati efectuate din precedentii si recuperate in anul curent", se inscriu si pe col. 4 "Angajamente bugetare" si col. 5 "Angajamente legale" la acelasi cod tot cu semnul minus , astfel incat in col. 7 "Angajamente legale de plati" sa nu fie raportate sume.

Ordonator principal de credite

Directia
Economica, Buget-Finante



CONTUL DE EXECUTIE AL INSTITUTIILOR PUBLICE - CHELTUIELI

la data de 31.12.2018

Cod 21 Capitol 660206001 Subcapitol

-lei-

DENUMIREA INDICATORILOR*)	Cod Indicator	Credite de angajament		Credite bugetare		Angajamente bugetare	Angajamente legale	Plati efectuate	Angajamente legale de platit	Cheltuieli efective
		Initiale	Definitive	Initiale	Definitive					
A	B	1	2	3	4	5	6	7	8=6-7	9
TOTAL CHELTUIELI(SECTIUNEA DE FUNCTIONARE+SECTIUNEA DE DEZVOLTARE)				1,706,000	382,357	-1,245,718	-1,245,718	-1,245,718		97,925
SECTIUNEA DE DEZVOLTARE (cod 51+55+56+58+70+81+85)	D			1,706,000	382,357	-1,245,718	-1,245,718	-1,245,718		97,925
TITLUL VI TRANSFERURI INTRE UNITATI ALE ADMINISTRATIEI PUBLICE (cod 51.02)	51D			1,706,000	1,726,000	97,925	97,925	97,925		97,925
Transferuri de capital (cod 51.02.12+51.02.28+51.02.29)	5102			1,706,000	1,726,000	97,925	97,925	97,925		97,925
Transferuri din bugetele locale pentru finantarea cheltuielilor de capital din domeniul sanatatii	510228			1,706,000	1,726,000	97,925	97,925	97,925		97,925
TITLUL XIX PLATI EFECTUATE IN ANII PRECEDENTI SI RECUPERATE IN ANUL CURENT (85.01)	85				-1,343,643	-1,343,643	-1,343,643	-1,343,643		
Plati efectuate in anii precedenti si recuperate in anul curent (cod 85.01.02+85.01.05)	8501				-1,343,643	-1,343,643	-1,343,643	-1,343,643		
Plati efectuate in anii precedenti si recuperate in anul curent in sectiunea de dezvoltare a bugetului local	850102				-1,343,643	-1,343,643	-1,343,643	-1,343,643		
TITLUL VI TRANSFERURI INTRE UNITATI ALE ADMINISTRATIEI PUBLICE (cod 51.01+51.02)	51			1,706,000	1,726,000	97,925	97,925	97,925		97,925
A. CHELTUIELILE CURENTE (10+20+30+40+50+51+55+56+58+57+59)	84				-1,343,643	-1,343,643	-1,343,643	-1,343,643		
TITLUL XIX PLATI EFECTUATE IN ANII PRECEDENTI SI RECUPERATE IN ANUL CURENT (85.01)	85				-1,343,643	-1,343,643	-1,343,643	-1,343,643		97,925

*) Se inscriu denumirea si simbolul capitolelor din bugetul aprobat detaliate pe titluri , articole, alineate, pe structura clasificatiei economice (bugetele locale, bugetul creditelor externe, bugetul creditelor interne, bugetul creditelor externe nerambursabile - sursa D, institutii finantate integral sau partial din venituri proprii/activitati finantate integral din venituri proprii) NOTA: Sumele inscrise in col. 6 "Plati efectuate" cu semnul minus la Titlul 65, art. 85.01 "Plati efectuate din precedentii si recuperate in anurcurent", se inscriu si pe col. 4 "Angajamente bugetare" si col. 5 "Angajamente legale" la acelasi cod tot cu semnul minus , astfel incat in col. 7 "Angajamente legale de plati" sa nu fie raportate sume.

Ordonator principal de credite

Dr. Ing. Tănase Gheorghe



Directia
Economica, Buget-Finante

A handwritten signature in blue ink, appearing to be "N. Boje", written over the printed text of the department.

CONTUL DE EXECUTIE AL INSTITUTIILOR PUBLICE - CHELTUIELI

la data de 31.12.2018

Cod 21 Capitol 660206002 Subcapitol

-lei-

DENUMIREA INDICATORILOR*)	Cod Indicator	Credite de angajament		Credite bugetare		Angajamente bugetare	Angajamente legale	Plati efectuate	Angajamente legale de platit	Cheltuieli efective
		Initiale	Definitive	Initiale	Definitive					
A	B	1	2	3	4	5	6	7	8=6-7	9
TOTAL CHELTUIELI(SECTIUNEA DE FUNCTIONARE+SECTIUNEA DE DEZVOLTARE)				125,000	1,120,480	1,120,255	1,120,255	1,120,255		1,120,255
SECTIUNEA DE FUNCTIONARE (cod 01+79+85)	F			125,000	1,120,480	1,120,255	1,120,255	1,120,255		1,120,255
CHELTUIELI CURENTE (10+20+30+40+50+51SF+55SF+57+59)	01F			125,000	1,120,480	1,120,255	1,120,255	1,120,255		1,120,255
TITLUL VI TRANSFERURI INTRE UNITATI ALE ADMINISTRATIEI PUBLICE (cod 51.01) (cod 51.01)	51F			125,000	1,120,480	1,120,255	1,120,255	1,120,255		1,120,255
Transferuri curente (cod 51.01.01+51.01.03+51.01.05+51.01.14+51.01.15+51.01.24 +51.01.26 +51.01.31+51.01.39+51.01.46+51.01.49+51.01.60+51.01.61+51.01.64)	5101			125,000	1,120,480	1,120,255	1,120,255	1,120,255		1,120,255
Transferuri din bugetele locale pentru finantarea cheltuielilor curente din domeniul sanatatii	510146			125,000	1,120,480	1,120,255	1,120,255	1,120,255		1,120,255
TITLUL VI TRANSFERURI INTRE UNITATI ALE ADMINISTRATIEI PUBLICE (cod 51.01+51.02)	51			125,000	1,120,480	1,120,255	1,120,255	1,120,255		1,120,255
A. CHELTUIELILE CURENTE (10+20+30+40+50+51+55+56+58+57+59)	01			125,000	1,120,480	1,120,255	1,120,255	1,120,255		1,120,255

*) Se inscriu denumirea si simbolul capitolului din bugetul aprobat detaliate pe titluri , articole, alineate, pe structura clasificatiei economice (bugetele locale, bugetul creditelor externe, bugetul creditelor interne, bugetul creditelor externe nerambursabile - sursa D, institutii finantate integral sau partial din venituri proprii/activitati finantate integral din venituri proprii) NOTA: Sumele Inscrise in col. 6 "Plati efectuate" cu semnul minus la Titlul 85.01 "Plati efectuate din precedenti si recuperate in anii-uratori", se inscriu si pe col. 4 "Angajamente bugetare" si col. 5 "Angajamente legale" la acelasi cod tot cu semnul minus , astfel incat in col. 7 "Angajamente legale de plati" sa nu fie raportate sume.

Ordonator principal de credite

Dr. Mariana Tănase Gheorghe
Județul Arad
Consiliul Județean
1

Directia
Economica, Buget-Finante

M. Bojic

CONTUL DE EXECUTIE AL INSTITUTIILOR PUBLICE - CHELTUIELI

la data de 31.12.2018

Cod 21 Capitol 6702 Subcapitol

-lei-

DENUMIREA INDICATORILOR ^{*)}	Cod Indicator	Credite de angajament		Credite bugetare		Angajamente bugetare	Angajamente legale	Plati efectuate	Angajamente legale de platit	Cheltuieli efective
		Initiale	Definitive	Initiale	Definitive					
A	B	1	2	3	4	5	6	7	8=6-7	9
TOTAL CHELTUIELI(SECTIUNEA DE FUNCTIONARE+SECTIUNEA DE DEZVOLTARE)				14,067,000	14,387,000	12,975,622	12,975,622	12,975,622		12,956,895
SECTIUNEA DE FUNCTIONARE (cod 01+79+85)	F			13,540,000	13,860,000	12,954,630	12,954,630	12,954,630		12,935,072
CHELTUIELI CURENTE (10+20+30+40+50+51SF+55SF+57+59)	01F			13,540,000	13,860,000	12,956,784	12,956,784	12,956,784		12,935,072
TITLUL I CHELTUIELI DE PERSONAL (cod 10.01 la 10.03)	10			828,000	828,000	801,010	801,010	801,010		812,534
Cheltuieli salariale in bani (cod 10.01.01+10.01.03 la 10.01.08 +10.01.10 la 10.01.16 +10.01.30)	1001			771,000	774,000	751,758	751,758	751,758		772,908
Salarii de baza	100101			768,000	750,000	748,919	748,919	748,919		765,781
Indemnizatii de delegare	100113			3,000	3,000	2,839	2,839	2,839		2,839
Indemnizatii de hrana	100117				21,000					4,288
Cheltuieli salariale in natura (cod 10.02.01 la 10.02.06+10.02.30)	1002			24,000	24,000	22,300	22,300	22,300		22,300
Tichete de vacanta	100206			24,000	24,000	22,300	22,300	22,300		22,300
Contributii (cod 10.03.01 la 10.03.06)	1003			33,000	30,000	26,952	26,952	26,952		17,326
Contributii de asigurari sociale de stat	100301			8,000	8,000	7,879	7,879	7,879		
Contributii de asigurari de somaj	100302			1,000	1,000	249	249	249		
Contributii de asigurari sociale de sanatate	100303			3,000	3,000	2,593	2,593	2,593		
Contributii de asigurari pentru accidente de munca si boli profesionale	100304			1,000	1,000	79	79	79		
Contributii pentru concedii si indemnizatii	100305			1,000	1,000	424	424	424		
Contributia asiguratorie pentru munca	100307			19,000	16,000	15,728	15,728	15,728		17,326

A		B	1	2	3	4	5	6	7	8=6-7	9
TITLUL II BUNURI SI SERVICII (cod 20.01 la 20.06+20.09 la 20.16+20.18 la 20.25+20.27+20.30)		20			260,000	580,000	276,648	276,648	276,648		243,412
Bunuri si servicii (cod 20.01.01 la 20.01.09+20.01.30)		2001			132,000	105,000	104,775	104,775	104,775		105,296
Furnituri de birou		200101			6,000	6,000	5,998	5,998	5,998		5,998
Materiale pentru curatenie		200102			7,000	7,000	6,992	6,992	6,992		6,992
Incalzit, iluminat si forta motrica		200103			23,000	18,000	17,999	17,999	17,999		17,999
Apa, canal si salubritate		200104			5,000	5,000	4,994	4,994	4,994		4,994
Carburanti si lubrifianti		200105			8,000	8,000	7,996	7,996	7,996		8,517
Piese de schimb		200106			2,000	1,000	999	999	999		999
Posta, telecomunicatii, radio, tv, internet		200108			6,000	6,000	5,805	5,805	5,805		5,805
Materiale si prestari de servicii cu caracter functional		200109			54,000	45,000	45,000	45,000	45,000		45,000
Alte bunuri si servicii pentru intretinere si functionare		200130			21,000	9,000	8,992	8,992	8,992		8,992
Reparatii curente		2002			15,000	8,000	7,998	7,998	7,998		7,998
Bunuri de natura obiectelor de inventar (cod 20.05.01+20.05.03+20.05.30)		2005			8,000	10,000	9,974	9,974	9,974		
Alte obiecte de inventar		200530			8,000	10,000	9,974	9,974	9,974		
Deplasari, detasari, transferari (cod 20.06.01+20.06.02)		2006			9,000	15,000	14,280	14,280	14,280		14,280
Deplasari interne, detasari, transferari		200601			9,000	15,000	14,280	14,280	14,280		14,280
Carti, publicatii si materiale documentare		2011			30,000	24,000	23,973	23,973	23,973		190
Consultanta si expertiza		2012				24,000					
Pregatire profesionala		2013			4,000	3,000	2,250	2,250	2,250		2,250
Alte cheltuieli (cod 20.30.01 la 20.30.04+20.30.06+20.30.07+20.30.09+20.30.30)		2030			62,000	391,000	113,398	113,398	113,398		113,398
Alte cheltuieli cu bunuri si servicii		203030			62,000	391,000	113,398	113,398	113,398		113,398
TITLUL VI TRANSFERURI INTRE UNITATI ALE ADMINISTRATIEI PUBLICE (cod 51.01) (cod 51.01)		51F			4,648,000	4,648,000	4,092,889	4,092,889	4,092,889		4,092,889
Transferuri curente (cod 51.01.01+51.01.03+51.01.05+51.01.14+51.01.15+51.01.24+51.01.26+51.01.31+51.01.39+51.01.46+51.01.49+51.01.60+51.01.61+51.01.64)		5101			4,648,000	4,648,000	4,092,889	4,092,889	4,092,889		4,092,889
Transferuri catre institutii publice		510101			4,648,000	4,648,000	4,092,889	4,092,889	4,092,889		4,092,889
TITLUL XI ALTE CHELTUIELI (cod 59.01+59.02+59.08+59.11+59.12+59.15+59.17+59.20+59.22+59.25+59.30+59.35)		59			7,804,000	7,804,000	7,786,237	7,786,237	7,786,237		7,786,237

A	B	1	2	3	4	5	6	7	8=6-7	9
Contributii la salarizarea personalului neclerical	5915			7,804,000	7,804,000	7,786,237	7,786,237	7,786,237		7,786,237
TITLUL XIX PLATI EFECTUATE IN ANII PRECEDENTI SI RECUPERATE IN ANUL CURENT(85.01)	85F					-2,154	-2,154	-2,154		
Plati efectuate in anii precedenti si recuperate in anul curent (cod 85.01.01)	8501F					-2,154	-2,154	-2,154		
Plati efectuate in anii precedenti si recuperate in anul curent in sectiunea de functionare a bugetului local	850101					-2,154	-2,154	-2,154		
SECTIUNEA DE DEZVOLTARE (cod 51+55+56+58+70+81+85)	D			527,000	527,000	20,992	20,992	20,992		21,823
TITLUL VI TRANSFERURI INTRE UNITATI ALE ADMINISTRATIEI PUBLICE (cod 51.02)	51D			6,000	6,000					
Transferuri de capital (cod 51.02.12+51.02.28+51.02.29)	5102			6,000	6,000					
Alte transferuri de capital catre institutii publice	510229			6,000	6,000					
CHELTUIELI DE CAPITAL ((cod 71+72+75)	70			521,000	521,000	20,992	20,992	20,992		21,823
TITLUL XIII ACTIVE NEFINANCIARE (cod 71.01 + 71.03)	71			521,000	521,000	20,992	20,992	20,992		21,823
Active fixe (cod 71.01.01 la 71.01.03+71.01.30)	7101			521,000	521,000	20,992	20,992	20,992		21,823
Construcții	710101			330,000	330,000					
Mobilier, aparatura birotica si alte active corporale	710103									9,978
Alte active fixe	710130			191,000	191,000	20,992	20,992	20,992		11,845
TITLUL VI TRANSFERURI INTRE UNITATI ALE ADMINISTRATIEI PUBLICE (cod 51.01+51.02)	51			4,654,000	4,654,000	4,092,889	4,092,889	4,092,889		4,092,889
	84					-2,154	-2,154	-2,154		
A. CHELTUIELILE CURENTE (10+20+30+40+50+51+55+56+58+57+59)	01			13,546,000	13,866,000	12,956,784	12,956,784	12,956,784		12,935,072
TITLUL XIX PLATI EFECTUATE IN ANII PRECEDENTI SI RECUPERATE IN ANUL CURENT (85.01)	85					-2,154	-2,154	-2,154		

*) Se inscriu denumirea si simbolul capitolelor din bugetul aprobat detaliate pe titluri , articole, alineate, pe structura clasificatiei economice (bugetele locale, bugetul creditelor externe, bugetul creditelor interne, bugetul creditelor externe nerambursabile - sursa D, institutii finantate integral sau partial din venituri proprii/activitati financiare integral din venituri proprii)

NOTA: Sumele inscrise in col. 6 "Plati efectuate" cu semnul minus la Titlul 85, art. 85.01 "Plati efectuate din precedentii si recuperate in anul curent", se inscriu si pe col. 4 "Angajamente bugetare" si col. 5 "Angajamente legale" la acelasi cod tot cu semnul minus , astfel incat in col. 7 "Angajamente legale de platit" sa nu fie raportate sume.

Ordonator principal de credite

D-Ing. Tănase Gheorghe

Directia

Economica, Buget-Finanțe



Handwritten signature in blue ink, appearing to be "Boje".

CONTUL DE EXECUTIE AL INSTITUTIILOR PUBLICE - CHELTUIELI

la data de 31.12.2018

Cod 21 Capitol 67020302 Subcapitol

-lei-

DENUMIREA INDICATORILOR*)	Cod indicator	Credite de angajament			Credite bugetare		Angajamente bugetare	Angajamente legale	Plati efectuate	Angajamente legale de platit	Cheltuieli efective
		Initiale	Definitive	Initiale	Definitive						
A	B	1	2	3	4	5	6	7	8=6-7	9	
TOTAL CHELTUIELI(SECTIUNEA DE FUNCTIONARE+SECTIUNEA DE DEZVOLTARE)				1,559,000	1,559,000	1,004,096	1,004,096	1,004,096		985,369	
SECTIUNEA DE FUNCTIONARE (cod 01+79+85)	F			1,038,000	1,038,000	983,104	983,104	983,104		963,546	
CHELTUIELI CURENTE (10+20+30+40+50+51SF+55SF+57+59)	01F			1,038,000	1,038,000	985,258	985,258	985,258		963,546	
TITLUL I CHELTUIELI DE PERSONAL (cod 10.01 la10.03)	10			828,000	828,000	801,010	801,010	801,010		812,534	
Cheltuieli salariale in bani (cod 10.01.01+10.01.03 la 10.01.08 +10.01.10 la 10.01.16 +10.01.30)	1001			771,000	774,000	751,758	751,758	751,758		772,908	
Salarii de baza	100101			768,000	750,000	748,919	748,919	748,919		765,781	
Indemnizatii de delegare	100113			3,000	3,000	2,839	2,839	2,839		2,839	
Indemnizatii de hrana	100117				21,000					4,288	
Cheltuieli salariale in natura (cod 10.02.01 la 10.02.06+10.02.30)	1002			24,000	24,000	22,300	22,300	22,300		22,300	
Tichete de vacanta	100206			24,000	24,000	22,300	22,300	22,300		22,300	
Contributii (cod 10.03.01 la 10.03.06)	1003			33,000	30,000	26,952	26,952	26,952		17,326	
Contributii de asigurari sociale de stat	100301			8,000	8,000	7,879	7,879	7,879			
Contributii de asigurari de somaj	100302			1,000	1,000	249	249	249			
Contributii de asigurari sociale de sanatate	100303			3,000	3,000	2,593	2,593	2,593			
Contributii de asigurari pentru accidente de munca si boli profesionale	100304			1,000	1,000	79	79	79			
Contributii pentru concedii si indemnizatii	100306			1,000	1,000	424	424	424			
Contributia asiguratorie pentru munca	100307			19,000	16,000	15,728	15,728	15,728		17,326	


A	B	1	2	3	4	5	6	7	8=6-7	9
TITLUL II BUNURI SI SERVICII (cod 20.01 la 20.06+20.09 la 20.16+20.18 la 20.25+20.27+20.30)	20			210,000	210,000	184,248	184,248	184,248		151,012
Bunuri si servicii (cod 20.01.01 la 20.01.09+20.01.30)	2001			132,000	105,000	104,775	104,775	104,775		105,296
Furnituri de birou	200101			6,000	6,000	5,998	5,998	5,998		5,998
Materiale pentru curatenie	200102			7,000	7,000	6,992	6,992	6,992		6,992
Incalzit, iluminat si forta motrica	200103			23,000	18,000	17,999	17,999	17,999		17,999
Apa, canal si salubritate	200104			5,000	5,000	4,994	4,994	4,994		4,994
Carburanti si lubrifianti	200105			8,000	8,000	7,996	7,996	7,996		8,517
Piese de schimb	200106			2,000	1,000	999	999	999		999
Posta, telecomunicatii, radio, tv, internet	200108			6,000	6,000	5,805	5,805	5,805		5,805
Materiale si prestari de servicii cu caracter functional	200109			54,000	45,000	45,000	45,000	45,000		45,000
Alte bunuri si servicii pentru intretinere si functionare	200130			21,000	9,000	8,992	8,992	8,992		8,992
Reparatii curente	2002			15,000	8,000	7,998	7,998	7,998		7,998
Bunuri de natura obiectelor de inventar (cod 20.05.01+20.05.03+20.05.30)	2005			8,000	10,000	9,974	9,974	9,974		
Alte obiecte de inventar	200530			8,000	10,000	9,974	9,974	9,974		
Deplasari, detasari, transferari (cod 20.06.01+20.06.02)	2006			9,000	15,000	14,280	14,280	14,280		14,280
Deplasari interne, detasari, transferari	200601			9,000	15,000	14,280	14,280	14,280		14,280
Carti, publicatii si materiale documentare	2011			30,000	24,000	23,973	23,973	23,973		190
Consultanta si expertiza	2012				24,000					
Pregatire profesionala	2013			4,000	3,000	2,250	2,250	2,250		2,250
Alte cheltuieli (cod 20.30.01 la 20.30.04+20.30.06+20.30.07+20.30.09+20.30.30)	2030			12,000	21,000	20,998	20,998	20,998		20,998
Alte cheltuieli cu bunuri si servicii	203030			12,000	21,000	20,998	20,998	20,998		20,998
OPERATIUNI FINANCIARE (cod 80+81)	79F					-2,154	-2,154	-2,154		
TITLUL XVII RAMBURSARI DE CREDITE (cod 81.01+81.02)	81F					-2,154	-2,154	-2,154		
Rambursari de credite interne (cod 81.02.01+81.02.02+81.02.05)	8102					-2,154	-2,154	-2,154		
Rambursari de credite interne garantate	810201					-2,154	-2,154	-2,154		
SECTIUNEA DE DEZVOLTARE (cod 51+55+56+58+70+81+85)	D			521,000	521,000	20,992	20,992	20,992		21,823
CHELTUIELI DE CAPITAL ((cod 71+72+75)	70			521,000	521,000	20,992	20,992	20,992		21,823
TITLUL XIII ACTIVE NEFINANCIARE (cod 71.01 + 71.03)	71			521,000	521,000	20,992	20,992	20,992		21,823

A	B	1	2	3	4	5	6	7	8=6-7	9
Active fixe (cod 71.01.01 la 71.01.03+71.01.30)	7101			521,000	521,000	20,992	20,992	20,992		21,823
Construcții	710101			330,000	330,000					
Mobilier, aparatura birotică și alte active corporale	710103									9,978
Alte active fixe	710130			191,000	191,000	20,992	20,992	20,992		11,845
TITLUL XVI RAMBURSARI DE CREDETE	81					-2,154	-2,154	-2,154		
OPERATIUNI FINANCIARE (cod 81)	79					-2,154	-2,154	-2,154		
A. CHELTUIELILE CURENTE (10+20+30+40+50+51+55+56+58+57+59)	01			1,038,000	1,038,000	985,258	985,258	985,258		963,546

*) Se înscriu denumirea și simbolul capitolelor din bugetul aprobat detaliat pe titluri, articole, alineate, pe structura clasificărilor economice (bugetele locale, bugetul creditelor externe, bugetul creditelor interne, bugetul fondurilor externe nerambursabile - sursa D, instituții finanțate integral sau parțial din venituri proprii/activități finanțate integral din venituri proprii)

NOTA: Sumele înscrise în col. 6 "Plăți efectuate" cu semnul minus la Titlul 85, art. 85.01 "Plăți efectuate din procedente și recuperate în anul curent", se înscriu și pe col. 4 "Angajamente bugetare" și col. 5 "Angajamente legale" la același cod tot cu semnul minus, astfel încât în col. 7 "Angajamente legale de plăți" să nu fie raportate sume.

Ordonator principal de credite



Directia
Económica, Buget-Finanțe

[Signature]

CONTUL DE EXECUTIE AL INSTITUTIILOR PUBLICE - CHELTUIELI

la data de 31.12.2018


Cod 21 Capitol 67020303 Subcapitol

-lei-

DENUMIREA INDICATORILOR*)	Cod indicator	Credite de angajament			Credite bugetare		Angajamente bugetare	Angajamente legale	Plati efectuate	Angajamente legale de platit	Cheltuieli efective
		Initiale	Definitive	Initiale	Definitive						
A	B	1	2	3	4	5	6	7	8=6-7	9	
TOTAL CHELTUIELI(SECTIUNEA DE FUNCTIONARE+SECTIUNEA DE DEZVOLTARE)				1,160,000	1,160,000	1,010,196	1,010,196	1,010,196		1,010,196	
SECTIUNEA DE FUNCTIONARE (cod 01+79+85)	F			1,154,000	1,154,000	1,010,196	1,010,196	1,010,196		1,010,196	
CHELTUIELI CURENTE (10+20+30+40+50+51SF+55SF+57+59)	01F			1,154,000	1,154,000	1,010,196	1,010,196	1,010,196		1,010,196	
TITLUL VI TRANSFERURI INTRE UNITATI ALE ADMINISTRATIEI PUBLICE (cod 51.01) (cod 51.01)	51F			1,154,000	1,154,000	1,010,196	1,010,196	1,010,196		1,010,196	
Transferuri curente (cod 51.01.01+51.01.03+51.01.05+51.01.14+51.01.15+51.01.24+51.01.26+51.01.31+51.01.39+51.01.46+51.01.49+51.01.60+51.01.61+51.01.64)	5101			1,154,000	1,154,000	1,010,196	1,010,196	1,010,196		1,010,196	
Transferuri catre institutii publice	510101			1,154,000	1,154,000	1,010,196	1,010,196	1,010,196		1,010,196	
SECTIUNEA DE DEZVOLTARE (cod 51+55+56+58+70+81+85)	D			6,000	6,000						
TITLUL VI TRANSFERURI INTRE UNITATI ALE ADMINISTRATIEI PUBLICE (cod 51.02)	51D			6,000	6,000						
Transferuri de capital (cod 51.02.12+51.02.28+51.02.29)	5102			6,000	6,000						
Alte transferuri de capital catre institutii publice	510229			6,000	6,000						
TITLUL VI TRANSFERURI INTRE UNITATI ALE ADMINISTRATIEI PUBLICE (cod 51.01+51.02)	51			1,160,000	1,160,000	1,010,196	1,010,196	1,010,196		1,010,196	
A. CHELTUIELILE CURENTE (10+20+30+40+50+51+55+56+58+57+59)	01			1,160,000	1,160,000	1,010,196	1,010,196	1,010,196		1,010,196	

*) Se inscriu denumirea si simbolul capitolelor din bugetul aprobat detaliat pe titluri , articole, alineate, pe structura clasificatiei economice (bugetele locale, bugetul creditelor externe, bugetul creditelor interne, bugetul creditelor externe nerambursabile - sursa D, institutii finantate integral sau partial din venituri proprii/activitati finantate integral din venituri proprii) integral sau partial din venituri proprii/activitati finantate integral din venituri proprii) NOTA: Sumele inscise in col. 6 "Plati efectuate" cu semnul minus la Titlul 85, art. 85.01 "Plati efectuate din precedentii si recuperate in anurcurent", se inscriu si pe col. 4 "Angajamente bugetare" si col. 5 "Angajamente legale" la acelasi cod tot cu semnul minus , astfel incat in col. 7 "Angajamente legale de platit" sa nu fie raportate sume.

Ordonator principal de credite



Directia
Economica, Buget-Finante

A handwritten signature in blue ink, likely belonging to an official from the Economic, Budget-Finance Directorate.

67020308 Centre de conservare si promovare a

Anexa 7

CONTUL DE EXECUTIE AL INSTITUTIILOR PUBLICE - CHELTUIELI

la data de 31.12.2018

Cod 21 Capitol 67020308 Subcapitol

-lei-

DENUMIREA INDICATORILOR ^(*)	Cod Indicator	Credite de angajament		Credite bugetare		Angajamente bugetare	Angajamente legale	Plati efectuate	Angajamente legale de platit	Cheltuieli efective
		Initiale	Definitive	Initiale	Definitive					
A	B	1	2	3	4	5	6	7	8=6-7	9
TOTAL CHELTUIELI(SECTIUNEA DE FUNCTIONARE+SECTIUNEA DE DEZVOLTARE)				3,494,000	3,494,000	3,082,693	3,082,693	3,082,693		3,082,693
SECTIUNEA DE FUNCTIONARE (cod 01+79+85)	F			3,494,000	3,494,000	3,082,693	3,082,693	3,082,693		3,082,693
CHELTUIELI CURENTE (10+20+30+40+50+51 SF+55 SF+57+59)	01F			3,494,000	3,494,000	3,082,693	3,082,693	3,082,693		3,082,693
TITLUL VI TRANSFERURI INTRE UNITATI ALE ADMINISTRATIEI PUBLICE (cod 51.01) (cod 51.01)	51F			3,494,000	3,494,000	3,082,693	3,082,693	3,082,693		3,082,693
Transferuri curente (cod 51.01.01+51.01.03+51.01.05+51.01.14+51.01.15+51.01.24+51.01.26+51.01.31+51.01.39+51.01.46+51.01.49+51.01.60+51.01.61+51.01.64)	5101			3,494,000	3,494,000	3,082,693	3,082,693	3,082,693		3,082,693
Transferuri catre institutii publice	510101			3,494,000	3,494,000	3,082,693	3,082,693	3,082,693		3,082,693
TITLUL VI TRANSFERURI INTRE UNITATI ALE ADMINISTRATIEI PUBLICE (cod 51.01+51.02)	51			3,494,000	3,494,000	3,082,693	3,082,693	3,082,693		3,082,693
A. CHELTUIELILE CURENTE (10+20+30+40+50+51+55+56+58+57+59)	01			3,494,000	3,494,000	3,082,693	3,082,693	3,082,693		3,082,693

*) Se inscriu denumirea si simbolul capitolului din bugetul aprobat detaliate pe titluri , articole, alineale, pe structura clasificatiei economice (bugetele locale, bugetul creditelor externe, bugetul creditelor interne, bugetul creditelor externe nerambursabile - sursa D, institutii finantate integral sau partial din venituri proprii/activitati finantate integral din venituri proprii) NOTA: Sumele inscrite in col. 6 "Plati efectuate" cu semnul minus la Titlul 85, art. 85.01 "Plati efectuate din precedentii si recuperate in anii curenti", se inscriu si pe col. 4 "Angajamente bugetare" si col. 5 "Angajamente legale" la acelasi cod tot cu semnul minus , astfel incat in col. 7 "Angajamente legale de plati" sa nu fie raportate sume.

Ordonator principal de credite

Dr. Ing. Răzvan Gheorghe



**Directia
Economica, Buget-Finante**

CONTUL DE EXECUTIE AL INSTITUTIILOR PUBLICE - CHELTUIELI

la data de 31.12.2018

Cod 21 Capitol 67020330 Subcapitol

-lei-

DENUMIREA INDICATORILOR*)	Cod Indicator	Credite de angajament		Credite bugetare		Angajamente bugetare	Angajamente legale	Plati efectuate	Angajamente legale de platit	Cheltuieli efective
		Initiale	Definitive	Initiale	Definitive					
A	B	1	2	3	4	5	6	7	8=6-7	9
TOTAL CHELTUIELI(SECTIUNEA DE FUNCTIONARE+SECTIUNEA DE DEZVOLTARE)				50,000	370,000	92,400	92,400	92,400		92,400
SECTIUNEA DE FUNCTIONARE (cod 01+79+85)	F			50,000	370,000	92,400	92,400	92,400		92,400
CHELTUIELI CURENTE (10+20+30+40+50+51SF+55SF+57+59)	01F			50,000	370,000	92,400	92,400	92,400		92,400
TITLUL II BUNURI SI SERVICII (cod 20.01 la 20.06+20.09 la 20.16+20.18 la 20.25+20.27+20.30)	20			50,000	370,000	92,400	92,400	92,400		92,400
Alte cheltuieli (cod 20.30.01 la 20.30.04+20.30.06+20.30.07+20.30.09+20.30.30)	2030			50,000	370,000	92,400	92,400	92,400		92,400
Alte cheltuieli cu bunuri si servicii	203030			50,000	370,000	92,400	92,400	92,400		92,400
A. CHELTUIELILE CURENTE (10+20+30+40+50+51+55+56+58+57+59)	01			50,000	370,000	92,400	92,400	92,400		92,400

*) Se inscriu denumirea si simbolul capitolului din bugetul aprobat detaliate pe titluri , articole, alineate, pe structura clasificatiei economice (bugetele locale, bugetul creditelor externe, bugetul fondurilor externe nerambursabile - sursa D, institutii finantate integral sau partial din venituri proprii/activitati finantate integral din venituri proprii)

NOTA: Sumele inscrise in col. 6 "Plati efectuate" cu semnul minus la Titlul 85, art. 85.01 "Plati efectuate din precedentii si recuperate in anul curent", se inscriu si pe col. 4 "Angajamente bugetare" si col. 5 "Angajamente legale" la acelasi cod tot cu semnul minus , astfel incat in col. 7 "Angajamente legale de platit" sa nu fie raportate sume.

Ordinator principal de credite

Dr. Ing. Tănase Gheorghe

1

ROMANIA

JUDETUL

TELEMAN

CONSILIUL JUDETEAN

Directia

Economica, Buget-Finante

Bojic

CONTUL DE EXECUTIE AL INSTITUTIILOR PUBLICE - CHELTUIELI

la data de 31.12.2018

Cod 21 Capitol 670206

Subcapitol

-lei-

DENUMIREA INDICATORILOR*)	Cod indicator	Credite de angajament			Credite bugetare		Angajamente bugetare	Angajamente legale	Plati efectuate	Angajamente legale de platit	Cheltuieli efective
		Initiale	Definitive	Initiale	Definitive						
A	B	1	2	3	4	5	6	7	8=6-7	9	
TOTAL CHELTUIELI(SECTIUNEA DE FUNCTIONARE+SECTIUNEA DE DEZVOLTARE)				7,804,000	7,804,000	7,786,237	7,786,237	7,786,237		7,786,237	
SECTIUNEA DE FUNCTIONARE (cod 01+79+85)	F										
CHELTUIELI CURENTE (10+20+30+40+50+51SF+55SF+57+59)	01F			7,804,000	7,804,000	7,786,237	7,786,237	7,786,237		7,786,237	
TITLUL XI ALTE CHELTUIEL (cod 59.01+59.02+59.08+59.11+59.12+59.15+59.17+59.20+59.22+59.25+59.30+59.35)	59			7,804,000	7,804,000	7,786,237	7,786,237	7,786,237		7,786,237	
Contributii la salarizarea personalului neclerical	5915			7,804,000	7,804,000	7,786,237	7,786,237	7,786,237		7,786,237	
A. CHELTUIELILE CURENTE (10+20+30+40+50+51+55+56+58+57+59)	01			7,804,000	7,804,000	7,786,237	7,786,237	7,786,237		7,786,237	

*) Se inscriu denumirea si simbolul capitolelor din bugetul aprobat detaliate pe titluri , articole, alineale, pe structura clasificatiei economice (bugetele locale, bugetul creditelor externe, bugetul fondurilor externe nerambursabile - sursa D, institutii finantate integral sau partial din venituri proprii/activitati finantate integral din venituri proprii)

NOTA: Sumele inscrise in col. 6 "Plati efectuate" cu semnul minus la Titlul 85, art. 85.01 "Plati efectuate din precedentii si recuperate in anul curent", se inscriu si pe col. 4 "Angajamente bugetare" si col. 5 "Angajamente legale" la acelasi cod tot cu semnul minus , astfel incat in col. 7 "Angajamente legale de platit" sa nu fie raportate sume.

Ordinator principal de credite

Dr. Ing. Tanase Gheorghe

Directia

Económica, Buget-Finante



CONTUL DE EXECUTIE AL INSTITUTIILOR PUBLICE - CHELTUIELI

la data de 31.12.2018

Cod 21 Capitol 67020601

Subcapitol

-lei-

DENUMIREA INDICATORILOR*)	Cod Indicator	Credite de angajament		Credite bugetare		Angajamente bugetare	Angajamente legale	Plati efectuate	Angajamente legale de platit	Cheltuieli efective
		Initiale	Definitive	Initiale	Definitive					
A	B	1	2	3	4	5	6	7	8=6-7	9
TOTAL CHELTUIELI(SECTIUNEA DE FUNCTIONARE+SECTIUNEA DE DEZVOLTARE)				7,734,000	7,734,000	7,719,737	7,719,737	7,719,737		7,719,737
SECTIUNEA DE FUNCTIONARE (cod 01+79+85)	F									
CHELTUIELI CURENTE (10+20+30+40+50+51SF+55SF+57+59)	01F			7,734,000	7,734,000	7,719,737	7,719,737	7,719,737		7,719,737
TITLUL XI ALTE CHELTUIEL (cod 59.01+59.02+59.08+59.11+59.12+59.15+59.17+59.20+59.22+59.25+59.30+59.35)	59			7,734,000	7,734,000	7,719,737	7,719,737	7,719,737		7,719,737
Contributii la salarizarea personalului neclenical										
A. CHELTUIELILE CURENTE (10+20+30+40+50+51+55+56+58+57+59)	5915			7,734,000	7,734,000	7,719,737	7,719,737	7,719,737		7,719,737
	01			7,734,000	7,734,000	7,719,737	7,719,737	7,719,737		7,719,737

*) Se inscriu denumirea si simbolul capitolelor din bugetul aprobat detaliate pe titluri , articole, alineate, pe structura clasificatiei economice (bugetele locale, bugetul creditelor externe, bugetul creditelor interne, bugetul fondurilor externe nerambursabile - sursa D, institutiilor finantate integral sau partial din venituri proprii/activitati finantate integral din venituri proprii)

NOTA: Sumele inscrite in col. 6 "Plati efectuate" cu semnul minus la Titlul 85, art. 85.01 "Plati efectuate din precedentii si recuperate in anul curent", se inscriu si pe col. 4 "Angajamente bugetare" si col. 5 "Angajamente legale" la acelasi cod tot cu semnul minus , astfel incat in col. 7 "Angajamente legale de platit" sa nu fie raportate sume.

Ordonator principal de credite

Ing. Tănase Gheorghe

Directia

Económica, Buget-Finante




CONTUL DE EXECUTIE AL INSTITUTIILOR PUBLICE - CHELTUIELI

la data de 31.12.2018

Cod 21 Capitol 67020602

Subcapitol

-Iel-

DENUMIREA INDICATORILOR*)	Cod Indicator	Credite de angajament			Credite bugetare		Angajamente bugetare	Angajamente legale	Plati efectuate	Angajamente legale de platit	Cheltuieli efective
		Initiale	Definitive		Initiale	Definitive					
A	B	1	2	3	4		5	6	7	8=6-7	9
TOTAL CHELTUIELI(SECTIUNEA DE FUNCTIONARE+SECTIUNEA DE DEZVOLTARE)				70,000	70,000		66,500	66,500	66,500		66,500
SECTIUNEA DE FUNCTIONARE (cod 01+79+85)	F			70,000	70,000		66,500	66,500	66,500		66,500
CHELTUIELI CURENTE (10+20+30+40+50+51+55+56+57+59)	01F			70,000	70,000		66,500	66,500	66,500		66,500
TITLUL XI ALTE CHELTUIELI (cod 59.01+59.02+59.08+59.11+59.12+59.15+59.17+59.20+59.22+59.25+59.30+59.35)	59			70,000	70,000		66,500	66,500	66,500		66,500
Contributii la salarizarea personalului neclerical	5915			70,000	70,000		66,500	66,500	66,500		66,500
A. CHELTUIELILE CURENTE (10+20+30+40+50+51+55+56+58+57+59)	01			70,000	70,000		66,500	66,500	66,500		66,500

*) Se inscriu denumirea si simbolul capitolului din bugetul aprobat detaliate pe titluri , articole, alineate, pe structura clasificatiei economice (bugetele locale, bugetul creditelor externe, bugetul fondurilor externe nerambursabile - sursa D, institutii finantate integral sau partial din venituri proprii/activitati finantate integral din venituri proprii)

NOTA: Sumele inscise in col. 6 "Plati efectuate" cu semnul minus la Titlul 85, art. 85.01 "Plati efectuate din precedentii si recuperate in anul curent", se inscriu si pe col. 4"Angajamente bugetare" si col. 5 "Angajamente legale" la acelasi cod tot cu semnul minus , astfel incat in col. 7 "Angajamente legale de platit" sa nu fie raportate sume.

DR. Ing. Tanase Gheorghe

CONSILIUL JUDETEAN

Directia
Economica, Buget-Finante

Bojic

6802 Asigurari si asistenta sociala

Anexa 7

CONTUL DE EXECUTIE AL INSTITUTIILOR PUBLICE - CHELTUIELI

la data de 31.12.2018

Cod 21 Capitol 6802 Subcapitol

-lei-

DENUMIREA INDICATORILOR*)	Cod indicator	Credite de angajament		Credite bugetare		Angajamente bugetare	Angajamente legale	Plati efectuate	Angajamente legale de platit	Cheltuieli efective
		Initiale	Definitive	Initiale	Definitive					
A	B	1	2	3	4	5	6	7	8=6-7	9
TOTAL CHELTUIELI(SECTIUNEA DE FUNCTIONARE+SECTIUNEA DE DEZVOLTARE)				119,421,000	127,295,000	106,131,185	106,131,185	106,131,185		106,157,178
SECTIUNEA DE FUNCTIONARE (cod 01+79+85)	F			118,951,000	126,825,000	105,794,504	105,794,504	105,794,504		105,909,155
CHELTUIELI CURENTE (10+20+30+40+50+51SF+55SF+57+59)	01F			118,951,000	126,825,000	105,871,111	105,871,111	105,871,111		105,909,155
TITLUL I CHELTUIELI DE PERSONAL (cod 10.01 la 10.03)	10			43,884,000	44,008,000	32,481,379	32,481,379	32,481,379		32,960,395
Cheltuieli salariale in bani (cod 10.01.01+10.01.03 la 10.01.08 +10.01.10 la 10.01.16 +10.01.30)	1001			42,315,000	42,412,000	31,335,936	31,335,936	31,335,936		32,205,217
Salarii de baza	100101			32,326,000	29,416,000	26,130,914	26,130,914	26,130,914		26,614,262
Sporuri pentru conditii de munca	100105			9,705,000	9,660,000	4,946,605	4,946,605	4,946,605		5,077,971
Ore suplimentare	100107			1,000	1,000	370	370	370		
Indemnizatii platite unor persoane din afara unitatii	100112			96,000	187,000	117,648	117,648	117,648		117,779
Indemnizatii de delegare	100113			5,000	5,000					
Alocatii pentru transportul la si de la locul de munca	100115			91,000						
Indemnizatii de hrana	100117				2,907,000					179,301
Alte drepturi salariale in bani	100130			91,000	236,000	140,399	140,399	140,399		215,904
Cheltuieli salariale in natura (cod 10.02.01 la 10.02.06+10.02.30)	1002			164,000	164,000	6,950	6,950	6,950		6,600
Tichete de vacanta	100206			164,000	164,000	6,950	6,950	6,950		6,600
Contributii (cod 10.03.01 la 10.03.06)	1003			1,405,000	1,432,000	1,138,493	1,138,493	1,138,493		748,578
Contributii de asigurari sociale de stat	100301			324,000	342,000	324,506	324,506	324,506		2,092
Contributii de asigurari de somaj	100302			11,000	12,000	10,183	10,183	10,183		66

A	B	1	2	3	4	5	6	7	8=6-7	9
Contributii de asigurari sociale de sanatate	100303			108,000	115,000	106,467	106,467	106,467		689
Contributii de asigurari pentru accidente de munca si boli profesionale	100304			6,000	6,000	3,269	3,269	3,269		20
Contributii pentru concedii si indemnizatii	100306			43,000	44,000	40,491	40,491	40,491		23,313
Contributia asiguratorie pentru munca	100307			913,000	913,000	653,577	653,577	653,577		722,398
TITLUL II BUNURI SI SERVICII (cod 20.01 la 20.06+20.09 la 20.16+20.18 la 20.25+20.27+20.30)	20			8,393,000	15,675,000	6,398,831	6,398,831	6,398,831		5,964,827
Bunuri si servicii (cod 20.01.01 la 20.01.09+20.01.30)	2001			3,373,000	7,484,000	3,034,139	3,034,139	3,034,139		3,067,963
Furnituri de birou	200101			97,000	502,000	155,917	155,917	155,917		89,253
Materiale pentru curatenie	200102			175,000	601,000	154,780	154,780	154,780		143,105
Incalzit, iluminat si forta motrica	200103			761,000	1,416,000	602,863	602,863	602,863		605,626
Apa, canal si salubritate	200104			228,000	559,000	227,395	227,395	227,395		227,382
Carburanti si lubrifianti	200105			528,000	877,000	430,885	430,885	430,885		499,557
Piese de schimb	200106			120,000	448,000	32,813	32,813	32,813		59,232
Transport	200107			3,000	4,000	2,721	2,721	2,721		2,721
Posta, telecomunicatii, radio, tv, internet	200108			204,000	405,000	107,859	107,859	107,859		121,297
Materiale si prestari de servicii cu caracter functional	200109			286,000	1,125,000	566,586	566,586	566,586		444,539
Alte bunuri si servicii pentru intretinere si functionare	200130			971,000	1,547,000	752,320	752,320	752,320		875,251
Reparatii curente	2002			27,000	412,000	27,891	27,891	27,891		18,088
Hrana (cod 20.03.01+20.03.02)	2003			3,365,000	3,365,000	1,692,579	1,692,579	1,692,579		1,795,983
Hrana pentru oameni	200301			3,365,000	3,365,000	1,692,579	1,692,579	1,692,579		1,795,983
Medicamente si materiale sanitare (cod 20.04.01 la 20.04.04)	2004			96,000	390,000	101,099	101,099	101,099		102,138
Medicamente	200401			72,000	306,000	73,550	73,550	73,550		80,559
Materiale sanitare	200402			14,000	39,000	15,325	15,325	15,325		14,788
Dezinfectanti	200404			10,000	45,000	12,224	12,224	12,224		6,791
Bunuri de natura obiectelor de inventar (cod 20.05.01+20.05.03+20.05.30)	2005			347,000	1,580,000	578,373	578,373	578,373		297,273
Uniforme si echipament	200501			140,000	390,000	135,930	135,930	135,930		115,351
Lenjerie si accesorii de pat	200503			64,000	319,000	76,742	76,742	76,742		51,313
Alte obiecte de inventar	200530			143,000	871,000	365,701	365,701	365,701		130,609
Deplasari, delasari, transferari (cod 20.06.01+20.06.02)	2006			200,000	300,000	9,563	9,563	9,563		9,613
Deplasari interne, delasari, transferari	200601			200,000	300,000	9,563	9,563	9,563		9,613
Pregatire profesionala	2013			67,000	70,000	45,299	45,299	45,299		45,299

A	B	1	2	3	4	5	6	7	8=6-7	9
Protecția muncii	2014			30,000	325,000	31,207	31,207	31,207		31,163
Contribuții ale administrației publice locale la realizarea unor lucrări și servicii de interes public local, în baza unor convenții sau contracte de asociere	2019			276,000	276,000	276,000	276,000	276,000		276,000
Cheltuieli judiciare și extrajudiciare derivate din acțiuni în reprezentarea intereselor statului, potrivit dispozițiilor legale	2025			3,000	18,000	3,880	3,880	3,880		3,880
Alte cheltuieli (cod 20.30.01 la 20.30.04+20.30.06+20.30.07+20.30.09+20.30.30)	2030			609,000	1,455,000	598,801	598,801	598,801		317,427
Prime de asigurare non-viață	203003			13,000	33,000	12,199	12,199	12,199		12,248
Executarea silită a creanțelor bugetare	203009				50,000					
Alte cheltuieli cu bunuri și servicii	203030			596,000	1,372,000	586,602	586,602	586,602		305,179
TITLUL VI TRANSFERURI ÎNTR-UN UNITATE ALE ADMINISTRAȚIEI PUBLICE (cod 51.01) (cod 51.01)	51F			66,123,000	66,374,000	66,354,855	66,354,855	66,354,855		66,350,811
Transferuri curente (cod 51.01.01+51.01.03+51.01.05+51.01.14+51.01.15+51.01.24+51.01.26+51.01.31+51.01.39+51.01.46+51.01.49+51.01.60+51.01.61+51.01.64)	5101			66,123,000	66,374,000	66,354,855	66,354,855	66,354,855		66,350,811
Transferuri din bugetele locale pentru instituțiile de asistență socială pentru persoanele cu handicap	510115			66,123,000	66,374,000	66,354,855	66,354,855	66,354,855		66,350,811
TITLUL IX ASISTENȚA SOCIALĂ (cod 57.02)	57			272,000	422,000	301,646	301,646	301,646		298,722
Ajutoare sociale (cod 57.02.01 la 57.02.05)	5702			272,000	422,000	301,646	301,646	301,646		298,722
Ajutoare sociale în numerar	570201			272,000	422,000	301,646	301,646	301,646		298,722
TITLUL XI ALTE CHELTUIELI (cod 59.01+59.02+59.08+59.11+59.12+59.15+59.17+59.20+59.22+59.25+59.30+59.35)	59			279,000	346,000	334,400	334,400	334,400		334,400
Sume aferente persoanelor cu handicap neincadrate	5940			279,000	346,000	334,400	334,400	334,400		334,400
TITLUL XIX PLĂȚI EFECTUATE ÎN ANII PRECEDENȚI ȘI RECUPERATE ÎN ANUL CURENT (85.01)	85F					-76,607	-76,607	-76,607		
Plăți efectuate în anii precedenți și recuperate în anul curent (cod 85.01.01)	8501F					-76,607	-76,607	-76,607		
Plăți efectuate în anii precedenți și recuperate în anul curent în secțiunea de funcționare a bugetului local	850101					-76,607	-76,607	-76,607		
SECȚIUNEA DE DEZVOLTARE (cod 51+55+56+58+70+81+85)	D			470,000	470,000	336,681	336,681	336,681		248,023
CHELTUIELI DE CAPITAL (cod 71+72+75)	70			470,000	470,000	336,681	336,681	336,681		248,023

A	B	1	2	3	4	5	6	7	8=6-7	9
TITLUL XIII ACTIVE NEFINANCIARE (cod 71.01 + 71.03)	71			470,000	470,000	336,681	336,681	336,681		248,023
Active fixe (cod 71.01.01 la 71.01.03+71.01.30)	7101			470,000	470,000	336,681	336,681	336,681		248,023
Construcții	710101				60,000					2,008
Masini, echipamente si mijloace de transport	710102			70,000	257,000	193,156	193,156	193,156		88,602
Mobilier, aparatura birou si alte active corporale	710103			100,000	13,000	12,406	12,406	12,406		132,088
Alte active fixe	710130			300,000	140,000	131,119	131,119	131,119		25,325
TITLUL VI TRANSFERURI INTRE UNITATI ALE ADMINISTRATIEI PUBLICE (cod 51.01+51.02)	51			66,123,000	66,374,000	66,354,855	66,354,855	66,354,855		66,350,811
A. CHELTUIELILE CURENTE (10+20+30+40+50+51+55+56+58+57+59)	84					-76,607	-76,607	-76,607		
TITLUL XIX PLATI EFECTUATE IN ANII PRECEDENTI SI RECUPERATE IN ANUL CURENT (85.01)	85					-76,607	-76,607	-76,607		
	01			118,951,000	126,825,000	105,871,111	105,871,111	105,871,111		105,909,155
						-76,607	-76,607	-76,607		

*) Se inscriu denumirea si simbolul capitolelor din bugetul aprobat detaliate pe titluri , articole, alineale, pe structura clasificatiei economice (bugetele locale, bugetul creditelor externe, bugetul creditelor interne, bugetul fondurilor externe nerambursabile - sursa D, instituti finantate integral sau partial din venituri proprii/activitati finantate integral din venituri proprii)

NOTA: Sumele inscrise in col. 6 "Plati efectuate" cu semnul minus la Titlul 85, art. 85 01 "Plati efectuate din precedenti si recuperate in anul curent", se inscriu si pe col. 4 "Angajamente bugetare" si col. 5 "Angajamente legate" la acelasi cod tot cu semnul minus , astfel incat in col. 7 "Angajamente legale de plati" sa nu fie raportate sume.

Ordonator principal de credite

Dr. Ing. Tănase Gheorghe



Directia
Economica, Buget-Finante

[Handwritten signature]

680206 Asistentă socială pentru familie și

Anexa 7

CONTUL DE EXECUTIE AL INSTITUTIILOR PUBLICE - CHELTUIELI

la data de 31.12.2018

Cod 21 Capitol 680206 Subcapitol

-lei-

DENUMIREA INDICATORILOR*)	Cod Indicator	Credite de angajament		Credite bugetare		Angajamente bugetare	Angajamente legale	Plati efectuate	Angajamente legale de platit	Cheltuieli efective
		Initiale	Definitive	Initiale	Definitive					
A	B	1	2	3	4	5	6	7	8=6-7	9
TOTAL CHELTUIELI(SECTIUNEA DE FUNCTIONARE+SECTIUNEA DE DEZVOLTARE)				119,221,000	127,095,000	106,009,496	106,009,496	106,009,496		106,036,747
SECTIUNEA DE FUNCTIONARE (cod 01+79+85)	F			118,751,000	126,625,000	105,672,815	105,672,815	105,672,815		105,788,724
CHELTUIELI CURENTE (10+20+30+40+50+51SF+55SF+57+59)	01F			118,751,000	126,625,000	105,749,422	105,749,422	105,749,422		105,788,724
TITLUL I CHELTUIELI DE PERSONAL (cod 10.01 la10.03)	10			43,684,000	43,808,000	32,359,690	32,359,690	32,359,690		32,839,964
Cheltuieli salariale in bani (cod 10.01.01+10.01.03 la 10.01.08 +10.01.10 la 10.01.16 +10.01.30)	1001			42,133,000	42,230,000	31,218,288	31,218,288	31,218,288		32,087,438
Salarii de baza	100101			32,326,000	29,416,000	26,130,914	26,130,914	26,130,914		26,614,262
Sporuri pentru conditii de munca	100105			9,705,000	9,660,000	4,946,605	4,946,605	4,946,605		5,077,971
Ore suplimentare	100107			1,000	1,000	370	370	370		
Indemnizatii platite unor persoane din afara unitatii	100112			5,000	5,000					
Indemnizatii de delegare	100113			5,000	5,000					
Indemnizatii de hrana	100117				2,907,000					179,301
Alte drepturi salariale in bani	100130			91,000	236,000	140,399	140,399	140,399		215,904
Cheltuieli salariale in natura (cod 10.02.01 la 10.02.06+10.02.30)	1002			164,000	164,000	6,950	6,950	6,950		6,600
Tichete de vacanta	100206			164,000	164,000	6,950	6,950	6,950		6,600
Contributii (cod 10.03.01 la 10.03.06)	1003			1,387,000	1,414,000	1,134,452	1,134,452	1,134,452		745,926
Contributii de asigurari sociale de stat	100301			322,000	340,000	323,392	323,392	323,392		2,092
Contributii de asigurari de somaj	100302			11,000	12,000	10,183	10,183	10,183		66
Contributii de asigurari sociale de sanatate	100303			106,000	113,000	106,100	106,100	106,100		689

A		B	1	2	3	4	5	6	7	8=6-7	9
Contributii de asigurari pentru accidente de munca si boli profesionale	100304				4,000	4,000	3,259	3,259	3,259		20
Contributii pentru concedii si indemnizatii	100306				41,000	42,000	40,431	40,431	40,431		23,313
Contributia asiguratorie pentru munca	100307				903,000	903,000	651,087	651,087	651,087		719,746
TITLUL II BUNURI SI SERVICII (cod 20.01 la 20.06+20.09 la 20.16+20.18 la 20.25+20.27+20.30)	20				8,393,000	15,675,000	6,398,831	6,398,831	6,398,831		5,964,827
Bunuri si servicii (cod 20.01.01 la 20.01.09+20.01.30)	2001				3,373,000	7,484,000	3,034,139	3,034,139	3,034,139		3,067,963
Furnituri de birou	200101				97,000	502,000	155,917	155,917	155,917		89,253
Material pentru curatenie	200102				175,000	601,000	154,780	154,780	154,780		143,105
Incalzit, iluminat si forta motrica	200103				761,000	1,416,000	602,863	602,863	602,863		605,626
Apa, canal si salubritate	200104				228,000	559,000	227,395	227,395	227,395		227,382
Carburanti si lubrifianti	200105				528,000	877,000	430,885	430,885	430,885		499,557
Piese de schimb	200106				120,000	448,000	32,813	32,813	32,813		59,232
Transport	200107				3,000	4,000	2,721	2,721	2,721		2,721
Posta, telecomunicatii, radio, tv, internet	200108				204,000	405,000	107,859	107,859	107,859		121,297
Material si prestari de servicii cu caracter functional	200109				286,000	1,125,000	566,586	566,586	566,586		444,539
Alte bunuri si servicii pentru intretinere si functionare	200130				971,000	1,547,000	752,320	752,320	752,320		875,251
Reparatii curente	2002				27,000	412,000	27,891	27,891	27,891		18,088
Hrana (cod 20.03.01+20.03.02)	2003				3,365,000	3,365,000	1,692,579	1,692,579	1,692,579		1,795,983
Hrana pentru oameni	200301				3,365,000	3,365,000	1,692,579	1,692,579	1,692,579		1,795,983
Medicamente si materiale sanitare (cod 20.04.01 la 20.04.04)	2004				96,000	390,000	101,099	101,099	101,099		102,138
Medicamente	200401				72,000	306,000	73,550	73,550	73,550		80,559
Material sanitare	200402				14,000	39,000	15,325	15,325	15,325		14,788
Dezinfectanti	200404				10,000	45,000	12,224	12,224	12,224		6,791
Bunuri de natura obiectelor de inventar (cod 20.05.01+20.05.03+20.05.30)	2005				347,000	1,580,000	578,373	578,373	578,373		297,273
Uniforme si echipament	200501				140,000	390,000	135,930	135,930	135,930		115,351
Lenjerie si accesorii de pat	200503				64,000	319,000	76,742	76,742	76,742		51,313
Alte obiecte de inventar	200530				143,000	871,000	365,701	365,701	365,701		130,609
Deplasari, detasari, transferari (cod 20.06.01+20.06.02)	2006				200,000	300,000	9,563	9,563	9,563		9,613
Deplasari interne, detasari, transferari	200601				200,000	300,000	9,563	9,563	9,563		9,613
Pregatire profesionala	2013				67,000	70,000	45,299	45,299	45,299		45,299
Protectia muncii	2014				30,000	325,000	31,207	31,207	31,207		31,163

A	B	1	2	3	4	5	6	7	8=6-7	9
Contributii ale administratiei publice locale la realizarea unor lucrari si servicii de interes public local, in baza unor conventii sau contracte de asociere	2019			276,000	276,000	276,000	276,000	276,000		276,000
Cheltuieli judiciare si extrajudiciare derivate din actiuni in reprezentarea intereselor statului, potrivit dispozitiilor legale	2025			3,000	18,000	3,880	3,880	3,880		3,880
Alte cheltuieli (cod 20.30.01 la 20.30.04+20.30.06+20.30.07+20.30.09+20.30.30)	2030			609,000	1,455,000	598,801	598,801	598,801		317,427
Prime de asigurare non-viata	203003			13,000	33,000	12,199	12,199	12,199		12,248
Executarea silita a creantelor bugetare	203009				50,000					
Alte cheltuieli cu bunuri si servicii	203030			596,000	1,372,000	586,602	586,602	586,602		305,179
TITLUL VI TRANSFERURI INTRE UNITATI ALE ADMINISTRATIEI PUBLICE (cod 51.01) (cod 51.01)	51F			66,123,000	66,374,000	66,354,855	66,354,855	66,354,855		66,350,811
Transferuri curente (cod 51.01.01+51.01.03+51.01.05+51.01.14+51.01.15+51.01.24 +51.01.26 +51.01.31+51.01.39+51.01.46+51.01.49+51.01.60+51.01.61+51.01.64)	5101			66,123,000	66,374,000	66,354,855	66,354,855	66,354,855		66,350,811
Transferuri din bugetele locale pentru institutiile de asistenta sociala pentru persoanele cu handicap	510115			66,123,000	66,374,000	66,354,855	66,354,855	66,354,855		66,350,811
TITLUL IX ASISTENTA SOCIALA (cod 57.02)	57			272,000	422,000	301,646	301,646	301,646		298,722
Ajutoare sociale (cod 57.02.01 la 57.02.05)	5702			272,000	422,000	301,646	301,646	301,646		298,722
Ajutoare sociale in numerar	570201			272,000	422,000	301,646	301,646	301,646		298,722
TITLUL XI ALTE CHELTUIELI (cod 59.01+59.02+59.08+59.11+59.12+59.15+59.17+59.20+59.22+59.25+59.30+59.35)	59			279,000	346,000	334,400	334,400	334,400		334,400
Sume aferente persoanelor cu handicap neincadrate	5940			279,000	346,000	334,400	334,400	334,400		334,400
TITLUL XIX PLATI EFECTUATE IN ANII PRECEDENTI SI RECUPERATE IN ANUL CURENT(85.01)	85F					-76,607	-76,607	-76,607		
Plati efectuate in anii precedenti si recuperate in anul curent (cod 85.01.01)	8501F					-76,607	-76,607	-76,607		
Plati efectuate in anii precedenti si recuperate in anul curent in sectiunea de functionare a bugetului local	850101					-76,607	-76,607	-76,607		
SECTIUNEA DE DEZVOLTARE (cod 51+55+56+58+70+81+85)	D			470,000	470,000	336,681	336,681	336,681		248,023
CHELTUIELI DE CAPITAL ((cod 71+72+75)	70			470,000	470,000	336,681	336,681	336,681		248,023
TITLUL XIII ACTIVE NEFINANCIARE (cod 71.01 + 71.03)	71			470,000	470,000	336,681	336,681	336,681		248,023

A	B	1	2	3	4	5	6	7	8=6-7	9
Active fixe (cod 71.01.01 la 71.01.03+71.01.30)	7101			470,000	470,000	336,681	336,681	336,681		248,023
Construcții	710101				60,000					2,008
Masini, echipamente si mijloace de transport	710102			70,000	257,000	193,156	193,156	193,156		88,602
Mobilier, aparatura birou si alte active corporale	710103			100,000	13,000	12,406	12,406	12,406		132,088
Alte active fixe	710130			300,000	140,000	131,119	131,119	131,119		25,325
TITLUL VI TRANSFERURI ÎN TRE UNITĂȚI ALE ADMINISTRAȚIEI PUBLICE (cod 51.01+51.02)	51			66,123,000	66,374,000	66,354,855	66,354,855	66,354,855		66,350,811
A. CHELTUIELILE CURENTE (10+20+30+40+50+51+55+56+58+57+59)	84					-76,607	-76,607	-76,607		
TITLUL XIX PLĂȚI EFECTUATE ÎN ANII PRECEDENȚI ȘI RECUPERATE ÎN ANUL CURENT (85.01)	01			118,751,000	126,625,000	105,749,422	105,749,422	105,749,422		105,788,724
	85					-76,607	-76,607	-76,607		

*) Se înscrie denumirea și simbolul capitolelor din bugetul aprobat detaliat pe titluri, articole, alineate, pe structura clasificăției economice (bugetele locale, bugetul creditelor externe, bugetul creditelor interne, bugetul fondurilor externe nerambursabile - sursa D, institutii finanțate integral sau parțial din venituri proprii/activități finanțate integral din venituri proprii)

NOTA: Sumele înscrise în col. 6 "Plăți efectuate" cu semnul minus la Titlul 85, art. 85.01 "Plăți efectuate din precedenți și recuperate în anul curent", se înscriu și pe col. 4 "Angajamente bugetare" și col. 5 "Angajamente legale" la același cod tot cu semnul minus, astfel încât în col. 7 "Angajamente legale de plăți" să nu fie raportate sume.

Ordonator principal de credite

Dr. Ing. Tanase Gheorghe



Directia
Economica, Buget-Finanțe

[Handwritten signature]

680250 Alte cheltuieli in domeniul

Anexa 7

CONTUL DE EXECUTIE AL INSTITUTIILOR PUBLICE - CHELTUIELI

la data de 31.12.2018

Cod 21 Capitol 680250 Subcapitol


-lei-

DENUMIREA INDICATORILOR*)	Cod indicator	Credite de angajament			Credite bugetare		Angajamente bugetare	Angajamente legale	Plati efectuate	Angajamente legale de platit	Cheltuieli efective
		Initiale	Definitive	Initiale	Definitive						
A	B	1	2	3	4	5	6	7	8=6-7	9	
TOTAL CHELTUIELI(SECTIUNEA DE FUNCTIONARE+SECTIUNEA DE DEZVOLTARE)				200,000	200,000	121,689	121,689	121,689		120,431	
SECTIUNEA DE FUNCTIONARE (cod 01+79+85)	F			200,000	200,000	121,689	121,689	121,689		120,431	
CHELTUIELI CURENTE (10+20+30+40+50+51SF+55SF+57+59)	01F			200,000	200,000	121,689	121,689	121,689		120,431	
TITLUL I CHELTUIELI DE PERSONAL (cod 10.01 la10.03)	10			200,000	200,000	121,689	121,689	121,689		120,431	
Cheltuieli salariale in bani (cod 10.01.01+10.01.03 la 10.01.08 +10.01.10 la 10.01.16 +10.01.30)	1001			182,000	182,000	117,648	117,648	117,648		117,779	
Indemnizatii platite unor persoane din afara unitatii	100112			91,000	182,000	117,648	117,648	117,648		117,779	
Alocatii pentru transportul la si de la locul de munca	100115			91,000							
Contributii (cod 10.03.01 la 10.03.06)	1003			18,000	18,000	4,041	4,041	4,041		2,652	
Contributii de asigurari sociale de stat	100301			2,000	2,000	1,114	1,114	1,114			
Contributii de asigurari sociale de sanatate	100303			2,000	2,000	367	367	367			
Contributii de asigurari pentru accidente de munca si boli profesionale	100304			2,000	2,000	10	10	10			
Contributii pentru concedii si indemnizatii	100306			2,000	2,000	60	60	60			
Contributia asiguratorie pentru munca	100307			10,000	10,000	2,490	2,490	2,490		2,652	
A. CHELTUIELILE CURENTE (10+20+30+40+50+51+55+56+58+57+59)	01			200,000	200,000	121,689	121,689	121,689		120,431	

*) Se inscriu denumirea si simbolul capitolelor din bugetul aprobat detaliate pe titluri , articole, alineate, pe structura clasificatiei economice (bugetele locale, bugetul creditelor externe, bugetul creditelor interne, bugetul creditelor externe nerambursabile - sursa D, institutii finantate integral sau partial din venituri proprii/activitati finantate integral din venituri proprii) NOTA: Sumele inscrite in col. 6 "Plati efectuate" cu semnul minus la Titlul 85, art. 85.01 "Plati efectuate din precedentii si recuperate in ane-curent", se inscriu si pe col. 4 "Angajamente bugetare" si col. 5 "Angajamente legale" la acelasi cod tot cu semnul minus , astfel incat in col. 7 "Angajamente legale de plati" sa nu fie raportate sume.

Ordonator principal de credite

Dr. Ing. Tănase Gheorghe



Directia
Economica, Buget-Finante

CONTUL DE EXECUTIE AL INSTITUTIILOR PUBLICE - CHELTUIELI

la data de 31.12.2018

Cod 21 Capitol 68025001 Subcapitol

-lei-

DENUMIREA INDICATORILOR ¹⁾	Cod Indicator	Credite de angajament		Credite bugetare		Angajamente bugetare	Angajamente legale	Plati efectuate	Angajamente legale de platit	Cheltuieli efective
		Initiale	Definitive	Initiale	Definitive					
A	B	1	2	3	4	5	6	7	8=6-7	9
TOTAL CHELTUIELI(SECTIUNEA DE FUNCTIONARE+SECTIUNEA DE DEZVOLTARE)				140,000	100,000	68,334	68,334	68,334		64,480
SECTIUNEA DE FUNCTIONARE (cod 01+79+85)	F			140,000	100,000	68,334	68,334	68,334		64,480
CHELTUIELI CURENTE (10+20+30+40+50+51SF+55SF+57+59)	01F			140,000	100,000	68,334	68,334	68,334		64,480
TITLUL I CHELTUIELI DE PERSONAL (cod 10.01 la 10.03)	10			140,000	100,000	68,334	68,334	68,334		64,480
Cheltuieli salariale in bani (cod 10.01.01+10.01.03 la 10.01.08 +10.01.10 la 10.01.16 +10.01.30)	1001			131,000	91,000	66,177	66,177	66,177		63,059
Indemnizatii platite unor persoane din afara unitatii	100112			40,000	91,000	66,177	66,177	66,177		63,059
Alocatii pentru transportul la si de la locul de munca	100115			91,000						
Contributii (cod 10.03.01 la 10.03.06)	1003			9,000	9,000	2,157	2,157	2,157		1,421
Contributii de asigurari sociale de stat	100301			1,000	1,000	681	681	681		
Contributii de asigurari sociale de sanatate	100303			1,000	1,000	224	224	224		
Contributii de asigurari pentru accidente de munca si boli profesionale	100304			1,000	1,000	6	6	6		
Contributii pentru concedii si indemnizatii	100306			1,000	1,000	37	37	37		
Contributia asiguratorie pentru munca	100307			5,000	5,000	1,209	1,209	1,209		1,421
A. CHELTUIELILE CURENTE (10+20+30+40+50+51+55+56+58+57+59)	01			140,000	100,000	68,334	68,334	68,334		64,480

*) Se inscriu denumirea si simbolul capitolelor din bugetul aprobat detaliate pe titluri , articole, alineate, pe structura clasificatiei economice (bugetele locale, bugetul creditelor externe, bugetul creditelor interne, bugetul creditelor externe nerambursabile - sursa D, institutii finantate integral sau partial din venituri proprii/activitati finantate integral din veniturii proprii)
NOTA: Sumele inscise in col. 6 "Plati efectuate" cu semnul minus la Titlul 85, art. 85.01 "Plati efectuate din precedenti si recuperate in anu-curent", se inscriu si pe col. 4 "Angajamente bugetare" si col. 5 "Angajamente legale" la acelasi cod tot cu semnul minus , astfel incat in col. 7 "Angajamente legale de plati" sa nu fie raportate sume.

Ordonator principal de credite

Dr.-Ing. Tănase Gheorghe



Directia
Economica, Buget-Finante

CONTUL DE EXECUTIE AL INSTITUTIILOR PUBLICE - CHELTUIELI

la data de 31.12.2018

Cod 21 Capitol 68025002 Subcapitol

-lei-

DENUMIREA INDICATORILOR*)	Cod Indicator	Credite de angajament		Credite bugetare		Angajamente bugetare	Angajamente legale	Plati efectuate	Angajamente legale de platit	Cheltuieli efective
		Initiale	Definitive	Initiale	Definitive					
A	B	1	2	3	4	5	6	7	8=6-7	9
TOTAL CHELTUIELI(SECTIUNEA DE FUNCTIONARE+SECTIUNEA DE DEZVOLTARE)				60,000	100,000	53,355	53,355	53,355		55,951
SECTIUNEA DE FUNCTIONARE (cod 01+79+85)	F			60,000	100,000	53,355	53,355	53,355		55,951
CHELTUIELI CURENTE (10+20+30+40+50+51SF+55SF+57+59)	01F			60,000	100,000	53,355	53,355	53,355		55,951
TITLUL I CHELTUIELI DE PERSONAL (cod 10.01 la 10.03)	10			60,000	100,000	53,355	53,355	53,355		55,951
Cheltuieli salariale in bani (cod 10.01.01+10.01.03 la 10.01.08 +10.01.10 la 10.01.16 +10.01.30)	1001			51,000	91,000	51,471	51,471	51,471		54,720
Indemnizatii platite unor persoane din afara unitatii	100112			51,000	91,000	51,471	51,471	51,471		54,720
Contributii (cod 10.03.01 la 10.03.06)	1003			9,000	9,000	1,884	1,884	1,884		1,231
Contributii de asigurari sociale de stat	100301			1,000	1,000	433	433	433		
Contributii de asigurari sociale de sanatate	100303			1,000	1,000	143	143	143		
Contributii de asigurari pentru accidente de munca si boli profesionale	100304			1,000	1,000	4	4	4		
Contributii pentru concedii si indemnizatii	100306			1,000	1,000	23	23	23		
Contributia asiguratorie pentru munca	100307			5,000	5,000	1,281	1,281	1,281		1,231
A. CHELTUIELILE CURENTE (10+20+30+40+50+51+55+56+58+57+59)	01			60,000	100,000	53,355	53,355	53,355		55,951

*) Se inscriu denumirea si simbolul capitolelor din bugetul aprobat detaliate pe titluri , articole , alineate , pe structura clasificatiei economice (bugetele locale, bugetul creditelor externe, bugetul creditelor interne, bugetul "durilor externe nerambursabile - sursa D, institutii finantate integral sau partial din venituri proprii/activitati finantate integral din venituri proprii) NOTA: Sumele inscrise in col. 6 "Plati efectuate" cu semnul minus la Titlul 85, art. 85.01 "Plati efectuate din precedenti si recuperate in anur-curent", se inscriu si pe col. 4 "Angajamente bugetare" si col. 5 "Angajamente legale" la acelasi cod tot cu semnul minus , astfel incat in col. 7 "Angajamente legale de platit" sa nu fie raportate sume.

Ordonator principal de credite

Dr. Ing. Tănase Gheorghe



**Directia
Economica, Buget-Finante**

7002 Locuinte, servicii si dezvoltare publica

Anexa 7

CONTUL DE EXECUTIE AL INSTITUTIILOR PUBLICE - CHELTUIELI

la data de 31.12.2018

Cod 21 Capitol 7002 Subcapitol

-lei-

DENUMIREA INDICATORILOR*)	Cod indicator	Credite de angajament		Credite bugetare		Angajamente bugetare	Angajamente legale	Plati efectuate	Angajamente legale de platit	Cheltuieli efective
		Initiale	Definitive	Initiale	Definitive					
A	B	1	2	3	4	5	6	7	8=6-7	9
TOTAL CHELTUIELI(SECTIUNEA DE FUNCTIONARE+SECTIUNEA DE DEZVOLTARE)				3,393,000	3,393,000	3,089,625	3,089,625	3,089,625		3,089,625
SECTIUNEA DE FUNCTIONARE (cod 01+79+85)	F			3,393,000	3,393,000	3,089,625	3,089,625	3,089,625		3,089,625
CHELTUIELI CURENTE (10+20+30+40+50+51SF+55SF+57+59)	01F			3,393,000	3,393,000	3,089,625	3,089,625	3,089,625		3,089,625
TITLUL VI TRANSFERURI INTRE UNITATI ALE ADMINISTRATIEI PUBLICE (cod 51.01) (cod 51.01)	51F			3,393,000	3,393,000	3,089,625	3,089,625	3,089,625		3,089,625
Transferuri curente (cod 51.01.01+51.01.03+51.01.05+51.01.14+51.01.15+51.01.24+51.01.26+51.01.31+51.01.39+51.01.46+51.01.49+51.01.60+51.01.61+51.01.64)	5101			3,393,000	3,393,000	3,089,625	3,089,625	3,089,625		3,089,625
Transferuri catre institutii publice	510101			3,393,000	3,393,000	3,089,625	3,089,625	3,089,625		3,089,625
TITLUL VI TRANSFERURI INTRE UNITATI ALE ADMINISTRATIEI PUBLICE (cod 51.01+51.02)	51			3,393,000	3,393,000	3,089,625	3,089,625	3,089,625		3,089,625
A. CHELTUIELILE CURENTE (10+20+30+40+50+51+55+56+58+57+59)	01			3,393,000	3,393,000	3,089,625	3,089,625	3,089,625		3,089,625

*) Se inscriu denumirea si simbolul capitolelor din bugetul aprobat detaliate pe titluri , articole, alineate, pe structura clasificatiei economice (bugetele locale, bugetul creditelor externe, bugetul creditelor interne, bugetul creditelor externe nerambursabile - sursa D, institutii finantate integral sau partial din venituri proprii/activitati finantate integral din veniturii proprii) NOTA: Sumele inscise in col. 6 "Plati efectuate" cu semnul minus la Titlul 85, art. 85.01 "Plati efectuate din precedenti si recuperate in anur-clurent", se inscriu si pe col. 4"Angajamente bugetare" si col. 5 "Angajamente legale" la acelasi cod tot cu semnul minus , astfel incat in col. 7 "Angajamente legale de plati" sa nu fie raportate sume.

Ordonator principal de credite

Dr. Mg. Tănase Gheorghe



Directia
Económica,Buget-Finante

Handwritten signature in blue ink, appearing to be "M. Botea".

CONTUL DE EXECUTIE AL INSTITUTIILOR PUBLICE - CHELTUIELI

la data de 31.12.2018

Cod 21 Capitol 7002501 Subcapitol

-lei-

DENUMIREA INDICATORILOR*)	Cod Indicator	Credite de angajament		Credite bugetare		Angajamente bugetare	Angajamente legale	Plati efectuate	Angajamente legale de platit	Cheltuieli efective
		Initiale	Definitive	Initiale	Definitive					
A	B	1	2	3	4	5	6	7	8=6-7	9
TOTAL CHELTUIELI(SECTIUNEA DE FUNCTIONARE+SECTIUNEA DE DEZVOLTARE)				384,000	384,000	333,902	333,902	333,902		333,902
SECTIUNEA DE FUNCTIONARE (cod 01+79+85)	F									
CHELTUIELI CURENTE (10+20+30+40+50+51SF+55SF+57+59)	01F			384,000	384,000	333,902	333,902	333,902		333,902
TITLUL VI TRANSFERURI INTRE UNITATI ALE ADMINISTRATIEI PUBLICE (cod 51.01) (cod 51.01)	51F			384,000	384,000	333,902	333,902	333,902		333,902
Transferuri curente (cod 51.01.01+51.01.03+51.01.05+51.01.14+51.01.15+51.01.24+51.01.26+51.01.31+51.01.39+51.01.46+51.01.49+51.01.60+51.01.61+51.01.64)	5101			384,000	384,000	333,902	333,902	333,902		333,902
Transferuri catre institutii publice	510101			384,000	384,000	333,902	333,902	333,902		333,902
TITLUL VI TRANSFERURI INTRE UNITATI ALE ADMINISTRATIEI PUBLICE (cod 51.01+51.02)	51			384,000	384,000	333,902	333,902	333,902		333,902
A. CHELTUIELILE CURENTE (10+20+30+40+50+51+55+56+58+57+59)	01			384,000	384,000	333,902	333,902	333,902		333,902

*) Se inscriu denumirea si simbolul capitolelor din bugetul aprobat detaliate pe titluri , articole, alineate, pe structura clasificatiei economice

(bugetele locale, bugetul creditelor externe, bugetul creditelor interne, bugetul durilor externe nerambursabile - sursa D, institutiilor finantate integral sau partial din venituri proprii/activitati finantate integral din venituri proprii)

NOTA: Sumele inscrite in col. 6 "Plati efectuate" cu semnul minus la Titlul 85, art. 85.01 "Plati efectuate din precedenti si recuperate in anul curent", se inscriu si pe col. 4 "Angajamente bugetare" si col. 5 "Angajamente legale" la acelasi cod tot cu semnul minus , astfel incat in col. 7 "Angajamente legale de platit" sa nu fie raportate sume.

Ordonator principal de credite

Dr. Răzvan Gheorghe



Directia

Economica, Buget-Finante

CONTUL DE EXECUTIE AL INSTITUTIILOR PUBLICE - CHELTUIELI

la data de 31.12.2018

Cod 21 Capitol 7002502 Subcapitol

-lei-

DENUMIREA INDICATORILOR*)	Cod Indicator	Credite de angajament		Credite bugetare		Angajamente bugetare	Angajamente legale	Plati efectuate	Angajamente legale de platit	Cheltuieli efective
		Initiale	Definitive	Initiale	Definitive					
A	B	1	2	3	4	5	6	7	8=6-7	9
TOTAL CHELTUIELI(SECTIUNEA DE FUNCTIONARE+SECTIUNEA DE DEZVOLTARE)				709,000	709,000	486,076	486,076	486,076		486,076
SECTIUNEA DE FUNCTIONARE (cod 01+79+85)	F									
CHELTUIELI CURENTE (10+20+30+40+50+51SF+55SF+57+59)	01F			709,000	709,000	486,076	486,076	486,076		486,076
TITLUL VI TRANSFERURI INTRE UNITATI ALE ADMINISTRATIEI PUBLICE (cod 51.01) (cod 51.01)	51F			709,000	709,000	486,076	486,076	486,076		486,076
Transferuri curente (cod 51.01.01+51.01.03+51.01.05+51.01.14+51.01.15+ 51.01.24 +51.01.26 +51.01.31+51.01.39+51.01.46+51.01.49+51.01.60+51.01.61+51.01.64)	5101			709,000	709,000	486,076	486,076	486,076		486,076
Transferuri catre institutii publice	510101			709,000	709,000	486,076	486,076	486,076		486,076
TITLUL VI TRANSFERURI INTRE UNITATI ALE ADMINISTRATIEI PUBLICE (cod 51.01+51.02)	51			709,000	709,000	486,076	486,076	486,076		486,076
A. CHELTUIELILE CURENTE (10+20+30+40+50+51+55+56+58+57+59)	01			709,000	709,000	486,076	486,076	486,076		486,076

*) Se inscriu denumirea si simbolul capitolelor din bugetul aprobat detaliate pe titluri , articole, alineate, pe structura clasificatiei economice (bugetele locale, bugetul creditelor externe, bugetul creditelor interne, bugetul creditelor nerambursabile - sursa D, institutii finantate integral sau partial din venituri proprii/activitati finantate integral din venituri proprii) NOTA: Sumele inscise in col. 6 "Plati efectuate" cu semnul minus la Titlul 85, art. 85.01 "Plati efectuate din precedentii si recuperate in anii curent", se inscriu si pe col. 4 "Angajamente bugelare" si col. 5 "Angajamente legale" la acelasi cod tot cu semnul minus , astfel incat in col. 7 "Angajamente legale de plati" sa nu fie raportate sume.

Ordonator principal de credite

Dr. Ingel. Răzvan Gheorghe



Directia
Económica, Búget-Finante

CONTUL DE EXECUTIE AL INSTITUTIILOR PUBLICE - CHELTUIELI

la data de 31.12.2018

Cod 21 Capitol 7002503 Subcapitol

-lei-

DENUMIREA INDICATORILOR*)	Cod indicator	Credite de angajament		Credite bugetare		Angajamente bugetare	Angajamente legale	Plati efectuate	Angajamente legale de platit	Cheltuieli efective
		Initiale	Definitive	Initiale	Definitive					
A	B	1	2	3	4	5	6	7	8=6-7	9
TOTAL CHELTUIELI(SECTIUNEA DE FUNCTIONARE+SECTIUNEA DE DEZVOLTARE)				2,300,000	2,300,000	2,269,647	2,269,647	2,269,647		2,269,647
SECTIUNEA DE FUNCTIONARE (cod 01+79+85)	F									
CHELTUIELI CURENTE (10+20+30+40+50+51SF+55SF+57+59)	01F			2,300,000	2,300,000	2,269,647	2,269,647	2,269,647		2,269,647
TITLUL VI TRANSFERURI INTRE UNITATI ALE ADMINISTRATIEI PUBLICE (cod 51.01) (cod 51.01)	51F			2,300,000	2,300,000	2,269,647	2,269,647	2,269,647		2,269,647
Transferuri curente (cod 51.01.01+51.01.03+51.01.05+51.01.14+51.01.15+51.01.24 +51.01.26 +51.01.31+51.01.39+51.01.46+51.01.49+51.01.60+51.01.61+51.01.64)	5101			2,300,000	2,300,000	2,269,647	2,269,647	2,269,647		2,269,647
Transferuri catre institutii publice	510101			2,300,000	2,300,000	2,269,647	2,269,647	2,269,647		2,269,647
TITLUL VI TRANSFERURI INTRE UNITATI ALE ADMINISTRATIEI PUBLICE (cod 51.01+51.02)	51			2,300,000	2,300,000	2,269,647	2,269,647	2,269,647		2,269,647
A. CHELTUIELILE CURENTE (10+20+30+40+50+51+55+56+58+57+59)	01			2,300,000	2,300,000	2,269,647	2,269,647	2,269,647		2,269,647

*) Se inscriu denumirea si simbolul capitolelor din bugetul aprobat detaliate pe titluri , articole, alineate, pe structura clasificatiei economice (bugetele locale, bugetul creditelor externe, bugetul creditelor interne, bugetul creditelor externe nerambursabile - sursa D, institutii finantate integral sau partial din venituri proprii/activitati finantate integral din venituri proprii)

NOTA: Sumele inscrise in col. 6 "Plati efectuate" cu semnul minus la Titlul 6, art. 85.01 "Plati efectuate din precedentii si recuperate in anurcurent", se inscriu si pe col. 4 "Angajamente bugetare" si col. 5 "Angajamente legale" la acelasi cod tot cu semnul minus , astfel incat in col. 7 "Angajamente legale de plati" sa nu fie raportate sume.

Ordonator principal de credite

Dr. Ing. Răzvan Gheorghe



**Directia
Economica, Buget-Finante**

800201 Actiuni generale economice si

Anexa 7

CONTUL DE EXECUTIE AL INSTITUTIILOR PUBLICE - CHELTUIELI

la data de 31.12.2018

Cod 21 Capitol 800201 Subcapitol

-lei-

DENUMIREA INDICATORILOR*)	Cod indicator	Credite de angajament		Credite bugetare		Angajamente bugetare	Angajamente legale	Plati efectuate	Angajamente legale de platit	Cheltuieli efective
		Initiale	Definitive	Initiale	Definitive					
A	B	1	2	3	4	5	6	7	8=6-7	9
TOTAL CHELTUIELI(SECTIUNEA DE FUNCTIONARE+SECTIUNEA DE DEZVOLTARE)				5,249,000	9,147,000	5,834,659	5,834,659	5,834,659		43,445,479
SECTIUNEA DE FUNCTIONARE (cod 01+79+85)	F			1,329,000	5,227,000	4,086,464	4,086,464	4,086,464		43,444,698
CHELTUIELI CURENTE (10+20+30+40+50+51SF+55SF+57+59)	01F			1,329,000	5,227,000	4,086,464	4,086,464	4,086,464		43,444,698
TITLUL II BUNURI SI SERVICII (cod 20.01 la 20.06+20.09 la 20.16+20.18 la 20.25+20.27+20.30)	20			1,329,000	5,227,000	4,086,464	4,086,464	4,086,464		43,444,698
Alte cheltuieli (cod 20.30.01 la 20.30.04+20.30.06+20.30.07+20.30.09+20.30.30)	2030			1,329,000	5,227,000	4,086,464	4,086,464	4,086,464		43,444,698
Executarea silita a creantelor bugetare	203009				3,898,000	3,882,467	3,882,467	3,882,467		43,442,392
Alte cheltuieli cu bunuri si servicii	203030			1,329,000	1,329,000	203,997	203,997	203,997		2,306
SECTIUNEA DE DEZVOLTARE (cod 51+55+56+58+70+81+85)	D			3,920,000	3,920,000	1,748,195	1,748,195	1,748,195		781
CHELTUIELI DE CAPITAL ((cod 71+72+75)	70			2,570,000	2,570,000	398,355	398,355	398,355		781
TITLUL XIII ACTIVE NEFINANCIARE (cod 71.01 + 71.03)	71			2,465,000	2,465,000	293,355	293,355	293,355		781
Active fixe (cod 71.01.01 la 71.01.03+71.01.30)	7101			2,465,000	2,465,000	293,355	293,355	293,355		781
Mobilier, aparatura birotica si alte active corporale	710103									55
Alte active fixe	710130			2,465,000	2,465,000	293,355	293,355	293,355		726
TITLUL XIV ACTIVE FINANCIARE (cod 72.01))	72			105,000	105,000	105,000	105,000	105,000		
Active financiare (cod 72.01.01)	7201			105,000	105,000	105,000	105,000	105,000		
Participare la capitalul social al societatiilor comerciale	720101			105,000	105,000	105,000	105,000	105,000		
OPERATIUNI FINANCIARE (cod 81)	79			1,350,000	1,350,000	1,349,840	1,349,840	1,349,840		


A	B	1	2	3	4	5	6	7	8=6-7	9
TITLUL XVII RAMBURSARI DE CREDITE (cod 81.04)	81			1,350,000	1,350,000	1,349,840	1,349,840	1,349,840		
Rambursarea împrumuturilor contractate pentru finanțarea proiectelor cu finanțare UE	8104			1,350,000	1,350,000	1,349,840	1,349,840	1,349,840		
TITLUL XVI RAMBURSARI DE CREDITE	81			1,350,000	1,350,000	1,349,840	1,349,840	1,349,840		
OPERATIUNI FINANCIARE (cod 81)	79			1,350,000	1,350,000	1,349,840	1,349,840	1,349,840		
A. CHELTUIELILE CURENTE (10+20+30+40+50+51+55+56+58+57+59)	01			1,329,000	5,227,000	4,086,464	4,086,464	4,086,464		43,444,698

*) Se înscriu denumirea și simbolul capitolelor din bugetul aprobat detaliat pe titluri, articole, alineate, pe structura clasificărilor economice (bugetele locale, bugetul creditelor externe, bugetul creditelor interne, bugetul fondurilor externe nerambursabile - sursa D, instituii finanțate integral sau parțial din venituri proprii/activități finanțate integral din venituri proprii)

NOTA: Sumele înscrise în col. 6 "Plăți efectuate" cu semnul minus la Titlul 85, art. 85.01 "Plăți efectuate din precedenți și recuperate în anul curent", se înscriu și pe col. 4 "Angajamente bugetare" și col. 5 "Angajamente legale" la același cod tot cu semnul minus, astfel încât în col. 7 "Angajamente legale de plăți" să nu fie raportate sume.

Ordonator principal de credite

Dr. Ing. Tănase Gheorghe



Directia
Económica, Buget-Finanțe

[Handwritten signature]

CONTUL DE EXECUTIE AL INSTITUTIILOR PUBLICE - CHELTUIELI

la data de 31.12.2018

Cod 21 Capitol 8002 Subcapitol

-lei-

DENUMIREA INDICATORILOR*)	Cod Indicator	Credite de angajament		Credite bugetare		Angajamente bugetare	Angajamente legale	Plati efectuate	Angajamente legale de platit	Cheltuieli efective
		Initiale	Definitive	Initiale	Definitive					
A	B	1	2	3	4	5	6	7	8=6-7	9
TOTAL CHELTUIELI(SECTIUNEA DE FUNCTIONARE+SECTIUNEA DE DEZVOLTARE)				5,249,000	9,147,000	5,834,659	5,834,659	5,834,659		43,445,479
SECTIUNEA DE FUNCTIONARE (cod 01+79+85)	F			1,329,000	5,227,000	4,086,464	4,086,464	4,086,464		43,444,698
CHELTUIELI CURENTE (10+20+30+40+50+51SF+55SF+57+59)	01F			1,329,000	5,227,000	4,086,464	4,086,464	4,086,464		43,444,698
TITLUL II BUNURI SI SERVICII (cod 20.01 la 20.06+20.09 la 20.16+20.18 la 20.25+20.27+20.30)	20			1,329,000	5,227,000	4,086,464	4,086,464	4,086,464		43,444,698
Alte cheltuieli (cod 20.30.01 la 20.30.04+20.30.06+20.30.07+20.30.09+20.30.30)	2030			1,329,000	5,227,000	4,086,464	4,086,464	4,086,464		43,444,698
Executarea silita a creantelor bugetare	203009				3,898,000	3,882,467	3,882,467	3,882,467		43,442,392
Alte cheltuieli cu bunuri si servicii	203030			1,329,000	1,329,000	203,997	203,997	203,997		2,306
SECTIUNEA DE DEZVOLTARE (cod 51+55+56+58+70+81+85)	D			3,920,000	3,920,000	1,748,195	1,748,195	1,748,195		781
CHELTUIELI DE CAPITAL ((cod 71+72+75)	70			2,570,000	2,570,000	398,355	398,355	398,355		781
TITLUL XIII ACTIVE NEFINANCIARE (cod 71.01 + 71.03)	71			2,465,000	2,465,000	293,355	293,355	293,355		781
Active fixe (cod 71.01.01 la 71.01.03+71.01.30)	7101			2,465,000	2,465,000	293,355	293,355	293,355		781
Mobilier, aparatura birotica si alte active corporale	710103									55
Alte active fixe	710130			2,465,000	2,465,000	293,355	293,355	293,355		726
TITLUL XIV ACTIVE FINANCIARE (cod 72.01))	72			105,000	105,000	105,000	105,000	105,000		
Active financiare (cod 72.01.01)	7201			105,000	105,000	105,000	105,000	105,000		
Participare la capitalul social al societăților comerciale	720101			105,000	105,000	105,000	105,000	105,000		
OPERATIUNI FINANCIARE (cod 81)	79			1,350,000	1,350,000	1,349,840	1,349,840	1,349,840		

A	B	1	2	3	4	5	6	7	8=6-7	9
TITLUL XVII RAMBURSARI DE CREDITE (cod 81.04)	81			1,350,000	1,350,000	1,349,840	1,349,840	1,349,840		
Rambursarea împrumuturilor contractate pentru finanțarea proiectelor cu finanțare UE	8104			1,350,000	1,350,000	1,349,840	1,349,840	1,349,840		
TITLUL XVI RAMBURSARI DE CREDETE	81			1,350,000	1,350,000	1,349,840	1,349,840	1,349,840		
OPERATIUNI FINANCIARE (cod 81)	79			1,350,000	1,350,000	1,349,840	1,349,840	1,349,840		
A. CHELTUIELILE CURENTE (10+20+30+40+50+51+55+56+58+57+59)	01			1,329,000	5,227,000	4,086,464	4,086,464	4,086,464		43,444,598

*) Se înscriu denumirea și simbolul capitolelor din bugetul aprobat detaliat pe titluri, articole, alineate, pe structura clasificărilor economice (bugetele locale, bugetul creditelor externe, bugetul creditelor interne, bugetul fondurilor externe nerambursabile - sursa D, institutii finanțate integral sau parțial din venituri proprii/activități finanțate integral din venituri proprii)

NOTA: Sumele înscrise în col. 6 "Plăți efectuate" cu semnul minus la Titlul 85, art. 85.01 "Plăți efectuate din precedenți și recuperate în anul curent", se înscriu și pe col. 4 "Angajamente bugetare" și col. 5 "Angajamente legale" la același cod tot cu semnul minus, astfel încât în col. 7 "Angajamente legale de plăți" să nu fie raportate sume.

Ordonator principal de credite

Dr. Ing. Tănase Gheorghe



Directia
Economica, Buget-Finanțe

[Handwritten signature]

8302 Agricultură, silvicultură, piscicultură

Anexa 7

CONTUL DE EXECUTIE AL INSTITUTIILOR PUBLICE - CHELTUIELI

la data de 31.12.2018

Cod 21 Capitol 8302 Subcapitol

-lei-

DENUMIREA INDICATORILOR*)	Cod indicator	Credite de angajament				Credite bugetare		Angajamente bugetare	Angajamente legale	Plati efectuate	Angajamente legale de platit	Cheltuieli efective
		Initiale	Definitive	Initiale	Definitive							
A	B	1	2	3	4	5	6	7	8=6-7	9		
TOTAL CHELTUIELI(SECTIUNEA DE FUNCTIONARE+SECTIUNEA DE DEZVOLTARE)						-75,585	-75,585	-75,585				
SECTIUNEA DE FUNCTIONARE (cod 01+79+85)	F					-75,585	-75,585	-75,585				
TITLUL XIX PLATI EFECTUATE IN ANII PRECEDENTI SI RECUPERATE IN ANUL CURENT(85.01)	85F					-75,585	-75,585	-75,585				
Plati efectuate in anii precedenti si recuperate in anul curent (cod 85.01.01)	8501F					-75,585	-75,585	-75,585				
Plati efectuate in anii precedenti si recuperate in anul curent In sectiunea de functionare a bugetului local	850101					-75,585	-75,585	-75,585				
TITLUL XIX PLATI EFECTUATE IN ANII PRECEDENTI SI RECUPERATE IN ANUL CURENT (85.01)	84					-75,585	-75,585	-75,585				
	85					-75,585	-75,585	-75,585				

*) Se inscriu denumirea si simbolul capitolului din bugetul aprobat detaliat pe titluri , articole, alineate, pe structura clasificatiei economice (bugetele locale, bugetul creditelor externe, bugetul creditelor interne, bugetul fondurilor externe nerambursabile - sursa D, institutii finantate integral sau partial din venituri proprii/activitati finantate integral din veniturii proprii)

NOTA: Sumele inscise in col. 6 "Plati efectuate" cu semnul minus la Titlul 85, art. 85 01 "Plati efectuate din precedenti si recuperate in anul curent", se inscriu si pe col. 4 "Angajamente bugetare" si col. 5 "Angajamente legale" la acelasi cod tot cu semnul minus , astfel incat in col. 7 "Angajamente legale de platit" sa nu fie raportate sume.

Ordinator principal de credite



Dr. Ing. Tănase Gheorghe

Directia
Economica, Buget-Finante

CONTUL DE EXECUTIE AL INSTITUTIILOR PUBLICE - CHELTUIELI

la data de 31.12.2018

Cod 21 Capitol 8402 Subcapitol

-lei-

DENUMIREA INDICATORILOR*)	Cod Indicator	Credite de angajament		Credite bugetare		Angajamente bugetare	Angajamente legale	Plati efectuate	Angajamente legale de platit	Cheltuieli efective
		Initiale	Definitive	Initiale	Definitive					
A	B	1	2	3	4	5	6	7	8=6-7	9
TOTAL CHELTUIELI(SECTIUNEA DE FUNCTIONARE+SECTIUNEA DE DEZVOLTARE)				71,909,000	72,191,000	35,788,127	35,788,127	35,788,127		278,337,539
SECTIUNEA DE FUNCTIONARE (cod 01+79+85)	F			14,923,000	15,205,000	6,988,359	6,988,359	6,988,359		4,593,028
CHELTUIELI CURENTE (10+20+30+40+50+51SF+55SF+57+59)	01F			12,527,000	12,809,000	4,593,208	4,593,208	4,593,208		4,593,028
TITLUL II BUNURI SI SERVICII (cod 20.01 la 20.06+20.09 la 20.16+20.18 la 20.25+20.27+20.30)	20			12,527,000	12,809,000	4,593,208	4,593,208	4,593,208		4,593,028
Reparatii curente	2002			12,512,000	12,787,000	4,578,244	4,578,244	4,578,244		4,578,064
Alte cheltuieli (cod 20.30.01 la 20.30.04+20.30.06+20.30.07+20.30.09+20.30.30)	2030			15,000	22,000	14,964	14,964	14,964		14,964
Alte cheltuieli cu bunuri si servicii	203030			15,000	22,000	14,964	14,964	14,964		14,964
OPERATIUNI FINANCIARE (cod 80+81)	79F			2,396,000	2,396,000	2,395,151	2,395,151	2,395,151		
TITLUL XVII RAMBURSARI DE CREDITE (cod 81.01+81.02)	81F			2,396,000	2,396,000	2,395,151	2,395,151	2,395,151		
Rambursari de credite interne (cod 81.02.01+81.02.02+81.02.05)	8102			2,396,000	2,396,000	2,395,151	2,395,151	2,395,151		
Rambursari de credite aferente datoriei publice interne locale	810205			2,396,000	2,396,000	2,395,151	2,395,151	2,395,151		
SECTIUNEA DE DEZVOLTARE (cod 51+55+56+58+70+81+85)	D			56,986,000	56,986,000	28,799,768	28,799,768	28,799,768		273,744,511
CHELTUIELI DE CAPITAL ((cod 71+72+75)	70			56,986,000	56,986,000	28,799,768	28,799,768	28,799,768		273,744,511
TITLUL XIII ACTIVE NEFINANCIARE (cod 71.01 + 71.03)	71			56,986,000	56,986,000	28,799,768	28,799,768	28,799,768		273,744,511
Active fixe (cod 71.01.01 la 71.01.03+71.01.30)	7101			56,986,000	56,986,000	28,799,768	28,799,768	28,799,768		273,744,511
Alte active fixe	710130			56,986,000	56,986,000	28,799,768	28,799,768	28,799,768		273,744,511

A	B	1	2	3	4	5	6	7	8=6-7	9
TITLUL XVI RAMBURSARI DE CREDETE	81			2,396,000	2,396,000	2,395,151	2,395,151	2,395,151		
OPERATIUNI FINANCIARE (cod 81)	79			2,396,000	2,396,000	2,395,151	2,395,151	2,395,151		
A. CHELTUIELILE CURENTE (10+20+30+40+50+51+55+56+58+57+59)	01			12,527,000	12,809,000	4,593,208	4,593,208	4,593,208		4,593,028

*) Se inscriu denumirea si simbolul capitolelor din bugetul aprobat detaliate pe titluri , articole, alineate, pe structura clasificatiei economice (bugetele locale, bugetul creditelor externe, bugetul creditelor interne, bugetul fondurilor externe nerambursabile - sursa D, institutii finantate integral sau partial din venituri proprii/activitati finantate integral din veniturii proprii) NOTA: Sumele inscise in col. 6 "Plati efectuate" cu semnul minus la Titlul 85, art. 85.01 "Plati efectuate din precedenti si recuperate in anul curent", se inscriu si pe col. 4"Angajamente bugetare" si col. 5 "Angajamente legale" la acelasi cod tot cu semnul minus , astfel incat in col. 7 "Angajamente legale de plati" sa nu fie raportate sume.

Ordonator principal de credite



Directia
Economica,Buget-Finante

CONTUL DE EXECUTIE AL INSTITUTIILOR PUBLICE - CHELTUIELI

la data de 31.12.2018

Cod 21 Capitol 84020301 Subcapitol

-lei-

DENUMIREA INDICATORILOR*)	Cod Indicator	Credite de angajament		Credite bugetare		Angajamente bugetare	Angajamente legale	Plati efectuate	Angajamente legale de platit	Cheltuieli efective
		Initiale	Definitive	Initiale	Definitive					
A	B	1	2	3	4	5	6	7	8=6-7	9
TOTAL CHELTUIELI(SECTIUNEA DE FUNCTIONARE+SECTIUNEA DE DEZVOLTARE)				71,909,000	72,191,000	35,788,127	35,788,127	35,788,127		278,337,539
SECTIUNEA DE FUNCTIONARE (cod 01+79+85)	F									
CHELTUIELI CURENTE (10+20+30+40+50+51SF+55SF+57+59)	01F			14,923,000	15,205,000	6,988,359	6,988,359	6,988,359		4,593,028
TITLUL II BUNURI SI SERVICII (cod 20.01 la 20.06+20.09 la 20.16+20.18 la 20.25+20.27+20.30)	20			12,527,000	12,809,000	4,593,208	4,593,208	4,593,208		4,593,028
Reparatii curente	2002			12,512,000	12,787,000	4,578,244	4,578,244	4,578,244		4,593,028
Alte cheltuieli (cod 20.30.01 la 20.30.04+20.30.06+20.30.07+20.30.09+20.30.30)	2030			15,000	22,000	14,964	14,964	14,964		14,964
Alte cheltuieli cu bunuri si servicii	203030			15,000	22,000	14,964	14,964	14,964		14,964
OPERATIUNI FINANCIARE (cod 80+81)	79F			2,396,000	2,396,000	2,395,151	2,395,151	2,395,151		
TITLUL XVII RAMBURSARI DE CREDITE (cod 81.01+81.02)	81F			2,396,000	2,396,000	2,395,151	2,395,151	2,395,151		
Rambursari de credite interne (cod 81.02.01+81.02.02+81.02.05)	8102			2,396,000	2,396,000	2,395,151	2,395,151	2,395,151		
Rambursari de credite aferente datoriei publice interne locale	810205			2,396,000	2,396,000	2,395,151	2,395,151	2,395,151		
SECTIUNEA DE DEZVOLTARE (cod 51+55+56+58+70+81+85)	D			56,986,000	56,986,000	28,799,768	28,799,768	28,799,768		273,744,511
CHELTUIELI DE CAPITAL ((cod 71+72+75)	70			56,986,000	56,986,000	28,799,768	28,799,768	28,799,768		273,744,511
TITLUL XIII ACTIVE NEFINANCIARE (cod 71.01 + 71.03)	71			56,986,000	56,986,000	28,799,768	28,799,768	28,799,768		273,744,511
Active fixe (cod 71.01.01 la 71.01.03+71.01.30)	7101			56,986,000	56,986,000	28,799,768	28,799,768	28,799,768		273,744,511
Alte active fixe	710130			56,986,000	56,986,000	28,799,768	28,799,768	28,799,768		273,744,511

A	B	1	2	3	4	5	6	7	8=6-7	9
TITLUL XVI RAMBURSARI DE CREDETE	81			2,396,000	2,396,000	2,395,151	2,395,151	2,395,151		
OPERATIUNI FINANCIARE (cod 81)	79			2,396,000	2,396,000	2,395,151	2,395,151	2,395,151		
A. CHELTUIELILE CURENTE (10+20+30+40+50+51+55+56+58+57+59)	01			12,527,000	12,809,000	4,593,208	4,593,208	4,593,208		4,593,028

*) Se inscriu denumirea si simbolul capitolelor din bugetul aprobat detaliate pe titluri , articole , alineate, pe structura clasificatiei economice (bugetele locale, bugetul creditelor externe, bugetul creditelor interne, bugetul fondurilor externe nerambursabile - sursa D, institutiilor finantate integral sau partial din venituri proprii/activitati finantate integral din venituri proprii)

NOTA: Sumele inscrise in col. 6 "Plati efectuate" cu semnul minus la Titlul 85, art. 85.01 "Plati efectuate din precedenti si recuperate in anul curent", se inscriu si pe col. 4"Angajamente bugetare" si col. 5 "Angajamente legale" la acelasi cod tot cu semnul minus , astfel incat in col. 7 "Angajamente legale de platit" sa nu fie raportate sume.

Ordonator principal de credite



Directia
Economica,Buget-Finante

Boje

CONTUL DE EXECUTIE

A BUGETULUI INSTITUTIILOR PUBLICE SI ACTIVITATILOR FINANTATE INTEGRAL SAU PARTIAL DIN VENITURI PROPRII (DE SUBORDONARE LOCALA) -VENITURI

la data de 31.12.2018

Cod 20

-lei-

Denumirea indicatorilor	Cod Indicator	Prevederi bugetare		Total,din care:	Drepturi constatate			Incasari realizate	Stingeri pe alte cai decat incasari	Drepturi constatate de incasat
		Initiale	Definitive		din anii precedenti	din anul curent				
A	B	1	2	3=4+5	4	5	6	7	8=3-6-7	
TOTAL VENITURI (cod 00.02+00.15+00.16+00.17+45.10+48.10)	000110	158,331,000	161,493,480	159,118,087	5,164,333	153,954,754	153,368,555		5,749,542	
I. VENITURI CURENTE (cod 00.03+00.12)	0002	109,686,000	110,287,000	100,163,515	5,164,333	94,989,182	94,413,973		5,749,542	
C. VENITURI NEFISCALE (cod 00.13+00.14)	2900	109,688,000	110,287,000	100,163,515	5,164,333	94,989,182	94,413,973		5,749,542	
C2. VANZARI DE BUNURI SI SERVICII (cod 33.10+34.10+35.10+36.10+37.10)	3300	109,686,000	110,287,000	100,163,515	5,164,333	94,989,182	94,413,973		5,749,542	
Venituri din prestari de servicii si alte activitati (cod33.10.05+33.10.08+33.10.09+33.10.13+ 33.10.14+ 33.10.16+33.10.17+33.10.19 la 33.10.21+33.10.30 la 33.10.32+33.10.50)	3310	109,688,000	110,287,000	100,163,515	5,164,333	94,989,182	94,413,973		5,749,542	
Venituri din prestari de servicii	331008	190,000	190,000	157,573		157,573	157,573			
Venituri din contractele incheiate cu casele de asigurari sociale de sanatate	331021	81,981,000	82,473,000	72,354,159	5,164,333	67,189,826	68,606,327		5,747,832	
Venituri din contractele incheiate cu directiile de sanatate publica din sume alocate de la bugetul de stat	331030	18,572,000	18,572,000	8,296,781		8,296,781	8,296,781			
Venituri din contractele incheiate cu directiile de sanatate publica din sume alocate din veniturile proprii ale Ministerului Sanatatii	331031	3,854,000	3,854,000	15,368,591		15,368,591	15,368,591			
Venituri din contractele incheiate cu institutiile de medicina legala	331032	2,559,000	2,559,000	2,534,000		2,534,000	2,534,000			
Alte venituri din prestari de servicii si alte activitati	331050	2,530,000	2,639,000	1,452,411		1,452,411	1,450,701		1,710	
Diverse venituri (cod 36.10.04+36.10.32+36.10.50)	3610	10,000	10,000							
Alte venituri	361050	10,000	10,000							
Varsaminte din sectiunea de functionare pentru finantarea sectiunii de dezvoltare a bugetului local (cu semnul minus)	371003	-82,000	-297,000	-369,395		-369,395	-369,395			
Varsaminte din sectiunea de functionare	371004	82,000	297,000	369,395		369,395	369,395			

A	B	1	2	3=4+5	4	5	6	7	8=3+6+7
IV. SUBVENTII (cod 00.18)	4100	48,635,000	51,198,480	58,873,944		58,873,944	58,873,944		
SUBVENTII DE LA ALTE NIVELE ALE ADMINISTRATIEI PUBLICE (cod 42.10+43.10)	0018	1,712,000	1,732,000	97,925		97,925	97,925		
Subventii de la bugetul de stat (cod 42.10.11+ 42.10.39+ 42.10.43+42.10.62+42.10.70)	4210			29,456		29,456	29,456		
Subventii de la bugetul de stat catre institutiile publice finantate partial sau integral din venituri proprii necesare sustinerii derularii proiectelor finantate din fd externe neramb (FEN) postaderare, aferente perioadei de programare 2014-2020	421070			29,456		29,456	29,456		
Subventii de la alte administratii (cod43.10.09+43.10.10+43.10.14 la 43.10.17+43.10.19 + 43.10.25 la 43.10.27+43.10.31+43.10.32+43.10.33+43.10.35)	4310	48,635,000	51,198,480	58,844,488		58,844,488	58,844,488		
Subventii pentru institutiile publice	431009	10,305,000	10,305,000	9,322,601		9,322,601	9,322,601		
Subventii din bugetele locale pentru finantarea cheltuielilor curente din domeniul sanatatii	431010	125,000	172,000	171,775		171,775	171,775		
Subventii din bugetele locale pentru finantarea cheltuielilor de capital in domeniul sanatatii	431014	1,708,000	1,728,000	97,925		97,925	97,925		
Subventii pentru institutiile publice destinate sectiunii de dezvoltare	431019	6,000	6,000						
Subventii din bugetul Fondului national unic de asigurari sociale de sanatate pentru acoperirea cresterilor salariale	431033	36,493,000	38,039,000	48,303,707		48,303,707	48,303,707		
Sume alocate de la bugetul local conform Ordonan?ei de urgen?? a Guvernului nr.78/2018 (cod 43.10.38.01+43.10.38.02)	431038		948,480	948,480		948,480	948,480		
Sume alocate de la bugetul local - sec?iunea de func?ionare conform Ordonan?ei de urgen?? a Guvernului nr. 78/2018	43103801		948,480	948,480		948,480	948,480		
Alte sume primite de la UE (Cod 46.10.04)	4610			81,638		81,638	81,638		
Alte sume primite din fonduri de la Uniunea European? pentru programele opera?ionale finan?ate din cadrul financiar 2014 - 2020	461004			81,638		81,638	81,638		
VENITURILE SECTIUNII DE FUNCTIONARE (cod 00.02+00.15+00.17) - TOTAL	000110	156,537,000	159,464,480	158,540,683	5,164,333	153,376,350	152,791,141		5,749,542
I. VENITURI CURENTE (cod 00.03+00.12)	0002	109,614,000	110,000,000	99,784,120	5,164,333	94,629,787	94,044,578		5,749,542
C. VENITURI NEFISCALE (cod 00.13+00.14)	2800	109,614,000	110,000,000	99,784,120	5,164,333	94,629,787	94,044,578		5,749,542
C2. VANZARI DE BUNURI SI SERVICII (cod 33.10+34.10+35.10+36.10+37.10)	3300	109,614,000	110,000,000	99,784,120	5,164,333	94,629,787	94,044,578		5,749,542
Venituri din prestat de servicii si alte activitati (cod33.10.05+33.10.08+33.10.09+33.10.13+ 33.10.14	3310	109,686,000	110,287,000	100,163,515	5,164,333	94,999,182	94,413,973		5,749,542


A	B	1	2	3=4+5	4	5	6	7	8=3-6-7
+33.10.16+33.10.17 +33.10.19 la 33.10.21+33.10.30 la 33.10.32+33.10.50)									
Venituri din prestari de servicii	331008	190,000	190,000	157,573		157,573	157,573		
Venituri din contractele incheiate cu casele de asigurari sociale de sanatate	331021	81,981,000	82,473,000	72,354,159	5,164,333	67,188,826	66,606,327		5,747,832
Venituri din contractele incheiate cu directiile de sanatate publica din sume alocate de la bugetul de stat	331030	18,572,000	18,572,000	8,296,781		8,296,781	8,296,781		
Venituri din contractele incheiate cu directiile de sanatate publica din sume alocate din veniturile proprii ale Ministerului Sanatatii	331031	3,854,000	3,854,000	15,368,591		15,368,591	15,368,591		
Venituri din contractele incheiate cu institutiile de medicina legala	331032	2,559,000	2,559,000	2,534,000		2,534,000	2,534,000		
Alte venituri din prestari de servicii si alte activitati	331050	2,530,000	2,639,000	1,452,411		1,452,411	1,450,701		1,710
Diverse venituri (cod 36.10.04+36.10.32+36.10.50)	3610	10,000	10,000						
Alte venituri	361050	10,000	10,000						
Transferuri voluntare, altele decât subventiile (cod 37.10.01+37.10.03+37.10.50)	3710	-82,000	-287,000	-369,395		-369,395	-369,395		
Varsaminte din sectiunea de functionare pentru finantarea sectiunii de dezvoltare a bugetului local (cu semnul minus)	371003	-82,000	-287,000	-369,395		-369,395	-369,395		
IV. SUBVENTII (cod 00.18)	4100	46,923,000	48,484,480	58,746,563		58,746,563	58,746,563		
SUBVENTII DE LA ALTE NIVELE ALE ADMINISTRATIEI PUBLICE (cod 42.10+43.10)	0018	46,923,000	48,484,480	58,746,563		58,746,563	58,746,563		
Subventii de la alte administratii (cod 43.10.09+43.10.10 +43.10.15+43.10.33+43.10.35)	4310	46,923,000	48,484,480	58,746,563		58,746,563	58,746,563		
Subventii pentru institutii publice	431009	10,305,000	10,305,000	9,322,601		9,322,601	9,322,601		
Subventii din bugetele locale pentru finantarea cheltuielilor curente din domeniul sanatatii	431010	125,000	172,000	171,775		171,775	171,775		
Subventii din bugetul Fondului national unic de asigurari sociale de sanatate pentru acoperirea cresterilor salariale	431033	36,493,000	38,039,000	48,303,707		48,303,707	48,303,707		
Sume alocate de la bugetul local conform Ordonan?ei de urgen? a Guvernului nr.78/2018 (cod 43.10.38.01)	431038		948,480	948,480		948,480	948,480		
Sume alocate de la bugetul local - sec?iunea de func?ionare conform Ordonan?ei de urgen? a Guvernului nr.78/2018	43103801		948,480	948,480		948,480	948,480		
VENITURILE SECTIUNII DE DEZVOLTARE (cod 00.02+00.15+00.16+00.17+45.10+48.10) - TOTAL	000110	1,794,000	2,029,000	578,414		578,414	578,414		
I. VENITURI CURENTE (cod 00.12)	0002	82,000	297,000	369,395		369,395	369,395		
C. VENITURI NEFISCALE (cod 00.14)	2900	82,000	297,000	369,395		369,395	369,395		
C2. VANZARI DE BUNURI SI SERVICII (cod 36.10+37.10)	3300	82,000	297,000	369,395		369,395	369,395		
Transferuri voluntare, altele decât subventiile (cod 37.10.04)	3710	82,000	297,000	369,395		369,395	369,395		

A	B	1	2	3=4+5	4	5	6	7	8=3-6-7
Varsaminte din sectiunea de functionare	371004	82,000	297,000	369,395		369,395	369,395		
IV. SUBVENTII (cod 00.18)	4100	1,712,000	1,732,000	127,381		127,381	127,381		
SUBVENTII DE LA ALTE NIVELE ALE ADMINISTRATIEI PUBLICE (cod 42.10+43.10)	0018	1,712,000	1,732,000	127,381		127,381	127,381		
Subventii de la bugetul de stat (cod 42.10 39+42.10.62+42.10.70)	4210			29,456		29,456	29,456		
Subventii de la bugetul de stat catre institutii publice finantate partial sau integral din venituri proprii necesare sustinerii derularii protectiilor finantate din fd externe neramb. (FEN) postaderare, aferente perioadei de programare 2014-2020	421070			29,456		29,456	29,456		
Subventii de la alte administratii (cod 43.10.14+43.10.16+43.10.17+43.10.19 + 43.10.25 la 43.10.27+43.10.31+43.10.32+43.10.35)	4310	1,712,000	1,732,000	97,925		97,925	97,925		
Subventii din bugetele locale pentru finantarea cheltuielilor de capital in domeniul sanatatii	431014	1,706,000	1,726,000	97,925		97,925	97,925		
Subventii pentru institutii publice destinate sectiunii de dezvoltare	431019	6,000	6,000						
Alte sume primite de la UE (Cod 46.10.04)	4610			81,638		81,638	81,638		
Alte sume primite din fonduri de la Uniunea European? pentru programele opera?ionale finan?ate din cadrul financiar 2014 - 2020	461004			81,638		81,638	81,638		

Ordonator principal de credite

Directia Economica,
Buget-Finante

Dr. Ing. Tapase Gheorghe



Tapase

Anexa 11

CONTUL DE EXECUTIE

A BUGETULUI INSTITUTIILOR PUBLICE SI ACTIVITATILOR FINANTATE INTEGRAL SAU PARTIAL DIN VENITURI PROPRII (DE SUBORDONARE LOCALA) -CHELTUIELI

la data de 31.12.2018

Cod 21

-lei-

Denumirea Indicatorilor *)	Cod indicator	Credite de angajament		Credite bugetare		Angajamente bugetare	Angajamente legale	Plati efectuate	Angajamente legale de platit	Cheltuieli efective
		Initiale	Definitive	Initiale	Definitive					
A	B	1	2	3	4	5	6	7	8=6-7	9
TOTAL CHELTUIELI - SECTIUNEA DE FUNCTIONARE + SECTIUNEA DE DEZVOLTARE (cod 50.10+59.10+63.10+70.10+74.10+79.10)	4910			164,921,000	168,585,480	154,415,744	154,416,744	154,416,744		159,629,091
Partea I-a SERVICII PUBLICE GENERALE (cod 54.10+55.10)	5010			2,294,000	2,294,000	2,151,280	2,151,280	2,151,280		1,872,055
Alte servicii publice generale (cod 54.10.10+54.10.50)	5410			2,294,000	2,294,000	2,151,280	2,151,280	2,151,280		1,872,055
Servicii publice comunitare de evidenta a persoanelor	541010			2,294,000	2,294,000	2,151,280	2,151,280	2,151,280		1,872,055
Partea III-a CHELTUIELI SOCIAL-CULTURALE (cod 65.10+66.10+67.10+68.10)	6310			158,694,000	162,358,480	148,780,267	148,780,267	148,780,267		154,542,595
Sanatate (66.10.06+66.10.08+66.10.50)	6610			153,835,000	157,456,480	144,495,478	144,495,478	144,495,478		150,030,275
Servicii medicale in unitati sanitare cu paturi (cod 66.10.06.01+66.10.06.03)	661006			153,835,000	157,456,480	144,495,478	144,495,478	144,495,478		150,030,275
Spitale generale	66100601			153,835,000	157,456,480	144,495,478	144,495,478	144,495,478		150,030,275
Cultura, recreere si religie (cod 67.10.03+67.10.05+67.10.50)	6710			4,859,000	4,902,000	4,284,789	4,284,789	4,284,789		4,512,320
Servicii culturale (cod 67.10.03.03 la 67.10.03.07+67.10.03.09 la 67.10.03.11+67.10.03.15+67.10.03.30)	671003			4,859,000	4,902,000	4,284,789	4,284,789	4,284,789		4,512,320
Muzee	67100303			1,205,000	1,248,000	1,073,146	1,073,146	1,073,146		1,161,630
Instituti publice de spectacole si concerte	67100304			3,654,000	3,654,000	3,211,643	3,211,643	3,211,643		3,350,690
Partea IV-a SERVICII SI DEZVOLTARE PUBLICA, LOCUINTE, MEDIU SI APE (cod 70.10+74.10)	6910			3,933,000	3,933,000	3,484,197	3,485,197	3,485,197		3,214,441
Locuinte, servicii si dezvoltare publica (cod 70.10.03+70.10.04+70.10.50)	7010			3,933,000	3,933,000	3,484,197	3,485,197	3,485,197		3,214,441
Alte servicii in domeniul locuintelor, serviciilor si dezvoltarii	701050			3,933,000	3,933,000	3,484,197	3,485,197	3,485,197		3,214,441

A	B	1	2	3	4	5	6	7	8=6-7	9
comunale										
Partea a VII-a REZERVE, EXCEDENT/DEFICIT	9610		316,662,000				97,944		97,944	
EXCEDENT (98.10.96+98.10.97)	9810		158,331,000				48,972		48,972	
Excedentul sectiunii de functionare	981096		156,537,000							
Excedentul sectiunii de dezvoltare	981097		1,794,000				48,972		48,972	
DEFICIT (99.10.96+99.10.97)_	9910		*** ***, ***				-48,972		-48,972	
Deficitul sectiunii de functionare	991096		*** ***, ***							
Deficitul sectiunii de dezvoltare	991097		-1,794,000				-48,972		-48,972	
CHELTUIELILE SECTIUNII DE FUNCTIONARE (cod 50.10+59.10+63.10+70.10+74.10+79.10)	4910			164,921,000	168,585,480	154,415,744	154,416,744	154,416,744		159,629,091
Partea I-a SERVICII PUBLICE GENERALE (cod 51.10+54.10+55.10)	5010			2,219,000	2,104,000	1,961,735	1,961,735	1,961,735		1,868,989
Alte servicii publice generale (cod 54.10.10+54.10.50)	5410			2,219,000	2,104,000	1,961,735	1,961,735	1,961,735		1,868,989
Servicii publice comunitare de evidenta a persoanelor	541010			2,219,000	2,104,000	1,961,735	1,961,735	1,961,735		1,868,989
Partea III-a CHELTUIELI SOCIAL-CULTURALE (cod 65.10+66.10+67.10+68.10)	6310			152,811,000	156,455,480	148,628,882	148,628,882	148,628,882		152,254,835
Sanatate (66.10.06+66.10.08+66.10.50)	6610			147,958,000	151,559,480	144,344,093	144,344,093	144,344,093		147,838,740
Servicii medicale in unitati cu paturi (cod 66.10.06.01+66.10.06.03)	661006			147,958,000	151,559,480	144,344,093	144,344,093	144,344,093		147,838,740
Spitale generale	66100601			147,958,000	151,559,480	144,344,093	144,344,093	144,344,093		147,838,740
Cultura, recreere si religie (cod 67.10.03+67.10.05+67.10.50)	6710			4,853,000	4,896,000	4,284,789	4,284,789	4,284,789		4,416,095
Servicii culturale (cod 67.10.03.03 la 67.10.03.07+67.10.03.09 la 67.10.03.11+67.10.03.15+67.10.03.30)	671003			4,853,000	4,896,000	4,284,789	4,284,789	4,284,789		4,416,095
Muzee	67100303			1,199,000	1,242,000	1,073,146	1,073,146	1,073,146		1,065,405
Instituti publice de spectacole si concerte	67100304			3,654,000	3,654,000	3,211,643	3,211,643	3,211,643		3,350,690
Partea IV-a SERVICII SI DEZVOLTARE PUBLICA, LOCUINTE, MEDIU SI APE (cod 70.10+74.10)	6910			3,926,000	3,826,000	3,377,323	3,378,323	3,378,323		3,214,441
Locuinte, servicii si dezvoltare publica (cod 70.10.03+70.10.04+70.10.50)	7010			3,926,000	3,826,000	3,377,323	3,378,323	3,378,323		3,214,441
Alte servicii in domeniul locuintelor, serviciilor si dezvoltarii comunale	701050			3,926,000	3,826,000	3,377,323	3,378,323	3,378,323		3,214,441
Partea a VII-a REZERVE, EXCEDENT/DEFICIT	9610		313,074,000							
EXCEDENT (98.10.96)	9810		156,537,000							
Excedentul sectiunii de functionare	981096		156,537,000							

A	B	1	2	3	4	5	6	7	8=6-7	9
DEFICIT (99.10.96)	9910		*** ***							
Deficitul sectiunii de functionare	991096		*** ***							
CHELTUIELILE SECTIUNII DE DEZVOLTARE (cod 50.10+59.10+63.10+70.10+74.10+79.10)	4910			5,965,000	6,200,000	447,804	447,804	447,804		2,290,826
Partea I-a SERVICII PUBLICE GENERALE (cod 51.10+54.10)	5010			75,000	190,000	189,545	189,545	189,545		3,066
Alte servicii publice generale (cod 54.10.10+54.10.50)	5410			75,000	190,000	189,545	189,545	189,545		3,066
Servicii publice comunitare de evidenta a persoanelor	541010			75,000	190,000	189,545	189,545	189,545		3,066
Partea II-a CHELTUIELI SOCIAL-CULTURALE (cod 65.10+66.10+67.10+68.10)	6310			5,883,000	5,903,000	151,385	151,385	151,385		2,287,760
Sanatale (66.10.06+66.10.08+66.10.50)	6610			5,877,000	5,897,000	151,385	151,385	151,385		2,191,535
Servicii medicale in unitati cu paturi (cod 66.10.06.01+66.10.06.03)	661006			5,877,000	5,897,000	151,385	151,385	151,385		2,191,535
Spitale generale	66100601			5,877,000	5,897,000	151,385	151,385	151,385		2,191,535
Cultura, recreere si religie (cod 67.10.03+67.10.05+67.10.50)	6710			6,000	6,000					96,225
Servicii culturale (cod 67.10.03.03 la 67.10.03.07+67.10.03.09 la 67.10.03.11+67.10.03.15+67.10.03.30)	671003			6,000	6,000					96,225
Muzee	67100303			6,000	6,000					96,225
Partea IV-a SERVICII SI DEZVOLTARE PUBLICA, LOCUINTE, MEDIU SI APE (cod 70.10+74.10)	6910			7,000	107,000	106,874	106,874	106,874		
Locuinte, servicii si dezvoltare publica (cod 70.10.03+70.10.04+70.10.50)	7010			7,000	107,000	106,874	106,874	106,874		
Alte servicii in domeniul locuintelor, serviciilor si dezvoltarii comunale	701050			7,000	107,000	106,874	106,874	106,874		
Partea a VII-a REZERVE, EXCEDENT/DEFICIT	9610		3,588,000				97,944	97,944		
EXCEDENT (98.10.97)	9810		1,794,000				48,972	48,972		
Excedentul sectiunii de dezvoltare	981097		1,794,000				48,972	48,972		
DEFICIT (99.10.97)	9910		-1,794,000				-48,972	-48,972		
Deficitul sectiunii de dezvoltare	991097		-1,794,000				-48,972	-48,972		

Nota: Se detaliaza pe structura clasificatiei economice (Anexa 7)

Ordonator principal de credite

Dr. Ing. Tănase Gheorghe



Directia
Económica,Buget-Finante

A handwritten signature in blue ink, appearing to read 'P. Bojic', is written in the space below the department name.

5010 TOTAL CHELTUIELI

Anexa 7

CONTUL DE EXECUTIE AL INSTITUTIILOR PUBLICE - CHELTUIELI

la data de 31.12.2018

Cod 21 Capitol 5010 Subcapitol

-lei-

DENUMIREA INDICATORILOR*)	Cod indicator	Credite de angajament		Credite bugetare		Angajamente bugetare	Angajamente legale	Plati efectuate	Angajamente legale de platit	Cheltuieli efective
		Initiale	Definitive	Initiale	Definitive					
A	B	1	2	3	4	5	6	7	8=6-7	9
TOTAL CHELTUIELI(SECTIUNEA DE FUNCTIONARE+SECTIUNEA DE DEZVOLTARE)				164,921,000	168,585,480	154,415,744	154,416,744	154,416,744		159,629,091
SECTIUNEA DE FUNCTIONARE (cod 01+79+85)	F			158,956,000	162,385,480	153,967,940	153,968,940	153,968,940		157,338,265
CHELTUIELI CURENTE (10+20+30+40+50+51SF+55SF+57+59)	01F			158,956,000	162,393,410	153,980,376	153,981,376	153,981,376		157,338,265
TITLUL I CHELTUIELI DE PERSONAL (cod 10.01 la 10.03)	10			125,361,000	127,441,200	121,664,406	121,664,406	121,664,406		123,880,094
Cheltuieli salariale in bani (cod 10.01.01+10.01.03 la 10.01.08 +10.01.10 la 10.01.16 +10.01.30)	1001			120,425,000	119,874,700	114,869,346	114,869,346	114,869,346		118,732,552
Salarii de baza	100101			76,804,000	75,878,980	75,492,737	75,492,737	75,492,737		74,429,023
Sporuri pentru conditii de munca	100105			19,372,000	20,609,500	20,562,001	20,562,001	20,562,001		22,180,087
Alte sporuri	100106			8,451,000	8,285,000	8,016,074	8,016,074	8,016,074		8,266,841
Fond de premii	100108			34,000	116,000	82,000	82,000	82,000		82,000
Fond aferent platii cu ora	100111			10,893,000	10,265,000	6,926,462	6,926,462	6,926,462		9,535,348
Indemnizatii platite unor persoane din afara unitatii	100112			210,000	212,000	187,323	187,323	187,323		185,699
Indemnizatii de delegare	100113			14,000	15,000	12,342	12,342	12,342		12,342
Indemnizatii de hrana	100117			4,199,000	4,022,220	3,231,377	3,231,377	3,231,377		3,567,422
Alte drepturi salariale in bani	100130			448,000	471,000	359,030	359,030	359,030		473,790
Cheltuieli salariale in natura (cod 10.02.01 la 10.02.06+10.02.30)	1002			1,782,000	1,925,000	1,649,250	1,649,250	1,649,250		1,649,250
Norme de hrana	100202			14,000						
Tichete de vacanta	100206			1,768,000	1,925,000	1,649,250	1,649,250	1,649,250		1,649,250
Contributii (cod 10.03.01 la 10.03.06)	1003			3,154,000	5,641,500	5,145,810	5,145,810	5,145,810		3,498,292

A	B	1	2	3	4	5	6	7	8=6-7	9
Contributii de asigurari sociale de stat	100301			1,673,000	2,431,160	2,293,871	2,293,871	2,293,871		800,393
Contributii de asigurari de somaj	100302			50,000	47,780	40,531	40,531	40,531		763
Contributii de asigurari sociale de sanatate	100303			488,000	532,310	524,970	524,970	524,970		8,084
Contributii de asigurari pentru accidente de munca si boli profesionale	100304			64,000	65,980	56,213	56,213	56,213		433
Contributii pentru concedii si indemnizatii	100306			18,000	17,270	12,856	12,856	12,856		102,652
Contributia asiguratorie pentru munca	100307			861,000	2,547,000	2,217,369	2,217,369	2,217,369		2,585,967
TITLUL II BUNURI SI SERVICII (cod 20.01 la 20.06+20.09 la 20.16+20.18 la 20.25+20.27+20.30)	20			32,938,000	34,224,210	31,658,970	31,659,970	31,659,970		32,757,082
Bunuri si servicii (cod 20.01.01 la 20.01.09+20.01.30)	2001			13,024,000	13,040,930	11,811,455	11,811,455	11,811,455		13,010,769
Furnituri de birou	200101			424,000	441,000	403,734	403,734	403,734		386,515
Materiale pentru curatenie	200102			519,000	530,930	408,358	408,358	408,358		464,203
Incalzit, iluminat si forta motrica	200103			3,085,000	2,310,000	2,213,379	2,213,379	2,213,379		3,202,335
Apa, canal si salubritate	200104			1,122,000	1,307,000	1,240,193	1,240,193	1,240,193		1,257,272
Carburanti si lubrifianti	200105			134,000	181,000	153,068	153,068	153,068		141,664
Piese de schimb	200106			325,000	428,000	310,101	310,101	310,101		314,295
Transport	200107			708,000	555,000	516,882	516,882	516,882		506,510
Posta, telecomunicatii, radio, tv, internet	200108			317,000	320,000	233,112	233,112	233,112		239,373
Materiale si prestari de servicii cu caracter functional	200109			2,427,000	2,586,000	2,354,811	2,354,811	2,354,811		2,651,478
Alte bunuri si servicii pentru intretinere si functionare	200130			3,963,000	4,382,000	3,977,817	3,977,817	3,977,817		3,847,124
Reparatii curente	2002			361,000	400,000	275,962	275,962	275,962		249,259
Hrana (cod 20.03.01+20.03.02)	2003			1,690,000	1,810,000	1,737,895	1,737,895	1,737,895		1,722,834
Hrana pentru oameni	200301			1,690,000	1,810,000	1,737,895	1,737,895	1,737,895		1,722,834
Medicamente si materiale sanitare (cod 20.04.01 la 20.04.04)	2004			15,716,000	16,121,000	15,231,726	15,231,726	15,231,726		15,473,634
Medicamente	200401			10,126,000	9,006,000	8,798,656	8,798,656	8,798,656		9,250,822
Materiale sanitare	200402			2,817,000	3,109,000	2,601,400	2,601,400	2,601,400		2,654,131
Reactivi	200403			2,183,000	3,407,000	3,358,268	3,358,268	3,358,268		3,144,858
Dezinfectanti	200404			590,000	599,000	473,402	473,402	473,402		423,823
Bunuri de natura obiectelor de inventar (cod 20.05.01+20.05.03+20.05.30)	2005			612,000	1,031,000	915,918	915,918	915,918		463,212
Uniforme si echipament	200501			27,000	30,000	9,823	9,823	9,823		5,537
Lenjerie si accesorii de pat	200503				1,000	200	200	200		15,169
Alte obiecte de inventar	200530			585,000	1,000,000	905,895	905,895	905,895		442,506

A	B	1	2	3	4	5	6	7	8=6-7	9
Deplasari, detasari, transferari (cod 20.06.01+20.06.02)	2006			110,000	104,000	91,983	91,983	91,983		88,495
Deplasari interne, detasari, transferari	200601			110,000	104,000	91,983	91,983	91,983		88,495
Materiale de laborator	2009			84,000	84,000	75,803	75,803	75,803		90,679
Carti, publicatii si materiale documentare	2011			73,000	59,000	40,452	40,452	40,452		22,077
Consultanta si expertiza	2012			43,000	43,000	39,554	39,554	39,554		38,994
Pregatire profesionala	2013			95,000	93,000	57,957	57,957	57,957		58,507
Protectia muncii	2014			18,000	19,000	10,069	11,069	11,069		6,720
Cheltuieli judiciare si extrajudiciare derivate din actiuni in reprezentarea intereselor statului, potrivit dispozitiilor legale	2025			8,000	8,000	3,835	3,835	3,835		980
Alte cheltuieli (cod 20.30.01 la 20.30.04+20.30.06+20.30.07+20.30.09+20.30.30)	2030			1,104,000	1,411,280	1,366,361	1,366,361	1,366,361		1,530,922
Prime de asigurare non-viata	203003			15,000	20,000	14,945	14,945	14,945		11,737
Chirii	203004			10,000	10,000	4,643	4,643	4,643		4,094
Executarea silita a creantelor bugetare	203009				5,000	3,963	3,963	3,963		
Alte cheltuieli cu bunuri si servicii	203030			1,079,000	1,376,280	1,342,810	1,342,810	1,342,810		1,515,091
TITLUL XI ALTE CHELTUIELI (cod 59.01+59.02+59.08+59.11+59.12+59.15+59.17+59.20+59.22+59.25+59.30+59.35)	59			657,000	728,000	657,000	657,000	657,000		701,089
Burse	5901			136,000	38,000	26,954	26,954	26,954		18,393
Sume aferente persoanelor cu handicap neincadrate	5940			521,000	690,000	630,046	630,046	630,046		682,696
TITLUL XIX PLATI EFECTUATE IN ANII PRECEDENTI SI RECUPERATE IN ANUL CURENT(85.01)	85F				-7,930	-12,436	-12,436	-12,436		
Plati efectuate in anii precedenti si recuperate in anul curent (cod 85.01.01)	8501F				-7,930	-12,436	-12,436	-12,436		
Plati efectuate in anii precedenti si recuperate in anul curent in sectiunea de functionare a bugetului local	850101				-7,930	-12,436	-12,436	-12,436		
SECTIUNEA DE DEZVOLTARE (cod 51+55+56+58+70+81+85)	D			5,965,000	6,200,000	447,804	447,804	447,804		2,290,826
CHELTUIELI DE CAPITAL ((cod 71+72+75)	70			5,965,000	6,200,000	447,804	447,804	447,804		2,290,826
TITLUL XIII ACTIVE NEFINANCIARE (cod 71.01 + 71.03)	71			5,965,000	6,200,000	447,804	447,804	447,804		2,290,826
Active fixe (cod 71.01.01 la 71.01.03+71.01.30)	7101			5,965,000	6,200,000	447,804	447,804	447,804		2,290,826
Construcții	710101			2,311,000	2,311,000					2,302
Masini, echipamente si mijloace de transport	710102			2,566,000	2,661,000	103,657	103,657	103,657		1,312,168

A	B	1	2	3	4	5	6	7	8=6-7	9
Mobilier, aparatura birotica si alte active corporale	710103				115,000	114,846	114,846	114,846		736,097
Alte active fixe	710130			1,088,000	1,113,000	229,301	229,301	229,301		240,259
	84				-7,930	-12,436	-12,436	-12,436		
A. CHELTUIELILE CURENTE (10+20+30+40+50+51+55+56+58+57+59)	01			158,956,000	162,393,410	153,980,376	153,981,376	153,981,376		157,338,265
TITLUL XIX PLATI EFECTUATE IN ANII PRECEDENTI SI RECUPERATE IN ANUL CURENT (85.01)	85				-7,930	-12,436	-12,436	-12,436		

*) Se inscriu denumirea si simbolul capitolelor din bugetul aprobat detaliate pe titluri , articole, alineate, pe structura clasificatiei economice (bugetele locale, bugetul creditelor externe, bugetul creditelor interne, bugetul fondurilor externe nerambursabile - sursa D, institutiilor finantate integral sau partial din venituri proprii/activitati finantate integral din venituri proprii)

NOTA: Sumele inscrise in col. 6 "Plati efectuate" cu semnul minus la Titlul 85, art. 85.01 "Plati efectuate din precedentii si recuperate in anul curent", se inscriu si pe col. 4 "Angajamente bugetare" si col. 5 "Angajamente legale" la acelasi cod tot cu semnul minus , astfel incat in col. 7 "Angajamente legale de plati" sa nu fie raportate sume.

Ordonator principal de credite

Dr. Ing. Răzvan Gheorghe



Directia
Económica,Buget-Finanțe

[Signature]

5410 Alte servicii publice generale

Anexa 7

CONTUL DE EXECUTIE AL INSTITUTIILOR PUBLICE - CHELTUIELI

la data de 31.12.2018

Cod 21 Capitol 5410 Subcapitol

-lei-

DENUMIREA INDICATORILOR ¹⁾	Cod Indicator	Credite de angajament		Credite bugetare		Angajamente bugetare	Angajamente legale	Plati efectuate	Angajamente legale de platit	Cheltuieli efective
		Initiale	Definitive	Initiale	Definitive					
A	B	1	2	3	4	5	6	7	8=6-7	9
TOTAL CHELTUIELI(SECTIUNEA DE FUNCTIONARE+SECTIUNEA DE DEZVOLTARE)				2,294,000	2,294,000	2,151,280	2,151,280	2,151,280		1,872,055
SECTIUNEA DE FUNCTIONARE (cod 01+79+85)	F			2,219,000	2,104,000	1,961,735	1,961,735	1,961,735		1,868,989
CHELTUIELI CURENTE (10+20+30+40+50+51SF+55SF+57+59)	01F			2,219,000	2,104,000	1,962,435	1,962,435	1,962,435		1,868,989
TITLUL I CHELTUIELI DE PERSONAL (cod 10.01 la 10.03)	10			1,829,000	1,537,000	1,470,921	1,470,921	1,470,921		1,552,705
Cheltuieli salariale in bani (cod 10.01.01+10.01.03 la 10.01.08 +10.01.10 la 10.01.16 +10.01.30)	1001			1,735,000	1,453,000	1,391,073	1,391,073	1,391,073		1,421,803
Salarii de baza	100101			1,643,000	1,352,000	1,291,049	1,291,049	1,291,049		1,297,607
Alte sporuri	100106			91,000	18,000	17,973	17,973	17,973		35,521
Fond de premii	100108				82,000	82,000	82,000	82,000		82,000
Indemnizatii de delegare	100113			1,000	1,000	51	51	51		51
Indemnizatii de hrana	100117									6,624
Cheltuieli salariale in natura (cod 10.02.01 la 10.02.06+10.02.30)	1002			40,000	35,000	34,500	34,500	34,500		34,500
Tichete de vacanta	100206			40,000	35,000	34,500	34,500	34,500		34,500
Contributii (cod 10.03.01 la 10.03.06)	1003			54,000	49,000	45,348	45,348	45,348		96,402
Contributii de asigurari sociale de stat	100301			12,000	12,000	11,414	11,414	11,414		
Contributii de asigurari de somaj	100302			1,000	1,000	350	350	350		
Contributii de asigurari sociale de sanatate	100303			4,000	4,000	3,643	3,643	3,643		
Contributii de asigurari pentru accidente de munca si boli profesionale	100304			1,000	1,000	109	109	109		

A	B	1	2	3	4	5	6	7	8=6-7	9
Contributii pentru concedii si indemnizatii	100306			4,000						63,211
Contributia asiguratorie pentru munca	100307			32,000	31,000	29,832	29,832	29,832		33,191
TITLUL II BUNURI SI SERVICII (cod 20.01 la 20.06+20.09 la 20.16+20.18 la 20.25+20.27+20.30)	20			390,000	567,000	491,514	491,514	491,514		316,284
Bunuri si servicii (cod 20.01.01 la 20.01.09+20.01.30)	2001			273,000	320,000	249,847	249,847	249,847		241,528
Furnituri de birou	200101			10,000	17,000	14,072	14,072	14,072		11,515
Materiale pentru curatenie	200102			5,000	5,000	4,999	4,999	4,999		4,999
Incalzit, iluminat si forta motrica	200103			10,000	11,000	10,859	10,859	10,859		10,859
Apa, canal si salubritate	200104			5,000	5,000	2,678	2,678	2,678		2,678
Carburanti si lubrifianti	200105			20,000	20,000	19,699	19,699	19,699		11,403
Piese de schimb	200106			10,000	10,000	9,981	9,981	9,981		9,981
Posta, telecomunicatii, radio, tv, internet	200108			26,000	26,000	18,561	18,561	18,561		18,458
Materiale si prestari de servicii cu caracter functional	200109			10,000	50,000	40,216	40,216	40,216		42,773
Alte bunuri si servicii pentru intretinere si functionare	200130			177,000	176,000	128,782	128,782	128,782		128,862
Bunuri de natura obiectelor de inventar (cod 20.05.01+20.05.03+20.05.30)	2005			37,000	167,000	166,911	166,911	166,911		
Alte obiecte de inventar	200530			37,000	167,000	166,911	166,911	166,911		
Deplasari, detasari, transferari (cod 20.06.01+20.06.02)	2006			60,000	60,000	59,928	59,928	59,928		59,928
Deplasari interne, detasari, transferari	200601			60,000	60,000	59,928	59,928	59,928		59,928
Pregatire profesionala	2013			20,000	20,000	14,828	14,828	14,828		14,828
TITLUL XIX PLATI EFECTUATE IN ANII PRECEDENTI SI RECUPERATE IN ANUL CURENT(85.01)	85F					-700	-700	-700		
Plati efectuate in anii precedenti si recuperate in anul curent (cod 85.01.01)	8501F					-700	-700	-700		
Plati efectuate in anii precedenti si recuperate in anul curent in sectiunea de functionare a bugetului local	850101					-700	-700	-700		
SECTIUNEA DE DEZVOLTARE (cod 51+55+56+58+70+81+85)	D			75,000	190,000	189,545	189,545	189,545		3,066
CHELTUIELI DE CAPITAL ((cod 71+72+75)	70			75,000	190,000	189,545	189,545	189,545		3,066
TITLUL XIII ACTIVE NEFINANCIARE (cod 71.01 + 71.03)	71			75,000	190,000	189,545	189,545	189,545		3,066
Active fixe (cod 71.01.01 la 71.01.03+71.01.30)	7101			75,000	190,000	189,545	189,545	189,545		3,066
Masini, echipamente si mijloace de transport	710102				75,000	74,699	74,699	74,699		1,494
Mobilier, aparatura birotica si alte active corporale	710103				115,000	114,846	114,846	114,846		1,572

A	B	1	2	3	4	5	6	7	8=6-7	9
Alte active fixe	710130			75,000						
	84									
A. CHELTUIELILE CURENTE (10+20+30+40+50+51+55+56+58+57+59)	01			2,219,000	2,104,000	1,962,435	1,962,435	1,962,435		1,868,989
TITLUL XIX PLATI EFECTUATE IN ANII PRECEDENTI SI RECUPERATE IN ANUL CURENT (85.01)	85					-700	-700	-700		

*) Se inscriu denumirea si simbolul capitolelor din bugetul aprobat detaliat pe titluri, articole, alineate, pe structura clasificatiei economice

(bugetele locale, bugetul creditelor externe, bugetul creditelor interne, bugetul fondurilor externe nerambursabile - sursa D, institutii finantate integral sau partial din venituri proprii/activitati finantate integral din venituri proprii)

NOTA: Sumele inscise in col. 6 "Plati efectuate" cu semnul minus la Titlul 85, art. 85.01 "Plati efectuate din precedenti si recuperate in anul curent", se inscriu si pe col. 4 "Angajamente bugelare" si col. 5 "Angajamente legale" la acelasi cod tot cu semnul minus, astfel incat in col. 7 "Angajamente legale de platit" sa nu fie raportate sume.

Ordonator principal de credite

Dr. Ing. Tanase Gheorghe



Directia
Economica, Buget-Finante

[Handwritten signature]

CONTUL DE EXECUTIE AL INSTITUTIILOR PUBLICE - CHELTUIELI

la data de 31.12.2018

Cod 21 Capitol 6610 Subcapitol

-lei-

DENUMIREA INDICATORILOR ^{*)}	Cod Indicator	Credite de angajament		Credite bugetare		Angajamente bugetare	Angajamente legale	Plati efectuate	Angajamente legale de platit	Cheltuieli efective
		Initiale	Definitive	Initiale	Definitive					
A	B	1	2	3	4	5	6	7	8=6-7	9
TOTAL CHELTUIELI(SECTIUNEA DE FUNCTIONARE+SECTIUNEA DE DEZVOLTARE)				153,835,000	157,456,480	144,495,478	144,495,478	144,495,478		150,030,275
SECTIUNEA DE FUNCTIONARE (cod 01+79+85)	F			147,958,000	151,559,480	144,344,093	144,344,093	144,344,093		147,838,740
CHELTUIELI CURENTE (10+20+30+40+50+51SF+55SF+57+59)	01F			147,958,000	151,559,480	144,344,093	144,344,093	144,344,093		147,838,740
TITLUL I CHELTUIELI DE PERSONAL (cod 10.01 la10.03)	10			116,645,000	119,454,480	114,670,270	114,670,270	114,670,270		116,702,310
Cheltuieli salariale in bani (cod 10.01.01+10.01.03 la 10.01.08 +10.01.10 la 10.01.16 +10.01.30)	1001			112,257,000	112,401,980	108,296,790	108,296,790	108,296,790		111,989,055
Salarii de baza	100101			69,239,000	69,481,980	69,408,481	69,408,481	69,408,481		68,225,725
Sporuri pentru conditii de munca	100105			19,248,000	20,497,000	20,473,220	20,473,220	20,473,220		22,090,140
Alte sporuri	100106			8,360,000	8,267,000	7,998,101	7,998,101	7,998,101		8,231,320
Fond aferent platii cu ora	100111			10,893,000	10,265,000	6,926,462	6,926,462	6,926,462		9,535,348
Indemnizatii platite unor persoane din afara unitatii	100112			10,000	12,000	8,989	8,989	8,989		9,633
Indemnizatii de hrana	100117			4,199,000	3,520,000	3,231,377	3,231,377	3,231,377		3,535,953
Alte drepturi salariale in bani	100130			308,000	359,000	250,160	250,160	250,160		360,936
Cheltuieli salariale in natura (cod 10.02.01 la 10.02.06+10.02.30)	1002			1,527,000	1,689,000	1,437,300	1,437,300	1,437,300		1,437,300
Tichete de vacanta	100206			1,527,000	1,689,000	1,437,300	1,437,300	1,437,300		1,437,300
Contributii (cod 10.03.01 la 10.03.06)	1003			2,861,000	5,363,500	4,936,180	4,936,180	4,936,180		3,275,955
Contributii de asigurari sociale de stat	100301			1,607,000	2,365,160	2,239,753	2,239,753	2,239,753		789,236
Contributii de asigurari de somaj	100302			44,000	41,780	38,841	38,841	38,841		763
Contributii de asigurari sociale de sanatate	100303			465,000	509,310	507,386	507,386	507,386		8,084

A	B	1	2	3	4	5	6	7	8=6-7	9
Contributii de asigurari pentru accidente de munca si boli profesionale	100304			56,000	57,980	54,986	54,986	54,986		433
Contributii pentru concedii si indemnizatii	100306			9,000	12,270	11,143	11,143	11,143		39,779
Contributia asiguratorie pentru munca	100307			680,000	2,377,000	2,084,071	2,084,071	2,084,071		2,437,660
TITLUL II BUNURI SI SERVICII (cod 20.01 la 20.06+20.09 la 20.16+20.18 la 20.25+20.27+20.30)	20			30,656,000	31,377,000	29,016,823	29,016,823	29,016,823		30,435,341
Bunuri si servicii (cod 20.01.01 la 20.01.09+20.01.30)	2001			12,178,000	12,033,000	10,928,955	10,928,955	10,928,955		12,207,156
Furnituri de birou	200101			391,000	394,000	363,852	363,852	363,852		355,436
Materiale pentru curatenie	200102			495,000	495,000	372,445	372,445	372,445		442,518
Incalzit, iluminat si forta motrica	200103			2,966,000	2,193,000	2,107,635	2,107,635	2,107,635		3,095,330
Apa, canal si salubritate	200104			1,090,000	1,275,000	1,214,104	1,214,104	1,214,104		1,231,982
Carburanti si lubrifianti	200105			76,000	85,000	58,806	58,806	58,806		84,374
Piese de schimb	200106			295,000	395,000	277,882	277,882	277,882		282,578
Transport	200107			705,000	555,000	516,882	516,882	516,882		506,510
Posta, telecomunicatii, radio, tv, internet	200108			254,000	256,000	179,859	179,859	179,859		186,217
Materiale si prestari de servicii cu caracter functional	200109			2,271,000	2,368,000	2,160,386	2,160,386	2,160,386		2,453,811
Alte bunuri si servicii pentru intretinere si functionare	200130			3,635,000	4,017,000	3,677,104	3,677,104	3,677,104		3,568,400
Reparatii curente	2002			205,000	228,000	123,734	123,734	123,734		98,986
Hrana (cod 20.03.01+20.03.02)	2003			1,690,000	1,810,000	1,737,895	1,737,895	1,737,895		1,722,834
Hrana pentru oameni	200301			1,690,000	1,810,000	1,737,895	1,737,895	1,737,895		1,722,834
Medicamente si materiale sanitare (cod 20.04.01 la 20.04.04)	2004			15,716,000	16,121,000	15,231,726	15,231,726	15,231,726		15,473,634
Medicamente	200401			10,126,000	9,006,000	8,798,656	8,798,656	8,798,656		9,250,822
Materiale sanitare	200402			2,817,000	3,109,000	2,601,400	2,601,400	2,601,400		2,654,131
Reactivi	200403			2,183,000	3,407,000	3,358,268	3,358,268	3,358,268		3,144,858
Dezinfectanti	200404			590,000	599,000	473,402	473,402	473,402		423,823
Bunuri de natura obiectelor de inventar (cod 20.05.01+20.05.03+20.05.30)	2005			494,000	755,000	643,429	643,429	643,429		456,691
Uniforme si echipament	200501			20,000	20,000					5,537
Lenjerie si accesorii de pat	200503				1,000	200	200	200		15,169
Alte obiecte de inventar	200530			474,000	734,000	643,229	643,229	643,229		435,985
Deplasari, delasari, transferari (cod 20.06.01+20.06.02)	2006			21,000	21,000	12,097	12,097	12,097		8,843
Deplasari interne, delasari, transferari	200601			21,000	21,000	12,097	12,097	12,097		8,843
Materiale de laborator	2009			84,000	84,000	75,803	75,803	75,803		90,679

A	B	1	2	3	4	5	6	7	8=6-7	9
Consultanta si expertiza	2012			12,000	12,000	12,000	12,000	12,000		12,000
Pregatire profesionala	2013			62,000	58,000	33,958	33,958	33,958		34,508
Protectia muncii	2014			2,000	3,000	385	385	385		
Cheltuieli judiciare si extrajudiciare derivate din actiuni in reprezentarea intereselor statului, potrivit dispozitiilor legale	2025			8,000	8,000	3,835	3,835	3,835		980
Alte cheltuieli (cod 20.30.01 la 20.30.04+20.30.06+20.30.07+20.30.09+20.30.30)	2030			184,000	244,000	213,006	213,006	213,006		329,030
Prime de asigurare non-viata	203003									
Chirii	203004			10,000	10,000	8,360	8,360	8,360		8,360
Executarea silita a creantelor bugetare	203009			10,000	10,000	4,643	4,643	4,643		4,094
Alte cheltuieli cu bunuri si servicii	203030			164,000	219,000	196,040	196,040	196,040		316,576
TITLUL XI ALTE CHELTUIELI (cod 59.01+59.02+59.08+59.11+59.12+59.15+59.17+59.20+59.22+59.25+59.30+59.35)	59			657,000	728,000	657,000	657,000	657,000		701,089
Burse	5901			136,000	38,000	26,954	26,954	26,954		18,393
Sume aferente persoanelor cu handicap neincadrate	5940			521,000	690,000	630,046	630,046	630,046		682,696
SECTIUNEA DE DEZVOLTARE (cod 51+55+56+58+70+81+85)	D			5,877,000	5,897,000	151,385	151,385	151,385		2,191,535
CHELTUIELI DE CAPITAL ((cod 71+72+75)	70			5,877,000	5,897,000	151,385	151,385	151,385		2,191,535
TITLUL XIII ACTIVE NEFINANCIARE (cod 71.01 + 71.03)	71			5,877,000	5,897,000	151,385	151,385	151,385		2,191,535
Active fixe (cod 71.01.01 la 71.01.03+71.01.30)	7101			5,877,000	5,897,000	151,385	151,385	151,385		2,191,535
Constructii	710101			2,311,000	2,311,000					2,302
Masini, echipamente si mijloace de transport	710102			2,566,000	2,586,000	28,958	28,958	28,958		1,310,674
Mobilier, aparatura birotica si alte active corporale	710103									734,525
Alte active fixe	710130			1,000,000	1,000,000	122,427	122,427	122,427		144,034
A. CHELTUIELILE CURENTE (10+20+30+40+50+51+55+56+58+57+59)	01			147,958,000	151,559,480	144,344,093	144,344,093	144,344,093		147,838,740

*) Se inscriu denumirea si simbolul capitolelor din bugetul aprobat detaliate pe titluri , articole, alineate, pe structura clasificatiei economice (bugetele locale, bugetul creditelor externe, bugetul creditelor interne, bugetul creditelor externe nerambursabile - sursa D, institutii finantate integral sau partial din venituri proprii/activitati finantate integral din venituri proprii)

NOTA: Sumele inscise in col. 6 "Plati efectuate" cu semnul minus la Titlul 85, art. 85.01 "Plati efectuate din precedenti si recuperate in anu-curent", se inscriu si pe col. 4 "Angajamente bugetare" si col. 5 "Angajamente legale" la acelasi cod tot cu semnul minus , astfel incat in col. 7 "Angajamente legale de plati" sa nu fie raportate sume.

Ordonator principal de credite

Dr. Ing. Tănase Gheorghe



**Directia
Economica, Buget-Finante**

CONTUL DE EXECUTIE AL INSTITUTIILOR PUBLICE - CHELTUIELI

la data de 31.12.2018

Cod 21 Capitol 661006001 Subcapitol

-lei-


DENUMIREA INDICATORILOR*)	Cod Indicator	Credite de angajament		Credite bugetare		Angajamente bugetare	Angajamente legale	Plati efectuate	Angajamente legale de platit	Cheltuieli efective
		Initiale	Definitive	Initiale	Definitive					
A	B	1	2	3	4	5	6	7	8=6-7	9
TOTAL CHELTUIELI(SECTIUNEA DE FUNCTIONARE+SECTIUNEA DE DEZVOLTARE)				125,156,000	125,176,000	113,383,947	113,383,947	113,383,947		118,526,121
SECTIUNEA DE FUNCTIONARE (cod 01+79+85)	F			119,279,000	119,279,000	113,232,562	113,232,562	113,232,562		117,664,901
CHELTUIELI CURENTE (10+20+30+40+50+51SF+55SF+57+59)	01F			119,279,000	119,279,000	113,232,562	113,232,562	113,232,562		117,664,901
TITLUL I CHELTUIELI DE PERSONAL (cod 10.01 la 10.03)	10			93,666,000	93,666,000	89,268,963	89,268,963	89,268,963		92,044,190
Cheltuieli salariale in bani (cod 10.01.01+10.01.03 la 10.01.08 +10.01.10 la 10.01.16 +10.01.30)	1001			91,100,000	89,040,000	85,107,694	85,107,694	85,107,694		88,496,347
Salarii de baza	100101			57,340,000	56,155,000	56,129,394	56,129,394	56,129,394		54,843,308
Sporuri pentru conditii de munca	100105			12,860,000	13,735,000	13,730,136	13,730,136	13,730,136		15,143,489
Alte sporuri	100106			7,685,000	7,683,000	7,414,207	7,414,207	7,414,207		7,538,644
Fond aferent platii cu ora	100111			9,598,000	8,723,000	5,422,933	5,422,933	5,422,933		8,010,638
Indemnizatii platite unor persoane din afara unitatii	100112			2,000	4,000	3,122	3,122	3,122		3,592
Indemnizatii de hrana	100117			3,500,000	2,625,000	2,370,307	2,370,307	2,370,307		2,607,933
Alte drepturi salariale in bani	100130			115,000	115,000	37,595	37,595	37,595		248,743
Cheltuieli salariale in natura (cod 10.02.01 la 10.02.06+10.02.30)	1002			1,335,000	1,335,000	1,283,600	1,283,600	1,283,600		1,283,600
Tichete de vacanta	100206			1,335,000	1,335,000	1,283,600	1,283,600	1,283,600		1,283,600
Contributii (cod 10.03.01 la 10.03.06)	1003			1,231,000	3,291,000	2,877,669	2,877,669	2,877,669		2,264,243
Contributii de asigurari sociale de stat	100301			731,000	1,091,000	966,718	966,718	966,718		344,471
Contributii de asigurari de somaj	100302			23,000	23,000	22,158	22,158	22,158		
Contributii de asigurari sociale de sanatate	100303			232,000	232,000	231,683	231,683	231,683		

A		B	1	2	3	4	5	6	7	8=6-7	9
Contributii de asigurari pentru accidente de munca si boli profesionale	100304				45,000	45,000	44,151	44,151	44,151		
Contributia asiguratorie pentru munca	100307				200,000	1,900,000	1,612,959	1,612,959	1,612,959		1,919,772
TITLUL II BUNURI SI SERVICII (cod 20.01 la 20.06+20.09 la 20.16+20.18 la 20.25+20.27+20.30)	20				25,109,000	25,109,000	23,509,737	23,509,737	23,509,737		25,140,576
Bunuri si servicii (cod 20.01.01 la 20.01.09+20.01.30)	2001				9,130,000	8,550,000	7,768,928	7,768,928	7,768,928		9,308,923
Furnituri de birou	200101				260,000	260,000	243,454	243,454	243,454		236,902
Materialie pentru curatenie	200102				350,000	350,000	240,033	240,033	240,033		319,654
Incalzit, iluminat si forta motrica	200103				2,000,000	1,120,000	1,098,832	1,098,832	1,098,832		2,179,919
Apa, canal si salubritate	200104				900,000	1,100,000	1,050,366	1,050,366	1,050,366		1,071,923
Carburanti si lubrifianti	200105				40,000	40,000	36,170	36,170	36,170		60,274
Piese de schimb	200106				250,000	350,000	267,821	267,821	267,821		266,448
Transport	200107				700,000	550,000	516,882	516,882	516,882		506,510
Posta, telecomunicatii, radio, tv, internet	200108				130,000	130,000	81,429	81,429	81,429		86,869
Materialie si prestari de servicii cu caracter functional	200109				2,000,000	2,050,000	1,877,064	1,877,064	1,877,064		2,181,271
Alte bunuri si servicii pentru intretinere si functionare	200130				2,500,000	2,600,000	2,356,877	2,356,877	2,356,877		2,399,153
Reparatii curente	2002				78,000	68,000	10,334	10,334	10,334		10,576
Hrana (cod 20.03.01+20.03.02)	2003				1,100,000	1,150,000	1,147,522	1,147,522	1,147,522		1,197,084
Hrana pentru oameni	200301				1,100,000	1,150,000	1,147,522	1,147,522	1,147,522		1,197,084
Medicamente si materiale sanitare (cod 20.04.01 la 20.04.04)	2004				14,376,000	14,706,000	14,022,469	14,022,469	14,022,469		14,250,069
Medicamente	200401				9,476,000	8,326,000	8,204,848	8,204,848	8,204,848		8,657,609
Materiale sanitare	200402				2,500,000	2,880,000	2,405,486	2,405,486	2,405,486		2,432,264
Reactivi	200403				2,000,000	3,100,000	3,085,280	3,085,280	3,085,280		2,863,256
Dezinfectanti	200404				400,000	400,000	326,855	326,855	326,855		296,940
Bunuri de natura obiectelor de inventar (cod 20.05.01+20.05.03+20.05.30)	2005				250,000	400,000	365,177	365,177	365,177		329,481
Uniforme si echipament	200501										5,537
Lenjerie si accesorii de pat	200503										15,169
Alte obiecte de inventar	200530				250,000	400,000	365,177	365,177	365,177		308,775
Deplasari, detasari, transferari (cod 20.06.01+20.06.02)	2006				20,000	20,000	11,724	11,724	11,724		8,470
Deplasari interne, detasari, transferari	200601				20,000	20,000	11,724	11,724	11,724		8,470
Pregatire profesionala	2013				25,000	25,000	17,335	17,335	17,335		17,885
Protectia muncii	2014				2,000	2,000					

A	B	1	2	3	4	5	6	7	8=6-7	9
Cheltuieli judiciare si extrajudiciare derivate din actiuni in reprezentarea intereselor statului, potrivit dispozitiilor legale	2025			8,000	8,000	3,835	3,835	3,835		980
Alte cheltuieli (cod 20.30.01 la 20.30.04+20.30.06+20.30.07+20.30.09+20.30.30)	2030			120,000	180,000	162,413	162,413	162,413		17,108
Prime de asigurare non-viata	203003									
Chirii	203004			10,000	10,000	8,360	8,360	8,360		8,360
Alte cheltuieli cu bunuri si servicii	203030			10,000	10,000	4,643	4,643	4,643		4,094
TITLUL XI ALTE CHELTUIELI (cod 59.01+59.02+59.08+59.11+59.12+59.15+59.17+59.20+59.22+59.25+59.30+59.35)	59			100,000	160,000	149,410	149,410	149,410		4,654
Burse	5901			504,000	504,000	453,862	453,862	453,862		480,135
Sume aferente persoanelor cu handicap neincadrate	5940									
SECTIUNEA DE DEZVOLTARE (cod 51+55+56+58+70+81+85)	D			116,000	29,000	18,914	18,914	18,914		10,353
CHELTUIELI DE CAPITAL ((cod 71+72+75)	70			388,000	475,000	434,948	434,948	434,948		469,782
TITLUL XIII ACTIVE NEFINANCIARE (cod 71.01 + 71.03)	71			5,877,000	5,897,000	151,385	151,385	151,385		861,220
Active fixe (cod 71.01.01 la 71.01.03+71.01.30)	7101			5,877,000	5,897,000	151,385	151,385	151,385		861,220
Constructii	710101			2,311,000	2,311,000					
Masini, echipamente si mijloace de transport	710102			2,566,000	2,586,000	28,958	28,958	28,958		827,679
Mobilier, aparatura birotica si alte active corporale	710103									6,374
Alte active fixe	710130			1,000,000	1,000,000	122,427	122,427	122,427		27,167
A. CHELTUIELILE CURENTE (10+20+30+40+50+51+55+56+58+57+59)	01			119,279,000	119,279,000	113,232,562	113,232,562	113,232,562		117,664,901

*) Se inscriu denumirea si simbolul capitolului din bugetul aprobat detaliate pe titluri , articole, alineale, pe structura clasificatiei economice (bugetele locale, bugetul creditelor externe, bugetul creditelor interne, bugetul fondurilor externe nerambursabile - sursa D, institutii finantate integral sau partial din venituri proprii/activitati finantate integral din venituri proprii)

NOTA: Sumele inscise in col. 6 "Plati efectuate" cu semnul minus la Titlul 85, art. 85.01 "Plati efectuate din precedentii si recuperate in anul curent", se inscriu si pe col. 4 "Angajamente bugetare" si col. 5 "Angajamente legale" la acelasi cod tot cu semnul minus , astfel incat in col. 7 "Angajamente legale de plati" sa nu fie raportate sume.



Directia
Económica,Buget-Finante

[Handwritten signature]

CONTUL DE EXECUTIE AL INSTITUTIILOR PUBLICE - CHELTUIELI

la data de 31.12.2018

Cod 21 Capitol 661006002 Subcapitol

-lei-

DENUMIREA INDICATORILOR*)	Cod indicator	Credite de angajament		Credite bugetare		Angajamente bugetare	Angajamente legale	Plati efectuate	Angajamente legale de platit	Cheltuieli efective
		Initiale	Definitive	Initiale	Definitive					
A	B	1	2	3	4	5	6	7	8=6-7	9
TOTAL CHELTUIELI(SECTIUNEA DE FUNCTIONARE+SECTIUNEA DE DEZVOLTARE)				15,436,000	17,963,480	17,455,850	17,455,850	17,455,850		17,536,888
SECTIUNEA DE FUNCTIONARE (cod 01+79+85)	F			15,436,000	17,963,480	17,455,850	17,455,850	17,455,850		16,370,227
CHELTUIELI CURENTE (10+20+30+40+50+51SF+55SF+57+59)	01F			15,436,000	17,963,480	17,455,850	17,455,850	17,455,850		16,370,227
TITLUL I CHELTUIELI DE PERSONAL (cod 10.01 la 10.03)	10			12,907,000	14,829,480	14,591,816	14,591,816	14,591,816		13,460,293
Cheltuieli salariale in bani (cod 10.01.01+10.01.03 la 10.01.08 +10.01.10 la 10.01.16 +10.01.30)	1001			11,652,000	12,919,980	12,877,177	12,877,177	12,877,177		12,735,564
Salarii de baza	100101			6,354,000	7,334,980	7,308,314	7,308,314	7,308,314		7,150,759
Sporuri pentru conditii de munca	100105			3,728,000	3,787,000	3,778,910	3,778,910	3,778,910		3,848,562
Alte sporuri	100106			675,000	584,000	583,894	583,894	583,894		592,676
Fond aferent platii cu ora	100111			425,000	497,000	492,085	492,085	492,085		500,039
Indemnizatii platite unor persoane din afara unitatii	100112			8,000	8,000	5,867	5,867	5,867		6,041
Indemnizatii de hrana	100117			344,000	540,000	539,427	539,427	539,427		573,678
Alte drepturi salariale in bani	100130			118,000	169,000	168,680	168,680	168,680		63,809
Cheltuieli salariale in natura (cod 10.02.01 la 10.02.06+10.02.30)	1002			24,000	186,000					
Tichete de vacanta	100206			24,000	186,000					
Contributii (cod 10.03.01 la 10.03.06)	1003			1,231,000	1,723,500	1,714,639	1,714,639	1,714,639		724,729
Contributii de asigurari sociale de stat	100301			791,000	1,189,160	1,188,883	1,188,883	1,188,883		437,934
Contributii de asigurari de somaj	100302			18,000	15,780	14,174	14,174	14,174		763
Contributii de asigurari sociale de sanatate	100303			205,000	249,310	248,156	248,156	248,156		8,084

A	B	1	2	3	4	5	6	7	8=6-7	9
Contributii de asigurari pentru accidente de munca si boli profesionale	100304			9,000	10,980	9,353	9,353	9,353		433
Contributii pentru concedii si indemnizatii	100306				3,270	2,597	2,597	2,597		1,328
Contributia asiguratorie pentru munca	100307			208,000	255,000	251,476	251,476	251,476		276,187
TITLUL II BUNURI SI SERVICII (cod 20.01 la 20.06+20.09 la 20.16+20.18 la 20.25+20.27+20.30)	20			2,488,000	3,022,000	2,753,749	2,753,749	2,753,749		2,790,497
Bunuri si servicii (cod 20.01.01 la 20.01.09+20.01.30)	2001			1,123,000	1,461,000	1,345,309	1,345,309	1,345,309		1,194,661
Furnituri de birou	200101			27,000	30,000	29,813	29,813	29,813		34,997
Materiale pentru curatenie	200102			25,000	25,000	18,436	18,436	18,436		23,960
Incalzit, iluminat si forta motrica	200103			394,000	461,000	406,591	406,591	406,591		402,281
Apa, canal si salubritate	200104			50,000	35,000	32,670	32,670	32,670		28,729
Carburanti si lubrifianti	200105			11,000	20,000	17,516	17,516	17,516		18,980
Piese de schimb	200106			11,000	11,000	10,061	10,061	10,061		16,130
Posta, telecomunicatii, radio, tv, internet	200108			39,000	41,000	41,000	41,000	41,000		41,918
Materiale si prestari de servicii cu caracter functional	200109			31,000	38,000	32,646	32,646	32,646		21,612
Alte bunuri si servicii pentru intretinere si functionare	200130			535,000	800,000	756,576	756,576	756,576		606,054
Reparatii curente	2002			32,000	65,000	58,626	58,626	58,626		33,795
Hrana (cod 20.03.01+20.03.02)	2003			240,000	310,000	284,034	284,034	284,034		231,319
Hrana pentru oameni	200301			240,000	310,000	284,034	284,034	284,034		231,319
Medicamente si materiale sanitare (cod 20.04.01 la 20.04.04)	2004			925,000	1,000,000	904,883	904,883	904,883		929,920
Medicamente	200401			350,000	380,000	348,692	348,692	348,692		351,629
Materiale sanitare	200402			276,000	188,000	173,868	173,868	173,868		201,389
Reactivi	200403			146,000	270,000	249,467	249,467	249,467		257,981
Dezinfectanti	200404			153,000	162,000	132,856	132,856	132,856		118,921
Bunuri de natura obiectelor de inventar (cod 20.05.01+20.05.03+20.05.30)	2005			24,000	45,000	40,773	40,773	40,773		
Lenjerie si accesorii de pat	200503				1,000	200	200	200		
Alte obiecte de inventar	200530			24,000	44,000	40,573	40,573	40,573		
Deplasari, detasari, transferari (cod 20.06.01+20.06.02)	2006			1,000	1,000	373	373	373		373
Deplasari interne, detasari, transferari	200601			1,000	1,000	373	373	373		373
Materiale de laborator	2009			84,000	84,000	75,803	75,803	75,803		90,679
Consultanta si expertiza	2012			12,000	12,000	12,000	12,000	12,000		12,000
Pregatire profesionala	2013			7,000	3,000					

A	B	1	2	3	4	5	6	7	8=6-7	9
Protectia muncii	2014				1,000	385	385	385		
Alte cheltuieli (cod 20.30.01 la 20.30.04+20.30.06+20.30.07+20.30.09+20.30.30)	2030			40,000	40,000	31,563	31,563	31,563		297,750
Executarea silita a creantelor bugetare	203009				5,000	3,963	3,963	3,963		
Alte cheltuieli cu bunuri si servicii	203030			40,000	35,000	27,600	27,600	27,600		297,750
TITLUL XI ALTE CHELTUIELI (cod 59.01+59.02+59.08+59.11+59.12+59.15+59.17+59.20+59.22+59.25+59.30+59.35)	59			41,000	112,000	110,285	110,285	110,285		119,437
Burse	5901			20,000	9,000	8,040	8,040	8,040		8,040
Sume aferente persoanelor cu handicap neincadrate	5940			21,000	103,000	102,245	102,245	102,245		111,397
SECTIUNEA DE DEZVOLTARE (cod 51+55+56+58+70+81+85)	D									1,166,661
CHELTUIELI DE CAPITAL ((cod 71+72+75)	70									
TITLUL XIII ACTIVE NEFINANCIARE (cod 71.01 + 71.03)	71									1,166,661
Active fixe (cod 71.01.01 la 71.01.03+71.01.30)	7101									1,166,661
Masini, echipamente si mijloace de transport	710102									397,445
Mobilier, aparatura birotica si alte active corporale	710103									699,680
Alte active fixe	710130									69,536
A. CHELTUIELILE CURENTE (10+20+30+40+50+51+55+56+58+57+59)	01			15,436,000	17,963,480	17,455,850	17,455,850	17,455,850		16,370,227

*) Se inscriu denumirea si simbolul capitolelor din bugetul aprobat detaliate pe titluri , articole, alineate, pe structura clasificatiei economice (bugetele locale, bugetul creditelor externe, bugetul creditelor interne, bugetul fondurilor externe nerambursabile - sursa D, institutii finantate integral sau partial din venituri proprii/activitati finantate integral din venituri proprii)

NOTA: Sumele inscrite in col. 6 "Plati efectuate" cu semnul minus la Titlul 85, art. 85.01 "Plati efectuate din precedentii si recuperate in anul curent", se inscriu si pe col. 4 "Angajamente bugetare" si col. 5 "Angajamente legale" la acelasi cod tot cu semnul minus , astfel incat in col. 7 "Angajamente legale de plati" sa nu fie raportate sume.

Ordinator principal de credite

Dr. Ing. Tănase Gheorghe

Directia
Economica, Buget-Finante

[Signature]



CONTUL DE EXECUTIE AL INSTITUTIILOR PUBLICE - CHELTUIELI

la data de 31.12.2018

Cod 21 Capitol 661006003 Subcapitol

-lei-

DENUMIREA INDICATORILOR*)	Cod Indicator	Credite de angajament		Credite bugetare		Angajamente bugetare	Angajamente legale	Plati efectuate	Angajamente legale de platit	Cheltuieli efective
		Initiale	Definitive	Initiale	Definitive					
A	B	1	2	3	4	5	6	7	8=6-7	9
TOTAL CHELTUIELI(SECTIUNEA DE FUNCTIONARE+SECTIUNEA DE DEZVOLTARE)				13,243,000	14,317,000	13,655,681	13,655,681	13,655,681		13,967,266
SECTIUNEA DE FUNCTIONARE (cod 01+79+85)	F									
CHELTUIELI CURENTE (10+20+30+40+50+51SF+55SF+57+59)	01F			13,243,000	14,317,000	13,655,681	13,655,681	13,655,681		13,803,612
TITLUL I CHELTUIELI DE PERSONAL (cod 10.01 la 10.03)	10			10,072,000	10,959,000	10,809,491	10,809,491	10,809,491		11,197,827
Cheltuieli salariale in bani (cod 10.01.01+10.01.03 la 10.01.08 +10.01.10 la 10.01.16 +10.01.30)	1001			9,505,000	10,442,000	10,311,919	10,311,919	10,311,919		10,757,144
Salarii de baza	100101			5,545,000	5,992,000	5,970,773	5,970,773	5,970,773		6,231,658
Sporuri pentru conditii de munca	100105			2,660,000	2,975,000	2,964,174	2,964,174	2,964,174		3,098,089
Fond aferent platii cu ora	100111			870,000	1,045,000	1,011,444	1,011,444	1,011,444		1,024,671
Indemnizatii de hrana	100117			355,000	355,000	321,643	321,643	321,643		354,342
Alte drepturi salariale in bani	100130			75,000	75,000	43,885	43,885	43,885		48,384
Cheltuieli salariale in natura (cod 10.02.01 la 10.02.06+10.02.30)	1002			168,000	168,000	153,700	153,700	153,700		153,700
Tichete de vacanta	100206			168,000	168,000	153,700	153,700	153,700		153,700
Contributii (cod 10.03.01 la 10.03.06)	1003			399,000	349,000	343,872	343,872	343,872		286,983
Contributii de asigurari sociale de stat	100301			85,000	85,000	84,152	84,152	84,152		6,831
Contributii de asigurari de somaj	100302			3,000	3,000	2,509	2,509	2,509		
Contributii de asigurari sociale de sanatate	100303			28,000	28,000	27,547	27,547	27,547		
Contributii de asigurari pentru accidente de munca si boli profesionale	100304			2,000	2,000	1,482	1,482	1,482		

A	B	1	2	3	4	5	6	7	8=6-7	9
Contributii pentru concedii si indemnizatii	100306			9,000	9,000	8,546	8,546	8,546		38,451
Contributia asiguratorie pentru munca	100307			272,000	222,000	219,636	219,636	219,636		241,701
TITLUL II BUNURI SI SERVICII (cod 20.01 la 20.06+20.09 la 20.16+20.18 la 20.25+20.27+20.30)	20			3,059,000	3,246,000	2,753,337	2,753,337	2,753,337		2,504,268
Bunuri si servicii (cod 20.01.01 la 20.01.09+20.01.30)	2001			1,925,000	2,022,000	1,814,718	1,814,718	1,814,718		1,703,572
Furnituri de birou	200101			104,000	104,000	90,585	90,585	90,585		83,537
Materiala pentru curatenie	200102			120,000	120,000	113,976	113,976	113,976		98,904
Incalziti, iluminati si forta motrica	200103			572,000	612,000	602,212	602,212	602,212		513,130
Apa, canal si salubritate	200104			140,000	140,000	131,068	131,068	131,068		131,330
Carburanti si lubrifianti	200105			25,000	25,000	5,120	5,120	5,120		5,120
Piese de schimb	200106			34,000	34,000					
Transport	200107			5,000	5,000					
Posta, telecomunicatii, radio, tv, internet	200108			85,000	85,000	57,430	57,430	57,430		57,430
Materiala si prestari de servicii cu caracter functional	200109			240,000	280,000	250,676	250,676	250,676		250,928
Alte bunuri si servicii pentru intretinere si functionare	200130			600,000	617,000	563,651	563,651	563,651		563,193
Reparatii curente	2002			95,000	95,000	54,774	54,774	54,774		54,615
Hrana (cod 20.03.01+20.03.02)	2003			350,000	350,000	306,339	306,339	306,339		294,431
Hrana pentru oameni	200301			350,000	350,000	306,339	306,339	306,339		294,431
Medicamente si materiala sanitare (cod 20.04.01 la 20.04.04)	2004			415,000	415,000	304,374	304,374	304,374		293,645
Medicamente	200401			300,000	300,000	245,116	245,116	245,116		241,584
Materiala sanitare	200402			41,000	41,000	22,046	22,046	22,046		20,478
Reactivi	200403			37,000	37,000	23,521	23,521	23,521		23,621
Dezinfectanti	200404			37,000	37,000	13,691	13,691	13,691		7,962
Bunuri de natura obiectelor de inventar (cod 20.05.01+20.05.03+20.05.30)	2005			220,000	310,000	237,479	237,479	237,479		127,210
Uniforme si echipament	200501			20,000	20,000					
Alte obiecte de inventar	200530			200,000	290,000	237,479	237,479	237,479		127,210
Pregatire profesionala	2013			30,000	30,000	16,623	16,623	16,623		16,623
Alte cheltuieli (cod 20.30.01 la 20.30.04+20.30.06+20.30.07+20.30.09+20.30.30)	2030			24,000	24,000	19,030	19,030	19,030		14,172
Alte cheltuieli cu bunuri si servicii	203030			24,000	24,000	19,030	19,030	19,030		14,172
TITLUL XI ALTE CHELTUIELI (cod 59.01+59.02+59.08+59.11+59.12+59.15+59.17+59.20+59.22+59.23+59.24+59.25+59.26+59.27+59.28+59.29+59.30+59.31+59.32+59.33+59.34+59.35+59.36+59.37+59.38+59.39+59.40+59.41+59.42+59.43+59.44+59.45+59.46+59.47+59.48+59.49+59.50+59.51+59.52+59.53+59.54+59.55+59.56+59.57+59.58+59.59+59.60+59.61+59.62+59.63+59.64+59.65+59.66+59.67+59.68+59.69+59.70+59.71+59.72+59.73+59.74+59.75+59.76+59.77+59.78+59.79+59.80+59.81+59.82+59.83+59.84+59.85+59.86+59.87+59.88+59.89+59.90+59.91+59.92+59.93+59.94+59.95+59.96+59.97+59.98+59.99)	59			112,000	112,000	92,853	92,853	92,853		101,517

A	B	1	2	3	4	5	6	7	8=6-7	9
59.25+59.30+59.35)										
Sume aferente persoanelor cu handicap neincadrate	5940									
SECTIUNEA DE DEZVOLTARE (cod	D			112,000	112,000	92,853	92,853	92,853		101,517
51+55+56+58+70+81+85)										163,654
CHELTUIELI DE CAPITAL ((cod 71+72+75)	70									163,654
TITLUL XIII ACTIVE NEFINANCIARE (cod 71.01 + 71.03)	71									163,654
Active fixe (cod 71.01.01 la 71.01.03+71.01.30)	7101									163,654
Constructii	710101									2,302
Masini, echipamente si mijloace de transport	710102									85,550
Mobilier, aparatura birouica si alte active corporale	710103									28,471
Alte active fixe	710130									47,331
A. CHELTUIELILE CURENTE	01			13,243,000	14,317,000	13,655,681	13,655,681	13,655,681		13,803,612
(10+20+30+40+50+51+55+56+58+57+59)										

*) Se inscriu denumirea si simbolul capitolelor din bugetul aprobat detaliate pe titluri , articole, alineate, pe structura clasificatiei economice (bugetele locale, bugetul creditelor externe, bugetul creditelor interne, bugetul fondurilor externe nerambursabile - sursa D, institutii finantate integral sau partial din venituri proprii/activitati finantate integral din venituri proprii)

NOTA: Sumele inscise in col. 6 "Plati efectuate" cu semnul minus la Titlul 85, art. 85.01 "Plati efectuate din precedentii si recuperate in anul curent", se inscriu si pe col. 4 "Angajamente bugetare" si col. 5 "Angajamente legale" la acelasi cod tot cu semnul minus , astfel incat in col. 7 "Angajamente legale de plati" sa nu fie raportate sume.

Ordonator principal de credite

Dr. Mg. Tanase Gheorghe



Directia
Economica, Buget-Finante

Boja

6710 Cultura, recreere si religie

Anexa 7

CONTUL DE EXECUTIE AL INSTITUTIILOR PUBLICE - CHELTUIELI

la data de 31.12.2018

Cod 21 Capitol 6710 Subcapitol

-lei-

DENUMIREA INDICATORILOR*)	Cod indicator	Credite de angajament		Credite bugetare		Angajamente bugetare	Angajamente legale	Plati efectuate	Angajamente legale de platit	Cheltuieli efective
		Initiale	Definitive	Initiale	Definitive					
A	B	1	2	3	4	5	6	7	8=6-7	9
TOTAL CHELTUIELI(SECTIUNEA DE FUNCTIONARE+SECTIUNEA DE DEZVOLTARE)				4,859,000	4,902,000	4,284,789	4,284,789	4,284,789		4,512,320
SECTIUNEA DE FUNCTIONARE (cod 01+79+85)	F			4,853,000	4,896,000	4,284,789	4,284,789	4,284,789		4,416,095
CHELTUIELI CURENTE (10+20+30+40+50+51SF+55SF+57+59)	01F			4,853,000	4,896,000	4,288,593	4,288,593	4,288,593		4,416,095
TITLUL I CHELTUIELI DE PERSONAL (cod 10.01 la 10.03)	10			3,467,000	3,468,000	2,953,450	2,953,450	2,953,450		2,998,923
Cheltuieli salariale in bani (cod 10.01.01+10.01.03 la 10.01.08 +10.01.10 la 10.01.16 +10.01.30)	1001			3,225,000	3,226,000	2,752,296	2,752,296	2,752,296		2,827,360
Salarii de baza	100101			2,966,000	2,668,000	2,550,999	2,550,999	2,550,999		2,605,712
Sporuri pentru conditii de munca	100105			12,000	12,000	10,672	10,672	10,672		9,948
Fond de premii	100108			34,000	34,000					
Indemnizatii platite unor persoane din afara unitatii	100112			200,000	200,000	178,334	178,334	178,334		176,066
Indemnizatii de delegare	100113			13,000	14,000	12,291	12,291	12,291		12,291
Indemnizatii de hrana	100117				298,000					23,343
Cheltuieli salariale in natura (cod 10.02.01 la 10.02.06+10.02.30)	1002			121,000	121,000	108,450	108,450	108,450		108,450
Tichete de vacanta	100206			121,000	121,000	108,450	108,450	108,450		108,450
Contributii (cod 10.03.01 la 10.03.06)	1003			121,000	121,000	92,704	92,704	92,704		63,113
Contributii de asigurari sociale de stat	100301			30,000	30,000	28,291	28,291	28,291		4,713
Contributii de asigurari de somaj	100302			2,000	2,000	890	890	890		
Contributii de asigurari sociale de sanatate	100303			10,000	10,000	9,254	9,254	9,254		
Contributii de asigurari pentru accidente de munca si boli	100304			2,000	2,000	576	576	576		


A	B	1	2	3	4	5	6	7	8=6-7	9
profesionale										
Contributii pentru concedii si indemnizatii	100306			2,000	2,000	468	468	468		-338
Contributia asiguratorie pentru munca	100307			75,000	75,000	53,225	53,225	53,225		58,738
TITLUL II BUNURI SI SERVICII (cod 20.01 la 20.06+20.09 la 20.16+20.18 la 20.25+20.27+20.30)	20			1,386,000	1,428,000	1,335,143	1,335,143	1,335,143		1,417,172
Bunuri si servicii (cod 20.01.01 la 20.01.09+20.01.30)	2001			301,000	291,000	250,083	250,083	250,083		248,679
Furnituri de birou	200101			14,000	14,000	10,298	10,298	10,298		10,298
Materiala pentru curatenie	200102			4,000	4,000	3,989	3,989	3,989		3,989
Incalzit, iluminat si forta motrica	200103			65,000	52,000	44,363	44,363	44,363		44,363
Apa, canal si salubritate	200104			16,000	16,000	14,937	14,937	14,937		14,937
Carburanti si lubrifianti	200105			23,000	31,000	31,000	31,000	31,000		25,680
Piese de schimb	200106			8,000	3,000	2,604	2,604	2,604		2,604
Transport	200107			3,000						
Posta, telecomunicatii, radio, tv, internet	200108			21,000	22,000	18,715	18,715	18,715		18,732
Materiala si prestari de servicii cu caracter functional	200109			90,000	83,000	69,942	69,942	69,942		72,039
Alte bunuri si servicii pentru intretinere si functionare	200130			57,000	66,000	54,235	54,235	54,235		56,037
Reparatii curente	2002			80,000	76,000	62,188	62,188	62,188		62,188
Bunuri de natura obiectelor de inventar (cod 20.05.01+20.05.03+20.05.30)	2005			65,000	64,000	60,755	60,755	60,755		6,459
Alte obiecte de inventar	200530			65,000	64,000	60,755	60,755	60,755		6,459
Deplasari, detasari, transferari (cod 20.06.01+20.06.02)	2006			9,000	4,000	2,741	2,741	2,741		2,730
Deplasari interne, detasari, transferari	200601			9,000	4,000	2,741	2,741	2,741		2,730
Carti, publicatii si materiale documentare	2011			73,000	59,000	40,452	40,452	40,452		22,077
Consultanta si expertiza	2012			31,000	31,000	27,554	27,554	27,554		26,994
Pregatire profesionala	2013			2,000	4,000	2,000	2,000	2,000		2,000
Protectia muncii	2014			5,000						
Alte cheltuieli (cod 20.30.01 la 20.30.04+20.30.06+20.30.07+20.30.09+20.30.30)	2030			820,000	899,000	889,370	889,370	889,370		1,046,045
Alte cheltuieli cu bunuri si servicii	203030			820,000	899,000	889,370	889,370	889,370		1,046,045
TITLUL XIX PLATI EFECTUATE IN ANII PRECEDENTI SI RECUPERATE IN ANUL CURENT(85.01)	85F					-3,804	-3,804	-3,804		
Plati efectuate in anii precedenti si recuperate in anul curent (cod 85.01.01)	8501F					-3,804	-3,804	-3,804		

A	B	1	2	3	4	5	6	7	8=6-7	9
Plati efectuate in anii precedenti si recuperate in anul curent in sectiunea de functionare a bugetului local	850101					-3,804	-3,804	-3,804		
SECTIUNEA DE DEZVOLTARE (cod 51+55+56+58+70+81+85)	D			6,000	6,000					96,225
CHELTUIELI DE CAPITAL ((cod 71+72+75)	70			6,000	6,000					96,225
TITLUL XIII ACTIVE NEFINANCIARE (cod 71.01 + 71.03)	71			6,000	6,000					96,225
Active fixe (cod 71.01.01 la 71.01.03+71.01.30)	7101			6,000	6,000					96,225
Alte active fixe	710130			6,000	6,000					96,225
A. CHELTUIELILE CURENTE (10+20+30+40+50+51+55+56+58+57+59)	01			4,853,000	4,896,000	4,288,593	4,288,593	-3,804		4,416,095
TITLUL XIX PLATI EFECTUATE IN ANII PRECEDENTI SI RECUPERATE IN ANUL CURENT (85.01)	85					-3,804	-3,804	-3,804		

*) Se inscriu denumirea si simbolul capitolelor din bugetul aprobat detaliate pe titluri , articole, alineate, pe structura clasificatiei economice (bugetele locale, bugetul creditelor externe, bugetul creditelor interne, bugetul fondurilor externe nerambursabile - sursa D, institutii finantate integral sau partial din venituri proprii/activitati finantate integral din venituri proprii)

NOTA: Sumele inscrise in col. 6 "Plati efectuate" cu semnul minus la Titlul 85, art. 85.01 "Plati efectuate si recuperate in anul curent", se inscriu si pe col. 4 "Angajamente bugetare" si col. 5 "Angajamente legale" la acelasi cod tot cu semnul minus , astfel incat in col. 7 "Angajamente legale de plati" sa nu fie raportate sume.

Ordonator principal de credite



Directia
Economica, Buget-Finante

[Signature]

67100303 Muze

Anexa 7

CONTUL DE EXECUTIE AL INSTITUTIILOR PUBLICE - CHELTUIELI

la data de 31.12.2018

Cod 21 Capitol 67100303 Subcapitol

-lei-

DENUMIREA INDICATORILOR*)	Cod Indicator	Credite de angajament		Credite bugetare		Angajamente bugetare	Angajamente legale	Plati efectuate	Angajamente legale de platit	Cheltuieli efective
		Initiale	Definitive	Initiale	Definitive					
A	B	1	2	3	4	5	6	7	8=6-7	9
TOTAL CHELTUIELI(SECTIUNEA DE FUNCTIONARE+SECTIUNEA DE DEZVOLTARE)				1,205,000	1,248,000	1,073,146	1,073,146	1,073,146		1,161,630
SECTIUNEA DE FUNCTIONARE (cod 01+79+85)	F			1,199,000	1,242,000	1,073,146	1,073,146	1,073,146		1,065,405
CHELTUIELI CURENTE (10+20+30+40+50+51SF+55SF+57+59)	01F			1,199,000	1,242,000	1,076,950	1,076,950	1,076,950		1,065,405
TITLUL I CHELTUIELI DE PERSONAL (cod 10.01 la 10.03)	10			983,000	964,000	883,743	883,743	883,743		897,612
Cheltuieli salariale in bani (cod 10.01.01+10.01.03 la 10.01.08 +10.01.10 la 10.01.16 +10.01.30)	1001			891,000	892,000	822,238	822,238	822,238		842,101
Salarii de baza	100101			888,000	823,000	818,311	818,311	818,311		831,999
Indemnizatii de delegare	100113			3,000	4,000	3,927	3,927	3,927		3,927
Indemnizatii de hrana	100117				65,000					6,175
Cheltuieli salariale in natura (cod 10.02.01 la 10.02.06+10.02.30)	1002			34,000	34,000	31,900	31,900	31,900		31,900
Tichete de vacanta	100206									
Contributii (cod 10.03.01 la 10.03.06)	1003			34,000	34,000	31,900	31,900	31,900		31,900
Contributii de asigurari sociale de stat	100301			38,000	38,000	29,605	29,605	29,605		23,611
Contributii de asigurari de somaj	100302			9,000	9,000	8,699	8,699	8,699		4,713
Contributii de asigurari sociale de sanatate	100303			1,000	1,000	275	275	275		
Contributii de asigurari pentru accidente de munca si boli profesionale	100304			3,000	3,000	2,863	2,863	2,863		
				1,000	1,000	92	92	92		
Contributii pentru concedii si indemnizatii	100306			1,000	1,000	468	468	468		
Contributia asiguratorie pentru munca	100307			23,000	23,000	17,208	17,208	17,208		18,898

A	B	1	2	3	4	5	6	7	8=6-7	9
TITLUL II BUNURI SI SERVICII (cod 20.01 la 20.06+20.09 la 20.16+20.18 la 20.25+20.27+20.30)	20			236,000	278,000	193,207	193,207	193,207		167,793
Bunuri si servicii (cod 20.01.01 la 20.01.09+20.01.30)	2001									
Furnituri de birou	200101									
Materiale pentru curatenie	200102									
Incalzit, iluminat si forta motrica	200103									
Apa, canal si salubritate	200104									
Carburanti si lubrifianti	200105									
Posta, telecomunicatii, radio, tv, internet	200108									
Materiale si prestari de servicii cu caracter functional	200109									
Alte bunuri si servicii pentru intretinere si functionare	200130									
Reparatii curente	2002									
Bunuri de natura obiectelor de inventar (cod 20.05.01+20.05.03+20.05.30)	2005									
Alte obiecte de inventar	200530									
Deplasari, detasari, transferari (cod 20.06.01+20.06.02)	2006									
Deplasari interne, detasari, transferari	200601									
Carti, publicatii si materiale documentare	2011									
Consultanta si expertiza	2012									
Pregatire profesionala	2013									
Alte cheltuieli (cod 20.30.01 la 20.30.04+20.30.06+20.30.07+20.30.09+20.30.30)	2030									
Alte cheltuieli cu bunuri si servicii	203030									
TITLUL XIX PLATI EFECTUATE IN ANII PRECEDENTI SI RECUPERATE IN ANUL CURENT(85.01)	85F									
Plati efectuate in anii precedenti si recuperate in anul curent (cod 85.01.01)	8501F									
Plati efectuate in anii precedenti si recuperate in anul curent in sectiunea de functionare a bugetului local	850101									
SECTIUNEA DE DEZVOLTARE (cod 51+55+56+58+70+81+85)	D									
CHELTUIELI DE CAPITAL ((cod 71+72+75)	70									
TITLUL XIII ACTIVE NEFINANCIARE (cod 71.01 + 71.03)	71									

A	B	1	2	3	4	5	6	7	8=6-7	9
Active fixe (cod 71.01.01 la 71.01.03+71.01.30)	7101			6,000	6,000					96,225
Alte active fixe	710130			6,000	6,000					96,225
	84					-3,804	-3,804	-3,804		
A. CHELTUIELILE CURENTE (10+20+30+40+50+51+55+56+58+57+59)	01			1,199,000	1,242,000	1,076,950	1,076,950	1,076,950		1,065,405
TITLUL XIX PLATI EFECTUATE IN ANII PRECEDENTI SI RECUPERATE IN ANUL CURENT (85.01)	85					-3,804	-3,804	-3,804		

*) Se inscriu denumirea si simbolul capitolelor din bugetul aprobat detaliate pe titluri , articole, alineate, pe structura clasificatiei economice (bugetele locale, bugetul creditelor externe, bugetul creditelor interne, bugetul fondurilor externe nerambursabile - sursa D, institutii finantate integral sau partial din venituri proprii/activitati finantate integral din venituri proprii)


NOTA: Sumele inscise in col. 6 "Plati efectuate" cu semnul minus la Titlul 85, art. 85.01 "Plati efectuate din precedenti si recuperate in anul curent", se inscriu si pe col. 4 "Angajamente bugetare" si col. 5 "Angajamente legale" la acelasi cod tot cu semnul minus , astfel incat in col. 7 "Angajamente legale de plati" sa nu fie raportate sume.

Ordinator principal de credite

Dr. Ing. Tănase Gheorghe

Directia
Economica, Buget-Finante

[Signature]



67100304 Institutii publice de spectacole si

Anexa 7

CONTUL DE EXECUTIE AL INSTITUTIILOR PUBLICE - CHELTUIELI

la data de 31.12.2018

Cod 21 Capitol 67100304 Subcapitol

-lei-

DENUMIREA INDICATORILOR*)	Cod Indicator	Credite de angajament		Credite bugetare		Angajamente bugetare	Angajamente legale	Plati efectuate	Angajamente legale de platit	Cheltuieli efective
		Initiale	Definitive	Initiale	Definitive					
A	B	1	2	3	4	5	6	7	8=6-7	9
TOTAL CHELTUIELI(SECTIUNEA DE FUNCTIONARE+SECTIUNEA DE DEZVOLTARE)				3,654,000	3,654,000	3,211,643	3,211,643	3,211,643		3,350,690
SECTIUNEA DE FUNCTIONARE (cod 01+79+85)	F			3,654,000	3,654,000	3,211,643	3,211,643	3,211,643		3,350,690
CHELTUIELI CURENTE (10+20+30+40+50+51SF+55SF+57+59)	01F			3,654,000	3,654,000	3,211,643	3,211,643	3,211,643		3,350,690
TITLUL I CHELTUIELI DE PERSONAL (cod 10.01 la 10.03)	10			2,504,000	2,504,000	2,069,707	2,069,707	2,069,707		2,101,311
Cheltuieli salariale in bani (cod 10.01.01+10.01.03 la 10.01.08 +10.01.10 la 10.01.16 +10.01.30)	1001			2,334,000	2,334,000	1,930,058	1,930,058	1,930,058		1,985,259
Salarii de baza	100101			2,078,000	1,845,000	1,732,688	1,732,688	1,732,688		1,773,713
Sporuri pentru conditii de munca	100105			12,000	12,000	10,672	10,672	10,672		9,948
Fond de premii	100108			34,000	34,000					
Indemnizatii platite unor persoane din afara unitatii	100112			200,000	200,000	178,334	178,334	178,334		176,066
Indemnizatii de delegare	100113			10,000	10,000	8,364	8,364	8,364		8,364
Indemnizatii de hrana	100117				233,000					17,168
Cheltuieli salariale in natura (cod 10.02.01 la 10.02.06+10.02.30)	1002			87,000	87,000	76,550	76,550	76,550		76,550
Tichete de vacanta	100206			87,000	87,000	76,550	76,550	76,550		76,550
Contributii (cod 10.03.01 la 10.03.06)	1003			83,000	83,000	63,099	63,099	63,099		39,502
Contributii de asigurari sociale de stat	100301			21,000	21,000	19,592	19,592	19,592		
Contributii de asigurari de somaj	100302			1,000	1,000	615	615	615		
Contributii de asigurari sociale de sanatate	100303			7,000	7,000	6,391	6,391	6,391		
Contributii de asigurari pentru accidente de munca si boli	100304			1,000	1,000	484	484	484		

A	B	1	2	3	4	5	6	7	8=6-7	9
profesionale										
Contributii pentru concedii si indemnizatii	100306			1,000	1,000					-338
Contributia asiguratorie pentru munca	100307			52,000	52,000	36,017	36,017	36,017		39,840
TITLUL II BUNURI SI SERVICII (cod 20.01 la 20.06+20.09 la 20.16+20.18 la 20.25+20.27+20.30)	20			1,150,000	1,150,000	1,141,936	1,141,936	1,141,936		1,249,379
Bunuri si servicii (cod 20.01.01 la 20.01.09+20.01.30)	2001			175,000	154,000	148,512	148,512	148,512		146,114
Furnituri de birou	200101			10,000	10,000	7,909	7,909	7,909		7,909
Materialie pentru curatenie	200102			3,000	3,000	2,989	2,989	2,989		2,989
Incalzit, iluminat si forta motrica	200103			27,000	14,000	14,000	14,000	14,000		14,000
Apa, canal si salubritate	200104			4,000	4,000	3,201	3,201	3,201		3,201
Carburanti si lubrifianti	200105			20,000	27,000	27,000	27,000	27,000		20,686
Piese de schimb	200106			8,000	3,000	2,604	2,604	2,604		2,604
Transport	200107			3,000						
Posta, telecomunicatii, radio, tv, internet	200108			15,000	15,000	13,428	13,428	13,428		13,445
Materialie si prestari de servicii cu caracter functional	200109			40,000	33,000	32,470	32,470	32,470		34,567
Alte bunuri si servicii pentru intretinere si functionare	200130			45,000	45,000	44,911	44,911	44,911		46,713
Reparatii curente	2002			30,000	26,000	25,842	25,842	25,842		25,842
Bunuri de natura obiectelor de inventar (cod 20.05.01+20.05.03+20.05.30)	2005			60,000	28,000	27,899	27,899	27,899		
Alte obiecte de inventar	200530			60,000	28,000	27,899	27,899	27,899		
Deplasari, detasari, transferari (cod 20.06.01+20.06.02)	2006			8,000	3,000	2,275	2,275	2,275		2,275
Deplasari interne, detasari, transferari	200601			8,000	3,000	2,275	2,275	2,275		2,275
Carti, publicatii si materiale documentare	2011			44,000	30,000	29,040	29,040	29,040		10,665
Consultanta si expertiza	2012			28,000	28,000	27,554	27,554	27,554		26,994
Pregatire profesionala	2013				2,000	2,000	2,000	2,000		2,000
Protectia muncii	2014			5,000						
Alte cheltuieli (cod 20.30.01 la 20.30.04+20.30.06+20.30.07+20.30.09+20.30.30)	2030			800,000	879,000	878,814	878,814	878,814		1,035,489
Alte cheltuieli cu bunuri si servicii	203030			800,000	879,000	878,814	878,814	878,814		1,035,489
A. CHELTUIELILE CURENTE (10+20+30+40+50+51+55+56+58+57+59)	01			3,654,000	3,654,000	3,211,643	3,211,643	3,211,643		3,350,690

*) Se înscriu denumirea și simbolul capitolelor din bugetul aprobat detaliate pe titluri, articole, alineale, pe structura clasificărilor economice (bugetele locale, bugetul creditelor externe, bugetul creditelor interne, bugetul creditelor externe nerambursabile - sursa D, instituții finanțate integral sau parțial din venituri proprii/activități finanțate integral din venituri proprii) NOTA: Sumele înscrise în col. 6 "Plăți efectuate" cu semnul minus la Titlul 80, art. 85.01 "Plăți efectuate din precedenți și recuperate în anur-curent", se înscriu și pe col. 4 "Angajamente bugetare" și col. 5 "Angajamente legale" la același cod tot cu semnul minus, astfel încât în col. 7 "Angajamente legale de plăți" să nu fie raportate sume.

Ordonator principal de credite

Dr. Ing. Tănase Gheorghe



Directia
Económica, Buget-Finante

701050 Alte servicii în domeniile locuintelor,

Anexa 7

CONTUL DE EXECUTIE AL INSTITUTIILOR PUBLICE - CHELTUIELI

la data de 31.12.2018

Cod 21 Capitol 701050 Subcapitol

-lei-

DENUMIREA INDICATORILOR ^(*)	Cod indicator	Credite de angajament		Credite bugetare		Angajamente bugetare	Angajamente legale	Plati efectuate	Angajamente legale de platit	Cheltuieli efective
		Initiale	Definitive	Initiale	Definitive					
A	B	1	2	3	4	5	6	7	8=6-7	9
TOTAL CHELTUIELI(SECTIUNEA DE FUNCTIONARE+SECTIUNEA DE DEZVOLTARE)				3,933,000	3,933,000	3,484,197	3,485,197	3,485,197		3,214,441
SECTIUNEA DE FUNCTIONARE (cod 01+79+85)	F									
CHELTUIELI CURENTE (10+20+30+40+50+51(SF+55SF+57+59)	01F			3,926,000	3,826,000	3,377,323	3,378,323	3,378,323		3,214,441
				3,926,000	3,833,930	3,385,255	3,386,255	3,386,255		3,214,441
TITLUL I CHELTUIELI DE PERSONAL (cod 10.01 la 10.03)	10			3,420,000	2,981,720	2,569,765	2,569,765	2,569,765		2,626,156
Cheltuieli salariale in bani (cod 10.01.01+10.01.03 la 10.01.08 +10.01.10 la 10.01.16 +10.01.30)	1001			3,208,000	2,793,720	2,429,187	2,429,187	2,429,187		2,494,334
Salarii de baza	100101			2,956,000	2,377,000	2,242,208	2,242,208	2,242,208		2,299,979
Sporuri pentru conditii de munca	100105			112,000	100,500	78,109	78,109	78,109		79,999
Indemnizatii de hrana	100117				204,220					1,502
Alte drepturi salariale in bani	100130			140,000	112,000	108,870	108,870	108,870		112,854
Cheltuieli salariale in natura (cod 10.02.01 la 10.02.06+10.02.30)	1002			94,000	80,000	69,000	69,000	69,000		69,000
Norme de hrana	100202			14,000						
Tichete de vacanta	100206			80,000	80,000	69,000	69,000	69,000		69,000
Contributii (cod 10.03.01 la 10.03.06)	1003			118,000	108,000	71,578	71,578	71,578		62,822
Contributii de asigurari sociale de stat	100301			24,000	24,000	14,413	14,413	14,413		6,444
Contributii de asigurari de somaj	100302			3,000	3,000	450	450	450		
Contributii de asigurari sociale de sanatate	100303			9,000	9,000	4,687	4,687	4,687		
Contributii de asigurari pentru accidente de munca si boli profesionale	100304			5,000	5,000	542	542	542		

A	B	1	2	3	4	5	6	7	8=6-7	9
Contributii pentru concedii si indemnizatii	100306			3,000	3,000	1,245	1,245	1,245		
Contributia asiguratorie pentru munca	100307			74,000	64,000	50,241	50,241	50,241		56,378
TITLUL II BUNURI SI SERVICII (cod 20.01 la 20.06+20.09 la 20.16+20.18 la 20.25+20.27+20.30)	20			506,000	852,210	815,490	816,490	816,490		588,285
Bunuri si servicii (cod 20.01.01 la 20.01.09+20.01.30)	2001			272,000	396,930	382,570	382,570	382,570		313,406
Furnituri de birou	200101			9,000	16,000	15,512	15,512	15,512		9,266
Materiale pentru curatenie	200102			15,000	26,930	26,925	26,925	26,925		12,697
Incalziti, iluminati si forta motrica	200103			44,000	54,000	50,522	50,522	50,522		51,783
Apa, canal si salubritate	200104			11,000	11,000	8,474	8,474	8,474		7,675
Carburanti si lubrifianti	200105			15,000	45,000	43,563	43,563	43,563		20,207
Piese de schimb	200106			12,000	20,000	19,634	19,634	19,634		19,132
Posta, telecomunicatii, radio, tv, internet	200108			16,000	16,000	15,977	15,977	15,977		15,966
Materiale si prestari de servicii cu caracter functional	200109			56,000	85,000	84,267	84,267	84,267		82,855
Alte bunuri si servicii pentru intretinere si functionare	200130			94,000	123,000	117,696	117,696	117,696		93,825
Reparatii curente	2002			76,000	96,000	90,040	90,040	90,040		88,085
Bunuri de natura obiectelor de inventar (cod 20.05.01+20.05.03+20.05.30)	2005			16,000	45,000	44,823	44,823	44,823		62
Uniforme si echipament	200501			7,000	10,000	9,823	9,823	9,823		
Alte obiecte de inventar	200530			9,000	35,000	35,000	35,000	35,000		62
Deplasari, detasari, transferari (cod 20.06.01+20.06.02)	2006			20,000	19,000	17,217	17,217	17,217		16,994
Deplasari interne, detasari, transferari	200601			20,000	19,000	17,217	17,217	17,217		16,994
Pregatire profesionala	2013			11,000	11,000	7,171	7,171	7,171		7,171
Protectia muncii	2014			11,000	16,000	9,684	10,684	10,684		6,720
Alte cheltuieli (cod 20.30.01 la 20.30.04+20.30.06+20.30.07+20.30.09+20.30.30)	2030			100,000	268,280	263,985	263,985	263,985		155,847
Prime de asigurare non-viata	203003			5,000	10,000	6,585	6,585	6,585		3,377
Alte cheltuieli cu bunuri si servicii	203030			95,000	258,280	257,400	257,400	257,400		152,470
TITLUL XIX PLATI EFECTUATE IN ANII PRECEDENTI SI RECUPERATE IN ANUL CURENT(85.01)	85F				-7,930	-7,932	-7,932	-7,932		
Plati efectuate in anii precedenti si recuperate in anul curent (cod 85.01.01)	8501F				-7,930	-7,932	-7,932	-7,932		
Plati efectuate in anii precedenti si recuperate in anul curent in sectiunea de functionare a bugetului local	850101				-7,930	-7,932	-7,932	-7,932		

A	B	1	2	3	4	5	6	7	8=6-7	9
SECTIUNEA DE DEZVOLTARE (cod 51+55+56+58+70+81+85)	D			7,000	107,000	106,874	106,874	106,874		
CHELTUIELI DE CAPITAL ((cod 71+72+75)	70			7,000	107,000	106,874	106,874	106,874		
TITLUL XIII ACTIVE NEFINANCIARE (cod 71.01 + 71.03)	71			7,000	107,000	106,874	106,874	106,874		
Active fixe (cod 71.01.01 la 71.01.03+71.01.30)	7101			7,000	107,000	106,874	106,874	106,874		
Alte active fixe	710130			7,000	107,000	106,874	106,874	106,874		
	84				-7,930	-7,932	-7,932	-7,932		
A. CHELTUIELILE CURENTE (10+20+30+40+50+51+55+56+58+57+59)	01			3,926,000	3,833,930	3,385,255	3,386,255	3,386,255		3,214,441
TITLUL XIX PLATI EFECTUATE IN ANII PRECEDENTI SI RECUPERATE IN ANUL CURENT (85.01)	85				-7,930	-7,932	-7,932	-7,932		

*) Se inscriu denumirea si simbolul capitolelor din bugetul aprobat detaliate pe titluri , articole, alineate, pe structura clasificatiei economice (bugetele locale, bugetul creditelor externe, bugetul creditelor interne, bugetul fondurilor externe nerambursabile - sursa D, institutii finantate integral sau partial din venituri proprii/activitati finantate integral din veniturii proprii)


NOTA: Sumele inscrise in col. 6 "Plati efectuate" cu semnul minus la Titlul 85, art. 85.01 "Plati efectuate din precedenti si recuperate in anul curent", se inscriu si pe col. 4 "Angajamente bugetare" si col. 5 "Angajamente legale" la acelasi cod tot cu semnul minus , astfel incat in col. 7 "Angajamente legale de plati" sa nu fie raportate sume.

Ordonator principal de credite

Ing. Tănase Gheorghe

Directia
Economica, Buget-Finante

[Signature]



CONTUL DE EXECUTIE AL INSTITUTIILOR PUBLICE - CHELTUIELI

la data de 31.12.2018

Cod 21 Capitol 70105001 Subcapitol

-lei-


DENUMIREA INDICATORILOR*)	Cod indicator	Credite de angajament			Credite bugetare		Angajamente bugetare	Angajamente legale	Plati efectuate	Angajamente legale de platit	Cheltuieli efective
		Initiale	Definitive	2	3	4					
A	B	1	2	3	4	5	6	7	8=6-7	9	
TOTAL CHELTUIELI(SECTIUNEA DE FUNCTIONARE+SECTIUNEA DE DEZVOLTARE)				394,000	394,000	340,346	340,346	340,346		340,064	
SECTIUNEA DE FUNCTIONARE (cod 01+79+85)	F										
CHELTUIELI CURENTE (10+20+30+40+50+51SF+55SF+57+59)	01F			394,000	394,000	340,346	340,346	340,346		340,064	
TITLUL I CHELTUIELI DE PERSONAL (cod 10.01 la10.03)	10										
Cheltuieli salariale in bani (cod 10.01.01+10.01.03 la 10.01.08 +10.01.10 la 10.01.16 +10.01.30)	1001			266,000	266,000	221,000	221,000	221,000		216,410	
Salarii de baza	100101			266,000	221,000	221,000	221,000	221,000		216,410	
Indemnizatii de hrana	100117				45,000						
Cheltuieli salariale in natura (cod 10.02.01 la 10.02.06+10.02.30)	1002			8,000	8,000	4,350	4,350	4,350		4,350	
Tichete de vacanta	100206			8,000	8,000	4,350	4,350	4,350		4,350	
Contributii (cod 10.03.01 la 10.03.06)	1003			12,000	12,000	6,996	6,996	6,996		11,304	
Contributii de asigurari sociale de stat	100301			2,000	2,000	1,901	1,901	1,901		6,444	
Contributii de asigurari de somaj	100302			1,000	1,000	54	54	54			
Contributii de asigurari sociale de sanatate	100303			1,000	1,000	568	568	568			
Contributii de asigurari pentru accidente de munca si boli profesionale	100304			1,000	1,000	423	423	423			
Contributii pentru concedii si indemnizatii	100306			1,000	1,000	810	810	810			
Contributia asiguratorie pentru munca	100307			6,000	6,000	3,240	3,240	3,240		4,860	
TITLUL II BUNURI SI SERVICII (cod 20.01 la 20.06+20.09 la	20			108,000	108,000	108,000	108,000	108,000		108,000	

A	B	1	2	3	4	5	6	7	8=6-7	9
20.16+20.18 la 20.25+20.27+20.30)										
Bunuri si servicii (cod 20.01.01 la 20.01.09+20.01.30)	2001			108,000	108,000	108,000	108,000	108,000		108,000
Furnituri de birou	200101			2,000	2,000	2,000	2,000	2,000		2,000
Incalzit, iluminat si forta motrica	200103			10,000	10,000	10,000	10,000	10,000		10,000
Apa, canal si salubritate	200104			6,000	6,000	6,000	6,000	6,000		6,000
Posta, telecomunicatii, radio, tv, internet	200108			10,000	10,000	10,000	10,000	10,000		10,000
Materiale si prestari de servicii cu caracter functional	200109			34,000	34,000	34,000	34,000	34,000		34,000
Alte bunuri si servicii pentru intretinere si functionare	200130			46,000	46,000	46,000	46,000	46,000		46,000
A. CHELTUIELILE CURENTE (10+20+30+40+50+51+55+56+58+57+59)	01			394,000	394,000	340,346	340,346	340,346		340,064

*) Se inscriu denumirea si simbolul capitolelor din bugetul aprobat detaliate pe titluri, articole, alineate, pe structura clasificatiei economice (bugetele locale, bugetul creditelor externe, bugetul creditelor interne, bugetul fondurilor externe nerambursabile - sursa D, institutiile financiare integrale sau partial din venituri proprii/activitati financiare integrale din venituri proprii)

NOTA: Sumele inscrite in col. 6 "Plati efectuate" cu semnul minus la Titlul 85, art. 85.01 "Plati efectuate din precedentii si recuperate in anul curent", se inscriu si pe col. 4 "Angajamente bugetare" si col. 5 "Angajamente legale" la acelasi cod tot cu semnul minus, astfel incat in col. 7 "Angajamente legale de platit" sa nu fie raportate sume.

Ordonator principal de credite



Directia
Economica, Buget-Finante

[Signature]

CONTUL DE EXECUTIE AL INSTITUTIILOR PUBLICE - CHELTUIELI

la data de 31.12.2018

Cod 21 Capitol 70105002 Subcapitol

-lei-


DENUMIREA INDICATORILOR*)	Cod Indicator	Credite de angajament			Credite bugetare		Angajamente bugetare	Angajamente legale	Plati efectuate	Angajamente legale de platit	Cheltuieli efective
		Initiale	Definitive		Initiale	Definitive					
A	B	1	2	3	4		5	6	7	8=6-7	9
TOTAL CHELTUIELI(SECTIUNEA DE FUNCTIONARE+SECTIUNEA DE DEZVOLTARE)				739,000	739,000		514,699	514,699	514,699		514,654
SECTIUNEA DE FUNCTIONARE (cod 01+79+85)	F										
CHELTUIELI CURENTE (10+20+30+40+50+51SF+55SF+57+59)	01F			739,000	739,000		514,699	514,699	514,699		514,654
TITLUL I CHELTUIELI DE PERSONAL (cod 10.01 la 10.03)	10			690,000	690,000		478,473	478,473	478,473		483,406
Cheltuieli salariale in bani (cod 10.01.01+10.01.03 la 10.01.08 +10.01.10 la 10.01.16 +10.01.30)	1001			650,000	650,000		454,992	454,992	454,992		465,678
Salarii de baza	100101			590,000	550,000		417,127	417,127	417,127		425,640
Sporuri pentru conditii de munca	100105			60,000	60,000		37,865	37,865	37,865		38,536
Indemnizatii de hrana	100117				40,000						1,502
Cheltuieli salariale in natura (cod 10.02.01 la 10.02.06+10.02.30)	1002			12,000	12,000		7,250	7,250	7,250		7,250
Tichete de vacanta	100206			12,000	12,000		7,250	7,250	7,250		7,250
Contributii (cod 10.03.01 la 10.03.06)	1003			28,000	28,000		16,231	16,231	16,231		10,478
Contributii de asigurari sociale de stat	100301			5,000	5,000		4,677	4,677	4,677		
Contributii de asigurari de somaj	100302			1,000	1,000		148	148	148		
Contributii de asigurari sociale de sanatate	100303			2,000	2,000		1,539	1,539	1,539		
Contributii de asigurari pentru accidente de munca si boli profesionale	100304			1,000	1,000		44	44	44		
Contributii pentru concedii si indemnizatii	100306			1,000	1,000		252	252	252		
Contributia asiguratorie pentru munca	100307			18,000	18,000		9,571	9,571	9,571		10,478

A	B	1	2	3	4	5	6	7	8=6-7	9
TITLUL II BUNURI SI SERVICII (cod 20.01 la 20.06+20.09 la 20.16+20.18 la 20.25+20.27+20.30)	20			49,000	49,000	36,226	36,226	36,226		31,248
Bunuri si servicii (cod 20.01.01 la 20.01.09+20.01.30)	2001			46,000	46,000	34,066	34,066	34,066		29,088
Furnituri de birou	200101			1,000	1,000	516	516	516		516
Incalzit, iluminat si forta motrica	200103			6,000	6,000	3,522	3,522	3,522		3,522
Apa, canal si salubritate	200104			2,000	2,000	601	601	601		601
Carburanti si lubrifianti	200105			3,000	3,000	1,850	1,850	1,850		1,728
Piese de schimb	200106			2,000	2,000	1,634	1,634	1,634		1,634
Posta, telecomunicatii, radio, tv, internet	200108			2,000	2,000	1,977	1,977	1,977		1,977
Materiale si prestari de servicii cu caracter functional	200109			2,000	2,000	1,269	1,269	1,269		5,988
Alte bunuri si servicii pentru intretinere si functionare	200130			28,000	28,000	22,697	22,697	22,697		13,122
Reparatii curente	2002			1,000	1,000	360	360	360		360
Pregatire profesionala	2013			1,000	1,000	800	800	800		800
Protectia muncii	2014			1,000	1,000	1,000	1,000	1,000		1,000
A. CHELTUIELILE CURENTE (10+20+30+40+50+51+55+56+58+57+59)	01			739,000	739,000	514,699	514,699	514,699		514,654

*) Se inscriu denumirea si simbolul capitolelor din bugetul aprobat detaliate pe titluri , articole, alineate, pe structura clasificatiei economice (bugetele locale, bugetul creditelor externe, bugetul creditelor interne, bugetul fondurilor externe nerambursabile - sursa D, institutiile financiare integral sau partial din venituri proprii/activitati financiare integral din venituri proprii)

NOTA: Sumele inscise in col. 6 "Plati efectuate" cu semnul minus la Titlul 85, art. 85.01 "Plati efectuate din precedente si recuperate in anul curent", se inscriu si pe col. 4 "Angajamente bugetare" si col. 5 "Angajamente legale" la acelasi cod tot cu semnul minus , astfel incat in col. 7 "Angajamente legale de platit" sa nu fie raportate sume.

Ordinatar principal de credite



Directia
Economica, Buget-Finante

[Signature]

CONTUL DE EXECUTIE AL INSTITUTIILOR PUBLICE - CHELTUIELI

la data de 31.12.2018

Cod 21 Capitol 70105003 Subcapitol

-lei-

DENUMIREA INDICATORILOR*)	Cod Indicator	Credite de angajament		Credite bugetare		Angajamente bugetare	Angajamente legale	Plati efectuate	Angajamente legale de platit	Cheltuieli efective
		Initiale	Definitive	Initiale	Definitive					
A	B	1	2	3	4	5	6	7	8=6-7	9
TOTAL CHELTUIELI(SECTIUNEA DE FUNCTIONARE+SECTIUNEA DE DEZVOLTARE)				2,800,000	2,800,000	2,629,152	2,630,152	2,630,152		2,359,723
SECTIUNEA DE FUNCTIONARE (cod 01+79+85)	F			2,793,000	2,693,000	2,522,278	2,523,278	2,523,278		2,359,723
CHELTUIELI CURENTE (10+20+30+40+50+51SF+55SF+57+59)	01F			2,793,000	2,700,930	2,530,210	2,531,210	2,531,210		2,359,723
TITLUL I CHELTUIELI DE PERSONAL (cod 10.01 la 10.03)	10			2,444,000	2,005,720	1,858,946	1,858,946	1,858,946		1,910,686
Cheltuieli salariale in bani (cod 10.01.01+10.01.03 la 10.01.08 +10.01.10 la 10.01.16 +10.01.30)	1001			2,292,000	1,877,720	1,753,195	1,753,195	1,753,195		1,812,246
Salarii de baza	100101			2,100,000	1,606,000	1,604,081	1,604,081	1,604,081		1,657,929
Sporuri pentru conditii de munca	100105			52,000	40,500	40,244	40,244	40,244		41,463
Indemnizatii de hrana	100117				119,220					
Alte drepturi salariale in bani	100130			140,000	112,000	108,870	108,870	108,870		112,854
Cheltuieli salariale in natura (cod 10.02.01 la 10.02.06+10.02.30)	1002			74,000	60,000	57,400	57,400	57,400		57,400
Norme de hrana	100202			14,000						
Tichete de vacanta	100206			60,000	60,000	57,400	57,400	57,400		57,400
Contributii (cod 10.03.01 la 10.03.06)	1003			78,000	68,000	48,351	48,351	48,351		41,040
Contributii de asigurari sociale de stat	100301			17,000	17,000	7,835	7,835	7,835		
Contributii de asigurari de somaj	100302			1,000	1,000	248	248	248		
Contributii de asigurari sociale de sanatate	100303			6,000	6,000	2,580	2,580	2,580		
Contributii de asigurari pentru accidente de munca si boli profesionale	100304			3,000	3,000	75	75	75		

A	B	1	2	3	4	5	6	7	8=6-7	9
Contributii pentru concedii si indemnizatii	100306			1,000	1,000	183	183	183		
Contributia asiguratorie pentru munca	100307			50,000	40,000	37,430	37,430	37,430		41,040
TITLUL II BUNURI SI SERVICII (cod 20.01 la 20.06+20.09 la 20.16+20.18 la 20.25+20.27+20.30)	20			349,000	695,210	671,264	672,264	672,264		449,037
Bunuri si servicii (cod 20.01.01 la 20.01.09+20.01.30)	2001			118,000	242,930	240,504	240,504	240,504		176,318
Furnituri de birou	200101			6,000	13,000	12,996	12,996	12,996		6,750
Materiale pentru curatenie	200102			15,000	26,930	26,925	26,925	26,925		12,697
Incalziri, iluminat si forta motrica	200103			28,000	38,000	37,000	37,000	37,000		38,261
Apa, canal si salubritate	200104			3,000	3,000	1,873	1,873	1,873		1,074
Carburanti si lubrifianti	200105			12,000	42,000	41,713	41,713	41,713		18,479
Piese de schimb	200106			10,000	18,000	18,000	18,000	18,000		17,498
Posta, telecomunicatii, radio, tv, internet	200108			4,000	4,000	4,000	4,000	4,000		3,989
Materiale si prestari de servicii cu caracter functional	200109			20,000	49,000	48,998	48,998	48,998		42,867
Alte bunuri si servicii pentru intretinere si functionare	200130			20,000	49,000	48,999	48,999	48,999		34,703
Reparatii curente	2002			75,000	95,000	89,680	89,680	89,680		87,725
Bunuri de natura obiectelor de inventar (cod 20.05.01+20.05.03+20.05.30)	2005			16,000	45,000	44,823	44,823	44,823		62
Uniforme si echipament	200501			7,000	10,000	9,823	9,823	9,823		
Alte obiecte de inventar	200530			9,000	35,000	35,000	35,000	35,000		62
Deplasari, detasari, transferari (cod 20.06.01+20.06.02)	2006			20,000	19,000	17,217	17,217	17,217		16,994
Deplasari interne, detasari, transferari	200601			20,000	19,000	17,217	17,217	17,217		16,994
Pregatire profesionala	2013			10,000	10,000	6,371	6,371	6,371		6,371
Protectia muncii	2014			10,000	15,000	8,684	9,684	9,684		5,720
Alte cheltuieli (cod 20.30.01 la 20.30.04+20.30.06+20.30.07+20.30.09+20.30.30)	2030			100,000	268,280	263,985	263,985	263,985		155,847
Prime de asigurare non-viata	203003			5,000	10,000	6,585	6,585	6,585		3,377
Alte cheltuieli cu bunuri si servicii	203030			95,000	258,280	257,400	257,400	257,400		152,470
TITLUL XIX PLATI EFECTUATE IN ANII PRECEDENTI SI RECUPERATE IN ANUL CURENT(85.01)	85F				-7,930	-7,932	-7,932	-7,932		
Plati efectuate in anii precedenti si recuperate in anul curent (cod 85.01.01)	8501F				-7,930	-7,932	-7,932	-7,932		
Plati efectuate in anii precedenti si recuperate in anul curent in sectiunea de functionare a bugetului local	850101				-7,930	-7,932	-7,932	-7,932		

A	B	1	2	3	4	5	6	7	8=6-7	9
SECTIUNEA DE DEZVOLTARE (cod 51+55+56+58+70+81+85)	D			7,000	107,000	106,874	106,874	106,874		
CHELTUIELI DE CAPITAL ((cod 71+72+75)	70			7,000	107,000	106,874	106,874	106,874		
TITLUL XIII ACTIVE NEFINANCIARE (cod 71.01 + 71.03)	71			7,000	107,000	106,874	106,874	106,874		
Active fixe (cod 71.01.01 la 71.01.03+71.01.30)	7101			7,000	107,000	106,874	106,874	106,874		
Alte active fixe	710130			7,000	107,000	106,874	106,874	106,874		
	84				-7,930	-7,932	-7,932	-7,932		
A. CHELTUIELILE CURENTE (10+20+30+40+50+51+55+56+58+57+59)	01			2,793,000	2,700,930	2,530,210	2,531,210	2,531,210		2,359,723
TITLUL XIX PLATI EFECTUATE IN ANII PRECEDENTI SI RECUPERATE IN ANUL CURENT (85.01)	85				-7,930	-7,932	-7,932	-7,932		

*) Se inscriu denumirea si simbolul capitolelor din bugetul aprobat detaliate pe titluri , articole, alineate, pe structura clasificatiei economice (bugetele locale, bugetul creditelor externe, bugetul creditelor interne, bugetul fondurilor externe nerambursabile - sursa D, institutii finantate integral sau partial din venituri proprii/activitati finantate integral din veniturii proprii)

NOTA: Sumele inscrise in col. 6 "Plati efectuate" cu semnul minus la Titlul 85, art. 85.01 "Plati efectuate din precedenti si recuperate in anul curent", se inscriu si pe col. 4 "Angajamente bugetare" si col. 5 "Angajamente legale" la acelasi cod tot cu semnul minus , astfel incat in col. 7 "Angajamente legale de plati" sa nu fie raportate sume.

Ordonator principal de credite

Dr. Ing. Tănase Gheorghe



Directia
Economica, Buget-Finante

[Handwritten signature]