

ROMÂNIA


CONSILIUL JUDEȚEAN TELEORMAN PREȘEDINTE

Nr. 8227 din 13 iulie 2013

Către,

DIRECȚIA GENERALĂ A FINANȚELOR PUBLICE TELEORMAN

Vă transmitem alăturat „Situția financiară” întocmită la 30 iunie 2013, conform Ordinului Ministrului Finanțelor Publice nr. nr.505 din 18 aprilie 2013 pentru aprobarea Normelor Metodologice privind întocmirea și depunerea situațiilor financiare trimestriale ale instituțiilor publice, precum și a unor raportări financiare lunare în anul 2013.



GS/ȘN 2 ex.

RAPORT DE ANALIZĂ PE BAZA DE BILANȚ

încheiat la 30 iunie 2013

Consiliul Județean a întocmit „Situțiile financiare” la 30 iunie 2013, având în vedere modelele aprobate prin Ordinul Ministerului Finantelor Publice nr. 505 din 12 aprilie 2013 pentru aprobarea Normelor Metodologice privind întocmirea și depunerea situațiilor financiare trimestriale ale instituțiilor publice, precum și a unor raportări financiare lunare în anul 2013.

Întocmirea „Situțiilor financiare” la data de 30 iunie 2013 s-a făcut cu respectarea prevederilor Legii contabilitatii nr.82/1991 republicată cu modificările și completările ulterioare, Legii bugetului de stat pe anul 2013 nr.5/2013, ale Legii nr. 273/2006 privind finanțele publice locale cu modificările și completările ulterioare, precum și potrivit celorlalte acte normative în vigoare.

Bilanțul contabil, primul formular al Situațiilor financiare, s-a întocmit de instituțiile de subordonare județeană și aparatul propriu, pe baza bilanțelor de verificare a conturilor sintetice întocmite la 30 iunie 2013, puse de acord cu bilanța conturilor analitice în conformitate cu prevederile Legii contabilității.

Situațiile financiare ale Consiliului județean au rezultat prin centralizarea formularelor completate de următoarele institutii: Centrul Scolar pentru Educație Incluzivă Alexandria, Centrul Scolar pentru Educatie Incluziva Roșiorii de Vede, Centrul Județean de Resurse și Asistență Educațională, Directia Generală de Asistența Socială si Protecția Copilului, Biblioteca Judeteana “Marin Preda”, Muzeul Judetean, Centrul Județean de Conservare și Promovare a Culturii Tradiționale Teleorman, Centrul pentru Persoanele varstnice Cervenia, Centrul pentru Persoanele varstnice Furculești, Serviciul Public Comunitar de Evidență a Persoanelor, Serviciul de Cooperare Internă si Internațională, Serviciul Informatic, Serviciul Deservire, Paza si Protocol, Camera Agricolă, Spitalul de Pneumoftiziologie Rosiorii de Vede, Spitalul de Psihiatrie Poroschia Direcția de Pază a Județului Teleorman,și aparatul propriu, cuprinzând următoarele :

Cod 01	Bilanț
Cod 02	Contul de rezultat patrimonial
Cod 03	Situația fluxurilor de trezorerie
Cod 04	Situația fluxurilor de trezorerie Situația disponibilităților la trezoreria statului - ajutoare
Anexa 7	Contul de execuție al instituțiilor publice – cheltuieli – detalieri pe capitole bugetare
Anexa 9	Contul de execuție a bugetului instituțiilor publice și activităților finanțate din venituri proprii și subvenții (de subordonare locală) Venituri
Anexa 11	Contul de execuție a bugetului instituțiilor publice și activităților finanțate din venituri proprii și subvenții (de subordonare locală) Cheltuieli
Anexa 12	Contul de execuție a bugetului local - Venituri
Anexa 13	Contul de execuție a bugetului local - Cheltuieli
Anexa 14 b	Disponibil din mijloace cu destinație specială
Anexa 16	Contul de execuție a bugetului creditelor interne – Cheltuieli
Anexa 17	Contul de execuție a bugetului fondurilor externe nerambursabile Venituri
Anexa 18	Contul de execuție a bugetului fondurilor externe nerambursabile Cheltuieli
Anexa 27	Situația plăților efectuate la titlul 56 "Proiecte cu finanțare din fonduri externe nerambursabile (FEN) postaderare
Anexa 30	Plati restante
Anexa 33	Situația unor indicatori referitori la protecția copilului și a persoanelor cu handicap
Anexa 40 b	Situația activelor și datoriilor instituțiilor publice din administrația locală,

Sub autoritatea Consiliului Județean Teleorman funcționează un număr de 16 instituții și servicii publice care sunt **finanțate** potrivit art.67 alin.(1) din Lega nr. 273/2006 privind finanțele publice locale, cu modificările și completările ulterioare, astfel:

- a) integral din bugetul local – 5 instituții
- b) din venituri proprii și subvenții acordate de la bugetul local – 9 instituții și servicii publice
- c) integral din venituri proprii – 4 servicii publice

Bugetele de venituri și cheltuieli ale instituțiilor și serviciilor publice sunt prezentate în anexele 1-14, structurate după modul de finanțare astfel :

a) integral din bugetul propriu al județului:

- Centrul Scolar pentru Educație Incluzivă Alexandria
- Centrul Scolar pentru Educație Incluzivă Roșiorii de Vede
- Centrul de Resurse și Asistență Educațională

- Biblioteca Județeană „Marin Preda”
- Direcția Generală de Asistență Socială și Protecția Copilului

b) din venituri proprii și subvenții acordate de la bugetul propriu al județului :

- Serviciul Public Comunitar de Evidență a Persoanelor
- Centrul Județean de Conservare și Promovare a Culturii Tradiționale
- Muzeul Județean
- Centrul pentru Persoanele varstnice Cervenia
- Centrul pentru Persoanele varstnice Furculești
- Serviciul Informatic
- Serviciul de Cooperare Internă și Internațională
- Serviciul Deservire, Pază și Protocol
- Camera Agricolă

c) integral din venituri proprii :

- Spitalul Județean de Urgență Alexandria
- Spitalul de Pneumoftiziologie Rosiorii de Vede
- Spitalul de Psihiatrie Poroschia
- Direcția Județeană de Pază

La **instituțiile de învățământ special**, în bilanțul la data de 30 iunie 2013 se înregistrează în contul 121 un sold creditor în sumă de 797 lei la Centrul Școlar pentru Educație Incluzivă Alexandria, reprezentând excepție deoarece instituțiile de învățământ nu completează formularul Cont de rezultat patrimonial, cod 02.

Mentionăm că Anexa 20a și Anexa 20b „Situția sumelor primite direct/indirect de la Comisia Europeană/alți donatori și a plăților din FEN postaderare nu au completate deoarece Consiliul Județean Teleorman are calitatea de beneficiar.

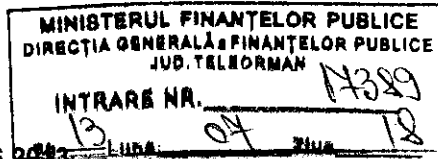
Nu avem plăți restante înregistrate în contabilitate la 30 iunie 2013 din programe de interes național.

Elementele prezentate în situațiile financiare au fost completate în concordanță cu principiile contabile generale, conform contabilității de angajament, și anume :

➤ *principiul continuității activității* : Consiliul Județean este o instituție publică care își continuă în mod normal funcționarea fără a intra în stare de desființare sau de reducere semnificativă a activității.

BILANT


incheiat la 30.06.2013



- lei -

Nr. rand	Denumirea indicatorilor	Cod	Sold la:	
			inceputul anului	sfarsitul perioadei
A	B	C	1	2
	Active fixe necorporale (ct.203+205+206+208+233-280-290-293*)	03	645820	630146
	Instalatii tehnice, mijloace de transport, animale, plantatii,mobilier, aparatura birotica si alte active corporale (ct.213+214+231-281-291-293*)	04	72858952	84763330
	Terenuri si cladiri (ct.211+212+231-281-291-293*)	05	1361547077	1432186017
	Active financiare necurente (investitii pe termen lung) peste un an (ct.260+265+2671+2672+2673+2675+2676+2678+2679-296) din care: 2678+2679- 296) din care:	07	2522012	2522012
	Titluri de participare (ct.260-296)	08	2522012	2522012
	Creante necurente – sume ce urmeaza a fi incasate dupa o perioada mai mare de un an (ct.4112+4118+4282+4612-4912-4962) din care:	09	2090325	1969992
	Creante comerciale necurente – sume ce urmeaza a fi incasate dupa o perioada mai mare de un an (ct 4112+4118+4612-4912-4962)	10	1959030	1969992
	TOTAL ACTIVE NECURENTE (rd.03+04+05+06+07+09)	15	1439664186	1522071497
	Stocuri (ct.301+302+303+304+305+307+309+331+332+341+345+346+347 +349+351+354+356+357+358+ 359+361+371+381+/-348+/-378-391-392-393-394-395-396-397-398)	19	16897424	16042581
	Creante din operatiuni comerciale, avansuri si alte decontari (ct.232+234+409+4111+4118+413+418+425+4282+4611+473**+48 1+482+483-4911-4961+5128) din care:	21	36668465	34113387
	Creante comerciale si avansuri (ct.232+234+409+4111+4118 +413 +418+4611-4911-4961)	22	32332282	30588372
	Creante bugetare (ct.431**+437**+4424+4428**+444**+446**+4482+461+463+464+4 65+4664+4665+4669+481**+482**-497) din care:	23	961	108242
	Creante din operatiuni cu fonduri externe nerambursabile si fonduri de la buget (ct.4501+4503+4505+4507+4511+4513+4515+4531+4541+4543+4 545+4551+4553+4561+4563+4571+4572+4573+4581+4583+461+4 73**+474+476) din care:	25	10779393	18586272
	Împrumuturi pe termen scurt acordate (ct.2671+2672+2673+2675+2676 +2678 +2679+4681+4682+4683+4684+ 4685+4686+ 4687+4688+4689+469)	27		11135346
	Total creante curente (rd. 21+23+25+27)	30	47448819	63943247
	Conturi la trezorerie, casa în lei. (ct.510+5121+5125+5131+5141+5151+5153 +5161 +5171+5201+5211+5212+5213+523 +5251 +5252 +5253+526+527+ 528+5291+5292 +5293+5294 +5299 +5311+550 +551 +552+ 555 +557+ 5581+ 5582+ 5591+5601 +5602+ 561+562 +5711 +5712 +5713+5714 +5741+5742+5743+5744)	33	14954117	9385196
	Dobânda de încasat, alte valori, avansuri de trezorerie (ct.5187+532+542)	33.1	77745	81684
	Conturi la institutii de credit, BNR, casa în valuta	35	771459	876923

A	B	C	1	2
	(ct.5112+5121+51... 5125+5131+5132+5141+ 5142+ 5151+5152+5153+5161 +5162+5171+5172 +5314+5411+5412+ 550+ 5583+5592+5601 +5602)			
	Total disponibilitati si alte valori (rd.33+33.1+35+35.1)	40	15803321	10343803
	Cheltuieli in avans (ct. 471)	42	24345	23221
	TOTAL ACTIVE CURENTE (rd.19+30+31+40+41+41.1+42)	45	80173909	90352852
	TOTAL ACTIVE (rd.15+45)	46	1519838095	1612424349
	Sume necurente- sume ce urmeaza a fi platite dupa o perioada mai mare de un an (ct.269+401+403+4042+405+4622+509) din care:	52	31186	2592726
	Imprumuturi pe termen lung (ct.1612+1622+1632+1642+1652+1661+1662+1672+168-169)	54	78581717	75709221
	Provizioane (cont 151)	55	1787632	1682257
	TOTAL DATORII NECURENTE (rd.52+54+55)	58	80400535	79984204
	Datorii comerciale, avansuri si alte decontari (ct.401+403+4041+405+408+419+4621+473+481+482+ 483+ 269+509+5128) din care:	60	22827466	28225318
	Datorii comerciale si avansuri (ct. 401+403+4041+405+408+419+4621)	61	21614270	27257495
	Datorii catre bugete(ct. 431+437+440+441+4423+4428+444+446+4481+4555+4671+4672+ 4673+4674+4675+4679 +473+481+482)) din care:	62	21215009	28713194
	Contributii sociale (ct.431+437)	63.1	10640110	11375035
	Datorii din operatiuni cu Fonduri externe nerambursabile si fonduri de la buget, alte datorii catre alte organisme internationale (ct.4502+4504+4506+4512+4514+4516+4521 +4522+4532+4542+4544+4546+4552+4554 +4564+ 4584+ 4585+459+462+473)	65	2516136	10395333
	Imprumuturi pe termen scurt- sume ce trebuie platite intr-o perioada de pana la un an (ct.5186+5191+5192+5193+5194+5195+5196+ 5197+5198)	70		11135346
	Salariile angajatilor (ct.421+423+426+4271+4273+4281)	72	3304214	3276495
	Alte drepturi cuvenite altor categorii de persoane (pensii, indemnizatii de somaj, burse) (ct.422+424+426+4272+4273+429+438)	73		5680
	Venituri in avans (ct.472)	74	56878	49121
	TOTAL DATORII CURENTE (rd.60+62+65+70+71+72+73+74+75)	78	49919703	81800487
	TOTAL DATORII (rd.58+78)	79	130320238	161784691
	ACTIVE NETE = TOTAL ACTIVE - TOTAL DATORII = CAPITALURI PROPRII (rd.80= rd.46-79 = rd.90)	80	1389517857	1450639658
	Rezerve, fonduri (ct.100+101+102+103+104+105+106+132+133+ 135+1391+1392+1393+ 1394+1396+1399)	84	1257996219	1322810672
	Rezultatul reportat (ct.117- sold creditor)	85	88092556	120557952
	Rezultatul patrimonial al exercitiului (ct.121- sold creditor)	87	43429082	7271034
	TOTAL CAPITALURI PROPRII (rd.84+85-86+87-88)	90	1389517857	1450639658



Conducatorul compartimentului
financiar-contabil

CONTUL DE REZULTAT PATRIMONIAL


la data de 30.06.2013

Cod 02

-lei-

Nr. crt	Denumirea indicatorilor	Cod rand	An precedent	An curent
A	B	C	1	2
I.	VENITURI OPERATIONALE	01		
1.	Venituri din impozite, taxe, contributii de asigurari si alte venituri ale bugetelor (ct.730+731+732+733+734+735+736+739+745+746+750+751)	02	32,167,941	21,422,414
2.	Venituri din activitati economice (ct.701+702+703+704+705+706+707+708+/-709)	03	28,219,553	25,543,623
3.	Finantari, subventii, transferuri, alocatii bugetare cu destinatie speciala (ct.770+771+772+773+774+775+776+778+779)	04	69,242,544	84,126,906
4.	Alte venituri operationale (ct.714+719+721+722+781)	05	149,566	802,400
	TOTAL VENITURI OPERATIONALE (rd.02+03+04+05)	06	129,779,604	131,895,343
II.	CHELTUIELI OPERATIONALE	07		
1.	Salariile si contributiile sociale aferente angajatilor (ct.641+642+645+646+647)	08	29,909,044	33,550,482
2.	Subventii si transferuri (ct.670+671+672+673+674+676+677+679)	09	27,420,046	29,251,648
3.	Stocuri, consumabile, lucrari si servicii executate de terti (ct.601+602+603+606+607+608+609+610+611+612+613+614+622+623+624+626+627+628+629)	10	48,805,983	30,942,365
4.	Cheltuieli de capital, amortizari si provizioane (ct.681+682+689)	11	4,080,115	23,022,377
5.	Alte cheltuieli operationale (ct.635+654+658)	12	2,451,591	7,250,112
	TOTAL CHELTUIELI OPERATIONALE (rd.08+09+10+11+12)	13	112,666,779	124,016,984
III.	REZULTATUL DIN ACTIVITATEA OPERATIONALA	14		
	- EXCEDENT (rd.06- rd.13)	15	17,112,825	7,878,359
	- DEFICIT (rd.13- rd.06)	16		
IV.	VENITURI FINANCIARE (ct.763+764+765+766+767+768+769+786)	17	4,860	2,020,341
V.	CHELTUIELI FINANCIARE (ct.663+664+665+666+667+668+669+686)	18	4,922,781	2,628,463
VI.	REZULTATUL DIN ACTIVITATEA FINANCIARA	19		
	- EXCEDENT (rd.17- rd.18)	20		
	- DEFICIT (rd.18- rd.17)	21	4,917,921	608,122
VII.	REZULTATUL DIN ACTIVITATEA CURENTA (rd.14+rd.19)	22		

A	B	C	1	2
	- EXCEDENT (rd.15+20-16-21)	23	194,904	7,270,237 ✓
	- DEFICIT (rd.16+21-15-20)	24		
VIII.	VENITURI EXTRAORDINARE (ct.790+791)	25	1,407	
IX	CHELTUIELI EXTRAORDINARE (ct.690+691)	26	4,971	
X	REZULTATUL DIN ACTIVITATEA EXTRAORDINARA	27		
	- EXCEDENT (rd.25-rd.26)	28		
	- DEFICIT (rd.26-rd.25)	29	3,564	
XI	REZULTATUL PATRIMONIAL AL EXERCITIULUI	30		
	- EXCEDENT (rd. 23+28-24-29)	31	12,191,340	7,270,237 ✓
	- DEFICIT (rd. 24+29-23-28)	32		



Conducatorul institutiei

Conducatorul compartimentului
financiar-contabil

Ghinea

REZULTAT PATRIMONIAL


la 30 iunie 2013

REZUTAT PATRIMONIAL	BILANT	CONT DE REZULTAT
TOTAL	7.271.034	7.270.237
Rezultatul patrimonial al exercitiului (ct.121 - sold debitor)	BILANT	CONT DE REZULTAT
CENTRUL DE EDUCATIE INCLUZIVA ROSIORI	150.776	150.776
SPITALUL JUDETEAN DE URGENTA ALEXANDRIA	7.098.976	7.098.976
SPITALUL DE PNEUMOFIZIOLOGIE ROSIORI DE VEDE	326.799	326.799
BIBLIOTECA	5.027	5.027
MUZEU	9.044	9.044
CENTRUL CULTURAL	37.709	37.709
CENTRUL DE PERSOANE VARSTNICE FURCULESTI	19.341	19.341
SERVICIU INFORMATIC	9.423	9.423
CAMERA AGRICOLA	41.913	41.913
TOTAL	7.699.008	7.699.008
Rezultatul patrimonial al exercitiului (ct.121 - sold creditor)	BILANT	CONT DE REZULTAT
AUTORITATI	13.823.498	13.823.498
CENTRUL DE EDUCATIE INCLUZIVA ALEXANDRIA	81.620	80.823
CENTRUL DE RESURSE SI ASISTENTA EDUCATIONALA	533	533
ASISTENTA	276.594	276.594
SERVICIUL DE EVIDENTA POPULATIEI	55.594	55.594
SPITALUL DE PSIHIATRIE POROSCHIA	545.972	545.972
CENTRUL DE PERSOANE VARSTNICE CERVENIA	81.679	81.679
SERVICIUL COOPERARE	3.512	3.512
SERVICIUL DESERVIRE PAZA SI PROTOCOL	89.201	89.201
DIRECTIA DE PAZA	11.839	11.839
TOTAL	14.970.042	14.969.245
FINANTARE BUGET DE STAT		
CENTRUL DE EDUCATIE INCLUZIVA ALEXANDRIA	797	
Rezultatul patrimonial al exercitiului (ct.121 - sold creditor)	797	

Denumirea indicatorilor	Cod rand	Total	Casa in lei	Disponibil/Finantarea din bugetul de stat	Disponibil/Finantarea din bugetul local	Disponibil/Finantarea din bugetul asigurarii sociale de stat	Disponibil/Finantarea din bugetul asigurarii de somaj	Disponibil/Finantarea din bugetul asigurarii sociale de sanatate	Disponibil/Finantarea de la bugetul trezoreriei statului	Disponibil/Finantarea din bugetul Fondului pentru mediu	Alte disponibilitati
A	B	1	2	3	4	5	6	7	8	9	10
1. Incasari	02	122936761	3092027	✓	73526425	✓					46318309
2. Plati	03	98760138	3072076	✓	52137748	✓					43550314
3. Numerar net din activitatea operationala (rd.02-03)	04	24176623	19951		21388677						2767995
1. Incasari	06	1475892			892						1475000
Plati	07	25753382			24611316						1142066
3. Numerar net din activitatea de investitii (rd.06-07)	08	-24277490			-24610424						332934
1. Incasari	10	11135454			11135346						108
2. Plati	11	5468161			5468161						108
3. Numerar net din activitatea de finantare (rd.10-rd.11)	12	5667293			5667185						108
IV. CRESTEREA (DESCRSTEREA) NETA DE NUMERAR SI ECHIVALENT DE NUMERAR (rd.04+rd.08+rd.12)	13	5566426	19951		2445438						3101037
V. NUMERAR SI ECHIVALENT DE NUMERAR LA INCEPUTUL ANULUI	14	14954116	2116	✓	11135346	✓					3816654
- sume utilizate din excedentul anului precedent*	14.2	11135346			11135346						
VI. NUMERAR SI ECHIVALENT DE NUMERAR LA SFARȘITUL PERIOADEI (rd.13+rd.14+14.1 - 14.2)	15	9385196	22067	✓	2445438	✓					6917691

NOTA: Coloarele se completeaza astfel:

- Coloana 1 - Contul (911+651+10) lei
- Coloana 2 - Contul (911+651+10) lei
- Coloana 3 - la incasari contul 5203 "Disponibil al bugetului local" iar la plati contul 7702 "Finantarea de la bugetele locale" / de la bugetul asigurarii sociale de stat" /
- Coloana 4 - la incasari contul 5251 "Disponibil al bugetului asigurarii sociale de stat" iar la plati contul 7703 "Finantarea de la bugetul asigurarii sociale de stat" /
- Coloana 5 - la incasari contul 5251 "Disponibil al bugetului asigurarii sociale de stat" iar la plati contul 7704 "Finantarea din bugetul asigurarii sociale de stat" /
- Coloana 6 - la incasari contul 5741 "Disponibil din veniturile curente ale bugetului asigurarii pentru somaj" iar la plati contul 7704 "Finantarea din bugetul asigurarii sociale de stat" /
- Coloana 7 - la incasari contul 5711 "Disponibil din veniturile curente ale Fondului national unic de asigurari sociale de sanatate" iar la plati contul 7705 "Finantarea din bugetul national unic de asigurari sociale de sanatate" /
- Coloana 8 - la incasari contul 5751 "Disponibil din veniturile locale ale asigurarii sociale de sanatate" iar la plati contul 7706 "Finantarea din bugetul local unic de asigurari sociale de sanatate" /
- Coloana 9 - la incasari contul 5741 "Disponibil din veniturile locale ale asigurarii sociale de sanatate" iar la plati contul 7709 "Finantarea din bugetul local unic de asigurari sociale de sanatate" /
- Coloana 10 - la incasari contul 5741 "Disponibil din veniturile locale ale asigurarii sociale de sanatate" iar la plati contul 7709 "Finantarea din bugetul local unic de asigurari sociale de sanatate" /
- Coloana 11 - la incasari contul 5741 "Disponibil din veniturile locale ale asigurarii sociale de sanatate" iar la plati contul 7709 "Finantarea din bugetul local unic de asigurari sociale de sanatate" /
- Coloana 12 - la incasari contul 5741 "Disponibil din veniturile locale ale asigurarii sociale de sanatate" iar la plati contul 7709 "Finantarea din bugetul local unic de asigurari sociale de sanatate" /



Conducătorul institutiei
financiar-contabil

Viza trezorerie



SITUAȚIA DISPONIBILITĂȚILOR LA TREZORERIA STATULUI
la data de 30 iunie 2013

cod 03

-lei-

DENUMIRE INDICATOR	Cod rând	TOTAL						Ake disponibilitati					
			A	B	1	2	3		4	5	6	7	8
I. NUMERAR DIN ACTIVITATEA OPERAȚIONALĂ	01												
1. Incasări	02	122.936.761	3.092.027			73.526.425							46.318.309
2. Plăți	03	98.760.138	3.072.076			52.137.748							43.550.314
3. Numerar net din activitatea de finanțare (rd.02-03)	04	24.176.623	19.951			21.388.677							2.67.995
II. NUMERAR DIN ACTIVITATEA DE INVESTIȚII	05												
1. Incasări	06	1.475.892				892							1.475.000
2. Plăți	07	25.753.382				24.611.316							1.142.066
3. Numerar net din activitatea de finanțare (rd.06-07)	08	-24.277.490				-24.610.424							332.934
III. NUMERAR DIN ACTIVITATEA DE FINANȚARE	09												
1. Incasări	10	11.135.454				11.135.346							108
2. Plăți	11	5.468.161				5.468.161							
3. Numerar net din activitatea de finanțare (rd.10-11)	12	5.667.293				5.667.185							108
IV. CREȘTEREA(DESCREȘTEREA) NETĂ DE NUMERAR ȘI ECHIVALENT DE NUMERAR (rd.04+08+12)	13	5.566.426	19.951			2.445.438							3.101.037
V. NUMERAR SI ECHIVALENT DE NUMERAR LA ÎNCEPUTUL ANULUI	14	14.954.116	2.116			11.135.346							3.816.654
- sume utilizate din excedentul anului precedent*	14.2	11.135.346				11.135.346							
VI. NUMERAR ȘI ECHIVALENT DE NUMERAR LA SFÂRȘITUL PERIOADEI (rd.13+14), din care :	15	9.385.196	22.067			2.445.438							6.917.691



CONDUCĂTORUL COMPARTIMENTULUI
FINANCIAR-CONTABIL,

[Signature]


VIZA TREZORERIEI



SITUAȚIA DISPONIBILITĂȚILOR LA TREZORERIA STATULUI
la data de 30 iunie 2013

03 ajutoare

CONT TREZORERIE/CONT CONTABIL	Cod rând	TOTAL	50								5211	5311	
			04	06	07	10	24	26	28	41			47
A	B	0	1	2	3	4	5	6	7	8	9	10	11
I. OPERAȚIONALĂ	01												
1. Incasări	02	119.844.734	110.749	105.280		3.515.932		2.803.761	368.360	36.456.657	2.957.570		73.526.425
2. Plăți	03	95.688.062	108.468	282.883		3.163.383		2.735.945	368.166	33.966.605	2.924.864		52.137.748
3. Numerar net din activitatea de finanțare (rd.02-03)	04	24.156.672	2.281	-177.603		352.549		67.816	194	2.490.052	32.706		21.388.677
II. NUMERAR DIN ACTIVITATEA DE INVESTIȚII	05												
1. Incasări	06	1.475.892									1.475.000		892
2. Plăți	07	25.753.382				17.419					1.124.647		24.611.316
3. Numerar net din activitatea de finanțare (rd.06-07)	08	-24.277.490				-17.419					350.353		-24.610.424
III. NUMERAR DIN ACTIVITATEA DE FINANȚARE	09												
1. Incasări	10	11.135.454							108				11.135.346
2. Plăți	11	5.468.161							108				5.468.161
3. Numerar net din activitatea de finanțare	12	5.667.293											5.667.185
IV. CREȘTEREA/DESCREȘTEREA NETĂ DE NUMERAR ȘI ECHIVALENT DE NUMERAR (rd.04+08+12)	13	5.546.475	2.281	-177.603		335.130		67.816	302	2.490.052	383.059		2.445.438
V. NUMERAR ȘI ECHIVALENT DE NUMERAR LA ÎNCEPUTUL ANULUI	14	14.952.000	845	385.438	14.993	3.494	6.170		126.612	3.279.102			11.135.346
- sume utilizate din excedentul anului precedent*	14,2	11.135.346											11.135.346
VI. NUMERAR ȘI ECHIVALENT DE NUMERAR LA SFÂRȘITUL PERIOADEI (rd.13+14), din care :	15	9.363.129	3.126	207.835	14.993	338.624	6.170	67.816	126.914	5.769.154	383.059		2.445.438



CONDUCĂTORUL INSTITUȚIEI,
CONDUCĂTORUL COMPARTIMENTULUI
FINANCIAR-CONTABIL,

Eghine

[Signature]

VIZA TREZORERIEI



03 ajutoare		SPTALUL ALEXANDRIA	SPTALUL POROSCHIA	MUZEU	CENTRUL CULTURAL	CENTRUL DE PERSOANE VARSTNICE CERVENIA	CENTRUL DE PERSOANE VARSTNICE	SERVICIU COOPERARE	SERVICIU INFORMATIC	S. D.P.P.	D.G.S.	DIRECTIA DE PAZA	CAMERA AGRICOLA			
CONT TREZORERIE/CONT CONTABIL	50.41	50.47	50.41	50.10	50.10	50.06	50.10	50.07	50.10	50.10	50.10	50.28	50.10			
A	15	16	16	17	18	19	20	21	22	23	24	25	26	27	28	
I. NUMERAR DIN ACTIVITATEA OPERATIONALA																
1. Incaasari	27.627.482	2.763.570	4.555.024	309.930	824.635	15.040	570.280		423.224	52.562	150.335	515.507		368.360	330.213	
2. Plati	27.319.331	2.730.864	2.774.755	298.897	765.657	15.040	541.170		387.846	48.020	127.332	390.314		368.166	329.585	
3. Numerar net din activitatea de finantare (rd.02-03)	308.151	32.706	1.780.269	11.033	58.978		29.110		35.378	4.542	23.003	125.193		194	628	
II. NUMERAR DIN ACTIVITATEA DE INVESTITII																
1. Incaasari																
2. Plati		24.136					17.419									
3. Numerar net din activitatea de finantare (rd.06-07)		-24.136					-17.419									
III. NUMERAR DIN ACTIVITATEA DE FINANTARE																
1. Incaasari														108		
2. Plati																
3. Numerar net din activitatea de finantare														108		
IV. CRESTEREA/DESCRESTEREA NETA DE NUMERAR SI ECHIVALENT DE NUMERAR (rd.04+08+12)	308.151	8.570	1.780.269	11.033	58.978		11.691		35.378	4.542	23.003	125.193		302	628	
V. NUMERAR SI ECHIVALENT DE NUMERAR LA INCEPUTUL ANULUI	2.879.046		398.168			96	447	29						126.612		
- sume utilizate din excedentul anului precedent*																
VI. NUMERAR SI ECHIVALENT DE NUMERAR LA SFARSITUL PERIOADEI (rd.13+14), din care :	3.187.197	8.570	2.178.437	11.033	58.978	96	12.138	29	35.378	4.542	23.003	125.193		3.047	126.914	628

03 ajutoare		AUTORITATI										ASISTENTA				C.E.I. ALEXANDRIA		C.E.I. ROSIORI		CENTRUL DE RESURSE		SRVICIU COMUNITAR		SPITALUL ROSIORI			
CONT TREZORERIE/CONT CONTABIL		50.06	50.07	5211	8298	50.04	50.06	50.26	50.26	50.26	50.10	50.06	50.24	50.41	50.47												
I. NUMERAR DIN ACTIVITATEA OPERATIONALA		1	2	3	4	5	6	7	8	9	10	11	12	13	14												
1. Incasari				73.526.425		110.749	75.101	1.309.455	898.000	596.306	339.246	15.139		4.274.151	194.000												
2. Plati		203.152		52.137.748		108.468	64.691	1.282.361	887.832	565.752	274.562			3.872.519	194.000												
3. Numerar net din activitatea de finantare (rd.02-03)		-203.152		21.388.677		2.281	10.410	27.094	10.168	30.554	64.684	15.139		401.632													
II. NUMERAR DIN ACTIVITATEA DE INVESTITII																											
1. Incasari				892											1.475.000												
2. Plati				24.611.316											1.100.511												
3. Numerar net din activitatea de finantare (rd.06-07)				-24.610.424											374.489												
III. NUMERAR DIN ACTIVITATEA DE FINANȚARE																											
1. Incasari				11.135.346																							
2. Plati				5.468.161																							
3. Numerar net din activitatea de finantare (IV. CREȘTEREA/DESCREȘTEREA) NETA DE NUMERAR SI ECHIVALENT DE NUMERAR (rd.04+08+12)		-203.152		2.445.438		2.281	10.410	27.094	10.168	30.554	64.684	15.139		401.632	374.489												
V. NUMERAR SI ECHIVALENT DE NUMERAR LA ÎNCEPUTUL ANULUI		250.391	14.964		11.135.346	845	126.579					8.372	6.170	1.888													
- sume utilizate din excedentul anului precedent*					11.135.346																						
VI. NUMERAR SI ECHIVALENT DE NUMERAR LA SFARȘITUL PERIOADEI (rd.13+14), din care :		47.239	14.964	2.445.438		3.126	136.989	27.094	10.168	30.554	64.684	23.511	6.170	403.520	374.489												

SITUAȚIA DISPONIBILITĂȚILOR LA TREZORERIA STATULUI

la data de 30 iunie 2013

03 ajutoare		CETRUL CULTURAL	CETRUL CERVENIA	CETRUL PURCULEȘTI	SERVICIU COMUNITAR	SERVICIU COOPERARE	SERVICIU INFORMATIC	CAMERA AGRICOLA	D.G.S.	S. D.P.P.	DIRECTIA DE PAZA
CASA/CONT CONTABIL		5311	5311	5311	5311	5311	5311	5311	5311	5311	5311
A	B	13	14	15	16	17	18	19	20	21	22
I. NUMERAR DIN ACTIVITATEA OPERAȚIONALĂ											
1. Încasări	01										
	02	120.079	254.441	222.066	55.453	1.010	6.050	55.706		73.471	15.629
2. Plăți	03	119.236	252.485	221.178	55.414	1.010	4.598	54.917		70.964	13.973
3. Numerar net din activitatea de finanțare (rd.02-03)	04	843	1.956	888	79		1.452	789		2.507	1.656
II. NUMERAR DIN ACTIVITATEA DE INVESTIȚII											
1. Încasări	06										
2. Plăți	07										
3. Numerar net din activitatea de finanțare (rd.06-07)	08										
III. NUMERAR DIN ACTIVITATEA DE FINANȚARE											
1. Încasări	10										
2. Plăți	11										
3. Numerar net din activitatea de finanțare (rd.10-11)	12										
IV. CREȘTEREA(DESCREȘTEREA) NETĂ DE NUMERAR ȘI ECHIVALENT DE NUMERAR (rd.04+08+12)											
	13	843	1.956	888	79		1.452	789		2.507	1.656
V. NUMERAR SI ECHIVALENT DE NUMERAR LA ÎNCEPUTUL ANULUI											
	14										
VI. NUMERAR ȘI ECHIVALENT DE NUMERAR LA SFÂRȘITUL PERIOADEI (rd.13+14), din care :											
	15	843	1.956	888	79		1.452	789	2.116	2.507	1.656

SITUAȚIA DISPONIBILITĂȚILOR LA TREZORERIA STATULUI

la data de 30 iunie 2013

03 ajutoare		- lei -											
CASA/CONT CONTABIL	Cod rând	TOTAL 531	5311	5311	5311	5311	5311	5311	5311	5311	5311	5311	5311
	A	B	1	2	3	4	5	6	7	8	10	11	12
I. NUMERAR DIN ACTIVITATEA OPERATIONALĂ													
1. Incasări	01												
	02	3.092.027	1.161.341	314.496	9.431	8.500	13.282	348.888	43.270	352.928		4.950	30.996
2. Plăți	03	3.072.076	1.156.665	312.925	9.431	7.117	13.282	348.888	41.185	352.928		4.887	30.993
3. Numerar net din activitatea de finanțare (rd.02-03)	04	19.961	4.676	1.571		1.383			2.085			63	3
II. NUMERAR DIN ACTIVITATEA DE INVESTIȚII													
1. Incasări	05												
	06												
2. Plăți	07												
3. Numerar net din activitatea de finanțare (rd.06-07)	08												
III. NUMERAR DIN ACTIVITATEA DE FINANȚARE													
1. Incasări	09												
	10												
2. Plăți	11												
3. Numerar net din activitatea de finanțare (rd.10-11)	12												
IV. CREȘTEREA/DESCREȘTEREA) NETĂ DE NUMERAR ȘI ECHIVALENT DE NUMERAR (rd.04+08+12)													
	13	19.961	4.676	1.571		1.383			2.085			63	3
V. NUMERAR ȘI ECHIVALENT DE NUMERAR LA ÎNCEPUTUL ANULUI													
	14	2.116											
VI. NUMERAR ȘI ECHIVALENT DE NUMERAR LA SFÂRȘITUL PERIOADEI (rd.13+14), din care :													
	15	22.067	4.676	1.571		1.383			2.085			63	3

SITUATIA FLUXURILOR DE TREZORERIE

la data de 30.06.2013

Cod 04

-lei-


Denumirea indicatorilor	Cod rand	Total	Casa in valuta	Alte disponibilitati
A	B	1	2	3
I. NUMERAR DIN ACTIVITATEA OPERATIONALA	01			
1. Incasari	02	15,690,748	✓ 20,277	✓ 15,670,471
2. Plati	03	15,585,284	✓ 20,277	✓ 15,565,007
3. Numerar net din activitatea operationala (rd. 02-rd.03)	04	105,464		105,464
II. NUMERAR DIN ACTIVITATEA DE INVESTITII	05			
1. Incasari	06			
2. Plati	07			
3. Numerar net din activitatea de investitii (rd.06-07)	08			
III. NUMERAR DIN ACTIVITATEA DE FINANTARE	09			
1. Incasari	10			
2. Plati	11			
3. Numerar net din activitatea de finantare (rd.10-rd.11)	12			
IV. CRESTEREA (DESCRESTEREA) NETA DE NUMERAR SI ECHIVALENT DE NUMERAR (rd.04+rd.08+rd.12)	13	105,464		105,464
V. NUMERAR SI ECHIVALENT DE NUMERAR LA INCEPUTUL ANULUI	14	771,459	✓	771,459
1. Diferente de curs favorabile	15			
2. Diferente de curs nefavorabile	16			
VI. NUMERAR SI ECHIVALENT DE NUMERAR LA FINELE PERIOADEI (rd.13+14 +15-16)	17	876,923		876,923

NOTA: Coloanale se completeaza astfel:

Col.1 TOTAL - (col.1+col.2+col.3+.....n)

Col.2 - ct. 5314 "Casa in valuta"

Col.3 si urmatoarele - ct. de disponibilitati in lei si in valuta la unitati bancare:(5xx)



Conducatorul compartimentului financiar-contabil

SITUAȚIA FLUXURILOR DE TREZORERIE
la data de 30 iunie 2013

cont 04 ajutor

DENUMIREA INDICATORULUI	Cod rand	TOTAL	AUTORITATI											
			Totali			ASISTENTA						SPTALUL ALEXANDRIA		
			Casa in valuta	Banci	Casa in valuta	Anexa 14 b GAR.	Ct. 5161	ct.5161	ct.515-512	BCR 515	ASISTENTA 515 BCR	Anexa 14 b	Anexa 14 b	
I. NUMERAR DIN ACTIVITATEA OPERATIONALA	A	B	C=D+E	D	E	1	2	3	4	5	7	8	9	
1. Incasari	01	15.690.748	20.277	15.670.471	20.277			1.986.829	3.481.330	10.158.354	30.703	660	1.273	
2. Plati	02	15.585.284	20.277	15.565.007	20.277			1.986.168	3.480.648	10.087.233	120		3.029	
3. Numerar net din activitatea operationala (vd 02 - rd 03)	03	105.464		105.464				661	682	71.121	30.583	660	-1.756	
II. NUMERAR DIN ACTIVITATEA DE INVESTITII	04													
1. Incasari	05													
2. Plati	06													
3. Numerar net din activitatea de investitii (rd 06-07)	07													
III. NUMERAR DIN ACTIVITATEA DE FINANTARE	08													
1. Incasari	09													
2. Plati	10													
3. Numerar net din activitatea de finantare (rd 10-rd 11)	11													
IV. CREȘTEREA (DESCREȘTEREA) NETA DE NUMERAR SI ECHIVALENT DE NUMERAR (rd 04+rd 08+rd 12)	12													
V. NUMERAR SI ECHIVALENT DE NUMERAR LA ÎNCEPUTUL PERIOADEI	13													
1. Diferențe de curs nefavorabile	14	771.459		771.459				5.636	-18	197	155.673	3.364	16.204	55.903
2. Diferențe de curs favorabile	15													
VI. NUMERAR SI ECHIVALENT DE NUMERAR LA SFARȘITUL ANULUI (rd 13+rd 14), din care:	16													
	17	876.923		876.923				5.636	643	879	226.794	33.947	16.864	54.147

cod 04 ajutor

- lei -

DENUMIREA INDICATORULUI	ȘȘTALUL ROSORNI		ȘȘTALUL POROSCHIA		CENTRUL CULTURAL		CENTRUL CERVENIA		CENTRUL FURCULEȘTI		S.D.P.P.		INFORMATIC		COOPERARE		CAMERA AGRICOLA		DIRECTIA DE PAZA	
	10	11	13	14	15	16	17	18	19	20	21	22								
I. NUMERAR DIN ACTIVITATEA OPERATIONALA	10	11	13	14	15	16	17	18	19	20	21	22								
1. Incasari	11.062						200	60												
2. Plati	4.900	501					1.314			1.094										
3. Numerar net din activitatea operationala (rd. 02- rd.03)	6.162	-501					-1.114	60		-1.094										
II. NUMERAR DIN ACTIVITATEA DE INVESTITII																				
1. Incasari																				
2. Plati																				
3. Numerar net din activitatea de investitii (rd. 06-07)																				
III. NUMERAR DIN ACTIVITATEA DE FINANTARE																				
1. Incasari																				
2. Plati																				
3. Numerar net din activitatea de finantare (rd. 10-rd.11)																				
IV. CREȘTEREA (DESCREȘTEREA) NETA DE NUMERAR SI ECHIVALENT DE NUMERAR (rd.04+rd.08+rd.12)	6.162	-501					-1.114	60		-1.094										
V. NUMERAR SI ECHIVALENT DE NUMERAR LA ÎNCEPUTUL PERIOADEI	510.281	3.808	1.020	690	122	12	1.529	979	104	1.094	11.925	2.936								
1. Diferenta de curs favorabile																				
2. Diferenta de curs nefavorabile																				
VI. NUMERAR SI ECHIVALENT DE NUMERAR LA ȘȘFARSITUL ANULUI (rd.13+rd.14), din care:	516.443	3.307	1.020	690	122	12	415	1.039	104		11.925	2.936								

DISPONIBIL DIN MILIOANE CU DESTINAȚIE SPECIALĂ

la data de 30.06.2013

Cod 05

-lei-

Denumirea indicatorilor	Nr. rand	Disponibil la începutul anului	Incasari	Plati	Disponibil la sfârșitul perioadei
A	B	1	2	3	4
TOTAL (rd.02 la 15) din care:	01	110,596	2,193	5,437	107,352
-Sume primite ca donatii si sponsorizari (ct. 550/analic distinct)	02	14,993			14,993
-Garantii materialele retinute gestionarilor conform Legii nr. 22/1969 (550/analic distinct)	03	89,433	2,193	5,437	86,189
Alte disponibile cu destinație specială (ct. 550/analic distinct)	11	6,170			6,170

Conducătorul institutiei

Conducătorul compartimentului financiar-contabil



Signature

DISPONIBIL DIN MILLOACE CU DESTINATIE SPECIALA
la data de 30 iunie 2013

cod 05

- lei -

DENUMIREA INDICATORILOR	Nr. rand	Disponibil			
		la inceputul anului	Incassari	Plati	la sfarsitul perioadei
TOTAL (rd.02 la 15)	B	1	2	3	4
-Sume primite ca donatii si sponsorizari (ct.550/analitic distinct)	01	110.596	✓ 2.193	✓ 5.437	✓ 107.352
-Garantii materiale reținute gestionarilor conform Legii nr.22/1969 (ct.550/analitic distinct)	02	14.993			14.993
-Sume incasate din debite preluate din bilanțurile de lichidare a patrimoniului fostelor CAP-uri (ct. 550 analitic distinct)	03	89.433	2.193	5.437	86.189
-Fondul pentru simularea personalului potrivit dispozitiilor legale	04				
-Sume primite din fondul de interventie (ct.550/analitic distinct)	05				
-Sume primite din fondurile de contrapartida constituite potrivit legii (ct.550/analitic distinct)	06				
-Sume primite din credite externe contractate de stat pentru finantarea programului de piatră a drumurilor comunale (ct. 550/analitic distinct)	07				
-Paza obstesca comunală (ct. 550/analitic distinct)	08				
-Disponibil din fonduri cu destinatie speciala reprezentand alocatia pentru nou-nascuti conform Legii 416/2001 (ct. 550/analitic distinct)	09				
-Alte disponibilitati cu destinatie speciala ct. 550/analitic distinct	10	6.170			6.170
-Disponibil din fonduri cu destinatie speciala rezultate din vanzarea spatiilor comerciale proprietate privata a statului si a celor de prestari de servicii conform Legii nr. 550/2002 (ct. 550/analitic distinct)	11				
-Ajutor financiar in echivalent a 100 EURO acordat cadrelor didactice din invatamantul preuniversitar (ct. 550/analitic distinct)	12				
-Disponibil din cofinantarea de la bugetul de stat (ct. 550/analitic distinct)	13				
-Disponibil al institutiilor publice financiare integral de la bugetul local, din sume indisponibilizate pe baza de titluri executorii (ct. 550/analitic distinct)	14				
	15				

CONSIILIUL JUDETEAN TELEORMAN
 DEPARTAMENTUL FINANCIAR-CONTABIL

Conducatorul compartimentului
financiar-contabil,


Ștefan

[Signature]

Situația plăților efectuate și a sumelor declarate pentru cota-parte aferentă cheltuielilor finanțate din FEN postaderare

cod 09*)

Denumirea programului cu finanțarea UE/altii donatori	Cod rând	Plăți efectuate de la titlul 56		Suma în curs de solicitare la rambursare aferentă cheltuielilor efectuate în anul curent	Suma solicitată la rambursare aferentă cheltuielilor efectuate în anul curent	Suma solicitată la rambursare aferentă cheltuielilor efectuate în curs de autorizare	Suma rambursată aferentă cheltuielilor efectuate în anul curent	Suma neautorizată de management aferentă cheltuielilor efectuate în anul curent	Prefinanțare dedusă din sumele solicitate la rambursare aferentă cheltuielilor efectuate în anul curent	Suma rezultată din neregulii aferentă cheltuielilor efectuate în anul curent și precedent	Suma rezultată din neregulii deduse din sumele solicitate la rambursare aferentă cheltuielilor efectuate în anul curent
		1	2								
Programa din Fondul European de Dezvoltare Regională (FEDR) (56.01)	B	1	22.816.867,00	14.063.540,00	11.798.110,00	2.265.430,00					
Programa din Fondul Social European (FSE) (56.02)	2										
Programa din Fondul de Coeziune (FC) (56.03)	3										
Programa din Fondul European Agricol de Dezvoltare Rurală (FEADR) (56.04)	4										
Programa din Fondul European pentru Pescuit (FEP) (56.05)	5										
Programa din Fondul European de Garanțare Agricolă (FEGA) (56.06)	6										
Programa Instrumentul de Asistență pentru Preaderare (IPA) (56.07)	7										
Programa Instrumentul European de Vecinătate și Parteneriat (ENPI) (56.08)	8										
Suma aferentă Fondului European pentru Refugiați (56.09)	9										
Suma aferentă Fondului European de Returare (56.10)	10										
Suma aferentă Fondului European de Integrare a resortisanților țării terțe (56.11)	11										
Suma aferentă Fondului Frontierelor Externe (56.12)	12										
Programa finanțată din Facilitatea de Tranziție (56.14)	14										
Alte programe comunitare finanțate în perioada 2007-2013 (56.15)	15										
Alte facilitări și instrumente postaderare (56.16)	16										
Mecanismul financiar SEE (56.17)	17										
Mecanismul financiar norvegian (56.18)	18										
Asistență tehnică în cadrul Programului Operațional Asistență Tehnică (56.19)	19										
Asistență tehnică în cadrul programelor operaționale, altele decât Programul Operațional Asistență Tehnică (56.20)	20										
Programul de cooperare elvețiano-român vizând reducerea disparităților economice și sociale din cadrul Uniunii Europene extrase (56.25)	21										
Fondul European de Ajustare la Globalizare (56.26)	22										
Asistență tehnică pentru mecanismele financiare SEE (56.27)	23										
Fondul național pentru relații bilaterale aferent mecanismelor financiare SEE (56.28)	24										
Total (cod 01 la 24)	40										



*) Se completează cu următoarele coduri:

- 09- pentru sursa 01
- 10- pentru sursa 02
- 11- pentru sursa 03
- 12- pentru sursa 04
- 13- pentru sursa 05
- 15- pentru sursa 10

Conducătorul compartimentului
financiar-contabil

[Signature]

**Situatia platilor efectuate
la titlul 56 " Proiecte cu finantare din fonduri externe nerambursabile (FEN) postaderare"**

la data de 30.06.2013

-lei-

Crt	Denumirea indicatorilor	Cod rand	Buget de stat (s01-stat)	Buget local (s02-local)	Bugetul asigurarilor sociale de stat (s03-bass)	Bugetul asigurarilor pentru somaj (s04-somaj)	Bugetul Fondului national unic de asigurari sociale de sanatate (s05-sanatate)	Bugetul institutiilor publice si activitatilor financiare integral sau partial din venituri proprii (s10-local)	Bugetul fondurilor externe neramb. (s08-stat+local)	Bugetul creditelor externe (s06-stat+local)	Bugetul creditelor interne (s07-stat+local)	Bugetul institutiilor publice si activitatilor financiare integral sau partial din venituri proprii (s20-stat+asigurat+autonome)	din care:		
													Bugetul institutiilor publice si activitatilor financiare integral din venituri proprii (s18-stat+autonome)		
A	B		1	2	3	4	5	6	7	8	9	10	11		
1	Total plati (titlu VII cod56)			22816667	✓										✓
10	Active nefinanciare (AN/NFX)			22816667											

Conducatorul institutiei
 Județul Constanța
 Curtea de Conturi a Municipality Eforie Nord

**Conducatorul compartimentului
financiar-contabil**

Cod 40

(anexa 2 la normele metodologice)

I.

PLATI RESTANTE

Iunie 2013

DENUMIREA INDICATORILOR	Nr. rand	Sold la inceputul anului	Sold la finele perioadei	
			TOTAL	Din care: afherent sumelor angajate cu prevederi bugetare
A	B	1	2	3
PLATI RESTANTE-TOTAL (rd. 150+300), din care:				
-sub 30 de zile (rd. 151+301)	01	20,902,106	3,783,019	3,783,019
-peste 30 de zile (rd. 152+302)	02	1,382,941	612,689	612,689
-peste 90 de zile (rd. 153+303)	03	6,194,721	1,078,469	1,078,469
-peste 120 zile (rd. 154+304)	04	803,524	549,993	549,993
-peste 1 an rd. 155+305)	05	2,930,519		
PLATI RESTANTE-TOTAL SECTIUNEA DE FUNCTIONARE (rd. 160+170+240+250+270+280+290), din care:	150	20,902,106	3,783,019	3,783,019
-sub 30 de zile (rd. 161+171+241+251+271+281+291)	151	1,382,941	612,689	612,689
-peste 30 de zile (rd. 162+172+242+252+272+282+292)	152	6,194,721	1,078,469	1,078,469
-peste 90 de zile (rd. 163+173+243+253+273+283+293)	153	803,524	549,993	549,993
-peste 120 zile (rd. 165+174+245+257+274+284+294)	154	2,930,519		
-peste 1 an (rd. 166+175+246+258+275+285+295)	155	9,590,401	1,541,868	1,541,868
Plati restante catre furnizori, creditorii din operatiile comerciale (ct.401, ct.403, 462) (rd. 161+162+163+165+166) din care:	160	4,656,482	2,241,151	2,241,151
-sub 30 de zile	161	822,939	612,689	612,689
-peste 30 de zile	162	1,001,193	1,078,469	1,078,469
-peste 90 de zile din care:	163	635,119	549,993	549,993
-peste 120 zile	165	453,802		
-peste 1 an	166	1,743,429		
Plati restante fata de bugetul general consolidat (rd. 171+172+173+174+175) din care:	170	16,245,624	1,541,868	1,541,868
-sub 30 de zile	171	560,002		
-peste 30 de zile	172	5,193,528		
-peste 90 de zile	173	168,405		
-peste 120 zile	174	2,476,717		
-peste 1 an	175	7,846,972	1,541,868	1,541,868

*) Se completeaza cu urmatoarele coduri:

- 40 - pentru total plati restante;
- 42 - pentru plati restante din bugetele locale (sectiune functionare, sectiune dezvoltare);
- 46 - pentru plati restante din credite externe (sectiune dezvoltare);
- 47 - pentru plati restante din credite interne (sectiune dezvoltare);
- 48 - pentru plati restante din fonduri externe nerambursabile;
- 50 - pentru plati restante din fonduri in afara bugetelor locale care nu s-au introdus in bugetul local;
- 51 - pentru plati restante ale institutiilor publice finantate integral din venituri proprii (sectiune functionare, sectiune dezvoltare);
- 52 - pentru plati restante ale institutiilor finantate partial din venituri proprii/activitati finantate integral din venituri proprii (sectiune functionare, sectiune dezvoltare);



Conducatorul institutiei

Conducatorul compartimentului
financiar-contabil

Sinteza platilor restante si arieratelor

Iunie 2013

Nr. rd.	Explicatie	Plati restante		Plati restante aferente programelor nationale		Plati restante aferente fondurilor externe nerambursabile postaderare *****)		Plati restante aferente fondurilor externe nerambursabile preaderare (sursa08)	
		total **)	din care: arierate ***)	total	din care: arierate	total	din care: arierate	total	din care: arierate
1	sold la finele lunii precedente	4010991	1970196						
2	sold la finele perioadei	3783019	2096985						
		0	1.1	2	2.1	3	3.1	4	4.1

*) Se completeaza cu urmatoarele coduri:

40 - pentru total plati restante;

42 - pentru plati restante din bugetele locale (sectiune functionare, sectiune dezvoltare);

46 - pentru plati restante din credite externe (sectiune dezvoltare);

47 - pentru plati restante din credite interne (sectiune dezvoltare);

48 - pentru plati restante din fonduri externe nerambursabile;

50 - pentru plati restante din fonduri in afara bugetelor locale care nu s-au introdus in bugetul local;

51 - pentru plati restante ale institutiilor publice finantate integral din venituri proprii (sectiune functionare, sectiune dezvoltare);

52 - pentru plati restante ale institutiilor finantate partial din venituri proprii/activitati finantate integral din venituri proprii (sectiune functionare, sectiune dezvoltare);

**) Sumele vor corespunde cu rd. 1 din Anexa 30b.

***) Sumele vor corespunde cu rd. 4+5+6 din Anexa 30b.

*****) Rd.3 se completeaza numai la cod 51. Pentru indeplinirea conditiei prevazute la art.49 alin.(13^8) din Legea nr.273/2006 privind

finantele publice, cu modificarile si completarile ulterioare, procentul calculat la rd.3 coloana 1.1 trebuie sa fie mai mare de 3%.

*****) Se vor cuprinde platile restante care se suporta din bugetul local sau din bugetele institutiilor publice

finantate integral sau partial din venituri proprii de subordonare locala, de la titlul de cheltuieli bugetare 56

Proiect de finantare din fonduri externe nerambursabile (FEN) postaderare, cu exceptia celor de la sursa 08.



Conducatorul compartimentului
financiar-contabil

[Signature]


**SITUATIA CENTRALIZATA*)
a arieratelor bugetului general al unitatii
administrativ-teritoriale
Iunie 2013**

*) Se completeaza ca anexa pentru anexa 30b cod 40 - pentru total plati restante

rd.	Explicatie	Total arierate	Arierate aferente programelor nationale ale u.a.t. si institutiilor publice subordonate, cu exceptia celor finantate integral din venituri proprii	FEN		Total arierate ale institutiilor publice finantate integral din venituri proprii	Suma care fac obiectul art.49 alin.(13 ²) din Legea nr.273/2006
				Arierate aferente fondurilor externe nerambursate post- aderare ale u.a.t. si institutiilor publice subordona- te, cu exceptia celor finantate integral din venituri proprii	Arierate aferente fondurilor externe nerambursate prea- derare (sursa 08) ale u.a.t. si institutiilor publice subordona- te, cu exceptia celor finantate integral din venituri proprii		
1	sold la finele lunii precedente	1 1970196	2	3	4	5 1970196	6=1-2-3-4-5
2	sold la finele perioadei	2096985				2096985	

*) Rd.3 se completeaza pentru indeplinirea conditiei prevazute la art. 49 alin. (13²) din Legea nr.273/2006 privind finantatele publice locale, cu modificarile si completarile ulterioare.
Procentul calculat la rd.3 coloana 6 trebuie sa fie mai mare de 5%

Col. 1 = col. 1.1, din Anexa 30 b, partea II, cod. 40
Col. 2 = col. 2.1, din Anexa 30 b, partea II, cod. 40 - col. 2.1 din Anexa 30 b, partea II, cod. 51
Col. 3 = col. 3.1, din Anexa 30 b, partea II, cod. 40 - col. 3.1 din Anexa 30 b, partea II, cod. 51
Col. 4 = col. 4.1, din Anexa 30 b, partea II, cod. 40 - col. 4.1 din Anexa 30 b, partea II, cod. 51
Col. 5 = col. 1.1, din Anexa 30 b, partea II, cod. 51



Conducatorul institutiei

**Conducatorul compartimentului
financiar-contabil**

[Signature]

I.


PLATI RESTANTE

Iunie 2013

DENUMIREA INDICATORILOR	Nr. rand	Sold la inceputul anului	Sold la finele perioadei	
			TOTAL	Din care: afereant sumelor angajate cu prevederi bugetare
A	B	1	2	3
PLATI RESTANTE-TOTAL (rd. 150+300), din care:				
-sub 30 de zile (rd. 151+301)	01	242,844		
-peste 30 de zile (rd. 152+302)	02	228,127		
PLATI RESTANTE-TOTAL SECTIUNEA DE FUNCTIONARE (rd. 160+170+240+250+270+280+290), din care:	150	242,844		
-sub 30 de zile (rd. 161+171+241+251+271+281+291)	151	228,127		
-peste 30 de zile (rd. 162+172+242+252+272+282+292)	152	14,717		
Plati restante catre furnizori, creditorii din operatii comerciale (ct.401, ct.403, 462) (rd. 161+162+163+165+166) din care:	160	242,844		
-sub 30 de zile	161	228,127		
-peste 30 de zile	162	14,717		

*) Se completeaza cu urmatoarele coduri:

- 40 - pentru total plati restante;
- 42 - pentru plati restante din bugetele locale (sectiune functionare, sectiune dezvoltare);
- 46 - pentru plati restante din credite externe (sectiune dezvoltare);
- 47 - pentru plati restante din credite interne (sectiune dezvoltare);
- 48 - pentru plati restante din fonduri externe nerambursabile;
- 50 - pentru plati restante din fonduri in afara bugetelor locale care nu s-au introdus in bugetul local;
- 51 - pentru plati restante ale institutiilor publice finantate integral din venituri proprii (sectiune functionare, sectiune dezvoltare);
- 52 - pentru plati restante ale institutiilor finantate partial din venituri proprii/activitati finantate integral din venituri proprii (sectiune functionare, sectiune dezvoltare);



Conducatorul compartimentului
financiar-contabil

[Handwritten signature]

Sinteza platilor restante si arierateelor

Iunie 2013

Nr. rd.	Explicatie	Plati restante		Plati restante aferente pro gramelor nationale		Plati restante aferente fondurilor externe nerambursabile postaderare *****)		Plati restante aferente fondurilor externe nerambursabile preaderare (sursa08)	
		total **)	din care: arierate ***)	total	din care: arierate	total	din care: arierate	total	din care: arierate
1	sold la finele lunii precedente	1	1.1	2	2.1	3	3.1	4	4.1
		165458							

*) Se completeaza cu urmatoarele coduri:

40 - Pentru total plati restante;

42 - Pentru plati restante din bugetele locale (sectiune functionare, sectiune dezvoltare);

46 - Pentru plati restante din credite externe (sectiune dezvoltare);

47 - Pentru plati restante din credite interne (sectiune dezvoltare);

48 - Pentru plati restante din fonduri externe nerambursabile;

50 - Pentru plati restante din fonduri in afara bugetelor locale care nu s-au introdus in bugetul local;

51 - Pentru plati restante ale institutiilor publice finantate integral din venituri proprii (sectiune functionare, sectiune dezvoltare);

52 - Pentru plati restante ale institutiilor finantate partial din venituri proprii/activitati finantate integral din venituri proprii (sectiune functionare, sectiune dezvoltare);

**) Sumele vor corespunde cu rd. 1 din Anexa 30b.

***) Sumele vor corespunde cu rd. 4+5+6 din Anexa 30b.


****) Rd.3 se completeaza numai la cod 51. Pentru indeplinirea conditiei prevazute la art.49 alin.(13^9) din Legea nr.273/2006 privind

finantele publice, cu modificarile si completarile ulterioare, procentul calculat la rd.3 coloana 1.1 trebuie sa fie mai mare de 3%.

*****) Se vor cuprinde platile restante care se suporta din bugetul local sau din bugetele institutiilor publice

finantate integral sau partial din venituri proprii de subordonare locala, de la titlul de cheltuieli bugetare 56

Proiecte de finantare din fonduri externe nerambursabile (FEN) postaderare, cu exceptia celor de la sursa 08.



Conducatorul compartimentului
financiar-contabil

C. E. Eorman
[Signature]

I.


PLATI RESTANTE

Iunie 2013

DENUMIREA INDICATORILOR	Nr. rand	Sold la inceputul anului	Sold la finele perioadei	
			TOTAL	Din care: afereant sumelor angajate cu prevederi bugetare
A	B	1	2	3
PLATI RESTANTE-TOTAL (rd. 150+300), din care:				
sub 30 de zile (rd. 151+301)	01	20,659,262	3,777,895	3,777,895
peste 30 de zile (rd. 152+302)	02	1,154,814	612,689	612,689
peste 90 de zile (rd. 153+303)	03	6,180,004	1,073,345	1,073,345
peste 120 zile (rd. 154+304)	04	803,524	549,993	549,993
peste 1 an rd. 155+305)	05	2,930,519		
PLATI RESTANTE-TOTAL SECTIUNEA DE FUNCTIONARE (rd. 160+170+240+250+270+280+290), din care:	06	9,590,401	1,541,868	1,541,868
sub 30 de zile (rd. 161+171+241+251+271+281+291)	150	20,659,262	3,777,895	3,777,895
peste 30 de zile (rd. 162+172+242+252+272+282+292)	151	1,154,814	612,689	612,689
peste 90 de zile (rd. 163+173+243+253+273+283+293)	152	6,180,004	1,073,345	1,073,345
peste 120 zile (rd. 165+174+245+257+274+284+294)	153	803,524	549,993	549,993
peste 1 an (rd. 166+175+246+258+275+285+295)	154	2,930,519		
Plati restante catre furnizori, creditorii din operatii comerciale (ct.401, ct.403, 462) (rd. 161+162+163+165+166) din care:	155	9,590,401	1,541,868	1,541,868
sub 30 de zile	160	4,413,638	2,236,027	2,236,027
peste 30 de zile	161	594,812	612,689	612,689
peste 90 de zile din care:	162	986,476	1,073,345	1,073,345
peste 120 zile	163	635,119	549,993	549,993
peste 1 an	165	453,802		
Plati restante fata de bugetul general consolidat (rd. 171+172+173+174+175) din care:	166	1,743,429		
sub 30 de zile	170	16,245,624	1,541,868	1,541,868
peste 30 de zile	171	560,002		
peste 90 de zile	172	5,193,528		
peste 120 zile	173	168,405		
peste 1 an	174	2,476,717		
	175	7,846,972	1,541,868	1,541,868

*) Se completeaza cu urmatoarele coduri:

- 40 - pentru total plati restante;
- 42 - pentru plati restante din bugetele locale (sectiune functionare, sectiune dezvoltare);
- 46 - pentru plati restante din credite externe (sectiune dezvoltare);
- 47 - pentru plati restante din credite interne (sectiune dezvoltare);
- 48 - pentru plati restante din fonduri externe nerambursabile;
- 50 - pentru plati restante din fonduri in afara bugetelor locale care nu s-au introdus in bugetul local;
- 51 - pentru plati restante ale institutiilor publice finantate integral din venituri proprii (sectiune functionare, sectiune dezvoltare);
- 52 - pentru plati restante ale institutiilor finantate partial din venituri proprii/activitati finantate integral din venituri proprii (sectiune functionare, sectiune dezvoltare);



Conducatorul institutiei

Conducatorul compartimentului
financiar-contabil

[Handwritten signature]

[Handwritten signature]

Sinteza platilor restante si arieratelor

Iunie 2013

Nr. rd.	Explicatie	Plati restante		Plati restante aferente pro gramelor nationale		Plati restante aferente fondurilor externe nerambursabile postaderare *****)		Plati restante aferente fondurilor externe nerambursabile preaderare (sursa08)	
		total **)	din care: ariarate ***)	total	din care: ariarate	total	din care: ariarate	total	din care: ariarate
1	sold la finele lunii precedente	3845533	1970196						
2	sold la finele perioadei	3777895	2091861						
		0	1.1	2	2.1	3	3.1	4	4.1

*) Se completeaza cu urmatoarele coduri:

40 - pentru total plati restante;

42 - pentru plati restante din bugetele locale (sectiune functionare, sectiune dezvoltare);

46 - pentru plati restante din credite externe (sectiune dezvoltare);

47 - pentru plati restante din credite interne (sectiune dezvoltare);

48 - pentru plati restante din fonduri externe nerambursabile;

50 - pentru plati restante din fonduri in afara bugetelor locale care nu s-au introdus in bugetul local;

51 - pentru plati restante ale institutiilor publice finantate integral din venituri proprii (sectiune functionare, sectiune dezvoltare);

52 - pentru plati restante ale institutiilor finantate partial din venituri proprii/activitati finantate integral din venituri proprii (sectiune functionare, sectiune dezvoltare);

**) Sumele vor corespunde cu rd. 1 din Anexa 30b.

***) Sumele vor corespunde cu rd. 4+5+6 din Anexa 30b.


*****) Rd.3 se completeaza numai la cod 51. Pentru indeplinirea conditiei prevazute la art.49 alin.(13^8) din Legea nr.273/2006 privind

finantele publice, cu modificarile si completarile ulterioare, procentul calculat la rd.3 coloana 1.1 trebuie sa fie mai mare de 3%.

*****) Se vor cuprinde platile restante care se suporta din bugetul local sau din bugetele institutiilor publice

finantate integral sau partial din venituri proprii de subordonare locala, de la titlul de cheltuieli bugetare 56

Proiecte derulate din fonduri externe nerambursabile (FEN) postaderare, cu exceptia celor de la sursa 08.



Conducatorul compartimentului
financiar-contabil

[Signature]

Cod 52

(anexa 2 la normele metodologice)

I.

PLATI RESTANTE

Iunie 2013

DENUMIREA INDICATORILOR	Nr. rand	Sold la inceputul anului	Sold la finele perioadei	
			TOTAL	Din care: afere sumelor angajate cu prevederi bugetare
A	B	1	2	3
PLATI RESTANTE-TOTAL (rd. 150+300),din care:	01		5,124	5,124
peste 30 de zile (rd. 152+302)	03		5,124	5,124
PLATI RESTANTE-TOTAL SECTIUNEA DE FUNCTIONARE (rd.160+170+240+250+270+280+290), din care:	150		5,124	5,124
peste 30 de zile (rd.162+172+242+252+272+282+292)	152		5,124	5,124
Plati restante fata de bugetul general consolidat (rd.171+172+173+174+175) din care:	170		5,124	5,124
peste 30 de zile	172		5,124	5,124

*) Se completeaza cu urmatoarele coduri:

- 40 - pentru total plati restante;
- 42 - pentru plati restante din bugetele locale (sectiune functionare, sectiune dezvoltare);
- 46 - pentru plati restante din credite externe (sectiune dezvoltare);
- 47 - pentru plati restante din credite interne (sectiune dezvoltare);
- 48 - pentru plati restante din fonduri externe nerambursabile;
- 50 - pentru plati restante din fonduri in afara bugetelor locale care nu s-au introdus in bugetul local;
- 51 - pentru plati restante ale instutiilor publice finantate integral din venituri proprii (sectiune functionare, sectiune dezvoltare);
- 52 - pentru plati restante ale instutiilor finantate partial din venituri proprii/activitati finantate integral din venituri proprii (sectiune functionare, sectiune dezvoltare);



Conducatorul institutiei

Conducatorul compartimentului
financiar-contabil

[Handwritten signatures]

Nr. rd.	Explicatie	Plati restante		Plati restante aferente pro gramelor nationale		Plati restante aferente fondurilor externe nerambursabile postaderare *****)		Plati restante aferente fondurilor externe nerambursabile preaderare (sursa08)	
		total **)	din care: arierate ***)	total	din care: arierate	total	din care: arierate	total	din care: arierate
0		1	1.1	2	2.1	3	3.1	4	4.1
2	sold la finele perioadei	5124							

*) Se completeaza cu urmatoarele coduri:

40 - pentru total plati restante;

42 - pentru plati restante din bugetele locale (sectiune functionare, sectiune dezvoltare);

46 - pentru plati restante din credite externe (sectiune dezvoltare);

47 - pentru plati restante din credite interne (sectiune dezvoltare);

48 - pentru plati restante din fonduri externe nerambursabile;

50 - pentru plati restante din fonduri in afara bugetelor locale care nu s-au introdus in bugetul local;

51 - pentru plati restante ale institutiilor publice finantate integral din venituri proprii (sectiune functionare, sectiune dezvoltare);

52 - pentru plati restante ale institutiilor finantate partial din venituri proprii/activitati finantate integral din venituri proprii (sectiune functionare, sectiune dezvoltare);

**) Sumele vor corespunde cu rd. 1 din Anexa 30b.

***) Sumele vor corespunde cu rd. 4+5+6 din Anexa 30b.


*****) Rd.3 se completeaza numai la cod 51. Pentru indeplinirea conditiei prevazute la art.49 alin.(13^9) din Legea nr.273/2006 privind

finantele publice, cu modificarile si completarile ulterioare, procentul calculat la rd.3 coloana 1.1 trebuie sa fie mai mare de 3%.

*****) Se vor cuprinde platile restante care se suporta din bugetul local sau din bugetele institutiilor publice

finantate integral sau partial din venituri proprii de subordonare locala, de la titlul de cheltuieli bugetare 56

Proiecte cu finantare din fonduri externe nerambursabile (FEEN) postaderare, cu exceptia celor de la sursa 08.



Conducatorul compartimentului
financiar-contabil

[Signature]

SITUAȚIA
unor indicatori referitori la protecția copilului și a persoanelor cu handicap


la data de **30.06.2013**


Cod 08

Denumire	Cod rand	Numar
Copii aflați în familii substitutive *)	001	561
Copii protejați în:	002	359
Centre de plasament	003	311
Centre de îngrijire de zi	004	39
Centre maternale **)	005	9
Persoane cu handicap instituționalizate în unități de protecție	006	134
Asistenți personali pentru persoanele cu handicap	007	847

*) La asistenții maternali angajați ai serviciilor publice, la rude până la gr. IV inclusiv, la alte familii și persoane, încredințați în vederea adopției.

***) Coloana „Numar” se va completa cu numărul de cupluri mamă-copii.

Conducătorul institutiei


**Conducătorul compartimentului
financiar-contabil**


SITUATIA ACTIVELOR SI DATORIILOR INSTITUTIILOR PUBLICE
 DIN ADMINISTRATIA LOCALA

Cod 18

la data de 30.06.2013

-lei-


Nr. rand		Cod rand	Sold la inceputul anului	Sold la sfarsitul perioadei	
A	B	C	1	2	
	Numerar in lei in casieria institutiilor publice locale si ale institutiilor publice de subordonare locala, (ct.5311)	4	2116	22067	✓
	Disponibilitati in lei ale institutiilor publice locale si ale institutiilor publice de subordonare locala, la trezorerii (ct.510+5121+5125+5151+5161+5171+5211+528+5292+5294+5299+550+551+552+555+5581+5582+560+561+562) din care :	5	3816655	9263129	✓
	Total (in baze cash) (rd.04+05)	8	3818771	9285196	
	Total (in baze accrual) (rd.08+09)	10	3818771	9285196	
	Excedentele cumulate ale bugetelor locale (ct.5212+5213)	11	11135346		
	Total (in baze cash) (rd.11)	13	11135346		
	Total (in baze accrual) (rd.13+14)	15	11135346		
	Avansuri de trezorerie, acordate in lei (ct. 542)	22	339	2139	✓
	Alte valori (ct.532)	23	77406	79545	✓
	Disponibilitati ale institutiilor publice locale si ale institutiilor de subordonare locala la institutiile de credit rezidente (ct.5112+.5121+5124+5125+5131+5132+5151+5152+5161+5162+5171+5172+550+5601) din care :	32	771459	876923	✓
	Total (in baze cash) (rd.32+35)	36	771459	876923	
	Total (in baze accrual) (rd.36+37)	38	771459	876923	
	Participatiile	141	2522012	2522012	✓

	autoritatilor locale la alte societati care nu sunt organizate pe actiuni (regii autonome, srl, comandita, etc.) (ct.2601+ 2602-2961)			
	Total (la valoarea de intrare mai putin ajustarile cumulate pentru pierderea de valoare) (rd.141)	142	2522012	2522012
1	Creante comerciale necurente legate de livrari de bunuri si servicii de catre autoritatile locale sau de institutii subordonate acestora (ct.4112+4118+4612-4912-4962).Total (rd.158+159+160+164)	157	1959030	1969992
	-de la populatie	158	1959030	1969992
	Creante comerciale curente legate de livrari de bunuri si servicii de catre autoritatile locale sau de institutii subordonate acestora (ct.232+234+409+4111+4118+413+418+4611-4911-4961).Total (rd.166+167+168+172) din care de la :	165	32332282	30588372 ✓
	- de la operatori economici (S11),	167	32332282	30588372
	Credite pe termen lung primite (contractate, garantate, asimilate, etc.) de institutiile publice locale (ct.1622+1632+1642+1672) . Total (rd.287+288+289+289.1) din care acordate de :	286	78581717	75709221
	-Institutii de credit rezidente (S122)	287	78581717	75709221
	Total (in baze cash) (rd.286)	290	78581717	75709221 ✓
	Total (in baze accrual) (cash+dobanzi) (rd.290+295)	296	78581717	75709221
	Datorii comerciale curente legate de livrari de bunuri si servicii (ct.401+403+4041 + 405+408 +419 +4621). Total	320	21614270	27257495 ✓

	(rd.321+322+326+327) din care c re :			
	-Operatori economici (S11)	321	21614270	27257495
	Salariile angajatilor (ct 421+423+426 +4271+ 4273 +4281)	332	3304214	3276495 ✓
	Alte drepturi cuvenite altor categorii de persoane (ct.4272 + 4273+429+438)	333		5680 ✓
	Total (rd.331+332+333+334)	335	3304214	3282175 ✓

Nota

Sectoarele si subsectoarele definite conform Sistemului European de Conturi (SEC' 95)	Denumire utilizator in Anexa 40	Cod SEC'95
Societati nefinanciare	Operatori economici	S.11
Societati financiare		S.12
Banca centrala	B.N.R.	S.121
Alte institutii financiare monetare	Institutii de credit rezidentiale	S.122
Alti intermediari financiari, exclusiv societatile de asigurare si fondurile de pensii	Alti rezidenti	S.123
Auxiliari financiari	Alti rezidenti	S.124
Societati de asigurare si fonduri de pensii	Alti rezidenti	S.125
Administratii publice		S.13
Administratia centrala		S.1311
Administratii locale		S.1313
Administratii de securitate sociala		S.1314
Restul lumii	Nerezidenti	S.2
Uniunea europeana	Nerezidenti	S.21
Statele membre ale Uniunii europene	Nerezidenti	S.211
Institutii ale Uniunii europene	Nerezidenti	S.212
Tari membre ale organizatii internationale	Nerezidenti	S.22



Conducatorul compartimentului
financiar-contabil

CONTUL DE EXECUTIE A BUGETULUI LOCAL- VENITURI

la data de 30.06.2013

-lei-

Cod 20

Denumirea indicatorilor	Cod indicator	Prevederi bugetare		Total din care:	Drepturi constatate		Incasari realizate	Singeri pe alte cai decat incasari	Drepturi constatate de incasat
		anuale aprobate la finele perioadei de raportare	trimestriale cumulate		din anii precedenti	din anul curent			
A	B	1	2	3=4+5	4	5	6	7	8=3-6-7
VENITURI -TOTAL(cod 00.02+00.15+00.16+00.17+45.02)	000102	200,954,000	110,293,000	84,662,663		84,662,663	84,662,663	✓	
VENITURI PROPRII (cod 00.02-11.02-37.02+00.15+00.16)	4602	33,083,000	24,840,000	27,846,204		27,846,204	27,846,204		
I. VENITURI CURENTE (cod 00.03+00.12)	0002	84,385,000	51,254,000	43,123,966		43,123,966	43,123,966		
A. VENITURI FISCALE (cod 00.04+06.02+00.09+00.10+00.11)	0003	81,947,000	49,312,000	41,268,367		41,268,367	41,268,367		
A1. IMPOZIT PE VENIT, PROFIT SI CASTIGURI DIN CAPITAL (cod 00.05+00.06+00.07)	0004	30,066,000	22,553,000	14,666,213		14,666,213	14,666,213		
A1.2. IMPOZIT PE VENIT, PROFIT, SI CASTIGURI DIN CAPITAL DE LA PERSOANE FIZICE (cod 03.02+04.02)	0006	30,066,000	22,553,000	14,666,213		14,666,213	14,666,213		
Cote si sume defalcate din impozitul pe venit (cod 04.02.01+04.02.04)	0402	30,066,000	22,553,000	14,666,213		14,666,213	14,666,213		
Cote defalcate din impozitul pe venit	040201	21,559,000	18,299,000	10,349,815		10,349,815	10,349,815		
me alocate din cotele defalcate din impozitul pe venit pentru echilibrarea bugetelor locale	040204	8,507,000	4,254,000	4,316,398		4,316,398	4,316,398		
A4. IMPOZITE SI TAXE PE BUNURI SI SERVICII (cod 11.02+12.02+15.02+16.02)	0010	51,880,000	26,758,000	26,602,154		26,602,154	26,602,154		
Sume defalcate din TVA (cod 11.02.01+11.02.02+11.02.05 la 11.02.07)	1102	51,292,000	26,414,000	26,414,000		26,414,000	26,414,000		
Sume defalcate din taxa pe valoarea adaugata pentru finantarea cheltuielilor descentralizate la nivelul judetelor	110201	30,105,000	14,753,000	14,753,000		14,753,000	14,753,000		
Sume defalcate din taxa pe valoarea adaugata pentru drumuri	110205	6,138,000	2,647,000	2,647,000		2,647,000	2,647,000		
Sume defalcate din taxa pe valoarea adaugata pentru echilibrarea bugetelor locale	110206	15,049,000	9,014,000	9,014,000		9,014,000	9,014,000		
Taxe pe utilizarea bunurilor, autorizarea utilizarii bunurilor sau	1602	588,000	344,000	188,154		188,154	188,154		

A	B	1	2	3=4+5	4	5	6	7	8=3-6-7
pe desfasurarea de activitati (cod 16.02.02+16.02.03+16.02.50)									
Impozit pe mijloacele de transport (cod 16.02.02.01+16.02.02.02)	160202	400,000	200,000	188,154		188,154	188,154		
Impozit pe mijloacele de transport deținute de persoane fizice	16020201			30,264		30,264	30,264		
Impozit pe mijloacele de transport deținute de persoane fizice	16020202	400,000	200,000	157,890		157,890	157,890		
Taxe si tarife pentru eliberarea de licente si autorizatii de functionare	160203	188,000	144,000						
A6. ALTE IMPOZITE SI TAXE FISCALE (cod 18.02)	0011	1,000	1,000						
Alte impozite si taxe fiscale (cod 18.02.50)	1802	1,000	1,000						
Alte impozite si taxe	180250	1,000	1,000						
C. VENITURI NEFISCALE (cod 00.13+00.14)	0012	2,438,000	1,942,000	1,855,599		1,855,599	1,855,599		
C1. VENITURI DIN PROPRIETATE (cod 30.02+31.02)	0013	545,000	273,000	285,323		285,323	285,323		
Venturi din proprietate (cod 30.02.01+30.02.05+30.02.08+30.02.50)	3002	545,000	273,000	285,323		285,323	285,323		
Venturi din concesiuni si inchirieri	300205	545,000	273,000	285,323		285,323	285,323		
C2. VANZARI DE BUNURI SI SERVICII (cod 33.02+34.02+35.02+36.02+37.02)	0014	1,893,000	1,669,000	1,570,276		1,570,276	1,570,276		
Amenzi, penalitati si confiscari (cod 35.02.01 la35.02.03+35.02.50)	3502	106,000	104,000	100,000		100,000	100,000	✓	
Venturi din amenzi si alte sanctiuni aplicate potrivit dispozitiilor legale	350201	106,000	104,000	100,000		100,000	100,000		
Diverse venituri (cod .02.01+36.02.05+36.02.06+36.02.07+36.02.11+36.02.22+3 6.02.50)	3602	1,787,000	1,565,000	1,470,276		1,470,276	1,470,276		
Alte venituri	360250	1,787,000	1,565,000	1,470,276		1,470,276	1,470,276		
Varsaminte din sectiunea de functionare pentru finantarea sectiunii de dezvoltare a bugetului local (cu semnul minus)	370203	-8,047,000	-7,047,000	-6,047,000		-6,047,000	-6,047,000	✓	
Varsaminte din sectiunea de functionare	370204	8,047,000	7,047,000	6,047,000		6,047,000	6,047,000	✓	
II. VENITURI DIN CAPITAL (cod 39.02)	0015			892		892	892		
Venturi din valorificarea unor bunuri (cod 39.02.01+39.02.03+39.02.04+ 39.02.07+39.02.10)	3902			892		892	892		
Venturi din vanzarea unor bunuri aparținând domeniului privat sau al unitatilor administrativ-teritoriale	390207			892		892	892		
III. OPERATIUNI FINANCIARE (cod 40.02)	0016			11,135,346		11,135,346	11,135,346		
Incasari din rambursarea imprumuturilor acordate (cod 4002)	4002			11,135,346		11,135,346	11,135,346		

A	B	1	2	3=4+5	4	5	6	7	8=3-6-7
40.02.06+40.02.07+40.02.10+40.02.11+40.02.13+40.02.14+40.02.50)	400214			11,135,346		11,135,346	11,135,346	✓	
Sume din excedentul bugetului local utilizate pentru finantarea cheltuielilor sectiunii de dezvoltare	0017	55,620,000	30,563,000	28,137,029		28,137,029	28,137,029		
IV. SUBVENTII (cod 00.18)	0018	55,620,000	30,563,000	28,137,029		28,137,029	28,137,029		
SUBVENTII DE LA ALTE NIVELE ALE ADMINISTRATIEI JBLICE (cod 42.02+43.02)									
Subventii de la bugetul de stat(cod 42.02.01+42.02.03 la 42.02.07+42.02.09+42.02.10+42.02.12 la 42.02.21+42.02.28+42.02.29+42.02.32 la 42.02.36+42.02.40 la 42.02.42+42.02.44 la 42.02.46+42.02.51+42.02.52+42.02.54+42.02.55)	4202	55,620,000	30,563,000	28,137,029		28,137,029	28,137,029		
Subventii din veniturile proprii ale Ministerului Sanatatii catre bugetele locale pentru finantarea investitiilor in sanatate (cod 42.02.18.01 la 42.02.18.03)	420218	5,000,000	2,000,000	1,475,000		1,475,000	1,475,000		
Subventii din veniturile proprii ale Ministerului Sanatatii catre bugetele locale pentru finantarea reparatiilor capitale in sanatate	42021802	5,000,000	2,000,000	1,475,000		1,475,000	1,475,000		
Subventii de la bugetul de stat catre bugetele locale necesare sustinerii derularii proiectelor finantate din Fonduri Externe Nerambursabile (FEN) postaderare	420220	7,755,000	4,921,000	6,512,909		6,512,909	6,512,909		
Finantarea drepturilor acordate persoanelor cu handicap	420221	31,913,000	16,600,000	16,287,570		16,287,570	16,287,570		
Subventii din bugetul de stat pentru finantarea sanatatii	420241	2,949,000	2,949,000	2,929,068		2,929,068	2,929,068		
Sume primite de administratiile locale in cadrul programelor "GA implementate de APIA	420242	255,000	105,000	29,727		29,727	29,727		
Subventii din bugetul de stat pentru finantarea camerelor agricole	420244	224,000	224,000	224,000		224,000	224,000		
Subventii primite de la bugetul de stat pentru finantarea unor programe de interes national (cod 42.02.51.01+42.02.51.02)	420251	1,524,000	764,000	678,755		678,755	678,755		
Subventii primite de la bugetul de stat pentru finantarea unor programe de interes national, destinate sectiunii de functionare a bugetului local	42025101	1,524,000	764,000	678,755		678,755	678,755	✓	
Finantarea subprogramului Infrastructura la nivel Judetean	420259	6,000,000	3,000,000						
Sume primite de la UE/alti donatori in contul platilor efectuate si prefinantari (cod 45.02.01 la 45.02.05+45.02.07+45.02.08+45.02.15 la 45.02.21)	4502	60,949,000	28,476,000	2,265,430		2,265,430	2,265,430		
Fondul European de Dezvoltare Regionala (cod 45.02.01.01	450201	60,949,000	28,476,000	2,265,430		2,265,430	2,265,430		

A	B	1	2	3=4+5	4	5	6	7	8=3-6-7
la 45.02.01.03)									
Sume primite in contul platilor efectuate in anul curent	45020101	50,722,000	23,362,000	360,737		360,737	360,737		
Sume primite in contul platilor efectuate in anii anteriori	45020102	10,227,000	5,114,000	1,904,693		1,904,693	1,904,693	✓	
VENITURILE SECTIUNII DE FUNCTIONARE (cod	000102	113,203,000	64,849,000	57,226,086		57,226,086	57,226,086		
00.02+00.16+00.17) - TOTAL			✓	✓					
VENITURI PROPRII (00.02-11.02-37.02-37.02.03+00.16)	4802	33,093,000	24,840,000	16,709,966		16,709,966	16,709,966		
VENITURI CURENTE (cod 00.03+00.12)	0002	76,338,000	44,207,000	37,076,966		37,076,966	37,076,966		
A. VENITURI FISCALE (cod	0003	81,947,000	49,312,000	41,268,367		41,268,367	41,268,367		
00.04+06.02+00.09+00.10+00.11)									
A1. IMPOZIT PE VENIT, PROFIT SI CASTIGURI DIN CAPITAL (cod 00.05+00.06+00.07)	0004	30,066,000	22,553,000	14,666,213		14,666,213	14,666,213		
A1.2. IMPOZIT PE VENIT, PROFIT, SI CASTIGURI DIN CAPITAL DE LA PERSOANE FIZICE (cod 03.02+04.02)	0006	30,066,000	22,553,000	14,666,213		14,666,213	14,666,213		
Cote si sume defalcate din impozitul pe venit (cod	0402	30,066,000	22,553,000	14,666,213		14,666,213	14,666,213		
04.02.01+04.02.04)									
Cote defalcate din impozitul pe venit	040201	21,539,000	18,299,000	10,349,815		10,349,815	10,349,815		
Sume alocate din cotele defalcate din impozitul pe venit pentru echilibrarea bugetelor locale	040204	8,507,000	4,254,000	4,316,398		4,316,398	4,316,398		
A4. IMPOZITE SI TAXE PE BUNURI SI SERVICII (cod	0010	51,890,000	26,758,000	26,602,154		26,602,154	26,602,154		
11.02+12.02+15.02+16.02)									
Sume defalcate din TVA (cod	1102	51,292,000	26,414,000	26,414,000		26,414,000	26,414,000		
11.02.01+11.02.02+11.02.05+11.02.06)									
Sume defalcate din taxa pe valoarea adaugata pentru finantarea cheltuielilor descentralizate la nivelul judetelor	110201	30,105,000	14,753,000	14,753,000		14,753,000	14,753,000		
Sume defalcate din taxa pe valoarea adaugata pentru drumuri	110205	6,138,000	2,647,000	2,647,000		2,647,000	2,647,000		
Sume defalcate din taxa pe valoarea adaugata pentru echilibrarea bugetelor locale	110206	15,049,000	9,014,000	9,014,000		9,014,000	9,014,000		
Taxe pe utilizarea bunurilor, autorizarea utilizarii bunurilor sau pe desfasurarea de activitati (cod	1602	588,000	344,000	188,154		188,154	188,154		
16.02.02+16.02.03+16.02.50)									
Impozit pe mijloacele de transport (cod	160202	400,000	200,000	188,154		188,154	188,154		
16.02.02.01+16.02.02.02)									
Impozit pe mijloacele de transport deţinute de persoane fizice	16020201			30,264		30,264	30,264		
Impozit pe mijloacele de transport deţinute de persoane juridice	16020202	400,000	200,000	157,890		157,890	157,890		
Taxe si tarife pentru eliberarea de licente si autorizatii de	160203	188,000	144,000						

A	B	1	2	3=4+5	4	5	6	7	8=3-6-7
functionare									
A6. ALTE IMPOZITE SI TAXE FISCALE (cod 18.02)	0011	1,000	1,000						
Alte impozite si taxe fiscale (cod 18.02.50)	1802	1,000	1,000						
Alte impozite si taxe	180250	1,000	1,000						
C. VENITURI NEFISCALE (cod 00.13+00.14)	0012	-5,609,000	-5,105,000	-4,191,401		-4,191,401	-4,191,401		
C1. VENITURI DIN PROPRIETATE (cod 30.02+31.02)	0013	545,000	273,000	285,323		285,323	285,323		
Venituri din proprietate (cod	3002	545,000	273,000	285,323		285,323	285,323		
30.02.01+30.02.05+30.02.08+30.02.50)									
Venituri din concesiuni si inchirieri	300205	545,000	273,000	285,323		285,323	285,323		
C2. VANZARI DE BUNURI SI SERVICII (cod	0014	-6,154,000	-5,378,000	-4,476,724		-4,476,724	-4,476,724		
33.02+34.02+35.02+36.02+37.02)									
Amenzi penalizati si confiscari (cod 35.02.01 la	3502	106,000	104,000	100,000		100,000	100,000		
35.02.03+35.02.50)									
Venituri din amenzi si alte sanctiuni aplicate potrivit	350201	106,000	104,000	100,000		100,000	100,000		
dispozitiilor legale									
Diverse venituri (cod	3602	1,787,000	1,565,000	1,470,276		1,470,276	1,470,276		
36.02.01+36.02.05+36.02.06+36.02.11+36.02.50)									
Alte venituri	360250	1,787,000	1,565,000	1,470,276		1,470,276	1,470,276		
Transferuri voluntare, altele decat subventiile (cod	3702	-8,047,000	-7,047,000	-6,047,000		-6,047,000	-6,047,000		
37.02.01+37.02.03+37.02.50)									
Varsaminte din sectiunea de functionare pentru finantarea	370203	-8,047,000	-7,047,000	-6,047,000		-6,047,000	-6,047,000		
sectiunii de dezvoltare a bugetului local (cu semnul minus)									
IV. SUBVENTII (cod 00.18)	0017	36,865,000	20,642,000	20,149,120		20,149,120	20,149,120		
SUBVENTII DE LA ALTE NIVELE ALE ADMINISTRATIEI	0018	36,865,000	20,642,000	20,149,120		20,149,120	20,149,120		
(JBLICE (cod 42.02+43.02)									
Subventii de la bugetul de stat(cod	4202	36,865,000	20,642,000	20,149,120		20,149,120	20,149,120		
42.02.21+42.02.28+42.02.32 la									
42.02.36+42.02.41+42.02.42+42.02.44 la									
42.02.46+42.02.51+42.02.54)									
Finantarea drepturilor acordate persoanelor cu handicap	420221	31,913,000	16,600,000	16,287,570		16,287,570	16,287,570		
Subventii din bugetul de stat pentru finantarea sanatatii	420241	2,949,000	2,949,000	2,929,068		2,929,068	2,929,068		
Suma primite de la administratiile locale in cadrul	420242	255,000	105,000	29,727		29,727	29,727		
programelor FEGA implementate de APIA									
Subventii din bugetul de stat pentru finantarea camerelor	420244	224,000	224,000	224,000		224,000	224,000		
agricole									
Subventii primite de la bugetul de stat pentru finantarea unor	420251	1,524,000	764,000	678,755		678,755	678,755		
programe de interes national (cod 42.02.51.01)									

A	B	1	2	3=4+5	4	5	6	7	8=3-6-7
Finantarea subprogramului Infrastructura la nivel judetean	420259	6,000,000	3,000,000						
Sume primite de la UE/alti donatori in contul platilor efectuate si prefinantari (cod 45.02.01 la 45.02.05 +45.02.07+45.02.08+45.02.15 la 45.02.21)	4502	60,949,000	28,476,000	2,265,430		2,265,430	2,265,430		
Fondul European de Dezvoltare Regionala (cod 45.02.01.01 la 45.02.01.03)	450201	60,949,000	28,476,000	2,265,430		2,265,430	2,265,430		
Sume primite in contul platilor efectuate in anul curent	45020101	50,722,000	23,362,000	360,737		360,737	360,737		
Sume primite in contul platilor efectuate in anii anteriori	45020102	10,227,000	5,114,000	1,904,693		1,904,693	1,904,693		

Conducatorul institutiei

Conducatorul compartimentului

financiar-contabil



[Handwritten signature]

[Handwritten signature]

CONTUL DE EXECUTIE A BUGETULUI LOCAL - CHELTUIELI

la data de 30.06.2013

Cod 21

-lei-

Denumirea indicatorilor *)	Cod indicator	Credite de angajament	Credite bugetare			Angajamente bugetare	Angajamente legale	Plati efectuate	Angajamente legale de platit	Cheltuieli efective
			anuale aprobate la finele perioadei de raportare	trimestriale cumulate	2					
A	B	1	2	3	4	5	6	7=5-6	8	
TOTAL CHELTUIELI (cod 50.02+59.02+63.02+70.02+79.02)	4902		212,089,000	120,338,000	197,474,510	197,474,510	82,217,225	✓ 115,257,285	63,464,477	
Partea I-a SERVICIIL PUBLICE GENERALE (cod 51.02+54.02+55.02+56.02+57.02)	5002		15,549,000	8,624,000	14,035,000	14,035,000	7,558,625	6,476,375	9,221,591	
Autoritati publice si actiuni externe (cod 51.02.01)	5102		6,050,000	3,123,000	5,623,000	5,623,000	2,721,444	✓ 2,901,556	4,384,410	
Autoritati executive si legislative (cod 51.02.01.03)	510201		6,050,000	3,123,000	5,623,000	5,623,000	2,721,444	2,901,556	4,384,410	
Autoritati executive	51020103		6,050,000	3,123,000	5,623,000	5,623,000	2,721,444	2,901,556	4,384,410	
Alte servicii publice generale (cod 54.02.05 la 54.02.50)	5402		3,902,000	2,572,000	2,815,000	2,815,000	2,163,670	✓ 651,330	2,163,670	
Fonduri de rezerva bugetara la dispozitia autoritatilor	540205		297,000	297,000						
Servicii publice comunitare de evidenta a persoanelor	540210		655,000	335,000	655,000	655,000	335,000	320,000	335,000	
Alte servicii publice generale	540250		2,950,000	1,940,000	2,160,000	2,160,000	1,828,670	331,330	1,828,670	
Tranzactii privind datoria publica si imprumuturi	5502		5,285,000	2,773,000	5,285,000	5,285,000	2,595,511	✓ 2,689,489	2,595,511	
Transferuri cu caracter general intre diferite nivele ale administratiei (cod 56.02.06+ 56.02.07+56.02.09)	5602		312,000	156,000	312,000	312,000	78,000	✓ 234,000	78,000	
Transferuri din bugetele consiliilor judetene pentru finantarea centrelor de zi pentru protectia copilului	560206		312,000	156,000	312,000	312,000	78,000	234,000	78,000	
Partea a II-a APARARE, ORDINE PUBLICA SI SIGURANTA NATIONALA (60.02+61.02)	5902		320,000	186,000	186,000	186,000	161,947	24,053	161,798	
Aparare (cod 60.02.02)	6002		210,000	130,000	130,000	130,000	110,237	✓ 19,763	110,237	
Aparare nationala	600202		210,000	130,000	130,000	130,000	110,237	19,763	110,237	
Ordine publica si siguranta nationala (61.02.03 la 61.02.50)	6102		110,000	56,000	56,000	56,000	51,710	✓ 4,290	51,561	
Protectie civila si protectia contra incendiilor (protectie civila nonmilitara)	610205		110,000	56,000	56,000	56,000	51,710	4,290	51,561	

A	B	1	2	3	4	5	6	7=5-6	8
Partea a III-a CHELTUIELI SOCIAL-CULTURALE (cod 65.02+66.02+67.02+68.02)	6302		77,712,000	45,078,000	75,204,380	75,204,380	39,168,543	36,035,837	39,090,273
Invatamant (cod 65.02.03+65.02.04+65.02.05+65.02.07+65.02.11+65.02.50)	6502		13,072,000	10,389,000	12,841,000	12,841,000	6,201,943	6,639,057	6,395,500
Invatamant prescolar si primar (65.02.03.01+65.02.03.02)	650203		7,585,000	7,585,000	7,585,000	7,585,000	3,411,704	4,173,296	3,411,704
Invatamant prescolar	65020301		2,275,000	2,275,000	2,275,000	2,275,000	704,676	1,570,324	704,676
Invatamant primar	65020302		5,310,000	5,310,000	5,310,000	5,310,000	2,707,028	2,602,972	2,707,028
Invatamant nedefinitibil prin nivel (cod 65.02.07.04)	650207		5,487,000	2,804,000	5,256,000	5,256,000	2,790,239	2,465,761	2,983,796
Invatamant special	65020704		5,487,000	2,804,000	5,256,000	5,256,000	2,790,239	2,465,761	2,983,796
Sanatate (cod 66.02.06+66.02.08+66.02.50)	6602		8,079,000	5,020,000	8,020,000	8,020,000	4,475,067	3,544,933	4,475,067
Servicii medicale in unitati sanitare cu paturi (cod 66.02.06.01+66.02.03)	660206		8,079,000	5,020,000	8,020,000	8,020,000	4,475,067	3,544,933	4,475,067
Spitale generale	66020601		8,079,000	5,020,000	8,020,000	8,020,000	4,475,067	3,544,933	4,475,067
Cultura, recreere si religie (cod 67.02.03+67.02.05+67.02.06+67.02.50)	6702		6,501,000	3,320,000	5,920,000	5,920,000	2,800,392	3,119,608	2,806,177
Servicii culturale (cod 67.02.03.02 la 67.02.03.30)	670203		3,589,000	1,800,000	3,008,000	3,008,000	1,281,935	1,726,065	1,287,720
Biblioteca publice comunale, orasesti, municipale	67020302		496,000	261,000	461,000	461,000	244,306	216,694	250,091
Muzee	67020303		532,000	264,000	532,000	532,000	264,000	268,000	264,000
Centre de conservarea si promovarea culturii traditionale	67020308		1,091,000	545,000	545,000	545,000	43,629	501,371	43,629
Alte servicii culturale	67020330		1,470,000	730,000	1,470,000	1,470,000	730,000	740,000	730,000
Servicii religioase	670206		2,912,000	1,520,000	2,912,000	2,912,000	1,518,457	1,393,543	1,518,457
Asigurari si asistenta sociala (cod 68.02.12+68.02.15+68.02.50)	6802		50,060,000	26,349,000	48,423,380	48,423,380	25,691,141	22,732,239	25,413,529
Asistenta acordata persoanelor in varsta	680204		1,974,000	1,214,000	1,974,000	1,974,000	716,174	1,257,826	716,174
Asistenta sociala pentru familie si copii	680206		48,026,000	25,099,000	46,389,380	46,389,380	24,949,240	21,440,140	24,671,630
Alte cheltuieli in domeniul asigurarilor si asistentei sociale	680250		60,000	36,000	60,000	60,000	25,727	34,273	25,725
Partea a IV-a SERVICII SI DEZVOLTARE PUBLICA, LOCUINTE, MEDIU SI APE (cod 70.02+74.02)	6902		933,000	467,000	933,000	933,000	467,000	466,000	467,000
Locuinte, servicii si dezvoltare publica (cod 70.02.03+70.02.05+70.02.06+70.02.07+70.02.50)	7002		933,000	467,000	933,000	933,000	467,000	466,000	467,000
Alte servicii in domeniul locuintelor, serviciilor si dezvoltarii comunale	700250		933,000	467,000	933,000	933,000	467,000	466,000	467,000
Partea a V-a ACTIUNI ECONOMICE	7902		117,575,000	65,983,000	107,116,130	107,116,130	34,861,110	72,255,020	14,523,815


A	B	1	2	3	4	5	6	7=5-6	8
(80.02+81.02+83.02+84.02+87.02)									
Actiuni generale economice, comerciale si de munca (cod 80.02.01)	8002		86,373,000	49,726,000	85,914,130	85,914,130	24,576,776	61,337,354	544,059
Actiuni generale economice si comerciale (cod 80.02.01.06 la 80.02.01.30)	800201		86,373,000	49,726,000	85,914,130	85,914,130	24,576,776	61,337,354	544,059
Cheltuieli pentru actiuni economice si comerciale	80020130		86,373,000	49,726,000	85,914,130	85,914,130	24,576,776	61,337,354	544,059
Agricultura, silvicultura, piscicultura si vanatoarea (cod 83.02.03)	8302		307,000	307,000	307,000	307,000	224,000	83,000	224,000
Agricultura (cod 83.02.03.03 + 83.02.03.07 + 83.02.03.30)	830203		307,000	307,000	307,000	307,000	224,000	83,000	224,000
Camere agricole	83020307		224,000	224,000	224,000	224,000	224,000		224,000
Alte cheltuieli in domeniul agriculturii	83020330		83,000	83,000	83,000	83,000		83,000	
Transporturi (cod 84.02.03+84.02.06+84.02.50)	8402		30,895,000	15,950,000	20,895,000	20,895,000	10,060,334	10,834,666	13,755,756
Transport rutier (cod 84.02.03.01 la 84.02.03.03)	840203		30,895,000	15,950,000	20,895,000	20,895,000	10,060,334	10,834,666	13,755,756
Drumuri si poduri	84020301		30,895,000	15,950,000	20,895,000	20,895,000	10,060,334	10,834,666	13,755,756
CHELTUIELILE SECTIUNII DE FUNCTIONARE (cod 50.02+59.02+63.02+70.02+74.02+79.02)	4902		113,203,000	64,849,000	99,047,380	99,047,380	56,389,859	42,657,521	60,154,037
Partea I-a SERVICIIL PUBLICE GENERALE (cod 51.02+54.02+55.02+56.02+57.02)	5002		15,549,000	8,624,000	14,035,000	14,035,000	7,558,625	6,476,375	7,505,033
Autoritati publice si actiuni externe (cod 51.02.01)	5102		6,050,000	3,123,000	5,623,000	5,623,000	2,721,444	2,901,556	2,667,852
Autoritati executive si legislative (cod 51.02.01.03)	510201		6,050,000	3,123,000	5,623,000	5,623,000	2,721,444	2,901,556	2,667,852
Autoritati executive	51020103		6,050,000	3,123,000	5,623,000	5,623,000	2,721,444	2,901,556	2,667,852
Alte servicii publice generale (cod 54.02.05 la 54.02.50)	5402		3,902,000	2,572,000	2,815,000	2,815,000	2,163,670	651,330	2,163,670
Jul de rezerva bugetara la dispozitia autoritatilor	540205		297,000	297,000					
Servicii pupice comunitare de evidenta a persoanelor	540210		655,000	335,000	655,000	655,000	335,000	320,000	335,000
Alte servicii publice generale	540250		2,950,000	1,940,000	2,160,000	2,160,000	1,828,670	331,330	1,828,670
Tranzactii privind datoria publica si imprumuturi	5502		5,285,000	2,773,000	5,285,000	5,285,000	2,595,511	2,669,489	2,595,511
Transferuri cu caracter general intre diferite nivele ale administratiei (cod 56.02.06+ 56.02.07+56.02.09)	5602		312,000	156,000	312,000	312,000	78,000	234,000	78,000
Transferuri din bugetele consiliilor judetene pentru finantarea centrelor de zi pentru protectia copilului	560206		312,000	156,000	312,000	312,000	78,000	234,000	78,000
Partea a II-a APARARE, ORDINE PUBLICA SI SIGURANTA NATIONALA (60.02+61.02)	5902		320,000	186,000	186,000	186,000	161,947	24,053	161,798
Aparare (cod 60.02.02)	6002		210,000	130,000	130,000	130,000	110,237	19,763	110,237
Aparare nationala	600202		210,000	130,000	130,000	130,000	110,237	19,763	110,237

A	B	1	2	3	4	5	6	7=5-6	8
Ordine publica si siguranta nationala (61.02.03 la 61.02.50)	6102		110,000	56,000	56,000	56,000	51,710	4,290	51,561
Protectie civila si protectia contra incendiilor (protectie civila nonmilitara)	610205		110,000	56,000	56,000	56,000	51,710	4,290	51,561
Partea a III-a CHELTUIELI SOCIAL-CULTURALE(cod 65.02+66.02+67.02+68.02)	6302		72,262,000	42,628,000	69,754,380	69,754,380	37,676,124	32,078,256	37,523,991
tamant (cod 65.02.03+65.02.04+65.02.05+65.02.07+65.02.11+65.02.50)	6502		13,072,000	10,389,000	12,841,000	12,841,000	6,201,943	6,639,057	6,356,933
Invatamant prescolar si primar (65.02.03.01+65.02.03.02)	650203		7,585,000	7,585,000	7,585,000	7,585,000	3,411,704	4,173,296	3,411,704
Invatamant prescolar	65020301		2,275,000	2,275,000	2,275,000	2,275,000	704,676	1,570,324	704,676
Invatamant primar	65020302		5,310,000	5,310,000	5,310,000	5,310,000	2,707,028	2,602,972	2,707,028
Invatamant nedefinitibil prin nivel (cod 65.02.07.04)	650207		5,487,000	2,804,000	5,256,000	5,256,000	2,790,239	2,465,761	2,945,229
Invatamant special	65020704		5,487,000	2,804,000	5,256,000	5,256,000	2,790,239	2,465,761	2,945,229
Sanatate (cod 66.02.06+66.02.08+66.02.50)	6602		3,079,000	3,020,000	3,020,000	3,020,000	3,000,067	19,933	3,000,067
Servicii medicale in unitati sanitare cu paturi (cod 66.02.06.01+66.02.03)	660206		3,079,000	3,020,000	3,020,000	3,020,000	3,000,067	19,933	3,000,067
Spitale generale	66020601		3,079,000	3,020,000	3,020,000	3,020,000	3,000,067	19,933	3,000,067
Cultura, recreere si religie (cod 67.02.03+67.02.05+67.02.06+67.02.50)	6702		6,501,000	3,320,000	5,920,000	5,920,000	2,800,392	3,119,608	2,806,177
Servicii culturale (cod 67.02.03.02 la 67.02.03.30)	670203		3,589,000	1,800,000	3,008,000	3,008,000	1,281,935	1,726,065	1,287,720
Biblioteci publice comunale, orasenesti, municipale	67020302		496,000	261,000	461,000	461,000	244,306	216,694	250,091
Muzee	67020303		532,000	264,000	532,000	532,000	264,000	268,000	264,000
Centre de conservarea si promovarea culturii traditionale	67020308		1,091,000	545,000	545,000	545,000	43,629	501,371	43,629
servicii culturale	67020330		1,470,000	730,000	1,470,000	1,470,000	730,000	740,000	730,000
Servicii religioase	670206		2,912,000	1,520,000	2,912,000	2,912,000	1,518,457	1,393,543	1,518,457
Asigurari si asistenta sociala (cod 68.02.04+68.02.05+68.02.06 +68.02.10+68.02.11+68.02.12+68.02.15+68.02.50)	6802		49,610,000	25,899,000	47,973,380	47,973,380	25,673,722	22,299,658	25,360,814
Asistenta acordata persoanelor in varsta	680204		1,524,000	764,000	1,524,000	1,524,000	698,755	825,245	698,755
Asistenta sociala pentru familie si copii	680206		48,026,000	25,099,000	46,389,380	46,389,380	24,949,240	21,440,140	24,636,334
Alte cheltuieli in domeniul asiguratorilor si asistentei sociale	680250		60,000	36,000	60,000	60,000	25,727	34,273	25,725
Partea a IV-a SERVICII SI DEZVOLTARE PUBLICA, LOCUINTE, MEDIU SI APE (cod 70.02+74.02)	6902		933,000	467,000	933,000	933,000	467,000	466,000	467,000
Locuinte, servicii si dezvoltare publica (cod 70.02.03+70.02.05+70.02.06+70.02.07+70.02.50)	7002		933,000	467,000	933,000	933,000	467,000	466,000	467,000

A	B	1	2	3	4	5	6	7=5-6	8
Alte servicii in domeniul locuintelor, serviciilor si dezvoltarii comunale	700250		933,000	467,000	933,000	933,000	467,000	466,000	467,000
Partea a V-a-ACTIUNI ECONOMICE (80.02+81.02+83.02+84.02+87.02)	7902		24,139,000	12,944,000	14,139,000	14,139,000	10,526,163	3,612,837	14,496,215
Actiuni generale economice, comerciale si de munca (cod 80.02.01)	8002		520,000	520,000	520,000	520,000	516,459	3,541	516,459
Actiuni generale economice si comerciale (cod 80.02.01.06 la 80.02.01.30)	800201		520,000	520,000	520,000	520,000	516,459	3,541	516,459
Alte cheltuieli pentru actiuni economice si comerciale	80020130		520,000	520,000	520,000	520,000	516,459	3,541	516,459
Agricultura, silvicultura, piscicultura si vanatoarea (cod 83.02.03)	8302		224,000	224,000	224,000	224,000	224,000		224,000
Agricultura (cod 83.02.03.03 + 83.02.03.07+ 83.02.03.30)	830203		224,000	224,000	224,000	224,000	224,000		224,000
Camere agricole	83020307		224,000	224,000	224,000	224,000	224,000		224,000
Transporturi (cod 84.02.03+84.02.06+84.02.50)	8402		23,395,000	12,200,000	13,395,000	13,395,000	9,785,704	3,609,296	13,755,756
Transport rutier (cod 84.02.03.01 la 84.02.03.03)	840203		23,395,000	12,200,000	13,395,000	13,395,000	9,785,704	3,609,296	13,755,756
Drumuri si poduri	84020301		23,395,000	12,200,000	13,395,000	13,395,000	9,785,704	3,609,296	13,755,756
CHELTUIELILE SECTIUNII DE DEZVOLTARE (cod 50.02+59.02+63.02+70.02+74.02+79.02)	4902		98,886,000	55,489,000	98,427,130	98,427,130	25,827,366	72,599,764	3,310,440
Partea I-a SERVICII PUBLICE GENERALE (cod 51.02+54.02+55.02+56.02+57.02)	5002								1,716,558
Autoritati publice si actiuni externe (cod 51.02.01)	5102								1,716,558
Autoritati executive si legislative (cod 51.02.01.03)	510201								1,716,558
Unitati executive	51020103								1,716,558
Partea a III-a CHELTUIELI SOCIAL-CULTURALE (cod 65.02+66.02+67.02+68.02)	6302		5,450,000	2,450,000	5,450,000	5,450,000	1,492,419	3,957,581	1,566,282
Invalamant (cod 65.02.03+65.02.04+65.02.05+65.02.07+65.02.11+65.02.50)	6502								38,567
Invalamant nedefinibil prin nivel (cod 65.02.07.04)	650207								38,567
Invalamant special	65020704								38,567
Sanatate (cod 66.02.06+66.02.08+66.02.50)	6602		5,000,000	2,000,000	5,000,000	5,000,000	1,475,000	3,525,000	1,475,000
Servicii medicale in unitati sanitare cu paturi (cod 66.02.06.01+66.02.03)	660206		5,000,000	2,000,000	5,000,000	5,000,000	1,475,000	3,525,000	1,475,000
Spitale generale	66020601		5,000,000	2,000,000	5,000,000	5,000,000	1,475,000	3,525,000	1,475,000
Asigurari si asistenta sociala (cod 6802)	6802		450,000	450,000	450,000	450,000	17,419	432,581	52,715

A	B	1	2	3	4	5	6	7=5-6	8
68.02.04+68.02.05+68.02.06 +68.02.10+68.02.11+ 68.02.12+68.02.15+68.02.50)									
Asistența acordată persoanelor în vârstă	680204		450,000	450,000	450,000	450,000	17,419	432,581	17,419
Asistența socială pentru familii și copii	680206								35,296
Partea av-a-ACTIUNI ECONOMICE (c * 02+81.02+83.02+84.02+87.02)	7902		93,436,000	53,039,000	92,977,130	92,977,130	24,334,947	68,642,183	27,600
Actiuni generale economice, comerciale și de muncă (cod 80.02.01)	8002		85,853,000	49,206,000	85,394,130	85,394,130	24,060,317	61,333,813	27,600
Actiuni generale economice și comerciale (cod 80.02.01.06 la 80.02.01.30)	800201		85,853,000	49,206,000	85,394,130	85,394,130	24,060,317	61,333,813	27,600
Alte cheltuieli pentru actiuni economice și comerciale	80020130		85,853,000	49,206,000	85,394,130	85,394,130	24,060,317	61,333,813	27,600
Agricultură, silvicultură, piscicultură și vanatoarea (cod 83.02.03)	8302		83,000	83,000	83,000	83,000		83,000	
Agricultură (cod 83.02.03.03 + 83.02.03.07+ 83.02.03.30)	830203		83,000	83,000	83,000	83,000		83,000	
Alte cheltuieli în domeniul agriculturii	83020330		83,000	83,000	83,000	83,000		83,000	
Transporturi (cod 84.02.03+84.02.06+84.02.50)	8402		7,500,000	3,750,000	7,500,000	7,500,000	274,630	7,225,370	
Transport rutier (cod 84.02.03.01 la 84.02.03.03)	840203		7,500,000	3,750,000	7,500,000	7,500,000	274,630	7,225,370	
Drumuri și poduri	84020301		7,500,000	3,750,000	7,500,000	7,500,000	274,630	7,225,370	

Nota: Se detaliaza pe structura clasificatiei economice (Anexa 7)



Conducătorul compartimentului
financiar-contabil

[Signature]

5102 Autoritati publice si actiuni externe
CONTUL DE EXECUTIE AL INSTITUTIILOR PUBLICE - CHELTUIELI

Anexa 7

la data de 30.06.2013

Cod 21 Capitol 5102 Subcapitol

-lei-

Denumirea indicatorilor *)	Cod indicator	Credite de angajament	Credite bugetare		Angajamente bugetare	Angajamente legale	Plati efectuate	Angajamente legale de platit	Cheltuieli efective
			anuale aprobate la finele perioadei de raportare	trimestriale cumulate					
A	B	1	2	3	4	5	6	7=5-6	8
TOTAL CHELTUIELI(SECTIUNEA DE FUNCTIONARE+SECTIUNEA DE DEZVOLTARE)			6,050,000	3,123,000	5,623,000	5,623,000	2,721,444	✓ 2,901,556	4,384,410
SECTIUNEA DE FUNCTIONARE (01+79+84)	F		6,050,000	3,123,000	5,623,000	5,623,000	2,721,444	2,901,556	2,667,852
CHELTUIELI CURENTE (10+20+30+40+50+51SF+55SF+57+59)	01F		6,050,000	3,123,000	5,623,000	5,623,000	2,721,444	2,901,556	2,667,852
TITLUL I. CHELTUIELI DE PERSONAL (cod 10.01 la 10.03)	10		5,000,000	✓ 2,500,000	5,000,000	✓ 5,000,000	✓ 2,206,406	✓ 2,793,594	2,199,371
Cheltuieli cu salariile in bani (cod 10.01.01 la 10.01.16 + 10.01.30)	1001		4,197,000	2,060,000	4,197,000	4,197,000	1,773,392	2,423,608	1,756,843
Salarii de baza	100101		3,436,000	1,724,000	3,436,000	3,436,000	1,449,708	1,986,292	1,438,129
Sporuri pentru conditii de munca	100105		221,000	97,000	221,000	221,000	94,964	126,036	93,556
Indemnizatii platite unor persoane din afara unitatii	100112		505,000	214,000	505,000	505,000	212,292	292,708	209,675
Indemnizatii de delegare	100113		10,000	10,000	10,000	10,000	2,900	7,100	1,979
Alte drepturi salariale in bani	100130		25,000	15,000	25,000	25,000	13,528	11,472	13,504
Contributii (cod 10.03.01 la 10.03.06)	1003		803,000	440,000	803,000	803,000	433,014	369,986	442,528
Contributii de asigurari sociale de stat	100301		656,000	329,000	656,000	656,000	328,484	327,516	328,386
Contributii de asigurari de somaj	100302		18,000	10,000	18,000	18,000	7,609	10,391	7,586
Contributii de asigurari sociale de sanatate	100303		116,000	92,000	116,000	116,000	90,805	25,195	91,010
Contributii de asigurari pentru accidente de munca si boli profesionale	100304		9,000	5,000	9,000	9,000	2,366	6,634	2,367
Contributii pentru concedii si indemnizatii	100306		4,000	4,000	4,000	4,000	3,750	250	13,179
TITLUL II BUNURI SI SERVICII (cod 20.01 la 20.06+20.09 la 20.16+20.18 la 20.25+20.27+20.30)	20		1,050,000	623,000	623,000	623,000	515,038	✓ 107,962	468,481

	A	B	1	2	3	4	5	6	7=5-6	8
Bunuri si servicii (cod 20.01.01 la 20.01.09+20.01.30)	2001	862,000	520,000	520,000	520,000	520,000	520,000	448,966	71,034	400,181
Furnituri de birou	200101	23,000	15,000	15,000	15,000	15,000	15,000	12,970	2,030	53,484
Incalzit, iluminat si forta motrice	200103	216,000	177,000	177,000	177,000	177,000	177,000	154,333	22,667	81,375
Apa, canal si salubritate	200104	40,000	25,000	25,000	25,000	25,000	25,000	21,097	3,903	18,760
Carburanti si lubrifianti	200105	82,000	34,000	34,000	34,000	34,000	34,000	32,556	1,444	55,550
Posta, telecomunicatii, radio, televizor, internet	200108	110,000	59,000	59,000	59,000	59,000	59,000	53,025	5,975	66,742
Materiale si prestari de servicii cu caracter functional	200109	346,000	210,000	210,000	210,000	210,000	210,000	174,985	35,015	124,100
Alte bunuri si servicii pentru intretinere si functionare	200130	45,000								170
Reparatii curente	2002	40,000								
Bunuri de natura obiectelor de inventar (cod 20.05.01+20.05.03+20.05.30)	2005	25,000	10,000	10,000	10,000	10,000	10,000	5,590	4,410	8,561
Alte obiecte de inventar	200530	25,000	10,000	10,000	10,000	10,000	10,000	5,590	4,410	8,561
Deplasari, detasari, transferari (cod 20.06.01+20.06.02)	2006	41,000	35,000	35,000	35,000	35,000	35,000	26,150	8,850	20,164
Deplasari interne, detasari, transferari	200601	25,000	23,000	23,000	23,000	23,000	23,000	20,933	2,067	14,921
Deplasari in strainatate	200602	16,000	12,000	12,000	12,000	12,000	12,000	5,217	6,783	5,243
Carti publicatii si materiale documentare	2011	7,000	7,000	7,000	7,000	7,000	7,000	5,817	1,183	5,817
Pregatire profesionala	2013	10,000	5,000	5,000	5,000	5,000	5,000		5,000	
Protectia muncii	2014	4,000	2,000	2,000	2,000	2,000	2,000		2,000	
Alte cheltuieli (cod 20.30.01 la 20.30.04+20.30.06+20.30.07+20.30.09+20.30.30)	2030	61,000	44,000	44,000	44,000	44,000	44,000	28,515	15,485	33,758
Reclama si publicitate	203001	17,000	7,000	7,000	7,000	7,000	7,000	3,629	3,371	4,362
(incol si reprezentare	203002	14,000	7,000	7,000	7,000	7,000	7,000	6,296	704	6,815
Alte cheltuieli cu bunuri si servicii	203030	30,000	30,000	30,000	30,000	30,000	30,000	18,590	11,410	22,581
SECTIUNEA DE DEZVOLTARE (cod 51+55+56+70+81+84)	D									1,716,558
CHELTUIELI DE CAPITAL (cod 71+72+75)	70									1,716,558
TITLUL XII ACTIVE NEFINANCIARE (cod 71.01+71.03)	71									1,716,558
Active fixe (cod 71.01.01 la 71.01.03+71.01.30)	7101									1,716,558
Constructii	710101									302,118
Masini, echipamente si mijloace de transport	710102									1,409,360
Mobilier, aparatura birouca si alte active corporale	710103									4,920
Alte active fixe	710130									160
A. CHELTUIELILE CURENTE (10+20+30+40+50+51+55+56+57+59)	01	6,050,000	3,123,000	5,623,000	5,623,000	5,623,000	5,623,000	2,721,444	2,901,556	2,667,852

5402 Alte servicii publice generale
CONTUL DE EXECUTIE AL INSTITUTIILOR PUBLICE - CHELTUIELI

Anexa 7

la data de 30.06.2013


Cod 21 Capitol 5402 Subcapitol

-lei-

Denumirea indicatorilor *)	Cod indicator	Credite de angajament	Credite bugetare		Angajamente bugetare	Angajamente legale	Plati efectuate	Angajamente legale de platit	Cheltuieli efective
			anuale aprobate la finele perioadei de raportare	trimestriale cumulate					
A	B	1	2	3	4	5	6	7=5-6	8
TOTAL CHELTUIELI(SECTIUNEA DE FUNCTIONARE+SECTIUNEA DE DEZVOLTARE)			3,902,000	2,572,000	2,815,000	2,815,000	2,163,670	651,330	2,163,670
SECTIUNEA DE FUNCTIONARE (01+79+84)	F		3,902,000	2,572,000	2,815,000	2,815,000	2,163,670	651,330	2,163,670
CHELTUIELI CURENTE (10+20+30+40+50+51SF+55SF+57+59)	01F		3,902,000	2,572,000	2,815,000	2,815,000	2,163,670	651,330	2,163,670
TITLUL I. CHELTUIELI DE PERSONAL (cod 10.01 la 10.03)	10		834,000	834,000	834,000	834,000	832,331	1,669	832,331
Cheltuieli cu salariile in bani (cod 10.01.01 la 10.01.16 + 10.01.30)	1001		834,000	834,000	834,000	834,000	832,331	1,669	832,331
Indemnizatii platite unor persoane din afara unitatii	100112		833,000	833,000	833,000	833,000	832,175	825	832,175
Indemnizatii de delegare	100113		1,000	1,000	1,000	1,000	156	844	156
TITLUL II BUNURI SI SERVICII (cod 20.01 la 20.06+20.09 la 20.16+20.18 la 20.25+20.27+20.30)	20		1,674,000	884,000	884,000	884,000	780,304	103,696	780,304
Deplasari, detasari, transferari (cod 20.06.01+20.06.02)	2006		7,000	7,000	7,000	7,000	6,100	900	6,100
Deplasari interne, detasari, transferari	200601		7,000	7,000	7,000	7,000	6,100	900	6,100
Alte cheltuieli (cod 20.30.01 la 20.30.04+20.30.06+20.30.07+20.30.09+20.30.30)	2030		1,667,000	877,000	877,000	877,000	774,204	102,796	774,204
Protocol si reprezentare	203002		57,000	57,000	57,000	57,000	56,100	900	56,100
Alte cheltuieli cu bunuri si servicii	203030		1,610,000	820,000	820,000	820,000	718,104	101,896	718,104
TITLUL V FONDURI DE REZERVA (cod 50.04)	50		297,000	297,000	297,000	297,000			
Fond de rezerva bugetara la dispozitia autoritatilor locale	5004		297,000	297,000	297,000	297,000			
TITLUL VI TRANSFERURI INTRE UNITATI ALE ADMINISTRATIEI PUBLICE (cod 51.01)	51F		1,097,000	557,000	1,097,000	1,097,000	551,035	545,965	551,035

A	B	1	2	3	4	5	6	7=5-6	8
Transferuri curente (cod 51.01.01+51.01.03+51.01.05+51.01.14+51.01.15+51.01.24+51 .01.26+51.01.31+51.01.32+51.01.39+51.01.46+ 51.01.49)	5101		1,097,000	557,000	1,097,000	1,097,000	551,035	545,965	551,035
Transferuri catre institutii publice	510101		779,000	397,000	779,000	779,000	391,035	387,965	391,035
Transferuri din bugetele locale pentru institutiile de asistenta ala pentru persoanele cu handicap	510115		318,000	160,000	318,000	318,000	160,000	158,000	160,000
TITLUL VI TRANSFERURI INTRE UNITATI ALE ADMINISTRATIEI PUBLICE (cod 51.01+51.02)	51		1,097,000	557,000	1,097,000	1,097,000	551,035	545,965	551,035
A. CHELTUIELILE CURENTE (10+20+30+40+50+51+55+56+57+59)	01		3,902,000	2,572,000	2,815,000	2,815,000	2,163,670	651,330	2,163,670

NOTA: Sumele inscrise in col. 5 "Plati efectuate " cu semnul minus la Titlul 85, art. 85.01 "Plati efectuate din anii precedenti si recuperate in anul curent", se inregistreaza pe col. 3 "Angajamente bugetare" si col. 4 "Angajamente legale" la acelasi cod tot cu semnul minus , astfel incat in col. 6 "Angajamente legale de platit" sa nu fie raportate sume.



Conducatorul compartimentului
financiar-contabil

Stirine

540205 Fond de rezerva bugetara la dispozitia
CONTUL DE EXECUTIE AL INSTITUTIILOR PUBLICE - CHELTUIELI

Anexa 7

la data de 30.06.2013

Cod 21 Capitol 540205 Subcapitol

-lei-

Denumirea indicatorilor *)	Cod indicator	Credite de angajament	Credite bugetare		Angajamente bugetare	Angajamente legale	Plati efectuate	Angajamente legale de platit	Cheltuieli efective
			anuale aprobate la finele perioadei de raportare	trimestriale cumulate					
A	B	1	2	3	4	5	6	7=5-6	8
TOTAL CHELTUIELI(SECTIUNEA DE FUNCTIONARE+SECTIUNEA DE DEZVOLTARE)			297,000	297,000					
SECTIUNEA DE FUNCTIONARE (01+79+84)	F		297,000	297,000					
CHELTUIELI CURENTE (10+20+30+40+50+51SF+55SF+57+59)	01F		297,000	297,000					
TITLUL V FONDURI DE REZERVA (cod 50 04)	50		297,000	297,000					
Fond de rezerva bugetara la dispozitia autoritatilor locale	5004		297,000	297,000					
A. CHELTUIELILE CURENTE (10+20+30+40+50+51+55+56+57+59)	01		297,000	297,000					

*) TA: Sumele inscrise in col. 5 "Plati efectuate " cu semnul minus la Titlul 85, art. 85.01 "Plati efectuate din anii precedenti si recuperate in anul curent", se inscriu si pe col. 3 "Angajamente bugetare" si col. 4 "Angajamente legale" la acelasi cod al contului cu semnul minus , astfel incat in col. 6 "Angajamente legale de platit" sa nu fie raportate sume.



Conducatorul compartimentului
financiar-contabil

[Signature]

540210 Servicii publice comunitare de evidenta
 CONTUL DE EXECUTIE AL INSTITUTIILOR PUBLICE - CHELTUIELI

Anexa 7

la data de 30.06.2013


Cod 21 Capitol 540210 Subcapitol

-lei-

Denumirea indicatorilor *)	Cod indicator	Credite de angajament	Credite bugetare		Angajamente bugetare	Angajamente legale	Plati efectuate	Angajamente legale de platit	Cheltuieli efective
			anuale aprobate la finele perioadei de raportare	trimestriale cumulate					
A	B	1	2	3	4	5	6	7=5-6	8
TOTAL CHELTUIELI(SECTIUNEA DE FUNCTIONARE+SECTIUNEA DE DEZVOLTARE)			655,000	335,000	655,000	655,000	335,000	✓ 320,000	335,000
SECTIUNEA DE FUNCTIONARE (01+79+84)	F		655,000	335,000	655,000	655,000	335,000	320,000	335,000
CHELTUIELI CURENTE (10+20+30+40+50+51SF+55SF+57+59)	01F		655,000	335,000	655,000	655,000	335,000	320,000	335,000
TITLUL VI TRANSFERURI INTRE UNITATI ALE ADMINISTRATIEI PUBLICE (cod 51.01)	51F		655,000	335,000	655,000	655,000	335,000	320,000	335,000
Transferuri curente (cod 51.01.01+51.01.03+51.01.05+51.01.14+51.01.15+51.01.24+51.01.26+51.01.31+51.01.32+51.01.39+51.01.46+ 51.01.49)	5101		655,000	335,000	655,000	655,000	335,000	320,000	335,000
Transferuri catre institutii publice	510101		655,000	335,000	655,000	655,000	335,000	320,000	335,000
_UL VI TRANSFERURI INTRE UNITATI ALE ADMINISTRATIEI PUBLICE (cod 51.01+51.02)	51		655,000	335,000	655,000	655,000	335,000	320,000	335,000
A. CHELTUIELI CURENTE (10+20+30+40+50+51+55+56+57+59)	01		655,000	335,000	655,000	655,000	335,000	320,000	335,000

✓

NOTA: Sumele inscrise in col. 5 "Plati efectuate " cu semnul minus la Titlul 85, art. 85.01 "Plati efectuate din anii precedenti si recuperate in anul curent", se inscriu si pe col. 3 "Angajamente bugetare" si col. 4 "Angajamente legale" la acelasi cod tot cu semnul minus, astfel incat in col. 6 "Angajamente legale de plati" sa nu fie raportate sume.



Conducatorul compartimentului
financiar-contabil

540250 Alte servicii publice generale
CONTUL DE EXECUTIE AL INSTITUTIILOR PUBLICE - CHELTUIELI

Anexa 7

la data de 30.06.2013


Cod 21 Capitol 540250 Subcapitol

-lei-

Denumirea indicatorilor *)	Cod indicator	Credite de angajament	Credite bugetare		Angajamente bugetare	Angajamente legale	Plati efectuate	Angajamente legale de plati	Cheltuieli efective
			anuale aprobate la finele perioadei de raportare	trimestriale cumulate					
A	B	1	2	3	4	5	6	7=5-6	8
TOTAL CHELTUIELI(SECTIUNEA DE FUNCTIONARE+SECTIUNEA DE DEZVOLTARE)			2,950,000	1,940,000	2,160,000	2,160,000	1,828,670	✓ 331,330	1,828,670
SECTIUNEA DE FUNCTIONARE (01+79+84)	F		2,950,000	1,940,000	2,160,000	2,160,000	1,828,670	331,330	1,828,670
CHELTUIELI CURENTE (10+20+30+40+50+51SF+55SF+57+59)	01F		2,950,000	1,940,000	2,160,000	2,160,000	1,828,670	331,330	1,828,670
TITLUL I. CHELTUIELI DE PERSONAL (cod 10.01 la 10.03)	10		834,000	834,000	834,000	834,000	832,331	1,669	832,331
Cheltuieli cu salariile in bani (cod 10.01.01 la 10.01.16 + 10.01.30)	1001		834,000	834,000	834,000	834,000	832,331	1,669	832,331
Indemnizatii platite unor persoane din afara unitatii	100112		833,000	833,000	833,000	833,000	832,175	825	832,175
Indemnizatii de delegare	100113		1,000	1,000	1,000	1,000	156	844	156
TITLUL II BUNURI SI SERVICII (cod 20.01 la 20.06+20.09 la ,6+20.18 la 20.25+20.27+20.30)	20		1,674,000	884,000	884,000	884,000	780,304	103,696	780,304
Deplasari, detasari, transferari (cod 20.06.01+20.06.02)	2006		7,000	7,000	7,000	7,000	6,100	900	6,100
Deplasari interne, detasari, transferari	200601		7,000	7,000	7,000	7,000	6,100	900	6,100
Alte cheltuieli (cod 20.30.01 la 20.30.04+20.30.06+20.30.07+20.30.09+20.30.30)	2030		1,667,000	877,000	877,000	877,000	774,204	102,796	774,204
Protocol si reprezentare	203002		57,000	57,000	57,000	57,000	56,100	900	56,100
Alte cheltuieli cu bunuri si servicii	203030		1,610,000	820,000	820,000	820,000	718,104	101,896	718,104
TITLUL VI TRANSFERURI INTRE UNITATI ALE ADMINISTRATIEI PUBLICE (cod 51.01)	51F		442,000	222,000	442,000	442,000	216,035	225,965	216,035
Transferuri curente (cod 51.01.01+51.01.03+51.01.05+51.01.14+51.01.15+51.01.24+51.01.26+51.01.31+51.01.32+51.01.39+51.01.46+ 51.01.49)	5101		442,000	222,000	442,000	442,000	216,035	225,965	216,035

A	B	1	2	3	4	5	6	7=5-6	8
Transferuri catre institutii publice	510101		124.000	62.000	124.000	124.000	56.035	67.965	56.035
Transferuri din bugetele locale pentru institutiile de asistenta sociala pentru persoanele cu handicap	510115		318.000	160.000	318.000	318.000	160.000	158.000	160.000
TITLUL VI TRANSFERURI INTRE UNITATI ALE ADMINISTRATIEI PUBLICE (cod 51.01+51.02)	51		442.000	222.000	442.000	442.000	216.035	225.965	216.035
"HELTIUELE CURENTE (10+20+30+40+50+51+55+56+57+59)	01		2.950.000	1.940.000	2.160.000	2.160.000	1.828.670	331.330	1.828.670

NOTA: Sumele inscrise in col. 5 "Plati efectuate " cu semnul minus la Titlul 85, art. 85.01 "Plati efectuate din anii precedenti si recuperate in anul curent", se inscriu si pe col. 3 "Angajamente bugetare" si col. 4 "Angajamente legale" la acelasi cod tot cu semnul minus , astfel incat in col. 6 "Angajamente legale de platit" sa nu fie raportate sume.



Conducatorul compartimentului

financiar-contabil

[Signature]

5502 Tranzactii privind datoria publica si
CONTUL DE EXECUTIE AL INSTITUTIILOR PUBLICE - CHELTUIELI

Anexa 7

la data de 30.06.2013

Cod 21 Capitol 5502 Subcapitol

-lei-

Denumirea Indicatorilor *)	Cod indicator	Credite de angajament	Credite bugetare		Angajamente bugetare	Angajamente legale	Plati efectuate	Angajamente legale de plati	Cheltuieli efective
			anuale aprobate la finele perioadei de raportare	trimestriale cumulate					
A	B	1	2	3	4	5	6	7=5-6	8
TOTAL CHELTUIELI(SECTIUNEA DE FUNCTIONARE+SECTIUNEA DE DEZVOLTARE)			5,285,000	2,773,000	5,285,000	5,285,000	2,595,511	✓ 2,689,489	2,595,511
SECTIUNEA DE FUNCTIONARE (01+79+84)	F		5,285,000	2,773,000	5,285,000	5,285,000	2,595,511	2,689,489	2,595,511
CHELTUIELI CURENTE (10+20+30+40+50+51SF+55SF+57+59)	01F		5,285,000	2,773,000	5,285,000	5,285,000	2,595,511	2,689,489	2,595,511
TITLUL III DOBANZI (cod 30.01 la 30.03)	30		5,285,000	2,773,000	5,285,000	5,285,000	2,595,511	2,689,489	2,595,511
Dobanzi aferente datoriei publice interne (cod 30.01.01+30.01.02)	3001		5,285,000	2,773,000	5,285,000	5,285,000	2,595,511	2,689,489	2,595,511
Dobanzi aferente creditelor interne garantate	300102		5,285,000	2,773,000	5,285,000	5,285,000	2,595,511	2,689,489	2,595,511
A. CHELTUIELILE CURENTE (10+20+30+40+50+51+55+56+57+59)	01		5,285,000	2,773,000	5,285,000	5,285,000	2,595,511	2,689,489	2,595,511

NOTA: Sumele inscrise in col. 5 "Plati efectuate" cu semnul minus la Titlul 85, art. 85.01 "Plati efectuate din anii precedenti si recuperate in anul curent", se inscriu si pe col. 3 "Angajamente bugetare" si col. 4 "Angajamente legale" la acelasi cod tot cu semnul minus, astfel incat in col. 6 "Angajamente legale de plati" sa nu fie raportate sume.

CONDUCATORUL INSTITUTIEI
 CONDUCATORUL INSTITUTIEI
 CONDUCATORUL INSTITUTIEI

Conducatorul compartimentului
 financiar-contabil

[Signature]

**5602 Transferuri cu caracter general între
CONTUL DE EXECUTIE AL INSTITUTIILOR PUBLICE - CHELTUIELI**

Anexa 7

La data de 30.06.2013


Cod 21 Capitol 5602 Subcapitol

-lei-

Denumirea indicatorilor *)	Cod indicator	Credite de angajament	Credite bugetare		Angajamente bugetare	Angajamente legale	Plati efectuate	Angajamente legale de plati	Cheltuieli efective
			anuale aprobate la finele perioadei de raportare	trimestriale cumulate					
A	B	1	2	3	4	5	6	7=5-6	8
TOTAL CHELTUIELI(SECTIUNEA DE FUNCTIONARE+SECTIUNEA DE DEZVOLTARE)			312,000	156,000	312,000	312,000	78,000	✓ 234,000	78,000
SECTIUNEA DE FUNCTIONARE (01+79+84)	F		312,000	156,000	312,000	312,000	78,000	234,000	78,000
CHELTUIELI CURENTE (10+20+30+40+50+51SF+55SF+57+59)	01F		312,000	156,000	312,000	312,000	78,000	234,000	78,000
TITLUL VI TRANSFERURI ÎNTRU UNITATI ALE ADMINISTRATIEI PUBLICE (cod 51,01)	51F		312,000	156,000	312,000	312,000	78,000	234,000	78,000
Transferuri curente (cod 51.01.01+51.01.03+51.01.05+51.01.14+51.01.15+51.01.24+51.01.26+51.01.31+51.01.32+51.01.39+51.01.46+ 51.01.49)	5101		312,000	156,000	312,000	312,000	78,000	234,000	78,000
Transferuri din bugetele consiliilor județene pentru finanțarea (relor de zi pentru protecția copilului)	510114		312,000	156,000	312,000	312,000	78,000	234,000	78,000
TITLUL VI TRANSFERURI ÎNTRU UNITATI ALE ADMINISTRATIEI PUBLICE (cod 51,01+51,02)	51		312,000	156,000	312,000	312,000	78,000	234,000	78,000
A. CHELTUIELILE CURENTE (10+20+30+40+50+51+55+56+57+59)	01		312,000	156,000	312,000	312,000	78,000	234,000	78,000

NOTA: Sumele inscrise in col. 5 "Plati efectuate " cu semnul minus la Titlul 85, art. 85.01 "Plati efectuate din anii precedenti si recuperate in anul curent", se inscriu si pe col. 3 "Angajamente bugetare" si col. 4 "Angajamente legale" la acelasi cod tot cu semnul minus , astfel incat in col. 6 "Angajamente legale de platit" sa nu fie raportate sume.

Conducatorul Institutiei



Conducatorul compartimentului

financiar-contabil

Stavru

CONTUL DE EXECUTIE AL INSTITUTIILOR PUBLICE - CHELTUIELI

la data de 30.06.2013

Cod 21 Capitol 6002 Subcapitol

-lei-

Denumirea indicatorilor *)	Cod indicator	Credite de angajament	Credite bugetare		Angajamente bugetare	Angajamente legale	Plati efectuate	Angajamente legale de plati	Cheltuieli efective
			anuale aprobate la finele perioadei de raportare	trimestriale cumulate					
A	B	1	2	3	4	5	6	7=5-6	8
TOTAL CHELTUIELI(SECTIUNEA DE FUNCTIONARE+SECTIUNEA DE DEZVOLTARE)			210.000	130.000	130.000	130.000	110,237	✓ 19,763	110,237
SECTIUNEA DE FUNCTIONARE (01+79+84)	F		210.000	130.000	130.000	130.000	110,237	19,763	110,237
CHELTUIELI CURENTE (10+20+30+40+50+51SF+55SF+57+59)	01F		210.000	130.000	130.000	130.000	110,237	19,763	110,237
TTTLUL II BUNURI SI SERVICII (cod 20.01 la 20.06+20.09 la 20.16+20.18 la 20.25+20.27+20.30)	20		210.000	130.000	130.000	130.000	110,237	✓ 19,763	110,237
Bunuri si servicii (cod 20.01.01 la 20.01.09+20.01.30)	2001		197.000	117.000	117.000	117.000	101,960	15,040	101,960
Furnituri de birou	200101		3.000	2.000	2.000	2.000	1,917	83	1,917
Materiale pentru curatenie	200102		1.000	1.000	1.000	1.000	951	49	951
Incalzit, iluminat si forta motrice	200103		62.000	39.000	39.000	39.000	31,996	7,004	31,996
Canal si salubritate	200104		12.000	7.000	7.000	7.000	5,636	1,364	5,636
Carburanti si lubrifianti	200105		12.000	8.000	8.000	8.000	5,009	2,991	5,009
Pese de schimb	200106		2.000	2.000	2.000	2.000		2,000	
Posta, telecomunicatii, radio, televizor, internet	200108		14.000	8.000	8.000	8.000	6,451	1,549	6,451
Materiale si prestari de servicii cu caracter functional	200109		91.000	50.000	50.000	50.000	50,000		50,000
Bunuri de natura obiectelor de inventar (cod 20.05.01+20.05.03+20.05.30)	2005		6.000	6.000	6.000	6.000	5,011	989	5,011
Alte obiecte de inventar	200530		6.000	6.000	6.000	6.000	5,011	989	5,011
Alte cheltuieli (cod 20.30.01 la 20.30.04+20.30.06+20.30.07+20.30.09+20.30.30)	2030		7.000	7.000	7.000	7.000	3,266	3,734	3,266
Protocol si reprezentare	203002		1.000	1.000	1.000	1.000		1,000	

A	B	1	2	3	4	5	6	7=5-6	8
Alte cheltuieli cu bunuri si servicii	203030		6,000	6,000	6,000	6,000	3,266	2,734	3,266
A. CHELTUIELILE CURENTE (10+20+30+40+50+51+55+56+57+59)	01		210,000	130,000	130,000	130,000	110,237	19,763	110,237

NOTA: Sumele inscrise in col. 5 "Plati efectuate " cu semnul minus la Titlul 85, art. 85.01 "Plati efectuate din anii precedenti si recuperate in anul curent", se inscriu si pe col. 3 "Angajamente bugetare" si col. 4 "Angajamente legale" la acelasi cod tot cu semnul minus, astfel incat in col. 6 "Angajamente legale de platit" sa nu fie raportate sume.



Conducătorul institutiei

Conducătorul compartimentului

financiar-contabil

6102 Ordine publica si siguranta nationala
CONTUL DE EXECUTIE AL INSTITUTIILOR PUBLICE - CHELTUIELI

Anexa 7

la data de 30.06.2013


Cod 21 Capitol 6102

Subcapitol

-lei-

Denumirea indicatorilor *)	Cod indicator	Credite de angajament	Credite bugetare		Angajamente bugetare	Angajamente legale	Plati efectuate	Angajamente legale de plati	Cheltuieli efective
			anuale aprobate la finele perioadei de raportare	trimestriale cumulate					
A	B	1	2	3	4	5	6	7=5-6	8
TOTAL CHELTUIELI(SECTIUNEA DE FUNCTIONARE+SECTIUNEA DE DEZVOLTARE)			110,000	56,000	56,000	56,000	51,710	✓ 4,290	51,561
SECTIUNEA DE FUNCTIONARE (01+79+84)	F		110,000	56,000	56,000	56,000	51,710	4,290	51,561
CHELTUIELI CURENTE (10+20+30+40+50+51SF+55SF+57+59)	01F		110,000	56,000	56,000	56,000	51,710	4,290	51,561
TITLUL II BUNURI SI SERVICII (cod 20.01 la 20.06+20.09 la 20.16+20.18 la 20.25+20.27+20.30)	20		110,000	56,000	56,000	56,000	51,710	4,290	51,561
Bunuri si servicii (cod 20.01.01 la 20.01.09+20.01.30)	2001		29,000	6,000	6,000	6,000	4,769	1,231	4,769
Posta, telecomunicatii, radio, televizor, internet	200108		29,000	6,000	6,000	6,000	4,769	1,231	4,769
Alte cheltuieli (cod 20.30.01 la 20.30.04+20.30.06+20.30.07+20.30.09+20.30.30)	2030		81,000	50,000	50,000	50,000	46,941	3,059	46,792
cheltuieli cu bunuri si servicii	203030		81,000	50,000	50,000	50,000	46,941	3,059	46,792
A. CHELTUIELILE CURENTE (10+20+30+40+50+51+55+56+57+59)	01		110,000	56,000	56,000	56,000	51,710	4,290	51,561

NOTA: Sumele inscrise in col. 5 "Plati efectuate " cu semnul minus la Titlul 85, art. 85.01 "Plati efectuate din anii precedenti si recuperate in anul curent", se inscriu si pe col. 3 "Angajamente bugetare" si col. 4 "Angajamente legale" la acelasi cod tot cu semnul minus , astfel incat in col. 6 "Angajamente legale de plati" sa nu fie raportate sume.



Conducatorul Institutiei

**Conducatorul compartimentului
financiar-contabil**

A handwritten signature in black ink, appearing to be "Gheorghe" followed by a flourish.

CONTUL DE EXECUTIE AL INSTITUTIILOR PUBLICE - CHELTUIELI

la data de 30.06.2013

Cod 21 Capitol 6502


Subcapitol

-lei-

Denumirea indicatorilor *)	Cod indicator	Credite de angajament	Credite bugetare		Angajamente bugetare	Angajamente legale	Plati efectuate	Angajamente legale de platit	Cheltuieli efective
			anuale aprobate la finele perioadei de raportare	trimestriale cumulate					
A	B	1	2	3	4	5	6	7=5-6	8
TOTAL CHELTUIELI(SECTIUNEA DE FUNCTIONARE+SECTIUNEA DE DEZVOLTARE)			13.072.000	10.389.000	12.841.000	12.841.000	6.201.943	6.639.057	6.395.500
SECTIUNEA DE FUNCTIONARE (01+79+84)	F		13.072.000	10.389.000	12.841.000	12.841.000	6.201.943	6.639.057	6.356.933
CHELTUIELI CURENTE (10+20+30+40+50+51SF+55SF+57+59)	01F		13.072.000	10.389.000	12.841.000	12.841.000	6.201.943	6.639.057	6.356.933
TITLUL I. CHELTUIELI DE PERSONAL (cod 10.01 la 10.03)	10		4.992.000	2.540.000	4.992.000	4.992.000	2.532.239	2.459.761	2.648.524
Cheltuieli cu salariile in bani (cod 10.01.01 la 10.01.16 + 10.01.30)	1001		4.089.000	2.059.000	4.089.000	4.089.000	2.053.694	2.035.306	2.071.759
Salarii de baza	100101		3.192.000	1.782.000	3.192.000	3.192.000	1.778.694	1.413.306	1.827.539
Alte sporuri	100106		142.000	79.000	142.000	142.000	77.000	65.000	5.753
Fond pentru posturile ocupate prin cumul	100110		5.000		5.000	5.000		5.000	
Fond aferent platii cu ora	100111		218.000	139.000	218.000	218.000	139.000	79.000	118.398
Alte drepturi salariale in bani	100130		532.000	59.000	532.000	532.000	59.000	473.000	120.069
Contributii (cod 10.03.01 la 10.03.06)	1003		903.000	481.000	903.000	903.000	478.545	424.455	576.765
Contributii de asigurari sociale de stat	100301		652.000	350.000	652.000	652.000	348.000	304.000	431.419
Contributii de asigurari de somaj	100302		46.000	11.000	46.000	46.000	11.000	35.000	10.262
Contributii de asigurari sociale de sanatate	100303		154.000	88.000	154.000	154.000	88.000	66.000	112.280
Contributii de asigurari pentru accidente de munca si boli profesionale	100304		16.000	10.000	16.000	16.000	10.000	6.000	5.527
Contributii pentru concedii si indemnizatii	100306		35.000	22.000	35.000	35.000	21.545	13.455	17.277
TITLUL II BUNURI SI SERVICII (cod 20.01 la 20.06+20.09 la 20.16+20.18 la 20.25+20.27+20.30)	20		495.000	264.000	264.000	264.000	258.000	6.000	296.705

A	B	1	2	3	4	5	6	7=5-6	8
Bunuri si servicii (cod 20.01.01 la 20.01.09+20.01.30)	2001		356,000	203,000	203,000	203,000	197,000	6,000	229,951
Furnituri de birou	200101		8,000	8,000	8,000	8,000	2,000	6,000	6,578
Materiale pentru curatenie	200102		14,000	6,000	6,000	6,000	6,000		6,037
Incalzit, iluminat si forta motrice	200103		143,000	89,000	89,000	89,000	89,000		108,191
Apa, canal si salubritate	200104		21,000	12,000	12,000	12,000	12,000		9,397
juranti si lubrifianti	200105		11,000	7,000	7,000	7,000	7,000		5,950
Transport	200107		24,000	13,000	13,000	13,000	13,000		13,000
Posta, telecomunicatii, radio, televizor, internet	200108		20,000	11,000	11,000	11,000	11,000		5,938
Materiale si prestari de servicii cu caracter functional	200109		24,000	24,000	24,000	24,000	24,000		24,000
Alte bunuri si servicii pentru intretinere si functionare	200130		91,000	33,000	33,000	33,000	33,000		50,860
Hrana (cod 20.03.01+20.03.02)	2003		67,000	36,000	36,000	36,000	36,000		45,621
Hrana pentru oameni	200301		67,000	36,000	36,000	36,000	36,000		45,621
Bunuri de natura obiectelor de inventar (cod 20.05.01+20.05.03+20.05.30)	2005		10,000	3,000	3,000	3,000	3,000		
Alte obiecte de inventar	200530		10,000	3,000	3,000	3,000	3,000		
Deplasari, detasari, transferari (cod 20.06.01+20.06.02)	2006		15,000	2,000	2,000	2,000	2,000		548
Deplasari interne, detasari, transferari	200601		15,000	2,000	2,000	2,000	2,000		548
Carti publicatii si materiale documentare	2011		2,000	2,000	2,000	2,000	2,000		1,250
Alte cheltuieli (cod 20.30.01 la 20.30.04+20.30.06+20.30.07+20.30.09+20.30.30)	2030		45,000	18,000	18,000	18,000	18,000		19,335
Alte cheltuieli cu bunuri si servicii	203030		45,000	18,000	18,000	18,000	18,000		19,335
UL IX ASISTENTA SOCIALA (cod 57.02)	57		7,585,000	7,585,000	7,585,000	7,585,000	7,585,000	4,173,296	3,411,704
Ajutoare sociale (cod 57.02.01 la 57.02.04)	5702		7,585,000	7,585,000	7,585,000	7,585,000	7,585,000	4,173,296	3,411,704
Ajutoare sociale in natura	570202		7,585,000	7,585,000	7,585,000	7,585,000	7,585,000	4,173,296	3,411,704
Ajutoare sociale in natura	D								38,567
SECTIUNEA DE DEZVOLTARE (cod 51+55+56+70+81+84)	70								38,567
CHELTUIELI DE CAPITAL (cod 71+72+75)	71								38,567
TITLUL XII ACTIVE NEFINANCIARE (cod 71.01+71.03)	71								38,567
Active fixe (cod 71.01.01 la 71.01.03+71.01.30)	7101								38,567
Constructii	710101								11,947
Masini, echipamente si mijloace de transport	710102								2,068
Mobilier, aparatura birou si alte active corporale	710103								24,552
A. CHELTUIELILE CURENTE (10+20+30+40+50+51+55+56+57+59)	01		13,072,000	10,389,000	12,841,000	12,841,000	6,201,943	6,639,057	6,356,933

NOTA: Sumele inscrise in col. 5 "Plati efectuate " cu semnul minus la Titlul 85, art. 85.01 "Plati efectuate din anii precedenti si recuperate in anul curent", se inscriu si pe col. 3 "Angajamente bugetare" si col. 4 "Angajamente legale" la acelasi cod tot cu semnul minus , astfel incat in col. 6 "Angajamente legale de plati" sa nu fie raportate sume.



Conducatorul compartimentului
financiar-contabil

650203 Învățământ prescolar și primar
CONTUL DE EXECUȚIE AL INSTITUȚILOR PUBLICE - CHELTUIELI

Anexa 7


La data de 30.06.2013

Cod 21 Capitol 650203 Subcapitol

-lei-

Denumirea indicatorilor *)	Cod indicator	Credite de angajament	Credite bugetare		Angajamente bugetare	Angajamente legale	Plati efectuate	Angajamente legale de plati	Cheltuieli efective
			anuale aprobate la finele perioadei de raportare	trimestriale cumulate					
A	B	1	2	3	4	5	6	7=5-6	8
TOTAL CHELTUIELI(SECTIUNEA DE FUNCTIONARE+SECTIUNEA DE DEZVOLTARE)			7,585,000	7,585,000	7,585,000	7,585,000	3,411,704	4,173,296	3,411,704
SECTIUNEA DE FUNCTIONARE (01+79+84)	F		7,585,000	7,585,000	7,585,000	7,585,000	3,411,704	4,173,296	3,411,704
CHELTUIELI CURENTE (10+20+30+40+50+51SF+55SF+57+59)	01F		7,585,000	7,585,000	7,585,000	7,585,000	3,411,704	4,173,296	3,411,704
TITLUL IX ASISTENTA SOCIALA (cod 57.02)	57		7,585,000	7,585,000	7,585,000	7,585,000	3,411,704	4,173,296	3,411,704
Ajutoare sociale (cod 57.02.01 la 57.02.04)	5702		7,585,000	7,585,000	7,585,000	7,585,000	3,411,704	4,173,296	3,411,704
Ajutoare sociale in natura	570202		7,585,000	7,585,000	7,585,000	7,585,000	3,411,704	4,173,296	3,411,704
A. CHELTUIELILE CURENTE (10+20+30+40+50+51+55+56+57+59)	01		7,585,000	7,585,000	7,585,000	7,585,000	3,411,704	4,173,296	3,411,704

NOTA: Sumele inscrite in col. 5 "Plati efectuate " cu semnul minus la Titlul 85, art. 85.01 "Plati efectuate din anii precedenti si recuperate in anul curent", se inscriu si pe col. 3 "Angajamente bugetare" si col. 4 "Angajamente legale" la acelasi cod lot cu semnul minus , astfel incat in col. 6 "Angajamente legate de plati" sa nu fie raportate sume.



Conducatorul compartimentului
 financiar-contabil

[Signature]

la data de 30.06.2013

Cod 21 Capitol 65020301 Subcapitol

-lei-

Denumirea indicatorilor *)	Cod indicator	Credite de angajament	Credite bugetare		Angajamente bugetare	Angajamente legale	Plati efectuate	Angajamente legale de platit	Cheltuieli efective
			anuale aprobate la finele perioadei de raportare	trimestriale cumulate					
A	B	1	2	3	4	5	6	7=5-6	8
TOTAL CHELTUIELI(SECTIUNEA DE FUNCTIONARE+SECTIUNEA DE DEZVOLTARE)			2.275,000	2.275,000	2.275,000	2.275,000	704,676	✓ 1,570,324	704,676
SECTIUNEA DE FUNCTIONARE (01+79+84)	F		2.275,000	2.275,000	2.275,000	2.275,000	704,676	1,570,324	704,676
CHELTUIELI CURENTE (10+20+30+40+50+51SF+55SF+57+59)	01F		2.275,000	2.275,000	2.275,000	2.275,000	704,676	1,570,324	704,676
TITLUL IX ASISTENTA SOCIALA (cod 57.02)	57		2.275,000	2.275,000	2.275,000	2.275,000	704,676	1,570,324	704,676
Ajutoare sociale (cod 57.02.01 la 57.02.04)	5702		2.275,000	2.275,000	2.275,000	2.275,000	704,676	1,570,324	704,676
Ajutoare sociale in natura	570202		2.275,000	2.275,000	2.275,000	2.275,000	704,676	1,570,324	704,676
A. CHELTUIELILE CURENTE (10+20+30+40+50+51+55+56+57+59)	01		2.275,000	2.275,000	2.275,000	2.275,000	704,676	1,570,324	704,676

NOTA: Sumele inscrise in col. 5 "Plati efectuate " cu semnul minus la Titlul 85, art. 85.01 "Plati efectuate din anii precedenti si recuperate in anii curenti", se inscriu si pe col. 3 "Angajamente bugetare" si col. 4 "Angajamente legale" la acelasi cod, tot cu semnul minus, astfel incat in col. 6 "Angajamente legale de platit" sa nu fie raportate sume.

CONDUCATORUL INSTITUTIEI
 CONDUCATORUL INSTITUTIEI
 CONDUCATORUL INSTITUTIEI

Conducatorul compartimentului
 financiar-contabil

[Signature]

CONTUL DE EXECUȚIE AL INSTITUȚIILOR PUBLICE - CHELTUIELI


la data de 30.06.2013

Cod 21 Capitol 65020302 Subcapitol

-lei-

Denumirea indicatorilor *)	Cod indicator	Credite de angajament	Credite bugetare		Angajamente bugetare	Angajamente legale	Plati efectuate	Angajamente legale de plati	Cheltuieli efective
			anuale aprobate la finele perioadei de raportare	trimestriale cumulate					
A	B	1	2	3	4	5	6	7=5-6	8
TOTAL CHELTUIELI(SECTIUNEA DE FUNCTIONARE+SECTIUNEA DE DEZVOLTARE)			5.310,000	5.310,000	5.310,000	5.310,000	2.707,028	2.602,972	2.707,028
SECTIUNEA DE FUNCTIONARE (01+79+84)	F		5.310,000	5.310,000	5.310,000	5.310,000	2.707,028	2.602,972	2.707,028
CHELTUIELI CURENTE (10+20+30+40+50+51SF+55SF+57+59)	01F		5.310,000	5.310,000	5.310,000	5.310,000	2.707,028	2.602,972	2.707,028
TITLUL IX ASISTENTA SOCIALA (cod 57.02)	57		5.310,000	5.310,000	5.310,000	5.310,000	2.707,028	2.602,972	2.707,028
Ajutoare sociale (cod 57.02.01 la 57.02.04)	5702		5.310,000	5.310,000	5.310,000	5.310,000	2.707,028	2.602,972	2.707,028
Ajutoare sociale in natura	570202		5.310,000	5.310,000	5.310,000	5.310,000	2.707,028	2.602,972	2.707,028
A. CHELTUIELILE CURENTE (10+20+30+40+50+51+55+56+57+59)	01		5.310,000	5.310,000	5.310,000	5.310,000	2.707,028	2.602,972	2.707,028

NOTA: Sumele inscrise in col. 5 "Plati efectuate " cu semnul minus la Titlul 85, art. 85.01 "Plati efectuate din anii precedenti si recuperate-In anul curent", se inregistreaza pe col. 3 "Angajamente bugetare" si col. 4 "Angajamente legale" la aceleasi indicatori cu semnul minus , astfel incat in col. 6 "Angajamente legale de plati" sa nu fie raportate sume.



Conducatorul compartimentului
financiar-contabil

[Signature]

CONTUL DE EXECUTIE AL INSTITUTIILOR PUBLICE - CHELTUIELI

la data de 30.06.2013


Cod 21 Capitol 65020704 Subcapitol

-lei-

Denumirea indicatorilor *)	Cod indicator	Credite de angajament	Credite bugetare		Angajamente bugetare	Angajamente legale	Plati efectuate	Angajamente legale de plati	Cheltuieli efective
			anuale aprobate la finele perioadei de raportare	trimestriale cumulate					
A	B	1	2	3	4	5	6	7=5-6	8
TOTAL CHELTUIELI(SECTIUNEA DE FUNCTIONARE+SECTIUNEA DE DEZVOLTARE)	F		5,487,000	2,804,000	5,256,000	5,256,000	2,790,239	2,465,761	2,983,796
SECTIUNEA DE FUNCTIONARE (01+79+84)	F		5,487,000	2,804,000	5,256,000	5,256,000	2,790,239	2,465,761	2,945,229
CHELTUIELI CURENTE (10+20+30+40+50+51SF+55SF+57+59)	01F		5,487,000	2,804,000	5,256,000	5,256,000	2,790,239	2,465,761	2,945,229
TITLUL I. CHELTUIELI DE PERSONAL (cod 10.01 la 10.03)	10		4,992,000	2,540,000	4,992,000	4,992,000	2,532,239	2,459,761	2,648,524
Cheltuieli cu salariile in bani (cod 10.01.01 la 10.01.16 + 10.01.30)	1001		4,089,000	2,059,000	4,089,000	4,089,000	2,053,694	2,035,306	2,071,759
Salarii de baza	100101		3,192,000	1,782,000	3,192,000	3,192,000	1,778,694	1,413,306	1,827,539
Alte sporuri	100106		142,000	79,000	142,000	142,000	77,000	65,000	5,753
Fond pentru posturile ocupate prin cumul	100110		5,000		5,000	5,000		5,000	
Fond aferent platii cu ora	100111		218,000	139,000	218,000	218,000	139,000	79,000	118,398
Alte drepturi salariale in bani	100130		532,000	59,000	532,000	532,000	59,000	473,000	120,069
Contributii (cod 10.03.01 la 10.03.06)	1003		903,000	481,000	903,000	903,000	478,545	424,455	576,765
Contributii de asigurari sociale de stat	100301		652,000	350,000	652,000	652,000	348,000	304,000	431,419
Contributii de asigurari de somaj	100302		46,000	11,000	46,000	46,000	11,000	35,000	10,262
Contributii de asigurari sociale de sanatate	100303		154,000	88,000	154,000	154,000	88,000	66,000	112,280
Contributii de asigurari pentru accidente de munca si boli profesionale	100304		16,000	10,000	16,000	16,000	10,000	6,000	5,527
Contributii pentru concedii si indemnizatii	100306		35,000	22,000	35,000	35,000	21,545	13,455	17,277
TITLUL II BUNURI SI SERVICII (cod 20.01 la 20.06+20.09 la 20.16+20.18 la 20.25+20.27+20.30)	20		495,000	264,000	264,000	264,000	258,000	6,000	296,705

	A	B	1	2	3	4	5	6	7=5-6	8
Bunuri si servicii (cod 20.01.01 la 20.01.09+20.01.30)		2001		356,000	203,000	203,000	203,000	197,000	6,000	229,951
Furnituri de birou		200101		8,000	8,000	8,000	8,000	2,000	6,000	6,578
Materiale pentru curatenie		200102		14,000	6,000	6,000	6,000	6,000		6,037
Incalzit, iluminat si forta motrice		200103		143,000	89,000	89,000	89,000	89,000		108,191
Apa, canal si salubritate		200104		21,000	12,000	12,000	12,000	12,000		9,397
juranti si lubrifianti		200105		11,000	7,000	7,000	7,000	7,000		5,950
Transport		200107		24,000	13,000	13,000	13,000	13,000		13,000
Posta, telecomunicatii, radio, televizor, internet		200108		20,000	11,000	11,000	11,000	11,000		5,938
Materiale si prestari de servicii cu caracter functional		200109		24,000	24,000	24,000	24,000	24,000		24,000
Alte bunuri si servicii pentru intretinere si functionare		200130		91,000	33,000	33,000	33,000	33,000		50,860
Hrana (cod 20.03.01+20.03.02)		2003		67,000	36,000	36,000	36,000	36,000		45,621
Hrana pentru oamni		200301		67,000	36,000	36,000	36,000	36,000		45,621
Bunuri de natura obiectelor de inventar (cod 20.05.01+20.05.03+20.05.30)		2005		10,000	3,000	3,000	3,000	3,000		
Alte obiecte de inventar		200530		10,000	3,000	3,000	3,000	3,000		
Deplasari, detasari, transferari (cod 20.06.01+20.06.02)		2006		15,000	2,000	2,000	2,000	2,000		548
Deplasari interne, detasari, transferari		200601		15,000	2,000	2,000	2,000	2,000		548
Carti publicatii si materiale documentare		2011		2,000	2,000	2,000	2,000	2,000		1,250
Alte cheltuieli (cod 20.30.01 la 20.30.04+20.30.06+20.30.07+20.30.09+20.30.30)		2030		45,000	18,000	18,000	18,000	18,000		19,335
Alte cheltuieli cu bunuri si servicii		203030		45,000	18,000	18,000	18,000	18,000		19,335
TITLUL X DE DEZVOLTARE (cod 51+55+56+70+81+84)		D								38,567
CHELTUIELI DE CAPITAL (cod 71+72+75)		70								38,567
TITLUL XII ACTIVE NEFINANCIARE (cod 71.01+71.03)		71								38,567
Active fixe (cod 71.01.01 la 71.01.03+71.01.30)		7101								38,567
Construcii		710101								11,947
Masini, echipamente si mijloace de transport		710102								2,068
Mobilier, aparatura birouca si alte active corporale		710103								24,552
A. CHELTUIELILE CURENTE (10+20+30+40+50+51+55+56+57+59)		01		5,487,000	2,804,000	5,256,000	5,256,000	2,790,239	2,465,761	2,945,229

NOTA: Sumele Inscrise in col. 5 "Plati efectuate " cu semnul minus la Titlul 85, art. 85.01 "Plati efectuate din anii precedenti si recuperate in anul curent", se inscriu si pe col. 3 "Angajamente bugetare" si col. 4 "Angajamente legale" la acelasi cod de cont si semnul minus , astfel incat in col. 6 "Angajamente legale de plati" sa nu fie raportate sume.



Conducatorul compartimentului

financiar-contabil

A handwritten signature in black ink, appearing to be "Alina", written over a stylized initial "M".

6502070401 Centrul Scolar pentru Educatie
CONTUL DE EXECUTIE AL INSTITUTIILOR PUBLICE - CHELTUIELI

Anexa 7

la data de 30.06.2013


Cod 21 Capitol 6502070401 Subcapitol

-lei-

Denumirea indicatorilor *)	Cod indicator	Credite de angajament	Credite bugetare		Angajamente bugetare	Angajamente legale	Plati efectuate	Angajamente legale de plati	Cheltuieli efective
			anuale aprobate la finele perioadei de raportare	trimestriale cumulate					
A	B	1	2	3	4	5	6	7=5-6	8
TOTAL CHELTUIELI(SECTIUNEA DE FUNCTIONARE+SECTIUNEA DE DEZVOLTARE)			2,564,000	1,309,000	2,462,000	2,462,000	1,308,545	1,153,455	1,392,671
SECTIUNEA DE FUNCTIONARE (01+79+84)	F		2,564,000	1,309,000	2,462,000	2,462,000	1,308,545	1,153,455	1,368,119
CHELTUIELI CURENTE (10+20+30+40+50+51SF+55SF+57+59)	01F		2,564,000	1,309,000	2,462,000	2,462,000	1,308,545	1,153,455	1,368,119
TITLUL I. CHELTUIELI DE PERSONAL (cod 10.01 la 10.03)	10		2,358,000	1,205,000	2,358,000	2,358,000	1,204,545	1,153,455	1,275,797
Cheltuieli cu salariile in bani (cod 10.01.01 la 10.01.16 + 10.01.30)	1001		1,843,000	944,000	1,843,000	1,843,000	944,000	899,000	999,835
Salarii de baza	100101		1,504,000	791,000	1,504,000	1,504,000	791,000	713,000	786,659
Alte sporuri	100106		6,000	4,000	6,000	6,000	4,000	2,000	2,626
Fond aferent platii cu ora	100111		185,000	118,000	185,000	185,000	118,000	67,000	118,398
Alte drepturi salariale in bani	100130		148,000	31,000	148,000	148,000	31,000	117,000	92,152
Contributii (cod 10.03.01 la 10.03.06)	1003		515,000	261,000	515,000	515,000	260,545	254,455	275,962
Contributii de asigurari sociale de stat	100301		383,000	196,000	383,000	383,000	196,000	187,000	207,990
Contributii de asigurari de somaj	100302		11,000	5,000	11,000	11,000	5,000	6,000	4,951
Contributii de asigurari sociale de sanatate	100303		97,000	49,000	97,000	97,000	49,000	48,000	51,991
Contributii de asigurari pentru accidente de munca si boli profesionale	100304		7,000	3,000	7,000	7,000	3,000	4,000	2,532
Contributii pentru concedii si indemnizatii	100306		17,000	8,000	17,000	17,000	7,545	9,455	8,498
TITLUL II BUNURI SI SERVICII (cod 20.01 la 20.06+20.09 la 20.16+20.18 la 20.25+20.27+20.30)	20		206,000	104,000	104,000	104,000	104,000		92,322
Bunuri si servicii (cod 20.01.01 la 20.01.09+20.01.30)	2001		136,000	65,000	65,000	65,000	65,000		61,232

A	B	1	2	3	4	5	6	7=5-6	8
Incalziti, iluminati si forta motrice	200103		49,000	32,000	32,000	32,000	32,000		29,705
Apa, canal si salubritate	200104		12,000	6,000	6,000	6,000	6,000		4,069
Carburanti si lubrifianti	200105		11,000	7,000	7,000	7,000	7,000		5,950
Posta, telecomunicatii, radio, televizor, internet	200108		4,000	3,000	3,000	3,000	3,000		1,512
Alte bunuri si servicii pentru intretinere si functionare	200130		60,000	17,000	17,000	17,000	17,000		19,996
1a (cod 20.03.01+20.03.02)	2003		39,000	26,000	26,000	26,000	26,000		25,936
Hrana pentru oameni	200301		39,000	26,000	26,000	26,000	26,000		25,936
Bunuri de natura obiectelor de inventar (cod 20.05.01+20.05.03+20.05.30)	2005		10,000	3,000	3,000	3,000	3,000		
Alte obiecte de inventar	200530		10,000	3,000	3,000	3,000	3,000		
Deplasari, detasari, transferari (cod 20.06.01+20.06.02)	2006		2,000	1,000	1,000	1,000	1,000		266
Deplasari interne, detasari, transferari	200601		2,000	1,000	1,000	1,000	1,000		266
Carti publicatii si materiale documentare	2011		2,000	2,000	2,000	2,000	2,000		1,250
Alte cheltuieli (cod 20.30.01 la 20.30.04+20.30.06+20.30.07+20.30.09+20.30.30)	2030		17,000	7,000	7,000	7,000	7,000		3,638
Alte cheltuieli cu bunuri si servicii	203030		17,000	7,000	7,000	7,000	7,000		3,638
SECTIUNEA DE DEZVOLTARE (cod 51+55+56+70+81+84)	D								24,552
CHELTUIELI DE CAPITAL (cod 71+72+75)	70								24,552
TITLUL XII ACTIVE NEFINANCIARE (cod 71.01+71.03)	71								24,552
Active fixe (cod 71.01.01 la 71.01.03+71.01.30)	7101								24,552
Mobilier, aparatura birouca si alte active corporale	710103								24,552
CHELTUIELILE CURENTE (10+20+30+40+50+51+55+56+57+59)	01		2,564,000	1,309,000	2,462,000	2,462,000	1,308,545	1,153,455	1,368,119

NOTA: Sumele inscrise in col. 5 "Plati efectuate" cu semnul minus la Titlul 85, art. 85.01 "Plati efectuate din anii precedenti si recuperate in anul curent", se inscriu si pe col. 3 "Angajamente bugetare" si col. 4 "Angajamente legale" la acelasi cod fiscal/anul minus, astfel incat in col. 6 "Angajamente legale de platit" sa nu fie raportate sume.



Conducatorul compartimentului

financiar-contabil

[Signature]

6502070402 Centrul Scolar de Educatie Incuziva
 CONTUL DE EXECUTIE AL INSTITUTIILOR PUBLICE - CHELTUIELI

Anexa 7

la data de 30.06.2013


Cod 21 Capitol 6502070402 Subcapitol

-lei-

Denumirea Indicatorilor *)	Cod Indicator	Credite de angajament	Credite bugetare		Angajamente bugetare	Angajamente legale	Plati efectuate	Angajamente legale de plati	Cheltuieli efective
			anuale aprobate la finele perioadei de raportare	trimestriale cumulate					
A	B	1	2	3	4	5	6	7=5-6	8
TOTAL CHELTUIELI(SECTIUNEA DE FUNCTIONARE+SECTIUNEA DE DEZVOLTARE)			1,700,000	905,000	1,628,000	1,628,000	898,000	730,000	1,005,736
SECTIUNEA DE FUNCTIONARE (01+79+84)	F		1,700,000	905,000	1,628,000	1,628,000	898,000	730,000	993,789
CHELTUIELI CURENTE (10+20+30+40+50+51SF+55SF+57+59)	01F		1,700,000	905,000	1,628,000	1,628,000	898,000	730,000	993,789
TITLUL I, CHELTUIELI DE PERSONAL (cod 10.01 la 10.03)	10		1,527,000	804,000	1,527,000	1,527,000	803,000	724,000	830,622
Cheltuieli cu salariile in bani (cod 10.01.01 la 10.01.16 + 10.01.30)	1001		1,385,000	703,000	1,385,000	1,385,000	702,000	683,000	647,123
Salarii de baza	100101		905,000	595,000	905,000	905,000	594,000	311,000	647,123
Alte sporuri	100106		120,000	69,000	120,000	120,000	69,000	51,000	
Fond aferent platii cu ora	100111		28,000	21,000	28,000	28,000	21,000	7,000	
drepturi salariale in bani	100130		332,000	18,000	332,000	332,000	18,000	314,000	
Contributii (cod 10.03.01 la 10.03.06)	1003		142,000	101,000	142,000	142,000	101,000	41,000	183,499
Contributii de asigurari sociale de stat	100301		80,000	66,000	80,000	80,000	66,000	14,000	134,820
Contributii de asigurari de somaj	100302		30,000	3,000	30,000	30,000	3,000	27,000	3,194
Contributii de asigurari sociale de sanatate	100303		17,000	17,000	17,000	17,000	17,000		38,199
Contributii de asigurari pentru accidente de munca si boli profesionale	100304		5,000	5,000	5,000	5,000	5,000		1,807
Contributii pentru concedii si indemnizatii	100306		10,000	10,000	10,000	10,000	10,000		5,479
TITLUL II BUNURI SI SERVICII (cod 20.01 la 20.06+20.09 la 20.16+20.18 la 20.25+20.27+20.30)	20		173,000	101,000	101,000	101,000	95,000	6,000	163,167
Bunuri si servicii (cod 20.01.01 la 20.01.09+20.01.30)	2001		116,000	80,000	80,000	80,000	74,000	6,000	127,785

A	B	1	2	3	4	5	6	7=5-6	8
Furnituri de birou	200101		8,000	8,000	8,000	8,000	2,000	6,000	3,000
Materiale pentru curatenie	200102		12,000	6,000	6,000	6,000	6,000		5,000
Incalzit, iluminat si forta motrice	200103		33,000	20,000	20,000	20,000	20,000		60,322
Apa, canal si salubritate	200104		6,000	5,000	5,000	5,000	5,000		5,000
Posta, telecomunicatii, radio, televizor, internet	200108		7,000	3,000	3,000	3,000	3,000		1,175
Ariziale si prestari de servicii cu caracter functional	200109		24,000	24,000	24,000	24,000	24,000		24,000
Alte bunuri si servicii pentru intretinere si functionare	200130		26,000	14,000	14,000	14,000	14,000		29,288
Hirana (cod 20.03.01+20.03.02)	2003		28,000	10,000	10,000	10,000	10,000		19,685
Hirana pentru oameni	200301		28,000	10,000	10,000	10,000	10,000		19,685
Deplasari, detasari, transferari (cod 20.06.01+20.06.02)	2006		7,000						
Deplasari interne, detasari, transferari	200601		7,000						
Alte cheltuieli (cod 20.30.01 la 20.30.04+20.30.06+20.30.07+20.30.09+20.30.30)	2030		22,000	11,000	11,000	11,000	11,000		15,697
Alte cheltuieli cu bunuri si servicii	203030		22,000	11,000	11,000	11,000	11,000		15,697
SECTIUNEA DE DEZVOLTARE (cod 51+55+56+70+81+84)	D								
CHELTUIELI DE CAPITAL (cod 71+72+75)	70								11,947
TITLUL XII ACTIVE NEFINANCIARE (cod 71.01+71.03)	71								11,947
Active fixe (cod 71.01.01 la 71.01.03+71.01.30)	7101								11,947
Construcii	710101								11,947
A. CHELTUIELILE CURENTE (10+20+30+40+50+51+55+56+57+59)	01		1,700,000	905,000	1,628,000	1,628,000	898,000	730,000	993,789

NOTA: Sumele inscrise in col. 5 "Plati efectuate" cu semnul minus la Titlul 85, art. 85.01 "Plati efectuate din anii precedenti si recuperate in anul curent", se inscriu si pe col. 3 "Angajamente bugetare" si col. 4 "Angajamente legale" la aceiasi cod tot cu semnul minus, astfel incat in col. 6 "Angajamente legale de plati" sa nu fie raportate sume.



Conducatorul compartimentului
financiar-contabil

[Signature]

6502070403 Centru jud. de resurse si asistenta
CONTUL DE EXECUTIE AL INSTITUTIILOR PUBLICE - CHELTUIELI

Anexa 7

la data de 30.06.2013

Cod 21 Capitol 6502070403 Subcapitol

-lei-

Denumirea indicatorilor *)	Cod indicator	Credite de angajament	Credite bugetare		Angajamente bugetare	Angajamente legale	Plati efectuate	Angajamente legale de platit	Cheltuieli efective
			anuale aprobate la finele perioadei de raportare	trimestriale cumulate					
A	B	1	2	3	4	5	6	7=5-6	8
TOTAL CHELTUIELI(SECTIUNEA DE FUNCTIONARE+SECTIUNEA DE DEZVOLTARE)			1,223,000	590,000	1,166,000	1,166,000	583,694	✓ 582,306	585,389
SECTIUNEA DE FUNCTIONARE (01+79+84)	F		1,223,000	590,000	1,166,000	1,166,000	583,694	582,306	583,321
CHELTUIELI CURENTE (10+20+30+40+50+51SF+56SF+57+59)	01F		1,223,000	590,000	1,166,000	1,166,000	583,694	582,306	583,321
TITLUL I. CHELTUIELI DE PERSONAL (cod 10.01 la 10.03)	10		1,107,000	531,000	1,107,000	1,107,000	524,694	582,306	542,105
Cheltuieli cu salariile in bani (cod 10.01.01 la 10.01.16 + 10.01.30)	1001		861,000	412,000	861,000	861,000	407,694	453,306	424,801
Salarii de baza	100101		783,000	396,000	783,000	783,000	393,694	389,306	393,757
Alte sporuri	100106		16,000	6,000	16,000	16,000	4,000	12,000	3,127
Fond pentru posturile ocupate prin cumul	100110		5,000	5,000	5,000	5,000		5,000	
Fond aferent platii cu ora	100111		5,000		5,000	5,000		5,000	
Alte drepturi salariale in bani	100130		52,000	10,000	52,000	52,000	10,000	42,000	27,917
Contributii (cod 10.03.01 la 10.03.06)	1003		246,000	119,000	246,000	246,000	117,000	129,000	117,304
Contributii de asigurari sociale de stat	100301		189,000	88,000	189,000	189,000	86,000	103,000	88,609
Contributii de asigurari de somaj	100302		5,000	3,000	5,000	5,000	3,000	2,000	2,117
Contributii de asigurari sociale de sanatate	100303		40,000	22,000	40,000	40,000	22,000	18,000	22,090
Contributii de asigurari pentru accidente de munca si boli profesionale	100304		4,000	2,000	4,000	4,000	2,000	2,000	1,188
Contributii pentru concedii si indemnizatii	100306		8,000	4,000	8,000	8,000	4,000	4,000	3,300
TITLUL II BUNURI SI SERVICII (cod 20.01 la 20.06+20.09 la 20.16+20.18 la 20.25+20.27+20.30)	20		116,000	59,000	59,000	59,000	59,000		41,216

A	B	1	2	3	4	5	6	7=5-6	8
Bunuri si servicii (cod 20.01.01 la 20.01.09+20.01.30)	2001		104,000	58,000	58,000	58,000	58,000		40,934
Furnituri de birou	200101								3,578
Materiale pentru curatenie	200102		2,000						1,037
Incalzit, iluminat si forta motrice	200103		61,000	37,000	37,000	37,000	37,000		18,164
Apa, canal si salubritate	200104		3,000	1,000	1,000	1,000	1,000		328
Transport	200107		24,000	13,000	13,000	13,000	13,000		13,000
Posta, telecomunicatii, radio, televizor, internet	200108		9,000	5,000	5,000	5,000	5,000		3,251
Alte bunuri si servicii pentru intretinere si functionare	200130		5,000	2,000	2,000	2,000	2,000		1,576
Deplasari, deplasari, transferari (cod 20.06.01+20.06.02)	2006		6,000	1,000	1,000	1,000	1,000		282
Deplasari interne, deplasari, transferari	200601		6,000	1,000	1,000	1,000	1,000		282
Alte cheltuieli (cod 20.30.01 la 20.30.04+20.30.06+20.30.07+20.30.09+20.30.30)	2030		6,000						
Alte cheltuieli cu bunuri si servicii	203030		6,000						
SECTIUNEA DE DEZVOLTARE (cod 51+55+56+70+81+84)	D								2,068
CHELTUIELI DE CAPITAL (cod 71+72+75)	70								2,068
TITLUL XII ACTIVE NEFINANCIARE (cod 71.01+71.03)	71								2,068
Active fixe (cod 71.01.01 la 71.01.03+71.01.30)	7101								2,068
Masini, echipamente si mijloace de transport	710102								2,068
A. CHELTUIELILE CURENTE (10+20+30+40+50+51+55+56+57+59)	01		1,223,000	590,000	1,166,000	1,166,000	583,694	582,306	583,321

...CIA: Sumele inscrise in col. 5 "Plati efectuate" cu semnul minus la Titlul 85, art. 85.01 "Plati efectuate din anii precedenti si recuperate, in anul curent", se inscriu si pe col. 3 "Angajamente bugetare" si col. 4 "Angajamente legale" la aceiasi capitol si semnul minus, astfel incat in col. 6 "Angajamente legale de plati" sa nu fie raportate sume.



Conducatorul compartimentului
financiar-contabil

[Handwritten signature]

[Handwritten initials]

CONTUL DE EXECUTIE AL INSTITUTIILOR PUBLICE - CHELTUIELI

la data de 30.06.2013

Cod 21 Capitol 6602


Subcapitol

-lei-

Denumirea indicatorilor *)	Cod indicator	Credite de angajament	Credite bugetare		Angajamente bugetare	Angajamente legale	Plati efectuate	Angajamente legale de plati	Cheltuieli efective
			anuale aprobate la finele perioadei de raportare	trimestriale cumulate					
A	B	1	2	3	4	5	6	7=5-6	8
TOTAL CHELTUIELI(SECTIUNEA DE FUNCTIONARE+SECTIUNEA DE DEZVOLTARE)			8,079,000	5,020,000	8,020,000	8,020,000	4,475,067	✓ 3,544,933	4,475,067
SECTIUNEA DE FUNCTIONARE (01+79+84)	F		3,079,000	3,020,000	3,020,000	3,020,000	3,000,067	19,933	3,000,067
CHELTUIELI CURENTE (10+20+30+40+50+51SF+55SF+57+59)	01F		3,079,000	3,020,000	3,020,000	3,020,000	3,000,067	19,933	3,000,067
TITLUL II BUNURI SI SERVICII (cod 20.01 la 20.06+20.09 la 20.16+20.18 la 20.25+20.27+20.30)	20		130,000	71,000	71,000	71,000	71,000	✓	71,000
Alte cheltuieli (cod 20.30.01 la 20.30.04+20.30.06+20.30.07+20.30.09+20.30.30)	2030		130,000	71,000	71,000	71,000	71,000		71,000
Alte cheltuieli cu bunuri si servicii	203030		130,000	71,000	71,000	71,000	71,000		71,000
TITLUL VI TRANSFERURI INTRE UNITATI ALE ADMINISTRATIEI PUBLICE (cod 51.01)	51F		2,949,000	2,949,000	2,949,000	2,949,000	2,929,067	19,933	2,929,067
Transferuri curente (cod 51.01.01+51.01.03+51.01.05+51.01.14+51.01.15+51.01.24+51.01.26+51.01.31+51.01.32+51.01.39+51.01.46+ 51.01.49)	5101		2,949,000	2,949,000	2,949,000	2,949,000	2,929,067	19,933	2,929,067
Transferuri din bugetele locale pentru finantarea cheltuielilor curente din domeniul sanatatii	510146		2,949,000	2,949,000	2,949,000	2,949,000	2,929,067	19,933	2,929,067
SECTIUNEA DE DEZVOLTARE (cod 51+55+56+70+81+84)	D		5,000,000	2,000,000	5,000,000	5,000,000	1,475,000	3,525,000	1,475,000
TITLUL VI TRANSFER INTRE UNITATI ALE ADMINISTRATIEI PUBLICE(cod 51.02)	51D		5,000,000	2,000,000	5,000,000	5,000,000	1,475,000	3,525,000	1,475,000
Transferuri de capital (cod 51.02.12+51.02.28+51.02.29)	5102		5,000,000	2,000,000	5,000,000	5,000,000	1,475,000	3,525,000	1,475,000
Transferuri pentru finantarea investitiilor la spitale	510212		5,000,000	2,000,000	5,000,000	5,000,000	1,475,000	3,525,000	1,475,000
TITLUL VI TRANSFERURI INTRE UNITATI ALE	51		7,949,000	4,949,000	7,949,000	7,949,000	4,404,067	✓ 3,544,933	4,404,067

A	B	1	2	3	4	5	6	7=5-6	8
ADMINISTRATIEI PUBLICE (cod 51.01+51.02)									
A. CHELTUIELILE CURENTE (10+20+30+40+50+51+55+56+57+59)	01		8,079,000	5,020,000	8,020,000	8,020,000	4,475,067	3,544,933	4,475,067

NOTA: Sumele inscrise in col. 5 "Plati efectuate" cu semnul minus la Titlul 85, art. 85.01 "Plati efectuate din anii precedenti si recuperate in anul curent", se inscriu si pe col. 3 "Angajamente bugetare" si col. 4 "Angajamente legale" la acelasi cod-tit-cu semnul minus, astfel incat in col. 6 "Angajamente legale de plati" sa nu fie raportate sume.



Conducatorul compartimentului
financiar-contabil

Ștefania

[Signature]

660206001 Spitalul Judetean de Urgenta
CONTUL DE EXECUTIE AL INSTITUTIILOR PUBLICE - CHELTUIELI

Anexa 7

la data de 30.06.2013

Cod 21 Capitol 660206001 Subcapitol

-lei-

Denumirea indicatorilor *)	Cod indicator	Credite de angajament	Credite bugetare		Angajamente bugetare	Angajamente legale	Plati efectuate	Angajamente legale de platit	Cheltuieli efective
			anuale aprobate la finele perioadei de raportare	trimestriale cumulate					
A	B	1	2	3	4	5	6	7=5-6	8
TOTAL CHELTUIELI(SECTIUNEA DE FUNCTIONARE+SECTIUNEA DE DEZVOLTARE)			2.755,000	2.755,000	2.755,000	2.755,000	2.755,000	✓	2.755,000
SECTIUNEA DE FUNCTIONARE (01+79+84)	F		2.755,000	2.755,000	2.755,000	2.755,000	2.755,000		2.755,000
CHELTUIELI CURENTE (10+20+30+40+50+51SF+55SF+57+59)	01F		2.755,000	2.755,000	2.755,000	2.755,000	2.755,000		2.755,000
TITLUL VI TRANSFERURI INTRE UNITATI ALE ADMINISTRATIEI PUBLICE (cod 51.01)	51F		2.755,000	2.755,000	2.755,000	2.755,000	2.755,000		2.755,000
Transferuri curente (cod 51.01.01+51.01.03+51.01.05+51.01.14+51.01.15+51.01.24+51.01.26+51.01.31+51.01.32+51.01.39+51.01.46+ 51.01.49)	5101		2.755,000	2.755,000	2.755,000	2.755,000	2.755,000		2.755,000
Transferuri din bugetele locale pentru finantarea cheltuielilor (neste din domeniul sanatatii)	510146		2.755,000	2.755,000	2.755,000	2.755,000	2.755,000		2.755,000
TITLUL VI TRANSFERURI INTRE UNITATI ALE ADMINISTRATIEI PUBLICE (cod 51.01+51.02)	51		2.755,000	2.755,000	2.755,000	2.755,000	2.755,000		2.755,000
A. CHELTUIELILE CURENTE (10+20+30+40+50+51+55+56+57+59)	01		2.755,000	2.755,000	2.755,000	2.755,000	2.755,000		2.755,000

✓

NOTA: Sumele inscrite in col. 5 "Plati efectuate " cu semnul minus la Titlul 85, art. 85.01 "Plati efectuate din anii precedenti si recuperate in anul curent", se inscriu si pe col. 3 "Angajamente bugetare" si col. 4 "Angajamente legale" la acelasi cod tot cu semnul minus , astfel incat in col. 6 "Angajamente legale de platit" sa nu fie raportate sume.

Centra Municipality Instructiei



**Conducatorul compartimentului
financiar-contabil**



CONTUL DE EXECUTIE AL INSTITUTIILOR PUBLICE - CHELTUIELI


la data de 30.06.2013

Cod 21 Capitol 660206002 Subcapitol

-lei-

Denumirea indicatorilor *)	Cod indicator	Credite de angajament	Credite bugetare		Angajamente bugetare	Angajamente legale	Plati efectuate	Angajamente legale de platit	Cheltuieli efective
			anuale aprobate la finele perioadei de raportare	trimestriale cumulate					
A	B	1	2	3	4	5	6	7=5-6	8
TOTAL CHELTUIELI(SECTIUNEA DE FUNCTIONARE+SECTIUNEA DE DEZVOLTARE)			5,194,000	2,194,000	5,194,000	5,194,000	1,649,067	3,544,933	1,649,067
SECTIUNEA DE FUNCTIONARE (01+79+84)	F		194,000	194,000	194,000	194,000	174,067	19,933	174,067
CHELTUIELI CURENTE (10+20+30+40+50+51SF+55SF+57+59)	01F		194,000	194,000	194,000	194,000	174,067	19,933	174,067
TITLUL VI TRANSFERURI INTRE UNITATI ALE ADMINISTRATIEI PUBLICE (cod 51.01)	51F		194,000	194,000	194,000	194,000	174,067	19,933	174,067
Transferuri curente (cod 51.01.01+51.01.03+51.01.05+51.01.14+51.01.15+51.01.24+51.01.26+51.01.31+51.01.32+51.01.39+51.01.46+ 51.01.49)	5101		194,000	194,000	194,000	194,000	174,067	19,933	174,067
Transferuri din bugetele locale pentru finantarea cheltuielilor nte din domeniul sanatatii	510146		194,000	194,000	194,000	194,000	174,067	19,933	174,067
SECTIUNEA DE DEZVOLTARE (cod 51+55+56+70+81+84)	D		5,000,000	2,000,000	5,000,000	5,000,000	1,475,000	3,525,000	1,475,000
TITLUL VI TRANSFERURI INTRE UNITATI ALE ADMINISTRATIEI PUBLICE(cod 51.02)	51D		5,000,000	2,000,000	5,000,000	5,000,000	1,475,000	3,525,000	1,475,000
Transferuri de capital (cod 51.02.12+51.02.28+51.02.29)	5102		5,000,000	2,000,000	5,000,000	5,000,000	1,475,000	3,525,000	1,475,000
Transferuri pentru finantarea investitiilor la spitale	510212		5,000,000	2,000,000	5,000,000	5,000,000	1,475,000	3,525,000	1,475,000
TITLUL VI TRANSFERURI INTRE UNITATI ALE ADMINISTRATIEI PUBLICE (cod 51.01+51.02)	51		5,194,000	2,194,000	5,194,000	5,194,000	1,649,067	3,544,933	1,649,067
A. CHELTUIELILE CURENTE (10+20+30+40+50+51+55+56+57+59)	01		5,194,000	2,194,000	5,194,000	5,194,000	1,649,067	3,544,933	1,649,067

NOTA: Sumele Inscrise in col. 5 "Plati efectuate " cu semnul minus la Titlul 85, art. 85.01 "Plati efectuate din anii precedenti si recuperate in anul curent", se inscriu si pe col. 3 "Angajamente bugetare" si col. 4 "Angajamente legale" la acelasi cod tot cu semnul minus , astfel incat in col. 6 "Angajamente legale de plati" sa nu fie raportate sume.



Conducatorul Institutiei

Conducatorul compartimentului

financiar-contabil

A handwritten signature in black ink, appearing to be "S. B.", written over a horizontal line.


CONTUL DE EXECUTIE AL INSTITUTIILOR PUBLICE - CHELTUIELI

La data de 30.06.2013

Cod 21 Capitol 660206005 Subcapitol

Denumirea indicatorilor *)	Cod indicator	Credite de angajament	Credite bugetare		Angajamente bugetare	Angajamente legale	Plati efectuate	Angajamente legale de plati	Cheltuieli efective
			anuale aprobate la finele perioadei de raportare	trimestriale cumulate					
A	B	1	2	3	4	5	6	7=5-6	8
TOTAL CHELTUIELI(SECTIUNEA DE FUNCTIONARE+SECTIUNEA DE DEZVOLTARE)			130,000	71,000	71,000	71,000	71,000	71,000	71,000
SECTIUNEA DE FUNCTIONARE (01+79+84)	F		130,000	71,000	71,000	71,000	71,000	71,000	71,000
CHELTUIELI CURENTE (10+20+30+40+50+51SF+55SF+57+59)	01F		130,000	71,000	71,000	71,000	71,000	71,000	71,000
TITLUL II BUNURI SI SERVICII (cod 20.01 la 20.06+20.09 la 20.16+20.18 la 20.25+20.27+20.30)	20		130,000	71,000	71,000	71,000	71,000	71,000	71,000
Alte cheltuieli (cod 20.30 01 la 20.30.04+20.30.06+20.30.07+20.30.09+20.30.30)	2030		130,000	71,000	71,000	71,000	71,000	71,000	71,000
Alte cheltuieli cu bunuri si servicii	203030		130,000	71,000	71,000	71,000	71,000	71,000	71,000
A. CHELTUIELILE CURENTE (20+30+40+50+51+55+56+57+59)	01		130,000	71,000	71,000	71,000	71,000	71,000	71,000

NOTA: Sumele inscrise in col. 5 "Plati efectuate" cu semnul minus la Titlul 85, art. 85.01 "Plati efectuate din anii precedenti si recuperate in anul curent", se inscriu si pe col. 3 "Angajamente bugetare" si col. 4 "Angajamente legale" la acelasi cod tot cu semnul minus, astfel incat in col. 6 "Angajamente legale de plati" sa nu fie raportate sume.



Conducatorul compartimentului
financiar-contabil

[Signature]

CONTUL DE EXECUTIE AL INSTITUTIILOR PUBLICE - CHELTUIELI

la data de 30.06.2013

Cod 21 Capitol 6702 Subcapitol

-lei-

Denumirea indicatorilor *)	Cod indicator	Credite de angajament	Credite bugetare		Angajamente bugetare	Angajamente legale	Plati efectuate	Angajamente legale de platit	Cheltuieli efective
			anuale aprobate la finele perioadei de raportare	trimestriale cumulate					
A	B	1	2	3	4	5	6	7=5-6	8
TOTAL CHELTUIELI(SECTIUNEA DE FUNCTIONARE+SECTIUNEA DE DEZVOLTARE)			6,501,000	3,320,000	5,920,000	5,920,000	2,800,392	✓ 3,119,608	2,806,177
SECTIUNEA DE FUNCTIONARE (01+79+84)	F		6,501,000	3,320,000	5,920,000	5,920,000	2,800,392	3,119,608	2,806,177
CHELTUIELI CURENTE (10+20+30+40+50+51SF+55SF+57+59)	01F		6,501,000	3,320,000	5,920,000	5,920,000	2,800,392	3,119,608	2,806,177
TITLUL I. CHELTUIELI DE PERSONAL (cod 10.01 la 10.03)	10		400,000	✓ 200,000	400,000	✓ 400,000	193,396	✓ 206,604	194,947
Cheltuieli cu salariile in bani (cod 10.01.01 la 10.01.16 + 10.01.30)	1001		311,000	154,000	311,000	311,000	151,634	159,366	152,689
Salarii de baza	100101		309,000	153,000	309,000	309,000	151,634	157,366	152,689
Indemnizatii de delegare	100113		2,000	1,000	2,000	2,000		2,000	
Contributii (cod 10.03.01 la 10.03.06)	1003		89,000	46,000	89,000	89,000	41,762	47,238	42,258
Contributii de asigurari sociale de stat	100301		65,000	33,000	65,000	65,000	31,513	33,487	31,759
Contributii de asigurari de somaj	100302		2,000	1,000	2,000	2,000	760	1,240	766
Contributii de asigurari sociale de sanatate	100303		17,000	9,000	17,000	17,000	7,876	9,124	7,940
Contributii de asigurari pentru accidente de munca si boli profesionale	100304		2,000	1,000	2,000	2,000	493	1,507	497
Contributii pentru concedii si indemnizatii	100306		3,000	2,000	3,000	3,000	1,120	1,880	1,296
TITLUL II BUNURI SI SERVICII (cod 20.01 la 20.06+20.09 la 20.16+20.18 la 20.25+20.27+20.30)	20		1,187,000	606,000	606,000	606,000	94,539	✓ 511,461	98,773
Bunuri si servicii (cod 20.01.01 la 20.01.09+20.01.30)	2001		83,000	53,000	53,000	53,000	47,167	5,833	46,567
Furnituri de birou	200101		5,000	3,000	3,000	3,000	2,973	27	2,973
Materiale pentru curatenie	200102		5,000	3,000	3,000	3,000	1,990	1,010	1,990

A	B	1	2	3	4	5	6	7=5-6	8
Incalziti, iluminati si forta motrice	200103		18,000	15,000	15,000	15,000	13,949	1,051	13,949
Apa, canal si salubritate	200104		2,000	1,000	1,000	1,000	112	888	112
Carburanti si lubrifianti	200105		7,000	4,000	4,000	4,000	4,000		3,464
Piese de schimb	200106		1,000	1,000	1,000	1,000	800	200	739
Posta, telecomunicatii, radio, televizor, internet	200108		8,000	5,000	5,000	5,000	3,312	1,688	3,312
Terminale si prestari de servicii cu caracter functional	200109		25,000	15,000	15,000	15,000	14,060	940	14,060
Alte bunuri si servicii pentru intretinere si functionare	200130		12,000	6,000	6,000	6,000	5,971	29	5,968
Reparatii curente	2002		3,000	3,000	3,000	3,000	2,999	1	2,999
Deplasari, detasari, transferari (cod 20.06.01+20.06.02)	2006		3,000	2,000	2,000	2,000		2,000	
Deplasari interne, detasari, transferari	200601		3,000	2,000	2,000	2,000		2,000	
Carti publicatii si materiale documentare	2011		5,000	2,000	2,000	2,000	744	1,256	
Pregatire profesionala	2013		2,000	1,000	1,000	1,000		1,000	
Alte cheltuieli (cod 20.30.01 la 20.30.04+20.30.06+20.30.07+20.30.09+20.30.30)	2030		1,091,000	545,000	545,000	545,000	43,629	501,371	49,207
Alte cheltuieli cu bunuri si servicii	203030		1,091,000	545,000	545,000	545,000	43,629	501,371	49,207
TITLUL VI TRANSFERURI INTRE UNITATI ALE ADMINISTRATIEI PUBLICE (cod 51.01)	51F		2,002,000	994,000	2,002,000	2,002,000	994,000	✓1,008,000	994,000
Transferuri curente (cod 51.01.01+51.01.03+51.01.05+51.01.14+51.01.15+51.01.24+51.01.26+51.01.31+51.01.32+51.01.39+51.01.46+51.01.49)	5101		2,002,000	994,000	2,002,000	2,002,000	994,000	1,008,000	994,000
Transferuri catre institutii publice	510101		2,002,000	994,000	2,002,000	2,002,000	994,000	1,008,000	994,000
TITLUL X ALTE CHELTUIELI (cod 59.01+59.02+59.08+59.11+59.12+59.15+59.17+59.20+59.22+59.25+59.30+59.35)	59		2,912,000	1,520,000	2,912,000	2,912,000	1,518,457	✓1,393,543	1,518,457
Contributii la salarizarea personalului neclerical	5915		2,912,000	1,520,000	2,912,000	2,912,000	1,518,457	1,393,543	1,518,457
TITLUL VI TRANSFERURI INTRE UNITATI ALE ADMINISTRATIEI PUBLICE (cod 51.01+51.02)	51		2,002,000	994,000	2,002,000	2,002,000	994,000	1,008,000	994,000
A. CHELTUIELILE CURENTE (10+20+30+40+50+51+55+56+57+59)	01		6,501,000	3,320,000	5,920,000	5,920,000	2,800,392	3,119,606	2,806,177

NOTA: Sumele inscrise in col. 5 "Plati efectuate " cu semnul minus la Titlul 85, art. 85.01 "Plati efectuate din anii precedenti si recuperate in anul curent", se inscriu si pe col. 3 "Angajamente bugetare" si col. 4 "Angajamente legale" la acelasi cod tot cu semnul minus , astfel incat in col. 6 "Angajamente legale de plati" sa nu fie raportate sume.

Conducatorul institutiei



**Conducatorul compartimentului
financiar-contabil**

[Handwritten signature]

67020302 Bibliotecii publice comunale,
CONTUL DE EXECUTIE AL INSTITUTIILOR PUBLICE - CHELTUIELI

Anexa 7

la data de 30.06.2013


Cod 21 Capitol 67020302 Subcapitol

-lei-

Denumirea indicatorilor *)	Cod indicator	Credite de angajament	Credite bugetare		Angajamente bugetare	Angajamente legale	Plati efectuate	Angajamente legale de platit	Cheltuieli efective
			anuale aprobate la finele perioadei de raportare	trimestriale cumulate					
A	B	1	2	3	4	5	6	7=5-6	8
TOTAL CHELTUIELI(SECTIUNEA DE FUNCTIONARE+SECTIUNEA DE DEZVOLTARE)			496,000	261,000	461,000	461,000	244,306	216,694	250,091
SECTIUNEA DE FUNCTIONARE (01+79+84)	F		496,000	261,000	461,000	461,000	244,306	216,694	250,091
CHELTUIELI CURENTE (10+20+30+40+50+51SF+55SF+57+59)	01F		496,000	261,000	461,000	461,000	244,306	216,694	250,091
TITLUL I. CHELTUIELI DE PERSONAL (cod 10.01 la 10.03)	10		400,000	200,000	400,000	400,000	193,396	206,604	194,947
Cheltuieli cu salariile in bani (cod 10.01.01 la 10.01.16 + 10.01.30)	1001		311,000	154,000	311,000	311,000	151,634	159,366	152,689
Salarii de baza	100101		309,000	153,000	309,000	309,000	151,634	157,366	152,689
Indemnizatii de delegare	100113		2,000	1,000	2,000	2,000		2,000	
Contributii (cod 10.03.01 la 10.03.06)	1003		89,000	46,000	89,000	89,000	41,762	47,238	42,258
Contributii de asigurari sociale de stat	100301		65,000	33,000	65,000	65,000	31,513	33,487	31,759
Contributii de asigurari de somaj	100302		2,000	1,000	2,000	2,000	760	1,240	766
Contributii de asigurari sociale de sanatate	100303		17,000	9,000	17,000	17,000	7,876	9,124	7,940
Contributii de asigurari pentru accidente de munca si boli profesionale	100304		2,000	1,000	2,000	2,000	493	1,507	497
Contributii pentru concedii si indemnizatii	100306		3,000	2,000	3,000	3,000	1,120	1,880	1,296
TITLUL II BUNURI SI SERVICII (cod 20.01 la 20.06+20.09 la 20.16+20.18 la 20.25+20.27+20.30)	20		96,000	61,000	61,000	61,000	50,910	10,090	55,144
Bunuri si servicii (cod 20.01.01 la 20.01.09+20.01.30)	2001		83,000	53,000	53,000	53,000	47,167	5,833	46,567
Furnituri de birou	200101		5,000	3,000	3,000	3,000	2,973	27	2,973
Materiale pentru curatenie	200102		5,000	3,000	3,000	3,000	1,990	1,010	1,990

A	B	1	2	3	4	5	6	7=5-6	8
Incalziti, iluminati si forta motrice	200103		18,000	15,000	15,000	15,000	13,949	1,051	13,949
Apa, canal si salubritate	200104		2,000	1,000	1,000	1,000	112	888	112
Carburanti si lubrifianti	200105		7,000	4,000	4,000	4,000	4,000		3,464
Piese de schimb	200106		1,000	1,000	1,000	1,000	800	200	739
Posta, telecomunicatii, radio, televizor, internet	200108		8,000	5,000	5,000	5,000	3,312	1,688	3,312
Serviciile si prestari de servicii cu caracter functional	200109		25,000	15,000	15,000	15,000	14,060	940	14,060
Alte bunuri si servicii pentru intretinere si functionare	200130		12,000	6,000	6,000	6,000	5,971	29	5,968
Reparatii curente	2002		3,000	3,000	3,000	3,000	2,999	1	2,999
Deplasari, detasari, transferari (cod 20.06.01+20.06.02)	2006		3,000	2,000	2,000	2,000		2,000	
Deplasari interne, detasari, transferari	200601		3,000	2,000	2,000	2,000		2,000	
Carti publicati si materiale documentare	2011		5,000	2,000	2,000	2,000	744	1,256	
Pregatire profesionala	2013		2,000	1,000	1,000	1,000		1,000	
Alte cheltuieli (cod 20.30.01 la 20.30.04+20.30.06+20.30.07+20.30.09+20.30.30)	2030								5,578
Alte cheltuieli cu bunuri si servicii	203030								5,578
A. CHELTUIELILE CURENTE (10+20+30+40+50+51+55+56+57+59)	01		496,000	261,000	461,000	461,000	244,306	216,694	250,091

NOTA: Sumele inscrise in col. 5 "Plati efectuate " cu semnul minus la Titlul 85, art. 85.01 "Plati efectuate din anii precedenti si recuperate in anul curent"; se inscriu si pe col. 3 "Angajamente bugetare" si col. 4 "Angajamente legale" la acelasi cod tot cu semnul minus , astfel incat in col. 6 "Angajamente legale de platit" sa nu fie raportate me.



Conducatorul compartimentului
financiar-contabil

[Signature]

CONTUL DE EXECUTIE AL INSTITUTIILOR PUBLICE - CHELTUIELI

la data de 30.06.2013

Cod 21 Capitol 67020303

Subcapitol

-lei-

Denumirea indicatorilor *)	Cod indicator	Credite de angajament	Credite bugetare		Angajamente bugetare	Angajamente legale	Plati efectuate	Angajamente legale de platit	Cheltuieli efective
			anuale aprobate la finele perioadei de raportare	trimestriale cumulate					
A	B	1	2	3	4	5	6	7=5-6	8
TOTAL CHELTUIELI(SECTIUNEA DE FUNCTIONARE+SECTIUNEA DE DEZVOLTARE)			532,000	264,000	532,000	532,000	264,000	268,000	264,000
SECTIUNEA DE FUNCTIONARE (01+79+84)	F		532,000	264,000	532,000	532,000	264,000	268,000	264,000
CHELTUIELI CURENTE (10+20+30+40+50+51SF+55SF+57+59)	01F		532,000	264,000	532,000	532,000	264,000	268,000	264,000
TITLUL VI TRANSFERURI INTRE UNITATI ALE ADMINISTRATIEI PUBLICE (cod 51.01)	51F		532,000	264,000	532,000	532,000	264,000	268,000	264,000
Transferuri curente (cod 51.01.01+51.01.03+51.01.05+51.01.14+51.01.15+51.01.24+51.01.26+51.01.31+51.01.32+51.01.39+51.01.46+ 51.01.49)	5101		532,000	264,000	532,000	532,000	264,000	268,000	264,000
Transferuri catre institutii publice	510101		532,000	264,000	532,000	532,000	264,000	268,000	264,000
TITLUL VI TRANSFERURI INTRE UNITATI ALE ADMINISTRATIEI PUBLICE (cod 51.01+51.02)	51		532,000	264,000	532,000	532,000	264,000	268,000	264,000
A. CHELTUIELILE CURENTE (10+20+30+40+50+51+55+56+57+59)	01		532,000	264,000	532,000	532,000	264,000	268,000	264,000

NOTA: Sumele inscrise in col. 5 "Plati efectuate " cu semnul minus la Titlul 85, art. 85.01 "Plati efectuate din anii precedenti si recuperate in anul curent", se in scriu si pe col. 3 "Angajamente bugetare" si col. 4 "Angajamente legale" la acelasi cod fol cu semnul minus , astfel incat in col. 6 "Angajamente legale de plati" sa nu fie raportate sume.



Conducatorul compartimentului

financiar-contabil

Ștefan

CONTUL DE EXECUTIE AL INSTITUTIILOR PUBLICE - CHELTUIELI

la data de 30.06.2013

Cod 21 Capitol 67020308 Subcapitol

-lei-

Denumirea indicatorilor *)	Cod indicator	Credite de angajament	Credite bugetare		Angajamente bugetare	Angajamente legale	Plati efectuate	Angajamente legale de platit	Cheltuieli efective
			anuale aprobate la finele perioadei de raportare	trimestriale cumulate					
A	B	1	2	3	4	5	6	7=5-6	8
TOTAL CHELTUIELI(SECTIUNEA DE FUNCTIONARE+SECTIUNEA DE DEZVOLTARE)			1,091,000	545,000	545,000	545,000	43,629	501,371	43,629
SECTIUNEA DE FUNCTIONARE (01+79+84)	F		1,091,000	545,000	545,000	545,000	43,629	501,371	43,629
CHELTUIELI CURENTE (10+20+30+40+50+51SF+55SF+57+59)	01F		1,091,000	545,000	545,000	545,000	43,629	501,371	43,629
TITLUL II BUNURI SI SERVICII (cod 20.01 la 20.06+20.09 la 20.16+20.18 la 20.25+20.27+20.30)	20		1,091,000	545,000	545,000	545,000	43,629	501,371	43,629
Alte cheltuieli (cod 20.30.01 la 20.30.04+20.30.06+20.30.07+20.30.09+20.30.30)	2030		1,091,000	545,000	545,000	545,000	43,629	501,371	43,629
Alte cheltuieli cu bunuri si servicii	203030		1,091,000	545,000	545,000	545,000	43,629	501,371	43,629
A. CHELTUIELILE CURENTE (20+30+40+50+51+55+56+57+59)	01		1,091,000	545,000	545,000	545,000	43,629	501,371	43,629

NOTA: Sumele inscrise in col. 5 "Plati efectuate" cu semnul minus la Titlul 85, art. 85.01 "Plati efectuate din anii precedenti si recuperate in anul curent", se inregistreaza pe col. 3 "Angajamente bugetare" si col. 4 "Angajamente legale" la acelasi nivel de detalizare cu semnul minus, astfel incat in col. 6 "Angajamente legale de platit" sa nu fie raportate sume.



Conducatorul compartimentului

financiar-contabil

67020330 Centre pentru conservarea si
CONTUL DE EXECUTIE AL INSTITUTIILOR PUBLICE - CHELTUIELI

Anexa 7

la data de 30.06.2013

Cod 21 Capitol 67020330

Subcapitol

-lei-

Denumirea indicatorilor *)	Cod indicator	Credite de angajament	Credite bugetare		Angajamente bugetare	Angajamente legale	Plati efectuate	Angajamente legale de platit	Cheltuieli efective
			anuale aprobate la finele perioadei de raportare	trimestriale cumulate					
A	B	1	2	3	4	5	6	7=5-6	8
TOTAL CHELTUIELI(SECTIUNEA DE FUNCTIONARE+SECTIUNEA DE DEZVOLTARE)			1,470,000	730,000	1,470,000	1,470,000	730,000	740,000	730,000
SECTIUNEA DE FUNCTIONARE (01+79+84)	F		1,470,000	730,000	1,470,000	1,470,000	730,000	740,000	730,000
CHELTUIELI CURENTE (10+20+30+40+50+51SF+55SF+57+59)	01F		1,470,000	730,000	1,470,000	1,470,000	730,000	740,000	730,000
TITLUL VI TRANSFERURI INTRE UNITATI ALE ADMINISTRATIEI PUBLICE (cod 51.01)	51F		1,470,000	730,000	1,470,000	1,470,000	730,000	740,000	730,000
Transferuri curente (cod	5101		1,470,000	730,000	1,470,000	1,470,000	730,000	740,000	730,000
51.01.01+51.01.03+51.01.05+51.01.14+51.01.15+51.01.24+51.01.26+51.01.31+51.01.32+51.01.39+51.01.46+ 51.01.49)									
Transferuri catre institutii publice	510101		1,470,000	730,000	1,470,000	1,470,000	730,000	740,000	730,000
UL VI TRANSFERURI INTRE UNITATI ALE ADMINISTRATIEI PUBLICE (cod 51.01+51.02)	51		1,470,000	730,000	1,470,000	1,470,000	730,000	740,000	730,000
A. CHELTUIELILE CURENTE (10+20+30+40+50+51+55+56+57+59)	01		1,470,000	730,000	1,470,000	1,470,000	730,000	740,000	730,000

✓

NOTA: Sumele Inscrise in col. 5 "Plati efectuate " cu semnul minus la Titlul 85, art. 85.01 "Plati efectuate din anii precedentii si recuperate in anul curent", se inscriu si pe col. 3 "Angajamente bugetare" si col. 4 "Angajamente legale" la acelasi cod tot cu semnul minus , astfel incat in col. 6 "Angajamente legale de platit" sa nu fie raportate sume.

Conducatorul institutiei



**Conducatorul compartimentului
financiar-contabil**

S. S. S.

CONTUL DE EXECUTIE AL INSTITUTIILOR PUBLICE - CHELTUIELI


la data de 30.06.2013

Cod 21 Capitol 670206 Subcapitol

-lei-

Denumirea indicatorilor *)	Cod indicator	Credite de angajament	Credite bugetare		Angajamente bugetare	Angajamente legale	Plati efectuate	Angajamente legale de platit	Cheltuieli efective
			anuale aprobate la finele perioadei de raportare	trimestriale cumulate					
A	B	1	2	3	4	5	6	7=5-6	8
TOTAL CHELTUIELI(SECTIUNEA DE FUNCTIONARE+SECTIUNEA DE DEZVOLTARE)			2.912.000	1.520.000	2.912.000	2.912.000	1.518.457	1.393.543	1.518.457
SECTIUNEA DE FUNCTIONARE (01+79+84)	F		2.912.000	1.520.000	2.912.000	2.912.000	1.518.457	1.393.543	1.518.457
CHELTUIELI CURENTE (10+20+30+40+50+51SF+55SF+57+59)	01F		2.912.000	1.520.000	2.912.000	2.912.000	1.518.457	1.393.543	1.518.457
TITLUL X ALTE CHELTUIELI (cod 59.01+59.02+59.08+59.11+59.12+59.15+59.17+59.20+59.22+59.25+59.30+59.35)	59		2.912.000	1.520.000	2.912.000	2.912.000	1.518.457	1.393.543	1.518.457
Contributii la salarizarea personalului neclerical	5915		2.912.000	1.520.000	2.912.000	2.912.000	1.518.457	1.393.543	1.518.457
A. CHELTUIELILE CURENTE (10+20+30+40+50+51+55+56+57+59)	01		2.912.000	1.520.000	2.912.000	2.912.000	1.518.457	1.393.543	1.518.457

NOTA: Sumele inscrite in col. 5 "Plati efectuate" cu semnul minus la Titlul 85, art. 85.01 "Plati efectuate din anii precedentii si recuperate in anii curenti", se inscriu si pe col. 3 "Angajamente bugetare" si col. 4 "Angajamente legale" la acelasi cod al titlului sau semnul minus, astfel incat in col. 6 "Angajamente legale de platit" sa nu fie raportate sume.



Conducatorul institutiei

Conducatorul compartimentului

financiar-contabil

CONTUL DE EXECUTIE AL INSTITUTIILOR PUBLICE - CHELTUIELI

la data de 30.06.2013

Cod 21 Capitol 6802 Subcapitol

-lei-


Denumirea indicatorilor ^{*)}	Cod indicator	Credite de angajament	Credite bugetare		Angajamente bugetare	Angajamente legale	Plati efectuate	Angajamente legale de plati	Cheltuieli efective
			anuale aprobate la finele perioadei de raportare	trimestriale cumulate					
A	B	1	2	3	4	5	6	7=5-6	8
TOTAL CHELTUIELI(SECTIUNEA DE FUNCTIONARE+SECTIUNEA DE DEZVOLTARE)			50,060,000	26,349,000	48,423,380	48,423,380	25,691,141	✓ 22,732,239	25,413,529
SECTIUNEA DE FUNCTIONARE (01+79+84)	F		49,610,000	25,899,000	47,973,380	47,973,380	25,673,722	22,299,658	25,360,814
CHELTUIELI CURENTE (10+20+30+40+50+51SF+55SF+57+59)	01F		49,615,000	25,899,000	47,974,000	47,974,000	25,674,342	22,299,658	25,360,814
TITLUL I. CHELTUIELI DE PERSONAL (cod 10.01 la 10.03)	10		11,527,000	✓ 5,891,000	11,527,000	✓ 11,527,000	✓ 5,808,000	✓ 5,719,000	5,815,603
Cheltuieli cu salariile in bani (cod 10.01.01 la 10.01.16 + 10.01.30)	1001		8,937,000	4,584,000	8,937,000	8,937,000	4,549,863	4,387,137	4,556,312
Salarii de baza	100101		8,469,000	4,241,000	8,469,000	8,469,000	4,220,224	4,248,776	4,239,358
Sporuri pentru conditii de munca	100105		212,000	108,000	212,000	212,000	107,244	104,756	106,917
Indemnizatii platite unor persoane din afara unitatii	100112		40,000	24,000	40,000	40,000	20,390	19,610	20,388
Alte drepturi salariale in bani	100130		216,000	211,000	216,000	216,000	202,005	13,995	189,649
Contributii (cod 10.03.01 la 10.03.06)	1003		2,590,000	1,307,000	2,590,000	2,590,000	1,258,137	1,331,863	1,259,291
Contributii de asigurari sociale de stat	100301		1,838,000	951,000	1,838,000	1,838,000	949,152	888,848	951,251
Contributii de asigurari de somaj	100302		104,000	32,000	104,000	104,000	23,034	80,966	22,458
Contributii de asigurari sociale de sanatate	100303		480,000	243,000	480,000	480,000	236,560	243,440	236,930
Contributii de asigurari pentru accidente de munca si boli profesionale	100304		64,000	32,000	64,000	64,000	10,617	53,383	10,098
Contributii pentru concedii si indemnizatii	100306		104,000	49,000	104,000	104,000	38,774	65,226	38,554
TITLUL II BUNURI SI SERVICII (cod 20.01 la 20.06+20.09 la 20.16+20.18 la 20.25+20.27+20.30)	20		4,441,000	2,800,000	2,800,000	2,800,000	2,785,725	✓ 14,275	2,446,313
Bunuri si servicii (cod 20.01.01 la 20.01.09+20.01.30)	2001		1,827,000	1,144,000	1,144,000	1,144,000	1,135,630	8,370	959,249

A	B	1	2	3	4	5	6	7=5-6	8
Furnituri de birou	200101		105,000	69,000	69,000	69,000	68,146	854	57,738
Materiale pentru curatenie	200102		271,000	164,000	164,000	163,713	287	112,365	
Incalzit, iluminat si forta motrice	200103		763,000	434,000	434,000	433,121	879	403,279	
Apa, canal si salubritate	200104		236,000	138,000	138,000	137,108	892	103,668	
Carburanti si lubrifianti	200105		71,000	46,000	46,000	45,129	871	36,385	
Cheltuieli de schimb	200106		17,000	12,000	12,000	11,678	322	11,714	
Transport	200107		1,000					42	
Posta, telecomunicatii, radio, televizor, internet	200108		78,000	51,000	51,000	49,782	1,218	49,318	
Materiale si prestari de servicii cu caracter functional	200109		73,000	67,000	67,000	66,003	997	39,450	
Alte bunuri si servicii pentru intretinere si functionare	200130		212,000	163,000	163,000	160,950	2,050	145,270	
Reparatii curente	2002		59,000	9,000	9,000	8,703	297	7,475	
Hrana (cod 20.03.01+20.03.02)	2003		1,942,000	1,237,000	1,237,000	1,236,719	281	1,101,838	
Hrana pentru oameni	200301		1,942,000	1,237,000	1,237,000	1,236,719	281	1,101,838	
Medicamente si materiale sanitare (cod 20.04.01 la 20.04.04)	2004		86,000	60,000	60,000	57,609	2,391	45,841	
Medicamente	200401		79,000	54,000	54,000	51,988	2,012	36,778	
Materiale sanitare	200402		7,000	6,000	6,000	5,621	379	7,396	
Dezinfectanti	200404							1,667	
Bunuri de natura obiectelor de inventar (cod 20.05.01+20.05.03+20.05.30)	2005		207,000	82,000	82,000	80,555	1,445	188,920	
Uniforme si echipamente	200501		144,000	46,000	46,000	45,642	358	67,000	
Lenjerie si accesorii de pat	200503		42,000	27,000	27,000	26,573	427	27,103	
Alte obiecte de inventar	200530		21,000	9,000	9,000	8,340	660	94,817	
Deplasari, detasari, transferari (cod 20.06.01+20.06.02)	2006		3,000	2,000	2,000	1,421	579	1,379	
Deplasari interne, detasari, transferari	200601		3,000	2,000	2,000	1,421	579	1,379	
Pregatire profesionala	2013		15,000						
Alte cheltuieli (cod 20.30.01 la 20.30.04+20.30.06+20.30.07+20.30.09+20.30.30)	2030		302,000	266,000	266,000	265,088	912	141,611	
Alte cheltuieli cu bunuri si servicii	203030		302,000	266,000	266,000	265,088	912	141,611	
TITLUL VI TRANSFERURI INTRE UNITATI ALE ADMINISTRATIEI PUBLICE (cod 51.01)	51F		33,437,000	17,098,000	33,437,000	16,982,489	16,454,511	16,995,091	
Transferuri curente (cod 51.01.01+51.01.03+51.01.05+51.01.14+51.01.15+51.01.24+51.01.26+51.01.31+51.01.32+51.01.39+51.01.46+ 51.01.49)	5101		33,437,000	17,098,000	33,437,000	16,982,489	16,454,511	16,995,091	

A		B	1	2	3	4	5	6	7=5-6	8
Transferuri catre institutii publice	510101			1,524,000	764,000	1,524,000	1,524,000	698,755	829,245	698,755
Transferuri din bugetele locale pentru institutiile de asistenta sociala pentru persoanele cu handicap	510115			31,913,000	16,334,000	31,913,000	31,913,000	16,283,734	15,629,266	16,296,336
TITLUL IX ASISTENTA SOCIALA (cod 57.02)	57			210,000	110,000	210,000	210,000	98,128	111,872	103,807
Ajutoare sociale (cod 57.02.01 la 57.02.04)	5702			210,000	110,000	210,000	210,000	98,128	111,872	103,807
care sociale in numerar	570201			210,000	110,000	210,000	210,000	98,128	111,872	103,807
PLATII EFECTUATE IN ANII PRECEDENTI SI RECUPERATE IN ANUL CURENT (cod 85.01)	84F			-5,000		-620	<input checked="" type="checkbox"/> -620	<input checked="" type="checkbox"/> -620	<input checked="" type="checkbox"/>	
TITLUL XVII PLATII EFECTUATE IN ANII PRECEDENTI SI RECUPERATE IN ANUL CURENT (cod 85.01)	85F			-5,000		-620	-620	-620		
Plati efectuate in anii precedenti si recuperate in anul curent	850101			-5,000		-620	-620	-620		
SECTIUNEA DE DEZVOLTARE (cod 51+55+56+70+81+84)	D			450,000	450,000	450,000	450,000	17,419	<input checked="" type="checkbox"/> 432,581	52,715
TITLUL VI TRANSFER INTRU UNITATI ALE ADMINISTRATIEI PUBLICE(cod 51.02)	51D			450,000	450,000	450,000	450,000	17,419	432,581	17,419
Transferuri de capital (cod 51.02.12+51.02.28+51.02.29)	5102			450,000	450,000	450,000	450,000	17,419	432,581	17,419
Alte transferuri de capital catre institutii publice	510229			450,000	450,000	450,000	450,000	17,419	432,581	17,419
CHELTUIELI DE CAPITAL (cod 71+72+75)	70									35,296
TITLUL XII ACTIVE NEFINANCIARE (cod 71.01+71.03)	71									35,296
Active fixe (cod 71.01.01 la 71.01.03+71.01.30)	7101									35,296
Masini, echipamente si mijloace de transport	710102									18,667
Mobilier, aparatura biroftica si alte active corporale	710103									12,728
active fixe	710130									3,901
TITLUL VI TRANSFERURI INTRU UNITATI ALE ADMINISTRATIEI PUBLICE (cod 51.01+51.02)	51			33,887,000	17,548,000	33,887,000	33,887,000	16,999,908	<input checked="" type="checkbox"/> 16,887,092	17,012,510
TITLUL XVII PLATI EFECTUATE IN ANII PRECEDENTI SI RECUPERATE IN ANUL CURENT(cod 85.01)	84			-5,000		-620	-620	-620		
TITLUL XVII PLATII EFECTUATE IN ANII PRECEDENTI SI RECUPERATE IN ANUL CURENT (cod 85.01)	85			-5,000		-620	-620	-620		
A. CHELTUIELILE CURENTE (10+20+30+40+50+51+55+56+57+59)	01			50,065,000	26,349,000	48,424,000	48,424,000	25,691,761	22,732,239	25,378,233

NOTA: Sumele inscrise in col. 5 "Plati efectuate " cu semnul minus la Titlul 85, art. 85.01 "Plati efectuate din anii precedenti si recuperate in anul curent", se in scriu si pe col. 3 "Angajamente bugetare" si col. 4 "Angajamente legale" la aceiasi cod tot cu semnul minus , astfel incat in col. 6 "Angajamente legale de platit" sa nu fie raportate sume.

Conducătorul instituției



Conducătorul compartimentului
financiar-contabil

A handwritten signature in black ink, appearing to be "E. Șirineu", written over the text of the financial-accounting department leader.

68020401 Caminul pentru Persoanele Varstnice
CONTUL DE EXECUTIE AL INSTITUTIILOR PUBLICE - CHELTUIELI

Anexa 7

la data de 30.06.2013

Cod 21 Capitol 68020401 Subcapitol

-lei-

Denumirea indicatorilor *)	Cod indicator	Credite de angajament	Credite bugetare		Angajamente bugetare	Angajamente legale	Plati efectuate	Angajamente legale de platit	Cheltuieli efective
			anuale aprobate la finele perioadei de raportare	trimestriale cumulate					
A	B	1	2	3	4	5	6	7=5-6	8
TOTAL CHELTUIELI(SECTIUNEA DE FUNCTIONARE+SECTIUNEA DE DEZVOLTARE)			1,296,000	874,000	1,296,000	1,296,000	411,693	884,307	411,693
SECTIUNEA DE FUNCTIONARE (01+79+84)	F		846,000	424,000	846,000	846,000	394,274	451,726	394,274
CHELTUIELI CURENTE (10+20+30+40+50+51SF+55SF+57+59)	01F		846,000	424,000	846,000	846,000	394,274	451,726	394,274
TITLUL VI TRANSFERURI INTRE UNITATI ALE ADMINISTRATIEI PUBLICE (cod 51.01)	51F		846,000	424,000	846,000	846,000	394,274	451,726	394,274
Transferuri curente (cod 51.01.01+51.01.03+51.01.05+51.01.14+51.01.15+51.01.24+51.01.26+51.01.31+51.01.32+51.01.39+51.01.46+ 51.01.49)	5101		846,000	424,000	846,000	846,000	394,274	451,726	394,274
Transferuri catre institutii publice	510101		846,000	424,000	846,000	846,000	394,274	451,726	394,274
TITLUL VI TRANSFERURI INTRE UNITATI ALE ADMINISTRATIEI PUBLICE (cod 51+55+56+70+81+84)	D		450,000	450,000	450,000	450,000	17,419	432,581	17,419
TITLUL VI TRANSFERURI INTRE UNITATI ALE ADMINISTRATIEI PUBLICE(cod 51.02)	51D		450,000	450,000	450,000	450,000	17,419	432,581	17,419
Transferuri de capital (cod 51.02.12+51.02.28+51.02.29)	5102		450,000	450,000	450,000	450,000	17,419	432,581	17,419
Alte transferuri de capital catre institutii publice	510229		450,000	450,000	450,000	450,000	17,419	432,581	17,419
TITLUL VI TRANSFERURI INTRE UNITATI ALE ADMINISTRATIEI PUBLICE (cod 51.01+51.02)	51		1,296,000	874,000	1,296,000	1,296,000	411,693	884,307	411,693
A. CHELTUIELILE CURENTE (10+20+30+40+50+51+55+56+57+59)	01		1,296,000	874,000	1,296,000	1,296,000	411,693	884,307	411,693

NOTA: Sumele Inscrise in col. 5 "Plati efectuate " cu semnul minus la Titlul 85, art. 85.01 "Plati efectuate din anii precedenti si recuperate in anul curent", se inscriu si pe col. 3 "Angajamente bugetare" si col. 4 "Angajamente legale" la acelasi cod tot cu semnul minus , astfel incat in col. 6 "Angajamente legale de plati" sa nu fie raportate sume.

ScaMcarorin institutiei
Județul Gorj
COTEI EORMAN
1

**Conducatorul compartimentului
financiar-contabili**

Stănușe
MM

la data de 30.06.2013


Cod 21 Capitol 68020402 Subcapitol

-lei-

Denumirea indicatorilor *)	Cod indicator	Credite de angajament	Credite bugetare		Angajamente bugetare	Angajamente legale	Plati efectuate	Angajamente legale de plati	Cheltuieli efective
			anuale aprobate la finele perioadei de raportare	trimestriale cumulate					
A	B	1	2	3	4	5	6	7=5-6	8
TOTAL CHELTUIELI(SECTIUNEA DE FUNCTIONARE+SECTIUNEA DE DEZVOLTARE)			678,000	340,000	678,000	678,000	304,481	373,519	304,481
SECTIUNEA DE FUNCTIONARE (01+79+84)	F		678,000	340,000	678,000	678,000	304,481	373,519	304,481
CHELTUIELI CURENTE (10+20+30+40+50+51SF+55SF+57+59)	01F		678,000	340,000	678,000	678,000	304,481	373,519	304,481
TITLUL VI TRANSFERURI INTRE UNITATI ALE ADMINISTRATIEI PUBLICE (cod 51.01)	51F		678,000	340,000	678,000	678,000	304,481	373,519	304,481
Transferuri curente (cod 51.01.01+51.01.03+51.01.05+51.01.14+51.01.15+51.01.24+51.01.26+51.01.31+51.01.32+51.01.39+51.01.46+51.01.49)	5101		678,000	340,000	678,000	678,000	304,481	373,519	304,481
Transferuri catre institutii publice	510101		678,000	340,000	678,000	678,000	304,481	373,519	304,481
UL VI TRANSFERURI INTRE UNITATI ALE ADMINISTRATIEI PUBLICE (cod 51.01+51.02)	51		678,000	340,000	678,000	678,000	304,481	373,519	304,481
A. CHELTUIELILE CURENTE (10+20+30+40+50+51+55+56+57+59)	01		678,000	340,000	678,000	678,000	304,481	373,519	304,481

✓

NOTA: Sumele inscrise in col. 5 "Plati efectuate " cu semnul minus la Titlul 85, art. 85.01 "Plati efectuate din anii precedenti si recuperate in anul curent", se inscriu si pe col. 3 "Angajamente bugetare" si col. 4 "Angajamente legale" la acelasi cod tot cu semnul minus , astfel incat in col. 6 "Angajamente legale de plati" sa nu fie raportate sume.



Conducatorul compartimentului
financiar-contabil

680206 Asistenta sociala pentru Familie si
CONTUL DE EXECUTIE AL INSTITUTIILOR PUBLICE - CHELTUIELI

Anexa 7

la data de 30.06.2013

Cod 21 Capitol 680206 Subcapitol


-lei-

Denumirea indicatorilor *)	Cod indicator	Credite de angajament	Credite bugetare		Angajamente bugetare	Angajamente legale	Plati efectuate	Angajamente legale de plati	Cheltuieli efective
			anuale aprobate la finele perioadei de raportare	trimestriale cumulate					
A	B	1	2	3	4	5	6	7=5-6	8
TOTAL CHELTUIELI(SECTIUNEA DE FUNCTIONARE+SECTIUNEA DE DEZVOLTARE)			48,026,000	25,099,000	46,389,380	46,389,380	24,949,240	√21,440,140	24,671,630
SECTIUNEA DE FUNCTIONARE (01+79+84)	F		48,026,000	25,099,000	46,389,380	46,389,380	24,949,240	21,440,140	24,636,334
CHELTUIELI CURENTE (10+20+30+40+50+51SF+55SF+57+59)	01F		48,031,000	25,099,000	46,390,000	46,390,000	24,949,860	21,440,140	24,636,334
TITLUL I. CHELTUIELI DE PERSONAL (cod 10.01 la 10.03)	10		11,467,000	5,855,000	11,467,000	11,467,000	5,782,273	5,684,727	5,789,878
Cheltuieli cu salariile in bani (cod 10.01.01 la 10.01.16 + 10.01.30)	1001		8,897,000	4,560,000	8,897,000	8,897,000	4,529,473	4,367,527	4,535,924
Salarii de baza	100101		8,469,000	4,241,000	8,469,000	8,469,000	4,220,224	4,248,776	4,239,358
Sporuri pentru conditii de munca	100105		212,000	108,000	212,000	212,000	107,244	104,756	106,917
Alte drepturi salariale in bani	100130		216,000	211,000	216,000	216,000	202,005	13,995	189,649
Contributii de asigurari sociale de stat	1003		2,570,000	1,295,000	2,570,000	2,570,000	1,252,800	1,317,200	1,253,954
Contributii de asigurari de somaj	100301		1,830,000	946,000	1,830,000	1,830,000	944,910	885,090	947,009
Contributii de asigurari de sanatate	100302		102,000	31,000	102,000	102,000	23,031	78,969	22,455
Contributii de asigurari pentru accidente de munca si boli profesionale	100303		475,000	240,000	475,000	475,000	235,498	239,502	235,868
Contributii pentru concedii si indemnizatii	100304		59,000	29,000	59,000	59,000	10,587	48,413	10,068
TITLUL II BUNURI SI SERVICII (cod 20.01 la 20.06+20.09 la 20.16+20.18 la 20.25+20.27+20.30)	20		4,441,000	2,800,000	2,800,000	2,800,000	2,785,725	14,275	2,446,313
Bunuri si servicii (cod 20.01.01 la 20.01.09+20.01.30)	2001		1,827,000	1,144,000	1,144,000	1,144,000	1,135,630	8,370	959,249
Furnituri de birou	200101		105,000	69,000	69,000	69,000	68,146	854	57,738

	A	B	1	2	3	4	5	6	7=5-6	8
Materiale pentru curatenie	200102			271.000	164.000	164.000	164.000	163.713	287	112.965
Incalziti, iluminati si forta motrice	200103			763.000	434.000	434.000	434.000	433.121	879	403.279
Apa, canal si salubritate	200104			236.000	138.000	138.000	138.000	137.108	892	103.688
Carburanti si lubrifianti	200105			71.000	46.000	46.000	46.000	45.129	871	36.385
Piese de schimb	200106			17.000	12.000	12.000	12.000	11.678	322	11.714
Isport	200107			1.000						42
Posta, telecomunicatii, radio, televizor, internet	200108			78.000	51.000	51.000	51.000	49.782	1.218	49.318
Materiale si prestari de servicii cu caracter functional	200109			73.000	67.000	67.000	67.000	66.003	997	39.450
Alte bunuri si servicii pentru intretinere si functionare	200130			212.000	163.000	163.000	163.000	160.950	2.050	145.270
Reparatii curente	2002			59.000	9.000	9.000	9.000	8.703	297	7.475
Hrana (cod 20.03.01+20.03.02)	2003			1.942.000	1.237.000	1.237.000	1.237.000	1.236.719	281	1.101.838
Hrana pentru oameni	200301			1.942.000	1.237.000	1.237.000	1.237.000	1.236.719	281	1.101.838
Medicamente si materiale sanitare (cod 20.04.01 la 20.04.04)	2004			86.000	60.000	60.000	60.000	57.609	2.391	45.841
Medicamente	200401			79.000	54.000	54.000	54.000	51.988	2.012	36.778
Materiale sanitare	200402			7.000	6.000	6.000	6.000	5.621	379	7.396
Dezinfectanti	200404									1.667
Bunuri de natura obiectelor de inventar (cod 20.05.01+20.05.03+20.05.30)	2005			207.000	82.000	82.000	82.000	80.555	1.445	188.920
Uniforme si echipamente	200501			144.000	46.000	46.000	46.000	45.642	358	67.000
Lenjerie si accesorii de pat	200503			42.000	27.000	27.000	27.000	26.573	427	27.103
Alte obiecte de inventar	200530			21.000	9.000	9.000	9.000	8.340	660	94.817
lasari, delasari, transferari (cod 20.06.01+20.06.02)	2006			3.000	2.000	2.000	2.000	1.421	579	1.379
Deplasari interne, delasari, transferari	200601			3.000	2.000	2.000	2.000	1.421	579	1.379
Pregatire profesionala	2013			15.000						
Alte cheltuieli (cod 20.30.01 la 20.30.04+20.30.06+20.30.07+20.30.09+20.30.30)	2030			302.000	266.000	266.000	266.000	265.088	912	141.611
Alte cheltuieli cu bunuri si servicii	203030			302.000	266.000	266.000	266.000	265.088	912	141.611
TITLUL VI TRANSFERURI INTRE UNITATI ALE ADMINISTRATIEI PUBLICE (cod 51.01)	51F			31.913.000	16.334.000	31.913.000	31.913.000	16.283.734	15.629.266	16.296.336
Transferuri curente (cod 51.01.01+51.01.03+51.01.05+51.01.14+51.01.15+51.01.24+51.01.26+51.01.31+51.01.32+51.01.39+51.01.46+ 51.01.49)	5101			31.913.000	16.334.000	31.913.000	31.913.000	16.283.734	15.629.266	16.296.336
Transferuri din bugetele locale pentru institutiile de asistenta	510115			31.913.000	16.334.000	31.913.000	31.913.000	16.283.734	15.629.266	16.296.336

A	B	1	2	3	4	5	6	7=5-6	8
sociala pentru persoanele cu handicap									
TITLUL IX ASISTENTA SOCIALA (cod 57.02)	57		210,000	110,000	210,000	210,000	98,128	111,872	103,807
Ajutoare sociale (cod 57.02.01 la 57.02.04)	5702		210,000	110,000	210,000	210,000	98,128	111,872	103,807
Ajutoare sociale in numerar	570201		210,000	110,000	210,000	210,000	98,128	111,872	103,807
PLATII EFECTUATE ÎN ANII PRECEDENTI SI RECUPERATE NUL CURENT (cod 85.01)	84F		-5,000		-620	-620	-620		
TITLUL XVII PLATII EFECTUATE ÎN ANII PRECEDENTI SI RECUPERATE ÎN ANUL CURENT (cod 85.01)	85F		-5,000		-620	-620	-620		
Plati efectuate in anii precedenti si recuperate in anul curent	850101		-5,000		-620	-620	-620		
SECTIUNEA DE DEZVOLTARE (cod 51+55+56+70+81+84)	D								35,296
CHELTUIELI DE CAPITAL (cod 71+72+75)	70								35,296
TITLUL XII ACTIVE NEFINANCIARE (cod 71.01+71.03)	71								35,296
Active fixe (cod 71.01.01 la 71.01.03+71.01.30)	7101								35,296
Masini, echipamente si mijloace de transport	710102								18,667
Mobilier, aparatura birou si alte active corporale	710103								12,728
Alte active fixe	710130								3,901
TITLUL VI TRANSFERURI ÎN TRE UNITATI ALE ADMINISTRATIEI PUBLICE (cod 51.01+51.02)	51		31,913,000	16,334,000	31,913,000	31,913,000	16,283,734	15,629,266	16,296,336
TITLUL XVII PLATI EFECTUATE ÎN ANII PRECEDENTI SI RECUPERATE ÎN ANUL CURENT(cod 85.01)	84		-5,000		-620	-620	-620		
TITLUL XVII PLATI EFECTUATE ÎN ANII PRECEDENTI SI RECUPERATE ÎN ANUL CURENT (cod 85.01)	85		-5,000		-620	-620	-620		
CHELTUIELILE CURENTE (10+20+30+40+50+51+55+56+57+59)	01		48,031,000	25,099,000	46,390,000	46,390,000	24,949,860	21,440,140	24,636,334

NOTA: Sumele inscrise in col. 5 "Plati efectuate " cu semnul minus la Titlul 85, art. 85.01 "Plati efectuate din anii precedenti si recuperate in anul curent", se inscriu si pe col. 3 "Angajamente bugetare" si col. 4 "Angajamente legale" la acelasi cod tot cu semnul minus, astfel incat in col. 6 "Angajamente legale de plati" sa nu fie raportate sume.



Conducatorul compartimentului

financiar-contabil

Solomon

CONTUL DE EXECUTIE AL INSTITUTIILOR PUBLICE - CHELTUIELI

La data de 30.06.2013

Cod 21 Capitolul 680250 Subcapitolul

-lei-

Denumirea indicatorilor *)	Cod indicator	Credite de angajament	Credite bugetare		Angajamente bugetare	Angajamente legale	Plati efectuate	Angajamente legale de platit	Cheltuieli efective
			anuale aprobate la finele perioadei de raportare	trimestriale cumulate					
A	B	1	2	3	4	5	6	7=5-6	8
TOTAL CHELTUIELI(SECTIUNEA DE FUNCTIONARE+SECTIUNEA DE DEZVOLTARE)			60,000	36,000	60,000	60,000	25,727	34,273	25,725
SECTIUNEA DE FUNCTIONARE (01+79+84)	F		60,000	36,000	60,000	60,000	25,727	34,273	25,725
CHELTUIELI CURENTE (10+20+30+40+50+51SF+55SF+57+59)	01F		60,000	36,000	60,000	60,000	25,727	34,273	25,725
TITLUL I. CHELTUIELI DE PERSONAL (cod 10.01 la 10.03)	10		60,000	36,000	60,000	60,000	25,727	34,273	25,725
Cheltuieli cu salariile in bani (cod 10.01.01 la 10.01.16 + 10.01.30)	1001		40,000	24,000	40,000	40,000	20,390	19,610	20,388
Indemnizatii plătite unor persoane din afara unitatii	100112		40,000	24,000	40,000	40,000	20,390	19,610	20,388
Contributii (cod 10.03.01 la 10.03.06)	1003		20,000	12,000	20,000	20,000	5,337	14,663	5,337
Contributii de asigurari sociale de stat	100301		8,000	5,000	8,000	8,000	4,242	3,758	4,242
Contributii de asigurari de somaj	100302		2,000	1,000	2,000	2,000	3	1,997	3
Contributii de asigurari sociale de sanatate	100303		5,000	3,000	5,000	5,000	1,062	3,938	1,062
Contributii de asigurari pentru accidente de munca si boli profesionale	100304		5,000	3,000	5,000	5,000	30	4,970	30
A. CHELTUIELILE CURENTE (10+20+30+40+50+51+55+56+57+59)	01		60,000	36,000	60,000	60,000	25,727	34,273	25,725

NOTA: Sumele inscrise in col. 5 "Plati efectuate" cu semnul minus la Titlul 85, art. 85.01 "Plati efectuate din anii precedenti si recuperate in anul curent", se inscriu si pe col. 3 "Angajamente bugetare" si col. 4 "Angajamente legate" la acelasi cod tot cu semnul minus, astfel incat in col. 6 "Angajamente legate de plati" sa nu fie raportate sume.

CONAMA
Judecatorii
COTEI BORMAN
ROMANIA
1
AN

Conducatorul compartimentului
financiar-contabil

[Signature]

CONTUL DE EXECUTIE AL INSTITUTIILOR PUBLICE - CHELTUIELI

la data de 30.06.2013


Cod 21 Capitol 68025001 Subcapitol

-lei-

Denumirea indicatorilor *)	Cod indicator	Credite de angajament	Credite bugetare		Angajamente bugetare	Angajamente legale	Plati efectuate	Angajamente legale de platit	Cheltuieli efective
			anuale aprobate la finele perioadei de raportare	trimestriale cumulate					
A	B	1	2	3	4	5	6	7=5-6	8
TOTAL CHELTUIELI(SECTIUNEA DE FUNCTIONARE+SECTIUNEA DE DEZVOLTARE)			33,000	18,000	33,000	33,000	14,525	✓ 18,475	14,523
SECTIUNEA DE FUNCTIONARE (01+79+84)	F		33,000	18,000	33,000	33,000	14,525	18,475	14,523
CHELTUIELI CURENTE (10+20+30+40+50+51SF+55SF+57+59)	01F		33,000	18,000	33,000	33,000	14,525	18,475	14,523
TITLUL I. CHELTUIELI DE PERSONAL (cod 10.01 la 10.03)	10		33,000	18,000	33,000	33,000	14,525	18,475	14,523
Cheltuieli cu salariile in bani (cod 10.01.01 la 10.01.16 + 10.01.30)	1001		22,000	12,000	22,000	22,000	11,510	10,490	11,508
Indemnizatii platile unor persoane din afara unitatii	100112		22,000	12,000	22,000	22,000	11,510	10,490	11,508
Contributii (cod 10.03.01 la 10.03.06)	1003		11,000	6,000	11,000	11,000	3,015	7,985	3,015
Contributii de asigurari sociale de stat	100301		5,000	3,000	5,000	5,000	2,394	2,606	2,394
Contributii de asigurari de somaj	100302		2,000	1,000	2,000	2,000	3	1,997	3
Contributii de asigurari sociale de sanatate	100303		2,000	1,000	2,000	2,000	600	1,400	600
Contributii de asigurari pentru accidente de munca si boli profesionale	100304		2,000	1,000	2,000	2,000	18	1,982	18
A. CHELTUIELILE CURENTE (10+20+30+40+50+51+55+56+57+59)	01		33,000	18,000	33,000	33,000	14,525	18,475	14,523

NOTA: Sumele inscrise in col. 5 "Plati efectuate " cu semnul minus la Titlul 85, art. 85.01 "Plati efectuate din anii precedenti si recuperate in anul curent", se inscriu si pe col. 3 "Angajamente bugetare" si col. 4 "Angajamente legale" la acelasi cod tot cu semnul minus , astfel incat in col. 6 "Angajamente legale de platit" sa nu fie raportate sume.

Conducatorul Institutiei



Conducatorul compartimentului

financiar-contabil

Shirine

la data de 30.06.2013

Cod 21 Capitol 68025002

Subcapitol


-lei-

Denumirea indicatorilor *)	Cod indicator	Credite de angajament	Credite bugetare		Angajamente bugetare	Angajamente legale	Plati efectuate	Angajamente legale de platit	Cheltuieli efective
			anuale aprobate la finele perioadei de raportare	trimestriale cumulate					
A	B	1	2	3	4	5	6	7=5-6	8
TOTAL CHELTUIELI(SECTIUNEA DE FUNCTIONARE+SECTIUNEA DE DEZVOLTARE)			27,000	18,000	27,000	27,000	11,202	15,798	11,202
SECTIUNEA DE FUNCTIONARE (01+79+84)	F		27,000	18,000	27,000	27,000	11,202	15,798	11,202
CHELTUIELI CURENTE (10+20+30+40+50+51SF+55SF+57+59)	01F		27,000	18,000	27,000	27,000	11,202	15,798	11,202
TITLUL I. CHELTUIELI DE PERSONAL (cod 10.01 la 10.03)	10		27,000	18,000	27,000	27,000	11,202	15,798	11,202
Cheltuieli cu salariile in bani (cod 10.01.01 la 10.01.16 + 10.01.30)	1001		18,000	12,000	18,000	18,000	8,880	9,120	8,880
Indemnizatii platite unor persoane din afara unitatii	100112		18,000	12,000	18,000	18,000	8,880	9,120	8,880
Contributii (cod 10.03.01 la 10.03.06)	1003		9,000	6,000	9,000	9,000	2,322	6,678	2,322
Contributii de asigurari sociale de stat	100301		3,000	2,000	3,000	3,000	1,848	1,152	1,848
Contributii de asigurari sociale de sanatate	100303		3,000	2,000	3,000	3,000	462	2,538	462
Contributii de asigurari pentru accidente de munca si boli profesionale	100304		3,000	2,000	3,000	3,000	12	2,988	12
A. CHELTUIELILE CURENTE (10+20+30+40+50+51+55+56+57+59)	01		27,000	18,000	27,000	27,000	11,202	15,798	11,202

✓

NOTA: Sumele inscrise in col. 5 "Plati efectuate " cu semnul minus la Titlul 85, art. 85.01 "Plati efectuate din anii precedenti si recuperate in anul curent", se inscriu si pe col. 3 "Angajamente bugetare" si col. 4 "Angajamente legale" la acelasi cod tot cu semnul minus , astfel incat in col. 6 "Angajamente legale de platit" sa nu fie raportate sume.

Conducatorul institutiei

M. M. M.


Conducatorul compartimentului

financiar-contabil
[Signature]
[Signature]

7002 Locuinte, servicii si dezvoltare publica
CONTUL DE EXECUTIE AL INSTITUTIILOR PUBLICE - CHELTUIELI

Anexa 7

la data de 30.06.2013


Cod 21 Capitol 7002

Subcapitol

-lei-

Denumirea indicatorilor *)	Cod indicator	Credite de angajament	Credite bugetare		Angajamente bugetare	Angajamente legale	Plati efectuate	Angajamente legale de platit	Cheltuieli efective
			anuale aprobate la finele perioadei de raportare	trimestriale cumulate					
A	B	1	2	3	4	5	6	7=5-6	8
TOTAL CHELTUIELI(SECTIUNEA DE FUNCTIONARE+SECTIUNEA DE DEZVOLTARE)			933,000	467,000	933,000	933,000	467,000	466,000	467,000
SECTIUNEA DE FUNCTIONARE (01+79+84)	F		933,000	467,000	933,000	933,000	467,000	466,000	467,000
CHELTUIELI CURENTE (10+20+30+40+50+51SF+55SF+57+59)	01F		933,000	467,000	933,000	933,000	467,000	466,000	467,000
TITLUL VI TRANSFERURI INTRE UNITATI ALE ADMINISTRATIEI PUBLICE (cod 51.01)	51F		933,000	467,000	933,000	933,000	467,000	466,000	467,000
Transferuri curente (cod 51.01.01+51.01.03+51.01.05+51.01.14+51.01.15+51.01.24+51.01.26+51.01.31+51.01.32+51.01.39+51.01.46+ 51.01.49)	5101		933,000	467,000	933,000	933,000	467,000	466,000	467,000
Transferuri catre institutii publice	510101		933,000	467,000	933,000	933,000	467,000	466,000	467,000
TITLUL VI TRANSFERURI INTRE UNITATI ALE ADMINISTRATIEI PUBLICE (cod 51.01+51.02)	51		933,000	467,000	933,000	933,000	467,000	466,000	467,000
A. CHELTUIELILE CURENTE (10+20+30+40+50+51+55+56+57+59)	01		933,000	467,000	933,000	933,000	467,000	466,000	467,000

NOTA: Sumele inscrise in col. 5 "Plati efectuate " cu semnul minus la Titlul 85, art. 85.01 "Plati efectuate din anii precedenti si recuperate in anul curent", se inscriu si pe col. 3 "Angajamente bugetare" si col. 4 "Angajamente legale" la acelasi cod tot-cu-semnul minus , astfel incat in col. 6 "Angajamente legale de plati" sa nu fie raportate sume.



OMAVI
Conducator in Inlocuirea

OTEI EDRIAN

**Conducatorul compartimentului
financiar-contabil**

A handwritten signature in black ink, appearing to read "Ote Edrian", written over the printed name.

CONTUL DE EXECUTIE AL INSTITUTIILOR PUBLICE - CHELTUIELI

la data de 30.06.2013

Cod 21 Capitol 7002501


Subcapitol

-lei-

Denumirea Indicatorilor *)	Cod Indicator	Credite de angajament	Credite bugetare		Angajamente bugetare	Angajamente legale	Plati efectuate	Angajamente legale de platit	Cheltuieli efective
			anuale aprobate la finele perioadei de raportare	trimestriale cumulate					
A	B	1	2	3	4	5	6	7=5-6	8
TOTAL CHELTUIELI(SECTIUNEA DE FUNCTIONARE+SECTIUNEA DE DEZVOLTARE)			103,000	52,000	103,000	103,000	52,000	51,000	52,000
SECTIUNEA DE FUNCTIONARE (01+79+84)	F		103,000	52,000	103,000	103,000	52,000	51,000	52,000
CHELTUIELI CURENTE (10+20+30+40+50+51SF+55SF+57+59)	01F		103,000	52,000	103,000	103,000	52,000	51,000	52,000
TITLUL VI TRANSFERURI INTRE UNITATI ALE ADMINISTRATIEI PUBLICE (cod 51.01)	51F		103,000	52,000	103,000	103,000	52,000	51,000	52,000
Transferuri curente (cod 51.01.01+51.01.05+51.01.14+51.01.15+51.01.24+51.01.26+51.01.31+51.01.32+51.01.39+51.01.46+ 51.01.49)	5101		103,000	52,000	103,000	103,000	52,000	51,000	52,000
Transferuri catre institutii publice	510101		103,000	52,000	103,000	103,000	52,000	51,000	52,000
LUL VI TRANSFERURI INTRE UNITATI ALE ADMINISTRATIEI PUBLICE (cod 51.01+51.02)	51		103,000	52,000	103,000	103,000	52,000	51,000	52,000
A. CHELTUIELILE CURENTE (10+20+30+40+50+51+55+56+57+59)	01		103,000	52,000	103,000	103,000	52,000	51,000	52,000

NOTA: Sumele inscrise in col. 5 "Plati efectuate " cu semnul minus la Titlul 85, art. 85.01 "Plati efectuate din anii precedenti si recuperate in anul curent", se in scriu si pe col. 3 "Angajamente bugetare" si col. 4 "Angajamente legale" la acelasi cod tot cu semnul minus , astfel incat in col. 6 "Angajamente legale de platit" sa nu fie raportate sume.

Conducatorul institutiei



Conducatorul compartimentului

financiar-contabil

CONTUL DE EXECUTIE AL INSTITUTIILOR PUBLICE - CHELTUIELI

la data de 30.06.2013

Cod 21 Capitol 7002502 Subcapitol

-lei-

Denumirea indicatorilor *)	Cod indicator	Credite de angajament	Credite bugetare		Angajamente bugetare	Angajamente legale	Plati efectuate	Angajamente legale de plati	Cheltuieli efective
			anuale aprobate la finele perioadei de raportare	trimestriale cumulate					
A	B	1	2	3	4	5	6	7=5-6	8
TOTAL CHELTUIELI(SECTIUNEA DE FUNCTIONARE+SECTIUNEA DE DEZVOLTARE)			250,000	125,000	250,000	250,000	125,000	✓ 125,000	125,000
SECTIUNEA DE FUNCTIONARE (01+79+84)	F		250,000	125,000	250,000	250,000	125,000	125,000	125,000
CHELTUIELI CURENTE (10+20+30+40+50+51SF+55SF+57+59)	01F		250,000	125,000	250,000	250,000	125,000	125,000	125,000
TITLUL VI TRANSFERURI INTRE UNITATI ALE ADMINISTRATIEI PUBLICE (cod 51.01)	51F		250,000	125,000	250,000	250,000	125,000	125,000	125,000
Transferuri curente (cod 51.01.01+51.01.03+51.01.05+51.01.14+51.01.15+51.01.24+51.01.26+51.01.31+51.01.32+51.01.39+51.01.46+51.01.49)	5101		250,000	125,000	250,000	250,000	125,000	125,000	125,000
Transferuri catre institutii publice	510101		250,000	125,000	250,000	250,000	125,000	125,000	125,000
LUL VI TRANSFERURI INTRE UNITATI ALE ADMINISTRATIEI PUBLICE (cod 51.01+51.02)	51		250,000	125,000	250,000	250,000	125,000	125,000	125,000
A. CHELTUIELILE CURENTE (10+20+30+40+50+51+55+56+57+59)	01		250,000	125,000	250,000	250,000	125,000	125,000	125,000

✓

NOTA: Sumele inscrise in col. 5 "Plati efectuate " cu semnul minus la Titlul 85, art. 85.01 "Plati efectuate din anii precedenti si recuperate in anul curent"; se inscriu si pe col. 3 "Angajamente bugetare" si col. 4 "Angajamente legale" la acelasi cod tot cu semnul minus , astfel incat in col. 6 "Angajamente legale de plati" sa nu fie raportate sume.

Conducatorul/psittutiei



**Conducatorul compartimentului
financiar-contabil**

A handwritten signature in black ink, appearing to be "S. S. S.", written over the printed title of the financial-accounting department head.

7002503 Serviciul Deservire Paza si Protocol
CONTUL DE EXECUTIE AL INSTITUTIILOR PUBLICE - CHELTUIELI

Anexa 7

la data de 30.06.2013

Cod 21 Capitol 7002503 Subcapitol


-lei-

Denumirea indicatorilor *)	Cod indicator	Credite de angajament	Credite bugetare		Angajamente bugetare	Angajamente legale	Plati efectuate	Angajamente legale de plati	Cheltuieli efective
			anuale aprobate la finele perioadei de raportare	trimestriale cumulate					
A	B	1	2	3	4	5	6	7=5-6	8
TOTAL CHELTUIELI(SECTIUNEA DE FUNCTIONARE+SECTIUNEA DE DEZVOLTARE)			580,000	290,000	580,000	580,000	290,000	✓ 290,000	290,000
SECTIUNEA DE FUNCTIONARE (01+79+84)	F		580,000	290,000	580,000	580,000	290,000	290,000	290,000
CHELTUIELI CURENTE (10+20+30+40+50+51SF+55SF+57+59)	01F		580,000	290,000	580,000	580,000	290,000	290,000	290,000
TITLUL VI TRANSFERURI INTRE UNITATI ALE ADMINISTRATIEI PUBLICE (cod 51.01)	51F		580,000	290,000	580,000	580,000	290,000	290,000	290,000
Transferuri curente (cod 51.01.01+51.01.03+51.01.05+51.01.14+51.01.15+51.01.24+51.01.26+51.01.31+51.01.32+51.01.39+51.01.46+ 51.01.49)	5101		580,000	290,000	580,000	580,000	290,000	290,000	290,000
Transferuri catre institutii publice	510101		580,000	290,000	580,000	580,000	290,000	290,000	290,000
LUL VI TRANSFERURI INTRE UNITATI ALE ADMINISTRATIEI PUBLICE (cod 51.01+51.02)	51		580,000	290,000	580,000	580,000	290,000	290,000	290,000
A. CHELTUIELILE CURENTE (10+20+30+40+50+51+55+56+57+59)	01		580,000	290,000	580,000	580,000	290,000	290,000	290,000

✓

NOTA: Sumele inscrise in col. 5 "Plati efectuate " cu semnul minus la Titlul 85, art. 85.01 "Plati efectuate din anii precedenti si recuperate in anul curent", se inscriu si pe col. 3 "Angajamente bugetare" si col. 4 "Angajamente legale" la acelasi cod tot cu semnul minus , astfel incat in col. 6 "Angajamente legale de plati" sa nu fie raportate sume.

Conducatorul Institutiei



Conducatorul compartimentului

financiar-contabil

8002 Actiuni generale economice, comerciale si
CONTUL DE EXECUTIE AL INSTITUTIILOR PUBLICE - CHELTUIELI

Anexa 7

la data de 30.06.2013


Cod 21 Capitol 8002 Subcapitol

-lei-

Denumirea indicatorilor *)	Cod indicator	Credite de angajament	Credite bugetare		Angajamente bugetare	Angajamente legale	Plati efectuate	Angajamente legale de plati	Cheltuieli efective
			anuale aprobate la finele perioadei de raportare	trimestriale cumulate					
A	B	1	2	3	4	5	6	7=5-6	8
TOTAL CHELTUIELI(SECTIUNEA DE FUNCTIONARE+SECTIUNEA DE DEZVOLTARE)			86,373,000	49,726,000	85,914,130	85,914,130	24,576,776	61,337,354	544,059
SECTIUNEA DE FUNCTIONARE (01+79+84)	F		520,000	520,000	520,000	520,000	516,459	3,541	516,459
CHELTUIELI CURENTE (10+20+30+40+50+51SF+55SF+57+59)	01F		520,000	520,000	520,000	520,000	516,459	3,541	516,459
TITLUL II BUNURI SI SERVICII (cod 20.01 la 20.06+20.09 la 20.16+20.18 la 20.25+20.27+20.30)	20		520,000	520,000	520,000	520,000	516,459	3,541	516,459
Alte cheltuieli (cod 20.30.01 la 20.30.04+20.30.06+20.30.07+20.30.09+20.30.30)	2030		520,000	520,000	520,000	520,000	516,459	3,541	516,459
Alte cheltuieli cu bunuri si servicii	203030		520,000	520,000	520,000	520,000	516,459	3,541	516,459
SECTIUNEA DE DEZVOLTARE (cod 51+55+56+70+81+84)	D		85,853,000	49,206,000	85,394,130	85,394,130	24,060,317	61,333,813	27,600
JI VIII PROIECTE CU FINANTARE DIN FONDURI EXTERNE NERAMBURSABILE (FEN) POSTADERARE (cod 56.01 la 56.05+56.07+56.08+56.15 la 56.18+56.25+56.27+56.28)	56		59,726,000	30,322,000	59,726,000	59,726,000	22,816,667	36,909,333	
Programa din Fondul European de Dezvoltare Regionala (FEDR) (cod 56.01.01 la 56.01.03)	5601		59,726,000	30,322,000	59,726,000	59,726,000	22,816,667	36,909,333	
Finantarea nationala*)	560101		17,864,000	8,732,000	17,864,000	17,864,000	7,216,353	10,647,647	
Finantarea externa nerambursabila*)	560102		29,997,000	15,687,000	29,997,000	29,997,000	14,063,540	15,933,460	
Cheltuieli neeligibile*)	560103		11,865,000	5,903,000	11,865,000	11,865,000	1,536,774	10,328,226	
CHELTUIELI DE CAPITAL (cod 71+72+75)	70		3,585,000	2,585,000	3,585,000	3,585,000	27,600	3,557,400	27,600
TITLUL XII ACTIVE NEFINANCIARE (cod 71.01+71.03)	71		3,585,000	2,585,000	3,585,000	3,585,000	27,600	3,557,400	27,600
Active fixe (cod 71.01.01 la 71.01.03+71.01.30)	7101		3,585,000	2,585,000	3,585,000	3,585,000	27,600	3,557,400	27,600

A	B	1	2	3	4	5	6	7=5-6	8
Alte active fixe	710130		3,585,000	2,585,000	3,585,000	27,600	3,557,400	27,600	
OPERATIUNI FINANCIARE (cod 81)	79		22,542,000	16,299,000	22,542,000	1,674,920	20,867,080		
TITLUL XVII RAMBURSARI DE CREDETE (cod 81.04)	81		22,542,000	16,299,000	22,542,000	1,674,920	20,867,080		
Rambursarea imprumurilor contractate pentru finantarea proiectelor cu finantare UE	8104		22,542,000	16,299,000	22,542,000	1,674,920	20,867,080		
TITLUL XVII PLATII EFECTUATE IN ANII PRECEDENTI SI RECUPERATE IN ANUL CURENT (cod 85.01)	84				-458,870	-458,870	-458,870		
TITLUL XVII PLATII EFECTUATE IN ANII PRECEDENTI SI RECUPERATE IN ANUL CURENT (cod 85.01)	85				-458,870	-458,870	-458,870		
Plati efectuate in anii precedenti si recuperate in anul curent	850102				-458,870	-458,870	-458,870		
TITLUL XVII RAMBURSARI DE CREDETE	81		22,542,000	16,299,000	22,542,000	1,674,920	20,867,080		
TITLUL XVII PLATI EFECTUATE IN ANII PRECEDENTI SI RECUPERATE IN ANUL CURENT (cod 85.01)	84				-458,870	-458,870	-458,870		
TITLUL XVII PLATII EFECTUATE IN ANII PRECEDENTI SI RECUPERATE IN ANUL CURENT (cod 85.01)	85				-458,870	-458,870	-458,870		
A. CHELTUIELILE CURENTE (10+20+30+40+50+51+55+56+57+59)	01		60,246,000	30,842,000	60,246,000	60,246,000	23,333,126	36,912,874	516,459

NOTA: Sumele inscrise in col. 5 "Plati efectuate " cu semnul minus la Titlul 85, art. 85.01 "Plati efectuate din anii precedenti si recuperate in anul curent", se inscriu si pe col. 3 "Angajamente bugetare" si col. 4 "Angajamente legale" la aceiasi coduri de semnului minus, astfel incat in col. 6 "Angajamente legale de plati" sa nu fie raportate sume.



Conducatorul compartimentului
financiar-contabil

[Signature]

8302 Agricultura, silvicultura, piscicultura
CONTUL DE EXECUTIE AL INSTITUTIILOR PUBLICE - CHELTUIELI

Anexa 7


la data de 30.06.2013

Cod 21 Capitol 8302 Subcapitol

-lei-

Denumirea indicatorilor *)	Cod indicator	Credite de angajament	Credite bugetare		Angajamente bugetare	Angajamente legale	Plati efectuate	Angajamente legale de plati	Cheltuieli efective
			anuale aprobate la finele perioadei de raportare	trimestriale cumulate					
A	B	1	2	3	4	5	6	7=5-6	8
TOTAL CHELTUIELI(SECTIUNEA DE FUNCTIONARE+SECTIUNEA DE DEZVOLTARE)			307,000	307,000	307,000	307,000	224,000	83,000	224,000
SECTIUNEA DE FUNCTIONARE (01+79+84)	F		224,000	224,000	224,000	224,000	224,000		224,000
CHELTUIELI CURENTE (10+20+30+40+50+51SF+55SF+57+59)	01F		224,000	224,000	224,000	224,000	224,000		224,000
TITLUL VI TRANSFERURI INTRE UNITATI ALE ADMINISTRATIEI PUBLICE (cod 51.01)	51F		224,000	224,000	224,000	224,000	224,000		224,000
Transferuri curente (cod 51.01)	5101		224,000	224,000	224,000	224,000	224,000		224,000
51.01.01+51.01.03+51.01.05+51.01.14+51.01.15+51.01.24+51.01.26+51.01.31+51.01.32+51.01.39+51.01.46+ 51.01.49)									
Transferuri din bugetele locale pentru finantarea camerelor de Cole	510149		224,000	224,000	224,000	224,000	224,000		224,000
SECTIUNEA DE DEZVOLTARE (cod 51+55+56+70+81+84)	D		83,000	83,000	83,000	83,000		83,000	
CHELTUIELI DE CAPITAL (cod 71+72+75)	70		83,000	83,000	83,000	83,000		83,000	
TITLUL XII ACTIVE NEFINANCIARE (cod 71.01+71.03)	71		83,000	83,000	83,000	83,000		83,000	
Active fixe (cod 71.01.01 la 71.01.03+71.01.30)	7101		83,000	83,000	83,000	83,000		83,000	
Alte active fixe	710130		83,000	83,000	83,000	83,000		83,000	
TITLUL VI TRANSFERURI INTRE UNITATI ALE ADMINISTRATIEI PUBLICE (cod 51.01+51.02)	51		224,000	224,000	224,000	224,000	224,000		224,000
A. CHELTUIELILE CURENTE (10+20+30+40+50+51+55+56+57+59)	01		224,000	224,000	224,000	224,000	224,000		224,000

NOTA: Sumele inscrise in col. 5 "Plati efectuate " cu semnul minus la Titlul 85, art. 85.01 "Plati efectuate din anii precedenti si recuperate in anul curent", se in scriu si pe col. 3 "Angajamente bugetare" si col. 4 "Angajamente legale" la acelasi cod tot cu semnul minus , astfel incat in col. 6 "Angajamente legale de platit" sa nu fie raportate sume.



Conducatorul compartimentului

financiar-contabil

A handwritten signature in black ink, appearing to be "Schubert", written over the printed name.

CONTUL DE EXECUTIE AL INSTITUTIILOR PUBLICE - CHELTUIELI

Anexa 7

la data de 30.06.2013

Cod 21 Capitol 83020307 Subcapitol


-lei-

Denumirea indicatorilor *)	Cod indicator	Credite de angajament	Credite bugetare		Angajamente bugetare	Angajamente legale	Plati efectuate	Angajamente legale de plati	Cheltuieli efective
			anuale aprobate la finele perioadei de raportare	trimestriale cumulate					
A	B	1	2	3	4	5	6	7=5-6	8
TOTAL CHELTUIELI(SECTIUNEA DE FUNCTIONARE+SECTIUNEA DE DEZVOLTARE)			224,000	224,000	224,000	224,000	224,000	✓	224,000
SECTIUNEA DE FUNCTIONARE (01+79+84)	F		224,000	224,000	224,000	224,000	224,000		224,000
CHELTUIELI CURENTE (10+20+30+40+50+51SF+55SF+57+59)	01F		224,000	224,000	224,000	224,000	224,000		224,000
TITLUL VI TRANSFERURI INTRE UNITATI ALE ADMINISTRATIEI PUBLICE (cod 51.01)	51F		224,000	224,000	224,000	224,000	224,000		224,000
Transferuri curente (cod 51.01.01+51.01.03+51.01.05+51.01.14+51.01.15+51.01.24+51.01.26+51.01.31+51.01.32+51.01.39+51.01.46+ 51.01.49)	5101		224,000	224,000	224,000	224,000	224,000		224,000
Transferuri din bugetele locale pentru finantarea camerelor code	510149		224,000	224,000	224,000	224,000	224,000		224,000
TITLUL VI TRANSFERURI INTRE UNITATI ALE ADMINISTRATIEI PUBLICE (cod 51.01+51.02)	51		224,000	224,000	224,000	224,000	224,000		224,000
A. CHELTUIELILE CURENTE (10+20+30+40+50+51+55+56+57+59)	01		224,000	224,000	224,000	224,000	224,000		224,000

✓

NOTA: Sumele inscrise in col. 5 "Plati efectuate " cu semnul minus la Titul 85, art. 85.01 "Plati efectuate din anii precedenti si recuperate in anul curent", se inscriu si pe col. 3 "Angajamente bugetare" si col. 4 "Angajamente legale" la acelasi cod tot cu semnul minus , astfel incat in col. 6 "Angajamente legale de plati" sa nu fie raportate sume.

Conducatorul Institutiei



Conducatorul compartimentului

financiar-contabil

Signature

CONTUL DE EXECUTIE AL INSTITUTIILOR PUBLICE - CHELTUIELI


la data de 30.06.2013

Cod 21 Capicol 83020330 Subcapicol

-lei-

Denumirea indicatorilor *)	Cod indicator	Credite de angajament	Credite bugetare		Angajamente bugetare	Angajamente legale	Plati efectuate	Angajamente legale de plati	Cheltuieli efective
			anuale aprobate la finele perioadei de raportare	trimestriale cumulate					
A	B	1	2	3	4	5	6	7=5-6	8
TOTAL CHELTUIELI(SECTIUNEA DE FUNCTIONARE+SECTIUNEA DE DEZVOLTARE)			83,000	83,000	83,000	83,000		83,000	
SECTIUNEA DE DEZVOLTARE (cod 51+55+56+70+81+84)	D		83,000	83,000	83,000	83,000		83,000	
CHELTUIELI DE CAPITAL (cod 71+72+75)	70		83,000	83,000	83,000	83,000		83,000	
TITLUL XII ACTIVE NEFINANCIARE (cod 71.01+71.03)	71		83,000	83,000	83,000	83,000		83,000	
Active fixe (cod 71.01.01 la 71.01.03+71.01.30)	7101		83,000	83,000	83,000	83,000		83,000	
Alte active fixe	710130		83,000	83,000	83,000	83,000		83,000	

NOTA: Sumele inscrise in col. 5 "Plati efectuate" cu semnul minus la Titlul 85, art. 85.01 "Plati efectuate din anii precedenti si recuperate in anul curent", se inscriu si pe col. 3 "Angajamente bugetare" si col. 4 "Angajamente gale" la acelasi cod tot cu semnul minus, astfel incat in col. 6 "Angajamente legale de plati" sa nu fie raportate sume.



Conducatorul compartimentului
financiar-contabil

[Signature]

[Signature]

CONTUL DE EXECUTIE AL INSTITUTIILOR PUBLICE - CHELTUIELI

la data de 30.06.2013


Cod 21 Capitol 8402 Subcapitol

-lei-

Denumirea indicatorilor *)	Cod indicator	Credite de angajament	Credite bugetare		Angajamente bugetare	Angajamente legale	Plati efectuate	Angajamente legale de plati	Cheltuieli efective
			anuale aprobate la finele perioadei de raportare	trimestriale cumulate					
A	B	1	2	3	4	5	6	7=5-6	8
TOTAL CHELTUIELI(SECTIUNEA DE FUNCTIONARE+SECTIUNEA DE DEZVOLTARE)			30,895,000	15,950,000	20,895,000	20,895,000	10,060,334	10,834,666	13,755,756
SECTIUNEA DE FUNCTIONARE (01+79+84)	F		23,395,000	12,200,000	13,395,000	13,395,000	9,785,704	3,609,296	13,755,756
CHELTUIELI CURENTE (10+20+30+40+50+51SF+55SF+57+59)	01F		21,000,000	11,000,000	11,000,000	11,000,000	8,587,974	2,412,026	13,755,756
TITLUL II BUNURI SI SERVICII (cod 20.01 la 20.06+20.09 la 20.16+20.18 la 20.25+20.27+20.30)	20		21,000,000	11,000,000	11,000,000	11,000,000	8,587,974	2,412,026	13,755,756
Reparatii curente	2002		20,990,000	10,990,000	10,990,000	10,990,000	8,587,618	2,402,382	13,755,400
Alte cheltuieli (cod 20.30.01 la 20.30.04+20.30.06+20.30.07+20.30.09+20.30.30)	2030		10,000	10,000	10,000	10,000	356	9,644	356
Alte cheltuieli cu bunuri si servicii	203030		10,000	10,000	10,000	10,000	356	9,644	356
ERATIUNI FINANCIARE (cod 80+81)	79F		2,395,000	1,200,000	2,395,000	2,395,000	1,197,730	1,197,270	
TITLUL XVI RAMBURSARI DE CREDITE (cod 81.01+81.02)	81F		2,395,000	1,200,000	2,395,000	2,395,000	1,197,730	1,197,270	
Rambursari de credite interne (cod 81.02.01+81.02.02+81.02.05)	8102		2,395,000	1,200,000	2,395,000	2,395,000	1,197,730	1,197,270	
Rambursari de credite aferente datoriei publice interne locale	810205		2,395,000	1,200,000	2,395,000	2,395,000	1,197,730	1,197,270	
SECTIUNEA DE DEZVOLTARE (cod 51+55+56+70+81+84)	D		7,500,000	3,750,000	7,500,000	7,500,000	274,630	7,225,370	
CHELTUIELI DE CAPITAL (cod 71+72+75)	70		7,500,000	3,750,000	7,500,000	7,500,000	274,630	7,225,370	
TITLUL XII ACTIVE NEFINANCIARE (cod 71.01+71.03)	71		7,500,000	3,750,000	7,500,000	7,500,000	274,630	7,225,370	
Active fixe (cod 71.01.01 la 71.01.03+71.01.30)	7101		7,500,000	3,750,000	7,500,000	7,500,000	274,630	7,225,370	
Alte active fixe	710130		7,500,000	3,750,000	7,500,000	7,500,000	274,630	7,225,370	
TITLUL XVI RAMBURSARI DE CREDITE	81		2,395,000	1,200,000	2,395,000	2,395,000	1,197,730	1,197,270	

A	B	1	2	3	4	5	6	7=5-6	8
A. CHELTUIELILE CURENTE (10+20+30+40+50+51+55+56+57+59)	01		21,000,000	11,000,000	11,000,000	11,000,000	8,587,974	2,412,026	13,755,756

NOTA: Sumele inscrise in col. 5 "Plati efectuate " cu semnul minus la Titlul 85, art. 85.01 "Plati efectuate din anii precedenti si recuperate in anul curent", se inscriu si pe col. 3 "Angajamente bugetare" si col. 4 "Angajamente jale" la acelasi cod ca semnului minus , astfel incat in col. 6 "Angajamente legate de plati" sa nu fie raportate sume.



Conducatorul compartimentului
financiar-contabil

[Signature]

**CONTUL DE EXECUTIE
A BUGETULUI INSTITUTIILOR PUBLICE FINANTATE DIN VENITURI PROPRII SI SUBVENTII (DE SUBORDONARE LOCALA) -VENITURI**

la data de **30.06.2013**

Cod 20

-lei-

Denumirea indicatorilor	Cod indicator	Prevederi bugetare		Drepturi constatate			Incasari realizate	Stingeri pe alte cai decat incasari	Drepturi constatate de incasat
		anuale aprobate la finele perioadei de raportare	trimestriale cumulate	Total, din care:	din anii precedenti	din anii curent			
A	B	1	2	3=4+5	4	5	6	7	8=3-6-7
TOTAL VENITURI (cod 00.02+00.15+00.17+45.10)	000110	72,866,000	46,210,000	44,773,627		44,773,627	44,773,627	✓	
I. VENITURI CURENTE (cod 00.03+00.12)	0002	59,119,000	38,027,000	37,633,386		37,633,386	37,633,386		
C. VENITURI NEFISCALE (cod 00.13+00.14)	2900	59,119,000	38,027,000	37,633,386		37,633,386	37,633,386		
C1. VENITURI DIN PROPRIETATE (cod 30.10+31.10)	3000			108		108	108		
Venituri din dobânzi (cod 31.10.03)	3110			108		108	108		
Alte venituri din dobânzi	311003			108		108	108		
C2. VANZARI DE BUNURI SI SERVICII (cod 33.10+34.10+35.10+36.10+37.10)	3300	59,119,000	38,027,000	37,633,278		37,633,278	37,633,278		
Venituri din prestari de servicii si alte activitati (cod 33.10.05+33.10.08+33.10.09+33.10.13+33.10.14+33.10.16+33.10.17+33.10.19 la 33.10.21+33.10.30 la 33.10.32+33.10.50)	3310	59,119,000	38,027,000	37,630,278		37,630,278	37,630,278		
Venituri din prestari de servicii	331008	1,279,000	681,000	531,822		531,822	531,822		
↳contributia de intretinere a persoanelor asistate	331013	678,000	397,000	267,689		267,689	267,689		
Venituri din contractele incheiate cu casele de asigurari sociale de sanatate	331021	45,164,000	30,705,000	31,068,241		31,068,241	31,068,241		
Venituri din contractele incheiate cu directiile de sanatate publica din sume alocate de la bugetul de stat	331030	8,230,000	4,370,000	3,581,214		3,581,214	3,581,214		
Venituri din contractele incheiate cu directiile de sanatate publica din sume alocate din veniturile proprii ale Ministerului Sanatatii	331031			857,000		857,000	857,000		
Venituri din contractele incheiate cu institutiile de medicina legala	331032	782,000	446,000	446,000		446,000	446,000		
Alte venituri din prestari de servicii si alte activitati	331050	2,986,000	1,428,000	878,312		878,312	878,312		
Transferuri voluntare, altele decat subventiile (cod 37.10.01+37.10.03+37.10.04+37.10.50)	3710			3,000		3,000	3,000		

A	B	1	2	3+4+5	4	5	6	7	8=3-6-7
Donatii si sponsorizari	371001			3,000		3,000	3,000		
Varsaminte din sectiunea de functionare pentru finantarea sectiunii de dezvoltare a bugetului local (cu semnul minus)	371003	-613,000	-132,000	-24,136		-24,136	-24,136		
Varsaminte din sectiunea de functionare	371004	613,000	132,000	24,136		24,136	24,136		
IV. SUBVENTII (cod 00.18)	4100	13,737,000	8,183,000	7,140,241		7,140,241	7,140,241		
SUBVENTII DE LA ALTE NIVELE ALE ADMINISTRATIEI	0018	5,450,000	2,450,000	1,492,419		1,492,419	1,492,419		
IBLICE (cod 42.10+43.10)									
SUBVENTII DE LA ALTE ADMINISTRATII (cod 43.10.09+43.10.10+43.10.14 la 43.10.17+43.10.19)	4310	13,737,000	8,183,000	7,140,241		7,140,241	7,140,241		
Subventii pentru institutii publice	431009	5,114,000	2,560,000	2,494,755		2,494,755	2,494,755		
Subventii din bugetele locale pentru finantarea cheltuielilor curente din domeniul sanatatii	431010	2,949,000	2,949,000	2,929,067		2,929,067	2,929,067		
Subventii din bugetele locale pentru finantarea camerelor agricole	431015	224,000	224,000	224,000		224,000	224,000		
Sume din veniturile proprii ale Ministerului Sanatatii catre bugetele locale pentru finantarea investitiilor in sanatate (cod 43.10.17.01 la 43.10.17.03)	431017	5,000,000	2,000,000	1,475,000		1,475,000	1,475,000		
Sume din veniturile proprii ale Ministerului Sanatatii catre bugetele locale pentru finantarea reparatiilor capitale in sanatate	43101702	5,000,000	2,000,000	1,475,000		1,475,000	1,475,000		
Subventii pentru institutii publice destinate sectiunii de dezvoltare	431019	450,000	450,000	17,419		17,419	17,419		
VENITURILE SECTIUNII DE FUNCTIONARE (cod 00.02+00.17) - TOTAL	000110	66,793,000	43,628,000	43,257,072		43,257,072	43,257,072	✓	
VENITURI CURENTE (cod 00.03+00.12)	0002	58,506,000	37,895,000	37,609,250		37,609,250	37,609,250		
VENITURI NEFISCALE (cod 00.13+00.14)	2900	58,506,000	37,895,000	37,609,250		37,609,250	37,609,250		
C1. VENITURI DIN PROPRIETATE (cod 30.10+31.10)	3000			108		108	108		
Venituri din dobanzi (cod 31.10.03)	3110			108		108	108		
Alte venituri din dobanzi	311003			108		108	108		
C2. VANZARI DE BUNURI SI SERVICII (cod 33.10+34.10+35.10+36.10+37.10)	3300	58,506,000	37,895,000	37,609,142		37,609,142	37,609,142		
Venituri din prestari de servicii si alte activitati (cod 33.10.05+33.10.08+33.10.09+33.10.13+33.10.14+33.10.16+33.10.17+33.10.19 la 33.10.21+33.10.30 la 33.10.32+33.10.50)	3310	59,119,000	38,027,000	37,630,278		37,630,278	37,630,278		
Venituri din prestari de servicii	331008	1,279,000	681,000	531,822		531,822	531,822		
Contributia de intretinere a persoanelor asistate	331013	678,000	397,000	267,689		267,689	267,689		
Venituri din contractele incheiate cu casele de asigurari	331021	45,164,000	30,705,000	31,068,241		31,068,241	31,068,241		

A	B	1	2	3=4+5	4	5	6	7	8=3-6-7
Societate de sanatate									
Venituri din contractele incheiate cu directiile de sanatate publica din sume alocate de la bugetul de stat	331030	8.230.000	4.370.000	3.581.214		3.581.214	3.581.214		
Venituri din contractele incheiate cu directiile de sanatate publica din sume alocate din veniturile proprii ale Ministerului Sanatatii	331031			857.000		857.000	857.000		
Venituri din contractele incheiate cu institutiile de medicina legala	331032	782.000	446.000	446.000		446.000	446.000		
Alte venituri din prestari de servicii si alte activitati	331050	2.986.000	1.428.000	878.312		878.312	878.312		
Transferuri voluntare, altele decât subvențiile (cod 37.10.01+37.10.03+37.10.50)	3710	-613.000	-132.000	-21.136		-21.136	-21.136		
Donatii si sponsorizari	371001			3.000		3.000	3.000		
Varsaminte din sectiunea de functionare pentru finantarea sectiunii de dezvoltare a bugetului local (cu semnul minus)	371003	-613.000	-132.000	-24.136		-24.136	-24.136		
IV. SUBVENTII (cod 00.18)	4100	8.287.000	5.733.000	5.647.822		5.647.822	5.647.822		
SUBVENTII DE LA ALTE NIVELE ALE ADMINISTRATIEI PUBLICE (cod 42.10+43.10)	0018	8.287.000	5.733.000	5.647.822		5.647.822	5.647.822		
SUBVENTII DE LA ALTE ADMINISTRATII (cod 43.10.09+43.10.10+43.10.15)	4310	8.287.000	5.733.000	5.647.822		5.647.822	5.647.822		
Subventii pentru institutii publice	431009	5.114.000	2.560.000	2.494.755		2.494.755	2.494.755		
Subventii din bugetele locale pentru finantarea cheltuielilor curente din domeniul sanatatii	431010	2.949.000	2.949.000	2.929.067		2.929.067	2.929.067		
Subventii din bugetul local pentru finantarea camerelor agricole	431015	224.000	224.000	224.000		224.000	224.000		
VENITURILE SECTIUNII DE DEZVOLTARE (cod 00.02+00.15+00.17+45.10) - TOTAL	000110	6.063.000	2.582.000	1.516.555		1.516.555	1.516.555	✓	
I. VENITURI CURENTE (cod 00.12)	0002	613.000	132.000	24.136		24.136	24.136		
C. VENITURI NEFISCAL (cod 00.14)	2900	613.000	132.000	24.136		24.136	24.136		
C2. VANZARI DE BUNURI SI SERVICII (cod 37.10)	3300	613.000	132.000	24.136		24.136	24.136		
Transferuri voluntare, altele decât subvențiile (cod 37.10.04)	3710	613.000	132.000	24.136		24.136	24.136		
Varsaminte din sectiunea de functionare	371004	613.000	132.000	24.136		24.136	24.136		
IV. SUBVENTII (cod 00.18)	4100	5.450.000	2.450.000	1.492.419		1.492.419	1.492.419		
SUBVENTII DE LA ALTE NIVELE ALE ADMINISTRATIEI PUBLICE (cod 42.10+43.10)	0018	5.450.000	2.450.000	1.492.419		1.492.419	1.492.419		
SUBVENTII DE LA ALTE ADMINISTRATII (cod 43.10.14+43.10.16+43.10.17+43.10.19)	4310	5.450.000	2.450.000	1.492.419		1.492.419	1.492.419		
Sume din veniturile proprii ale Ministerului Sanatatii catre bugetele locale pentru finantarea investitiilor in sanatate (cod 431017)	431017	5.000.000	2.000.000	1.475.000		1.475.000	1.475.000		

A	B	1	2	3=4+5	4	5	6	7	8=3-6-7
43.10.17.01 la 43.10.17.03)									
Sume din veniturile proprii ale Ministerului Sanatatii catre bugetele locale pentru finantarea reparatiilor capitale in sanatate	43101702	5.000.000	2.000.000	1.475.000		1.475.000	1.475.000		
Subventii pentru institutiile publice alocate sectiunii de dezvoltare	431019	450.000	450.000	17.419		17.419	17.419		

Conducatorul institutiei
 MINISTERUL SANATATII
 Nr. 1

Conducatorul compartimentului
financiar-contabil

CORECT

Anexa 11

**CONTUL DE EXECUTIE
A BUGETULUI INSTITUTIILOR PUBLICE FINANTATE DIN VENITURI PROPRII SI SUBVENTII (DE SUBORDONARE LOCALA) -CHELTUIELI**

la data de 30.06.2013

4 21

-lei-

Denumirea indicatorilor *)	Cod indicator	Credite de angajament	Credite bugetare		Angajamente bugetare	Angajamente legale	Plati efectuate	Angajamente legale de plati	Cheltuieli efective
			anuale aprobate la finele perioadei de raportare	trimestriale cumulate					
A	B	1	2	3	4	5	6	7=5-6	8
TOTAL CHELTUIELI (cod 5010+5910+6510+6310+7010+7410+ 7910)	4910		72.856,000	46.210,000	66.395,000	66.395,000	41.569,692	24.825,308	44.860,388
Partea I-a SERVICII PUBLICE GENERALE (cod 54.10+55.10)	5010		662,000	342,000	589,000	589,000	274,562	314,438	283,685
Alte servicii publice generale (cod 54.10+54.10.50)	5410		662,000	342,000	589,000	589,000	274,562	314,438	283,685
Servicii publice comunitare de evidenta a persoanelor	541010		662,000	342,000	589,000	589,000	274,562	314,438	283,685
Partea II-a CHELTUIELI SOCIAL-CULTURALE (cod 65.10+66.10+67.10+68.10)	6310		68.679,000	43.977,000	62.723,000	62.723,000	40,027,105	22,695,895	43,192,059
Sanatate (cod 66.10.50)	6610		63.770,000	41,192,000	58,580,000	58,580,000	38,016,116	20,563,884	41,087,860
Servicii medicale in unitati sanitare cu paturi (cod 66.10.06.01+66.10.06.03)	661006		63.770,000	41,192,000	58,580,000	58,580,000	38,016,116	20,563,884	41,087,860
S spitale generale	66100601		63,770,000	41,192,000	58,580,000	58,580,000	38,016,116	20,563,884	41,087,860
Cultura, recreere si religie (cod 67.10.03+67.10.05+67.10.50)	6710		2.257,000	1,174,000	2,065,000	2,065,000	1,064,554	1,000,446	1,112,125
Servicii culturale (cod 67.10.03.03 la 67.10.03.30)	671003		2.257,000	1,174,000	2,065,000	2,065,000	1,064,554	1,000,446	1,112,125
Muzee	67100303		607,000	324,000	565,000	565,000	298,897	266,103	318,974
Alte servicii culturale	67100330		1,650,000	850,000	1,500,000	1,500,000	765,657	734,343	793,151
Asigurari si asistenta sociala (cod 68.10.04+68.10.05+68.10.50)	6810		2,652,000	1,611,000	2,078,000	2,078,000	946,435	1,131,565	992,074
Asistenta acordata persoanelor in varsta	681004		2,652,000	1,611,000	2,078,000	2,078,000	946,435	1,131,565	992,074
Partea IV-a SERVICII DE DEZVOLTARE PUBLICA, LOCUINTE, MEDIU SI APE (cod 70.10+74.10)	6910		2,535,000	1,349,000	2,191,000	2,191,000	938,440	1,252,560	991,006

	A	B	1	2	3	4	5	6	7=5-6	8
Locuinte, servicii si dezvoltare publica (cod 70.10.03+70.10.04+70.10.50)	7010			2.535,000	1.349,000	2.191,000	2.191,000	938,440	1,252,560	991,006
Alte servicii in domeniul locuintelor, serviciilor si dezvoltarii comunale	701050			2,535,000	1,349,000	2,191,000	2,191,000	938,440	1,252,560	991,006
Partea V-a ACTIVUNI ECONOMICE (cod 80.10+83.10+84.10+87.10)	7910			980,000	542,000	892,000	892,000	329,585	562,415	393,638
X cultura, silvicultura, piscicultura si vanatoare (cod 83.10.03.30+831004)	8310			980,000	542,000	892,000	892,000	329,585	562,415	393,638
Agricultura (cod 83.10.03.07+83.10.03.30)	831003			980,000	542,000	892,000	892,000	329,585	562,415	393,638
Camere agricole	83100307			980,000	542,000	892,000	892,000	329,585	562,415	393,638
SECTIUNEA DE FUNCTIONARE(cod 5010+5910+6310+7010+7410+ 7910)	4910			66,793,000	43,628,000	60,332,000	60,332,000	40,427,626	19,904,374	43,999,548
Partea I-a SERVICII PUBLICE GENERALE (cod 54.10+55.10)	5910			662,000	342,000	589,000	589,000	274,562	314,438	280,717
Alte servicii publice generale (cod 54.10.10+54.10.50)	5410			662,000	342,000	589,000	589,000	274,562	314,438	280,717
Servicii publice comunitare de evidenta a persoanelor	541010			662,000	342,000	589,000	589,000	274,562	314,438	280,717
Partea III-a CHELTUIELI SOCIAL-CULTURALE (cod 65.10+66.10+67.10+68.10)	6310			62,616,000	41,395,000	56,660,000	56,660,000	38,885,039	17,774,961	42,337,187
Sanatate (cod 66.10.50)	6610			58,157,000	39,060,000	52,967,000	52,967,000	36,891,469	16,075,531	40,262,209
Servicii medicale in unitati sanitare cu paturi (cod 66.10.06.01+66.10.06.03)	661006			58,157,000	39,060,000	52,967,000	52,967,000	36,891,469	16,075,531	40,262,209
Spitale generale	66100601			58,157,000	39,060,000	52,967,000	52,967,000	36,891,469	16,075,531	40,262,209
Cultura, recreere si religie (cod 67.10.03+67.10.05+67.10.50)	6710			2,257,000	1,174,000	2,065,000	2,065,000	1,064,554	1,000,446	1,092,710
Muzee culturale (cod 67.10.03.03 la 67.10.03.30)	671003			2,257,000	1,174,000	2,065,000	2,065,000	1,064,554	1,000,446	1,092,710
Muzee	67100303			607,000	324,000	565,000	565,000	298,897	266,103	299,559
Alte servicii culturale	67100330			1,650,000	850,000	1,500,000	1,500,000	765,657	734,343	793,151
Asigurari si asistenta sociala (cod 68.10.04+68.10.05+68.10.50)	6810			2,202,000	1,161,000	1,628,000	1,628,000	929,016	698,984	982,268
Asistenta acordata persoanelor in varsta	681004			2,202,000	1,161,000	1,628,000	1,628,000	929,016	698,984	982,268
Partea IV-a SERVICII DE DEZVOLTARE PUBLICA, LOCUINTE, MEDIU SI APE (cod 70.10+74.10)	6910			2,535,000	1,349,000	2,191,000	2,191,000	938,440	1,252,560	991,006
Locuinte, servicii si dezvoltare publica (cod 70.10.03+70.10.04+70.10.50)	7010			2,535,000	1,349,000	2,191,000	2,191,000	938,440	1,252,560	991,006
Alte servicii in domeniul locuintelor, serviciilor si dezvoltarii comunale	701050			2,535,000	1,349,000	2,191,000	2,191,000	938,440	1,252,560	991,006

A	B	1	2	3	4	5	6	7=5-6	8
Partea V-a ACTIUNI ECONOMICE (cod 80.10+83.10+84.10+87.10)	7910		980,000	542,000	892,000	892,000	329,585	562,415	390,638
Agricultura, silvicultura, piscicultura si vanatoare (cod 83.10.03)	8310		980,000	542,000	892,000	892,000	329,585	562,415	390,638
Agricultura 83.10.03.07+83.10.03.30)	831003		980,000	542,000	892,000	892,000	329,585	562,415	390,638
Camere agricole	83100307		980,000	542,000	892,000	892,000	329,585	562,415	390,638
ACTIUNEA DE DEZVOLTARE (cod 65.10+66.10+67.10+68.10)	4910		6,063,000	2,582,000	6,063,000	6,063,000	1,142,066	4,920,934	860,840
Partea I-a SERVICII PUBLICE GENERALE (cod 54.10+55.10)	5010								2,968
Alte servicii publice generale (cod 54.10.10+54.10.50)	5410								2,968
Servicii publice comunitare de evidenta a persoanelor	541010								2,968
Partea III-a CHELTUIELI SOCIAL-CULTURALE (cod 65.10+66.10+67.10+68.10)	6310		6,063,000	2,582,000	6,063,000	6,063,000	1,142,066	4,920,934	854,872
Sanatate (cod 66.10.05 la 66.10.50)	6610		5,613,000	2,132,000	5,613,000	5,613,000	1,124,647	4,488,353	825,651
Servicii medicale in unitati sanitare cu paturi (cod 66.10.06.01+66.10.06.03)	661006		5,613,000	2,132,000	5,613,000	5,613,000	1,124,647	4,488,353	825,651
Spitale generale	66100601		5,613,000	2,132,000	5,613,000	5,613,000	1,124,647	4,488,353	825,651
Cultura, recreere si religie (cod 67.10.03+67.10.05+67.10.50)	6710								19,415
Servicii culturale (cod 67.10.03.03 la 67.10.03.30)	671003								19,415
Muzee	67100303								19,415
Asigurari si asistenta sociala (cod 68.10.04+68.10.05+68.10.50)	6810		450,000	450,000	450,000	450,000	17,419	432,581	9,806
Asistenta acordata persoanelor in varsta	681004		450,000	450,000	450,000	450,000	17,419	432,581	9,806
V-a ACTIUNI ECONOMICE (cod 80.10+83.10+84.10+87.10)	7910								3,000
Agricultura, silvicultura, piscicultura si vanatoare (cod 83.10.03.30+831004)	8310								3,000
Agricultura (d 83.10.03.07+83.10.03.30)	831003								3,000
Camere agricole	83100307								3,000

5410 Alte servicii publice generale

CONTUL DE EXECUTIE AL INSTITUTIILOR PUBLICE - CHELTUIELI

Anexa 7

la data de 30.06.2013

Cod 21 Capitol 5410 Subcapitol

-lei-

Denumirea indicatorilor *)	Cod indicator	Credite de angajament	Credite bugetare		Angajamente bugetare	Angajamente legale	Plati efectuate	Angajamente legale de platit	Cheltuieli efective
			anuale aprobate la finele perioadei de raportare	trimestriale cumulate					
A	B	1	2	3	4	5	6	7=5-6	8
TOTAL CHELTUIELI(SECTIUNEA DE FUNCTIONARE+SECTIUNEA DE DEZVOLTARE)			662,000	342,000	589,000	589,000	274,562	314,438	283,685
SECTIUNEA DE FUNCTIONARE (01+79+84)	F		662,000	342,000	589,000	589,000	274,562	314,438	280,717
CHELTUIELI CURENTE (10+20+30+40+50+51SF+55SF+57+59)	01F		662,000	342,000	589,000	589,000	274,562	314,438	280,717
TITLUL I. CHELTUIELI DE PERSONAL (cod 10.01 la 10.03)	10		505,000	258,000	505,000	505,000	205,098	299,902	205,918
Cheltuieli cu salariile in bani (cod 10.01.01 la 10.01.16 + 10.01.30)	1001		405,000	207,000	405,000	405,000	162,206	242,794	162,671
Salarii de baza	100101		404,000	206,000	404,000	404,000	162,206	241,794	162,671
Indemnizatii de delegare	100113		1,000	1,000	1,000	1,000		1,000	
Contributii (cod 10.03.01 la 10.03.06)	1003		100,000	51,000	100,000	100,000	42,892	57,108	43,247
Contributii de asigurari sociale de stat	100301		74,000	37,000	74,000	74,000	32,477	41,523	32,577
Contributii de asigurari de somaj	100302		2,000	1,000	2,000	2,000	721	1,279	724
Contributii de asigurari sociale de sanatate	100303		20,000	10,000	20,000	20,000	8,131	11,869	8,156
Contributii de asigurari pentru accidente de munca si boli profesionale	100304		1,000	1,000	1,000	1,000	234	766	235
Contributii pentru concedii si indemnizatii	100306		3,000	2,000	3,000	3,000	1,328	1,671	1,555
TITLUL II BUNURI SI SERVICII (cod 20.01 la 20.06+20.09 la 20.16+20.18 la 20.25+20.27+20.30)	20		157,000	84,000	84,000	84,000	69,464	14,536	74,799
Bunuri si servicii (cod 20.01.01 la 20.01.09+20.01.30)	2001		81,000	44,000	44,000	44,000	32,624	11,376	37,959
Furnituri de birou	200101		5,000	3,000	3,000	3,000	2,029	971	2,029
Materiale pentru curatenie	200102		3,000	1,000	1,000	1,000		1,000	

CONTUL DE EXECUTIE AL INSTITUTIILOR PUBLICE - CHELTUIELI

la data de 30.06.2013

Cod 21 Capitol 6610

Subcapitol


-lei-

Denumirea indicatorilor *)	Cod indicator	Credite de angajament	Credite bugetare		Angajamente bugetare	Angajamente legale	Plati efectuate	Angajamente legale de plati	Cheltuieli efective
			anuale aprobate la finele perioadei de raportare	trimestriale cumulate					
A	B	1	2	3	4	5	6	7=5-6	8
TOTAL CHELTUIELI(SECTIUNEA DE FUNCTIONARE+SECTIUNEA DE DEZVOLTARE)			63,770,000	41,192,000	56,580,000	56,580,000	38,016,116	✓20,563,884	41,087,860
SECTIUNEA DE FUNCTIONARE (01+79+84)	F		58,157,000	39,060,000	52,967,000	52,967,000	36,891,469	16,075,531	40,262,209
CHELTUIELI CURENTE (10+20+30+40+50+51SF+55SF+57+59)	01F		58,157,000	39,060,000	52,967,000	52,967,000	36,891,469	16,075,531	40,262,209
TITLUL I. CHELTUIELI DE PERSONAL (cod 10.01 la 10.03)	10		36,913,000	23,006,000	36,913,000	✓36,913,000	✓22,321,234	14,591,766	26,501,782
Cheltuieli cu salariile in bani (cod 10.01.01 la 10.01.16 + 10.01.30)	1001		28,219,000	17,499,000	28,219,000	28,219,000	17,000,777	11,218,223	20,951,916
Salarii de baza	100101		19,460,000	11,803,000	19,460,000	19,460,000	11,603,927	7,856,073	15,587,282
Sporuri pentru conditii de munca	100105		4,731,000	3,071,000	4,731,000	4,731,000	2,900,546	1,830,454	2,863,787
Alte sporuri	100106		2,151,000	1,437,000	2,151,000	2,151,000	1,372,109	778,891	1,373,194
Indemnizatii aferent platii cu ora	100111		1,767,000	1,120,000	1,767,000	1,767,000	1,072,106	694,894	1,075,380
Indemnizatii platite unor persoane din afara unitatii	100112		2,000	2,000	2,000	2,000	1,015	985	1,000
Alte drepturi salariale in bani	100130		108,000	66,000	108,000	108,000	51,074	56,926	51,273
Cheltuieli salariale in natura (cod 10.02.01 la 10.02.06 + 10.02.30)	1002		509,000	288,000	509,000	509,000	244,823	264,177	225,833
Tichete de masa	100201		509,000	288,000	509,000	509,000	244,823	264,177	225,833
Contributii (cod 10.03.01 la 10.03.06)	1003		8,185,000	5,219,000	8,185,000	8,185,000	5,075,634	3,109,366	5,324,033
Contributii de asigurari sociale de stat	100301		6,226,000	3,973,000	6,226,000	6,226,000	3,916,728	2,309,272	4,201,177
Contributii de asigurari de somaj	100302		188,000	121,000	188,000	188,000	94,881	93,119	81,673
Contributii de asigurari sociale de sanatate	100303		1,625,000	1,025,000	1,625,000	1,625,000	973,751	651,249	767,452
Contributii de asigurari pentru accidente de munca si boli	100304		95,000	60,000	95,000	95,000	52,798	42,202	134,250

	A	B	1	2	3	4	5	6	7=5-6	8
profesionale										
Contributii pentru concedii si indemnizatii	100306			51,000	40,000	51,000	51,000	37,476	13,524	139,481
TITLUL II BUNURI SI SERVICII (cod 20.01 la 20.06+20.09 la 20.16+20.18 la 20.25+20.27+20.30)	20			21,244,000	16,054,000	16,054,000	16,054,000	14,570,235	1,483,765	13,760,427
Bunuri si servicii (cod 20.01.01 la 20.01.09+20.01.30)	2001			6,833,000	4,888,000	4,888,000	4,888,000	4,181,782	706,218	4,193,278
titluri de birou	200101			137,000	98,000	98,000	98,000	75,863	22,137	107,630
Materiale pentru curatenie	200102			154,000	120,000	120,000	120,000	95,094	24,906	126,674
Incalzit, iluminat si forta motrice	200103			3,792,000	2,696,000	2,696,000	2,696,000	2,290,198	405,802	2,222,091
Apa, canal si salubritate	200104			522,000	362,000	362,000	362,000	303,616	58,384	307,538
Carburanti si lubrifianti	200105			101,000	64,000	64,000	64,000	48,779	15,221	48,928
Piese de schimb	200106			19,000	13,000	13,000	13,000	6,681	6,319	1,681
Transport	200107			182,000	123,000	123,000	123,000	98,303	24,697	104,275
Posta, telecomunicatii, radio, televizor, internet	200108			159,000	121,000	121,000	121,000	109,343	11,657	107,464
Materiale si prestari de servicii cu caracter functional	200109			733,000	514,000	514,000	514,000	445,353	68,647	475,498
Alte bunuri si servicii pentru intretinere si functionare	200130			1,034,000	777,000	777,000	777,000	708,552	68,448	691,499
Reparatii curente	2002			71,000	43,000	43,000	43,000	21,850	21,150	11,243
Hrana (cod 20.03.01+20.03.02)	2003			1,141,000	800,000	800,000	800,000	701,579	98,421	763,645
Hrana pentru oameni	200301			1,141,000	800,000	800,000	800,000	701,579	98,421	763,645
Medicamente si materiale sanitare (cod 20.04.01 la 20.04.04)	2004			11,970,000	9,266,000	9,266,000	9,266,000	8,748,472	517,528	6,344,324
Medicamente	200401			9,541,000	7,481,000	7,481,000	7,481,000	7,269,308	211,692	4,874,860
Materiale sanitare	200402			1,907,000	1,418,000	1,418,000	1,418,000	1,145,927	272,073	673,125
ctivi	200403			269,000	210,000	210,000	210,000	198,402	11,598	587,030
Dezinfectanti	200404			253,000	157,000	157,000	157,000	134,835	22,165	209,309
Bunuri de natura obiectelor de inventar (cod 20.05.01+20.05.03+20.05.30)	2005			223,000	207,000	207,000	207,000	116,351	90,649	510,203
Uniforme si echipamente	200501			1,000						
Lenjerie si accesorii de pat	200503			22,000	20,000	20,000	20,000		20,000	5,590
Alte obiecte de inventar	200530			200,000	187,000	187,000	187,000	116,351	70,649	504,613
Deplasari, deplasari, transferari (cod 20.06.01+20.06.02)	2006			9,000	7,000	7,000	7,000	3,865	3,135	3,886
Deplasari interne, deplasari, transferari	200601			9,000	7,000	7,000	7,000	3,865	3,135	3,886
Materiale de laborator	2009			75,000	75,000	75,000	75,000	75,000		49,518
Carti publicatii si materiale documentare	2011			5,000	2,000	2,000	2,000	1,400	600	1,400

A	B	1	2	3	4	5	6	7=5-6	8
Consultanta si eperita	2012		9,000	6,000	6,000	6,000	6,000		6,000
Pregatire profesionala	2013		89,000	34,000	34,000	34,000	5,917	28,083	5,917
Protectia muncii	2014		5,000						
Cheltuieli judiciare si extrajudiciare derivate din actiuni in reprezentarea intereselor statului, potrivit dispozitiilor legale	2025		2,000	2,000	2,000	2,000		2,000	206
cheltuieli (cod 20.30.01 la 20.30.04+20.30.06+20.30.07+20.30.09+20.30.30)	2030		812,000	724,000	724,000	724,000	708,019	15,981	1,870,807
Prime de asigurare non-viata	203003		19,000	13,000	13,000	13,000			24,645
Alte cheltuieli cu bunuri si servicii	203030		793,000	711,000	711,000	711,000	695,019	15,981	1,846,162
SECTIUNEA DE DEZVOLTARE (cod 51+55+56+70+81+84)	D		5,613,000	2,132,000	5,613,000	5,613,000	1,124,647	4,488,353	825,651
CHELTUIELI DE CAPITAL (cod 71+72+75)	70		5,613,000	2,132,000	5,613,000	5,613,000	1,124,647	4,488,353	825,651
TITLUL XII ACTIVE NEFINANCIARE (cod 71.01+71.03)	71		5,613,000	2,132,000	5,613,000	5,613,000	1,124,647	4,488,353	825,651
Active fixe (cod 71.01.01 la 71.01.03+71.01.30)	7101		5,613,000	2,132,000	5,613,000	5,613,000	1,124,647	4,488,353	825,651
Construcții	710101		2,266,000	906,000	2,266,000	2,266,000	136,783	2,129,217	1,151
Masini, echipamente si mijloace de transport	710102		2,653,000	1,002,000	2,653,000	2,653,000	918,821	1,734,179	74,608
Mobilier, aparatura birou si alte active corporale	710103		215,000	132,000	215,000	215,000	24,136	190,864	732,416
Alte active fixe	710130		479,000	92,000	479,000	479,000	44,907	434,093	17,476
A. CHELTUIELILE CURENTE (10+20+30+40+50+51+55+56+57+59)	01		58,157,000	39,060,000	52,967,000	52,967,000	36,891,469	16,075,531	40,262,209

NOTA: Sumele inscrise in col. 5 "Plati efectuate" cu semnul minus la Titlul 85, art. 85.01 "Plati efectuate din anii precedent si recuperate in anul curent", se inscriu si pe col. 3 "Angajamente bugetare" si col. 4 "Angajamente legale" la acelasi cod tot cu semnul minus, astfel incat in col. 6 "Angajamente legale de plati" sa nu fie raportate sume.



Conducatorul compartimentului
financiar-contabil

[Signature]

661006001 Spitalul Judetean de urgenta
CONTUL DE EXECUTIE AL INSTITUTIILOR PUBLICE - CHELTUIELI

Anexa 7

la data de 30.06.2013

Cod 21 Capitol 661006001

Subcapitol


-lei-

Denumirea Indicatorilor *)	Cod indicator	Credite de angajament	Credite bugetare		Angajamente bugetare	Angajamente legale	Plati efectuate	Angajamente legale de platit	Cheltuieli efective
			anuale aprobate la finele perioadei de raportare	trimestriale cumulate					
A	B	1	2	3	4	5	6	7=5-6	8
TOTAL CHELTUIELI(SECTIUNEA DE FUNCTIONARE+SECTIUNEA DE DEZVOLTARE)			46,637,000	31,276,000	42,543,000	42,543,000	30,074,331	12,468,669	32,666,560
SECTIUNEA DE FUNCTIONARE (01+79+84)	F		46,428,000	31,147,000	42,334,000	42,334,000	30,050,195	12,283,805	32,003,436
CHELTUIELI CURENTE (10+20+30+40+50+51(SF+55SF+57+59)	01F		46,428,000	31,147,000	42,334,000	42,334,000	30,050,195	12,283,805	32,003,436
TITLUL I, CHELTUIELI DE PERSONAL (cod 10.01 la 10.03)	10		29,278,000	18,091,000	29,278,000	29,278,000	17,921,297	11,356,703	22,179,669
Cheltuieli cu salariile in bani (cod 10.01.01 la 10.01.16 + 10.01.30)	1001		22,495,000	13,857,000	22,495,000	22,495,000	13,754,053	8,740,947	17,713,004
Salarii de baza	100101		15,850,000	9,578,000	15,850,000	15,850,000	9,578,000	6,272,000	13,569,574
Sporuri pentru conditii de munca	100105		3,203,000	2,042,000	3,203,000	3,203,000	1,976,133	1,226,867	1,928,672
Alte sporuri	100106		1,950,000	1,297,000	1,950,000	1,950,000	1,259,983	690,017	1,266,138
Alte drepturi salariale in bani	100111		1,420,000	897,000	1,420,000	1,420,000	897,000	523,000	905,961
Cheltuieli salariale in natura (cod 10.02.01 la 10.02.06 + 10.02.30)	100130		72,000	43,000	72,000	72,000	42,937	29,063	42,659
Tichete de masa	100201		286,000	144,000	286,000	286,000	144,000	142,000	126,441
Contributii (cod 10.03.01 la 10.03.06)	1003		6,497,000	4,090,000	6,497,000	6,497,000	4,023,244	2,473,756	4,340,224
Contributii de asigurari sociale de stat	100301		4,914,000	3,096,000	4,914,000	4,914,000	3,094,860	1,819,140	3,438,299
Contributii de asigurari de somaj	100302		156,000	100,000	156,000	156,000	78,934	77,066	65,756
Contributii de asigurari sociale de sanatate	100303		1,350,000	845,000	1,350,000	1,350,000	804,966	545,034	599,026
Contributii de asigurari pentru accidente de munca si boli profesionale	100304		77,000	49,000	77,000	77,000	44,484	32,516	125,189

A		B	1	2	3	4	5	6	7=5-6	8
Contributii pentru concedii si indemnizatii		100306								111,954
TITLUL II BUNURI SI SERVICII (cod 20.01 la 20.06+20.09 la 20.16+20.18 la 20.25+20.27+20.30)		20		17,150,000	13,056,000	13,056,000	13,056,000	12,128,898	927,102	9,823,767
Bunuri si servicii (cod 20.01.01 la 20.01.09+20.01.30)		2001		4,976,000	3,476,000	3,476,000	3,476,000	3,074,564	401,436	3,104,672
Furnituri de birou		200101		43,000	35,000	35,000	35,000	35,000		65,715
Mobilier pentru curatenie		200102		35,000	30,000	30,000	30,000	30,000		63,369
Incalzit, iluminat si forta motrice		200103		2,909,000	2,038,000	2,038,000	2,038,000	1,726,017	311,983	1,662,698
Apa, canal si salubritate		200104		458,000	319,000	319,000	319,000	271,662	47,338	272,909
Carburanti si lubrifianti		200105		64,000	44,000	44,000	44,000	34,170	9,830	29,790
Piese de schimb		200106		7,000	5,000	5,000	5,000	5,000		
Transport		200107		182,000	123,000	123,000	123,000	98,303	24,697	104,275
Posta, telecomunicatii, radio, televizor, internet		200108		90,000	71,000	71,000	71,000	64,272	6,728	62,351
Materiale si prestari de servicii cu caracter functional		200109		530,000	361,000	361,000	361,000	361,000		395,224
Alte bunuri si servicii pentru intretinere si functionare		200130		658,000	450,000	450,000	450,000	449,140	860	448,341
Reparatii curente		2002		25,000	20,000	20,000	20,000	12,245	7,755	
Hrana (cod 20.03.01+20.03.02)		2003		423,000	294,000	294,000	294,000	258,214	35,786	340,469
Hrana pentru oameni		200301		423,000	294,000	294,000	294,000	258,214	35,786	340,469
Medicamente si materiale sanitare (cod 20.04.01 la 20.04.04)		2004		10,913,000	8,529,000	8,529,000	8,529,000	8,138,553	390,447	5,769,539
Medicamente		200401		8,800,000	6,950,000	6,950,000	6,950,000	6,790,181	159,819	4,436,873
Materiale sanitare		200402		1,753,000	1,305,000	1,305,000	1,305,000	1,089,362	215,638	616,441
Reactivi		200403		211,000	161,000	161,000	161,000	161,000		558,476
.infecianti		200404		149,000	113,000	113,000	113,000	98,010	14,990	157,749
Bunuri de natura obiectelor de inventar (cod 20.05.01+20.05.03+20.05.30)		2005		156,000	156,000	156,000	156,000	96,186	59,814	473,343
Lenjerie si accesorii de pat		200503								5,590
Alte obiecte de inventar		200530		156,000	156,000	156,000	156,000	96,186	59,814	467,753
Deplasari, delasari, transferari (cod 20.06.01+20.06.02)		2006		5,000	4,000	4,000	4,000	1,579	2,421	1,600
Deplasari interne, delasari, transferari		200601		5,000	4,000	4,000	4,000	1,579	2,421	1,600
Pregatire profesionala		2013		81,000	32,000	32,000	32,000	4,557	27,443	4,557
Cheltuieli judiciare si extrajudiciare derivate din actiuni in reprezentarea intereselor statului, potrivit dispozitiilor legale		2025		2,000	2,000	2,000	2,000		2,000	206
Alte cheltuieli (cod 20.30.01 la 20.30.04+20.30.06+20.30.07+20.30.09+20.30.30)		2030		569,000	543,000	543,000	543,000	543,000		129,381

A	B	1	2	3	4	5	6	7=5-6	8
Prime de asigurare non-viata	203003		19,000	13,000	13,000	13,000	13,000		24,645
Alte cheltuieli cu bunuri si servicii	203030		550,000	530,000	530,000	530,000	530,000		104,736
SECTIUNEA DE DEZVOLTARE (cod 51+55+56+70+81+84)	D		209,000	129,000	209,000	209,000	209,000		663,124
CHELTUIELI DE CAPITAL (cod 71+72+75)	70		209,000	129,000	209,000	209,000	209,000		663,124
TITLUL XII ACTIVE NEFINANCIARE (cod 71.01+71.03)	71		209,000	129,000	209,000	209,000	209,000		663,124
ve fixe (cod 71.01.01 la 71.01.03+71.01.30)	7101		209,000	129,000	209,000	209,000	24,136		663,124
Mobilier, aparatura biroica si alie active corporale	710103		209,000	129,000	209,000	209,000	24,136		663,124
A. CHELTUIELILE CURENTE (10+20+30+40+50+51+55+56+57+59)	01		46,428,000	31,147,000	42,334,000	42,334,000	30,050,195	12,283,805	32,003,436

NOTA: Sumele inscrise in col. 5 "Plati efectuate " cu semnul minus la Titlul 85, art. 85.01 "Plati efectuate din anii precedenti si recuperate in anul curent", se in scriu si pe col. 3 "Angajamente bugetare" si col. 4 "Angajamente legale" la acelasi cod tot cu semnul minus , astfel incat in col. 6 "Angajamente legale de plati" sa nu fie raportate sume.



Conducatorul compartimentului
financiar-contabil

[Handwritten signature]

661006002 Spitalul de Pneumoftiziologie
 CONTUL DE EXECUTIE AL INSTITUTIILOR PUBLICE - CHELTUIELI

Anexa 7

la data de 30.06.2013

Cod 21 Capitol 661006002 Subcapitol


-lei-

Denumirea indicatorilor *)	Cod indicator	Credite de angajament	Credite bugetare		Angajamente bugetare	Angajamente legale	Plati efectuate	Angajamente legale de platit	Cheltuieli efective
			anuale aprobate la finele perioadei de raportare	trimestriale cumulate					
A	B	1	2	3	4	5	6	7=5-6	8
TOTAL CHELTUIELI(SECTIUNEA DE FUNCTIONARE+SECTIUNEA DE DEZVOLTARE)			11,508,000	6,540,000	10,956,000	10,956,000	5,167,030	✓ 5,788,970	5,592,306
SECTIUNEA DE FUNCTIONARE (01+79+84)	F		6,502,000	4,537,000	5,950,000	5,950,000	4,066,519	1,883,481	5,441,262
CHELTUIELI CURENTE (10+20+30+40+50+51SF+55SF+57+59)	01F		6,502,000	4,537,000	5,950,000	5,950,000	4,066,519	1,883,481	5,441,262
TITLUL I. CHELTUIELI DE PERSONAL (cod 10.01 la 10.03)	10		4,354,000	2,941,000	4,354,000	4,354,000	2,564,812	1,789,188	2,483,005
Cheltuieli cu salariile in bani (cod 10.01.01 la 10.01.16 + 10.01.30)	1001		3,236,000	2,168,000	3,236,000	3,236,000	1,870,142	1,365,858	1,858,210
Salarii de baza	100101		1,949,000	1,272,000	1,949,000	1,949,000	1,110,606	838,394	1,100,263
Sporuri, pentru conditii de munca	100105		1,011,000	701,000	1,011,000	1,011,000	608,884	402,116	613,190
Alte sporuri:	100106		201,000	140,000	201,000	201,000	112,126	88,874	107,056
id aferent platii cu ora	100111		56,000	39,000	56,000	56,000	31,689	24,311	31,312
Indemnizatii platite unor persoane din afara unitatii	100112		2,000	2,000	2,000	2,000	1,015	985	1,000
Alte drepturi salariale in bani	100130		17,000	14,000	17,000	17,000	5,822	11,178	5,389
Cheltuieli salariale in natura (cod 10.02.01 la 10.02.06 + 10.02.30)	1002		74,000	58,000	74,000	74,000	22,140	51,860	22,140
Tichete de masa	100201		74,000	58,000	74,000	74,000	22,140	51,860	22,140
Contributii (cod 10.03.01 la 10.03.06)	1003		1,044,000	715,000	1,044,000	1,044,000	672,530	371,470	602,655
Contributii de asigurari sociale de stat	100301		841,000	573,000	841,000	841,000	535,672	305,328	475,737
Contributii de asigurari de somaj	100302		16,000	11,000	16,000	16,000	9,346	6,654	9,286
Contributii de asigurari sociale de sanatate	100303		150,000	100,000	150,000	150,000	97,247	52,753	96,628
Contributii de asigurari pentru accidente de munca si boli	100304		8,000	5,000	8,000	8,000	4,475	3,525	5,209

A	B	1	2	3	4	5	6	7=5-6	8
profesionale									
Contributii pentru concedii si indemnizatii	100306		29,000	26,000	29,000	29,000	25,790	3,210	15,795
TITLUL II BUNURI SI SERVICII (cod 20.01 la 20.06+20.09 la 20.16+20.18 la 20.25+20.27+20.30)	20		2,148,000	1,596,000	1,596,000	1,596,000	1,501,707	94,293	2,958,257
Bunuri si servicii (cod 20.01.01 la 20.01.09+20.01.30)	2001		718,000	583,000	583,000	583,000	579,415	3,585	543,797
titluri de birou	200101		12,000	7,000	7,000	7,000	6,146	854	5,268
Materiale pentru curatenie	200102		24,000	20,000	20,000	20,000	19,089	911	17,722
Incalziti, iluminati si forta motrice	200103		383,000	288,000	288,000	288,000	287,783	217	267,774
Apa, canal si salubritate	200104		14,000	8,000	8,000	8,000	7,673	327	7,061
Carburanti si lubrifianti	200105		17,000	6,000	6,000	6,000	5,009	991	7,642
Piese de schimb	200106		2,000						
Posta, telecomunicatii, radio, televizor, internet	200108		33,000	21,000	21,000	21,000	20,923	77	20,965
Materiale si prestari de servicii cu caracter functional	200109		28,000	28,000	28,000	28,000	27,792	208	23,217
Alte bunuri si servicii pentru intretinere si functionare	200130		205,000	205,000	205,000	205,000	205,000		194,148
Reparatii curente	2002		8,000	5,000	5,000	5,000	4,282	718	5,920
Hrana (cod 20.03.01+20.03.02)	2003		328,000	236,000	236,000	236,000	209,082	26,918	183,844
Hrana pentru oameni	200301		328,000	236,000	236,000	236,000	209,082	26,918	183,844
Medicamente si materiale sanitare (cod 20.04.01 la 20.04.04)	2004		742,000	506,000	506,000	506,000	457,191	48,809	391,039
Medicamente	200401		491,000	341,000	341,000	341,000	340,334	666	262,693
Materiale sanitare	200402		126,000	90,000	90,000	90,000	48,325	41,675	53,928
Reactivi	200403		41,000	36,000	36,000	36,000	31,707	4,293	22,858
infectanti	200404		84,000	39,000	39,000	39,000	36,825	2,175	51,560
Bunuri de natura obiectelor de inventar (cod 20.05.01+20.05.03+20.05.30)	2005		12,000	6,000	6,000	6,000	5,865	135	36,860
Uniforme si echipamente	200501		1,000						
Lenjerie si accesorii de pat	200503		2,000						
Alte obiecte de inventar	200530		9,000	6,000	6,000	6,000	5,865	135	36,860
Deplasari, deplasari, transferari (cod 20.06.01+20.06.02)	2006		4,000	3,000	3,000	3,000	2,286	714	2,286
Deplasari interne, deplasari, transferari	200601		4,000	3,000	3,000	3,000	2,286	714	2,286
Materiale de laborator	2009		75,000	75,000	75,000	75,000	75,000		49,518
Carti publicatii si materiale documentare	2011		5,000	2,000	2,000	2,000	1,400	600	1,400
Consultanta si expertiza	2012		9,000	6,000	6,000	6,000	6,000		6,000

A	B	1	2	3	4	5	6	7=5-6	8
Pregatire profesionala	2013		8,000	2,000	2,000	2,000	1,360	640	1,360
Protectia muncii	2014		5,000						
Alte cheltuieli (cod 20.30.01 la 20.30.04+20.30.06+20.30.07+20.30.09+20.30.30)	2030		234,000	172,000	172,000	172,000	159,826	12,174	1,736,233
Alte cheltuieli cu bunuri si servicii	203030		234,000	172,000	172,000	172,000	159,826	12,174	1,736,233
TITLUNEA DE DEZVOLTARE (cod 51+55+56+70+81+84)	D		5,006,000	2,003,000	5,006,000	5,006,000	1,100,511	3,905,489	151,044
CHELTUIELI DE CAPITAL (cod 71+72+75)	70		5,006,000	2,003,000	5,006,000	5,006,000	1,100,511	3,905,489	151,044
TITLUL XII ACTIVE NEFINANCIARE (cod 71.01+71.03)	71		5,006,000	2,003,000	5,006,000	5,006,000	1,100,511	3,905,489	151,044
Active fixe (cod 71.01.01 la 71.01.03+71.01.30)	7101		5,006,000	2,003,000	5,006,000	5,006,000	1,100,511	3,905,489	151,044
Construcții	710101		2,266,000	906,000	2,266,000	2,266,000	136,783	2,129,217	
Masini, echipamente si mijloace de transport	710102		2,505,000	1,002,000	2,505,000	2,505,000	918,821	1,586,179	66,770
Mobilier, aparatura birou si alte active corporale	710103		6,000	3,000	6,000	6,000		6,000	69,278
Alte active fixe	710130		229,000	92,000	229,000	229,000	44,907	184,093	14,996
A. CHELTUIELILE CURENTE (10+20+30+40+50+51+55+56+57+59)	01		6,502,000	4,537,000	5,950,000	5,950,000	4,066,519	1,883,481	5,441,262

NOTA: Sumele inscrite in col. 5 "Plati efectuate " cu semnul minus la Titlul 85, art. 85.01 "Plati efectuate din anii precedenti si recuperate in anul curent", se inscriu si pe col. 3 "Angajamente bugetare" si col. 4 "Angajamente legale" la acelasi cod toc cu semnul minus, astfel incat in col. 6 "Angajamente legale de plati" sa nu fie raportate sume.



Conducatorul compartimentului

financiar-contabil

[Signature]

661006003 Spitalul de Psihiatrie Poroschia
 CONTUL DE EXECUTIE AL INSTITUTIILOR PUBLICE - CHELTUIELI

Anexa 7

la data de 30.06.2013

Cod 21 Capitol 661006003 Subcapitol


-lei-

Denumirea indicatorilor *)	Cod indicator	Credite de angajament	Credite bugetare		Angajamente bugetare	Angajamente legale	Plati efectuate	Angajamente legale de plati	Cheltuieli efective
			anuale aprobate la finele perioadei de raportare	trimestriale cumulate					
A	B	1	2	3	4	5	6	7=5-6	8
TOTAL CHELTUIELI(SECTIUNEA DE FUNCTIONARE+SECTIUNEA DE DEZVOLTARE)			5,625,000	3,376,000	5,081,000	5,081,000	2,774,755	✓ 2,306,245	2,828,994
SECTIUNEA DE FUNCTIONARE (01+79+84)	F		5,227,000	3,376,000	4,683,000	4,683,000	2,774,755	1,908,245	2,817,511
CHELTUIELI CURENTE (10+20+30+40+50+51SF+55SF+57+59)	01F		5,227,000	3,376,000	4,683,000	4,683,000	2,774,755	1,908,245	2,817,511
TITLUL I: CHELTUIELI DE PERSONAL (cod 10.01 la 10.03)	10		3,281,000	1,974,000	3,281,000	3,281,000	1,835,125	1,445,875	1,839,108
Cheltuieli cu salariile in bani (cod 10.01.01 la 10.01.16 + 10.01.30)	1001		2,488,000	1,474,000	2,488,000	2,488,000	1,376,582	1,111,418	1,380,702
Salarii de baza	100101		1,661,000	953,000	1,661,000	1,661,000	915,321	745,679	917,445
Sporuri pentru conditii de munca	100105		517,000	328,000	517,000	517,000	315,529	201,471	321,925
Fond aferent platii cu ora	100111		291,000	184,000	291,000	291,000	143,417	147,583	138,107
• drepturi salariale in bani	100130		19,000	9,000	19,000	19,000	2,315	16,685	3,225
Cheltuieli salariale in natura (cod 10.02.01 la 10.02.06 + 10.02.30)	1002		149,000	86,000	149,000	149,000	78,683	70,317	77,252
Tichete de masa	100201		149,000	86,000	149,000	149,000	78,683	70,317	77,252
Contributii (cod 10.03.01 la 10.03.06)	1003		644,000	414,000	644,000	644,000	379,860	264,140	381,154
Contributii de asigurari sociale de stat	100301		471,000	304,000	471,000	471,000	286,196	184,804	287,141
Contributii de asigurari de somaj	100302		16,000	10,000	16,000	16,000	6,601	9,399	6,631
Contributii de asigurari sociale de sanatate	100303		125,000	80,000	125,000	125,000	71,538	53,462	71,798
Contributii de asigurari pentru accidente de munca si boli profesionale	100304		10,000	6,000	10,000	10,000	3,839	6,161	3,852
Contributii pentru concedii si indemnizatii	100306		22,000	14,000	22,000	22,000	11,686	10,314	11,732

A	B	1	2	3	4	5	6	7=5-6	8
TITLUL II BUNURI SI SERVICII (cod 20.01 la 20.06+20.09 la 20.16+20.18 la 20.25+20.27+20.30)	20		1,946,000	1,402,000	1,402,000	1,402,000	939,630	462,370	978,403
Bunuri si servicii (cod 20.01.01 la 20.01.09+20.01.30)	2001		1,139,000	829,000	829,000	829,000	527,803	301,197	544,809
Furnituri de birou	200101		82,000	56,000	56,000	56,000	34,717	21,283	36,547
Materiale pentru curatenie	200102		95,000	70,000	70,000	70,000	46,005	23,995	45,583
Alzit, iluminat si forta motrice	200103		500,000	370,000	370,000	370,000	276,398	93,602	291,619
Apa, canal si salubritate	200104		50,000	35,000	35,000	35,000	24,281	10,719	27,568
Carburanti si lubrifianti	200105		20,000	14,000	14,000	14,000	9,600	4,400	11,496
Piese de schimb	200106		10,000	8,000	8,000	8,000	1,681	6,319	1,681
Posta, telecomunicatii, radio, televizor, internet	200108		36,000	29,000	29,000	29,000	24,148	4,852	24,148
Materiale si prestari de servicii cu caracter functional	200109		175,000	125,000	125,000	125,000	56,561	68,439	57,057
Alte bunuri si servicii pentru intretinere si functionare	200130		171,000	122,000	122,000	122,000	54,412	67,588	49,010
Reparatii curente	2002		38,000	18,000	18,000	18,000	5,323	12,677	5,323
Hrana (cod 20.03.01+20.03.02)	2003		390,000	270,000	270,000	270,000	234,283	35,717	239,332
Hrana pentru oameni	200301		390,000	270,000	270,000	270,000	234,283	35,717	239,332
Medicamente si materiale sanitare (cod 20.04.01 la 20.04.04)	2004		315,000	231,000	231,000	231,000	152,728	78,272	183,746
Medicamente	200401		250,000	190,000	190,000	190,000	138,793	51,207	175,294
Materiale sanitare	200402		28,000	23,000	23,000	23,000	8,240	14,760	2,756
Reactivi	200403		17,000	13,000	13,000	13,000	5,695	7,305	5,696
Dezinfectanti	200404		20,000	5,000	5,000	5,000		5,000	
Bunuri de natura obiectelor de inventar (cod 20.01+20.05.03+20.05.30)	2005		55,000	45,000	45,000	45,000	14,300	30,700	
Lenjerie si accesorii de pat	200503		20,000	20,000	20,000	20,000		20,000	
Alte obiecte de inventar	200530		35,000	25,000	25,000	25,000	14,300	10,700	
Alte cheltuieli (cod 20.30.01 la 20.30.04+20.30.06+20.30.07+20.30.09+20.30.30)	2030		9,000	9,000	9,000	9,000	5,193	3,807	5,193
Alte cheltuieli cu bunuri si servicii	203030		9,000	9,000	9,000	9,000	5,193	3,807	5,193
SECTIUNEA DE DEZVOLTARE (cod 51+55+56+70+81+84)	D		398,000	398,000	398,000	398,000	398,000	398,000	11,483
CHELTUIELI DE CAPITAL (cod 71+72+75)	70		398,000	398,000	398,000	398,000	398,000	398,000	11,483
TITLUL XII ACTIVE NEFINANCIARE (cod 71.01+71.03)	71		398,000	398,000	398,000	398,000	398,000	398,000	11,483
Active fixe (cod 71.01.01 la 71.01.03+71.01.30)	7101		398,000	398,000	398,000	398,000	398,000	398,000	11,483
Constructii	710101								1,151
Masini, echipamente si mijloace de transport	710102		148,000	148,000	148,000	148,000	148,000	148,000	7,838

A	B	1	2	3	4	5	6	7=5-6	8
Mobilier, aparatura birou si alte active corporale	710103								14
Alte active fixe	710130		250,000		250,000	250,000		250,000	2,480
A. CHELTUIELILE CURENTE (10+20+30+40+50+51+55+56+57+59)	01		5,227,000	3,376,000	4,683,000	4,683,000	2,774,755	1,908,245	2,817,511

*OTA: Sumele inscrise in col. 5 "Plati efectuate " cu semnul minus la Titlul 85, art. 85.01 "Plati efectuate din anii precedenti si recuperate in anul curent", se inscriu si pe col. 3 "Angajamente bugetare" si col. 4 "Angajamente legale" la acelasi cod cu semnul minus , astfel incat in col. 6 "Angajamente legate de plati" sa nu fie raportate sume.



Conducatorul compartimentului
financiar-contabil

[Signature]

CONTUL DE EXECUTIE AL INSTITUTIILOR PUBLICE - CHELTUIELI

la data de 30.06.2013

Cod 21 Capitol 6710 Subcapitol

-lei-

Denumirea indicatorilor *)	Cod indicator	Credite de angajament	Credite bugetare		Angajamente bugetare	Angajamente legale	Plati efectuate	Angajamente legale de platit	Cheltuieli efective
			anuale aprobate la finele perioadei de raportare	trimestriale cumulate					
A	B	1	2	3	4	5	6	7=5-6	8
TOTAL CHELTUIELI(SECTIUNEA DE FUNCTIONARE+SECTIUNEA DE DEZVOLTARE)			2,257,000	1,174,000	2,065,000	2,065,000	1,064,554	1,000,446	1,112,125
SECTIUNEA DE FUNCTIONARE (01+79+84)	F		2,257,000	1,174,000	2,065,000	2,065,000	1,064,554	1,000,446	1,092,710
CHELTUIELI CURENTE (10+20+30+40+50+51SF+55SF+57+59)	01F		2,257,000	1,174,000	2,065,000	2,065,000	1,064,554	1,000,446	1,092,710
TITLUL I. CHELTUIELI DE PERSONAL (cod 10.01 la 10.03)	10		1,752,000	861,000	1,752,000	1,752,000	802,468	949,532	808,026
Cheltuieli cu salariile in bani (cod 10.01.01 la 10.01.16 + 10.01.30)	1001		1,422,000	690,000	1,422,000	1,422,000	647,314	774,686	648,835
Salarii de baza	100101		1,207,000	601,000	1,207,000	1,207,000	571,181	635,819	567,478
Sporuri pentru conditii de munca	100105		5,000	3,000	5,000	5,000	1,471	3,529	1,266
Indemnizatii platite unor persoane din afara unitatii	100112		200,000	82,000	200,000	200,000	70,983	129,017	76,412
Indemnizatii de delegare	100113		10,000	4,000	10,000	10,000	3,679	6,321	3,679
Contributii (cod 10.03.01 la 10.03.06)	1003		330,000	171,000	330,000	330,000	155,154	174,846	159,191
Contributii de asigurari sociale de stat	100301		249,000	125,000	249,000	249,000	118,461	130,539	120,855
Contributii de asigurari de somaj	100302		6,000	5,000	6,000	6,000	2,824	3,176	2,819
Contributii de asigurari sociale de sanatate	100303		61,000	32,000	61,000	61,000	29,358	31,642	29,307
Contributii de asigurari pentru accidente de munca si boli profesionale	100304		3,000	3,000	3,000	3,000	1,404	1,596	1,466
Contributii pentru concedii si indemnizatii	100306		11,000	6,000	11,000	11,000	3,107	7,893	4,744
TITLUL II BUNURI SI SERVICII (cod 20.01 la 20.06+20.09 la 20.16+20.18 la 20.25+20.27+20.30)	20		505,000	313,000	313,000	313,000	262,086	50,914	284,684
Bunuri si servicii (cod 20.01.01 la 20.01.09+20.01.30)	2001		446,000	270,000	270,000	270,000	235,444	34,556	236,775

A	B	1	2	3	4	5	6	7=5-6	8
Furnituri de birou	200101		10,000	6,000	6,000	6,000	5,600	400	5,600
Materiale pentru curatenie	200102		4,000	2,000	2,000	2,000	1,000	1,000	1,000
Incalziti, iluminati si forta motrice	200103		78,000	56,000	56,000	56,000	53,041	2,959	57,579
Apa, canal si salubritate	200104		10,000	6,000	6,000	6,000	5,117	883	5,117
Carburanti si lubrifianti	200105		34,000	14,000	14,000	14,000	13,000	1,000	15,951
se de schimb	200106		8,000	7,000	7,000	7,000	4,115	2,885	4,115
Transport	200107		2,000	1,000	1,000	1,000		1,000	
Posta, telecomunicatii, radio, televizor, internet	200108		20,000	11,000	11,000	11,000	8,860	2,140	8,860
Materiale si prestari de servicii cu caracter functional	200109		259,000	154,000	154,000	154,000	131,760	22,240	125,602
Alte bunuri si servicii pentru intretinere si functionare	200130		21,000	13,000	13,000	13,000	12,951	49	12,951
Reparatii curente	2002		15,000	10,000	10,000	10,000	9,619	381	9,619
Bunuri de natura obiectelor de inventar (cod 20.05.01+20.05.03+20.05.30)	2005		24,000	16,000	16,000	16,000	15,218	782	
Alte obiecte de inventar	200530		24,000	16,000	16,000	16,000	15,218	782	
Deplasari, detasari, transferari (cod 20.06.01+20.06.02)	2006		5,000	4,000	4,000	4,000	1,805	2,195	1,805
Deplasari interne, detasari, transferari	200601		5,000	4,000	4,000	4,000	1,805	2,195	1,805
Carti publicatii si materiale documentare	2011		5,000	4,000	4,000	4,000		4,000	
Pregatire profesionala	2013		10,000	9,000	9,000	9,000		9,000	
Alte cheltuieli (cod 20.30.01 la 20.30.04+20.30.06+20.30.07+20.30.09+20.30.30)	2030								36,485
Alte cheltuieli cu bunuri si servicii	203030								36,485
TITLUNA DE DEZVOLTARE (cod 51+55+56+70+81+84)	D								19,415
CHELTUIELI DE CAPITAL (cod 71+72+75)	70								19,415
TITLUL XII ACTIVE NEFINANCIARE (cod 71.01+71.03)	71								19,415
Active fixe (cod 71.01.01 la 71.01.03+71.01.30)	7101								19,415
Construcii	710101								11,646
Masini, echipamente si mijloace de transport	710102								4,764
Mobilier, aparatura birou si alte active corporale	710103								3,005
A. CHELTUIELILE CURENTE (10+20+30+40+50+51+55+56+57+59)	01		2,257,000	1,174,000	2,065,000	2,065,000	1,064,554	1,000,446	1,092,710

NOTA: Sumele inscrise in col. 5 "Plati efectuate " cu semnul minus la Titlul 85, art. 85.01 "Plati efectuate din anii precedenti si recuperate in anul curent", se inscriu si pe col. 3 "Angajamente bugetare" si col. 4 "Angajamente legale" la acelasi cod tot cu semnul minus , astfel incat in col. 6 "Angajamente legale de plati" sa nu fie raportate sume.

Conducatorul institutiei



**Conducatorul compartimentului
financiar-contabil**

A handwritten signature in black ink, appearing to be "G. Ionescu", written over the printed title of the financial-accounting department leader.

CONTUL DE EXECUTIE AL INSTITUTIILOR PUBLICE - CHELTUIELI

la data de 30.06.2013

Cod 21 Capitol 67100303


Subcapitol

-lei-

Denumirea indicatorilor *)	Cod indicator	Credite de angajament	Credite bugetare		Angajamente bugetare	Angajamente legale	Plati efectuate	Angajamente legale de plati	Cheltuieli efective
			anuale aprobate la finele perioadei de raportare	trimestriale cumulate					
A	B	1	2	3	4	5	6	7=5-6	8
TOTAL CHELTUIELI(SECTIUNEA DE FUNCTIONARE+SECTIUNEA DE DEZVOLTARE)			607,000	324,000	565,000	565,000	298,897	✓ 266,103	318,974
SECTIUNEA DE FUNCTIONARE (01+79+84)	F		607,000	324,000	565,000	565,000	298,897	266,103	299,559
CHELTUIELI CURENTE (10+20+30+40+50+51SF+55SF+57+59)	01F		607,000	324,000	565,000	565,000	298,897	266,103	299,559
TITLUL I. CHELTUIELI DE PERSONAL (cod 10.01 la 10.03)	10		482,000	241,000	482,000	482,000	218,976	263,024	218,353
Cheltuieli cu salariile in bani (cod 10.01.01 la 10.01.16 + 10.01.30)	1001		375,000	187,000	375,000	375,000	173,576	201,424	171,646
Salarii de baza	100101		375,000	187,000	375,000	375,000	173,576	201,424	171,646
Contributii (cod 10.03.01 la 10.03.06)	1003		107,000	54,000	107,000	107,000	45,400	61,600	46,707
Contributii de asigurari sociale de stat	100301		79,000	39,000	79,000	79,000	35,479	43,521	35,563
.tributii de asigurari de somaj	100302		2,000	2,000	2,000	2,000	829	1,171	833
Contributii de asigurari sociale de sanatate	100303		21,000	10,000	21,000	21,000	8,639	12,361	8,683
Contributii de asigurari pentru accidente de munca si boli profesionale	100304		1,000	1,000	1,000	1,000	255	745	255
Contributii pentru concedii si indemnizatii	100306		4,000	2,000	4,000	4,000	198	3,802	1,373
TITLUL II BUNURI SI SERVICII (cod 20.01 la 20.06+20.09 la 20.16+20.18 la 20.25+20.27+20.30)	20		125,000	83,000	83,000	83,000	79,921	3,079	81,206
Bunuri si servicii (cod 20.01.01 la 20.01.09+20.01.30)	2001		121,000	79,000	79,000	79,000	76,356	2,644	81,206
Furnituri de birou	200101		2,000	2,000	2,000	2,000	1,677	323	1,677
Materiale pentru curatenie	200102		1,000	1,000	1,000	1,000	1,000		1,000
Incalzit, iluminat si forta motrice	200103		50,000	31,000	31,000	31,000	30,869	131	35,407

A	B	1	2	3	4	5	6	7=5-6	8
Apa, canal si salubritate	200104		6,000	4,000	4,000	4,000	3,919	81	3,919
Carburanti si lubrifianti	200105		4,000	2,000	2,000	1,000	1,000	1,000	1,312
Posta, telecomunicatii, radio, televizor, internet	200108		8,000	4,000	4,000	3,095	3,095	905	3,095
Materiale si prestari de servicii cu caracter functional	200109		49,000	34,000	34,000	33,802	198	33,802	33,802
Alte bunuri si servicii pentru intretinere si functionare	200130		1,000	1,000	1,000	994	6	994	994
uri de natura obiectelor de inventar (cod 20.05.01+20.05.03+20.05.30)	2005		4,000	4,000	4,000	3,565	435		
Alte obiede de inventar	200530		4,000	4,000	4,000	3,565	435		
SECTIUNEA DE DEZVOLTARE (cod 51+55+56+70+81+84)	D			4,000	4,000				19,415
CHELTUIELI DE CAPITAL (cod 71+72+75)	70								19,415
TITLUL XII ACTIVE NEFINANCIARE (cod 71.01+71.03)	71								19,415
Active fixe (cod 71.01.01 la 71.01.03+71.01.30)	7101								19,415
Construcii	710101								11,646
Masini, echipamente si mijloace de transport	710102								4,764
Mobilier, aparatura birouca si alte active corporale	710103								3,005
A. CHELTUIELILE CURENTE (10+20+30+40+50+51+55+56+57+59)	01		607,000	324,000	565,000	565,000	298,897	266,103	299,559

NOTA: Sumele inscrise in col. 5 "Plati efectuate" cu semnul minus la Titlul 85, art. 85.01 "Plati efectuate din anii precedenti si recuperate in anul curent", se inscriu si pe col. 3 "Angajamente bugetare" si col. 4 "Angajamente legale" la acelasi cod tot cu semnul minus, astfel incat in col. 6 "Angajamente legale de plati" sa nu fie raportate unele.



Conducatorul compartimentului
financiar-contabil

[Signature]

CONTUL DE EXECUTIE AL INSTITUTIILOR PUBLICE - CHELTUIELI

la data de 30.06.2013


Cod 21 Capitol 67100330 Subcapitol

-lei-

Denumirea indicatorilor *)	Cod indicator	Credite de angajament	Credite bugetare		Angajamente bugetare	Angajamente legale	Plati efectuate	Angajamente legale de platit	Cheltuieli efective
			anuale aprobate la finele perioadei de raportare	trimestriale cumulate					
A	B	1	2	3	4	5	6	7=5-6	8
TOTAL CHELTUIELI(SECTIUNEA DE FUNCTIONARE+SECTIUNEA DE DEZVOLTARE)			1.650,000	850,000	1.500,000	1.500,000	765,657	734,343	793,151
SECTIUNEA DE FUNCTIONARE (01+79+84)	F		1.650,000	850,000	1.500,000	1.500,000	765,657	734,343	793,151
CHELTUIELI CURENTE (10+20+30+40+50+51SF+55SF+57+59)	01F		1.650,000	850,000	1.500,000	1.500,000	765,657	734,343	793,151
TITLUL I: CHELTUIELI DE PERSONAL (cod 10.01 la 10.03)	10		1,270,000	620,000	1,270,000	1,270,000	583,492	686,508	589,673
Cheltuieli cu salariile in bani (cod 10.01.01 la 10.01.16 + 10.01.30)	1001		1,047,000	503,000	1,047,000	1,047,000	473,738	573,262	477,189
Salarii de baza	100101		832,000	414,000	832,000	832,000	397,605	434,395	395,832
Sporuri pentru conditii de munca	100105		5,000	3,000	5,000	5,000	1,471	3,529	1,266
Indemnizatii platite unor persoane din afara unitatii	100112		200,000	82,000	200,000	200,000	70,983	129,017	76,412
amnizatii de delegare	100113		10,000	4,000	10,000	10,000	3,679	6,321	3,679
Contributii (cod 10.03.01 la 10.03.06)	1003		223,000	117,000	223,000	223,000	109,754	113,246	112,484
Contributii de asigurari sociale de stat	100301		170,000	86,000	170,000	170,000	82,982	87,018	85,292
Contributii de asigurari de somaj	100302		4,000	3,000	4,000	4,000	1,995	2,005	1,986
Contributii de asigurari sociale de sanatate	100303		40,000	22,000	40,000	40,000	20,719	19,281	20,624
Contributii de asigurari pentru accidente de munca si boli profesionale	100304		2,000	2,000	2,000	2,000	1,149	851	1,211
Contributii pentru concedii si indemnizatii	100306		7,000	4,000	7,000	7,000	2,909	4,091	3,371
TITLUL II BUNURI SI SERVICII (cod 20.01 la 20.06+20.09 la 20.16+20.18 la 20.25+20.27+20.30)	20		380,000	230,000	230,000	230,000	182,165	47,835	203,478
Bunuri si servicii (cod 20.01.01 la 20.01.09+20.01.30)	2001		325,000	191,000	191,000	191,000	159,088	31,912	155,569

A	B	1	2	3	4	5	6	7=5-6	8
Furnituri de birou	200101		8,000	4,000	4,000	4,000	3,923	77	3,923
Materiale pentru curatenie	200102		3,000	1,000	1,000	1,000		1,000	
Incalziti, iluminati si forta motrice	200103		28,000	25,000	25,000	22,172	2,828	22,172	22,172
Apa, canal si salubritate	200104		4,000	2,000	2,000	1,198	802		1,198
Carburanti si lubrifianti	200105		30,000	12,000	12,000	12,000			14,639
Je de schimb	200106		8,000	7,000	7,000	4,115	2,885		4,115
Transport	200107		2,000	1,000	1,000			1,000	
Posta, telecomunicatii, radio, televizor, internet	200108		12,000	7,000	7,000	5,785	1,235		5,785
Materiale si prestari de servicii cu caracter functional	200109		210,000	120,000	120,000	97,958	22,042		91,800
Alte bunuri si servicii pentru intretinere si functionare	200130		20,000	12,000	12,000	11,957	43		11,957
Reparatii curente	2002		15,000	10,000	10,000	9,619	381		9,619
Bunuri de natura obiectelor de inventar (cod 20.05.01+20.05.03+20.05.30)	2005		20,000	12,000	12,000	11,653	347		
Alte obiecte de inventar	200530		20,000	12,000	12,000	11,653	347		
Deplasari, delasari, transferari (cod 20.06.01+20.06.02)	2006		5,000	4,000	4,000	1,805	2,195		1,805
Deplasari interne, delasari, transferari	200601		5,000	4,000	4,000	1,805	2,195		1,805
Carti publicatii si materiale documentare	2011		5,000	4,000	4,000		4,000		
Pregatire profesionala	2013		10,000	9,000	9,000		9,000		
Alte cheltuieli (cod 20.30.01 la 20.30.04+20.30.06+20.30.07+20.30.09+20.30.30)	2030								36,485
Alte cheltuieli cu bunuri si servicii	203030								36,485
CHELTUIELILE CURENTE (10+20+30+40+50+51+55+56+57+59)	01		1,650,000	850,000	1,500,000	1,500,000	765,657	734,343	793,151

NOTA: Sumele inscrise in col. 5 "Plati efectuate" cu semnul minus la Titlul 85, art. 85.01 "Plati efectuate din anii precedenti si recuperate in anul curent", se inregistreaza pe col. 3 "Angajamente bugetare" si col. 4 "Angajamente legale" la acelasi cod de conturi minus, astfel incat in col. 6 "Angajamente legale de plati" sa nu fie raportate sume.



Conducatorul compartimentului
financiar-contabil

[Signature]

[Signature]

6810 Asigurari si asistenta sociala

CONTUL DE EXECUTIE AL INSTITUTIILOR PUBLICE - CHELTUIELI

Anexa 7

la data de 30.06.2013

Cod 21 Capitol 6810 Subcapitol

-lei-

Denumirea indicatorilor *)	Cod indicator	Credite de angajament	Credite bugetare		Angajamente bugetare	Angajamente legale	Plati efectuate	Angajamente legale de platit	Cheltuieli efective
			anuale aprobate la finele perioadei de raportare	trimestriale cumulate					
A	B	1	2	3	4	5	6	7=5-6	8
TOTAL CHELTUIELI(SECTIUNEA DE FUNCTIONARE+SECTIUNEA DE DEZVOLTARE)			2.652,000	1,611,000	2,078,000	2,078,000	946,435	✓ 1,131,565	992,074
SECTIUNEA DE FUNCTIONARE (01+79+84)	F		2,202,000	1,161,000	1,628,000	1,628,000	929,016	698,984	982,268
CHELTUIELI CURENTE (10+20+30+40+50+51SF+55SF+57+59)	01F		2,202,000	1,161,000	1,628,000	1,528,000	929,016	698,984	982,268
TITLUL I. CHELTUIELI DE PERSONAL (cod 10.01 la 10.03)	10		953,000	✓ 486,000	953,000	✓ 953,000	✓ 427,773	525,227	427,233
Cheltuieli cu salariile in bani (cod 10.01.01 la 10.01.16 + 10.01.30)	1001		743,000	372,000	743,000	743,000	332,066	410,934	333,975
Salarii de baza	100101		695,000	348,000	695,000	695,000	317,356	377,644	319,320
Sporuri pentru conditi de munca	100105		48,000	24,000	48,000	48,000	14,710	33,290	14,655
Contributii (cod 10.03.01 la 10.03.06)	1003		210,000	114,000	210,000	210,000	95,707	114,293	93,258
atributi de asigurari sociale de stat	100301		156,000	79,000	156,000	156,000	70,562	85,438	70,424
Contributii de asigurari de somaj	100302		4,000	4,000	4,000	4,000	1,658	2,342	1,671
Contributii de asigurari sociale de sanatate	100303		40,000	22,000	40,000	40,000	17,242	22,758	17,367
Contributii de asigurari pentru accidente de munca si boli profesionale	100304		2,000	2,000	2,000	2,000	966	1,034	968
Contributii pentru concedii si indemnizatii	100306		8,000	7,000	8,000	8,000	5,279	2,721	2,838
TITLUL II BUNURI SI SERVICII (cod 20.01 la 20.06+20.09 la 20.16+20.18 la 20.25+20.27+20.30)	20		1,249,000	675,000	675,000	675,000	501,243	173,757	555,035
Bunuri si servicii (cod 20.01.01 la 20.01.09+20.01.30)	2001		522,000	341,000	341,000	341,000	291,239	49,761	340,657
Furnituri de birou	200101		14,000	8,000	8,000	8,000	5,049	2,951	8,093
Materiale pentru curatenie	200102		43,000	24,000	24,000	24,000	20,546	3,454	34,657

	A	B	1	2	3	4	5	6	7=5-6	8
Incalzit, iluminat si forta motrice	200103			290,000	210,000	210,000	210,000	193,214	16,786	233,086
Apa, canal si salubritate	200104			5,000	4,000	4,000	4,000	476	3,524	177
Carburanti si lubrifianti	200105			25,000	12,000	12,000	12,000	5,185	6,815	4,000
Piese de schimb	200106			12,000	8,000	8,000	8,000	3,460	4,540	280
Transport	200107			12,000	6,000	6,000	6,000	5,000	1,000	5,000
ta, telecomunicatii, radio, televizor, internet	200108			24,000	14,000	14,000	14,000	12,116	1,884	11,688
Materiale si prestari de servicii cu caracter functional	200109			32,000	17,000	17,000	17,000	10,438	6,562	10,156
Alte bunuri si servicii pentru intretinere si functionare	200130			65,000	38,000	38,000	38,000	35,755	2,245	33,520
Reparatii curente	2002			130,000	30,000	30,000	30,000	6,692	23,308	23,355
Hrana (cod 20.03.01+20.03.02)	2003			391,000	201,000	201,000	201,000	168,596	32,404	173,135
Hrana pentru oameni	200301			391,000	201,000	201,000	201,000	168,596	32,404	173,135
Medicamente si materiale sanitare (cod 20.04.01 la 20.04.04)	2004			66,000	32,000	32,000	32,000	15,685	16,315	16,713
Medicamente	200401			37,000	20,000	20,000	20,000	8,091	11,909	9,300
Materiale sanitare	200402			13,000	5,000	5,000	5,000	3,190	1,810	1,956
Dezinfectanti	200404			16,000	7,000	7,000	7,000	4,404	2,596	5,457
Bunuri de natura obiectelor de inventar (cod 20.05.01+20.05.03+20.05.30)	2005			103,000	46,000	46,000	46,000	13,725	32,275	482
Uniforme si echipamente	200501			13,000	5,000	5,000	5,000		5,000	
Lenjerie si accesorii de pat	200503			35,000	16,000	16,000	16,000		16,000	
Alte obiecte de inventar	200530			55,000	25,000	25,000	25,000	13,725	11,275	482
Depasari, detasari, transferari (cod 20.06.01+20.06.02)	2006			4,000	3,000	3,000	3,000		3,000	
„Jasari interne, detasari, transferari	200601			4,000	3,000	3,000	3,000		3,000	
Carti publicatii si materiale documentare	2011			4,000	3,000	3,000	3,000	103	2,897	
Pregatire profesionala	2013			6,000	4,000	4,000	4,000		4,000	
Protectia muncii	2014			9,000	6,000	6,000	6,000		6,000	
Alte cheltuieli (cod 20.30.01 la 20.30.04+20.30.06+20.30.07+20.30.09+20.30.30)	2030			14,000	9,000	9,000	9,000	5,203	3,797	693
Reclama si publicitate	203001			2,000	2,000	2,000	2,000	203	1,797	
Alte cheltuieli cu bunuri si servicii	203030			12,000	7,000	7,000	7,000	5,000	2,000	693
SECTIUNEA DE DEZVOLTARE (cod 51+55+56+70+81+84)	D			450,000	450,000	450,000	450,000	17,419	432,581	9,806
CHELTUIELI DE CAPITAL (cod 71+72+75)	70			450,000	450,000	450,000	450,000	17,419	432,581	9,806
TITLUL XII ACTIVE NEFINANCIARE (cod 71.01+71.03)	71			450,000	450,000	450,000	450,000	17,419	432,581	9,806

68100401 Caminul pentru Persoanele Varstnice
CONTUL DE EXECUTIE AL INSTITUTIILOR PUBLICE - CHELTUIELI

Anexa 7

la data de 30.06.2013

Cod 21 Capitol 68100401 Subcapitol

-lei-


Denumirea indicatorilor *)	Cod indicator	Credite de angajament	Credite bugetare		Angajamente bugetare	Angajamente legale	Plati efectuate	Angajamente legale de plati	Cheltuieli efective
			anuale aprobate la finele perioadei de raportare	trimestriale cumulate					
A	B	1	2	3	4	5	6	7=5-6	8
TOTAL CHELTUIELI(SECTIUNEA DE FUNCTIONARE+SECTIUNEA DE DEZVOLTARE)			1,566,000	1,067,000	1,321,000	1,321,000	558,589	762,411	549,495
SECTIUNEA DE FUNCTIONARE (01+79+84)	F		1,116,000	617,000	871,000	871,000	541,170	329,830	546,863
CHELTUIELI CURENTE (10+20+30+40+50+51SF+55SF+57+59)	01F		1,116,000	617,000	871,000	871,000	541,170	329,830	546,863
TITLUL I: CHELTUIELI DE PERSONAL (cod 10.01 la 10.03)	10		520,000	266,000	520,000	520,000	235,491	284,509	234,470
Cheltuieli cu salariile in bani (cod 10.01.01 la 10.01.16 + 10.01.30)	1001		407,000	204,000	407,000	407,000	181,418	225,582	182,950
Salarii de baza	100101		383,000	192,000	383,000	383,000	174,814	208,186	176,314
Sporuri pentru conditii de munca	100105		24,000	12,000	24,000	24,000	6,604	17,396	6,636
Contributii (cod 10.03.01 la 10.03.06)	1003		113,000	62,000	113,000	113,000	54,073	58,927	51,520
Contributii de asigurari sociale de stat	100301		84,000	43,000	84,000	84,000	39,227	44,773	39,011
Contributii de asigurari de somaj	100302		2,000	2,000	2,000	2,000	904	1,096	915
Contributii de asigurari sociale de sanatate	100303		22,000	12,000	22,000	22,000	9,408	12,592	9,513
Contributii de asigurari pentru accidente de munca si boli profesionale	100304		1,000	1,000	1,000	1,000	534	466	525
Contributii pentru concedii si indemnizatii	100306		4,000	4,000	4,000	4,000	4,000		1,556
TITLUL II BUNURI SI SERVICII (cod 20.01 la 20.06+20.09 la 20.16+20.18 la 20.25+20.27+20.30)	20		596,000	351,000	351,000	351,000	305,679	45,321	312,383
Bunuri si servicii (cod 20.01.01 la 20.01.09+20.01.30)	2001		270,000	166,000	166,000	166,000	165,130	870	189,849
Furnituri de birou	200101		8,000	5,000	5,000	5,000	4,905	95	3,531
Materiale pentru curatenie	200102		28,000	16,000	16,000	16,000	16,000		26,314

✓

A	B	1	2	3	4	5	6	7=5-6	8
Incalzit, iluminat si forta motrice	200103		150,000	95,000	95,000	95,000	95,000		118,860
Apa, canal si salubritate	200104		2,000	1,000	1,000	1,000	476	524	177
Carburanti si lubrifianti	200105		10,000	5,000	5,000	5,000	5,000		
Piese de schimb	200106		2,000	2,000	2,000	2,000	2,000		
Transport	200107		10,000	5,000	5,000	5,000	5,000		5,000
ta, telecomunicatii, radio, televizor, internet	200108		14,000	8,000	8,000	8,000	7,907	93	7,809
Materiale si prestari de servicii cu caracter functional	200109		17,000	9,000	9,000	9,000	8,938	62	7,992
Alte bunuri si servicii pentru intretinere si functionare	200130		29,000	20,000	20,000	20,000	19,904	96	20,166
Reparatii curente	2002		20,000	8,000	8,000	8,000	4,615	3,385	2,388
Hrana (cod 20.03.01+20.03.02)	2003		218,000	115,000	115,000	115,000	103,647	11,353	108,902
Hrana pentru oameni	200301		218,000	115,000	115,000	115,000	103,647	11,353	108,902
Medicamente si materiale sanitare (cod 20.04.01 la 20.04.04)	2004		23,000	18,000	18,000	18,000	14,669	3,331	10,079
Medicamente	200401		12,000	11,000	11,000	11,000	8,091	2,909	5,125
Materiale sanitare	200402		5,000	3,000	3,000	3,000	2,578	422	736
Dezinfectanti	200404		6,000	4,000	4,000	4,000	4,000		4,218
Bunuri de natura obiectelor de inventar (cod 20.05.01+20.05.03+20.05.30)	2005		43,000	26,000	26,000	26,000	12,415	13,585	482
Uniforme si echipamente	200501		3,000	2,000	2,000	2,000		2,000	
Lenjerie si accesorii de pat	200503		15,000	9,000	9,000	9,000		9,000	
Alte obiecte de inventar	200530		25,000	15,000	15,000	15,000	12,415	2,585	482
Deplasari, detasari, transferari (cod 20.06.01+20.06.02)	2006		2,000	2,000	2,000	2,000		2,000	
plasari interne, detasari, transferari	200601		2,000	2,000	2,000	2,000		2,000	
Carti publicatii si materiale documentare	2011		2,000	2,000	2,000	2,000		2,000	
Pregatire profesionala	2013		3,000	3,000	3,000	3,000		3,000	
Protectia muncii	2014		6,000	5,000	5,000	5,000		5,000	
Alte cheltuieli (cod 20.30.01 la 20.30.04+20.30.06+20.30.07+20.30.09+20.30.30)	2030		9,000	6,000	6,000	6,000	5,203	797	693
Reclama si publicitate	203001		1,000	1,000	1,000	1,000	203	797	
Alte cheltuieli cu bunuri si servicii	203030		8,000	5,000	5,000	5,000	5,000		693
SECTIUNEA DE DEZVOLTARE (cod 51+55+56+70+81+84)	D		450,000	450,000	450,000	450,000	17,419	432,581	2,632
CHELTUIELI DE CAPITAL (cod 71+72+75)	70		450,000	450,000	450,000	450,000	17,419	432,581	2,632
TITLUL XII ACTIVE NEFINANCIARE (cod 71.01+71.03)	71		450,000	450,000	450,000	450,000	17,419	432,581	2,632

	A	B	1	2	3	4	5	6	7=5-6	8
Active fixe (cod 71.01.01 la 71.01.03+71.01.30)		7101		450.000	450.000	450.000	450.000	17.419	432.581	2.632
Mobilier, aparatura birou si alte active corporale		710103								2.632
Alte active fixe		710130		450.000	450.000	450.000	450.000	17.419	432.581	
A. CHELTUIELILE CURENTE (10+20+30+40+50+51+55+56+57+59)		01		1.116.000	617.000	871.000	871.000	541.170	329.830	546.863

NOTA: Sumele inscrise in col. 5 "Plati efectuate " cu semnul minus la Titlul 85, art. 85.01 "Plati efectuate din anii precedenti si recuperate in anul curent", se inscriu si pe col. 3 "Angajamente bugetare" si col. 4 "Angajamente legale" la acelasi cod tot cu semnul minus , astfel incat in col. 6 "Angajamente legale de platit" sa nu fie raportate sume.



Conducatorul compartimentului
financiar-contabil

[Signature]

[Signature]

la data de 30.06.2013

Cod 21 Capitol 68100402

Subcapitol


-lei-

Denumirea indicatorilor *)	Cod indicator	Credite de angajament	Credite bugetare		Angajamente bugetare	Angajamente legale	Plati efectuate	Angajamente legale de plati	Cheltuieli efective
			anuale aprobate la finele perioadei de raportare	trimestriale cumulate					
A	B	1	2	3	4	5	6	7=5-6	8
TOTAL CHELTUIELI/SECTIUNEA DE FUNCTIONARE+SECTIUNEA DE DEZVOLTARE)			1,086,000	544,000	757,000	757,000	387,846	✓ 369,154	442,579
SECTIUNEA DE FUNCTIONARE (01+79+84)	F		1,086,000	544,000	757,000	757,000	387,846	369,154	435,405
CHELTUIELI CURENTE (10+20+30+40+50+51SF+55SF+57+59)	01F		1,086,000	544,000	757,000	757,000	387,846	369,154	435,405
TITLUL I CHELTUIELI DE PERSONAL (cod 10.01 la 10.03)	10		433,000	220,000	433,000	433,000	192,282	240,718	192,763
Cheltuieli cu salariile in bani (cod 10.01.01 la 10.01.16 + 10.01.30)	1001		336,000	168,000	336,000	336,000	150,648	185,352	151,025
Salarii de baza	100101		312,000	156,000	312,000	312,000	142,542	169,458	143,006
Sporuri pentru conditii de munca	100105		24,000	12,000	24,000	24,000	8,106	15,894	8,019
Contributii (cod 10.03.01 la 10.03.06)	1003		97,000	52,000	97,000	97,000	41,634	55,366	41,738
Contributii de asigurari sociale de stat	100301		72,000	36,000	72,000	72,000	31,335	40,665	31,413
Contributii de asigurari de somaj	100302		2,000	2,000	2,000	2,000	754	1,246	756
Contributii de asigurari sociale de sanatate	100303		18,000	10,000	18,000	18,000	7,834	10,166	7,854
Contributii de asigurari pentru accidente de munca si boli profesionale	100304		1,000	1,000	1,000	1,000	432	568	433
Contributii pentru concedii si indemnizatii	100306		4,000	3,000	4,000	4,000	1,279	2,721	1,282
TITLUL II BUNURI SI SERVICII (cod 20.01 la 20.06+20.09 la 20.16+20.18 la 20.25+20.27+20.30)	20		653,000	324,000	324,000	324,000	195,564	128,436	242,642
Bunuri si servicii (cod 20.01.01 la 20.01.09+20.01.30)	2001		252,000	175,000	175,000	175,000	126,109	48,891	150,808
Furnituri de birou	200101		6,000	3,000	3,000	3,000	144	2,856	4,562
Materiale pentru curatenie	200102		15,000	8,000	8,000	8,000	4,546	3,454	8,343

A	B	1	2	3	4	5	6	7=5-6	8
Incalzit, iluminat si forta motrice	200103		140,000	115,000	115,000	115,000	98,214	16,786	114,226
Apa, canal si salubritate	200104		3,000	3,000	3,000	3,000		3,000	
Carburanti si lubrifianti	200105		15,000	7,000	7,000	7,000	185	6,815	4,000
Piese de schimb	200106		10,000	6,000	6,000	6,000	1,460	4,540	280
Transport	200107		2,000	1,000	1,000	1,000		1,000	
a. telecomunicatii, radio, televizor, internet	200108		10,000	6,000	6,000	6,000	4,209	1,791	3,879
Materiale si prestari de servicii cu caracter functional	200109		15,000	8,000	8,000	8,000	1,500	6,500	2,164
Alte bunuri si servicii pentru intretinere si functionare	200130		36,000	18,000	18,000	18,000	15,851	2,149	13,354
Reparatii curente	2002		110,000	22,000	22,000	22,000	2,077	19,923	20,967
Hrana (cod 20.03.01+20.03.02)	2003		173,000	86,000	86,000	86,000	64,949	21,051	64,233
Hrana pentru oameni	200301		173,000	86,000	86,000	86,000	64,949	21,051	64,233
Medicamente si materiale sanitare (cod 20.04.01 la 20.04.04)	2004		43,000	14,000	14,000	14,000	1,016	12,984	6,634
Medicamente	200401		25,000	9,000	9,000	9,000		9,000	4,175
Materiale sanitare	200402		8,000	2,000	2,000	2,000	612	1,388	1,220
Dezinfectanti	200404		10,000	3,000	3,000	3,000	404	2,596	1,239
Bunuri de natura obiectelor de inventar (cod 20.05.01+20.05.03+20.05.30)	2005		60,000	20,000	20,000	20,000	1,310	18,690	
Uniforme si echipamente	200501		10,000	3,000	3,000	3,000		3,000	
Lenjerie si accesorii de pat	200503		20,000	7,000	7,000	7,000		7,000	
Alte obiecte de inventar	200530		30,000	10,000	10,000	10,000	1,310	8,690	
Deplasari, deplasari, transferari (cod 20.06.01+20.06.02)	2006		2,000	1,000	1,000	1,000		1,000	
lasari interne, deplasari, transferari	200601		2,000	1,000	1,000	1,000		1,000	
Carti publicatii si materiale documentare	2011		2,000	1,000	1,000	1,000	103	897	
Pregatire profesionala	2013		3,000	1,000	1,000	1,000		1,000	
Protectia muncii	2014		3,000	1,000	1,000	1,000		1,000	
Alte cheltuieli (cod 20.30.01 la 20.30.04+20.30.06+20.30.07+20.30.09+20.30.30)	2030		5,000	3,000	3,000	3,000		3,000	
Reclama si publicitate	203001		1,000	1,000	1,000	1,000		1,000	
Alte cheltuieli cu bunuri si servicii	203030		4,000	2,000	2,000	2,000		2,000	
SECTIUNEA DE DEZVOLTARE (cod 51+55+56+70+81+84)	D								7,174
CHELTUIELI DE CAPITAL (cod 71+72+75)	70								7,174
TITLUL XII ACTIVE NEFINANCIARE (cod 71.01+71.03)	71								7,174

A	B	1	2	3	4	5	6	7=5-6	8
Active fixe (cod 71.01.01 la 71.01.03+71.01.30)	7101								7,174
Masini, echipamente si mijloace de transport	710102								5,474
Mobilier, aparatura birouca si alte active corporale	710103								1,700
A. CHELTUIELILE CURENTE (10+20+30+40+50+51+55+56+57+59)	01		1,086,000	544,000	757,000	757,000	387,846	369,154	435,405

NOTA: Sumele inscrise in col. 5 "Plati efectuate" cu semnul minus la Titlul 85, art. 85.01 "Plati efectuate din anii precedenti si recuperate in anul curent", se inregistreaza pe col. 3 "Angajamente bugetare" si col. 4 "Angajamente legale" la acelasi cod tot cu semnul minus, astfel incat in col. 6 "Angajamente legate de plati" sa nu fie raportate sume.



Conducatorul compartimentului
financiar-contabil

[Signature]

7010 Locuinte, servicii si dezvoltare publica
CONTUL DE EXECUTIE AL INSTITUTIILOR PUBLICE - CHELTUIELI

Anexa 7

la data de 30.06.2013

Cod 21 Capitol 7010 Subcapitol


-lei-

Denumirea indicatorilor *)	Cod indicator	Credite de angajament	Credite bugetare		Angajamente bugetare	Angajamente legale	Plati efectuate	Angajamente legale de plati	Cheltuieli efective
			anuale aprobate la finele perioadei de raportare	trimestriate cumulate					
A	B	1	2	3	4	5	6	7=5-6	8
TOTAL CHELTUIELI(SECTIUNEA DE FUNCTIONARE+SECTIUNEA DE DEZVOLTARE)			2.535,000	1.349,000	2.191,000	2.191,000	938,440	✓ 1.252,560	991,006
SECTIUNEA DE FUNCTIONARE (01+79+84)	F		2.535,000	1.349,000	2.191,000	2.191,000	938,440	1.252,560	991,006
CHELTUIELI CURENTE (10+20+30+40+50+51SF+55SF+57+59)	01F		2.535,000	1.349,000	2.191,000	2.191,000	938,440	1.252,560	991,006
TITLUL I. CHELTUIELI DE PERSONAL (cod 10.01 la 10.03)	10		1.709,000	867,000	1.709,000	✓ 1.709,000	✓ 758,431	950,569	763,852
Cheltuieli cu salariile in bani (cod 10.01.01 la 10.01.16 + 10.01.30)	1001		1.293,000	649,000	1.293,000	1.293,000	595,099	697,901	598,438
Salarii de baza	100101		1.124,000	574,000	1.124,000	1.124,000	535,621	588,379	537,363
Sporuri pentru conditii de munca	100105		60,000	30,000	60,000	60,000	22,029	37,971	21,956
Alte drepturi salariale in bani	100130		109,000	45,000	109,000	109,000	37,449	71,551	39,119
Contributii de asigurari sociale de stat (cod 10.03.01 la 10.03.06)	1003		416,000	218,000	416,000	416,000	163,332	252,668	165,414
Contributii de asigurari sociale de stat	100301		291,000	153,000	291,000	291,000	124,471	166,529	125,104
Contributii de asigurari de somaj	100302		14,000	8,000	14,000	14,000	2,945	11,055	2,964
Contributii de asigurari sociale de sanatate	100303		82,000	40,000	82,000	82,000	30,870	51,130	31,055
Contributii de asigurari pentru accidente de munca si boli profesionale	100304		12,000	6,000	12,000	12,000	1,253	10,747	1,246
Contributii pentru concedii si indemnizatii	100306		17,000	11,000	17,000	17,000	3,793	13,207	5,045
TITLUL II BUNURI SI SERVICII (cod 20.01 la 20.06+20.09 la 20.16+20.18 la 20.25+20.27+20.30)	20		826,000	482,000	482,000	482,000	180,009	301,991	227,154
Bunuri si servicii (cod 20.01.01 la 20.01.09+20.01.30)	2001		492,000	279,000	279,000	279,000	124,035	154,965	168,764
Furnituri de birou	200101		49,000	35,000	35,000	35,000	6,133	28,867	9,741

A	B	1	2	3	4	5	6	7=5-6	8
Materiale pentru curatenie	200102		52,000	37,000	37,000	37,000	1,409	35,591	1,456
Incalziti, iluminati si forta motrice	200103		72,000	43,000	43,000	43,000	41,566	1,434	41,913
Apa, canal si salubritate	200104		10,000	5,000	5,000	5,000	1,812	3,188	1,467
Carburanti si lubrifianti	200105		65,000	33,000	33,000	33,000	8,271	24,729	22,109
Piese de schimb	200106		17,000	10,000	10,000	10,000	1,404	8,596	641
ta, telecomunicatii, radio, televizor, internet	200108		24,000	14,000	14,000	14,000	7,424	6,576	7,430
Materiale si prestari de servicii cu caracter functional	200109		101,000	44,000	44,000	44,000	30,026	13,974	56,837
Alte bunuri si servicii pentru intretinere si functionare	200130		102,000	58,000	58,000	58,000	25,990	32,010	27,170
Reparatii curente	2002		13,000	8,000	8,000	8,000	2,319	5,681	2,319
Bunuri de natura obiectelor de inventar (cod 20.05.01+20.05.03+20.05.30)	2005		27,000	18,000	18,000	18,000	670	17,330	6,790
Uniforme si echipamente	200501		9,000	6,000	6,000	6,000		6,000	5,990
Alte obiecte de inventar	200530		18,000	12,000	12,000	12,000	670	11,330	800
Deplasari, detasari, transferari (cod 20.06.01+20.06.02)	2006		8,000	5,000	5,000	5,000	1,387	3,613	1,387
Deplasari interne, detasari, transferari	200601		7,000	5,000	5,000	5,000	1,387	3,613	1,387
Deplasari in strainatate	200602		1,000						
Carti publicatii si materiale documentare	2011		9,000	5,000	5,000	5,000	450	4,550	450
Pregatire profesionala	2013		8,000	6,000	6,000	6,000	2,200	3,800	2,200
Protectia muncii	2014		11,000	8,000	8,000	8,000		8,000	
Munitione, furnituri si armament de natura activelor fixe pentru armata	2015		2,000	1,000	1,000	1,000	40	960	40
cheltuieli (cod 20.30.01 la 20.30.04+20.30.06+20.30.07+20.30.09+20.30.30)	2030		256,000	152,000	152,000	152,000	48,908	103,092	45,204
Chiri	203004		12,000	6,000	6,000	6,000	2,708	3,292	2,708
Alte cheltuieli cu bunuri si servicii	203030		244,000	146,000	146,000	146,000	46,200	99,800	42,496
A. CHELTUIELILE CURENTE (10+20+30+40+50+51+55+56+57+59)	01		2,535,000	1,349,000	2,191,000	2,191,000	938,440	1,252,560	991,006

NOTA: Sumele inscrise in col. 5 "Plati efectuate " cu semnul minus la Titlul 85, art. 85.01 "Plati efectuate din anii precedenti si recuperate in anul curent", se in scriu si pe col. 3 "Angajamente bugetare" si col. 4 "Angajamente legale" la acelasi cod tot cu semnul minus , astfel incat in col. 6 "Angajamente legate de plati" sa nu fie raportate sume.

Conducatorul institutiei



Conducatorul compartimentului

financiar-contabil

A handwritten signature in black ink, appearing to be "S. Ionescu", written over the text of the financial-accounting department head.

Cod 21 Capitol 70105001

Subcapitol


la data de 30.06.2013

-lei-

Denumirea indicatorilor *)	Cod indicator	Credite de angajament	Credite bugetare		Angajamente bugetare	Angajamente legale	Plati efectuate	Angajamente legale de plati	Cheltuieli efective
			anuale aprobate la finele perioadei de raportare	trimestriale cumulate					
A	B	1	2	3	4	5	6	7=5-6	8
TOTAL CHELTUIELI(SECTIUNEA DE FUNCTIONARE+SECTIUNEA DE DEZVOLTARE)			103,000	52,000	78,000	78,000	48,020	✓ 29,980	50,060
SECTIUNEA DE FUNCTIONARE (01+79+84)	F		103,000	52,000	78,000	78,000	48,020	29,980	50,060
CHELTUIELI CURENTE (10+20+30+40+50+51SF+55SF+57+59)	01F		103,000	52,000	78,000	78,000	48,020	29,980	50,060
TITLUL I. CHELTUIELI DE PERSONAL (cod 10.01 la 10.03)	10		58,000	32,000	58,000	58,000	25,736	32,264	26,743
Cheltuieli cu salariile in bani (cod 10.01.01 la 10.01.16 + 10.01.30)	1001		42,000	22,000	42,000	42,000	20,219	21,781	20,487
Salarii de baza	100101		42,000	22,000	42,000	42,000	20,219	21,781	20,487
Contributii (cod 10.03.01 la 10.03.06)	1003		16,000	10,000	16,000	16,000	5,517	10,483	6,256
Contributii de asigurari sociale de stat	100301		10,000	5,000	10,000	10,000	4,203	5,797	4,911
Contributii de asigurari de somaj	100302		1,000	1,000	1,000	1,000	100	900	103
Contributii de asigurari sociale de sanatate	100303		3,000	2,000	3,000	3,000	1,039	1,961	1,067
Contributii de asigurari pentru accidente de munca si boli profesionale	100304		1,000	1,000	1,000	1,000	30	970	30
Contributii pentru concedii si indemnizatii	100306		1,000	1,000	1,000	1,000	145	855	145
TITLUL II BUNURI SI SERVICII (cod 20.01 la 20.06+20.09 la 20.16+20.18 la 20.25+20.27+20.30)	20		45,000	20,000	20,000	20,000	22,284	-2,284	23,317
Bunuri si servicii (cod 20.01.01 la 20.01.09+20.01.30)	2001		42,000	18,000	18,000	18,000	21,274	-3,274	22,307
Incalziti, iluminati si forta motrice	200103		2,000	2,000	2,000	2,000	1,934	66	1,934
Apa, canal si salubritate	200104		1,000	1,000	1,000	1,000	224	776	224
Posta, telecomunicatii, radio, televizor, internet	200108		5,000	2,000	2,000	2,000	1,629	371	1,629

A	B	1	2	3	4	5	6	7=5-6	8
Materiale si prestari de servicii cu caracter functional	200109		26.000	5.000	5.000	5.000	10.532	-5.532	11.565
Alte bunuri si servicii pentru intretinere si functionare	200130		8.000	8.000	8.000	8.000	6.955	1.045	6.955
Deplasari, deplasari, transferari (cod 20.06.01+20.06.02)	2006		3.000	2.000	2.000	2.000	1.010	990	1.010
Deplasari interne, deplasari, transferari	200601		2.000	2.000	2.000	2.000	1.010	990	1.010
Deplasari in strainatate	200602		1.000						
HEL TUIELILE CURENTE (10+20+30+40+50+51+55+56+57+59)	01		103.000	52.000	78.000	78.000	48.020	29.980	50.060

NOTA: Sumele inscrise in col. 5 "Plati efectuate " cu semnul minus la Titlul 85, art. 85.01 "Plati efectuate din anii precedenti si recuperate in anul curent", se inregistreaza pe col. 3 "Angajamente bugetare" si col. 4 "Angajamente legale" la acelasi cod tot cu semnul minus , astfel incat in col. 6 "Angajamente legate de platit" sa nu fie raportate sume.



Conducatorul compartimentului
financiar-contabil

[Signature]

CONTUL DE EXECUTIE AL INSTITUTIILOR PUBLICE - CHELTUIELI

la data de 30.06.2013


Cod 21 Capitol 70105002 Subcapitol

-lei-

Denumirea indicatorilor *)	Cod indicator	Credite de angajament	Credite bugetare		Angajamente bugetare	Angajamente legale	Plati efectuate	Angajamente legale de platit	Cheltuieli efective
			anuale aprobate la finele perioadei de raportare	trimestriale cumulate					
A	B	1	2	3	4	5	6	7=5-6	8
TOTAL CHELTUIELI(SECTIUNEA DE FUNCTIONARE+SECTIUNEA DE DEZVOLTARE)			302,000	153,000	247,000	247,000	127,332	✓ 119,668	159,758
SECTIUNEA DE FUNCTIONARE (01+79+84)	F		302,000	153,000	247,000	247,000	127,332	119,668	159,758
CHELTUIELI CURENTE (10+20+30+40+50+51SF+55SF+57+59)	01F		302,000	153,000	247,000	247,000	127,332	119,668	159,758
TITLUL I. CHELTUIELI DE PERSONAL (cod 10.01 la 10.03)	10		194,000	100,000	194,000	194,000	92,698	101,302	92,784
Cheltuieli cu salariile in bani (cod 10.01.01 la 10.01.16 + 10.01.30)	1001		150,000	76,000	150,000	150,000	72,706	77,294	72,773
Salarii de baza	100101		130,000	66,000	130,000	130,000	63,546	66,454	63,546
Alte drepturi salariale in bani	100130		20,000	10,000	20,000	20,000	9,160	10,840	9,227
Contributii (cod 10.03.01 la 10.03.06)	1003		44,000	24,000	44,000	44,000	19,992	24,008	20,011
Contributii de asigurari sociale de stat	100301		32,000	16,000	32,000	32,000	15,123	16,877	15,137
Contributii de asigurari de somaj	100302		1,000	1,000	1,000	1,000	364	636	365
Contributii de asigurari sociale de sanatate	100303		8,000	4,000	8,000	8,000	3,780	4,220	3,784
Contributii de asigurari pentru accidente de munca si boli profesionale	100304		1,000	1,000	1,000	1,000	108	892	108
Contributii pentru concedii si indemnizatii	100306		2,000	2,000	2,000	2,000	617	1,383	617
TITLUL II BUNURI SI SERVICII (cod 20.01 la 20.06+20.09 la 20.16+20.18 la 20.25+20.27+20.30)	20		108,000	53,000	53,000	53,000	34,634	18,366	66,974
Bunuri si servicii (cod 20.01.01 la 20.01.09+20.01.30)	2001		94,000	42,000	42,000	42,000	32,857	9,143	65,197
Furnituri de birou	200101		5,000	3,000	3,000	3,000	2,924	76	6,578
Incalziti, iluminati si forta motrice	200103		7,000	4,000	4,000	4,000	3,308	692	3,308

A	B	1	2	3	4	5	6	7=5-6	8
Carburanti si lubrifianti	200105		5,000	3,000	3,000	3,000	1,210	1,790	1,350
Piese de schimb	200106		3,000	2,000	2,000	2,000	300	1,700	300
Posta, telecomunicatii, radio, televizor, internet	200108		3,000	2,000	2,000	2,000	991	1,009	991
Materiale si prestari de servicii cu caracter functional	200109		35,000	14,000	14,000	14,000	13,598	402	39,278
Alte bunuri si servicii pentru intretinere si functionare	200130		36,000	14,000	14,000	14,000	10,526	3,474	13,392
aratii curente	2002		3,000	3,000	3,000	3,000	70	2,930	70
Bunuri de natura obiectelor de inventar (cod 20.05.01+20.05.03+20.05.30)	2005		5,000	3,000	3,000	3,000	530	2,470	530
Alte obiecte de inventar	200530		5,000	3,000	3,000	3,000	530	2,470	530
Deplasari, detasari, transferari (cod 20.06.01+20.06.02)	2006		3,000	2,000	2,000	2,000	377	1,623	377
Deplasari interne, detasari, transferari	200601		3,000	2,000	2,000	2,000	377	1,623	377
Pregatire profesionala	2013		2,000	2,000	2,000	2,000	800	1,200	800
Protectia muncii	2014		1,000	1,000	1,000	1,000		1,000	
A. CHELTUIELILE CURENTE (10+20+30+40+50+51+55+56+57+59)	01		302,000	153,000	247,000	247,000	127,332	119,668	159,758

NOTA: Sumele inscrise in col. 5 "Plati efectuate " cu semnul minus la Titlul 85, art. 85.01 "Plati efectuate din anii precedenti si recuperate in anul curent", se inregistreaza pe col. 3 "Angajamente bugetare" si col. 4 "Angajamente legale" la acelasi cod tot cu semnul minus, astfel incat in col. 6 "Angajamente legale de plati" sa nu fie raportate sume.



Conducatorul compartimentului

financiar-contabil

Steliana

70105003 Serviciul Deservire, Paza si
CONTUL DE EXECUTIE AL INSTITUTIILOR PUBLICE - CHELTUIELI

Anexa 7

la data de 30.06.2013

Cod 21 Capitol 70105003

Subcapitol

-lei-

Denumirea indicatorilor *)	Cod indicator	Credite de angajament	Credite bugetare		Angajamente bugetare	Angajamente legale	Plati efectuate	Angajamente legale de plati	Cheltuieli efective
			anuale aprobate la finele perioadei de raportare	trimestriale cumulate					
A	B	1	2	3	4	5	6	7=5-6	8
TOTAL CHELTUIELI(SECTIUNEA DE FUNCTIONARE+SECTIUNEA DE DEZVOLTARE)			1,158,000	671,000	958,000	958,000	390,314	✓ 567,686	394,704
SECTIUNEA DE FUNCTIONARE (01+79+84)	F		1,158,000	671,000	958,000	958,000	390,314	567,686	394,704
CHELTUIELI CURENTE (10+20+30+40+50+51SF+55SF+57+59)	01F		1,158,000	671,000	958,000	958,000	390,314	567,686	394,704
TITLUL I. CHELTUIELI DE PERSONAL (cod 10.01 la 10.03)	10		630,000	343,000	630,000	630,000	305,636	324,364	307,495
Cheltuieli cu salariile in bani (cod 10.01.01 la 10.01.16 + 10.01.30)	1001		474,000	254,000	474,000	474,000	240,547	233,453	241,173
Salarii de baza	100101		430,000	230,000	430,000	430,000	223,316	206,684	223,417
Sporuri pentru conditii de munca	100105		15,000	9,000	15,000	15,000	4,901	10,099	4,927
Alte drepturi salariale in bani	100130		29,000	15,000	29,000	29,000	12,330	16,670	12,829
Contributii de asigurari sociale de stat (cod 10.03.01 la 10.03.06)	1003		156,000	89,000	156,000	156,000	65,089	90,911	66,322
Contributii de asigurari sociale de stat	100301		112,000	65,000	112,000	112,000	49,795	62,205	50,203
Contributii de asigurari de somaj	100302		6,000	4,000	6,000	6,000	1,190	4,810	1,203
Contributii de asigurari sociale de sanatate	100303		28,000	14,000	28,000	28,000	12,383	15,617	12,510
Contributii de asigurari pentru accidente de munca si boli profesionale	100304		4,000	2,000	4,000	4,000	358	3,642	361
Contributii pentru concedii si indemnizatii	100306		6,000	4,000	6,000	6,000	1,363	4,637	2,045
TITLUL II BUNURI SI SERVICII (cod 20.01 la 20.06+20.09 la 20.16+20.18 la 20.25+20.27+20.30)	20		528,000	328,000	328,000	328,000	84,678	243,322	87,209
Bunuri si servicii (cod 20.01.01 la 20.01.09+20.01.30)	2001		265,000	170,000	170,000	170,000	40,000	130,000	46,105
Furnituri de birou	200101		40,000	30,000	30,000	30,000	2,070	27,930	2,086

A	B	1	2	3	4	5	6	7=5-6	8
Materiale pentru curatenie	200102		50,000	36,000	36,000	36,000	1,298	34,702	1,345
Incalzit, iluminat si forta motrice	200103		45,000	25,000	25,000	25,000	24,968	32	25,315
Apa, canal si salubritate	200104		4,000	2,000	2,000	2,000	402	1,598	57
Carburanti si lubrifianti	200105		20,000	12,000	12,000	12,000		12,000	6,048
Piese de schimb	200106		10,000	6,000	6,000	6,000	364	5,636	101
ta, telecomunicatii, radio, televizor, internet	200108		6,000	4,000	4,000	4,000	1,451	2,549	1,457
Materiale si prestari de servicii cu caracter functional	200109		40,000	25,000	25,000	25,000	5,896	19,104	5,994
Alte bunuri si servicii pentru intretinere si functionare	200130		50,000	30,000	30,000	30,000	3,551	26,449	3,702
Bunuri de natura obiectelor de inventar (cod 20.05.01+20.05.03+20.05.30)	2005		10,000	6,000	6,000	6,000	140	5,860	270
Alte obiecte de inventar	200530		10,000	6,000	6,000	6,000	140	5,860	270
Carti publicatii si materiale documentare	2011		5,000	3,000	3,000	3,000		3,000	
Pregatire profesionala	2013		5,000	3,000	3,000	3,000	1,400	1,600	1,400
Protectia muncii	2014		9,000	6,000	6,000	6,000		6,000	
Alte cheltuieli (cod 20.30.01 la 20.30.04+20.30.06+20.30.07+20.30.09+20.30.30)	2030		234,000	140,000	140,000	140,000	43,138	96,862	39,434
Alte cheltuieli cu bunuri si servicii	203030		234,000	140,000	140,000	140,000	43,138	96,862	39,434
A. CHELTUIELILE CURENTE (10+20+30+40+50+51+55+56+57+59)	01		1,158,000	671,000	671,000	671,000	390,314	567,686	394,704

NOTA: Sumele inscrise in col. 5 "Plati efectuate " cu semnul minus la Titlul 85, art. 85.01 "Plati efectuate din anii precedenti si recuperate in anul curent", se inscriu si pe col. 3 "Angajamente bugetare" si col. 4 "Angajamente legale" la acelasi cod de clasificare minus, astfel incat in col. 6 "Angajamente legale de plati" sa nu fie raportate sume.



Conducatorul compartimentului
financiar-contabil

Stefan

CONTUL DE EXECUTIE AL INSTITUTIILOR PUBLICE - CHELTUIELI

la data de 30.06.2013

Cod 21 Capitol 70105004 Subcapitol

-lei-

Denumirea indicatorilor *)	Cod indicator	Credite de angajament	Credite bugetare		Angajamente bugetare	Angajamente legale	Plati efectuate	Angajamente legale de platit	Cheltuieli efective
			anuale aprobate la finele perioadei de raportare	trimestriale cumulate					
A	B	1	2	3	4	5	6	7=5-6	8
TOTAL CHELTUIELI(SECTIUNEA DE FUNCTIONARE+SECTIUNEA DE DEZVOLTARE)			972,000	473,000	908,000	908,000	372,774	535,226	386,484
SECTIUNEA DE FUNCTIONARE (01+79+84)	F		972,000	473,000	908,000	908,000	372,774	535,226	386,484
CHELTUIELI CURENTE (10+20+30+40+50+51SF+55SF+57+59)	01F		972,000	473,000	908,000	908,000	372,774	535,226	386,484
TITLUL I: CHELTUIELI DE PERSONAL (cod 10.01 la 10.03)	10		827,000	392,000	827,000	827,000	334,361	492,639	336,830
Cheltuieli cu salariile in bani (cod 10.01.01 la 10.01.16 + 10.01.30)	1001		627,000	297,000	627,000	627,000	261,627	365,373	264,005
Salarii de baza	100101		522,000	256,000	522,000	522,000	228,540	293,460	229,913
Sporuri pentru conditii de munca	100105		45,000	21,000	45,000	45,000	17,128	27,872	17,029
Alte drepturi salariale in bani	100130		60,000	20,000	60,000	60,000	15,959	44,041	17,063
Contributii de asigurari sociale de stat (tributii (cod 10.03.01 la 10.03.06)	1003		200,000	95,000	200,000	200,000	72,734	127,266	72,825
Contributii de asigurari sociale de stat	100301		137,000	67,000	137,000	137,000	55,350	81,650	54,853
Contributii de asigurari de somaj	100302		6,000	2,000	6,000	6,000	1,291	4,709	1,293
Contributii de asigurari sociale de sanatate	100303		43,000	20,000	43,000	43,000	13,668	29,332	13,694
Contributii de asigurari pentru accidente de munca si boli profesionale	100304		6,000	2,000	6,000	6,000	757	5,243	747
Contributii pentru concedii si indemnizatii	100306		8,000	4,000	8,000	8,000	1,668	6,332	2,238
TITLUL II BUNURI SI SERVICII (cod 20.01 la 20.06+20.09 la 20.16+20.18 la 20.25+20.27+20.30)	20		145,000	81,000	81,000	81,000	38,413	42,587	49,654
Bunuri si servicii (cod 20.01.01 la 20.01.09+20.01.30)	2001		91,000	49,000	49,000	49,000	29,904	19,096	35,155
Furnituri de birou	200101		4,000	2,000	2,000	2,000	1,139	861	1,077

A	B	1	2	3	4	5	6	7=5-6	8
Materiale pentru curatenie	200102		2.000	1.000	1.000	1.000	111	889	111
Incalzit, iluminat si forta motrice	200103		18.000	12.000	12.000	12.000	11,356	644	11,356
Apa, canal si salubritate	200104		5.000	2.000	2.000	2.000	1,186	814	1,186
Carburanti si lubrifianti	200105		40.000	18.000	18.000	18.000	7,061	10.939	14,711
Piese de schimb	200106		4.000	2.000	2.000	2.000	740	1,260	240
ta, telecomunicatii, radio, televizor, internet	200108		10.000	6.000	6.000	6.000	3,353	2,647	3,353
Alte bunuri si servicii pentru intretinere si functionare	200130		8.000	6.000	6.000	6.000	4,958	1,042	3,121
Reparatii curente	2002		10.000	5.000	5.000	5.000	2,249	2,751	2,249
Bunuri de natura obiectelor de inventar (cod 20.05.01+20.05.03+20.05.30)	2005		12.000	9.000	9.000	9.000		9.000	5.990
Uniforme si echipamente	200501		9.000	6.000	6.000	6.000		6.000	5.990
Alte obiecte de inventar	200530		3.000	3.000	3.000	3.000		3.000	
Deplasari, detasari, transferari (cod 20.06.01+20.06.02)	2006		2.000	1.000	1.000	1.000		1.000	
Deplasari interne, detasari, transferari	200601		2.000	1.000	1.000	1.000		1.000	
Carti publicatii si materiale documentare	2011		4.000	2.000	2.000	2.000	450	1,550	450
Pregatire profesionala	2013		1.000	1.000	1.000	1.000		1.000	
Protectia muncii	2014		1.000	1.000	1.000	1.000		1.000	
Munitione, furnituri si armament de natura activelor fixe pentru armata	2015		2.000	1.000	1.000	1.000	40	960	40
Alte cheltuieli (cod 20.30.01 la 20.30.04+20.30.06+20.30.07+20.30.09+20.30.30)	2030		22.000	12.000	12.000	12.000	5,770	6,230	5,770
Alte cheltuieli cu bunuri si servicii	203004		12.000	6.000	6.000	6.000	2,708	3,292	2,708
	203030		10.000	6.000	6.000	6.000	3,062	2,938	3,062
A. CHELTUIELILE CURENTE (10+20+30+40+50+51+55+56+57+59)	01		972.000	473.000	908.000	908.000	372,774	535,226	386,484

NOTA: Sumele inscrise in col. 5 "Plati efectuate " cu semnul minus la Titlul 85, art. 85.01 "Plati efectuate din anii precedenti si recuperate in anul curent", se inscriu si pe col. 3 "Angajamente bugetare" si col. 4 "Angajamente legale" la acelasi cod tot cu semnul minus , astfel incat in col. 6 "Angajamente legale de plati" sa nu fie raportate sume.

Conducatorul institutiei



**Conducatorul compartimentului
financiar-contabil**

CONTUL DE EXECUTIE AL INSTITUTIILOR PUBLICE - CHELTUIELI

la data de 30.06.2013


Cod 21 Capitol 83100307 Subcapitol

-lei-

Denumirea indicatorilor *)	Cod indicator	Credite de angajament	Credite bugetare		Angajamente bugetare	Angajamente legale	Plati efectuate	Angajamente legale de platit	Cheltuieli efective
			anuale aprobate la finele perioadei de raportare	trimestriale cumulate					
A	B	1	2	3	4	5	6	7=5-6	8
TOTAL CHELTUIELI(SECTIUNEA DE FUNCTIONARE+SECTIUNEA DE DEZVOLTARE)			980,000	542,000	892,000	892,000	329,585	562,415	393,638
SECTIUNEA DE FUNCTIONARE (01+79+84)	F		980,000	542,000	892,000	892,000	329,585	562,415	390,638
CHELTUIELI CURENTE (10+20+30+40+50+51SF+55SF+57+59)	01F		980,000	542,000	892,000	892,000	329,585	562,415	390,638
TITLUL I. CHELTUIELI DE PERSONAL (cod 10.01 la 10.03)	10		780,000	430,000	780,000	780,000	308,975	471,025	364,619
Cheltuieli cu salariile in bani (cod 10.01.01 la 10.01.16 + 10.01.30)	1001		610,000	330,000	610,000	610,000	243,187	366,813	286,931
Salarii de baza	100101		600,000	326,000	600,000	600,000	240,787	359,213	283,499
Indemnizatii platite unor persoane din afara unitatii	100112		7,000	3,000	7,000	7,000	2,400	4,600	3,432
Indemnizatii de delegare	100113		3,000	1,000	3,000	3,000		3,000	
.tributii (cod 10.03.01 la 10.03.06)	1003		170,000	100,000	170,000	170,000	65,788	104,212	77,688
Contributii de asigurari sociale de stat	100301		125,000	75,000	125,000	125,000	49,885	75,115	58,865
Contributii de asigurari de somaj	100302		5,000	3,000	5,000	5,000	1,201	3,799	1,416
Contributii de asigurari sociale de sanatate	100303		33,000	18,000	33,000	33,000	12,480	20,520	14,725
Contributii de asigurari pentru accidente de munca si boli profesionale	100304		2,000	1,000	2,000	2,000	513	1,487	606
Contributii pentru concedii si indemnizatii	100306		5,000	3,000	5,000	5,000	1,709	3,291	2,076
TITLUL II BUNURI SI SERVICII (cod 20.01 la 20.06+20.09 la 20.16+20.18 la 20.25+20.27+20.30)	20		200,000	112,000	112,000	112,000	20,610	91,390	26,019
Bunuri si servicii (cod 20.01.01 la 20.01.09+20.01.30)	2001		120,000	71,000	71,000	71,000	20,481	50,519	26,019
Furnituri de birou	200101		15,000	8,000	8,000	8,000	912	7,088	6,907

A	B	1	2	3	4	5	6	7=5-6	8
Materiale pentru curatenie	200102		3,000	2,000	2,000	2,000		2,000	
Incalzit, iluminat si forta motrice	200103		25,000	13,000	13,000	13,000	8,322	4,678	7,091
Apa, canal si salubritate	200104		3,000	2,000	2,000	2,000	669	1,331	540
Carburanti si lubrifianti	200105		10,000	5,000	5,000	5,000		5,000	3,350
Posta, telecomunicatii, radio, televizor, internet	200108		10,000	6,000	6,000	6,000	3,379	2,621	2,966
serviciile si prestari de servicii cu caracter functional	200109		10,000	10,000	10,000	10,000		10,000	
Alte bunuri si servicii pentru intretinere si functionare	200130		44,000	25,000	25,000	25,000	7,199	17,801	5,165
Bunuri de natura obiectelor de inventar (cod 20.05.01+20.05.03+20.05.30)	2005		5,000	3,000	3,000	3,000		3,000	
Alte obiecte de inventar	200530		5,000	3,000	3,000	3,000		3,000	
Deplasari, detasari, transferari (cod 20.06.01+20.06.02)	2006		5,000	3,000	3,000	3,000		3,000	
Deplasari interne, detasari, transferari	200601		5,000	3,000	3,000	3,000		3,000	
Carti publicatii si materiale documentare	2011		10,000						
Alte cheltuieli (cod 20.30.01 la 20.30.04+20.30.06+20.30.07+20.30.09+20.30.30)	2030		60,000	35,000	35,000	35,000	129	34,871	
Alte cheltuieli cu bunuri si servicii	203030		60,000	35,000	35,000	35,000	129	34,871	
SECTIUNEA DE DEZVOLTARE (cod 51+55+56+70+81+84)	D								3,000
CHELTUIELI DE CAPITAL (cod 71+72+75)	70								3,000
TITLUL XII ACTIVE NEFINANCIARE (cod 71.01+71.03)	71								3,000
Active fixe (cod 71.01.01 la 71.01.03+71.01.30)	7101								3,000
Alte active fixe	710130								3,000
CHELTUIELILE CURENTE (10+20+30+40+50+51+55+56+57+59)	01		980,000	542,000	892,000	892,000	329,585	562,415	390,638

NOTA: Sumele inscise in col. 5 "Plati efectuate " cu semnul minus la Titlul 85, art. 85.01 "Plati efectuate din anii precedenti si recuperate in anul curent", se inscriu si pe col. 3 "Angajamente bugetare" si col. 4 "Angajamente legale" la aceleasi coduri cu semnul minus, astfel incat in col. 6 "Angajamente legale de plati" sa nu fie raportate sume.



Conducatorul compartimentului
financiar-contabil

[Signature]

[Signature]