

CONSILIUL JUDEȚEAN TELEORMAN

HOTĂRÂRE

privind : aprobarea execuției bugetului propriu al județului pentru secțiunile de funcționare și dezvoltare, la 30 septembrie 2019.

Consiliul Județean Teleorman, întrunit în ședință ordinară, conform prevederilor art.178 alin.(1) din O.U.G. nr.57/2019, privind Codul administrativ,

Având în vedere :

- referatul de aprobare nr.13053 din 15 octombrie 2019 al Președintelui Consiliului Județean Teleorman;
- raportul de specialitate nr. 13310 din 21 octombrie 2019 al Direcției economice, buget-finante, privind necesitatea aprobării execuției bugetului propriu al județului pentru secțiunile de funcționare și dezvoltare, la 30 septembrie 2019;
- avizele comisiilor de specialitate pe principalele domenii de activitate ale Consiliului Județean;
- prevederile art. 49 alin.(12) din Legea nr.273/2006 privind finanțele publice locale, cu modificările și completările ulterioare;
- prevederile Ordinului Ministerului Finanțelor Publice nr. 1998/2019, pentru aprobarea Normelor metodologice privind întocmirea și depunerea situațiilor financiare trimestriale și a unor raportări financiare lunare ale instituțiilor publice în anul 2019, precum și pentru modificarea și completarea normelor metodologice privind organizarea și conducerea contabilității instituțiilor publice;
- prevederile art. 69 alin(1) lit.b) și alin(3) lit.a) din Regulamentul de organizare și funcționare al Consiliului Județean Teleorman, aprobat prin Hotărârea nr.142 din 30 septembrie 2019;
- prevederile art. 173 alin(1) lit.b) și alin(3) lit.a) din O.U.G. nr.57/2019 privind Codul administrativ;

În temeiul dispozițiilor art. 182 din O.U.G. nr.57/2019, privind Codul administrativ,

HOTĂRĂȘTE :

Art.1. - Se aprobă contul de execuție al „Secțiunii de funcționare a bugetului propriu al județului” la 30 septembrie 2019, conform anexei nr.1.

Art.2. - Se aprobă contul de execuție al „Secțiunii de dezvoltare a bugetului propriu al județului” la 30 septembrie 2019, conform anexeii nr.2.

Art.3. - Anexele nr.1 și 2 fac parte integrantă din prezenta hotărâre.

Art.4. - Președintele Consiliului Județean Teleorman, prin Direcția economică buget-finanțe, asigură punerea în aplicare a prevederilor prezentei hotărâri.

Art.5. - Secretarul județului, prin Compartimentul Cancelarie, va comunica actul administrativ Direcției Economice Buget-Finanțe și Instituției Prefectului Județului Teleorman, în termenul prevăzut de lege.

PREȘEDINTE,
Ionel Dănuț CRISTESCU




CONTRASEMNEAZĂ,

Secretar al județului,

Silvia OPRESCU



SE CONFIRMĂ AUTENTICITATEA
PREZENTEI COPII CU ACTUL ORIGINAL
Secretar al județului TELEORMAN
Jr. SILVIA OPRESCU



Alexandria,
Nr. 154 din 31 octombrie 2019

EXECUȚIA
BUGETULUI PROPRIU AL JUDEȚULUI PENTRU SECȚIUNEA DE FUNCȚIONARE
LA DATA DE 30 SEPTEMBRIE 2019


- lei -

Denumire indicator	Prevederi bugetare		Drepturi constatate		Încasări realizate
	initiale	definitive	Total, din care	din anul curent	
▶ Venituri proprii	3.610.000	3.978.000	2.629.879	2.629.879	2.629.879
Taxe pe utilizarea bunurilor, autorizarea utilizării bunurilor sau pe desfasurarea de activitatii	1.331.000	1.331.000	209.772	209.772	209.772
Impozit pe mijloacele de transport	369.000	369.000	209.772	209.772	209.772
Taxe si tarife pentru eliberarea de licente si autorizatii de fuctionare	962.000	962.000			
Venituri din proprietate	2.279.000	2.647.000	2.420.107	2.420.107	2.420.107
Venituri din concesiuni si inchirieri	1.970.000	1.370.000	1.324.718	1.324.718	1.324.718
Alte venituri din dobanzi		368.000	368.000	368.000	368.000
Contribuția de întreținere a persoanelor asistate		600.000	565.004	565.004	565.004
Contribuția părinților pentru întreținerea copiilor			8.272	8.272	8.272
Despagubiri civile			10.432	10.432	10.432
Venituri din amenzi, si alte sanctiuni			340	340	340
Venituri din amenzi, penalitati si confiscari	13.000	13.000	1.000	1.000	1.000
Venituri din aplicarea prescriptiei extinctive			6.000	6.000	6.000
Alte venituri (autorizații)	296.000	296.000	136.341	136.341	136.341
Sume din finantarea anilor precedenti SF					
0402 COTE DIN IMPOZITUL PE VENIT	42.702.000	42.702.000	30.622.563	30.622.563	30.622.563
▶ Cote defalcate din impozitul pe venit	27.796.000	27.796.000	19.097.515	19.097.515	19.097.515
▶ 27% din 18,5 % cote din impozitul pe venit pentru echilibrarea bugetelor locale	14.906.000	14.906.000	11.525.048	11.525.048	11.525.048
SUME DEFALCATE DIN TVA	158.597.000	161.864.000	90.079.494	90.079.494	90.079.494
▶ Sume defalcate din taxa pe valoarea adăugată pentru finanțarea cheltuielilor descentralizate la nivelul județelor	15.503.000	18.258.000	8.073.834	8.073.834	8.073.834
> sistem protectie copil si handicap					
> invatamant special	1.670.000	1.670.000	1.253.000	1.253.000	1.253.000
> invatamant prescolar si primar	5.276.000	8.031.000	379.167	379.167	379.167
> contributii personal neclerical	8.090.000	8.090.000	6.051.000	6.051.000	6.051.000
> Serviciul Public Comunitar de Evidenta a Persoanelor	253.000	253.000	229.667	229.667	229.667
> finantarea chelt.de funct. Camine pt.persoane varstnice	214.000	214.000	161.000	161.000	161.000
▶ Sume defalcate din taxa pe valoarea adăugată pentru drumurile județene	19.273.000	19.273.000	4.005.660	4.005.660	4.005.660
▶ Sume defalcate din taxa pe valoarea adăugată pentru echilibrarea bugetelor locale	123.821.000	124.333.000	78.000.000	78.000.000	78.000.000
▶ Sume din excendentul anului 2018					
Finantare Scoala Rosiori			-486.000	-486.000	-486.000
▶ Transferuri voluntare	-49.096.000	-50.728.000	-25.000.000	-25.000.000	-25.000.000
-Varsaminte din secțiunea de funcționare pentru finanțarea secțiunii de dezvoltare	-49.096.000	-50.728.000	-25.000.000	-25.000.000	-25.000.000
▶ Subvenții de la bugetul de stat	849.000	849.000	270.440	270.440	270.440
- pentru finantarea drepturilor acordate persoanelor cu handicap	849.000	849.000	270.440	270.440	270.440
-subvenții de la bugetul de stat pentru finanțarea sănătății					
- Subvenții Fond Interventie					
- subvenții de la bugetul de stat pentru finanțarea camerelor agricole					
- subvenții primite de la bugetul de stat pentru finanțarea unor programe de interes national (camine batrani)					
- subvenții de la Administratia Fond pt.Mediu					
TOTAL VENITURI :	156.662.000	158.665.000	98.116.376	98.116.376	98.116.376


Denumire indicator	Credite bugetare		Angajamente bugetare	Angajamente legale	Plati efectuate
	initiale	definitive			
TOTAL CHELTUIELI :	156.662.000	158.665.000	78.611.214	78.611.214	78.611.214
>cheltuieli de personal	72.551.000	72.551.000	43.849.948	43.849.948	43.849.948
>bunuri si servicii	49.352.000	49.038.000	16.018.898	16.018.898	16.018.898
>dobanzi	1.750.000	1.750.000	784.784	784.784	784.784
>fond de rezerva	500.000	300.000			
>subventii catre institutii subordonate	12.576.000	12.376.000	9.213.600	9.213.600	9.213.600
>transferuri intre unitati ale adm.publice locale	2.593.000	2.425.000	735.211	735.211	735.211
>asistenta sociala	414.000	414.000	211.483	211.483	211.483
>ajutoare sociale in natura	5.875.000	8.630.000	117.689	117.689	117.689
>alte cheltuieli	8.090.000	8.220.000	5.829.081	5.829.081	5.829.081
>alte cheltuieli - despagubiri civile					
>Alte chelt. - Sume aferente pers.cu handicap neincadrate	565.000	565.000	342.232	342.232	342.232
>rambursare credite	2.396.000	2.396.000	1.796.364	1.796.364	1.796.364
>plati efectuate in anii precedenti si recup. in anul curent			-288.076	-288.076	-288.076
▶ Autorități publice	23.940.000	23.940.000	12.296.939	12.296.939	12.296.939
- ch.personal	21.500.000	21.500.000	11.607.313	11.607.313	11.607.313
- bunuri și servicii	2.300.000	2.300.000	603.259	603.259	603.259
- Alte chelt. - Sume aferente pers.cu handicap neincadrate	140.000	140.000	91.052	91.052	91.052
- plati efectuate in anii precedenti si recup.in anul curent			-4.684	-4.684	-4.684
▶ Alte servicii publice gen.	5.290.000	5.790.000	3.494.530	3.494.530	3.494.530
» Fond de rezervă	500.000	300.000			
» Serviciul Public Comunitar de Evidenta a Persoanelor	2.744.000	2.744.000	2.041.000	2.041.000	2.041.000
- transferuri intre unitati ale adm.publice locale	2.744.000	2.744.000	2.041.000	2.041.000	2.041.000
» Alte serv.publice gen.	2.046.000	2.746.000	1.453.530	1.453.530	1.453.530
- ch.personal					
- bunuri și servicii (cotizații)	1.500.000	1.500.000	1.090.648	1.090.648	1.090.648
- transferuri curente (C.M.A)	179.000	179.000	128.448	128.448	128.448
- transferuri curente primăria Saelele - Centrul social pt. îngrijire persoane vârnice și persoane cu nevoi speciale	367.000	367.000	202.669	202.669	202.669
Alte transferuri - - transferuri catre UAT - acordare ajutoare		700.000	31.765	31.765	31.765
▶ Dobândă	1.750.000	1.750.000	784.784	784.784	784.784
▶ Transferuri centre de zi	1.000.000	132.000			
▶ Apărare (C.Militar)	344.000	354.000	180.811	180.811	180.811
▶ Ordine Publică	277.000	277.000	72.622	72.622	72.622
cheltuieli de personal					
bunuri si servicii	77.000	77.000	10.895	10.895	10.895
bunuri si servicii ISU	200.000	200.000	61.727	61.727	61.727
▶ Invatamant	7.321.000	10.352.000	601.585	601.585	601.585
cheltuieli de personal	181.000	181.000	77.239	77.239	77.239
bunuri si servicii	1.265.000	1.541.000	406.657	406.657	406.657
ajutoare sociale in natura	5.875.000	8.630.000	117.689	117.689	117.689
alte cheltuieli - Drspagubiri civile					
- plati efectuate in anii precedenti si recup.in anul curent					
> invatamant prescolar si primar	5.276.000	8.031.000			
ajutoare sociale in natura	5.276.000	8.031.000			
> invatamant special	2.045.000	2.321.000	601.585	601.585	601.585
cheltuieli de personal	181.000	181.000	77.239	77.239	77.239
bunuri si servicii	1.265.000	1.541.000	406.657	406.657	406.657
asistenta sociala	599.000	599.000	117.689	117.689	117.689
» Centrul Scolar pentru Educatie Incluziva Alexand.	923.000	1.199.000	479.169	479.169	479.169
cheltuieli de personal	21.000	21.000	15.897	15.897	15.897
bunuri si servicii	678.000	954.000	345.583	345.583	345.583
asistenta sociala	224.000	224.000	117.689	117.689	117.689
» Scoala Specială Rosiorii de Vede	800.000	800.000			
cheltuieli de personal	45.000	45.000			
bunuri si servicii	380.000	380.000			
asistenta sociala	375.000	375.000			
» Centrul Jud.de Resurse si Asistență Educationala	247.000	247.000	83.457	83.457	83.457
cheltuieli de personal	40.000	40.000	22.383	22.383	22.383
bunuri si servicii	207.000	207.000	61.074	61.074	61.074
- plati efectuate in anii precedenti si recup.in anul curent					
» Comisia de orientare scolara	75.000	75.000	38.959	38.959	38.959
cheltuieli de personal	75.000	75.000	38.959	38.959	38.959
▶ Sanatate	456.000	456.000	343.148	343.148	343.148
bunuri si servicii	258.000	258.000	187.453	187.453	187.453
transferuri curente Spitalul Alexandria					
transferuri curente Spitalul TBC	198.000	198.000	155.695	155.695	155.695

Denumire indicator	Credite bugetare		Angajamente bugetare	Angajamente legale	Plati efectuate
	initiale	definitive			
► Cultură	15.383.000	15.513.000	10.909.950	10.909.950	10.909.950
cheltuieli de personal	1.025.000	1.025.000	705.684	705.684	705.684
bunuri și servicii	711.000	711.000	144.585	144.585	144.585
transferuri între unități ale adm.publice locale	5.557.000	5.557.000	4.230.600	4.230.600	4.230.600
contribuții la salarizarea personalului neclerical	8.090.000	8.220.000	5.829.081	5.829.081	5.829.081
- plati efectuate in anii precedenti si recup.in anul curent					
» Biblioteca jud.,Marin Preda,,	1.311.000	1.311.000	850.269	850.269	850.269
- ch.personal	1.025.000	1.025.000	705.684	705.684	705.684
- bunuri și servicii	286.000	286.000	144.585	144.585	144.585
- plati efectuate in anii precedenti si recup.in anul curent					
» Centrul de Conservare si Promovare	4.207.000	4.207.000	3.307.000	3.307.000	3.307.000
transferuri între unități ale adm.publice locale	4.207.000	4.207.000	3.307.000	3.307.000	3.307.000
» Muzeu	1.350.000	1.350.000	923.600	923.600	923.600
transferuri între unități ale adm.publice locale	1.350.000	1.350.000	923.600	923.600	923.600
» Alte servicii cultura	425.000	425.000			
- bunuri și servicii	425.000	425.000			
» Servicii religioase contribuții personal neclerical	8.090.000	8.220.000	5.829.081	5.829.081	5.829.081
contribuții la salarizarea personalului neclerical	8.090.000	8.220.000	5.829.081	5.829.081	5.829.081
► Asistență socială	61.807.000	62.687.000	35.770.463	35.770.463	35.770.463
cheltuieli de personal	49.845.000	49.845.000	31.459.712	31.459.712	31.459.712
bunuri și servicii	10.274.000	11.154.000	3.914.846	3.914.846	3.914.846
asistența socială	414.000	414.000	211.483	211.483	211.483
transferuri ANPH	849.000	849.000	216.633	216.633	216.633
- Alte chelt. - Sume aferente pers.cu handicap neincadrate	425.000	425.000	251.180	251.180	251.180
- plati efectuate in anii precedenti si recup.in anul curent			-283.392	-283.392	-283.392
» Directia Generala de Asistentă Sociala si Protecția Copilului	61.582.000	62.462.000	35.678.329	35.678.329	35.678.329
cheltuieli de personal	49.695.000	49.695.000	31.371.678	31.371.678	31.371.678
bunuri și servicii	10.274.000	11.154.000	3.914.846	3.914.846	3.914.846
asistența socială	414.000	414.000	211.483	211.483	211.483
transferuri ANPH	849.000	849.000	216.633	216.633	216.633
- Alte chelt. - Sume aferente pers.cu handicap neincadrate	350.000	350.000	247.080	247.080	247.080
- plati efectuate in anii precedenti si recup.in anul curent			-283.392	-283.392	-283.392
» comisie protecție copil	75.000	75.000	46.503	46.503	46.503
» comisie expertiza pers.cu handicap	75.000	75.000	41.531	41.531	41.531
- Alte chelt. - Sume despagubiri civile comisia de expertiza pers.cu handicap	75.000	75.000	4.100	4.100	4.100
► Servicii	4.275.000	4.075.000	2.942.000	2.942.000	2.942.000
» Serv.Cooperare	368.000	368.000	298.000	298.000	298.000
transferuri între unități ale adm.publice locale	368.000	368.000	298.000	298.000	298.000
» Serv.Informatic	927.000	927.000	510.000	510.000	510.000
transferuri între unități ale adm.publice locale	927.000	927.000	510.000	510.000	510.000
» S.D.P.P.	2.980.000	2.780.000	2.134.000	2.134.000	2.134.000
transferuri între unități ale adm.publice locale	2.980.000	2.780.000	2.134.000	2.134.000	2.134.000
► Alte acțiuni economice	13.000.000	12.370.000	6.046.292	6.046.292	6.046.292
- bunuri și servicii	13.000.000	12.370.000	6.046.292	6.046.292	6.046.292
- plati efectuate in anii precedenti si recup.in anul curent					
► Transporturi	21.819.000	20.969.000	5.168.089	5.168.089	5.168.089
- bunuri și servicii	19.423.000	18.573.000	3.371.725	3.371.725	3.371.725
- rambursare credite	2.396.000	2.396.000	1.796.364	1.796.364	1.796.364
- plati efectuate in anii precedenti si recup.in anul curent					
EXCEDENT :					19.505.162


PREȘEDINTE,
Ionel Dănuț CRISTESCU



CONTRASEMNEAZĂ,
SECRETAR AL JUDEȚULUI,
Silvia OPRESCU



SE CONFIRMĂ AUTENTICITATEA
PREZENTEI COPII CU ACTUL ORIGINAL
Secretar al Județului TELEORMAN
Jr. SILVIA OPRESCU




EXECUȚIA
BUGETULUI PROPRIU AL JUDEȚULUI PENTRU SECȚIUNEA DE DEZVOLTARE
LA DATA DE 30 SEPTEMBRIE 2019

- lei -


Denumire indicator	Prevederi bugetare		Drepturi constatate		Încasări realizate
	initiale	definitive	Total, din care	din anul curent	
► Venituri din valorificarea unor bunuri					
► Transferuri voluntare	49.096.000	50.728.000	25.000.000	25.000.000	25.000.000
- Varsaminte din secțiunea de funcționare	49.096.000	50.728.000	25.000.000	25.000.000	25.000.000
Sume din excedentul anului 2017					
► Alte operațiuni financiare			-2.000	-2.000	-2.000
Finantare Scoala Rosiori - S.D.			-2.000	-2.000	-2.000
► Subvenții de la bugetul de stat	76.654.000	79.896.000	41.721	41.721	41.721
- subvenții de la bugetul de stat către bugetele locale pentru finanțarea aparatului medical și echipamentelor de comunicații în urgență în sănătate		3.209.000			
- subvenții de la bugetul de stat către bugetele locale necesare susținerii derulării proiectelor finanțate din FEN postaderare	127.000	160.000	41.721	41.721	41.721
- subvenții pentru finanțarea Programului Național de Dezvoltare Locală (OG 28)	76.527.000	76.527.000			
► Subvenții de la alte Administrații					
► Sume primite U.E.	459.000	459.000	148.297	148.297	148.297
► Fondul European de Dezvoltare Regională (FEDR)	459.000	459.000	148.297	148.297	148.297
- sume primite în contul plăților efectuate în anul curent	459.000	459.000	12.430	12.430	12.430
- sume primite în contul plăților efectuate în anii anteriori			135.867	135.867	135.867
- prefinanțare					
Sume primite de la UE/ Fondul Social European FSE	262.000	475.000	55.145	55.145	55.145
Alte sume din fond. UE pt. Programe operaționale finanțate din cadrul financiar 2014-2020	262.000	475.000	55.145	55.145	55.145
TOTAL VENITURI :	126.471.000	131.558.000	25.243.163	25.243.163	25.243.163
Denumire indicator	Credite bugetare		Angajamente bugetare	Angajamente legale	Plati efectuate
	initiale	trimestriale			
TOTAL CHELTUIELI :	129.793.000	134.880.000	21.116.972	21.116.972	21.116.972
>proiecte cu finanțare din fonduri externe	1.781.000	2.027.000	247.648	247.648	247.648
>cheltuieli de capital	124.385.000	125.972.000	19.955.080	19.955.080	19.955.080
>rambursare credite	1.350.000	1.350.000	1.012.380	1.012.380	1.012.380
>transferuri pentru finanțarea investițiilor în spitale	2.277.000	5.531.000			
>plati efectuate în anii precedenți și recup. în anul curent			-98.135	-98.135	-98.135

Denumire indicator	Credite bugetare		Angajamente bugetare	Angajamente legale	Plati efectuate
	initiale	trimestriale			
► Autorități executive	2.100.000	2.030.000	190.214	190.214	190.214
active nefinanciare	2.100.000	2.030.000	190.214	190.214	190.214
► Alte servicii					
active nefinanciare(OMEPTA)					
► Aparare	15.000	5.000			
active nefinanciare	15.000	5.000			
► Ordine Publică	5.000	5.000	3.780	3.780	3.780
active nefinanciare	5.000	5.000	3.780	3.780	3.780
► Învățământ special	45.000	67.000			
active nefinanciare Școala Alexandria	20.000	42.000			
active nefinanciare Scoala Rosiori	5.000	5.000			
active nefinanciare Centru Judetean de Resurse si As	20.000	20.000			
► Sănătate	2.277.000	5.531.000	-82.372	-82.372	-82.372
transferuri pentru finantarea investitiilor Spitalul Judetean de Urgenta Alexandria	2.277.000	5.486.000			
transferuri Spitalul de Psihiatrie Poroschia		45.000			
- plati efectuate in anii precedenti si recup.in anul curent			-82.372	-82.372	-82.372
► Cultură	1.081.000	1.081.000	55.990	55.990	55.990
alte transferuri de capital Biblioteca Judeteana	1.025.000	1.025.000	24.990	24.990	24.990
alte transferuri de capital Centru de Conservare și Pro	40.000	40.000	25.000	25.000	25.000
alte transferuri de capital Muzeu	16.000	16.000	6.000	6.000	6.000
► Asigurări și Asistență socială	1.603.000	2.398.000	187.355	187.355	187.355
» Direcția Generală de Asistență Socială și Protecția Copilului	1.603.000	2.398.000	187.355	187.355	187.355
- Sume primite de la UE/alti donatori in contul platilor efectuate si prefinantari aferente cadrului financiar 2014-2020 (FSE)	881.000	881.000	171.111	171.111	171.111
active nefinanciare	722.000	1.517.000	16.244	16.244	16.244
► 70.02 SERVICII SI DEZVOLTARE PUBLICA	20.000	20.000	6.000	6.000	6.000
alte transferuri de capital Serviciul Deservire Pază și Pr	20.000	20.000	6.000	6.000	6.000
► Actiuni generale economice, comerciale si de munca	2.771.000	3.017.000	1.097.710	1.097.710	1.097.710
- proiecte cu finantare din fonduri externe	900.000	1.146.000	76.537	76.537	76.537
- active nefinanciare	521.000	521.000	8.794	8.794	8.794
- rambursare credite	1.350.000	1.350.000	1.012.380	1.012.380	1.012.380
► Agricultură			-15.764	-15.764	-15.764
- plati efectuate in anii precedenti si recup.in anul curent			-15.764	-15.764	-15.764
► Transporturi	119.876.000	120.726.000	19.674.059	19.674.059	19.674.059
- active nefinanciare	119.876.000	120.726.000	19.674.059	19.674.059	19.674.059
EXCEDENT :	3.322.000,00				4.126.191

PREȘEDINTE,
Ionel Dănuț CRISTESCU



CONTRASEMNEAZĂ,
SECRETAR AL JUDEȚULUI,
Silvia Oprescu



SE CONFIRMĂ AUTENTICITATEA
PREZENTEI COPII CU ACTUL ORIGINAL
Secretar al Județului TELEORMAN
Jr. SILVIA OPRESCU