

CONSILIUL JUDETEAN TELEORMAN

HOTĂRÂRE

privind : aprobarea execuției bugetului propriu al județului pentru secțiunile de funcționare și dezvoltare, la 30 iunie 2019.

Consiliul Județean Teleorman, întrunit în ședință ordinară, conform prevederilor art.178 alin.(1) din O.U.G. nr.57/2019, privind Codul administrativ,

Având în vedere :

- referatul de aprobare nr. 8478 din 09 iulie 2019 al Președintelui Consiliului Județean Teleorman;
- raportul de specialitate nr. 8554 din 10 iulie 2019 al Direcției economice, buget-finanțe, privind necesitatea aprobării execuției bugetului propriu al județului pentru secțiunile de funcționare și dezvoltare, la 30 iunie 2019;
- avizele comisiilor de specialitate pe principalele domenii de activitate ale Consiliului Județean;
- prevederile art. 49 alin.(12) din Legea nr.273/2006 privind finanțele publice locale, cu modificările și completările ulterioare;
- prevederile Ordinului Ministerului Finanțelor Publice nr. 1998/2019, pentru aprobarea Normelor metodologice privind întocmirea și depunerea situațiilor financiare trimestriale și a unor rapoarte financiare lunare ale instituțiilor publice în anul 2019, precum și pentru modificarea și completarea normelor metodologice privind organizarea și conducerea contabilității instituțiilor publice;
- prevederile art. 173 alin(1) lit.b) și alin(3) lit.a) din O.U.G. nr.57/2019 privind Codul administrativ;

În temeiul dispozițiilor art. 182 din O.U.G. nr.57/2019, privind Codul administrativ,

HOTĂRĂȘTE :

Art.1. - Se aprobă contul de execuție al „Secțiunii de funcționare a bugetului propriu al județului” la 30 iunie 2019, conform anexei nr.1.

Art.2. - Se aprobă contul de execuție al „Secțiunii de dezvoltare a bugetului propriu al județului” la 30 iunie 2019, conform anexei nr.2.

Art.3. - Anexele nr.1 și 2 fac parte integrantă din prezenta hotărâre.

Art.4. - Președintele Consiliului Județean Teleorman, prin Direcția economică buget-finanțe, asigură punerea în aplicare a prevederilor prezentei hotărâri.

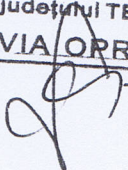
Art.5. - Secretarul județului, prin Compartimentul Cancelarie, va comunica actul administrativ instituțiilor interesate, în termenul prevăzut de lege.

PREȘEDINTE,
Ione Dănuț CRISTESCU



CONTRASEMNEAZĂ,
Secretar al județului,
Silvia OPRESCU

SE CONFIRMĂ AUTENTICITATEA
PREZENTEI COPII CU ACTUL ORIGINAL
Secretar al județului TELEORMAN
Jr. SILVIA OPRESCU



Alexandria,
Nr. 116 din 18 iulie 2019

EXECUȚIA
BUGETULUI PROPRIU AL JUDEȚULUI PENTRU SECȚIUNEA DE FUNCȚIONARE
LA DATA DE 30 Iunie 2019

- lei -

Denumire indicator	Prevederi bugetare		Drepturi constatate		Încasări realizate
	initiale	definitive	Total, din care	din anul curent	
► Venituri proprii	3.610.000	3.610.000	1.552.162	1.552.162	1.552.162
Taxe pe utilizarea bunurilor, autorizarea utilizării bunurilor sau pe desfasurarea de activități	1.331.000	1.331.000	188.439	188.439	188.439
Impozit pe mijloacele de transport	369.000	369.000	188.439	188.439	188.439
Taxe si tarife pentru eliberarea de licente si autorizatii de fuctionare	962.000	962.000			
Venituri din proprietate	2.279.000	2.279.000	1.363.723	1.363.723	1.363.723
Venituri din concesiuni si inchirieri	1.970.000	1.970.000	912.851	912.851	912.851
Contribuția de întreținere a persoanelor asistate			367.365	367.365	367.365
Contribuția părinților pentru întreținerea copiilor			6.572	6.572	6.572
Venituri din recuperarea chel.de judecată, imputații și despăgubiri			1.359	1.359	1.359
Venituri din amenzii, penalități si confiscari	13.000	13.000	290	290	290
Alte venituri (autorizații)	296.000	296.000	75.286	75.286	75.286
Sume din finanțarea anilor precedenti SF					
0402 COTE DIN IMPOZITUL PE VENIT	42.702.000	42.702.000	20.021.535	20.021.535	20.021.535
► Cote defalcate din impozitul pe venit	27.796.000	27.796.000	12.197.018	12.197.018	12.197.018
► 27% din 18,5 % cote din impozitul pe venit pentru echilibrarea bugetelor locale	14.906.000	14.906.000	7.824.517	7.824.517	7.824.517
SUME DEFALCATE DIN TVA	158.597.000	158.597.000	57.529.494	57.529.494	57.529.494
► Sume defalcate din taxa pe valoarea adăugată pentru finanțarea cheltuielilor descentralizate la nivelul județelor	15.503.000	15.503.000	5.523.834	5.523.834	5.523.834
> sistem protecție copil si handicap					
> invatamant special	1.670.000	1.670.000	836.000	836.000	836.000
> invatamat prescolar si primar	5.276.000	5.276.000	379.167	379.167	379.167
> contributii personal neclerical	8.090.000	8.090.000	4.034.000	4.034.000	4.034.000
> Serviciul Public Comunitar de Evidenta a Persoanelor	253.000	253.000	166.667	166.667	166.667
> finanțarea chelt.de funct. Camine pt.persoane varstnice	214.000	214.000	108.000	108.000	108.000
► Sume defalcate din taxa pe valoarea adăugată pentru drumurile județene	19.273.000	19.273.000	4.005.660	4.005.660	4.005.660
► Sume defalcate din taxa pe valoarea adăugată pentru echilibrarea bugetelor locale	123.821.000	123.821.000	48.000.000	48.000.000	48.000.000
► Sume din excedentul anului 2018					
Finantare Scoala Rosiori			-442.000	-442.000	-442.000
► Transferuri voluntare	-49.096.000	-49.096.000	-18.600.000	-18.600.000	-18.600.000
-Varsaminte din secțiunea de funcționare pentru finanțarea secțiunii de dezvoltare	-49.096.000	-49.096.000	-18.600.000	-18.600.000	-18.600.000
► Subvenții de la bugetul de stat	849.000	849.000	128.451	128.451	128.451
- pentru finanțarea drepturilor acordate persoanelor cu handicap	849.000	849.000	128.451	128.451	128.451
-subvenții de la bugetul de stat pentru finanțarea sănătății					
- Subvenții Fond Interventie					
- subvenții de la bugetul de stat pentru finanțarea camerelor agricole					
- subvenții primite de la bugetul de stat pentru finanțarea unor programe de interes national (camine batrani)					
- subvenții de la Administratia Fond pt.Mediu					
TOTAL VENITURI :	156.662.000	156.662.000	60.189.642	60.189.642	60.189.642

Denumire indicator	Credite bugetare		Angajamente bugetare	Angajamente legale	Plati efectuate
	initiale	definitive			
TOTAL CHELTUIELI :	156.662.000	156.662.000	53.167.199	53.167.199	53.167.199
>cheltuieli de personal	72.551.000	72.551.000	29.320.363	29.320.363	29.320.363
>bunuri si servicii	49.352.000	49.352.000	11.629.084	11.629.084	11.629.084
>dobanzi	1.750.000	1.750.000	527.461	527.461	527.461
>fond de rezerva	500.000	500.000			
>subventii catre institutii subordonate	12.576.000	12.576.000	5.998.600	5.998.600	5.998.600
>transferuri intre unitati ale adm publice locale	2.593.000	2.593.000	390.800	390.800	390.800
>asistenta sociala	414.000	414.000	128.228	128.228	128.228
>ajutoare sociale in natura	5.875.000	5.875.000	82.841	82.841	82.841
>alte cheltuieli	8.090.000	8.090.000	3.864.061	3.864.061	3.864.061
>alte cheltuieli - despagubiri civile					
>Alte chelt. - Sume aferente pers.cu handicap neincadrate	565.000	565.000	231.527	231.527	231.527
>rambursare credite	2.396.000	2.396.000	1.197.576	1.197.576	1.197.576
>plati efectuate in anii precedenti si recup. in anul curent			-203.341	-203.341	-203.341
▶ Autoritati publice	23.940.000	23.940.000	7.966.699	7.966.699	7.966.699
- ch.personal	21.500.000	21.500.000	7.565.331	7.565.331	7.565.331
- bunuri și servicii	2.300.000	2.300.000	341.585	341.585	341.585
- Alte chelt. - Sume aferente pers.cu handicap neincadrate	140.000	140.000	60.767	60.767	60.767
- plati efectuate in anii precedenti si recup.in anul curent			-984	-984	-984
▶ Alte servicii publice gen.	5.290.000	5.290.000	2.252.791	2.252.791	2.252.791
» Fond de rezervă	500.000	500.000			
» Serviciul Public Comunitar de Evidenta a Persoanelor	2.744.000	2.744.000	1.326.000	1.326.000	1.326.000
- transferuri intre unitati ale adm publice locale	2.744.000	2.744.000	1.326.000	1.326.000	1.326.000
» Alte serv publice gen.	2.046.000	2.046.000	926.791	926.791	926.791
- ch.personal					
- bunuri și servicii (cotizații)	1.500.000	1.500.000	727.065	727.065	727.065
- transferuri curente (C.M.A)	179.000	179.000	81.359	81.359	81.359
- transferuri curente primăria Saelele - Centrul social pt. îngrijire persoane vârsnice și persoane cu nevoi speciale	367.000	367.000	118.367	118.367	118.367
Alte transferuri - - transferuri catre UAT - acordare ajutoare					
▶ Dobândă	1.750.000	1.750.000	527.461	527.461	527.461
▶ Transferuri centre de zi	1.000.000	1.000.000			
▶ Apărare (C.Militar)	344.000	344.000	123.639	123.639	123.639
▶ Ordine Publică	277.000	277.000	46.827	46.827	46.827
cheltuieli de personal					
bunuri si servicii	77.000	77.000			
bunuri si servicii ISU	200.000	200.000	46.827	46.827	46.827
▶ Invatamant	7.321.000	7.321.000	356.793	356.793	356.793
cheltuieli de personal	181.000	181.000	55.309	55.309	55.309
bunuri si servicii	1.265.000	1.265.000	218.644	218.644	218.644
ajutoare sociale in natura	5.875.000	5.875.000	82.841	82.841	82.841
alte cheltuieli - Drspagubiri civile					
- plati efectuate in anii precedenti si recup.in anul curent					
> invatamant prescolar si primar	5.276.000	5.276.000			
ajutoare sociale in natura	5.276.000	5.276.000			
> invatamant special	2.045.000	2.045.000	356.793	356.793	356.793
cheltuieli de personal	181.000	181.000	55.309	55.309	55.309
bunuri si servicii	1.265.000	1.265.000	218.644	218.644	218.644
asistenta sociala	599.000	599.000	82.841	82.841	82.841
» Centrul Scolar pentru Educatie Incluziva Alexand.	923.000	923.000	292.186	292.186	292.186
cheltuieli de personal	21.000	21.000	12.834	12.834	12.834
bunuri si servicii	678.000	678.000	196.512	196.512	196.512
asistenta sociala	224.000	224.000	82.841	82.841	82.841
» Scoala Specială Rosiorii de Vede	800.000	800.000			
cheltuieli de personal	45.000	45.000			
bunuri si servicii	380.000	380.000			
asistenta sociala	375.000	375.000			
» Centrul Jud.de Resurse si Asistență Educationala	247.000	247.000	37.612	37.612	37.612
cheltuieli de personal	40.000	40.000	15.480	15.480	15.480
bunuri si servicii	207.000	207.000	22.132	22.132	22.132
- plati efectuate in anii precedenti si recup.in anul curent					
» Comisia de orientare scolara	75.000	75.000	26.995	26.995	26.995
cheltuieli de personal	75.000	75.000	26.995	26.995	26.995
▶ Sanatate	456.000	456.000	197.589	197.589	197.589
bunuri si servicii	258.000	258.000	102.196	102.196	102.196
transferuri curente Spitalul Alexandria					
transferuri curente Spitalul TBC	198.000	198.000	95.394	95.394	95.394


Denumire Indicator	Credite bugetare		Angajamente bugetare	Angajamente legale	Plati efectuate
	initiale	definitive			
► Cultură	15.383.000	15.383.000	7.291.244	7.291.244	7.291.244
- cheltuieli de personal	1.025.000	1.025.000	477.705	477.705	477.705
- bunuri si servicii	711.000	711.000	99.878	99.878	99.878
- transferuri intre unitati ale adm.publice locale	5.557.000	5.557.000	2.849.600	2.849.600	2.849.600
- contributii la salarizarea personalului neclerical	8.090.000	8.090.000	3.864.061	3.864.061	3.864.061
- plati efectuate in anii precedenti si recup.in anul curent					
► Biblioteca jud.,Marin Preda,,	1.311.000	1.311.000	577.583	577.583	577.583
- ch.personal	1.025.000	1.025.000	477.705	477.705	477.705
- bunuri și servicii	286.000	286.000	99.878	99.878	99.878
- plati efectuate in anii precedenti si recup.in anul curent					
► Centrul de Conservare si Promovare	4.207.000	4.207.000	2.239.000	2.239.000	2.239.000
- transferuri intre unitati ale adm.publice locale	4.207.000	4.207.000	2.239.000	2.239.000	2.239.000
► Muzeu	1.350.000	1.350.000	610.600	610.600	610.600
- transferuri intre unitati ale adm.publice locale	1.350.000	1.350.000	610.600	610.600	610.600
► Alte servicii cultura	425.000	425.000			
- bunuri și servicii	425.000	425.000			
► Servicii religioase contributii personal neclerical	8.090.000	8.090.000	3.864.061	3.864.061	3.864.061
- contributii la salarizarea personalului neclerical	8.090.000	8.090.000	3.864.061	3.864.061	3.864.061
► Asistență socială	61.807.000	61.807.000	23.803.587	23.803.587	23.803.587
- cheltuieli de personal	49.845.000	49.845.000	21.222.018	21.222.018	21.222.018
- bunuri si servicii	10.274.000	10.274.000	2.389.257	2.389.257	2.389.257
- asistenta sociala	414.000	414.000	128.228	128.228	128.228
- transferuri ANPH	849.000	849.000	95.681	95.681	95.681
- Alte chelt. - Sume aferente pers.cu handicap neincadrate	425.000	425.000	170.760	170.760	170.760
- plati efectuate in anii precedenti si recup.in anul curent			-202.357	-202.357	-202.357
► Directia Generala de Asistenta Sociala si Protectia Copilului	61.582.000	61.582.000	23.741.085	23.741.085	23.741.085
- cheltuieli de personal	49.695.000	49.695.000	21.162.716	21.162.716	21.162.716
- bunuri si servicii	10.274.000	10.274.000	2.389.257	2.389.257	2.389.257
- asistenta sociala	414.000	414.000	128.228	128.228	128.228
- transferuri ANPH	849.000	849.000	95.681	95.681	95.681
- Alte chelt. - Sume aferente pers.cu handicap neincadrate	350.000	350.000	167.560	167.560	167.560
- plati efectuate in anii precedenti si recup.in anul curent			-202.357	-202.357	-202.357
► comisie protecție copil	75.000	75.000	29.485	29.485	29.485
► comisie expertiza pers.cu handicap	75.000	75.000	29.817	29.817	29.817
- Alte chelt. - Sume despagubiri civile comisia de expertiza pers.cu handicap	75.000	75.000	3.200	3.200	3.200
► Servicii	4.275.000	4.275.000	1.823.000	1.823.000	1.823.000
► Serv.Cooperare	368.000	368.000	219.000	219.000	219.000
- transferuri intre unitati ale adm.publice locale	368.000	368.000	219.000	219.000	219.000
► Serv.Informatic	927.000	927.000	320.000	320.000	320.000
- transferuri intre unitati ale adm.publice locale	927.000	927.000	320.000	320.000	320.000
► S.D.P.P.	2.980.000	2.980.000	1.284.000	1.284.000	1.284.000
- transferuri intre unitati ale adm.publice locale	2.980.000	2.980.000	1.284.000	1.284.000	1.284.000
► Alte acțiuni economice	13.000.000	13.000.000	4.318.546	4.318.546	4.318.546
- bunuri si servicii	13.000.000	13.000.000	4.318.546	4.318.546	4.318.546
- plati efectuate in anii precedenti si recup.in anul curent					
► Transporturi	21.819.000	21.819.000	4.459.023	4.459.023	4.459.023
- bunuri si servicii	19.423.000	19.423.000	3.261.447	3.261.447	3.261.447
- rambursare credite	2.396.000	2.396.000	1.197.576	1.197.576	1.197.576
- plati efectuate in anii precedenti si recup.in anul curent					
EXCEDENT :					7.022.444

PREȘEDINTE,
Ionel Dănuț CRISTESCU



CONTRASEMNEAZĂ,
SECRETAR AL JUDEȚULUI,

Silvia OPRESCU



SE CONFIRMĂ AUTENTICITATEA
PREZENȚEI COPII CU ACTUL ORIGINAL
Secretarul Județului TELEORMAN
Jr. SILVIA OPRESCU


EXECUȚIA
BUGETULUI PROPRIU AL JUDEȚULUI PENTRU SECȚIUNEA DE DEZVOLTARE
LA DATA DE 30 IUNIE 2019

- lei -

Denumire indicator	Prevederi bugetare		Drepturi constatate		Încasări realizate
	initiale	definitive	Total din care	din anul curent	
► Venituri din valorificarea unor bunuri					
► Transferuri voluntare	49.096.000	49.096.000	18.600.000	18.600.000	18.600.000
-Varsaminte din sectiunea de functionare	49.096.000	49.096.000	18.600.000	18.600.000	18.600.000
Sume din excedentul anului 2017					
► Alte operatiuni financiare					
Finantare Scoala Rosiori - S.D.					
► Subventii de la bugetul de stat	76.654.000	79.863.000	5.979	5.979	5.979
- subventii de la bugetul de stat catre bugetele locale pentru finantarea aparaturii medicale si echipamentelor de comunicatii in urgenta in sanatate		3.209.000			
- subventii de la bugetul de stat catre bugetele locale necesare sustinerii derularii proiectelor finantate din FEN postaderare	127.000	127.000			
- subventii pentru finantarea Programului National de Dezvoltare Locala (OG 28)	76.527.000	76.527.000			
- subventii de la bugetul de stat catre bugetele locale necesare sustinerii derularii proiectelor finantate din fonduri externe nerambursabile (FEN) postaderare aferete perioadei de programare 2014-2020			5.979	5.979	5.979
► Subventii de la alte Administratii					
► Sume primite U.E.	459.000	459.000			
► Fondul European de Dezvoltare Regionala (FEDR)	459.000	459.000			
- sume primite in contul platilor efectuate in anul curent	459.000	459.000			
Sume primite de al UE/ Fondul Social European FSE	262.000	262.000	39.091	39.091	39.091
Alte sume din fond. UE pt. Programe operationale finantate din cadrul financiar 2014-2020	262.000	262.000	39.091	39.091	39.091
TOTAL VENITURI :	126.471.000	129.680.000	18.645.070	18.645.070	18.645.070
Denumire indicator	Credite bugetare		Angajamente bugetare	Angajamente legale	Plati efectuate
	initiale	trimestriale			
TOTAL CHELTUIELI :	129.793.000	133.002.000	17.583.262	17.583.262	17.583.262
>proiecte cu finantare din fonduri externe	1.781.000	1.781.000	132.351	132.351	132.351
>cheltuieli de capital	124.385.000	124.385.000	16.870.763	16.870.763	16.870.763
>rambursare credite	1.350.000	1.350.000	674.920	674.920	674.920
>transferuri pentru finantarea investitiilor in spitale	2.277.000	5.486.000			
>plati efectuate in anii precedenti si recup. in anul curent			-94.772	-94.772	-94.772

Denumire indicator	Credite bugetare		Angajamente bugetare	Angajamente legale	Plati efectuate
	initiale	trimestriale			
▶ Autorități executive	2.100.000	2.100.000	175.617	175.617	175.617
active nefinanciare	2.100.000	2.100.000	175.617	175.617	175.617
▶ Alte servicii					
active nefinanciare(OMEPTA)					
▶ Aparare	15.000	15.000			
active nefinanciare	15.000	15.000			
▶ Ordine Publică	5.000	5.000			
active nefinanciare	5.000	5.000			
▶ Învățământ special	45.000	45.000			
active nefinanciare Școala Alexandria	20.000	20.000			
active nefinanciare Școala Rosiori	5.000	5.000			
active nefinanciare Centru Judetean de Resurse si As	20.000	20.000			
▶ Sănătate	2.277.000	5.486.000	-82.372	-82.372	-82.372
transferuri pentru finantarea investitiilor Spitalul Judetean de Urgenta Alexandria	2.277.000	5.486.000			
transferuri Spitalul TBC Roșiorii de Vede					
- plati efectuate in anii precedenti si recup.in anul curent			-82.372	-82.372	-82.372
▶ Cultură	1.081.000	1.081.000			
alte transferuri de capital Biblioteca Judeteana	1.025.000	1.025.000			
alte transferuri de capital Centru de Conservare și Pro	40.000	40.000			
alte transferuri de capital Muzeu	16.000	16.000			
▶ Asigurări și Asistență socială	1.603.000	1.603.000	74.323	74.323	74.323
» Direcția Generală de Asistență Socială și Protecția Copilului	1.603.000	1.603.000	74.323	74.323	74.323
- Sume primite de la UE/alti donatori in contul platilor efectuate si prefinantari aferente cadrului financiar 2014-2020 (FSE)	881.000	881.000	74.323	74.323	74.323
active nefinanciare	722.000	722.000			
▶ 70.02 SERVICII SI DEZVOLTARE PUBLICA	20.000	20.000	6.000	6.000	6.000
alte transferuri de capital Serviciul Deservire Pază și Pr	20.000	20.000	6.000	6.000	6.000
▶ Acțiuni generale economice, comerciale și de muncă	2.771.000	2.771.000	741.339	741.339	741.339
- proiecte cu finantare din fonduri externe	900.000	900.000	58.028	58.028	58.028
- active nefinanciare	521.000	521.000	8.391	8.391	8.391
- rambursare credite	1.350.000	1.350.000	674.920	674.920	674.920
▶ Agricultură			-12.400	-12.400	-12.400
- plati efectuate in anii precedenti si recup.in anul curent			-12.400	-12.400	-12.400
▶ Transporturi	119.876.000	119.876.000	16.680.755	16.680.755	16.680.755
- active nefinanciare	119.876.000	119.876.000	16.680.755	16.680.755	16.680.755
EXCEDENT :	3.322.000,00				1.061.808

PREȘEDINTE,
Ionel Dănuț CRISTESCU



CONTRASEMNEAZĂ,
SECRETAR AL JUDEȚULUI,
Silvia Oprescu

SE CONFIRMĂ AUTENTICITATEA
PREZENTEI COPII CU ACTUL ORIGINAL
Secretar al Județului TELEORMAN
Jr. SILVIA OPRESCU