

## CONSILIUL JUDEȚEAN TELEORMAN

### HOTĂRÂRE

**privind : aprobarea execuției bugetului propriu al județului pentru secțiunile de funcționare și dezvoltare, la 31 martie 2018**

Consiliul Județean Teleorman, întrunit în ședință ordinară, conform prevederilor art.94 alin.(1) din Legea administrației publice locale nr.215/2001, republicată, cu modificările și completările ulterioare,

**Având în vedere :**

- raportul nr. 4234 din 12 aprilie 2018 al Președintelui Consiliului Județean Teleorman;
- raportul de specialitate nr. 4235 din 12 aprilie 2018 al Direcției economice, buget-finante, privind necesitatea aprobării execuției bugetului propriu al județului pentru secțiunile de funcționare și dezvoltare, la 31 martie 2018;
- Hotărârea Consiliului Județean Teleorman nr. 34 din 15 februarie 2018 privind aprobarea bugetului propriu al județului pe anul 2018 și estimările pentru anii 2019-2021;
- rapoartele de avizare ale comisiilor de specialitate pe principalele domenii de activitate ale Consiliului Județean;
- prevederile art.49 alin.(12) din Legea nr.273/2006 privind finanțele publice locale, cu modificările și completările ulterioare;
- prevederile Ordinului Ministerului Finanțelor Publice nr.1177/2018 pentru aprobarea Normelor metodologice privind întocmirea și depunerea situațiilor financiare ale instituțiilor publice la 31 decembrie 2017 și pentru modificarea altor norme metodologice în domeniul contabilității;
- prevederile art. 31 alin.(1) lit. „c”, alin.(4) lit. „b” și ale art.69 alin.(1) lit. „b”, alin.(3) lit. „a”, din Regulamentul de organizare și funcționare al Consiliului Județean Teleorman, aprobat prin Hotărârea nr.80 din 30 mai 2016;
- prevederile art.91 alin.(1) lit. „b”, alin.(3) lit. „a” și ale art 104 alin.(1) lit. „c” și alin.(4) lit. „b” din Legea nr.215/2001, republicată, cu modificările și completările ulterioare;

**În temeiul** dispozițiilor art. 97 din Legea administrației publice locale nr.215/2001, republicată, cu modificările și completările ulterioare,

### HOTĂRĂȘTE :

**Art.1.** - Se aprobă contul de execuție al „Secțiunii de funcționare a bugetului propriu al județului” la 31 martie 2018, conform anexei nr.1.

**Art.2.** - Se aprobă contul de execuție al „Secțiunii de dezvoltare a bugetului propriu al județului” la 31 martie 2018, conform anexei nr.2.

**Art.3.** - Anexele nr.1 și 2 fac parte integrantă din prezenta hotărâre.

**Art.4.** - Președintele Consiliului Județean Teleorman, prin Direcția economică buget-finanțe, asigură punerea în aplicare a prevederilor prezentei hotărâri.


**Art.5.** - Secretarul județului, prin Compartimentul Cancelarie, va comunica actul administrativ instituțiilor interesate, în termenul prevăzut de lege.



CONTRASEMNEAZĂ,  
Secretar al județului,  
jr. Silvia OPRESCU

DIRECȚIA ECONOMICĂ  
BUGET-FINANȚE,  
DIRECTOR EXECUTIV,  
ec. Valentina MELINTESCU

DIRECȚIA JURIDICĂ ȘI  
ADMINISTRAȚIE PUBLICA LOCALA,  
DIRECTOR EXECUTIV ,  
jr. Iuliana IONESCU



Alexandria,  
Nr. 55 din 25 aprilie 2018

**EXECUȚIA**  
**BUGETULUI PROPRIU AL JUDEȚULUI PENTRU SECȚIUNEA DE FUNCȚIONARE**  
**LA DATA DE 31 MARTIE 2018**


- lei -

Denumire indicator	Prevederi bugetare		Drepturi constatate		Încasări realizate
	initiale	definitive	Total, din care	din anul curent	
► Venituri proprii	9.222.000	9.222.000	691.659	691.659	691.659
Taxe pe utilizarea bunurilor, autorizarea utilizării bunurilor sau pe desfasurarea de activitati	900.000	900.000	10.396	10.396	10.396
Impozit pe mijloacele de transport	800.000	800.000	10.396	10.396	10.396
Taxe si tarife pentru eliberarea de licente si autorizatii de fuctionare	100.000	100.000			
<b>Venituri din proprietate</b>	<b>8.322.000</b>	<b>8.322.000</b>	<b>681.263</b>	<b>681.263</b>	<b>681.263</b>
Venituri din concesiuni si inchirieri	5.022.000	5.022.000	470.438	470.438	470.438
Contribuția de întreținere a persoanelor asistate	1.300.000	1.300.000	170.241	170.241	170.241
Contribuția părinților pentru întreținerea copiilor			2.006	2.006	2.006
Venituri din recuperarea chel.de judecată, imputații și despăgubiri	500.000	500.000	402	402	402
Venituri din amenzii, penalitatii si confiscari	700.000	700.000	1.000	1.000	1.000
Alte venituri (autorizații)	800.000	800.000	37.175	37.175	37.175
Sume din finantarea anilor precedenti SF					
<b>0402 COTE DIN IMPOZITUL PE VENIT</b>	<b>25.710.000</b>	<b>25.710.000</b>	<b>9.740.986</b>	<b>9.740.986</b>	<b>9.740.986</b>
► Cote defalcate din impozitul pe venit	18.183.000	18.183.000	6.839.445	6.839.445	6.839.445
► 27% din 18,5 % cote din impozitul pe venit pentru echilibrarea bugetelor locale	7.527.000	7.527.000	2.901.541	2.901.541	2.901.541
<b>SUME DEFALCATE DIN TVA</b>	<b>93.769.000</b>	<b>93.769.000</b>	<b>30.912.000</b>	<b>30.912.000</b>	<b>30.912.000</b>
► Sume defalcate din taxa pe valoarea adăugată pentru finanțarea cheltuielilor descentralizate la nivelul județelor	30.585.000	30.585.000	10.000.000	10.000.000	10.000.000
> sistem protecție copil si handicap	16.237.000	16.237.000	6.635.000	6.635.000	6.635.000
> invatamant special	1.619.000	1.619.000	600.000	600.000	600.000
> invatamant prescolar si primar	4.550.000	4.550.000	1.000.000	1.000.000	1.000.000
> contributii personal neclerical	5.965.000	5.965.000	1.465.000	1.465.000	1.465.000
> Serviciul Public Comunitar de Evidenta a Persoanelor	2.000.000	2.000.000	230.000	230.000	230.000
> finantarea chelt.de funct. Camine pt.persoane varstnice	214.000	214.000	70.000	70.000	70.000
► Sume defalcate din taxa pe valoarea adăugată pentru drumurile județene	12.034.000	12.034.000	3.009.000	3.009.000	3.009.000
► Sume defalcate din taxa pe valoarea adăugată pentru echilibrarea bugetelor locale	51.150.000	51.150.000	17.903.000	17.903.000	17.903.000
► Sume din excendentul anului 2017					
<b>Finantare Scoala Rosiori</b>			-164.000	-164.000	-164.000
► Transferuri voluntare	-500.000	-500.000	-500.000	-500.000	-500.000
-Varsaminte din secțiunea de funcționare pentru finanțarea secțiunii de dezvoltare	-500.000	-500.000	-500.000	-500.000	-500.000
► Subvenții de la bugetul de stat	66.123.000	66.123.000	15.107.563	15.107.563	15.107.563
- pentru finantarea drepturilor acordate persoanelor cu handicap	66.123.000	66.123.000	15.107.563	15.107.563	15.107.563
-subvenții de la bugetul de stat pentru finanțarea sănătății					
- sume primite de administratiile locale în cadrul programelor FEAGA implementate de APIA					
- subvenții de la bugetul de stat pentru finanțarea camerelor agricole					
- subvenții primite de la bugetul de stat pentru finanțarea unor programe de interes national (camine batrani)					
- subvenții de la Administatia Fond pt.Mediu					
<b>TOTAL VENITURI :</b>	<b>194.324.000</b>	<b>194.324.000</b>	<b>55.788.208</b>	<b>55.788.208</b>	<b>55.788.208</b>


Denumire indicator	Credite bugetare		Angajamente bugetare	Angajamente legale	Plati efectuate
	initiale	definitive			
<b>TOTAL CHELTUIELI :</b>	<b>194.324.000</b>	<b>194.324.000</b>	<b>34.807.751</b>	<b>34.807.751</b>	<b>34.807.751</b>
>cheltuieli de personal	67.390.000	67.390.000	11.036.717	11.036.717	11.036.717
>bunuri si servicii	27.703.000	27.703.000	2.543.360	2.543.360	2.543.360
>dobanzi	1.500.000	1.500.000	183.610	183.610	183.610
>fond de rezerva	1.000.000	1.000.000			
>subventii catre institutii subordonate	10.305.000	10.305.000	2.067.000	2.067.000	2.067.000
>transferuri intre unitati ale adm.publice locale	68.020.000	68.020.000	15.308.508	15.308.508	15.308.508
>asistenta sociala	272.000	272.000	48.409	48.409	48.409
>ajutoare sociale in natura	7.425.000	7.425.000	1.066.884	1.066.884	1.066.884
>alte cheltuieli	7.804.000	7.804.000	1.921.131	1.921.131	1.921.131
>alte cheltuieli - despagubiri civile	160.000	160.000	28.936	28.936	28.936
>Alte chelt. - Sume aferente pers.cu handicap neincadrate	349.000	349.000	78.888	78.888	78.888
>rambursare credite	2.396.000	2.396.000	598.788	598.788	598.788
>plati efectuate in anii precedenti si recup. in anul curent			-74.480	-74.480	-74.480
▶ <b>Autoritati publice</b>	24.070.000	24.070.000	3.558.601	3.558.601	3.558.601
- ch.personal	22.500.000	22.500.000	3.254.730	3.254.730	3.254.730
- bunuri si servicii	1.500.000	1.500.000	286.289	286.289	286.289
- Alte chelt. - Sume aferente pers.cu handicap neincadrate	70.000	70.000	18.088	18.088	18.088
- plati efectuate in anii precedenti si recup.in anul curent			-506	-506	-506
▶ <b>Alte servicii publice gen.</b>	5.634.000	5.634.000	797.501	797.501	797.501
» Fond de rezervă	1.000.000	1.000.000			
» Serviciul Public Comunitar de Evidenta a Persoanelor	2.264.000	2.264.000	470.000	470.000	470.000
- transferuri intre unitati ale adm.publice locale	2.264.000	2.264.000	470.000	470.000	470.000
» Alte serv.publice gen.	2.370.000	2.370.000	327.501	327.501	327.501
- ch.personal					
- bunuri si servicii (cotizații)	1.500.000	1.500.000	253.286	253.286	253.286
- transferuri curente (C.M.A)	165.000	165.000	39.991	39.991	39.991
- transferuri curente primăria Saelele - Centrul social pt. îngrijire persoane vârsnice și persoane cu nevoi speciale	287.000	287.000	34.224	34.224	34.224
- transferuri curente alte Centre rezidentiale pt.persoane varstice	418.000	418.000			
<b>Alte transferuri</b>					
▶ <b>Dobanda</b>	1.500.000	1.500.000	183.610	183.610	183.610
▶ <b>Transferuri centre de zi</b>	902.000	902.000	232.000	232.000	232.000
▶ <b>Aparare (C.Militar)</b>	300.000	300.000	35.246	35.246	35.246
▶ <b>Ordine Publica</b>	565.000	565.000	2.586	2.586	2.586
cheltuieli de personal					
bunuri si servicii	150.000	150.000			
bunuri si servicii ISU	415.000	415.000	2.586	2.586	2.586
▶ <b>Invatamant</b>	8.817.000	8.817.000	1.159.981	1.159.981	1.159.981
cheltuieli de personal	178.000	178.000	16.800	16.800	16.800
bunuri si servicii	1.054.000	1.054.000	67.668	67.668	67.668
ajutoare sociale in natura	7.425.000	7.425.000	1.066.884	1.066.884	1.066.884
alte cheltuieli - Drspagubiri civile	160.000	160.000	28.936	28.936	28.936
- plati efectuate in anii precedenti si recup.in anul curent			-20.307	-20.307	-20.307
> <b>invatamant prescolar si primar</b>	<b>6.833.000</b>	<b>6.833.000</b>	<b>1.066.884</b>	<b>1.066.884</b>	<b>1.066.884</b>
ajutoare sociale in natura	6.833.000	6.833.000	1.066.884	1.066.884	1.066.884
> <b>invatamant special</b>	<b>1.824.000</b>	<b>1.824.000</b>	<b>84.468</b>	<b>84.468</b>	<b>84.468</b>
cheltuieli de personal	178.000	178.000	16.800	16.800	16.800
bunuri si servicii	1.054.000	1.054.000	67.668	67.668	67.668
asistenta sociala	592.000	592.000			
» <b>Centrul Scolar pentru Educatie Incluziva Alexand.</b>	<b>815.000</b>	<b>815.000</b>	<b>89.265</b>	<b>89.265</b>	<b>89.265</b>
cheltuieli de personal	23.000	23.000	3.696	3.696	3.696
bunuri si servicii	391.000	391.000	56.633	56.633	56.633
asistenta sociala	296.000	296.000			
alte cheltuieli - Drspagubiri civile	105.000	105.000	28.936	28.936	28.936
» <b>Scoala Speciala Roslorii de Vede</b>	<b>851.000</b>	<b>851.000</b>			
cheltuieli de personal	40.000	40.000			
bunuri si servicii	460.000	460.000			
asistenta sociala	296.000	296.000			
alte cheltuieli - Drspagubiri civile	55.000	55.000			
» <b>Centrul Jud.de Resurse si Asistență Educationala</b>	<b>248.000</b>	<b>248.000</b>	<b>17.167</b>	<b>17.167</b>	<b>17.167</b>
cheltuieli de personal	45.000	45.000	6.132	6.132	6.132
bunuri si servicii	203.000	203.000	11.035	11.035	11.035
- plati efectuate in anii precedenti si recup.in anul curent			-20.307	-20.307	-20.307
» <b>Comisia de orientare scolara</b>	<b>70.000</b>	<b>70.000</b>	<b>6.972</b>	<b>6.972</b>	<b>6.972</b>
cheltuieli de personal	70.000	70.000	6.972	6.972	6.972
▶ <b>Sanatate</b>	400.000	400.000	32.409	32.409	32.409
bunuri si servicii	275.000	275.000	22.402	22.402	22.402
transferuri curente Spitalul Alexandria					
transferuri curente Spitalul TBC	125.000	125.000	10.007	10.007	10.007

Denumire indicator	Credite bugetare		Angajamente bugetare	Angajamente legale	Plati efectuate
	initiale	derivate			
► <b>Cultura</b>	13.540.000	13.540.000	3.072.989	3.072.989	3.072.989
cheltuieli de personal	828.000	828.000	182.605	182.605	182.605
bunuri si servicii	260.000	260.000	20.330	20.330	20.330
transferuri intre unitati ale adm.publice locale	4.648.000	4.648.000	950.000	950.000	950.000
contributii la salarizarea personalului neclerical	7.804.000	7.804.000	1.921.131	1.921.131	1.921.131
- plati efectuate in anii precedenti si recup.in anul curent			-1.077	-1.077	-1.077
► <b>Biblioteca jud.,Marin Preda,,</b>	<b>1.038.000</b>	<b>1.038.000</b>	<b>201.858</b>	<b>201.858</b>	<b>201.858</b>
- ch.personal	828.000	828.000	182.605	182.605	182.605
- bunuri și servicii	210.000	210.000	20.330	20.330	20.330
- plati efectuate in anii precedenti si recup.in anul curent			-1.077	-1.077	-1.077
► <b>Centrul de Conservare si Promovare</b>	<b>3.494.000</b>	<b>3.494.000</b>	<b>710.000</b>	<b>710.000</b>	<b>710.000</b>
transferuri intre unitati ale adm.publice locale	3.494.000	3.494.000	710.000	710.000	710.000
► <b>Muzeu</b>	<b>1.154.000</b>	<b>1.154.000</b>	<b>240.000</b>	<b>240.000</b>	<b>240.000</b>
transferuri intre unitati ale adm.publice locale	1.154.000	1.154.000	240.000	240.000	240.000
► <b>Alte servicii cultura</b>	<b>50.000</b>	<b>50.000</b>			
- bunuri și servicii	50.000	50.000			
► <b>Servicii religioase contributii personal neclerical</b>	<b>7.804.000</b>	<b>7.804.000</b>	<b>1.921.131</b>	<b>1.921.131</b>	<b>1.921.131</b>
contributii la salarizarea personalului neclerical	7.804.000	7.804.000	1.921.131	1.921.131	1.921.131
► <b>Asistență socială</b>	<b>118.951.000</b>	<b>118.951.000</b>	<b>24.023.036</b>	<b>24.023.036</b>	<b>24.023.036</b>
cheltuieli de personal	43.884.000	43.884.000	7.582.582	7.582.582	7.582.582
bunuri si servicii	8.393.000	8.393.000	1.391.549	1.391.549	1.391.549
asistenta sociala	272.000	272.000	48.409	48.409	48.409
transferuri ANPH	66.123.000	66.123.000	14.992.286	14.992.286	14.992.286
- Alte chelt. - Sume aferente pers.cu handicap neincadrate	279.000	279.000	60.800	60.800	60.800
- plati efectuate in anii precedenti si recup.in anul curent			-52.590	-52.590	-52.590
► <b>Directia Generala de Asistenta Sociala si Protectia Copilului</b>	<b>118.751.000</b>	<b>118.751.000</b>	<b>23.995.201</b>	<b>23.995.201</b>	<b>23.995.201</b>
cheltuieli de personal	43.684.000	43.684.000	7.554.747	7.554.747	7.554.747
bunuri si servicii	8.393.000	8.393.000	1.391.549	1.391.549	1.391.549
asistenta sociala	272.000	272.000	48.409	48.409	48.409
transferuri ANPH	66.123.000	66.123.000	14.992.286	14.992.286	14.992.286
- Alte chelt. - Sume aferente pers.cu handicap neincadrate	279.000	279.000	60.800	60.800	60.800
- plati efectuate in anii precedenti si recup.in anul curent			-52.590	-52.590	-52.590
► <b>comisie protectie copii</b>	<b>100.000</b>	<b>100.000</b>	<b>16.622</b>	<b>16.622</b>	<b>16.622</b>
► <b>comisie pers.cu handicap</b>	<b>100.000</b>	<b>100.000</b>	<b>11.213</b>	<b>11.213</b>	<b>11.213</b>
► <b>Servicii</b>	<b>3.393.000</b>	<b>3.393.000</b>	<b>647.000</b>	<b>647.000</b>	<b>647.000</b>
► <b>Serv.Cooperare</b>	<b>384.000</b>	<b>384.000</b>	<b>68.000</b>	<b>68.000</b>	<b>68.000</b>
transferuri intre unitati ale adm.publice locale	384.000	384.000	68.000	68.000	68.000
► <b>Serv.Informatic</b>	<b>709.000</b>	<b>709.000</b>	<b>139.000</b>	<b>139.000</b>	<b>139.000</b>
transferuri intre unitati ale adm.publice locale	709.000	709.000	139.000	139.000	139.000
► <b>S.D.P.P.</b>	<b>2.300.000</b>	<b>2.300.000</b>	<b>440.000</b>	<b>440.000</b>	<b>440.000</b>
transferuri intre unitati ale adm.publice locale	2.300.000	2.300.000	440.000	440.000	440.000
► <b>Alte actiuni economice</b>	<b>1.329.000</b>	<b>1.329.000</b>	<b>202.353</b>	<b>202.353</b>	<b>202.353</b>
- bunuri si servicii	1.329.000	1.329.000	202.353	202.353	202.353
- plati efectuate in anii precedenti si recup.in anul curent					
► <b>Transporturi</b>	<b>14.923.000</b>	<b>14.923.000</b>	<b>860.439</b>	<b>860.439</b>	<b>860.439</b>
- bunuri si servicii	12.527.000	12.527.000	261.651	261.651	261.651
- rambursare credite	2.396.000	2.396.000	598.788	598.788	598.788
- plati efectuate in anii precedenti si recup.in anul curent					
<b>EXCEDENT :</b>					<b>20.980.456</b>

PREȘEDINTE,  
Ionel Dănuț CRISTESCU




CONTRASEMNEAZĂ,  
SECRETAR AL JUDEȚULUI,  
jr. Silvia OPRESCU



DIRECȚIA ECONOMICĂ  
BUGET - FINANȚE,  
DIRECTOR EXECUTIV,  
ec. Valentina MELINTESCU



DIRECȚIA JURIDICĂ  
ȘI ADMINISTRAȚIE PUBLICA LOCALA,  
DIRECTOR EXECUTIV,  
jr. Iuliana IONESCU



SE CONFIRMĂ AUTENTICITATEA  
PREZENȚEI COPIL CU ACTUL ORIGINAL  
Secretar al Județului TELEORMAN  
S. SILVIA OPRESCU



**EXECUȚIA**  
**BUGETULUI PROPRIU AL JUDEȚULUI PENTRU SECȚIUNEA DE DEZVOLTARE**  
**LA DATA DE 31 MARTIE 2018**

- lei -

Denumire indicator	Prevederi bugetare		Drepturi constatate		Incasări realizate
	inițiale	definitive	Total, din care	din anul curent	
<b>▶ Venituri din valorificarea unor bunuri</b>			1.116	1.116	1.116
<b>▶ Transferuri voluntare</b>	500.000	500.000	500.000	500.000	500.000
- Varsaminte din secțiunea de funcționare	500.000	500.000	500.000	500.000	500.000
Sume din finanțarea anilor precedenți SD			1.000.000	1.000.000	1.000.000
<b>▶ Sume primite în cadrul mecanismului decontării cererilor de plată</b>					
Sume primite în cadrul mecanismului decontării cererilor de plată OG nr.27/2013					
<b>▶ Subvenții de la bugetul de stat</b>	34.986.000	34.986.000	17.113.759	17.113.759	17.113.759
- subvenții de la bugetul de stat către bugetele locale necesare susținerii derulării proiectelor finanțate din FEN postaderare 42.02.20 (OG27)					
- sume alocate din bugetul de stat aferente corcțiilor financiare					
- subvenții pentru finanțarea Programului National de Dezvoltare Locala (OG 28)	34.986.000	34.986.000	17.113.759	17.113.759	17.113.759
<b>▶ Subvenții de la alte Administrații</b>					
- subvenții din veniturile proprii ale Ministerului Sănătății către bugetele locale pentru finanțarea investițiilor în sănătate					
- subvenții pentru finanțarea subprogramului infrastructura la nivel județean					
<b>▶ Sume primite U.E.</b>					
<b>▶ Fondul European de Dezvoltare Regională (FEDR)</b>					
- sume primite în contul platilor efectuate în anul curent					
- sume primite în contul platilor efectuate în anii anteriori					
- prefinanțare					
<b>▶ Programe comunitare finanțate în perioada 2007-2013)</b>					
- sume primite în contul platilor efectuate în anii anteriori					
<b>TOTAL VENITURI :</b>	<b>35.486.000</b>	<b>35.486.000</b>	<b>18.614.875</b>	<b>18.614.875</b>	<b>18.614.875</b>
Denumire indicator	Credite bugetare		Angajamente bugetare	Angajamente legale	Plati efectuate
	inițiale	trimestriale			
<b>TOTAL CHELTUIELI :</b>	<b>64.243.000</b>	<b>64.243.000</b>	<b>17.798.326</b>	<b>17.798.326</b>	<b>17.798.326</b>
>proiecte cu finanțare din fonduri externe					
>cheltuieli de capital	61.187.000	61.187.000	17.382.457	17.382.457	17.382.457
>rambursare credite	1.350.000	1.350.000	337.460	337.460	337.460
>transferuri pentru finanțarea investițiilor în spitale	1.706.000	1.706.000	78.409	78.409	78.409
>plati efectuate în anii precedenți și recup. în anul c					
<b>▶ Autorități executive</b>	100.000	100.000	78.804	78.804	78.804

Denumire indicator	Credite bugetare		Angajamente bugetare	Angajamente legale	Plati efectuate
	initiale	trimestriale			
active nefinanciare	100.000	100.000	78.804	78.804	78.804
▶ <b>Alte servicii</b>					
active nefinanciare( OMEPTA)					
▶ <b>Aparare</b>	20.000	20.000			
active nefinanciare	20.000	20.000			
▶ <b>Ordine Publică</b>	44.000	44.000	43.295	43.295	43.295
active nefinanciare	44.000	44.000	43.295	43.295	43.295
▶ <b>Învățământ special</b>	470.000	470.000			
active nefinanciare Școala Alexandria					
active nefinanciare Școala Rosiori	450.000	450.000			
active nefinanciare Centru Judetean de Resurse si As	20.000	20.000			
▶ <b>Sănătate</b>	1.706.000	1.706.000	78.409	78.409	78.409
transferuri pentru finantarea investitiilor Spitalul Judetean de Urgenta Alexandria	1.706.000	1.706.000	78.409	78.409	78.409
transferuri Spitalul TBC Roșiorii de Vede					
▶ <b>Cultură</b>	527.000	527.000	20.992	20.992	20.992
alte transferuri de capital Biblioteca Judeteana	521.000	521.000	20.992	20.992	20.992
alte transferuri de capital Muzeu	6.000	6.000			
▶ <b>Asigurări și Asistență socială</b>	470.000	470.000			
» <b>Directia Generala de Asistenta Sociala si Protectia Copilului</b>	470.000	470.000			
active nefinanciare	470.000	470.000			
<b>70.02 SERVICII SI DEZVOLTARE PUBLICA</b>					
• Alte cheltuieli in domeniul locuintelor					
▶ <b>Actiuni generale economice, comerciale si de munca</b>	3.920.000	3.920.000	338.556	338.556	338.556
- proiecte cu finantare din fonduri externe					
- active nefinanciare	2.465.000	2.465.000	1.096	1.096	1.096
- active nefinanciare (participare capit.Piscicola)	105.000	105.000			
- rambursare credite	1.350.000	1.350.000	337.460	337.460	337.460
▶ <b>Agricultura</b>			-8.589	-8.589	-8.589
- plati efectuate in anii precedenti si recup.in anul curent			-8.589	-8.589	-8.589
▶ <b>Transporturi</b>	56.986.000	56.986.000	17.246.859	17.246.859	17.246.859
- active nefinanciare	56.986.000	56.986.000	17.246.859	17.246.859	17.246.859
<b>EXCEDENT :</b>	<b>28.757.000,00</b>	<b>28.757.000,00</b>			<b>816.549</b>

PREȘEDINTE,  
Ionel Dănuț CRISTESCU

CONTRASEMNEAZĂ,  
SECRETAR AL JUDEȚULUI,

jr. Silvia Oprescu

DIRECȚIA ECONOMICĂ  
BUGET - FINANȚE,  
DIRECTOR EXECUTIV,

ec. Valentina MELINȚESCU

DIRECȚIA JURIDICĂ  
ȘI ADMINISTRAȚIE PUBLICA LOCALA,  
DIRECTOR EXECUTIV,

jr. Iuliana IONESCU

