

CONSILIUL JUDEȚEAN TELEORMAN

HOTĂRÂRE

privind : aprobarea execuției bugetului propriu al județului pentru secțiunile de funcționare și dezvoltare, la 30 iunie 2017

Consiliul Județean Teleorman, întrunit în ședință ordinară, conform prevederilor art.94 alin.(1) din Legea administrației publice locale nr.215/2001, republicată, cu modificările și completările ulterioare,

Având în vedere :

- raportul nr. 7053 din 04 iulie 2017 al Președintelui Consiliului Județean Teleorman;
- raportul de specialitate nr. 7054 din 04 iulie 2017 al Direcției economice, buget-finante, privind necesitatea aprobării execuției bugetului propriu al județului pentru secțiunile de funcționare și dezvoltare, la 30 iunie 2017;
- Hotărârea Consiliului Județean Teleorman nr. 48 din 27 martie 2017 privind aprobarea bugetului propriu al județului pe anul 2017 și estimările pentru anii 2018-2020;
- rapoartele de avizare ale comisiilor de specialitate pe principalele domenii de activitate ale Consiliului Județean;
- prevederile art.49 alin.(12) din Legea nr.273/2006 privind finanțele publice locale, cu modificările și completările ulterioare;
- prevederile Ordinului Ministerului Finanțelor Publice nr.191/2017 pentru aprobarea Normelor metodologice privind întocmirea și depunerea situațiilor financiare trimestriale ale instituțiilor publice, precum și a unor raportări financiare lunare în anul 2017;
- prevederile art. 31 alin.(1) lit. „c”, alin.(4) lit. „b” și ale art.69 alin.(1) lit. „b”, alin.(3) lit. „a”, din Regulamentul de organizare și funcționare al Consiliului Județean Teleorman, aprobat prin Hotărârea nr.80 din 30 mai 2016;
- prevederile art.91 alin.(1) lit. „b”, alin.(3) lit. „a” și ale art 104 alin.(1) lit. „c” și alin.(4) lit. „b” din Legea nr.215/2001, republicată, cu modificările și completările ulterioare;

În temeiul dispozițiilor art. 97 din Legea administrației publice locale nr.215/2001, republicată, cu modificările și completările ulterioare,

HOTĂRĂȘTE :


Art.1. - Se aprobă contul de execuție al „Secțiunii de funcționare a bugetului propriu al județului” la 30 iunie 2017, conform anexei nr.1.

Art.2. - Se aprobă contul de execuție al „Secțiunii de dezvoltare a bugetului propriu al județului” la 30 iunie 2017, conform anexei nr.2.

Art.3. - Anexele nr.1 și 2 fac parte integrantă din prezenta hotărâre.

Art.4. - Președintele Consiliului Județean Teleorman, prin Direcția economică buget-finanțe, asigură punerea în aplicare a prevederilor prezentei hotărâri.

Art.5. - Secretarul județului, prin Compartimentul Cancelarie, va comunica actul administrativ instituțiilor interesate, în termenul prevăzut de lege.


PRESEDINTE,
Ionel Dănuț CRISTESCU

CONTRASEMNEAZĂ,
Secretar al județului,
jr. Silvia OPRESCU

**DIRECȚIA ECONOMICĂ
BUGET-FINANȚE,
DIRECTOR EXECUTIV,**
ec. Valentina MELINTESCU

**DIRECȚIA JURIDICĂ ȘI
ADMINISTRAȚIE PUBLICĂ LOCALĂ,
DIRECTOR EXECUTIV ,**
jr. Iuliăna IONESCU

SE CONFIRMĂ AUTENTICITATEA
PREZENTULUI CU ACTUL ORIGINAL
Teleorman, Consiliul Județean
SECRETAR AL JUDEȚULUI
OPRESCU

Alexandria,
Nr. 99 din 10 iulie 2017

EXECUȚIA
BUGETULUI PROPRIU AL JUDEȚULUI PENTRU SECȚIUNEA DE FUNCȚIONARE
LA DATA DE 30 Iunie 2017

- lei -

Denumire indicator	Prevederi bugetare		Drepturi constatate		Încasări realizate
	initiale	definitive	Total, din care	din anul curent	
► Venituri proprii	4.200.000	4.200.000	1.491.509	1.491.509	1.491.509
Taxe pe utilizarea bunurilor, autorizarea utilizării bunurilor sau pe desfasurarea de activitati	500.000	500.000	130.889	130.889	130.889
Impozit pe mijloacele de transport	400.000	400.000	130.889	130.889	130.889
Taxe si tarife pentru eliberarea de licente si autorizatii de functionare	100.000	100.000			
Venituri din proprietate	3.700.000	3.700.000	1.360.620	1.360.620	1.360.620
Venituri din concesiuni si inchirieri	2.000.000	2.000.000	953.762	953.762	953.762
Contributia de întreținere a persoanelor asistate			276.794	276.794	276.794
Contributia parintilor pt. întreținerea copiilor			700	700	700
Alte venituri din prestari servicii	1.300.000	1.300.000	96.879	96.879	96.879
Venituri din amenzii, penalitati si confiscari	100.000	100.000	3.000	3.000	3.000
Alte venituri	300.000	300.000	29.486	29.486	29.486
Sume din finantarea anilor precedenti SF					
0402 COTE DIN IMPOZITUL PE VENIT	35.124.000	35.124.000	17.975.780	17.975.780	17.975.780
► Cote defalcate din impozitul pe venit	24.324.000	24.324.000	12.448.601	12.448.601	12.448.601
► 27% din 18,5 % cote din impozitul pe venit pentru echilibrarea bugetelor locale	10.800.000	10.800.000	5.527.179	5.527.179	5.527.179
SUME DEFALCATE DIN TVA	67.136.000	67.136.000	30.724.000	30.724.000	30.724.000
► Sume defalcate din taxa pe valoarea adăugată pentru finanțarea cheltuielilor descentralizate la nivelul județelor	38.140.000	38.140.000	19.045.000	19.045.000	19.045.000
> sistem protectie copil si handicap	14.122.000	14.122.000	10.132.000	10.132.000	10.132.000
> invatamant special	9.600.000	9.600.000	3.800.000	3.800.000	3.800.000
> invatamant prescolar si primar	7.106.000	7.106.000	2.200.000	2.200.000	2.200.000
> contributi personal neclerical	6.017.000	6.017.000	2.368.000	2.368.000	2.368.000
> Serviciul Public Comunitar de Evidenta a Persoanelor	1.100.000	1.100.000	460.000	460.000	460.000
> finantarea chelt de funct. Camine pt persoane varstnice	195.000	195.000	85.000	85.000	85.000
► Sume defalcate din taxa pe valoarea adăugată pentru drumurile județene	11.165.000	11.165.000	5.583.000	5.583.000	5.583.000
► Sume defalcate din taxa pe valoarea adăugată pentru echilibrarea bugetelor locale	17.831.000	17.831.000	6.096.000	6.096.000	6.096.000
► Sume din excendentul anului 2016			2.887.000	2.887.000	2.887.000
Finantare Scoala Rosiori			-1.740.000	-1.740.000	-1.740.000
► Transferuri voluntare	-8.525.000	-8.606.000	-3.762.500	-3.762.500	-3.762.500
- Varsaminte din secțiunea de funcționare pentru finanțarea secțiunii de dezvoltare	-8.525.000	-8.606.000	-3.762.500	-3.762.500	-3.762.500
► Subvenții de la bugetul de stat	46.188.000	46.188.000	24.561.271	24.561.271	24.561.271
- pentru finanțarea drepturilor acordate persoanelor cu handicap	46.188.000	46.188.000	24.561.271	24.561.271	24.561.271
- subvenții de la bugetul de stat pentru finanțarea sănătății					
- sume primite de administratiile locale în cadrul programelor FEAGA implementate de APIA					
- subvenții de la bugetul de stat pentru finanțarea camerelor agricole					
- subvenții primite de la bugetul de stat pentru finanțarea unor programe de interes național (camine batrani)					
- subvenții de la Administratia Fond pt Mediu					
TOTAL VENITURI :	144.123.000	144.042.000	72.137.060	72.137.060	72.137.060

Denumire indicator	Credite bugetare		Angajamente bugetare	Angajamente legale	Plati efectuate
	initiale	definitive			
TOTAL CHELTUIELI :	147.477.000	147.396.000	64.411.292	64.411.292	64.411.292
>cheltuieli de personal	49.360.000	49.360.000	20.037.080	20.037.080	20.037.080
>bunuri si servicii	24.425.000	24.416.000	8.366.614	8.366.614	8.366.614
>dobanzi	1.000.000	1.000.000	177.630	177.630	177.630
>fond de rezerva	1.000.000	1.000.000			
>subventii catre institutii subordonate	6.921.000	6.921.000	3.034.000	3.034.000	3.034.000
>transferuri intre unitati ale adm.publice locale	47.962.000	47.962.000	25.474.917	25.474.917	25.474.917
>asistenta sociala	225.000	225.000	81.873	81.873	81.873
>ajutoare sociale in natura	7.232.000	7.232.000	2.654.288	2.654.288	2.654.288
>alte cheltuieli	6.167.000	6.167.000	3.472.091	3.472.091	3.472.091
>alte cheltuieli - despagubiri civile	789.000	789.000	49.992	49.992	49.992
>rambursare credite	2.396.000	2.396.000	1.197.576	1.197.576	1.197.576
>plati efectuate in anii precedenti si recup. in anul curent		-72.000	-134.768	-134.768	-134.768
▶ Autoritati publice	12.387.000	12.317.000	3.373.949	3.373.949	3.373.949
- ch. personal	10 500 000	10 500 000	3 067 204	3 067 204	3 067 204
- bunuri și servicii	1 420 000	1 350 000	342 896	342 896	342 896
- alte cheltuieli - Drspagubiri civile	467 000	467 000			
- plati efectuate in anii precedenti si recup.in anul curent			-36 151	-36 151	-36 151
▶ Alte servicii publice gen.	4.295.000	4.295.000	1.560.858	1.560.858	1.560.858
» Fond de rezervă	1.000.000	1.000.000			
» Serviciul Public Comunitar de Evidenta a Persoanelor	1.171.000	1.171.000	590.000	590.000	590.000
- transferuri intre unitati ale adm publice locale	1.171.000	1.171.000	590.000	590.000	590.000
» Alte serv. publice gen.	2.124.000	2.124.000	970.858	970.858	970.858
- ch. personal					
- bunuri și servicii (cotizații)	1 500 000	1 500 000	551 330	551 330	551 330
- transferuri curente (C.M.A)	165 000	165 000	78 528	78 528	78 528
- transferuri curente Centrul rezidential pt persoane varstice Talpa	254 000	254 000	254 000	254 000	254 000
- transferuri curente primăria Saelele - Centrul social pt îngrijire persoane vârstnice și persoane cu nevoi speciale	205 000	205 000	105 000	105 000	105 000
- plati efectuate in anii precedenti si recup.in anul curent			-18 000	-18 000	-18 000
Alte transferuri					
▶ Dobândă	1.000.000	1.000.000	177.630	177.630	177.630
▶ Transferuri centre de zi	902.000	902.000	464.000	464.000	464.000
▶ Apărare (C.Militar)	200.000	200.000	69.606	69.606	69.606
▶ Ordine Publică	300.000	300.000	40.001	40.001	40.001
cheltuieli de personal	20 000	20 000			
bunuri si servicii	50 000	50 000			
bunuri si servicii ISU	230 000	230 000	40 001	40 001	40 001
▶ Invatamant	19.017.000	19.006.000	6.008.812	6.008.812	6.008.812
cheltuieli de personal	10 431 000	10 431 000	3 125 161	3 125 161	3 125 161
bunuri si servicii	1 032 000	1 021 000	183 198	183 198	183 198
ajutoare sociale in natura	7 232 000	7 232 000	2 654 288	2 654 288	2 654 288
alte cheltuieli - Drspagubiri civile	322 000	322 000	49 992	49 992	49 992
- plati efectuate in anii precedenti si recup.in anul curent			-3 827	-3 827	-3 827
> invatamant prescolar si primar	7.106.000	7.106.000	2.654.288	2.654.288	2.654.288
ajutoare sociale in natura	7 106 000	7 106 000	2 654 288	2 654 288	2 654 288
> invatamant special	11.589.000	11.578.000	3.308.359	3.308.359	3.308.359
cheltuieli de personal	10 431 000	10 431 000	3 125 161	3 125 161	3 125 161
bunuri si servicii	1 032 000	1 021 000	183 198	183 198	183 198
asistenta sociala	126 000	126 000			
» Centrul Scolar pentru Educatie Incluziva Alexand.	4.816.000	4.816.000	2.200.703	2.200.703	2.200.703
cheltuieli de personal	4 211 000	4 211 000	1 991 748	1 991 748	1 991 748
bunuri si servicii	395 000	395 000	158 963	158 963	158 963
asistenta sociala	86 000	86 000			
alte cheltuieli - Drspagubiri civile	124 000	124 000	49 992	49 992	49 992
» Scoala Specială Rosiorii de Vede	3.952.000	3.952.000			
cheltuieli de personal	3 362 000	3 362 000			
bunuri si servicii	500 000	500 000			
asistenta sociala	40 000	40 000			
alte cheltuieli - Drspagubiri civile	50 000	50 000			
» Centrul Jud.de Resurse si Asistență Educationala	3.108.000	3.097.000	1.137.553	1.137.553	1.137.553
cheltuieli de personal	2 823 000	2 823 000	1 117 144	1 117 144	1 117 144
bunuri si servicii	137 000	126 000	24 236	24 236	24 236
alte cheltuieli - Drspagubiri civile	148 000	148 000			
- plati efectuate in anii precedenti si recup.in anul curent			-3 827	-3 827	-3 827
» Comisia de orientare scolara	35.000	35.000	16.269	16.269	16.269
cheltuieli de personal	35 000	35 000	16 269	16 269	16 269
▶ Sanatate	413.000	413.000	46.489	46.489	46.489
bunuri si servicii	288 000	288 000	30 061	30 061	30 061
transferuri curente Spitalul Alexandria					
transferuri curente Spitalul TBC	125 000	125 000	16 428	16 428	16 428

Denumire indicator	Credite bugetare		Angajamente bugetare	Angajamente legale	Plati efectuate
	initiale	definitive			
► Cultură	11.317.000	11.317.000	5.519.653	5.519.653	5.519.653
cheltuieli de personal	715 000	715 000	327 121	327 121	327 121
bunuri si servicii	414 000	414 000	53 441	53 441	53 441
transferuri intre unitati ale adm publice locale	4 021 000	4 021 000	1 667 000	1 667 000	1 667 000
contributii la salarizarea personalului neclerical	6 167 000	6 167 000	3 472 091	3 472 091	3 472 091
» Biblioteca jud., Marin Preda,,	929.000	929.000	380.562	380.562	380.562
- ch personal	715 000	715 000	327 121	327 121	327 121
- bunuri și servicii	214 000	214 000	53 441	53 441	53 441
» Centrul de Conservare si Promovare	2.994.000	2.994.000	1.240.000	1.240.000	1.240.000
transferuri intre unitati ale adm publice locale	2 994 000	2 994 000	1 240 000	1 240 000	1 240 000
» Muzeu	1.027.000	1.027.000	427.000	427.000	427.000
transferuri intre unitati ale adm publice locale	1 027 000	1 027 000	427 000	427 000	427 000
» Alte servicii cultura	200.000	200.000			
- bunuri și servicii	200 000	200 000			
» Servicii religioase contributii personal neclerical	6.167.000	6.167.000	3.472.091	3.472.091	3.472.091
contributii la salarizarea personalului neclerical	6 167 000	6 167 000	3 472 091	3 472 091	3 472 091
► Asistență socială	79.096.000	79.096.000	40.044.659	40.044.659	40.044.659
cheltuieli de personal	27 694 000	27 694 000	13 517 594	13 517 594	13 517 594
bunuri si servicii	4 866 000	4 938 000	1 963 253	1 963 253	1 963 253
asistenta sociala	225 000	225 000	81 873	81 873	81 873
transferuri intre unitati ale adm publice locale	123 000	123 000			
transferuri ANPH	46 188 000	46 188 000	24 556 961	24 556 961	24 556 961
- plati efectuate in anii precedenti si recup.in anul curent		-72 000	-75 021	-75 021	-75 021
» Asistenta acordata persoanelor in varsta	123.000	123.000			
» Centrul pentru Persoanele varstnice Cervenia	63.000	63.000			
transferuri intre unitati ale adm publice locale	63 000	63 000			
» Centrul pentru Persoanele varstnice Furculesti	60.000	60.000			
transferuri intre unitati ale adm publice locale	60 000	60 000			
► Direcția Generală de Asistență Socială și Protecția Copilului	78.908.000	78.908.000	40.008.764	40.008.764	40.008.764
cheltuieli de personal	27 629 000	27 629 000	13 481 699	13 481 699	13 481 699
bunuri si servicii	4 866 000	4 938 000	1 963 253	1 963 253	1 963 253
asistenta sociala	225 000	225 000	81 873	81 873	81 873
transferuri ANPH	46 188 000	46 188 000	24 556 961	24 556 961	24 556 961
- plati efectuate in anii precedenti si recup.in anul curent		-72 000	-75 021	-75 021	-75 021
» comisie protecție copil	40.000	40.000	18.491	18.491	18.491
» comisie pers.cu handicap	25.000	25.000	17.404	17.404	17.404
► Servicii	1.729.000	1.729.000	777.000	777.000	777.000
» Serv.Cooperare	273.000	273.000	128.000	128.000	128.000
transferuri intre unitati ale adm publice locale	273 000	273 000	128 000	128 000	128 000
» Serv.Informatic	393.000	393.000	149.000	149.000	149.000
transferuri intre unitati ale adm publice locale	393 000	393 000	149 000	149 000	149 000
» S.D.P.P.	1.063.000	1.063.000	500.000	500.000	500.000
transferuri intre unitati ale adm publice locale	1 063 000	1 063 000	500 000	500 000	500 000
► Alte acțiuni economice	373.000	373.000	70.752	70.752	70.752
- bunuri si servicii	373 000	373 000	72 520	72 520	72 520
- plati efectuate in anii precedenti si recup.in anul curent			-1 768	-1 768	-1 768
► Transporturi	16.448.000	16.448.000	6.257.884	6.257.884	6.257.884
- bunuri si servicii	14 052 000	14 052 000	5 060 308	5 060 308	5 060 308
- rambursare credite	2 396 000	2 396 000	1 197 576	1 197 576	1 197 576
- plati efectuate in anii precedenti si recup.in anul curent					
EXCEDENT :					7.725.768

PREȘEDINTE,
Ionel Dănuț CRISTESCU


CONTRASEMNEAZĂ,
SECRETAR AL JUDEȚULUI,
jr. Silvia OPRESCU

DIRECȚIA ECONOMICĂ
BUGET - FINANȚE,
DIRECTOR EXECUTIV,

ec. Valentina MELINTEȘCU


DIRECȚIA JURIDICĂ
ȘI ADMINISTRAȚIE PUBLICĂ LOCALĂ,
DIRECTOR EXECUTIV,

jr. Iuliana IONESCU




Denumire indicator	Credite bugetare		Angajamente bugetare	Angajamente legale	Plati efectuate
	initiale	trimestriale			
► Autorități executive		70.000			
active nefinanciare		70.000			
► Alte servicii					
active nefinanciare(OMEPTA)					
► Aparare					
active nefinanciare					
► Învățământ special	10.000	21.000			
active nefinanciare Școala Alexandria	10.000	10.000			
active nefinanciare Școala Rosiori					
active nefinanciare Centru Judetean de Resurse si /		11.000			
► Sănătate	2.416.000	3.153.000			
transferuri pentru finantarea investitiilor Spitalul Judetean de Urgenta Alexandria	2.366.000	2.366.000			
transferuri Spitalul TBC Roșiorii de Vede	50.000	787.000			
► Cultură	11.000	11.000	4.915	4.915	4.915
alte transferuri de capital Biblioteca Judeteana	5.000	5.000	4.915	4.915	4.915
alte transferuri de capital Muzeu	6.000	6.000			
► Asigurări și Asistență socială	104.000	104.000	26.775	26.775	26.775
» Direcția Generală de Asistența Socială și Protecția Copilului	104.000	104.000	26.775	26.775	26.775
active nefinanciare	104.000	104.000	26.775	26.775	26.775
70.02 SERVICII SI DEZVOLTARE PUBLICA					
• Alte cheltuieli in domeniul locuintelor					
► Actiuni generale economice, comerciale si de munca	4.955.000	4.955.000	679.568	679.568	679.568
- proiecte cu finantare din fonduri externe	2.006.000	2.006.000			
- active nefinanciare	1.599.000	1.599.000	4.649	4.649	4.649
- rambursare credite	1.350.000	1.350.000	674.920	674.920	674.920
► Transporturi	111.000.000	111.000.000	39.618.815	39.618.815	39.618.815
- active nefinanciare	111.000.000	111.000.000	39.618.815	39.618.815	39.618.815
EXCEDENT :	28.920.000,00	28.920.000,00			654.512

PREȘEDINTE,
Ionel Dănuț CRISTESCU



CONTRASEMNEAZĂ,
SECRETAR AL JUDEȚULUI,

jr. Silvia Oprescu




DIRECȚIA ECONOMICĂ
BUGET - FINANȚE,
DIRECTOR EXECUTIV,

ec. Valentina MELINTESCU



DIRECȚIA JURIDICĂ
ȘI ADMINISTRAȚIE PUBLICA LOCALA,
DIRECTOR EXECUTIV,

jr. Iuliana IONESCU



SE CONFIRMĂ AUTENTICITATEA
PREZENTELOR DOCUMENTELOR ORIGINAL
București, 10/07/2014
Jr. Silvia Oprescu

