

CONSILIUL JUDEȚEAN TELEORMAN

HOTĂRÂRE

privind : aprobarea contului anual de execuție al bugetului propriu al județului Teleorman, pe anul 2016

Consiliul Județean Teleorman întrunit în ședință ordinară, conform prevederilor art.94 alin.(1) din Legea administrației publice locale nr.215/2001, republicată, cu modificările și completările ulterioare,

Având în vedere :

- raportul nr. 4972 din 09 mai 2017 al Președintelui Consiliului Județean Teleorman ;

- raportul comun de specialitate nr. 4973 din 09 mai 2017 al Direcției economice, buget-finante, Direcției managementul proiectelor cu finanțare internațională, Direcției dezvoltare locală privind necesitatea aprobării contului de execuție al bugetului propriu al județului Teleorman, pe anul 2016;

- rapoartele de avizare ale comisiilor de specialitate pe principalele domenii de activitate ale Consiliului Județean ;

- prevederile art.57 alin.(1), (3) și (4) din Legea nr.273/2006 privind finanțele publice locale, modificată și completată;

- prevederile art.31 alin.(1) lit.c) și alin.(4) literele a) și b) și ale art.69 alin.(1) lit.b) și f) și alin.(3) lit.a) din Regulamentul de organizare și funcționare al Consiliului Județean Teleorman, aprobat prin Hotărârea nr.80 din 30 mai 2016 ;

- prevederile art. 91 alin.(1) litera „b” alin.(3) litera „a” și art. 104 alin.(1) litera c) și alin.(4) litera b) din Legea nr.215/2001, republicată, cu modificările și completările ulterioare ;

În temeiul dispozițiilor art.97 din Legea administrației publice locale nr.215/2001, republicată, cu modificările și completările ulterioare,

HOTĂRĂȘTE :

Art.1. - Se aprobă contul anual de execuție al bugetului propriu al județului Teleorman - venituri, la data de 31.12.2016, conform anexei nr.1.

Art.2. - Se aprobă contul anual de execuție al bugetului propriu al județului Teleorman - cheltuieli, la data de 31.12.2016, conform anexei nr.2.

Art.3. - Se aprobă contul anual de execuție al bugetului instituțiilor publice finanțate din venituri proprii și subvenții - venituri, la data de 31.12.2016, conform anexei nr.3.

Art.4. - Se aprobă contul anual de execuție al bugetului instituțiilor publice finanțate din venituri proprii și subvenții - cheltuieli, la data de 31.12.2016, conform anexei nr.4.

Art.5. - Se aprobă raportul anual de performanță, la data de 31.12.2016, conform anexei nr.5.

Art.6. - Anexele nr.1 - 5 fac parte integrantă din prezenta hotărâre.

Art.7. - Președintele Consiliului Județean Teleorman, prin Direcția economică buget-finanțe asigură punerea în aplicare a prevederilor prezentei hotărâri.

Art.8. - Secretarul județului, prin Compartimentul Cancelarie, va comunica actul administrativ instituțiilor interesate, în termenul prevăzut de lege.



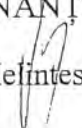
Contrasemnează,
SECRETAR AL JUDEȚULUI,

Jr. Silvia Oprescu




DIRECȚIA ECONOMICĂ,
BUGET-FINANȚE,

ec. Valentina Melintescu



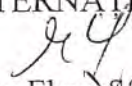
DIRECȚIA DEZVOLTARE
LOCALA,

ing. Victorița Păscuțu




DIRECȚIA MANAGEMENTUL
PROIECTELOR CU FINANȚARE
INTERNACIONALĂ,

ing. Elena Șfinteș



DIRECȚIA JURIDICĂ ȘI
ADMINISTRAȚIE PUBLICĂ LOCALĂ

jr. Iuliana Ionescu



Alexandria,
Nr. 72 din 29 mai 2017

CONTUL DE EXECUȚIE A BUGETULUI LOCAL- VENITURI

la data de 31.12.2016

-lei-

Denumirea indicatorilor	Cod indicator	Prevederi bugetare		Total, din care:	Drepturi constatate			Incasari realizate	Stingeri pe alte cai decat incasari	Drepturi constatate de incasat
		Initiale	trimestriale cumulate		din anii precedenti	din anul curent				
A	B	1	2	3=4+5	4	5	6	7	8=3-6-7	
NITURI -TOTAL(cod 00.02+00.15+00.16+00.17+45.02)	000102	177,252,000	310,112,650	269,353,935		269,353,935	269,353,935			
NITURI PROPRII (cod 00.02-11.02-□ 37.02+ 00.15+16)	4990	58,192,000	36,371,000	36,352,324		36,352,324	36,352,324			
ENITURI CURENTE (cod 00.03+00.12)	0002	114,752,000	104,006,650	103,974,575		103,974,575	103,974,575			
JENITURI FISCALE (cod 04+06.02+00.09+00.10+00.11)	0003	89,889,000	101,006,650	101,179,400		101,179,400	101,179,400			
IMPOZIT PE VENIT, PROFIT SI CASTIGURI DIN PITAL (cod 00.05+00.06+00.07)	0004	32,829,000	32,871,000	33,280,209		33,280,209	33,280,209			
2. IMPOZIT PE VENIT, PROFIT SI CASTIGURI DIN PITAL DE LA PERSOANE FIZICE(cod 03.02+04.02)	0006	32,829,000	32,871,000	33,280,209		33,280,209	33,280,209			
si sume defalcate din impozitul pe venit (cod 02.01+04.02.04)	0402	32,829,000	32,871,000	33,280,209		33,280,209	33,280,209			
de defalcate din impozitul pe venit	040201	22,739,000	22,739,000	23,148,657		23,148,657	23,148,657			
ne alocate din cotele defalcate din impozitul pe venit intru echilibrarea bugetelor locale	040204	10,090,000	10,132,000	10,131,552		10,131,552	10,131,552			
IMPOZITE SI TAXE PE BUNURI SI SERVICII (cod 02+12.02+15.02+16.02)	0010	57,060,000	68,135,650	67,899,191		67,899,191	67,899,191			
ne defalcate din TVA (cod 02.01+11.02.02+11.02.05+11.02.06+11.02.09)	1102	56,560,000	67,635,650	67,624,264		67,624,264	67,624,264			
ne defalcate din taxa pe valoarea adaugata pentru intrarea cheltuielilor descentralizate la nivelul judetelor	110201	35,036,000	39,669,000	39,657,614		39,657,614	39,657,614			
ne defalcate din taxa pe valoarea adaugata pentru muni	110205	8,663,000	8,663,000	8,663,000		8,663,000	8,663,000			
ne defalcate din taxa pe valoarea adaugata pentru echilibrarea bugetelor locale	110206	12,861,000	19,303,650	19,303,650		19,303,650	19,303,650			

A	B	1	2	3=4+5	4	5	6	7	8=3-6-7
Taxe pe utilizarea bunurilor, autorizarea utilizării bunurilor sau pe desfasurarea de activitati (cod 16.02.02+16.02.03+16.02.50)	1602	500,000	500,000	274,927		274,927	274,927		
Impozit pe mijloacele de transport (cod 16.02.02.01+16.02.02.02)	160202	400,000	400,000	274,927		274,927	274,927		
Impozit pe mijloacele de transport deținute de persoane fizice	16020201	100,000	100,000	70,750		70,750	70,750		
Impozit pe mijloacele de transport deținute de persoane juridice	16020202	300,000	300,000	204,177		204,177	204,177		
Taxe si tarife pentru eliberarea de licente si autorizatii de functionare	160203	100,000	100,000						
C. VENITURI NEFISCALE (cod 00.13+00.14)	0012	24,863,000	3,000,000	2,795,175		2,795,175	2,795,175		
C1. VENITURI DIN PROPRIETATE (cod 30.02+31.02)	0013	2,000,000	2,000,000	1,959,997		1,959,997	1,959,997		
Venituri din proprietate (cod 30.02.01+30.02.05+30.02.08+30.02.50)	3002	2,000,000	2,000,000	1,959,997		1,959,997	1,959,997		
Venituri din concesiuni si inchirieri (cod 30.02.05.30)	300205	2,000,000	2,000,000	1,959,997		1,959,997	1,959,997		
Alte venituri din concesiuni si inchirieri de catre institutiile publice	30020530	2,000,000	2,000,000	1,959,997		1,959,997	1,959,997		
C2. VANZARI DE BUNURI SI SERVICII (cod 33.02+34.02+35.02+36.02+37.02)	0014	22,863,000	1,000,000	835,178		835,178	835,178		
Venituri din prestari de servicii si alte activitati (cod 33.02.08+33.02.10+33.02.12+33.02.24+33.02.27+33.02.28+33.02.33+33.02.50)	3302	300,000	300,000	166,530		166,530	166,530		
Alte venituri din prestari de servicii si alte activitati	330250	300,000	300,000	166,530		166,530	166,530		
Amenzi, penalitati si confiscari (cod 35.02.01 la 35.02.03+35.02.50)	3502	100,000	100,000	20,004		20,004	20,004		
Venituri din amenzi si alte sanctiuni aplicate potrivit dispozitiilor legale (cod 35.02.01.02)	350201			1,000		1,000	1,000		
Venituri din amenzi si alte sanctiuni aplicate de catre alte institutii de specialitate	35020102			1,000		1,000	1,000		
Alte amenzi, penalitati si confiscari	350250	100,000	100,000	19,004		19,004	19,004		
Diverse venituri (cod 36.02.01+36.02.05+36.02.06 +36.02.07+36.02.11+36.02.14+36.02.22+36.02.23+36.02.31 +36.02.32+36.02.47+36.02.50)	3602	22,463,000	600,000	648,644		648,644	648,644		
Sume provenite din finantarea bugetara a anilor precedenti (cod 36.02.32.02+36.02.32.03)	360232	21,863,000		103,304		103,304	103,304		
Sume provenite din finantarea bugetara a anilor precedenti, aferente sectiunii de dezvoltare	36023202	18,111,000		7,019		7,019	7,019		
Sume provenite din finantarea bugetara a anilor precedenti,	36023203	3,752,000		96,285		96,285	96,285		


A	B	1	2	3=4+5	4	5	6	7	8=3-6-7
aferente sectiunii de functionare									
Alte venituri	360250	600,000	600,000	545,340		545,340	545,340		
Varsaminte din sectiunea de functionare pentru finantarea sectiunii de dezvoltare a bugetului local (cu semnul minus)	370203	-2,031,000	-1,158,000	-356,000		-356,000	-356,000		
Varsaminte din sectiunea de functionare	370204	2,031,000	1,158,000	356,000		356,000	356,000		
II. VENITURI DIN CAPITAL (cod 39.02)	0015			2,013		2,013	2,013		
Venituri din valorificarea unor bunuri (cod 39.02.01+39.02.03+39.02.04+ 39.02.07+39.02.10)	3902			2,013		2,013	2,013		
Venituri din valorificarea unor bunuri ale institutiilor publice	390201			88		88	88		
Venituri din vanzarea unor bunuri aparinand domeniului privat al statului sau al unitatilor administrativ-teritoriale	390207			1,925		1,925	1,925		
IV. SUBVENTII (cod 00.18)	0017	48,531,000	188,615,000	147,885,670		147,885,670	147,885,670		
SUBVENTII DE LA ALTE NIVELE ALE ADMINISTRATIEI PUBLICE (cod 42.02+43.02)	0018	48,531,000	188,615,000	147,885,670		147,885,670	147,885,670		
Subventii de la bugetul de stat (cod 42.02.01+42.02.05+42.02.10+42.02.12 la 42.02.18 la 42.02.21+42.02.28+42.02.29+42.02.32 la 42.02.36+42.02.40 la 42.02.42 la 42.02.45+42.02.51+42.02.52+ 42.02.54+42.02.55+42.02.62+42.02.65+ 42.02.66+42.02.67+42.02.69)	4202	48,531,000	188,615,000	147,885,670		147,885,670	147,885,670		
Subventii de la bugetul de stat catre bugetele locale pentru finantarea investitiilor in sanatate (cod 42.02.16.01 la 42.02.16.03)	420216		1,273,000						
Subventii de la bugetul de stat catre bugetele locale pentru finantarea aparatului medicale si echipamentelor de comunicatii in urgenta in sanatate	42021601		1,273,000						
Subventii de la bugetul de stat catre bugetele locale necesare sustinerii derularii proiectelor finantate din fonduri externe nerambursabile (FEN) postaderare	420220		612,000	612,236		612,236	612,236		
Finantarea drepturilor acordate persoanelor cu handicap	420221	41,563,000	47,660,000	47,632,090		47,632,090	47,632,090		
Subventii din bugetul de stat pentru finantarea camerelor agricole	420244	540,000	600,000	540,000		540,000	540,000		
Sume alocate din bugetul de stat aferente corectiilor financiare	420262		132,000	1,954,476		1,954,476	1,954,476		
Finantarea Programului National de Dezvoltare Locala	420265	6,428,000	138,338,000	97,146,868		97,146,868	97,146,868		
Sume primite de la UE/alti donatori in contul platilor efectuate si prefinantari (cod 45.02.01 la 45.02.05+45.02.07+45.02.08+45.02.15 la 45.02.21)	4502	13,969,000	17,491,000	17,491,677		17,491,677	17,491,677		
Fondul European de Dezvoltare Regionala (cod 45.02.01.01)	450201	13,969,000	17,369,000	17,369,918		17,369,918	17,369,918		

A	B	1	2	3=4+5	4	5	6	7	8=3-6-7
la 45.02.01.04)									
Sume primite in contul platilor efectuate in anii anteriori	45020102	13,869,000	17,369,000	17,412,468		17,412,468	17,412,468		
Prifinantare	45020103			-42,550		-42,550	-42,550		
Fondul Social European (cod 45.02.02.01 la 45.02.02.04)	450202		93,000	93,193		93,193	93,193		
Sume primite in contul platilor efectuate in anii anteriori	45020202		93,000	93,193		93,193	93,193		
Programe comunitare finantate in perioada 2007-2013 (cod 45.02.15.01 la 45.02.15.04)	450215		29,000	28,566		28,566	28,566		
Sume primite in contul platilor efectuate in anii anteriori	45021502		29,000	28,566		28,566	28,566		
VENITURILE SECTIUNII DE FUNCTIONARE (cod 00.02+00.16+00.17) - TOTAL	000102	136,713,000	151,108,650	151,783,646		151,783,646	151,783,646		
VENITURI PROPRII (00.02-11.02-37.02+00.16)	4990	40,081,000	36,371,000	36,343,292		36,343,292	36,343,292		
I. VENITURI CURENTE (cod 00.03+00.12)	0002	94,610,000	102,848,650	103,611,556		103,611,556	103,611,556		
A. VENITURI FISCALE (cod 00.04+06.02+00.09+00.10+00.11)	0003	89,889,000	101,006,650	101,179,400		101,179,400	101,179,400		
A1. IMPOZIT PE VENIT, PROFIT SI CASTIGURI DIN CAPITAL (cod 00.05+00.06+00.07)	0004	32,829,000	32,871,000	33,280,209		33,280,209	33,280,209		
A1.2. IMPOZIT PE VENIT, PROFIT SI CASTIGURI DIN CAPITAL DE LA PERSOANE FIZICE(cod 03.02+04.02)	0006	32,829,000	32,871,000	33,280,209		33,280,209	33,280,209		
Cote si sume defalcate din impozitul pe venit (cod 04.02.01+04.02.04)	0402	32,829,000	32,871,000	33,280,209		33,280,209	33,280,209		
Cote defalcate din impozitul pe venit	040201	22,739,000	22,739,000	23,148,657		23,148,657	23,148,657		
Sume alocate din cotele defalcate din impozitul pe venit pentru echilibrarea bugetelor locale	040204	10,090,000	10,132,000	10,131,552		10,131,552	10,131,552		
A4. IMPOZITE SI TAXE PE BUNURI SI SERVICII (cod 11.02+12.02+15.02+16.02)	0010	57,060,000	68,135,650	67,899,191		67,899,191	67,899,191		
Sume defalcate din TVA (cod 11.02.01+11.02.02+11.02.05+11.02.06+11.02.09)	1102	56,560,000	67,635,650	67,624,264		67,624,264	67,624,264		
Sume defalcate din taxa pe valoarea adaugata pentru finantarea cheltuielilor descentralizate la nivelul judetelor	110201	35,038,000	39,669,000	39,657,614		39,657,614	39,657,614		
Sume defalcate din taxa pe valoarea adaugata pentru drumuri	110205	8,663,000	8,663,000	8,663,000		8,663,000	8,663,000		
Sume defalcate din taxa pe valoarea adaugata pentru echilibrarea bugetelor locale	110206	12,861,000	19,303,650	19,303,650		19,303,650	19,303,650		
Taxe pe utilizarea bunurilor, autorizarea utilizarii bunurilor sau pe desfasurarea de activitati (cod 16.02.02+16.02.03+16.02.50)	1602	500,000	500,000	274,927		274,927	274,927		
Impozit pe mijloacele de transport (cod 16.02.02.01+16.02.02.02)	160202	400,000	400,000	274,927		274,927	274,927		

A	B	1	2	3=4+5	4	5	6	7	8=3-6-7
Impozit pe mijloacele de transport deținute de persoane fizice	16020201	100,000	100,000	70,750		70,750	70,750		
Impozit pe mijloacele de transport deținute de persoane juridice	16020202	300,000	300,000	204,177		204,177	204,177		
Taxe si tarife pentru eliberarea de licente si autorizatii de functionare	160203	100,000	100,000						
C. VENITURI NEFISCALE (cod 00.13+00.14)	0012	4,721,000	1,842,000	2,432,156		2,432,156	2,432,156		
C1. VENITURI DIN PROPRIETATE (cod 30.02+31.02)	0013	2,000,000	2,000,000	1,959,997		1,959,997	1,959,997		
Venituri din proprietate (cod 30.02.01+30.02.05+30.02.08+30.02.50)	3002	2,000,000	2,000,000	1,959,997		1,959,997	1,959,997		
Venituri din concesiuni si inchirieri (cod 30.02.05.30)	300205	2,000,000	2,000,000	1,959,997		1,959,997	1,959,997		
Alte venituri din concesiuni si inchirieri de catre institutiile publice	30020530	2,000,000	2,000,000	1,959,997		1,959,997	1,959,997		
C2. VANZARI DE BUNURI SI SERVICII (cod 33.02+34.02+35.02+36.02+37.02)	0014	2,721,000	-158,000	472,159		472,159	472,159		
Venituri din prestari de servicii si alte activitati (cod 33.02.08+33.02.10+33.02.12+33.02.24+33.02.27+33.02.28+33.02.33+33.02.50)	3302	300,000	300,000	166,530		166,530	166,530		
Alte venituri din prestari de servicii si alte activitati	330250	300,000	300,000	166,530		166,530	166,530		
Amenzi, penalitati si confiscari (cod 35.02.01 la 35.02.03+35.02.50)	3502	100,000	100,000	20,004		20,004	20,004		
Venituri din amenzi si alte sanctiuni aplicate potrivit dispozitiilor legale (cod 35.02.01.02)	350201			1,000		1,000	1,000		
Venituri din amenzi si alte sanctiuni aplicate de catre alte institutii de specialitate	35020102			1,000		1,000	1,000		
Alte amenzi, penalitati si confiscari	350250	100,000	100,000	19,004		19,004	19,004		
Diverse venituri (cod 36.02.01+36.02.05+36.02.06+36.02.11+36.02.14+36.02.32+36.02.50)	3602	4,352,000	600,000	641,625		641,625	641,625		
Sume provenite din finantarea bugetara a anilor precedenti (cod 36.02.32.03)	360232	3,752,000		96,285		96,285	96,285		
Sume provenite din finantarea bugetara a anilor precedenti, aferente sectiunii de functionare	36023203	3,752,000		96,285		96,285	96,285		
Alte venituri	360250	600,000	600,000	545,340		545,340	545,340		
Transferuri voluntare, altele decat subventiile (cod 37.02.01+37.02.03+37.02.50)	3702	-2,031,000	-1,158,000	-356,000		-356,000	-356,000		
Varsaminte din sectiunea de functionare pentru finantarea sectiunii de dezvoltare a bugetului local (cu semnul minus)	370203	-2,031,000	-1,158,000	-356,000		-356,000	-356,000		
IV. SUBVENTII (cod 00.18)	0017	42,103,000	48,260,000	48,172,090		48,172,090	48,172,090		

A	B	1	2	3=4+5	4	5	6	7	8=3-6-7
SUBVENTII DE LA ALTE NIVELE ALE ADMINISTRATIEI PUBLICE (cod 42.02+43.02)	0018	42,103,000	48,260,000	48,172,090		48,172,090	48,172,090		
Subventii de la bugetul de stat (cod 42.02.21+42.02.28+42.02.32 la 42.02.36+ 42.02.41+ 42.02.42+42.02.44+42.02.45+ 42.02.51+ 42.02.54+42.02.66)	4202	42,103,000	48,260,000	48,172,090		48,172,090	48,172,090		
Finantarea drepturilor acordate persoanelor cu handicap	420221	41,563,000	47,660,000	47,632,090		47,632,090	47,632,090		
Subventii din bugetul de stat pentru finantarea camerelor agricole	420244	540,000	600,000	540,000		540,000	540,000		
VENITURILE SECTIUNII DE DEZVOLTARE (00.02+00.15+00.16+00.17+45.02+48.02) - TOTAL	000102	40,539,000	159,004,000	117,570,289		117,570,289	117,570,289		
VENITURI PROPRII (cod 00.02-11.02-37.02+00.15+00.16)	4990	18,111,000		9,032		9,032	9,032		
I. VENITURI CURENTE (cod 00.03+00.12)	0002	20,142,000	1,158,000	363,019		363,019	363,019		
C. VENITURI NEFISCALE (cod 00.14)	0012	20,142,000	1,158,000	363,019		363,019	363,019		
C2. VANZARI DE BUNURI SI SERVICII (cod 36.02+37.02)	0014	20,142,000	1,158,000	363,019		363,019	363,019		
Diverse venituri (cod 36.02.07+36.02.22+36.02.23+36.02.31+36.02.32)	3602	18,111,000		7,019		7,019	7,019		
Sume provenite din finantarea bugetara a anilor precedenti (cod 36.02.32.02)	360232	18,111,000		7,019		7,019	7,019		
Sume provenite din finantarea bugetara a anilor precedenti, aferente sectiunii de dezvoltare	36023202	18,111,000		7,019		7,019	7,019		
Transferuri voluntare, altele decat subventiile (cod 37.02.04+37.02.05)	3702	2,031,000	1,158,000	356,000		356,000	356,000		
Varsaminte din sectiunea de functionare	370204	2,031,000	1,158,000	356,000		356,000	356,000		
II. VENITURI DIN CAPITAL (cod 39.02)	0015			2,013		2,013	2,013		
Venituri din valorificarea unor bunuri (cod 39.02.01+39.02.03+39.02.04+39.02.07+39.02.10)	3902			2,013		2,013	2,013		
Venituri din valorificarea unor bunuri ale institutiilor publice	390201			88		88	88		
Venituri din vanzarea unor bunuri apartinand domeniului privat al statului sau al unitatilor administrativ-teritoriale	390207			1,925		1,925	1,925		
IV. SUBVENTII (cod 00.18)	0017	6,428,000	140,355,000	99,713,580		99,713,580	99,713,580		
SUBVENTII DE LA ALTE NIVELE ALE ADMINISTRATIEI PUBLICE (cod 42.02+43.02)	0018	6,428,000	140,355,000	99,713,580		99,713,580	99,713,580		
Subventii de la bugetul de stat (cod 42.02.01+42.02.05+42.02.10+42.02.12 la 42.02.18+42.02.20+ 42.02.29+42.02.40+42.02.51+42.02.52+42.02.55+ 42.02.62+42.02.65+ 42.02.67+42.02.69)	4202	6,428,000	140,355,000	99,713,580		99,713,580	99,713,580		
Subventii de la bugetul de stat catre bugetele locale pentru finantarea investitiilor in sanatate (cod 42.02.16.01 la	420216		1,273,000						

A	B	1	2	3=4+5	4	5	6	7	8=3-6-7
12.16.03)									
venții de la bugetul de stat către bugetele locale pentru ntarea aparatului medicale și echipamentelor de unicatii în urgența în sănătate	42021601		1,273,000						
venții de la bugetul de stat către bugetele locale necesare inerii derularii proiectelor finanțate din fonduri externe mbursabile (FEN) postaderare	420220		612,236	612,236		612,236	612,236		
ne alocate din bugetul de stat aferente corecțiilor nciare	420262		132,000	1,954,476		1,954,476	1,954,476		
ntarea Programului National de Dezvoltare Locala	420265	6,428,000	138,338,000	97,146,868		97,146,868	97,146,868		
ne primite de la UE/alti donatori în contul platilor	4502	13,969,000	17,491,000	17,491,677		17,491,677	17,491,677		
itate și prefinantari (cod 45.02.01 la 12.05+45.02.07+45.02.08+45.02.15 la 45.02.21)									
dul European de Dezvoltare Regionala (cod 45.02.01.01 5.02.01.04)	450201	13,969,000	17,369,000	17,369,918		17,369,918	17,369,918		
ne primite în contul platilor efectuate în anii anteriori	45020102	13,969,000	17,369,000	17,412,468		17,412,468	17,412,468		
ințanțare	45020103			-42,550		-42,550	-42,550		
dul Social European (cod 45.02.02.01 la 45.02.02.04)	450202		93,000	93,193		93,193	93,193		
ne primite în contul platilor efectuate în anii anteriori	45020202		93,000	93,193		93,193	93,193		
grame comunitare finanțate în perioada 2007-2013 (cod 12.15.01 la 45.02.15.04)	450215		29,000	28,566		28,566	28,566		
ne primite în contul platilor efectuate în anii anteriori	45021502		29,000	28,566		28,566	28,566		



PREȘEDINTE,
Ionel Dămuț CRISTESCU

CONTRASEMNEAZĂ SECRETAR AL JUDEȚULUI,
Jr. Silvia OPRESCU

DIRECȚIA ECONOMICĂ
BUGET - FINANȚE
ec. Valentina MELINTEȘCU

DIRECȚIA DEZVOLTARE
LOCALA
ing. Victor PĂȘCUȚU

DIRECȚIA MANAGEMENTUL PROIECTELOR
CU FINANȚARE INTERNAȚIONALĂ,
ing. Elena SFINTEȘ

DIRECȚIA JURIDICĂ ȘI
ADMINISTRAȚIE PUBLICĂ LOCALĂ
Jr. Iuliana IONESCU

CONTUL DE EXECUTIE A BUGETULUI LOCAL- CHELTUIELI

la data de 31.12.2016

-lei-

Denumirea indicatorilor *)	Cod indicator	Credite de angajament	Credite bugetare		Angajamente bugetare	Angajamente legale	Plati efectuate	Angajamente legale de platit	Cheltuieli efective
			initiale	trimestriale cumulate					
A	B	1	2	3	4	5	6	7=5-6	8
AL CHELTUIELI (cod 4902)			177,252,000	331,975,650	258,993,043	258,993,043	258,943,256	49,787	196,762,994
2+59.02+63.02+70.02+74.02+79.02)									
ea I-a SERVICIIL PUBLICE GENERALE (cod 5002)			17,592,000	17,042,000	11,879,760	11,879,760	11,879,760		22,346,826
2+54.02+55.02+56.02)									
ritati publice si actiuni externe (cod 51.02.01)	5102		10,271,000	10,921,000	6,957,855	6,957,855	6,957,855		16,915,610
ritati executive si legislative (cod 51.02.01.03)	510201		10,271,000	10,921,000	6,957,855	6,957,855	6,957,855		16,915,610
ritati executive	51020103		10,271,000	10,921,000	6,957,855	6,957,855	6,957,855		16,915,610
servicii publice generale (cod 54.02.05 la 2.07+54.02.10+54.02.50)	5402		5,181,000	4,342,000	3,150,234	3,150,234	3,150,234		3,070,671
l de rezerva bugetara la dispozitia autoritatilor locale	540205		1,000,000	900,000					
icii publice comunitare de evidenta a persoanelor	540210		1,042,000	1,042,000	918,262	918,262	918,262		918,262
servicii publice generale	540250		3,139,000	2,400,000	2,231,972	2,231,972	2,231,972		2,152,409
zactii privind datoria publica si imprumuturi	5502		1,340,000	1,110,000	1,102,671	1,102,671	1,102,671		1,691,545
sferuni cu caracter general intre diferite nivele ale inistraliei (cod 56.02.06+56.02.07+56.02.09)	5602		800,000	669,000	669,000	669,000	669,000		669,000
sferuni din bugetele consiliilor judetene pentru finantarea relor pentru protectia copilului	560206		800,000	669,000	669,000	669,000	669,000		669,000
ea a II-a APARARE, ORDINE PUBLICA SI SIGURANTA IONALA (60.02+61.02)	5902		496,000	652,000	446,161	446,161	446,161		397,244
are (cod 60.02.02)	6002		290,000	305,000	277,782	277,782	277,782		226,195
are nationala	600202		290,000	305,000	277,782	277,782	277,782		226,195
ne publica si siguranta nationala (cod 61.02.03 +61.02.05+ 2.50)	6102		206,000	347,000	168,379	168,379	168,379		171,049

A	B	1	2	3	4	5	6	7=5-6	8
ectele civile si protectia contra incendiilor (protectie civila militara)	610205		206,000	247,000	168,379	168,379	168,379		171,049
cheltuieli in domeniul ordinii publice si sigurantei nationale	610250			100,000					
ea a III-a CHELTUIELI SOCIAL-CULTURALE(cod	6302		97,129,000	111,665,650	99,911,307	99,911,307	99,861,520	49,787	99,969,410
2)+66.02+67.02+68.02)									
itament (cod 65.02.03 la	6502		18,212,000	20,171,000	17,457,463	17,457,463	17,457,463		17,280,148
2).05+65.02.07+65.02.11+65.02.12+65.02.50)									
itament prescolar si primar (cod 65.02.03.01+65.02.03.02)	650203		8,200,000	8,587,000	7,383,125	7,383,125	7,383,125		7,383,125
itament prescolar	65020301		2,050,000	2,172,000	1,168,981	1,168,981	1,168,981		1,168,981
itament primar	65020302		6,150,000	6,415,000	6,214,144	6,214,144	6,214,144		6,214,144
itament nedefinit prin nivel (cod 65.02.07.04)	650207		10,012,000	11,584,000	10,074,338	10,074,338	10,074,338		9,897,023
itament special	65020704		10,012,000	11,584,000	10,074,338	10,074,338	10,074,338		9,897,023
iatate (cod 66.02.06+66.02.08+66.02.50)	6602		1,608,000	4,659,650	386,315	386,315	386,315		386,315
vicii medicale in unitati sanitare cu paturi (cod	660206		1,608,000	4,659,650	386,315	386,315	386,315		386,315
2).06.01+66.02.06.03)									
ale generale	66020601		1,608,000	4,659,650	386,315	386,315	386,315		386,315
ura, recreere si religie (cod	6702		10,912,000	11,160,000	9,925,397	9,925,397	9,925,397		9,838,640
2).03+67.02.05+67.02.06+67.02.50)									
vicii culturale (cod 67.02.03.02 la	670203		5,806,000	5,257,000	4,106,886	4,106,886	4,106,886		4,020,129
2).03.08+67.02.03.12+67.02.03.30)									
ioteci publice comunale, oratenesti, municipale	67020302		809,000	819,000	813,353	813,353	813,353		727,601
ree	67020303		818,000	818,000	806,809	806,809	806,809		805,804
ltre pentru conservarea si promovarea culturii traditionale	67020308		2,479,000	2,479,000	2,430,764	2,430,764	2,430,764		2,430,764
servicii culturale	67020330		1,700,000	1,141,000	55,960	55,960	55,960		55,960
vicii religioase	670206		5,106,000	5,753,000	5,668,511	5,668,511	5,668,511		5,668,511
servicii in domeniile culturii, recreerii si religiei	670250			150,000	150,000	150,000	150,000		150,000
jurari si asistenta sociala (cod 68.02.04 la	6802		66,397,000	75,675,000	72,142,132	72,142,132	72,092,345	49,787	72,464,307
2).06+68.02.10+68.02.11+68.02.12+68.02.15+68.02.50)									
sistenta acordata persoanelor in varsta	680204		1,657,000	1,727,000	1,355,622	1,355,622	1,355,622		1,355,622
sistenta sociala pentru familie si copii	680206		64,670,000	73,878,000	70,734,015	70,734,015	70,684,228	49,787	71,057,566
cheltuieli in domeniul asigurarilor si asistentei sociale (cod	680250		70,000	70,000	52,495	52,495	52,495		51,119
2).50.50)									
cheltuieli in domeniul asistentei sociale	68025050		70,000	70,000	52,495	52,495	52,495		51,119
tea a IV-a SERVICII SI DEZVOLTARE PUBLICA,	6902		1,410,000	1,410,000	1,305,045	1,305,045	1,305,045		1,305,045

A	B	1	2	3	4	5	6	7=5-6	8
UNITE, MEDIU SI APE (cod 70.02+74.02)									
institute, servicii si dezvoltare publica (cod 70.02.03+70.02.05)	7002		1,410,000	1,410,000	1,305,045	1,305,045	1,305,045		1,305,045
servicii in domeniul locuintelor, serviciilor si dezvoltarii unale	700250		1,410,000	1,410,000	1,305,045	1,305,045	1,305,045		1,305,045
ea a V-a ACTIUNI ECONOMICE	7902		60,625,000	201,206,000	145,450,770	145,450,770	145,450,770		72,744,469
02+81.02+83.02+84.02+87.02)	8002		18,020,000	19,739,000	15,344,811	15,344,811	15,344,811		56,443,632
uni generale economice, comerciale si de munca (cod 12.01+80.02.02)	800201		18,020,000	19,739,000	15,344,811	15,344,811	15,344,811		56,443,632
uni generale economice si comerciale (cod 12.01.06+80.02.01.09+80.02.01.10+80.02.01.30)	80020130		18,020,000	19,739,000	15,344,811	15,344,811	15,344,811		56,443,632
cheltuieli pentru actiuni generale economice si comerciale cultura, silvicultura, piscicultura si vanatoare (cod 83.02.03)	8302		540,000	600,000	540,000	540,000	540,000		578,456
cultura (cod 83.02.03.03+83.02.03.07+83.02.03.30)	830203		540,000	600,000	540,000	540,000	540,000		578,456
tere agricole	83020307		540,000	600,000	540,000	540,000	540,000		540,000
cheltuieli in domeniul agriculturii	83020330								38,456
isporturi (cod 84.02.03+84.02.04+84.02.06+84.02.50)	8402		42,065,000	180,867,000	129,565,959	129,565,959	129,565,959		15,722,381
isport rutier (cod 84.02.03.01 la 84.02.03.03)	840203		42,065,000	180,867,000	129,565,959	129,565,959	129,565,959		15,722,381
nuri si poduri	84020301		42,065,000	180,867,000	129,565,959	129,565,959	129,565,959		15,722,381
ELTUIELILE SECTIUNII DE FUNCTIONARE (cod 12+59.02+63.02+70.02+74.02+79.02)	4902		136,713,000	154,860,650	132,364,263	132,364,263	132,314,476	49,787	129,709,350
ea I-a SERVICII PUBLICE GENERALE (cod 12+54.02+55.02+56.02)	5002		17,502,000	16,833,000	11,726,228	11,726,228	11,726,228		12,251,198
iritati publice si actiuni externe (cod 51.02.01)	5102		10,181,000	10,794,000	6,883,887	6,883,887	6,883,887		6,819,982
iritati executive si legislative (cod 51.02.01.03)	510201		10,181,000	10,794,000	6,883,887	6,883,887	6,883,887		6,819,982
iritati executive	51020103		10,181,000	10,794,000	6,883,887	6,883,887	6,883,887		6,819,982
servicii publice generale (cod 54.02.05 la 12.07+54.02.10+54.02.50)	5402		5,181,000	4,260,000	3,070,670	3,070,670	3,070,670		3,070,671
d de rezerva bugetara la dispozitia autoritatilor locale	540205		1,000,000	900,000					
icii publice comunitare de evidenta a persoanelor	540210		1,042,000	1,042,000	918,262	918,262	918,262		918,262
servicii publice generale	540250		3,139,000	2,318,000	2,152,408	2,152,408	2,152,408		2,152,409
izactii privind datoria publica si imprumuturi	5502		1,340,000	1,110,000	1,102,671	1,102,671	1,102,671		1,691,545
isferuri cu caracter general intrre diferite nivele ale inistratiei (cod 56.02.06+56.02.07+56.02.09)	5602		800,000	669,000	669,000	669,000	669,000		669,000

A	B	1	2	3	4	5	6	7=5-6	8
transferuri din bugetele consiliilor județene pentru finanțarea activităților culturale și sportive pentru protecția copilului	560206		800,000	669,000	669,000	669,000	669,000		669,000
serviciul de protecție socială a copilului	5902		476,000	636,000	430,689	430,689	430,689		382,832
serviciul de protecție socială a copilului	6002		270,000	289,000	262,310	262,310	262,310		213,561
serviciul de protecție socială a copilului	600202		270,000	289,000	262,310	262,310	262,310		213,561
serviciul de protecție socială a copilului	6102		206,000	347,000	168,379	168,379	168,379		169,271
serviciul de protecție socială a copilului	610205		206,000	247,000	168,379	168,379	168,379		169,271
serviciul de protecție socială a copilului	610250			100,000					
serviciul de protecție socială a copilului	6302		96,639,000	108,174,650	99,741,521	99,741,521	99,691,734	49,787	99,813,053
serviciul de protecție socială a copilului	6502		18,192,000	20,151,000	17,437,867	17,437,867	17,437,867		17,270,841
serviciul de protecție socială a copilului	650203		8,200,000	8,587,000	7,383,125	7,383,125	7,383,125		7,383,125
serviciul de protecție socială a copilului	65020301		2,050,000	2,172,000	1,168,981	1,168,981	1,168,981		1,168,981
serviciul de protecție socială a copilului	65020302		6,150,000	6,415,000	6,214,144	6,214,144	6,214,144		6,214,144
serviciul de protecție socială a copilului	650207		9,992,000	11,564,000	10,054,742	10,054,742	10,054,742		9,887,716
serviciul de protecție socială a copilului	65020704		9,992,000	11,564,000	10,054,742	10,054,742	10,054,742		9,887,716
serviciul de protecție socială a copilului	6602		1,308,000	1,358,650	386,315	386,315	386,315		386,315
serviciul de protecție socială a copilului	660206		1,308,000	1,358,650	386,315	386,315	386,315		386,315
serviciul de protecție socială a copilului	66020601		1,308,000	1,358,650	386,315	386,315	386,315		386,315
serviciul de protecție socială a copilului	6702		10,842,000	11,090,000	9,867,688	9,867,688	9,867,688		9,807,458
serviciul de protecție socială a copilului	670203		5,736,000	5,187,000	4,049,177	4,049,177	4,049,177		3,988,947
serviciul de protecție socială a copilului	67020302		774,000	784,000	779,453	779,453	779,453		720,228
serviciul de protecție socială a copilului	67020303		783,000	783,000	783,000	783,000	783,000		781,995
serviciul de protecție socială a copilului	67020308		2,479,000	2,479,000	2,430,764	2,430,764	2,430,764		2,430,764
serviciul de protecție socială a copilului	67020330		1,700,000	1,141,000	55,960	55,960	55,960		55,960
serviciul de protecție socială a copilului	670206		5,106,000	5,753,000	5,668,511	5,668,511	5,668,511		5,668,511
serviciul de protecție socială a copilului	670250			150,000	150,000	150,000	150,000		150,000

A	B	1	2	3	4	5	6	7=5-6	8
servicii si asistenta sociala (cod 68.02.04 la 68.02.06 2.10+68.02.11+68.02.12+68.02.15+68.02.50)	6802		66,297,000	75,575,000	72,049,651	72,049,651	71,999,864	49,787	72,348,439
servicii acordate persoanelor in varsta	680204		1,657,000	1,727,000	1,355,622	1,355,622	1,355,622		1,355,622
servicii acordate persoanelor in varsta	680206		64,570,000	73,778,000	70,641,534	70,641,534	70,591,747	49,787	70,941,698
servicii acordate persoanelor in varsta	680250		70,000	70,000	52,495	52,495	52,495		51,119
servicii acordate persoanelor in varsta	68025050		70,000	70,000	52,495	52,495	52,495		51,119
servicii acordate persoanelor in varsta	6902		1,410,000	1,410,000	1,305,045	1,305,045	1,305,045		1,305,045
servicii acordate persoanelor in varsta	7002		1,410,000	1,410,000	1,305,045	1,305,045	1,305,045		1,305,045
servicii acordate persoanelor in varsta	700250		1,410,000	1,410,000	1,305,045	1,305,045	1,305,045		1,305,045
servicii acordate persoanelor in varsta	7902		20,686,000	27,807,000	19,160,780	19,160,780	19,160,780		15,957,222
servicii acordate persoanelor in varsta	8002		450,000	2,169,000	948,227	948,227	948,227		139,820
servicii acordate persoanelor in varsta	800201		450,000	2,169,000	948,227	948,227	948,227		139,820
servicii acordate persoanelor in varsta	80020130		450,000	2,169,000	948,227	948,227	948,227		139,820
servicii acordate persoanelor in varsta	8302		540,000	600,000	540,000	540,000	540,000		540,000
servicii acordate persoanelor in varsta	830203		540,000	600,000	540,000	540,000	540,000		540,000
servicii acordate persoanelor in varsta	83020307		540,000	600,000	540,000	540,000	540,000		540,000
servicii acordate persoanelor in varsta	8402		19,696,000	25,038,000	17,672,553	17,672,553	17,672,553		15,277,402
servicii acordate persoanelor in varsta	840203		19,696,000	25,038,000	17,672,553	17,672,553	17,672,553		15,277,402
servicii acordate persoanelor in varsta	84020301		19,696,000	25,038,000	17,672,553	17,672,553	17,672,553		15,277,402
servicii acordate persoanelor in varsta	4902		40,539,000	177,115,000	126,628,780	126,628,780	126,628,780		67,053,644
servicii acordate persoanelor in varsta	5002		90,000	209,000	153,532	153,532	153,532		10,095,628
servicii acordate persoanelor in varsta	5102		90,000	127,000	73,968	73,968	73,968		10,095,628
servicii acordate persoanelor in varsta	510201		90,000	127,000	73,968	73,968	73,968		10,095,628
servicii acordate persoanelor in varsta	51020103		90,000	127,000	73,968	73,968	73,968		10,095,628
servicii acordate persoanelor in varsta	5402			82,000	79,564	79,564	79,564		
servicii acordate persoanelor in varsta	540250			82,000	79,564	79,564	79,564		

A	B	1	2	3	4	5	6	7=5-6	8
la II-a APARARE, ORDINE PUBLICA SI SIGURANTA NALA (60.02+61.02)	5902		20,000	16,000	15,472	15,472	15,472		14,412
re (cod 60.02.02)	6002		20,000	16,000	15,472	15,472	15,472		12,634
re nationala	600202		20,000	16,000	15,472	15,472	15,472		12,634
a publica si siguranta nationala (cod .03+61.02.05+61.02.50)	6102								1,778
ctie civila si protectia contra incendiilor (protectie civila ilitara)	610205								1,778
a a III-a CHELTUIELI SOCIAL-CULTURALE (cod +66.02+67.02+68.02)	6302		490,000	3,491,000	169,786	169,786	169,786		156,357
imant (cod 65.02.03 la .05+65.02.07+65.02.11+65.02.50)	6502		20,000	20,000	19,596	19,596	19,596		9,307
imant nedefinibil prin nivel (cod 65.02.07.04)	650207		20,000	20,000	19,596	19,596	19,596		9,307
imant special	65020704		20,000	20,000	19,596	19,596	19,596		9,307
iate (cod 66.02.06+66.02.08+66.02.50)	6602		300,000	3,301,000					
ii medicale in unitati sanitare cu paturi (cod .06.01+66.02.06.03)	660206		300,000	3,301,000					
e generale	66020601		300,000	3,301,000					
ra, recreere si religie (cod .03+67.02.05+67.02.06+67.02.50)	6702		70,000	70,000	57,709	57,709	57,709		31,182
cii culturale (cod 67.02.03.02 la .03.08+67.02.03.12+67.02.03.30)	670203		70,000	70,000	57,709	57,709	57,709		31,182
teci publice comunale, orasenesti, municipale	67020302		35,000	35,000	33,900	33,900	33,900		7,373
e	67020303		35,000	35,000	23,809	23,809	23,809		23,809
irari si asistenta sociala (cod 68.02.04 la .06+68.02.10+68.02.11+68.02.12+68.02.15+68.02.50)	6802		100,000	100,000	92,481	92,481	92,481		115,868
anta sociala pentru familie si copii	680206		100,000	100,000	92,481	92,481	92,481		115,868
a aV-a ACTIUNI ECONOMICE 2+81.02+83.02+84.02+87.02)	7902		39,939,000	173,399,000	126,289,990	126,289,990	126,289,990		56,787,247
ni generale economice, comerciale si de munca (cod .01+80.02.02)	8002		17,570,000	17,570,000	14,396,584	14,396,584	14,396,584		56,303,812
ni generale economice si comerciale (cod 80.02.01.06+ .01.09+ 80.02.01.10+ 80.02.01.30)	800201		17,570,000	17,570,000	14,396,584	14,396,584	14,396,584		56,303,812
heltuieli pentru actiuni generale economice si comerciale ultura, silvicultura, piscicultura si vanatoare (cod 83.02.03)	80020130 8302		17,570,000	17,570,000	14,396,584	14,396,584	14,396,584		56,303,812 38,456

A	B	1	2	3	4	5	6	7=5-6	8
cultura (cod 83.02.03.03+83.02.03.07+83.02.03.30)	830203								38,456
cheltuieli in domeniul agriculturii	83020330								38,456
transporturi (cod 84.02.03+84.02.06+84.02.50)	8402		22,369,000	155,829,000	111,893,406	111,893,406	111,893,406		444,979
transport rutier (cod 84.02.03.01 la 84.02.03.03)	840203		22,369,000	155,829,000	111,893,406	111,893,406	111,893,406		444,979
muri si poduri	84020301		22,369,000	155,829,000	111,893,406	111,893,406	111,893,406		444,979

PREȘEDINTE,
Ionel Dănuț CRISTESCU



CONTRASEMNEAZĂ SECRETAR AL JUDEȚULUI,
jr. Silvia OPREȘCU



DIRECȚIA ECONOMICĂ
BUGET - FINANȚE,
ec. Valentina MELINTEȘCU




DIRECȚIA DEZVOLTARE
LOCALĂ
ing. Victoria PAȘCUTU



DIRECȚIA MANAGEMENTUL PROIECTELOR
CU FINANȚARE INTERNAȚIONALĂ,
ing. Elena SFINTEȘ



DIRECȚIA JURIDICĂ ȘI
ADMINISTRAȚIE PUBLICĂ LOCALĂ
jr. Iuliana IONESCU




CONTUL DE EXECUTIE

A BUGETULUI INSTITUTIILOR PUBLICE SI ACTIVITATILOR FINANTATE INTEGRAL SAU PARTIAL DIN VENITURI PROPRII (DE SUBORDONARE LOCALA) -VENITURI

la data de 31.12.2016


-lei-

Denumirea indicatorilor	Cod indicator	Prevederi bugetare		Drepturi constatate			Incasari realizate	Stingeri pe alte cai decat incasari	Drepturi constatate de incasat
		initiale	trimestriale cumulate	Total, din care:	din anii precedenti	din anul curent			
A	B	1	2	3=4+5	4	5	6	7	8=3-6-7
TOTAL VENITURI (cod 000110)		94,888,000	108,099,650	102,088,300	4,941,580	97,146,720	96,373,260		5,715,040
32+00.15+00.16+00.17+45.10+48.10)									
ENITURI CURENTE (cod 00.03+00.12)	0002	82,646,000	92,707,000	93,110,916	4,941,580	88,169,336	87,395,876		5,715,040
VENITURI NEFISCALE (cod 00.13+00.14)	2900	81,676,000	92,707,000	93,110,916	4,941,580	88,169,336	87,395,876		5,715,040
VANZARI DE BUNURI SI SERVICII (cod 10+34.10+35.10+36.10+37.10)	3300	81,676,000	92,707,000	93,110,916	4,941,580	88,169,336	87,395,876		5,715,040
servitii din prestari de servicii si alte activitati	3310	80,589,000	92,701,000	93,104,399	4,941,580	88,162,819	87,389,359		5,715,040
333.10.05+33.10.08+33.10.09+33.10.13+ 33.10.14+ 10.16+33.10.17+33.10.19 la 33.10.21+33.10.30 la 10.32+33.10.50)									
servitii din prestari de servicii	331008	1,572,000	1,572,000	847,563		847,563	847,563		
tributia de intretinere a persoanelor asistate	331013	777,000	777,000	655,465		655,465	655,465		
servitii din contractele incheiate cu casele de asigurari	331021	62,040,000	71,995,000	74,724,626	4,941,580	69,783,046	69,009,586		5,715,040
servitii de sanatate									
servitii din contractele incheiate cu directiile de sanatate	331030	11,112,000	12,500,000	11,571,721		11,571,721	11,571,721		
servitii din sume alocate de la bugetul de stat									
servitii din contractele incheiate cu directiile de sanatate	331031	1,997,000	2,373,000	2,269,332		2,269,332	2,269,332		
servitii din sume alocate din veniturile proprii ale Ministerului Sanatatii									
servitii din contractele incheiate cu institutiile de medicina	331032	816,000	1,232,000	1,444,000		1,444,000	1,444,000		
servitii din prestari de servicii si alte activitati	331050	2,275,000	2,252,000	1,591,692		1,591,692	1,591,692		
servitii venite din finantarea bugetara a anilor precedenti	3610	2,057,000	6,000	1,517		1,517	1,517		
servitii venite din finantarea bugetara a anilor precedenti	361032	2,051,000		1,517		1,517	1,517		
servitii venite din finantarea bugetara a anilor precedenti, servitii venite de dezvoltare	36103202	970,000							
servitii venite din finantarea bugetara a anilor precedenti,	36103203	1,081,000		1,517		1,517	1,517		

A	B	1	2	3=4+5	4	5	6	7	8=3-6-7
entii sectiunii de functionare									
entii	361050	6,000	6,000						
entii voluntare, altele decat subventiile (cod 3710)	3710			5,000		5,000	5,000		
entii si sponsorizari	371001			5,000		5,000	5,000		
entii din sectiunea de functionare pentru finantarea activitatii de dezvoltare a bugetului local (cu semnul minus)	371003	-270,000	-381,000	-29,102		-29,102	-29,102		
entii din sectiunea de functionare	371004	270,000	381,000	29,102		29,102	29,102		
UBVENTII (cod 00.18)	4100	12,042,000	15,392,650	8,977,384		8,977,384	8,977,384		
VENTII DE LA ALTE NIVELE ALE ADMINISTRATIEI LICE (cod 42.10+43.10)	0018	3,456,000	5,197,000	23,809		23,809	23,809		
entii de la alte administratii	4310	12,042,000	15,392,650	8,977,384		8,977,384	8,977,384		
entii din bugetele locale pentru finantarea cheltuielilor	431009	7,371,000	7,441,000	6,792,693		6,792,693	6,792,693		
entii din bugetele locale pentru finantarea cheltuielilor	431010	675,000	641,000	174,382		174,382	174,382		
entii din domeniul sanatatii	431014		2,028,000						
entii din bugetele locale pentru finantarea cheltuielilor	431015	540,000	600,000	540,000		540,000	540,000		
entii din bugetul local pentru finantarea camerelor de cazare	431016	3,421,000	3,134,000						
entii din bugetul de stat catre bugetele locale pentru finantarea investitiilor in sanatate (cod 43.10.16.01 la nivel national)	43101601	3,421,000	3,134,000						
entii din bugetul de stat catre bugetele locale pentru finantarea investitiilor in sanatate (cod 43.10.16.01 la nivel local)	431019	35,000	35,000	23,809		23,809	23,809		
entii din bugetul national unic de asigurari sociale de sanatate pentru acoperirea cresterilor salariale	431033		1,463,000	1,395,850		1,395,850	1,395,850		
entii alocate de la bugetul local conform Ordonantei Guvernului nr.14/2016 (cod 43.10.35.01+43.10.35.02)	431035		50,650	50,650		50,650	50,650		
entii alocate de la bugetul local - sectiunea de functionare	43103501		50,650	50,650		50,650	50,650		
TOTAL	000110	89,992,000	102,521,650	101,944,361	4,941,580	97,002,781	96,320,349		5,624,012
TOTAL	0002	81,406,000	92,326,000	92,990,786	4,941,580	88,049,206	87,366,774		5,624,012
TOTAL	2900	81,406,000	92,326,000	92,990,786	4,941,580	88,049,206	87,366,774		5,624,012

A	B	1	2	3=4+5	4	5	6	7	8=3-6-7
ANZARI DE BUNURI SI SERVICII (cod +34.10+35.10+36.10+37.10)	3300	81,406,000	92,326,000	92,990,786	4,941,580	88,049,206	87,366,774		5,624,012
uri din prestari de servicii si alte activitati 3.10.05+33.10.08+33.10.09+33.10.13+ 33.10.14 0.16+33.10.17 +33.10.19 la 33.10.21+33.10.30 la 32+33.10.50)	3310	80,589,000	92,701,000	93,013,371	4,941,580	88,071,791	87,389,359		5,624,012
uri din prestari de servicii	331008	1,572,000	1,572,000	847,563		847,563	847,563		
ibutia de intretinere a persoanelor asistate	331013	777,000	777,000	655,465		655,465	655,465		
uri din contractele incheiate cu casele de asigurari le de sanatate	331021	62,040,000	71,995,000	74,633,598	4,941,580	69,692,018	69,009,586		5,624,012
uri din contractele incheiate cu directiile de sanatate a din sume alocate de la bugetul de stat	331030	11,112,000	12,500,000	11,571,721		11,571,721	11,571,721		
uri din contractele incheiate cu directiile de sanatate a din sume alocate din veniturile proprii ale Ministerului tatii	331031	1,997,000	2,373,000	2,269,332		2,269,332	2,269,332		
uri din contractele incheiate cu institutiile de medicina	331032	816,000	1,232,000	1,444,000		1,444,000	1,444,000		
venituri din prestari de servicii si alte activitati se venituri (cod 36.10.04+36.10.32+36.10.50)	331050	2,275,000	2,252,000	1,591,692		1,591,692	1,591,692		
provenite din finantarea bugetara a anilor precedenti	3610	1,087,000	6,000	1,517		1,517	1,517		
provenite din finantarea bugetara a anilor precedenti, nte sectiunii de functionare	36103203	1,081,000		1,517		1,517	1,517		
venituri	361050	6,000	6,000						
feruri voluntare, altele decât subventiile (cod .01+37.10.03+37.10.50)	3710	-270,000	-381,000	-24,102		-24,102	-24,102		
tii si sponsorizari	371001			5,000		5,000	5,000		
iminte din sectiunea de functionare pentru finantarea inii de dezvoltare a bugetului local (cu semnul minus)	371003	-270,000	-381,000	-29,102		-29,102	-29,102		
UBVENTII (cod 00.18)	4100	8,586,000	10,195,650	8,953,575		8,953,575	8,953,575		
VENTII DE LA ALTE NIVELE ALE ADMINISTRATIEI .ICE (cod 42.10+43.10)	0018	8,586,000	10,195,650	8,953,575		8,953,575	8,953,575		
entii de la alte administratii (cod 43.10.09+43.10.10 0.15+43.10.33+43.10.35)	4310	8,586,000	10,195,650	8,953,575		8,953,575	8,953,575		
entii pentru institutii publice	431009	7,371,000	7,441,000	6,792,693		6,792,693	6,792,693		
entii din bugetele locale pentru finantarea cheltuielilor te din domeniul sanatatii	431010	675,000	641,000	174,382		174,382	174,382		
entii din bugetul local pentru finantarea camerelor ale	431015	540,000	600,000	540,000		540,000	540,000		
entii din bugetul Fondului national unic de asigurari	431033		1,463,000	1,395,850		1,395,850	1,395,850		

A	B	1	2	3=4+5	4	5	6	7	8=3-6-7
cheltuieli de sanatate pentru acoperirea cresterilor salariale									
me alocate de la bugetul local conform Ordonantei	431035		50,650	50,650		50,650	50,650		
vernului nr.14/2016 (cod 43.10.35.01)									
me alocate de la bugetul local - sectiunea de functionare	43103501		50,650	50,650		50,650	50,650		
in form Ordonantei Guvernului nr.14/2016		4,666,000	5,578,000	52,911		52,911	52,911		
NITURILE SECTIUNII DE DEZVOLTARE (cod	000110								
02+00.15+00.16+00.17+45.10+48.10) - TOTAL		1,240,000	381,000	29,102		29,102	29,102		
VENITURI CURENTE (cod 00.12)	0002								
VENITURI NEFISCALE (cod 00.14)	2900	1,240,000	381,000	29,102		29,102	29,102		
. VANZARI DE BUNURI SI SERVICII (cod 36.10+37.10)	3300	1,240,000	381,000	29,102		29,102	29,102		
/erse venituri (cod 36.10.32)	3610	970,000							
me provenite din finantarea bugetara a anilor precedenti	361032	970,000							
me provenite din finantarea bugetara a anilor precedenti,	36103202	970,000							
rente sectiunii de dezvoltare									
ansferuri voluntare, altele decât subventiile (cod 37.10.04)	3710	270,000	381,000	29,102		29,102	29,102		
rsaminte din sectiunea de functionare	371004	270,000	381,000	29,102		29,102	29,102		
SUBVENTII (cod 00.18)	4100	3,456,000	5,197,000	23,809		23,809	23,809		
IBVENTII DE LA ALTE NIVELE ALE ADMINISTRATIEI	0018	3,456,000	5,197,000	23,809		23,809	23,809		
IBLICE (cod 42.10+43.10)									
bventii de la alte administratii (cod	4310	3,456,000	5,197,000	23,809		23,809	23,809		
10.14+43.10.16+43.10.17+43.10.19 + 43.10.25 la									
10.27+43.10.31+43.10.32+43.10.35)									
bventii din bugetele locale pentru finantarea cheltuielilor	431014		2,028,000						
capital in domeniul sanatatii									
me din bugetul de stat catre bugetele locale pentru	431016	3,421,000	3,134,000						
antarea investitiilor in sanatate (cod 43.10.16.01 la									
10.16.03)									
me din bugetul de stat catre bugetele locale pentru	43101601	3,421,000	3,134,000						
antarea aparaturii medicale si echipamentelor de									
municipalitati in urgenta in sanatate									
bventii pentru institutii publice destinate sectiunii de	431019	35,000	35,000	23,809		23,809	23,809		
zvoltare									



DIRECȚIA ECONOMICĂ
BUDGET - FINANȚE
ec. Valentina MELINTEȘCU

PREȘEDINTE,
Ionel Dănuț CRISTESCU

[Signature]

DIRECȚIA DEZVOLTARE
LOCALĂ,
ing. Victoria PĂSCUȚU

DIRECȚIA MANAGEMENTUL PROIECTELOR
CU FINANȚARE INTERNAȚIONALĂ,
ing. Elena SFINTEȘ

[Signature]

DIRECȚIA JURIDICĂ ȘI
ADMINISTRAȚIE PUBLICĂ LOCALĂ
jr. Iuliana IONESCU

CONTRASEMNEAZĂ SECRETAR AL JUDEȚULUI,
jr. Silvia OPREȘCU

[Signature]

CONTUL DE EXECUTIE
REGISTRUL INSTITUTIILOR PUBLICE SI ACTIVITATILOR FINANTATE INTEGRAL SAU PARTIAL DIN VENITURI PROPRII (DE SUBORDONARE LOCALA) -CHELTUIELI

la data de 31.12.2016

-lei-

Denumirea indicatorilor *)	Cod indicator	Credite de angajament	Credite bugetare		Angajamente bugetare	Angajamente legale	Plati efectuate	Angajamente legale de platit	Cheltuieli efective
			initiale	trimestriale cumulate					
A	B	1	2	3	4	5	6	7=5-6	8
AL CHELTUIELI - SECTIUNEA DE FUNCTIONARE + TIUNEA DE DEZVOLTARE (cod 03.09)	4910		94,688,000	110,150,650	96,739,283	96,739,283	96,739,283		100,541,855
la I-a SERVICII PUBLICE GENERALE (cod 54.10+55.10)	5010		1,062,000	1,062,000	933,646	933,646	933,646		963,612
servicii publice generale (cod 54.10.10+54.10.50)	5410		1,062,000	1,062,000	933,646	933,646	933,646		963,612
icii publice comunitare de evidenta a persoanelor	541010		1,062,000	1,062,000	933,646	933,646	933,646		963,612
la III-a CHELTUIELI SOCIAL-CULTURALE (cod 66.10)	6310		89,153,000	104,615,650	92,636,573	92,636,573	92,636,573		96,279,236
0+66.10+67.10+68.10)	6610		83,192,000	98,559,650	87,173,696	87,173,696	87,173,696		90,583,392
atate (66.10.06+66.10.08+66.10.50)	661006		83,192,000	98,559,650	87,173,696	87,173,696	87,173,696		90,583,392
icii medicale in unitati sanitare cu paturi (cod 0.06.01+66.10.06.03)	66100601		83,192,000	98,559,650	87,173,696	87,173,696	87,173,696		90,583,392
ale generale	6710		3,497,000	3,522,000	3,436,729	3,436,729	3,436,729		3,404,964
ura, recreere si religie (cod 67.10.03+67.10.05+67.10.50)	671003		3,497,000	3,522,000	3,436,729	3,436,729	3,436,729		3,404,964
icii culturale (cod 67.10.03.03 la 67.10.03.07+ 0.03.09 la 67.10.03.11+67.10.03.14+ 67.10.03.15+ 0.03.30))	67100303		858,000	883,000	851,535	851,535	851,535		882,813
ee	67100304		2,639,000	2,639,000	2,585,194	2,585,194	2,585,194		2,522,151
ituti publice de spectacole si concerte	6810		2,464,000	2,534,000	2,026,148	2,026,148	2,026,148		2,290,880
jurari si asistenta sociala (cod 68.10.04 .10.05+68.10.11+68.10.12+ 68.10.50)	681004		2,464,000	2,534,000	2,026,148	2,026,148	2,026,148		2,290,880
stenta acordata persoanelor in varsta	6910		3,423,000	3,423,000	2,456,907	2,456,907	2,456,907		2,553,450
tea IV-a SERVICII SI DEZVOLTARE PUBLICA,									

A	B	1	2	3	4	5	6	7=5-6	8
CUINTE, MEDIU SI APE (cod 70.10+74.10)									
cuinte, servicii si dezvoltare publica (cod 10.03+70.10.04+70.10.50)	7010		3,423,000	3,423,000	2,456,907	2,456,907	2,456,907		2,553,450
e servicii in domeniul locuintelor, serviciilor si dezvoltarii municipale	701050		3,423,000	3,423,000	2,456,907	2,456,907	2,456,907		2,553,450
rea V-a ACTIUNI ECONOMICE (cod 10+83.10+84.10+87.10)	7910		1,050,000	1,050,000	712,157	712,157	712,157		745,557
ricultura, silvicultura, piscicultura si vanatoare (cod 10.03+83.10.04+83.10..50)	8310		1,050,000	1,050,000	712,157	712,157	712,157		745,557
ricultura (cod 83.10.03.07+83.10.03.30)	831003		1,050,000	1,050,000	712,157	712,157	712,157		745,557
mere agricole	83100307		1,050,000	1,050,000	712,157	712,157	712,157		745,557
HELTUIELILE SECTIUNII DE FUNCTIONARE (cod 10+59.10+63.10+70.10+74.10+79.10)	4910		89,992,000	103,602,650	96,383,697	96,383,697	96,383,697		98,139,523
rea I-a SERVICII PUBLICE GENERALE (cod 54.10+55.10)	5010		1,062,000	1,062,000	933,646	933,646	933,646		958,863
e servicii publice generale (cod 54.10.10+54.10.50)	5410		1,062,000	1,062,000	933,646	933,646	933,646		958,863
rvicii publice comunitare de evidenta a persoanelor	541010		1,062,000	1,062,000	933,646	933,646	933,646		958,863
rea III-a CHELTUIELI SOCIAL-CULTURALE (cod 10+66.10+67.10+68.10)	6310		84,727,000	98,337,650	92,280,987	92,280,987	92,280,987		93,917,093
natare (66.10.06+66.10.08+66.10.50)	6610		78,801,000	92,316,650	86,841,919	86,841,919	86,841,919		88,394,805
rvicii medicale in unitati cu paturi (cod 10.06.01+66.10.06.03)	661006		78,801,000	92,316,650	86,841,919	86,841,919	86,841,919		88,394,805
itale generale	66100601		78,801,000	92,316,650	86,841,919	86,841,919	86,841,919		88,394,805
ltura, recreere si religie (cod 67.10.03+67.10.05+67.10.50)	6710		3,462,000	3,487,000	3,412,920	3,412,920	3,412,920		3,333,080
rvicii culturale (cod 67.10.03.03 la 67.10.03.07+ 67.10.03.09)	671003		3,462,000	3,487,000	3,412,920	3,412,920	3,412,920		3,333,080
67.10.03.11+67.10.03.14+ 67.10.03.15+ 67.10.03.30									
izee	67100303		823,000	848,000	827,726	827,726	827,726		810,929
stitutii publice de spectacole si concerte	67100304		2,639,000	2,639,000	2,585,194	2,585,194	2,585,194		2,522,151
igurari si asistenta sociala (cod 10.04+68.10.05+68.10.11+68.10.12+ 68.10.50)	6810		2,464,000	2,534,000	2,026,148	2,026,148	2,026,148		2,189,208
istenta acordata persoanelor in varsta	681004		2,464,000	2,534,000	2,026,148	2,026,148	2,026,148		2,189,208
rea IV-a SERVICII SI DEZVOLTARE PUBLICA, DCUINTE, MEDIU SI APE (cod 70.10+74.10)	6910		3,303,000	3,303,000	2,456,907	2,456,907	2,456,907		2,541,513
cuinte, servicii si dezvoltare publica (cod 10.03+70.10.04+70.10.50)	7010		3,303,000	3,303,000	2,456,907	2,456,907	2,456,907		2,541,513
e servicii in domeniul locuintelor, serviciilor si dezvoltarii	701050		3,303,000	3,303,000	2,456,907	2,456,907	2,456,907		2,541,513

A	B	1	2	3	4	5	6	7=5-6	8
numale									
tea V-a ACTIUNI ECONOMICE (cod 10+83.10+84.10+87.10)	7910		900,000	900,000	712,157	712,157	712,157		722,054
icultura, silvicultura, piscicultura si vanatoare (cod 10.03+83.10.04+83.10.50)	8310		900,000	900,000	712,157	712,157	712,157		722,054
icultura (cod 83.10.03.07+83.10.03.30)	831003		900,000	900,000	712,157	712,157	712,157		722,054
mere agricole	83100307		900,000	900,000	712,157	712,157	712,157		722,054
ELTUIELILE SECTIUNII DE DEZVOLTARE (cod 10+59.10+63.10+70.10+74.10+79.10)	4910		4,696,000	6,548,000	355,586	355,586	355,586		2,402,332
tea I-a SERVICII PUBLICE GENERALE (cod 54.10)	5010								4,749
a servicii publice generale (cod 54.10.10+54.10.50)	5410								4,749
ivicii publice comunitare de evidenta a persoanelor	541010								4,749
tea III-a CHELTUIELI SOCIAL-CULTURALE (cod 10+66.10+67.10+68.10)	6310		4,426,000	6,278,000	355,586	355,586	355,586		2,362,143
natale (66.10.06+66.10.08+66.10.50)	6610		4,391,000	6,243,000	331,777	331,777	331,777		2,188,587
rvicii medicale in unitati cu paturi (cod 10.06.01+66.10.06.03)	661006		4,391,000	6,243,000	331,777	331,777	331,777		2,188,587
itale generale	66100601		4,391,000	6,243,000	331,777	331,777	331,777		2,188,587
ltura, recreere si religie (cod 67.10.03+67.10.05+67.10.50)	6710		35,000	35,000	23,809	23,809	23,809		71,884
rvicii culturale (cod 67.10.03.03 la 67.10.03.07+ 10.03.09 la 67.10.03.11+ 67.10.03.14+ 67.10.03.15+ 10.03.30)	671003		35,000	35,000	23,809	23,809	23,809		71,884
izee	67100303		35,000	35,000	23,809	23,809	23,809		71,884
igurari si asistenta sociala (cod 10.04+68.10.05+68.10.11+68.10.12+ 68.10.50)	6810								101,672
istenta acordata persoanelor in varsta	681004								101,672
tea IV-a SERVICII SI DEZVOLTARE PUBLICA, ICUINTE, MEDIU SI APE (cod 70.10+74.10)	6910		120,000	120,000					11,937
cuinte, servicii si dezvoltare publica (cod 10.03+70.10.04+70.10.50)	7010		120,000	120,000					11,937
e servicii in domeniul locuintelor, serviciilor si dezvoltarii munale	701050		120,000	120,000					11,937
tea V-a ACTIUNI ECONOMICE (cod 10+83.10+84.10+87.10)	7910		150,000	150,000					23,503
ricultura, silvicultura, piscicultura si vanatoare (cod	8310		150,000	150,000					23,503

A	B	1	2	3	4	5	6	7=5-6	8
3+83.10.04+83.10.50)									
tura (cod 83.10.03.07+83.10.03.30)	831003		150,000	150,000					23,503
e agricole	83100307		150,000	150,000					23,503

PREȘEDINTE,
Ionel Dănuț CRISTESCU



CONTRASEMNEAZĂ SECRETAR AL JUDEȚULUI,
jr. Silvia OPRĂȘCU



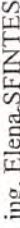
DIRECȚIA ECONOMICĂ
BUGET - FINANȚE,
ec. Valentina MELINTEȘCU




DIRECȚIA DEZVOLTARE
LOCALĂ,
ing. Victoria PĂSCUȚU



DIRECȚIA MANAGEMENTUL PROIECTELOR
CU FINANȚARE INTERNAȚIONALĂ,
ing. Elena SFINTEȘ



DIRECȚIA JURIDICĂ ȘI
ADMINISTRAȚIE PUBLICĂ LOCALĂ
jr. Iuliana IONESCU

RAPORT ANUAL DE PERFORMANȚĂ PENTRU ANUL 2016**1. Denumire obiectiv: "Reabilitare clădire Centru de recoltat"****Valoare buget 2016:** 1.300.000 lei din care C+M = 1.120.000 lei**Realizat la 31.12.2016:** 1.205.562,75 lei din care C+M = 1.115.690,35 lei**Rezultat preconizat la 01.01.2016:** 1.300.000 lei din care C+M = 1.106.000 lei**Rezultat final la 31.12.2016:** 1.205.562,75 lei din care C+M = 1.115.690,35 lei**Indicator preconizat la 01.01.2016:** finalizare lucrări**Indicator realizat la 31.12.2016:** proiectare - 100%, execuție lucrări - 100%**Costuri asociate:** 0**Angajamente legale:** 1.213.033,46 lei din care C+M = 1.154.173,46 lei**2. Denumire obiectiv: "Reabilitare și modernizare DJ 679B, Scioaștea (DN 65A) - Stejaru - lim. Jud. Olt, km 0+000 - 13+500, L= 13,500 km"****Valoare buget 2016:** 13.002.000 lei din care C+M = 12.152.000 lei**Realizat la 31.12.2016:** 11.709.264,37 lei din care C+M = 10.208.457,65 lei**Rezultat preconizat la 01.01.2016:** 900.000 lei din care C+M = 50.000 lei**Rezultat final la 31.12.2016:** 11.709.264,37 lei din care C+M = 10.208.457,65 lei**Indicator preconizat la 01.01.2016:** realizare proiect tehnic; execuție lucrări drum**Indicator realizat la 31.12.2016:** proiect tehnic-100%; lucrări preliminară -87%, terasamente -100%, suprastructura drum - 80%, podețe - 80%**Costuri asociate:** 0**Angajamente legale:** 21.012.000,00 lei din care C+M = 20.440.044,15 lei**3. Denumire obiectiv: "Modernizare DJ 601C, Cosmești (DJ 601B) – Gălăteni (DJ 506), km 0+000 – km 7+338" (7,338 km)****Valoare buget 2016:** 493.000 lei din care C+M = 93.000 lei**Realizat la 31.12.2016:** 318.092,441 lei din care C+M = 0 lei**Rezultat preconizat la 01.01.2016:** 493.000 lei din care C+M = 93.000 lei**Rezultat final la 31.12.2016:** 318.092,441 lei din care C+M = 0 lei**Indicator preconizat la 01.01.2016:** realizare proiect tehnic, execuție lucrări drum**Indicator realizat la 31.12.2016:** proiect tehnic-100%**Costuri asociate:** 0**Angajamente legale:** 15.110.731,51 lei din care C+M = 14.736.505,14 lei**4. Denumire obiectiv: "Modernizare DJ 601C, Gălăteni (DJ 506) – Perii Broșteni (DJ 504), km 7+364 - 17+363" (9,999 km)****Valoare buget 2016:** 600.000 lei din care C+M = 50.000 lei**Realizat la 31.12.2016:** 479.923,30 lei din care C+M = 0 lei**Rezultat preconizat la 01.01.2016:** 12.702.000 lei din care C+M = 12.152.000 lei**Rezultat final la 31.12.2016:** 479.923,30 lei din care C+M = 0 lei**Indicator preconizat la 01.01.2016:** realizare proiect tehnic, execuție lucrări drum**Indicator realizat la 31.12.2016:** proiect tehnic-100%**Costuri asociate:** 0**Angajamente legale:** 21.156.000,00 lei din care C+M = 20.586.763,50 lei

5. Denumire obiectiv: "Modernizare DJ 504, limită județ Giurgiu - Cernetu, km 30+000-42+060,
L=12,060 km"

Valoare buget 2016: 29.322.000 lei din care C+M = 28.285.000 lei

Realizat la 31.12.2016: 21.358.489,30 lei din care C+M = 20.496.105,81 lei

Rezultat preconizat la 01.01.2016: 29.322.000 lei din care C+M = 28.285.000 lei

Rezultat final la 31.12.2016: 21.358.489,30 lei din care C+M = 20.496.105,81 lei

Indicator preconizat la 01.01.2016: execuție lucrări drum și pod

Indicator realizat la 31.12.2016: drum: lucrări preliminare -92,30%, terasamente -82,50%, suprastructura drum - 81,10%, podețe - 36,50%, șanțuri și rigole -90%, parcări, stații de autobuz - 77,10%; pod: lucrări auxiliare -99%, infrastructură -93,40%, suprastructură -59,50%

Costuri asociate: 0

Angajamente legale: 30.254.367,91 lei din care C+M = 29.353.258,67 lei

6. Denumire obiectiv: "Reabilitare DJ 504, Alexandria (DE70) – Orbeasca de Sus - Tătăraștii de Sus
- limită județ Argeș, km 54+187-110+926, L=56,739 km"

Valoare buget 2016: 75.049.000 lei din care C+M = 71.320.000 lei

Realizat la 31.12.2016: 47.785.131,78 lei din care C+M = 44.351.951,82 lei

Rezultat preconizat la 01.01.2016: 75.049.000 lei din care C+M = 71.320.000 lei

Rezultat final la 31.12.2016: 47.785.131,78 lei din care C+M = 44.351.951,82 lei

Indicator preconizat la 01.01.2016: execuție lucrări drum

Indicator realizat la 31.12.2016: drum: lucrări preliminare -50,30%, terasamente -58,10%, suprastructura drum - 75,30%, șanțuri și rigole -40,10%, parcări, stații de autobuz -77%, podețe - 52,60%

Costuri asociate: 0

Angajamente legale: 125.590.041,33 lei din care C+M = 121.819.837,09 lei

7. Denumire obiectiv: "Reabilitare și modernizare DJ 612A, Roșiorii de Vede - Balta Sărată, km
17+527-33+649, L=16,122 km"

Valoare buget 2016: 33.413.000 lei din care C+M = 33.013.000 lei

Realizat la 31.12.2016: 27.464.458,84 lei din care C+M = 26.454.904,04 lei

Rezultat preconizat la 01.01.2016: 32.613.000 lei din care C+M = 32.363.000 lei

Rezultat final la 31.12.2016: 27.464.458,84 lei din care C+M = 26.454.904,04 lei

Indicator preconizat la 01.01.2016: finalizare lucrări

Indicator realizat la 31.12.2016: lucrările au fost executate 100%

Costuri asociate: 0

Angajamente legale: 34.011.694,68 lei din care C+M = 33.002.139,88 lei

8. Denumire obiectiv: "Reabilitare DJ 612 B, Satu Vechi (DJ 612 A) - Beuca – Dobrotești (DN 65
A), km 0+000 - 15+525 (15,525 km)"

Valoare buget 2016: 150.000 lei din care C+M = 50.000 lei

Realizat la 31.12.2016: 0

Rezultat preconizat la 01.01.2016: 150.000 lei din care C+M = 50.000 lei

Rezultat final la 31.12.2016: 0

Indicator preconizat la 01.01.2016: execuție lucrări drum

Indicator realizat la 31.12.2016: 0

Costuri asociate: 0

Angajamente legale: 40.739.595,40 lei din care C+M = 40.689.020,40 lei

9. Denumire obiectiv: "Reabilitare tronson DJ 506B, Smîrdioasa (DN 51) – Izvoarele (DN 51), km 3+904 – 10+674, L = 6,770 km"

Valoare buget 2016: 77.000 lei din care C+M = 76.000 lei

Realizat la 31.12.2016: 77.000 lei din care C+M = 76.000 lei

Rezultat preconizat la 01.01.2016: 77.000 lei din care C+M = 76.000 lei

Rezultat final la 31.12.2016: 77.000 lei din care C+M = 76.000 lei

Indicator preconizat la 01.01.2016: finalizare lucrări

Indicator realizat la 31.12.2016: lucrările au fost executate 100%

Costuri asociate – 0

Angajamente legale: 6.404.971,81 lei din care C+M = 6.250.693,49 lei

10. Denumire obiectiv: "Reabilitare DJ 611, lim. Jud. Giurgiu – Gratia – Sârbeni – lim. Jud. Dâmbovița, km 6+800 – 16+180 (9,380 km)"

Valoare buget 2016: 2.688.000 lei din care C+M = 2.681.000 lei

Realizat la 31.12.2016: 2.679.401,83 lei din care C+M = 2.679.401,83 lei

Rezultat preconizat la 01.01.2016: 2.688.000 lei din care C+M = 2.681.000 lei

Rezultat final la 31.12.2016: 2.679.401,83 lei din care C+M = 2.679.401,83 lei

Indicator preconizat la 01.01.2016: finalizare lucrări

Indicator realizat la 31.12.2016: lucrări preliminare -100%, infrastructură -100%, suprastructura drum -100%, șanțuri și rigole -100%, parcări, stații de autobuz -100%, podețe -100%, semnalizare rutieră -100%, reparații pod -100%

Costuri asociate – 0

Angajamente legale: 15.081.314,27 lei din care C+M = 14.993.813,57 lei

11. Denumire obiectiv: "Reabilitare tronson DJ 703, Siliștea Gumești – Ciolănești, km 112+021 – 121+396, (L = 9,375 km)"

Valoare buget 2016: 35.000 lei din care C+M = 0 lei

Realizat la 31.12.2016: 31.146,01 lei

Rezultat preconizat la 01.01.2016: 35.000 lei din care C+M = 0 lei

Rezultat final la 31.12.2016: 31.146,01 lei

Indicator preconizat la 01.01.2016: plată cote, taxe

Indicator realizat la 31.12.2016: plătit cote, taxe – 31.146,01 lei

Costuri asociate – 0

Angajamente legale: 12.371.520,76 lei din care C+M = 12.158.272,76 lei

12. Denumire obiectiv: "Consolidare DJ 679E, km 19+535 – km 19+615, pe raza comunei Tătărăștii de Sus, în punctul Coasta lui Călinescu (L = 0,080 km)"

Valoare buget 2016: 750.000 lei din care C+M = 600.000 lei

Realizat la 31.12.2016: 25.680 lei

Rezultat preconizat la 01.01.2016: 750.000 lei din care C+M = 600.000 lei

Rezultat final la 31.12.2016: 25.680 lei

Indicator preconizat la 01.01.2016: realizare expertiză tehnică, DALI, avize/acorduri, proiect tehnic, execuție lucrări drum

Indicator realizat la 31.12.2016: expertiză tehnică, DALI, avize/acorduri

Costuri asociate – 0

Angajamente legale: 14.400 lei – expertiza tehnică, 11.280 lei - DALI

13. Denumire program : PROGRAMUL OPERAȚIONAL REGIONAL 2007 -2013

Denumire obiectiv : “ Reabilitare Spital Județean de Urgență Alexandria, județul Teleorman”.

Valoare buget 2016 : total = 7.440.000 lei

Realizat la 31.12 2016 : total = 7.319.000 lei

Rezultat preconizat la 01.01. 2016 :

- încheierea procedurii de licitație pentru furnizare echipamente și dispozitive medicale – Lot 1 - „Achiziție publică de furnizare mobilier medical” și Lot 2 - „Achiziție publică de furnizare echipamente, dispozitive medicale și echipamente informatice” ;
- derularea contractului pentru furnizare echipamente și dispozitive medicale – Lot 1 - „Achiziție publică de furnizare mobilier medical” ;
- derularea contractului pentru furnizare echipamente și dispozitive medicale – Finalizarea contractului de finanțare – Lot 2 - „Achiziție publică de furnizare echipamente, dispozitive medicale și echipamente informatice” ;
- recepția echipamentelor din contractele - Lot 1 - „Achiziție publică de furnizare mobilier medical” și Lot 2 - „Achiziție publică de furnizare echipamente, dispozitive medicale și echipamente informatice”;
- finalizare contract de finanțare la 30.06.2016.

Rezultat final la 31.12.2016 :

- s-a finalizat procedura de licitație pentru furnizare echipamente și dispozitive medicale - Lot 1 - „Achiziție publică de furnizare mobilier medical” și Lot 2 - „Achiziție publică de furnizare echipamente, dispozitive medicale și echipamente informatice”;
- s-a finalizat contractul de furnizare echipamente și dispozitive medicale - Lot 1 - „Achiziție publică de furnizare mobilier medical”;
- s-a finalizat contractul de furnizare echipamente și dispozitive medicale Lot 2 - „Achiziție publică de furnizare echipamente, dispozitive medicale și echipamente informatice”;
- s-a finalizat contractul de finanțare la 30.06.2016.

Indicator preconizat la 01.01. 2016 - 100%

Indicator realizat la 31.12 2015 - 100 %

Costuri asociate :

- Contract furnizare SC PAPAPOSTOULOU SRL – 3.151.000 lei
- Contract furnizare SC NEOMED SRL – 2.196.000 lei

Angajamente legale :

Au fost încheiate următoarele contracte:

- Contract de furnizare nr. 79/13.04.2016 SC PAPAPOSTOULOU SRL (cheltuială neeligibilă) ;
- Contract de furnizare nr. 87/05.05.2016 SC NEOMED SRL (cheltuială neeligibilă).

14. Denumire program : Programul de Cooperare Transfrontalieră Romania - Bulgaria 2007 – 2013.

Denumire obiectiv : „Îmbunătățirea managementului situațiilor de urgență în regiunea transfrontalieră (IMES)”

Valoare buget 2016 : total = 6.600.000 lei

Realizat la 31.12 2016 : total = 4.314.000 lei

Rezultat preconizat la 01.01. 2016 :

- realizarea obiectivelor din cadrul proiectului conform graficului aprobat ;
- încheierea procedurii de achiziție publică dedchisă ;
- încheierea procedurii de licitație pentru furnizare și instalare mașini și echipamente specializate pentru intervenții – proiect „Îmbunătățirea managementului situațiilor de urgență în regiunea transfrontalieră (IMES)” ;

- derularea contractului pentru furnizare și instalare mașini și echipamente specializate pentru intervenții – proiect „Îmbunătățirea managementului situațiilor de urgență în regiunea transfrontalieră (IMES)” ;
- recepția echipamentelor din contractul de furnizare ;
- semnat contract de furnizare ;
- finalizare contract de finanțare la 31.05.2016.

Rezultat final la 31.12.2016 :

- s-a încheiat procedura de licitație pentru furnizare și instalare mașini și echipamente specializate pentru intervenții – proiect „Îmbunătățirea managementului situațiilor de urgență în regiunea transfrontalieră (IMES) ;
- s-a derulat contractul pentru furnizare și instalare mașini și echipamente specializate pentru intervenții – proiect „Îmbunătățirea managementului situațiilor de urgență în regiunea transfrontalieră (IMES) ;
- s-au recepționat echipamentele din contractul de furnizare ;
- finalizare contract de finanțare la 31.05.2016.

Indicator preconizat la 01.01. 2016 - 100 %

Indicator realizat la 31.12 2016 - 100 %

Costuri asociate :

- Contract furnizare nr.78/12.04.2016 – Furnizare și instalare mașini și echipamente specializate pentru intervenții – proiect „Îmbunătățirea managementului situațiilor de urgență în regiunea transfrontalieră (IMES), codul proiectului : 2(4i)-2.2-16 MIS ETC 361.
- Valoare contract 4.303.000 lei

Angajamente legale :

A fost încheiat contractul :

- Contract de furnizare nr. 78/12.04.2016 SC ROMPRIM SA

15. Denumire program : „ Programul de îmbunătățire a calității mediului prin împădurirea terenurilor agricole degradate”

Denumire obiectiv : „Reconstrucție ecologică forestieră pe terenuri degradate, în perimetrul de ameliorare Mavrodin, comuna Mavrodin, județul Teleorman”

Valoare buget 2016 : 182.000 lei

Realizat la 31.12.2016 : 0 lei

Rezultat preconizat la 01.01.2016 :

- continuarea lucrărilor de întreținere a puietului plantat (prașilă și descopleșiri), lucrări de replantare a puietilor care au pornit în vegetație (completări).

Rezultat final la 31.12.2016 :

- au fost executate lucrările de completări și întreținere a puietului plantat, conform proiectului tehnic.

Indicator preconizat la 01.01.2016 : 100 %

Indicator realizat la 31.12.2016 : 100 % (lucrări efectuate și neplătite)

Costuri asociate :

- Contract inginerie și proiectare SC Green Forest SRL – 726.000 lei
- Contract de lucrări SC Miluca SRL – 426.000 lei


Angajamente legale :

Au fost încheiate următoarele contracte :

- Contract de lucrări nr.125/25.10.2012 cu SC MILUCA SRL ;
- Contract inginerie și proiectare SC Green Forest SRL.

PREȘEDINTE,

Ionel Dănuț CRISTESCU




Contrasemnează,
SECRETAR AL JUDEȚULUI,

Jr. Silvia Oprescu




DIRECȚIA ECONOMICĂ,
BUGET-FINANȚE,

ec. Valentina Melintescu



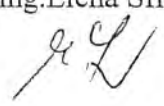
DIRECȚIA DEZVOLTARE
LOCALĂ,

ing. Victoria Păscuțu



DIRECȚIA MANAGEMENTUL
PROIECTELOR CU FINANȚARE
INTERNAȚIONALĂ,

ing. Elena Sfinteș



DIRECȚIA JURIDICĂ ȘI
ADMINISTRAȚIE PUBLICĂ LOCALĂ

jr. Iuliana Ionescu

