

CONSILIUL JUDEȚEAN TELEORMAN

HOTĂRÂRE

privind : aprobarea contului anual de execuție al bugetului propriu al județului Teleorman, pe anul 2015.

Consiliul Județean Teleorman întrunit în ședință ordinară, conform prevederilor art.94 alin.(1) din Legea administrației publice locale nr.215/2001, republicată, cu modificările și completările ulterioare,

Având în vedere :

- raportul nr. 6026 din 13 mai 2016 al Președintelui Consiliului Județean Teleorman ;

- raportul comun de specialitate nr. 6027 din 13 mai 2016 al Direcției economice, buget-finante, Direcției managementul proiectelor cu finanțare internațională, Direcției dezvoltare locală, Direcției coordonare instituții subordonate și Direcției urbanism și amenajarea teritoriului privind necesitatea aprobării contului de execuție al bugetului propriu al județului Teleorman, pe anul 2015;

- rapoartele de avizare ale comisiilor de specialitate pe principalele domenii de activitate ale Consiliului Județean ;

- prevederile art.57 alin.(1), (3) și (4) din Legea nr.273/2006 privind finanțele publice locale, modificată și completată;

- prevederile art.22 alin.(4) litera b) și art.61 alin.(1) litera b) și alin.(3) litera a) din Regulamentul de organizare și funcționare al Consiliului Județean Teleorman, aprobat prin Hotărârea nr.49/2014 ;

- prevederile art. 91 alin.(1) litera „b” alin.(3) litera „a” și art. 104 alin.(1) litera c) și alin.(4) litera b) din Legea nr.215/2001, republicată, cu modificările și completările ulterioare ;

În temeiul dispozițiilor art.97 din Legea administrației publice locale nr.215/2001, republicată, cu modificările și completările ulterioare,

HOTĂRĂȘTE :

Art.1. - Se aprobă contul anual de execuție al bugetului propriu al județului Teleorman - venituri, la data de 31.12.2015, conform anexei nr.1.

Art.2. - Se aprobă contul anual de execuție al bugetului propriu al județului Teleorman - cheltuieli, la data de 31.12.2015, conform anexei nr.2.

Art.3. - Se aprobă contul anual de execuție al bugetului instituțiilor publice finanțate din venituri proprii și subvenții - venituri, la data de 31.12.2015, conform anexei nr.3.

Art.4. - Se aprobă contul anual de execuție al bugetului instituțiilor publice finanțate din venituri proprii și subvenții - cheltuieli, la data de 31.12.2015, conform anexei nr.4.

Art.5. - Se aprobă raportul anual de performanță, la data de 31.12.2015, conform anexei nr.5.

Art.6. - Anexele nr.1 - 5 fac parte integrantă din prezenta hotărâre.

Art.7. - Președintele Consiliului Județean Teleorman, prin Direcția economică buget-finanțe asigură punerea în aplicare a prevederilor prezentei hotărâri.

Art.8. - Secretarul județului, prin Compartimentul Cancelarie, va comunica actul administrativ instituțiilor interesate, în termenul prevăzut de lege.



PREȘEDINTE,

Adrian Ionuț GÂDEA

Contrasemnează,
SECRETAR AL JUDEȚULUI,
Jr. Silvia Oprescu

DIRECȚIA ECONOMICĂ,
BUGET-FINANȚE,

ec. Valentina Melinteșcu

DIRECȚIA DEZVOLTARE
LOCALĂ,

ing. Victoria Păscuțu

DIRECȚIA MANAGEMENTUL
PROIECTELOR CU FINANȚARE
INTERNAȚIONALĂ,

ing. Elena Sfinteș

DIRECȚIA URBANISM ȘI
AMENAJAREA TERITORIULUI,

dr.ing. Borțun Văly Lumința

DIRECȚIA COORDONARE
INSTITUȚII SUBORDONATE
ing. Liliana Magheru

VERIFICAT,
DIRECȚIA JURIDICĂ ȘI
ADMINISTRAȚIE PUBLICĂ LOCALĂ

jr. Paul Lungoci

Alexandria,
Nr. 77 din 30 mai 2016

SE CONFIRMĂ AUTENTICITATEA
PREZENTEI COPII CU ACTUL ORIGINAL
Secretar al județului TELEORMAN
Jr. SILVIA OPRESCU

CONTUL DE EXECUȚIE A BUGETULUI LOCAL- VENITURI

la data de 31.12.2015

Denumirea indicatorilor	Cod indicator	Prevederi bugetare			Drepturi constatate			Incasari realizate	Stingeri pe alle cai decat incasari	Drepturi constatate de incasat
		anuale aprobate la finele perioadei de raportare	trimestriale cumulate	Total, din care:	din anii precedenti	din anul curent				
A	B	1	2	3=4+5	4	5	6	7	8=3-6-7	
VENITURI - TOTAL(cod 00.02+00.15+00.16+00.17+45.02)	000102	225.910.000	299.174.470	242.977.682		242.977.682	242.977.682			
VENITURI PROPRII (cod 00.02-11.02-13 37.02+ 00.15+00.16)	4990	40.133.000	41.954.000	41.068.734		41.068.734	41.068.734			
I. VENITURI CURENTE (cod 00.03+00.12)	0002	112.443.000	157.688.470	156.589.611		156.589.611	156.589.611			
A. VENITURI FISCALE (cod 00.04+06.02+00.09+00.10+00.11)	0003	109.661.000	154.790.470	153.781.862		153.781.862	153.781.862			
A1. IMPOZIT PE VENIT, PROFIT SI CASTIGURI DIN CAPITAL (cod 00.05+00.06+00.07)	0004	36.781.000	38.486.000	37.945.151		37.945.151	37.945.151			
A1.2. IMPOZIT PE VENIT, PROFIT SI CASTIGURI DIN CAPITAL DE LA PERSOANE FIZICE(cod 03.02+04.02)	0006	36.781.000	38.486.000	37.945.151		37.945.151	37.945.151			
Cote si sume defalcate din impozitul pe venit (cod 04.02.01+04.02.04)	0402	36.781.000	38.486.000	37.945.151		37.945.151	37.945.151			
Cote defalcate din impozitul pe venit	040201	20.340.000	22.045.000	22.044.942		22.044.942	22.044.942			
Sume alocate din cotele defalcate din impozitul pe venit pentru echilibrarea bugetelor locale	040204	16.441.000	16.441.000	15.900.209		15.900.209	15.900.209			
A4.IMPOZITE SI TAXE PE BUNURI SI SERVICII (cod 11.02+12.02+15.02+16.02)	0010	72.880.000	116.304.470	115.836.711		115.836.711	115.836.711			
Sume defalcate din TVA (cod 11.02.01+11.02.02+11.02.05+11.02.06+11.02.09)	1102	72.310.000	115.734.470	115.522.441		115.522.441	115.522.441			
Sume defalcate din taxa pe valoarea adaugata pentru finantarea cheltuielilor descentralizate la nivelul judetelor	110201	30.841.000	33.146.000	32.933.971		32.933.971	32.933.971			
Sume defalcate din taxa pe valoarea adaugata pentru drumuri	110205		19.885.000	19.885.000		19.885.000	19.885.000			
Sume defalcate din taxa pe valoarea adaugata pentru echilibrarea bugetelor locale	110206	41.469.000	62.703.470	62.703.470		62.703.470	62.703.470			
Taxe pe utilizarea bunurilor, autorizarea utilizarii bunurilor sau pe desfasurarea de activitati (cod 16.02.02+16.02.03+16.02.50)	1602	570.000	570.000	314.270		314.270	314.270			

-lei-

A	B	1	2	3=4+5	4	5	6	7	8=3-6-7
Impozit pe mijloacele de transport (cod 16.02.02.01+16.02.02.02)	160202	380,000	380,000	314,270		314,270	314,270		
Impozit pe mijloacele de transport deținute de persoane fizice	16020201	80,000	80,000	79,775		79,775	79,775		
Impozit pe mijloacele de transport deținute de persoane juridice	16020202	300,000	300,000	234,495		234,495	234,495		
Taxe si tarife pentru eliberarea de licente si autorizatii de functionare	160203	190,000	190,000						
C. VENITURI NEFISCALE (cod 00.13+00.14)	0012	2,782,000	2,898,000	2,807,749		2,807,749	2,807,749		
C1. VENITURI DIN PROPRIETATE (cod 30.02+31.02)	0013	1,100,000	1,100,000	1,968,307		1,968,307	1,968,307		
Venituri din proprietate (cod 30.02.01+30.02.05+30.02.08+30.02.50)	3002	1,100,000	1,100,000	1,968,307		1,968,307	1,968,307		
Venituri din concesiuni si inchirieri (cod 30.02.05.30)	300205	1,100,000	1,100,000	1,968,307		1,968,307	1,968,307		
Alte venituri din concesiuni si inchirieri de catre institutiile publice	30020530	1,100,000	1,100,000	1,968,307		1,968,307	1,968,307		
C2. VANZARI DE BUNURI SI SERVICII (cod 33.02+34.02+35.02+36.02+37.02)	0014	1,682,000	1,798,000	839,442		839,442	839,442		
Venituri din prestari de servicii si alte activitati (cod 33.02.08+33.02.10+33.02.12+33.02.24+33.02.27+33.02.28+33.02.50)	3302	240,000	240,000	201,244		201,244	201,244		
Alte venituri din prestari de servicii si alte activitati	330250	240,000	240,000	201,244		201,244	201,244		
Amenzi, penalitati si confiscari (cod 35.02.01 la 35.02.03+35.02.50)	3502	130,000	130,000	15,527		15,527	15,527		
Venituri din amenzi si alte sanctiuni aplicate potrivit dispozitiilor legale (cod 35.02.01.02)	350201	130,000	130,000						
Venituri din amenzi si alte sanctiuni aplicate de catre alte institutii de specialitate	35020102	130,000	130,000						
Alte amenzi, penalitati si confiscari	350250			15,527		15,527	15,527		
Diverse venituri (cod 36.02.01+36.02.05+36.02.06+36.02.07+36.02.11+36.02.14+36.02.22+36.02.23+36.02.31+36.02.50)	3602	1,312,000	1,428,000	622,671		622,671	622,671		
Alte venituri	360250	1,312,000	1,428,000	622,671		622,671	622,671		
Varsaminte din sectiunea de functionare pentru finantarea sectiunii de dezvoltare a bugetului local (cu semnul minus)	370203	-26,717,000	-42,796,400	-37,230,000		-37,230,000	-37,230,000		
Varsaminte din sectiunea de functionare	370204	26,717,000	42,796,400	37,230,000		37,230,000	37,230,000		
II. VENITURI DIN CAPITAL (cod 39.02)	0015			1,564		1,564	1,564		
Venituri din valorificarea unor bunuri (cod 39.02.01+39.02.03+39.02.04+39.02.07+39.02.10)	3902			1,564		1,564	1,564		
Venituri din vanzarea unor bunuri apartinand domeniului privat al	390207			1,564		1,564	1,564		

A	B	1	2	3=4+5	4	5	6	7	8=3-6-7
statului sau al unitatilor administrativ-teritoriale									
IV SUBVENTII (cod 00.18)	0017	59.953,000	87.901,000	64.391,132		64.391,132	64.391,132		
SUBVENTII DE LA ALTE NIVELE ALE ADMINISTRATIEI PUBLICE (cod 42.02+43.02)	0018	59.953,000	87.901,000	64.391,132		64.391,132	64.391,132		
Subventii de la bugetul de stat (cod 42.02.01+42.02.05+42.02.10+42.02.12 la 42.02.21+42.02.28+42.02.29+42.02.32 la 42.02.36+42.02.40 la 42.02.42 +42.02.44 la 42.02.46+42.02.51+42.02.52+42.02.54+42.02.55+42.02.62+42.02.65 la 42.02.67+42.02.69)	4202	59.953,000	87.901,000	64.273,643		64.273,643	64.273,643		
Subventii de la bugetul de stat catre bugetele locale pentru finantarea investitiilor in sanatate (cod 42.02.16.01 la 42.02.16.03)	420216		1,067,000	1,067,000		1,067,000	1,067,000		
Subventii de la bugetul de stat catre bugetele locale pentru finantarea aparaturii medicale si echipamentelor de comunicatii in urgenta in sanatate	42021601		1,067,000	1,067,000		1,067,000	1,067,000		
Subventii din veniturile proprii ale Ministerului Sanatatii catre bugetele locale pentru finantarea investitiilor in sanatate (cod 42.02.18.01 la 42.02.18.03)	420218		1,563,000	856,076		856,076	856,076		
Subventii din veniturile proprii ale Ministerului Sanatatii catre bugetele locale pentru finantarea altor investitii in sanatate	42021803		1,563,000	856,076		856,076	856,076		
Subventii de la bugetul de stat catre bugetele locale necesare sustinerii derularii proiectelor finantate din fonduri externe nerambursabile (FEN) postaderare	420220	16.669,000	16.669,000	8.993,481		8.993,481	8.993,481		
Finantarea drepturilor acordate persoanelor cu handicap	420221	41.553,000	42.747,000	42.640,564		42.640,564	42.640,564		
Subventii din bugetul de stat pentru finantarea camerelor agricole	420244	461,000	600,000	575,000		575,000	575,000		
Subventii primite de la bugetul de stat pentru finantarea unor programe de interes national (cod 42.02.51.01+42.02.51.02)	420251	1.270,000	1.270,000	1.316,205		1.316,205	1.316,205		
Subventii primite de la bugetul de stat pentru finantarea unor programe de interes national, destinate sectiunii de functionare a bugetului local	42025101	1.270,000	1.270,000	1.316,205		1.316,205	1.316,205		
Sume alocate din bugetul de stat aferente corectiilor financiare	420262			1,083,405		1,083,405	1,083,405		
Finantarea Programului National de Dezvoltare Locala	420265		23,985,000	7,741,912		7,741,912	7,741,912		
Subventii de la alte administratii (cod. 43.02.01+43.02.04+43.02.07+43.02.08+43.02.20+43.02.21+43.02.23+43.02.24+43.02.28 la 43.02.31)	4302			117,489		117,489	117,489		
Alte subventii primite de la administratia centrala pentru	430220			117,489		117,489	117,489		

A	B	1	2	3=4+5	4	5	6	7	8=3-6-7
finantarea unor activitati									
Sume primite de la UE/alti donatori in contul platilor efectuate si prefinantari (cod 45.02.01 la 45.02.05+45.02.07+45.02.08+45.02.15 la 45.02.21)	4502	53.514.000	53.585.000	21.995.375		21.995.375	21.995.375		
Fondul European de Dezvoltare Regionala (cod 45.02.01.01 la 45.02.01.04)	450201	53.514.000	53.514.000	21.908.406		21.908.406	21.908.406		
Sume primite in contul platilor efectuate in anul curent	45020101	53.414.000	53.414.000	21.882.206		21.882.206	21.882.206		
Sume primite in contul platilor efectuate in anii anteriori	45020102	100.000	100.000	26.200		26.200	26.200		
Fondul Social European (cod 45.02.02.01 la 45.02.02.04)	450202		71.000	86.969		86.969	86.969		
Sume primite in contul platilor efectuate in anul curent	45020201		71.000	64.265		64.265	64.265		
Sume primite in contul platilor efectuate in anii anteriori	45020202								
Prefinantare	45020203			22.704		22.704	22.704		
VENITURILE SECTIUNII DE FUNCTIONARE (cod 00.02+00.16+00.17) - TOTAL	000102	129.010.000	159.509.070	164.008.869		164.008.869	164.008.869		
VENITURI PROPRII (00.02-11.02-37.02+00.16)	4990	40.133.000	41.954.000	41.067.170		41.067.170	41.067.170		
I. VENITURI CURENTE (cod 00.03+00.12)	0002	85.726.000	114.892.070	119.359.611		119.359.611	119.359.611		
A. VENITURI FISCALE (cod 00.04+06.02+00.09+00.10+00.11)	0003	109.661.000	154.790.470	153.781.862		153.781.862	153.781.862		
A1. IMPOZIT PE VENIT, PROFIT SI CASTIGURI DIN CAPITAL (cod 00.05+00.06+00.07)	0004	36.781.000	38.486.000	37.945.151		37.945.151	37.945.151		
A1.2. IMPOZIT PE VENIT, PROFIT SI CASTIGURI DIN CAPITAL DE LA PERSOANE FIZICE(cod 03.02+04.02)	0006	36.781.000	38.486.000	37.945.151		37.945.151	37.945.151		
Cote si sume defalcate din impozitul pe venit (cod 04.02.01+04.02.04)	0402	36.781.000	38.486.000	37.945.151		37.945.151	37.945.151		
Cote defalcate din impozitul pe venit	040201	20.340.000	22.045.000	22.044.942		22.044.942	22.044.942		
Sume alocate din cotele defalcate din impozitul pe venit pentru echilibrarea bugetelor locale	040204	16.441.000	16.441.000	15.900.209		15.900.209	15.900.209		
A4. IMPOZITE SI TAXE PE BUNURI SI SERVICII (cod 11.02+12.02+15.02+16.02)	0010	72.880.000	116.304.470	115.836.711		115.836.711	115.836.711		
Sume defalcate din TVA (cod 11.02.01+11.02.02+11.02.05+11.02.06+11.02.09)	1102	72.310.000	115.734.470	115.522.441		115.522.441	115.522.441		
Sume defalcate din taxa pe valoarea adaugata pentru finantarea cheltuielilor descentralizate la nivelul judetelor	110201	30.841.000	33.146.000	32.933.971		32.933.971	32.933.971		
Sume defalcate din taxa pe valoarea adaugata pentru drumuri	110205		19.885.000	19.885.000		19.885.000	19.885.000		
Sume defalcate din taxa pe valoarea adaugata pentru echilibrarea bugetelor locale	110206	41.469.000	62.703.470	62.703.470		62.703.470	62.703.470		
Taxe pe utilizarea bunurilor, autorizarea utilizarii bunurilor sau pe	1602	570.000	570.000	314.270		314.270	314.270		

A	B	1	2	3=4+5	4	5	6	7	8=3-6-7
desfasurarea de activitati (cod 16.02.02+16.02.03+16.02.50)									
Impozit pe mijloacele de transport (cod 16.02.02.01+16.02.02)	160202	380.000	380.000	314.270		314.270	314.270		
Impozit pe mijloacele de transport detinute de persoane fizice	16020201	80.000	80.000	79.775		79.775	79.775		
Impozit pe mijloacele de transport detinute de persoane juridice	16020202	300.000	300.000	234.495		234.495	234.495		
Taxe si tarife pentru eliberarea de licente si autorizatii de functionare	160203	190.000	190.000						
C. VENITURI NEFISCALE (cod 00.13+00.14)	0012	-23.935.000	-39.898.400	-34.422.251		-34.422.251	-34.422.251		
C1. VENITURI DIN PROPRIETATE (cod 30.02+31.02)	0013	1.100.000	1.100.000	1.968.307		1.968.307	1.968.307		
Venituri din proprietate (cod 30.02.01+30.02.05+30.02.08+30.02.50)	3002	1.100.000	1.100.000	1.968.307		1.968.307	1.968.307		
Venituri din concesiuni si inchirieri (cod 30.02.05.30)	300205	1.100.000	1.100.000	1.968.307		1.968.307	1.968.307		
Alte venituri din concesiuni si inchirieri de catre institutiile publice	30020530	1.100.000	1.100.000	1.968.307		1.968.307	1.968.307		
C2. VANZARILE BUNURI SI SERVICIIL (cod 33.02+34.02+35.02+36.02+37.02)	0014	-25.035.000	-40.998.400	-36.390.558		-36.390.558	-36.390.558		
Venituri din prestari de servicii si alte activitati (cod 33.02.08+33.02.10+33.02.12+33.02.24+33.02.27+33.02.28+33.02.50)	3302	240.000	240.000	201.244		201.244	201.244		
Alte venituri din prestari de servicii si alte activitati	330250	240.000	240.000	201.244		201.244	201.244		
Amenzi, penalitati si confiscari (cod 35.02.01 la 35.02.03+35.02.50)	3502	130.000	130.000	15.527		15.527	15.527		
Venituri din amenzi si alte sanctiuni aplicate potrivit dispozitiilor legale (cod 35.02.01.02)	350201	130.000	130.000						
Venituri din amenzi si alte sanctiuni aplicate de catre alte institutii de specialitate	35020102	130.000	130.000						
Alte amenzi, penalitati si confiscari	350250			15.527		15.527	15.527		
Diverse venituri (cod 36.02.01+36.02.05+36.02.06+36.02.11+36.02.14+36.02.50)	3602	1.312.000	1.428.000	622.671		622.671	622.671		
Alte venituri	360250	1.312.000	1.428.000	622.671		622.671	622.671		
Transferuri voluntare, altele decat subventiile (cod 37.02.01+37.02.03+37.02.50)	3702	-26.717.000	-42.796.400	-37.230.000		-37.230.000	-37.230.000		
Varsaminte din sectiunea de functionare pentru finantarea sectiunii de dezvoltare a bugetului local (cu semnul minus)	370203	-26.717.000	-42.796.400	-37.230.000		-37.230.000	-37.230.000		
IV SUBVENTII (cod 00.18)	0017	43.284.000	44.617.000	44.649.258		44.649.258	44.649.258		
SUBVENTII DE LA ALTE NIVELE ALE ADMINISTRATIEI PUBLICE (cod 42.02+43.02)	0018	43.284.000	44.617.000	44.649.258		44.649.258	44.649.258		

A	B	1	2	3=4+5	4	5	6	7	8=3-6-7
Subventii de la bugetul de stat (cod 42.02.21+42.02.28+42.02.32 la 42.02.36+42.02.41+42.02.42+42.02.44 la 42.02.46+42.02.51+42.02.54+42.02.66)	4202	43,284,000	44,617,000	44,531,769		44,531,769	44,531,769		
Finantarea drepturilor acordate persoanelor cu handicap	420221	41,553,000	42,747,000	42,640,564		42,640,564	42,640,564		
Subventii din bugetul de stat pentru finantarea camerelor agricole	420244	461,000	600,000	575,000		575,000	575,000		
Subventii primite de la bugetul de stat pentru finantarea unor programe de interes national (cod 42.02.51.01)	420251	1,270,000	1,270,000	1,316,205		1,316,205	1,316,205		
Subventii primite de la bugetul de stat pentru finantarea unor programe de interes national, destinate sectiunii de functionare a bugetului local	42025101	1,270,000	1,270,000	1,316,205		1,316,205	1,316,205		
Subventii de la alte administratii (cod 43.02.01 +43.02.04+43.02.07+ 43.02.08+43.02.20+ 43.02.21+43.02.23+43.02.24+43.02.30)	4302			117,489		117,489	117,489		
Alte subventii primite de la administratia centrala pentru finantarea unor activitati	430220			117,489		117,489	117,489		
VENITURILE SECTIUNII DE DEZVOLTARE (00.02+00.15+00.16+00.17+45.02+48.02) - TOTAL	000102	96,900,000	139,665,400	78,968,813		78,968,813	78,968,813		
VENITURI PROPRII (cod 00.02-11.02-37.02+00.15+00.16)	4990			1,564		1,564	1,564		
I. VENITURI CURENTE (cod 00.03+00.12)	0002	26,717,000	42,796,400	37,230,000		37,230,000	37,230,000		
C. VENITURI NEFISCALE (cod 00.14)	0012	26,717,000	42,796,400	37,230,000		37,230,000	37,230,000		
C2. VANZARILE BUNURI SI SERVICII (cod 36.02+37.02)	0014	26,717,000	42,796,400	37,230,000		37,230,000	37,230,000		
Transferuri voluntare, altele decat subventiile (cod 37.02.04+37.02.05)	3702	26,717,000	42,796,400	37,230,000		37,230,000	37,230,000		
Varsaminte din sectiunea de functionare	370204	26,717,000	42,796,400	37,230,000		37,230,000	37,230,000		
II. VENITURI DIN CAPITAL (cod 39.02)	0015			1,564		1,564	1,564		
Venituri din valorificarea unor bunuri (cod 39.02.01+39.02.03+39.02.04+39.02.07+39.02.10)	3902			1,564		1,564	1,564		
Venituri din vanzarea unor bunuri aparinand domeniului privat al statului sau al unitatilor administrativ-teritoriale	390207			1,564		1,564	1,564		
IV. SUBVENTII (cod 00.18)	0017	16,669,000	43,284,000	19,741,874		19,741,874	19,741,874		
SUBVENTII DE LA ALTE NIVELE ALE ADMINISTRATIEI PUBLICE (cod 42.02+43.02)	0018	16,669,000	43,284,000	19,741,874		19,741,874	19,741,874		
Subventii de la bugetul de stat (cod 42.02.01+42.02.05+42.02.10+42.02.12 la 42.02.20+42.02.29+ 42.02.40+42.02.51+42.02.52+42.02.55+ 42.02.62+ 42.02.65+ 42.02.67+42.02.69)	4202	16,669,000	43,284,000	19,741,874		19,741,874	19,741,874		

A	B	1	2	3=4+5	4	5	6	7	8=3+6-7
Subventii de la bugetul de stat catre bugetele locale pentru finantarea investitiilor in sanatate (cod 42.02.16.01 la 42.02.16.03)	420216		1,067,000	1,067,000		1,067,000	1,067,000		
Subventii de la bugetul de stat catre bugetele locale pentru finantarea aparaturii medicale si echipamentelor de comunicatii in urgenta in sanatate	42021601		1,067,000	1,067,000		1,067,000	1,067,000		
Subventii din veniturile proprii ale Ministerului Sanatatii catre bugetele locale pentru finantarea investitiilor in sanatate(cod 42.02.18.01 la 42.02.18.03)	420218		1,563,000	856,076		856,076	856,076		
Subventii din veniturile proprii ale Ministerului Sanatatii catre bugetele locale pentru finantarea altor investitii in sanatate	42021803		1,563,000	856,076		856,076	856,076		
Subventii de la bugetul de stat catre bugetele locale necesare sustinerii derularii proiectelor finantate din fonduri externe nerambursabile (FEN) postaderare	420220	16,669,000	16,669,000	8,993,481		8,993,481	8,993,481		
Sume alocate din bugetul de stat aferente corectiilor financiare	420262			1,083,405		1,083,405	1,083,405		
Sume alocate din bugetul de stat aferente corectiilor financiare	420265		23,985,000	7,741,912		7,741,912	7,741,912		
Finantarea Programului National de Dezvoltare Locala	4502	53,514,000	53,585,000	21,995,375		21,995,375	21,995,375		
Sume primite de la UE/alti donatori in contul platilor efectuate si prefinantari (cod 45.02.01 la 45.02.05+45.02.07+45.02.08+45.02.15 la 45.02.21)	450201		53,514,000	21,908,406		21,908,406	21,908,406		
Fondul European de Dezvoltare Regionala (cod 45.02.01.01 la 45.02.01.04)	45020101		53,414,000	21,882,206		21,882,206	21,882,206		
Sume primite in contul platilor efectuate in anul curent	45020102	100,000	100,000	26,200		26,200	26,200		
Sume primite in contul platilor efectuate in anii anteriori	450202		71,000	86,969		86,969	86,969		
Fondul Social European (cod 45.02.02.01 la 45.02.02.04)	45020201		71,000	64,265		64,265	64,265		
Sume primite in contul platilor efectuate in anul curent	45020202		71,000	22,704		22,704	22,704		
Sume primite in contul platilor efectuate in anii anteriori	45020203								
Prefinantare									

SECRETARUL GENERAL AL JUDETELUI,
 j. Silvia OPPESCU

SECRETARUL GENERAL AL JUDETELUI,
 j. Silvia OPPESCU

SECRETARUL GENERAL AL JUDETELUI,
 j. Silvia OPPESCU

PRESEDINTE,
 Adrian Topuț GĂDEA

DIRECȚIA JURIDICĂ ȘI ADMINISTRAȚIE PUBLICĂ LOCALĂ
 j. Paul LUNGOCI

CONTRASEMNEAZĂ SECRETARUL JUDETELUI,
 j. Silvia OPPESCU

DIRECȚIA ECONOMICĂ ȘI ADMINISTRAȚIE PUBLICĂ LOCALĂ
 ing. Valentina MELNITESCU

DIRECȚIA DEZVOLTARE LOCALĂ
 ing. Victoria POPESCU

DIRECȚIA MANAGEMENTUL PROIECTELOR CU FINANȚARE INTERNAȚIONALĂ,
 ing. Elena SFINȚES

DIRECȚIA URBANISMI ȘI AMENAJAREA TERITORIULUI
 ing. Val Luminița BORTUN

DIRECȚIA COORDONARE INSTITUTUL SUBORDONATE
 ing. Liliana MĂGHERU

CONTUL DE EXECUTIE A BUGETULUI LOCAL - CHELTUIELI

la data de 31.12.2015

-lei-

Denumirea indicatorilor *	Cod indicator	Credite de angajament	Credite bugetare		Angajamente bugetare	Angajamente legale	Plati efectuate	Angajamente legale de platit	Cheltuieli efective
			anuale aprobate la finele perioadei de raportare	trimestriale cumulate					
A	B	1	2	3	4	5	6	7=5-6	8
TOTAL CHELTUIELI (cod 50.02+59.02+63.02+70.02+74.02+79.02)	4902		232,540,000	305,804,470	237,769,937	237,764,237	227,744,449	10,019,788	161,085,744
Partea I-a SERVICIIL PUBLICE GENERALE (cod 51.02+54.02+55.02+56.02)	5002		14,473,000	14,432,000	11,806,488	11,801,088	10,912,804	888,284	16,073,984
Autoritati publice si actiuni externe (cod 51.02.01)	5102		7,800,000	7,934,000	7,101,635	7,096,235	6,207,951	888,284	11,320,690
Autoritati executive si legislative (cod 51.02.01.03)	510201		7,800,000	7,934,000	7,101,635	7,096,235	6,207,951	888,284	11,320,690
Autoritati executive	51020103		7,800,000	7,934,000	7,101,635	7,096,235	6,207,951	888,284	11,320,690
Alte servicii publice generale (cod 54.02.05 la 54.02.07+54.02.10+54.02.50)	5402		3,792,000	3,749,000	2,728,933	2,728,933	2,728,933		2,728,933
Fond de rezerva bugetara la dispozitia autoritatilor locale	540205		1,000,000	957,000					
Servicii publice comunitare de evidenta a persoanelor	540210		775,000	775,000	763,120	763,120	763,120		763,120
Alte servicii publice generale	540250		2,017,000	2,017,000	1,965,813	1,965,813	1,965,813		1,965,813
Tranzactii privind datoria publica si imprumuturi	5502		2,452,000	2,277,000	1,505,200	1,505,200	1,505,200		1,553,641
Transferuri cu caracter general intre diferite nivele ale administratiei (cod 56.02.06+56.02.07+56.02.09)	5602		429,000	472,000	470,720	470,720	470,720		470,720
Transferuri din bugetele consiliilor judetene pentru finantarea centrelor pentru protectia copilului	560206		429,000	472,000	470,720	470,720	470,720		470,720
Partea a II-a APARARE, ORDINE PUBLICA SI SIGURANTA NATIONALA (60.02+61.02)	5902		440,000	545,000	542,973	542,973	542,973		434,713
Aparate (cod 60.02.02)	6002		240,000	345,000	344,798	344,798	344,798		249,719
Aparare nationala	600202		240,000	345,000	344,798	344,798	344,798		249,719
Ordine publica si siguranta nationala (cod 61.02.03 +61.02.05+61.02.50)	6102		200,000	200,000	198,175	198,175	198,175		184,994

A	B	1	2	3	4	5	6	7=5-6	8
Protectie civila si protectia contra incendiilor (protectie civila nonmilitara)	610205		200,000	200,000	198,175	198,175	198,175		184,994
Partea a III-a CHELTUIELI SOCIAL-CULTURALE(cod 65.02+66.02+67.02+68.02)	6302		89,112,000	98,840,470	92,039,656	92,039,356	92,037,931	1,425	91,537,760
Invatamant (cod 65.02.03 la 65.02.05+65.02.07+65.02.11+65.02.50)	6502		14,975,000	16,470,000	15,466,591	15,466,591	15,466,591		15,773,715
Invatamant prescolar si primar (cod 65.02.03.01+65.02.03.02)	650203		6,926,000	6,750,000	6,748,516	6,748,516	6,748,516		6,748,516
Invatamant prescolar	65020301		2,076,000	1,100,000	1,099,294	1,099,294	1,099,294		1,099,294
Invatamant primar	65020302		4,850,000	5,650,000	5,649,222	5,649,222	5,649,222		5,649,222
Invatamant nedefinit prin nivel (cod 65.02.07.04)	650207		8,049,000	9,720,000	8,718,075	8,718,075	8,718,075		9,025,199
Invatamant special	65020704		8,049,000	9,720,000	8,718,075	8,718,075	8,718,075		9,025,199
Sanatate (cod 66.02.06+66.02.08+66.02.50)	6602		2,367,000	7,034,470	5,011,921	5,011,921	5,011,921		5,011,921
Servicii medicale in unitati sanitare cu paturi (cod 66.02.06.01+66.02.06.03)	660206		2,367,000	7,034,470	5,011,921	5,011,921	5,011,921		5,011,921
Spitale generale	66020601		2,367,000	7,034,470	5,011,921	5,011,921	5,011,921		5,011,921
Cultura, recreere si religie (cod 67.02.03+67.02.05+67.02.06+67.02.50)	6702		8,098,000	8,331,000	7,861,137	7,861,137	7,860,330	807	7,809,116
Servicii culturale (cod 67.02.03.02 la 67.02.03.08+67.02.03.12+67.02.03.30)	670203		5,180,000	5,050,000	4,581,244	4,581,244	4,580,437	807	4,529,223
Biblioteci publice comunale, oratenesti, municipale	67020302		610,000	610,000	607,203	607,203	606,396	807	555,182
Muzee	67020303		944,000	944,000	926,500	926,500	926,500		926,500
Centre pentru conservarea si promovarea culturii traditionale	67020308		1,926,000	1,946,000	1,946,000	1,946,000	1,946,000		1,946,000
Alte servicii culturale	67020330		1,700,000	1,550,000	1,101,541	1,101,541	1,101,541		1,101,541
Servicii religioase	670206		2,918,000	3,281,000	3,279,893	3,279,893	3,279,893		3,279,893
Asigurari si asistenta sociala (cod 68.02.04 la 68.02.06+68.02.10+68.02.11+68.02.12+68.02.15+68.02.50)	6802		63,672,000	67,005,000	63,700,007	63,699,069	63,699,069	618	62,943,008
Asistenta acordata persoanelor in varsta	680204		1,524,000	2,106,000	1,778,389	1,778,389	1,778,389		1,778,389
Asistenta sociala pentru familie si copii	680206		62,093,000	64,838,000	61,868,278	61,867,978	61,867,360	618	61,106,501
Alte cheltuieli in domeniul asigurarilor si asistentei sociale (cod 68.02.50.50)	680250		55,000	61,000	53,340	53,340	53,340		58,118
Partea a IV-a SERVICII SI DEZVOLTARE PUBLICA, LOCUINTE, MEDIU SIAPE (cod 70.02+74.02)	6902		1,070,000	1,081,000	1,073,289	1,073,289	1,073,289		1,073,289
Locuinte, servicii si dezvoltare publica (cod 70.02.03+70.02.05 la 70.02.07+70.02.50)	7002		1,070,000	1,081,000	1,073,289	1,073,289	1,073,289		1,073,289

A	B	1	2	3	4	5	6	7=5-6	8
Alte servicii in domeniul locuintelor, serviciilor si dezvoltarii comunale	700250		1,070,000	1,081,000	1,073,289	1,073,289	1,073,289		1,073,289
Partea a V-a ACTIUNI ECONOMICE (80.02+81.02+83.02+84.02+87.02)	7902		127,445,000	190,906,000	132,307,531	132,307,531	123,177,452	9,130,079	51,965,998
Actiuni generale economice, comerciale si de munca (cod 80.02.01+80.02.02)	8002		84,349,000	114,832,000	71,962,616	71,962,616	71,962,616		19,203,710
Actiuni generale economice si comerciale (cod 80.02.01.06+80.02.01.09+80.02.01.10+80.02.01.30)	800201		84,349,000	114,832,000	71,962,616	71,962,616	71,962,616		19,203,710
Alte cheltuieli pentru actiuni generale economice si comerciale	80020130		84,349,000	114,832,000	71,962,616	71,962,616	71,962,616		19,203,710
Agricultura, silvicultura, piscicultura si vanatoare (cod 83.02.03)	8302		541,000	680,000	522,677	522,677	522,677		575,000
Agricultura (cod 83.02.03.03+83.02.03.07+83.02.03.30)	830203		541,000	680,000	522,677	522,677	522,677		575,000
Camere agricole	83020307		461,000	600,000	575,000	575,000	575,000		575,000
Alte cheltuieli in domeniul agriculturii	83020330		80,000	80,000	-52,323	-52,323	-52,323		
Transporturi (cod 84.02.03+84.02.04+84.02.06+84.02.50)	8402		42,555,000	75,394,000	59,822,238	59,822,238	50,692,159	9,130,079	32,187,288
Transport rutier (cod 84.02.03.01 la 84.02.03.03)	840203		42,555,000	75,394,000	59,822,238	59,822,238	50,692,159	9,130,079	32,187,288
Drumuri si poduri	84020301		42,555,000	75,394,000	59,822,238	59,822,238	50,692,159	9,130,079	32,187,288
CHELTUIELILE SECTIUNII DE FUNCTIONARE (cod 50.02+59.02+63.02+70.02+74.02+79.02)	4902		131,897,000	162,396,070	150,011,890	150,006,190	149,117,147	889,043	136,407,354
Partea I-a SERVICII PUBLICE GENERALE (cod 51.02+54.02+55.02+56.02)	5002		14,473,000	14,312,000	11,788,300	11,782,900	10,894,616	888,284	11,204,235
Autoritati publice si actiuni externe (cod 51.02.01)	5102		7,800,000	7,814,000	7,083,447	7,078,047	6,189,763	888,284	6,450,941
Autoritati executive si legislative (cod 51.02.01.03)	510201		7,800,000	7,814,000	7,083,447	7,078,047	6,189,763	888,284	6,450,941
Autoritati executive	51020103		7,800,000	7,814,000	7,083,447	7,078,047	6,189,763	888,284	6,450,941
Alte servicii publice generale (cod 54.02.05 la 54.02.07+54.02.10+54.02.50)	5402		3,792,000	3,749,000	2,728,933	2,728,933	2,728,933		2,728,933
Fond de rezerva bugetara la dispozitia autoritatilor locale	540205		1,000,000	957,000					
Servicii publice comunitare de evidenta a persoanelor	540210		775,000	775,000	763,120	763,120	763,120		763,120
Alte servicii publice generale	540250		2,017,000	2,017,000	1,965,813	1,965,813	1,965,813		1,965,813
Tranzactii privind datoria publica si imprumuturi	5502		2,452,000	2,277,000	1,505,200	1,505,200	1,505,200		1,553,641
Transferuri cu caracter general intre diferite nivele ale administratiei (cod 56.02.06+56.02.07+56.02.09)	5602		429,000	472,000	470,720	470,720	470,720		470,720
Transferuri din bugetele consiliilor judetene pentru finantarea centrelor pentru protectia copilului	560206		429,000	472,000	470,720	470,720	470,720		470,720
Partea a II-a APARARE, ORDINE PUBLICA SI SIGURANTA	5902		440,000	480,600	478,702	478,702	478,702		431,097

A	B	1	2	3	4	5	6	7=5-6	8
NATIONALA (60.02+61.02)									
Aparare (cod 60.02.02)	6002		240.000	287.600	287.527	287.527	287.527		247.252
Aparare nationala	600202		240.000	287.600	287.527	287.527	287.527		247.252
Ordine publica si siguranta nationala (cod 61.02.03+61.02.05+61.02.50)	6102		200.000	193.000	191,175	191,175	191,175		183,845
Protectie civila s protectia contra incendiilor (protectie civila nonmilitara)	610205		200.000	193.000	191,175	191,175	191,175		183,845
Partea a III-a CHELTUIELI SOCIAL-CULTURALE(cod 65.02+66.02+67.02+68.02)	6302		86,575,000	92,563,470	87,353,175	87,352,875	87,352,116	759	86,580,068
Invatamant (cod 65.02.03 la 65.02.05+65.02.07+65.02.11+65.02.50)	6502		14,811,000	16,190,000	15,233,229	15,233,229	15,233,229		15,243,275
Invatamant prescolar si primar (cod 65.02.03.01+65.02.03.02)	650203		6,926,000	6,750,000	6,748,516	6,748,516	6,748,516		6,748,516
Invatamant prescolar	65020301		2,076,000	1,100,000	1,099,294	1,099,294	1,099,294		1,099,294
Invatamant primar	65020302		4,850,000	5,650,000	5,649,222	5,649,222	5,649,222		5,649,222
Invatamant nedefinit prin nivel (cod 65.02.07.04)	650207		7,885,000	9,440,000	8,484,713	8,484,713	8,484,713		8,494,759
Invatamant special	65020704		7,885,000	9,440,000	8,484,713	8,484,713	8,484,713		8,494,759
Sanatate (cod 66.02.06+66.02.08+66.02.50)	6602		350,000	1,393,470	897,302	897,302	897,302		897,302
Servicii medicale in unitati sanitare cu paturi (cod 66.02.06.01+66.02.06.03)	660206		350,000	1,393,470	897,302	897,302	897,302		897,302
Spitale generale	66020601		350,000	1,393,470	897,302	897,302	897,302		897,302
Cultura, recreere si religie (cod 67.02.03+67.02.05+67.02.06+67.02.50)	6702		7,842,000	8,075,000	7,622,637	7,622,637	7,621,878	759	7,570,937
Servicii culturale (cod 67.02.03.02 la 67.02.03.08+67.02.03.12+67.02.03.30)	670203		4,924,000	4,794,000	4,342,744	4,342,744	4,341,985	759	4,291,044
Biblioteci publice comunale, orasenesti, municipale	67020302		604,000	604,000	601,203	601,203	600,444	759	549,503
Muzee	67020303		694,000	694,000	694,000	694,000	694,000		694,000
Centre pentru conservarea si promovarea culturii traditionale	67020308		1,926,000	1,946,000	1,946,000	1,946,000	1,946,000		1,946,000
Alte servicii culturale	67020330		1,700,000	1,550,000	1,101,541	1,101,541	1,101,541		1,101,541
Servicii religioase	670206		2,918,000	3,281,000	3,279,893	3,279,893	3,279,893		3,279,893
Asigurari si asistenta sociala (cod 68.02.04 la 68.02.06 +68.02.10+68.02.11+68.02.12+68.02.15+68.02.50)	6802		63,572,000	66,905,000	63,600,007	63,599,707	63,599,707		62,868,554
Asistenta acordata persoanelor in varsta	680204		1,524,000	2,106,000	1,778,389	1,778,389	1,778,389		1,778,389
Asistenta sociala pentru familie si copii	680206		61,993,000	64,738,000	61,768,278	61,767,978	61,767,978		61,032,047
Alte cheltuieli în domeniul asigurărilor și asistenței sociale (cod 680250)	680250		55,000	61,000	53,340	53,340	53,340		58,118

A	B	1	2	3	4	5	6	7=5-6	8
68.02.50.50)									
Comisia pentru protectia copilului	68025001		30.000	37.000	31.396	31.396	31.396		34.457
Comisia pentru protectia copilului									
Comisia expertiza medicala	68025002		25.000	24.000	21.944	21.944	21.944		23.661
Partea a IV-a SERVICII SI DEZVOLTARE PUBLICA, LOCUINTE, MEDIU SI APE (cod 70.02+74.02)	6902		1.070.000	1.081.000	1.073.289	1.073.289	1.073.289		1.073.289
Locuinte, servicii si dezvoltare publica (cod 70.02.03+70.02.05 la 70.02.07+70.02.50)	7002		1.070.000	1.081.000	1.073.289	1.073.289	1.073.289		1.073.289
Alte servicii in domeniul locuintelor, serviciilor si dezvoltarii comunale	700250		1.070.000	1.081.000	1.073.289	1.073.289	1.073.289		1.073.289
Partea a V-a ACTIUNI ECONOMICE (80.02+81.02+83.02+84.02+87.02)	7902		29.339.000	53.959.000	49.318.424	49.318.424	49.318.424		37.118.665
Actiuni generale economice, comerciale si de munca (cod 80.02.01)	8002		783.000	14.269.000	14.169.597	14.169.597	14.169.597		4.364.990
Actiuni generale economice si comerciale (cod 80.02.01.06+80.02.01.09+80.02.01.10+80.02.01.30)	800201		783.000	14.269.000	14.169.597	14.169.597	14.169.597		4.364.990
Alte cheltuieli pentru actiuni generale economice si comerciale	80020130		783.000	14.269.000	14.169.597	14.169.597	14.169.597		4.364.990
Agricultura, silvicultura, piscicultura si vanatoare (cod 83.02.03)	8302		461.000	600.000	575.000	575.000	575.000		575.000
Agricultura (cod 83.02.03.03+83.02.03.07+83.02.03.30)	830203		461.000	600.000	575.000	575.000	575.000		575.000
Camere agricole	83020307		461.000	600.000	575.000	575.000	575.000		575.000
Transporturi (cod 84.02.03+84.02.04+84.02.06+84.02.50)	8402		28.095.000	39.090.000	34.573.827	34.573.827	34.573.827		32.178.675
Transport rutier (cod 84.02.03.01 la cod 84.02.03.03)	840203		28.095.000	39.090.000	34.573.827	34.573.827	34.573.827		32.178.675
Drumuri si poduri	84020301		28.095.000	39.090.000	34.573.827	34.573.827	34.573.827		32.178.675
CHELTUIELILE SECTIUNII DE DEZVOLTARE (cod 50.02+59.02+63.02+70.02+74.02+79.02)	4902		100.643.000	143.408.400	87.758.047	87.758.047	87.758.047	9.130.745	24.678.390
Partea I-a SERVICII PUBLICE GENERALE (cod 51.02+54.02)	5002			120.000	18.188	18.188	18.188		4.869.749
Autoritati publice si actiuni externe (cod 51.02.01)	5102			120.000	18.188	18.188	18.188		4.869.749
Autoritati executive si legislative (cod 51.02.01.03)	510201			120.000	18.188	18.188	18.188		4.869.749
Autoritati executive	51020103			120.000	18.188	18.188	18.188		4.869.749
Partea a II-a APARARE, ORDINE PUBLICA SI SIGURANTA NATIONALA (60.02+61.02)	5902			64.400	64.271	64.271	64.271		3.616
Aparare (cod 60.02.02)	6002			57.400	57.271	57.271	57.271		2.467
Aparare nationala	600202			57.400	57.271	57.271	57.271		2.467
Ordine publica si siguranta nationala (cod	6102			7.000	7.000	7.000	7.000		1.149

A	B	1	2	3	4	5	6	7=5-6	8
61.02.03+61.02.05+61.02.50)									
Protectie civila si protectia contra incendiilor (protectie civila nonmilitara)	610205			7,000	7,000	7,000	7,000		1,149
Partea a III-a CHELTUIELI SOCIAL-CULTURALE (cod 65.02+66.02+67.02+68.02)	6302		2,537,000	6,277,000	4,686,481	4,686,481	4,685,815	666	4,957,692
Invatamant (cod 65.02.03 la 65.02.05+65.02.07+65.02.11+65.02.50)	6502		164,000	280,000	233,362	233,362	233,362		530,440
Invatamant nedefinit prin nivel (cod 65.02.07.04)	650207		164,000	280,000	233,362	233,362	233,362		530,440
Invatamant special	65020704		164,000	280,000	233,362	233,362	233,362		530,440
Sanatate (cod 66.02.06+66.02.08+66.02.50)	6602		2,017,000	5,641,000	4,114,619	4,114,619	4,114,619		4,114,619
Servicii medicale in unitati sanitare cu paturi (cod 66.02.06.01+66.02.06.03)	660206		2,017,000	5,641,000	4,114,619	4,114,619	4,114,619		4,114,619
Spitale generale	66020601		2,017,000	5,641,000	4,114,619	4,114,619	4,114,619		4,114,619
Cultura, recreere si religie (cod 67.02.03+67.02.05+67.02.06+67.02.50)	6702		256,000	256,000	238,500	238,500	238,452	48	238,179
Servicii culturale (cod 67.02.03.02 la 67.02.03.08+67.02.03.12+67.02.03.30)	670203		256,000	256,000	238,500	238,500	238,452	48	238,179
Biblioteci publice comunale, orasenesti, municipale	67020302		6,000	6,000	6,000	6,000	5,952	48	5,679
Muzee	67020303		250,000	250,000	232,500	232,500	232,500		232,500
Asigurari si asistenta sociala (cod 68.02.04 la 68.02.06+68.02.10+68.02.11+68.02.12+68.02.15+68.02.50)	6802		100,000	100,000	100,000	100,000	99,382	618	74,454
Asistenta sociala pentru familie si copii	680206		100,000	100,000	100,000	100,000	99,382	618	74,454
Partea aV-a ACTIUNI ECONOMICE (80.02+81.02+83.02+84.02+87.02)	7902		98,106,000	136,947,000	82,989,107	82,989,107	73,859,028	9,130,079	14,847,333
Actiuni generale economice, comerciale si de munca (cod 80.02.01+80.02.02)	8002		83,566,000	100,563,000	57,793,019	57,793,019	57,793,019		14,838,720
Actiuni generale economice si comerciale (cod 80.02.01.06+80.02.01.09+80.02.01.10+80.02.01.30)	800201		83,566,000	100,563,000	57,793,019	57,793,019	57,793,019		14,838,720
Alte cheltuieli pentru actiuni generale economice si comerciale	80020130		83,566,000	100,563,000	57,793,019	57,793,019	57,793,019		14,838,720
Agricultura, silvicultura, piscicultura si vanatoare (cod 83.02.03)	8302		80,000	80,000	-52,323	-52,323	-52,323		
Agricultura (cod 83.02.03+83.02.03.07+83.02.03.30)	830203		80,000	80,000	-52,323	-52,323	-52,323		
Alte cheltuieli in domeniul agriculturii	83020330		80,000	80,000	-52,323	-52,323	-52,323		
Transporturi (cod 84.02.03+84.02.06+84.02.50)	8402		14,460,000	36,304,000	25,248,411	25,248,411	16,118,332	9,130,079	8,613
Transport rutier (cod 84.02.03.01 la 84.02.03.03)	840203		14,460,000	36,304,000	25,248,411	25,248,411	16,118,332	9,130,079	8,613

A	B	1	2	3	4	5	6	7=5-6	8
Drumuri si poduri	B 84020301		14.460.000	36.304.000	25.248.411	25.248.411	16.118.332	9.130.079	8.613

PREȘEDINTE,
Adrian Ionuț GÂDEA



CONTRASEMNEAZĂ SECRETAR AL JUDEȚULUI,
jr. Silvia OPRESCU



DIRECȚIA JURIDICĂ ȘI ADMINISTRAȚIE PUBLICĂ LOCALĂ
jr. Paul LUNGOCI



DIRECȚIA ECONOMICĂ DIRECȚIA DEZVOLTARE DIRECȚIA MANAGEMENTUL PROIECTELOR
BUGET - FINANȚE, LOCALĂ CU FINANȚARE INTERNAȚIONALĂ,
ec. Valentina MELINTESCU jr. ing. Victoria RĂSCUȚU ing. Elena SFINTEȘ




DIRECȚIA URBANISM ȘI AMENAJAREA TERITORIULUI
dir. ing. Valy Lăchimiu BOGRĂȚUN



DIRECȚIA COORDONARE INSTITUȚII SUBORDONATE
ing. Liliția MAGHERU



SE CONFIRMĂ AUTENTICITATEA
PREZENȚEI COPII CU ACTUL ORIGINAL
Secretar al Județului
J. SILVIA OPRESCU



CONTUL DE EXECUTIE

A BUGEȚULUI INSTITUTIILOR PUBLICE SI ACTIVITATILOR FINANTATE INTEGRAL SAU PARTIAL DIN VENITURI PROPRII (DE SUBORDONARE LOCALA) -VENITUL

la data de 31.12.2015

-lei-

Denumirea indicatorilor	Cod indicator	Prevederi bugetare		Total, din care:	Drepturi constatate			Incasari realizate	Stingeri pe alte cai decat incasari	Drepturi constatate de incasat
		anuale aprobate la finele perioadei de raportare	trimestriale cumulate		din anii precedenti	din anul curent				
A	B	1	2	3=4+5	4	5	6	7	8=3-6-7	
TOTAL VENITURI (cod 00.02+00.15+00.16+00.17+45.10+48.10)	000110	28.014.000	91.845.470	89.484.173	143.614	89.320.559	84.522.593		4.941.580	
I. VENITURI CURENTE (cod 00.03+00.12)	0002	21.314.000	77.539.000	77.551.549	143.614	77.407.935	72.609.969		4.941.580	
C. VENITURI NEFISCALE (cod 00.13+00.14)	2900	21.314.000	77.539.000	77.551.549	143.614	77.407.935	72.609.969		4.941.580	
C1. VENITURI DIN PROPRIETATE (cod 30.10+31.10)	3000			7		7	7			
Venituri din dobânzi (cod 31.10.03)	3110			7		7	7			
Alte venituri din dobânzi	311003			7		7	7			
C2. VANZARI DE BUNURI SI SERVICII (cod 33.10+34.10+35.10+36.10+37.10)	3300	21.314.000	77.539.000	77.551.542	143.614	77.407.928	72.609.962		4.941.580	
Venituri din prestari de servicii si alte activitati (cod 33.10.05+33.10.08+33.10.09+33.10.13+ 33.10.14+ 33.10.16+33.10.17+33.10.19 la 33.10.21+33.10.30 la 33.10.32+33.10.50)	3310	21.268.000	77.504.000	77.542.542	143.614	77.398.928	72.600.962		4.941.580	
Venituri din prestari de servicii	331008	1.704.000	1.596.000	1.195.782		1.195.782	1.195.782			
Contributia de intretinere a persoanelor asistate	331013	678.000	674.000	570.861		570.861	570.861			
Venituri din contractele incheiate cu casele de asigurari sociale de sanatate	331021	14.252.000	59.188.000	60.915.190	143.614	60.771.576	55.973.610		4.941.580	
Venituri din contractele incheiate cu directiile de sanatate publica din sume alocate de la bugetul de stat	331030	2.780.000	11.163.000	10.326.680		10.326.680	10.326.680			
Venituri din contractele incheiate cu directiile de sanatate publica din sume alocate din veniturile proprii ale Ministerului Sanatatii	331031	328.000	2.042.000	1.733.836		1.733.836	1.733.836			
Venituri din contractele incheiate cu institutiile de medicina legala	331032	160.000	865.000	967.000		967.000	967.000			
Alte venituri din prestari de servicii si alte activitati	331050	1.366.000	1.976.000	1.833.193		1.833.193	1.833.193			
Diverse venituri (cod 36.10.04+36.10.50)	3610	46.000	35.000							

A	B	1	2	3=4+5	4	5	6	7	8=3-6-7
Alte venituri	361050	46.000	35.000						
Transferuri voluntare, altele decat subventiile (cod 37.10.01+37.10.03+37.10.04+37.10.50)	3710			9.000		9.000	9.000		
Donatii si sponsorizari	371001			9.000		9.000	9.000		
Varsaminte din sectiunea de functionare pentru finantarea sectiunii de dezvoltare a bugetului local (cu semnul minus)	371003	-200.000	-363.000	-476.872		-476.872	-476.872		
Varsaminte din sectiunea de functionare	371004	200.000	363.000	476.872		476.872	476.872		
IV. SUBVENTII (cod 00.18)	4100	6.700.000	14.306.470	11.912.624		11.912.624	11.912.624		
SUBVENTII DE LA ALTE NIVELE ALE ADMINISTRATIEI PUBLICE (cod 42.10+43.10)	0018	250.000	5.891.000	4.347.119		4.347.119	4.347.119		
Subventii de la alte administratii (cod43.10.09+43.10.10+43.10.14 la 43.10.17+43.10.19 + 43.10.25 la 43.10.27+43.10.31)	4310	6.700.000	14.306.470	11.912.624		11.912.624	11.912.624		
Subventii pentru institutii publice	431009	5.989.000	6.602.000	6.254.798		6.254.798	6.254.798		
Subventii din bugetele locale pentru finantarea cheltuielilor curente din domeniul sanatatii	431010		1.213.470	735.707		735.707	735.707		
Subventii din bugetele locale pentru finantarea cheltuielilor de capital in domeniul sanatatii	431014		3.011.000	1.686.332		1.686.332	1.686.332		
Subventii din bugetul local pentru finantarea camerelor agricole	431015	461.000	600.000	575.000		575.000	575.000		
Sume din bugetul de stat catre bugetele locale pentru finantarea investitiilor in sanatare (cod 43.10.16.01 la 43.10.16.03)	431016		1.067.000	1.067.000		1.067.000	1.067.000		
Sume din bugetul de stat cAltre bugetele locale pentru finanTarea aparaturii medicale Si echipamentelor de comunicaTii in sanatare	43101601		1.067.000	1.067.000		1.067.000	1.067.000		
Sume din veniturile proprii ale Ministerului Sanatatii catre bugetele locale pentru finantarea investitiilor in sanatare(cod43.10.17.01 la 43.10.17.03)	431017		1.563.000	1.361.287		1.361.287	1.361.287		
Sume din veniturile proprii ale Ministerului Sanatatii catre bugetele locale pentru finantarea aparaturii medicale si echipamentelor de comunicatii in sanatare	43101701			505.211		505.211	505.211		
Sume din veniturile proprii ale Ministerului Sanatatii catre bugetele locale pentru finantarea altor investitii in sanatare	43101703		1.563.000	856.076		856.076	856.076		
Subventii pentru institutii publice destinate sectiunii de dezvoltare	431019	250.000	250.000	232.500		232.500	232.500		
VENITURILE SECTIUNII DE FUNCTIONARE (cod 00.02+00.16+00.17) - TOTAL	000110	27.564.000	85.591.470	84.640.182	143.614	84.496.568	79.698.602		4.941.580
I. VENITURI CURENTE (cod 00.03+00.12)	0002	21.114.000	77.176.000	77.074.677	143.614	76.931.063	72.133.097		4.941.580
C. VENITURI NEFISCALE (cod 00.13+00.14)	2900	21.114.000	77.176.000	77.074.677	143.614	76.931.063	72.133.097		4.941.580

A	B	1	2	3=4+5	4	5	6	7	8=3-6-7
C1. VENITURI DIN PROPRIETATE (cod 30.10.+31.10)	3000			7		7			
Venituri din dobânzi (cod 31.10.03)	3110			7		7			
Alte venituri din dobânzi	311003			7		7			
C2. VANZARI DE BUNURI SI SERVICII (cod 33.10+34.10+35.10+36.10+37.10)	3300	21.114.000	77.176.000	77.074.670	143.614	76.931.056	72.133.090		4.941.580
Venituri din prestari de servicii si alte activitati (cod 33.10.05+33.10.08+33.10.09+33.10.13+ 33.10.14 +33.10.16+33.10.17 +33.10.19 la 33.10.21+33.10.30 la 33.10.32+33.10.50)	3310	21.268.000	77.504.000	77.542.542	143.614	77.398.928	72.600.962		4.941.580
Venituri din prestari de servicii	331008	1.704.000	1.596.000	1.195.782		1.195.782	1.195.782		
Contributia de intretinere a persoanelor asistate	331013	678.000	674.000	570.861		570.861	570.861		
Venituri din contractele incheiate cu casele de asigurari sociale de sanatate	331021	14.252.000	59.188.000	60.915.190	143.614	60.771.576	55.973.610		4.941.580
Venituri din contractele incheiate cu directiile de sanatate publica din sume alocate de la bugetul de stat	331030	2.780.000	11.163.000	10.326.680		10.326.680	10.326.680		
Venituri din contractele incheiate cu directiile de sanatate publica din sume alocate din veniturile proprii ale Ministerului Sanatatii	331031	328.000	2.042.000	1.733.836		1.733.836	1.733.836		
Venituri din contractele incheiate cu institutiile de medicina legala	331032	160.000	865.000	967.000		967.000	967.000		
Alte venituri din prestari de servicii si alte activitati	331050	1.366.000	1.976.000	1.833.193		1.833.193	1.833.193		
Diverse venituri (cod 36.10.04+36.10.50)	3610	46.000	35.000						
Alte venituri	361050	46.000	35.000						
Transferuri voluntare, altele decât subventiile (cod 37.10.01+37.10.03+37.10.50)	3710	-200.000	-363.000	-467.872		-467.872	-467.872		
Donatii si sponsorizari	371001			9.000		9.000	9.000		
Varsaminte din sectiunea de functionare pentru finantarea sectiunii de dezvoltare a bugetului local (cu semnul minus)	371003	-200.000	-363.000	-476.872		-476.872	-476.872		
IV. SUBVENTII (cod 00.18)	4100	6.450.000	8.415.470	7.565.505		7.565.505	7.565.505		
SUBVENTII DE LA ALTE NIVELE ALE ADMINISTRATIEI PUBLICE (cod 42.10+43.10)	0018	6.450.000	8.415.470	7.565.505		7.565.505	7.565.505		
Subventii de la alte administratii (cod 43.10.09+43.10.10 +43.10.15)	4310	6.450.000	8.415.470	7.565.505		7.565.505	7.565.505		
Subventii pentru institutii publice	431009	5.989.000	6.602.000	6.254.798		6.254.798	6.254.798		
Subventii din bugetele locale pentru finantarea cheltuielilor curente din domeniul sanatatii	431010		1.213.470	735.707		735.707	735.707		
Subventii din bugetul local pentru finantarea camerelor agricole	431015	461.000	600.000	575.000		575.000	575.000		
VENITURILE SECTIUNII DE DEZVOLTARE (cod	000110	450.000	6.254.000	4.823.991		4.823.991	4.823.991		

A	B	1	2	3=4+5	4	5	6	7	8=3-6-7
00 02+00 15+00 16+00 17+45 10+48 10) - TOTAL									
I. VENITURI CURENTE (cod 00 12)	0002	200.000	363.000	476.872		476.872	476.872		
C. VENITUR NEFISCALE (cod 00 14)	2900	200.000	363.000	476.872		476.872	476.872		
C.2. VANZARIDE BUNURI SI SERVICII (cod 37 10)	3300	200.000	363.000	476.872		476.872	476.872		
Transferuri voluntare, altele decât subvențiile (cod 37 10 04)	3710	200.000	363.000	476.872		476.872	476.872		
Varsaminte din sectiunea de functionare	371004	200.000	363.000	476.872		476.872	476.872		
IV. SUBVENTII (cod 00 18)	4100	250.000	5.891.000	4.347.119		4.347.119	4.347.119		
SUBVENTII DE LA ALTE NIVELE ALE ADMINISTRATIEI PUBLICE (cod 42.10+43.10)	0018	250.000	5.891.000	4.347.119		4.347.119	4.347.119		
Subventii de la alte administratii (cod 43.10 14+43 10 16+43 10 17+43 10 19 + 43 10 25 la 43 10 27+43 10 31)	4310	250.000	5.891.000	4.347.119		4.347.119	4.347.119		
Subventii din bugetele locale pentru finantarea cheltuielilor de capital in domeniul sanatatii	431014		3.011.000	1.686.332		1.686.332	1.686.332		
Sume din bugetul de stat catre bugetele locale pentru finantarea investitiilor in sanatate (cod 43 10 16 01 la 43 10 16 03)	431016		1.067.000	1.067.000		1.067.000	1.067.000		
Sume din bugetul de stat catre bugetele locale pentru finantarea aparaturii medicale si echipamentelor de comunicatii in urgenta in sanatate	43101601		1.067.000	1.067.000		1.067.000	1.067.000		
Sume din veniturile proprii ale Ministerului Sanatatii catre bugetele locale pentru finantarea investitiilor in sanatate (cod 43 10 17 01 la 43 10 17 03)	431017		1.563.000	1.361.287		1.361.287	1.361.287		
Sume din veniturile proprii ale Ministerului Sanatatii catre bugetele locale pentru finantarea aparaturii medicale si echipamentelor de comunicatii in urgenta in sanatate	43101701			505.211		505.211	505.211		
Sume din veniturile proprii ale Ministerului Sanatatii catre bugetele locale pentru finantarea altor investitii in sanatate	43101703		1.563.000	856.076		856.076	856.076		
Subventii pentru institutii publice destinate sectiunii de dezvoltare	431019	250.000	250.000	232.500		232.500	232.500		

SCURTIRĂ AULENIFICITATEA
 SECRETARIATULUI LOCALITĂȚII
 ȘILVIA
 ȘILVIA
 ȘILVIA

PREȘEDINTE,
 Adrian Ionuț GĂDEA

Adrian Ionuț Gădea

CONTRASEMNEAZĂ SECRETAR AL JUDEȚULUI,
 jr. Silvia OPREȘCU

Silvia Opreșcu

DIRECȚIA JURIDICĂ ȘI ADMINISTRATIE PUBLICĂ LOCALĂ
 jr. Paul LUNGOCI

Paul Lungoci
 DIRECTIA ECONOMICĂ DIRECTIA DEZVOLTARE DIRECTIA MANAGEMENTUL PROIECTELOR
 BUGET - FINANȚE, LOCALĂ CU FINANȚARE INTERNAȚIONALĂ,
 ec. Valentina MELINESCU ing. Victoria RĂSCĂUȚU ing. Elena SFINTEȘ

DIRECȚIA URBANISM ȘI AMENAJAREA TERITORIULUI
 INSTITUTUL SUBORDONATE
 dr.ing. Valy Lupșința BORTUN ing. Liliana MAGHERU

DIRECȚIA URBANISM ȘI AMENAJAREA TERITORIULUI
 INSTITUTUL SUBORDONATE
 dr.ing. Valy Lupșința BORTUN ing. Liliana MAGHERU

DIRECȚIA URBANISM ȘI AMENAJAREA TERITORIULUI
 INSTITUTUL SUBORDONATE
 dr.ing. Valy Lupșința BORTUN ing. Liliana MAGHERU

CONTUL DE EXECUTIE
A BUCETULUI INSTITUTIILOR PUBLICE SI ACTIVITATILOR FINANTATE INTEGRAL SAU PARTIAL DIN VENITURI PROPRII (DE SUBORDONARE LOCALA) -CHELTUIELI

la data de 31.12.2015

Denumirea indicatorilor (*)	Cod indicator	Credite de angajament	Credite bugetare		Angajamente bugetare	Angajamente legale	Plati efectuate	Angajamente legale de platti	Cheltuieli efective
			anuale aprobate la finele perioadei de raportare	trimestriale cumulate					
A	B	1	2	3	4	5	6	7=5-6	8
TOTAL CHELTUIELI - SECTIUNEA DE FUNCTIONARE + SECTIUNEA DE DEZVOLTARE (cod 50.10+59.10+63.10+70.10+74.10+79.10)	4910		33,026,000	96,965,470	87,864,435	87,864,435	84,179,045	3,685,390	82,651,522
Partea I-a SERVICII PUBLICE GENERALE (cod 54.10+55.10)	5010		785,000	795,000	778,719	778,719	778,719		769,856
Alte servicii publice generale (cod 54.10.10+54.10.50)	5410		785,000	795,000	778,719	778,719	778,719		769,856
Servicii publice comunitare de evidenta a persoanelor	541010		785,000	795,000	778,719	778,719	778,719		769,856
Partea III-a CHELTUIELI SOCIAL-CULTURALE (cod 65.10+66.10+67.10+68.10)	6310		28,331,000	92,260,470	83,794,806	83,794,806	80,168,363	3,626,443	78,691,324
Sanatale (66.10.06+66.10.08+66.10.50)	6610		23,049,000	86,376,470	78,289,563	78,289,563	74,760,910	3,528,653	73,272,976
Servicii medicale in unitati sanitare cu paturi (cod 66.10.05.01+66.10.06.03)	661006		23,049,000	86,376,470	78,289,563	78,289,563	74,760,910	3,528,653	73,272,976
Spitale generale	66100601		23,049,000	86,376,470	78,289,563	78,289,563	74,760,910	3,528,653	73,272,976
Cultura, recreere si religie (cod 67.10.03+67.10.05+67.10.50)	6710		3,060,000	3,080,000	3,044,509	3,044,509	3,042,390	2,119	2,905,805
Servicii culturale (cod 67.10.03.03 la 67.10.03.07+ 67.10.03.09 la 67.10.03.11+67.10.03.14+ 67.10.03.15+ 67.10.03.30))	671003		3,060,000	3,080,000	3,044,509	3,044,509	3,042,390	2,119	2,905,805
Muzee	67100303		974,000	974,000	947,209	947,209	947,209		766,413
Instituti publice de spectacole si concerte	67100304		2,086,000	2,106,000	2,097,300	2,097,300	2,095,181	2,119	2,139,392
Asigurar si asistenta sociala (cod 68.10.04 +68.10.05+68.10.11+68.10.12+ 68.10.50)	6810		2,222,000	2,804,000	2,460,734	2,460,734	2,365,063	95,671	2,512,543
Asistenta acordata persoanelor in varsta	681004		2,222,000	2,804,000	2,460,734	2,460,734	2,365,063	95,671	2,512,543
Partea IV-a SERVICII SI DEZVOLTARE PUBLICA, LOCUINTE, MEDIU SI APE (cod 70.10+74.10)	5910		3,080,000	3,080,000	2,460,910	2,460,910	2,460,014	896	2,452,778

-lei-

A	B	1	2	3	4	5	6	7=5-6	8
Locuinte, servicii si dezvoltare publica (cod 70.10.03+70.10.04+70.10.50)	7010		3,080,000	3,080,000	2,460,910	2,460,910	2,460,014	896	2,452,778
Alte servicii in domeniul locuintelor, serviciilor si dezvoltarii comunale	701050		3,080,000	3,080,000	2,460,910	2,460,910	2,460,014	896	2,452,778
Partea V-a ACTIUNI ECONOMICE (cod 80.10+83.10+84.10+87.10)	7910		830,000	830,000	830,000	830,000	771,949	58,051	737,564
Agricultura, silvicultura, piscicultura si vanatoare (cod 83.10.03+83.10.04+83.10.50)	8310		830,000	830,000	830,000	830,000	771,949	58,051	737,564
Agricultura (cod 83.10.03.07+83.10.03.30)	831003		830,000	830,000	830,000	830,000	771,949	58,051	737,564
Camere agricole	83100307		830,000	830,000	830,000	830,000	771,949	58,051	737,564
Partea a VII-a REZERVE, EXCEDENT/DEFICIT	9610						687,096		
EXCEDENT (98.10.96+98.10.97)	9810						343,548		
Excedentul sectiunii de functionare	981096						286,056		
Excedentul sectiunii de dezvoltare	981097						57,492		
DEFICIT (99.10.96+99.10.97)_	9910						-343,548		
Deficitul sectiunii de functionare	991096						-286,056		
Deficitul sectiunii de dezvoltare	991097						-57,492		
CHELTUIELILE SECTIUNII DE FUNCTIONARE (cod 50.10+59.10+63.10+70.10+74.10+79.10)	4910		30,933,000	89,068,470	83,097,774	83,097,774	79,412,546	3,685,228	78,354,392
Partea I-a SERVICIIL PUBLICE GENERALE (cod 54.10+55.10)	5010		785,000	777,000	760,815	760,815	760,815		765,564
Alte servicii publice generale (cod 54.10.10+54.10.50)	5410		785,000	777,000	760,815	760,815	760,815		765,564
Servicii publice comunitare de evidenta a persoanelor	541010		785,000	777,000	760,815	760,815	760,815		765,564
Partea III-a CHELTUIELI SOCIAL-CULTURALE (cod 65.10+66.10+67.10+68.10)	6310		26,438,000	84,581,470	79,126,049	79,126,049	75,499,606	3,626,443	74,409,028
Sanatate (66.10.06+66.10.08+66.10.50)	6610		21,406,000	78,960,470	73,866,202	73,866,202	70,337,549	3,528,653	69,114,819
Servicii medicale in unitati cu paturi (cod 66.10.06.01+66.10.06.03)	661006		21,406,000	78,960,470	73,866,202	73,866,202	70,337,549	3,528,653	69,114,819
Spitale generale	66100601		21,406,000	78,960,470	73,866,202	73,866,202	70,337,549	3,528,653	69,114,819
Cultura, recreere si religie (cod 67.10.03+67.10.05+67.10.50)	6710		2,810,000	2,830,000	2,812,009	2,812,009	2,809,890	2,119	2,882,313
Servicii culturale (cod 67.10.03.03 la 67.10.03.07+ 67.10.03.09 la 67.10.03.11+67.10.03.14+ 67.10.03.15+ 67.10.03.30)	671003		2,810,000	2,830,000	2,812,009	2,812,009	2,809,890	2,119	2,882,313
Muzee	67100303		724,000	724,000	714,709	714,709	714,709		742,921
Instituti publice de spectacole si concerte	67100304		2,086,000	2,106,000	2,097,300	2,097,300	2,095,181	2,119	2,139,392
Asigurari si asistenta sociala (cod	6810		2,222,000	2,791,000	2,447,838	2,447,838	2,352,167	95,671	2,411,896

A	B	1	2	3	4	5	6	7=5-6	8
68.10.04+68.10.05+68.10.11+68.10.12+68.10.50)									
Asistenta acordata persoanelor in varsta	681004		2,222,000	2,791,000	2,447,838	2,447,838	2,352,167	95,671	2,411,896
Partea IV-a SERVICII SI DEZVOLTARE PUBLICA, LOCUINTE, MEDIU SI APE (cod 70.10+74.10)	6910		2,960,000	2,960,000	2,460,910	2,460,910	2,460,014	896	2,452,778
Locuinte, servicii si dezvoltare publica (cod 70.10.03+70.10.04+70.10.50)	7010		2,960,000	2,960,000	2,460,910	2,460,910	2,460,014	896	2,452,778
Alte servicii in domeniul locuintelor, serviciilor si dezvoltarii comunale	701050		2,960,000	2,960,000	2,460,910	2,460,910	2,460,014	896	2,452,778
Partea V-a ACTIUNI ECONOMICE (cod 80.10+83.10+84.10+87.10)	7910		750,000	750,000	750,000	750,000	692,111	57,889	727,022
Agricultura, silvicultura, piscicultura si vanatoare (cod 83.10.03+83.10.04+83.10.50)	8310		750,000	750,000	750,000	750,000	692,111	57,889	727,022
Agricultura (cod 83.10.03.07+83.10.03.30)	831003		750,000	750,000	750,000	750,000	692,111	57,889	727,022
Camere agricole	83100307		750,000	750,000	750,000	750,000	692,111	57,889	727,022
Partea a VII-a REZERVA, EXCEDENT/DEFICIT	9610						572,112		
EXCEDENT (98.10.96)	9810						286,056		
Excedentul sectiunii de functionare	981096						286,056		
DEFICIT (99.10.96)	9910						-286,056		
Deficitul sectiunii de functionare	991096						-286,056		
CHELTUIELILE SECTIUNII DE DEZVOLTARE (cod 50.10+59.10+63.10+70.10+74.10+79.10)	4910		2,093,000	7,897,000	4,766,661	4,766,661	4,766,499	162	4,297,130
Partea I-a SERVICII PUBLICE GENERALE (cod 54.10)	5010			18,000	17,904	17,904	17,904		4,292
Alte servicii publice generale (cod 54.10.10+54.10.50)	5410			18,000	17,904	17,904	17,904		4,292
Servicii publice comunitare de evidenta a persoanelor	541010			18,000	17,904	17,904	17,904		4,292
Partea III-a CHELTUIELI SOCIAL-CULTURALE (cod 65.10+66.10+67.10+68.10)	6310		1,893,000	7,679,000	4,668,757	4,668,757	4,668,757		4,282,296
Sanatate (66.10.06+66.10.08+66.10.50)	6610		1,643,000	7,416,000	4,423,361	4,423,361	4,423,361		4,158,157
Servicii medicale in unitati cu paturi (cod 66.10.06.01+66.10.06.03)	661006		1,643,000	7,416,000	4,423,361	4,423,361	4,423,361		4,158,157
Spitale generale	66100601		1,643,000	7,416,000	4,423,361	4,423,361	4,423,361		4,158,157
Cultura, recreere si religie (cod 67.10.03+67.10.05+67.10.50)	6710		250,000	250,000	232,500	232,500	232,500		23,492
Servicii culturale (cod 67.10.03.03 la 67.10.03.07+ 67.10.03.09 la 67.10.03.11+ 67.10.03.14+ 67.10.03.15+ 67.10.03.30)	671003		250,000	250,000	232,500	232,500	232,500		23,492
Muzee	67100303		250,000	250,000	232,500	232,500	232,500		23,492

A	B	1	2	3	4	5	6	7=5-6	8
Asigurari si asistanta sociala (cod 68.10.04+68.10.05+68.10.11+68.10.12+68.10.50)	6810			13.000	12.896	12.896	12.896		100,647
Asistenta acordata persoanelor in varsta	681004			13.000	12.896	12.896	12.896		100,647
Partea IV-a SERVICII SI DEZVOLTARE PUBLICA, LOCUINTE, MEDIU SI APE (cod 70.10+74.10)	6910		120.000	120.000					
Locuinte, servicii si dezvoltare publica (cod 70.10.03+70.10.04+70.10.50)	7010		120.000	120.000					
Alte servicii in domeniul locuintelor, serviciilor si dezvoltarii comunale	701050		120.000	120.000					
Partea V-a ACTIUNI ECONOMICE (cod 80.10+83.10+84.10+87.10)	7910		80.000	80.000	80.000	80.000	79.838	162	10.542
Agricultura, silvicultura, piscicultura si vanatoare (cod 83.10.03+83.10.04+83.10.50)	8310		80.000	80.000	80.000	80.000	79.838	162	10.542
Agricultura (cod 83.10.03.07+83.10.03.30)	831003		80.000	80.000	80.000	80.000	79.838	162	10.542
Camere agricole	83100307		80.000	80.000	80.000	80.000	114.984		
Partea a VII-a REZERVE, EXCEDENT/DEFICIT	9610						57.492		
EXCEDENT (96.10.97)	9610						57.492		
Excedentul sectiunii de dezvoltare	981097						57.492		
DEFICIT (99.10.97)	9910						-57.492		
Deficitul sectiunii de dezvoltare	991097						-57.492		

SE CONFIRMA AUTENTICITATEA
PREZENTEI COPII CU ACTUL ORIGINAL
Secretariatul Județului Suceava
Județul Suceava
Jr. Silvia OPRESCU

PREȘEDINTE,
Adrian Ioniuș GÂDEA

CONTRASEMNEAZĂ SECRETAR AL JUDEȚULUI,
Jr. Silvia OPRESCU

DIRECȚIA JURIDICĂ ȘI ADMINISTRAȚIE PUBLICĂ LOCALĂ
Jr. Paul LUNGOCI

DIRECȚIA ECONOMICĂ ȘI ADMINISTRAȚIE PUBLICĂ LOCALĂ, LOCALĂ,
BUCGET - FINANȚE, LOCALĂ,
cc. Valentina MELINTEȘCU ing. Victoria PĂSCĂTU

DIRECȚIA MANAGEMENTUL PROIECTELOR
CU FINANȚARE INTERNAȚIONALĂ,
AMENAJAREA TERITORIULUI
dr.ing. Vally Lumina BOȘTUN

DIRECȚIA URBANISM ȘI
INSTITUTUL ȘUBORDONATE
ing. Liliția MACHERU

DIRECȚIA COORDONARE

RAPORT ANUAL DE PERFORMANȚĂ PENTRU ANUL 2015

1. Denumire obiectiv : "Reabilitare clădire Centru de recoltat"

Valoare buget 2015 : 350.000 lei din care C+M = 250.000 lei

Realizat la 31.12.2015 : 23.188 lei din care C+M = 0 lei

Rezultat preconizat la 01.01.2015 : -

Rezultat final la 31.12.2015: 23.188 lei din care C+M = 0 lei

Indicator preconizat la 01.01.2015 : -

Indicator realizat la 31.12.2015 : DALI

Costuri asociate - 0

Angajamente legale : 23.188 lei

2. Denumire obiectiv : "Reabilitare și modernizare DJ 679B, Scrioaștea (DN 65A) - Stejaru –
lim. Jud. Olt, km 0+000 - 13+500, L= 13,500 km"

Valoare buget 2015 : 850.000 lei din care C+M = 30.000 lei

Realizat la 31.12.2015 : 400 lei din care C+M = 0 lei

Rezultat preconizat la 01.01.2015 : -

Rezultat final la 31.12.2015 : 400 lei din care C+M = 0 lei

Indicator preconizat la 01.01.2015 : -

Indicator realizat la 31.12.2015 : DALI, Avize/Acorduri

Costuri asociate - 0

Angajamente legale : -

3. Denumire obiectiv : "Modernizare DJ 601C, Cosmești (DJ 601B) – Gălăteni (DJ 506), km
0+000 - 7+338" (7,338 km)

Valoare buget 2015 : 383.000 lei din care C+M = 30.000 lei

Realizat la 31.12.2015 : 400 lei din care C+M = 0 lei

Rezultat preconizat la 01.01.2015 : -

Rezultat final la 31.12.2015 : 400 lei din care C+M = 0 lei

Indicator preconizat la 01.01.2015 : -

Indicator realizat la 31.12.2015 : DALI, Avize/Acorduri

Costuri asociate - 0

Angajamente legale : -

4. Denumire obiectiv : "Modernizare DJ 601C, Gălăteni (DJ 506) – Perii Broșteni (DJ 504), km
7+364 - 17+363" (9,999 km)

Valoare buget 2015 : 555.000 lei din care C+M = 30.000 lei

Realizat la 31.12.2015 : 400 lei din care C+M = 0 lei

Rezultat preconizat la 01.01.2015 : -

Rezultat final la 31.12.2015 : 400 lei din care C+M = 0 lei

Indicator preconizat la 01.01.2015 : -

Indicator realizat la 31.12.2015 : DALI, Avize/Acorduri

Costuri asociate - 0

Angajamente legale : -

5. Denumire obiectiv : "Reabilitare tronson DJ 506B, Smîrdioasa (DN 51) – Izvoarele (DN 51), km 3+904 – 10+674, L = 6,770 km"

Valoare buget 2015 : 6.500.000 lei din care C+M = 6.250.000 lei (**Buget local:** 6.472.000 lei, din care C+M: 6.222.000 lei; **OUG nr. 28/2013:** 28.000 lei, din care C+M: 28.000 lei)

Realizat la 31.12.2015 : 5.985.188 lei din care C+M = 5.800.252 lei

Rezultat preconizat la 01.01.2015 : 6.500.000 lei din care C+M = 6.250.000 lei

Rezultat final la 31.12.2015 : 5.985.188 lei din care C+M = 5.800.252 lei

Indicator preconizat la 01.01.2015 : Proiect tehnic, lucrări preliminare : 100%, infrastructura 100%, suprastructura 100%, reabilitare podețe tubulare D=500 mm: 7 buc și D=800 mm: 6 buc, podețe tubulare noi D=500 mm: 32 buc, D=800 mm: 2 buc, șanțuri de pământ: 8.835 ml, șanțuri pereate cu beton: 1.100 ml, șanțuri ranforsate din beton armat: 200 ml, modernizare drumuri laterale: 39 buc, semnalizare rutieră – 100%.

Indicator realizat la 31.12.2015 : Proiect tehnic, lucrări preliminare : 100%, infrastructura 100%, suprastructura 100%, reabilitare podețe tubulare D=500 mm: 7 buc și D=800 mm: 6 buc, podețe tubulare noi D=500 mm: 32 buc, D=800 mm: 2 buc, șanțuri de pământ: 8.835 ml, șanțuri pereate cu beton: 1.100 ml, șanțuri ranforsate din beton armat: 200 ml, modernizare drumuri laterale: 39 buc, semnalizare rutieră – 100%.

Costuri asociate - 0

Angajamente legale : 6.404.972 lei din care C+M = 5.888.148 lei

6. Denumire obiectiv : "Modernizare DJ 504, limită județ Giurgiu - Cernetu, km 30+000-42+060, L=12,060 km"

Valoare buget 2015 : 840.000 lei din care C+M = 10.000 lei (**Buget local:** 100.000 lei, din care C+M: 10.000 lei; **OUG nr. 28/2013 :** 740.000 lei, din care C+M: 0 lei)

Realizat la 31.12.2015 : 772.770 lei din care C+M = 0 lei

Rezultat preconizat la 01.01.2015 : proiectare 100 %

Indicator realizat la 31.12.2015 : proiectare 100%

Costuri asociate - 0

Angajamente legale : 30.254.368 lei din care C+M = 26.605.128 lei

7. Denumire obiectiv : "Reabilitare DJ 504, Alexandria (DE70) – Orbeasca de Sus - Tătăraștii de Sus - limită județ Argeș, km 54+187-110+926, L=56,739 km"

Valoare buget 2015 : 3.400.000 lei din care C+M = 51.000 lei (**Buget local :** 300.000 lei, din care C+M: 51.000 lei; **OUG nr. 28/2013 :** 3.100.000 lei, din care C+M : 0 lei)

Realizat la 31.12.2015 : 3.240.227 lei din care C+M = 0 lei

Rezultat preconizat la 01.01.2015 : 3.719.000 lei din care C+M = 100.000 lei

Rezultat final la 31.12.2015 : 3.240.227 lei din care C+M = 0 lei

Indicator preconizat la 01.01.2015 : proiectare 100%

Indicator realizat la 31.12.2015 : proiectare 100%

Costuri asociate - 0

Angajamente legale : 125.590.042 lei din care C+M = 110.412.063 lei

8. Denumire obiectiv : "Reabilitare și modernizare DJ 612A, Roșiorii de Vede - Balta Sărată, km 17+527-33+649, L=16,122 km"

Valoare buget 2015 : 11.405.000 lei din care C+M = 10.364.000 lei (**Buget local :** 958.000 lei, din care C+M: 741.000 lei; **OUG nr. 28/2013 :** 10.447.000 lei, din care C+M : 9.623.000 lei)

Realizat la 31.12.2015 : 3.573.479 lei din care C+M = 2.611.747 lei

Rezultat preconizat la 01.01.2015 : 1.100.000 lei din care C+M = 80.000 lei

Rezultat final la 31.12.2015 : 3.573.479 lei din care C+M = 2.611.747 lei

Indicator preconizat la 01.01.2015 : lucrări preliminare 39%, terasamente 43%, suprastructură 11%

Indicator realizat la 31.12.2015 : lucrări preliminare 39%, terasamente 43%, suprastructură 11%

Costuri asociate - 0

Angajamente legale : 35.029.482 lei din care C+M = 30.830.655 lei

9. Denumire obiectiv : "Reabilitare DJ 506, Negreni – Tătăraștii de Jos, km 94+160 – 99+000 (L = 4,840 km)"

Valoare buget 2015 : 1.242.000 lei din care C+M = 1.101.000 lei (**Buget local** : 397.000 lei, din care C+M: 256.000 lei; **OUG nr. 28/2013** : 845.000 lei, din care C+M : 845.000 lei)

Realizat la 31.12.2015 : 1.170.186 lei din care C+M = 1.100.907 lei

Rezultat preconizat la 01.01.2015 : 397.000 lei din care C+M = 390.000 lei

Rezultat final la 31.12.2015 : 1.170.186 lei din care C+M = 1.100.907 lei

Indicator preconizat la 01.01.2015 : șanțuri pereate 4.208 ml; drumuri laterale 10 buc; siguranța circulației.

Indicator realizat la 31.12.2015 : șanțuri pereate 4.208 ml; drumuri laterale 10 buc; siguranța circulației.

Costuri asociate – 0

Angajamente legale : 9.192.941 lei din care C+M = 9.093.005 lei

10. Denumire obiectiv : "Reabilitare DJ 601F, Coșoteni - Albești, km 0+000 – 12+156 (12,156 km)"

Valoare buget 2015 : 2.021.000 lei din care C+M = 1.831.000 lei (**Buget local** : 200.000 lei, din care C+M : 10.000 lei; **OUG nr. 28/2013** : 1.821.000 lei, din care C+M : 1.821.000 lei)

Realizat la 31.12.2015 : 1.958.244 lei din care C+M = 1.820.601 lei

Rezultat preconizat la 01.01.2015 : 51.000 lei din care C+M = 50.000 lei

Rezultat final la 31.12.2015 : 1.958.244 lei din care C+M = 1.820.601 lei

Indicator preconizat la 01.01.2015 : terasamente 55%, suprastructura 1%, rigole pereate 380 ml, siguranța circulației 42%, pod la km 7+351=100%

Indicator realizat la 31.12.2015 : terasamente 55%, suprastructura 1%, rigole pereate 380 ml, siguranța circulației 42%, pod la km 7+351=100%

Costuri asociate – 0

Angajamente legale : 14.666.244 lei din care C+M = 14.575.432 lei

11. Denumire obiectiv : "Reabilitare DJ 612 B, Satu Vechi (DJ 612 A) - Beuca – Dobrotești (DN 65 A), km 0+000 - 15+525 (15,525 km)"

Valoare buget 2015 : 51.000 lei din care C+M = 50.000 lei

Realizat la 31.12.2015 : 50.000 lei din care C+M = 50.000 lei

Rezultat preconizat la 01.01.2015 : 51.000 lei din care C+M = 50.000 lei

Rezultat final la 31.12.2015 : 50.000 lei din care C+M = 50.000 lei

Indicator preconizat la 01.01.2015 : suprastructura 1%

Indicator realizat la 31.12.2015 : suprastructura 1%

Costuri asociate – 0

Angajamente legale : 42.451.344 lei din care C+M = 40.689.021 lei

12. Denumire obiectiv : "Reabilitare DJ 612, Băbăița - Orbeasca, km 34+150 - 39+354 (5,204 km)"

Valoare buget 2015 : 2.098.000 lei din care C+M = 1.978.000 lei (**Buget local** : 180.000 lei, din care C+M : 60.000 lei; **OUG nr. 28/2013** : 1.918.000 lei, din care C+M : 1.918.000 lei)

Realizat la 31.12.2015 : 2.090.230 lei din care C+M = 1.976.645 lei

Rezultat preconizat la 01.01.2015 : 51.000 lei din care C+M = 50.000 lei

Rezultat final la 31.12.2015 : 2.090.230 lei din care C+M = 1.976.645 lei

Indicator preconizat la 01.01.2015 : podețe transversale 52%; podețe la drum lateral 100%; drumuri laterale 100%; șanțuri 100%; siguranța circulației 100%; refacere cadru natural 100%

Indicator realizat la 31.12.2015 : podețe transversale 52%; podețe la drum lateral 100%; drumuri laterale 100%; șanțuri 100%; siguranța circulației 100%; refacere cadru natural 100%

Costuri asociate – 0

Angajamente legale : 13.163.644 lei din care C+M = 13.097.999 lei

13. Denumire obiectiv : "Reabilitare DJ 611, lim. Jud. Giurgiu – Gratia – Sârbeni – lim. Jud. Dâmbovița, km 6+800 – 16+180 (9,380 km)"

Valoare buget 2015 : 2.943.000 lei din care C+M = 2.800.000 lei (**Buget local** : 193.000 lei, din care C+M : 50.000 lei; **OUG nr. 28/2013** : 2.750.000 lei, din care C+M : 2.750.000 lei)

Realizat la 31.12.2015 : 2.755.716 lei din care C+M = 2.675.508 lei

Rezultat preconizat la 01.01.2015 : 51.000 lei din care C+M = 50.000 lei

Rezultat final la 31.12.2015 : 2.755.716 lei din care C+M = 2.675.508 lei

Indicator preconizat la 01.01.2015 : suprastructura 2%, șanțuri, podețe tubulare D=1000 5 buc, podețe tubulare D=600, 21 buc, decolmatare podețe, drumuri laterale 21 buc, siguranța rutieră, reparații pod.

Indicator realizat la 31.12.2015 : suprastructura 2%, șanțuri, podețe tubulare D=1000 5 buc, podețe tubulare D=600, 21 buc, decolmatare podețe, drumuri laterale 21 buc, siguranța rutieră, reparații pod.

Costuri asociate - 0

Angajamente legale : 15.654.058 lei din care C+M = 15.566.558 lei

14. Denumire obiectiv : "Reabilitare DJ 506 A, Purani - Răsmirești - limită județ Giurgiu, km 0+000 - 14+000 (14,000 km)"

Valoare buget 2015 : 2.487.000 lei din care C+M = 2.386.000 lei (**Buget local** : 151.000 lei, din care C+M : 50.000 lei; **OUG nr. 28/2013** : 2.336.000 lei, din care C+M : 2.336.000 lei)

Realizat la 31.12.2015 : 2.469.979 lei din care C+M = 2.368.084 lei

Rezultat preconizat la 01.01.2015 : 51.000 lei din care C+M = 50.000 lei

Rezultat final la 31.12.2015 : 2.469.979 lei din care C+M = 2.368.084 lei

Indicator preconizat la 01.01.2015 : terasamente 58%, suprastructură 4%, rigole pereate 3050 ml, drumuri laterale 58 buc, podețe tubulare D=500, 58 buc, siguranța rutieră, reparații pod.

Indicator realizat la 31.12.2015 : terasamente 58%, suprastructură 4%, rigole pereate 3050 ml, drumuri laterale 58 buc, podețe tubulare D=500, 58 buc, siguranța rutieră, reparații pod.

Costuri asociate - 0

Angajamente legale : 11.682.977 lei din care C+M = 11.588.670 lei

15. Denumire obiectiv: "Reparație capitală Pod DJ 612, km 33+640 peste pârâul Clănița la Băbăița"

Valoare buget 2015: 1.329.000 lei din care C+M = 1.200.000 lei

Realizat la 31.12.2015: 1.171.504 lei din care C+M = 1.159.020 lei

Rezultat preconizat la 01.01.2015: 1.329.000 lei din care C+M = 1.200.000 lei

Rezultat final la 31.12.2015: 1.171.504 lei din care C+M = 1.159.020 lei

Indicator preconizat la 01.01.2015: suprastructură parte superioară 100%; suprastructură parte inferioară 7%; infrastructură 100%; amenajare rampe 86%; amenajare albie 100%; protecția mediului 100%

Indicator realizat la 31.12.2015 : suprastructură parte superioară 100%; suprastructură parte inferioară 7%; infrastructură 100%; amenajare rampe 86%; amenajare albie 100%; protecția mediului 100%

Costuri asociate - 0

Angajamente legale : 1.137.973 lei din care C+M = 1.137.973 lei

16. Denumire program : PROGRAMUL OPERAȚIONAL REGIONAL 2007 -2013

Denumire obiectiv : " Reabilitare Spital Județean de Urgență Alexandria, județul Teleorman"

Valoare buget 2015 : total = 46.578.000 lei, din care C+M = 36.100.000 lei

Realizat la 31.12.2015: total = 27.743.479 lei, din care C+M = 27.743.479 lei

Rezultat preconizat la 01.01.2015 :

- finalizarea contractului de lucrari suplimentare nr.162/2014 ;
- incheierea procedurii de licitatie pentru furnizare echipamente si dispozitive medicale ;
- continuarea lucrarilor de constructii, instalarea echipamentelor si a dotarilor ;

- receptia echipamentelor din contractele Lot 2 – Mobilier cu SC SILVAROM SA, pentru Lot 3- Mobilier si echipament de bucatarie cu SC GASTRO GROUP SRL ;
- derularea contractului de servicii de promovare ;
- derularea contractului de servicii de audit.

Rezultat final la 31.12.2015 :

- s-au finalizat lucrarile de constructii, s-au instalat echipamente si alte dotari ;
- s-a finalizat contractul de servicii de promovare ;
- s-a finalizat contractul de servicii de audit.

Indicator preconizat la 01.01. 2015 - 100%

Indicator realizat la 31.12 2015 - 98 %

Costuri asociate :

- Contract proiectare si inginerie Sc EXE Company 733.008,92 lei
- Contract asistenta tehnica 1 (ch. Neeligibile) - Sc Exe Company - 63.294,00 lei
- Contract asistenta tehnica 2 (ch. Neeligibile) - Sc Exe Company - 78.104,00 lei
- Consultanta in evaluare (ch. Neeligibile) SC Coren SRL - 9.800,00 lei
- Expertiza tehnica (ch. Neeligibile) SC Concept SRL - 11.800,00 lei
- Contract consultanta Sc Alpha Consult -168.935,00 lei
- Contract asistenta tehnica Sc Specialist - 340.000,00 lei
- Contract 135/2012- constructii si instalatii Sc Conteam 3.1 + 3.2 + 4.1 (VALOARE ELIGIBILA) - 51.259.040,34 lei
- Contract 162/2014 - constructii si instalatii Sc Conteam 3.1 - 6.000.930,72 lei
- Lot 1 Contract de furnizare nr.154 / 06.10.2015 SC NOVAINTERMED SRL - 105.616,00 lei
- Lot 2 (ch. Neeligibile) Contract de furnizare nr.58/11.03.2013 SC SILVAROM SRL – 1.165.000,00 lei
- Lot 3 (ch. Neeligibile) Contract de furnizare nr. 59 / 11.03.2013 SC GASTRO GRUP SRL – 131.038,14 lei
- Lot 4 - Societatea Techno Plus SRL - 254.740,00 lei
- Cote legale - 402521,27 lei
- Contract publicitate si informare Sc Tact SRL - 29.376,64 lei
- Contract servicii de audit Sc Diaconu Audit SRL - 39.000,00 lei
- Ose - 75.630,25 lei

Angajamente legale : Au fost incheiate urmatoarele contracte:

- Contract proiectare si inginerie nr. 14/ 24.10.2010 Sc EXE Company
- Contract asistenta tehnica 1 (ch. Neeligibile) nr. 39/ 18.02.2013 - Sc Exe Company
- Contract asistenta tehnica 2 (ch. Neeligibile) nr. 137/ 09.05.2014 - Sc Exe Company
- Contract de consultanta in evaluare (ch. Neeligibile) nr. 75/24.05.2012- SC Coren Proiect SRL
- Contract de expertiza tehnica (ch. Neeligibile) nr. 1/20.05.2013 - SC Concept SRL
- Contract consultanta nr. 20/ 31.03.2011 Sc Alpha Consult
- Contract asistenta tehnica nr. 143/ 26.11.2012 Sc Specialist Consulting SRL
- Contract 135/01.11.2012- constructii si instalatii Asociatia SC Conteam SRL – Aedificia Carpati - GB INDCO SRL
- Contract de furnizare nr. 154/06.10.2015 SC NOVAINTERMED SRL
- Contract nr. 58/11.03.2013 - furnizare SC SILVAROM SRL
- Contract nr. 59/11.03.2013 - furnizare SC GASTRO GROUP SRL
- Contract 162/03.07.2014 - constructii si instalatii Sc Conteam 3.1
- Contract nr. 102/ 28.12.2011 - Societatea Techno Plus SRL
- Contract publicitate si informare nr. 67/07.10.2011 Sc Tact
- Contract servicii de audit nr. 68/07.10.2011 Sc Diaconu Audit

17. Denumire program : Programul de Cooperare Transfrontalieră Romania - Bulgaria 2007 – 2013.

Denumire obiectiv : „Îmbunătățirea managementului situațiilor de urgență în regiunea transfrontalieră (IMES)”

Valoare buget 2015 : total = 40.892.000,00 lei

Realizat la 31.12 2015 : total = 18.329.798,32 lei

Rezultat preconizat la 01.01. 2015 :

- realizarea obiectivelor din cadrul proiectului conform graficului aprobat ;
- organizarea și derularea procedurilor de achiziție publică directe și licitație deschisă ;
- semnare contracte.

Rezultat final la 31.01.2015 = 10.881,53 lei

Indicator preconizat la 01.01. 2015- 100%

Indicator realizat la 31.12 2015 -76,23 %

Costuri asociate :

- Contract servicii 63/13.05.2015 Opinie expert cooptat procedura Lot 1 - Echipamente Hardware IT, Sisteme de comunicare și avertizare, Software IT (software de baza și licențe) proiect „Îmbunătățirea managementului situațiilor de urgență în regiunea transfrontalieră (IMES)”, Codul proiectului: 2(4i)-2.2-16 MIS ETC 361 Valoare contract : **5.332,00 lei.**

Angajamente legale : Au fost încheiate următoarele contracte :

- Contract de servicii de catering nr.172/27.08.2014 – SC TABCRIS PRODCOM SRL ;
- Contract de servicii de telefonie mobile nr.179/10.09.2014 – SC ORANGE ROMANIA SA ;
- Contract furnizare rechizite birou nr.180/11.09.2014 SC EVSTAR COMPUTERS SRL ;
- Contract de servicii de organizare evenimente informaționale nr.183/06.10.2014 – SC NEVA EXPERT SRL ;
- Contract de servicii de publicitate nr.184/07.10.2014 – SC TELEMEDIA PRES SRL ;
- Contract de furnizare publicații și materiale de promovare nr.185/08.10.2014 – SC GRAPHOTEK EXPRES SRL ;
- Contract de servicii de asistență tehnică nr.186/08.10.2014 – SC EUROPEAN FUNDS INVEST SRL;
- Contract de servicii de realizare portal web nr.187/09.10.2014 – SC NEVA EXPORT SRL ;
- Contract de servicii de traducere nr.191/17.10.2014 – SC EUROSCRIPT CERTITUDE SRL;
- Contract de servicii de audit nr.207/26.11.2014 – SC EXPERT CONT SRL;
- Contract de servicii de interpretariat nr.211/28.11.2014 – PFA SIMA DANIELA - ALINA;
- Contract servicii 63/13.05.2015 - Opinie expert cooptat procedura Lot 1 - Echipamente Hardware IT, Sisteme de comunicare și avertizare, Software IT (software de baza și licențe) S.C. SPES CONSULTING S.R.L. ;
- Contractul nr. 113/29.06.2015 - furnizare de echipamente si bunuri specializate lot 1 – Echipamente hardware IT, sisteme de comunicare si avertizare, software IT (software de baza si licențe) - ASOCIEREA SC MIRA TELECOM SA (lider asociere)– SC TRANSCEDENCE SYSTEMS GROUP SRL ;
- Contractul nr. 114/29.06.2015 - furnizare de echipamente si bunuri specializate lot 4– Statie de filtrarea a apei – ASOCIEREA SC MIRA TELECOM SA (lider asociere) – SC TRANSCEDENCE SYSTEMS GROUP SRL ;
- Contractul nr. 132/05.08.2015 - servicii de concepere, realizare si difuzare a unei campanii radio – SC DOM CONSTRUCT FUTURE SRL ;
- Contractul nr 147/03.09.2015- furnizare de rechizite de birou – SC EVSTAR COMPUTERS SRL;
- Contractul nr. 155/15.10.2015 - furnizare de echipamente si bunuri specializate lot 2– Masini si echipamente specializate pentru interventii (autoscara – 2 buc., autospeciale de interventie de medie capacitate cu spuma – 3 buc., automacara – 1 buc., vehicule rutiere de prima interventie si comanda – 5 buc., camion de interventie – 1 buc.) – SC GRADINARIU IMPORT EXPORT SRL ;

- Contractul nr.163/19.10.2015 - furnizare de echipamente si bunuri specializate lot 3 – Barca - ASOCIAREA SC MIRA TELECOM SA (lider asociere)– SC TRANSCEDENCE SYSTEMS GROUP SRL ;
- Contractul nr. 167/28.10.2015 - servicii de organizare sesiune de trening – SC SARMIS COLUMNNA TRAINING SRL.

18. Denumire program : Programului Operațional Sectorial „Creșterea Competitivității Economice,, - „Axa prioritară 3 - TIC pentru sectoarele privat și public, Domeniul de intervenție 3.2-Dezvoltarea și creșterea eficienței serviciilor publice, operaționale 3.2.1 apel 3

Denumire obiectiv : „Soluții informatice integrate pentru gestiunea registrului agricol în format electronic și managementul activităților interne ale instituțiilor publice în cadrul parteneriatului dintre Consiliul Județean Teleorman și 15 UAT-uri”

Valoare buget 2015 : 6.708.000 lei

Realizat la 31.12.2015 : 4.636.169 lei

Rezultat preconizat la 01.01.2015 :

- furnizarea de servicii publice on-line catre cetateni;
- eficientizarea activitatilor interne ale institutiilor publice utilizand TIC(Tehnologia Informatiei si Comunicatiei);
- asigurarea unui sistem unitar de registrul agricol electronic pentru 15 UAT-uri.

Rezultat final la 31.12.2015 :

- furnizarea de servicii publice on-line catre cetateni;
- eficientizarea activitatilor interne ale institutiilor publice utilizand TIC(Tehnologia Informatiei si Comunicatiei);
- asigurarea unui sistem unitar de registrul agricol electronic pentru 15 UAT-uri.

Indicator preconizat la 01.01.2015 : 100%

Indicator realizat la 31.12.2015 : 100%

Costuri asociate : -

Angajamente legale :

- Contractul de finantare nr. 1237/321/11.12.2013 ;
- Contractul de furnizare nr. 89/11.06.2015 ;
- Contractul de servicii pentru management proiect nr.108/24.03.2014 ;
- Contractul de servicii pentru informare si publicitate nr. 144/12.05.2014 ;
- Contractul de servicii pentru audit financiar nr.149/15.05.2014 ;
- Contractul de servicii pentru audit tehnic nr.161/12.06.2014.

19. Denumire program : Programul privind măsurile de protecție a mediului prin creșterea suprafețelor împădurite în județul Teleorman, pe perioada 2011-2020

Valoare buget 2015 : 80.000 lei

Realizat la 31.12.2014 : 38.458 lei

Rezultat preconizat la 01.01.2014 :

- realizarea lucrărilor de completare privind împădurirea terenurilor degradate pentru suprafețe împădurite aprobate prin contractele de asociere încheiate ;
- estimarea numărului de puieti necesari în vederea realizării lucrărilor de completare, urmare a solicitărilor transmise de către unitățile administrativ-teritoriale participante la Programul privind măsurile de protecție a mediului prin creșterea suprafețelor împădurite în județul Teleorman, pe perioada 2011-2020.

Rezultat final la 31.12.2015 :

- realizarea lucrărilor de completare privind împădurirea terenurilor degradate pentru suprafața împădurită de 135,63 ha ;
- 155.072 puieti de salcâm achiziționați de către Consiliul Județean Teleorman și predați celor 21 de unități administrativ-teritoriale din județ participante la program, pentru care au fost încheiate acte adiționale la contractele de asociere inițiale.

Indicator preconizat la 01.01.2015 :

- încheierea actelor adiționale la contractele de asociere cu cele 21 de unități administrativ-teritoriale, participante la program, în vederea efectuării lucrărilor de completare a suprafețelor împădurite ;
- stabilirea numărului de puiți necesari, ca urmare a dolicităților transmise de către unitățile administrativ-teritoriale participante la Programul privind măsurile de protecție a mediului prin creșterea suprafețelor împădurite în județul Teleorman, pe perioada 2011-2020.

Indicator realizat la 31.12.2014 :

- au fost aprobate și încheiate acte adiționale la contractele de asociere cu cele 21 de unități administrativ-teritoriale, participante la program, în vederea efectuării lucrărilor de completare a suprafețelor împădurite, după cum urmează : Roșiorii de Vede, Plopii Slăvitești, Slobozia Mândră, Viișoara, Seaca, Nenciulești, Brânceni, Conțești, Drăgănești de Vede, Răsmirești, Videle, Botoroaga (2), Talpa, Băbăița, Gratia, Purani, Cravenicu, Săceni, Rădoiești și Sfințești ;
- Consiliul Județean Teleorman a pus la dispoziție un număr de 155.072 puiți de salcâm, pentru o suprafață împădurită de 135,63 ha, prin procedurile prevăzute de lege, în vederea efectuării lucrărilor de completare a suprafețelor împădurite pentru care s-au încheiat acte adiționale la contractele de asociere cu cele 21 de unități administrativ-teritoriale, participante în cadrul Programului privind măsurile de protecție a mediului prin creșterea suprafețelor împădurite în județul Teleorman, pe perioada 2011-2020.


Costuri asociate : achiziționare de material săditor pentru administrațiile publice locale din județ, respectiv pentru un număr de 155.072 puiți de salcâm.

Angajamente legale :

Respectarea prevederilor contractuale încheiate între Consiliul Județean Teleorman și unitățile administrativ-teritoriale participante în cadrul Programului privind măsurile de protecție a mediului prin creșterea suprafețelor împădurite în județul Teleorman, pe perioada 2011-2020.


PREȘEDINTE,

Adrian Ionuț GÂDEA



Contrasemnează,
SECRETAR AL JUDEȚULUI,

Jr. Silvia Oprescu



DIRECȚIA ECONOMICĂ,
BUGET-FINANȚE,

ec. Valentina Melinteșcu



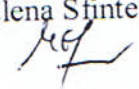
DIRECȚIA DEZVOLTARE
LOCALĂ,

ing. Victoria Păscuțu




DIRECȚIA MANAGEMENTUL
PROIECTELOR CU FINANȚARE
INTERNAȚIONALĂ,

ing. Elena Sfinteș




DIRECȚIA URBANISM ȘI
AMENAJAREA TERITORIULUI,

dr.ing. Bortun Valy Luminița



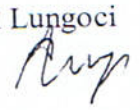
DIRECȚIA COORDONARE
INSTITUȚII SUBORDONATE

ing. Liliana Magheru



VERIFICAT,
DIRECȚIA JURIDICĂ ȘI
ADMINISTRAȚIE PUBLICĂ LOCALĂ

jr. Paul Lungoci



SE CONFIRMĂ AUTENTICITATEA AM
PREZENTEI COPII CU ACTUL ORIGINAL
Secretar al Județului TELEORMAN
Jr. SILVIA OPRESCU