

CONSILIUL JUDEȚEAN TELEORMAN

HOTĂRÂRE

privind : aprobarea execuției bugetului propriu al județului pentru secțiunile de funcționare și dezvoltare, la 31 martie 2016

Consiliul Județean Teleorman, întrunit în ședință ordinară, conform prevederilor art.94 alin.(1) din Legea administrației publice locale nr.215/2001, republicată, cu modificările și completările ulterioare,

Având în vedere :

- raportul nr. 4804 din 12 aprilie 2016 al Președintelui Consiliului Județean Teleorman;
 - raportul de specialitate nr. 4805 din 12 aprilie 2016 al Direcției economice, buget-finante, privind necesitatea aprobării execuției bugetului propriu al județului pentru secțiunile de funcționare și dezvoltare, la 31 martie 2016;
 - Hotărârea Consiliului Județean Teleorman nr. 27 din 27 ianuarie 2016 privind aprobarea bugetului propriu al județului pe anul 2016 și estimările pentru anii 2017-2019;
 - rapoartele de avizare ale comisiilor de specialitate pe principalele domenii de activitate ale Consiliului Județean;
 - prevederile art.49 alin.(12) din Legea nr.273/2006 privind finanțele publice locale, cu modificările și completările ulterioare;
 - prevederile Ordinului Ministerului Finanțelor Publice nr. 465/2015 pentru aprobarea Normelor metodologice privind întocmirea și depunerea situațiilor financiare trimestriale ale instituțiilor publice, precum și a unor raportări financiare lunare în anul 2015;
 - prevederile art. 22 alin.(1) lit. „c” și „f” și alin.(4) lit. „b” și ale art.61 alin.(1) lit. „b” și „f”, alin.(3) lit. „a”, din Regulamentul de organizare și funcționare al Consiliului Județean Teleorman, aprobat prin Hotărârea nr.49 din 27 martie 2014;
 - prevederile art.91 alin.(1) lit. „b”, alin.(3) lit. „a” și ale art 104 alin.(1) lit. „c” și alin.(4) lit. „b” din Legea nr.215/2001, republicată, cu modificările și completările ulterioare;
- În temeiul** dispozițiilor art. 97 din Legea administrației publice locale nr.215/2001, republicată, cu modificările și completările ulterioare,

HOTĂRĂȘTE :

Art.1. - Se aprobă contul de execuție al „Secțiunii de funcționare a bugetului propriu al județului” la 31 martie 2016, conform anexei nr.1.

Art.2. - Se aprobă contul de execuție al „Secțiunii de dezvoltare a bugetului propriu al județului” la 31 martie 2016, conform anexei nr.2.


Art.3. - Anexele nr.1 și 2 fac parte integrantă din prezenta hotărâre.

Art.4. - Președintele Consiliului Județean Teleorman, prin Direcția economică buget-finanțe, asigură punerea în aplicare a prevederilor prezentei hotărâri.

Art.5. - Secretarul județului, prin Compartimentul Cancelarie, va comunica actul administrativ instituțiilor interesate, în termenul prevăzut de lege.

PREȘEDINTE,

Adrian Ionuț GÂDEA



CONTRASEMNEAZĂ,

Secretar al județului,

Jr. Silvia OPRESCU

**DIRECȚIA ECONOMICĂ
BUGET-FINANȚE,**

DIRECTOR EXECUTIV,

ec. Valentina MELINTESCU

A handwritten signature in black ink, appearing to read "Melintescu".


**DIRECȚIA JURIDICĂ ȘI
ADMINISTRAȚIE PUBLICA LOCALA,**

DIRECTOR EXECUTIV ,

Jr. Paul LUNGOCI

A handwritten signature in black ink, appearing to read "Lungoci".

Alexandria,
Nr. 69 din 25 aprilie 2016



EXECUȚIA
BUGETULUI PROPRIU AL JUDEȚULUI PENTRU SECȚIUNEA DE FUNCȚIONARE
LA DATA DE 31 MARTIE 2016


- lei -

Denumire indicator	Prevederi bugetare		Drepturi constatate		Încasări realizate
	initiale	definitive	Total, din care	din anul curent	
	3.500.000	3.500.000	921.104	921.104	921.104
► Venituri proprii					
Taxe pe utilizarea bunurilor, autorizarea utilizării bunurilor sau pe desfasurarea de activitatii	500.000	500.000	10.662	10.662	10.662
Impozit pe mijloacele de transport	400.000	400.000	10.662	10.662	10.662
Taxe si tarife pentru eliberarea de licente si autorizatii de fuctionare	100.000	100.000			
	3.000.000	3.000.000	910.442	910.442	910.442
Venituri din proprietate					
Sume din finantarea anilor precedenti SF	2.000.000	2.000.000	485.766	485.766	485.766
Venituri din concesiuni si inchirieri	300.000	300.000	43.156	43.156	43.156
Alte venituri din prestari servicii	100.000	100.000	17.004	17.004	17.004
Venituri din amenzii, penalitatii si confiscari	600.000	600.000	364.516	364.516	364.516
Alte venituri	3.752.000		29.360	29.360	29.360
	32.829.000	32.829.000	8.797.989	8.797.989	8.797.989
0402 COTE DIN IMPOZITUL PE VENIT	22.739.000	22.739.000	6.194.210	6.194.210	6.194.210
► Cote defalcate din impozitul pe venit					
► 27% din 18,5 % cote din impozitul pe venit pentru echilibrarea bugetelor locale	10.090.000	10.090.000	2.603.778	2.603.778	2.603.778
SUME DEFALCATE DIN TVA	56.560.000	56.560.000	14.779.816	14.779.816	14.779.816
► Sume defalcate din taxa pe valoarea adăugată pentru finanțarea cheltuielilor descentralizate la nivelul județelor	35.036.000	35.036.000	9.369.816	9.369.816	9.369.816
> sistem protecție copii si handicap	15.235.000	15.235.000	4.008.000	4.008.000	4.008.000
> invatamant special	7.390.000	7.390.000	2.309.000	2.309.000	2.309.000
> invatamant prescolar si primar	6.452.000	6.452.000	1.453.000	1.453.000	1.453.000
> contributi personal neclerical	4.259.000	4.259.000	1.349.816	1.349.816	1.349.816
> Serviciul Public Comunitar de Evidenta a Persoanelor	900.000	900.000	250.000	250.000	250.000
	800.000	800.000			
► Sume defalcate din taxa pe valoarea adăugată pentru drumurile județene	8.663.000	8.663.000	2.165.000	2.165.000	2.165.000
► Sume defalcate din taxa pe valoarea adăugată pentru echilibrarea bugetelor locale	12.861.000	12.861.000	3.245.000	3.245.000	3.245.000
► Sume din excendentul anului 2015			-730.000	-730.000	-730.000
Finantare Scoala Rosiori					
► Transferuri voluntare	-2.031.000	-2.113.000	-880.000	-880.000	-880.000
- Varsaminte din secțiunea de funcționare pentru finanțarea secțiuni de dezvoltare	-2.031.000	-2.113.000	-880.000	-880.000	-880.000
► Subvenții de la bugetul de stat	42.103.000	42.103.000	11.876.089	11.876.089	11.876.089
- pentru finanțarea drepturilor acordate persoanelor cu handicap	41.563.000	41.563.000	11.726.089	11.726.089	11.726.089
-subvenții de la bugetul de stat pentru finanțarea sănătății					
- sume primite de administratiile locale în cadrul programelor FEGA implementate de APIA					
- subvenții de la bugetul de stat pentru finanțarea camerelor agricole	540.000	540.000	150.000	150.000	150.000
- subvenții primite de la bugetul de stat pentru finanțarea unor programe de interes national (camine batrani)					
- subvenții de la Administratia Fond pt.Mediu					
TOTAL VENITURI :	136.713.000	132.879.000	34.794.358	34.794.358	34.794.358

Denumire indicator	Credite bugetare		Angajamente bugetare	Angajamente legale	Plati efectuate
	initiale	definitive			
TOTAL CHELTUIELI :	136.713.000	136.631.000	31.336.141	31.336.141	31.336.141
>cheltuieli de personal	36.800.000	36.800.000	7.449.839	7.449.839	7.449.839
>bunuri si servicii	28.343.000	28.728.000	5.685.950	5.685.950	5.685.950
>dobanzi	1.340.000	1.340.000	125.400	125.400	125.400
>fond de rezerva	1.000.000	1.000.000			
>subventii catre institutii subordonate	5.714.000	5.714.000	1.365.200	1.365.200	1.365.200
>transferuri intre unitati ale adm publice locale	46.523.000	46.056.000	12.584.582	12.584.582	12.584.582
>asistenta sociala	1.134.000	1.134.000	832.494	832.494	832.494
>ajutoare sociale in natura	8.200.000	8.200.000	1.411.128	1.411.128	1.411.128
>alte cheltuieli	5.106.000	5.106.000	1.274.960	1.274.960	1.274.960
>alte cheltuieli - despagubiri civile	157.000	157.000	7.800	7.800	7.800
>rambursare credite	2.396.000	2.396.000	598.788	598.788	598.788
>plati efectuate in anii precedenti si recup. in anul curent					
▶ Autorități publice	10.181.000	10.181.000	1.604.214	1.604.214	1.604.214
- ch.personal	8.850.000	8.850.000	1.440.585	1.440.585	1.440.585
- bunuri și servicii	1.174.000	1.174.000	155.829	155.829	155.829
- alte cheltuieli - Drspagubiri civile	157.000	157.000	7.800	7.800	7.800
▶ Alte servicii publice gen.	5.181.000	5.099.000	720.643	720.643	720.643
▶ Fond de rezervă	1.000.000	1.000.000			
▶ Serviciul Public Comunitar de Evidenta a Persoanelor	1.042.000	1.042.000	271.000	271.000	271.000
- transferuri intre unitati ale adm publice locale	1.042.000	1.042.000	271.000	271.000	271.000
▶ Alte serv. publice gen.	3.139.000	3.057.000	449.643	449.643	449.643
- ch.personal	600.000	600.000			
- bunuri și servicii (cotizații)	1.684.000	1.602.000	273.888	273.888	273.888
- transferuri curente (C.M.A)	145.000	145.000	32.755	32.755	32.755
- transferuri curente Centrul rezidential pt persoane varstice Talpa	571.000	571.000	143.000	143.000	143.000
Alte transferuri	139.000	139.000			
▶ Dobândă	1.340.000	1.340.000	125.400	125.400	125.400
▶ Transferuri centre de zi	800.000	800.000	168.000	168.000	168.000
▶ Apărare (C.Militar)	270.000	270.000	70.253	70.253	70.253
▶ Ordine Publică	206.000	206.000	44.138	44.138	44.138
▶ Invatamant	18.192.000	18.192.000	3.522.839	3.522.839	3.522.839
cheltuieli de personal	7.599.000	7.599.000	1.223.503	1.223.503	1.223.503
bunuri si servicii	1.484.000	1.484.000	88.208	88.208	88.208
ajutoare sociale in natura	9.109.000	9.109.000	2.211.128	2.211.128	2.211.128
> Invatamant prescolar si primar	8.200.000	8.200.000	1.411.128	1.411.128	1.411.128
ajutoare sociale in natura	8.200.000	8.200.000	1.411.128	1.411.128	1.411.128
> Invatamant special	9.992.000	9.992.000	2.111.711	2.111.711	2.111.711
cheltuieli de personal	7.599.000	7.599.000	1.223.503	1.223.503	1.223.503
bunuri si servicii	1.484.000	1.484.000	88.208	88.208	88.208
asistenta sociala	909.000	909.000	800.000	800.000	800.000
▶ Centrul Scolar pentru Educatie Incluziva Alexand.	3.844.000	3.844.000	865.799	865.799	865.799
cheltuieli de personal	3.270.000	3.270.000	791.359	791.359	791.359
bunuri si servicii	500.000	500.000	74.440	74.440	74.440
asistenta sociala	74.000	74.000			
▶ Scoala Specială Rosiorii de Vede	3.218.000	3.218.000			
cheltuieli de personal	2.345.000	2.345.000			
bunuri si servicii	838.000	838.000			
asistenta sociala	35.000	35.000			
▶ Centrul Jud.de Resurse si Asistență Educationala	2.100.000	2.100.000	441.307	441.307	441.307
cheltuieli de personal	1.954.000	1.954.000	427.539	427.539	427.539
bunuri si servicii	146.000	146.000	13.768	13.768	13.768
▶ Comisia de orientare scolara	30.000	30.000	4.605	4.605	4.605
cheltuieli de personal	30.000	30.000	4.605	4.605	4.605
▶ Alte cheltuieli in domeniul invatamantului	800.000	800.000	800.000	800.000	800.000
asistenta sociala in natura (transferuri primarii) CES	800.000	800.000	800.000	800.000	800.000
▶ Sanatate	1.308.000	1.308.000	69.851	69.851	69.851
bunuri si servicii	200.000	667.000	40.805	40.805	40.805
transferuri curente Spitalul Alexandria	933.000	466.000			
transferuri curente Spitalul TBC	175.000	175.000	29.046	29.046	29.046

Denumire indicator	Credite bugetare		Angajamente bugetare	Angajamente legale	Plati efectuate
	initiale	definitive			
	10.842.000	10.842.000	2.207.133	2.207.133	2.207.133
► Cultură	585.000	585.000	138.788	138.788	138.788
- cheltuieli de personal	1.889.000	1.889.000	36.185	36.185	36.185
- bunuri și servicii	3.262.000	3.262.000	757.200	757.200	757.200
- transferuri între unități ale adm. publice locale	5.106.000	5.106.000	1.274.960	1.274.960	1.274.960
- contribuții la salarizarea personalului neclerical	774.000	774.000	167.513	167.513	167.513
► Biblioteca Jud., Marin Preda.,	585.000	585.000	138.788	138.788	138.788
- ch. personal	189.000	189.000	28.725	28.725	28.725
- bunuri și servicii	2.479.000	2.479.000	560.000	560.000	560.000
► Centrul de Conservare și Promovare	2.479.000	2.479.000	560.000	560.000	560.000
- transferuri între unități ale adm. publice locale	783.000	783.000	197.200	197.200	197.200
► Muzeu	783.000	783.000	197.200	197.200	197.200
- transferuri între unități ale adm. publice locale	1.700.000	1.700.000	7.460	7.460	7.460
► Aite servicii cultura	1.700.000	1.700.000	7.460	7.460	7.460
- bunuri și servicii	5.106.000	5.106.000	1.274.960	1.274.960	1.274.960
► Servicii religioase contribuții personal neclerical	5.106.000	5.106.000	1.274.960	1.274.960	1.274.960
- contribuții la salarizarea personalului neclerical	66.297.000	66.297.000	17.693.646	17.693.646	17.693.646
► Asistență socială	19.166.000	19.166.000	4.646.963	4.646.963	4.646.963
- cheltuieli de personal	3.686.000	3.686.000	952.408	952.408	952.408
- bunuri și servicii	225.000	225.000	32.494	32.494	32.494
- asistența socială	1.657.000	1.657.000	342.441	342.441	342.441
- transferuri între unități ale adm. publice locale	41.563.000	41.563.000	11.719.340	11.719.340	11.719.340
- transferuri ANPH					
- plăți efectuate în anii precedenți și recup. în anul curent	1.657.000	1.657.000	342.441	342.441	342.441
► Asistența acordată persoanelor în vârstă					
► Centrul pentru Persoanele în vârstă Cervenia	980.000	980.000	183.991	183.991	183.991
- transferuri între unități ale adm. publice locale	980.000	980.000	183.991	183.991	183.991
► Centrul pentru Persoanele în vârstă Furculești	677.000	677.000	158.450	158.450	158.450
- transferuri între unități ale adm. publice locale	677.000	677.000	158.450	158.450	158.450
► Directia Generală de Asistență Socială și Protecția Copilului	64.570.000	64.570.000	17.338.663	17.338.663	17.338.663
- cheltuieli de personal	19.096.000	19.096.000	4.634.421	4.634.421	4.634.421
- bunuri și servicii	3.686.000	3.686.000	952.408	952.408	952.408
- asistența socială	225.000	225.000	32.494	32.494	32.494
- transferuri ANPH	41.563.000	41.563.000	11.719.340	11.719.340	11.719.340
► comisie protecție copil	40.000	40.000	7.763	7.763	7.763
► comisie pers. cu handicap	30.000	30.000	4.779	4.779	4.779
► Servicii	1.410.000	1.410.000	337.000	337.000	337.000
► Serv. Cooperare	210.000	210.000	55.000	55.000	55.000
- transferuri între unități ale adm. publice locale	210.000	210.000	55.000	55.000	55.000
► Serv. Informatic	340.000	340.000	72.000	72.000	72.000
- transferuri între unități ale adm. publice locale	340.000	340.000	72.000	72.000	72.000
► S.D.P.P.	860.000	860.000	210.000	210.000	210.000
- transferuri între unități ale adm. publice locale	860.000	860.000	210.000	210.000	210.000
► Aite acțiuni economice	450.000	450.000	255	255	255
- bunuri și servicii	450.000	450.000	255	255	255
- plăți efectuate în anii precedenți și recup. în anul curent					
► Agricultura	540.000	540.000	150.000	150.000	150.000
- Camera agricolă	540.000	540.000	150.000	150.000	150.000
► Transporturi	19.696.000	19.696.000	4.622.769	4.622.769	4.622.769
- bunuri și servicii	17.300.000	17.300.000	4.023.981	4.023.981	4.023.981
- rambursare credite	2.396.000	2.396.000	598.788	598.788	598.788
- plăți efectuate în anii precedenți și recup. în anul curent					
EXCEDENT :					3.458.217

PREȘEDINTE,
Adrian Ionuț GĂDEA



CONTRASEMNEAZĂ,
SECRETAR AL JUDEȚULUI,
Jr. Silvia OPRESCU




DIRECȚIA ECONOMICĂ
BUGET - FINANȚE,
DIRECTOR EXECUTIV,

ec. Valentina MELINTESCU



DIRECȚIA JURIDICĂ
ȘI ADMINISTRAȚIE PUBLICA LOCALA,
DIRECTOR EXECUTIV,

jr. Paul LUNGOC



SE CONFIRMĂ AUTENTICITATEA
PREZENTEI COPII CU ACTUL ORIGINAL
Secretar al județului TELEORMAN
Jr. SILVIA OPRESCU


EXECUȚIA
BUGETULUI PROPRIU AL JUDEȚULUI PENTRU SECȚIUNEA DE DEZVOLTARE
LA DATA DE 31 MARTIE 2016

- lei -

Denumire indicator	Prevederi bugetare		Drepturi constatate		Încasări realizate
	initiale	definitive	Total, din care	din anul curent	
			-147	-147	-147
► Venituri din valorificarea unor bunuri			880.000	880.000	880.000
► Transferuri voluntare	2.031.000	2.113.000	880.000	880.000	880.000
-Varsaminte din sectiunea de functionare	2.031.000	2.113.000			
Sume din finantarea anilor precedenti SD	18.111.000				
► Sume primite in cadrul mecanismului decontarii cererilor de plata					
Sume primite în cadrul mecanismului decontării cererilor de plata OG nr.27/2013					
► Subventii de la bugetul de stat	6.428.000	138.338.000	12.037.937	12.037.937	12.037.937
- subventii de la bugetul de stat catre bugetele locale necesare sustinerii derularii proiectelor finantate din FEN postaderare 42.02.20 (OG27)			201.527	201.527	201.527
- subventii pentru finantarea Programului National de Dezvoltare Locala (OG 28)	6.428.000	138.338.000	11.836.410	11.836.410	11.836.410
► Subventii de la alte Administratii					
-subvenții din veniturile proprii ale Ministerului Sănătății către bugetele locale pentru finanțarea investițiilor în sănătate					
-subventii pentru finantarea subprogramului infrastructura la nivel judetean					
► Sume primite U.E.	13.969.000	13.969.000	466.479	466.479	466.479
► Fondul European de Dezvoltare Regionala (FEDR)	13.969.000	13.969.000	466.479	466.479	466.479
- sume primite in contul platilor efectuate in anul curent					
- sume primite in contul platilor efectuate in anii anteriori	13.969.000	13.969.000	466.479	466.479	466.479
- prefinantare					
► Programe comunitare finantate in perioada 2007-2013)			28.566	28.566	28.566
- sume primite in contul platilor efectuate in anii anteriori			28.566	28.566	28.566
TOTAL VENITURI :	40.539.000	154.420.000	13.412.835	13.412.835	13.412.835
Denumire indicator	Credite bugetare		Angajamente bugetare	Angajamente legale	Plati efectuate
	initiale	trimestriale			
TOTAL CHELTUIELI :	40.539.000	172.531.000	12.850.696	12.850.696	12.850.696
>proiecte cu finantare din fonduri externe	81.000	81.000			
>cheltuieli de capital	38.808.000	170.800.000	12.513.236	12.513.236	12.513.236
>rambursare credite	1.350.000	1.350.000	337.460	337.460	337.460
>transferuri pentru finantarea investitiilor în spitale	300.000	300.000			
>plati efectuate in anii precedenti si recup. in anul					
► Autorități executive	90.000	90.000			
active nefinanciare	90.000	90.000			


Denumire indicator	Credite bugetare		Angajamente bugetare	Angajamente legale	Plati efectuate
	initiale	trimestriale			
▶ Alte servicii		82.000	81.508	81.508	81.508
active nefinanciare(OMEPTA)		82.000	81.508	81.508	81.508
▶ Aparare	20.000	20.000			
active nefinanciare	20.000	20.000			
▶ Învățământ special	20.000	20.000			
active nefinanciare	20.000	20.000			
active nefinanciare Scoala Rosiori					
active nefinanciare Centru Judetean de Resurse si /					
▶ Sănătate	300.000	300.000			
transferuri pentru finantarea investitiilor Spitalul Judetean de Urgenta Alexandria	300.000	300.000			
▶ Cultură	70.000	70.000			
alte transferuri de capital Biblioteca Judeteana	35.000	35.000			
alte transferuri de capital Muzeu	35.000	35.000			
▶ Asigurări și Asistență socială	100.000	100.000			
» Directia Generala de Asistenta Sociala si Protectia Copilului	100.000	100.000			
active nefinanciare	100.000	100.000			
70.02 SERVICII SI DEZVOLTARE PUBLICA					
• Alte cheltuieli in domeniul locuintelor					
▶ Actiuni generale economice, comerciale si de munca	17.570.000	17.570.000	479.867	479.867	479.867
- proiecte cu finantare din fonduri externe	81.000	81.000			
- active nefinanciare	16.139.000	16.139.000	142.407	142.407	142.407
- rambursare credite	1.350.000	1.350.000	337.460	337.460	337.460
▶ Agricultura					
- active nefinanciare					
▶ Transporturi	22.369.000	154.279.000	12.289.321	12.289.321	12.289.321
- active nefinanciare	22.369.000	154.279.000	12.289.321	12.289.321	12.289.321
EXCEDENT :		18.111.000,00			562.139

PREȘEDINTE,
Adrian Ionuț GÂDEA



CONTRASEMNEAZĂ,
SECRETAR AL JUDEȚULUI,

Jr. Silvia Oprescu



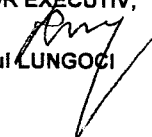
DIRECȚIA ECONOMICĂ
BUGET - FINANȚE,
DIRECTOR EXECUTIV,

ec. Valentina MELINTESCU



DIRECȚIA JURIDICĂ
ȘI ADMINISTRAȚIE PUBLICA LOCALA,
DIRECTOR EXECUTIV,

Jr. Paul LUNGOCI



SE CONFIRMĂ AUTENTICITATEA
PREZENTEI COPII CU ACTUL ORIGINAL
Secretar al Județului TELEORMAN
Jr. SILVIA OPRESCU

