

CONSILIUL JUDEȚEAN TELEORMAN

HOTĂRÂRE

privind : aprobarea execuției bugetului propriu al județului pentru secțiunile de funcționare și dezvoltare, la 30 iunie 2016

Consiliul Județean Teleorman, întrunit în ședință ordinară, conform prevederilor art.94 alin.(1) din Legea administrației publice locale nr.215/2001, republicată, cu modificările și completările ulterioare,

Având în vedere :

- raportul nr. 8422 din 11 iulie 2016 al Președintelui Consiliului Județean Teleorman;

- raportul de specialitate nr. 8423 din 11 iulie 2016 al Direcției economice, buget-finante, privind necesitatea aprobării execuției bugetului propriu al județului pentru secțiunile de funcționare și dezvoltare, la 30 iunie 2016;

- Hotărârea Consiliului Județean Teleorman nr. 27 din 27 ianuarie 2016 privind aprobarea bugetului propriu al județului pe anul 2016 și estimările pentru anii 2017-2019;

- rapoartele de avizare ale comisiilor de specialitate pe principalele domenii de activitate ale Consiliului Județean;

- prevederile art.49 alin.(12) din Legea nr.273/2006 privind finanțele publice locale, cu modificările și completările ulterioare;

- prevederile Ordinului Ministerului Finanțelor Publice nr. 529/2016 pentru aprobarea Normelor metodologice privind întocmirea și depunerea situațiilor financiare trimestriale ale instituțiilor publice, precum și a unor raportări financiare lunare în anul 2016, pentru modificarea și completarea Normelor metodologice privind organizarea și conducerea contabilității instituțiilor publice, Planul de conturi pentru instituțiile publice și instrucțiunile de aplicare a acestuia, aprobate prin Ordinul ministrului finanțelor publice nr. 1.917/2005, precum și pentru modificarea și completarea altor norme metodologice în domeniul contabilității publice;

- prevederile art. 31 alin.(1) lit. „c”, alin.(4) lit. „b” și ale art.69 alin.(1) lit. „b”, alin.(3) lit. „a”, din Regulamentul de organizare și funcționare al Consiliului Județean Teleorman, aprobat prin Hotărârea nr.80 din 30 mai 2016;

- prevederile art.91 alin.(1) lit. „b”, alin.(3) lit. „a” și ale art 104 alin.(1) lit. „c” și alin.(4) lit. „b” din Legea nr.215/2001, republicată, cu modificările și completările ulterioare;

În temeiul dispozițiilor art. 97 din Legea administrației publice locale nr.215/2001, republicată, cu modificările și completările ulterioare,

HOTĂRĂȘTE :

Art.1. - Se aprobă contul de execuție al „Secțiunii de funcționare a bugetului propriu al județului” la 30 iunie 2016, conform anexei nr.1.


Art.2. - Se aprobă contul de execuție al „Secțiunii de dezvoltare a bugetului propriu al județului” la 30 iunie 2016, conform anexei nr.2.

Art.3. - Anexele nr.1 și 2 fac parte integrantă din prezenta hotărâre.

Art.4. - Președintele Consiliului Județean Teleorman, prin Direcția economică buget-finanțe, asigură punerea în aplicare a prevederilor prezentei hotărâri.

Art.5. - Secretarul județului, prin Compartimentul Cancelarie, va comunica actul administrativ instituțiilor interesate, în termenul prevăzut de lege.

PRESEDINTE,
Adrian TONUȚ GADEA



CONTRASEMNEAZĂ,

Secretar al județului,

jr. Silvia OPRESCU



**DIRECȚIA ECONOMICĂ
BUGET-FINANȚE,**

DIRECTOR EXECUTIV,

ec. Valentina MELINTESCU



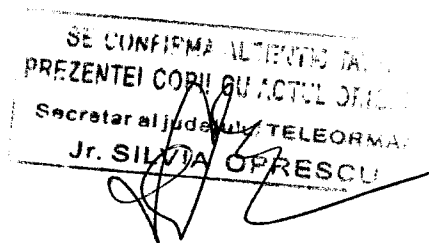
**DIRECȚIA JURIDICĂ ȘI
ADMINISTRAȚIE PUBLICA LOCALA,**

DIRECTOR EXECUTIV ,

jr. Paul LUNGOCI



SE CONFIRMA ALTECUTIA
PREZENTEI COPII CU ACTUL DE
Secretar al județului TELEORMAN
Jr. SILVIA OPRESCU



Alexandria,
Nr. 100 din 26 iulie 2016

EXECUȚIA
BUGETULUI PROPRIU AL JUDEȚULUI PENTRU SECȚIUNEA DE FUNCȚIONARE
LA DATA DE 30 IUNIE 2016

- lei -

Denumire indicator	Prevederi bugetare		Drepturi constatate		Încasări realizate
	initiale	definitive	Total, din care	din anul curent	
► Venituri proprii	3.500.000	3.500.000	1.641.409	1.641.409	1.641.409
Taxe pe utilizarea bunurilor, autorizarea utilizării bunurilor sau pe desfasurarea de activitatii	500.000	500.000	68.528	68.528	68.528
Impozit pe mijloacele de transport	400.000	400.000	2.636	2.636	2.636
Taxe si tarife pentru eliberarea de licente si autorizatii de fuctionare	100.000	100.000	65.892	65.892	65.892
Venituri din proprietate	3.000.000	3.000.000	1.572.880	1.572.880	1.572.880
Venituri din concesiuni si inchirieri	2.000.000	2.000.000	974.670	974.670	974.670
Alte venituri din prestarii servicii	300.000	300.000	86.804	86.804	86.804
Venituri din amenzii, penalitatii si confiscari	100.000	100.000	17.004	17.004	17.004
Alte venituri	600.000	600.000	494.402	494.402	494.402
Sume din finantarea anilor precedenti SF	3.752.000		54.719	54.719	54.719
0402 COTE DIN IMPOZITUL PE VENIT	32.829.000	32.829.000	16.565.908	16.565.908	16.565.908
► Cote defalcate din impozitul pe venit	22.739.000	22.739.000	11.573.656	11.573.656	11.573.656
► 27% din 18,5 % cote din impozitul pe venit pentru echilibrarea bugetelor locale	10.090.000	10.090.000	4.992.252	4.992.252	4.992.252
SUME DEFALCATE DIN TVA	56.560.000	56.560.000	29.314.000	29.314.000	29.314.000
► Sume defalcate din taxa pe valoarea adăugată pentru finantarea cheltulelilor descentralizate la nivelul	35.036.000	35.036.000	19.000.000	19.000.000	19.000.000
> sistem protectie copil si handicap	15.235.000	15.235.000	8.016.000	8.016.000	8.016.000
> invalamant special	7.390.000	7.390.000	4.618.000	4.618.000	4.618.000
> invalamant prescolar si primar	6.452.000	6.452.000	2.906.000	2.906.000	2.906.000
> contributi personal neclerical	4.259.000	4.259.000	2.560.000	2.560.000	2.560.000
> Serviciul Public Comunitar de Evidenta a Persoanelor	900.000	900.000	500.000	500.000	500.000
	800.000	800.000	400.000	400.000	400.000
► Sume defalcate din taxa pe valoarea adăugată pentru drumurile județene	8.663.000	8.663.000	4.330.000	4.330.000	4.330.000
► Sume defalcate din taxa pe valoarea adăugată pentru echilibrarea bugetelor locale	12.861.000	12.861.000	5.984.000	5.984.000	5.984.000
► Sume din excedentul anului 2015					
Finantare Scoala Rosiori			-1.620.000	-1.620.000	-1.620.000
► Transferuri voluntare	-2.031.000	-2.113.000	-880.000	-880.000	-880.000
-Varsaminte din secțiunea de funcționare pentru finanțarea secțiunii de dezvoltare	-2.031.000	-2.113.000	-880.000	-880.000	-880.000
► Subvenții de la bugetul de stat	42.103.000	42.103.000	23.782.708	23.782.708	23.782.708
- pentru finantarea drepturilor acordate persoanelor cu handicap	41.563.000	41.563.000	23.482.708	23.482.708	23.482.708
-subvenții de la bugetul de stat pentru finanțarea sănătății					
- sume primite de administratiile locale în cadrul programelor FEAGA implementate de APIA					
- subvenții de la bugetul de stat pentru finanțarea camerelor agricole	540.000	540.000	300.000	300.000	300.000
- subvenții primite de la bugetul de stat pentru finanțarea unor programe de interes national (camine batrani)					
- subvenții de la Administratia Fond pt Mediu					
TOTAL VENITURI :	136.713.000	132.879.000	68.858.744	68.858.744	68.858.744

Denumire indicator	Credite bugetare		Angajamente bugetare	Angajamente legale	Plati efectuate
	initiale	definitive			
TOTAL CHELTUIELI :	136.713.000	136.631.000	63.908.608	63.908.608	63.908.608
>cheltuieli de personal	36.800.000	36.800.000	14.948.766	14.948.766	14.948.766
>bunuri si servicii	28.343.000	28.728.000	11.984.741	11.984.741	11.984.741
>dobanzi	1.340.000	1.340.000	255.200	255.200	255.200
>fond de rezerva	1.000.000	1.000.000			
>subventii catre institutii subordonate	5.714.000	5.714.000	2.843.000	2.843.000	2.843.000
>transferuri intre unitati ale adm publice locale	46.523.000	46.056.000	25.195.806	25.195.806	25.195.806
>asistenta sociala	1.134.000	1.134.000	883.264	883.264	883.264
>ajutoare sociale in natura	8.200.000	8.200.000	4.040.585	4.040.585	4.040.585
>alte cheltuieli	5.106.000	5.106.000	2.551.870	2.551.870	2.551.870
>alte cheltuieli - despagubiri civile	157.000	157.000	7.800	7.800	7.800
>rambursare credite	2.396.000	2.396.000	1.197.576	1.197.576	1.197.576
>plati efectuate in anii precedenti si recup. in anul curent					
▶ Autorități publice	10.181.000	10.181.000	3.393.125	3.393.125	3.393.125
- ch.personal	8.850.000	8.850.000	2.952.608	2.952.608	2.952.608
- bunuri și servicii	1.174.000	1.174.000	432.717	432.717	432.717
- alte cheltuieli - Drspagubiri civile	157.000	157.000	7.800	7.800	7.800
▶ Alte servicii publice gen.	5.181.000	5.099.000	1.613.693	1.613.693	1.613.693
» Fond de rezervă	1.000.000	1.000.000			
» Serviciul Public Comunitar de Evidenta a Persoanelor	1.042.000	1.042.000	542.000	542.000	542.000
- transferuri intre unitati ale adm publice locale	1.042.000	1.042.000	542.000	542.000	542.000
» Alte serv publice gen.	3.139.000	3.057.000	1.071.693	1.071.693	1.071.693
- ch.personal	600.000	600.000			
- bunuri și servicii (cotizații)	1.684.000	1.602.000	721.608	721.608	721.608
- transferuri curente (C.M.A)	145.000	145.000	64.085	64.085	64.085
- transferuri curente Centrul rezidential pt.persoane varstice Talpa	571.000	571.000	286.000	286.000	286.000
Alte transferuri	139.000	139.000			
▶ Dobândă	1.340.000	1.340.000	255.200	255.200	255.200
▶ Transferuri centre de zi	800.000	800.000	336.000	336.000	336.000
▶ Apărare (C.Militar)	270.000	270.000	125.197	125.197	125.197
▶ Ordine Publică	206.000	206.000	101.158	101.158	101.158
▶ Invatamant	18.192.000	18.192.000	7.528.251	7.528.251	7.528.251
cheltuieli de personal	7.599.000	7.599.000	2.505.890	2.505.890	2.505.890
bunuri si servicii	1.484.000	1.484.000	181.776	181.776	181.776
ajutoare sociale in natura	9.109.000	9.109.000	4.840.585	4.840.585	4.840.585
> invatamant prescolar si primar	8.200.000	8.200.000	4.040.585	4.040.585	4.040.585
ajutoare sociale in natura	8.200.000	8.200.000	4.040.585	4.040.585	4.040.585
> invatamant special	9.992.000	9.992.000	3.487.666	3.487.666	3.487.666
cheltuieli de personal	7.599.000	7.599.000	2.505.890	2.505.890	2.505.890
bunuri si servicii	1.484.000	1.484.000	181.776	181.776	181.776
asistenta sociala	909.000	909.000	800.000	800.000	800.000
» Centrul Scolar pentru Educatie Incluziva Alexand.	3.844.000	3.844.000	1.774.855	1.774.855	1.774.855
cheltuieli de personal	3.270.000	3.270.000	1.616.649	1.616.649	1.616.649
bunuri si servicii	500.000	500.000	158.206	158.206	158.206
asistenta sociala	74.000	74.000			
» Scoala Specială Rosiorii de Vede	3.218.000	3.218.000			
cheltuieli de personal	2.345.000	2.345.000			
bunuri si servicii	838.000	838.000			
asistenta sociala	35.000	35.000			
» Centrul Jud.de Resurse si Asistență Educationala	2.100.000	2.100.000	903.710	903.710	903.710
cheltuieli de personal	1.954.000	1.954.000	880.140	880.140	880.140
bunuri si servicii	146.000	146.000	23.570	23.570	23.570
» Comisia de orientare scolara	30.000	30.000	9.101	9.101	9.101
cheltuieli de personal	30.000	30.000	9.101	9.101	9.101
» Alte cheltuieli in domeniul invatamantului	800.000	800.000	800.000	800.000	800.000
asistenta sociala in natura (transferuri primarii) CES	800.000	800.000	800.000	800.000	800.000
▶ Sanatate	1.308.000	1.308.000	153.810	153.810	153.810
bunuri si servicii	200.000	667.000	82.371	82.371	82.371
transferuri curente Spitalul Alexandria	933.000	466.000			
transferuri curente Spitalul TBC	175.000	175.000	71.439	71.439	71.439

Denumire Indicator	Credite bugetare		Angajamente bugetare	Angajamente legale	Plati efectuate
	initiale	definitive			
► Cultură	10.842.000	10.842.000	4.579.827	4.579.827	4.579.827
cheltuieli de personal	585 000	585 000	280 579	280 579	280 579
bunuri si servicii	1 889 000	1 889 000	112 378	112 378	112 378
transferuri între unitati ale adm publice locale	3 262 000	3 262 000	1 635 000	1 635 000	1 635 000
contributii la salarizarea personalului neclerical	5 106 000	5 106 000	2 551 870	2 551 870	2 551 870
► Biblioteca Jud.,Marin Preda,,	774.000	774.000	337.557	337.557	337.557
- ch.personal	585 000	585 000	280 579	280 579	280 579
- bunuri și servicii	189 000	189 000	56 978	56 978	56 978
► Centrul de Conservare si Promovare	2.479.000	2.479.000	1.250.000	1.250.000	1.250.000
transferuri între unitati ale adm publice locale	2 479 000	2 479 000	1 250 000	1 250 000	1 250 000
► Muzeu	783.000	783.000	385.000	385.000	385.000
transferuri între unitati ale adm publice locale	783 000	783 000	385 000	385 000	385 000
► Alte servicii cultura	1.700.000	1.700.000	55.400	55.400	55.400
- bunuri și servicii	1 700 000	1 700 000	55 400	55 400	55 400
► Servicii religioase contributii personal neclerical	5.106.000	5.106.000	2.551.870	2.551.870	2.551.870
contributii la salarizarea personalului neclerical	5 106 000	5 106 000	2 551 870	2 551 870	2 551 870
► Asistență socială	66.297.000	66.297.000	35.377.016	35.377.016	35.377.016
cheltuieli de personal	19 166 000	19 166 000	9 209 689	9 209 689	9 209 689
bunuri si servicii	3 686 000	3 686 000	1 945 782	1 945 782	1 945 782
asistenta sociala	225 000	225 000	83 264	83 264	83 264
transferuri între unitati ale adm publice locale	1 657 000	1 657 000	656 268	656 268	656 268
transferuri ANPH	41 563 000	41 563 000	23 482 013	23 482 013	23 482 013
- plati efectuate in anii precedenti si recup.in anul curent					
► Asistenta acordata persoanelor in varsta	1.657.000	1.657.000	656.268	656.268	656.268
► Centrul pentru Persoanele varstnice Cervenia	980.000	980.000	340.189	340.189	340.189
transferuri între unitati ale adm publice locale	980 000	980 000	340 189	340 189	340 189
► Centrul pentru Persoanele varstnice Furculesti	677.000	677.000	316.079	316.079	316.079
transferuri între unitati ale adm publice locale	677 000	677 000	316 079	316 079	316 079
► Directia Generala de Asistenta Sociala si Protectia	64.570.000	64.570.000	34.693.289	34.693.289	34.693.289
cheltuieli de personal	19 096 000	19 096 000	9 182 230	9 182 230	9 182 230
bunuri si servicii	3 686 000	3 686 000	1 945 782	1 945 782	1 945 782
asistenta sociala	225 000	225 000	83 264	83 264	83 264
transferuri ANPH	41 563 000	41 563 000	23 482 013	23 482 013	23 482 013
► comisie protectie copil	40.000	40.000	16.748	16.748	16.748
► comisie pers.cu handicap	30.000	30.000	10.711	10.711	10.711
► Servicii	1.410.000	1.410.000	666.000	666.000	666.000
► Serv.Cooperare	210.000	210.000	109.000	109.000	109.000
transferuri între unitati ale adm publice locale	210 000	210 000	109 000	109 000	109 000
► Serv.Informatic	340.000	340.000	137.000	137.000	137.000
transferuri între unitati ale adm publice locale	340 000	340 000	137 000	137 000	137 000
► S.D.P.P.	860.000	860.000	420.000	420.000	420.000
transferuri între unitati ale adm publice locale	860 000	860 000	420 000	420 000	420 000
► Alte actiuni economice	450.000	450.000	113.996	113.996	113.996
- bunuri si servicii	450 000	450 000	113 996	113 996	113 996
- plati efectuate in anii precedenti si recup.in anul curent					
► Agricultura	540.000	540.000	300.000	300.000	300.000
Camera agricola	540 000	540 000	300 000	300 000	300 000
► Transporturi	19.696.000	19.696.000	9.365.335	9.365.335	9.365.335
- bunuri si servicii	17 300 000	17 300 000	8 167 759	8 167 759	8 167 759
- rambursare credite	2 396 000	2 396 000	1 197 576	1 197 576	1 197 576
- plati efectuate in anii precedenti si recup.in anul curent					
EXCEDENT :					4.950.136

PREȘEDINTE,
Adrian Ionuț GÂDEA



CONTRASEMNEAZĂ,
SECRETAR AL JUDEȚULUI,
Jr. SILVIA OPRESCU



DIRECȚIA ECONOMICĂ BUGET - FINANȚE,

DIRECTOR EXECUTIV,
ec. Valentina MELINTEȘCU

DIRECȚIA JURIDICĂ ȘI ADMINISTRAȚIE PUBLICA LOCALA,

DIRECTOR EXECUTIV,

Jr. Paul LUNGOCI

SECRETAR AL JUDEȚULUI
PREZENTUL CORICIL
SECRETAR AL JUDEȚULUI TELEORMAN
Jr. SILVIA OPRESCU


EXECUȚIA
BUGETULUI PROPRIU AL JUDEȚULUI PENTRU SECȚIUNEA DE DEZVOLTARE
LA DATA DE 30 IUNIE 2016

- lei -

Denumire indicator	Prevederi bugetare		Drepturi constatate		Încasări realizate
	initiale	definitive	Total, din care	din anul curent	
▶ Venituri din valorificarea unor bunuri			1.221	1.221	1.221
▶ Transferuri voluntare	2.031.000	2.113.000	880.000	880.000	880.000
- Varsaminte din secțiunea de funcționare	2.031.000	2.113.000	880.000	880.000	880.000
Sume din finanțarea anilor precedenți SD	18.111.000		1.276	1.276	1.276
▶ Sume din excedentul anului 2015			6.009.000	6.009.000	6.009.000
▶ Sume primite în cadrul mecanismului decontării cererilor de plată					
▶ Subvenții de la bugetul de stat	6.428.000	138.338.000	31.009.777	31.009.777	31.009.777
- subvenții de la bugetul de stat către bugetele locale necesare susținerii derulării proiectelor finanțate din FEN postaderare 42.02.20 (OG27)			249.561	249.561	249.561
- sume alocate din bugetul de stat aferente corecțiilor financiare			131.747	131.747	131.747
- subvenții pentru finanțarea Programului Național de Dezvoltare Locală (OG 28)	6.428.000	138.338.000	30.628.469	30.628.469	30.628.469
▶ Subvenții de la alte Administrații					
▶ Sume primite U.E.	13.969.000	13.969.000	683.281	683.281	683.281
▶ Fondul European de Dezvoltare Regională (FEDR)	13.969.000	13.969.000	683.281	683.281	683.281
- sume primite în contul plăților efectuate în anul curent					
- sume primite în contul plăților efectuate în anii anteriori	13.969.000	13.969.000	725.831	725.831	725.831
- prefinanțare FSE (CJRAE)			-42.550	-42.550	-42.550
FONDUL SOCIAL EUROPEAN de DEZV. REGIONALA			93.193.04	93.193.04	93.193.04
- sume primite în contul plăților efectuate în anii anteriori FSE (CJRAE) POSDRU 156915			93.193.04	93.193.04	93.193.04
▶ Programe comunitare finanțate în perioada 2007-2013)			28.566	28.566	28.566
- sume primite în contul plăților efectuate în anii anteriori			28.566	28.566	28.566
TOTAL VENITURI :	40.539.000	154.420.000	38.706.314	38.706.314	38.706.314
Denumire indicator	Credite bugetare		Angajamente bugetare	Angajamente legale	Plăți efectuate
	initiale	trimestriale			
TOTAL CHELTUIELI :	40.539.000	172.531.000	31.364.698	31.364.698	31.364.698
> proiecte cu finanțare din fonduri externe	81.000	81.000	95.892	95.892	95.892
> cheltuieli de capital	38.808.000	170.800.000	30.593.886	30.593.886	30.593.886
> rambursare credite	1.350.000	1.350.000	674.920	674.920	674.920
> transferuri pentru finanțarea investițiilor în spitale	300.000	300.000			
> plăți efectuate în anii precedenți și recup. în anul					
▶ Autorități executive	90.000	90.000	73.968	73.968	73.968
active nefinanciare	90.000	90.000	73.968	73.968	73.968
▶ Alte servicii		82.000	79.564	79.564	79.564
active nefinanciare(OMEPTA)		82.000	79.564	79.564	79.564


Denumire indicator	Credite bugetare		Angajamente bugetare	Angajamente legale	Plati efectuate
	initiale	trimestriale			
► Aparare	20.000	20.000	15.472	15.472	15.472
active nefinanciare	20.000	20.000	15.472	15.472	15.472
► Învățământ special	20.000	20.000			
active nefinanciare	20.000	20.000			
active nefinanciare Scoala Rosiori					
active nefinanciare Centru Judetean de Resurse si /					
► Sănătate	300.000	300.000			
transferuri pentru finantarea investitiilor Spitalul Judetean de Urgenta Alexandria	300.000	300.000			
► Cultură	70.000	70.000	33.900	33.900	33.900
alte transferuri de capital Biblioteca Judeteana	35.000	35.000	33.900	33.900	33.900
alte transferuri de capital Muzeu	35.000	35.000			
► Asigurări și Asistență socială	100.000	100.000			
» Direcția Generală de Asistență Socială și Protecția Copilului	100.000	100.000			
active nefinanciare	100.000	100.000			
70.02 SERVICII SI DEZVOLTARE PUBLICA					
• Alte cheltuieli in domeniul locuintelor					
► Acțiuni generale economice, comerciale si de munca	17.570.000	17.570.000	5.288.519	5.288.519	5.288.519
- proiecte cu finantare din fonduri externe	81.000	81.000	95.892	95.892	95.892
- active nefinanciare	16.139.000	16.139.000	4.517.707	4.517.707	4.517.707
- rambursare credite	1.350.000	1.350.000	674.920	674.920	674.920
► Agricultura					
- active nefinanciare					
► Transporturi	22.369.000	154.279.000	25.873.275	25.873.275	25.873.275
- active nefinanciare	22.369.000	154.279.000	25.873.275	25.873.275	25.873.275
EXCEDENT :		18.111.000,00			7.341.616

PREȘEDINTE,
Adrian Ionuț GÂDEA



CONTRASEMNEAZĂ,
SECRETAR AL JUDEȚULUI,

Jr. Silvia Oprescu



DIRECȚIA ECONOMICĂ BUGET - FINANȚE,
DIRECTOR EXECUTIV,
ec. Valentina MELINȚESCU



DIRECȚIA JURIDICĂ ȘI ADMINISTRAȚIE PUBLICA LOCALA,
DIRECTOR EXECUTIV,
jr. Paul LUNGOCI



SE CONFIRMA AUTENTICITATEA
PREZENTEI COPII CU ACTUL ORIGINAL
Secretar al județului TELEORMAN
Jr. SILVIA OPRESCU

