

## CONSILIUL JUDEȚEAN TELEORMAN

### HOTĂRÂRE

privind : rectificarea bugetului propriu al județului Teleorman pe anul 2015

Consiliul Județean Teleorman, întrunit în ședință ordinară, conform prevederilor art. 94 alin.(1) din Legea administrației publice locale nr.215/2001, republicată, cu modificările și completările ulterioare,

*Având în vedere :*

- raportul nr.8244 din 16 iunie 2015 al președintelui Consiliului Județean Teleorman ;
- raportul comun de specialitate nr.8245 din 16 iunie 2015 al Direcției economice buget-finanțe, Direcției dezvoltare locală și Direcției coordonare instituții subordonate privind necesitatea rectificării bugetului propriu al județului Teleorman pe anul 2015 ;
- Hotărârea Consiliului Județean Teleorman nr. 89 din 25 iunie 2015 pentru modificarea Hotărârii Consiliului Județean nr.30 din 12 februarie 2015 ;
- Dispoziția Președintelui Consiliului Județean Teleorman nr.277 din 10 iunie 2015 privind rectificarea bugetului propriu al județului pe anul 2015 ;
- adresa nr.842/11.06.2015 a Centrului Școlar de Educație Incluzivă Alexandria ;
- adresele Inspectoratului pentru Situații de Urgență „A.D. Ghica” al județului Teleorman nr.1009567/14.04.2015 și nr.1010279/28.04.2015 ;
- rapoartele de avizare ale comisiilor de specialitate pe principalele domenii de activitate ale Consiliului Județean ;
- Ordinul ministrului dezvoltării regionale și administrației publice nr.112/05.06.2015 pentru modificarea, completarea și înlocuirea Anexei la Ordinul ministrului dezvoltării regionale și administrației publice nr.447/2015 privind aprobarea listei obiectivelor de investiții și sumele alocate acestora pentru finanțarea Programului național de dezvoltare locală, pentru județul Teleorman, pentru anul 2015;
- prevederile art.19 alin.(2), art.49 alin.(5) și (6) și ale art.82 din Legea nr.273/29 iunie 2006 privind finanțele publice locale, cu modificările și completările ulterioare ;
- prevederile art.22 alin.(1) litera c) și art.61 alin.(1) litera f) și alin.(3) litera a) din Regulamentul de organizare și funcționare al Consiliului Județean Teleorman, aprobat prin Hotărârea nr.49 din 27 martie 2014 ;
- prevederile art.91 alin. (1) litera f), alin.(3) litera a) și ale art.104 alin.(1) litera c) și alin.(4) litera b) din Legea nr. 215/2001, republicată, cu modificările și completările ulterioare,

În temeiul dispozițiilor art. 97 din Legea administrației publice locale nr. 215/2001, republicată, cu modificările și completările ulterioare,

### HOTĂRĂȘTE :

**Art. I.** - Se validează Dispoziția Președintelui Consiliului Județean Teleorman nr.277 din 10 iunie 2015 privind rectificarea bugetului propriu al județului pe anul 2015.

**Art. II.** - Se aprobă rectificarea Anexei nr.1 „Secțiunea de funcționare a bugetului propriu al județului Teleorman pe anul 2015 și estimările pe anii 2016-2018” la Hotărârea Consiliului Județean Teleorman nr.33 din 12 februarie 2015, conform anexei nr.1.

**Art. III.** - Se aprobă rectificarea Anexei nr.2 „Secțiunea de dezvoltare a bugetului propriu al județului Teleorman pe anul 2015 și estimările pe anii 2016-2018” la Hotărârea Consiliului Județean Teleorman nr.33 din 12 februarie 2015, conform anexei nr.2.

**Art. IV.** - Se aprobă rectificarea Anexei nr.3 „Programul de investiții publice pe anul 2015” la Hotărârea Consiliului Județean Teleorman nr.33 din 12 februarie 2015, conform anexei nr.3.

**Art. V.** - Se aprobă rectificarea Anexei nr.4 „Bugetul general centralizat al județului Teleorman pe anul 2015 și estimări pentru anii 2016-2018” la Hotărârea Consiliului Județean Teleorman nr.33 din 12 februarie 2015, conform anexei nr.4.

**Art. VI.** - Anexele nr.1-4 fac parte integrantă din prezenta hotărâre.

**Art. VII.** - Președintele Consiliului Județean Teleorman, prin Direcția economică, buget-finanțe, asigură punerea în aplicare a prevederilor prezentei hotărâri.

**Art. VIII.** - Secretarul județului, prin Compartimentul Cancelarie, va comunica actul administrativ instituțiilor interesate, în termenul prevăzut de lege.



PRESEDINTE,  
Adrian Ionuț GADEA

Contrasemnează,  
SECRETAR AL JUDEȚULUI,  
jr. Silvia OPRESCU

DIRECȚIA ECONOMICĂ,  
BUGET-FINANȚE,

ec. Valentina Melintescu

DIRECȚIA DEZVOLTARE  
LOCALĂ,

ing. Victoria Păscuțu


DIRECȚIA COORDONARE  
INSTITUȚII SUBORDONATE,

ing. Liliana Magheru

DIRECȚIA JURIDICĂ ȘI  
ADMINISTRAȚIE PUBLICĂ LOCALĂ

jr. Mihaela Mirtis Cristescu

Alexandria,  
Nr. 98 din 25 iunie 2015



**SECȚIUNEA DE FUNCȚIONARE**  
A BUGETULUI PROPRIU AL JUDEȚULUI TELEORMAN PE ANUL 2015  
SI ESTIMARI PENTRU ANII 2016-2018

- mii lei -

Cod rând	Cod indicator	DENUMIREA INDICATORILOR	BUGET 2015	Influente (+/-)	BUGET RECTIFICAT	ESTIMARI 2016	ESTIMARI 2017	ESTIMARI 2018
	00.01	TOTAL VENITURI	129.010	13.479	142.489	134.040	136.343	138.925
1	48.02	VENITURI PROPRII	40.249		40.249	40.294	40.655	40.882
2	00.02	I. VENITURI CURENTE	85.726	13.479	99.205	112.707	113.290	113.702
3	00.03	A. VENITURI FISCALE	109.661	13.486	123.147	110.027	110.485	110.669
4	00.04	A1. IMPOZIT PE VENIT, PROFIT SI CASTIGURI DIN CAPITAL	36.781		36.781	37.299	37.535	37.535
5	04.02	Cote si sume defalcate din impozitul pe venit	36.781		36.781	37.299	37.535	37.535
6	04.02.01	Cote defalcate din impozitul pe venit 11.25%	20.340		20.340	20.858	21.094	21.094
7	04.02.04	27 % din 18,5 % cote din impozitul pe venit pentru echilibrarea bugetelor locale	16.441		16.441	16.441	16.441	16.441
8	00.10	A4. IMPOZITE SI TAXE PE BUNURI SI SERVICII	72.880	13.486	86.366	72.728	72.950	73.134
9	11.02	Sume defalcate din TVA	72.310	13.486	85.796	72.158	72.380	72.564
10	11.02.01	Sume defalcate din taxa pe valoarea adăugată pentru finanțarea cheltuielilor descentralizate la nivelul județelor	30.841		30.841	30.689	30.911	31.095
11	11.02.06	Sume defalcate din taxa pe valoarea adăugată pentru echilibrarea bugetelor locale	41.469	13.486	54.955	41.469	41.469	41.469
12	16.02	Taxe pe utilizarea bunurilor, autorizarea utilizării bunurilor sau pe desfășurarea de activități	570		570	570	570	570
13	16.02.02	Impozit pe mijloacele de transport	380		380	380	380	380
14	16.02.02.01	Impozit pe mijloacele de transport deținute de persoane fizice	80		80	80	80	80
15	16.02.02.02	Impozit pe mijloacele de transport deținute de persoane juridice	300		300	300	300	300
16	16.02.03	Taxe si tarife pentru eliberarea de licențe si autorizatii de funcționare	190		190	190	190	190
17	00.12	C. VENITURI NEFISCALE	-23.935	-7	-23.942	2.680	2.805	3.033
18	00.13	C1. VENITURI DIN PROPRIETATE	1.100		1.100	1.230	1.230	1.230
19	30.02	Venituri din proprietate	1.100		1.100	1.100	1.100	1.100
20	30.02.05	Venituri din concesiuni si inchirieri	1.100		1.100	1.100	1.100	1.100
21	00.14	C2. VANZARI DE BUNURI SI SERVICII	-25.035	-7	-25.042	255	255	256
22	33.02	Venituri din prestari de servicii si alte activitati	240		240	255	255	256
23	33.02.50	Alte venituri din prestari servicii si alte activitati	240		240	255	255	256
24	35.02	Amenzi, penalitati si confiscari	130		130	130	130	130
25	35.02.50	Alte amenzi, penalitati si confiscari	130		130	130	130	130
26	36.02	Diverse venituri	1.428		1.428	1.195	1.320	1.547
27	36.02.50	Alte venituri	1.428		1.428	1.195	1.320	1.547
28	37.02	Transferuri voluntare, altele decat subventiile	-26.833	-7	-26.840	-25.067	-25.747	-24.477

Cod rând	Cod indicator	DENUMIREA INDICATORILOR	BUGET 2015	Influente (+/-)	BUGET RECTIFICAT	ESTIMARI 2016	ESTIMARI 2017	ESTIMARI 2018
29	37.02.03	Varsaminte din sectiunea de functionare pentru finantarea sectiunii de dezvoltare	-26.833	-7	-26.840	-25.067	-25.747	-24.477
30	00.17	<b>IV. SUBVENTII</b>	43.284		43.284	46.400	48.800	49.700
31	00.18	<b>SUBVENTII DE LA ALTE NIVELE ALE ADMINISTRATIEI PUBLICE</b>	43.284		43.284	46.400	48.800	49.700
32	42.02	Subventii de la bugetul de stat	43.284		43.284	46.400	48.800	49.700
33	00.20	<b>B. Curente</b>	43.284		43.284	46.400	48.800	49.700
34	42.02.21	Finantarea drepturilor acordate persoanelor cu handicap	41.553		41.553	45.800	48.200	49.100
35	42.02.44	Subvenții de la bugetul de stat pentru finanțarea camerelor agricole	461		461	600	600	600
36	42.02.51	Subvenții primite de la bugetul de stat pentru finanțarea unor programe de interes national	1.270		1.270			
37	49.02	<b>TOTAL CHELTUIELI</b>	131.897	13.479	145.376	134.040	136.343	138.925
38	50.02	<b>Partea I-a SERVICII PUBLICE GENERALE</b>	14.473		14.473	14.425	12.906	13.004
39	51.02	<b>Autoritati publice si actiuni externe</b>	7.800		7.800	8.030	8.166	8.420
40	51.02.01.03	<b>Autorități executive</b>	7.800		7.800	8.030	8.166	8.420
41	10	<b>TITLUL I CHELTUIELI DE PERSONAL</b>	5.800		5.800	5.960	6.090	6.250
42	10.01	<b>Cheltuieli salariale in bani</b>	4.777		4.777	4.905	5.020	5.160
43	10.01.01	Salarii de baza	3.900		3.900	4.000	4.100	4.200
44	10.01.05	Sporuri pentru conditii de munca	260		260	265	270	280
45	10.01.12	Indemnizatii platite unor persoane din afara unitatii	505		505	520	530	530
46	10.01.13	Indemnizatii de delegare	12		12	20	20	20
47	10.01.30	Alte drepturi salariale in bani	100		100	100	100	130
48	10.03	<b>Contributii</b>	1.023		1.023	1.055	1.070	1.090
49	10.03.01	Contributii de asigurari sociale de stat	690		690	700	710	715
50	10.03.02	Contributii de asigurări de somaj	31		31	35	35	38
51	10.03.03	Contributii de asigurari sociale de sanatate	250		250	260	265	270
52	10.03.04	Contributii de asigurari pentru accidente de munca si boli profesionale	12		12	15	15	18
53	10.03.06	Contributii pentru concedii si indemnizatii	40		40	45	45	49
54	20	<b>TITLUL II BUNURI SI SERVICII</b>	2.000		2.000	2.070	2.075	2.170
55	20.01	<b>Bunuri si servicii</b>	1.358		1.358	1.400	1.405	1.479
56	20.01.01	Furnituri de birou	121		121	100	100	100
57	20.01.02	Materiale pentru curatenie	35		35			
58	20.01.03	Încalzit, iluminat si forta motrica	223		223	210	210	230
59	20.01.04	Apa, canal si salubritate	40		40	50	50	50
60	20.01.05	Carburanti si lubrefianti	213		213	220	220	224
61	20.01.06	Piese de schimb	80		80	150	150	150
62	20.01.08	Posta, telecomunicatii, radio, tv, internet	212		212	250	250	273
63	20.01.09	Materiale si prestari de servicii cu caracter functional	267		267	350	356	380
64	20.01.30	Alte bunuri si servicii pentru întretinere si functionare	167		167	70	70	72
65	20.02	<b>Reparatii curente</b>	200		200	200	200	200

Cod rând	Cod indicator	DENUMIREA INDICATORILOR	BUGET 2015	Influente (+/-)	BUGET RECTIFICAT	ESTIMARI 2016	ESTIMARI 2017	ESTIMARI 2018
66	20.05	Bunuri de natura obiectelor de inventar	100		100	110	110	113
67	20.05.30	Alte obiecte de inventar	100		100	110	110	113
68	20.06	Deplasari, detasari, transferari	70		70	72	72	75
69	20.06.01	Deplasari interne, detasari, transferari	60		60	62	62	65
70	20.06.02	Deplasari in strainatate	10		10	10	10	10
71	20.11	Carti, publicatii si materiale documentare	7		7	8	8	8
72	20.13	Pregatire profesionala	40		40	40	40	40
73	20.14	Protectia muncii	10		10	10	10	10
74	20.25	Cheltuieli judiciare si extrajudiciare, potrivit disp. legale	20		20	20	20	20
75	20.30	Alte cheltuieli	195		195	210	210	225
76	20.30.01	Reclama si publicitate	20		20	20	20	20
77	20.30.02	Protocol si reprezentare	32		32	40	40	45
78	20.30.03	Prime de asigurare non-viata	17		17			
79	20.30.30	Alte cheltuieli cu bunuri si servicii	126		126	150	150	160
80	54.02	Alte servicii publice generale	3.749		3.749	4.050	2.575	2.590
81	54.02.05	Fond de rezerva bugetara la dispozitia autoritatilor locale	957		957			
82	54.02.10	Servicii publice comunitare de evidenta a persoanelor	775		775	790	815	830
83	51	TITLUL VI TRANSFERURI INTRE UNITATI ALE ADMINISTRATIEI PUBLICE	775		775	790	815	830
84	51.01	Transferuri curente	775		775	790	815	830
85	51.01.01	Transferuri catre institutiile publice	2.017		2.017	3.260	1.760	1.760
86	54.02.50	Alte servicii publice generale	1.448		1.448	3.000	1.500	1.500
87	20	TITLUL II BUNURI SI SERVICII	1.448		1.448	3.000	1.500	1.500
88	20.30	Alte cheltuieli	1.448		1.448	3.000	1.500	1.500
89	20.30.30	Alte cheltuieli cu bunuri si servicii	569		569	260	260	260
90	51	TITLUL VI TRANSFERURI INTRE UNITATI ALE ADMINISTRATIEI PUBLICE	569		569	260	260	260
91	51.01	Transferuri curente	569		569	260	260	260
92	51.01.01	Transferuri catre institutiile publice (CMA si Caminul Talpa)	2.452		2.452	1.945	1.765	1.594
93	55.02	Tranzactii privind datoria publica si imprumuturi	2.452		2.452	1.945	1.765	1.594
94	30	TITLUL III DOBANZI	2.452		2.452	1.945	1.765	1.594
95	30.01	Dobanzi aferente datoriei publice interne	472		472	400	400	400
96	56.02	Transferuri cu caracter general intre diferite nivele ale administratiei	472		472	400	400	400
97	51	TITLUL VI TRANSFERURI INTRE UNITATI ALE ADMINISTRATIEI PUBLICE	472		472	400	400	400
98	51.01.14	Transferuri din bugetele consiliilor judetene pentru finantarea centrelor de zi pentru protectia copilului	440	-7	433	475	516	571
99	59.02	Partea a II-a APARARE, ORDINE PUBLICA SI SIGURANTA NAT.	240		240	260	291	329
100	60.02	Aparare	240		240	260	291	329
101	60.02.02	Aparare nationala	240		240	260	291	329
102	20	TITLUL II BUNURI SI SERVICII	240		240	260	291	329

Cod rând	Cod indicator	DENUMIREA INDICATORILOR	BUGET 2015	Influente (+/-)	BUGET RECTIFICAT	ESTIMARI 2016	ESTIMARI 2017	ESTIMARI 2018
103	20.01	Bunuri si servicii	83		83	95	106	120
104	20.01.01	Furnituri de birou	1		1	1	1	2
105	20.01.02	Materiale pentru curatenie	1		1			
106	20.01.03	Încalzit, iluminat si forta motrica	32		32	35	40	40
107	20.01.04	Apa, canal si salubritate	3		3	4	4	5
108	20.01.05	Carburanti si lubrefianti	3		3	5	5	7
109	20.01.06	Piese de schimb	1		1			
110	20.01.08	Posta, telecomunicatii, radio, tv, internet	4		4	5	6	6
111	20.01.09	Materiale si prestari de servicii cu caracter functional	35		35	40	45	50
112	20.01.30	Alte bunuri si servicii pentru intretinere si functionare	3		3	5	5	10
113	20.05	Bunuri de natura obiectelor de inventar	4		4	5	5	9
114	20.05.30	Alte obiecte de inventar	4		4	5	5	9
115	20.30	Alte cheltuieli	153		153	160	180	200
116	20.30.30	Alte cheltuieli cu bunuri si servicii	153		153	160	180	200
117	61.02	Ordine publica si siguranta nationala	200	-7	193	215	225	242
118	61.02.05	Protectie civila si protectia contra incendiilor	200	-7	193	215	225	242
119	20	TITLUL II BUNURI SI SERVICII	200	-7	193	215	225	242
120	20.01	Bunuri si servicii	41	-7	34	45	45	52
121	20.01.05	Carburanti si lubrefianti	30	-7	23	30	30	35
122	20.01.08	Posta, telecomunicatii, radio, tv, internet	3		3	5	5	7
123	20.01.09	Materiale si prestari de servicii cu caracter functional	8		8	10	10	10
124	20.30	Alte cheltuieli	159		159	170	180	190
125	20.30.30	Alte cheltuieli cu bunuri si servicii	159		159	170	180	190
126	64.02	Partea a III-a CHELTUIELI SOCIAL-CULTURALE	86.575		86.575	96.155	99.906	102.289
127	65.02	Învatamant	14.811		14.811	14.528	15.023	15.288
128	65.02.03	Învatamant prescolar si primar	6.926		6.926	6.926	6.926	6.926
129	65.02.03.01	Învatamant prescolar	2.076		2.076	2.076	2.076	2.076
130	57	TITLUL IX ASISTENTA SOCIALA (cod 57.02)	2.076		2.076	2.076	2.076	2.076
131	57.02	Ajutoare sociale (cod 57.02.01 la 57.02.04)	2.076		2.076	2.076	2.076	2.076
132	57.02.02	Ajutoare sociale in natura	2.076		2.076	2.076	2.076	2.076
133	65.02.03.02	Învatamant primar	4.850		4.850	4.850	4.850	4.850
134	57	TITLUL IX ASISTENTA SOCIALA (cod 57.02)	4.850		4.850	4.850	4.850	4.850
135	57.02	Ajutoare sociale (cod 57.02.01 la 57.02.04)	4.850		4.850	4.850	4.850	4.850
136	57.02.02	Ajutoare sociale in natura	4.850		4.850	4.850	4.850	4.850
137	65.02.07	Învatamant nedefinit prin nivel	7.885		7.885	7.602	8.097	8.362
138	65.02.07.04	Învatamant special	7.885		7.885	7.602	8.097	8.362
139	10	TITLUL I CHELTUIELI DE PERSONAL	7.142		7.142	6.780	7.272	7.429

Cod rând	Cod indicator	DENUMIREA INDICATORILOR	BUGET 2015	Influente (+/-)	BUGET RECTIFICAT	ESTIMARI 2016	ESTIMARI 2017	ESTIMARI 2018
140	10.01	Cheltuieli salariale in bani	5.826		5.826	5.570	5.943	6.124
141	10.01.01	Salarii de baza	5.335		5.335	5.081	5.411	5.553
142	10.01.06	Alte sporuri	22		22	23	24	26
143	10.01.11	Fond aferent platii cu ora	375		375	362	393	417
144	10.01.12	Indemnizatii platite unor persoane din afara unitatii	15		15	19	19	20
145	10.01.15	Alocatii pt.transportul la si de la locul de munca	79		79	85	96	108
146	10.03	Contributii	1.316		1.316	1.210	1.279	1.305
147	10.03.01	Contributii de asigurari sociale de stat	905		905	839	886	906
148	10.03.02	Contributii de asigurări de somaj	32		32	28	30	31
149	10.03.03	Contributii de asigurari sociale de sanatate	311		311	286	303	308
150	10.03.04	Contributii de asigurari pentru accidente de munca si boli profesionale	13		13	10	12	11
151	10.03.06	Contributii pentru concedii si indemnizatii	55		55	47	49	49
152	20	TITLUL II BUNURI SI SERVICII	743	-3	740	822	875	933
153	20.01	Bunuri si servicii	420		420	458	489	523
154	20.01.01	Furnituri de birou	42		42	45	47	53
155	20.01.02	Materiale pentru curatenie	10		10	12	13	14
156	20.01.03	Încalzit, iluminat si forta motrica	138		138	157	172	187
157	20.01.04	Apa, canal si salubritate	34		34	36	39	43
158	20.01.05	Carburanti si lubrefianti	16		16	17	18	19
159	20.01.06	Piese de schimb	10		10	10	19	22
160	20.01.08	Posta, telecomunicatii, radio, tv, internet	17		17	172	179	185
161	20.01.30	Alte bunuri si servicii pentru întretinere si functionare	153		153	114	120	127
162	20.02	Reparatii curente	106	-5	101	133	139	145
163	20.03	Hrana	128		128	133	139	145
164	20.03.01	Hrana pentru oameni	27		27	35	38	42
165	20.05	Bunuri de natura obiectelor de inventar	27		27	35	38	42
166	20.05.30	Alte obiecte de inventar	12		12	13	14	16
167	20.06	Deplasari, detasari, transferari	12		12	13	14	16
168	20.06.01	Deplasari interne, detașări, transferări	4		4	14	15	16
169	20.11	Carti, publicatii si materiale documentare	9		9	9	11	13
170	20.13	Pregatire profesionala	3		3	5	6	6
171	20.14	Protectia muncii	34	2	36	41	43	45
172	20.30	Alte cheltuieli	34	2	36	41	43	45
173	20.30.30	Alte cheltuieli cu bunuri si servicii		3	3			
174	57	TITLUL IX ASISTENTA SOCIALA						
175	57.02	Ajutoare sociale						
176	57.02.01	Ajutoare sociale in numerar		3	3			

Cod rând	Cod indicator	DENUMIREA INDICATORILOR	BUGET 2015	Influente (+/-)	BUGET RECTIFICAT	ESTIMARI 2016	ESTIMARI 2017	ESTIMARI 2018
177	66.02	Sanatate	350		350	400	420	450
178	66.02.06	Servicii medicale in unitati sanitare cu paturi	350		350	400	420	450
179	20	TITLUL II BUNURI SI SERVICII	180		180	200	220	250
180	20.30	Alte cheltuieli	180		180	200	220	250
181	20.30.30	Alte cheltuieli cu bunuri si servicii	180		180	200	220	250
182	51	TITLUL VI TRANSFERURI INTRE UNITATI ALE ADMINISTRATIEI PUBLICE	170		170	200	200	200
183	51.01	Transferuri curente	170		170	200	200	200
184	51.01.46	Transferuri din bugetele locale pentru finantarea cheltuielilor curente din domeniul sanatatii	170		170	200	200	200
185	66.02.06.02	Spitalul de Pneumofiziologie Rosiorii de Vede	170		170	200	200	200
186	51	TITLUL VI TRANSFERURI INTRE UNITATI ALE ADMINISTRATIEI PUBLICE	170		170	200	200	200
187	51.01	Transferuri curente	170		170	200	200	200
188	51.01.46	Transferuri din bugetele locale pentru finantarea cheltuielilor curente din domeniul sanatatii	170		170	200	200	200
189	66.02.06.04	Spitale generale	180		180	200	220	250
190	20	TITLUL II BUNURI SI SERVICII	180		180	200	220	250
191	20.30	Alte cheltuieli	180		180	200	220	250
192	20.30.30	Alte cheltuieli cu bunuri si servicii	180		180	200	220	250
193	67.02	Cultura, recreere si religie	7.842		7.842	8.088	8.214	8.546
194	67.02.03	Servicii culturale	4.924		4.924	4.878	5.004	5.036
195	67.02.03.02	Biblioteci publice comunale, orasenesi, municipale	604		604	617	612	626
196	10	TITLUL I CHELTUIELI DE PERSONAL	450		450	457	462	466
197	10.01	Cheltuieli salariale in bani	366		366	370	373	375
198	10.01.01	Salarii de baza	364		364	368	371	373
199	10.01.13	Indemnizatii de delegare	2		2	2	2	2
200	10.03	Contributii	84		84	87	89	91
201	10.03.01	Contributii de asigurari sociale de stat	58		58	59	60	62
202	10.03.02	Contributii de asigurări de somaj	2		2	3	4	4
203	10.03.03	Contributii de asigurari sociale de sanatate	19		19	19	19	19
204	10.03.04	Contributii de asigurari pentru accidente de munca si boli profesionale	1		1	2	2	2
205	10.03.06	Contributii pt.concedii si indemnizatii	4		4	4	4	4
206	20	TITLUL II BUNURI SI SERVICII	154		154	160	150	160
207	20.01	Bunuri si servicii	96		96	104	104	109
208	20.01.01	Furnituri de birou	6		6	6	6	6
209	20.01.02	Materiale pentru curatenie	6		6	6	6	6
210	20.01.03	Încalzit, iluminat si forta motrica	19		19	25	25	25



Cod rând	Cod indicator	DENUMIREA INDICATORILOR	BUGET 2015	Influente (+/-)	BUGET RECTIFICAT	ESTIMARI 2016	ESTIMARI 2017	ESTIMARI 2018
211	20.01.04	Apa, canal si salubritate	4		4	5	5	5
212	20.01.05	Carburanti si lubrefianti	7		7	9	9	9
213	20.01.06	Piese de schimb	1		1	1	1	1
214	20.01.08	Posta,telecomunicatii,radio, tv,internet	9		9	10	10	12
215	20.01.09	Materiale si prestari de servicii cu caracter functional	33		33	35	35	35
216	20.01.30	Alte bunuri si servicii pentru intretinere si functionare	11		11	7	7	10
217	20.02	Reparatii curente	7		7	6	6	6
218	20.05	Bunuri de natura obiectelor de inventar	20		20	20		5
219	20.05.30	Alte obiecte de inventar	20		20	20		5
220	20.06	Deplasari, detasari, transferari	7		7	6	6	8
221	20.06.01	Deplasari interne, detaşări, transferări	7		7	6	6	8
222	20.11	Carti, publicatii si materiale documentare	19		19	21	21	29
223	20.13	Pregatire profesionala	5		5	3	3	3
224	67.02.03.03	Muzee	694		694	651	682	710
225	51	TITLUL VI TRANSFERURI INTRE UNITATI ALE ADMINISTRATIEI PUBLICE	694		694	651	682	710
226	51.01	Transferuri curente	694		694	651	682	710
227	51.01.01	Transferuri catre institutii publice	694		694	651	682	710
228	67.02.03.08	Alte servicii culturale	1.700		1.700	1.700	1.800	1.800
229	20	TITLUL II BUNURI SI SERVICII	1.700		1.700	1.700	1.800	1.800
230	20.30	Alte cheltuieli	1.700		1.700	1.700	1.800	1.800
231	20.30.30	Alte cheltuieli cu bunuri si servicii	1.700		1.700	1.700	1.800	1.800
232	67.02.03.30	Centre pentru conservarea si promovarea culturii traditionale	1.926		1.926	1.910	1.910	1.900
233	51	TITLUL VI TRANSFERURI INTRE UNITATI ALE ADMINISTRATIEI PUBLICE	1.926		1.926	1.910	1.910	1.900
234	51.01	Transferuri curente	1.926		1.926	1.910	1.910	1.900
235	51.01.01	Transferuri catre institutii publice	1.926		1.926	1.910	1.910	1.900
236	67.02.06	Servicii religioase	2.918		2.918	3.210	3.210	3.510
237	59	TITLUL IX ALTE CHELTUIELI	2.918		2.918	3.210	3.210	3.510
238	59.15	Contributii la salarizarea personalului neclerical	2.918		2.918	3.210	3.210	3.510
239	68.02	Asigurari si asistenta sociala	63.572		63.572	73.139	76.249	78.005
240	68.02.04	Asistenta acordata persoanelor in varsta	1.524		1.524	1.524	1.549	1.577
241	51.01	Transferuri curente	1.524		1.524	1.524	1.549	1.577
242	51.01.01	Transferuri catre institutii publice	1.524		1.524	1.524	1.549	1.577
243	68.02.01	Centrul pentru persoanele varstnice Cervenita	847		847	847	872	900
244	51	TITLUL VI TRANSFERURI INTRE UNITATI ALE ADMINISTRATIEI PUBLICE	847		847	847	872	900
245	51.01	Transferuri curente	847		847	847	872	900
246	51.01.01	Transferuri catre institutii publice	847		847	847	872	900
247	68.02.02	Centrul pentru persoanele varstnice Furculesti	677		677	677	677	677

Cod rând	Cod indicator	DENUMIREA INDICATORILOR	BUGET 2015	Influente (+/-)	BUGET RECTIFICAT	ESTIMARI 2016	ESTIMARI 2017	ESTIMARI 2018
248	51	TITLUL VI TRANSFERURI INTRE UNITATI ALE ADMINISTRATIEI PUBLICE	677		677	677	677	677
249	51.01	Transferuri curente	677		677	677	677	677
250	51.01.01	Transferuri catre institutii publice	677		677	677	677	677
251	68.02.06	Asistenta sociala pentru familie si copii - DGASPC	61.993		61.993	71.556	74.640	76.364
252	10	TITLUL I CHELTUIELI DE PERSONAL	14.000		14.000	17.619	18.094	18.823
253	10.01	Cheletuiele salariale in bani	11.382		11.382	14.324	14.710	15.354
254	10.01.01	Salarii de baza	9.588		9.588	12.174	12.502	12.814
255	10.01.05	Sporuri pentru conditii de munca	1.460		1.460	1.650	1.695	2.014
256	10.01.30	Alte drepturi salariale in bani	334		334	500	513	526
257	10.03	Contributii	2.618		2.618	3.295	3.384	3.469
258	10.03.01	Contributii de asigurari sociale de stat	1.767		1.767	2.270	2.331	2.389
259	10.03.02	Contributii de asigurări de somaj	80		80	72	74	76
260	10.03.03	Contributii de asigurari sociale de sanatate	597		597	790	811	831
261	10.03.04	Contributii de asigurari pentru accidente de munca si boli profesionale	34		34	23	24	25
262	10.03.06	Contributii pentru concedii si indemnizatii	140		140	140	144	148
263	20	TITLUL II BUNURI SI SERVICII	6.240		6.240	7.887	8.096	8.191
264	20.01	Bunuri si servicii	1.657		1.657	2.065	2.091	2.117
265	20.01.01	Furnituri de birou	95		95	121	125	127
266	20.01.02	Materiale pentru curatenie	135		135	225	229	232
267	20.01.03	Încalzit, iluminat si forta motrica	530		530	561	565	569
268	20.01.04	Apa, canal si salubritate	213		213	182	187	189
269	20.01.05	Carburanti si lubrefianti	180		180	121	123	125
270	20.01.06	Piese de schimb	45		45	141	143	145
271	20.01.07	Transport	10		10	33	33	35
272	20.01.08	Posta, telecomunicatii, radio, tv, internet	107		107	103	102	104
273	20.01.09	Materiale si prestari de servicii cu caracter functional	142		142	142	144	146
274	20.01.30	Alte bunuri si servicii pentru întretinere si functionare	200		200	436	440	445
275	20.02	Reparatii curente	20		20	33	40	45
276	20.03	Hrana	3.925		3.925	4.849	5.011	5.061
277	20.03.01	Hrana pentru oameni	3.925		3.925	4.849	5.011	5.061
278	20.04	Medicamente si materiale sanitare	83		83	77	81	85
279	20.04.01	Medicamente	72		72	61	63	65
280	20.04.02	Materiale sanitare	11		11	16	18	20
281	20.05	Bunuri de natura obiectelor de inventar	250		250	244	247	251
282	20.05.01	Uniforme si echipament	150		150	113	115	117
283	20.05.30	Alte obiecte de inventar	100		100	131	132	134
284	20.06	Deplasari, detasari, transferari	16		16	23	27	31
285	20.06.01	Deplasari interne, detaşări, transferări	14		14	21	23	25

Cod rând		Cod indicator	DENUMIREA INDICATORILOR	BUGET 2015	Influențe (+/-)	BUGET RECTIFICAT	ESTIMARI 2016	ESTIMARI 2017	ESTIMARI 2018
286	20.06.02		Deplasari în străinătate	2		2	2	4	6
287	20.13		Pregătire profesionala	14		14			
288	20.14		Protectia muncii	5		5	10	10	10
289	20.30		Alte cheltuieli	270		270	586	589	591
290	20.30.30		Alte cheltuieli cu bunuri si servicii	270		270	586	589	591
291	51		TITLUL VI TRANSFERURI INTRE UNITATI ALE ADMINISTRATIEI PUBLICE	41.553		41.553	45.800	48.200	49.100
292	51.01		Transferuri curente	41.553		41.553	45.800	48.200	49.100
293	51.01.15		Transferuri din bugetele locale pentru institutiile de asistenta sociala pentru persoanele cu handicap	200		200	250	250	250
294	57		TITLUL VIII ASISTENTA SOCIALA	200		200	250	250	250
295	57.02		Ajutoare sociale	200		200	250	250	250
296	57.02.01		Ajutoare sociale in numerar	200		200	250	250	250
297	68.02.50		Alte cheltuieli în domeniul asigurărilor și asistenței sociale	55		55	59	60	64
298	10		TITLUL I CHELTUIELI DE PERSONAL	55		55	59	60	64
299	10.01		Cheltuieli salariale în bani	38		38	40	41	44
300	10.01.12		Indemnizatii plătite unor persoane din afara unitatii	38		38	40	41	44
301	10.03		Contributii	17		17	19	19	20
302	10.03.01		Contributii de asigurari sociale de stat	7		7	9	9	10
303	10.03.02		Contributii de asigurări de somaj	2		2	2	2	2
304	10.03.03		Contributii de asigurari sociale de sanatate	4		4	4	4	4
305	10.03.04		Contributii de asigurari pentru accidente de munca si boli profesionale	4		4	4	4	4
306	69.02		Partea a IV-a SERVICII SI DEZVOLTARE PUBLICA, LOCUINTE, MEDIU SI APE	1.070		1.070	1.189	1.219	1.265
307	70.02		Locuinte, servicii si dezvoltare publica	1.070		1.070	1.189	1.219	1.265
308	70.02.50		Alte servicii în domeniile locuintelor, serviciilor și dezvoltării comunale	1.070		1.070	1.189	1.219	1.265
309	51		TITLUL VI TRANSFERURI INTRE UNITATI ALE ADMINISTRATIEI PUBLICE	1.070		1.070	1.189	1.219	1.265
310	51.01		Transferuri curente	1.070		1.070	1.189	1.219	1.265
311	51.01.01		Transferuri catre institutii publice	1.070		1.070	1.189	1.219	1.265
312	79.02		Partea a V-a ACTIUNI ECONOMICE	29.339	13.486	42.825	21.796	21.796	21.796
313	80.02		Actiuni generale economice, comerciale si de munca	783	13.486	14.269	800	800	800
314	80.02.01		Actiuni generale economice si comerciale	783	13.486	14.269	800	800	800
315	80.02.01.30		Alte cheltuieli pt.actiuni generale, economice si comerciale	783	13.486	14.269	800	800	800
316	20		TITLUL II BUNURI SI SERVICII	783	13.486	14.269	800	800	800
317	20.30		Alte cheltuieli	783	13.486	14.269	800	800	800
318	20.30.30		Alte cheltuieli cu bunuri si servicii	783	13.486	14.269	800	800	800
319	83.02		Agricultura	461		461	600	600	600
320	83.02.03		Agricultura	461		461	600	600	600

Cod rând	Cod indicator	DENUMIREA INDICATORILOR	BUGET 2015	Influente (+/-)	BUGET RECTIFICAT	ESTIMARI 2016	ESTIMARI 2017	ESTIMARI 2018
321	83.02.03.07	Camere agricole	461		461	600	600	600
322	84.02	Transporturi	28.095		28.095	20.396	20.396	20.396
323	84.02.03	Transport rutier	28.095		28.095	18.000	18.000	18.000
324	84.02.03.01	Drumuri si poduri	28.095		28.095	18.000	18.000	18.000
325	20	TITLUL II BUNURI SI SERVICII	25.699		25.699	18.000	18.000	18.000
326	20.02	Reparatii curente	25.659		25.659	18.000	18.000	18.000
327	20.30.30	Alte cheltuieli cu bunuri si servicii	40		40			
328	80	TITLUL XVI RAMBURSARI DE CREDITE	2.396		2.396	2.396	2.396	2.396
329	80.02	Rambursari de credite interne	2.396		2.396	2.396	2.396	2.396
330	80.02.05	Rambursari de credite aferente datoriei publice interne locale	2.396		2.396	2.396	2.396	2.396

**PRESEDINTE,**

*Adrian Ionuț GADEA*  
Adrian Ionuț GADEA

DIRECTIA ECONOMICA,  
BUGET-FINANTE,

ec. Valentina Melintescu

DIRECTIA DEZVOLTARE  
LOCALA

ing. Victoria Pascutu

DIRECTIA COORDONARE  
INSTITUTII SUBORDONATE,


ing. Liliana Magheru

DIRECTIA JURIDICA  
SI ADMINISTRATIE PUBLICA LOCALA,

jr. Mihaela Mirtis Cristescu

CONTRASEMNEAZA,  
SECRETAR AL JUDETELUI

jr. Silvia OPRESCU



**SECȚIUNEA DE DEZVOLTARE**  
**A BUGETULUI PROPRIU AL JUDEȚULUI TELEORMAN PE ANUL 2015**  
**ȘI ESTIMARI PENTRU ANII 2016-2018**

- mii lei -

Cod rând	Cod indicator	DENUMIREA INDICATORILOR	BUGET APROBAT	Influențe (+/-)	BUGET RECTIFICAT	ESTIMARI 2016	ESTIMARI 2017	ESTIMARI 2018
1	00.01	TOTAL VENITURI	109.717	1.430	111.147	473.381	327.755	161.607
2	00.02	I. VENITURI CURENTE	26.833	7	26.840	25.067	25.747	24.477
3	00.12	C. VENITURI NEFISCALE	26.833	7	26.840	25.067	25.747	24.477
4	37.02	Transferuri voluntare	26.833	7	26.840	25.067	25.747	24.477
5	37.02.03	Varsaminte din secțiunea de funcționare pentru finanțarea secțiunii de dezvoltare	26.833	7	26.840	25.067	25.747	24.477
6	00.17	IV. SUBVENTII	29.370	1.423	30.793	64.028	42.881	18.294
7	00.18	SUBVENTII DE LA ALTE NIVELE ALE ADMINISTRATIEI PUBLICE	29.370	1.423	30.793	64.028	42.881	18.294
8	42.02	Subvenții de la bugetul de stat	29.370	1.423	30.793	64.028	42.881	18.294
9	00.19	A. De capital	29.370	1.423	30.793			
10	42.02.16	Subvenții din veniturile proprii ale Ministerului Sănătății către bugetele locale pentru finanțarea investițiilor în sănătate	1.260		1.260			
11	42.02.16.01	Subvenții din veniturile proprii ale Ministerului Sănătății către bugetele locale pentru finanțarea aparatului medical și echipamentelor de comunicații în urgență în sănătate	1.260		1.260			
12	42.02.18	Subvenții din veniturile proprii ale Ministerului Sănătății către bugetele locale pentru finanțarea investițiilor în sănătate	5.000		5.000			
13	42.02.18.03	Subvenții din veniturile proprii ale Ministerului Sănătății către bugetele locale pentru finanțarea altor investiții în sănătate	5.000		5.000			
14	42.02.20	Subvenții de la bugetul de stat către bugetul local pentru finanțarea proiectelor cu finanțare nerambursabilă	16.669		16.669			
15	42.02.65	Finanțarea Programului Național de Dezvoltare Locală	6.441	1.423	7.864			
16	00.20	B. Curente						
17	45.02	Fondul European de Dezvoltare Regională	53.514		53.514	384.286	259.127	118.836
18	45.02.01	Sume primite în contul platilor efectuate în anul curent	53.414		53.414	304.286	209.127	108.836
19	45.02.02	Sume primite în contul platilor efectuate în anii anteriori	100		100	80.000	50.000	10.000

Cod rând	Cod indicator	DENUMIREA INDICATORILOR	BUGET APROBAT	Influențe (+/-)	BUGET RECTIFICAT	ESTIMARI 2016	ESTIMARI 2017	ESTIMARI 2018
20	49.02	TOTAL CHELTUIELI	113.460	1.430	114.890	473.381	327.755	161.607
21	59.02	Partea a II-a APARARE, ORDINE PUBLICA SI SIGURANTA NATIONALA		7	7			
22	60.02	Aparare		7	7			
23	71	TITLUL X ACTIVE NEFINANCIARE		7	7			
24	71.01	Active fixe		7	7			
25	71.01.30	Mobilier, aparatura birou si alte active corporale	8.797		8.797	596	603	612
26	64.02	Partea a III-a CHELTUIELI SOCIAL-CULTURALE	164		164	146	153	162
27	65.02	Invatamant	164		164	146	153	162
28	71	TITLUL X ACTIVE NEFINANCIARE	164		164	146	153	162
29	71.01	Active fixe	164		164	146	153	162
30	71.01.30	Alte active fixe	145		145	146	153	162
31	65.02.07.04	Invatamant special	145		145	146	153	162
32	71	TITLUL X ACTIVE NEFINANCIARE	145		145	146	153	162
33	71.01	Active fixe	145		145	146	153	162
34	71.01.30	Alte active fixe	19		19			
35	65.02.07.05	Alte cheltuieli in domeniul invatamantului	19		19			
36	71	TITLUL X ACTIVE NEFINANCIARE	19		19			
37	71.01	Active fixe	19		19			
38	71.01.30	Alte active fixe	8.277		8.277	300	300	300
39	66.02	Sanatate	3.277		3.277	300	300	300
40	66.02.06.01	Spitalul Judetean de Urgenta Alexandria	3.277		3.277	300	300	300
41	51	TITLUL VI TRANSFERURI INTRE UNITATI ALE ADMINISTRATIEI PUBLICE	3.277		3.277	300	300	300
42	51.02	Transferuri de capital	3.277		3.277	300	300	300
43	51.02.28	Transferuri din bugetele locale pt.finantarea celtuielilor de capital din domeniul sanatatii	5.000		5.000			
44	66.02.06.02	Spitalul de Pneumofiziologie Rosiorii de Vede	5.000		5.000			
45	51	TITLUL VI TRANSFERURI INTRE UNITATI ALE ADMINISTRATIEI PUBLICE	5.000		5.000			
46	51.02	Transferuri de capital	5.000		5.000			
47	51.02.12	Transferuri pentru finantarea investitiilor la spitale	5.000		5.000			
48	67.02	Cultura, recreere si religie	256		256			
49	67.02.03	Servicii culturale	250		250			
50	51	TITLUL VI TRANSFERURI INTRE UNITATI ALE ADMINISTRATIEI PUBLICE	250		250			
51	51.02	Transferuri de capital	250		250			

Cod rând	Cod indicator	DENUMIREA INDICATORILOR	BUGET APROBAT	Influente (+/-)	BUGET RECTIFICAT	ESTIMARI 2016	ESTIMARI 2017	ESTIMARI 2018
52	51.02.29	Alte transferuri de capital catre institutii publice	250		250			
53	71	TITLUL X ACTIVE NEFINANCIARE	6		6			
54	71.01	Active fixe	6		6			
55	71.01.30	Alte active fixe	6		6			
56	67.02.03.02	Biblioteci publice comunale, orasenesti, municipale	6		6			
57	71	TITLUL X ACTIVE NEFINANCIARE	6		6			
58	71.01	Active fixe	6		6			
59	71.01.30	Alte active fixe	250		250			
60	67.02.03.03	Muzee	250		250			
61	51	TITLUL VI TRANSFERURI INTRE UNITATI ALE ADMINISTRATIEI PUBLICE	250		250			
62	51.02	Transferuri de capital	250		250			
63	51.02.29	Alte transferuri de capital catre institutii publice	100		100	150	150	150
64	68.02	Asigurari si asistenta sociala	100		100	150	150	150
65	68.02.06	Asistenta sociala pentru familie si copii	100		100	150	150	150
66	71	TITLUL X ACTIVE NEFINANCIARE	100		100	150	150	150
67	71.01	Active fixe	100		100	150	150	150
68	71.01.30	Alte active fixe	104.663	1.423	106.086	472.785	327.152	160.995
69	79.02	Partea a V-a ACTIUNI ECONOMICE	83.682		83.682	457.625	319.362	133.306
70	80.02	Actiuni generale economice, comerciale si de munca	83.682		83.682	457.625	319.362	133.306
71	80.02.01	Actiuni generale economice si comerciale	83.682		83.682	457.625	319.362	133.306
72	80.02.01.30	Alte cheltuieli pt.actiuni generale, economice si comerciale	71.613		71.613	455.275	317.012	129.956
73	56	TITLUL VIII PROIECTE CU FINANTARE DIN FONDURI EXTERNE NERAMBURSABILE	16.669		16.669	64.028	42.881	8.294
74	56.01.01	Finantarea nationala	53.514		53.514	384.286	269.127	118.836
75	56.01.02	Finantarea externa nerambursabila	1.430		1.430	6.961	5.004	2.826
76	56.01.03	Cheltuieli neeligibile	10.381		10.381	1.000	1.000	2.000
77	71	TITLUL X ACTIVE NEFINANCIARE	10.381		10.381	1.000	1.000	2.000
78	71.01	Active fixe	10.381		10.381	1.000	1.000	2.000
79	71.01.30	Alte active fixe	1.688		1.688	1.350	1.350	1.350
80	80	TITLUL XVI RAMBURSARI DE CREDITE	1.688		1.688	1.350	1.350	1.350
81	80.04	Rambursari de credite interne	1.688		1.688	1.350	1.350	1.350
82	80.04.05	Rambursari de credite aferente datoriei publice interne locale	80		80			
83	83.02	Agricultura	80		80			
84	83.02.03	Agricultura	80		80			
85	83.02.03.30	Alte cheltuieli in domeniul agriculturii	80		80			
86	71	TITLUL X ACTIVE NEFINANCIARE	80		80			
87	71.01	Active fixe	80		80			
88	71.01.30	Alte active fixe	80		80			

Cod rând	Cod indicator	DENUMIREA INDICATORILOR	BUGET APROBAT	Influente (+/-)	BUGET RECTIFICAT	ESTIMARI 2016	ESTIMARI 2017	ESTIMARI 2018
89	84.02	Transporturi	20.901	1.423	22.324	15.160	7.790	27.689
90	84.02.03	Drumuri si poduri	20.901	1.423	22.324	15.160	7.790	27.689
91	71	TITLUL X ACTIVE NEFINANCIARE	20.901	1.423	22.324	17.050	17.619	20.110
92	71.01	Active fixe	20.901	1.423	22.324	15.160	7.790	27.689
93	71.01.30	Alte active fixe	20.901	1.423	22.324	15.160	7.790	27.689

**PRESEDINTE**  
  
**Adrian Ionuț GADEA**

CONTRASEMNEAZA,  
 SECRETAR AL JUDETELUI

jr. Silvia OPRESCU

DIRECTIA DEZVOLTARE

LOCALA

ing. Victoria Păscuțu

DIRECTIA ECONOMICA,  
 BUGET-FINANTE,


ec. Valentina Melintescu

DIRECTIA COORDONARE  
 SI INSTITUTII SUBORDONATE,

ing. Liliana Wagner

DIRECTIA JURIDICA  
 SI ADMINISTRATIE PUBLICA LOCALA,

jr. Mihaela Mirtis Cristescu







Nr. crt.	Denumirea obiectivului Data inceperii executiei (luna, an) Nr. si data acord MEF Nr. si data act de aprobare	Valoare inițială	Valoare totala actualizata	Total an 2015	Cheltuieli				Excedent la 31 decembrie 2014	Capacitati	Termen PIF	
					Fonduri externe nerambursabile (cod indicator 56), din care :			B.U.G. nr.28/2013				BUGET LOCAL (cheltuieli neeligibile)
					a	b	c					
					Buget de stat	Unitatea Europeana (cofinanțare)	Buget local (cofinanțare)					
Cap.67-02 Cultura, recreere si religie Total, din care :				6				6				
C. Alte cheltuieli de investitii total din care :				6				6				
1	Dotari independente (camera video Biblioteca Judeteana)			6				6			2015	
Cap.68-02 Asigurari si asistenta sociala Total, din care :				100				100				
C. Alte cheltuieli de investitii total din care :				100				100				
1	Dotari independente (D.G.A.S.P.C Teleorman)			100				100				
Cap. 80-02 Actiuni generale economice,comerciale si de munca, Total, din care :		114.268 53.861	121.797 61.236	81.994 36.530	16.669 3.810	53.514 26.954	1.314 536	9.134 3.930	1.363 1.300			
B. Lucrari in continuare Total, din care:		114.268 53.861	121.797 61.236	76.976 36.530	16.669 3.810	53.514 26.954	1.314 536	4.116 3.930	1.363 1.300			
1	Îmbunătățirea managementului situațiilor de urgență în regiunea transfrontalieră (IMES)	23.312	25.972	23.260	2.980	19.773	507				2015	
3	Reabilitare Spital Judetean de Urgenta Alexandria, jud. Teleorman	83.496 53.195	88.362 60.570	46.578 36.100	12.273 3.420	28.194 26.954	663 526	4.085 3.900	1.363 1.300		2015	
4	Reconstrucție ecologică forestieră pe terenuri degradate în perimetrul de ameliorare Mavrodin, comuna Mavrodin	726 666	726 666	430 430	390 390		10 10	30 30			2015	
6	"Soluții informatice integrate pentru gestiunea registriului agricol în format electronic și managementul activitatilor interne ale institutiilor publice în cadrul parteneriatului dintre Consiliul Judetean Teleorman	6.734	6.737	6.708	1.026	5.547	134					
C. Alte cheltuieli de investitii Total din care:				5.018				5.018				
1	Alte cheltuieli de investitii (cheltuieli de proiectare)			5.018				5.018				

Nr. crt.	Denumirea obiectivului Data începerii executiei (luna, an) Nr. si data acord MEF Nr. si data act de aprobare	Valoare inițială	Valoare totală actualizată	Cheltuieli						Excedent la 31 decembrie 2014	Capacitati	Termen PIF
				Total an 2015	Fonduri externe nerambursabile (cod indicator 56), din care :			O.U.G. nr.28/2013	BUGET LOCAL (cheltuieli neeligibile)			
					a Buget de stat	b Uniunea Europeana	c Buget local (cofinanțare)					
Cap.83-02 Agricultura, silvicultura, piscicultura si vanatoare, Total, din care :		6.000	6.000	80					80			
B. Lucrari in continuare Total, din care:		6.000	6.000	80					80			
1	Program privind măsurile de protecție a mediului prin creșterea suprafețelor împădurite în județul Teleorman pe perioada 2011-2020	6.000	6.000	80					80		2015	
Cap. 84-02 Transporturi Total, din care		115.544 103.976	120.079 117.087	22.324 16.224					14.460 8.360			
B. Lucrari in continuare Total, din care:		115.544 103.976	120.079 117.087	22.164 16.224					14.300 8.360			
1	Reabilitare tronson DJ 506B, Smirdioasa (DN51) -Izvoarele (DN51), km 3+904-10+674- (L=6,770km) HCJ nr. 88 din 12.07.2012	6.764 5.964	6.596 6.250	6.528 6.278					28 28		2015	
2	Modernizare DJ 504, limita județ Giurgiu-Cernetu, km 30+000-42+060, L=12,060 km HCJ nr. 65 din 27.03.2014	32.458 27.861	31.951 30.332	1.141 231					141 141		2016	
3	Reabilitare DJ 504, Alexandria (DE70) -Orbeasca de Sus-Tatarastii de Sus-limta judet Arges, km 54+187-110+926, L=56,739 km, HCJ nr. 65 din 27.03.2014	134.195 115.250	132.675 125.880	4.261 642					542 542		2017	
4	Reabilitare si modernizare DJ 612A, Rosiorii de Vede-Balata Sarata, km 17+527-33+649, L=16,122 km, HCJ nr. 65 din 27.03.2014	36.232 31.105	35.826 34.015	1.235 215					135 135		2016	
5	Reabilitare DJ506 Negreni-Tătăraștii de Jos, km 94+160-99+000; L=4,840 km; HCJ 79/3.07.2009	9.951 8.749	9.119 8.884	1.242 1.235					397 390		2015	
6	Reabilitare DJ601 F Cosoteni-Albesti km 0+000-12+156 (12,156 km); HCJ 37/29.03.2007	15.155 14.004	17.609 17.303	1.970 1.969					51 50		2015	
7	Reabilitare DJ 612 B Satu Vechi-Buca-Dobrotești, km 0+000 - 15+525 (15,525 km) HCJ nr.53/24.04.2008;	45.530 40.690	45.501 44.801	51 50					51 50		2015	
8	Reabilitare tronson DJ 612 Babaita-Orbeasca, km 34+150 - 39+354 (5,204 km) HCJ nr.37/29.03.2007	13.711 13.098	14.963 14.412	1.969 1.968					51 50		2015	

Nr. crt.	Denumirea obiectivului Data inceperii executiei (luna, an) Nr. si data acord MEF Nr. si data act de aprobare	Valoare inițială	Valoare totală actualizată	Total an 2015	Cheltuieli				Excedent la 31 decembrie 2014	Capacitati	Termen PIF
					Fonduri externe nerambursabile (cod indicator 56), din care :			BUGET LOCAL (cheltuieli neeligibile)			
					a Buget de stat	b Uniunea Europeana	c Buget local (cofinanțare)				
9	Reabilitare DJ611, lim. jud. Giurgiu-Gratia-Sârbeni- lim. jud. Dâmbovița, km 6+800-16+180 L=9,38 km HCJ nr. 37/29.03.2007	16.818 14.994	18.363 17.655	51 50				51 50	9,380 km	2015	
10	Reabilitare DJ 506 A, Purani-Rasmiresi- lim. jud. Giurgiu, km 0+000-14+000 (L=14,000 km) HCJ nr. 37/29.03.2007	12.295 11.255	12.990 12.705	2.387 2.386				2.336 2.336	14,000 km	2015	
11	Reparatie capitala Pod DJ 612, km 33+640 peste paraul Cianita la Babaita, HCJ 97/30.08.2007	2.084 1.186	1.534 1.327	1.329 1.200				1.329 1.200	pod b.a lungime 16 m, latime 7,6 m, 2 trotuare	2015	
C.	Alte cheltuieli de investitii			160				160			
1	Alte cheltuieli de investitii (cheltuieli de proiectare)			160				160			

PRESEDINTE,

*Adrian Ionut GADEA*  
Adrian Ionut GADEA

CONTRASEMNEAZA,  
SECRETAR AL JUDETELUI

*Jr. Silvia OPRESCU*  
Jr. Silvia OPRESCU

DIRECTIA DEZVOLTARE  
LOCALĂ,

ing. Victoria Păscuțu

DIRECTIA ECONOMICA,  
BUGET-FINANTE,


ec. Valentina Meștirescu

DIRECTIA JURIDICA  
SI ADMINISTRATIE PUBLICA LOCALA

ing. Mihail Miris Cristescu

DIRECTIA COORDONARE  
INSTITUTII SUBORDONATE,

ing. Liliana Magheru



I Buget 2015  
 II Estimări 2016  
 III Estimări 2017  
 IV Estimări 2018

**BUGETUL GENERAL CENTRALIZAT AL JUDEȚULUI TELEORMAN  
 PE ANUL 2015 ȘI ESTIMĂRI PENTRU ANII 2016-2018**

- mii lei -

DENUMIREA INDICATORILOR	Cod rând	-							Total	Transferuri între bugete	Total buget general											
		0	1	2	3	4	5	6=1+2+3+4+5				7	8=6+7									
<b>A</b>	<b>0</b>																					
<b>VENITURI TOTAL (rd.02+18+19+20+23)</b>	<b>01</b>																					
	I		253.636		75.387																	329.023
	II		607.421		73.556																	680.977
	III		464.098		75.277																	539.375
	IV		300.532		79.183																	379.715
<b>Venituri curente (rd.03+17)</b>	<b>02</b>																					
	I		126.045		60.240																	186.285
	II		112.707		66.867																	179.574
	III		113.290		68.474																	181.764
	IV		113.702		72.270																	185.972
<b>Venituri fiscale (rd.04+06+09+10+11+16)</b>	<b>03</b>																					
	I		123.147																			123.147
	II		110.027																			110.027
	III		110.485																			110.485
	IV		110.669																			110.669
<b>» Impozit pe venit, profit și castiguri din capital de la persoane fizice, din care:</b>	<b>06</b>																					
	I		36.781																			36.781
	II		37.299																			37.299
	III		37.535																			37.535
	IV		37.535																			37.535
<b>Cote și sume defalcate din impozitul pe venit</b>	<b>08</b>																					
	I		36.781																			36.781
	II		37.299																			37.299
	III		37.535																			37.535
	IV		37.535																			37.535
<b>» Impozite și taxe pe bunuri și servicii (rd.12 la rd.15)</b>	<b>11</b>																					
	I		86.366																			86.366
	II		72.728																			72.728
	III		72.950																			72.950
	IV		73.134																			73.134

DENUMIREA INDICATORILOR	Cod rând	Bugetul local	Bugetul instituțiilor publice finanțate din venituri proprii și subvenții din bugetul local	Bugetul instituțiilor publice finanțate integral din venituri proprii	Bugetul imprumuturilor interne și externe	Bugetul fondurilor externe neram-bursabile	Total	Transferuri între bugete	Total buget general
Sume defalcate din TVA	12						85.796		85.796
	I	85.796					85.796		85.796
	II	72.158					72.158		72.158
	III	72.380					72.380		72.380
	IV	72.564					72.564		72.564
Taxe pe utilizarea bunurilor, autorizarea utilizării bunurilor sau pe desfasurarea de activitati	15						570		570
	I	570					570		570
	II	570					570		570
	III	570					570		570
	IV	570					570		570
<b>Alte impozite si taxe fiscale</b>	<b>16</b>								
	I								
	II								
	III								
	IV								
<b>Venituri nefiscale</b>	<b>17</b>						63.138		63.138
	I	2.898	60.240				63.138		63.138
	II	2.680	66.867				69.547		69.547
	III	2.805	68.474				71.279		71.279
	IV	3.033	72.270				75.303		75.303
<b>Operatiuni financiare</b>	<b>19</b>								
	I								
	II								
	III								
	IV								
<b>Subvenții (rd.21+22)</b>	<b>20</b>						89.224		89.224
	I	74.077	15.147				89.224		89.224
	II	110.428	6.689				117.117		117.117
	III	91.681	6.803				98.484		98.484
	IV	67.994	6.913				74.907		74.907
<b>»Subvenții de la bugetul de stat</b>	<b>21</b>						74.077		74.077
	I	74.077					74.077		74.077
	II	110.428					110.428		110.428
	III	91.681					91.681		91.681
	IV	67.994					67.994		67.994
<b>»Subvenții de la alte administratii</b>	<b>22</b>						15.147		15.147
	I		15.147				15.147		15.147
	II		6.689				6.689		6.689
	III		6.803				6.803		6.803
	IV		6.913				6.913		6.913

DENUMIREA INDICATORILOR	Cod rând	Bugetul local	Bugetul instituțiilor publice finanțate din venituri proprii și subvenții din bugetul local	Bugetul instituțiilor publice finanțate integral din venituri proprii	Bugetul împrumuturilor interne și externe	Bugetul fondurilor externe nerambursabile	Total	Transferuri între bugete	Total buget general
<b>Sume primite de la UE în contul plătilor efectuate</b>	<b>23</b>								
	I	53.514					53.514		53.514
	II	384.286					384.286		384.286
	III	259.127					259.127		259.127
	IV	118.836					118.836		118.836
<b>CHELTUIELI - TOTAL (rd.25+35+36+39+40)</b>	<b>24</b>								
	I	260.266	80.507				340.773		340.773
	II	607.421	73.556				680.977		680.977
	III	464.098	75.277				539.375		539.375
	IV	300.532	79.183				379.715		379.715
<b>Cheltuieli curente (rd.25 la rd.33)</b>	<b>25</b>								
	I	220.086	69.809				289.895		289.895
	II	584.009	72.453				656.462		656.462
	III	448.049	74.131				522.180		522.180
	IV	263.275	77.991				341.266		341.266
<b>Cheltuieli de personal</b>	<b>26</b>								
	I	27.447	44.678				72.125		72.125
	II	30.875	46.496				77.371		77.371
	III	31.928	47.451				79.379		79.379
	IV	33.032	49.911				82.943		82.943
<b>Bunuri si servicii</b>	<b>27</b>								
	I	52.863	25.131				77.994		77.994
	II	35.085	25.957				61.042		61.042
	III	34.004	26.680				60.684		60.684
	IV	34.346	28.080				62.426		62.426
<b>Dobanzi</b>	<b>28</b>								
	I	2.452					2.452		2.452
	II	1.945					1.945		1.945
	III	1.765					1.765		1.765
	IV	1.594					1.594		1.594
<b>Subventii</b>	<b>29</b>								
	I								
	II								
	III								
	IV								
<b>Fonduri de rezerva</b>	<b>30</b>								
	I	957					957		957
	II								
	III								
	IV								

DENUMIREA INDICATORILOR	Cod rând	Bugetul local	Bugetul instituțiilor publice finanțate din venituri proprii și subvenții din bugetul local	Bugetul instituțiilor publice finanțate integral din venituri proprii	Bugetul imprumuturilor interne și externe	Bugetul fondurilor externe neram-bursabile	Total	Transferuri între bugete	Total buget general
Transferuri între unitati ale administratiei publice	31						57.741		57.741
	I	57.741					57.741		57.741
	II	53.653					53.653		53.653
	III	56.164					56.164		56.164
	IV	57.171					57.171		57.171
Alte transferuri	32								
	I								
	II								
	III								
	IV								
Proiecte cu finantare din Fonduri externe	33								
	I	71.497					71.497		71.497
	II	455.275					455.275		455.275
	III	317.012					317.012		317.012
	IV	129.956					129.956		129.956
Asistenta sociala	34.								
	I	7.129					7.129		7.129
	II	7.176					7.176		7.176
	III	7.176					7.176		7.176
	IV	7.176					7.176		7.176
Alte cheltuieli	35								
	I	2.918	258				3.176		3.176
	II	3.210	33				3.243		3.243
	III	3.210	36				3.246		3.246
	IV	3.510	40				3.550		3.550
Cheltuieli de capital	36								
	I	33.178	10.440				43.618		43.618
	II	16.456	1.070				17.526		17.526
	III	9.093	1.110				10.203		10.203
	IV	30.001	1.152				31.153		31.153
Operatiuni financiare (rd.36+37)	37								
	I	4.084					4.084		4.084
	II	3.746					3.746		3.746
	III	3.746					3.746		3.746
	IV	3.746					3.746		3.746
Imprumuturi acordate	38								
	I								
	II								
	III								
	IV								



DENUMIREA INDICATORILOR	Cod rând	Bugetul local	Bugetul instituțiilor publice finanțate din venituri proprii și subvenții din bugetul local	Bugetul instituțiilor publice finanțate integral din venituri proprii	Bugetul imprumuturilor interne și externe	Bugetul fondurilor externe nerambursabile	Total	Transferuri între bugete	Total buget general
Rambursări de credite externe și interne	39	4.084					4.084		4.084
	I	3.746					3.746		3.746
	II	3.746					3.746		3.746
	III	3.746					3.746		3.746
	IV	3.746					3.746		3.746
<b>Plăți efectuate în anii precedenți și recuperate în anul curent</b>	<b>40</b>								
	I								
	II								
	III								
	IV								
<b>EXCEDENT(+)/DEFICIT(-) <sup>1)</sup></b>	<b>42</b>	<b>-6.630</b>	<b>-5.120</b>				<b>-11.750</b>		<b>-11.750</b>
(rd.01-rd.23)	I								
	II								
	III								
	IV								

PRESEDINTE,

Adrian Ioniță GADEA

CONTRASEMNEAZA  
SECRETARUL JUDEȚULUI

jr. SIVIA OPRESCU

DIRECTIA DEZVOLTARE  
LOCALA

ing. Victoria Păscuțu

DIRECTIA JURIDICA SI  
ADMINISTRATIE PUBLICA LOCALA,

Mihaila Miris Cristescu

DIRECTIA ECONOMICA,  
BUGET-FINANTE,

ec. Valentina Melintescu

DIRECTIA COORDONARE  
INSTITUTII SUBORDONATE,

ing. Liliana Măgheru

