

CONSILIUL JUDEȚEAN TELEORMAN

HOTĂRÂRE

privind : rectificarea bugetului propriu al județului Teleorman pe anul 2015

Consiliul Județean Teleorman, întrunit în ședință ordinară, conform prevederilor art. 94 alin.(1) din Legea administrației publice locale nr.215/2001, republicată, cu modificările și completările ulterioare,

Având în vedere :

- raportul nr.6458 din 13 mai 2015 al președintelui Consiliului Județean Teleorman ;
- raportul comun de specialitate nr.6459 din 13 mai 2015 al Direcției economice buget-finanțe, Direcției dezvoltare locală și Direcției coordonare instituții subordonate privind necesitatea rectificării bugetului propriu al județului Teleorman pe anul 2015 ;
- Hotărârea Consiliului Județean Teleorman nr. 78 din 28 mai 2015 pentru modificarea Hotărârii Consiliului Județean nr.30 din 12 februarie 2015 ;
- Hotărârea Consiliului Județean Teleorman nr. 79 din 28 mai 2015 pentru modificarea Hotărârii Consiliului Județean nr.31 din 12 februarie 2015 ;
- Hotărârea Consiliului Județean Teleorman nr. 80 din 28 mai 2015 pentru modificarea Hotărârii Consiliului Județean nr.32 din 12 februarie 2015 ;
- adresa nr.31228/14.04.2015 a Ministerului Dezvoltării regionale și Administrației Publice ;
- rapoartele de avizare ale comisiilor de specialitate pe principalele domenii de activitate ale Consiliului Județean ;
- prevederile art.19 alin.(2) din Legea nr.273/29 iunie 2006 privind finanțele publice locale, cu modificările și completările ulterioare ;
- prevederile art.22 alin.(1) litera c) și art.61 alin.(1) litera f) și alin.(3) litera a) din Regulamentul de organizare și funcționare al Consiliului Județean Teleorman, aprobat prin Hotărârea nr.49 din 27 martie 2014 ;
- prevederile art.91 alin. (1) litera f), alin.(3) litera a) și ale art.104 alin.(1) litera c) și alin.(4) litera b) din Legea nr. 215/2001, republicată, cu modificările și completările ulterioare,

În temeiul dispozițiilor art. 97 din Legea administrației publice locale nr. 215/2001, republicată, cu modificările și completările ulterioare,

HOTĂRĂȘTE :

Art. I. - Se aprobă rectificarea Anexei nr.2 „Secțiunea de dezvoltare a bugetului propriu al județului Teleorman pe anul 2015 și estimările pe anii 2016-2018” la Hotărârea Consiliului Județean Teleorman nr.33 din 12 februarie 2015, conform anexei nr.1.

Art. II. - Se aprobă rectificarea Anexei nr.3 „Programul de investiții publice pe anul 2015” la Hotărârea Consiliului Județean Teleorman nr.33 din 12 februarie 2015, conform anexei nr.2.


Art. III. - Se aprobă rectificarea Anexei nr.4 „Bugetul general centralizat al județului Teleorman pe anul 2015 și estimări pentru anii 2016-2018” la Hotărârea Consiliului Județean Teleorman nr.33 din 12 februarie 2015, conform anexei nr.3.

Art. IV. - Anexele nr.1-3 fac parte integrantă din prezenta hotărâre.

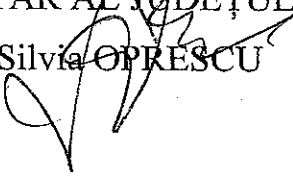
Art. V. - Președintele Consiliului Județean Teleorman, prin Direcția economică, buget-finanțe, asigură punerea în aplicare a prevederilor prezentei hotărâri.

Art. VI. - Secretarul județului, prin Compartimentul Cancelarie, va comunica actul administrativ instituțiilor interesate, în termenul prevăzut de lege.

PREȘEDINTE
[Signature]
Adrian Ionuț GADEA




Contrasemnează,
SECRETAR AL JUDEȚULUI,
jr. Silvia OPRESCU




**DIRECȚIA ECONOMICĂ,
BUGET-FINANȚE,**
ec. Valentina Melintescu




**DIRECȚIA DEZVOLTARE
LOCALĂ,**
ing. Victorița Păscuțu




**DIRECȚIA COORDONARE
INSTITUȚII SUBORDONATE,**
ing. Liliana Magheru



**DIRECȚIA JURIDICĂ ȘI
ADMINISTRAȚIE PUBLICA LOCALA**
jr. Mihaela Mirtis Cristescu



SE CONFIRMĂ AUTENTICITATEA
PREZENTEI COPII DE ACTUL ORIGINAL
Secretariatul Județului TELEORMAN
Jr. SILVIA OPRESCU



Alexandria,
Nr. 84 din 28 mai 2015


SECȚIUNEA DE DEZVOLTARE
A BUGETULUI PROPRIU AL JUDEȚULUI TELEORMAN PE ANUL 2015
SI ESTIMARI PENTRU ANII 2016-2018

- mii lei -

Cod rând	Cod indicator	DENUMIREA INDICATORILOR	BUGET 2015	Influențe (+/-)	BUGET RECTIFICAT	ESTIMARI 2016	ESTIMARI 2017	ESTIMARI 2018
1	00.01	TOTAL VENITURI	106.230	3.487	109.717	473.381	327.755	161.607
2	00.02	I. VENITURI CURENTE	26.833		26.833	25.067	25.747	24.477
3	00.12	C. VENITURI NEFISCALE	26.833		26.833	25.067	25.747	24.477
4	37.02	Transferuri voluntare	26.833		26.833	25.067	25.747	24.477
5	37.02.03	Varsaminte din secțiunea de funcționare pentru finanțarea secțiunii de dezvoltare	26.833		26.833	25.067	25.747	24.477
6	00.17	IV. SUBVENȚII	25.883	3.487	29.370	64.028	42.881	18.294
7	00.18	SUBVENȚII DE LA ALTE NIVELE ALE ADMINISTRATIEI PUBLICE	25.883	3.487	29.370	64.028	42.881	18.294
8	42.02	Subvenții de la bugetul de stat	25.883	3.487	29.370	64.028	42.881	18.294
9	00.19	A. De capital	25.883	3.487	29.370			
10	42.02.16	Subvenții din veniturile proprii ale Ministerului Sănătății către bugetele locale pentru finanțarea investițiilor în sănătate	1.260		1.260			
11	42.02.16.01	Subvenții din veniturile proprii ale Ministerului Sănătății către bugetele locale pentru finanțarea aparatului medical și echipamentelor de comunicații în urgență în sănătate	1.260		1.260			
12	42.02.18	Subvenții din veniturile proprii ale Ministerului Sănătății către bugetele locale pentru finanțarea investițiilor în sănătate		5.000		5.000		
13	42.02.18.03	Subvenții din veniturile proprii ale Ministerului Sănătății către bugetele locale pentru finanțarea altor investiții în sănătate		5.000		5.000		
14	42.02.20	Subvenții de la bugetul de stat către bugetul local pentru finanțarea proiectelor cu finanțare nerambursabilă	16.669		16.669			
15	42.02.65	Finanțarea Programului Național de Dezvoltare Locală	7.954	-1.513	6.441			
16	00.20	B. Curente						
17	45.02	Fondul European de Dezvoltare Regională	53.514		53.514	384.286	259.127	118.836
18	45.02.01	Sume primite în contul platilor efectuate în anul curent	53.414		53.414	304.286	209.127	108.836
19	45.02.02	Sume primite în contul platilor efectuate în anii anteriori	100		100	80.000	50.000	10.000
20	49.02	TOTAL CHELTUIELI	109.973	3.487	113.460	473.381	327.755	161.607
21	64.02	Partea a III-a CHELTUIELI SOCIAL-CULTURALE	3.797	5.000	8.797	596	603	612
22	65.02	Invatamant	164		164	146	153	162
23	71	TITLUL X ACTIVE NEFINANCIARE	164		164	146	153	162
24	71.01	Active fixe	164		164	146	153	162
25	71.01.30	Alte active fixe	164		164	146	153	162
26	65.02.07.04	Invatamant special	145		145	146	153	162
27	71	TITLUL X ACTIVE NEFINANCIARE	145		145	146	153	162

Cod rând	Cod Indicator	DENUMIREA INDICATORILOR	BUGET 2015	Influente (+/-)	BUGET RECTIFICAT	ESTIMARI 2016	ESTIMARI 2017	ESTIMARI 2018
28	71.01	Active fixe	145		145	146	153	162
29	71.01.30	Alte active fixe	145		145	146	153	162
30	65.02.07.05	Alte cheltuieli în domeniul învățământului	19		19			
31	74	TITLUL X ACTIVE NEFINANCIARE	19		19			
32	71.01	Active fixe	19		19			
33	71.01.30	Alte active fixe	19		19			
34	66.02	Sanatate	3.277	5.000	8.277	300	300	300
35	66.02.06.01	Spitalul Județean de Urgență Alexandria	3.277		3.277	300	300	300
36	51	TITLUL VI TRANSFERURI ÎNTRU UNITĂȚI ALE ADMINISTRAȚIEI PUBLICE	3.277		3.277	300	300	300
37	51.02	Transferuri de capital	3.277		3.277	300	300	300
38	51.02.28	Transferuri din bugetele locale pt. finanțarea cheltuielilor de capital din domeniul sănătății	3.277		3.277	300	300	300
39	66.02.06.02	Spitalul de Pneumoftiziologie Rosiori de Vede		5.000	5.000			
40	51	TITLUL VI TRANSFERURI ÎNTRU UNITĂȚI ALE ADMINISTRAȚIEI PUBLICE		5.000	5.000			
41	51.02	Transferuri de capital		5.000	5.000			
42	51.02.12	Transferuri pentru finanțarea investițiilor la spitale		5.000	5.000			
43	67.02.	Cultura, recreere și religie	256		256			
44	67.02.03	Servicii culturale	256		256			
45	51	TITLUL VI TRANSFERURI ÎNTRU UNITĂȚI ALE ADMINISTRAȚIEI PUBLICE	250		250			
46	51.02	Transferuri de capital	250		250			
47	51.02.29	Alte transferuri de capital către instituții publice	250		250			
48	74	TITLUL X ACTIVE NEFINANCIARE	6		6			
49	71.01	Active fixe	6		6			
50	71.01.30	Alte active fixe	6		6			
51	67.02.03.02	Biblioteci publice comunale, orașenești, municipale	6		6			
52	74	TITLUL X ACTIVE NEFINANCIARE	6		6			
53	71.01	Active fixe	6		6			
54	71.01.30	Alte active fixe	6		6			
55	67.02.03.03	Muzee	250		250			
56	51	TITLUL VI TRANSFERURI ÎNTRU UNITĂȚI ALE ADMINISTRAȚIEI PUBLICE	250		250			
57	51.02	Transferuri de capital	250		250			
58	51.02.29	Alte transferuri de capital către instituții publice	250		250			
59	68.02	Asigurări și asistență socială	100		100	150	150	150
60	68.02.06	Asistență socială pentru familie și copii	100		100	150	150	150
61	74	TITLUL X ACTIVE NEFINANCIARE	100		100	150	150	150
62	71.01	Active fixe	100		100	150	150	150
63	71.01.30	Alte active fixe	100		100	150	150	150
64	79.02	Partea a V-a ACTIVITĂȚI ECONOMICE	106.176	-1.513	104.663	472.785	327.152	160.995
65	80.02	Activități economice, comerciale și de muncă	83.682		83.682	457.625	319.362	133.306

Cod rând	Cod indicator	DENUMIREA INDICATORILOR	BUGET 2015	Influențe (+/-)	BUGET RECTIFICAT	ESTIMARI 2016	ESTIMARI 2017	ESTIMARI 2018
66	80.02.01	Actiuni generale economice si comerciale	83.682		83.682	457.625	319.362	133.306
67	80.02.01.30	Alte cheltuieli pt.actiuni generale, economice si comerciale	83.682		83.682	457.625	319.362	133.306
68	56	TITLUL VIII PROIECTE CU FINANȚARE DIN FONDURI EXTERNE NERAMBURSABILE	71.613		71.613	455.275	317.012	129.956
69	56.01.01	Finanțarea națională	16.669		16.669	64.028	42.881	8.294
70	56.01.02	Finanțarea externă nerambursabilă	53.514		53.514	384.286	269.127	118.836
71	56.01.03	Cheltuieli neeligibile	1.430		1.430	6.961	5.004	2.826
72	71	TITLUL X ACTIVE NEFINANCIARE	10.381		10.381	1.000	1.000	2.000
73	71.01	Active fixe	10.381		10.381	1.000	1.000	2.000
74	71.01.30	Alte active fixe	10.381		10.381	1.000	1.000	2.000
75	80	TITLUL XVI RAMBURSARI DE CREDITE	1.688		1.688	1.350	1.350	1.350
76	80.04	Rambursari de credite interne	1.688		1.688	1.350	1.350	1.350
77	80.04.05	Rambursari de credite aferente datoriei publice interne locale	1.688		1.688	1.350	1.350	1.350
78	83.02	Agricultura	80		80			
79	83.02.03	Agricultura	80		80			
80	83.02.03.30	Alte cheltuieli in domeniul agriculturii	80		80			
81	71	TITLUL X ACTIVE NEFINANCIARE	80		80			
82	71.01	Active fixe	80		80			
83	71.01.30	Alte active fixe	80		80			
84	84.02	Transporturi	22.414	-1.513	20.901	15.160	7.190	27.689
85	84.02.03	Drumuri si poduri	22.414	-1.513	20.901	15.160	7.190	27.689
86	71	TITLUL X ACTIVE NEFINANCIARE	22.414	-1.513	20.901	17.050	17.619	20.110
87	71.01	Active fixe	22.414	-1.513	20.901	15.160	7.190	27.689
88	71.01.30	Alte active fixe	22.414	-1.513	20.901	15.160	7.190	27.689



DIRECTIA ECONOMICA,
BUGET-FINANTE,
ec. Valentina Melintescu

DIRECTIA DEZVOLTARE
LOCALA,
ing. Victoria Pascu

PRESEDINTE,
Adrian Ionul GADEA

CONTRASEMINEAZA,
SECRETAR AL BUGETULUI
Jr. Silvia OPRESCU

DIRECTIA COORDONARE
INSTITUTULI SUBORDONATE,
ing. Liliana Magheru

DIRECTIA JURIDICA
SI ADMINISTRATIE PUBLICA LOCALA,
Jr. Mihaela Miris Cristescu

PROGRAMUL DE INVESTIȚII PUBLICE PE ANUL 2015

- mii lei -

Nr. crt.	Denumirea obiectivului Data începerii execuției (luna, an) Nr. și data acord MEF Nr. și data act de aprobare	Valoare inițială	Valoare totală actualizată	Total an 2015	Cheltuieli			O.U.G. nr. 28/2013	BUGET LOCAL (cheltuieli neeligibile)	Excedent la 31 decembrie 2014	Capacități	Termen PIF
					Fonduri externe nerambursabile (cod indicator 56), din care :							
					a	b	c					
			7	8	9	11	12	13	14	15		
0	1	2	3	4	Buget de stat	Unitatea Europeană	Buget local (cofinanțare)					
	TOTAL din care:	235.992 157.837	248.056 178.323	103.245 51.331	16.669 3.810	53.514 26.954	1.314 536	6.441 6.441	23.944 12.290	1.363 1.300		
B.	Lucrari in continuare	235.992 157.837	248.056 178.323	97.816 51.331	16.669 3.810	53.514 26.954	1.314 536	6.441 6.441	18.515 12.290	1.363 1.300		
C.	Alte cheltuieli de investitii (dotari independente, cheltuieli de proiectare, executie lucrari de consolidare cladiri)			5.429					5.429			
Din TOTAL desfasurat potrivit clasificatiei, pe capitele bugetare												
Cap.65-02 Invatamant		180	180	164					164			
Total, din care :												
C.	Alte cheltuieli de investitii			145					145			
total din care :												
1	Dotari independente (Centrul Scolar pentru Educatie Incluziva Rosiori de Vede si Centrul de Resurse si Asistenta Educativna)			145					145			
B.	Lucrari in continuare	180	180	19					19			
Total, din care:		180	180	19					19			
1	From Drop out to Inclusion	180	180	19					19			2015
Cap.67-02 Cultura, recreere si religie												
Total, din care :				6					6			
C.	Alte cheltuieli de investitii			6					6			
total din care :												
1	Dotari independente (camera video Biblioteca Judeleana)			6					6			2015


Nr. crt.	Denumirea obiectivului Data începerii executiei (luna, an) Nr. si data acord MEF Nr. si data act de aprobare	Valoare inițială	Valoare totală actualizată	Total an 2015	Cheltuieli			O.U.G. nr.28/2013	BUGET LOCAL (cheltuieli neeligibile)	Excedenta 31 decembrie 2014	Capacitati	Termen PIF
					Fonduri externe nerambursabile (cod indicator 56), din care :							
					a Buget de stat	b Uniunea Europeana	c Buget local (cofinanțare)					
Cap.68-02 Asigurari si asistenta sociala Total, din care :												
C. Alte cheltuieli de investitii total din care :												
1	Dolari independente (D.G.A.S.P.C Teleorman)			100					100			
Cap. 80-02 Actiuni generale economice,comerciale si de munca, Total, din care :												
B. Lucrari in continuare												
Total, din care:												
1	Îmbunătățirea managementului situatiilor de urgență în regiunea transfrontalieră (IMFS) ^y	114.268	121.797	81.994	16.669	53.514	1.314		9.134	1.363		2015
		53.861	61.236	36.530	3.810	26.954	536		3.930	1.300		
		114.268	121.797	76.976	16.669	53.514	1.314		4.116	1.363		
		53.861	61.236	36.530	3.810	26.954	536		3.930	1.300		
3	Reabilitare Spital Județean de Urgenta Alexandria, Jud. Teleorman	83.496	88.362	46.578	12.273	28.194	663		4.085	1.363		2016
		53.195	60.570	36.100	3.420	26.954	526		3.900	1.300		
		726	726	430	390		10		30			
		666	666	430	390		10		30			
4	Reconstrucție ecologică forestieră pe terenuri degradate în perimetrul de ameliorare Mavrodin, comuna Mavrodin											2016
6	Soluții informatice integrate pentru gestiunea registrului agricol în format electronic și managementul activităților interne ale instituțiilor publice în cadrul parteneriatului dintre Consiliul Județean Teleorman	6.734	6.737	6.708	1.026	5.547	134		1			
C. Alte cheltuieli de investitii												
Total din care:												
1	Alte cheltuieli de investitii (cheltuieli de proiectare)			5.018					5.018			
Cap.83-02 Agricultură, silvicultură, piscicultură și vanatoare, Total, din care :												
B. Lucrari in continuare												
Total, din care:												
1	Program privind măsurile de protecție a mediului prin creșterea suprafețelor împădurite în județul Teleorman pe perioada 2011-2020	6.000	6.000	80					80			2015
		6.000	6.000	80					80			

Nr. crt.	Denumirea obiectivului Data inceperii executiei (luna, an) Nr. si data acord MEF Nr. si data act de aprobare	Valoare inițială	Valoare totală actualizată	Total an 2015	Cheltuieli			O.U.G. nr.28/2013	BUGET LOCAL (cheltuieli neeligibile)	Excedent la 31 decembrie 2014	Capacitati	Termen Pif
					Fonduri externe nerambursabile (cod indicator 56), din care :							
					a Buget de stat	b Uniunea Europeana	c Buget local (cofinanțare)					
Cap. 84-02 Transporturi Total, din care		115.544 103.976	120.079 117.087	20.901 14.801				6.441 6.441	14.680 8.360			
B. Lucrari in continuare Total din care:		115.544 103.976	120.079 117.087	20.741 14.801				6.441 6.441	14.300 8.360			
1	Reabilitare tronson DJ 506B, Smitioasa (DNS1) -Izvoarele (DNS1), km 3+904-10+674- (L=6,770km) HCJ nr. 88 din 12.07.2012	6.764 5.964	6.596 6.250	6.500 6.250				6.500 6.250			6,770 km	2015
2	Modernizare DJ 504, limita judet Giurgiu-Carnetu, km 30+000-42+060, L=12,060 km HCJ nr. 65 din 27.03.2014	32.458 27.861	31.951 30.332	1.000 90				1.000 90			12,060 km	2016
3	Reabilitare DJ 504, Alexandria (DE70) -Orbeasca de Sus-Tatarasii de Sus-limita judet Arges, km 54+187-110+926, L=56,739 km, HCJ nr. 65 din 27.03.2014	134.195 115.250	132.575 125.860	3.719 100				3.719 100			56,739 km	2017
4	Reabilitare si modernizare DJ 612A, Rosiori de Vede-Batala Sarata, km 17+527-33+649, L=16,122 km, HCJ nr. 65 din 27.03.2014	36.232 31.105	35.826 34.015	1.100 80				1.100 80			16,122 km	2016
5	Reabilitare DJ506 Negreni-Tătarăștii de Jos, km 94+160-99+000; L=4,840 km; HCJ 79/3.07.2009	9.951 8.749	9.119 8.884	1.242 1.235				845 845	397 390		4,840 km	2015
6	Reabilitare DJ601 F Cosoleni-Albesti km 0+000-12+156 (12,156 km); HCJ 37/29.03.2007	15.155 14.004	17.609 17.303	1.769 1.768				1.718 1.718	51 50		12,156 km	2015
7	Reabilitare DJ 612 B Satu Vechi-Beuca- Dobrotești, km 0+000 - 15+525 (15,525 km) HCJ nr.53/24.04.2008;	45.530 40.690	45.501 44.801	51 50					51 50		15,525 km	2015
8	Reabilitare tronson DJ 612 Babaita-Orbeasca, km 34+150 - 39+354 (5,204 km) HCJ nr. 37/29.03.2007	13.711 13.098	14.963 14.412	1.969 1.968				1.918 1.918	51 50		5,204 km	2015
9	Reabilitare DJ611, lim.jud.Giurgiu-Gratia-Sădeni- lim.jud.Dâmbovița, km 6+800-16+180 L=9,38 km HCJ nr.37/29.03.2007	16.818 14.994	18.363 17.655	51 50					51 50		9,380 km	2015
10	Reabilitare DJ 506 A, Puzani-Rasmirest- lim.jud.Giurgiu, km 0+000-14+000 (L=14,000 km) HCJ nr. 37/29.03.2007	12.295 11.255	12.980 12.705	2.011 2.010				1.960 1.960	51 50		14,000 km	2015
11	Reparatie capiala Pod DJ 612, km 33+640 peste parau Cianta la Babaita, HCJ 97/30.08.2007	2.084 1.186	1.534 1.327	1.329 1.200					1.329 1.200		pod b.a lungime 16 m, latime 7,6 m, 2 trotuare	2015


Nr. crt.	Denumirea obiectivului Data inceperii executiei (luna, an) Nr. si data acord MEF Nr. si data act de aprobare	Valoare initiala	Valoare totala actualizata	Total an 2015	Fonduri externe nerambursabile (cod indicator 56) din care :			O.U.G. nr.28/2013	BUGET LOCAL (cheltuieli neeligibile)	Excedent la 31 decembrie 2014	Capacitati	Termen PIF
					a	b	c					
					Buget de stat	Uniunea Europeana (cofinantare)	Buget local					
C.	Alte cheltuieli de investitii			160				160				
1	Total din care: Alte cheltuieli de investitii (cheltuieli de proiectare)			160				160				

PRESEDINTE,

Adriani Ionut GADEA

CONTRASEMNEAZA,
SECRETAR AL BUDETULUI

Irina OPRESCU

DIRECTIA ECONOMICA,
BUGET-FINANTE,

ec. Valentina Melintescu


DIRECTIA DEZVOLTARE
LOCALA,


ing. Victoria Păscu


DIRECTIA COORDONARE
INSTITUTII SUBORDONATE,

ing. Liliana Măgneru


DIRECTIA JURIDICA
SI ADMINISTRATIE PUBLICA LOCALA

Jr. Mihaela Miris Cristescu

I Buget 2015
II Estimări 2016
III Estimări 2017
IV Estimări 2018BUGETUL GENERAL CENTRALIZAT AL JUDEȚULUI TELEORMAN
PE ANUL 2015 ȘI ESTIMĂRI PENTRU ANII 2016-2018

- mil lei -

DENUMIREA INDICATORILOR	Cod rând	BUGETUL LOCAL					Total 6=1+2+3+4+5	Transferuri între bugete 7	Total buget general 8=6-7
		Bugetul local	Bugetul instituțiilor publice finanțate din venituri proprii și subvenții din bugetul local	Bugetul instituțiilor publice finanțate integral din venituri proprii	Bugetul imprumu- turilor interne și externe	Bugetul fondurilor externe neram- bursabile			
A	0	1	2	3	4	5	7	8=6-7	
VENITURI TOTAL (rd.02+18+19+20+23)	01								
I	I	238.727	73.776					312.503	
II	II	607.421	73.556					680.977	
III	III	464.098	75.277					539.375	
IV	IV	300.532	79.183					379.715	
Venituri curente (rd.03+7)	02								
I	I	112.559	58.629					171.188	
II	II	112.707	66.867					179.574	
III	III	113.290	68.474					181.764	
IV	IV	113.702	72.270					185.972	
Venituri fiscale (rd.04+06+09+10+11+16)	03								
I	I	109.661						109.661	
II	II	110.027						110.027	
III	III	110.485						110.485	
IV	IV	110.669						110.669	
»Impozit pe venit, profit și castiguri din capital de la persoane fizice, din care:	06								
I	I	36.781						36.781	
II	II	37.299						37.299	
III	III	37.535						37.535	
IV	IV	37.535						37.535	
Cote și sume defalcate din impozitul pe venit	08								
I	I	36.781						36.781	
II	II	37.299						37.299	
III	III	37.535						37.535	
IV	IV	37.535						37.535	
»Impozite și taxe pe bunuri și servicii (rd.12 la rd.15)	11								
I	I	72.880						72.880	
II	II	72.728						72.728	
III	III	72.950						72.950	
IV	IV	73.134						73.134	

DENUMIREA INDICATORILOR	Cod rând	Bugetul local	Bugetul instituțiilor publice finanțate din venituri proprii și subvenții din bugetul local	Bugetul instituțiilor publice finanțate integral din venituri proprii	Bugetul împrumuturilor interne și externe	Bugetul fondurilor externe nerambursabile	Total	Transferuri între bugete	Total buget general
Sume defalcate din TVA	12	72.310					72.310		72.310
	I								
	II	72.158					72.158		72.158
	III	72.380					72.380		72.380
	IV	72.564					72.564		72.564
Taxe pe utilizarea bunurilor, autorizarea utilizării bunurilor sau pe desfășurarea de activități	15								
	I	570					570		570
	II	570					570		570
	III	570					570		570
	IV	570					570		570
Alte impozite și taxe fiscale	16								
	I								
	II								
	III								
	IV								
Venituri nefiscale	17								
	I	2.898	58.629				61.527		61.527
	II	2.680	66.867				69.547		69.547
	III	2.805	68.474				71.279		71.279
	IV	3.033	72.270				75.303		75.303
Operțiuni financiare	19								
	I								
	II								
	III								
	IV								
Subvenții (rd.21+22)	20								
	I	72.654	15.147				87.801		87.801
	II	110.428	6.689				117.117		117.117
	III	91.681	6.803				98.484		98.484
	IV	67.994	6.913				74.907		74.907
» Subvenții de la bugetul de stat	21								
	I	72.654					72.654		72.654
	II	110.428					110.428		110.428
	III	91.681					91.681		91.681
	IV	67.994					67.994		67.994
» Subvenții de la alte administrații	22								
	I		15.147				15.147		15.147
	II		6.689				6.689		6.689
	III		6.803				6.803		6.803
	IV		6.913				6.913		6.913


DENUMIREA INDICATORILOR	Cod rând	Bugetul local	Bugetul institutiilor publice finanțate din venituri proprii și subvenții din bugetul local	Bugetul institutiilor publice finanțate integral din venituri proprii	Bugetul împrumuturilor interne și externe	Bugetul fondurilor externe nerambursabile	Total	Transferuri între bugete	Total buget general
Suma primite de la UE în contul platilor efectuate	23	53.514					53.514		53.514
	I	384.286					384.286		384.286
	II	259.127					259.127		259.127
	III	118.836					118.836		118.836
	IV								
CHELTUIELI - TOTAL (rd.25+35+36+39+40)	24								
	I	245.357	78.896				324.253		324.253
	II	607.421	73.556				680.977		680.977
	III	464.098	75.277				539.375		539.375
	IV	300.532	79.183				379.715		379.715
Cheltuieli curente (rd.25 la rd.33)	25								
	I	205.094	68.198				273.292		273.292
	II	584.009	72.453				656.462		656.462
	III	448.049	74.131				522.180		522.180
	IV	263.275	77.991				341.266		341.266
Cheltuieli de personal	26								
	I	27.447	44.678				72.125		72.125
	II	30.875	46.496				77.371		77.371
	III	31.928	47.451				79.379		79.379
	IV	33.032	49.911				82.943		82.943
Bunuri și servicii	27								
	I	39.387	23.520				62.907		62.907
	II	35.085	25.957				61.042		61.042
	III	34.004	26.680				60.684		60.684
	IV	34.346	28.080				62.426		62.426
Dobanzi	28								
	I	2.452					2.452		2,452
	II	1.945					1,945		1,945
	III	1.765					1,765		1,765
	IV	1.594					1,594		1,594
Subventii	29								
	I								
	II								
	III								
	IV								
Fonduri de rezerva	30								
	I	957					957		957
	II								
	III								
	IV								

DENUMIREA INDICATORILOR	Cod rând	Bugetul local	Bugetul instituțiilor publice finanțate din venituri proprii și subvenții din bugetul local	Bugetul instituțiilor publice finanțate integral din venituri proprii	Bugetul împrumuturilor interne și externe	Bugetul fondurilor externe nerambursabile	Total	Transferuri între bugete	Total buget general
Transferuri între unități ale administrației publice	31	56.228					56.228		56.228
	I	56.228					56.228		56.228
	II	53.653					53.653		53.653
	III	56.164					56.164		56.164
	IV	57.171					57.171		57.171
Alte transferuri	32								
	I								
	II								
	III								
	IV								
Proiecte cu finanțare din Fonduri externe	33								
	I	71.497					71.497		71.497
	II	455.275					455.275		455.275
	III	317.012					317.012		317.012
	IV	129.956					129.956		129.956
Asistența socială	34								
	I	7.126					7.126		7.126
	II	7.176					7.176		7.176
	III	7.176					7.176		7.176
	IV	7.176					7.176		7.176
Alte cheltuieli	35								
	I	2.918	258				3.176		3.176
	II	3.210	33				3.243		3.243
	III	3.210	36				3.246		3.246
	IV	3.510	40				3.550		3.550
Cheltuieli de capital	36								
	I	33.261	10.440				43.701		43.701
	II	16.456	1.070				17.526		17.526
	III	9.093	1.110				10.203		10.203
	IV	30.001	1.152				31.153		31.153
Operațiuni financiare (rd.36+37)	37								
	I	4.084					4.084		4.084
	II	3.746					3.746		3.746
	III	3.746					3.746		3.746
	IV	3.746					3.746		3.746
Împrumuturi acordate	38								
	I								
	II								
	III								
	IV								

DENUMIREA INDICATORILOR	Cod rând	Bugetul local	Bugetul instituțiilor publice finanțate din venituri proprii și subvenții din bugetul local	Bugetul instituțiilor publice finanțate integral din venituri proprii	Bugetul imprumuturilor interne și externe	Bugetul fondurilor externe nerambursabile	Total	Transferuri între bugete	Total buget general
Rambursari de credite externe si interne	39								
	I	4.084					4.084		4.084
	II	3.746					3.746		3.746
	III	3.746					3.746		3.746
	IV	3.746					3.746		3.746
Plăți efectuate în anii precedenți și recuperate în anul curent	40								
	I								
	II								
	III								
	IV								
EXCEDENT(+)/DEFICIT(-) ¹⁾	42								
(rd.01-rd.23)									
	I	-6.630	-5.120				-11.750		-11.750
	II								
	III								
	IV								

PRESEDINTE,

Adrian Ionut GADEA

CONTRASEMNEAZA
 SECRETARUL JUDEȚULUI,

Ir. Silvia Oprea

DIRECTIA ECONOMICA,
 BUGET-FINANTE,
 ec. Valentina Melinteșcu

DIRECTIA DEZVOLTARE
 LOCALA
 Ing. Victoria Păscu

DIRECTIA COORDONARE
 INSTITUTII SUBORDONATE,
 Ing. Liliana Magheru

DIRECTIA JURIDICA SI
 ADMINISTRATIE PUBLICA LOCALA,
 Ir. Mihaela Dănilis Cristescu

