

CONSILIUL JUDEȚEAN TELEORMAN

HOTĂRÂRE

privind : aprobarea execuției bugetului propriu al județului pentru secțiunile de funcționare și dezvoltare, la 31 martie 2015.

Consiliul Județean Teleorman, întrunit în ședință ordinară, conform prevederilor art.94 alin.(1) din Legea administrației publice locale nr.215/2001, republicată, cu modificările și completările ulterioare,

Având în vedere :

- raportul nr.4552 din 08 aprilie 2015 al Președintelui Consiliului Județean Teleorman;

- raportul de specialitate nr.4553 din 08 aprilie 2015 al Direcției economice, buget-finanțe, privind necesitatea aprobării execuției bugetului propriu al județului pentru secțiunile de funcționare și dezvoltare, la 31 martie 2015;

- Hotărârea Consiliului Județean Teleorman nr.33 din 12 februarie 2015 privind aprobarea bugetului propriu al județului pe anul 2015 și estimările pentru anii 2016-2018;

- rapoartele de avizare ale comisiilor de specialitate pe principalele domenii de activitate ale Consiliului Județean;

- prevederile art.49 alin.(12) din Legea nr.273/2006 privind finanțele publice locale, cu modificările și completările ulterioare;

- prevederile art.22 alin.(1) lit. „c” și „f” și alin.(4) lit. „b” și ale art.61 alin.(1) lit.„b” și „f”, alin.(3) lit.„a”, din Regulamentul de organizare și funcționare al Consiliului Județean Teleorman, aprobat prin Hotărârea nr.49 din 27 martie 2014;

- prevederile art.91 alin.(1) lit.„b”, alin.(3) lit.„a” și ale art.104 alin.(1) lit.„c” și alin.(4) lit.„b” din Legea nr.215/2001, republicată, cu modificările și completările ulterioare;

În temeiul dispozițiilor art. 97 din Legea administrației publice locale nr.215/2001, republicată, cu modificările și completările ulterioare,

HOTĂRĂȘTE :


Art.1. - Se aprobă contul de execuție al „Secțiunii de funcționare a bugetului propriu al județului” la 31 martie 2015, conform anexei nr.1.

Art.2. - Se aprobă contul de execuție al „Secțiunii de dezvoltare a bugetului propriu al județului” la 31 martie 2015, conform anexei nr.2.

Art.3. - Anexele nr.1 și 2 fac parte integrantă din prezenta hotărâre.

Art.4. - Președintele Consiliului Județean Teleorman, prin Direcția economică buget-finanțe, asigură punerea în aplicare a prevederilor prezentei hotărâri.

Art.5. - Secretarul județului, prin Compartimentul Cancelarie, va comunica actul administrativ instituțiilor interesate, în termenul prevăzut de lege.



CONTRASEMNEAZĂ,
Secretar al județului,

Jr. Silvia OPRESCU

**DIRECȚIA ECONOMICĂ
BUGET-FINANȚE,**


DIRECTOR EXECUTIV,

ec. Valentina MELINTEȘCU

**DIRECȚIA JURIDICĂ ȘI
ADMINISTRAȚIE PUBLICĂ LOCALĂ,**

DIRECTOR EXECUTIV,

Jr. Mirtis Mihaela CRISTESCU



Alexandria,
Nr. 69 din 29 aprilie 2015

EXECUȚIA
BUGETULUI PROPRIU AL JUDEȚULUI PENTRU SECȚIUNEA DE FUNCȚIONARE
LA DATA DE 31 MARTIE 2015


- lei -

Denumire indicator	Prevederi bugetare		Drepturi constatate		Încasări realizate
	initiale	definitive	Total, din care	din anul curent	
► Venituri proprii	3.352.000	3.468.000	784.678	784.678	784.678
Taxe pe utilizarea bunurilor, autorizarea utilizării bunurilor sau pe desfășurarea de activități	570.000	570.000	48.295	48.295	48.295
Impozit pe mijloacele de transport	380.000	380.000	48.295	48.295	48.295
Taxe și tarife pentru eliberarea de licențe și autorizații de funcționare	190.000	190.000			
Venituri din proprietate	2.782.000	2.898.000	736.383	736.383	736.383
Venituri din concesiuni și închirieri	1.100.000	1.100.000	479.212	479.212	479.212
Alte venituri din prestări servicii	240.000	240.000	50.797	50.797	50.797
Venituri din amenzi, penalități și confiscări	130.000	130.000			
Alte venituri	1.312.000	1.428.000	206.374	206.374	206.374
0402 COTE DIN IMPOZITUL PE VENIT	36.781.000	36.781.000	10.832.394	10.832.394	10.832.394
► Cote defalcate din impozitul pe venit	20.340.000	20.340.000	5.778.791	5.778.791	5.778.791
► 27% din 18,5 % cote din impozitul pe venit pentru echilibrarea bugetelor locale	16.441.000	16.441.000	5.053.603	5.053.603	5.053.603
SUME DEFALCATE DIN TVA	72.310.000	72.310.000	18.100.000	18.100.000	18.100.000
► Sume defalcate din taxa pe valoarea adăugată pentru finanțarea cheltuielilor descentralizate la nivelul	30.841.000	30.841.000	8.100.000	8.100.000	8.100.000
> sistem protecție copil și handicap	13.119.000	13.119.000	4.162.000	4.162.000	4.162.000
> învățământ special	7.103.000	7.103.000	1.555.000	1.555.000	1.555.000
> învățământ prescolar și primar	6.926.000	6.926.000	1.453.000	1.453.000	1.453.000
> contribuții personal neclerical	2.918.000	2.918.000	730.000	730.000	730.000
> Serviciul Public Comunitar de Evidență a Persoanelor	775.000	775.000	200.000	200.000	200.000
► Sume defalcate din taxa pe valoarea adăugată pentru drumurile județene					
► Sume defalcate din taxa pe valoarea adăugată pentru echilibrarea bugetelor locale	41.469.000	41.469.000	10.000.000	10.000.000	10.000.000
► Sume din excidentul anului 2014					
Alte operațiuni financiare			-782.000	-782.000	-782.000
Finanțare Școala Rosiori			-782.000	-782.000	-782.000
► Transferuri voluntare	-26.717.000	-26.833.000	-780.000	-780.000	-780.000
- Varsaminte din secțiunea de funcționare pentru finanțarea secțiunii de dezvoltare	-26.717.000	-26.833.000	-780.000	-780.000	-780.000
► Subvenții de la bugetul de stat	43.284.000	43.284.000	10.639.746	10.639.746	10.639.746
- pentru finanțarea drepturilor acordate persoanelor cu handicap	41.553.000	41.553.000	10.015.988	10.015.988	10.015.988
- subvenții de la bugetul de stat pentru finanțarea sănătății					
- sume primite de administrațiile locale în cadrul programelor FEAGA implementate de APIA					
- subvenții de la bugetul de stat pentru finanțarea camerelor agricole	461.000	461.000	140.000	140.000	140.000
- subvenții primite de la bugetul de stat pentru finanțarea unor programe de interes național (camine bătrâni)	1.270.000	1.270.000	366.269	366.269	366.269
- subvenții de la Administrația Fond pt. Mediu			117.489	117.489	117.489
TOTAL VENITURI :	129.010.000	129.010.000	38.794.818	38.794.818	38.794.818


Denumire indicator	Credite bugetare		Angajamente bugetare	Angajamente legale	Plati efectuate
	initiale	definitive			
TOTAL CHELTUIELI :	131.897.000	131.897.000	26.316.663	26.316.663	26.316.663
>cheltuieli de personal	27.447.000	27.447.000	5.892.662	5.892.662	5.892.662
>bunuri si servicii	39.387.000	39.387.000	4.992.029	4.992.029	4.992.029
>dobanzi	2.452.000	2.452.000	232.500	232.500	232.500
>fond de rezerva	1.000.000	957.000			
>subventii catre institutii subordonate	4.465.000	4.465.000	1.063.000	1.063.000	1.063.000
>transferuri intre unitati ale adm publice locale	44.706.000	44.749.000	10.794.339	10.794.339	10.794.339
>asistenta sociala	200.000	200.000	28.739	28.739	28.739
>ajutoare sociale in natura	6.926.000	6.926.000	2.031.787	2.031.787	2.031.787
>alte cheltuieli	2.918.000	2.918.000	729.243	729.243	729.243
>rambursare credite	2.396.000	2.396.000	598.788	598.788	598.788
>plati efectuate in anii precedenti si recup. in anul curent			-46.424	-46.424	-46.424
▶ Autoritati publice	7.800.000	7.800.000	1.391.041	1.391.041	1.391.041
- ch.personal	5.800.000	5.800.000	1.192.487	1.192.487	1.192.487
- bunuri si servicii	2.000.000	2.000.000	201.337	201.337	201.337
- plati efectuate in anii precedenti si recup.in anul curent			-2.783	-2.783	-2.783
▶ Alte servicii publice gen.	3.792.000	3.749.000	643.479	643.479	643.479
» Fond de rezervă	1.000.000	957.000			
» Serviciul Public Comunitar de Evidenta a Persoanelor	775.000	775.000	200.000	200.000	200.000
- transferuri intre unitati ale adm publice locale	775.000	775.000	200.000	200.000	200.000
» Alte serv. publice gen.	2.017.000	2.017.000	443.479	443.479	443.479
- ch.personal					
- bunuri si servicii (cotizații)	1.448.000	1.448.000	301.854	301.854	301.854
- transferuri curente (C.M.A)	144.000	144.000	35.625	35.625	35.625
- transferuri curente Centrul rezidential pt.persoane					
varstice Talpa	425.000	425.000	106.000	106.000	106.000
Alte transferuri					
▶ Dobândă	2.452.000	2.452.000	232.500	232.500	232.500
▶ Transferuri centre de zi	429.000	472.000	108.000	108.000	108.000
▶ Apărare (C.Militar)	240.000	240.000	66.290	66.290	66.290
▶ Ordine Publică	200.000	200.000	43.037	43.037	43.037
▶ Invatamant	14.811.000	14.811.000	3.444.030	3.444.030	3.444.030
cheltuieli de personal	7.142.000	7.142.000	1.333.399	1.333.399	1.333.399
bunuri si servicii	743.000	743.000	78.844	78.844	78.844
ajutoare sociale in natura	6.926.000	6.926.000	2.031.787	2.031.787	2.031.787
> Invatamant special	7.885.000	7.885.000	1.412.243	1.412.243	1.412.243
cheltuieli de personal	7.142.000	7.142.000	1.333.399	1.333.399	1.333.399
bunuri si servicii	743.000	743.000	78.844	78.844	78.844
» Centrul Scolar pentru Educatie Incluziva Alexand.	3.475.000	3.475.000	947.220	947.220	947.220
cheltuieli de personal	3.160.000	3.160.000	881.347	881.347	881.347
bunuri si servicii	315.000	315.000	65.873	65.873	65.873
» Scoala Specială Rostorli de Vede	2.530.000	2.530.000			
cheltuieli de personal	2.212.000	2.212.000			
bunuri si servicii	318.000	318.000			
» Centrul Jud.de Resurse si Asistență Educationala	1.860.000	1.860.000	460.545	460.545	460.545
cheltuieli de personal	1.750.000	1.750.000	447.574	447.574	447.574
bunuri si servicii	110.000	110.000	12.971	12.971	12.971
» Comisia de orientare scolara	20.000	20.000	4.478	4.478	4.478
cheltuieli de personal	20.000	20.000	4.478	4.478	4.478
▶ Sanatate	350.000	350.000	63.506	63.506	63.506
bunuri si servicii	180.000	180.000	39.627	39.627	39.627
- plati efectuate in anii precedenti si recuperate in anul curent					
transferuri curente Spitalul Alexandria					
transferuri curente Spitalul TBC	170.000	170.000	23.879	23.879	23.879
▶ Cultură	7.842.000	7.842.000	1.438.149	1.438.149	1.438.149
cheltuieli de personal	450.000	450.000	102.343	102.343	102.343
bunuri si servicii	1.854.000	1.854.000	38.563	38.563	38.563
transferuri intre unitati ale adm publice locale	2.620.000	2.620.000	568.000	568.000	568.000
contributii la salarizarea personalului neclerical	2.918.000	2.918.000	729.243	729.243	729.243
» Biblioteca Jud.,,Marin Preda,,	604.000	604.000	128.048	128.048	128.048
- ch.personal	450.000	450.000	102.343	102.343	102.343
- bunuri si servicii	154.000	154.000	25.705	25.705	25.705
» Centrul de Conservare si Promovare	1.926.000	1.926.000	402.000	402.000	402.000
transferuri intre unitati ale adm publice locale	1.926.000	1.926.000	402.000	402.000	402.000
» Muzeu	694.000	694.000	166.000	166.000	166.000
transferuri intre unitati ale adm publice locale	694.000	694.000	166.000	166.000	166.000
» Alte servicii cultura	1.700.000	1.700.000	12.858	12.858	12.858
- bunuri si servicii	1.700.000	1.700.000	12.858	12.858	12.858
» Servicii religioase contributii personal neclerical	2.918.000	2.918.000	729.243	729.243	729.243
contributii la salarizarea personalului neclerical	2.918.000	2.918.000	729.243	729.243	729.243

Denumire indicator	Credite bugetare		Angajamente bugetare	Angajamente legale	Plati efectuate
	initiale	definitive			
► Asistență socială	63.572.000	63.572.000	14.553.389	14.553.389	14.553.389
cheltuieli de personal	14.055.000	14.055.000	3.264.433	3.264.433	3.264.433
bunuri si servicii	6.240.000	6.240.000	923.023	923.023	923.023
asistenta sociala	200.000	200.000	28.739	28.739	28.739
transferuri intre unitati ale adm publice locale	1.524.000	1.524.000	366.269	366.269	366.269
transferuri ANPH	41.553.000	41.553.000	10.014.566	10.014.566	10.014.566
- plati efectuate in anii precedenti si recup.in anul curent			-43.641	-43.641	-43.641
» Asistenta acordata persoanelor in varsta	1.524.000	1.524.000	366.269	366.269	366.269
» Centrul pentru Persoanele varstnice Cervenia	847.000	847.000	202.924	202.924	202.924
transferuri intre unitati ale adm publice locale	847.000	847.000	202.924	202.924	202.924
» Centrul pentru Persoanele varstnice Furculesti	677.000	677.000	163.345	163.345	163.345
transferuri intre unitati ale adm publice locale	677.000	677.000	163.345	163.345	163.345
» Directia Generala de Asistenta Sociala si Protectia	61.993.000	61.993.000	14.174.611	14.174.611	14.174.611
cheltuieli de personal	14.000.000	14.000.000	3.251.924	3.251.924	3.251.924
bunuri si servicii	6.240.000	6.240.000	923.023	923.023	923.023
asistenta sociala	200.000	200.000	28.739	28.739	28.739
transferuri ANPH	41.553.000	41.553.000	10.014.566	10.014.566	10.014.566
- plati efectuate in anii precedenti si recup.in anul curent			-43.641	-43.641	-43.641
» comisie protectie copil	30.000	30.000	7.730	7.730	7.730
» comisie pers.cu handicap	25.000	25.000	4.779	4.779	4.779
► Servicii	1.070.000	1.070.000	295.000	295.000	295.000
» Serv.Cooperare	140.000	140.000	40.000	40.000	40.000
transferuri intre unitati ale adm publice locale	140.000	140.000	40.000	40.000	40.000
» Serv.Informatic	250.000	250.000	75.000	75.000	75.000
transferuri intre unitati ale adm publice locale	250.000	250.000	75.000	75.000	75.000
» S.D.P.P.	680.000	680.000	180.000	180.000	180.000
transferuri intre unitati ale adm publice locale	680.000	680.000	180.000	180.000	180.000
► Alte actiuni economice	783.000	783.000	18.156	18.156	18.156
- bunuri si servicii	783.000	783.000	18.156	18.156	18.156
- plati efectuate in anii precedenti si recup.in anul curent					
► Agricultura	461.000	461.000	140.000	140.000	140.000
Camera agricola	461.000	461.000	140.000	140.000	140.000
► Transporturi	28.095.000	28.095.000	3.880.086	3.880.086	3.880.086
- bunuri si servicii	25.699.000	25.699.000	3.281.298	3.281.298	3.281.298
- rambursare credite	2.396.000	2.396.000	598.788	598.788	598.788
- plati efectuate in anii precedenti si recup.in anul curent					
EXCEDENT :					12.478.155,00

PREȘEDINTE,
Adrian Ionuț GÂDEA



CONTRASEMNEAZĂ,
SECRETAR AL JUDEȚULUI,
Jr. SILVIU OPRESCU




DIRECȚIA ECONOMICĂ
BUGET - FINANȚE,
DIRECTOR EXECUTIV,

ec. Valentina MELINTEȘCU



DIRECȚIA JURIDICĂ
ȘI ADMINISTRAȚIE PUBLICĂ LOCALĂ,
DIRECTOR EXECUTIV,

Jr. Mirtis Mihaela CRISTESCU



SE CONFIRMĂ AUTENTICITATEA
PREZENTEI COPII CU ACTUL ORIGINAL
Secretar al Județului TULCEA
Jr. SILVIU OPRESCU


EXECUȚIA
BUGETULUI PROPRIU AL JUDEȚULUI PENTRU SECȚIUNEA DE DEZVOLTARE
LA DATA DE 31 MARTIE 2015

- lei -

Denumire indicator	Prevederi bugetare		Drepturi constatate		Încasări realizate
	initiale	definitive	Total, din care	din anul curent	
► Venituri din valorificarea unor bunuri			381	381	381
► Transferuri voluntare	26.717.000	26.833.000	780.000	780.000	780.000
-Varsaminte din sectiunea de functionare	26.717.000	26.833.000	780.000	780.000	780.000
► Sume din excendentul anului 2014					
► Sume primite in cadrul mecanismului decontarii cererilor de plata			908.910	908.910	908.910
Sume primite în cadrul mecanismului decontării cererilor de plata OG nr.27/2013					
► Subvenții de la bugetul de stat	16.669.000	17.929.000	1.426.901	1.426.901	1.426.901
Subvenții de la bugetul de stat catre bugetele locale pentru finantarea aparaturii medicale si echipamentelor de comunicatii in urgenta in sanatate		1.260.000			
- subvenții de la bugetul de stat catre bugetele locale necesare sustinerii derularii proiectelor finantate din FEN postaderare 42.02.20 (OG27)	16.669.000	16.669.000	1.426.901	1.426.901	1.426.901
-corectii financiare					
► Subvenții de la alte Administratii					
-subvenții din veniturile proprii ale Ministerului Sănătății către bugetele locale pentru finanțarea investițiilor în sănătate					
-subvenții pentru finantarea subprogramului infrastructura la nivel judetean					
► Sume primite U.E.	53.514.000	53.514.000	3.322.116	3.322.116	3.322.116
► Fondul European de Dezvoltare Regionala (FEDR)	53.514.000	53.514.000	3.322.116	3.322.116	3.322.116
- sume primite in contul platilor efectuate in anul curent	53.414.000	53.414.000	3.295.916	3.295.916	3.295.916
- sume primite in contul platilor efectuate in anii anteriori	100.000	100.000	26.200	26.200	26.200
- prefinantare					
TOTAL VENITURI :	96.900.000	98.276.000	6.438.308	6.438.308	6.438.308
Denumire indicator	Credite bugetare		Angajamente bugetare	Angajamente legale	Plati efectuate
	initiale	trimestriale			
TOTAL CHELTUIELI :	100.643.000	102.019.000	6.353.562	6.353.562	6.353.562
>proiecte cu finantare din fonduri externe	71.497.000	71.497.000	5.877.887	5.877.887	5.877.887
>cheltuieli de capital	25.441.000	25.557.000	138.215	138.215	138.215
>rambursare credite	1.688.000	1.688.000	337.460	337.460	337.460
>transferuri pentru finantarea investitiilor în spitale	2.017.000	3.277.000			
>plati efectuate in anii precedenti si recup. in anul					
► Autorități executive					
active nefinanciare					
► Învățământ special	164.000	164.000			
active nefinanciare	19.000	19.000			


Denumire indicator	Credite bugetare		Angajamente bugetare	Angajamente legale	Plati efectuate
	initiale	trimestriale			
active nefinanciare Scoala Rosiori	130.000	130.000			
active nefinanciare Centru Judetean de Resurse si	15.000	15.000			
► Sănătate	2.017.000	3.277.000			
transferuri pentru finantarea Investitiilor Spitalul Judetean de Urgenta Alexandria	2.017.000	3.277.000			
► Cultură	256.000	256.000	5.952	5.952	5.952
alte transferuri de capital Biblioteca Judeteana	6.000	6.000	5.952	5.952	5.952
alte transferuri de capital Muzeu	250.000	250.000			
► Asigurări și Asistență socială	100.000	100.000			
» Direcția Generală de Asistență Socială și Protecția Copilului	100.000	100.000			
active nefinanciare	100.000	100.000			
70.02 SERVICII SI DEZVOLTARE PUBLICA					
• Alte cheltuieli in domeniul locuintelor					
► Actiuni generale economice, comerciale si de munca	83.566.000	83.682.000	6.296.639	6.296.639	6.296.639
- proiecte cu finantare din fonduri externe	71.497.000	71.497.000	5.877.887	5.877.887	5.877.887
- active nefinanciare	10.381.000	10.497.000	81.292	81.292	81.292
- rambursare credite	1.688.000	1.688.000	337.460	337.460	337.460
► Agricultura	80.000	80.000			
- active nefinanciare	80.000	80.000			
► Transporturi	14.460.000	14.460.000	50.971	50.971	50.971
- active nefinanciare	14.460.000	14.460.000	50.971	50.971	50.971
EXCEDENT :	3.743.000,00	3.743.000,00			84.746,00

PREȘEDINTE,
Adrian Ionuț GÂDEA



CONTRASEMNEAZĂ,
SECRETAR AL JUDEȚULUI,

Jr. Silvia Oprescu



DIRECȚIA ECONOMICĂ
BUGET - FINANȚE,
DIRECTOR EXECUTIV,

ec. Valentina MELINTEȘCU



DIRECȚIA JURIDICĂ
ȘI ADMINISTRAȚIE PUBLICĂ LOCALĂ,
DIRECTOR EXECUTIV,

Jr. Mirtis Mihaela CRISTESCU



SE CONFIRMĂ AUTENTICITATEA
PREZENTEI COPII CU ACTUL ORIGINAL
Secretar Județului TELEORMAN
Jr. SILVIA OPREȘCU

