

CONSILIUL JUDEȚEAN TELEORMAN

HOTĂRÂRE

privind : aprobarea execuției estimate a bugetului propriu al județului pentru secțiunile de funcționare și dezvoltare, pentru trimestrul patru al anului 2015

Consiliul Județean Teleorman, întrunit în ședință ordinară, conform prevederilor art.94 alin.(1) din Legea administrației publice locale nr.215/2001, republicată, cu modificările și completările ulterioare,

Având în vedere :

- raportul nr. 16233 din 07 decembrie 2015 al Președintelui Consiliului Județean Teleorman;
- raportul de specialitate nr. 16234 din 07 decembrie 2015 al Direcției economice, buget-finante, privind necesitatea aprobării execuției estimate a bugetului propriu al județului pentru secțiunile de funcționare și dezvoltare, pentru trimestrul patru al anului 2015;
- Hotărârea Consiliului Județean Teleorman nr. 33 din 12 februarie 2015 privind aprobarea bugetului propriu al județului pe anul 2015 și estimările pentru anii 2016-2018;
- rapoartele de avizare ale comisiilor de specialitate pe principalele domenii de activitate ale Consiliului Județean;
- prevederile art.49 alin.(12) din Legea nr.273/2006 privind finanțele publice locale, cu modificările și completările ulterioare;
- prevederile Ordinului Ministerului Finanțelor Publice nr. 465/2015 pentru aprobarea Normelor metodologice privind întocmirea și depunerea situațiilor financiare trimestriale ale instituțiilor publice, precum și a unor raportări financiare lunare în anul 2015, pentru modificarea și completarea Normelor metodologice privind organizarea și conducerea contabilității instituțiilor publice, Planul de conturi pentru instituțiile publice și instrucțiunile de aplicare a acestuia, aprobate prin Ordinul ministrului finanțelor publice nr. 1.917/2005, precum și pentru modificarea și completarea altor norme metodologice în domeniul contabilității publice ;
- prevederile art. 22 alin.(1) lit. „c” și „f” și alin.(4) lit. „b” și ale art.61 alin.(1) lit. „b” și „f”, alin.(3) lit. „a” din Regulamentul de organizare și funcționare al Consiliului Județean Teleorman, aprobat prin Hotărârea nr.49 din 27 martie 2014;
- prevederile art.91 alin.(1) lit. „b”, alin.(3) lit. „a” și ale art 104 alin.(1) lit. „c” și alin.(4) lit. „b” din Legea nr.215/2001, republicată, cu modificările și completările ulterioare;

În temeiul dispozițiilor art. 97 din Legea administrației publice locale nr.215/2001, republicată, cu modificările și completările ulterioare,

HOTĂRĂȘTE :

Art.1. - Se aprobă contul de execuție estimat al „Secțiunii de funcționare a bugetului propriu al județului” pentru trimestrul patru al anului 2015, conform anexei nr.1.

Art.2. - Se aprobă contul de execuție estimat al „Secțiunii de dezvoltare a bugetului propriu al județului” pentru trimestrul patru al anului 2015, conform anexei nr.2.

Art.3. - Anexele nr.1 și 2 fac parte integrantă din prezenta hotărâre.

Art.4. - Președintele Consiliului Județean Teleorman, prin Direcția economică buget-finanțe, asigură punerea în aplicare a prevederilor prezentei hotărâri.

Art.5. - Secretarul județului, prin Compartimentul Cancelarie, va comunica actul administrativ instituțiilor interesate, în termenul prevăzut de lege.



CONTRASEMNEAZĂ,
Secretar al județului,
jr. Silvia OPRESCU

**DIRECȚIA ECONOMICĂ
BUGET-FINANȚE,**

DIRECTOR EXECUTIV,


ec. Valentina MELINTESCU

**DIRECȚIA JUDICĂ ȘI
ADMINISTRAȚIE PUBLICĂ LOCALĂ,**

DIRECTOR EXECUTIV ,

jr. Paul LUNGOCI

Alexandria,
Nr. 185 din 22 decembrie 2015



EXECUȚIA ESTIMATĂ
BUGETULUI PROPRIU AL JUDEȚULUI PENTRU SECȚIUNEA DE FUNCȚIONARE
LA DATA DE 31 DECEMBRIE 2015


- lei -

Denumire indicator	Prevederi bugetare		Drepturi constatate		Încasări realizate
	initiale	definitive	Total, din care	din anul curent	
► Venituri proprii	3.352.000	3.468.000	3.468.000	3.468.000	3.468.000
Taxe pe utilizarea bunurilor, autorizarea utilizării bunurilor sau pe desfășurarea de activități	570.000	570.000	570.000	570.000	570.000
Impozit pe mijloacele de transport	380.000	380.000	380.000	380.000	380.000
Taxe și tarife pentru eliberarea de licențe și autorizații de funcționare	190.000	190.000	190.000	190.000	190.000
Venituri din proprietate	2.782.000	2.898.000	2.898.000	2.898.000	2.898.000
Venituri din concesiuni și închirieri	1.100.000	1.100.000	1.100.000	1.100.000	1.100.000
Alte venituri din prestări servicii	240.000	240.000	240.000	240.000	240.000
Venituri din amenzi, penalități și confiscări	130.000	130.000	130.000	130.000	130.000
Alte venituri	1.312.000	1.428.000	1.428.000	1.428.000	1.428.000
0402 COTE DIN IMPOZITUL PE VENIT	36.781.000	36.781.000	36.781.000	36.781.000	36.781.000
► Cote defalcate din impozitul pe venit	20.340.000	20.340.000	20.340.000	20.340.000	20.340.000
► 27% din 18,5 % cote din impozitul pe venit pentru echilibrarea bugetelor locale	16.441.000	16.441.000	16.441.000	16.441.000	16.441.000
SUME DEFALCATE DIN TVA	72.310.000	114.049.000	114.049.000	114.049.000	114.049.000
► Sume defalcate din taxa pe valoarea adăugată pentru finanțarea cheltuielilor descentralizate la nivelul județelor	30.841.000	32.902.000	32.902.000	32.902.000	32.902.000
> sistem protecție copil și handicap	13.119.000	14.127.000,00	14.127.000,00	14.127.000,00	14.127.000,00
> învățământ special	7.103.000	7.773.000,00	7.773.000,00	7.773.000,00	7.773.000,00
> învățământ prescolar și primar	6.926.000	6.926.000,00	6.926.000,00	6.926.000,00	6.926.000,00
> contribuții personal neclerical	2.918.000	3.301.000,00	3.301.000,00	3.301.000,00	3.301.000,00
> Serviciul Public Comunitar de Evidență a Persoanelor	775.000	775.000,00	775.000,00	775.000,00	775.000,00
► Sume defalcate din taxa pe valoarea adăugată pentru drumurile județene		19.885.000	19.885.000	19.885.000	19.885.000
► Sume defalcate din taxa pe valoarea adăugată pentru echilibrarea bugetelor locale	41.469.000	61.262.000	61.262.000	61.262.000	61.262.000
► Sume din excedentul anului 2014			2.887.000	2.887.000	2.887.000
Alte operațiuni financiare			-2.828.000	-2.828.000	-2.828.000
Finanțare Școala Rosiori			-2.828.000	-2.828.000	-2.828.000
► Transferuri voluntare	-26.717.000	-25.177.000	-25.177.000	-25.177.000	-25.177.000
- Varsaminte din secțiunea de funcționare pentru finanțarea secțiunii de dezvoltare	-26.717.000	-25.177.000	-25.177.000	-25.177.000	-25.177.000
► Donații și sponsorizări					
► Subvenții de la bugetul de stat	43.284.000	44.617.000	44.617.000	44.617.000	44.617.000
- pentru finanțarea drepturilor acordate persoanelor cu handicap	41.553.000	42.747.000,00	42.747.000,00	42.747.000,00	42.747.000,00
- subvenții de la bugetul de stat pentru finanțarea sănătății					
- sume primite de administrațiile locale în cadrul programelor FEAGA implementate de APIA					
- subvenții de la bugetul de stat pentru finanțarea camerelor agricole	461.000	600.000	600.000	600.000	600.000
- subvenții primite de la bugetul de stat pentru finanțarea unor programe de interes național (camine bătrani)	1.270.000	1.270.000	1.270.000	1.270.000	1.270.000
- subvenții de la Administrația Fond pt. Mediu					
TOTAL VENITURI :	129.010.000	173.738.000	173.797.000	173.797.000	173.797.000

Denumire indicator	Credite bugetare		Angajamente bugetare	Angajamente legale	Plati efectuate
	initiale	definitive			
TOTAL CHELTUIELI :	131.897.000	176.625.000	173.613.006	173.613.006	173.613.006
>cheltuieli de personal	27.447.000	28.060.000	25.644.000	25.644.000	25.644.000
>bunuri si servicii	39.387.000	80.993.000	80.479.000	80.479.000	80.479.000
>dobanzi	2.452.000	2.335.000	2.335.000	2.335.000	2.335.000
>fond de rezerva	1.000.000	957.000	957.000	957.000	957.000
>subventii catre institutii subordonate	4.465.000	4.485.000	4.485.000	4.485.000	4.485.000
>transferuri intre unitati ale adm publice locale	44.706.000	46.794.000	46.794.000	46.794.000	46.794.000
>asistenta sociala	200.000	203.000	203.000	203.000	203.000
>ajutoare sociale in natura	6.926.000	6.951.000	6.941.000	6.941.000	6.941.000
>alte cheltuieli	2.918.000	3.451.000	3.451.000	3.451.000	3.451.000
>rambursare credite	2.396.000	2.396.000	2.396.000	2.396.000	2.396.000
>plati efectuate in anii precedenti si recup. in anul curent			-71.994	-71.994	-71.994
▶ Autorități publice	7.800.000	7.657.000	7.647.016	7.647.016	7.647.016
- ch.personal	5.800.000	5.500.000	5.500.000	5.500.000	5.500.000
- bunuri și servicii	2.000.000	2.007.000	2.007.000	2.007.000	2.007.000
- Alte chelt. - Despagubiri civile		150.000	150.000	150.000	150.000
- plati efectuate in anii precedenti si recup.in anul curent			-9.984	-9.984	-9.984
▶ Alte servicii publice gen.	3.792.000	3.749.000	3.749.000	3.749.000	3.749.000
» Fond de rezervă	1.000.000	957.000	957.000	957.000	957.000
» Serviciul Public Comunitar de Evidenta a Persoanelor	775.000	775.000	775.000	775.000	775.000
- transferuri intre unitati ale adm publice locale	775.000	775.000	775.000	775.000	775.000
» Alte serv.pUBLICe gen.	2.017.000	2.017.000	2.017.000	2.017.000	2.017.000
- ch.personal					
- bunuri și servicii (cotizații)	1.448.000	1.448.000	1.448.000	1.448.000	1.448.000
- transferuri curente (C.M.A)	144.000	144.000	144.000	144.000	144.000
- transferuri curente Centrul rezidential pt persoane varstice Talpa	425.000	425.000	425.000	425.000	425.000
Alte transferuri					
▶ Dobândă	2.452.000	2.335.000	2.335.000	2.335.000	2.335.000
▶ Transferuri centre de zi	429.000	472.000	472.000	472.000	472.000
▶ Apărare (C.Militar)	240.000	275.000	275.000	275.000	275.000
▶ Ordine Publică	200.000	193.000	193.000	193.000	193.000
▶ Invatamant	14.811.000	16.122.000	13.182.000	13.182.000	13.182.000
cheltuieli de personal	7.142.000	7.768.000	5.352.000	5.352.000	5.352.000
bunuri si servicii	743.000	1.029.000	515.000	515.000	515.000
ajutoare sociale in natura - lapte si corn	6.926.000	6.926.000	6.926.000	6.926.000	6.926.000
Transferuri de la bugetul judetului catre bugetele locale pentru		371.000	371.000	371.000	371.000
> invatamant special	7.885.000	8.800.000	5.870.000	5.870.000	5.870.000
cheltuieli de personal	7.142.000	7.768.000	5.352.000	5.352.000	5.352.000
bunuri si servicii	743.000	1.029.000	515.000	515.000	515.000
asistenta sociala in numerar		3.000	3.000	3.000	3.000
asistenta sociala in natura		25.000	15.000	15.000	15.000
» Centrul Scolar pentru Educatie Incluziva Alexand.	3.475.000	3.983.000	3.983.000	3.983.000	3.983.000
cheltuieli de personal	3.160.000	3.560.000	3.560.000	3.560.000	3.560.000
bunuri si servicii	315.000	405.000	405.000	405.000	405.000
asistenta sociala in numerar		3.000	3.000	3.000	3.000
asistenta sociala in natura		15.000	15.000	15.000	15.000
» Scoala Specială Rosiorii de Vede	2.530.000	2.930.000			
cheltuieli de personal	2.212.000	2.416.000			
bunuri si servicii	318.000	514.000			
asistenta sociala in natura		10.000			
» Centrul Jud.de Resurse si Asistență Educationala	1.860.000	1.881.000	1.881.000	1.881.000	1.881.000
cheltuieli de personal	1.750.000	1.771.000	1.771.000	1.771.000	1.771.000
bunuri si servicii	110.000	110.000	110.000	110.000	110.000
» Comisia de orientare scolara	20.000	21.000	21.000	21.000	21.000
cheltuieli de personal	20.000	21.000	21.000	21.000	21.000
▶ Sanatate	350.000	350.000	350.000	350.000	350.000
bunuri si servicii	180.000	180.000	180.000	180.000	180.000
transferuri curente Spitalul TBC	170.000	170.000	170.000	170.000	170.000
▶ Cultură	7.842.000	8.095.000	8.095.000	8.095.000	8.095.000
cheltuieli de personal	450.000	431.000	431.000	431.000	431.000
bunuri si servicii	1.854.000	1.723.000	1.723.000	1.723.000	1.723.000
transferuri intre unitati ale adm publice locale	2.620.000	2.640.000	2.640.000	2.640.000	2.640.000
contributii la salarizarea personalului neclerical	2.918.000	3.301.000	3.301.000	3.301.000	3.301.000
» Biblioteca jud.,Marin Preda,,	604.000	604.000	604.000	604.000	604.000
- ch.personal	450.000	431.000	431.000	431.000	431.000
- bunuri și servicii	154.000	173.000	173.000	173.000	173.000
» Centrul de Conservare si Promovare	1.926.000	1.946.000	1.946.000	1.946.000	1.946.000
transferuri intre unitati ale adm publice locale	1.926.000	1.946.000	1.946.000	1.946.000	1.946.000
» Muzeu	694.000	694.000	694.000	694.000	694.000
transferuri intre unitati ale adm publice locale	694.000	694.000	694.000	694.000	694.000
» Alte servicii cultura	1.700.000	1.550.000	1.550.000	1.550.000	1.550.000
- bunuri și servicii	1.700.000	1.550.000	1.550.000	1.550.000	1.550.000
» Servicii religioase contributii personal neclerical	2.918.000	3.301.000	3.301.000	3.301.000	3.301.000
contributii la salarizarea personalului neclerical	2.918.000	3.301.000	3.301.000	3.301.000	3.301.000

Denumire indicator	Credite bugetare		Angajamente bugetare	Angajamente legale	Plati efectuate
	initiale	definitive			
► Asistentă socială	63.572.000	66.421.000	66.358.990	66.358.990	66.358.990
cheltuieli de personal	14.055.000	14.361.000	14.361.000	14.361.000	14.361.000
bunuri si servicii	6.240.000	7.248.000	7.248.000	7.248.000	7.248.000
asistenta sociala	200.000	200.000	200.000	200.000	200.000
transferuri intre unitati ale adm.publice locale	1.524.000	1.865.000	1.865.000	1.865.000	1.865.000
transferuri ANPH	41.553.000	42.747.000	42.747.000	42.747.000	42.747.000
- plati efectuate in anii precedenti si recup.in anul curent			-62.010	-62.010	-62.010
► Asistenta acordata persoanelor in varsta	1.524.000	1.865.000	1.865.000	1.865.000	1.865.000
► Centrul pentru Persoanele varstnice Cervenia	847.000	1.188.000	1.188.000	1.188.000	1.188.000
transferuri intre unitati ale adm.publice locale	847.000	1.188.000	1.188.000	1.188.000	1.188.000
► Centrul pentru Persoanele varstnice Furculesti	677.000	677.000	677.000	677.000	677.000
transferuri intre unitati ale adm.publice locale	677.000	677.000	677.000	677.000	677.000
► Directia Generala de Asistenta Sociala si Protectia	61.993.000	64.495.000	64.432.990	64.432.990	64.432.990
cheltuieli de personal	14.000.000	14.300.000	14.300.000	14.300.000	14.300.000
bunuri si servicii	6.240.000	7.248.000	7.248.000	7.248.000	7.248.000
asistenta sociala	200.000	200.000	200.000	200.000	200.000
transferuri ANPH	41.553.000	42.747.000	42.747.000	42.747.000	42.747.000
- plati efectuate in anii precedenti si recup.in anul curent			-62.010	-62.010	-62.010
► comisie protecție copil	30.000	37.000	37.000	37.000	37.000
► comisie pers.cu handicap	25.000	24.000	24.000	24.000	24.000
► Servicii	1.070.000	1.070.000	1.070.000	1.070.000	1.070.000
► Serv.Cooperare	140.000	140.000	140.000	140.000	140.000
transferuri intre unitati ale adm.publice locale	140.000	140.000	140.000	140.000	140.000
► Serv.Informatic	250.000	250.000	250.000	250.000	250.000
transferuri intre unitati ale adm.publice locale	250.000	250.000	250.000	250.000	250.000
► S.D.P.P.	680.000	680.000	680.000	680.000	680.000
transferuri intre unitati ale adm.publice locale	680.000	680.000	680.000	680.000	680.000
► Alte acțiuni economice	783.000	14.269.000	14.269.000	14.269.000	14.269.000
- bunuri si servicii	783.000	14.269.000	14.269.000	14.269.000	14.269.000
- plati efectuate in anii precedenti si recup.in anul curent					
► Agricultura	461.000	600.000	600.000	600.000	600.000
Camera agricola	461.000	600.000	600.000	600.000	600.000
► Transporturi	28.095.000	55.017.000	55.017.000	55.017.000	55.017.000
- bunuri si servicii	25.699.000	52.621.000	52.621.000	52.621.000	52.621.000
- rambursare credite	2.396.000	2.396.000	2.396.000	2.396.000	2.396.000
- plati efectuate in anii precedenti si recup.in anul curent					
EXCEDENT :					183.994

PREȘEDINTE,
Adrian Ioan GÂDEA



CONTRAȘEMNEAZĂ,
SECRETAR AL JUDEȚULUI,
jr. Silvia OPRESCU





DIRECȚIA ECONOMICĂ
BUGET - FINANȚE,
DIRECTOR EXECUTIV,

ec. Valentina MELINTEȘCU



DIRECȚIA JURIDICĂ
ȘI ADMINISTRAȚIE PUBLICA LOCALA,
DIRECTOR EXECUTIV,

jr. Paul LUNGOCI


EXECUȚIA ESTIMATĂ
BUGETULUI PROPRIU AL JUDEȚULUI PENTRU SECȚIUNEA DE DEZVOLTARE
LA DATA DE 31 DECEMBRIE 2015

- lei -

Denumire indicator	Prevederi bugetare		Drepturi constatate		Încasări realizate
	initiale	definitive	Total, din care	din anul curent	
► Venituri din valorificarea unor bunuri			1.310	1.310	1.310
► Transferuri voluntare	26.717.000	25.177.000	25.177.000	25.177.000	25.177.000
-Varsaminte din sectiunea de functionare	26.717.000	25.177.000	25.177.000	25.177.000	25.177.000
► Sume din excendentul anului 2014			3.743.000	3.743.000	3.743.000
► Sume primite in cadrul mecanismului decontarii cererilor de plata					
Sume primite în cadrul mecanismului decontării cererilor de plata OG nr.27/2013					
► Subvenții de la bugetul de stat	16.669.000	44.914.000	44.914.000	44.914.000	44.914.000
Subvenții de la bugetul de stat catre bugetele locale pentru finantarea aparaturii medicale si echipamentelor de comunicatii in urgenta in sanatate 42.16.01		1.260.000	1.260.000	1.260.000	1.260.000
Subvenții din veniturile proprii ale Ministerului Sanatatii catre bugetele locale pentru finantarea altor investitii in sanatate 42.18.03		3.000.000	3.000.000	3.000.000	3.000.000
- subvenții de la bugetul de stat catre bugetele locale necesare sustinerii derularii proiectelor finantate din FEN postaderare 42.02.20 (OG27)	16.669.000	16.669.000	16.669.000	16.669.000	16.669.000
-corectii financiare					
- subvenții pentru finantarea Programului National de Dezvoltare Locala 42.02.65		23.985.000	23.985.000	23.985.000	23.985.000
► Subvenții de la alte Administratii					
-subvenții din veniturile proprii ale Ministerului Sănătății către bugetele locale pentru finanțarea investițiilor în sănătate					
-subvenții pentru finantarea subprogramului infrastructura la nivel judetean					
► Sume primite U.E.	53.514.000	53.514.000	53.514.000	53.514.000	53.514.000
► Fondul European de Dezvoltare Regionala (FEDR)	53.514.000	53.514.000	53.514.000	53.514.000	53.514.000
- sume primite in contul platilor efectuate in anul curent	53.414.000	53.414.000	53.414.000	53.414.000	53.414.000
- sume primite in contul platilor efectuate in anii anteriori	100.000	100.000	100.000	100.000	100.000
- prefinantare					
TOTAL VENITURI :	96.900.000	123.605.000	127.349.310	127.349.310	127.349.310
Denumire indicator	Credite bugetare		Angajamente bugetare	Angajamente legale	Plati efectuate
	initiale	trimestriale			
TOTAL CHELTUIELI :	100.643.000	127.348.000	127.313.100	127.313.100	127.313.100
>proiecte cu finantare din fonduri externe	71.497.000	71.647.000	71.647.000	71.647.000	71.647.000
>cheltuieli de capital	25.441.000	46.742.000	46.742.000	46.742.000	46.742.000
>rambursare credite	1.688.000	1.688.000	1.688.000	1.688.000	1.688.000
>transferuri pentru finantarea investitiilor în spitale	2.017.000	7.271.000	7.271.000	7.271.000	7.271.000
>plati efectuate in anii precedenti si recup. in anul curent			-34.900	-34.900	-34.900

Denumire indicator	Credite bugetare		Angajamente bugetare	Angajamente legale	Plati efectuate
	initiale	trimestriale			
► Autorități executive		120.000	120.000	120.000	120.000
active nefinanciare		120.000	120.000	120.000	120.000
► Apărare (C.Militar)		70.000	70.000	70.000	70.000
active nefinanciare		70.000	70.000	70.000	70.000
► Ordine Publică		7.000	7.000	7.000	7.000
active nefinanciare		7.000	7.000	7.000	7.000
► Învățământ special	164.000	209.000	59.000	59.000	59.000
active nefinanciare	19.000	44.000	44.000	44.000	44.000
active nefinanciare Scoala Rosiori	130.000				
- proiecte cu finantare din FEDER - Centrul Judetean de R		150.000	150.000	150.000	150.000
active nefinanciare Centru Judetean de Resurse si Asiste	15.000	15.000	15.000	15.000	15.000
► Sănătate	2.017.000	7.271.000	7.271.000	7.271.000	7.271.000
transferuri pentru finantarea investitiilor la Spitalul Judetean de Urgenta Alexandria	2.017.000	4.221.000	4.221.000	4.221.000	4.221.000
transferuri pentru finantarea investitiilor la Spitalul de Pneumoftiziologie Rosiori de Vede		3.050.000	3.050.000	3.050.000	3.050.000
► Cultură	256.000	256.000	256.000	256.000	256.000
alte transferuri de capital Biblioteca Judeteana	6.000	6.000	6.000	6.000	6.000
alte transferuri de capital Muzeu	250.000	250.000	250.000	250.000	250.000
► Asigurări și Asistență socială	100.000	100.000	100.000	100.000	100.000
» Direcția Generală de Asistența Socială și Protecția Copilului					
active nefinanciare	100.000	100.000	100.000	100.000	100.000
70.02 SERVICII SI DEZVOLTARE PUBLICA					
• Alte cheltuieli in domeniul locuintelor					
► Actiuni generale economice, comerciale si de munca	83.566.000	82.931.000	82.931.000	82.931.000	82.931.000
- proiecte cu finantare din fonduri externe nerambursabile	71.497.000	71.497.000	71.497.000	71.497.000	71.497.000
- active nefinanciare	10.381.000	9.746.000	9.746.000	9.746.000	9.746.000
- rambursare credite	1.688.000	1.688.000	1.688.000	1.688.000	1.688.000
► Agricultură	80.000	80.000	80.000	80.000	80.000
- active nefinanciare	80.000	80.000	80.000	80.000	80.000
- plati efectuate in anii precedenti si recup.in anul curent			-34.900	-34.900	-34.900
► Transporturi	14.460.000	36.304.000	36.304.000	36.304.000	36.304.000
- active nefinanciare	14.460.000	36.304.000	36.304.000	36.304.000	36.304.000
EXCEDENT :	3.743.000,00	3.743.000,00			36.210

PREȘEDINTE,
Adrian Ionuț GÂDEA



CONTRASEMNEAZĂ,
SECRETAR AL JUDEȚULUI,

Jr. Silvia Opreșcu



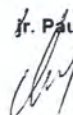
DIRECȚIA ECONOMICĂ
BUGET - FINANȚE,
DIRECTOR EXECUTIV,

ec. Valentina MELINTESCU



DIRECȚIA JURIDICĂ
ȘI ADMINISTRAȚIE PUBLICA LOCALA,
DIRECTOR EXECUTIV,

Jr. Păul LUNGOCI



SE CONFIRMĂ AUTENTICITATEA
PREZENTEI COPILII ACTUL ORIGINAL
Secretar al Județului
Jr. Silvia OPREȘCU

