

ROMÂNIA

CONSILIUL JUDEȚEAN TELEORMAN

HOTĂRÂRE

privind : aprobarea execuției bugetului propriu al județului pentru secțiunile de funcționare și dezvoltare, la 30 septembrie 2015

Consiliul Județean Teleorman, întrunit în ședință ordinară, conform prevederilor art.94 alin.(1) din Legea administrației publice locale nr.215/2001, republicată, cu modificările și completările ulterioare,

Având în vedere :

- raportul nr. 13475 din 15 octombrie 2015 al Președintelui Consiliului Județean Teleorman;

- raportul de specialitate nr. 13476 din 15 octombrie 2015 al Direcției economice, buget-finante, privind necesitatea aprobării execuției bugetului propriu al județului pentru secțiunile de funcționare și dezvoltare, la 30 septembrie 2015;

- Hotărârea Consiliului Județean Teleorman nr. 33 din 12 februarie 2015 privind aprobarea bugetului propriu al județului pe anul 2015 și estimările pentru anii 2016-2018;

- rapoartele de avizare ale comisiilor de specialitate pe principalele domenii de activitate ale Consiliului Județean;

- prevederile art.49 alin.(12) din Legea nr.273/2006 privind finanțele publice locale, cu modificările și completările ulterioare;

- prevederile Ordinului Ministerului Finanțelor Publice nr. 465/2015 pentru aprobarea Normelor metodologice privind întocmirea și depunerea situațiilor financiare trimestriale ale instituțiilor publice, precum și a unor raportări financiare lunare în anul 2015;

- prevederile art. 22 alin.(1) lit. „c” și „f” și alin.(4) lit. „b” și ale art.61 alin.(1) lit. „b” și „f”, alin.(3) lit. „a” din Regulamentul de organizare și funcționare al Consiliului Județean Teleorman, aprobat prin Hotărârea nr.49 din 27 martie 2014;

- prevederile art.91 alin.(1) lit. „b”, alin.(3) lit. „a” și ale art 104 alin.(1) lit. „c” și alin.(4) lit. „b” din Legea nr.215/2001, republicată, cu modificările și completările ulterioare;

În temeiul dispozițiilor art. 97 din Legea administrației publice locale nr.215/2001, republicată, cu modificările și completările ulterioare,

HOTĂRĂȘTE :


Art.1. - Se aprobă contul de execuție al „Secțiunii de funcționare a bugetului propriu al județului” la 30 septembrie 2015, conform anexei nr.1.

Art.2. - Se aprobă contul de execuție al „Secțiunii de dezvoltare a bugetului propriu al județului” la 30 septembrie 2015, conform anexei nr.2.

Art.3. - Anexele nr.1 și 2 fac parte integrantă din prezenta hotărâre.

Art.4. - Președintele Consiliului Județean Teleorman, prin Direcția economică buget-finanțe, asigură punerea în aplicare a prevederilor prezentei hotărâri.

Art.5. - Secretarul județului, prin Compartimentul Cancelarie, va comunica actul administrativ instituțiilor interesate, în termenul prevăzut de lege.



CONTRASEMNEAZĂ,

Secretar al județului,

Jr. Silvia OPRESCU

**DIRECȚIA ECONOMICĂ
BUGET-FINANȚE,**

DIRECTOR EXECUTIV,

ec. Valentina MELINTESCU

**DIRECȚIA JURIDICĂ ȘI
ADMINISTRAȚIE PUBLICĂ LOCALĂ,**

DIRECTOR EXECUTIV ,

Jr. Mirtis Mihaela CRISTESCU

SE CONFIRMĂ AUFENTICITATEA
PREZENTEI COPII CU ACTUL ORIGINAL
Secretar al Județului TELEORMAN
Jr. SILVIA OPRESCU

Alexandria,
Nr. 152 din 29 octombrie 2015

EXECUȚIA
BUGETULUI PROPRIU AL JUDEȚULUI PENTRU SECȚIUNEA DE FUNCȚIONARE
LA DATA DE 30 SEPTEMBRIE 2015


- lei -

| Denumire indicator | Prevederi bugetare | | Drepturi constatate | | Încasări realizate |
|--|--------------------|--------------------|---------------------|--------------------|--------------------|
| | initiale | definitive | Total, din care | din anul curent | |
| ► Venituri proprii | 3.352.000 | 3.468.000 | 2.286.078 | 2.286.078 | 2.286.078 |
| Taxe pe utilizarea bunurilor, autorizarea utilizării bunurilor sau pe desfasurarea de activitatii | 570.000 | 570.000 | 212.590 | 212.590 | 212.590 |
| Impozit pe mijloacele de transport | 380.000 | 380.000 | 212.590 | 212.590 | 212.590 |
| Taxe si tarife pentru eliberarea de licente si autorizatii de functionare | 190.000 | 190.000 | | | |
| Venituri din proprietate | 2.782.000 | 2.898.000 | 2.073.488 | 2.073.488 | 2.073.488 |
| Venituri din concesiuni si inchirieri | 1.100.000 | 1.100.000 | 1.409.910 | 1.409.910 | 1.409.910 |
| Alte venituri din prestari servicii | 240.000 | 240.000 | 147.012 | 147.012 | 147.012 |
| Venituri din amenzii, penalitatii si confiscari | 130.000 | 130.000 | 13.879 | 13.879 | 13.879 |
| Alte venituri | 1.312.000 | 1.428.000 | 502.687 | 502.687 | 502.687 |
| 0402 COTE DIN IMPOZITUL PE VENIT | 36.781.000 | 36.781.000 | 29.503.068 | 29.503.068 | 29.503.068 |
| ► Cote defalcate din impozitul pe venit | 20.340.000 | 20.340.000 | 16.402.105 | 16.402.105 | 16.402.105 |
| ► 27% din 18,5 % cote din impozitul pe venit pentru echilibrarea bugetelor locale | 16.441.000 | 16.441.000 | 13.100.964 | 13.100.964 | 13.100.964 |
| SUME DEFALCATE DIN TVA | 72.310.000 | 93.636.000 | 54.783.000 | 54.783.000 | 54.783.000 |
| ► Sume defalcate din taxa pe valoarea adăugată pentru finanțarea cheltuielilor descentralizate la nivelul județelor | 30.841.000 | 31.224.000 | 23.783.000 | 23.783.000 | 23.783.000 |
| > sistem protecție copil si handicap | 13.119.000 | 13.119.000 | 11.544.000 | 11.544.000 | 11.544.000 |
| > invatamant special | 7.103.000 | 7.103.000 | 4.595.000 | 4.595.000 | 4.595.000 |
| > invatamant prescolar si primar | 6.926.000 | 6.926.000 | 4.483.000 | 4.483.000 | 4.483.000 |
| > contributi personal neclerical | 2.918.000 | 3.301.000 | 2.573.000 | 2.573.000 | 2.573.000 |
| > Serviciul Public Comunitar de Evidenta a Persoanelor | 775.000 | 775.000 | 588.000 | 588.000 | 588.000 |
| ► Sume defalcate din taxa pe valoarea adăugată pentru drumurile județene | | 7.457.000 | | | |
| ► Sume defalcate din taxa pe valoarea adăugată pentru echilibrarea bugetelor locale | 41.469.000 | 54.955.000 | 31.000.000 | 31.000.000 | 31.000.000 |
| ► Sume din excendentul anului 2014 | | | | | |
| Alte operațiuni financiare | | | -2.200.000 | -2.200.000 | -2.200.000 |
| Finantare Scoala Rosiori | | | -2.200.000 | -2.200.000 | -2.200.000 |
| ► Transferuri voluntare | -26.717.000 | -27.989.000 | -10.530.000 | -10.530.000 | -10.530.000 |
| -Varsaminte din secțiunea de funcționare pentru finanțarea secțiuni de dezvoltare | -26.717.000 | -27.989.000 | -10.530.000 | -10.530.000 | -10.530.000 |
| ► Donatii si sponsorizari | | | | | |
| ► Subvenții de la bugetul de stat | 43.284.000 | 43.423.000 | 33.143.634 | 33.143.634 | 33.143.634 |
| - pentru finanțarea drepturilor acordate persoanelor cu handicap | 41.553.000 | 41.553.000 | 31.526.256 | 31.526.256 | 31.526.256 |
| -subvenții de la bugetul de stat pentru finanțarea sănătății | | | | | |
| - sume primite de administratiile locale în cadrul programelor FEAGA implementate de APIA | | | | | |
| - subvenții de la bugetul de stat pentru finanțarea camerelor agricole | 461.000 | 600.000 | 425.000 | 425.000 | 425.000 |
| - subvenții primite de la bugetul de stat pentru finanțarea unor programe de interes national (camine batrani) | 1.270.000 | 1.270.000 | 1.074.889 | 1.074.889 | 1.074.889 |
| - subvenții de la Administratia Fond pt.Mediu | | | 117.489 | 117.489 | 117.489 |
| TOTAL VENITURI : | 129.010.000 | 149.319.000 | 106.985.780 | 106.985.780 | 106.985.780 |


| Denumire indicator | Credite bugetare | | Angajamente bugetare | Angajamente legale | Plati efectuate |
|--|--------------------|--------------------|----------------------|--------------------|--------------------|
| | initiale | definitive | | | |
| TOTAL CHELTUIELI : | 131.897.000 | 152.206.000 | 100.434.508 | 100.434.508 | 100.434.508 |
| >cheltuieli de personal | 27.447.000 | 27.447.000 | 17.521.434 | 17.521.434 | 17.521.434 |
| >bunuri si servicii | 39.387.000 | 58.830.000 | 35.987.057 | 35.987.057 | 35.987.057 |
| >dobanzi | 2.452.000 | 2.452.000 | 591.700 | 591.700 | 591.700 |
| >fond de rezerva | 1.000.000 | 957.000 | | | |
| >subventii catre institutii subordonate | 4.465.000 | 4.465.000 | 3.430.000 | 3.430.000 | 3.430.000 |
| >transferuri intre unitati ale adm.publice locale | 44.706.000 | 45.229.000 | 33.907.074 | 33.907.074 | 33.907.074 |
| >asistenta sociala | 200.000 | 203.000 | 123.829 | 123.829 | 123.829 |
| >ajutoare sociale in natura | 6.926.000 | 6.926.000 | 4.954.928 | 4.954.928 | 4.954.928 |
| >alte cheltuieli | 2.918.000 | 3.301.000 | 2.187.729 | 2.187.729 | 2.187.729 |
| >rambursare credite | 2.396.000 | 2.396.000 | 1.796.364 | 1.796.364 | 1.796.364 |
| >plati efectuate in anii precedenti si recup. in anul curent | | | -65.606 | -65.606 | -65.606 |
| ▶ Autoritati publice | 7.800.000 | 7.500.000 | 4.412.177 | 4.412.177 | 4.412.177 |
| - ch.personal | 5.800.000 | 5.500.000 | 3.748.679 | 3.748.679 | 3.748.679 |
| - bunuri si servicii | 2.000.000 | 2.000.000 | 673.083 | 673.083 | 673.083 |
| - plati efectuate in anii precedenti si recup.in anul curent | | | -9.584 | -9.584 | -9.584 |
| ▶ Alte servicii publice gen. | 3.792.000 | 3.749.000 | 1.988.119 | 1.988.119 | 1.988.119 |
| » Fond de rezervă | 1.000.000 | 957.000 | | | |
| » Serviciul Public Comunitar de Evidenta a Persoanelor | 775.000 | 775.000 | 588.000 | 588.000 | 588.000 |
| - transferuri intre unitati ale adm.publice locale | 775.000 | 775.000 | 588.000 | 588.000 | 588.000 |
| » Alte serv.publice gen. | 2.017.000 | 2.017.000 | 1.400.119 | 1.400.119 | 1.400.119 |
| - ch.personal | | | | | |
| - bunuri si servicii (cotizații) | 1.448.000 | 1.448.000 | 975.496 | 975.496 | 975.496 |
| - transferuri curente (C.M.A) | 144.000 | 144.000 | 106.623 | 106.623 | 106.623 |
| - transferuri curente Centrul rezidential pt.persoane varstice Talpa | 425.000 | 425.000 | 318.000 | 318.000 | 318.000 |
| Alte transferuri | | | | | |
| ▶ Dobândă | 2.452.000 | 2.452.000 | 591.700 | 591.700 | 591.700 |
| ▶ Transferuri centre de zi | 429.000 | 472.000 | 352.000 | 352.000 | 352.000 |
| ▶ Apărare (C.Militar) | 240.000 | 275.000 | 183.846 | 183.846 | 183.846 |
| ▶ Ordine Publică | 200.000 | 193.000 | 127.499 | 127.499 | 127.499 |
| ▶ Invatamant | 14.811.000 | 14.990.000 | 8.716.578 | 8.716.578 | 8.716.578 |
| cheltuieli de personal | 7.142.000 | 7.142.000 | 3.493.449 | 3.493.449 | 3.493.449 |
| bunuri si servicii | 743.000 | 919.000 | 265.893 | 265.893 | 265.893 |
| ajutoare sociale in natura | 6.926.000 | 6.926.000 | 4.954.928 | 4.954.928 | 4.954.928 |
| > invatamant special | 7.885.000 | 8.064.000 | 3.761.651 | 3.761.651 | 3.761.651 |
| cheltuieli de personal | 7.142.000 | 7.142.000 | 3.493.449 | 3.493.449 | 3.493.449 |
| bunuri si servicii | 743.000 | 919.000 | 265.893 | 265.893 | 265.893 |
| asistenta sociala | | 3.000 | 2.309 | 2.309 | 2.309 |
| » Centrul Scolar pentru Educatie Incluziva Alexand. | 3.475.000 | 3.524.000 | 2.525.880 | 2.525.880 | 2.525.880 |
| cheltuieli de personal | 3.160.000 | 3.160.000 | 2.287.212 | 2.287.212 | 2.287.212 |
| bunuri si servicii | 315.000 | 361.000 | 236.359 | 236.359 | 236.359 |
| asistenta sociala | | 3.000 | 2.309 | 2.309 | 2.309 |
| » Scoala Specială Rosiorii de Vede | 2.530.000 | 2.660.000 | | | |
| cheltuieli de personal | 2.212.000 | 2.212.000 | | | |
| bunuri si servicii | 318.000 | 448.000 | | | |
| » Centrul Jud.de Resurse si Asistență Educationala | 1.860.000 | 1.860.000 | 1.222.335 | 1.222.335 | 1.222.335 |
| cheltuieli de personal | 1.750.000 | 1.750.000 | 1.192.801 | 1.192.801 | 1.192.801 |
| bunuri si servicii | 110.000 | 110.000 | 29.534 | 29.534 | 29.534 |
| » Comisia de orientare scolara | 20.000 | 20.000 | 13.436 | 13.436 | 13.436 |
| cheltuieli de personal | 20.000 | 20.000 | 13.436 | 13.436 | 13.436 |
| ▶ Sanatate | 350.000 | 350.000 | 236.941 | 236.941 | 236.941 |
| bunuri si servicii | 180.000 | 180.000 | 121.234 | 121.234 | 121.234 |
| - plati efectuate in anii precedenti si recuperate in anul curent | | | | | |
| transferuri curente Spitalul Alexandria | | | | | |
| transferuri curente Spitalul TBC | 170.000 | 170.000 | 115.707 | 115.707 | 115.707 |
| ▶ Cultură | 7.842.000 | 8.225.000 | 5.582.994 | 5.582.994 | 5.582.994 |
| cheltuieli de personal | 450.000 | 450.000 | 311.135 | 311.135 | 311.135 |
| bunuri si servicii | 1.854.000 | 1.854.000 | 1.087.130 | 1.087.130 | 1.087.130 |
| transferuri intre unitati ale adm.publice locale | 2.620.000 | 2.620.000 | 1.997.000 | 1.997.000 | 1.997.000 |
| contributii la salarizarea personalului neclerical | 2.918.000 | 3.301.000 | 2.187.729 | 2.187.729 | 2.187.729 |
| » Biblioteca jud.,,Marin Preda,, | 604.000 | 604.000 | 419.022 | 419.022 | 419.022 |
| - ch.personal | 450.000 | 450.000 | 311.135 | 311.135 | 311.135 |
| - bunuri si servicii | 154.000 | 154.000 | 107.887 | 107.887 | 107.887 |
| » Centrul de Conservare si Promovare | 1.926.000 | 1.926.000 | 1.476.000 | 1.476.000 | 1.476.000 |
| transferuri intre unitati ale adm.publice locale | 1.926.000 | 1.926.000 | 1.476.000 | 1.476.000 | 1.476.000 |
| » Muzeu | 694.000 | 694.000 | 521.000 | 521.000 | 521.000 |
| transferuri intre unitati ale adm.publice locale | 694.000 | 694.000 | 521.000 | 521.000 | 521.000 |
| » Alte servicii cultura | 1.700.000 | 1.700.000 | 979.243 | 979.243 | 979.243 |
| - bunuri si servicii | 1.700.000 | 1.700.000 | 979.243 | 979.243 | 979.243 |
| » Servicii religioase contributii personal neclerical | 2.918.000 | 3.301.000 | 2.187.729 | 2.187.729 | 2.187.729 |
| contributii la salarizarea personalului neclerical | 2.918.000 | 3.301.000 | 2.187.729 | 2.187.729 | 2.187.729 |

| Denumire indicator | Credite bugetare | | Angajamente bugetare | Angajamente legale | Plati efectuate |
|--|-------------------|-------------------|----------------------|--------------------|-------------------|
| | initiale | definitive | | | |
| ► Asistență socială | 63.572.000 | 64.213.000 | 45.717.605 | 45.717.605 | 45.717.605 |
| cheltuieli de personal | 14.055.000 | 14.355.000 | 9.968.171 | 9.968.171 | 9.968.171 |
| bunuri si servicii | 6.240.000 | 6.240.000 | 3.094.192 | 3.094.192 | 3.094.192 |
| asistenta sociala | 200.000 | 200.000 | 121.520 | 121.520 | 121.520 |
| transferuri intre unitati ale adm.publice locale | 1.524.000 | 1.865.000 | 1.074.892 | 1.074.892 | 1.074.892 |
| transferuri ANPH | 41.553.000 | 41.553.000 | 31.514.852 | 31.514.852 | 31.514.852 |
| - plati efectuate in anii precedenti si recup.in anul curent | | | -56.022 | -56.022 | -56.022 |
| » Asistenta acordata persoanelor in varsta | 1.524.000 | 1.865.000 | 1.074.892 | 1.074.892 | 1.074.892 |
| » Centrul pentru Persoanele varstnice Cervenia | 847.000 | 1.188.000 | 585.542 | 585.542 | 585.542 |
| transferuri intre unitati ale adm.publice locale | 847.000 | 1.188.000 | 585.542 | 585.542 | 585.542 |
| » Centrul pentru Persoanele varstnice Furculesti | 677.000 | 677.000 | 489.350 | 489.350 | 489.350 |
| transferuri intre unitati ale adm.publice locale | 677.000 | 677.000 | 489.350 | 489.350 | 489.350 |
| » Directia Generala de Asistenta Sociala si Protectia | 61.993.000 | 62.293.000 | 44.603.502 | 44.603.502 | 44.603.502 |
| cheltuieli de personal | 14.000.000 | 14.300.000 | 9.928.960 | 9.928.960 | 9.928.960 |
| bunuri si servicii | 6.240.000 | 6.240.000 | 3.094.192 | 3.094.192 | 3.094.192 |
| asistenta sociala | 200.000 | 200.000 | 121.520 | 121.520 | 121.520 |
| transferuri ANPH | 41.553.000 | 41.553.000 | 31.514.852 | 31.514.852 | 31.514.852 |
| - plati efectuate in anii precedenti si recup.in anul curent | | | -56.022 | -56.022 | -56.022 |
| » comisie protectie copil | 30.000 | 30.000 | 22.874 | 22.874 | 22.874 |
| » comisie pers.cu handicap | 25.000 | 25.000 | 16.337 | 16.337 | 16.337 |
| ► Servicii | 1.070.000 | 1.070.000 | 845.000 | 845.000 | 845.000 |
| » Serv.Cooperare | 140.000 | 140.000 | 110.000 | 110.000 | 110.000 |
| transferuri intre unitati ale adm.publice locale | 140.000 | 140.000 | 110.000 | 110.000 | 110.000 |
| » Serv.Informatic | 250.000 | 250.000 | 225.000 | 225.000 | 225.000 |
| transferuri intre unitati ale adm.publice locale | 250.000 | 250.000 | 225.000 | 225.000 | 225.000 |
| » S.D.P.P. | 680.000 | 680.000 | 510.000 | 510.000 | 510.000 |
| transferuri intre unitati ale adm.publice locale | 680.000 | 680.000 | 510.000 | 510.000 | 510.000 |
| ► Alte actiuni economice | 783.000 | 14.269.000 | 13.888.318 | 13.888.318 | 13.888.318 |
| - bunuri si servicii | 783.000 | 14.269.000 | 13.888.318 | 13.888.318 | 13.888.318 |
| - plati efectuate in anii precedenti si recup.in anul curent | | | | | |
| ► Agricultură | 461.000 | 600.000 | 425.000 | 425.000 | 425.000 |
| Camera agricola | 461.000 | 600.000 | 425.000 | 425.000 | 425.000 |
| ► Transporturi | 28.095.000 | 33.848.000 | 17.366.728 | 17.366.728 | 17.366.728 |
| - bunuri si servicii | 25.699.000 | 31.452.000 | 15.570.365 | 15.570.365 | 15.570.365 |
| - rambursare credite | 2.396.000 | 2.396.000 | 1.796.364 | 1.796.364 | 1.796.364 |
| - plati efectuate in anii precedenti si recup.in anul curent | | | | | |
| EXCEDENT : | | | | | 6.551.272 |

PREȘEDINTE,
Adrian Iopuț GÂDEA



CONTRASEMNEAZĂ,
SECRETAR AL JUDEȚULUI,
Jr. Silvia OPRESCU




DIRECȚIA ECONOMICĂ
BUGET - FINANȚE,
DIRECTOR EXECUTIV,

ec. Valentina MELINTEȘCU

DIRECȚIA JURIDICĂ
ȘI ADMINISTRAȚIE PUBLICĂ LOCALĂ,
DIRECTOR EXECUTIV,

Jr. Mirtis Mihaela CRISTEȘCU

SE CONFIRMĂ AUTENTICITATEA
PREZENTEI COPII CU ACTUL ORIGINAL
Secretar al Județului
Jr. SILVIA OPRESCU




EXECUȚIA
BUGETULUI PROPRIU AL JUDEȚULUI PENTRU SECȚIUNEA DE DEZVOLTARE
LA DATA DE 30 SEPTEMBRIE 2015

- lei -

| Denumire indicator | Prevederi bugetare | | Drepturi constatate | | Încasări realizate |
|--|--------------------|--------------------|----------------------|--------------------|--------------------|
| | initiale | definitive | Total, din care | din anul curent | |
| | | | 953 | 953 | 953 |
| ► Venituri din valorificarea unor bunuri | | | | | |
| ► Transferuri voluntare | 26.717.000 | 27.989.000 | 10.530.000 | 10.530.000 | 10.530.000 |
| -Varsaminte din sectiunea de functionare | 26.717.000 | 27.989.000 | 10.530.000 | 10.530.000 | 10.530.000 |
| ► Sume din excedentul anului 2014 | | | | | |
| ► Sume primite în cadrul mecanismului decontării cererilor de plata | | | | | |
| Sume primite în cadrul mecanismului decontării cererilor de plata OG nr.27/2013 | | | | | |
| ► Subvenții de la bugetul de stat | 16.669.000 | 41.855.000 | 12.564.642 | 12.564.642 | 12.564.642 |
| Subvenții de la bugetul de stat catre bugetele locale pentru finantarea aparaturii medicale si echipamentelor de comunicatii in urgenta in sanatate 42.16.01 | | 1.260.000 | 1.067.000 | 1.067.000 | 1.067.000 |
| Subvenții din veniturile proprii ale Ministerului Sanatatii catre bugetele locale pentru finantarea altor investitii in sanatate 42.18.03 | | 3.000.000 | 155.000 | 155.000 | 155.000 |
| - subvenții de la bugetul de stat catre bugetele locale necesare sustinerii derularii proiectelor finantate din FEN postaderare 42.02.20 (OG27) | 16.669.000 | 16.669.000 | 4.423.752 | 4.423.752 | 4.423.752 |
| -corectii financiare | | | | | |
| - subvenții pentru finantarea Programului National de Dezvoltare Locala 42.02.65 | | 20.926.000 | 6.918.890 | 6.918.890 | 6.918.890 |
| ► Subvenții de la alte Administratii | | | | | |
| -subvenții din veniturile proprii ale Ministerului Sănătății către bugetele locale pentru finanțarea investițiilor în sănătate | | | | | |
| -subvenții pentru finantarea subprogramului infrastructura la nivel judetean | | | | | |
| ► Sume primite U.E. | 53.514.000 | 53.514.000 | 10.310.656 | 10.310.656 | 10.310.656 |
| ► Fondul European de Dezvoltare Regionala (FEDR) | 53.514.000 | 53.514.000 | 10.310.656 | 10.310.656 | 10.310.656 |
| - sume primite in contul platilor efectuate in anul curent | 53.414.000 | 53.414.000 | 10.284.456 | 10.284.456 | 10.284.456 |
| - sume primite in contul platilor efectuate in anii anteriori | 100.000 | 100.000 | 26.200 | 26.200 | 26.200 |
| - prefinantare | | | | | |
| TOTAL VENITURI : | 96.900.000 | 123.358.000 | 33.406.251 | 33.406.251 | 33.406.251 |
| Denumire indicator | Credite bugetare | | Angajamente bugetare | Angajamente legale | Plati efectuate |
| | initiale | trimestriale | | | |
| TOTAL CHELTUIELI : | 100.643.000 | 127.101.000 | 33.215.500 | 33.215.500 | 33.215.500 |
| >proiecte cu finantare din fonduri externe | 71.497.000 | 71.497.000 | 16.671.560 | 16.671.560 | 16.671.560 |
| >cheltuieli de capital | 25.441.000 | 46.645.000 | 13.982.486 | 13.982.486 | 13.982.486 |
| >rambursare credite | 1.688.000 | 1.688.000 | 1.012.380 | 1.012.380 | 1.012.380 |
| >transferuri pentru finantarea investitiilor în spitale | 2.017.000 | 7.271.000 | 1.549.075 | 1.549.075 | 1.549.075 |
| >plati efectuate in anii precedenti si recup. in anul | | | | | |


| Denumire indicator | Credite bugetare | | Angajamente bugetare | Angajamente legale | Plati efectuate |
|---|---------------------|---------------------|----------------------|--------------------|-------------------|
| | initiale | trimestriale | | | |
| ► Autorități executive | | 90.000 | | | |
| active nefinanciare | | 90.000 | | | |
| ► Apărare (C.Militar) | | 70.000 | 50.851 | 50.851 | 50.851 |
| active nefinanciare | | 70.000 | 50.851 | 50.851 | 50.851 |
| ► Ordine Publică | | 7.000 | 7.000 | 7.000 | 7.000 |
| active nefinanciare | | 7.000 | 7.000 | 7.000 | 7.000 |
| ► Învățământ special | 164.000 | 59.000 | 41.000 | 41.000 | 41.000 |
| active nefinanciare | 19.000 | 44.000 | 41.000 | 41.000 | 41.000 |
| active nefinanciare Scoala Rosiori | 130.000 | | | | |
| active nefinanciare Centru Judetean de Resurse si | 15.000 | 15.000 | | | |
| ► Sănătate | 2.017.000 | 7.271.000 | 1.549.075 | 1.549.075 | 1.549.075 |
| transferuri pentru finantarea investitiilor la Spitalul Judetean de Urgenta Alexandria | 2.017.000 | 4.221.000 | 1.394.075 | 1.394.075 | 1.394.075 |
| transferuri pentru finantarea investitiilor la Spitalul de Pneumoftiziologie Rosiorii de Vede | | 3.050.000 | 155.000 | 155.000 | 155.000 |
| ► Cultură | 256.000 | 256.000 | 155.952 | 155.952 | 155.952 |
| alte transferuri de capital Biblioteca Judeteana | 6.000 | 6.000 | 5.952 | 5.952 | 5.952 |
| alte transferuri de capital Muzeu | 250.000 | 250.000 | 150.000 | 150.000 | 150.000 |
| ► Asigurări și Asistență socială | 100.000 | 100.000 | | | |
| » Directia Generala de Asistenta Sociala si Protectia Copilului | 100.000 | 100.000 | | | |
| active nefinanciare | 100.000 | 100.000 | | | |
| 70.02 SERVICII SI DEZVOLTARE PUBLICA | | | | | |
| • Alte cheltuieli in domeniul locuintelor | | | | | |
| ► Actiuni generale economice, comerciale si de munca | 83.566.000 | 82.931.000 | 18.152.748 | 18.152.748 | 18.152.748 |
| - proiecte cu finantare din fonduri externe | 71.497.000 | 71.497.000 | 16.671.560 | 16.671.560 | 16.671.560 |
| - active nefinanciare | 10.381.000 | 9.746.000 | 468.809 | 468.809 | 468.809 |
| - rambursare credite | 1.688.000 | 1.688.000 | 1.012.380 | 1.012.380 | 1.012.380 |
| ► Agricultura | 80.000 | 80.000 | 29.958 | 29.958 | 29.958 |
| - active nefinanciare | 80.000 | 80.000 | 29.958 | 29.958 | 29.958 |
| ► Transporturi | 14.460.000 | 36.237.000 | 13.228.916 | 13.228.916 | 13.228.916 |
| - active nefinanciare | 14.460.000 | 36.237.000 | 13.228.916 | 13.228.916 | 13.228.916 |
| EXCEDENT : | 3.743.000,00 | 3.743.000,00 | | | 190.751 |

PREȘEDINTE,
Adrian Ionuț GÂDEA



CONTRASEMNEAZĂ,
SECRETAR AL JUDEȚULUI

jr. Silvia Oprescu



DIRECȚIA ECONOMICĂ
BUGET - FINANȚE,
DIRECTOR EXECUTIV,

ec. Valentina MELINTEȘCU



DIRECȚIA JURIDICĂ
ȘI ADMINISTRAȚIE PUBLICA LOCALA,
DIRECTOR EXECUTIV,

jr. Mirtis Mihaela CRISTESCU



SE CONFIRMĂ AUTENTICITATEA
PREZENTEI COPII CU ACTUL ORIGINAL
Secretar al Județului TELEORMAN
JR. SILVIA OPREȘCU

