

CONSILIUL JUDEȚEAN TELEORMAN

HOTĂRÂRE

privind : rectificarea bugetului propriu al județului Teleorman pe anul 2015

Consiliul Județean Teleorman, întrunit în ședință ordinară, conform prevederilor art. 94 alin.(1) din Legea administrației publice locale nr.215/2001, republicată, cu modificările și completările ulterioare,

Având în vedere :

- raportul nr.12185 din 16 septembrie 2015 al președintelui Consiliului Județean Teleorman ;
- raportul comun de specialitate nr.12186 din 16 septembrie 2015 al Direcției economice, buget-finante, Direcției managementul proiectelor cu finanțare internațională, Direcției dezvoltare locală și Direcției coordonare instituții subordonate, privind necesitatea rectificării bugetului propriu al județului Teleorman pe anul 2015 ;
- adresa nr.3857/01.09.2015 transmisă de Direcția de Sănătate Publică a Județului Teleorman ;
- adresa nr.12160/16.09.2015 transmisă de Direcția coordonare instituții subordonate ;
- referatul nr.12176 din 16 septembrie 2015 al Direcției Dezvoltare Locală ;
- rapoartele de avizare ale comisiilor de specialitate pe principalele domenii de activitate ale Consiliului Județean Teleorman ;
- prevederile art.19 alin.(2) și ale art.49 din Legea nr.273/29 iunie 2006 privind finanțele publice locale, cu modificările și completările ulterioare ;
- prevederile art.22 alin.(1) lit.c) și art.61 alin.(1) lit.f) și alin.(3) lit.a) din Regulamentul de organizare și funcționare al Consiliului Județean Teleorman, aprobat prin Hotărârea nr.49 din 27 martie 2014 ;
- prevederile art.91 alin. (1) lit.f), alin.(3) lit.a) și ale art.104 alin.(1) lit.c) și alin.(4) lit.b) din Legea nr. 215/2001, republicată, cu modificările și completările ulterioare,

În temeiul dispozițiilor art. 97 din Legea administrației publice locale nr. 215/2001, republicată, cu modificările și completările ulterioare,

HOTĂRĂȘTE :

Art. I. - Se aprobă rectificarea Anexei nr.1 „Secțiunea de funcționare a bugetului propriu al județului Teleorman pe anul 2015 și estimările pe anii 2016-2018” la Hotărârea Consiliului Județean Teleorman nr.33 din 12 februarie 2015, conform anexei nr.1.

Art. II. - Se aprobă rectificarea Anexei nr.2 „Secțiunea de dezvoltare a bugetului propriu al județului Teleorman pe anul 2015 și estimările pe anii 2016-2018” la Hotărârea Consiliului Județean Teleorman nr.33 din 12 februarie 2015, conform anexei nr.2.


Art. III. - Se aprobă rectificarea Anexei nr.3 „Programul de investiții publice pe anul 2015” la Hotărârea Consiliului Județean Teleorman nr.33 din 12 februarie 2015, conform anexei nr.3.

Art. IV. - Se aprobă rectificarea Anexei nr.4 „Bugetul general centralizat al județului Teleorman pe anul 2015 și estimări pentru anii 2016-2018” la Hotărârea Consiliului Județean Teleorman nr.33 din 12 februarie 2015, conform anexei nr.4.

Art. V. - Anexele nr.1 - 4 fac parte integrantă din prezenta hotărâre.

Art. VI. - Președintele Consiliului Județean Teleorman, prin Direcția economică, buget-finanțe, asigură punerea în aplicare a prevederilor prezentei hotărâri.

Art. VII. - Secretarul județului, prin Compartimentul Cămară, va comunica actul administrativ instituțiilor interesate, în termenul prevăzut de lege.



Adrian Ionuț GADEA

Contrasemnează,
SECRETAR AL JUDEȚULUI,
jr. Silvia OPRESCU

DIRECȚIA ECONOMICĂ,
BUGET-FINANȚE,

ec. Valentina Melintescu

DIRECȚIA DEZVOLTARE
LOCALĂ,

ing. Victoria Păscu

DIRECȚIA MANAGEMENTUL
PROIECTELOR CU FINANȚARE
INTERNAȚIONALĂ,

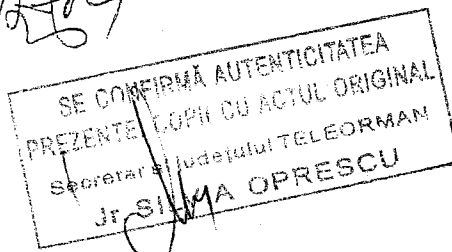
ing. Mugur Bătaș

DIRECȚIA COORDONARE
INSTITUȚII SUBORDONATE,

ing. Liliانا Magheru

VERIFICAT,
DIRECȚIA JURIDICĂ ȘI
ADMINISTRAȚIE PUBLICA LOCALA

jr. Mihaela Mirtis Cristescu



Alexandria,
Nr. 140 din 23 septembrie 2015

SECTIUNEA DE FUNCTIONARE
A BUGETULUI PROPRIU AL JUDEȚULUI TELEORMAN PE ANUL 2015
SI ESTIMARI PENTRU ANII 2016-2018

- mij lei -

Cod rând	Cod indicator	DENUMIREA INDICATORILOR	BUGET RECTIFICAT	Influente (+/-)	BUGET RECTIFICAT	ESTIMARI 2016	ESTIMARI 2017	ESTIMARI 2018
	00.01	TOTAL VENITURI	150.374	-1.055	149.319	134.040	136.343	138.925
1	48.02	VENITURI PROPRII	40.249		40.249	40.294	40.655	40.882
2	00.02	I. VENITURI CURENTE	106.951	-1.055	105.896	112.707	113.290	113.702
3	00.03	A. VENITURI FISCALE	130.987		130.987	110.027	110.485	110.669
4	00.04	A1. IMPOZIT PE VENIT, PROFIT SI CASTIGURI DIN CAPITAL	36.781		36.781	37.299	37.535	37.535
5	04.02	Cote si sume defalcate din impozitul pe venit	36.781		36.781	37.299	37.535	37.535
6	04.02.01	Cote defalcate din impozitul pe venit 11.25%	20.340		20.340	20.858	21.094	21.094
7	04.02.04	27 % din 18,5 % cote din impozitul pe venit pentru echilibrarea bugetelor locale	16.441		16.441	16.441	16.441	16.441
8	00.10	A4. IMPOZITE SI TAXE PE BUNURI SI SERVICII	94.206		94.206	72.728	72.950	73.134
9	11.02	Sume defalcate din TVA	93.636		93.636	72.158	72.380	72.564
10	11.02.01	Sume defalcate din taxa pe valoarea adăugată pentru finanțarea cheltuielilor descentralizate la nivelul județelor	31.224		31.224	30.689	30.911	31.095
11	11.02.05	Sume defalcate din taxa pe valoarea adăugată pentru drumurile județene	7.457		7.457			
11	11.02.06	Sume defalcate din taxa pe valoarea adăugată pentru echilibrarea bugetelor locale	54.955		54.955	41.469	41.469	41.469
12	16.02	Taxe pe utilizarea bunurilor, autorizarea utilizării bunurilor sau pe desfasurarea de activitati	570		570	570	570	570
13	16.02.02	Impozit pe mijloacele de transport	380		380	380	380	380
14	16.02.02.01	Impozit pe mijloacele de transport deținute de persoane fizice	80		80	80	80	80
15	16.02.02.02	Impozit pe mijloacele de transport deținute de persoane juridice	300		300	300	300	300
16	16.02.03	Taxe si tarife pentru eliberarea de licente si autorizatii de functionare	190		190	190	190	190
17	00.12	C. VENITURI NEFISCALE	-24.036	-1.055	-25.091	2.680	2.805	3.033
18	00.13	C1. VENITURI DIN PROPRIETATE	1.100		1.100	1.230	1.230	1.230
19	30.02	Venituri din proprietate	1.100		1.100	1.100	1.100	1.100
20	30.02.05	Venituri din concesiuni si inchirieri	1.100		1.100	1.100	1.100	1.100
21	00.14	C2. VANZARI DE BUNURI SI SERVICII	-25.136	-1.055	-26.191	255	255	256
22	33.02	Venituri din prestari de servicii si alte activitati	240		240	255	255	256
23	33.02.50	Alte venituri din prestari servicii si alte activitati	240		240	255	255	256
24	35.02	Amenzi, penalitati si confiscari	130		130	130	130	130
25	35.02.50	Alte amenzi, penalitati si confiscari	130		130	130	130	130
26	36.02	Diverse venituri	1.428		1.428	1.195	1.320	1.547

DENUMIREA INDICATORILOR		BUGET RECTIFICAT	Influente (+/-)	BUGET RECTIFICAT	ESTIMARI 2016	ESTIMARI 2017	ESTIMARI 2018
27	36.02.50	1.428		1.428	1.195	1.320	1.547
	Alte venituri						
28	37.02	-26.934	-1.055	-27.989	-25.067	-25.747	-24.477
	Transferuri voluntare, altele decat subventiile						
29	37.02.03	-26.934	-1.055	-27.989	-25.067	-25.747	-24.477
	Varsaminte din sectiunea de functionare pentru finantarea sectiunii de dezvoltare						
30	00.17	43.423		43.423	46.400	48.800	49.700
	IV. SUBVENTII						
31	00.18	43.423		43.423	46.400	48.800	49.700
	SUBVENTII DE LA ALTE NIVELE ALE ADMINISTRATIEI PUBLICE						
32	42.02	43.423		43.423	46.400	48.800	49.700
	Subventii de la bugetul de stat						
33	00.20	43.423		43.423	46.400	48.800	49.700
	B. Curente						
34	42.02.21	41.553		41.553	45.800	48.200	49.100
	Finantarea drepturilor acordate persoanelor cu handicap						
35	42.02.44	600		600	600	600	600
	Subventii de la bugetul de stat pentru finantarea camerelor agricole						
36	42.02.51	1.270		1.270			
	Subventii primite de la bugetul de stat pentru finantarea unor programe de interes national						
37	49.02	153.261	-1.055	152.206	134.040	136.343	138.925
	TOTAL CHELTUIELI						
38	50.02	14.173		14.173	14.425	12.906	13.004
	Partea I-a SERVICII PUBLICE GENERALE						
39	51.02	7.500		7.500	8.030	8.166	8.420
	Autoritati publice si actiuni externe						
40	51.02.01.03	7.500		7.500	8.030	8.166	8.420
	Autoritati executive						
41	10	5.500		5.500	5.960	6.090	6.250
	TITLUL I CHELTUIELI DE PERSONAL						
42	10.01	4.587		4.587	4.905	5.020	5.160
	Cheltuieli salariale in bani						
43	10.01.01	3.730		3.730	4.000	4.100	4.200
	Salarii de baza						
44	10.01.05	240		240	265	270	280
	Sporuri pentru conditii de munca						
45	10.01.12	505		505	520	530	530
	Indemnizatii platite unor persoane din afara unitatii						
46	10.01.13	12		12	20	20	20
	Indemnizatii de delegare						
47	10.01.30	100		100	100	100	130
	Alte drepturi salariale in bani						
48	10.03	913		913	1.055	1.070	1.090
	Contributii						
49	10.03.01	620		620	700	710	715
	Contributii de asigurari sociale de stat						
50	10.03.02	23		23	35	35	38
	Contributii de asigurari de somaj						
51	10.03.03	230		230	260	265	270
	Contributii de asigurari sociale de sanatate						
52	10.03.04	10		10	15	15	18
	Contributii de asigurari pentru accidente de munca si boli profesionale						
53	10.03.06	30		30	45	45	49
	Contributii pentru concedii si indemnizatii						
54	20	2.000		2.000	2.070	2.076	2.170
	TITLUL II BUNURI SI SERVICII						
55	20.01	1.358		1.358	1.400	1.406	1.479
	Bunuri si servicii						
56	20.01.01	121		121	100	100	100
	Furnituri de birou						
57	20.01.02	35		35			
	Materiale pentru curatenie						
58	20.01.03	223		223	210	210	230
	Incaltzit, iluminat si forta motrica						
59	20.01.04	40		40	50	60	50
	Apa, canal si salubritate						
60	20.01.05	213		213	220	220	224
	Carburanti si lubrifianti						
61	20.01.06	80		80	150	150	150
	Piese de schimb						
62	20.01.08	212		212	250	250	273
	Posta, telecomunicatii, radio, tv, internet						

Cod rând	Cod indicator	DENUMIREA INDICATORILOR	BUGET RECTIFICAT	Influențe (+/-)	BUGET RECTIFICAT	ESTIMARI 2016	ESTIMARI 2017	ESTIMARI 2018
63	20.01.09	Materiale si prestari de servicii cu caracter functional	267		267	350	356	380
64	20.01.30	Alte bunuri si servicii pentru intretinere si functionare	197		197	70	70	72
65	20.02	Reparatii curente	200		200	200	200	200
66	20.05	Bunuri de natura obiectelor de inventar	100		100	110	110	113
67	20.05.30	Alte obiecte de inventar	100		100	110	110	113
68	20.06	Deplasari, detasari, transferari	70		70	72	72	75
69	20.06.01	Deplasari interne, detașări, transferări	60		60	62	62	65
70	20.06.02	Deplasari în străinătate	10		10	10	10	10
71	20.11	Carti, publicatii si materiale documentare	7		7	8	8	8
72	20.13	Pregatire profesionala	40		40	40	40	40
73	20.14	Protectia muncii	10		10	10	10	10
74	20.25	Cheltuieli judiciare si extrajudiciare, potrivit disp.legale	20		20	20	20	20
75	20.30	Alte cheltuieli	195		165	210	210	225
76	20.30.01	Reclama si publicitate	20		20	20	20	20
77	20.30.02	Protocol si reprezentare	32		32	40	40	45
78	20.30.03	Prime de asigurare non-viata	17		17			
79	20.30.30	Alte cheltuieli cu bunuri si servicii	96		96	150	150	160
80	54.02	Alte servicii publice generale	3.749		3.749	4.050	2.575	2.590
81	54.02.05	Fond de rezerva bugetara la dispozitia autoritatilor locale	957		957			
82	54.02.10	Servicii publice comunitare de evidenta a persoanelor	775		775	790	815	830
83	51	TITLUL VI TRANSFERURI INTRE UNITATI ALE ADMINISTRATIEI PUBLICE	775		775	790	815	830
84	51.01	Transferuri curente	775		775	790	815	830
85	51.01.01	Transferuri catre institutii publice	2.017		2.017	3.260	1.760	1.760
86	54.02.50	Alte servicii publice generale	1.448		1.448	3.000	1.500	1.500
87	20	TITLUL II BUNURI SI SERVICII	1.448		1.448	3.000	1.500	1.500
88	20.30	Alte cheltuieli	1.448		1.448	3.000	1.500	1.500
89	20.30.30	Alte cheltuieli cu bunuri si servicii	569		569	260	260	260
90	51	TITLUL VI TRANSFERURI INTRE UNITATI ALE ADMINISTRATIEI PUBLICE	569		569	260	260	260
91	51.01	Transferuri curente	569		569	260	260	260
92	51.01.01	Transferuri catre institutii publice (CMA si Caminul Talpa)	2.452		2.452	1.945	1.765	1.594
93	55.02	Tranzacții privind datoria publică și împrumuturi	2.452		2.452	1.945	1.765	1.594
94	30	TITLUL III DOBANZI	2.452		2.452	1.945	1.765	1.594
95	30.01	Dobanzi aferente datoriei publice interne	472		472	400	400	400
96	56.02	Transferuri cu caracter general între diferite nivele ale administrației	472		472	400	400	400
97	51	TITLUL VI TRANSFERURI INTRE UNITATI ALE ADMINISTRATIEI PUBLICE	472		472	400	400	400
98	51.01.14	Transferuri din bugetele consiliilor judetene pentru finantarea centrelor de zi pentru protectia copilului	472		472	400	400	400
99	59.02	Partea a II-a APARARE, ORDINE PUBLICA SI SIGURANTA NAT.	468		468	475	516	571

Cod rând	Cod indicator	DENUMIREA INDICATORILOR	BUGET RECTIFICAT	Influente (+/-)	BUGET RECTIFICAT	ESTIMARI 2016	ESTIMARI 2017	ESTIMARI 2018
100	60.02	Aparate	275		275	260	291	329
101	60.02.02	Aparare nationala	275		275	260	291	329
102	20	TITLUL II BUNURI SI SERVICII	275		275	260	291	329
103	20.01	Bunuri si servicii	242		242	95	106	120
104	20.01.01	Furnituri de birou	6		6	1	1	2
105	20.01.02	Materiale pentru curatenie	2		2			
106	20.01.03	Încalzit, iluminat și forta motrica	76		76	35	40	40
107	20.01.04	Apa, canal și salubritate	12		12	4	4	5
108	20.01.05	Carburanti și lubrefianți	8		8	5	5	7
109	20.01.06	Piese de schimb	2		2			
110	20.01.08	Posta, telecomunicatii, radio, tv, internet	14		14	5	6	6
111	20.01.09	Materiale și prestari de servicii cu caracter functional	115		115	40	45	50
112	20.01.30	Alte bunuri și servicii pentru întreținere și funcționare	7		7	5	5	10
113	20.02	Reparații curente	8		8			
114	20.05	Bunuri de natura obiectelor de inventar	11		11	5	5	9
115	20.05.30	Alte obiecte de inventar	11		11	5	5	9
116	20.30	Alte cheltuieli	14		14	160	180	200
117	20.30.03	Prime de asigurare non-viata	2		2			
118	20.30.30	Alte cheltuieli cu bunuri și servicii	12		12	160	180	200
119	61.02	Ordine publica și siguranța naționala	193		193	215	225	242
120	61.02.05	Protecție civilă și protecția contra incendiilor	193		193	215	225	242
121	20	TITLUL II BUNURI SI SERVICII	34		34	45	45	52
122	20.01	Bunuri si servicii	23		23	30	30	35
123	20.01.05	Carburanti și lubrefianți	3		3	5	5	7
124	20.01.08	Posta, telecomunicatii, radio, tv, internet	8		8	10	10	10
125	20.01.09	Materiale și prestari de servicii cu caracter functional	159		159	170	180	190
126	20.30	Alte cheltuieli	159		159	170	180	190
127	20.30.30	Alte cheltuieli cu bunuri și servicii	87.778		87.778	96.155	99.906	102.269
128	64.02	Partea a III-a CHELTUIELI SOCIAL-CULTURALE	14.990		14.990	14.528	15.023	15.288
129	65.02	Învățământ	6.926		6.926	6.926	6.926	6.926
130	65.02.03	Învățământ prescolar și primar	2.076		2.076	2.076	2.076	2.076
131	65.02.03.01	Învățământ prescolar	2.076		2.076	2.076	2.076	2.076
132	57	TITLUL IX ASISTENȚA SOCIALĂ (cod 57.02)	2.076		2.076	2.076	2.076	2.076
133	57.02	Ajutoare sociale (cod 57.02.01 la 57.02.04)	2.076		2.076	2.076	2.076	2.076
134	57.02.02	Ajutoare sociale în natură	4.850		4.850	4.850	4.850	4.850
135	65.02.03.02	Învățământ primar	4.850		4.850	4.850	4.850	4.850
136	57	TITLUL IX ASISTENȚA SOCIALĂ (cod 57.02)	4.850		4.850	4.850	4.850	4.850
137	57.02	Ajutoare sociale (cod 57.02.01 la 57.02.04)	4.850		4.850	4.850	4.850	4.850

Cod rând		Cod indicator	DENUMIREA INDICATORILOR	BUGET RECTIFICAT	Influente (+/-)	BUGET RECTIFICAT	ESTIMARI 2016	ESTIMARI 2017	ESTIMARI 2018
138		57.02.02	Ajutoare sociale in natura	4.850		4.850	4.850	4.850	4.850
139		65.02.07	Invatamânt nedefinit prin nivel	8.064		8.064	7.602	8.097	8.362
140		65.02.07.04	Invatamânt special	8.064		8.064	7.602	8.097	8.362
141		10	TITLUL I CHELTUIELI DE PERSONAL	7.142		7.142	6.780	7.222	7.429
142		10.01	Cheltuieli salariale in bani	5.826		5.826	5.570	5.943	6.124
143		10.01.01	Salarii de baza	5.335		5.335	5.081	5.411	5.553
144		10.01.06	Alte sporuri	22		22	23	24	26
145		10.01.11	Fond aferent platii cu ora	375		375	362	393	417
146		10.01.12	Indemnizatii platite unor persoane din afara unitatii	15		15	19	19	20
147		10.01.15	Alocatii pt.transportul la si de la locul de munca	79		79	85	96	108
148		10.03	Contributii	1.316		1.316	1.210	1.279	1.305
149		10.03.01	Contributii de asigurari sociale de stat	905		905	839	885	906
150		10.03.02	Contributii de asigurări de somaj	32		32	28	30	31
151		10.03.03	Contributii de asigurari sociale de sanatate	311		311	286	303	308
152		10.03.04	Contributii de asigurari pentru accidente de munca si boli profesionale	13		13	10	12	11
153		10.03.06	Contributii pentru concedii si indemnizatii	55		55	47	49	49
154		20	TITLUL II BUNURI SI SERVICII	919		919	822	875	933
155		20.01	Bunuri si servicii	390		390	458	489	523
156		20.01.01	Furnituri de birou	26		26	45	47	53
157		20.01.02	Materiale pentru curatenie	10		10	12	13	14
158		20.01.03	Încalzit, iluminat si forta motrica	140		140	157	172	187
159		20.01.04	Apa, canal si salubritate	29		29	36	39	43
160		20.01.05	Carburanti si lubrefianti	16		16	17	18	19
161		20.01.06	Piese de schimb	10		10			
162		20.01.08	Posta, telecomunicatii, radio, tv, internet	16		16	19	21	22
163		20.01.30	Alte bunuri si servicii pentru întretinere si functionare	143		143	172	179	185
164		20.02	Reparatii curente	315		315	114	120	127
165		20.03	Hrana	134		134	133	139	145
166		20.03.01	Hrana pentru oameni	134		134	133	139	145
167		20.05	Bunuri de natura obiectelor de inventar	17		17	35	38	42
168		20.05.30	Alte obiecte de inventar	17		17	35	38	42
169		20.06	Deplasari, detasari, transferari	10		10	13	14	16
170		20.06.01	Deplasari interne, detasări, transferări	10		10	13	14	16
171		20.11	Carti, publicatii si materiale documentare	4		4	14	15	16
172		20.13	Pregatire profesionala	10		10	9	11	13
173		20.14	Protectia muncii	3		3	5	6	6
174		20.30	Alte cheltuieli	36		36	41	43	45

Cod rând	Cod indicator	DENUMIREA INDICATORILOR	BUGET RECTIFICAT	Influente (+/-)	BUGET RECTIFICAT	ESTIMARI 2016	ESTIMARI 2017	ESTIMARI 2018
175	20.30.30	Alte cheltuieli cu bunuri si servicii	36		36	41	43	45
176	57	TITLUL IX ASISTENTA SOCIALA	3		3			
177	57.02	Ajutoare sociale	3		3			
178	57.02.01	Ajutoare sociale in numerar	3		3			
179	66.02	Sanatate	350		350	400	420	450
180	66.02.06	Servicii medicale in unitati sanitare cu paturi	350		350	400	420	450
181	20	TITLUL II BUNURI SI SERVICII	180		180	200	220	250
182	20.30	Alte cheltuieli	180		180	200	220	250
183	20.30.30	Alte cheltuieli cu bunuri si servicii	180		180	200	220	250
184	51	TITLUL VI TRANSFERURI INTRE UNITATI ALE ADMINISTRATIEI PUBLICE	170		170	200	200	200
185	51.01	Transferuri curente	170		170	200	200	200
186	51.01.46	Transferuri din bugetele locale pentru finantarea cheltuielilor curente din domeniul sanatatii	170		170	200	200	200
187	66.02.06.02	Spitalul de Pneumofiziologie Rosiorii de Vede	170		170	200	200	200
188	51	TITLUL VI TRANSFERURI INTRE UNITATI ALE ADMINISTRATIEI PUBLICE	170		170	200	200	200
189	51.01	Transferuri curente	170		170	200	200	200
190	51.01.46	Transferuri din bugetele locale pentru finantarea cheltuielilor curente din domeniul sanatatii	170		170	200	200	200
191	66.02.06.04	Spitale generale	180		180	200	220	250
192	20	TITLUL II BUNURI SI SERVICII	180		180	200	220	250
193	20.30	Alte cheltuieli	180		180	200	220	250
194	20.30.30	Alte cheltuieli cu bunuri si servicii	180		180	200	220	250
195	67.02.	Cultura, recreere si religie	8.225		8.225	8.088	8.214	8.546
196	67.02.03	Servicii culturale	4.924		4.924	4.878	5.004	5.036
197	67.02.03.02	Biblioteci publice comunale, orasenesi, municipale	604		604	617	612	626
198	10	TITLUL I CHELTUIELI DE PERSONAL	450		450	457	462	466
199	10.01	Cheltuieli salariale in bani	366		366	370	373	375
200	10.01.01	Salarii de baza	364		364	368	371	373
201	10.01.13	Indemnizatii de delegare	2		2	2	2	2
202	10.03	Contributii	84		84	87	89	91
203	10.03.01	Contributii de asigurari sociale de stat	58		58	59	60	62
204	10.03.02	Contributii de asigurări de somaj	2		2	3	4	4
205	10.03.03	Contributii de asigurari sociale de sanatate	19		19	19	19	19
206	10.03.04	Contributii de asigurari pentru accidente de munca si boli profesionale	1		1	2	2	2
207	10.03.06	Contributii pt.concedii si indemnizatii	4		4	4	4	4

Cod rând	Cod indicator	DENUMIREA INDICATORILOR	BUGET RECTIFICAT	Influente (+/-)	BUGET RECTIFICAT	ESTIMARI 2016	ESTIMARI 2017	ESTIMARI 2018
208	20	TITLUL II BUNURI SI SERVICII	154		154	160	150	160
209	20.01	Bunuri si servicii	96		96	104	104	109
210	20.01.01	Furnituri de birou	6		6	6	6	6
211	20.01.02	Materiale pentru curatenie	6		6	6	6	6
212	20.01.03	Încalzit, iluminat si forta motrica	19		19	25	25	25
213	20.01.04	Apa, canal si salubritate	4		4	5	5	5
214	20.01.05	Carburanti si lubrefianti	7		7	9	9	9
215	20.01.06	Piese de schimb	1		1	1	1	1
216	20.01.08	Posta, telecomunicatii, radio, tv, internet	9		9	10	10	12
217	20.01.09	Materiale si prestari de servicii cu caracter functional	33		33	35	35	35
218	20.01.30	Alte bunuri si servicii pentru întretinere si functionare	11		11	7	7	10
219	20.02	Reparatii curente	7		7	6	6	6
220	20.05	Bunuri de natura obiectelor de inventar	20		20	20		5
221	20.05.30	Alte obiecte de inventar	20		20	20		5
222	20.06	Deplasari, detasari, transferari	7		7	6	8	8
223	20.06.01	Deplasari interne, detaşări, transferări	7		7	6	8	8
224	20.11	Carti, publicatii si materiale documentare	19		19	21	29	29
225	20.13	Pregatire profesionala	5		5	3	3	3
226	67.02.03.03	Muzee	694		694	651	682	710
227	51	TITLUL VI TRANSFERURI INTRE UNITATI ALE ADMINISTRATIEI PUBLICE	694		694	651	682	710
228	51.01	Transferuri curente	694		694	651	682	710
229	51.01.01	Transferuri catre institutii publice	694		694	651	682	710
230	67.02.03.08	Alte servicii culturale	1.700		1.700	1.700	1.800	1.800
231	20	TITLUL II BUNURI SI SERVICII	1.700		1.700	1.700	1.800	1.800
232	20.30	Alte cheltuieli	1.700		1.700	1.700	1.800	1.800
233	20.30.30	Alte cheltuieli cu bunuri si servicii	1.700		1.700	1.700	1.800	1.800
234	67.02.03.30	Centre pentru conservarea si promovarea culturii traditionale	1.926		1.926	1.910	1.910	1.900
235	51	TITLUL VI TRANSFERURI INTRE UNITATI ALE ADMINISTRATIEI PUBLICE	1.926		1.926	1.910	1.910	1.900
236	51.01	Transferuri curente	1.926		1.926	1.910	1.910	1.900
237	51.01.01	Transferuri catre institutii publice	1.926		1.926	1.910	1.910	1.900
238	67.02.06	Servicii religioase	3.301		3.301	3.210	3.210	3.510
239	59	TITLUL IX ALTE CHELTUIELI	3.301		3.301	3.210	3.210	3.510
240	59.15	Contributii la salarizarea personalului neclerical	3.301		3.301	3.210	3.210	3.510
241	68.02	Asigurari si asistenta sociala	64.213		64.213	73.139	76.249	78.005
242	68.02.04	Asistenta acordata persoanelor in varsta	1.865		1.865	1.524	1.549	1.577
243	51.01	Transferuri curente	1.865		1.865	1.524	1.549	1.577
244	51.01.01	Transferuri catre institutii publice	1.865		1.865	1.524	1.549	1.577


Cod rând	Cod indicator	DENUMIREA INDICATORILOR	BUGET RECTIFICAT	Influente (+/-)	BUGET RECTIFICAT	ESTIMARI 2016	ESTIMARI 2017	ESTIMARI 2018
245	68.02.01	Centrul pentru persoanele varstnice Cervenia	1.188		1.188	847	872	900
246	51	TITLUL VI TRANSFERURI INTRE UNITATI ALE ADMINISTRATIEI PUBLICE	1.188		1.188	847	872	900
247	51.01	Transferuri curente	1.188		1.188	847	872	900
247	51.01.01	Transferuri catre institutiile publice	677		677	677	677	677
249	68.02.02	Centrul pentru persoanele varstnice Furculesti	677		677	677	677	677
250	51	TITLUL VI TRANSFERURI INTRE UNITATI ALE ADMINISTRATIEI PUBLICE	677		677	677	677	677
251	51.01	Transferuri curente	677		677	677	677	677
252	51.01.01	Transferuri catre institutiile publice	62.293		62.293	71.556	74.640	76.364
253	68.02.06	Asistenta sociala pentru familie si copii - DGASPC	14.300		14.300	17.619	18.094	18.823
254	10	TITLUL I CHELTUIELI DE PERSONAL	11.620		11.620	14.324	14.710	15.354
255	10.01	Cheletuile salariale in bani	9.851		9.851	12.174	12.502	12.814
256	10.01.01	Salarii de baza	1.460		1.460	1.650	1.695	2.014
257	10.01.05	Sporuri pentru conditii de munca	309		309	500	513	526
258	10.01.30	Alte drepturi salariale in bani	2.680		2.680	3.295	3.394	3.463
259	10.03	Contributii	1.797		1.797	2.270	2.331	2.389
260	10.03.01	Contributii de asigurari sociale de stat	80		80	72	74	76
261	10.03.02	Contributii de asigurări de somaj	607		607	790	811	831
262	10.03.03	Contributii de asigurari sociale de sanatate	36		36	23	24	25
263	10.03.04	Contributii de asigurari pentru accidente de munca si boli profesionale	160		160	140	144	148
264	10.03.06	Contributii pentru concedii si indemnizatii	6.240		6.240	7.887	8.096	8.191
265	20	TITLUL II BUNURI SI SERVICII	1.903		1.903	2.065	2.091	2.117
266	20.01	Bunuri si servicii	95		95	121	125	127
267	20.01.01	Furnituri de birou	185		185	225	229	232
268	20.01.02	Materiale pentru curatenie	530		530	561	565	569
269	20.01.03	Încalzit, iluminat si forta motrica	213		213	182	187	189
270	20.01.04	Apa, canal si salubritate	140		140	121	123	125
271	20.01.05	Carburanti si lubrifianti	45		45	141	143	145
272	20.01.06	Piese de schimb	30		30	33	33	35
273	20.01.07	Transport	107		107	103	102	104
274	20.01.08	Posta, telecomunicatii, radio, tv, internet	142		142	142	144	146
275	20.01.09	Materiale si prestari de servicii cu caracter functional	416		416	436	440	445
276	20.01.30	Alte bunuri si servicii pentru întretinere si functionare	70		70	33	40	45
277	20.02	Reparatii curente	3.332		3.332	4.849	5.011	5.061
278	20.03	Hrana	3.332		3.332	4.849	5.011	5.061
279	20.03.01	Hrana pentru oameni	108		108	77	81	85
280	20.04	Medicamente si materiale sanitare	92		92	61	63	65
281	20.04.01	Medicamente						


Cod rând	Cod indicator	DENUMIREA INDICATORILOR	BUGET RECTIFICAT	Influente (+/-)	BUGET RECTIFICAT	ESTIMARI 2016	ESTIMARI 2017	ESTIMARI 2018
282	20.04.02	Materiale sanitare	16		16	16	18	20
283	20.05	Bunuri de natura obiectelor de inventar	320		320	244	247	251
284	20.05.01	Uniforme si echipament	150		150	113	115	117
285	20.05.02	Lenjerie si accesorii de pat	20		20			
286	20.05.30	Alte obiecte de inventar	150		150	131	132	134
287	20.06	Deplasari, detasari, transferari	48		48	23	27	31
288	20.06.01	Deplasari interne, detaşări, transferări	46		46	21	23	25
289	20.06.02	Deplasari în străinătate	2		2	2	4	6
290	20.13	Pregătire profesionala	34		34			
291	20.14	Protectia muncii	5		5	10	10	10
292	20.30	Alte cheltuieli	420		420	586	589	591
293	20.30.30	Alte cheltuieli cu bunuri si servicii	420		420	586	589	591
294	51	TITLUL VI TRANSFERURI INTRE UNITATI ALE ADMINISTRATIEI PUBLICE	41.553		41.553	45.800	48.200	49.100
295	51.01	Transferuri curente	41.553		41.553	45.800	48.200	49.100
296	51.01.15	Transferuri din bugetele locale pentru institutiile de asistenta sociala pentru persoanele cu handicap	41.553		41.553	45.800	48.200	49.100
297	57	TITLUL VIII ASISTENTA SOCIALA	200		200	250	250	250
298	57.02	Ajutoare sociale	200		200	250	250	250
299	57.02.01	Ajutoare sociale in numerar	200		200	250	250	250
300	68.02.50	Alte cheltuieli in domeniul asigurarilor si asistentei sociale	55		55	59	60	64
301	10	TITLUL I CHELTUIELI DE PERSONAL	55		55	59	60	64
302	10.01	Cheltuieli salariale in bani	38		38	40	41	44
303	10.01.12	Indemnizatii platite unor persoane din afara unitatii	38		38	40	41	44
304	10.03	Contributii	17		17	19	19	20
305	10.03.01	Contributii de asigurari sociale de stat	7		7	9	9	10
306	10.03.02	Contributii de asigurări de somaj	2		2	2	2	2
307	10.03.03	Contributii de asigurari sociale de sanatate	4		4	4	4	4
308	10.03.04	Contributii de asigurari pentru accidente de munca si boli profesionale	4		4	4	4	4
309	69.02	Partea a IV-a SERVICII SI DEZVOLTARE PUBLICA, LOCUINTE, MEDIU SI APE	1.070		1.070	1.189	1.219	1.265
310	70.02	Locuinte, servicii si dezvoltare publica	1.070		1.070	1.189	1.219	1.265
311	70.02.50	Alte servicii în domeniile locuintelor, serviciilor si dezvoltarii comunale	1.070		1.070	1.189	1.219	1.265
312	51	TITLUL VI TRANSFERURI INTRE UNITATI ALE ADMINISTRATIEI PUBLICE	1.070		1.070	1.189	1.219	1.265
313	51.01	Transferuri curente	1.070		1.070	1.189	1.219	1.265
314	51.01.01	Transferuri catre institutii publice	1.070		1.070	1.189	1.219	1.265
315	79.02	Partea a V-a ACTIUNI ECONOMICE	49.772	-1.055	48.717	21.796	21.796	21.796
316	80.02	Actiuni generale economice, comerciale si de munca	14.269		14.269	800	800	800
317	80.02.01	Actiuni generale economice si comerciale	14.269		14.269	800	800	800

Cod rând	Cod indicator	DENUMIREA INDICATORILOR	BUGET RECTIFICAT	Influente (+/-)	BUGET RECTIFICAT	ESTIMARI 2016	ESTIMARI 2017	ESTIMARI 2018
318	80.02.01.30	Alte cheltuieli pt.actiuni generale, economice si comerciale	14.269		14.269	800	800	800
319	20	TITLUL II BUNURI SI SERVICII	14.269		14.269	800	800	800
320	20.30	Alte cheltuieli	14.269		14.269	800	800	800
321	20.30.30	Alte cheltuieli cu bunuri si servicii	14.269		14.269	800	800	800
322	83.02	Agricultura	600		600	600	600	600
323	83.02.03	Agricultura	600		600	600	600	600
324	83.02.03.07	Camere agricole	600		600	600	600	600
325	84.02	Transporturi	34.903	-1.055	33.848	20.396	20.396	20.396
326	84.02.03	Transport rutier	34.903	-1.055	33.848	18.000	18.000	18.000
327	84.02.03.01	Drumuri si poduri	34.903	-1.055	33.848	18.000	18.000	18.000
328	20	TITLUL II BUNURI SI SERVICII	32.507	-1.055	31.452	18.000	18.000	18.000
329	20.02	Reparatii curente	32.467	-1.055	31.412	18.000	18.000	18.000
330	20.30.30	Alte cheltuieli cu bunuri si servicii	40		40			
331	80	TITLUL XVI RAMBURSARI DE CREDITE	2.396		2.396	2.396	2.396	2.396
332	80.02	Rambursari de credite interne	2.396		2.396	2.396	2.396	2.396
333	80.02.05	Rambursari de credite aferente datoriei publice interne locale	2.396		2.396	2.396	2.396	2.396

PRESEDINTE

Adrian Ionuț GADEA

DIRECTIA DEZVOLTARE
 LOCALA

 ing. Victoria Pascutu

DIRECTIA ECONOMICA,
 BUGET-FINANTE,

 ec. Valentina Melintescu

DIRECTIA COORDONARE
 INSTITUTII SUBORDONATE,


 ing. Liliana Magheru


DIRECTIA MANAGEMENTUL PROIECTELOR
 CU FINANTARE INTERNATIONALA,

 ing. Mugur Bataus

DIRECTIA JURIDICA
 SI ADMINISTRATIE PUBLICA LOCALA,

 jr. Mihaela Mirtis Cristescu

CONTRASEMNEAZA,
 SECRETAR AL JUDETELULUI

 jr. Silvia OPRESCU

SE CONFIRMĂ AUTENTICITATEA
 PREZENTELOR COPII CU ACTUL ORIGINAL
 Secretar al Județului TELEORMAN

 jr. Silvia OPRESCU
 10

SECȚIUNEA DE DEZVOLTARE
A BUGETULUI PROPRIU AL JUDEȚULUI TELEORMAN PE ANUL 2015
ȘI ESTIMARI PENTRU ANII 2016-2018

- mii lei -

Cod rând	Cod indicator	DENUMIREA INDICATORILOR	BUGET RECTIFICAT	Influențe (+/-)	BUGET RECTIFICAT	ESTIMARI 2016	ESTIMARI 2017	ESTIMARI 2018
1	00.01	TOTAL VENITURI	124.303	-945	123.358	473.381	327.756	161.607
2	00.02	I. VENITURI CURENTE	26.934	1.055	27.989	25.067	25.747	24.477
3	00.12	C. VENITURI NEFISCALE	26.934	1.055	27.989	25.067	25.747	24.477
4	37.02	Transferuri voluntare	26.934	1.055	27.989	25.067	25.747	24.477
5	37.02.03	Varsaminte din secțiunea de funcționare pentru finanțarea secțiunii de dezvoltare	26.934	1.055	27.989	25.067	25.747	24.477
6	00.17	IV. SUBVENȚII	43.855	-2.000	41.855	64.028	42.881	18.294
7	00.18	SUBVENȚII DE LA ALTE NIVELE ALE ADMINISTRAȚIEI PUBLICE	43.855	-2.000	41.855	64.028	42.881	18.294
8	42.02	Subvenții de la bugetul de stat	43.855	-2.000	41.855	64.028	42.881	18.294
9	00.19	A. De capital	43.855	-2.000	41.855			
10	42.02.16	Subvenții din veniturile proprii ale Ministerului Sănătății către bugetele locale pentru finanțarea investițiilor în sănătate	1.260		1.260			
11	42.02.16.01	Subvenții din veniturile proprii ale Ministerului Sănătății către bugetele locale pentru finanțarea aparatului medicale și echipamentelor de comunicații în urgența în sănătate	1.260		1.260			
12	42.02.18	Subvenții din veniturile proprii ale Ministerului Sănătății către bugetele locale pentru finanțarea investițiilor în sănătate	5.000	-2.000	3.000			
13	42.02.18.03	Subvenții din veniturile proprii ale Ministerului Sănătății către bugetele locale pentru finanțarea altor investiții în sănătate	5.000	-2.000	3.000			
14	42.02.20	Subvenții de la bugetul de stat către bugetul local pentru finanțarea proiectelor cu finanțare nerambursabilă	16.669		16.669			
15	42.02.65	Finanțarea Programului Național de Dezvoltare Locală	20.926		20.926			
16	00.20	B. Curente						
17	45.02	Fondul European de Dezvoltare Regională	53.514		53.514	384.286	259.127	118.836
18	45.02.01	Sume primite în contul platilor efectuate în anul curent	53.414		53.414	304.286	209.127	108.836
19	45.02.02	Sume primite în contul platilor efectuate în anii anteriori	100		100	80.000	50.000	10.000

Cod rând	Cod indicator	DENUMIREA INDICATORILOR	BUGET RECTIFICAT	Influente (+/-)	BUGET RECTIFICAT	ESTIMARI 2016	ESTIMARI 2017	ESTIMARI 2018
20	49.02	TOTAL CHELTUIELI	128.046	-945	127.101	473.381	327.755	161.607
21	50.02	Partea I-a SERVICII PUBLICE GENERALE	90		90			
22	51.02	Autoritati publice	90		90			
23	71	TITLUL X ACTIVE NEFINANCIARE	90		90			
24	71.01	Active fixe	90		90			
25	71.01.30	Mobilier, aparatura birotica si alte active corporale	90		90			
26	59.02	Partea a II-a APARARE, ORDINE PUBLICA SI SIGURANTA NATIONALA	77		77			
27	60.02	Aparare nationala (Centrul Militar)	70		70			
28	71	TITLUL X ACTIVE NEFINANCIARE	70		70			
29	71.01	Active fixe	70		70			
30	71.01.02	Mașini, echipamente și mijloace de transport	45		45			
31	71.01.03	Mobilier, aparatura birotica si alte active corporale	25		25			
32	61.02	Ordine publica si siguranta nationala	7		7			
33	71	TITLUL X ACTIVE NEFINANCIARE	7		7			
34	71.01	Active fixe	7		7			
35	71.01.30	Mobilier, aparatura birotica si alte active corporale	7		7			
36	64.02	Partea a III-a CHELTUIELI SOCIAL-CULTURALE	9.569	-1.883	7.686	596	603	612
37	65.02	Invatamant	59		59	146	153	162
38	71	TITLUL X ACTIVE NEFINANCIARE	59		59	146	153	162
39	71.01	Active fixe	59		59	146	153	162
40	71.01.30	Alte active fixe	59		59	146	153	162
41	65.02.07.04	Învățământ special	15		15	146	153	162
42	71	TITLUL X ACTIVE NEFINANCIARE	15		15	146	153	162
43	71.01	Active fixe	15		15	146	153	162
44	71.01.30	Alte active fixe	15		15	146	153	162
45	65.02.07.05	Alte cheltuieli in domeniul invatamantului	44		44			
46	71	TITLUL X ACTIVE NEFINANCIARE	44		44			
47	71.01	Active fixe	44		44			
48	71.01.30	Alte active fixe	44		44			
49	66.02	Sanatate	9.154	-1.883	7.271	300	300	300
50	66.02.06.01	Spitalul Judetean de Urgenta Alexandria	4.104	117	4.221	300	300	300
51	51	TITLUL VI TRANSFERURI INTRE UNITATI ALE ADMINISTRATIEI PUBLICE	4.104	117	4.221	300	300	300

Cod rând	Cod indicator	DENUMIREA INDICATORILOR	BUGET RECTIFICAT	Influente (+/-)	BUGET RECTIFICAT	ESTIMARI 2016	ESTIMARI 2017	ESTIMARI 2018
52	51.02	Transferuri de capital	4.104	117	4.221	300	300	300
53	51.02.28	Transferuri din bugetele locale pt.finantarea celtuieilor de capital din domeniul sanatatii	4.104	117	4.221	300	300	300
54	66.02.06.02	Spitalul de Pneumoftiziologie Rosiorii de Vede	5.050	-2.000	3.050			
55	51	TITLUL VI TRANSFERURI INTRE UNITATI ALE ADMINISTRATIEI PUBLICE	5.050	-2.000	3.050			
56	51.02	Transferuri de capital	5.050	-2.000	3.050			
57	51.02.12	Transferuri pentru finantarea investitiilor la spitale	5.000	-2.000	3.000			
58	51.02.28	Transferuri din bugetele locale pt.finantarea celtuieilor de capital din domeniul sanatatii	50		50			
59	67.02.	Cultura, recreere si religie	256		256			
60	67.02.03	Servicii culturale	256		256			
61	51	TITLUL VI TRANSFERURI INTRE UNITATI ALE ADMINISTRATIEI PUBLICE	250		250			
62	51.02	Transferuri de capital	250		250			
63	51.02.29	Alte transferuri de capital catre institutii publice	250		250			
64	71	TITLUL X ACTIVE NEFINANCIARE	6		6			
65	71.01	Active fixe	6		6			
66	71.01.30	Alte active fixe	6		6			
67	67.02.03.02	Biblioteci publice comunale, orasenesi, municipale	6		6			
68	71	TITLUL X ACTIVE NEFINANCIARE	6		6			
69	71.01	Active fixe	6		6			
70	71.01.30	Alte active fixe	250		250			
71	67.02.03.03	Muzee	250		250			
72	51	TITLUL VI TRANSFERURI INTRE UNITATI ALE ADMINISTRATIEI PUBLICE	250		250			
73	51.02	Transferuri de capital	250		250			
74	51.02.29	Alte transferuri de capital catre institutii publice	100		100	150	150	150
75	68.02	Asigurari si asistenta sociala	100		100	150	150	150
81	68.02.06	Asistenta sociala pentru familie si copii	100		100	150	150	150
82	71	TITLUL X ACTIVE NEFINANCIARE	100		100	150	150	150
83	71.01	Active fixe	100		100	150	150	150
84	71.01.30	Alte active fixe	118.310	938	119.248	472.785	327.152	160.995
85	79.02	Partea a V-a ACTIUNI ECONOMICE	82.971	-40	82.931	457.625	319.362	133.306
86	80.02	Actiuni generale economice, comerciale si de munca	82.971	-40	82.931	457.625	319.362	133.306
87	80.02.01	Actiuni generale economice si comerciale	82.971	-40	82.931	457.625	319.362	133.306
88	80.02.01.30	Alte cheltuieli pt.actiuni generale, economice si comerciale	71.497		71.497	455.275	317.012	129.956
89	56	TITLUL VIII PROIECTE CU FINANTARE DIN FONDURI EXTERNE NERAMBURSABILE	16.669		16.669	64.028	42.881	8.294
90	56.01.01	Finantarea nationala	53.514		53.514	384.286	269.127	118.836
92	56.01.02	Finantarea externa nerambursabila						

Cod rând	Cod indicator	DENUMIREA INDICATORILOR	BUGET RECTIFICAT	Influente (+/-)	BUGET RECTIFICAT	ESTIMARI 2016	ESTIMARI 2017	ESTIMARI 2018
93	56.01.03	Cheltuieli neeligibile	1.314		1.314	6.961	5.004	2.826
94	71	TITLUL X ACTIVE NEFINANCIARE	9.786	-40	9.746	1.000	1.000	2.000
95	71.01	Active fixe	9.786	-40	9.746	1.000	1.000	2.000
96	71.01.30	Alte active fixe	1.688		1.688	1.350	1.350	1.350
98	80	TITLUL XVI RAMBURSARI DE CREDITE	1.688		1.688	1.350	1.350	1.350
99	80.04	Rambursari de credite interne	1.688		1.688	1.350	1.350	1.350
100	80.04.05	Rambursari de credite aferente datoriei publice interne locale	80		80			
101	83.02	Agricultura	80		80			
102	83.02.03	Agricultura	80		80			
103	83.02.03.30	Alte cheltuieli in domeniul agriculturii	80		80			
104	71	TITLUL X ACTIVE NEFINANCIARE	80		80			
105	71.01	Active fixe	80		80			
106	71.01.30	Alte active fixe	35.259	978	36.237	15.160	7.790	27.689
107	84.02	Transporturi	35.259	978	36.237	15.160	7.790	27.689
108	84.02.03	Drumuri si poduri	35.259	978	36.237	17.050	17.619	20.110
109	71	TITLUL X ACTIVE NEFINANCIARE	35.259	978	36.237	15.160	7.790	27.689
110	71.01	Active fixe	35.259	978	36.237	15.160	7.790	27.689
111	71.01.30	Alte active fixe	35.259	978	36.237	15.160	7.790	27.689

PRESEDINTE,

Adrian Ionuț GÂDEA

SE CONFIRMA AUTENTICITATEA PREZENTEI COPII CU ACTUL ORIGINAL Secretar al Județului TELEORMAN J. SIMA OPRESCU

CONTRASEMNEAZA, SECRETAR AL JUDEȚULUI J. SIMA OPRESCU

DIRECTIA DEZVOLTARE

LOCALA

ing. Victoria Pascutu

DIRECTIA ECONOMICA BUGET-FINANTE

ec. Valentina Melintescu

DIRECTIA MANAGEMENTUL PROIECTELOR CU FINANȚARE INTERNATIONALA,

ing. Mugur Batagiu

DIRECTIA JURIDICA SI ADMINISTRATIE PUBLICA LOCALA,

Jr. Mihaela Mirtis Cristescu

DIRECTIA COORDONARE INSTITUTII SUBORDONATE,

ing. Liliana Magheru

PROGRAMUL DE INVESTIȚII PUBLICE PE ANUL 2015

- mii lei -

Nr. crt.	Denumirea obiectivului Data inceperii executiei (luna, an) Nr. si data acord MEF Nr. si data act de aprobare	Valoare inițială	Valoare totală actualizată	Total an 2015	Cheltuieli						Excedent la 31 decembrie 2014	Capacitati	Termen PIF		
					Fonduri externe nerambursabile (cod indicator 56), din care :			O.U.G. nr.28/2013						BUGET LOCAL (cheltuieli neeligibile)	
					a	b	c	Buget de stat	Uniunea Europeana	Buget local (cofinanțare)					11
7	8	9	11	12	13	14	15								
0	1	2	3	4	5	6	7	8	9	10	11	12	13	14	15
	TOTAL din care:	313.184	325.024	117.892	16.669	53.514	1.314	536	20.926	24.106	1.363	24.106	1.363		
		189.266	209.593	64.929	3.810	26.954	536		19.419	12.910	1.300	12.910	1.300		
A.	Lucrari noi	77.192	77.192	2.138						2.138					
		31.419	31.419	280						280					
B.	Lucrari in continuare	235.992	247.832	111.349	16.669	53.514	1.314	536	20.926	17.563	1.363	17.563	1.363		
		157.837	178.174	64.649	3.810	26.954	536		19.419	12.630	1.300	12.630	1.300		
C.	Alte cheltuieli de investitii (dotari independente, cheltuieli de proiectare, executie lucrari de consolidare cladiri)			4.405						4.405					
Din TOTAL desfasurat potrivit clasificatiei, pe capitele bugetare															
Cap.51-02 Autoritati publice				90									90		
Total, din care :				90									90		
C.	Alte cheltuieli de investitii			90									90		
total din care :				90									90		
1	Dotari independente			70									70		
Cap.60-02 Aparare nationala (Centrul Militar Judetean)				70									70		
Total, din care :				70									70		
C.	Alte cheltuieli de investitii			70									70		
total din care :				70									70		
1	Dotari independente			Z									Z		
Cap.61-02 Ordine publica (ISU)				Z									Z		
Total, din care :				Z									Z		
C.	Alte cheltuieli de investitii			Z									Z		
total din care :				Z									Z		
1	Dotari independente (copiator)			Z									7		2015

Nr. crt.	Denumirea obiectivului Data începerii executiei (luna, an) Nr. si data acord MEF Nr. si data act de aprobare	Valoare inițială	Valoare totală actualizată	Total an 2015	Fonduri externe nerambursabile (cod indicator 56), din care :				O.U.G. nr.28/2013	BUGET LOCAL (cheltuieli neeligibile)	Excedent la 31 decembrie 2014	Capacitati	Termen PIF	
					a			b						c
					Buget de stat	Uniunea Europeana	Buget local (cofinanțare)							
Cheltuieli														
Cap.65-02 Invatamant														
Total, din care :														
C.	Alte cheltuieli de investitii total din care :			15					15					
1	Dotari independente (Centrul de Resurse si Asistenta Educationala)			15					15					
B.	Lucrari in continuare	180	180	44					44				2015	
1	Total, din care:	180	180	44					44					
1	From Drop out to Inclusion			6					6					
Cap.67-02 Cultura, recreere si religie														
Total, din care :														
C.	Alte cheltuieli de investitii total din care :			9					9					
1	Dotari independente (camera video Biblioteca Județeană)			9					9				2015	
Cap.68-02 Asigurari si asistenta sociala														
Total, din care :														
C.	Alte cheltuieli de investitii total din care :			100					100					
1	Dotari independente (D.G.A.S.P.C Teleorman)			100					100					
Cap. 80-02 Actiuni generale economice, comerciale si de munca, Total, din care :														
A.	Lucrari noi	115.585	123.114	61.243	16.669	53.514	1.314	8.383	1.363					
Total, din care :														
1	Reabilitare cladire Centru de Recoltat	54.967	62.342	36.780	3.810	26.954	536	4.180	1.300					
B.	Lucrari in continuare	1.317	1.317	350				350						
Total, din care:														
1	Reabilitare cladire Centru de Recoltat	1.106	1.106	250				250					2015	
1	Reabilitare cladire Centru de Recoltat	1.317	1.317	350				350						
Total, din care:														
1	Reabilitare cladire Centru de Recoltat	1.106	1.106	250				250						
Cap. 80-02 Actiuni generale economice, comerciale si de munca, Total, din care :														
A.	Lucrari noi	114.268	121.797	76.976	16.669	53.514	1.314	4.176	1.363					
Total, din care:														
1	Reabilitare cladire Centru de Recoltat	53.861	61.236	36.530	3.810	26.954	536	3.930	1.300					
B.	Lucrari in continuare	23.312	25.972	23.260	2.860	19.773	507						2015	
1	„Imbunătățirea managementului situațiilor de urgență în regiunea transfrontalieră (IMES)”													
3	Reabilitare Spital Județean de Urgență Alexandria, jud. Teleorman	83.406	88.362	46.578	12.273	28.194	663	4.085	1.363				2015	
4	Reabilitare Spital Județean de Urgență Alexandria, jud. Teleorman	53.195	60.570	36.100	3.420	26.954	526	3.900	1.300				2015	
4	Reconstrucție ecologică forestieră pe terenuri degradate în perimetrul de ameliorare Mavrodin, comuna Mavrodin	726	726	430	390		10	30					2016	
Total, din care:														
4	Reconstrucție ecologică forestieră pe terenuri degradate în perimetrul de ameliorare Mavrodin, comuna Mavrodin	666	666	430	390		10	30					2016	

Nr. crt.	Denumirea obiectivului Data inceperii executiei (luna, an) Nr. si data acord MEF Nr. si data act de aprobare	Valoare inițială	Valoare totală actualizată	Cheltuieli						Excedent la 31 decembrie 2014	Capacitati	Termen PIF	
				Total an 2015	Fonduri externe nerambursabile (cod indicator 56), din care :			O.U.G. nr.28/2013	BUGET LOCAL (cheltuieli neeligibile)				
					a Buget de stat	b Uniunea Europeana	c Buget local (cofinanțare)						
6	"Solutii informatice integrate pentru gestiunea registrului agricol in format electronic si managementul activitatilor interne ale institutiilor publice in cadrul parteneriatului dintre Consiliul Județean Teleorman	6.734	6.737	1.026	5.547	134		1					
C.	Alte cheltuieli de investitii Total din care:		3.917					3.917					
1	Alte cheltuieli de investitii (cheltuieli de proiectare)		3.917					3.917					
Cap.83-02	Agricultura, silvicultura, piscicultura si vanatoare, Total, din care :	6.000	6.000	80				80					
B.	Lucrari in continuare Total, din care:	6.000	6.000	80				80			2015		
1	Program privind măsurile de protecție a mediului prin creșterea suprafețelor împădurite în Județul Teleorman pe perioada 2011-2020	6.000	6.000	80				80					
Cap. 84-02	Transporturi Total, din care	191.419	195.730	36.237				15.311					
A.	Lucrari noi Total, din care:	169.099	182.061	28.209				8.790					
1	Reabilitare si modernizare DJ 679 B, Scricioasta (DN65A)-Stejaru-lim.Jud.Olt, km0+000-13+500, L=13.500 km	65.123	75.875	1.788				1.788					
2	Modernizare DJ 601 C, Cosmesii (DJ 601 B)-Galateni (DJ 506) km 0+000-7+338, L=7.338 km	35.312	35.312	850				850		13.500 km	2016		
3	Modernizare DJ 601 C, Galateni (DJ 506)-Perii Brosteni (DJ 504), km.7+364-17+363, L=9.999 km	30.313	30.313	30				30		7.338 km	2016		
B.	Lucrari in continuare Total, din care:	115.544	119.855	34.249				20.926					
1	Reabilitare tronson DJ 506B, Smirdioasa (DN51) -Izvoarele (DN51), km 3+904-10+674- (L=6,770km) HC-J nr. 88 din 12.07.2012	6.764	6.596	6.500				28		6,770 km	2015		
2	Modernizare DJ 504, limita judet Giurgiu-Cernetu, km 30+000-42+060, L=12.060 km HCJ nr. 65 din 27.03.2014	5.964	6.250	6.250				28		12,060 km	2016		
3	Reabilitare DJ 504, Alexandria (DE70) -Orbeasca de Sus-Tatarasii de Sus-limita judet Arges, km 54+187-110+926, L=56,739 km, HCJ nr. 65 din 27.03.2014	32.458	31.951	783				141					
		27.001	30.332	10				10					
		134.195	132.575	3.292				542		56,739 km	2017		
		115.250	126.880	51				51					

Nr. crt.	Denumirea obiectivului Data inceperii executiei (luna, an) Nr. si data acord MEF Nr. si data act de aprobare	Valoarea inițială	Valoarea totală actualizată	Total an 2015	Cheltuieli				Excedent la 31 decembrie 2014	Capacități	Termen PIF
					Fonduri externe nerambursabile (cod indicator 56), din care :						
					O.U.G. nr.28/2013						
					a	b	c	BUGET LOCAL (cheltuieli neeligibile)			
Buget de stat	Uniunea Europeana	Buget local (cofinanțare)									
4	Reabilitare si modernizare DJ 612A, Rosiorii de Vede-Balata Sarata, km 17+627-33+649, L=16,122 km, HCJ nr. 65 din 27.03.2014	36.232 31.105	35.826 34.015	11.405 10.364	10.447 9.623			958 741	16,122 km	2016	
5	Reabilitare DJ506 Negreni-Tătărăștii de Jos, km 94+160-99+000; L=4,840 km; HCJ 79/3.07.2009	9.951 8.749	9.119 8.884	1.242 1.101	845 845			397 256	4,840 km	2015	
6	Reabilitare DJ601 F Cosoteni-Albesti km 0+000-12+156 (12,156 km); HCJ 37/29.03.2007	15.155 14.004	17.609 17.303	2.119 1.929	1.919 1.919			200 10	12,156 km	2015	
7	Reabilitare DJ 612 B Satu Vechi-Beuca-Dobrotești, km 0+000 - 15+525 (15,525 km) HCJ nr. 53/24.04.2008;	45.530 40.690	45.501 44.801	51 50				51 50	15,525 km	2015	
8	Reabilitare tronson DJ 612 Babaita-Orbeasca, km 34+150 - 39+354 (5,204 km) HCJ nr. 37/29.03.2007	13.711 13.098	14.963 14.412	2.098 1.978	1.918 1.918			180 60	5,204 km	2015	
9	Reabilitare DJ611, lim.jud.Giurgiuu-Gratia-Sârbeni-lim.jud.Dambovița, km 6+800-16+180 L=9,38 km HCJ nr. 37/29.03.2007	16.818 14.994	18.139 17.506	2.943 2.800	2.750 2.750			193 50	9,380 km	2015	
10	Reabilitare DJ 506 A, Purani-Rasmiresti-lim.jud.Giurgiu, km 0+000-14+000 (L=14,000 km) HCJ nr.37/29.03.2007	12.295 11.255	12.990 12.705	2.487 2.386	2.336 2.336			151 50	14,000 km	2015	
11	Reparatie capitala Pod DJ 612, km 33+640 peste paraul Clanita la Babaita, HCJ 97/30.08.2007	2.084 1.186	1.534 1.327	1.329 1.200				1.329 1.200	pod b.a lungime 16 m, latime 7,6 m, 2 trotuare	2015	
C.	Alte cheltuieli de investitii			200				200			
1	Total din care:			200				200			

SE CONFIRMĂ AUTENTICITATEA
PREZENTEI COPII CU ACTUL ORIGINAL
Secretar al Județului TELEORMAN
Ing. SILVIA OPRESCU

PRESEDINTE,

Adrian Ionuț GADEA

CONTRASEMNEAZA,
SECRETAR AL JUDEȚULUI

Ing. SIMBOPRESCU

DIRECTIA ECONOMICA,
BUGET-FINANȚE,
ec. Valentina Melintescu

DIRECTIA DEZVOLTARE
LOCALA,
ing. Victoria Păscu

DIRECTIA COORDONARE
INSTITUTII SUBORDONATE,

DIRECTIA MANAGEMENTUL PROIECTELOR
CU FINANTARE INTERNATIONALA,

DIRECTIA JURIDICA
SI ADMINISTRATIE PUBLICA LOCALA,

ing. Liliana Magheru

ing. Mugur Batajs

ing. Mihaela Mirtis Cristescu

I Buget 2015
 II Estimări 2016
 III Estimări 2017
 IV Estimări 2018

BUGETUL GENERAL CENTRALIZAT AL JUDEȚULUI TELEORMAN
 PE ANUL 2015 ȘI ESTIMĂRI PENTRU ANII 2016-2018

- mii lei -

DENUMIREA INDICATORILOR	Cod rând	Bugetul local	Bugetul instituțiilor publice finanțate din venituri proprii și subvenții din bugetul local	Bugetul instituțiilor publice finanțate integral din venituri proprii	Bugetul imprumuturilor interne și externe	Bugetul fondurilor externe neram-bursabile	Total	Transferuri între bugete	Total buget general
	0	1	2	3	4	5	6=1+2+3+4+5	7	8=6-7
A	0								
VENITURI TOTAL (rd.02+18+19+20+23)	01						350.601		350.601
	I	272.677	77.924				680.977		680.977
	II	607.421	73.556				539.375		539.375
	III	464.098	75.277				379.715		379.715
	IV	300.532	79.183						
Venituri curente (rd.03+17)	02						197.188		197.188
	I	133.885	63.303				179.574		179.574
	II	112.707	66.867				181.764		181.764
	III	113.290	68.474				185.972		185.972
	IV	113.702	72.270						
Venituri fiscale (rd.04+06+09+10+11+16)	03						130.987		130.987
	I	130.987					110.027		110.027
	II	110.027					110.485		110.485
	III	110.485					110.669		110.669
	IV	110.669							
» Impozit pe venit, profit și castiguri din capital de la persoane fizice, din care:	06						36.781		36.781
	I	36.781					37.299		37.299
	II	37.299					37.535		37.535
	III	37.535					37.535		37.535
	IV	37.535							
Cote și sume defalcate din impozitul pe venit	08						36.781		36.781
	I	36.781					37.299		37.299
	II	37.299					37.535		37.535
	III	37.535					37.535		37.535
	IV	37.535							
» Impozite și taxe pe bunuri și servicii (rd.12 la rd.15)	11						94.206		94.206
	I	94.206					72.728		72.728
	II	72.728					72.950		72.950
	III	72.950					73.134		73.134
	IV	73.134							

DENUMIREA INDICATORILOR	Cod rând	Bugetul local	Bugetul instituțiilor publice finanțate din venituri proprii și subvenții din bugetul local	Bugetul instituțiilor publice finanțate integral din venituri proprii	Bugetul imprumurilor interne și externe	Bugetul fondurilor externe nerambursabile	Total	Transferuri între bugete	Total buget general
Sume defalcate din TVA	12						93.636		93.636
	I	93.636					93.636		93.636
	II	72.158					72.158		72.158
	III	72.380					72.380		72.380
	IV	72.564					72.564		72.564
Taxe pe utilizarea bunurilor, autorizarea utilizării bunurilor sau pe desfășurarea de activități	15								
	I	570					570		570
	II	570					570		570
	III	570					570		570
	IV	570					570		570
Alte impozite și taxe fiscale	16								
	I								
	II								
	III								
	IV								
Venituri nefiscale	17								
	I	2.898	63.303				66.201		66.201
	II	2.680	66.867				69.547		69.547
	III	2.805	68.474				71.279		71.279
	IV	3.033	72.270				75.303		75.303
Operatiuni financiare	19								
	I								
	II								
	III								
	IV								
Subvenții (rd.21+22)	20								
	I	85.278	14.621				99.899		99.899
	II	110.428	6.889				117.117		117.117
	III	91.681	6.803				98.484		98.484
	IV	67.994	6.913				74.907		74.907
»Subvenții de la bugetul de stat	21								
	I	85.278					85.278		85.278
	II	110.428					110.428		110.428
	III	91.681					91.681		91.681
	IV	67.994					67.994		67.994
»Subvenții de la alte administratii	22								
	I		14.621				14.621		14.621
	II						6.689		6.689
	III						6.803		6.803
	IV						6.913		6.913

DENUMIREA INDICATORILOR	Cod rând	Bugetul local	Bugetul instituțiilor publice finanțate din venituri proprii și subvenții din bugetul local	Bugetul instituțiilor publice finanțate integral din venituri proprii	Bugetul imprumuturilor interne și externe	Bugetul fondurilor externe nerambursabile	Total	Transferuri între bugete	Total buget general
Sume primite de la UE în contul platilor efectuate	23								
	I	53.514					53.514		53.514
	II	384.286					384.286		384.286
	III	259.127					259.127		259.127
	IV	118.836					118.836		118.836
CHELTUIELI - TOTAL (rd.25+35+36+39+40)	24								
	I	279.307	83.044				362.351		362.351
	II	607.421	73.556				680.977		680.977
	III	464.098	75.277				539.375		539.375
	IV	300.532	79.183				379.715		379.715
Cheltuieli curente (rd.25 la rd.33)	25								
	I	225.527	73.677				299.204		299.204
	II	584.009	72.453				656.462		656.462
	III	448.049	74.131				522.180		522.180
	IV	263.275	77.991				341.266		341.266
Cheltuieli de personal	26								
	I	27.447	44.630				72.077		72.077
	II	30.875	46.496				77.371		77.371
	III	31.928	47.451				79.379		79.379
	IV	33.032	49.911				82.943		82.943
Bunuri si servicii	27								
	I	58.830	28.786				87.616		87.616
	II	35.085	25.957				61.042		61.042
	III	34.004	26.680				60.684		60.684
	IV	34.346	28.080				62.426		62.426
Dobanzi	28								
	I	2.452					2.452		2.452
	II	1.945					1.945		1.945
	III	1.765					1.765		1.765
	IV	1.594					1.594		1.594
Subventii	29								
	I								
	II								
	III								
	IV								
Fonduri de rezerva	30								
	I	957					957		957
	II								
	III								
	IV								

DENUMIREA INDICATORILOR	Cod rând	Bugetul local	Bugetul instituțiilor publice finanțate din venituri proprii și subvenții din bugetul local.	Bugetul instituțiilor publice finanțate integral din venituri proprii	Bugetul imprumuturilor interne și externe	Bugetul fondurilor externe nerambursabile	Total	Transferuri între bugete	Total buget general
Rambursari de credite externe si interne	39	4.084					4.084		4.084
	I	3.746					3.746		3.746
	II	3.746					3.746		3.746
	III	3.746					3.746		3.746
	IV	3.746					3.746		3.746
Plăți efectuate în anii precedenți și recuperate în anul curent	40		-86				-86		-86
	I		-86				-86		-86
	II								
	III								
	IV								
EXCEDENT(+)/DEFICIT(-) ¹⁾ (rd.01-rd.23)	42	-6.630	-5.120				-11.750		-11.750
	I								
	II								
	III								
	IV								

PRESEDINTE,
Adrian Ioniț GADEA

CONTRASEMNEAZA,
SECRETAR AL JUDETELUI
J. SIVA OPRESCU

SE CONFIRMĂ AUTENTICITATEA
PREZENȚII COPII CU ACTUL ORIGINAL
Secretariatul Județului TELEORMAN
CIVILIA VIA OPRESCU

DIRECTIA DEZVOLTARE
LOCALA

ing. Victoria Păscuțu

DIRECTIA ECONOMICA,
BUGET-FINANTE,

ec. Valentina Melinteșcu

DIRECTIA MANAGEMENTUL PROIECTELOR
CU FINANȚARE INTERNATIONALA

ing. Mugur Batașcu

DIRECTIA COORDONARE
INSTITUTII SUBORDONATE

ing. Liliana Maghețu

DIRECTIA JURIDICA SI
ADMINISTRATIE PUBLICA LOCALA,

jr. Mihaela Mirțis Cristescu