

CONSILIUL JUDEȚEAN TELEORMAN

HOTĂRÂRE

privind : aprobarea contului anual de execuție al bugetului propriu al județului Teleorman, pe anul 2013.

Consiliul Județean Teleorman întrunit în ședință ordinară, conform prevederilor art.94 alin.(1) din Legea administrației publice locale nr.215/2001, republicată, cu modificările și completările ulterioare,

Având în vedere :

- raportul nr.6020 din 19 mai 2014 al Președintelui Consiliului Județean Teleorman ;

- raportul comun de specialitate nr.6021 din 19 mai 2014 al Direcției economice, buget-finante, Direcției managementul proiectelor cu finanțare internațională, Direcției dezvoltare locală și Direcției urbanism și amenajarea teritoriului, privind necesitatea aprobării contului de execuție al bugetului propriu al județului Teleorman, pe anul 2013 ;

- rapoartele de avizare ale comisiilor de specialitate pe principalele domenii de activitate ale Consiliului Județean ;

- prevederile art.57 alin.(1), (3) și (4) din Legea nr.273/29 iunie 2006 privind finanțele publice locale, modificată și completată;

- prevederile art.22 alin.(4) litera b) și art.61 alin.(1) litera b) și alin.(3) litera a) din Regulamentul de organizare și funcționare al Consiliului Județean Teleorman, aprobat prin Hotărârea nr.49 din 27 martie 2014 ;

- prevederile art. 91 alin.(1) litera „b” alin.(3) litera „a” și art. 104 alin.(1) litera c) și alin.(4) litera b) din Legea nr.215/2001, republicată, cu modificările și completările ulterioare ;

În temeiul dispozițiilor art.97 din Legea administrației publice locale nr.215/2001, republicată, cu modificările și completările ulterioare,

HOTĂRĂȘTE :

Art.1. - Se aprobă contul anual de execuție al bugetului propriu al județului Teleorman - venituri, la data de 31.12.2013, conform anexei nr.1.

Art.2. - Se aprobă contul anual de execuție al bugetului propriu al județului Teleorman - cheltuieli, la data de 31.12.2013, conform anexei nr.2.

Art.3. - Se aprobă contul anual de execuție a bugetului instituțiilor publice finanțate din venituri proprii și subvenții - venituri, la data de 31.12.2013, conform anexei nr.3.


Art.4. - Se aprobă contul anual de execuție a bugetului instituțiilor publice finanțate din venituri proprii și subvenții - cheltuieli, la data de 31.12.2013, conform anexei nr.4.

Art.5. - Se aprobă raportul anual de performanță, la data de 31.12.2013, conform anexei nr.5.

Art.6. - Anexele nr.1 - 5 fac parte integrantă din prezenta hotărâre.

Art.7. - Președintele Consiliului Județean Teleorman, prin Direcția economică buget-finanțe asigură punerea în aplicare a prevederilor prezentei hotărâri.

Art.8. - Secretarul județului, prin Compartimentul Cancelarie, va comunica actul administrativ instituțiilor interesate, în termenul prevăzut de lege.



Contrasemnează,
SECRETAR AL JUDEȚULUI,

Jr. Silvia Oprescu

DIRECȚIA ECONOMICĂ,
BUGET-FINANȚE,

ec. Valentina MELINTESCU

DIRECȚIA DEZVOLTARE
LOCALA,

ing. Victor PIPEREA


DIRECȚIA MANAGEMENTUL
PROIECTELOR CU FINANȚARE
INTERNAȚIONALĂ,

ing. Mugur BĂȚAȘ

DIRECȚIA URBANISM
ȘI AMENAJAREA TERITORIULUI,

Arhitect șef al județului,

dr.ing. Valy Luminița BORTUN



DIRECȚIA JUDICĂ ȘI
ADMINISTRAȚIE PUBLICA LOCALA,

jr. Iuliana IONESCU

Alexandria,
Nr. 94 din 27 mai 2013

CONTUL DE EXECUTIE A BUGETULUI LOCAL- VENITURI

la data de 31.12.2013

Cod 20

-lei-

Denumirea indicatorilor	Cod indicator	Prevederi bugetare		Drepturi constatate			Incasari realizate	Stingeri pe alte cai decat incasari	Drepturi constatate de incasat										
		anuale aprobate la finele perioadei de raportare		Total, din care:	din anii precedenti	din anul curent													
		1	2							3=4+5	4	5	6	7	8=3-6-7				
A	B																		
VENITURI - TOTAL (cod 00.02+00.15+00.16+00.17+45.02)	000102	183,948,000	205,749,000	188,831,210		188,831,210	168,831,210												
VENITURI PROPRII (cod 00.02-11.02-37.02+00.15+00.16)	4802	30,036,000	59,311,000	38,991,665		38,991,665	38,991,665												
I. VENITURI CURENTE (cod 00.03+00.12)	0002	81,328,000	85,631,000	83,549,967		83,549,967	83,549,967												
A. VENITURI FISCALE (cod 00.04+06.02+00.09+00.10+00.11)	0003	79,647,000	82,258,000	80,722,374		80,722,374	80,722,374												
A1. IMPOZIT PE VENIT, PROFIT SI CASTIGURI DIN CAPITAL (cod 00.05+00.06+00.07)	0004	27,666,000	30,066,000	28,615,324		28,615,324	28,615,324												
A1.2. IMPOZIT PE VENIT, PROFIT, SI CASTIGURI DIN CAPITAL DE LA PERSOANE FIZICE (cod 03.02+04.02)	0006	27,666,000	30,066,000	28,615,324		28,615,324	28,615,324												
Cote si sume defalcate din impozitul pe venit (cod 04.02.01+04.02.04)	0402	27,666,000	30,066,000	28,615,324		28,615,324	28,615,324												
Cote defalcate din impozitul pe venit	040201	19,159,000	21,559,000	20,267,891		20,267,891	20,267,891												
Sume alocate din cotele defalcate din impozitul pe venit pentru echilibrarea bugetelor locale	040204	8,507,000	8,507,000	8,347,433		8,347,433	8,347,433												
A4. IMPOZITE SI TAXE PE BUNURI SI SERVICII (cod 11.02+12.02+15.02+16.02)	0010	51,980,000	52,191,000	52,107,050		52,107,050	52,107,050												
Sume defalcate din TVA (cod 11.02.01+11.02.02+11.02.05 la 11.02.07)	1102	51,292,000	51,753,000	51,753,000		51,753,000	51,753,000												
Sume defalcate din taxa pe valoarea adaugata pentru finantarea cheltuielilor descentralizate la nivelul judetelor	110201	30,105,000	30,566,000	30,566,000		30,566,000	30,566,000												
Sume defalcate din taxa pe valoarea adaugata pentru drumuri	110205	6,138,000	6,138,000	6,138,000		6,138,000	6,138,000												
Sume defalcate din taxa pe valoarea adaugata pentru echilibrarea bugetelor locale	110206	15,049,000	15,049,000	15,049,000		15,049,000	15,049,000												
Taxe pe utilizarea bunurilor, autorizarea utilizarii bunurilor sau	1602	688,000	438,000	354,050		354,050	354,050												

A	B	1	2	3=4+5	4	5	6	7	8=3-6-7
pe desfasurarea de activitati (cod 16.02.02+16.02.03+16.02.50)									
Impozit pe mijloacele de transport (cod 16.02.02.01+16.02.02.02)	160202	400,000	250,000	354,050		354,050	354,050		
Impozit pe mijloacele de transport deținute de persoane fizice	16020201			73,457		73,457	73,457		
Impozit pe mijloacele de transport deținute de persoane juridice	16020202	400,000	250,000	280,593		280,593	280,593		
Taxe si tarife pentru eliberarea de licente si autorizatii de functionare	160203	288,000	188,000						
A6. ALTE IMPOZITE SI TAXE FISCALE (cod 18.02)	0011	1,000	1,000						
Alte impozite si taxe fiscale (cod 18.02.50)	1802	1,000	1,000						
Alte impozite si taxe	180250	1,000	1,000						
C. VENITURI NEFISCALE (cod 00.13+00.14)	0012	1,681,000	3,373,000	2,827,593		2,827,593	2,827,593		
C1. VENITURI DIN PROPRIETATE (cod 30.02+31.02)	0013	545,000	900,000	1,071,059		1,071,059	1,071,059		
Venituri din proprietate (cod 30.02.01+30.02.05+30.02.08+30.02.50)	3002	545,000	900,000	1,071,059		1,071,059	1,071,059		
Venituri din concesiuni si inchirieri	300205	545,000	900,000	1,071,059		1,071,059	1,071,059		
C2. VANZARI DE BUNURI SI SERVICII (cod 33.02+34.02+35.02+36.02+37.02)	0014	1,136,000	2,473,000	1,756,534		1,756,534	1,756,534		
Amenzi, penalitati si confiscari (cod 35.02.01 la 35.02.03+35.02.50)	3502	6,000	106,000	101,204		101,204	101,204		
Venituri din amenzi si alte sanctiuni aplicate potrivit dispozitiilor legale	350201	6,000	106,000	100,000		100,000	100,000		
Alte amenzi, penalitati si confiscari	350250			1,204		1,204	1,204		
Diverse venituri (cod 36.02.01+36.02.05+36.02.06+36.02.07+36.02.11+36.02.22+36.02.50)	3602	1,130,000	2,367,000	1,655,330		1,655,330	1,655,330		
Alte venituri	360250	1,130,000	2,367,000	1,655,330		1,655,330	1,655,330		
Varsaminte din sectiunea de functionare pentru finantarea sectiunii de dezvoltare a bugetului local (cu semnul minus)	370203	-8,047,000	-6,047,000	-5,450,889		-5,450,889	-5,450,889		
Varsaminte din sectiunea de functionare	370204	8,047,000	6,047,000	5,450,889		5,450,889	5,450,889		
II. VENITURI DIN CAPITAL (cod 39.02)	0015			2,442		2,442	2,442		
Venituri din valorificarea unor bunuri (cod 39.02.01+39.02.03+39.02.04+39.02.07+39.02.10)	3902			2,442		2,442	2,442		
Venituri din vanzarea unor bunuri apartinand domeniului privat sau al unitatilor administrativ-teritoriale	390207			2,442		2,442	2,442		
III. OPERATIUNI FINANCIARE (cod 40.02)	0016		25,433,000	7,192,256		7,192,256	7,192,256		

A	B	1	2	3=4+5	4	5	6	7	8=3-6-7
Incasari din rambursarea imprumuturilor acordate (cod 40.02.06+40.02.07+40.02.10+40.02.11+40.02.13+40.02.14+40.02.50)	4002		25,433,000	7,192,256		7,192,256	7,192,256		
Sume primite in cadrul mecanismului decontarii cererilor de plata	400216		25,433,000	7,192,256		7,192,256	7,192,256		
IV. SUBVENTII (cod 00.18)	0017	41,671,000	61,205,000	55,469,135		55,469,135	55,469,135		
SUBVENTII DE LA ALTE NIVELE ALE ADMINISTRATIEI PUBLICE (cod 42.02+43.02)	0018	41,671,000	61,205,000	55,469,135		55,469,135	55,469,135		
Subventii de la bugetul de stat(cod 42.02.01+42.02.03 la 42.02.07+42.02.09+42.02.10+42.02.12 la 42.02.21+42.02.28+42.02.29+42.02.32 la 42.02.36+42.02.40 la 42.02.42+42.02.44 la 42.02.46+42.02.51+42.02.52+42.02.54+42.02.55)	4202	41,671,000	61,205,000	55,469,135		55,469,135	55,469,135		
Subventii din veniturile proprii ale Ministerului Sanatatii catre bugetele locale pentru finantarea investitiilor in sanatate (cod 42.02.18.01 la 42.02.18.03)	420218		4,450,000	4,397,000		4,397,000	4,397,000		
Subventii din veniturile proprii ale Ministerului Sanatatii catre bugetele locale pentru finantarea reparatiilor capitale in sanatate	42021802		4,450,000	4,397,000		4,397,000	4,397,000		
Subventii de la bugetul de stat catre bugetele locale necesare sustinerii derularii proiectelor finantate din Fonduri Externe Nerambursabile (FEN) postaderare	420220	7,755,000	7,755,000	2,228,014		2,228,014	2,228,014		
Finantarea drepturilor acordate persoanelor cu handicap	420221	31,913,000	32,991,000	32,931,014		32,931,014	32,931,014		
Subventii din bugetul de stat pentru finantarea sanatatii	420241		2,949,000	2,929,067		2,929,067	2,929,067		
Sume primite de administratiile locale in cadrul programelor FEGA implementate de APIA	420242	255,000	255,000	218,455		218,455	218,455		
Subventii din bugetul de stat pentru finantarea camerelor agricole	420244	224,000	599,000	594,000		594,000	594,000		
Subventii primite de la bugetul de stat pentru finantarea unor programe de interes national (cod 42.02.51.01+42.02.51.02)	420251	1,524,000	1,531,000	1,496,675		1,496,675	1,496,675		
Subventii primite de la bugetul de stat pentru finantarea unor programe de interes national, destinate sectiunii de functionare a bugetului local	42025101	1,524,000	1,531,000	1,496,675		1,496,675	1,496,675		
Finantarea subprogramului Infrastructura la nivel judetean	420259		10,200,000	10,199,910		10,199,910	10,199,910		
Subventii de la bugetul de stat catre bugetele locale pentru cheltuieli aferente sezonului rece	420264		475,000	475,000		475,000	475,000		
Sume primite de la UE/alti donatori in contul platilor efectuate si prefinantari (cod 45.02.01 la	4502	60,949,000	33,480,000	22,617,410		22,617,410	22,617,410		

A	B	1	2	3=4+5	4	5	6	7	8=3-6-7
45.02.05+45.02.07+45.02.08+45.02.15 la 45.02.21)									
Fondul European de Dezvoltare Regionala (cod 45.02.01.01 la 45.02.01.03)	450201	60,949,000	33,480,000	22,617,410		22,617,410	22,617,410		
Sume primite in contul platilor efectuate in anul curent	45020101	50,722,000	24,253,000	20,710,716		20,710,716	20,710,716		
Sume primite in contul platilor efectuate in anii anteriori	45020102	10,227,000	9,227,000	1,906,694		1,906,694	1,906,694		
VENITURILE SECTIUNII DE FUNCTIONARE (cod 00.02+00.16+00.17) - TOTAL	000102	107,197,000	118,384,000	116,743,289		116,743,289	116,743,289		
VENITURI PROPRII (00.02-11.02-37.02-37.02.03+00.16)	4802	30,036,000	33,878,000	31,796,967		31,796,967	31,796,967		
I. VENITURI CURENTE (cod 00.03+00.12)	0002	73,281,000	79,584,000	78,099,078		78,099,078	78,099,078		
A. VENITURI FISCALE (cod 00.04+06.02+00.09+00.10+00.11)	0003	79,647,000	82,268,000	80,722,374		80,722,374	80,722,374		
A1. IMPOZIT PE VENIT, PROFIT SI CASTIGURI DIN CAPITAL (cod 00.05+00.06+00.07)	0004	27,666,000	30,066,000	28,615,324		28,615,324	28,615,324		
A1.2. IMPOZIT PE VENIT, PROFIT, SI CASTIGURI DIN CAPITAL DE LA PERSOANE FIZICE (cod 03.02+04.02)	0006	27,666,000	30,066,000	28,615,324		28,615,324	28,615,324		
Cote si sume defalcate din impozitul pe venit (cod 04.02.01+04.02.04)	0402	27,666,000	30,066,000	28,615,324		28,615,324	28,615,324		
Cote defalcate din impozitul pe venit	040201	19,159,000	21,559,000	20,267,891		20,267,891	20,267,891		
Sume alocate din cotele defalcate din impozitul pe venit pentru echilibrarea bugetelor locale	040204	8,507,000	8,507,000	8,347,433		8,347,433	8,347,433		
A4. IMPOZITE SI TAXE PE BUNURI SI SERVICII (cod 11.02+12.02+15.02+16.02)	0010	51,980,000	52,191,000	52,107,050		52,107,050	52,107,050		
Sume defalcate din TVA (cod 11.02+11.02.02+11.02.05+11.02.06)	1102	51,292,000	51,753,000	51,753,000		51,753,000	51,753,000		
Sume defalcate din taxa pe valoarea adaugata pentru finantarea cheltuielilor descentralizate la nivelul judetelor	110201	30,105,000	30,566,000	30,566,000		30,566,000	30,566,000		
Sume defalcate din taxa pe valoarea adaugata pentru drumuri	110205	6,138,000	6,138,000	6,138,000		6,138,000	6,138,000		
Sume defalcate din taxa pe valoarea adaugata pentru echilibrarea bugetelor locale	110206	15,049,000	15,049,000	15,049,000		15,049,000	15,049,000		
Taxe pe utilizarea bunurilor, autorizarea utilizarii bunurilor sau pe desfasurarea de activitati (cod 16.02.02+16.02.03+16.02.50)	1602	688,000	438,000	354,050		354,050	354,050		
Impozit pe mijloacele de transport (cod 16.02.02.01+16.02.02.02)	160202	400,000	250,000	354,050		354,050	354,050		
Impozit pe mijloacele de transport de persoane fizice	16020201			73,457		73,457	73,457		
Impozit pe mijloacele de transport de persoane juridice	16020202	400,000	250,000	280,593		280,593	280,593		

A	B	1	2	3=4+5	4	5	6	7	8=3-6-7
Taxe si tarife pentru eliberarea de licente si autorizatii de functionare	160203	286,000	188,000						
A6. ALTE IMPOZITE SI TAXE FISCALE (cod 18.02)	0011	1,000	1,000						
Alte impozite si taxe fiscale (cod 18.02.50)	1802	1,000	1,000						
Alte impozite si taxe	180250	1,000	1,000						
C. VENITURI NEFISCALE (cod 00.13+00.14)	0012	-6,366,000	-2,674,000	-2,623,296		-2,623,296			
C1. VENITURI DIN PROPRIETATE (cod 30.02+31.02)	0013	545,000	900,000	1,071,059		1,071,059			
Venituri din proprietate (cod 30.02.01+30.02.05+30.02.08+30.02.50)	3002	545,000	900,000	1,071,059		1,071,059			
Venituri din concesiuni si inchirieri	300205	545,000	900,000	1,071,059		1,071,059			
C2. VANZARI DE BUNURI SI SERVICII (cod 33.02+34.02+35.02+36.02+37.02)	0014	-6,911,000	-3,574,000	-3,694,355		-3,694,355			
Amenzi, penalitati si confiscari (cod 35.02.01 la 35.02.03+35.02.50)	3502	6,000	106,000	101,204		101,204			
Venituri din amenzi si alte sanctiuni aplicate potrivit dispozitiilor legale	350201	6,000	106,000	100,000		100,000			
Alte amenzi, penalitati si confiscari	350250	1,130,000	2,367,000	1,655,330		1,204	1,204		
Diverse venituri (cod 36.02.01+36.02.05+36.02.06+36.02.11+36.02.50)	3602	1,130,000	2,367,000	1,655,330		1,655,330			
Alte venituri	360250	1,130,000	2,367,000	1,655,330		1,655,330			
Transferuri voluntare, altele decat subventiile (cod 37.02.01+37.02.03+37.02.50)	3702	-8,047,000	-6,047,000	-5,450,889		-5,450,889			
Varsaminte din sectiunea de functionare pentru finantarea sectiunii de dezvoltare a bugetului local (cu semnul minus)	370203	-8,047,000	-6,047,000	-5,450,889		-5,450,889			
IV. SUBVENTII (cod 00.18)	0017	33,916,000	38,800,000	38,644,211		38,644,211			
SUBVENTII DE LA ALTE NIVELE ALE ADMINISTRATIEI PUBLICE (cod 42.02+43.02)	0018	33,916,000	38,800,000	38,644,211		38,644,211			
Subventii de la bugetul de stat(cod 42.02.21+42.02.28+42.02.32 la 42.02.36+42.02.41+42.02.42+42.02.44 la 42.02.46+42.02.51+42.02.54)	4202	33,916,000	38,800,000	38,644,211		38,644,211			
Finantarea drepturilor acordate persoanelor cu handicap	420221	31,913,000	32,991,000	32,931,014		32,931,014			
Subventii din bugetul de stat pentru finantarea sanataii	420241		2,949,000	2,929,067		2,929,067			
Sume primite de la administratiile locale in cadrul programelor FECA implementate de APIA	420242	255,000	255,000	218,455		218,455			
Subventii din bugetul de stat pentru finantarea camerelor agricole	420244	224,000	569,000	594,000		594,000			
Subventii primite de la bugetul de stat pentru finantarea unor	420251	1,524,000	1,531,000	1,496,675		1,496,675			

A	B	1	2	3=4+5	4	5	6	7	8=3-6-7
programe de interes national (cod 42.02.51.01)									
Subventii primite de la bugetul de stat pentru finantarea unor programe de interes national, destinate sectiunii de functionare a bugetului local	42025101	1,524,000	1,531,000	1,496,675		1,496,675	1,496,675		
Subventii de la bugetul de stat catre bugetele locale pentru sezonul rece	420264		475,000	475,000		475,000	475,000		
VENITURILE SECTIUNII DE DEZVOLTARE (00.02+00.15+00.16+00.17+45.02) - TOTAL	000102	76,751,000	87,365,000	52,087,921		52,087,921	52,087,921		
VENITURII PROPRII (cod 00.02-11.02-37.02+00.15+00.16)	4802		25,433,000	7,194,698		7,194,698	7,194,698		
VENITURI CURENTE (00.03+00.12)	0002	8,047,000	6,047,000	5,450,889		5,450,889	5,450,889		
C. VENITURI NEFISCALE (cod 00.14)	0012	8,047,000	6,047,000	5,450,889		5,450,889	5,450,889		
C2. VANZARI DE BUNURI SI SERVICII (cod 36.02+37.02)	0014	8,047,000	6,047,000	5,450,889		5,450,889	5,450,889		
Transferuri voluntare, altele decat subventiile (cod 37.02.04+37.02.05)	3702	8,047,000	6,047,000	5,450,889		5,450,889	5,450,889		
Varsaminte din sectiunea de functionare	370204	8,047,000	6,047,000	5,450,889		5,450,889	5,450,889		
II. VENITURI DN CAPITAL (cod 39.02)	0015			2,442		2,442	2,442		
Venituri din valorificarea unor bunuri (cod 39.02.01+39.02.03+39.02.04+39.02.07+39.02.10)	3902			2,442		2,442	2,442		
Venituri din vanzarea unor bunuri apartinand domeniului privat al statului sau al unitatilor administrativ-teritoriale	390207			2,442		2,442	2,442		
III. OPERATIUNI FINANCIARE (cod 40.02)	0016		25,433,000	7,192,256		7,192,256	7,192,256		
Incasari din rambursarea împrumuturilor acordate (cod 40.02.13+40.02.14)	4002		25,433,000	7,192,256		7,192,256	7,192,256		
Sume primite in cadrul mecanismului decontarii cererilor de plata	400216		25,433,000	7,192,256		7,192,256	7,192,256		
IV. SUBVENTII (cod 00.18)	0017	7,755,000	22,405,000	16,824,924		16,824,924	16,824,924		
SUBVENTII DE LA ALTE NIVELE ALE ADMINISTRATIEI PUBLICE (cod 42.02)	0018	7,755,000	22,405,000	16,824,924		16,824,924	16,824,924		
Subventii de la bugetul de stat (cod 42.02.01+42.02.03 la 42.02.07+42.02.09+42.02.10+42.02.12 la 42.02.20+42.02.29+42.02.40+42.02.51+42.02.52+42.02.55)	4202	7,755,000	22,405,000	16,824,924		16,824,924	16,824,924		
Subventii din veniturile proprii ale Ministerului Sanatatii catre bugetele locale pentru finantarea investitiilor în sanatate (cod 42.02.18.01 la 48.02.18.03)	420218		4,450,000	4,397,000		4,397,000	4,397,000		
Subventii din veniturile proprii ale Ministerului Sanatatii catre bugetele locale pentru finantarea reparatiilor capitale în sanatate	42021802		4,450,000	4,397,000		4,397,000	4,397,000		
Subventii de la bugetul de stat catre bugetele locale necesare	420220	7,755,000	7,755,000	2,228,014		2,228,014	2,228,014		

A	B	1	2	3=4+5	4	5	6	7	8=3.6.7
sustinerii derularii proiectelor finantate din Fonduri Externe									
Nerambursabile (FEN) postaderare			10,200,000	10,199,910		10,199,910	10,199,910		
Finantarea subprogramului Infrastructura la nivel judetean	420259		33,460,000	22,617,410		22,617,410	22,617,410		
Sume primite de la UE/alti donatori in contul platilor efectuate si prefinantari (cod 45.02.01 la 45.02.05 +45.02.07+45.02.08+45.02.15 la 45.02.21)	4502	60,349,000							
Fondul European de Dezvoltare Regionala (cod 45.02.01.01 la 45.02.01.03)	450201	60,949,000	33,480,000	22,617,410		22,617,410	22,617,410		
Sume primite in contul platilor efectuate in anul curent	45020101	50,722,000	24,253,000	20,710,716		20,710,716	20,710,716		
Sume primite in contul platilor efectuate in anii anteriori	45020102	10,227,000	9,227,000	1,906,694		1,906,694	1,906,694		

PRESEDINTE,

Adrian Ionuț GÂDEA

SE CONFIRMĂ AUTENTICITATEA
PREZENTEI COPII CU ACTUL ORIGINAL
Secretar al Județului TELEORMAN
Jr. SILVIA OPRESCU

CONTRASEMNEAZĂ,

Secretar al Județului,

Jr. SILVIA OPRESCU

DIRECȚIA DEZVOLTARE
LOCALĂ,

ing. Victor PIPEREA

DIRECȚIA MANAGEMENTUL PROIECTELOR
CU FINANȚARE INTERNAȚIONALĂ,

ing. Mugur BAIȚĂUȘ

DIRECȚIA ECONOMICĂ,
BUGET-FINANȚE,

ec. Valentina MELINȚESCU

DIRECȚIA URBANISM ȘI AMENAJAREA TERITORIULUI

Arhitect șef al Județului,

dr. ing. Văly LUMINIȚA BOPFUN

DIRECȚIA JUDICĂ ȘI
ADMINISTRAȚIE PUBLICA LOCALĂ,

Jr. Iuliana IONESCU

CONTUL DE EXECUTIE A BUGETULUI LOCAL - CHELTUIELI

la data de 31.12.2013

-lei-

Cod 21	Denumirea indicatorilor *)	Cod indicator	Credite de angajament	Credite bugetare		Angajamente bugetare	Angajamente legale	Plati efectuate	Angajamente legale de platit	Cheltuieli efective
				anuale aprobate la finele perioadelor de raportare	trimestriale cumulate					
			1	2	3	4	5	6	7=5-6	8
	A	B								
	TOTAL CHELTUIELI (cod 50.02+59.02+63.02+ 70.02+79.02)	4902		199,533,000	216,884,000	216,295,360	179,017,816	179,017,816		186,339,858
	Partea I-a SERVICIIL PUBLICE GENERALE (cod 51.02+54.02+55.02+56.02+57.02)	5002		15,249,000	15,321,000	15,221,000	15,024,567	15,024,567		19,793,285
	Autoritati publice si actiuni externe (cod 51.02.01)	5102		5,750,000	5,768,000	5,768,000	5,621,037	5,621,037		11,350,334
	Autoritati executive si legislative (cod 51.02.01.03)	510201		5,750,000	5,768,000	5,768,000	5,621,037	5,621,037		11,350,334
	Autoritati executive	51020103		3,902,000	4,003,000	3,903,000	3,853,963	3,853,963		3,580,813
	Alte servicii publice generale (cod 54.02.05 la 54.02.50)	5402		297,000	100,000					
	Fondul de rezerva bugetara la dispozitia autoritatilor	540205		655,000	655,000	655,000	614,253	614,253		614,253
	Servicii publice comunitare de evidenta a persoanelor	540210		2,950,000	3,248,000	3,248,000	3,239,710	3,239,710		2,966,560
	Alte servicii publice generale	540250		5,285,000	5,238,000	5,238,000	5,237,567	5,237,567		4,550,138
	Tranzactii privind datoria publica si imprumutul	5502		312,000	312,000	312,000	312,000	312,000		312,000
	Transferuri cu caracter general intre diferite nivele ale administratiei (cod 56.02.06+ 56.02.07+56.02.09)	5602		312,000	312,000	312,000	312,000	312,000		312,000
	Transferuri din bugetele consiliilor judetene pentru finantarea centrelor de zi pentru protectia copilului	560206								
	Partea a II-a APARARE, ORDINE PUBLICA SI SIGURANTA NATIONALA (60.02+61.02)	5902		280,000	409,000	409,000	390,288	390,288		371,520
	Aparare (cod 60.02.02)	6002		180,000	227,000	227,000	220,328	220,328		209,529
	Aparare nationala	600202		180,000	227,000	227,000	220,328	220,328		209,529
	Ordine publica si siguranta nationala (61.02.03 la 61.02.50)	6102		100,000	182,000	182,000	169,960	169,960		161,991
	Protectie civila si protectia contra incendiilor (protectie civila nonmilitara)	610205		100,000	182,000	182,000	169,960	169,960		161,991
	Partea a III-a CHELTUIELI SOCIAL-CULTURALE(cod 6302	6302		71,496,000	79,025,000	78,995,229	78,016,620	78,016,620		80,114,021

A	B	1	2	3	4	5	6	7=5-6	8
65.02+66.02+67.02+68.02)									
Invatamant (cod	6502		12,672,000	11,104,000	11,104,000	10,553,559	10,553,559		11,807,044
65.02.03+65.02.04+65.02.05+65.02.07+65.02.11+65.02.50)									
Invatamant prescolar si primar (65.02.03.01+65.02.03.02)	650203		7,585,000	5,048,000	5,048,000	4,587,652	4,587,652		5,096,498
Invatamant prescolar	65020301		2,275,000	1,035,000	1,035,000	947,409	947,409		1,041,962
Invatamant primar	65020302		5,310,000	4,013,000	4,013,000	3,640,243	3,640,243		4,054,536
Invatamant nedefinit prin nivel (cod 65.02.07.04)	650207		5,087,000	6,056,000	6,056,000	5,965,907	5,965,907		6,710,546
Invatamant special	65020704		5,087,000	6,056,000	6,056,000	5,965,907	5,965,907		6,710,546
Sanatate (cod 66.02.05+66.02.06+66.02.50)	6602		4,580,000	7,655,000	7,655,000	7,581,577	7,581,577		7,554,031
Sanatate (cod 66.02.05+66.02.06+66.02.50)	660206		4,580,000	7,655,000	7,655,000	7,581,577	7,581,577		7,554,031
Servicii medicale in unitati sanitare cu paturi (cod									
66.02.06.01+66.02.03)	66020601		4,580,000	7,655,000	7,655,000	7,581,577	7,581,577		7,554,031
Spitale generale	6702		6,204,000	6,891,000	6,891,000	6,658,914	6,658,914		6,652,258
Cultura, recreere si religie (cod									
67.02.03+67.02.05+67.02.06+67.02.50)	670203		3,539,000	3,854,000	3,854,000	3,622,609	3,622,609		3,615,953
Servicii culturale (cod 67.02.03.02 la 67.02.03.30)	67020302		496,000	506,000	506,000	497,720	497,720		494,385
Biblioteci publice comunale, orasesti, municipale	67020303		532,000	732,000	732,000	545,889	545,889		545,889
Muzee	67020308		1,041,000	946,000	946,000	909,000	909,000		905,679
Centre de conservare si promovarea culturii traditionale	67020330		1,470,000	1,670,000	1,670,000	1,670,000	1,670,000		1,670,000
Alte servicii culturale	670206		2,665,000	3,037,000	3,037,000	3,036,305	3,036,305		3,036,305
Servicii religioase	6802		48,040,000	53,375,000	53,375,000	53,222,570	53,222,570		54,100,688
Asigurat si asistenta sociala (cod									
68.02.04+68.02.05+68.02.06 +68.02.10+68.02.11+									
68.02.12+68.02.15+68.02.50)	680204		1,974,000	2,679,000	2,679,000	2,644,675	2,644,675		2,644,675
Asistenta acordata persoanelor in varsta	680206		46,026,000	50,631,000	50,601,229	50,523,367	50,523,367		51,401,488
Asistenta sociala pentru familie si copii	680250		40,000	65,000	65,000	54,528	54,528		54,525
Alte cheltuieli in domeniul asigurarilor si asistentei sociale	6902		933,000	935,000	935,000	913,324	913,324		913,323
Partea a IV-a SERVICII SI DEZVOLTARE PUBLICA, LOCUINTE, MEDIU SI APE (cod 70.02+74.02)	7002		933,000	935,000	935,000	913,324	913,324		913,323
Locuinte, servicii si dezvoltare publica (cod									
70.02.03+70.02.05+70.02.06+70.02.07+70.02.50)	700250		933,000	935,000	935,000	913,324	913,324		913,323
Alte servicii in domeniul locuintelor, serviciilor si dezvoltarii comunale	7902		111,575,000	121,194,000	120,735,131	84,673,017	84,673,017		85,147,709
Partea aV-a ACTIUNI ECONOMICE (80.02+81.02+83.02+84.02+87.02)									

A	B	1	2	3	4	5	6	7=5-6	8
Actiuni generale economice, comerciale si de munca (cod 80.02.01)	8002		86,373,000	69,270,000	68,811,131	47,253,408	47,253,408		65,747,624
Actiuni generale economice si comerciale (cod 80.02.01.06 la 80.02.01.30)	800201		86,373,000	69,270,000	68,811,131	47,253,408	47,253,408		65,747,624
Alte cheltuieli pentru actiuni economice si comerciale	80020130		86,373,000	69,270,000	68,811,131	47,253,408	47,253,408		65,747,624
Agricultura, silvicultura, piscicultura si vanatoarea (cod 83.02.03)	8302		307,000	682,000	682,000	657,200	657,200		825,577
Agricultura (cod 83.02.03.03 + 83.02.03.07 + 83.02.03.30)	830203		307,000	682,000	682,000	657,200	657,200		825,577
Camere agricole	83020307		224,000	599,000	599,000	594,000	594,000		594,000
Alte cheltuieli in domeniul agriculturii	83020330		83,000	83,000	83,000	63,200	63,200		231,577
Transporturi (cod 84.02.03+84.02.06+84.02.50)	8402		24,895,000	51,242,000	51,242,000	36,762,409	36,762,409		18,574,508
Transport rutier (cod 84.02.03.01 la 84.02.03.03)	840203		24,895,000	51,242,000	51,242,000	36,762,409	36,762,409		18,574,508
Drumuri si poduri	84020301		24,895,000	51,242,000	51,242,000	36,762,409	36,762,409		18,574,508
CHELTUIELILE SECTIUNII DE FUNCTIONARE (cod 50.02+59.02+63.02+70.02+74.02+79.02)	4902		107,197,000	118,384,000	118,254,229	116,725,485	116,725,485		110,106,203
Partea I-a SERVICII PUBLICE GENERALE (cod 51.02+54.02+55.02+56.02+57.02)	5002		15,249,000	15,316,000	15,216,000	15,020,567	15,020,567		14,324,817
Autoritati publice si actiuni externe (cod 51.02.01)	5102		5,750,000	5,763,000	5,763,000	5,617,037	5,617,037		5,881,866
Autoritati executive si legislative (cod 51.02.01.03)	510201		5,750,000	5,763,000	5,763,000	5,617,037	5,617,037		5,881,866
Autoritati executive	51020103		5,750,000	5,763,000	5,763,000	5,617,037	5,617,037		5,881,866
Alte servicii publice generale (cod 54.02.05 la 54.02.50)	5402		3,902,000	4,003,000	3,903,000	3,853,963	3,853,963		3,580,813
Fondul de rezerva bugetara la dispozitia autoritatilor	540205		297,000	100,000	100,000				
Servicii publice comunitare de evidenta a persoanelor	540210		655,000	655,000	655,000	614,253	614,253		614,253
Alte servicii publice generale	540250		2,950,000	3,248,000	3,248,000	3,239,710	3,239,710		2,966,560
Tranzactii privind datoria publica si imprumuturi	5502		5,285,000	5,238,000	5,238,000	5,237,567	5,237,567		4,550,138
Transferuri cu caracter general intre diferite nivele ale administratiei (cod 56.02.06+ 56.02.07+56.02.09)	5602		312,000	312,000	312,000	312,000	312,000		312,000
Transferuri din bugetele consiliilor judetene pentru finantarea centrelor de zi pentru protectia copilului	560206		312,000	312,000	312,000	312,000	312,000		312,000
Partea a II-a APARARE, ORDINE PUBLICA SI SIGURANTA NATIONALA (60.02+61.02)	5902		280,000	409,000	409,000	390,288	390,288		361,643
Aparare (cod 60.02.02)	6002		180,000	227,000	227,000	220,328	220,328		209,529
Aparare nationala	600202		180,000	227,000	227,000	220,328	220,328		209,529
Ordine publica si siguranta nationala (61.02.03 la 61.02.50)	6102		100,000	182,000	182,000	169,960	169,960		152,114

A	B	1	2	3	4	5	6	7=5-6	8
Protectie civila si protectia contra incendiilor (protectie civila nonmilitara)	610205		100,000	182,000	182,000	169,960	169,960		152,114
Partea a III-a CHELTUIELI SOCIAL-CULTURALE(cod 65.02+66.02+67.02+68.02)	6302		66,596,000	73,315,000	73,285,229	72,545,731	72,545,731		74,557,370
Invatamant (cod 65.02.03+65.02.04+65.02.05+65.02.07+65.02.11+65.02.50)	6502		12,672,000	10,934,000	10,934,000	10,383,559	10,383,559		11,617,290
Invatamant prescolar si primar (65.02.03.01+65.02.03.02)	650203		7,585,000	5,048,000	5,048,000	4,587,652	4,587,652		5,096,498
Invatamant prescolar	65020301		2,275,000	1,035,000	1,035,000	947,409	947,409		1,041,962
Invatamant primar	65020302		5,310,000	4,013,000	4,013,000	3,640,243	3,640,243		4,054,536
Invatamant nedefinit prin nivel (cod 65.02.07.04)	650207		5,087,000	5,886,000	5,886,000	5,795,907	5,795,907		6,520,792
Invatamant special	65020704		5,087,000	5,886,000	5,886,000	5,795,907	5,795,907		6,520,792
Sanatate (cod 66.02.06+66.02.08+66.02.50)	6602		130,000	3,205,000	3,205,000	3,184,577	3,184,577		3,157,031
Servicii medicale in unitati sanitare cu paturi (cod 66.02.06.01+66.02.03)	660206		130,000	3,205,000	3,205,000	3,184,577	3,184,577		3,157,031
Spitale generale	66020601		130,000	3,205,000	3,205,000	3,184,577	3,184,577		3,157,031
Cultura, recreere si religie (cod 67.02.03+67.02.05+67.02.06+67.02.50)	6702		6,204,000	6,691,000	6,691,000	6,645,025	6,645,025		6,638,369
Servicii culturale (cod 67.02.03.02 la 67.02.03.30)	670203		3,539,000	3,654,000	3,654,000	3,608,720	3,608,720		3,602,064
Biblioteci publice comunale, orasnesti, municipale	67020302		496,000	506,000	506,000	497,720	497,720		494,385
Muzee	67020303		532,000	532,000	532,000	532,000	532,000		532,000
Centre de conservarea si promovarea culturii traditionale	67020308		1,041,000	946,000	946,000	909,000	909,000		905,679
Alte servicii culturale	67020330		1,470,000	1,670,000	1,670,000	1,670,000	1,670,000		1,670,000
Servicii religioase	670206		2,665,000	3,037,000	3,037,000	3,036,305	3,036,305		3,036,305
Asigurari si asistenta sociala (cod 68.02.04+68.02.05+68.02.06 +68.02.10+68.02.11+68.02.12+68.02.15+68.02.50)	6802		47,590,000	52,485,000	52,455,229	52,332,570	52,332,570		53,144,680
Asistenta acordata persoanelor in varsta	680204		1,524,000	1,789,000	1,789,000	1,754,675	1,754,675		1,754,675
Asistenta sociala pentru familie si copii	680206		46,026,000	50,631,000	50,601,229	50,523,367	50,523,367		51,335,480
Alte cheltuieli in domeniul asigurarilor si asistentei sociale	680250		40,000	65,000	65,000	54,528	54,528		54,525
Partea a IV-a SERVICII SI DEZVOLTARE PUBLICA, LOCUINTE, MEDIU SI APE (cod 70.02+74.02)	6902		933,000	935,000	935,000	913,324	913,324		913,323
Locuinte, servicii si dezvoltare publica (cod 70.02.03+70.02.05+70.02.06+70.02.07+70.02.50)	7002		933,000	935,000	935,000	913,324	913,324		913,323
Alte servicii in domeniul locuintelor, serviciilor si dezvoltarii comunale	700250		933,000	935,000	935,000	913,324	913,324		913,323

A	B	1	2	3	4	5	6	7=5-6	8
Partea aV-a ACTIUNI ECONOMICE (80.02+81.02+83.02+84.02+87.02)	7902		24,139,000	28,409,000	28,409,000	27,855,575	27,855,575		19,949,050
Actiuni generale economice, comerciale si de munca (cod 80.02.01)	8002		520,000	883,000	883,000	879,818	879,818		780,542
Actiuni generale economice si comerciale (cod 80.02.01.06 la 80.02.01.30)	800201		520,000	883,000	883,000	879,818	879,818		780,542
Alte cheltuieli pentru actiuni economice si comerciale	80020130		520,000	883,000	883,000	879,818	879,818		780,542
Agricultura, silvicultura, piscicultura si vanatoarea (cod 83.02.03)	8302		224,000	599,000	599,000	594,000	594,000		594,000
Agricultura (cod 83.02.03.03 + 83.02.03.07 + 83.02.03.30)	830203		224,000	599,000	599,000	594,000	594,000		594,000
Camere agricole	83020307		224,000	599,000	599,000	594,000	594,000		594,000
Transporturi (cod 84.02.03+84.02.06+84.02.50)	8402		23,395,000	26,927,000	26,927,000	26,381,757	26,381,757		18,574,508
Transport rutier (cod 84.02.03.01 la 84.02.03.03)	840203		23,395,000	26,927,000	26,927,000	26,381,757	26,381,757		18,574,508
Drumuri si poduri	84020301		23,395,000	26,927,000	26,927,000	26,381,757	26,381,757		18,574,508
CHELTUIELILE SECTIUNII DE DEZVOLTARE (cod 50.02+59.02+63.02+70.02+74.02+79.02)	4902		92,336,000	98,500,000	98,041,131	62,292,331	62,292,331		76,233,655
Partea I-a SERVICII PUBLICE GENERALE (cod 51.02+54.02+55.02+56.02+57.02)	5002			5,000	5,000	4,000	4,000		5,468,468
Autoritati publice si actiuni externe (cod 51.02.01)	5102			5,000	5,000	4,000	4,000		5,468,468
Autoritati executive si legislative (cod 51.02.01.03)	510201			5,000	5,000	4,000	4,000		5,468,468
Autoritati executive	51020103			5,000	5,000	4,000	4,000		5,468,468
Partea a II-a APARARE, ORDINE PUBLICA SI SIGURANTA NATIONALA (60.02+61.02)	5902								9,877
Ordine publica si siguranta nationala (61.02.03 la 61.02.50)	6102								9,877
Protectie civila si protectia contra incendiilor (protectie civila nonmilitara)	610205								9,877
Partea a III-a CHELTUIELI SOCIAL-CULTURALE (cod 65.02+66.02+67.02+68.02)	6302		4,900,000	5,710,000	5,710,000	5,470,889	5,470,889		5,556,651
Invatamant (cod 65.02.03+65.02.04+65.02.05+65.02.07+65.02.11+65.02.50)	6502			170,000	170,000	170,000	170,000		189,754
Invatamant nedefinit prin nivel (cod 65.02.07.04)	650207			170,000	170,000	170,000	170,000		189,754
Invatamant special	65020704			170,000	170,000	170,000	170,000		189,754
Sanatate (cod 66.02.06+66.02.08+66.02.50)	6602		4,450,000	4,450,000	4,450,000	4,397,000	4,397,000		4,397,000
Servicii medicale in unitati sanitare cu paturi (cod 66.02.06.01+66.02.03)	660206		4,450,000	4,450,000	4,450,000	4,397,000	4,397,000		4,397,000

A	B	1	2	3	4	5	6	7=5-6	8
Spitale generale	66020601		4,450,000	4,450,000	4,450,000	4,397,000	4,397,000		4,397,000
Cultura, recreere si religie (cod 67.02.03+67.02.05+67.02.06+67.02.50)	6702		200,000	200,000	200,000	13,889	13,889		13,889
Servicii culturale (cod 67.02.03.02 la 67.02.03.30)	670203		200,000	200,000	200,000	13,889	13,889		13,889
Muzee	67020303		890,000	890,000	890,000	890,000	890,000		956,008
Asigurari si asistenta sociala (cod 68.02.04+68.02.05+68.02.06 +68.02.10+68.02.11+68.02.12+68.02.15+68.02.50)	6802	450,000							
Asistenta acordata persoanelor in varsta	680204	450,000		890,000	890,000	890,000	890,000		890,000
Asistenta sociala pentru familie si copii	680206								66,008
Partea aV-a ACTIUNI ECONOMICE (80.02+81.02+83.02+84.02+87.02)	7902	87,436,000		92,785,000	92,326,131	56,817,442	56,817,442		65,198,659
Actiuni generale economice, comerciale si de munca (cod 80.02.01)	8002	85,853,000		68,387,000	67,928,131	46,373,590	46,373,590		64,967,082
Actiuni generale economice si comerciale (cod 80.02.01.06 la 80.02.01.30)	800201	85,853,000		68,387,000	67,928,131	46,373,590	46,373,590		64,967,082
Alte cheltuieli pentru actiuni economice si comerciale	80020130	83,000		83,000	83,000	63,200	63,200		231,577
Agricultura, silvicultura, piscicultura si vanatoarea (cod 83.02.03)	8302	83,000		83,000	83,000	63,200	63,200		231,577
Agricultura (cod 83.02.03.03 + 83.02.03.07+ 83.02.03.30)	830203	83,000		83,000	83,000	63,200	63,200		231,577
Alte cheltuieli in domeniul agriculturii	83020330	1,500,000		24,315,000	24,315,000	10,380,652	10,380,652		
Transporturi (cod 84.02.03+84.02.06+84.02.50)	8402	1,500,000		24,315,000	24,315,000	10,380,652	10,380,652		
Transport rutier (cod 84.02.03.01 la 84.02.03.03)	840203	1,500,000		24,315,000	24,315,000	10,380,652	10,380,652		
Drumuri si poduri	84020301			24,315,000	24,315,000	10,380,652	10,380,652		

SE CONFIRMĂ AUTENTICITATEA
PREZENTEI COPII CU ORIGINAL
Secretar al Județului TELEORMAN
Jr. SILVIA OPRESCU

PREȘEDINTEA
Adrian Ionuț GÂDEA

CONTRASEMNEAZĂ,
Secretar al Județului,
Jr. SILVIA OPRESCU

DIRECȚIA ECONOMICĂ,
BUGET-FINANȚE,

ec. Valentina MELIȘTESCU

DIRECȚIA DEZVOLTARE
LOCALA,

ing. Victor PIPEREA

DIRECȚIA MANAGEMENTUL PROIECTELOR
CU FINANȚARE INTERNAȚIONALĂ,

ing. Mircea BĂȚĂUȘ

DIRECȚIA URBANISM ȘI AMENAJAREA TERITORIULUI

Arhitect șef al județului

dr. ing. Valy IONINIȚA BORTIEN

DIRECȚIA JUDICĂ ȘI
ADMINISTRAȚIE PUBLICA LOCALA,

jr. Iuliana IONESCU

CONTUL DE EXECUTIE

A BUGETULUI INSTITUTIILOR PUBLICE SI ACTIVITATILOR FINANTATE INTEGRAL SAU PARTIAL DIN VENITURI PROPRII (DE SUBORDONARE LOCALA) -VENITURI

la data de 31.12.2013

-lei-

Cod 20	Denumirea indicatorilor	Cod indicator	Prevederi bugetare		Drepturi constatate			Incasari realizate	Stingeri pe alte cai decat incasari	Drepturi constatate de incasat
			anuale		Total, din care:	din anii precedenti	din anul curent			
			aprobate la finele perioadei de raportare	trimestriale cumulate						
A		B	1	2	3=4+5	4	5	6	7	8=3-6-7
	TOTAL VENITURI (cod 00.02+00.15+00.17+45.10)	000110	9,079,000	93,726,000	87,553,788			87,553,788		
	I. VENITURI CURENTE (cod 00.03+00.12)	0002	3,291,000	78,907,000	72,919,723			72,919,723		
	C. VENITURI NEFISCALE (cod 00.13+00.14)	2900	3,291,000	78,907,000	72,919,723			72,919,723		
	C1. VENITURI DIN PROPRIETATE (cod 30.10+31.10)	3000			241			241		
	Venituri din dobânzi (cod 31.10.03)	3110			241			241		
	Alte venituri din dobânzi	311003			241			241		
	C2. VANZARI DE BUNURI SI SERVICII (cod 33.10+34.10+35.10+36.10+37.10)	3300	3,291,000	78,907,000	72,919,482			72,919,482		
	Venituri din prestari de servicii si alte activitati (cod 33.10.05+33.10.08+33.10.09+33.10.13+33.10.14+33.10.16+33.10.17+33.10.19 la 33.10.21+33.10.30 la 33.10.32+33.10.50)	3310	3,291,000	78,907,000	72,915,670			72,915,670		
	Venituri din prestari de servicii	331008	1,279,000	1,279,000	963,149			963,149		
	Contributia de intretinere a persoanelor asistate	331013	678,000	678,000	512,758			512,758		
	Venituri din contractele incheiate cu casele de asigurari sociale de sanatate	331021		63,048,000	58,402,206			58,402,206		
	Venituri din contractele incheiate cu directiile de sanatate publica din sume alocate de la bugetul de stat	331030		10,273,000	7,770,076			7,770,076		
	Venituri din contractele incheiate cu directiile de sanatate publica din sume alocate din veniturile proprii ale Ministerului Sanatatii	331031		129,000	2,694,000			2,694,000		
	Venituri din contractele incheiate cu institutiile de medicina legala	331032		782,000	868,000			868,000		
	Alte venituri din prestari de servicii si alte activitati	331050	1,334,000	2,718,000	1,705,481			1,705,481		
	Diverse venituri (cod 36.10.50)	3610			812			812		
	Alte venituri	361050			812			812		
	Transferuri voluntare, altele decât subventiile (cod 37.10)	3710			3,000			3,000		


A	B	1	2	3=4+5	4	5	6	7	8=3-6-7
37.10.01+37.10.03+37.10.04+37.10.50									
Donatii si sponsorizari	371001			3.000		3.000	3.000		
Varsaminte din sectiunea de functionare pentru finantarea sectiunii de dezvoltare a bugetului local (cu semnul minus)	371003	-450,000	-644,000	-296,950		-296,950	-296,950		
Varsaminte din sectiunea de functionare	371004	450,000	644,000	296,950		296,950	296,950		
IV. SUBVENTII (cod 00.18)	4100	5,788,000	14,819,000	14,634,065		14,634,065	14,634,065		
SUBVENTII DE LA ALTE NIVELE ALE ADMINISTRATIEI PUBLICE (cod 42.10+43.10)	0018		5,540,000	5,487,000		5,487,000	5,487,000		
SUBVENTII DE LA ALTE NIVELE ALE ADMINISTRATII (cod 43.10.09+43.10.10+43.10.14 la 43.10.17+43.10.19)	4310	5,788,000	14,819,000	14,634,065		14,634,065	14,634,065		
Subventii pentru institutii publice	431009	5,564,000	5,731,000	5,524,998		5,524,998	5,524,998		
Subventii din bugetele locale pentru finantarea cheltuielilor curente din domeniul sanatatii	431010		2,949,000	3,028,067		3,028,067	3,028,067		
Subventii din bugetele locale pentru finantarea camerelor agricole	431015	224,000	599,000	594,000		594,000	594,000		
Sume din veniturile proprii ale Ministerului Sanatatii catre bugetele locale pentru finantarea investitiilor în sanatate (cod 43.10.17.01 la 43.10.17.03)	431017		4,450,000	4,397,000		4,397,000	4,397,000		
Sume din veniturile proprii ale Ministerului Sanatatii catre bugetele locale pentru finantarea reparatiilor capitale în sanatate	43101702		4,450,000	4,397,000		4,397,000	4,397,000		
Subventii pentru institutii publice destinate sectiunii de dezvoltare	431019		1,090,000	1,090,000		1,090,000	1,090,000		
VENITURILE SECTIUNII DE FUNCTIONARE (cod 00.02+00.17) - TOTAL	000110	8,629,000	87,542,000	81,769,838		81,769,838	81,769,838		
I. VENITURI CURENTE (cod 00.03+00.12)	0002	2,841,000	78,263,000	72,622,773		72,622,773	72,622,773		
C. VENITURI NEFISCALE (cod 00.13+00.14)	2900	2,841,000	78,263,000	72,622,773		72,622,773	72,622,773		
C1. VENITURI DIN PROPRIETATE (cod 30.10+31.10)	3000			241		241	241		
Venituri din dobânzi (cod 31.10.03)	3110			241		241	241		
Alte venituri din dobânzi	311003			241		241	241		
C2. VANZARI DE BUNURI SI SERVICII (cod 33.10+34.10+35.10+36.10+37.10)	3300	2,841,000	78,263,000	72,622,532		72,622,532	72,622,532		
Venituri din prestari de servicii si alte activitati (cod 33.10.05+33.10.08+33.10.09+33.10.13+33.10.14+33.10.16+33.10.17+33.10.19 la 33.10.21+33.10.30 la 33.10.32+33.10.50)	3310	3,291,000	78,907,000	72,915,670		72,915,670	72,915,670		
Venituri din prestari de servicii	331008	1,279,000	1,279,000	963,149		963,149	963,149		
Contributia de intretinere a persoanelor asistate	331013	678,000	678,000	512,758		512,758	512,758		
Venituri din contractele incheiate cu casele de asigurari	331021		63,048,000	58,402,206		58,402,206	58,402,206		


A	B	1	2	3=4+5	4	5	6	7	8=3-6-7
sociale de sanatate									
Venituri din contractele incheiate cu directiile de sanatate publica din sume alocate de la bugetul de stat	331030		10,273,000	7,770,076		7,770,076	7,770,076		
Venituri din contractele incheiate cu directiile de sanatate publica din sume alocate din veniturile proprii ale Ministerului Sanatatii	331031		129,000	2,694,000		2,694,000	2,694,000		
Venituri din contractele incheiate cu institutiile de medicina legala	331032		782,000	868,000		868,000	868,000		
Alte venituri din prestari de servicii si alte activitati	331050	1,334,000	2,718,000	1,705,481		1,705,481	1,705,481		
Diverse venituri (cod 36.10.50)	3610			812		812	812		
Alte venituri	361050			812		812	812		
Transferuri voluntare, altele decât subventiile (cod 37.10.01+37.10.03+37.10.50)	3710	-450,000	-644,000	-293,950		-293,950	-293,950		
Donatii si sponsorizari	371001			3,000		3,000	3,000		
Varsaminte din sectiunea de functionare pentru finantarea sectiunii de dezvoltare a bugetului local (cu semnul minus)	371003	-450,000	-644,000	-296,950		-296,950	-296,950		
IV. SUBVENTII (cod 00.18)	4100	5,788,000	9,279,000	9,147,065		9,147,065	9,147,065		
SUBVENTII DE LA ALTE NIVELE ALE ADMINISTRATIEI PUBLICE (cod 42.10+43.10)	0018	5,788,000	9,279,000	9,147,065		9,147,065	9,147,065		
SUBVENTII DE LA ALTE ADMINISTRATII (cod 43.10.09+43.10.10+43.10.15)	4310	5,788,000	9,279,000	9,147,065		9,147,065	9,147,065		
Subventii pentru institutii publice	431009	5,564,000	5,731,000	5,524,998		5,524,998	5,524,998		
Subventii din bugetele locale pentru finantarea cheltuielilor curente din domeniul sanatatii	431010		2,949,000	3,028,067		3,028,067	3,028,067		
Subventii din bugetul local pentru finantarea camerelor agricole	431015	224,000	599,000	594,000		594,000	594,000		
VENITURILE SECTIUNII DE DEZVOLTARE (cod 00.02+00.15+00.17+45.10) - TOTAL	000110	450,000	6,184,000	5,783,950		5,783,950	5,783,950		
I. VENITURI CURENTE (cod 00.12)	0002	450,000	644,000	296,950		296,950	296,950		
C. VENITURI NEFISCALE (cod 00.14)	2900	450,000	644,000	296,950		296,950	296,950		
C2. VANZARI DE BUNURI SI SERVICII (cod 37.10)	3300	450,000	644,000	296,950		296,950	296,950		
Transferuri voluntare, altele decât subventiile (cod 37.10.04)	3710	450,000	644,000	296,950		296,950	296,950		
Varsaminte din sectiunea de functionare	371004	450,000	644,000	296,950		296,950	296,950		
IV. SUBVENTII (cod 00.18)	4100		5,540,000	5,487,000		5,487,000	5,487,000		
SUBVENTII DE LA ALTE NIVELE ALE ADMINISTRATIEI PUBLICE (cod 42.10+43.10)	0018		5,540,000	5,487,000		5,487,000	5,487,000		
SUBVENTII DE LA ALTE ADMINISTRATII (cod 43.10.14+43.10.16+43.10.17+43.10.19)	4310		5,540,000	5,487,000		5,487,000	5,487,000		
Suma din veniturile proprii ale Ministerului Sanatatii catre	431017		4,450,000	4,397,000		4,397,000	4,397,000		

A	B	1	2	3=4+5	4	5	6	7	8=3+6-7
bugetele locale pentru finantarea investitiilor în sanatate (cod 43.10.17.01 la 43.10.17.03)									
Sume din veniturile proprii ale Ministerului Sanatatii catre bugetele locale pentru finantarea reparatiilor capitale în sanatate	43101702		4.450.000	4.397.000		4.397.000	4.397.000		
Subventii pentru institutii publice destinate sectiunii de dezvoltare	431019		1.090.000	1.090.000		1.090.000	1.090.000		

PRESEDINTE


Adrian Ionuț GĂDEA



CONTRASEMNEAZA,
 Secretar al județului,

JI. SILVIA OPRESCU

**DIRECȚIA ECONOMICĂ,
 BUGET-FINANȚE,**
ec. Valentina MELANȚESCU

**DIRECȚIA DEZVOLTARE
 LOCALA,**
ing. Victor PIPEREA

**DIRECȚIA MANAGEMENTUL PROIECTELOR
 CU FINANȚARE INTERNAȚIONALĂ,**

ing. Mirgur BĂPAUȘ

DIRECȚIA URBANISM ȘI AMENAJAREA TERITORIULUI
 Arhitect șef al județului,
dr. ing. Valy LUMINIȚA BORTUN

**DIRECȚIA JUDICĂ ȘI
 ADMINISTRAȚIE PUBLICA LOCALA,**

jr. Iuliana IONESCU

CONTUL DE EXECUTIE
 A BUCETULUI INSTITUTIILOR PUBLICE SI ACTIVITATILOR FINANTATE INTEGRAL SAU PARTIAL DIN VENITURI PROPRII (DE SUBORDONARE LOCALA) -CHELTUIELI

la data de 31.12.2013

-lei-

Cod 21

Denumirea indicatorilor **)	Cod indicator	Credite de angajament	Credite bugetare		Angajamente bugetare	Angajamente legale	Plati efectuate	Angajamente legale de platit	Cheltuieli efective
			anuale aprobate la finele perioadei de raportare	trimestriale cumulate					
		1	2	3	4	5	6	7=5-6	8
A	B								
TOTAL CHELTUIELI (cod 4910)	4910		9,079,000	93,726,000	92,209,932	86,235,075	86,235,075		82,208,461
5010+5910+6570+6310+7010+7410+ 7910)			655,000	662,000	661,631	661,631	661,631		604,519
Partea I-a SERVICII PUBLICE GENERALE (cod 54.10+55.10)	5010		655,000	662,000	661,631	661,631	661,631		604,519
Alte servicii publice generale (cod 54.10.10+54.10.50)	5410		655,000	662,000	661,631	661,631	661,631		604,519
Servicii publice comunitare de evidenta a persoanelor	541010		4,909,000	89,546,000	88,238,728	82,757,299	82,757,299		78,927,968
Partea III-a CHELTUIELI SOCIAL-CULTURALE (cod 65.10+66.10+67.10+68.10)	6310								
Sanatate (cod 65.10.50)	6610			83,481,000	82,202,238	76,953,873	76,953,873		74,157,546
Servicii medicale in unitati sanitare cu paturi (cod 66.10.06.01+66.10.06.03)	661006			83,481,000	82,202,238	76,953,873	76,953,873		74,157,546
Spitale generale	66100601			83,481,000	82,202,238	76,953,873	76,953,873		74,157,546
Cultura, recreere si religie (cod 67.10.03+67.10.05+67.10.50)	6710		2,257,000	2,657,000	2,628,490	2,622,130	2,622,130		2,712,834
Servicii culturale:(cod 67.10.03.03 la 67.10.03.30)	671003		2,257,000	2,657,000	2,628,490	2,622,130	2,622,130		2,712,834
Muzee	67100303		607,000	807,000	798,359	798,359	798,359		843,249
Alte servicii culturale	67100330		1,650,000	1,850,000	1,830,131	1,823,771	1,823,771		1,869,585
Asigurari si asistenta sociala (cod 68.10.04+68.10.05+68.10.50)	6810		2,652,000	3,408,000	3,408,000	3,181,296	3,181,296		2,057,588
Asistenta acordata persoanelor in varsta	681004		2,652,000	3,408,000	3,408,000	3,181,296	3,181,296		2,057,588
Partea IV-a SERVICII DE DEZVOLTARE PUBLICA, LOCUINTE, MEDIU SI/APE (cod 70.10+74.10)	6910		2,535,000	2,538,000	2,329,573	2,063,444	2,063,444		2,017,820
Locuinte, servicii si dezvoltare publica (cod 7010)	7010		2,535,000	2,538,000	2,329,573	2,063,444	2,063,444		2,017,820

A	B	1	2	3	4	5	6	7=5-6	8
70.10.03+70.10.04+70.10.50									
Alte servicii in domeniul locuintelor, serviciilor si dezvoltarii comunale	701050		2,538,000	2,538,000	2,329,573	2,063,444	2,063,444		2,017,820
Partea V-a ACTIUNI ECONOMICE (cod 80.10+83.10+84.10+87.10)	7910		980,000	980,000	980,000	752,701	752,701		658,154
Agricultura, silvicultura, piscicultura si vanatoare (cod 83.10.03.30+831004)	8310		980,000	980,000	980,000	752,701	752,701		658,154
Agricultura (cod 83.10.03.07+83.10.03.30)	831003		980,000	980,000	980,000	752,701	752,701		658,154
Camere agricole	83100307		87,542,000	87,542,000	86,186,742	80,451,125	80,451,125		80,437,789
SECTIUNEA DE FUNCTIONARE(cod 5010+5910+6310+7010+7410+ 7910)	4910		655,000	654,000	653,631	653,631	653,631		598,582
Partea I-a SERVICII PUBLICE GENERALE (cod 54.10+55.10)	5010		655,000	654,000	653,631	653,631	653,631		598,582
Alte servicii publice generale (cod 54.10.10+54.10.50)	5410		655,000	654,000	653,631	653,631	653,631		598,582
Servicii publice comunitare de evidenta a persoanelor	541010		655,000	654,000	653,631	653,631	653,631		598,582
Servicii publice comunitare de evidenta a persoanelor (cod 6310)	6310		4,459,000	83,370,000	82,223,538	76,981,349	76,981,349		77,169,233
Partea III-a CHELTUIELI SOCIAL-CULTURALE (cod 65.10+66.10+67.10+68.10)	6610			78,418,000	77,299,294	72,290,169	72,290,169		72,485,424
Sanatate (cod 66.10.50)	661006			78,418,000	77,299,294	72,290,169	72,290,169		72,485,424
Servicii medicale in unitati sanitare cu paturi (cod 66.10.06.01+66.10.06.03)	66100601			78,418,000	77,299,294	72,290,169	72,290,169		72,485,424
Spitale generale	6710		2,257,000	2,434,000	2,406,244	2,399,884	2,399,884		2,664,882
Cultura, recreere si religie (cod 67.10.03+67.10.05+67.10.50)	671003		2,257,000	2,434,000	2,406,244	2,399,884	2,399,884		2,664,882
Servicii culturale (cod 67.10.03.03 la 67.10.03.30)	67100303		607,000	607,000	598,359	598,359	598,359		795,297
Muzee	67100330		1,650,000	1,827,000	1,807,885	1,801,525	1,801,525		1,869,585
Alte servicii culturale	6810		2,202,000	2,518,000	2,518,000	2,291,296	2,291,296		2,018,927
Asigurari si asistenta sociala (cod 68.10.04+68.10.05+68.10.50)	681004		2,202,000	2,518,000	2,518,000	2,291,296	2,291,296		2,018,927
Asistenta acordata persoanelor in varsta	6910		2,535,000	2,538,000	2,329,573	2,063,444	2,063,444		2,017,820
Partea IV-a SERVICII DE DEZVOLTARE PUBLICA, LOCUINTE, MEDIU SI APE (cod 70.10+74.10)	7010		2,535,000	2,538,000	2,329,573	2,063,444	2,063,444		2,017,820
Locuinte, servicii si dezvoltare publica (cod 70.10.03+70.10.04+70.10.50)	701050		2,535,000	2,538,000	2,329,573	2,063,444	2,063,444		2,017,820
Alte servicii in domeniul locuintelor, serviciilor si dezvoltarii comunale	7910		980,000	980,000	980,000	752,701	752,701		652,154
Partea V-a ACTIUNI ECONOMICE (cod 80.10+83.10+84.10+87.10)									

A	B	1	2	3	4	5	6	7=5-6	8
agricultura, silvicultura, piscicultura si vanatoare (cod 83.10.03)	8310		980,000	980,000	980,000	752,701	752,701		652,154
agricultura 83.10.03.07+83.10.03.30)	831003		980,000	980,000	980,000	752,701	752,701		652,154
Camere agricole	83100307		980,000	980,000	980,000	752,701	752,701		652,154
	4910		450,000	6,184,000	6,023,190	5,783,950	5,783,950		1,770,672
SECTIUNEA DE DEZVOLTARE (cod				8,000	8,000	8,000	8,000		5,937
5010+5910+6310+7010+7410+ 7910)	5010			8,000	8,000	8,000	8,000		5,937
Partea I-a SERVICII PUBLICE GENERALE (cod 54.10+55.10)	5410			8,000	8,000	8,000	8,000		5,937
Alte servicii publice generale (cod 54.10.10+54.10.50)	541010			8,000	8,000	8,000	8,000		1,758,735
Servicii publice comunitare de evidenta a persoanelor	541010		450,000	6,176,000	6,015,190	5,775,950	5,775,950		
Partea III-a CHELTUIELI SOCIAL-CULTURALE (cod	6310								
65.10+66.10+67.10+68.10)	6610			5,063,000	4,902,944	4,663,704	4,663,704		1,672,122
Sanatate (cod 66.10.05 la 66.10.50)	661006			5,063,000	4,902,944	4,663,704	4,663,704		1,672,122
Servicii medicale in unitati sanitare cu paturi (cod	66100601			5,063,000	4,902,944	4,663,704	4,663,704		1,672,122
66.10.06.01+66.10.06.03)	6710			223,000	222,246	222,246	222,246		47,952
Spitale generale	671003			223,000	222,246	222,246	222,246		47,952
Cultura, recreere si religie (cod 67.10.03+67.10.05+67.10.50)	67100303			200,000	200,000	200,000	200,000		47,952
Servicii culturale (cod 67.10.03.03 la 67.10.03.30)	67100330			23,000	22,246	22,246	22,246		
Muzee	6810		450,000	890,000	890,000	890,000	890,000		38,661
Alte servicii culturale	681004			890,000	890,000	890,000	890,000		38,661
Asigurari si asistenta sociala (cod	7910								6,000
68.10.04+68.10.05+68.10.50)	8310		450,000	890,000	890,000	890,000	890,000		6,000
Asistenta acordata persoanelor in varsta	831003								
Partea V-a ACTIUNI ECONOMICE (cod	83100307								
80.10+83.10+84.10+87.10)									
Agricultura, silvicultura, piscicultura si vanatoare (cod									
83.10.03.30+831004)									
Agricultura (d 83.10.03.07+83.10.03.30)									
Camere agricole									

PRESEDINTE
Adrian Ionuț GÂDEA
 Adrian Ionuț GÂDEA

CONTRASEMNEAZA,
 Secretar al Județului,
 JI. SILVIA OPRÎȘCU

SE CONFIRMA AUTENTICITATEA
 PREZENTEI COPII CU ACTUL ORIGINAL
 Secretar al Județului TELEORMAN
 JI. SILVIA OPRÎȘCU

DIRECȚIA ECONOMICĂ,
BUGET-FINANȚE,

ec. Valentina MELINTESCU

DIRECȚIA DEZVOLTARE
LOCALA,

ing. Victor PIPEREA

DIRECȚIA MANAGEMENTUL PROIECTELOR
CU FINANȚARE INTERNAȚIONALĂ,

ing. Mugur BĂTAUȘ

DIRECȚIA URBANISM ȘI AMENAJAREA TERITORIULUI

Arhitect șef al județului

dr. ing. Valy LUMINIȚA BĂRȚAN

DIRECȚIA JUDICĂ ȘI
ADMINISTRAȚIE PUBLICA LOCALA,

jr. Iuliana IONESCU

RAPORT ANUAL DE PERFORMANȚĂ PENTRU ANUL 2013

1. Denumire obiectiv: *''Programul privind măsurile de protecție a mediului prin creșterea suprafețelor împădurite în județul Teleorman pe perioada 2011-2020''*

Valoare buget 2013 – 83.000,00 lei

Realizat la 31.12.2013 – 78.368,00 lei

Rezultat preconizat la 01.01.2013

Rezultat final la 31.01.2013

- împadurirea terenurilor degradate pe suprafata totală de 63,20 ha
- 316.000 puiți de salcam achiziționați de către Consiliul Județean Teleorman și predați unităților administrativ - teritoriale din județ participante la program.

Indicator preconizat la 01.01.2013

Indicator realizat la 31.01.2013

- 13 unități administrativ-teritoriale din județ asociate în vederea participării la implementarea *''Programului privind măsurile de protecție a mediului prin creșterea suprafețelor împădurite în județul Teleorman pe perioada 2011-2020''*

Costuri asociate

- *''Achiziționare de material săditor pentru administrațiile publice locale din județ''*.

2. Denumire obiectiv: *„Reabilitare DJ 506, Negreni – Tătăraștii de Jos, km.94+160 – 99+000, L=4,840 km”*

Valoare buget 2013 – 50.000lei din care C+M=49.000 lei

Realizat la 31.12.2013 – 0 lei din care C+M=0 lei

Rezultat preconizat la 01.01.2013 - 50.000lei din care C+M=49.000 lei

Rezultat final la 31.12.2013 – 0 lei din care C+M=0 lei

Indicator preconizat la 01.01.2013 – 0

Indicator realizat la 31.12.2013 – 0

Costuri asociate – 0

3. Denumire obiectiv: „Reabilitare DJ 601F Coșoteni – Albești, km.0+000 – 12+156, L=12,156km”

Valoare buget 2013 – 4.250.000lei din care C+M= 4.248.000 lei

Realizat la 31.12.2013 – 3.495.000 lei din care C+M= 3.495.000 lei

Rezultat preconizat la 01.01.2013 - 50.000lei din care C+M=49.000 lei

Rezultat final la 31.12.2013 – 3.495.000 lei din care C+M= 3.495.000 lei

Indicator preconizat la 01.01.2013 – Suprastructură – 11 %

Indicator realizat la 31.12.2013 – Terasamente – 25%, Suprastructură – 11 %, Podețe tubulare D=800 mm, L= 8m – 50%, Siguranța circulației – 25%.

Costuri asociate – 0

4. Denumire obiectiv: „Reabilitare DJ 601F Albești - Mavrodin, km.12+156 – 23+500, L=11,344km”

Valoare buget 2013 – 8.150.000lei din care C+M= 8.148.000 lei

Realizat la 31.12.2013 – 7.632.000 lei din care C+M= 7.632.000 lei

Rezultat preconizat la 01.01.2013 - 50.000lei din care C+M=49.000 lei

Rezultat final la 31.12.2013 – 7.632.000 lei din care C+M= 7.632.000 lei

Indicator preconizat la 01.01.2013 – Suprastructură – 0,3 %

Indicator realizat la 31.12.2013 – Terasamente – 50%, Suprastructură – 44 %, Drumuri laterale – 100%, Rigole pereate – 100%, Podețe tubulare D=500 mm– 30%, Siguranța circulației – 25%.

Costuri asociate – 0

5. Denumire obiectiv: „Reabilitare DJ 612B, Satu Vechi – Beuca – Dobrotești, km.0+000 – 15+525, L=15,525 km”

Valoare buget 2013 – 50.000lei din care C+M=49.000 lei

Realizat la 31.12.2013 – 0 lei din care C+M=0 lei

Rezultat preconizat la 01.01.2013 - 50.000lei din care C+M=49.000 lei

Rezultat final la 31.12.2013 – 0 lei din care C+M=0 lei

Indicator preconizat la 01.01.2013 – 0

Indicator realizat la 31.12.2013 – 0

Costuri asociate – 0

6. Denumire obiectiv: „Reabilitare tronson DJ 612 Băbăița - Orbeasca, km.34+150 – 39+354, L=5,204km”

Valoare buget 2013 – 3.541.000lei din care C+M= 3.540.000 lei

Realizat la 31.12.2013 – 3.541.000lei din care C+M= 3.540.000 lei

Rezultat preconizat la 01.01.2013 - 50.000lei din care C+M=49.000 lei

Rezultat final la 31.12.2013 – 3.541.000lei din care C+M= 3.540.000 lei

Indicator preconizat la 01.01.2013 – Suprastructură – 0,5 %

Indicator realizat la 31.12.2013 – Suprastructură – 30 %, Podețe transversal – 52%.

Costuri asociate – 0

7. Denumire obiectiv: „Reparație capitală pod DJ 612, km.33+640 peste pârâul Clănița, la Băbăița”

Valoare buget 2013 – 50.000lei din care C+M=49.000 lei

Realizat la 31.12.2013 – 0 lei din care C+M=0 lei

Rezultat preconizat la 01.01.2013 - 50.000lei din care C+M=49.000 lei

Rezultat final la 31.12.2013 – 0 lei din care C+M=0 lei

Indicator preconizat la 01.01.2013 – 0

Indicator realizat la 31.12.2013 – 0

Costuri asociate – 0

8. Denumire obiectiv: „Reabilitare DJ 611 lim.jud.Giurgiu- Gratia – Sârbeni – lim.jud. Dâmbovița, km.6+800 – 16+ 180, L=9,380 km”

Valoare buget 2013 – 50.000lei din care C+M=49.000 lei

Realizat la 31.12.2013 – 0 lei din care C+M=0 lei

Rezultat preconizat la 01.01.2013 - 50.000lei din care C+M=49.000 lei

Rezultat final la 31.12.2013 – 0 lei din care C+M=0 lei

Indicator preconizat la 01.01.2013 – Podețe tubulare – 20%

Indicator realizat la 31.12.2013 – 0

Costuri asociate – 0

9. Denumire obiectiv: „Reabilitare DJ 612A Balta Sărată – Plopii Slăvitești, km.36+317 – 47 +790, L=11,473km”

Valoare buget 2013 – 6.550.000lei din care C+M= 6.549.000 lei

Realizat la 31.12.2013 – 6.549.000 lei din care C+M= 6.549.000 lei

Rezultat preconizat la 01.01.2013 - 50.000lei din care C+M=49.000 lei

Rezultat final la 31.12.2013 – 6.549.000 lei din care C+M= 6.549.000 lei

Indicator preconizat la 01.01.2013 – Suprastructură – 0,3 %

Indicator realizat la 31.12.2013 – Terasamente – 56%, Suprastructură – 47 %, Podețe tubulare D=800 mm– 42%, Podețe tubulare D=500 mm– 82%, Rigole pereate – 2920ml - 100%, Drumuri laterale – 61%.

Costuri asociate – 0

10. Denumire obiectiv: „*Reabilitare DJ 506A Purani – Răsmirești – lim.jud.Giurgiu, km.0+000 – 14 +000, L=14,00 km*”

Valoare buget 2013 – 274.000lei din care C+M= 273.000 lei

Realizat la 31.12.2013 – 273.000 lei din care C+M= 273.000 lei

Rezultat preconizat la 01.01.2013 - 50.000lei din care C+M=49.000 lei

Rezultat final la 31.12.2013 – 273.000 lei din care C+M= 273.000 lei

Indicator preconizat la 01.01.2013 – Suprastructură – 0,5 %

Indicator realizat la 31.12.2013 – Suprastructură – 3 %.

Costuri asociate – 0

11. Denumire obiectiv: „*Reabilitare DJ 504B Trivalea Moșteni - Talpa, km.22+892 – 27 +946, L=5,054 km*”

Valoare buget 2013 – 1.050.000lei din care C+M= 1.049.000 lei

Realizat la 31.12.2013 – 1.049.000 lei din care C+M= 1.049.000 lei

Rezultat preconizat la 01.01.2013 - 50.000lei din care C+M=49.000 lei

Rezultat final la 31.12.2013 – 1.049.000 lei din care C+M= 1.049.000 lei

Indicator preconizat la 01.01.2013 – Podețe tubulare D=500 mm– 28%, Rigole pereate – 15%

Indicator realizat la 31.12.2013 – Suprastructură drum – 2 %, Podețe tubulare D=500 mm– 56%, Rigole pereate 90%, Varianta ocolitoare pod – 100%, Infrastructură fundații – 100%, Infrastructură elevații – 91%.

Costuri asociate – 0

12. Denumire obiectiv: „*Alte cheltuieli de investiții (cheltuieli de proiectare)*”

Valoare buget 2013 – 300.000lei

Realizat la 31.12.2013 – 265.000 lei

Rezultat preconizat la 01.01.2013 - 1.000.000lei

Rezultat final la 31.12.2013 – 265.000 lei

Indicator preconizat la 01.01.2013 – 8 DALI

Indicator realizat la 31.12.2013 – 8 DALI.

Costuri asociate – 0

13. Denumire obiectiv: „Reabilitare Spital Județean de Urgență Alexandria, Teleorman”

Valoare buget 2013 – 83.496.000,00 lei

Realizat la 31.12.2013 – 21.865,00 lei

Rezultat preconizat la 01.01.2013 : *servicii de proiectare, asistență tehnică, lucrări de reabilitare, servicii audit și promovare*

Rezultat final la 31.01.2013

- *servicii de proiectare, asistență tehnică, lucrări de reabilitare, servicii de audit și promovare*

Indicator preconizat la 01.01.2013 : 100,00 %

Indicator realizat la 31.01.2013 : 40,42 %

Costuri asociate : 358.000,00 lei

14. Denumire obiectiv: „Achiziție echipamente specifice pentru îmbunătățirea capacității și calității sistemului de intervenție în situații de urgență și pentru acordarea asistenței medicale de urgență și a primului ajutor calificat în regiunea Sud Muntenia – etapa a II-a, contract semnat la 30.07.2013”

Valoare buget 2013 – 0 lei

Realizat la 31.12.2013 – 0 lei

Rezultat preconizat la 01.01.2013 : 0

Rezultat final la 31.01.2013 : 0

Indicator preconizat la 01.01.2013 : 0 %

Indicator realizat la 31.01.2013 : 0 %

15. Denumire obiectiv: „Soluții informatice integrate pentru gestionarea registrului agricol în format electronic și managementul activităților interne ale instituțiilor publice în cadrul parteneriatului dintre Consiliul Județean Teleorman și 15 UAT-uri”

Valoare buget 2013 – 0 lei

Realizat la 31.12.2013 – 0 lei

Rezultat preconizat la 01.01.2013 : 0

Rezultat final la 31.01.2013 : 0

Indicator preconizat la 01.01.2013 : 0 %

Indicator realizat la 31.01.2013 : 0 %