

**SITUAȚIA
FINANCIARĂ
TRIMESTRIALĂ**

LA 30.09.2022

BILANT

incheiat la 30.09.2022

- lei -

Nr. rand	Denumirea indicatorilor	Cod	Sold la:	
			inceputul anului	sfarsitul perioadei
A	B	C	1	2
	Active fixe necorporale (ct.2030000+2050000+2060000+2080100+2080200+ 2330000-2800300-2800500-2800800-2800801-2800809-2900400-2 900500-2900800-2900801-2900809-2930100*)	03	499011	547838
	Instalatii tehnice, mijloace de transport, animale, plantatii, mobilier, aparatura birotica si alte active corporale (ct.2130100+2130200+2130300+2130400+2140000+ 2310000-2810301-2810302-2810303-2810304-2810400-2910301-2 910302-2910303-2910304-2910400-2930200*)	04	41676113	38643506
	Terenuri si cladiri (cct. 2110100+2110200+2120101+2120102+2120201+2120301+ 2120401+2120501+2120601+2120901+2310000-2810100-2810201 -2810202-2810203-2810204-2810205-2810206-2810207-2810208- 2910100-2910201-2910202-2910203-2910204-2910205-2910206-2 910207-2910208-2930200)	05	1412484434	1425338340
	Active financiare necurente (investitii pe termen lung) peste un an (ct.2600100+2600200+2600300+2650000+ 2670201+ 2670202+ 2670203+2670204+2670205+2670208 -2960101-2960102 -2960103 -2960200), din care: 2678+2679- 296) din care:	07	2597020	2597020
	Titluri de participare (ct.2600100+2600200+2600300-2960101-2960102-2960103)	08	2597020	2597020
	Creante necurente – sume ce urmeaza a fi încasate dupa o perioada mai mare de un an (ct.4110201+4110208+4130200+4280202+4610201+ 4610209 - 4910200 - 4960200), din care:	09	33730642	33730642
	Creante comerciale necurente – sume ce urmeaza a fi încasate dupa o perioada mai mare de un an (ct 4110201+4110208+4610201+4610209 - 4910200 -4960200)	10	33730642	33730642
	TOTAL ACTIVE NECURENTE (rd.03+04+05+06+07+09)	15	1490987220	1500857346
	Stocuri (ct. 3010000+3020100+3020200+3020300+3020400+3020500+ 3020600+3020700+3020800+3020900+3030100+3030200+ 3040100+3040200+3050100+3050200+3070000+3090000+ 3310000+3320000+3410000+3450000+3460000+3470000+ 3490000+3510100+3510200+3540100+3540500+3540600+ 3560000+3570000+3580000+3590000+3610000+3710000+ 3810000+/-3480000+/-3780000-3910000-3920100-3920200-392030 0-3930000-3940100-3940500-3940600-3950100-3950200-3950300 -3950400-3950600-3950700-3950800-3960000-3970000-3970100- 3970200-3970300-3980000-4420803)	19	36370265	36523142
	Creante din operatiuni comerciale, avansuri si alte decontari (ct.2320000+2340000+4090101+4090102+4110101+ 4110108+ 4130100+ 4180000+4250000+4280102+ 4610101+ 4610109 +4730109**+4810101+ 4810102+ 4810103+4810200+ 4810300+4810900+ 4820000+ 4830000 + 4890000 - 4910100- 4960100+5120800), din care:	21	66061000	14165889
	Creante comerciale si avansuri (ct.2320000+2340000+4090101+4090102+ 4110101+ 4110108+ 4130100 +4180000+4610101+4610109 -4910100 - 4960100), din	22	7970017	7391080

A	B	C	1	2
	care :			
	Avansuri acordate (ct.2320000+2340000+4090101+4090102)	22.1	27592	14649
	Creante bugetare (ct. 4310100**+4310200**+4310300**+4310400**+ 4310500**+ 4310700**+4370100**+4370200**+ 4370300**+ 4420400+ 4420800**+ 4440000**+ 4460000** 4480200+ 4610102+ 4630000+ 4640000 + 4650100+4650200+4660401+ 4660402+ 4660500+ 4660900+ 4810101**+ 4810102**+ 4810103**+ 4810900**+ 4820000** - 4970000), din care:	23	247738	345014
	Creante din operatiuni cu fonduri externe nerambursabile si fonduri de la buget (ct.4500100+4500300+4500501+4500502+4500503+ 4500504+ 4500505+4500700+ 4510100+4510300 + 4510500 +4530100+ 4540100+4540301+4540302+ 4540501+ 4540502+4540503+ 4540504+4550100+ 4550301+4550302+ 4550303+ 4560100+ 4560303+ 4560309+ 4570100+4570201+4570202+4570203+ 4570205+4570206+4570209+4570301+4570302+ 4570309+ 4580100+ 4580301+4580302+ 4610103+ 4730103** +4740000+ 4760000), din care:	25	291420	292387
	Sume de primit de la Comisia Europeana (ct.4500100+4500300+4500501+4500502+4500503+ 4500504+ 4500505+4500700)	26	64470	64470
	Împrumuturi pe termen scurt acordate (ct.2670101+2670102+2670103+2670104+2670105+ 2670108+ 2670601 +2670602+ 2670603+2670604+ 2670605+ 2670609+ 4680101+ 4680102 +4680103+ 4680104 +4680105+4680106+ 4680107+ 4680108+ 4680109 + 4690103+4690105+ 4690106+ 4690108+ 4690109)	27	60565	20115883
	Total creante curente (rd. 21+23+25+27)	30	66660723	34919173
	Conturi la trezorerie, casa în lei (ct. 5100000+5120101+5120501+5130101+5130301+5130302+514010 1+5140301+5140302+5150101+5150103+5150301+5150500+5150 600+5160101+5160301+5160302+5170101+5170301+5170302+52 00100+5210100+5210300+5230000+5250101+5250102+5250301+ 5250302+5250400+5260000+5270000+5280000+5290101+529020 1+5290301+5290400+5290901+5310101+5500101+5510000+5520 000+5550101+5550400+5570101+5580101+5580201+5590101+56 00101+5600300+5600401+5610100+5610300+5620101+5620300+ 5620401+5710100+5710300+5710400+5740101+5740102+574030 1+5740302+5740400+5750100+5750300+5750400-7700000)	33	151939857	168348034
	Dobânda de încasat, alte valori, avansuri de trezorerie (ct.5180701+5320100+5320200+5320300+5320400+ 5320500+ 5320600+ 5320800+5420100)	33.1	377837	187442
	Conturi la institutii de credit, BNR, casa în valuta (ct. 5110101+5110102+5120102+5120402+5120502+5130102+ 5130202+5140102+5140202+5150102+5150202+5150302+ 5160102+5160202+5170102+5170202+5290102+5290202+ 5290302+5290902+5310402+5410102+5410202+5500102+ 5550102+5550202+5570202+5580102+5580202+5580302+558030 3+5590102+5590202+5600102+5600103+5600402+5620102+5620 103+5620402)	35	323406	203321
	Total disponibilitati si alte valori (rd.33+33.1+35+35.1)	40	152641100	168738797
	Cheltuieli in avans (ct. 4710000)	42	10117	2838
	TOTAL ACTIVE CURENTE (rd.19+30+31+40+41+41.1+42)	45	255682205	240183950
	TOTAL ACTIVE (rd.15+45)	46	1746669425	1741041296
	Sume necurente- sume ce urmeaza a fi platite dupa o perioada mai mare de un an (ct.2690200+4010200+4030200+4040200+4050200+4280201+ 4620201+ 4620209 + 5090000), din care:	52	13887714	7510784
	Datorii comerciale (ct.4010200+4030200+ 4040200+4050200+ 4620201+ 4620209)	53	44782	38525
	Împrumuturi pe termen lung	54	22206298	19397555

A	B	C	1	2
	(ct.1610200+1620200+1630200+1640200+1650200 +1660201+1660202+1660203+ 1660204+1670201+ 1670202+1670203 +1670208 +1670209-1690200)			
	Provizioane (ct. 1510201+1510202+1510203+1510204+1510208)	55	562054	359841
	TOTAL DATORII NECURENTE (rd.52+54+55)	58	36656066	27268180
	Datorii comerciale, avansuri si alte decontari (ct.2690100+4010100+4030100+4040100+4050100+ 4080000+ 4190000+ 4620101+4620109 +4730109+ 4810101+4810102+ 4810103+4810200+ 4810300+ 4810900+4820000+ 4830000+4890000+ 5090000+ 5120800), din care:	60	77044948	20444738
	Datorii comerciale si avansuri (ct. 4010100+4030100+4040100+4050100+ 4080000+ 4190000+ 4620101+ 4620109), din care:	61	12505810	12779013
	Datorii catre bugete (ct. ct. 4310100+4310200+4310300+4310400+4310500+4310600+ 4310700+4370100+4370200+4370300+4400000+4410000+ 4420300+4420801+4440000+4460100+4460200+4480100+ 4550501+4550502+4550503+4620109+4670100+4670200+ 4670300+ 4670400+4670500+4670900+ 4730109+4810900), din care:	62	8390727	7787333
	Contributii sociale (ct. 4310100+4310200+4310300+4310400+4310500+ 4310600+4310700+4370100+4370200+4370300)	63.1	5602114	4740702
	Împrumuturi pe termen scurt - sume ce urmeaza a fi platite într-o perioada de pâna la un an (ct.5180601+5180603+5180604+5180605+5180606 + 5180608+ 5180609+5180800+5190101+5190102 + 5190103+ 5190104+ 5190105+ 5190106+ 5190107+ 5190108+5190109+5190110+ 5190180+ 5190190)	70		20055318
	Salariile angajatilor (ct.4210000+4230000+4260000+4270100+4270300+4280101)	72	6806718	7011429
	Alte drepturi cuvenite altor categorii de persoane (pensii, indemnizatii de somaj, burse) (ct.4220100+4220200+4240000+4260000+4270200+4270300+4290000+4380000), din care:	73	-10243	-7837
	Venituri in avans (ct.4720000)	74	142919	123178
	Provizioane (ct. 1510101+1510102+1510103+1510104+1510108)	75		159905
	TOTAL DATORII CURENTE (rd.60+62+65+70+71+72+73+74+75)	78	92375069	55574064
	TOTAL DATORII (rd.58+78)	79	129031135	82842244
	ACTIVE NETE = TOTAL ACTIVE – TOTAL DATORII = CAPITALURI PROPRII (rd.80= rd.46-79 = rd.90)	80	1617638290	1658199052
	Rezerve, fonduri (ct.1000000+1010000+1020101+1020102+1030000+1040101+1040102+1050100+1050200+1050300+1050400+ 1050500+ 1060000+ 1320000+ 1330000+1390100)	84	1277869663	1277869663
	Rezultatul reportat (ct.1170000 - sold creditor)	85	329831419	343347054
	Rezultatul patrimonial al exercitiului (ct.1210000- sold creditor)	87	9937208	36982335
	TOTAL CAPITALURI PROPRII (rd.84+85-86+87-88)	90	1617638290	1658199052

Ordonator principal de credite



Directia Economica

E. I. Ioni

CONTUL DE REZULTAT PATRIMONIAL

la data de 30.09.2022

Cod 02

-lei-

Nr. crt	Denumirea indicatorilor	Cod rand	An precedent	An curent
A	B	C	1	2
1.	Venituri din impozite, taxe, contributii de asigurari si alte venituri ale bugetelor (ct.7300100+7300200+7310100+7310200+7320100+ 7330000+ 7340000+ 7350100+7350200+7350300+7350400+ 7350500+ 7350600+7360100+7390000+7450100+7450200+ 7450300+ 7450400+ 7450500+7450900+ 7460100+ 7460200+ 7460300+ 7460900)	02	110,314,975	117,427,433
2.	Venituri din activitati economice (ct.7210000+7220000+7510100+ 7510200+/-7090000)	03	128,668,993	147,952,290
3.	Finantari, subventii, transferuri, alocatii bugetare cu destinatie speciala (ct. 7510500+7710000+7720100+7720200+7730000+7740100+7740200+7750000+7760000+7780000+7790101+790109)	04	33,156,104	19,714,640
4.	Alte venituri operationale (ct.7140000+7180000+7500000+7510300+7510400+7810200+7810300 +7810401+7810402+7770000)	05	1,611,249	1,752,358
	TOTAL VENITURI OPERATIONALE (rd.02+03+04+05)	06	273,751,321	286,846,721
1.	Salarile si contributiile sociale aferente angajatilor (ct.6410000+6420000+6450100+6450200+6450300+ 6450400+ 6450500+6450600+ 6450700+6450800+6460000+6470000)	08	147,017,199	154,232,284
2.	Subventii si transferuri (ct.6700000+6710000+6720000+6730000+6740000+ 6750000+ 6760000+ 6770000+ 6780000+6790000)	09	25,014,748	28,694,509
3.	Stocuri, consumabile, lucrari si servicii executate de terti (ct.6010000+6020100+6020200+6020300+6020400+ 6020500+ 6020600+ 6020700+6020800+6020900+6030000+ 6060000+ 6070000+6080000+6090000+6100000+ 6110000+ 6120000+ 6130000+6140000+6220000+6230000+6240100+ 6240200+ 6260000+6270000+6280000+6290100)	10	51,863,522	57,810,487
4.	Cheltuieli de capital, amortizari si provizioane (ct.6290200+6810100+6810200+6810300+6810401+6810402+6820101+ 6820109+6820200+ 6890100+ 6890200)	11	9,038,911	6,913,762
5	Alte cheltuieli operationale (ct.6350000+6540000+6580000+6580101+6580109)	12	1,145,097	1,578,434

A	B	C	1	2
	TOTAL CHELTUIELI OPERATIONALE (rd.08+09+10+11+12)	13	234,079,477	249,229,476
	- EXCEDENT (rd.06- rd.13)	15	39,671,844	37,617,245
IV.	VENITURI FINANCIARE (ct. 7630000+7640000+7650100+7650200+76600 00+7670000+7680000+7690000+7860300+78 60400)	17	29	25
V.	CHELTUIELI FINANCIARE (ct. 6630000+6640000+6650100+6650200+66600 00+6670000+ 6680000+6690000+6860300+6860400+68608 00)	18	330,682	635,895
	- DEFICIT (rd.18- rd.17)	21	330,653	635,870
	- EXCEDENT (rd.15+20-16-21)	23	39,341,191	36,981,375
VIII.	VENITURI EXTRAORDINARE (ct.7910000)	25		960
	- EXCEDENT (rd.25-rd.26)	28		960
	- EXCEDENT (rd. 23+28-24-29)	29.2	39,341,191	36,982,335
	- EXCEDENT (rd. 29.2 - rd.29.4)	31	39,341,191	36,982,335

*) Nota: Datele se preiau din contul 6350000 pentru coloana 1

***) Nota: Datele se preiau din contul 6350000 pentru coloana 1 la raportarile
tram.II si III cu sume determinate potrivit prevederilor art.13 alin.(2) lit. b
din Legea nr. 227/2015 privind Codul Fiscal.

Ordonator principal de credite



Directia Economica

Eufemi

SITUATIA FLUXURILOR DE TREZORERII
la data de 30.09.2022

Cod 03

-lei-

DENUMIREA INDICATORULUI	Cod rand	TOTAL	CASA ct. 5310101	Buget de stat *) ct. 5200100/ 7700000	Buget local ct. 5210100/ 7700000	Buget asigurarilor sociale de stat ct. 5250101+ 5250102/ 7700000	Buget asigurarii pentru somaj ct. 5740101+ 5740102/ 7700000	Buget Fond national de asigurari sociale de stat ct. 5710100/ 7700000	Buget Fond pentru mediu 5750100/ 7700000	Buget trezoreriei statului ct. 5240100/ 7700000	Buget instituti publice finantate integral din venituri proprii 5600101/ 7700000	Buget institutii publice finantate din venituri proprii si suventii 5610101/ 7700000	Buget activitati finantate din venituri proprii si buget privatizate 5620101/ 7700000	Buget imprumuturi interne si externe ct. 5130101+ 5140101+ 5160101+ 5170101/ 7700000	Buget fonduri externe neramb (sursAD) 5150103/ 7700000	Alte dispozitii (ct.5xx)
A	B	1	2	3	4	5	6	7	8	9	10	11	12	13	14	15
1. Incasari	02	309706127	4576909		148268901						143859571	11916070				1084576
2. Plati	03	253706346	4576174		98304743						140803849	9085435				936146
3. Numerar net din activitatea operationala (rd.02-03)	04	55999781	735		49964158						3055722	2830635				148531
1. Incasari	06	960			960											
2. Plati	07	16147502			15424897						722605					
3. Numerar net din activitatea de investitii (rd.06-07)	08	-16146542			-15423937						-722605					
1. Incasari	10	55318									55318					
2. Plati	11	3445062			3445062											
3. Numerar net din activitatea de finantare (rd.10-rd.11)	12	-3389744			-3445062						55318					
IV. CRESTEREA (DESCRESTEREA) NETA DE NUMERAR SI ECHIVALENT DE NUMERAR (rd.04+rd.08+rd.12)	13	36463495	735		31095159						2388435	2830635				148531
V. NUMERAR SI ECHIVALENT DE NUMERAR LA INCEPUTUL ANULUI	14	151939857	2116		150927254						501808					508676
- Sume utilizate din excedentul anului precedent/ sume transferate din excedent la bugetul local/sume transferate din excedent pentru constituirea de depozite in trezorerie***)	14.2	20055318			20000000						55318					
VI. NUMERAR SI ECHIVALENT DE NUMERAR LA SFARSITUL PERIOADEI (rd.13+rd.14+14.1-14.2-14.3)	15	168348034	2851		162022413						2834925	2830635				657216

v-teritoriale si la unitatile de invatamant preuniversitar coloana 3 nu se aduna in coloana 1 -Total

- proprii, fondurilor nerabursabile(sursa) in situatia existentei unui buget de venituri si cheltuieli, activ. de privatizare, Fondului de mediu astfel:

- cu sume recuperate din excedentul anilor precedenti;
 - cu sume virate din fondul spitalului in excedentul bugetului de venituri proprii al unitatii sanitare publice
- **) Randurile 14.2"Suma utilizate din excedentul anului precedent/sume transferate din excedent la bugetul local/sume transferate din excedent pentru constituirea de depozite in trezorerie" se completeaza astfel: pentru bugetele locale, institutiilor publice finantate integral sau partial din venituri proprii, activitatilor finantate integral din venituri proprii fondurilor externe nerabursabile(sursa 08/D) in situatia existentei unui buget de venituri proprii, activitatii de privatizare, Fondului de mediu-cu sumele utilizate din excedentul anului precedent pentru efectuarea de cheltuieli, acoperirea golurilor temporare de casa;

- pentru bugetul institutiilor publice finantate integral din venituri proprii si bugetul activitatilor finantate integral din venituri proprii - cu sumele transferate din excedent la bugetul local

- pentru bugetul asigurarilor sociale de stat, bugetul asigurarilor de somaj, bugetul Fondului national unic de sanatate, bugetul Fondului de mediu, bugetul institutiilor publice finantate integral din venituri proprii, bugetul activitatilor finantate integral din venituri proprii si bugetul activitatii de privatizare si bugetul fondurilor externe nerabursabile(sursa 08/D) in situatia existentei unui buget de venituri si cheltuieli - cu sume transferate sin excedent pentru constituirea de depozite in trezorerie.

buget de cheltuieli, bugetul creditelor externe - cu sumele transferate la inceputul anului din disponibilul neutilizat la finele anului precedent.

Ordonator principal de credite

Directia Economica

Viza trezorerie

[Signature]

[Signature]



SITUATIA FLUXURILOR DE TREZORERIE

la data de 30.09.2022

Cod 04

-lei-

Denumirea indicatorilor A	Cod rand B	Total 1	Casa in valuta 2	Alte disponibilitati 3
1. Incasari	02	3,462,419		3,462,419
2. Plati	03	3,582,504		3,582,504
3. Numerar net din activitatea operationala (rd. 02- rd.03)	04	-120,085		-120,085
IV. CRESTEREA (DESCRESTEREA) NETA DE NUMERAR SI ECHIVALENT DE NUMERAR (rd.04+rd.08+rd.12)	13	-120,085		-120,085
V. NUMERAR SI ECHIVALENT DE NUMERAR LA INCEPUTUL ANULUI	14	323,406		323,406
VI. NUMERAR SI ECHIVALENT DE NUMERAR LA FINELE PERIOADEI (rd.13+14 +15-16)	17	203,321		203,321

NOTA: Coloanale se completeaza astfel:

Col.1 TOTAL - (col.2+col.3+...+n)

Col.2 - ct. 5310402 "Casa in valuta"

Col.3 si urmatoarele - ct. de disponibilitati in lei si in valuta la unitati bancare:(5xxxxxx)

Ordonator principal de credite

Directia Economica

DISPONIBIL DIN MIJLOACE CU DESTINATIE SPECIALA

la data de 30.09.2022

Cod 05

-lei-

Denumirea indicatorilor	Nr. rand	Disponibil la inceputul anului	Incasari	Plati	Disponibil la sfarsitul perioadei
A	B	1	2	3	4=1+2-3
TOTAL (rd.02 la 15) din care:	01	174,407	15,228	1,800	187,835
-Sume primite ca donatii si sponsorizari (ct. 5500101, ct. 5500102/analitice distincte)	02	14,964			14,964
-Garantii materiale retinute gestionarilor conform Legii nr.22/1969 (ct. 5500101, ct. 5500102/analitice distincte)	03	159,443	15,228	1,800	172,871

Ordonator principal de credite

Directia Economica



Anexa nr.1 la normele metodologice
(Anexa nr.19 la situatiile financiare)

Situatia platilor efectuate si a sumelor declarate pentru cota-parte aferenta cheltuielilor finantate din FEN postaderare

la data de 30.09.2022

Cod 02

Denumirea programului cu finantare UE/fati donatori	Cod rand	Plati efectuate de la titlul 56 si 58	din care:		Sume in curs de solicitare la rambursare in anul curent efectuate in anii anteriori	Sume rambursate aferente cheltuielilor efectuate in anul curent	Sume rambursate in anul curent aferente cheltuielilor efectuate in anii anteriori	Sume solicitate la rambursare in anul curent	Sume rambursate in anul curent efectuate in anii anteriori	Sume neautorizate de management de management aferente cheltuielilor efectuate in anul curent	Sume neautorizate de autoritate de management aferente cheltuielilor efectuate in anul curent	Prefinantare dedusa din sumele solicitate la rambursare aferente cheltuielilor efectuate in anii anteriori	Prefinantare dedusa din sumele solicitate la rambursare aferente cheltuielilor efectuate in anii anteriori	Sume rezultate din nereguli aferente cheltuielilor efectuate in anul curent si in anii anteriori	Sume rezultate din nereguli deduse din sumele solicitate la rambursare aferente cheltuielilor efectuate in anul curent	
			Plati efectuate pentru cota-parte FEN (alineat 02)	Plati efectuate in curs de solicitare la rambursare aferente cheltuielilor efectuate in anul curent												
A		1	2	3=2-4	4	5=6+8+10+12+15	6	7	8	9	10	11	12	13	14	15
Programe din Fondul European de Dezvoltare Regionala (FEDR) (58.01)	3.2	1919060	1403733	1342077		61656			61656	34678		809				
Programe din Fondul Social European (FSE) (58.02)	3.3	2016210	1722188	1701951		20237			20237							

*) Se completeaza cu urmatoarele coduri:

- 09-pentru sursa 01
- 10-pentru sursa 02
- 11-pentru sursa 03
- 12-pentru sursa 04
- 13-pentru sursa 05
- 15-pentru sursa 10

Ordonator principal de credite



Directia Economica

**Situatia platilor efectuate
din fonduri externe nerambursabile (FEN) postaderare (titlul 56 si titlul 58)**

la data de 30.09.2022

-lei-

Nr. Crt	Denumirea indicatorilor	Cod rand	Buget de stat (s01-stat)	Buget local (s02-local)	Bugetul asigurarilor sociale de stat (s03-bass)	Bugetul asigurarilor pentru somaj (s04-soma)	Bugetul Fondului national unic de asigurari sociale de sanatate (s05-sananate)	Bugetul institutiilor publice si activitatilor finantate integral sau partial din venituri proprii (s10-local)	Bugetul fondurilor externe neramb. (s08-stat+asigurari+local)	Bugetul creditelor externe (s06-stat+local)	Bugetul creditelor interne (s07-stat+local)	Bugetul institutiilor publice si activitatilor finantate integral sau partial din venituri proprii (s20-stat+asigurari+autonome)	din care:		
													Bugetul institutiilor publice si activitatilor finantate integral sau partial din venituri proprii (s10-stat+autonome)	Bugetul institutiilor publice si activitatilor finantate integral sau partial din venituri proprii (s10-local)	
A	B	1	2	3	4	5	6	7	8	9	10	11			
1	Total plati (titlu VIII cod56 si titlu X cod58) (rd.02+11)			3935270											
11	Total plati (titlul X cod 58) (rd.12 la rd.19)			3935270											
	Cheltuieli de personal (titlul I)			1904971											
	Bunuri si servicii (titlul II)			74832											
	Active nefinanciare (titlul XIII)			1955467											

Ordonator principal de credite

Directia Economica



Cod 42

I.

PLATI RESTANTE

la data de 30.09.2022

DENUMIREA INDICATORILOR	Nr. rand	Sold la inceputul anului	Sold la finele perioadei	
			TOTAL	Din care: aferez sumelor angajate cu prevederi bugetare
A	B	1	2	3
PLATI RESTANTE-TOTAL (rd. 150+300),din care:	01		70,080	70,080
peste 30 de zile (rd. 152+302)	03		70,080	70,080
PLATI RESTANTE-TOTAL SECTIUNEA DE FUNCTIONARE (rd.160+170+240+250+270+280+290), din care:	150		70,080	70,080
peste 30 de zile (rd.162+172+242+252+272+282+292)	152		70,080	70,080
Plati restante catre furnizori, creditorii din operatii comerciale (ct.4010100, ct.4030100, ct.4620101, ct.4620109) (rd.161+162+163+165+166) din care:	160		70,080	70,080
peste 30 de zile	162		70,080	70,080

*) Se completeaza cu urmatoarele coduri:

- 40 - pentru total plati restante;
- 41 - pentru plati restante din bugetul de stat;
- 42 - pentru plati restante din bugetele locale;
- 43 - pentru plati restante din bugetul asigurarilor sociale de stat;
- 44 - pentru plati restante din bugetul asigurarilor pentru somaj;
- 45 - pentru plati restante din bugetul Fondului national unic de asigurari sociale de sanatate;
- 46 - pentru plati restante din credite externe;
- 47 - pentru plati restante din credite interne;
- 48 - pentru plati restante din fonduri externe nerambursabile;
- 51 - pentru plati restante ale institutiilor publice finantate integral din venituri proprii;
- 53 - pentru plati restante ale institutiilor publice finantate ipartial din venituri proprii;
- 54 - pentru plati restante ale iactivitatilor finantate integral din venituri proprii;

Ordonator principal de credite



Directia Economica

Cod 51

I.

PLATI RESTANTE

la data de 30.09.2022

DENUMIREA INDICATORILOR	Nr. rand	Sold la inceputul anului	Sold la finele perioadei	
			TOTAL	Din care: afereant sumelor angajate cu prevederi bugetare
A	B	1	2	3
PLATI RESTANTE-TOTAL (rd. 150+300),din care:	01	4,454,035	3,472,355	1,737,929
sub 30 de zile (rd. 151+301)	02	1,548,905	1,366,402	1,366,402
peste 30 de zile (rd. 152+302)	03	1,170,704	371,527	371,527
peste 1 an rd. 155+305)	06	1,734,426	1,734,426	
PLATI RESTANTE-TOTAL SECTIUNEA DE FUNCTIONARE (rd.160+170+240+250+270+280+290), din care:	150	4,454,035	3,472,355	1,737,929
sub 30 de zile (rd.161+171+241+251+271+281+291)	151	1,548,905	1,366,402	1,366,402
peste 30 de zile (rd.162+172+242+252+272+282+292)	152	1,170,704	371,527	371,527
peste 1 an (rd. 166+175+246+258+275+285+295)	155	1,734,426	1,734,426	
Plati restante catre furnizori, creditorii din operatii comerciale (ct.4010100, ct.4030100, ct.4620101, ct.4620109) (rd.161+162+163+165+166) din care:	160	2,719,609	1,737,929	1,737,929
sub 30 de zile	161	1,548,905	1,366,402	1,366,402
peste 30 de zile	162	1,170,704	371,527	371,527
Plati restante fata de bugetul general consolidat (rd.171+172+173+174+175) (ct.4310100,ct.4310200, ct.4310300,ct.4310400,ct.4310500, ct.4310700,ct.4370100,ct.4370200,ct.4370300,ct.4420300, ct.4440000, ct.4460000,ct.4480100) din care:	170	1,734,426	1,734,426	
peste 1 an	175	1,734,426	1,734,426	

*) Se completeaza cu urmatoarele coduri:

- 40 - pentru total plati restante;
- 41 - pentru plati restante din bugetul de stat;
- 42 - pentru plati restante din bugetele locale;
- 43 - pentru plati restante din bugetul asigurarilor sociale de stat;
- 44 - pentru plati restante din bugetul asigurarilor pentru somaj;
- 45 - pentru plati restante din bugetul Fondului national unic de asigurari sociale de sanatate;
- 46 - pentru plati restante din credite externe;
- 47 - pentru plati restante din credite interne;
- 48 - pentru plati restante din fonduri externe nerambursabile;
- 51 - pentru plati restante ale institutiilor publice finantate integral din venituri proprii;
- 53 - pentru plati restante ale institutiilor publice finantate ipartial din venituri proprii;
- 54 - pentru plati restante ale iactivitatilor finantate integral din venituri proprii;

Ordonator principal de credite



Directia Economica

SITUATIA ACTIVELOR SI DATORIILOR INSTITUTIILOR PUBLICE
 DIN ADMINISTRATIA LOCALA

Cod 18		la data de 30.09.2022		-lei-
Nr. rand		Cod rand	Sold la inceputul anului	Sold la sfarsitul perioadei
A	B	C	1	2
	Numerar în lei în casieria institutiilor publice locale si ale institutiilor publice de subordonare locala, (ct.5310101)	4	2116	2851
	Disponibilitati în lei ale institutiilor publice locale si ale institutiilor publice de subordonare locala, la trezorerii (ct.5100000+ct.5120101+ct.5120501+ct.5150101+ct.5150103+ct.5150500+ct.5150600+ct.5160101+ct.5160301 +ct.5160302+ct.5170101+ct.5170301+ct.5170302+ct.5210100+ct.5210300+ct.5280000+ct.5290201+ct.5290301+ct.5290400+ ct.5290901+ct.5500101+ct.5520000+ct.5550101 +ct.5570101+ct.5580101+ct.5580201+ct.5600101+ ct.5600300+ct.5610100+ct.5610300+ct.5620101+ct.5620300-ct.7700000), din care :	5	151937741	168345183
	Total (in baze cash) (rd.04+05)	8	151939857	168348034
	Total (in baze accrual) (rd.08+09)	10	151939857	168348034
	Avansuri de trezorerie, acordate în lei (ct.5420100)	22	600	10496
	Alte valori (ct.5320100+ct.5320200+ct.5320300+ct.5320400+ct.5320500+ ct.5320600+ct.5320800)	23	377237	176946
	Disponibilitati ale institutiilor publice locale si ale institutiilor de subordonare locala la	32	323406	203321

	institutiile de credit rezidente (ct.5110101+ct.5110102+ct.5120102+ct.5120402+ct.5120502+ct.5150102+ ct.5150202+ct.5160102+ct.5160202+ct.5170102+ ct.5170202+ct.5290202+5290302+ct.5290902+ct.5500102+ct.5550102+ct.5550202+ct.5570202+ct.5580102+ ct.5580302+ct.5600102+ct.5600103+ct.5620102+ct.5620103), din care :			
	Fonduri externe nerambursabile preaderare	33	24768	80
	Total (în baze cash) (rd.32+35)	36	323406	203321
	Total (în baze accrual) (rd.36+37)	38	323406	203321
	Disponibilitati ale institutiilor publice aflate la alti rezidenti (terti) (ct.4610109+ct.4610209+ct.2670108+ ct.2670208)	51		2500256
	Total (în baze cash) (rd.51)	52		2500256
	Credite pe termen scurt acordate din bugetul local institutiilor de subordonare locala, (ct.4680102) (S1313)	112		55318
	Actiuni cotate detinute de autoritatile locale la societati nefinanciare (ct.2600100 - ct.2960101) (S.11)	131	2597020	2597020
	Total (la valoarea contabila neta (la valoarea de intrare mai putin ajustarile cumulate pentru pierderea de valoare) (rd.131+132+133)	134	2597020	2597020
1	Creante comerciale necurente legate de livrari de bunuri si servicii de catre autoritatile locale sau de institutii subordonate acestora (ct.4110201+ct.4110208+ct.4130200+ct.4610201 - ct.4910200 - ct.4960200)	157	33730642	33730642
	Total			

	{rd.158+159+160+164), din care:			
	-de la populatie (gospodariile populatiei) (S.14)	158	33369222	33369222
	-de la societati nefinanciare (S.11),	159	361420	361420
	Creante comerciale curente legate de livrari de bunuri si servicii de catre autoritatile locale sau de institutii subordonate acestora (ct.2320000+ct.2340000+ct. t.4090101+ct.4090102+ct. 4110101+ ct.4110108+ ct.4130100+ct.4180000+ct. .4610101 - ct.4910100 - ct.4960100). Total (rd.166+167+168+172), din care de la :	165	7970017	7391080
	- de la societati nefinanciare (S.11),	167	6695104	6192745
	-de la institutiile publice, din care: (rd.169+170+171)	168	1274913	1198335
	- Administratia locala (exclusiv fondurile de securitate sociala) (S.1313)	170	75748	11870
	- Fonduri de securitate sociala (S.1314)	171	1199165	1186465
	-din care:creantele unitatilor sanitare cu paturi fata de Casele de Sanatate	171.1	1199165	1186465
	Creante ale fondului de risc (ct.4610109+ct.4610209)	184	902052	2480615
	Total creante (rd.176+184)	185	902052	2480615
	Sume de primit de la Autoritatile de Certificare / Autoritatile de Management /Agentiile de Plati - FONDURI EXTERNE NERAMBURSABILE POSTADERARE (ct.4580301)	191	42291	43130
	Sume de primit de la Autoritatile de Certificare/ Autoritatile de Management / Agentiile de Plati - FONDURI DE LA BUGET (ct.4580302)	192	184659	184787
	Sume de primit de la	194	64470	64470

	Comisia Europeana/alti donatori reprezentând venituri ale bugetului general consolidat -FONDURI EXTERNE NERAMBURSABILE POSTADERARE (ct.4500504+ct.4500505). Total, din care: (rd.195+196)			
	Sume de primit de la Comisia Europeana/alti donatori reprezentând venituri ale bugetului general consolidat- buget local- FONDURI EXTERNE NERAMBURSABILE POSTADERARE (ct.4500504)	195	64470	64470
1	Sume datorate tertilor reprezentând garantii si cautiuni aflate în conturile institutiilor publice (ct.4280101+ct.4280201+ct.4620109+ct.4620209) Total (rd.204+205+206), din care :	203	235619	301414
	- salariatilor (gospodariile populatiei) (S.143)	204	173790	213887
	- societati nefinanciare (S.11)	205	61829	87527
	Sume primite din excedentul anului precedent pentru acoperirea golurilor temporare de casa si pentru finantarea cheltuielilor sectiunii de dezvoltare (ct.5190107+ct.5190190)	267.1		20055318
	Total (în baze cash) (rd.262+266+267+267.1)	268		20055318
	Total (în baze accrual) (cash+dobânzi) (rd.268+274)	275		20055318
	Credite pe termen lung primite (contractate, garantate, asimilate, etc.) de institutiile publice locale (ct.1620200+ct.1630200+ct.1670201+ct.1670202+ct.1670203+ ct.1670209). Total (rd.287+288+289+289.1) din care acordate de :	286	22206298	19397555

	-Administratia centrala (exclusiv fondurile de securitate sociala) (S.1311) Credite pe termen lung primite din venituri din privatizare de catre institutii publice din administratia locala (ct.1620200+ct.1670203)	289.1	22206298	19397555
	Total (in baze cash) (rd.286)	290	22206298	19397555
	Datorii comerciale necurente legate de livrari de bunuri si servicii (ct.4010200+ct.4030200+ct.4040200+ct.4050200+ct.4620201). Total (rd.313+314+318+319), din care catre :	312	44782	38525
	- Societati nefinanciare (S.11)	313	44782	38525
	Datorii comerciale curente legate de livrari de bunuri si servicii (ct.4010100+ct.4030100+ct.4040100 +ct.4050100+ct.4080000 + ct.4190000+ ct.4620101) Total (rd.321+322+326+327), din care catre :	320	12505810	12779013
	- Societati nefinanciare (S.11)	321	12504238	12777441
	-Alti rezidenti (Alti intermediari financiari, exclusiv societatile de asigurare si fondurile de pensii, Auxiliari financiari, Societati de asigurare, Fondurile de pensii) (S.125, S.126, S.128, S.129)	326	1572	1572
	Datoriile institutiilor publice din administratia locala catre bugete (ct.4420300+ ct.4310100+ct.4310200+ct.4310300+ct.4310400+ ct.4310500+ ct.4310700+ct.4370100+ct.4370200+ct.4370300+ ct.4420800 +ct.4440000+ct.4460000+ct.4480100)	331	8378694	7786351

	Salariile angajatilor (ct 4210000+ct.4230000+ct.42 60000 +ct.4270100+ct. 4270300 +ct.4280101)	332	6806718	7011429
	Alte drepturi cuvenite altor categorii de persoane (ct.4260000+ct.4270200 +ct. 4270300+ct.4290000+ct.43 80000)	333	-10243	-7837
	Total (rd.331+332+333+334)	335	15175169	14789943
	Provizioane necurente (ct.1510201+ ct.1510202+ ct.1510203 +ct.1510204 +ct.1510208), din care:	342.1	562054	359841
	Provizioane necurente, constituite conform O.M.F.P. 416/2013 reprezentând arierate în litigiu (din soldul ct. 1510201)	342.2	83915	83916
	Provizioane necurente, constituite conform OUG 71/2009 si OG 17/2012 reprezentând drepturi salariale câstigate în instanta (ct.1510203)	342.3	478139	275925
	Provizioane curente (ct. 1510101+ct.1510102+ ct.1510103+ ct.1510104+ ct.1510108) , din care:	343		159905
	Provizioane curente, constituite conform OUG 71/2009 si OG 17/2012 reprezentând drepturi salariale câstigate în instanta (ct.1510103)	343.2		159905

Sectoarele si subsectoarele definite conform Sistemului European de Conturi (SEC' 95)	utilizator Anexa 40	Cod SEC'95
Societati nefinanciare		S.11
Societati financiare		S.12
Banca centrala		S.121
Societati care accepta depozite, exclusiv banca centrala		S.122
Fonduri de piata monetara		S.123
Fonduri de investitii, altele decat fondurile de piata monetara		S.124
Alti intermediari financiari, exclusiv societati de asigurare si fonduri de pensii		S.125
Auxiliari financiari		S.126
Societati de asigurare (SA)		S.128
Fonduri de pensii (FP)		S.129
Administratii publice		S.13
Administratia centrala(exclusiv fondurile de securitate sociala)		S.1311
Administratia locale(exclusiv fondurile de securitate sociala)		S.1313
Fonduri de securitate sociala		S.1314
Gospodariile populatiei		S.14
Restul lumii		S.2
State membre si institutii si organisme ale Uniunii Europene		S.21
Statele memore ale Uniunii Europene		S.211
Institutii si organisme ale Uniunii Europene		S.212
State nonmembre si organizatii internationale nerezidente ale Uniunii Europene		S.22

Ordonator principal de credite



Directia Economica

Eutoni

CONTUL DE EXECUTIE A BUGETULUI LOCAL - VENITURI

la data de 30.09.2022

Cod 20

-lei-

Denumirea indicatorilor	Cod indicator	Prevederi bugetare		Drepturi constatate			Incasari realizate	Stingeri pe alte cai decat incasari	Drepturi constatate de incasat
		Initiale	Definitive	Total, din care:	din anii precedenti	din anul curent			
A	B	1	2	3=4+5	4	5	6	7	8=3-6-7
VENITURI - TOTAL (cod 00.02+00.15+00.16+00.17+45.02)	000102	334,779,180	252,416,180	152,709,694	1,101,580	151,608,114	148,269,861		4,439,833
VENITURI PROPRII (cod 00.02-11.02- - 37.02+ 00.15+ 00.16)	4990	47,313,000	43,972,000	68,677,928	1,101,580	57,576,348	54,238,095		4,439,833
I. VENITURI CURENTE (cod 00.03+00.12)	0002	181,829,000	140,762,000	125,194,968	1,101,580	124,093,368	120,755,135		4,439,833
A. VENITURI FISCALE (cod 00.04+06.02+00.09+00.10+00.11)	0003	177,164,000	136,819,000	117,427,433		117,427,433	117,427,433		
A1. IMPOZIT PE VENIT, PROFIT SI CASTIGURI DIN CAPITAL (cod 00.05+00.06+00.07)	0004	42,198,000	39,579,000	30,607,790		30,607,790	30,607,790		
A1.2. IMPOZIT PE VENIT, PROFIT SI CASTIGURI DIN CAPITAL DE LA PERSOANE FIZICE(cod 03.02+04.02)	0006	42,198,000	39,579,000	30,607,790		30,607,790	30,607,790		
Cote si sume defalcate din impozitul pe venit (cod 04.02.01+04.02.04)	0402	42,198,000	39,579,000	30,607,790		30,607,790	30,607,790		
Cote defalcate din impozitul pe venit	040201	37,017,000	35,694,000	26,848,940		26,848,940	26,848,940		
Sume alocate din cotele defalcate din impozitul pe venit pentru echilibrarea bugetelor locale	040204	5,181,000	3,885,000	3,758,850		3,758,850	3,758,850		
A4.IMPOZITE SI TAXE PE BUNURI SI SERVICII (cod 11.02+12.02+15.02+16.02)	0010	134,966,000	97,240,000	86,819,643		86,819,643	86,819,643		
Sume defalcate din TVA (cod 11.02.01+11.02.02+11.02.05+11.02.06+11.02.09)	1102	134,516,000	96,790,000	86,518,000		86,518,000	86,518,000		
Sume defalcate din taxa pe valoarea adaugata pentru finantarea cheltuielilor descentralizate la nivelul judetelor	110201	49,253,000	34,774,000	34,550,000		34,550,000	34,550,000		
Sume defalcate din taxa pe valoarea adaugata pentru drumuri	110205	1,510,000	1,510,000	1,462,000		1,462,000	1,462,000		
Sume defalcate din taxa pe valoarea adaugata pentru echilibrarea bugetelor locale	110206	83,753,000	60,506,000	50,506,000		50,506,000	50,506,000		

A	B	1	2	3=4+5	4	5	6	7	8=3-6-7
Taxe pe utilizarea bunurilor, autorizarea utilizării bunurilor sau pe desfasurarea de activitati (cod 16.02.02+16.02.03+16.02.50)	1602	450,000	450,000	301,643		301,643	301,643		
Impozit pe mijloacele de transport (cod 16.02.02.01+16.02.02.02)	160202	450,000	450,000	301,643		301,643	301,643		
Impozit pe mijloacele de transport detinute de persoane fizice (cod 16020201)	16020201	150,000	150,000	66,586		66,586	66,586		
Impozit pe mijloacele de transport detinute de persoane juridice (cod 16020202)	16020202	300,000	300,000	235,057		235,057	235,057		
C. VENITURI NEFISCALE (cod 00.13+00.14)	0012	4,665,000	3,943,000	7,767,535	1,101,580	6,665,955	3,327,702		4,439,833
C1. VENITURI DIN PROPRIETATE (cod 30.02+31.02)	0013	1,750,000	1,313,000	1,396,166	121,187	1,274,979	1,242,481		153,685
Venituri din proprietate (cod 30.02.01+30.02.05+30.02.08+30.02.50)	3002	1,750,000	1,313,000	1,396,166	121,187	1,274,979	1,242,481		153,685
Venituri din concesiuni si inchirieri (cod 30.02.05.30)	300205	1,750,000	1,313,000	1,396,166	121,187	1,274,979	1,242,481		153,685
Alte venituri din concesiuni si inchirieri de catre institutiile publice	30020530	1,750,000	1,313,000	1,396,166	121,187	1,274,979	1,242,481		153,685
C2. VANZARI DE BUNURI SI SERVICII (cod 33.02+34.02+35.02+36.02+37.02)	0014	2,915,000	2,630,000	6,371,369	980,393	5,390,976	2,085,221		4,286,148
Venituri din prestari de servicii si alte activitati (cod 33.02.08+33.02.10+33.02.12+33.02.24+33.02.27+33.02.28+33.02.33+33.02.50)	3302	2,365,000	2,180,000	4,942,577		4,942,577	1,702,577		3,240,000
Contributia de intretinere a persoanelor asistate	330213	700,000	525,000	603,997		603,997	603,997		
Contributia lunara a parintilor pentru intretinerea copiilor in unitatile de protectie sociala	330227	50,000	40,000	18,729		18,729	18,729		
Venituri din recuperarea cheltuielilor de judecata, imputatii si despagubiri	330228	1,615,000	1,615,000	4,319,851		4,319,851	1,079,851		3,240,000
Amenzi, penalitati si confiscari (cod 35.02.01 la 35.02.03+35.02.50)	3502	150,000	150,000	869,022	731,177	137,845	142,584		726,438
Venituri din amenzi si alte sanctiuni aplicate potrivit dispozitiilor legale (cod 35.02.01.02)	350201			699,731	697,846	1,885	1,885		697,846
Venituri din amenzi si alte sanctiuni aplicate de catre alte institutii de specialitate	35020102			699,731	697,846	1,885	1,885		697,846
Alte amenzi, penalitati si confiscari	350250	150,000	150,000	169,291	33,331	135,960	140,699		28,592
Diverse venituri (cod 36.02.01+36.02.05+36.02.06 +36.02.07+36.02.11+36.02.14+36.02.22+36.02.23+36.02.31 +36.02.32+36.02.47+36.02.50)	3602	400,000	300,000	559,770	249,216	310,554	240,060		319,710
Alte venituri	360250	400,000	300,000	559,770	249,216	310,554	240,060		319,710
Varsaminte din sectiunea de functionare pentru finantarea sectiunii de dezvoltare a bugetului local (cu semnul minus)	370203	-106,000	-100,000						

A	B	1	2	3=4+5	4	5	6	7	8=3-6-7
Varsaminte din sectiunea de functionare	370204	106,000	100,000						
II. VENITURI DIN CAPITAL (cod 39.02)	0015			960		960	960		
Venituri din valorificarea unor bunuri (cod 39.02.01+39.02.03+39.02.04+ 39.02.07+39.02.10)	3902			960		960	960		
Venituri din valorificarea unor bunuri ale institutiilor publice	390201			960		960	960		
III. OPERATIUNI FINANCIARE (cod 40.02+41.02)	0016			20,000,000		20,000,000	20,000,000		
Incasari din rambursarea imprumuturilor acordate (cod 40.02.06+40.02.07+40.02.10+40.02.11+40.02.13+40.02.14+40.02.50)	4002			20,000,000		20,000,000	20,000,000		
Sume din excedentul anului precedent pentru acoperirea golurilor temporare de casa ale sectiunii de dezvoltare	400213			20,000,000		20,000,000	20,000,000		
IV. SUBVENTII (cod 00.18)	0017	101,898,180	73,284,180	6,187,826		6,187,826	6,187,826		
SUBVENTII DE LA ALTE NIVELE ALE ADMINISTRATIEI PUBLICE (cod 42.02+43.02)	0018	101,898,180	73,284,180	6,187,826		6,187,826	6,187,826		
Subventii de la bugetul de stat (cod 42.02.01+42.02.05+42.02.10+42.02.12 la 42.02.18 la 42.02.21+42.02.28+42.02.29+42.02.32 la 42.02.36+42.02.40 la 42.02.42 la 42.02.45+42.02.51+42.02.52+ 42.02.54+42.02.55+42.02.62+42.02.65+ 42.02.66+42.02.67+42.02.69)	4202	101,898,180	73,284,180	6,187,826		6,187,826	6,187,826		
Planuri si regulamente de urbanism	420205			93,670		93,670	93,670		
Subventii de la bugetul de stat catre bugetele locale pentru finantarea investitiilor in sanatate (cod 42.02.16.01 la 42.02.16.03)	420216	17,787,000	10,000,000						
Subventii de la bugetul de stat catre bugetele locale pentru finantarea aparaturii medicale si echipamentelor de comunicatii in urgenta in sanatate	42021601	17,787,000	10,000,000						
Finantarea drepturilor acordate persoanelor cu handicap	420221	924,000	876,000	514,450		514,450	514,450		
Finantarea Programului National de Dezvoltare Locala	420265	73,622,000	55,217,000	5,350,691		5,350,691	5,350,691		
Subventii de la bugetul de stat catre bugetele locale necesare sustinerii derularii proiectelor finantate din fonduri externe nerambursabile (FEN) postaderare, aferente perioadei de programare 2014 - 2020	420269	9,560,000	7,186,000	229,015		229,015	229,015		
Subventii pentru realizarea activitatii de colectare, transport, depozitare si neutralizare a deseurilor de origine animala	420273	5,180	5,180						
Sume primite de la UE/alti donatori in contul platilor efectuate si prefinantari aferente cadrului financiar 2014-2020 (cod 48.02.01 la 48.02.05+48.02.11+48.02.12+48.02.15+48.02.19)	4802	51,052,000	38,370,000	1,325,940		1,325,940	1,325,940		
Fondul European de Dezvoltare Regionala (FEDR) (cod	480201	37,515,000	28,137,000	96,336		96,336	96,336		

A	B	1	2	3=4+5	4	5	6	7	8=3-6-7
48.02.01.01 la 48.02.01.03)									
Sume primite în contul platilor efectuate în anul curent	48020101	36,160,000	27,120,000	61,657		61,657	61,657		
Sume primite în contul platilor efectuate în anii anteriori	48020102	1,355,000	1,017,000	34,679		34,679	34,679		
Fondul Social European (FSE) (cod 48.02.02.01 la 48.02.02.03)	480202	10,907,000	8,260,000	1,229,604		1,229,604	1,229,604		
Sume primite în contul platilor efectuate în anul curent	48020201	8,210,000	6,235,000	229,757		229,757	229,757		
Sume primite în contul platilor efectuate în anii anteriori	48020202	2,697,000	2,025,000	999,847		999,847	999,847		
Alte programe comunitare finanțate în perioada 2014-2020 (APC) (cod 48.02.15.01+48.02.15.02)	480215	2,630,000	1,973,000						
Sume primite în contul platilor efectuate în anul curent	48021501	2,630,000	1,973,000						
VENITURILE SECȚIUNII DE FUNCTIONARE (cod 00.02+00.16+00.17) - TOTAL	000102	182,652,180	141,543,180	125,709,418	1,101,580	124,607,838	121,269,585		4,439,833
VENITURI CURENTE (cod 00.03+00.12)	4990	47,313,000	43,972,000	38,676,968	1,101,580	37,575,388	34,237,135		4,439,833
A. VENITURI FISCALE (cod 00.04+06.02+00.09+00.10+00.11)	0002	181,723,000	140,662,000	125,194,968	1,101,580	124,093,388	120,755,135		4,439,833
A1. IMPOZIT PE VENIT, PROFIT SI CASTIGURI DIN CAPITAL (cod 00.05+00.06+00.07)	0003	177,164,000	136,819,000	117,427,433		117,427,433	117,427,433		
A1.2. IMPOZIT PE VENIT, PROFIT SI CASTIGURI DIN CAPITAL DE LA PERSOANE FIZICE(cod 03.02+04.02)	0004	42,198,000	39,579,000	30,607,790		30,607,790	30,607,790		
Cote si sume defalcate din impozitul pe venit (cod 04.02.01+04.02.04)	0006	42,198,000	39,579,000	30,607,790		30,607,790	30,607,790		
Cote defalcate din impozitul pe venit	0402	42,198,000	39,579,000	30,607,790		30,607,790	30,607,790		
Sume alocate din cotele defalcate din impozitul pe venit pentru echilibrarea bugetelor locale	040201	37,017,000	35,694,000	26,848,940		26,848,940	26,848,940		
A4. IMPOZITE SI TAXE PE BUNURI SI SERVICII (cod 11.02+12.02+15.02+16.02)	040204	5,181,000	3,885,000	3,758,850		3,758,850	3,758,850		
Sume defalcate din TVA (cod 11.02.01+11.02.02+11.02.05+11.02.06+11.02.09)	0010	134,966,000	97,240,000	86,819,643		86,819,643	86,819,643		
Sume defalcate din taxa pe valoarea adaugata pentru finantarea cheltuielilor descentralizate la nivelul judetelor	1102	134,516,000	96,790,000	86,518,000		86,518,000	86,518,000		
Sume defalcate din taxa pe valoarea adaugata pentru drumuri	110201	49,253,000	34,774,000	34,550,000		34,550,000	34,550,000		
Sume defalcate din taxa pe valoarea adaugata pentru echilibrarea bugetelor locale	110205	1,510,000	1,510,000	1,462,000		1,462,000	1,462,000		
Taxe pe utilizarea bunurilor, autorizarea utilizarii bunurilor sau pe desfasurarea de activitati (cod	110206	83,753,000	60,506,000	50,506,000		50,506,000	50,506,000		
	1602	450,000	450,000	301,643		301,643	301,643		

A	B	1	2	3=4+5	4	5	6	7	8=3-6-7
16.02.02+16.02.03+16.02.50									
Impozit pe mijloacele de transport (cod 16.02.02.01+16.02.02.02)	160202	450,000	450,000	301,643		301,643	301,643		
Impozit pe mijloacele de transport deținute de persoane fizice	16020201	150,000	150,000	66,586		66,586			
Impozit pe mijloacele de transport deținute de persoane juridice	16020202	300,000	300,000	235,057		235,057			
C. VENITURI NEFISCALE (cod 00.13+00.14)	0012	4,559,000	3,843,000	7,767,535	1,101,580	6,665,955	3,327,702		4,439,833
C1. VENITURI DIN PROPRIETATE (cod 30.02+31.02)	0013	1,750,000	1,313,000	1,396,166	121,187	1,274,979	1,242,481		153,685
Venituri din proprietate (cod 30.02.01+30.02.05+30.02.08+30.02.50)	3002	1,750,000	1,313,000	1,396,166	121,187	1,274,979	1,242,481		153,685
Venituri din concesiuni și închirieri (cod 30.02.05.30)	300205	1,750,000	1,313,000	1,396,166	121,187	1,274,979	1,242,481		153,685
Alte venituri din concesiuni și închirieri de către institutiile publice	30020530	1,750,000	1,313,000	1,396,166	121,187	1,274,979	1,242,481		153,685
C2. VANZARI DE BUNURI SI SERVICII (cod 33.02+34.02+35.02+36.02+37.02)	0014	2,809,000	2,530,000	6,371,369	980,393	5,390,976	2,085,221		4,286,148
Venituri din prestari de servicii si alte activitati (cod 33.02.08+33.02.10+33.02.12+33.02.24+33.02.27+33.02.28+33.02.33+33.02.50)	3302	2,365,000	2,180,000	4,942,577		4,942,577	1,702,577		3,240,000
Contributia de întreținere a persoanelor asistate	330213	700,000	525,000	603,997		603,997	603,997		
Contributia lunara a parintilor pentru întreținerea copiilor în unitatile de protecție sociala	330227	50,000	40,000	18,729		18,729	18,729		
Venituri din recuperarea cheltuielilor de judecată, imputatii și despagubiri	330228	1,615,000	1,615,000	4,319,851		4,319,851	1,079,851		3,240,000
Amenzi, penalități și confiscări (cod 35.02.01 la 35.02.03+35.02.50)	3502	150,000	150,000	869,022	731,177	137,845	142,584		726,438
Venituri din amenzi și alte sancțiuni aplicate potrivit dispozițiilor legale (cod 35.02.01.02)	350201			699,731	697,846	1,885	1,885		697,846
Venituri din amenzi și alte sancțiuni aplicate de către alte institutii de specialitate	35020102			699,731	697,846	1,885	1,885		697,846
Alte amenzi, penalități și confiscări	350250	150,000	150,000	169,291	33,331	135,960	140,689		28,692
Diverse venituri (cod 36.02.01+36.02.05+36.02.06+36.02.11+36.02.14+36.02.32+36.02.50)	3602	400,000	300,000	559,770	249,216	310,554	240,060		319,710
Alte venituri	360250	400,000	300,000	559,770	249,216	310,554	240,060		319,710
Transferuri voluntare, altele decât subvențiile (cod 37.02.01+37.02.03+37.02.50)	3702	-106,000	-100,000						
Varsaminte din secțiunea de funcționare pentru finanțarea	370203	-106,000	-100,000						

A	B	1	2	3=4+5	4	5	6	7	8=3-6-7
sectiunii de dezvoltare a bugetului local (cu semnul minus)									
IV. SUBVENTII (cod 00.18)	0017	929,180	881,180	514,450		514,450	514,450		
SUBVENTII DE LA ALTE NIVELE ALE ADMINISTRATIEI PUBLICE (cod 42.02+43.02)	0018	929,180	881,180	514,450		514,450	514,450		
Subventii de la bugetul de stat (cod 42.02.21+42.02.28+42.02.32 la 42.02.36+ 42.02.41+ 42.02.42+42.02.44+42.02.45+ 42.02.51+ 42.02.54+42.02.66)	4202	929,180	881,180	514,450		514,450	514,450		
Finantarea drepturilor acordate persoanelor cu handicap	420221	924,000	876,000	514,450		514,450	514,450		
Subventii pentru realizarea activitatii de colectare, transport, depozitare si neutralizare a deseurilor de origine animala	420273	5,180	5,180						
VENITURILE SECTIUNII DE DEZVOLTARE (00.02+00.15+00.16+00.17+45.02+48.02) - TOTAL	000102	152,127,000	110,873,000	27,000,276		27,000,276	27,000,276		
VENITURI PROPRII (cod 00.02-11.02-37.02+00.15+00.16)	4990			20,000,960		20,000,960	20,000,960		
I. VENITURI CURENTE (cod 00.03+00.12)	0002	106,000	100,000						
C. VENITURI NEFISCALE (cod 00.14)	0012	106,000	100,000						
C2. VANZARI DE BUNURI SI SERVICII (cod 36.02+37.02)	0014	106,000	100,000						
Transferuri voluntare, altele decat subventiile (cod 37.02.04+37.02.05)	3702	106,000	100,000						
Varsaminte din sectiunea de functionare	370204	106,000	100,000						
II. VENITURI DIN CAPITAL (cod 39.02)	0015			960		960	960		
Venituri din valorificarea unor bunuri (cod 39.02.01+39.02.03+39.02.04+39.02.07+39.02.10)	3902			960		960	960		
Venituri din valorificarea unor bunuri ale institutiilor publice	390201			960		960	960		
III. OPERATIUNI FINANCIARE (cod 40.02+41.02)	0016			20,000,000		20,000,000	20,000,000		
Încasari din rambursarea împrumuturilor acordate (cod 40.02.13+40.02.14+40.02.16)	4002			20,000,000		20,000,000	20,000,000		
Sume din excedentul anului precedent pentru acoperirea goliurilor temporare de casa ale sectiunii de dezvoltare	400213			20,000,000		20,000,000	20,000,000		
IV. SUBVENTII (cod 00.16)	0017	100,969,000	72,403,000	5,673,376		5,673,376	5,673,376		
SUBVENTII DE LA ALTE NIVELE ALE ADMINISTRATIEI PUBLICE (cod 42.02+43.02)	0018	100,969,000	72,403,000	5,673,376		5,673,376	5,673,376		
Subventii de la bugetul de stat (cod 42.02.01+42.02.05+42.02.10+42.02.12 la 42.02.18+42.02.20+ 42.02.29+42.02.40+42.02.51+42.02.52+42.02.55+ 42.02.62+42.02.65+ 42.02.67+42.02.69)	4202	100,969,000	72,403,000	5,673,376		5,673,376	5,673,376		
Planuri si regulamente de urbanism	420205			93,670		93,670	93,670		
Subventii de la bugetul de stat catre bugetele locale pentru	420216	17,787,000	10,000,000						

A	B	1	2	3=4+5	4	5	6	7	8=3-6-7
finantarea investitiilor in sanatate (cod 42.02.16.01 la 42.02.16.03)									
Subventii de la bugetul de stat catre bugetele locale pentru finantarea aparaturii medicale si echipamentelor de comunicatii in urgenta in sanatate	42021601	17,787,000	10,000,000						
Finantarea Programului National de Dezvoltare Locala	420265	73,622,000	55,217,000	5,350,691		5,350,691			
Subventii de la bugetul de stat catre bugetele locale necesare sustinerii derularii proiectelor finantate din fonduri externe nerambursabile (FEN) postaderare, aferente perioadei de programare 2014 - 2020	420269	9,560,000	7,186,000	229,015		229,015			
Sume primite de la UE/alti donatori in contul platilor efectuate si prefinantari aferente cadrului financiar 2014-2020 (cod 48.02.01 la 48.02.05+48.02.11+48.02.12+48.02.15+48.02.19)	4802	51,052,000	38,370,000	1,325,940		1,325,940			
Fondul European de Dezvoltare Regionala (FEDR) (cod 48.02.01.01 la 48.02.01.03)	480201	37,515,000	28,137,000	96,336		96,336			
Sume primite in contul platilor efectuate in anul curent	48020101	36,160,000	27,120,000	61,657		61,657			
Sume primite in contul platilor efectuate in anii anteriori	48020102	1,355,000	1,017,000	34,679		34,679			
Fondul Social European (FSE) (cod 48.02.02.01 la 48.02.02.03)	480202	10,907,000	8,260,000	1,229,604		1,229,604			
Sume primite in contul platilor efectuate in anul curent	48020201	8,210,000	6,235,000	229,757		229,757			
Sume primite in contul platilor efectuate in anii anteriori	48020202	2,697,000	2,025,000	999,847		999,847			
Alte programe comunitare finantate in perioada 2014-2020 (APC) (cod 48.02.15.01+48.02.15.02)	480215	2,630,000	1,973,000						
Sume primite in contul platilor efectuate in anul curent	48021501	2,630,000	1,973,000						

Ordonator principal de credite

Directia Economica

E. Popescu



Anexa 13

CONTUL DE EXECUTIE A BUGETULUI LOCAL - CHELTUIELI

la data de 30.09.2022

Cod 21

-lei-

Denumirea indicatorilor *)	Cod indicator	Credite de angajament		Credite bugetare		Angajamente bugetare	Angajamente legale	Plati efectuate	Angajamente legale de platit	Cheltuieli efective
		Initiale	Definitive	Initiale	Definitive					
A	B	1	2	3	4	5	6	7	8=6-7	9
TOTAL CHELTUIELI (cod 50.02+59.02+63.02+70.02+74.02+79.02)	4902			419,755,180	330,175,180	376,496,141	376,496,141	117,174,702	259,321,439	96,979,416
Partea I-a SERVICIIL PUBLICE GENERALE (cod 51.02+54.02+55.02+56.02)	5002			47,592,000	38,020,000	45,544,430	45,544,430	18,994,223	26,550,207	22,469,709
Autoritati publice si actiuni externe (cod 51.02.01)	5102			34,890,000	26,647,000	33,921,430	33,921,430	14,860,251	19,061,179	18,335,768
Autoritati executive si legislative (cod 51.02.01.03)	510201			34,890,000	26,647,000	33,921,430	33,921,430	14,860,251	19,061,179	18,335,768
Autoritati executive	51020103			34,890,000	26,647,000	33,921,430	33,921,430	14,860,251	19,061,179	18,335,768
Alte servicii publice generale (cod 54.02.05 la 54.02.07+54.02.10+54.02.50)	5402			11,302,000	10,321,000	10,321,000	10,321,000	3,405,126	6,915,874	3,405,126
Fond de rezerva bugetara la dispozitia autoritatilor locale	540205			5,000,000	5,000,000	5,000,000	5,000,000		5,000,000	
Servicii publice comunitare de evidenta a persoanelor	540210			2,768,000	2,112,000	2,112,000	2,112,000	2,112,000		2,112,000
Alte servicii publice generale	540250			3,534,000	3,209,000	3,209,000	3,209,000	1,293,126	1,915,874	1,293,126
Tranzactii privind datoria publica si imprumuturi	5502			1,000,000	750,000	1,000,000	1,000,000	636,319	363,681	636,288
Transferuri cu caracter general intre diferite nivele ale administratiei (cod 56.02.06+56.02.07+56.02.09)	5602			400,000	302,000	302,000	302,000	92,527	209,473	92,527
Transferuri din bugetele consiliilor judetene pentru finantarea centrelor pentru protectia copilului	560206			400,000	302,000	302,000	302,000	92,527	209,473	92,527
Partea a II-a APARARE, ORDINE PUBLICA SI SIGURANTA NATIONALA (60.02+61.02)	5902			2,067,000	1,645,000	1,645,000	1,645,000	379,018	1,265,982	297,354
Aparare (cod 60.02.02)	6002			720,000	582,000	582,000	582,000	232,243	349,757	241,403
Aparare nationala	600202			720,000	582,000	582,000	582,000	232,243	349,757	241,403
Ordine publica si siguranta nationala (cod 61.02.03 +61.02.05+61.02.50)	6102			1,347,000	1,063,000	1,063,000	1,063,000	146,775	916,225	55,95

A	B	1	2	3	4	5	6	7	8=6-7	9
Protectie civila si protectia contra incendiilor (protectie civila nonmilitara)	610205			1,314,000	1,034,000	1,034,000	1,034,000	139,727	894,273	47,389
Alte cheltuieli in domeniul ordinii publice si sigurantei nationale	610250			33,000	29,000	29,000	29,000	7,048	21,952	8,562
Partea a III-a CHELTUIELI SOCIAL-CULTURALE(cod 65.02+66.02+67.02+68.02)	6302			161,158,000	126,580,000	141,782,531	141,782,531	64,184,693	77,597,838	64,892,495
Invatamant (cod 65.02.03 la 65.02.05+65.02.07+65.02.11+65.02.12+65.02.50)	6502			23,155,000	16,096,000	19,192,000	19,192,000	6,191,723	13,000,277	6,404,102
Invatamant prescolar si primar (cod 65.02.03.01+65.02.03.02)	650203			7,524,000	4,724,000	7,524,000	7,524,000	3,964,446	3,559,554	3,964,446
Invatamant prescolar	65020301			2,124,000	1,324,000	2,124,000	2,124,000	737,728	1,386,272	737,728
Invatamant primar	65020302			5,400,000	3,400,000	5,400,000	5,400,000	3,226,718	2,173,282	3,226,718
Invatamant nedefinitibil prin nivel (cod 65.02.07.04)	650207			12,331,000	9,587,000	9,883,000	9,883,000	2,227,277	7,655,723	2,439,656
Invatamant special	65020704			12,331,000	9,587,000	9,883,000	9,883,000	2,227,277	7,655,723	2,439,656
Alte cheltuieli in domeniul invatamantului	650250			3,300,000	1,785,000	1,785,000	1,785,000		1,785,000	
Sanatate (cod 66.02.06+66.02.08+66.02.50)	6602			46,121,000	37,834,000	37,834,000	37,834,000	5,168,639	32,665,361	5,168,639
Servicii medicale in unitati sanitare cu paturi (cod 66.02.06.01+66.02.06.03)	660206			46,121,000	37,834,000	37,834,000	37,834,000	5,168,639	32,665,361	5,168,639
Spitale generale	66020601			46,121,000	37,834,000	37,834,000	37,834,000	5,168,639	32,665,361	5,168,639
Cultura, recreere si religie (cod 67.02.03+67.02.05+67.02.06+67.02.50)	6702			20,702,000	17,033,000	17,259,000	17,259,000	12,696,347	4,562,653	12,662,387
Servicii culturale (cod 67.02.03.02 la 67.02.03.08+67.02.03.12+67.02.03.30)	670203			11,944,000	10,464,000	10,690,000	10,690,000	6,500,752	4,189,248	6,466,792
Biblioteci publice comunale, oratenești, municipale	67020302			3,270,000	2,950,000	3,176,000	3,176,000	828,221	2,347,779	794,261
Muzee	67020303			1,585,000	1,285,000	1,285,000	1,285,000	1,064,000	221,000	1,064,000
Centre pentru conservarea si promovarea culturii traditionale	67020308			5,259,000	4,559,000	4,559,000	4,559,000	4,559,000		4,559,000
Alte servicii culturale	67020330			1,830,000	1,670,000	1,670,000	1,670,000	49,531	1,620,469	49,531
Servicii religioase	670206			8,758,000	6,569,000	6,569,000	6,569,000	6,195,595	373,405	6,195,595
Asigurari si asistenta sociala (cod 68.02.04 la 68.02.06+68.02.10+68.02.11+68.02.12+68.02.15+68.02.50)	6802			71,180,000	55,617,000	67,497,531	67,497,531	40,127,984	27,369,547	40,657,367
Asistenta acordata persoanelor in varsta	680204			6,452,000	5,199,000	5,825,197	5,825,197	2,892,481	2,932,716	3,093,374
Asistenta sociala in caz de boli si invaliditati (cod 68.02.05.02)	680205			12,997,000	10,242,000	12,269,857	12,269,857	7,003,078	5,266,779	6,878,834
Asistenta sociala in caz de invaliditate	68020502			12,997,000	10,242,000	12,269,857	12,269,857	7,003,078	5,266,779	6,878,834
Asistenta sociala pentru familie si copii	680206			51,471,000	39,977,000	49,142,477	49,142,477	30,103,492	19,038,985	30,552,549
Alte cheltuieli in domeniul asigurarilor si asistentei sociale (cod 68.02.50.50)	680250			260,000	199,000	260,000	260,000	128,933	131,067	132,610

A	B	1	2	3	4	5	6	7	8=6-7	9
Alte cheltuieli în domeniul asistentei sociale	68025050			260,000	199,000	260,000	260,000	128,933	131,067	132,610
Partea a IV-a SERVICII SI DEZVOLTARE PUBLICA, LOCUINTE, MEDIU SI/APE (cod 70.02+74.02)	6902			4,952,000	3,787,000	3,639,000	3,639,000	3,639,000		3,639,000
Locuinte, servicii si dezvoltare publica (cod 70.02.03+70.02.05 la 70.02.07+70.02.50)	7002			4,952,000	3,787,000	3,639,000	3,639,000	3,639,000		3,639,000
Alte servicii in domeniul locuintelor, serviciilor si dezvoltarii comunale	700250			4,952,000	3,787,000	3,639,000	3,639,000	3,639,000		3,639,000
Partea a V-a ACTIUNI ECONOMICE (80.02+81.02+83.02+84.02+87.02)	7902			203,986,180	160,143,180	183,885,180	183,885,180	29,977,768	153,907,412	5,680,858
Actiuni generale economice, comerciale si de munca (cod 80.02.01+80.02.02)	8002			86,952,180	60,358,180	70,674,180	70,674,180	9,847,153	60,827,027	35,227
Actiuni generale economice si comerciale (cod 80.02.01.06+80.02.01.09+80.02.01.10+80.02.01.30)	800201			86,952,180	60,358,180	70,674,180	70,674,180	9,847,153	60,827,027	35,227
Alte cheltuieli pentru actiuni generale economice si comerciale	80020130			86,952,180	60,358,180	70,674,180	70,674,180	9,847,153	60,827,027	35,227
Transporturi (cod 84.02.03+84.02.04+84.02.06+84.02.50)	8402			117,034,000	99,785,000	113,211,000	113,211,000	20,130,615	93,080,385	5,645,631
Transport rutier (cod 84.02.03.01 la 84.02.03.03)	840203			117,034,000	99,785,000	113,211,000	113,211,000	20,130,615	93,080,385	5,645,631
Drumuri si poduri	84020301			117,034,000	99,785,000	113,211,000	113,211,000	20,130,615	93,080,385	5,645,631
CHELTUIELILE SECTIUNII DE FUNCTIONARE (cod 50.02+59.02+63.02+70.02+74.02+79.02)	4902			182,652,180	141,543,180	163,018,332	163,018,332	98,054,336	64,963,996	89,801,824
Partea I-a SERVICII PUBLICE GENERALE (cod 51.02+54.02+55.02+56.02)	5002			40,082,000	31,885,000	38,034,430	38,034,430	18,560,225	19,474,205	18,576,129
Autoritati publice si actiuni externe (cod 51.02.01)	5102			27,420,000	20,552,000	26,451,430	26,451,430	14,466,253	11,985,177	14,482,188
Autoritati executive si legislative (cod 51.02.01.03)	510201			27,420,000	20,552,000	26,451,430	26,451,430	14,466,253	11,985,177	14,482,188
Autoritati executive	51020103			27,420,000	20,552,000	26,451,430	26,451,430	14,466,253	11,985,177	14,482,188
Alte servicii publice generale (cod 54.02.05 la 54.02.07+54.02.10+54.02.50)	5402			11,262,000	10,281,000	10,281,000	10,281,000	3,365,126	6,915,874	3,365,126
Fond de rezerva bugetara la dispozitia autoritatilor locale	540205			5,000,000	5,000,000	5,000,000	5,000,000		5,000,000	
Servicii publice comunitare de evidenta a persoanelor	540210			2,728,000	2,072,000	2,072,000	2,072,000	2,072,000		2,072,000
Alte servicii publice generale	540250			3,534,000	3,209,000	3,209,000	3,209,000	1,293,126	1,915,874	1,293,126
Tranzactii privind datoria publica si imprumuturi	5502			1,000,000	750,000	1,000,000	1,000,000	636,319	363,681	636,288
Transferuri cu caracter general intre diferite nivele ale administratiei (cod 56.02.06+56.02.07+56.02.09)	5602			400,000	302,000	302,000	302,000	92,527	209,473	92,527
Transferuri din bugetele consilierilor judetene pentru finantarea centrelor pentru protectia copilului	560206			400,000	302,000	302,000	302,000	92,527	209,473	92,527
Partea a II-a APARARE, ORDINE PUBLICA SI SIGURANTA	5902			1,867,000	1,445,000	1,445,000	1,445,000	250,263	1,194,737	253,457

A	B	1	2	3	4	5	6	7	8=6-7	9
NATIONALA (60.02+61.02)										
Aparare (cod 60.02.02)	6002			675,000	537,000	537,000	537,000	224,954	312,046	223,072
Aparare nationala	600202			675,000	537,000	537,000	537,000	224,954	312,046	223,072
Ordine publica si siguranta nationala (cod 61.02.03+61.02.05+61.02.50)	6102			1,192,000	908,000	908,000	908,000	25,309	882,691	30,385
Protectie civila si protectia contra incendiilor (protectie civila nonmilitara)	610205			1,163,000	883,000	883,000	883,000	21,747	861,253	21,823
Alte cheltuieli in domeniul ordinii publice si sigurantei nationale	610250			29,000	25,000	25,000	25,000	3,562	21,438	8,562
Partea a III-a CHELTUIELI SOCIAL-CULTURALE(cod 65.02+66.02+67.02+68.02)	6302			104,097,000	80,851,000	95,728,722	95,728,722	61,323,357	34,405,365	61,677,039
Invatamant (cod 65.02.03 la 65.02.05+65.02.07+65.02.11+65.02.12+65.02.50)	6502			14,454,000	9,399,000	12,495,000	12,495,000	5,353,811	7,141,189	5,370,033
Invatamant prescolar si primar (cod 65.02.03.01+65.02.03.02)	650203			7,524,000	4,724,000	7,524,000	7,524,000	3,964,446	3,559,554	3,964,446
Invatamant prescolar	65020301			2,124,000	1,324,000	2,124,000	2,124,000	737,728	1,386,272	737,728
Invatamant primar	65020302			5,400,000	3,400,000	5,400,000	5,400,000	3,226,718	2,173,282	3,226,718
Invatamant nedefinit prin nivel (cod 65.02.07.04)	650207			3,630,000	2,890,000	3,186,000	3,186,000	1,389,365	1,796,635	1,405,587
Invatamant special	65020704			3,630,000	2,890,000	3,186,000	3,186,000	1,389,365	1,796,635	1,405,587
Alte cheltuieli in domeniul invatamantului	650250			3,300,000	1,785,000	1,785,000	1,785,000		1,785,000	
Sanatate (cod 66.02.06+66.02.08+66.02.50)	6602			5,200,000	5,200,000	5,200,000	5,200,000	4,478,164	721,836	4,478,164
Servicii medicale in unitati sanitare cu paturi (cod 66.02.06.01+66.02.06.03)	660206			5,200,000	5,200,000	5,200,000	5,200,000	4,478,164	721,836	4,478,164
Spitale generale	66020601			5,200,000	5,200,000	5,200,000	5,200,000	4,478,164	721,836	4,478,164
Cultura, recreere si religie (cod 67.02.03+67.02.05+67.02.06+67.02.50)	6702			19,140,000	15,477,000	15,697,000	15,697,000	12,696,347	3,000,653	12,629,189
Servicii culturale (cod 67.02.03.02 la 67.02.03.08+67.02.03.12+67.02.03.30)	670203			10,382,000	8,908,000	9,128,000	9,128,000	6,500,752	2,627,248	6,433,594
Biblioteci publice comunale, orasesti, municipale	67020302			1,708,000	1,394,000	1,614,000	1,614,000	828,221	785,779	761,063
Muzee	67020303			1,585,000	1,285,000	1,285,000	1,285,000	1,064,000	221,000	1,064,000
Centre pentru conservarea si promovarea culturii traditionale	67020308			5,259,000	4,559,000	4,559,000	4,559,000	4,559,000		4,559,000
Alte servicii culturale	67020330			1,830,000	1,670,000	1,670,000	1,670,000	49,531	1,620,469	49,531
Servicii religioase	670206			8,758,000	6,569,000	6,569,000	6,569,000	6,195,595	373,405	6,195,595
Asigurari si asistenta sociala (cod 68.02.04 la 68.02.06 +68.02.10+68.02.11+68.02.12+68.02.15+68.02.50)	6802			65,303,000	50,775,000	62,336,722	62,336,722	38,795,035	23,541,687	39,199,653
Asistenta acordata persoanelor in varsta	680204			5,622,000	4,383,000	4,995,197	4,995,197	2,855,748	2,139,449	3,017,729

A	B	1	2	3	4	5	6	7	8=6-7	9
Asistenta sociala in caz de boli si invaliditati (cod 68.02.05.02)	680205			12,597,000	9,872,000	11,897,048	11,897,048	6,894,311	5,002,737	6,832,989
Asistenta sociala in caz de invaliditate	68020502			12,597,000	9,872,000	11,897,048	11,897,048	6,894,311	5,002,737	6,832,989
Asistenta sociala pentru familie si copii	680206			46,824,000	36,321,000	45,184,477	45,184,477	28,916,043	16,268,434	29,216,325
Alte cheltuieli în domeniul asigurărilor și asistenței sociale (cod 68.02.50.50)	680250			260,000	199,000	260,000	260,000	128,933	131,067	132,610
Alte cheltuieli în domeniul asistenței sociale	68025050			260,000	199,000	260,000	260,000	128,933	131,067	132,610
Partea a IV-a SERVICII SI DEZVOLTARE PUBLICA, LOCUINTE, MEDIU SI APE (cod 70.02+74.02)	6902			4,952,000	3,787,000	3,639,000	3,639,000	3,639,000		3,639,000
Locuinte, servicii si dezvoltare publica (cod 70.02.03+70.02.05 la 70.02.07+70.02.50)	7002			4,952,000	3,787,000	3,639,000	3,639,000	3,639,000		3,639,000
Alte servicii in domeniul locuintelor, serviciilor si dezvoltării comunale	700250			4,952,000	3,787,000	3,639,000	3,639,000	3,639,000		3,639,000
Partea a V-a ACTIUNI ECONOMICE (80.02+81.02+83.02+84.02+87.02)	7902			31,654,180	23,575,180	24,171,180	24,171,180	14,281,491	9,889,689	5,656,199
Actiuni generale economice, comerciale si de munca (cod 80.02.01)	8002			12,450,180	8,790,180	8,790,180	8,790,180	6,839,496	1,950,684	10,568
Actiuni generale economice si comerciale (cod 80.02.01.06+80.02.01.09+80.02.01.10+80.02.01.30)	800201			12,450,180	8,790,180	8,790,180	8,790,180	6,839,496	1,950,684	10,568
Alte cheltuieli pentru actiuni generale economice si comerciale	80020130			12,450,180	8,790,180	8,790,180	8,790,180	6,839,496	1,950,684	10,568
Transporturi (cod 84.02.03+84.02.04+84.02.06+84.02.50)	8402			19,204,000	14,785,000	15,381,000	15,381,000	7,441,995	7,939,005	5,645,63
Transport rutier (cod 84.02.03.01 la cod 84.02.03.03)	840203			19,204,000	14,785,000	15,381,000	15,381,000	7,441,995	7,939,005	5,645,63
Drumuri si poduri	84020301			19,204,000	14,785,000	15,381,000	15,381,000	7,441,995	7,939,005	5,645,63
CHELTUIELILE SECTIUNII DE DEZVOLTARE (cod 50.02+59.02+63.02+70.02+74.02+79.02)	4902			237,103,000	188,632,000	213,477,809	213,477,809	19,120,366	194,357,443	7,177,592
Partea I-a SERVICII PUBLICE GENERALE (cod 51.02+54.02)	5002			7,510,000	6,135,000	7,510,000	7,510,000	433,998	7,076,002	3,893,580
Autoritati publice si actiuni externe (cod 51.02.01)	5102			7,470,000	6,095,000	7,470,000	7,470,000	393,998	7,076,002	3,853,580
Autoritati executive si legislative (cod 51.02.01.03)	510201			7,470,000	6,095,000	7,470,000	7,470,000	393,998	7,076,002	3,853,580
Autoritati executive	51020103			7,470,000	6,095,000	7,470,000	7,470,000	393,998	7,076,002	3,853,580
Alte servicii publice generale (cod 54.02.05 la 54.02.07+54.02.10+54.02.50)	5402			40,000	40,000	40,000	40,000	40,000		40,000
Servicii publice comunitare de evidenta a persoanelor	540210			40,000	40,000	40,000	40,000	40,000		40,000
Partea a II-a APARARE, ORDINE PUBLICA SI SIGURANTA NATIONALA (60.02+61.02)	5902			200,000	200,000	200,000	200,000	128,755	71,245	43,897
Aparare (cod 60.02.02)	6002			45,000	45,000	45,000	45,000	7,289	37,711	18,33

A	B	1	2	3	4	5	6	7	8=6-7	9
Aparare nationala	600202			45,000	45,000	45,000	45,000	7,289	37,711	18,331
Ordine publica si siguranta nationala (cod 61.02.03+61.02.05+61.02.50)	6102			155,000	155,000	155,000	155,000	121,466	33,534	25,566
Protectie civila si protectia contra incendiilor (protectie civila nonmilitara)	610205			151,000	151,000	151,000	151,000	117,980	33,020	25,566
Alte cheltuieli in domeniul ordinii publice si sigurantei nationale	610250			4,000	4,000	4,000	4,000	3,486	514	
Partea a III-a CHELTUIELI SOCIAL-CULTURALE (cod 65.02+66.02+67.02+68.02)	6302			57,061,000	45,729,000	46,053,809	46,053,809	2,861,336	43,192,473	3,215,456
Invatamant (cod 65.02.03 la 65.02.05+65.02.07+65.02.11+65.02.50)	6502			8,701,000	6,697,000	6,697,000	6,697,000	837,912	5,859,088	1,034,069
Invatamant nedefinitibil prin nivel (cod 65.02.07.04)	650207			8,701,000	6,697,000	6,697,000	6,697,000	837,912	5,859,088	1,034,069
Invatamant special	65020704			8,701,000	6,697,000	6,697,000	6,697,000	837,912	5,859,088	1,034,069
Sanatate (cod 66.02.06+66.02.08+66.02.50)	6602			40,921,000	32,634,000	32,634,000	32,634,000	690,475	31,943,525	690,475
Servicii medicale in unitati sanitare cu paturi (cod 66.02.06.01+66.02.06.03)	660206			40,921,000	32,634,000	32,634,000	32,634,000	690,475	31,943,525	690,475
Spitale generale	66020601			40,921,000	32,634,000	32,634,000	32,634,000	690,475	31,943,525	690,475
Cultura, recreere si religie (cod 67.02.03+67.02.05+67.02.06+67.02.50)	6702			1,562,000	1,556,000	1,562,000	1,562,000		1,562,000	33,198
Servicii culturale (cod 67.02.03.02 la 67.02.03.08+67.02.03.12+67.02.03.30)	670203			1,562,000	1,556,000	1,562,000	1,562,000		1,562,000	33,198
Biblioteci publice comunale, orasenesi, municipale	67020302			1,562,000	1,556,000	1,562,000	1,562,000		1,562,000	33,198
Asigurari si asistenta sociala (cod 68.02.04 la 68.02.06+68.02.10+68.02.11+68.02.12+68.02.15+68.02.50)	6802			5,877,000	4,842,000	5,160,809	5,160,809	1,332,949	3,827,860	1,457,714
Asistenta acordata persoanelor in varsta	680204			830,000	816,000	830,000	830,000	36,733	793,267	75,645
Asistenta sociala in caz de boli si invaliditati (cod 68.02.05.02)	680205			400,000	370,000	372,809	372,809	108,767	264,042	45,845
Asistenta sociala in caz de invaliditate	68020502			400,000	370,000	372,809	372,809	108,767	264,042	45,845
Asistenta sociala pentru familie si copii	680206			4,647,000	3,656,000	3,958,000	3,958,000	1,187,449	2,770,551	1,336,224
Partea a V-a ACTIUNI ECONOMICE (80.02+81.02+83.02+84.02+87.02)	7902			172,332,000	136,568,000	159,714,000	159,714,000	15,696,277	144,017,723	24,659
Actiuni generale economice, comerciale si de munca (cod 80.02.01+80.02.02)	8002			74,502,000	51,568,000	61,884,000	61,884,000	3,007,657	58,876,343	24,659
Actiuni generale economice si comerciale (cod 80.02.01.06+80.02.01.09+80.02.01.10+80.02.01.30)	800201			74,502,000	51,568,000	61,884,000	61,884,000	3,007,657	58,876,343	24,659
Alte cheltuieli pentru actiuni generale economice si comerciale	80020130			74,502,000	51,568,000	61,884,000	61,884,000	3,007,657	58,876,343	24,659
Transporturi (cod 84.02.03+84.02.06+84.02.50)	8402			97,830,000	85,000,000	97,830,000	97,830,000	12,688,620	85,141,380	

A	B	1	2	3	4	5	6	7	8=6-7	9
Transport rutier (cod 84.02.03.01 la 84.02.03.03)	840203			97,830,000	85,000,000	97,830,000	97,830,000	12,688,620	85,141,380	
Drumuri si poduri	84020301			97,830,000	85,000,000	97,830,000	97,830,000	12,688,620	85,141,380	

Nota: Se detaliaza pe structura clasificatiei economice (Anexa 7)

Ordonator principal de credite

Directia Economica



Handwritten signature in blue ink.

5002 SERVICII PUBLICE GENERALE

Anexa 7

CONTUL DE EXECUTIE AL INSTITUTIILOR PUBLICE - CHELTUIELI

la data de 30.09.2022

Cod 21 Capitol 5002

Subcapitol

-lei-

DENUMIREA INDICATORILOR*)	Cod indicator	Credite de angajament		Credite bugetare		Angajamente bugetare	Angajamente legale	Plati efectuate	Angajamente legale de platit	Cheltuieli efective
		Initiale	Definitive	Initiale	Definitive					
A	B	1	2	3	4	5	6	7	8=6-7	9
TOTAL CHELTUIELI(SECTIUNEA DE FUNCTIONARE+SECTIUNEA DE DEZVOLTARE)				419,755,180	330,175,180	376,496,141	376,496,141	117,174,702	259,321,439	96,979,416
SECTIUNEA DE FUNCTIONARE (cod 01+79+85)	F			182,652,180	141,543,180	163,018,332	163,018,332	98,054,336	64,963,996	89,801,824
CHELTUIELI CURENTE (10+20+30+40+50+51SF+55SF+57+59+65)	01F			180,256,180	139,743,180	161,143,180	161,143,180	96,778,820	64,364,360	89,801,824
TITLUL I CHELTUIELI DE PERSONAL (cod 10.01 la10.03)	10			72,539,000	54,404,000	72,539,000	72,539,000	47,110,067	25,428,933	46,872,707
Cheltuieli salariale in bani (cod 10.01.01+10.01.03 la 10.01.08 +10.01.10 la 10.01.16 +10.01.30)	1001			69,464,000	51,747,000	69,464,000	69,464,000	44,945,955	24,518,045	44,706,985
Salarii de baza	100101			54,007,000	39,602,000	54,007,000	54,007,000	35,606,864	18,400,136	35,393,169
Sporuri pentru conditii de munca	100105			9,310,000	7,403,000	9,310,000	9,310,000	5,727,349	3,582,651	5,712,115
Indemnizatii platite unor persoane din afara unitatii	100112			1,463,000	1,105,000	1,463,000	1,463,000	965,471	497,529	960,601
Indemnizatii de delegare	100113			12,000	9,000	12,000	12,000	240	11,760	240
Alocatii pentru transportul la si de la locul de munca	100115			143,000	118,000	143,000	143,000	77,903	65,097	77,903
Indemnizatii de hrana	100117			3,324,000	2,553,000	3,324,000	3,324,000	2,095,098	1,228,902	2,083,478
Stimulent de risc	100129			150,000	150,000	150,000	150,000	150,000		150,000
Alte drepturi salariale in bani	100130			1,055,000	807,000	1,055,000	1,055,000	323,030	731,970	329,479
Cheltuieli salariale in natura (cod 10.02.01 la 10.02.06+10.02.30)	1002			1,316,000	1,316,000	1,316,000	1,316,000	1,155,800	160,200	1,155,800
Tichete de vacanta	100206			1,316,000	1,316,000	1,316,000	1,316,000	1,155,800	160,200	1,155,800
Contributii (cod 10.03.01 la 10.03.06)	1003			1,759,000	1,341,000	1,759,000	1,759,000	1,008,312	750,688	1,009,922
Contributii de asigurari sociale de stat	100301			20,000	20,000	20,000	20,000	8,363	11,637	8,363
Contributii de asigurari de somaj	100302			1,000	1,000	1,000	1,000	265	735	265

A	B	1	2	3	4	5	6	7	8=6-7	9
Contributii de asigurari sociale de sanatate	100303			7,000	7,000	7,000	7,000	2,752	4,248	2,752
Contributii de asigurari pentru accidente de munca si boli profesionale	100304			1,000	1,000	1,000	1,000	79	921	79
Contributii pentru concedii si indemnizatii	100306			2,000	2,000	2,000	2,000	450	1,550	450
Contributia asiguratorie pentru munca	100307			1,728,000	1,310,000	1,728,000	1,728,000	996,403	731,597	998,013
TITLUL II BUNURI SI SERVICII (cod 20.01 la 20.06+20.09 la 20.16+20.18 la 20.25+20.27+20.30)	20			59,595,180	46,335,180	46,335,180	46,335,180	20,801,174	25,534,006	14,059,433
Bunuri si servicii (cod 20.01.01 la 20.01.09+20.01.30)	2001			11,542,000	9,966,000	9,966,000	9,966,000	4,473,987	5,492,013	4,761,113
Furnituri de birou	200101			348,000	315,000	315,000	315,000	189,881	125,119	216,158
Materiale pentru curatenie	200102			339,000	273,000	273,000	273,000	153,814	119,186	162,881
Incalzit, iluminat si forta motrica	200103			3,100,000	2,957,000	2,957,000	2,957,000	1,401,317	1,555,683	1,366,325
Apa, canal si salubritate	200104			691,000	583,000	583,000	583,000	303,816	279,184	307,254
Carburanti si lubrifianti	200105			1,139,000	1,075,000	1,075,000	1,075,000	320,714	754,286	538,946
Piese de schimb	200106			175,000	145,000	145,000	145,000	17,526	127,474	37,773
Transport	200107			306,000	305,000	305,000	305,000	2,199	302,801	2,199
Posta, telecomunicatii, radio, tv, internet	200108			400,000	355,000	355,000	355,000	253,411	101,589	266,291
Materiale si prestari de servicii cu caracter functional	200109			2,792,000	2,164,000	2,164,000	2,164,000	864,406	1,299,594	874,887
Alte bunuri si servicii pentru intretinere si functionare	200130			2,252,000	1,794,000	1,794,000	1,794,000	966,903	827,097	988,399
Reparatii curente	2002			20,480,000	15,865,000	15,865,000	15,865,000	5,748,338	10,116,662	5,871,747
Hrana (cod 20.03.01+20.03.02)	2003			4,225,000	3,306,000	3,306,000	3,306,000	1,648,063	1,657,937	1,743,721
Hrana pentru oameni	200301			4,225,000	3,306,000	3,306,000	3,306,000	1,648,063	1,657,937	1,743,721
Medicamente si materiale sanitare (cod 20.04.01 la 20.04.04)	2004			751,000	633,000	633,000	633,000	182,450	450,550	231,641
Medicamente	200401			202,000	170,000	170,000	170,000	118,874	51,126	129,073
Materiale sanitare	200402			293,000	242,000	242,000	242,000	32,055	209,945	58,720
Dezinfectanti	200404			256,000	221,000	221,000	221,000	31,521	189,479	43,848
Bunuri de natura obiectelor de inventar (cod 20.05.01+20.05.03+20.05.30)	2005			1,708,000	1,367,000	1,367,000	1,367,000	343,940	1,023,060	-5,635
Uniforme si echipament	200501			610,000	510,000	510,000	510,000	87,107	422,893	
Lenjerie si accesorii de pat	200503			125,000	125,000	125,000	125,000		125,000	
Alte obiecte de inventar	200530			973,000	732,000	732,000	732,000	256,833	475,167	-5,635
Deplasari, detasari, transferari (cod 20.06.01+20.06.02)	2006			59,000	53,000	53,000	53,000	23,310	29,690	22,490
Deplasari interne, detasari, transferari	200601			49,000	45,000	45,000	45,000	23,310	21,690	22,490
Deplasari in strainatate	200602			10,000	8,000	8,000	8,000		8,000	

A	B	1	2	3	4	5	6	7	8=6-7	9
Carti, publicatii si materiale documentare	2011			119,000	107,000	107,000	107,000	70,519	36,481	5,011
Consultanta si expertiza	2012			30,000	30,000	30,000	30,000	1,000	29,000	1,000
Pregatire profesionala	2013			171,000	120,000	120,000	120,000	18,598	101,402	18,598
Protectia muncii	2014			151,000	122,000	122,000	122,000	23,039	98,961	23,669
Contributii ale administratiei publice locale la realizarea unor lucrari si servicii de interes public local, in baza unor conventii sau contracte de asociere	2019			50,000	50,000	50,000	50,000		50,000	
Chestitiile judiciare si extrajudiciare derivate din actiuni in reprezentarea intereselor statului, potrivit dispozitiilor legale	2025			31,000	27,000	27,000	27,000	3,179	23,821	3,179
Alte cheltuieli (cod 20.30.01 la 20.30.04+20.30.06+20.30.07+20.30.09+20.30.30)	2030			20,278,180	14,689,180	14,689,180	14,689,180	8,264,751	6,424,429	1,382,899
Reclama si publicitate	203001			29,000	29,000	29,000	29,000	20,469	8,531	20,208
Protocol si reprezentare	203002			5,000	5,000	5,000	5,000		5,000	
Prime de asigurare non-viata	203003			96,000	91,000	91,000	91,000	39,161	51,839	39,161
Fondul Presedintelui/Fondul conducatorului institutiei publice	203007			20,000	3,000	3,000	3,000		3,000	
Executarea silita a creantelor bugetare	203009			8,640,000	6,480,000	6,480,000	6,480,000	6,476,688	3,312	
Alte cheltuieli cu bunuri si servicii	203030			11,488,180	8,081,180	8,081,180	8,081,180	1,728,433	6,352,747	1,323,530
TITLUL III DOBANZI (cod 30.01 la 30.03)	30			1,000,000	750,000	750,000	1,000,000	636,319	363,681	636,288
Dobanzi aferente datoriei publice interne (cod 30.01.01+30.01.02)	3001			1,000,000	750,000	750,000	1,000,000	636,319	363,681	636,288
Dobanzi aferente creditelor interne garantate	300102			1,000,000	750,000	750,000	1,000,000	636,319	363,681	636,288
TITLUL V FONDURI DE REZERVA (cod 50.04)	50			5,000,000	5,000,000	5,000,000	5,000,000		5,000,000	
Fond de rezerva bugetara la dispozitia autoritatilor locale	5004			5,000,000	5,000,000	5,000,000	5,000,000		5,000,000	
TITLUL VI TRANSFERURI INTRE UNITATI ALE ADMINISTRATIEI PUBLICE (cod 51.01) (cod 51.01)	51F			22,732,000	19,440,000	19,440,000	19,292,000	16,685,665	2,606,335	16,685,665
Transferuri curente (cod 51.01.01+51.01.03+51.01.05+51.01.14+51.01.15+51.01.24 +51.01.26 +51.01.31+51.01.39+51.01.46+51.01.49+51.01.60+51.01.61+51.01.64+51.01.76)	5101			22,732,000	19,440,000	19,440,000	19,292,000	16,685,665	2,606,335	16,685,665
Transferuri catre institutii publice	510101			14,669,000	11,848,000	11,848,000	11,700,000	11,456,394	243,606	11,456,394
Transferuri din bugetele consiliilor judetene pentru finantarea centrelor de zi pentru protectia copilului	510114			400,000	302,000	302,000	302,000	92,527	209,473	92,527
Transferuri din bugetele locale pentru institutiile de asistenta sociala pentru persoanele cu handicap	510115			924,000	876,000	876,000	876,000	421,418	454,582	421,418
Transferuri din bugetele consiliilor locale si judetene pentru	510124			319,000	319,000	319,000	319,000		319,000	

A	B	1	2	3	4	5	6	7	8=6-7	9
acordarea unor ajutoare										
Transferuri din bugetele locale pentru finantarea unitatilor de asistenta sociala si medico-sociale	510139			1,220,000	895,000	895,000	895,000	237,162	657,838	237,162
Transferuri din bugetele locale pentru finantarea cheltuielilor curente din domeniul sanatatii	510146			5,200,000	5,200,000	5,200,000	5,200,000	4,478,164	721,836	4,478,164
TITLUL IX ASISTENTA SOCIALA (cod 57.02)	57			9,162,000	5,999,000	9,162,000	9,162,000	4,728,354	4,433,646	4,728,354
Ajutoare sociale (cod 57.02.01 la 57.02.05)	5702			9,162,000	5,999,000	9,162,000	9,162,000	4,728,354	4,433,646	4,728,354
Ajutoare sociale in numerar	570201			1,638,000	1,275,000	1,638,000	1,638,000	763,908	874,092	763,908
Ajutoare sociale in natura	570202			7,524,000	4,724,000	7,524,000	7,524,000	3,964,446	3,559,554	3,964,446
TITLUL XI ALTE CHELTUIELI (cod 59.01+59.02+59.08+59.11+59.12+59.15+59.17+59.20+59.22+59.25+59.30+59.35)	59			10,228,000	7,815,000	7,815,000	7,815,000	6,817,241	997,759	6,819,377
Burse	5901			562,000	490,000	490,000	490,000	273,600	216,400	273,600
Contributii la salarizarea personalului neclerical	5915			8,758,000	6,569,000	6,569,000	6,569,000	6,195,595	373,405	6,195,595
Despagubiri civile	5917			54,000	54,000	54,000	54,000	3,500	50,500	4,500
Sume aferente persoanelor cu handicap neincadrate	5940			854,000	702,000	702,000	702,000	344,546	357,454	345,682
OPERATIUNI FINANCIARE (cod 80+81)	79F			2,396,000	1,800,000	2,396,000	2,396,000	1,796,364	599,636	
TITLUL XVII RAMBURSARI DE CREDITE (cod 81.01+81.02)	81F			2,396,000	1,800,000	2,396,000	2,396,000	1,796,364	599,636	
Rambursari de credite interne (cod 81.02.01+81.02.02+81.02.05)	8102			2,396,000	1,800,000	2,396,000	2,396,000	1,796,364	599,636	
Rambursari de credite aferente datoriei publice interne locale	810205			2,396,000	1,800,000	2,396,000	2,396,000	1,796,364	599,636	
TITLUL XIX PLATI EFECTUATE IN ANII PRECEDENTI SI RECUPERATE IN ANUL CURENT(85.01)	85F					-520,848	-520,848	-520,848		
Plati efectuate in anii precedenti si recuperate in anul curent (cod 85.01.01)	8501F					-520,848	-520,848	-520,848		
Plati efectuate in anii precedenti si recuperate in anul curent în sectiunea de functionare a bugetului local	850101					-520,848	-520,848	-520,848		
SECTIUNEA DE DEZVOLTARE (cod 51+55+56+58+70+81+85)	D			237,103,000	188,632,000	213,477,809	213,477,809	19,120,366	194,357,443	7,177,592
TITLUL VI TRANSFERURI INTRE UNITATI ALE ADMINISTRATIEI PUBLICE (cod 51.02)	51D			40,961,000	32,674,000	32,674,000	32,674,000	730,475	31,943,525	730,475
Transferuri de capital (cod 51.02.12+51.02.28+51.02.29)	5102			40,961,000	32,674,000	32,674,000	32,674,000	730,475	31,943,525	730,475
Transferuri din bugetele locale pentru finantarea cheltuielilor de capital din domeniul sanatatii	510228			40,921,000	32,634,000	32,634,000	32,634,000	690,475	31,943,525	690,475

A	B	1	2	3	4	5	6	7	8=6-7	9
Alte transferuri de capital catre institutii publice	510229			40,000	40,000	40,000	40,000	40,000		40,000
TITLUL X Proiecte cu finantare din fonduri externe nerambursabile aferente cadrului financiar 2014-2020 (cod 58.01 la 58.05+58.11+58.12+58.15+58.16+58.30)	58			61,635,000	46,324,000	46,324,000	46,324,000	3,935,269	42,388,731	2,127,062
Programe din Fondul European de Dezvoltare Regionala (FEDR) (cod 58.01.01 la 58.01.03)	5801			45,941,000	34,457,000	34,457,000	34,457,000	1,919,060	32,537,940	3,105
Finantarea nationala	580101			7,406,000	5,555,000	5,555,000	5,555,000	510,588	5,044,412	887
Finantarea externa nerambursabila	580102			37,515,000	28,137,000	28,137,000	28,137,000	1,403,733	26,733,267	2,218
Cheltuieli neeligibile	580103			1,020,000	765,000	765,000	765,000	4,739	760,261	
Programe din Fondul Social European (FSE) (cod 58.02.01 la 58.02.03)	5802			12,662,000	9,592,000	9,592,000	9,592,000	2,016,209	7,575,791	2,123,957
Finantarea nationala	580201			1,752,000	1,329,000	1,329,000	1,329,000	294,021	1,034,979	309,563
Finantarea externa nerambursabila	580202			10,907,000	8,260,000	8,260,000	8,260,000	1,722,188	6,537,812	1,814,394
Cheltuieli neeligibile	580203			3,000	3,000	3,000	3,000		3,000	
Alte programe comunitare finantate in perioada 2014-2020 (cod 58.15.01 la 58.15.03)	5815			3,032,000	2,275,000	2,275,000	2,275,000		2,275,000	
Finantarea nationala	581501			402,000	302,000	302,000	302,000		302,000	
Finantarea externa nerambursabila	581502			2,630,000	1,973,000	1,973,000	1,973,000		1,973,000	
CHELTUIELI DE CAPITAL (cod 71+72+75)	70			133,157,000	108,584,000	133,157,000	133,157,000	13,469,433	119,687,567	4,320,055
TITLUL XIII ACTIVE NEFINANCIARE (cod 71.01 + 71.03)	71			133,157,000	108,584,000	133,157,000	133,157,000	13,469,433	119,687,567	4,320,055
Active fixe (cod 71.01.01 la 71.01.03+71.01.30)	7101			130,182,000	105,609,000	130,182,000	130,182,000	13,469,433	116,712,567	4,320,055
Constructii	710101			6,000,000	4,625,000	6,000,000	6,000,000		6,000,000	858,582
Masini, echipamente si mijloace de transport	710102			1,800,000	1,505,000	1,800,000	1,800,000	173,020	1,626,980	2,631,165
Mobilier, aparatura birou si alte active corporale	710103			842,000	820,000	842,000	842,000	251,016	590,984	694,187
Alte active fixe	710130			121,540,000	98,659,000	121,540,000	121,540,000	13,045,397	108,494,603	136,121
Reparatii capitale aferente activelor fixe	7103			2,975,000	2,975,000	2,975,000	2,975,000		2,975,000	
OPERATIUNI FINANCIARE (cod 81)	79			1,350,000	1,050,000	1,350,000	1,350,000	1,012,380	337,620	
TITLUL XVII RAMBURSARI DE CREDITE (cod 81.04)	81			1,350,000	1,050,000	1,350,000	1,350,000	1,012,380	337,620	
Rambursarea imprumuturilor contractate pentru finantarea proiectelor cu finantare UE	8104			1,350,000	1,050,000	1,350,000	1,350,000	1,012,380	337,620	
TITLUL XIX PLATI EFECTUATE IN ANII PRECEDENTI SI RECUPERATE IN ANUL CURENT (85.01)	85							-27,191		
Plati efectuate in anii precedenti si recuperate in anul curent (cod 85.01.02+85.01.05)	8501							-27,191		

A	B	1	2	3	4	5	6	7	8=6-7	9
Plati efectuate in anii precedenti si recuperate in anul curent in sectiunea de dezvoltare a bugetului local	850102					-27,191	-27,191	-27,191		
TITLUL VI TRANSFERURI INTRE UNITATI ALE ADMINISTRATIEI PUBLICE (cod 51.01+51.02)	51			63,693,000	52,114,000	51,966,000	51,966,000	17,416,140	34,549,860	17,416,140
TITLUL XVI RAMBURSARI DE CREDETE	81			3,746,000	2,850,000	3,746,000	3,746,000	2,808,744	937,256	
	84					-548,039	-548,039	-548,039		
OPERATIUNI FINANCIARE (cod 81)	79			3,746,000	2,850,000	3,746,000	3,746,000	2,808,744	937,256	
A. CHELTUIELILE CURENTE (10+20+30+40+50+51+55+56+58+57+59)	01			282,852,180	218,741,180	240,141,180	240,141,180	101,444,564	138,696,616	92,659,361
TITLUL XIX PLATI EFECTUATE IN ANII PRECEDENTI SI RECUPERATE IN ANUL CURENT (85.01)	85					-548,039	-548,039	-548,039		

*) Se inscriu denumirea si simbolul capitolelor din bugetul aprobat detaliate pe titluri , articole, alineate, pe structura clasificatiei economice

(bugetele locale, bugetul creditelor externe, bugetul creditelor interne, bugetul fondurilor externe nerambursabile - sursa D, institutii finantate integral sau partial din venituri proprii/activitati finantate integral din venuturi proprii


NOTA: Sumele inscise in col. 6 "Plati efectuate" cu semnul minus la Titlul 85, art. 85.01 "Plati efectuate din precedenti si recuperate in anul curent", se inscriu si pe col. 4"Angajamente bugetare" si col. 5 "Angajamente legale" la acelasi cod tot cu semnul minus, astfel incat in col. 7 "Angajamente legale de plati" sa nu fie raportate sume.

Ordonator principal de credite

Directia Economica

Marius

Estim



5102 Autoritati publice si actiuni externe

Anexa 7

CONTUL DE EXECUTIE AL INSTITUTIILOR PUBLICE - CHELTUIELI

la data de 30.09.2022

Cod 21 Capitol 5102

Subcapital

-lei-

DENUMIREA INDICATORILOR*)	Cod indicator	Credite de angajament		Credite bugetare		Angajamente bugetare	Angajamente legale	Plati efectuate	Angajamente legale de platit	Cheltuieli efective
		Initiale	Definitive	Initiale	Definitive					
A	B	1	2	3	4	5	6	7	8=6-7	9
TOTAL CHELTUIELI(SECTIUNEA DE FUNCTIONARE+SECTIUNEA DE DEZVOLTARE)				34,890,000	26,647,000	33,921,430	33,921,430	14,860,251	19,061,179	18,335,768
SECTIUNEA DE FUNCTIONARE (cod 01+79+85)	F			27,420,000	20,552,000	26,451,430	26,451,430	14,466,253	11,985,177	14,482,188
CHELTUIELI CURENTE (10+20+30+40+50+51SF+55SF+57+59+65)	01F			27,420,000	20,552,000	26,501,000	26,501,000	14,515,823	11,985,177	14,482,188
TITLUL I CHELTUIELI DE PERSONAL (cod 10.01 la 10.03)	10			23,075,000	17,126,000	23,075,000	23,075,000	13,450,833	9,624,167	13,321,516
Cheltuieli salariale in bani (cod 10.01.01+10.01.03 la 10.01.08 +10.01.10 la 10.01.16 +10.01.30)	1001			22,350,000	16,526,000	22,350,000	22,350,000	12,973,752	9,376,248	12,845,441
Salarii de baza	100101			20,475,000	15,119,000	20,475,000	20,475,000	11,822,317	8,652,683	11,705,598
Indemnizatii platite unor persoane din afara unitatii	100112			1,150,000	863,000	1,150,000	1,150,000	799,599	350,401	792,111
Indemnizatii de delegare	100113			10,000	7,000	10,000	10,000	10,000	10,000	
Indemnizatii de hrana	100117			650,000	488,000	650,000	650,000	351,836	298,164	347,732
Alte drepturi salariale in bani	100130			65,000	49,000	65,000	65,000		65,000	
Cheltuieli salariale in natura (cod 10.02.01 la 10.02.06+10.02.30)	1002			225,000	225,000	225,000	225,000	187,050	37,950	187,050
Tichete de vacanta	100206			225,000	225,000	225,000	225,000	187,050	37,950	187,050
Contributii (cod 10.03.01 la 10.03.06)	1003			500,000	375,000	500,000	500,000	290,031	209,969	289,025
Contributia asiguratorie pentru munca	100307			500,000	375,000	500,000	500,000	290,031	209,969	289,025
TITLUL II BUNURI SI SERVICII (cod 20.01 la 20.06+20.09 la 20.16+20.18 la 20.25+20.27+20.30)	20			4,045,000	3,176,000	3,176,000	3,176,000	944,644	2,231,356	1,039,190
Bunuri si servicii (cod 20.01.01 la 20.01.09+20.01.30)	2001			2,595,000	2,114,000	2,114,000	2,114,000	832,661	1,281,339	950,579
Furnituri de birou	200101			65,000	54,000	54,000	54,000	16,341	37,659	47,958

A	B	1	2	3	4	5	6	7	8=6-7	9
Incalzit, iluminat si forta motrica	200103			850,000	750,000	750,000	750,000	283,444	466,556	283,670
Apa, canal si salubritate	200104			150,000	125,000	125,000	125,000	21,421	103,579	21,788
Carburanti si lubrifianti	200105			150,000	125,000	125,000	125,000		125,000	78,350
Piese de schimb	200106			15,000	15,000	15,000	15,000	10,514	4,486	10,514
Posta, telecomunicatii, radio, tv, internet	200108			110,000	85,000	85,000	85,000	72,261	12,739	77,969
Materiale si prestari de servicii cu caracter functional	200109			1,195,000	915,000	915,000	915,000	428,680	486,320	430,330
Alte bunuri si servicii pentru intretinere si functionare	200130			60,000	45,000	45,000	45,000		45,000	
Reparatii curente	2002			800,000	552,000	552,000	552,000		552,000	16,509
Medicamente si materiale sanitare (cod 20.04.01 la 20.04.04)	2004			140,000	110,000	110,000	110,000		110,000	
Materiale sanitare	200402			70,000	55,000	55,000	55,000		55,000	
Dezinfectanti	200404			70,000	55,000	55,000	55,000		55,000	
Bunuri de natura obiectelor de inventar (cod 20.05.01+20.05.03+20.05.30)	2005			155,000	130,000	130,000	130,000	2,375	127,625	
Uniforme si echipament	200501			20,000	15,000	15,000	15,000		15,000	
Alte obiecte de inventar	200530			135,000	115,000	115,000	115,000	2,375	112,625	
Deplasari, detasari, transferari (cod 20.06.01+20.06.02)	2006			30,000	28,000	28,000	28,000	14,597	13,403	14,527
Deplasari interne, detasari, transferari	200601			20,000	20,000	20,000	20,000	14,597	5,403	14,527
Deplasari in strainatate	200602			10,000	8,000	8,000	8,000		8,000	
Pregatire profesionala	2013			16,000	12,000	12,000	12,000		12,000	
Protectia muncii	2014			20,000	15,000	15,000	15,000	5,850	9,150	5,850
Cheltuieli judiciare si extrajudiciare derivate din actiuni in reprezentarea intereselor statului, potrivit dispozitiilor legale	2025			10,000	8,000	8,000	8,000		8,000	
Alte cheltuieli (cod 20.30.01 la 20.30.04+20.30.06+20.30.07+20.30.09+20.30.30)	2030			279,000	207,000	207,000	207,000	89,161	117,839	51,725
Reclama si publicitate	203001			29,000	29,000	29,000	29,000	20,469	8,531	20,208
Protocol si reprezentare	203002			5,000	5,000	5,000	5,000		5,000	
Prime de asigurare non-viata	203003			25,000	20,000	20,000	20,000	16,685	3,315	16,685
Fondul Presedintelui/Fondul conducatorului institutiei publice	203007			20,000	3,000	3,000	3,000		3,000	
Alte cheltuieli cu bunuri si servicii	203030			200,000	150,000	150,000	150,000	52,007	97,993	14,832
TITLUL XI ALTE CHELTUIELI (cod 59.01+59.02+59.08+59.11+59.12+59.15+59.17+59.20+59.22+59.25+59.30+59.35)	59			300,000	250,000	250,000	250,000	120,346	129,654	121,482
Despagubiri civile	5917			50,000	50,000	50,000	50,000		50,000	

A	B	1	2	3	4	5	6	7	8=6-7	9
Sume aferente persoanelor cu handicap neincadrate	5940			250,000	200,000	200,000	200,000	120,346	79,654	121,482
TITLUL XIX PLATI EFECTUATE IN ANII PRECEDENTI SI RECUPERATE IN ANUL CURENT(85.01)	85F					-49,570	-49,570	-49,570		
Plati efectuate in anii precedenti si recuperate in anul curent (cod 85.01.01)	8501F					-49,570	-49,570	-49,570		
Plati efectuate in anii precedenti si recuperate in anul curent in sectiunea de functionare a bugetului local	850101					-49,570	-49,570	-49,570		
SECTIUNEA DE DEZVOLTARE (cod 51+55+56+58+70+81+85)	D			7,470,000	6,095,000	7,470,000	7,470,000	393,998	7,076,002	3,853,580
CHELTUIELI DE CAPITAL (cod 71+72+75)	70			7,470,000	6,095,000	7,470,000	7,470,000	393,998	7,076,002	3,853,580
TITLUL XIII ACTIVE NEFINANCIARE (cod 71.01 + 71.03)	71			7,470,000	6,095,000	7,470,000	7,470,000	393,998	7,076,002	3,853,580
Active fixe (cod 71.01.01 la 71.01.03+71.01.30)	7101			6,800,000	5,425,000	6,800,000	6,800,000	393,998	6,406,002	3,853,580
Constructii	710101			6,000,000	4,625,000	6,000,000	6,000,000		6,000,000	853,190
Masini, echipamente si mijloace de transport	710102			300,000	300,000	300,000	300,000	27,965	272,035	2,424,586
Mobilier, aparatura biroutica si alte active corporale	710103			250,000	250,000	250,000	250,000	205,383	44,617	563,087
Alte active fixe	710130			250,000	250,000	250,000	250,000	160,650	89,350	12,717
Reparatii capitale aferente activelor fixe	7103			670,000	670,000	670,000	670,000	-49,570	670,000	
	84					-49,570	-49,570	-49,570		
A. CHELTUIELILE CURENTE (10+20+30+40+50+51+55+56+58+57+59)	01			27,420,000	20,552,000	26,501,000	26,501,000	14,515,823	11,985,177	14,482,188
TITLUL XIX PLATI EFECTUATE IN ANII PRECEDENTI SI RECUPERATE IN ANUL CURENT (85.01)	85					-49,570	-49,570	-49,570		

*) Se inscriu denumirea si simbolul capitolelor din bugetul aprobat detaliat pe titluri, articole, alineate, pe structura clasificatiei economice (bugetele locale, bugetul creditelor externe, bugetul creditelor interne, bugetul fondurilor externe nerambursabile - sursa D, institutii finantate integral sau partial din venituri proprii/activitati finantate integral din veniturii proprii

NOTA: Sumele inscrite in col. 6 "Plati efectuate" cu semnul minus la Titlul 85, art. 85.01 "Plati efectuate din precedenti si recuperate in anul curent", se inscriu si pe col. 4 "Angajamente bugetare" si col. 5 "Angajamente legale" la acelasi cod tot cu semnul minus astfel incat in col. 7 "Angajamente legale de plati" sa nu fie raportate sume.



Directia Economica
E. I. I. I.

Ordonator principal de credite
[Signature]

5402 Alte servicii publice generale

Anexa 7

CONTUL DE EXECUTIE AL INSTITUTIILOR PUBLICE - CHELTUIELI

la data de 30.09.2022

Cod 21 Capitol 5402 Subcapitol

-lei-

DENUMIREA INDICATORILOR*)	Cod indicator	Credite de angajament		Credite bugetare		Angajamente bugetare	Angajamente legale	Plati efectuate	Angajamente legale de platit	Cheltuieli efective
		Initiale	Definitive	Initiale	Definitive					
		1	2	3	4	5	6	7	8=6-7	9
A	B	1	2	3	4	5	6	7	8=6-7	9
TOTAL CHELTUIELI(SECTIUNEA DE FUNCTIONARE+SECTIUNEA DE DEZVOLTARE)				11,302,000	10,321,000	10,321,000	10,321,000	3,405,126	6,915,874	3,405,126
SECTIUNEA DE FUNCTIONARE (cod 01+79+85)	F			11,262,000	10,281,000	10,281,000	10,281,000	3,365,126	6,915,874	3,365,126
CHELTUIELI CURENTE (10+20+30+40+50+51SF+55SF+57+59+65)	01F			11,262,000	10,281,000	10,281,000	10,281,000	3,365,126	6,915,874	3,365,126
TITLUL II BUNURI SI SERVICII (cod 20.01 la 20.06+20.09 la 20.16+20.18 la 20.25+20.27+20.30)	20			1,850,000	1,850,000	1,850,000	1,850,000	933,570	916,430	933,570
Contributii ale administratiei publice locale la realizarea unor lucrari si servicii de interes public local, in baza unor conventii sau contracte de asociere	2019			50,000	50,000	50,000	50,000		50,000	
Alte cheltuieli (cod 20.30.01 la 20.30.04+20.30.06+20.30.07+20.30.09+20.30.30)	2030			1,800,000	1,800,000	1,800,000	1,800,000	933,570	866,430	933,570
Alte cheltuieli cu bunuri si servicii	203030			1,800,000	1,800,000	1,800,000	1,800,000	933,570	866,430	933,570
TITLUL V FONDURI DE REZERVA (cod 50.04)	50			5,000,000	5,000,000	5,000,000	5,000,000		5,000,000	
Fond de rezerva bugetara la dispozitia autoritatilor locale	5004			5,000,000	5,000,000	5,000,000	5,000,000		5,000,000	
TITLUL VI TRANSFERURI INTRE UNITATI ALE ADMINISTRATIEI PUBLICE (cod 51.01) (cod 51.01)	51F			4,412,000	3,431,000	3,431,000	3,431,000	2,431,556	999,444	2,431,556
Transferuri curente (cod 51.01.01+51.01.03+51.01.05+51.01.14+51.01.15+51.01.24 +51.01.26 +51.01.31+51.01.39+51.01.46+51.01.49+51.01.60+51.01.61+51.01.64+51.01.76)	5101			4,412,000	3,431,000	3,431,000	3,431,000	2,431,556	999,444	2,431,556
Transferuri catre institutii publice	510101			2,873,000	2,217,000	2,217,000	2,217,000	2,194,394	22,606	2,194,394
Transferuri din bugetele consiliilor locale si judetene pentru acordarea unor ajutoare	510124			319,000	319,000	319,000	319,000		319,000	

A	B	1	2	3	4	5	6	7	8=6-7	9
Transferuri din bugetele locale pentru finantarea unitatilor de asistenta sociala si medico-sociale	510139			1,220,000	895,000	895,000	895,000	237,162	657,838	237,162
SECTIUNEA DE DEZVOLTARE (cod 51+55+56+58+70+81+85)	D			40,000	40,000	40,000	40,000	40,000		40,000
TITLUL VI TRANSFERURI INTRE UNITATI ALE ADMINISTRATIEI PUBLICE (cod 51.02)	51D			40,000	40,000	40,000	40,000	40,000		40,000
Transferuri de capital (cod 51.02.12+51.02.28+51.02.29)	5102			40,000	40,000	40,000	40,000	40,000		40,000
Alte transferuri de capital catre institutiile publice	510229			40,000	40,000	40,000	40,000	40,000		40,000
TITLUL VI TRANSFERURI INTRE UNITATI ALE ADMINISTRATIEI PUBLICE (cod 51.01+51.02)	51			4,452,000	3,471,000	3,471,000	3,471,000	2,471,556	999,444	2,471,556
A. CHELTUIELILE CURENTE (10+20+30+40+50+51+55+56+58+57+59)	01			11,302,000	10,321,000	10,321,000	10,321,000	3,405,126	6,915,874	3,405,126

*) Se inscriu denumirea si simbolul capitolelor din bugetul aprobat detaliate pe titluri , articole, alineate, pe structura clasificatiei economice

(bugetele locale, bugetul creditelor externe, bugetul fondurilor externe nerambursabile - sursa D, institutiilor finantate integral sau partial din venituri proprii/activitati finantate integral din venituri proprii

NOTA: Sumele inscrise in col. 6 "Plati efectuate" cu semnul minus la Titlul 85, art. 85.01 "Plati efectuate din precedente si recuperate in anul curent", se inscriu si pe col. 4"Angajamente bugetare" si col. 5 "Angajamente legale" la acelasi cod tot cu semnul minus, astfel incat in col. 7 "Angajamente legale de plati" sa nu fie raportate sume.

Ordonator principal de credite

Directia Economica



540205 Fond de rezerva bugetara la dispozitia

Anexa 7

CONTUL DE EXECUTIE AL INSTITUTIILOR PUBLICE - CHELTUIELI

la data de 30.09.2022

Cod 21 Capitol 540205 Subcapitol

-lei-

DENUMIREA INDICATORILOR*)	Cod indicator	Credite de angajament		Credite bugetare		Angajamente bugetare	Angajamente legale	Plati efectuate	Angajamente legale de platit	Cheltuieli efective
		Initiale	Definitive	Initiale	Definitive					
A	B	1	2	3	4	5	6	7	8=6-7	9
TOTAL CHELTUIELI(SECTIUNEA DE FUNCTIONARE+SECTIUNEA DE DEZVOLTARE)				5,000,000	5,000,000	5,000,000	5,000,000		5,000,000	
SECTIUNEA DE FUNCTIONARE (cod 01+79+85)	F			5,000,000	5,000,000	5,000,000	5,000,000		5,000,000	
CHELTUIELI CURENTE (10+20+30+40+50+51SF+55SF+57+59+65)	01F			5,000,000	5,000,000	5,000,000	5,000,000		5,000,000	
TITLUL V FONDURI DE REZERVA (cod 50.04)	50			5,000,000	5,000,000	5,000,000	5,000,000		5,000,000	
Fond de rezerva bugetara la dispozitia autoritatilor locale	5004			5,000,000	5,000,000	5,000,000	5,000,000		5,000,000	
A. CHELTUIELILE CURENTE (10+20+30+40+50+51+55+56+58+57+59)	01			5,000,000	5,000,000	5,000,000	5,000,000		5,000,000	

*) Se inscriu denumirea si simbolul capitolului din bugetul aprobat detaliat pe titluri , articole, alineate, pe structura clasificatiei economice (bugetele locale, bugetul creditelor externe, bugetul fondurilor externe nerambursabile - sursa D, institutii finantate integral sau partial din venituri proprii/activitati finantate integral din venituri proprii

NOTA: Sumele inscise in col. 6 "Plati efectuate" cu semnul minus la Titlul 85, art. 85.01 "Plati efectuate din precedenti si recuperate in anul curent", se inscriu si pe col. 4"Angajamente bugetare" si col. 5 "Angajamente legale" la acelasi cod tot cu semnul minus , astfel incat in col. 7 "Angajamente legale de platit" sa nu fie raportate sume.

Ordonator principal de credite

Directia Economica



540210 Servicii publice comunitare de evidenta

Anexa 7

CONTUL DE EXECUTIE AL INSTITUTIILOR PUBLICE - CHELTUIELI

la data de 30.09.2022

Cod 21 Capitol 540210 Subcapitol

-lei-

DENUMIREA INDICATORILOR*)	Cod indicator	Credite de angajament		Credite bugetare		Angajamente bugetare	Angajamente legale	Plati efectuate	Angajamente legale de platit	Cheltuieli efective
		Initiale	Definitive	Initiale	Definitive					
A	B	1	2	3	4	5	6	7	8=6-7	9
TOTAL CHELTUIELI(SECTIUNEA DE FUNCTIONARE+SECTIUNEA DE DEZVOLTARE)				2,768,000	2,112,000	2,112,000	2,112,000	2,112,000		2,112,000
SECTIUNEA DE FUNCTIONARE (cod 01+79+85)	F			2,728,000	2,072,000	2,072,000	2,072,000	2,072,000		2,072,000
CHELTUIELI CURENTE (10+20+30+40+50+51SF+55SF+57+59+65)	01F			2,728,000	2,072,000	2,072,000	2,072,000	2,072,000		2,072,000
TITLUL VI TRANSFERURI INTRE UNITATI ALE ADMINISTRATIEI PUBLICE (cod 51.01) (cod 51.01)	51F			2,728,000	2,072,000	2,072,000	2,072,000	2,072,000		2,072,000
Transferuri curente (cod 51.01.01+51.01.03+51.01.05+51.01.14+51.01.15+51.01.24+51.01.26+51.01.31+51.01.39+51.01.46+51.01.49+51.01.60+51.01.61+51.01.64+51.01.76)	5101			2,728,000	2,072,000	2,072,000	2,072,000	2,072,000		2,072,000
Transferuri catre institutii publice	510101			2,728,000	2,072,000	2,072,000	2,072,000	2,072,000		2,072,000
SECTIUNEA DE DEZVOLTARE (cod 51+55+56+58+70+81+85)	D			40,000	40,000	40,000	40,000	40,000		40,000
TITLUL VI TRANSFERURI INTRE UNITATI ALE ADMINISTRATIEI PUBLICE (cod 51.02)	51D			40,000	40,000	40,000	40,000	40,000		40,000
Transferuri de capital (cod 51.02.12+51.02.28+51.02.29)	5102			40,000	40,000	40,000	40,000	40,000		40,000
Alte transferuri de capital catre institutii publice	510229			40,000	40,000	40,000	40,000	40,000		40,000
TITLUL VI TRANSFERURI INTRE UNITATI ALE ADMINISTRATIEI PUBLICE (cod 51.01+51.02)	51A			2,768,000	2,112,000	2,112,000	2,112,000	2,112,000		2,112,000
A. CHELTUIELILE CURENTE (10+20+30+40+50+51+55+56+58+57+59)	01			2,768,000	2,112,000	2,112,000	2,112,000	2,112,000		2,112,000

Ordinador principal de credite

 Director, Scoaricea

540250 Alte servicii publice generale

Anexa 7

CONTUL DE EXECUTIE AL INSTITUTIILOR PUBLICE - CHELTUIELI

la data de 30.09.2022

Cod 21 Capitol 540250 Subcapitol

-lei-

DENUMIREA INDICATORILOR*)	Cod indicator	Credite de angajament		Credite bugetare		Angajamente bugetare	Angajamente legale	Plati efectuate	Angajamente legale de platit	Cheltuieli efective
		Initiale	Definitive	Initiale	Definitive					
A	B	1	2	3	4	5	6	7	8=6-7	9
TOTAL CHELTUIELI(SECTIUNEA DE FUNCTIONARE+SECTIUNEA DE DEZVOLTARE)				3,534,000	3,209,000	3,209,000	3,209,000	1,293,126	1,915,874	1,293,126
SECTIUNEA DE FUNCTIONARE (cod 01+79+85)	F			3,534,000	3,209,000	3,209,000	3,209,000	1,293,126	1,915,874	1,293,126
CHELTUIELI CURENTE (10+20+30+40+50+51SF+55SF+57+59+65)	01F			3,534,000	3,209,000	3,209,000	3,209,000	1,293,126	1,915,874	1,293,126
TITLUL II BUNURI SI SERVICII (cod 20.01 la 20.06+20.09 la 20.16+20.18 la 20.25+20.27+20.30)	20			1,850,000	1,850,000	1,850,000	1,850,000	933,570	916,430	933,570
Contributii ale administratiei publice locale la realizarea unor lucrari si servicii de interes public local, in baza unor conventii sau contracte de asociere	2019			50,000	50,000	50,000	50,000		50,000	
Alte cheltuieli (cod 20.30.01 la 20.30.04+20.30.06+20.30.07+20.30.09+20.30.30)	2030			1,800,000	1,800,000	1,800,000	1,800,000	933,570	866,430	933,570
Alte cheltuieli cu bunuri si servicii	203030			1,800,000	1,800,000	1,800,000	1,800,000	933,570	866,430	933,570
TITLUL VI TRANSFERURI INTRE UNITATI ALE ADMINISTRATIEI PUBLICE (cod 51.01) (cod 51.01)	51F			1,684,000	1,359,000	1,359,000	1,359,000	359,556	999,444	359,556
Transferuri curente (cod 51.01.01+51.01.03+51.01.05+51.01.14+51.01.15+51.01.24+51.01.26+51.01.31+51.01.39+51.01.46+51.01.49+51.01.60+51.01.61+51.01.64+51.01.76)	5101			1,684,000	1,359,000	1,359,000	1,359,000	359,556	999,444	359,556
Transferuri catre institutii publice	510101			145,000	145,000	145,000	145,000	122,394	22,606	122,394
Transferuri din bugetele consiliilor locale si judetene pentru acordarea unor ajutoare	510124			319,000	319,000	319,000	319,000		319,000	
Transferuri din bugetele locale pentru finantarea unitatilor de asistenta sociala si medico-sociale	510139			1,220,000	895,000	895,000	895,000	237,162	657,838	237,162

A	B	1	2	3	4	5	6	7	8=6-7	9
TITLUL VI TRANSFERURI INTRE UNITATI ALE ADMINISTRATIEI PUBLICE (cod 51.01+51.02)	51			1,684,000	1,359,000	1,359,000	1,359,000	359,556	999,444	359,556
A. CHELTUIELILE CURENTE (10+20+30+40+50+51+55+56+58+57+59)	01			3,534,000	3,209,000	3,209,000	3,209,000	1,293,126	1,915,874	1,293,126

*) Se inscriu denumirea si simbolul capitolului din bugetul aprobat detaliate pe titluri , articole, alineate, pe structura clasificatiei economice (bugetele locale, bugetul creditelor externe, bugetul creditelor interne, bugetul fondurilor externe nerambursabile - sursa D, institutii finantate integral sau partial din venituri proprii/activitati finantate integral din venituri proprii)

NOTA: Sumele inscrite in col. 6 "Plati efectuate" cu semnul minus la Titlul 85, art. 85.01 "Plati efectuate din precedenti si recuperate in anul curent", se inscriu si pe col. 4 "Angajamente bugetare" si col. 5 "Angajamente legale" la acelasi cod tot cu semnul minus , astfel incat in col. 7 "Angajamente legale de plati" sa nu fie raportate sume.



Ordonator principal de credite

Directia Economica

Eutim

5502 Tranzactii privind datoria publica si

Anexa 7

CONTUL DE EXECUTIE AL INSTITUTIILOR PUBLICE - CHELTUIELI

la data de 30.09.2022

Cod 21 Capitol 5502 Subcapitol

-lei-

DENUMIREA INDICATORILOR*)	Cod indicator	Credite de angajament		Credite bugetare		Angajamente bugetare	Angajamente legale	Plati efectuate	Angajamente legale de platit	Cheltuieli efective
		Initiale	Definitive	Initiale	Definitive					
A	B	1	2	3	4	5	6	7	8=6-7	9
TOTAL CHELTUIELI(SECTIUNEA DE FUNCTIONARE+SECTIUNEA DE DEZVOLTARE)				1,000,000	750,000	1,000,000	1,000,000	636,319	363,681	636,288
SECTIUNEA DE FUNCTIONARE (cod 01+79+85)	F			1,000,000	750,000	1,000,000	1,000,000	636,319	363,681	636,288
CHELTUIELI CURENTE (10+20+30+40+50+51SF+55SF+57+59+65)	01F			1,000,000	750,000	1,000,000	1,000,000	636,319	363,681	636,288
TITLUL III DOBANZI (cod 30.01 la 30.03)	30			1,000,000	750,000	1,000,000	1,000,000	636,319	363,681	636,288
Dobanzi aferente datoriei publice interne (cod 30.01.01+30.01.02)	3001			1,000,000	750,000	1,000,000	1,000,000	636,319	363,681	636,288
Dobanzi aferente creditelor interne garantate	300102			1,000,000	750,000	1,000,000	1,000,000	636,319	363,681	636,288
A. CHELTUIELILE CURENTE (10+20+30+40+50+51+55+56+58+57+59)	01			1,000,000	750,000	1,000,000	1,000,000	636,319	363,681	636,288

*) Se inscriu denumirea si simbolul capitolului din bugetul aprobat detaliat pe titluri, articole, alineate, pe structura clasificatiei economice

(bugetele locale, bugetul creditelor externe, bugetul creditelor interne, bugetul fondurilor externe nerambursabile - sursa D, institutii finantate integral sau partial din venituri proprii/activitati finantate integral din venituri proprii

NOTA: Sumele inscrise in col. 6 "Plati efectuate" cu semnul minus la Titlul 85, art. 85.01 "Plati efectuate din precedenti si recuperate in anul curent", se inscriu si pe col. 4 "Angajamente bugetare" si col. 5 "Angajamente legale" la acelasi cod tot cu semnul minus, astfel incat in col. 7 "Angajamente legale de platit" sa nu fie raportate sume.

Ordonator principal de credite

Directia Economica




560206 Transferuri din bugetele consiliilor

Anexa 7

CONTUL DE EXECUTIE AL INSTITUTIILOR PUBLICE - CHELTUIELI

la data de 30.09.2022

Cod 21

Subcapitol

-lei-

DENUMIREA INDICATORILOR*)	Cod indicator	Credite de angajament		Credite bugetare		Angajamente bugetare	Angajamente legale	Plati efectuate	Angajamente legale de platit	Cheltuieli efective
		Initiale	Definitive	Initiale	Definitive					
A	B	1	2	3	4	5	6	7	8=6-7	9
TOTAL CHELTUIELI(SECTIUNEA DE FUNCTIONARE+SECTIUNEA DE DEZVOLTARE)				400,000	302,000	302,000	302,000	92,527	209,473	92,527
SECTIUNEA DE FUNCTIONARE (cod 01+79+85)	F			400,000	302,000	302,000	302,000	92,527	209,473	92,527
CHELTUIELI CURENTE (10+20+30+40+50+51SF+55SF+57+59+65)	01F			400,000	302,000	302,000	302,000	92,527	209,473	92,527
TITLUL VI TRANSFERURI INTRE UNITATI ALE ADMINISTRATIEI PUBLICE (cod 51.01) (cod 51.01)	51F			400,000	302,000	302,000	302,000	92,527	209,473	92,527
Transferuri curente (cod 51.01.01+51.01.03+51.01.05+51.01.14+51.01.15+51.01.24 +51.01.26 +51.01.31+51.01.39+51.01.46+51.01.49+51.01.60+51.01.61+51.01.64+51.01.76)	5101			400,000	302,000	302,000	302,000	92,527	209,473	92,527
Transferuri din bugetele consiliilor județene pentru finanțarea centrelor de zi pentru protecția copilului	510114			400,000	302,000	302,000	302,000	92,527	209,473	92,527
TITLUL VI TRANSFERURI INTRE UNITATI ALE ADMINISTRATIEI PUBLICE (cod 51.01+51.02)	51			400,000	302,000	302,000	302,000	92,527	209,473	92,527
A. CHELTUIELILE CURENTE (10+20+30+40+50+51+55+56+58+57+59)	01			400,000	302,000	302,000	302,000	92,527	209,473	92,527



Ordonația municipală de credite
 11/2022

Director Economic
Automi

5902 APARARE, ORDINE PUBLICA SI SIGURANTA

Anexa 7

CONTUL DE EXECUTIE AL INSTITUTIILOR PUBLICE - CHELTUIELI

la data de 30.09.2022

Cod 21 Capitol 5902 Subcapitol

-lei-

DENUMIREA INDICATORILOR*	Cod indicator	Credite de angajament		Credite bugetare		Angajamente bugetare	Angajamente legale	Plati efectuate	Angajamente legale de platit	Cheltuieli efective
		Initiale	Definitive	Initiale	Definitive					
A	B	1	2	3	4	5	6	7	8=6-7	9
TOTAL CHELTUIELI(SECTIUNEA DE FUNCTIONARE+SECTIUNEA DE DEZVOLTARE)				2,067,000	1,645,000	1,645,000	1,645,000	379,018	1,265,982	297,354
SECTIUNEA DE FUNCTIONARE (cod 01+79+85)	F			1,867,000	1,445,000	1,445,000	1,445,000	250,263	1,194,737	253,457
CHELTUIELI CURENTE (10+20+30+40+50+51SF+65SF+57+59+65)	01F			1,867,000	1,445,000	1,445,000	1,445,000	250,263	1,194,737	253,457
TITLUL II BUNURI SI SERVICII (cod 20.01 la 20.06+20.09 la 20.16+20.18 la 20.25+20.27+20.30)	20			1,867,000	1,445,000	1,445,000	1,445,000	250,263	1,194,737	253,457
Bunuri si servicii (cod 20.01.01 la 20.01.09+20.01.30)	2001			1,229,000	957,000	957,000	957,000	239,051	717,949	251,102
Furnituri de birou	200101			33,000	28,000	28,000	28,000	14,261	13,739	19,557
Materiale pentru curatenie	200102			14,000	12,000	12,000	12,000	1,996	10,004	
Incalzit, iluminat si forta motrica	200103			136,000	118,000	118,000	118,000	58,404	59,596	22,704
Apa, canal si salubritate	200104			14,000	11,000	11,000	11,000	6,697	4,303	6,697
Carburanti si lubrifianti	200105			79,000	64,000	64,000	64,000		64,000	45,200
Piese de schimb	200106			45,000	35,000	35,000	35,000	360	34,640	360
Posta, telecomunicatii, radio, tv, internet	200108			9,000	9,000	9,000	9,000	4,747	4,253	5,339
Materiale si prestari de servicii cu caracter functional	200109			898,000	679,000	679,000	679,000	152,586	526,414	151,245
Alte bunuri si servicii pentru intretinere si functionare	200130			1,000	1,000	1,000	1,000		1,000	
Reparatii curente	2002			150,000	113,000	113,000	113,000		113,000	
Medicamente si materiale sanitare (cod 20.04.01 la 20.04.04)	2004			16,000	16,000	16,000	16,000		16,000	
Materiale sanitare	200402			10,000	10,000	10,000	10,000		10,000	
Dezinfectanti	200404			6,000	6,000	6,000	6,000		6,000	
Bunuri de natura obiectelor de inventar (cod	2005			459,000	346,000	346,000	346,000	6,897	339,103	

A	B	1	2	3	4	5	6	7	8=6-7	9
20.05.01+20.05.03+20.05.30)										
Uniforme si echipament	200501			375,000	280,000	280,000	280,000		280,000	
Alte obiecte de inventar	200530			84,000	66,000	66,000	66,000	6,897	59,103	
Alte cheltuieli (cod 20.30.01 la 20.30.04+20.30.06+20.30.07+20.30.09+20.30.30)	2030			13,000	13,000	13,000	13,000	4,315	8,685	2,355
Prime de asigurare non-viata	203003			9,000	9,000	9,000	9,000	2,355	6,645	2,355
Alte cheltuieli cu bunuri si servicii	203030			4,000	4,000	4,000	4,000	1,960	2,040	
SECTIUNEA DE DEZVOLTARE (cod 51+55+56+58+70+81+85)	D			200,000	200,000	200,000	200,000	128,755	71,245	43,897
CHELTUIELI DE CAPITAL ((cod 71+72+75)	70			200,000	200,000	200,000	200,000	128,755	71,245	43,897
TITLUL XIII ACTIVE NEFINANCIARE (cod 71.01 + 71.03)	71			200,000	200,000	200,000	200,000	128,755	71,245	43,897
Active fixe (cod 71.01.01 la 71.01.03+71.01.30)	7101			200,000	200,000	200,000	200,000	128,755	71,245	43,897
Masini, echipamente si mijloace de transport	710102			84,000	84,000	84,000	84,000	83,122	878	25,758
Mobilier, aparatura birou si alte active corporale	710103			78,000	78,000	78,000	78,000	45,633	32,367	16,462
Alte active fixe	710130			38,000	38,000	38,000	38,000		38,000	1,677
A. CHELTUIELILE CURENTE (10+20+30+40+50+51+55+56+57+59)	01			1,867,000	1,445,000	1,445,000	1,445,000	250,263	1,194,737	253,457

*) Se inscriu denumirea si simbolul capitolelor din bugetul aprobat detaliate pe titluri , articole, alineate, pe structura clasificatiei economice

(bugetele locale, bugetul creditelor externe, bugetul creditelor interne, bugetul fondurilor externe nerambursabile - sursa D, institutii finantate integral sau partial din venituri proprii/activitati finantate integral din venituri proprii)

NOTA: Sumele inscrite in col. 6 "Plati efectuate" cu semnul minus la Titlul 85, art. 85.01 "Plati efectuate din precedentii si recuperate in anul curent", se inscriu si pe col. 4 "Angajamente bugetare" si col. 5 "Angajamente legale" la acelasi cod tot cu semnul minus, astfel incat in col. 7 "Angajamente legale de plati" sa nu fie raportate sume.

Ordonator principal de credite

Directia Economica

JUDETUL TELEORMAN

CONTUL DE EXECUTIE AL INSTITUTIILOR PUBLICE - CHELTUIELI

la data de 30.09.2022

Cod 21 Capitol 6002 Subcapitol

-lei-

DENUMIREA INDICATORILOR*)	Cod indicator	Credite de angajament		Credite bugetare		Angajamente bugetare	Angajamente legale	Plati efectuate	Angajamente legale de platit	Cheltuieli efective
		Initiale	Definitive	Initiale	Definitive					
A	B	1	2	3	4	5	6	7	8=6-7	9
TOTAL CHELTUIELI(SECTIUNEA DE FUNCTIONARE+SECTIUNEA DE DEZVOLTARE)				720,000	582,000	582,000	582,000	232,243	349,757	241,403
SECTIUNEA DE FUNCTIONARE (cod 01+79+85)	F			675,000	537,000	537,000	537,000	224,954	312,046	223,072
CHELTUIELI CURENTE (10+20+30+40+50+51SF+55SF+57+59+65)	01F			675,000	537,000	537,000	537,000	224,954	312,046	223,072
TITLUL II BUNURI SI SERVICII (cod 20.01 la 20.06+20.09 la 20.16+20.18 la 20.25+20.27+20.30)	20			675,000	537,000	537,000	537,000	224,954	312,046	223,072
Bunuri si servicii (cod 20.01.01 la 20.01.09+20.01.30)	2001			422,000	339,000	339,000	339,000	215,419	123,581	222,394
Furnituri de birou	200101			21,000	16,000	16,000	16,000	4,641	11,359	9,937
Materiale pentru curatenie	200102			3,000	3,000	3,000	3,000	1,996	1,004	
Incalzit, iluminat si forta motrica	200103			136,000	118,000	118,000	118,000	58,404	59,596	22,704
Apa, canal si salubritate	200104			14,000	11,000	11,000	11,000	6,697	4,303	6,697
Carburanti si lubrifianti	200105			17,000	15,000	15,000	15,000		15,000	40,200
Piese de schimb	200106			5,000	5,000	5,000	5,000	360	4,640	360
Posta, telecomunicatii, radio, tv, internet	200108			6,000	6,000	6,000	6,000	4,136	1,864	4,652
Materiale si prestari de servicii cu caracter functional	200109			220,000	165,000	165,000	165,000	139,185	25,815	137,844
Reparatii curente	2002			150,000	113,000	113,000	113,000		113,000	
Medicamente si materiale sanitare (cod 20.04.01 la 20.04.04)	2004			16,000	16,000	16,000	16,000		16,000	
Materiale sanitare	200402			10,000	10,000	10,000	10,000		10,000	
Dezinfectanti	200404			6,000	6,000	6,000	6,000		6,000	
Bunuri de natura obiectelor de inventar (cod 20.05.01+20.05.03+20.05.30)	2005			78,000	60,000	60,000	60,000	6,897	53,103	

A	B	1	2	3	4	5	6	7	8=6-7	9
Alte obiecte de inventar	200530			78,000	60,000	60,000	60,000	6,897	53,103	
Alte cheltuieli (cod 20.30.01 la 20.30.04+20.30.06+20.30.07+20.30.09+20.30.30)	2030			9,000	9,000	9,000	9,000	2,638	6,362	678
Prime de asigurare non-viata	203003			6,000	6,000	6,000	6,000	678	5,322	678
Alte cheltuieli cu bunuri si servicii	203030			3,000	3,000	3,000	3,000	1,960	1,040	
SECTIUNEA DE DEZVOLTARE (cod 51+55+56+58+70+81+85)	D			45,000	45,000	45,000	45,000	7,289	37,711	18,331
CHELTUIELI DE CAPITAL ((cod 71+72+75)	70			45,000	45,000	45,000	45,000	7,289	37,711	18,331
TITLUL XIII ACTIVE NEFINANCIARE (cod 71.01 + 71.03)	71			45,000	45,000	45,000	45,000	7,289	37,711	18,331
Active fixe (cod 71.01.01 la 71.01.03+71.01.30)	7101			45,000	45,000	45,000	45,000	7,289	37,711	18,331
Masini, echipamente si mijloace de transport	710102									12,722
Mobilier, aparatura biroutica si alte active corporale	710103			39,000	39,000	39,000	39,000	7,289	31,711	4,499
Alte active fixe	710130			6,000	6,000	6,000	6,000		6,000	1,110
A. CHELTUIELILE CURENTE (10+20+30+40+50+51+55+56+58+57+59)	01			675,000	537,000	537,000	537,000	224,954	312,046	223,072

*) Se inscriu denumirea si simbolul capitolului din bugetul aprobat detaliate pe titluri , articole, alineate, pe structura clasificatiei economice (bugetele locale, bugetul creditelor externe, bugetul creditelor interne, bugetul fondurilor externe nerambursabile - sursa D, institutii finantate integral sau partial din venituri proprii/activitati finantate integral din venitul proprii

NOTA: Sumele inscrise in col. 6 "Plati efectuate" cu semnul minus la Titlul 85, art. 85.01 "Plati efectuate din precedenti si recuperate in anul curent", se inscriu si pe col. 4"Angajamente bugetare" si col. 5 "Angajamente legale" la acelasi cod tot cu semnul minus , astfel incat in col. 7 "Angajamente legale de plati" sa nu fie raportate sume.

Ordonator principal de credite



Directia Economica



6102 Ordine publica si siguranta nationala

Anexa 7

CONTUL DE EXECUTIE AL INSTITUTIILOR PUBLICE - CHELTUIELI

la data de 30.09.2022

Cod 21

Subcapitol

-lei-

DENUMIREA INDICATORILOR*)	Cod indicator	Credite de angajament		Credite bugetare		Angajamente bugetare	Angajamente legale	Plati efectuate	Angajamente legale de platit	Cheltuieli efective
		Initiale	Definitive	Initiale	Definitive					
A	B	1	2	3	4	5	6	7	8=6-7	9
TOTAL CHELTUIELI(SECTIUNEA DE FUNCTIONARE+SECTIUNEA DE DEZVOLTARE)				1,347,000	1,063,000	1,063,000	1,063,000	146,775	916,225	55,951
SECTIUNEA DE FUNCTIONARE (cod 01+79+85)	F			1,192,000	908,000	908,000	908,000	25,309	882,691	30,385
CHELTUIELI CURENTE (10+20+30+40+50+51SF+55SF+57+59+65)	01F			1,192,000	908,000	908,000	908,000	25,309	882,691	30,385
TITLUL II BUNURI SI SERVICII (cod 20.01 la 20.06+20.09 la 20.16+20.18 la 20.25+20.27+20.30)	20			1,192,000	908,000	908,000	908,000	25,309	882,691	30,385
Bunuri si servicii (cod 20.01.01 la 20.01.09+20.01.30)	2001			807,000	618,000	618,000	618,000	23,632	594,368	28,708
Furnituri de birou	200101			12,000	12,000	12,000	12,000	9,620	2,380	9,620
Materiale pentru curatenie	200102			11,000	9,000	9,000	9,000		9,000	
Carburanti si lubrifianti	200105			62,000	49,000	49,000	49,000		49,000	5,000
Piese de schimb	200106			40,000	30,000	30,000	30,000		30,000	
Posta, telecomunicatii, radio, tv, internet	200108			3,000	3,000	3,000	3,000	611	2,389	687
Materiale si prestari de servicii cu caracter functional	200109			678,000	514,000	514,000	514,000	13,401	500,599	13,401
Alte bunuri si servicii pentru intretinere si functionare	200130			1,000	1,000	1,000	1,000		1,000	
Bunuri de natura obiectelor de inventar (cod 20.05.01+20.05.03+20.05.30)	2005			381,000	286,000	286,000	286,000		286,000	
Uniforme si echipament	200501			375,000	280,000	280,000	280,000		280,000	
Alte obiecte de inventar	200530			6,000	6,000	6,000	6,000		6,000	
Alte cheltuieli (cod 20.30.01 la 20.30.04+20.30.06+20.30.07+20.30.09+20.30.30)	2030			4,000	4,000	4,000	4,000	1,677	2,323	1,677
Prime de asigurare non-viata	203003			3,000	3,000	3,000	3,000	1,677	1,323	1,677

A	B	1	2	3	4	5	6	7	8=6-7	9
Alte cheltuieli cu bunuri si servicii	203030			1,000	1,000	1,000	1,000		1,000	
SECTIUNEA DE DEZVOLTARE (cod 51+55+56+58+70+81+85)	D			155,000	155,000	155,000	155,000	121,466	33,534	25,566
CHELTUIELI DE CAPITAL ((cod 71+72+75)	70			155,000	155,000	155,000	155,000	121,466	33,534	25,566
TITLUL XIII ACTIVE NEFINANCIARE (cod 71.01 + 71.03)	71			155,000	155,000	155,000	155,000	121,466	33,534	25,566
Active fixe (cod 71.01.01 la 71.01.03+71.01.30)	7101			155,000	155,000	155,000	155,000	121,466	33,534	25,566
Masini, echipamente si mijloace de transport	710102			84,000	84,000	84,000	84,000	83,122	878	13,036
Mobilier, aparatura birou si alte active corporale	710103			39,000	39,000	39,000	39,000	38,344	656	11,963
Alte active fixe	710130			32,000	32,000	32,000	32,000		32,000	567
A. CHELTUIELILE CURENTE (10+20+30+40+50+51+55+56+58+57+59)	01			1,192,000	908,000	908,000	908,000	25,309	882,691	30,385

*) Se inscriu denumirea si simbolul capitolelor din bugetul aprobat detaliate pe titluri, articole, alineate, pe structura clasificatiei economice

(bugetele locale, bugetul creditelor externe, bugetul fondurilor externe nerambursabile - sursa D, institutii finantate integral sau partial din venituri proprii/activitati finantate integral din venituri proprii

NOTA: Sumele inscrite in col. 6 "Plati efectuate" cu semnul minus la Titlul 85, art. 85.01 "Plati efectuate din precedenti si recuperate in anul curent", se inscriu si pe col. 4 "Angajamente bugetare" si col. 5 "Angajamente legale" la acelasi cod tot cu semnul minus astfel incat in col. 7 "Angajamente legale de plati" sa nu fie raportate sume.

Ordonator principal de credite

Directia Economica



[Handwritten signature]

610205 Protectie civila si protectia contra

Anexa 7

CONTUL DE EXECUTIE AL INSTITUTIILOR PUBLICE - CHELTUIELI

la data de 30.09.2022

Cod 21 Capitol 610205 Subcapitol

-lei-

DENUMIREA INDICATORILOR*	Cod indicator	Credite de angajament		Credite bugetare		Angajamente bugetare	Angajamente legale	Plati efectuate	Angajamente legale de platit	Cheltuieli efective
		Initiale	Definitive	Initiale	Definitive					
	B	1	2	3	4	5	6	7	8=6-7	9
TOTAL CHELTUIELI(SECTIUNEA DE FUNCTIONARE+SECTIUNEA DE DEZVOLTARE)				1,314,000	1,034,000	1,034,000	1,034,000	139,727	894,273	47,389
SECTIUNEA DE FUNCTIONARE (cod 01+79+85)	F			1,163,000	883,000	883,000	883,000	21,747	861,253	21,823
CHELTUIELI CURENTE (10+20+30+40+50+51SF+55SF+57+59+65)	01F			1,163,000	883,000	883,000	883,000	21,747	861,253	21,823
TITLUL II BUNURI SI SERVICII (cod 20.01 la 20.06+20.09 la 20.16+20.18 la 20.25+20.27+20.30)	20			1,163,000	883,000	883,000	883,000	21,747	861,253	21,823
Bunuri si servicii (cod 20.01.01 la 20.01.09+20.01.30)	2001			788,000	603,000	603,000	603,000	21,747	581,253	21,823
Furnituri de birou	200101			11,000	11,000	11,000	11,000	9,326	1,674	9,326
Materiale pentru curatenie	200102			11,000	9,000	9,000	9,000		9,000	
Carburanti si lubrifianti	200105			50,000	40,000	40,000	40,000		40,000	
Piese de schimb	200106			40,000	30,000	30,000	30,000		30,000	
Posta, telecomunicatii, radio, tv, internet	200108			3,000	3,000	3,000	3,000	611	2,389	687
Materiale si prestari de servicii cu caracter functional	200109			673,000	510,000	510,000	510,000	11,810	498,190	11,810
Bunuri de natura obiectelor de inventar (cod 20.05.01+20.05.03+20.05.30)	2005			375,000	280,000	280,000	280,000		280,000	
Uniforme si echipament	200501			375,000	280,000	280,000	280,000		280,000	
SECTIUNEA DE DEZVOLTARE (cod 51+55+56+58+70+81+85)	D			151,000	151,000	151,000	151,000	117,980	33,020	25,566
CHELTUIELI DE CAPITAL ((cod 71+72+75)	70			151,000	151,000	151,000	151,000	117,980	33,020	25,566
TITLUL XIII ACTIVE NEFINANCIARE (cod 71.01 + 71.03)	71			151,000	151,000	151,000	151,000	117,980	33,020	25,566
Active fixe (cod 71.01.01 la 71.01.03+71.01.30)	7101			151,000	151,000	151,000	151,000	117,980	33,020	25,566

A	B	1	2	3	4	5	6	7	8=6-7	9
Masini, echipamente si mijloace de transport	710102			84,000	84,000	84,000	84,000	83,122	876	13,036
Mobilier, aparatura birotica si alte active corporale	710103			35,000	35,000	35,000	35,000	34,858	142	11,963
Alte active fixe	710130			32,000	32,000	32,000	32,000		32,000	567
A. CHELTUIELILE CURENTE (10+20+30+40+50+51+55+56+58+57+59)	01			1,163,000	883,000	883,000	883,000	21,747	861,253	21,823

*) Se inscriu denumirea si simbolul capitolelor din bugetul aprobat detaliate pe titluri , articole, alineate, pe structura clasificatiei economice

(bugetele locale, bugetul creditelor externe, bugetul fondurilor externe nerambursabile - sursa D, institutii finantate integral sau partial din venituri proprii/activitati finantate integral din venituri proprii

NOTA: Sumele inscise in col. 6 "Plati efectuate" cu semnul minus la Titlul 85, art. 85.01 "Plati efectuate din precedenti si recuperate in anul curent", se inscriu si pe col. 4"Angajamente bugetare" si col. 5 "Angajamente legale" la acelasi cod tot cu semnul minus, astfel incat in col. 7 "Angajamente legale de plati" sa nu fie raportate sume.

Ordonator principal de credite



Directia Economica

610250 Alte cheltuieli in domeniul ordinii

Anexa 7

CONTUL DE EXECUTIE AL INSTITUTIILOR PUBLICE - CHELTUIELI

la data de 30.09.2022

Cod 21 Capitol 610250 Subcapitol

-lei-

DENUMIREA INDICATORILOR*)	Cod indicator	Credite de angajament		Credite bugetare		Angajamente bugetare	Angajamente legale	Plati efectuate	Angajamente legale de platit	Cheltuieli efective
		Initiale	Definitive	Initiale	Definitive					
A	B	1	2	3	4	5	6	7	8=6-7	9
TOTAL CHELTUIELI(SECTIUNEA DE FUNCTIONARE+SECTIUNEA DE DEZVOLTARE)				33,000	29,000	29,000	29,000	7,048	21,952	8,562
SECTIUNEA DE FUNCTIONARE (cod 01+79+85)	F			29,000	25,000	25,000	25,000	3,562	21,438	8,562
CHELTUIELI CURENTE (10+20+30+40+50+51SF+55SF+57+59+65)	01F			29,000	25,000	25,000	25,000	3,562	21,438	8,562
TITLUL II BUNURI SI SERVICII (cod 20.01 la 20.06+20.09 la 20.16+20.18 la 20.25+20.27+20.30)	20			29,000	25,000	25,000	25,000	3,562	21,438	8,562
Bunuri si servicii (cod 20.01.01 la 20.01.09+20.01.30)	2001			19,000	15,000	15,000	15,000	1,885	13,115	6,885
Furnituri de birou	200101			1,000	1,000	1,000	1,000	294	706	294
Carburanti si lubrifianti	200105			12,000	9,000	9,000	9,000		9,000	5,000
Materiale si prestari de servicii cu caracter functional	200109			5,000	4,000	4,000	4,000	1,591	2,409	1,591
Alte bunuri si servicii pentru intretinere si functionare	200130			1,000	1,000	1,000	1,000		1,000	
Bunuri de natura obiectelor de inventar (cod 20.05.01+20.05.03+20.05.30)	2005			6,000	6,000	6,000	6,000		6,000	
Alte obiecte de inventar	200530			6,000	6,000	6,000	6,000		6,000	
Alte cheltuieli (cod 20.30.01 la 20.30.04+20.30.06+20.30.07+20.30.09+20.30.30)	2030			4,000	4,000	4,000	4,000	1,677	2,323	1,677
Prime de asigurare non-viata	203003			3,000	3,000	3,000	3,000	1,677	1,323	1,677
Alte cheltuieli cu bunuri si servicii	203030			1,000	1,000	1,000	1,000		1,000	
SECTIUNEA DE DEZVOLTARE (cod 51+55+56+58+70+81+85)	D			4,000	4,000	4,000	4,000	3,486	514	
CHELTUIELI DE CAPITAL ((cod 71+72+75)	70			4,000	4,000	4,000	4,000	3,486	514	

A	B	1	2	3	4	5	6	7	8=6-7	9
TITLUL XIII ACTIVE NEFINANCIARE (cod 71.01 + 71.03)	71			4,000	4,000	4,000	4,000	3,486	514	
Active fixe (cod 71.01.01 la 71.01.03+71.01.30)	7101			4,000	4,000	4,000	4,000	3,486	514	
Mobilier, aparatura birotica si alte active corporale	710103			4,000	4,000	4,000	4,000	3,486	514	
A. CHELTUIELILE CURENTE (10+20+30+40+50+51+55+56+58+57+59)	01			29,000	25,000	25,000	25,000	3,562	21,438	8,562

*) Se inscriu denumirea si simbolul capitolului din bugetul aprobat detaliate pe titluri , articole, alineate, pe structura clasificatiei economice

(bugetele locale, bugetul creditorilor externe, bugetul creditelor interne, bugetul fondurilor externe nerambursabile - sursa D, institutii finantate integral sau partial din venituri proprii/activitati finantate integral din venituri proprii)

NOTA: Sumele inscise in col. 6 "Plati efectuate" cu semnul minus la Titlul 85, art. 85.01 "Plati efectuate din precedenti si recuperate in anul curent", se inscriu si pe col. 4 "Angajamente bugetare" si col. 5 "Angajamente legale" la acelasi cod tot cu semnul minus, astfel incat in col. 7 "Angajamente legale de plati" sa nu fie raportate sume.



Ordonator principal de credite

Marius

Directia Economica

Esther

CONTUL DE EXECUTIE AL INSTITUTIILOR PUBLICE - CHELTUIELI

la data de 30.09.2022

Cod 21 Capitol 6402 Subcapitol

-lei-

DENUMIREA INDICATORILOR*)	Cod indicator	Credite de angajament		Credite bugetare		Angajamente bugetare	Angajamente legale	Plati efectuate	Angajamente legale de platit	Cheltuieli efective
		Initiale	Definitive	Initiale	Definitive					
A	B	1	2	3	4	5	6	7	8=6-7	9
TOTAL CHELTUIELI(SECTIUNEA DE FUNCTIONARE+SECTIUNEA DE DEZVOLTARE)				161,158,000	126,580,000	141,782,531	141,782,531	64,184,693	77,597,838	64,892,495
SECTIUNEA DE FUNCTIONARE (cod 01+79+85)	F			104,097,000	80,851,000	95,728,722	95,728,722	61,323,357	34,405,365	61,677,039
CHELTUIELI CURENTE (10+20+30+40+50+51SF+55SF+57+59+65)	01F			104,097,000	80,851,000	96,200,000	96,200,000	61,794,635	34,405,365	61,677,039
TITLUL I CHELTUIELI DE PERSONAL (cod 10.01 la10.03)	10			49,464,000	37,278,000	49,464,000	49,464,000	33,659,234	15,804,766	33,551,191
Cheltuieli salariale in bani (cod 10.01.01+10.01.03 la 10.01.08 +10.01.10 la 10.01.16 +10.01.30)	1001			47,114,000	35,221,000	47,114,000	47,114,000	31,972,203	15,141,797	31,861,544
Salarii de baza	100101			33,532,000	24,483,000	33,532,000	33,532,000	23,784,547	9,747,453	23,687,571
Sporuri pentru conditii de munca	100105			9,310,000	7,403,000	9,310,000	9,310,000	5,727,349	3,582,651	5,712,115
Indemnizatii platite unor persoane din afara unitatii	100112			313,000	242,000	313,000	313,000	165,872	147,128	168,490
Indemnizatii de delegare	100113			2,000	2,000	2,000	2,000	240	1,760	240
Alocatii pentru transportul la si de la locul de munca	100115			143,000	118,000	143,000	143,000	77,903	65,097	77,903
Indemnizatii de hrana	100117			2,674,000	2,065,000	2,674,000	2,674,000	1,743,262	930,738	1,735,746
Stimulent de risc	100129			150,000	150,000	150,000	150,000	150,000		150,000
Alte drepturi salariale in bani	100130			990,000	758,000	990,000	990,000	323,030	666,970	329,479
Cheltuieli salariale in natura (cod 10.02.01 la 10.02.06+10.02.30)	1002			1,091,000	1,091,000	1,091,000	1,091,000	968,750	122,250	968,750
Tichete de vacanta	100206			1,091,000	1,091,000	1,091,000	1,091,000	968,750	122,250	968,750
Contributii (cod 10.03.01 la 10.03.06)	1003			1,259,000	966,000	1,259,000	1,259,000	718,281	540,719	720,897
Contributii de asigurari sociale de stat	100301			20,000	20,000	20,000	20,000	8,363	11,637	8,363
Contributii de asigurari de somaj	100302			1,000	1,000	1,000	1,000	265	735	265

A	B	1	2	3	4	5	6	7	8=6-7	9
Contributii de asigurari sociale de sanatate	100303			7,000	7,000	7,000	7,000	2,752	4,248	2,752
Contributii de asigurari pentru accidente de munca si boli profesionale	100304			1,000	1,000	1,000	1,000	79	921	79
Contributii pentru concedii si indemnizatii	100306			2,000	2,000	2,000	2,000	450	1,550	450
Contributia asiguratorie pentru munca	100307			1,228,000	935,000	1,228,000	1,228,000	706,372	521,628	708,988
TITLUL II BUNURI SI SERVICII (cod 20.01 la 20.06+20.09 la 20.16+20.18 la 20.25+20.27+20.30)	20			22,575,000	18,089,000	18,089,000	18,089,000	6,187,570	11,901,430	6,177,017
Bunuri si servicii (cod 20.01.01 la 20.01.09+20.01.30)	2001			7,718,000	6,895,000	6,895,000	6,895,000	3,402,275	3,492,725	3,559,432
Furnituri de birou	200101			250,000	233,000	233,000	233,000	159,279	73,721	148,643
Materiale pentru curatenie	200102			325,000	261,000	261,000	261,000	151,818	109,182	162,881
Incalzit, iluminat si forta motrica	200103			2,114,000	2,089,000	2,089,000	2,089,000	1,059,469	1,029,531	1,059,951
Apa, canal si salubritate	200104			527,000	447,000	447,000	447,000	275,698	171,302	278,769
Carburanti si lubrifianti	200105			910,000	886,000	886,000	886,000	320,714	565,286	415,396
Piese de schimb	200106			115,000	95,000	95,000	95,000	6,652	88,348	26,899
Transport	200107			306,000	305,000	305,000	305,000	2,199	302,801	2,199
Posta, telecomunicatii, radio, tv, internet	200108			281,000	261,000	261,000	261,000	176,403	84,597	182,983
Materiale si prestari de servicii cu caracter functional	200109			699,000	570,000	570,000	570,000	283,140	286,860	293,312
Alte bunuri si servicii pentru intretinere si functionare	200130			2,191,000	1,748,000	1,748,000	1,748,000	966,903	781,097	988,399
Reparatii curente	2002			2,772,000	2,265,000	2,265,000	2,265,000	104,207	2,160,793	211,107
Hrana (cod 20.03.01+20.03.02)	2003			4,225,000	3,306,000	3,306,000	3,306,000	1,648,063	1,657,937	1,743,721
Hrana pentru oameni	200301			4,225,000	3,306,000	3,306,000	3,306,000	1,648,063	1,657,937	1,743,721
Medicamente si materiale sanitare (cod 20.04.01 la 20.04.04)	2004			595,000	507,000	507,000	507,000	182,450	324,550	231,641
Medicamente	200401			202,000	170,000	170,000	170,000	118,874	51,126	129,073
Materiale sanitare	200402			213,000	177,000	177,000	177,000	32,055	144,945	58,720
Dezinfectanti	200404			180,000	160,000	160,000	160,000	31,521	128,479	43,848
Bunuri de natura obiectelor de inventar (cod 20.05.01+20.05.03+20.05.30)	2005			1,094,000	891,000	891,000	891,000	334,668	556,332	-5,635
Uniforme si echipament	200501			215,000	215,000	215,000	215,000	87,107	127,893	
Lenjerie si accesorii de pat	200503			125,000	125,000	125,000	125,000		125,000	
Alte obiecte de inventar	200530			754,000	551,000	551,000	551,000	247,561	303,439	-5,635
Deplasari, detasari, transferari (cod 20.06.01+20.06.02)	2006			29,000	25,000	25,000	25,000	8,713	16,287	7,963
Deplasari interne, detasari, transferari	200601			29,000	25,000	25,000	25,000	8,713	16,287	7,963
Carti, publicatii si materiale documentare	2011			119,000	107,000	107,000	107,000	70,519	36,481	5,011

A	B	1	2	3	4	5	6	7	8=6-7	9
Consultanta si expertiza	2012			30,000	30,000	30,000	30,000	1,000	29,000	1,000
Pregatire profesionala	2013			155,000	108,000	108,000	108,000	18,598	89,402	18,598
Protectia muncii	2014			131,000	107,000	107,000	107,000	17,189	89,811	17,819
Cheltuieli judiciare si extrajudiciare derivate din actiuni in reprezentarea intereselor statului, potrivit dispozitiilor legale	2025			21,000	19,000	19,000	19,000	3,179	15,821	3,179
Alte cheltuieli (cod 20.30.01 la 20.30.04+20.30.06+20.30.07+20.30.09+20.30.30)	2030			5,686,000	3,829,000	3,829,000	3,829,000	396,709	3,432,291	383,181
Prime de asigurare non-viata	203003			62,000	62,000	62,000	62,000	20,121	41,879	20,121
Alte cheltuieli cu bunuri si servicii	203030			5,624,000	3,767,000	3,767,000	3,767,000	376,588	3,390,412	363,060
TITLUL VI TRANSFERURI INTRE UNITATI ALE ADMINISTRATIEI PUBLICE (cod 51.01) (cod 51.01)	51F			12,968,000	11,920,000	11,920,000	11,920,000	10,522,582	1,397,418	10,522,582
Transferuri curente (cod 51.01.01+51.01.03+51.01.05+51.01.14+51.01.15+51.01.24+51.01.26+51.01.31+51.01.39+51.01.46+51.01.49+51.01.60+51.01.61+51.01.64+51.01.76)	5101			12,968,000	11,920,000	11,920,000	11,920,000	10,522,582	1,397,418	10,522,582
Transferuri catre institutii publice	510101			6,844,000	5,844,000	5,844,000	5,844,000	5,623,000	221,000	5,623,000
Transferuri din bugetele locale pentru institutiile de asistenta sociala pentru persoanele cu handicap	510115			924,000	876,000	876,000	876,000	421,418	454,582	421,418
Transferuri din bugetele locale pentru finantarea cheltuielilor curente din domeniul sanatatii	510146			5,200,000	5,200,000	5,200,000	5,200,000	4,478,164	721,836	4,478,164
TITLUL IX ASISTENTA SOCIALA (cod 57.02)	57			9,162,000	5,999,000	5,999,000	9,162,000	4,728,354	4,433,646	4,728,354
Ajutoare sociale (cod 57.02.01 la 57.02.05)	5702			9,162,000	5,999,000	5,999,000	9,162,000	4,728,354	4,433,646	4,728,354
Ajutoare sociale in numerar	570201			1,638,000	1,275,000	1,638,000	1,638,000	763,908	874,092	763,908
Ajutoare sociale in natura	570202			7,524,000	4,724,000	7,524,000	7,524,000	3,964,446	3,559,554	3,964,446
TITLUL XI ALTE CHELTUIELI (cod 59.01+59.02+59.08+59.11+59.12+59.15+59.17+59.20+59.22+59.25+59.30+59.35)	59			9,928,000	7,565,000	7,565,000	7,565,000	6,696,895	868,105	6,697,895
Burse	5901			562,000	490,000	490,000	490,000	273,600	216,400	273,600
Contributii la salarizarea personalului neclerical	5915			8,758,000	6,569,000	6,569,000	6,569,000	6,195,595	373,405	6,195,595
Despagubiri civile	5917			4,000	4,000	4,000	4,000	3,500	500	4,500
Sume aferente persoanelor cu handicap neincadrate	5940			604,000	502,000	502,000	502,000	224,200	277,800	224,200
TITLUL XIX PLATI EFECTUATE IN ANII PRECEDENTI SI RECUPERATE IN ANUL CURENT(85.01)	85F					-471,278	-471,278	-471,278		
Plati efectuate in anii precedenti si recuperate in anul curent (cod 85.01.01)	8501F					-471,278	-471,278	-471,278		

A	B	1	2	3	4	5	6	7	8=6-7	9
Plati efectuate in anii precedenti si recuperate in anul curent in sectiunea de functionare a bugetului local	850101					-471,278	-471,278	-471,278		
SECTIUNEA DE DEZVOLTARE (cod 51+55+56+58+70+81+85)	D			57,061,000	45,729,000	46,053,809	46,053,809	2,861,336	43,192,473	3,215,456
TITLUL VI TRANSFERURI INTRE UNITATI ALE ADMINISTRATIEI PUBLICE (cod 51.02)	51D			40,921,000	32,634,000	32,634,000	32,634,000	690,475	31,943,525	690,475
Transferuri de capital (cod 51.02.12+51.02.28+51.02.29)	5102			40,921,000	32,634,000	32,634,000	32,634,000	690,475	31,943,525	690,475
Transferuri din bugetele locale pentru finantarea cheltuielilor de capital din domeniul sanatatii	510228			40,921,000	32,634,000	32,634,000	32,634,000	690,475	31,943,525	690,475
TITLUL X Proiecte cu finantare din fonduri externe nerambursabile aferente cadrului financiar 2014-2020 (cod 58.01 la 58.05+58.11+58.12+58.15+58.16+58.30)	58			11,150,000	8,457,000	8,457,000	8,457,000	1,979,803	6,477,197	2,102,896
Programe din Fondul Social European (FSE) (cod 58.02.01 la 58.02.03)	5802			11,150,000	8,457,000	8,457,000	8,457,000	1,979,803	6,477,197	2,102,896
Finantarea nationala	580201			1,551,000	1,178,000	1,178,000	1,178,000	289,192	888,808	306,769
Finantarea externa nerambursabila	580202			9,596,000	7,276,000	7,276,000	7,276,000	1,690,611	5,585,389	1,796,127
Cheltuieli neeligibile	580203			3,000	3,000	3,000	3,000		3,000	
CHELTUIELI DE CAPITAL ((cod 71+72+75)	70			4,990,000	4,638,000	4,990,000	4,990,000	218,249	4,771,751	422,085
TITLUL XIII ACTIVE NEFINANCIARE (cod 71.01 + 71.03)	71			4,990,000	4,638,000	4,990,000	4,990,000	218,249	4,771,751	422,085
Active fixe (cod 71.01.01 la 71.01.03+71.01.30)	7101			2,685,000	2,333,000	2,685,000	2,685,000	218,249	2,466,751	422,085
Constructii	710101									5,392
Masini, echipamente si mijloace de transport	710102			1,416,000	1,121,000	1,416,000	1,416,000	61,933	1,354,067	180,821
Mobilier, aparatura biroutica si alte active corporale	710103			514,000	492,000	514,000	514,000		514,000	114,638
Alte active fixe	710130			755,000	720,000	755,000	755,000	156,316	598,684	121,234
Reparatii capitale aferente activelor fixe	7103			2,305,000	2,305,000	2,305,000	2,305,000		2,305,000	
TITLUL XIX PLATI EFECTUATE IN ANII PRECEDENTI SI RECUPERATE IN ANUL CURENT (85.01)	85					-27,191	-27,191	-27,191		
Plati efectuate in anii precedenti si recuperate in anul curent (cod 85.01.02+85.01.05)	8501					-27,191	-27,191	-27,191		
Plati efectuate in anii precedenti si recuperate in anul curent in sectiunea de dezvoltare a bugetului local	850102					-27,191	-27,191	-27,191		
TITLUL VI TRANSFERURI INTRE UNITATI ALE ADMINISTRATIEI PUBLICE (cod 51.01+51.02)	51			53,889,000	44,554,000	44,554,000	44,554,000	11,213,057	33,340,943	11,213,057
	84					-498,469	-498,469	-498,469		

A	B	1	2	3	4	5	6	7	8=6-7	9
A. CHELTUIELILE CURENTE (10+20+30+40+50+51+55+56+57+59)	01			156,168,000	121,942,000	137,291,000	137,291,000	64,464,913	72,826,087	64,470,410
TITLUL XIX PLATI EFECTUATE IN ANII PRECEDENTI SI RECUPERATE IN ANUL CURENT (85.01)	85					-498,469	-498,469	-498,469		

*) Se inscriu denumirea si simbolul capitolelor din bugetul aprobat detaliate pe titluri , articole, alineate, pe structura clasificatiei economice

(bugetele locale, bugetul creditelor externe, bugetul creditelor interne, bugetul fondurilor externe nerambursabile - sursa D, institutii finantate integral sau partial din venituri proprii/activitati finantate integral din venituri proprii

NOTA: Sumele inscise in col. 6 "Plati efectuate" cu semnul minus la Titlul 85, art. 85.01 "Plati efectuate din precedenti si recuperate in anul curent", se inscriu si pe col. 4 "Angajamente bugetare" si col. 5 "Angajamente legale" la acelasi cod tot cu semnul minus , astfel incat in col. 7 "Angajamente legale de plati" sa nu fie raportate sume.

Ordonator principal de credite

Directia Economica



[Handwritten signature]

CONTUL DE EXECUTIE AL INSTITUTIILOR PUBLICE - CHELTUIELI

la data de 30.09.2022

Cod 21 Capitol 6502 Subcapitol

-lei-

DENUMIREA INDICATORILOR*)	Cod indicator	Credite de angajament		Credite bugetare		Angajamente bugetare	Angajamente legale	Plati efectuate	Angajamente legale de platit	Cheltuieli efective
		Initiale	Definitive	Initiale	Definitive					
A	B	1	2	3	4	5	6	7	8=6-7	9
TOTAL CHELTUIELI(SECTIUNEA DE FUNCTIONARE+SECTIUNEA DE DEZVOLTARE)				23,155,000	16,096,000	19,192,000	19,192,000	6,191,723	13,000,277	6,404,102
SECTIUNEA DE FUNCTIONARE (cod 01+79+85)	F			14,454,000	9,399,000	12,495,000	12,495,000	5,353,811	7,141,189	5,370,033
CHELTUIELI CURENTE (10+20+30+40+50+51(SF+55SF+57+59+65))	01F			14,454,000	9,399,000	12,497,000	12,497,000	5,355,811	7,141,189	5,370,033
TITLUL I CHELTUIELI DE PERSONAL (cod 10.01 la10.03)	10			208,000	173,000	208,000	208,000	122,075	85,925	122,075
Cheltuieli salariale in bani (cod 10.01.01+10.01.03 la 10.01.08 +10.01.10 la 10.01.16 +10.01.30)	1001			206,000	171,000	206,000	206,000	121,103	84,897	121,103
Indemnizatii platite unor persoane din afara unitatii	100112			63,000	53,000	63,000	63,000	43,200	19,800	43,200
Alocatii pentru transportul la si de la locul de munca	100115			143,000	118,000	143,000	143,000	77,903	65,097	77,903
Contributii (cod 10.03.01 la 10.03.06)	1003			2,000	2,000	2,000	2,000	972	1,028	972
Contributia asiguratorie pentru munca	100307			2,000	2,000	2,000	2,000	972	1,028	972
TITLUL II BUNURI SI SERVICII (cod 20.01 la 20.06+20.09 la 20.16+20.18 la 20.25+20.27+20.30)	20			4,947,000	3,062,000	3,062,000	3,062,000	513,345	2,548,655	527,567
Bunuri si servicii (cod 20.01.01 la 20.01.09+20.01.30)	2001			1,304,000	1,158,000	1,158,000	1,158,000	425,396	732,604	463,298
Furnituri de birou	200101			50,000	42,000	42,000	42,000	20,194	21,806	30,394
Materiale pentru curatenie	200102			24,000	21,000	21,000	21,000	2,645	18,355	6,151
Incalzit, iluminat si forta motrica	200103			348,000	328,000	328,000	328,000	151,113	176,887	151,113
Apa, canal si salubritate	200104			42,000	34,000	34,000	34,000	19,580	14,420	19,580
Carburanti si lubrifianti	200105			28,000	14,000	14,000	14,000	5,250	8,750	19,380
Piese de schimb	200106			27,000	27,000	27,000	27,000	4,560	22,440	4,560
Transport	200107			300,000	300,000	300,000	300,000		300,000	

A	B	1	2	3	4	5	6	7	8=6-7	9
Posta, telecomunicatii, radio, tv, internet	200108			16,000	15,000	15,000	15,000	8,357	6,643	8,357
Materiale si prestari de servicii cu caracter functional	200109			150,000	121,000	121,000	121,000	56,950	64,050	64,328
Alte bunuri si servicii pentru intretinere si functionare	200130			319,000	256,000	256,000	256,000	156,747	99,253	159,435
Reparatii curente	2002			235,000	119,000	119,000	119,000	30,194	88,806	30,194
Medicamente si materiale sanitare (cod 20.04.01 la 20.04.04)	2004			35,000	33,000	33,000	33,000	605	32,395	10,017
Medicamente	200401			2,000	2,000	2,000	2,000		2,000	
Materiale sanitare	200402			19,000	18,000	18,000	18,000		18,000	2,954
Dezinfectanti	200404			14,000	13,000	13,000	13,000	605	12,395	7,063
Bunuri de natura obiectelor de inventar (cod 20.05.01+20.05.03+20.05.30)	2005			229,000	165,000	165,000	165,000	33,092	131,908	
Uniforme si echipament	200501			4,000	4,000	4,000	4,000	636	3,364	
Alte obiecte de inventar	200530			225,000	161,000	161,000	161,000	32,456	128,544	
Deplasari, detasari, transferari (cod 20.06.01+20.06.02)	2006			5,000	4,000	4,000	4,000	840	3,160	840
Deplasari interne, detasari, transferari	200601			5,000	4,000	4,000	4,000	840	3,160	840
Carti, publicatii si materiale documentare	2011			10,000	8,000	8,000	8,000	505	7,495	505
Pregatire profesionala	2013			60,000	36,000	36,000	36,000	13,728	22,272	13,728
Protectia muncii	2014			8,000	8,000	8,000	8,000	40	7,960	40
Cheltuieli judiciare si extrajudiciare derivate din actiuni in reprezentarea intereselor statului, potrivit dispozitiilor legale	2025			5,000	5,000	5,000	5,000	3,000	2,000	3,000
Alte cheltuieli (cod 20.30.01 la 20.30.04+20.30.06+20.30.07+20.30.09+20.30.30)	2030			3,056,000	1,526,000	1,526,000	1,526,000	5,945	1,520,055	5,945
Prime de asigurare non-viata	203003			1,000	1,000	1,000	1,000		1,000	
Alte cheltuieli cu bunuri si servicii	203030			3,055,000	1,525,000	1,525,000	1,525,000	5,945	1,519,055	5,945
TITLUL IX ASISTENTA SOCIALA (cod 57.02)	57			8,737,000	5,674,000	8,737,000	8,737,000	4,446,791	4,290,209	4,446,791
Ajutoare sociale (cod 57.02.01 la 57.02.05)	5702			8,737,000	5,674,000	8,737,000	8,737,000	4,446,791	4,290,209	4,446,791
Ajutoare sociale in numerar	570201			1,213,000	950,000	1,213,000	1,213,000	482,345	730,655	482,345
Ajutoare sociale in natura	570202			7,524,000	4,724,000	7,524,000	7,524,000	3,964,446	3,559,554	3,964,446
TITLUL XI ALTE CHELTUIELI (cod 59.01+59.02+59.08+59.11+59.12+59.15+59.17+59.20+59.22+59.25+59.30+59.35)	59			562,000	490,000	490,000	490,000	273,600	216,400	273,600
Burse	5901			562,000	490,000	490,000	490,000	273,600	216,400	273,600
TITLUL XIX PLATI EFECTUATE IN ANII PRECEDENTI SI RECUPERATE IN ANUL CURENT(85.01)	85F					-2,000	-2,000	-2,000		

A	B	1	2	3	4	5	6	7	8=6-7	9
Plati efectuate in anii precedenti si recuperate in anul curent (cod 85.01.01)	8501F					-2,000	-2,000	-2,000		
Plati efectuate in anii precedenti si recuperate in anul curent in sectiunea de functionare a bugetului local	850101					-2,000	-2,000	-2,000		
SECTIUNEA DE DEZVOLTARE (cod 51+55+56+58+70+81+85)	D			8,701,000	6,697,000	6,697,000	6,697,000	837,912	5,859,088	1,034,069
TITLUL X Proiecte cu finantare din fonduri externe nerambursabile aferente cadrului financiar 2014-2020 (cod 58.01 la 58.05+58.11+58.12+58.15+58.16+58.30)	58			8,019,000	6,015,000	6,015,000	6,015,000	821,154	5,193,846	889,832
Programe din Fondul Social European (FSE) (cod 58.02.01 la 58.02.03)	5802			8,019,000	6,015,000	6,015,000	6,015,000	821,154	5,193,846	889,832
Finantarea nationala	580201			1,064,000	798,000	798,000	798,000	108,929	689,071	118,039
Finantarea externa nerambursabila	580202			6,955,000	5,217,000	5,217,000	5,217,000	712,225	4,504,775	771,793
CHELTUIELI DE CAPITAL ((cod 71+72+75)	70			682,000	682,000	682,000	682,000	16,758	665,242	144,237
TITLUL XIII ACTIVE NEFINANCIARE (cod 71.01 + 71.03)	71			682,000	682,000	682,000	682,000	16,758	665,242	144,237
Active fixe (cod 71.01.01 la 71.01.03+71.01.30)	7101			682,000	682,000	682,000	682,000	16,758	665,242	144,237
Constructii	710101									255
Masini, echipamente si mijloace de transport	710102									56,312
Mobilier, aparatura birotica si alte active corporale	710103			486,000	486,000	486,000	486,000		486,000	31,655
Alte active fixe	710130			196,000	196,000	196,000	196,000	16,758	179,242	56,015
	84					-2,000	-2,000	-2,000		
A. CHELTUIELILE CURENTE (10+20+30+40+50+51+55+56+57+59)	01			22,473,000	15,414,000	18,512,000	18,512,000	6,176,965	12,335,035	6,259,865
TITLUL XIX PLATI EFECTUATE IN ANII PRECEDENTI SI RECUPERATE IN ANUL CURENT (85.01)	85					-2,000	-2,000	-2,000		

Ordonație municipală de credite

Director Economic
Buzău



650203 Învățământ prescolar și primar

Anexa 7

CONTUL DE EXECUȚIE AL INSTITUȚIILOR PUBLICE - CHELTUIELI

la data de 30.09.2022

Cod 21 Capitol 650203 Subcapitol

-lei-

DENUMIREA INDICATORILOR*)	Cod indicator	Credite de angajament		Credite bugetare		Angajamente bugetare	Angajamente legale	Plati efectuate	Angajamente legale de platit	Cheltuieli efective
		Initiale	Definitive	Initiale	Definitive					
A	B	1	2	3	4	5	6	7	8=6-7	9
TOTAL CHELTUIELI(SECTIUNEA DE FUNCTIONARE+SECTIUNEA DE DEZVOLTARE)				7,524,000	4,724,000	7,524,000	7,524,000	3,964,446	3,559,554	3,964,446
SECTIUNEA DE FUNCTIONARE (cod 01+79+85)	F			7,524,000	4,724,000	7,524,000	7,524,000	3,964,446	3,559,554	3,964,446
CHELTUIELI CURENTE (10+20+30+40+50+51(SF+55SF+57+59+65))	01F			7,524,000	4,724,000	7,524,000	7,524,000	3,964,446	3,559,554	3,964,446
TITLUL IX ASISTENTA SOCIALA (cod 57.02)	57			7,524,000	4,724,000	7,524,000	7,524,000	3,964,446	3,559,554	3,964,446
Ajutoare sociale (cod 57.02.01 la 57.02.05)	5702			7,524,000	4,724,000	7,524,000	7,524,000	3,964,446	3,559,554	3,964,446
Ajutoare sociale in natura	570202			7,524,000	4,724,000	7,524,000	7,524,000	3,964,446	3,559,554	3,964,446
A. CHELTUIELILE CURENTE (10+20+30+40+50+51+55+56+58+57+59)	01			7,524,000	4,724,000	7,524,000	7,524,000	3,964,446	3,559,554	3,964,446

*) Se inscriu denumirea și simbolul capitolului din bugetul aprobat detaliat pe titluri, articole, alineate, pe structura clasificăției economice (bugetele locale, bugetul creditelor externe, bugetul creditelor interne, bugetul fondurilor externe nerambursabile - sursa D, institutii finanțate integral sau parțial din venituri proprii/activități finanțate integral din venituri proprii

NOTA: Sumele înscrise în col. 6 "Plati efectuate" cu semn minus la Titlul 85, art. 85.01 "Plati efectuate din precedenti și recuperate în anul curent", se inscriu și pe col. 4 "Angajamente bugetare" și col. 5 "Angajamente legale" la același cod tot cu semn minus, astfel încât în col. 7 "Angajamente legale de platit" să nu fie raportate sume.

Ordonator principal de credite

Directia Economica



CONTUL DE EXECUȚIE AL INSTITUȚIILOR PUBLICE - CHELTUIELI

la data de 30.09.2022

Cod 21 Capitol 65020301 Subcapitol

-lei-

DENUMIREA INDICATORILOR*)	Cod indicator	Credite de angajament		Credite bugetare		Angajamente bugetare	Angajamente legale	Plati efectuate	Angajamente legale de platit	Cheltuieli efective
		Initiale	Definitive	Initiale	Definitive					
A	B	1	2	3	4	5	6	7	8=6-7	9
TOTAL CHELTUIELI(SECTIUNEA DE FUNCTIONARE+SECTIUNEA DE DEZVOLTARE)				2,124,000	1,324,000	2,124,000	2,124,000	737,728	1,386,272	737,728
SECTIUNEA DE FUNCTIONARE (cod 01+79+85)	F			2,124,000	1,324,000	2,124,000	2,124,000	737,728	1,386,272	737,728
CHELTUIELI CURENTE (10+20+30+40+50+51SF+55SF+57+59+65)	01F			2,124,000	1,324,000	2,124,000	2,124,000	737,728	1,386,272	737,728
TITLUL IX ASISTENTA SOCIALA (cod 57.02)	57			2,124,000	1,324,000	2,124,000	2,124,000	737,728	1,386,272	737,728
Ajutoare sociale (cod 57.02.01 la 57.02.05)	5702			2,124,000	1,324,000	2,124,000	2,124,000	737,728	1,386,272	737,728
Ajutoare sociale in natura	570202			2,124,000	1,324,000	2,124,000	2,124,000	737,728	1,386,272	737,728
A. CHELTUIELILE CURENTE (10+20+30+40+50+51+55+56+58+57+59)	01			2,124,000	1,324,000	2,124,000	2,124,000	737,728	1,386,272	737,728

*) Se inscriu denumirea si simbolul capitolului din bugetul aprobat detaliat pe titluri , articole, alineate, pe structura clasificatiei economice (bugetele locale, bugetul creditelor externe, bugetul creditelor interne, bugetul fondurilor externe nerambursabile - sursa D, institutii finantate integral sau partial din venituri proprii/activitati finantate integral din venituri proprii

NOTA: Sumele inscrise in col. 6 "Plati efectuate", cu semnul minus la Titlul 85, art. 85.01 "Plati efectuate din precedenti si recuperate in anul curent", se inscriu si pe col. 4"Angajamente bugetare" si col. 5 "Angajamente legale" la acelasi cod tot cu semnul minus , astfel incat in col. 7 "Angajamente legale de platit" sa nu fie raportate sume.

Ordonator principal de credite

Directia Economica




CONTUL DE EXECUTIE AL INSTITUTIILOR PUBLICE - CHELTUIELI

la data de 30.09.2022

Cod 21 Capitol 65020302 Subcapitol

-lei-

DENUMIREA INDICATORILOR*)	Cod indicator	Credite de angajament		Credite bugetare		Angajamente bugetare	Angajamente legale	Plati efectuate	Angajamente legale de platit	Cheltuieli efective
		Initiale	Definitive	Initiale	Definitive					
A	B	1	2	3	4	5	6	7	8=6-7	9
TOTAL CHELTUIELI(SECTIUNEA DE FUNCTIONARE+SECTIUNEA DE DEZVOLTARE)				5,400,000	3,400,000	5,400,000	5,400,000	3,226,718	2,173,282	3,226,718
SECTIUNEA DE FUNCTIONARE (cod 01+79+85)	F			5,400,000	3,400,000	5,400,000	5,400,000	3,226,718	2,173,282	3,226,718
CHELTUIELI CURENTE (10+20+30+40+50+51SF+55SF+57+59+65)	01F			5,400,000	3,400,000	5,400,000	5,400,000	3,226,718	2,173,282	3,226,718
TITLUL IX ASISTENTA SOCIALA (cod 57.02)	57			5,400,000	3,400,000	5,400,000	5,400,000	3,226,718	2,173,282	3,226,718
Ajutoare sociale (cod 57.02.01 la 57.02.05)	5702			5,400,000	3,400,000	5,400,000	5,400,000	3,226,718	2,173,282	3,226,718
Ajutoare sociale in natura	570202			5,400,000	3,400,000	5,400,000	5,400,000	3,226,718	2,173,282	3,226,718
A. CHELTUIELILE CURENTE (10+20+30+40+50+51+55+56+58+57+59)	01			5,400,000	3,400,000	5,400,000	5,400,000	3,226,718	2,173,282	3,226,718

*) Se inscriu denumirea si simbolul capitolelor din bugetul aprobat detaliate pe titluri , articole, alineate, pe structura clasificatiei economice

(bugetele locale, bugetul creditelor externe, bugetul fondurilor externe nerambursabile - sursa D, institutiilor financiare integrale sau partial din venituri proprii/activitati financiare integrale din venituri proprii

NOTA: Sumele inscrise in col. 6 "Plati efectuate" cu semnul minus la Titlul 85, art. 85.01 "Plati efectuate din precedenti si recuperate in anul curent", se inscriu si pe col. 4"Angajamente bugetare" si col. 5 "Angajamente legale" la acelasi cod tot cu semnul minus , astfel incat in col.7 "Angajamente legale de platit" sa nu fie raportate sume.

Ordonator principal de credite

Directia Economica




CONTUL DE EXECUTIE AL INSTITUTIILOR PUBLICE - CHELTUIELI

la data de 30.09.2022

Cod 21 Capitol 65020704 Subcapitol

-lei-

DENUMIREA INDICATORILOR*	Cod indicator	Credite de angajament		Credite bugetare		Angajamente bugetare	Angajamente legale	Plati efectuate	Angajamente legale de platit	Cheltuieli efective
		Initiale	Definitive	Initiale	Definitive					
A	B	1	2	3	4	5	6	7	8=6-7	9
TOTAL CHELTUIELI(SECTIUNEA DE FUNCTIONARE+SECTIUNEA DE DEZVOLTARE)				12,331,000	9,587,000	9,883,000	9,883,000	2,227,277	7,655,723	2,439,656
SECTIUNEA DE FUNCTIONARE (cod 01+79+85)	F			3,630,000	2,890,000	3,186,000	3,186,000	1,389,365	1,796,635	1,405,587
CHELTUIELI CURENTE (10+20+30+40+50+51SF+55SF+57+59+65)	01F			3,630,000	2,890,000	3,188,000	3,188,000	1,391,365	1,796,635	1,405,587
TITLUL I CHELTUIELI DE PERSONAL (cod 10.01 la 10.03)	10			208,000	173,000	208,000	208,000	122,075	85,925	122,075
Cheltuieli salariale in bani (cod 10.01.01+10.01.03 la 10.01.08 +10.01.10 la 10.01.16 +10.01.30)	1001			206,000	171,000	206,000	206,000	121,103	84,897	121,103
Indemnizatii platite unor persoane din afara unitatii	100112			63,000	53,000	63,000	63,000	43,200	19,800	43,200
Alocatii pentru transportul la si de la locul de munca	100115			143,000	118,000	143,000	143,000	77,903	65,097	77,903
Contributii (cod 10.03.01 la 10.03.06)	1003			2,000	2,000	2,000	2,000	972	1,028	972
Contributia asiguratorie pentru munca	100307			2,000	2,000	2,000	2,000	972	1,028	972
TITLUL II BUNURI SI SERVICII (cod 20.01 la 20.06+20.09 la 20.16+20.18 la 20.25+20.27+20.30)	20			1,647,000	1,277,000	1,277,000	1,277,000	513,345	763,655	527,567
Bunuri si servicii (cod 20.01.01 la 20.01.09+20.01.30)	2001			1,004,000	858,000	858,000	858,000	425,396	432,604	463,298
Furnituri de birou	200101			50,000	42,000	42,000	42,000	20,194	21,806	30,394
Materiale pentru curatenie	200102			24,000	21,000	21,000	21,000	2,645	18,355	6,151
Incalzit, iluminat si forta motrica	200103			348,000	328,000	328,000	328,000	151,113	176,887	151,113
Apa, canal si salubritate	200104			42,000	34,000	34,000	34,000	19,580	14,420	19,580
Carburanti si lubrifianti	200105			28,000	14,000	14,000	14,000	5,250	8,750	19,380
Piese de schimb	200106			27,000	27,000	27,000	27,000	4,560	22,440	4,560
Posta, telecomunicatii, radio, tv, internet	200108			16,000	15,000	15,000	15,000	8,357	6,643	8,357

A	B	1	2	3	4	5	6	7	8=6-7	9
Materiale si prestari de servicii cu caracter functional	200109			150,000	121,000	121,000	121,000	56,950	64,050	64,328
Alte bunuri si servicii pentru intretinere si functionare	200130			319,000	256,000	256,000	256,000	156,747	99,253	159,435
Reparatii curente	2002			235,000	119,000	119,000	119,000	30,194	88,806	30,194
Medicamente si materiale sanitare (cod 20.04.01 la 20.04.04)	2004			35,000	33,000	33,000	33,000	605	32,395	10,017
Medicamente	200401			2,000	2,000	2,000	2,000		2,000	
Materiale sanitare	200402			19,000	18,000	18,000	18,000		18,000	2,954
Dezinfectanti	200404			14,000	13,000	13,000	13,000	605	12,395	7,063
Bunuri de natura obiectelor de inventar (cod 20.05.01+20.05.03+20.05.30)	2005			229,000	165,000	165,000	165,000	33,092	131,908	
Uniforme si echipament	200501			4,000	4,000	4,000	4,000	636	3,364	
Alte obiecte de inventar	200530			225,000	161,000	161,000	161,000	32,456	128,544	
Deplasari, detasari, transferari (cod 20.06.01+20.06.02)	2006			5,000	4,000	4,000	4,000	840	3,160	840
Deplasari interne, detasari, transferari	200601			5,000	4,000	4,000	4,000	840	3,160	840
Carti, publicatii si materiale documentare	2011			10,000	8,000	8,000	8,000	505	7,495	505
Pregatire profesionala	2013			60,000	36,000	36,000	36,000	13,728	22,272	13,728
Protectia muncii	2014			8,000	8,000	8,000	8,000	40	7,960	40
Cheutieli judiciare si extrajudiciare derivate din actiuni in reprezentarea intereselor statului, potrivit dispozitiilor legale	2025			5,000	5,000	5,000	5,000	3,000	2,000	3,000
Alte cheltuieli (cod 20.30.01 la 20.30.04+20.30.06+20.30.07+20.30.09+20.30.30)	2030			56,000	41,000	41,000	41,000	5,945	35,055	5,945
Prime de asigurare non-viata	203003			1,000	1,000	1,000	1,000		1,000	
Alte cheltuieli cu bunuri si servicii	203030			55,000	40,000	40,000	40,000	5,945	34,055	5,945
TITLUL IX ASISTENTA SOCIALA (cod 57.02)	57			1,213,000	950,000	1,213,000	1,213,000	482,345	730,655	482,345
Ajutoare sociale (cod 57.02.01 la 57.02.05)	5702			1,213,000	950,000	1,213,000	1,213,000	482,345	730,655	482,345
Ajutoare sociale in numerar	570201			1,213,000	950,000	1,213,000	1,213,000	482,345	730,655	482,345
TITLUL XI ALTE CHELTUIELI (cod 59.01+59.02+59.08+59.11+59.12+59.15+59.17+59.20+59.22+59.25+59.30+59.35)	59			562,000	490,000	490,000	490,000	273,600	216,400	273,600
Burse	5901			562,000	490,000	490,000	490,000	273,600	216,400	273,600
TITLUL XIX PLATI EFECTUATE IN ANII PRECEDENTI SI RECUPERATE IN ANUL CURENT(85.01)	85F					-2,000	-2,000	-2,000		
Plati efectuate in anii precedenti si recuperate in anul curent (cod 85.01.01)	8501F					-2,000	-2,000	-2,000		

A	B	1	2	3	4	5	6	7	8=6-7	9
Plati efectuate in anii precedenti si recuperate in anul curent in sectiunea de functionare a bugetului local	850101					-2,000	-2,000	-2,000		
SECTIUNEA DE DEZVOLTARE (cod 51+55+56+58+70+81+85)	D			8,701,000	6,697,000	6,697,000	6,697,000	837,912	5,859,088	1,034,069
TITLUL X Proiecte cu finantare din fonduri externe nerambursabile aferente cadrului financiar 2014-2020 (cod 58.01 la 58.05+58.11+58.12+58.15+58.16+58.30)	58			8,019,000	6,015,000	6,015,000	6,015,000	821,154	5,193,846	889,832
Programe din Fondul Social European (FSE) (cod 58.02.01 la 58.02.03)	5802			8,019,000	6,015,000	6,015,000	6,015,000	821,154	5,193,846	889,832
Finantarea nationala	580201			1,064,000	798,000	798,000	798,000	108,929	689,071	118,039
Finantarea externa nerambursabila	580202			6,955,000	5,217,000	5,217,000	5,217,000	712,225	4,504,775	771,793
CHELTUIELI DE CAPITAL ((cod 71+72+75)	70			682,000	682,000	682,000	682,000	16,758	665,242	144,237
TITLUL XIII ACTIVE NEFINANCIARE (cod 71.01 + 71.03)	71			682,000	682,000	682,000	682,000	16,758	665,242	144,237
Active fixe (cod 71.01.01 la 71.01.03+71.01.30)	7101			682,000	682,000	682,000	682,000	16,758	665,242	144,237
Constructii	710101									255
Masini, echipamente si mijloace de transport	710102									56,312
Mobilier, aparatura birou si alte active corporale	710103			486,000	486,000	486,000	486,000		486,000	31,655
Alte active fixe	710130			196,000	196,000	196,000	196,000	16,758	179,242	56,015
	84					-2,000	-2,000	-2,000		
A. CHELTUIELILE CURENTE (10+20+30+40+50+51+55+56+58+57+59)	01			11,649,000	8,905,000	9,203,000	9,203,000	2,212,519	6,990,481	2,295,419
TITLUL XIX PLATI EFECTUATE IN ANII PRECEDENTI SI RECUPERATE IN ANUL CURENT (85.01)	85					-2,000	-2,000	-2,000		

*) Se inscriu denumirea si simbolul capitolelor din bugetul aprobat detaliate pe titluri, articole, alineate, pe structura clasificatiei economice

(bugetele locale, bugetul creditelor externe, bugetul creditelor interne, bugetul fondurilor externe nerambursabile - sursa D, institutii finantate integral sau partial din venituri proprii/activitati finantate integral din venituri proprii)

NOTA: Sumele inscrite in col. 6 "Plati efectuate" cu semnul minus la Titlul 85, art. 85.01 "Plati efectuate din precedenti si recuperate in anul curent", se inscriu si pe col. 4 "Angajamente bugetare" si col. 5 "Angajamente legale" la acelasi cod tot cu semnul minus, astfel incat in col. 7 "Angajamente legale de plati" sa nu fie raportate sume.

Ordonator principal de credite

Directia Economica



6502070401 Cenrul Scolar pentru Educatie

Anexa 7

CONTUL DE EXECUTIE AL INSTITUTIILOR PUBLICE - CHELTUIELI

la data de 30.09.2022

Cod 21 Capitol 6502070401 Subcapitol

-lei-

DENUMIREA INDICATORILOR*)	Cod indicator	Credite de angajament		Credite bugetare		Angajamente bugetare	Angajamente legale	Plati efectuate	Angajamente legale de platit	Cheltuieli efective
		Initiale	Definitive	Initiale	Definitive					
		1	2	3	4	5	6	7	8=6-7	9
	A									
TOTAL CHELTUIELI(SECTIUNEA DE FUNCTIONARE+SECTIUNEA DE DEZVOLTARE)				2,611,000	2,144,000	2,297,000	2,297,000	701,152	1,595,848	731,915
SECTIUNEA DE FUNCTIONARE (cod 01+79+85)	F			2,143,000	1,676,000	1,829,000	1,829,000	701,152	1,127,848	700,571
CHELTUIELI CURENTE (10+20+30+40+50+51SF+55SF+57+59+65)	01F			2,143,000	1,676,000	1,831,000	1,831,000	703,152	1,127,848	700,571
TITLUL I CHELTUIELI DE PERSONAL (cod 10.01 la10.03)	10			30,000	25,000	30,000	30,000	22,217	7,783	22,217
Cheltuieli salariale in bani (cod 10.01.01+10.01.03 la 10.01.08 +10.01.10 la 10.01.16 +10.01.30)	1001			30,000	25,000	30,000	30,000	22,217	7,783	22,217
Alocatii pentru transportul la si de la locul de munca	100115			30,000	25,000	30,000	30,000	22,217	7,783	22,217
TITLUL II BUNURI SI SERVICII (cod 20.01 la 20.06+20.09 la 20.16+20.18 la 20.25+20.27+20.30)	20			1,041,000	801,000	801,000	801,000	238,263	562,737	235,682
Bunuri si servicii (cod 20.01.01 la 20.01.09+20.01.30)	2001			585,000	518,000	518,000	518,000	186,833	331,167	213,843
Furnituri de birou	200101			13,000	13,000	13,000	13,000	1,875	11,125	2,578
Materiale pentru curatenie	200102			13,000	13,000	13,000	13,000	617	12,383	4,123
Incalzit, iluminat si forta motrica	200103			248,000	248,000	248,000	248,000	87,891	160,109	87,891
Apa, canal si salubritate	200104			24,000	19,000	19,000	19,000	10,023	8,977	10,023
Carburanti si lubrifianti	200105			18,000	9,000	9,000	9,000	5,250	3,750	16,880
Piese de schimb	200106			25,000	25,000	25,000	25,000	4,560	20,440	4,560
Posta, telecomunicatii, radio, tv, internet	200108			4,000	4,000	4,000	4,000	1,448	2,552	1,448
Materiale si prestari de servicii cu caracter functional	200109			120,000	93,000	93,000	93,000	31,097	61,903	38,475
Alte bunuri si servicii pentru intretinere si functionare	200130			120,000	94,000	94,000	94,000	44,072	49,928	47,865
Reparatii curente	2002			200,000	90,000	90,000	90,000	10,194	79,806	10,194

A	B	1	2	3	4	5	6	7	8=6-7	9
Medicamente si materiale sanitare (cod 20.04.01 la 20.04.04)	2004			25,000	25,000	25,000	25,000	605	24,395	1,062
Medicamente	200401			2,000	2,000	2,000	2,000		2,000	
Materiale sanitare	200402			14,000	14,000	14,000	14,000		14,000	
Dezinfectanti	200404			9,000	9,000	9,000	9,000	605	8,395	1,062
Bunuri de natura obiectelor de inventar (cod 20.05.01+20.05.03+20.05.30)	2005			163,000	126,000	126,000	126,000	30,048	95,952	
Uniforme si echipament	200501			3,000	3,000	3,000	3,000	636	2,364	
Alte obiecte de inventar	200530			160,000	123,000	123,000	123,000	29,412	93,588	
Deplasari, detasari, transferari (cod 20.06.01+20.06.02)	2006			1,000	1,000	1,000	1,000	85	915	85
Deplasari interne, detasari, transferari	200601			1,000	1,000	1,000	1,000	85	915	85
Carti, publicatii si materiale documentare	2011			2,000	1,000	1,000	1,000	505	495	505
Pregatire profesionala	2013			20,000	10,000	10,000	10,000	5,370	4,630	5,370
Protectia muncii	2014			5,000	5,000	5,000	5,000	40	4,960	40
Alte cheltuieli (cod 20.30.01 la 20.30.04+20.30.06+20.30.07+20.30.09+20.30.30)	2030			40,000	25,000	25,000	25,000	4,583	20,417	4,583
Alte cheltuieli cu bunuri si servicii	203030			40,000	25,000	25,000	25,000	4,583	20,417	4,583
TITLUL IX ASISTENTA SOCIALA (cod 57.02)	57			742,000	592,000	742,000	742,000	298,272	443,728	298,272
Ajutoare sociale (cod 57.02.01 la 57.02.05)	5702			742,000	592,000	742,000	742,000	298,272	443,728	298,272
Ajutoare sociale in numerar	570201			742,000	592,000	742,000	742,000	298,272	443,728	298,272
TITLUL XI ALTE CHELTUIELI (cod 59.01+59.02+59.08+59.11+59.12+59.15+59.17+59.20+59.22+59.25+59.30+59.35)	59			330,000	258,000	258,000	258,000	144,400	113,600	144,400
Burse	5901			330,000	258,000	258,000	258,000	144,400	113,600	144,400
TITLUL XIX PLATI EFECTUATE IN ANII PRECEDENTI SI RECUPERATE IN ANUL CURENT(85.01)	85F					-2,000	-2,000	-2,000		
Plati efectuate in anii precedenti si recuperate in anul curent (cod 85.01.01)	8501F					-2,000	-2,000	-2,000		
Plati efectuate in anii precedenti si recuperate in anul curent în sectiunea de functionare a bugetului local	850101					-2,000	-2,000	-2,000		
SECTIUNEA DE DEZVOLTARE (cod 51+55+56+58+70+81+85)	D			468,000	468,000	468,000	468,000		468,000	31,344
CHELTUIELI DE CAPITAL ((cod 71+72+75)	70			468,000	468,000	468,000	468,000		468,000	31,344
TITLUL XIII ACTIVE NEFINANCIARE (cod 71.01 + 71.03)	71			468,000	468,000	468,000	468,000		468,000	31,344
Active fixe (cod 71.01.01 la 71.01.03+71.01.30)	7101			468,000	468,000	468,000	468,000		468,000	31,344

A	B	1	2	3	4	5	6	7	8=6-7	9
Constructii	710101									255
Masini, echipamente si mijloace de transport	710102									20,808
Mobilier, aparatura birotica si alte active corporale	710103			456,000	456,000	456,000	456,000		456,000	9,305
Alte active fixe	710130			12,000	12,000	12,000	12,000		12,000	976
	84					-2,000	-2,000	-2,000		
A. CHELTUIELILE CURENTE (10+20+30+40+50+51+55+56+58+57+59)	01			2,143,000	1,676,000	1,831,000	1,831,000	703,152	1,127,848	700,571
TITLUL XIX PLATI EFECTUATE IN ANII PRECEDENTI SI RECUPERATE IN ANUL CURENT (85.01)	85					-2,000	-2,000	-2,000		

*) Se inscriu denumirea si simbolul capitolului din bugetul aprobat detaliate pe titluri , articole, alineate, pe structura clasificatiei economice

(bugetele locale, bugetul creditelor externe, bugetul creditelor interne, bugetul fondurilor externe nerambursabile - sursa D, institutii finantate integral sau partial din venituri proprii/activitati finantate integral din venituri proprii

NOTA: Sumele inscise in col. 6 "Plati efectuate" cu semnul minus la Titlul 85, art. 85.01 "Plati efectuate din precedenti si recuperate in anul curent", se inscriu si pe col. 4 "Angajamente bugetare" si col. 5 "Angajamente legale" la acelasi cod tot cu semnul minus , astfel incat in col. 7 "Angajamente legale de plati" sa nu fie raportate sume.



Ordonator principal de credite

Directia Economica

6502070402 Centrul Scolar de Educatie Incuziiva

Anexa 7

CONTUL DE EXECUTIE AL INSTITUTIILOR PUBLICE - CHELTUIELI

la data de 30.09.2022

Cod 21 Capitol 6502070402 Subcapitol

-lei-

DENUMIREA INDICATORILOR*)	Cod indicator	Credite de angajament		Credite bugetare		Angajamente bugetare	Angajamente legale	Plati efectuate	Angajamente legale de platit	Cheltuieli efective
		Initiale	Definitive	Initiale	Definitive					
A	B	1	2	3	4	5	6	7	8=6-7	9
TOTAL CHELTUIELI(SECTIUNEA DE FUNCTIONARE+SECTIUNEA DE DEZVOLTARE)				1,130,000	927,000	1,050,000	1,050,000	548,676	501,324	661,105
SECTIUNEA DE FUNCTIONARE (cod 01+79+85)	F			1,130,000	927,000	1,050,000	1,050,000	548,676	501,324	566,372
CHELTUIELI CURENTE (10+20+30+40+50+51SF+55SF+57+59+65)	01F			1,130,000	927,000	1,050,000	1,050,000	548,676	501,324	566,372
TITLUL I CHELTUIELI DE PERSONAL (cod 10.01 la10.03)	10			71,000	61,000	71,000	71,000	35,967	35,033	35,967
Cheltuieli salariale in bani (cod 10.01.01+10.01.03 la 10.01.08 +10.01.10 la 10.01.16 +10.01.30)	1001			71,000	61,000	71,000	71,000	35,967	35,033	35,967
Alocatii pentru transportul la si de la locul de munca	100115			71,000	61,000	71,000	71,000	35,967	35,033	35,967
TITLUL II BUNURI SI SERVICII (cod 20.01 la 20.06+20.09 la 20.16+20.18 la 20.25+20.27+20.30)	20			356,000	276,000	276,000	276,000	199,436	76,564	217,132
Bunuri si servicii (cod 20.01.01 la 20.01.09+20.01.30)	2001			284,000	230,000	230,000	230,000	168,172	61,828	179,064
Furnituri de birou	200101			10,000	9,000	9,000	9,000	7,066	1,934	16,563
Materiale pentru curatenie	200102			7,000	6,000	6,000	6,000	2,028	3,972	2,028
Incalzit, iluminat si forta motrica	200103			65,000	45,000	45,000	45,000	44,531	469	44,531
Apa, canal si salubritate	200104			15,000	12,000	12,000	12,000	8,331	3,669	8,331
Carburanti si lubrifianti	200105			10,000	5,000	5,000	5,000		5,000	2,500
Posta, telecomunicatii, radio, tv, internet	200108			3,000	3,000	3,000	3,000	1,634	1,366	1,634
Alte bunuri si servicii pentru intretinere si functionare	200130			174,000	150,000	150,000	150,000	104,582	45,418	103,477
Reparatii curente	2002			25,000	20,000	20,000	20,000	20,000		20,000
Medicamente si materiale sanitare (cod 20.04.01 la 20.04.04)	2004									8,955
Materiale sanitare	200402									2,954

A	B	1	2	3	4	5	6	7	8=6-7	9
Dezinfectanti	200404									6,001
Bunuri de natura obiectelor de inventar (cod 20.05.01+20.05.03+20.05.30)	2005			25,000	15,000	15,000	15,000	2,151	12,849	
Alte obiecte de inventar	200530			25,000	15,000	15,000	15,000	2,151	12,849	
Deplasari, detasari, transferari (cod 20.06.01+20.06.02)	2006			2,000	1,000	1,000	1,000	755	245	755
Deplasari interne, detasari, transferari	200601			2,000	1,000	1,000	1,000	755	245	755
Pregatire profesionala	2013			20,000	10,000	10,000	10,000	8,358	1,642	8,358
TITLUL IX ASISTENTA SOCIALA (cod 57.02)	57			471,000	358,000	471,000	471,000	184,073	286,927	184,073
Ajutoare sociale (cod 57.02.01 la 57.02.05)	5702			471,000	358,000	471,000	471,000	184,073	286,927	184,073
Ajutoare sociale in numerar	570201			471,000	358,000	471,000	471,000	184,073	286,927	184,073
TITLUL XI ALTE CHELTUIELI (cod 59.01+59.02+59.08+59.11+59.12+59.15+59.17+59.20+59.22+59.25+59.30+59.35)	59			232,000	232,000	232,000	232,000	129,200	102,800	129,200
Burse	5901			232,000	232,000	232,000	232,000	129,200	102,800	129,200
SECTIUNEA DE DEZVOLTARE (cod 51+55+56+58+70+81+85)	D									94,733
CHELTUIELI DE CAPITAL ((cod 71+72+75)	70									94,733
TITLUL XIII ACTIVE NEFINANCIARE (cod 71.01 + 71.03)	71									94,733
Active fixe (cod 71.01.01 la 71.01.03+71.01.30)	7101									94,733
Masini, echipamente si mijloace de transport	710102									35,504
Mobilier, aparatura birou si alte active corporale	710103									22,350
Alte active fixe	710130									36,879
A. CHELTUIELILE CURENTE (10+20+30+40+50+51+55+56+58+57+59)	01			1,130,000	927,000	1,050,000	1,050,000	548,676	501,324	566,372

*) Se inscriu denumirea si simbolul capitolului din bugetul aprobat detaliate pe titluri , articole, alineate, pe structura clasificatiei economice

(bugetele locale, bugetul creditelor externe, bugetul fondurilor externe nerambursabile - sursa D, institutii finantate integral sau partial din venituri proprii/activitati finantate integral din veniturii proprii

NOTA: Sumele inscrise in col. 6 "Plati efectuate" cu semnul minus la Titlul 85, art. 85.01 "Plati efectuate din precedenti si recuperate in anul curent", se inscriu si pe col. 4 "Angajamente bugetare" si col. 5 "Angajamente legale" la acelasi cod tot cu semnul minus / astfel incat in col. 7 "Angajamente legale de plati" sa nu fie raportate sume.

ORDONATOR PRINCIPAL DE CREDITE
 JUDEȚUL
 GHEORGHIANI
 SECRETĂRII
 ȘEF
 ȘEF
 ȘEF

Directia Economica

Eufimi

6502070403 Centru jud. de resurse si asistenta

Anexa 7

CONTUL DE EXECUTIE AL INSTITUTIILOR PUBLICE - CHELTUIELI

la data de 30.09.2022

Cod 21 Capitol 6502070403 Subcapitol

-lei-

DENUMIREA INDICATORILOR*)	Cod indicator	Credite de angajament		Credite bugetare		Angajamente bugetare	Angajamente legale	Plati efectuate	Angajamente legale de platit	Cheltuieli efective
		Initiale	Definitive	Initiale	Definitive					
A	B	1	2	3	4	5	6	7	8=6-7	9
TOTAL CHELTUIELI(SECTIUNEA DE FUNCTIONARE+SECTIUNEA DE DEZVOLTARE)				8,525,000	6,461,000	6,471,000	6,471,000	933,277	5,537,723	1,002,464
SECTIUNEA DE FUNCTIONARE (cod 01+79+85)	F			292,000	232,000	242,000	242,000	95,365	146,635	94,472
CHELTUIELI CURENTE (10+20+30+40+50+51SF+55SF+57+59+65)	01F			292,000	232,000	242,000	242,000	95,365	146,635	94,472
TITLUL I CHELTUIELI DE PERSONAL (cod 10.01 la10.03)	10			42,000	32,000	42,000	42,000	19,719	22,281	19,719
Cheltuieli salariale in bani (cod 10.01.01+10.01.03 la 10.01.08 +10.01.10 la 10.01.16 +10.01.30)	1001			42,000	32,000	42,000	42,000	19,719	22,281	19,719
Alocatii pentru transportul la si de locul de munca	100115			42,000	32,000	42,000	42,000	19,719	22,281	19,719
TITLUL II BUNURI SI SERVICII (cod 20.01 la 20.06+20.09 la 20.16+20.18 la 20.25+20.27+20.30)	20			250,000	200,000	200,000	200,000	75,646	124,354	74,753
Bunuri si servicii (cod 20.01.01 la 20.01.09+20.01.30)	2001			135,000	110,000	110,000	110,000	70,391	39,609	70,391
Furnituri de birou	200101			27,000	20,000	20,000	20,000	11,253	8,747	11,253
Materiale pentru curatenie	200102			4,000	2,000	2,000	2,000		2,000	
Incalzit, iluminat si forta motrica	200103			35,000	35,000	35,000	35,000	18,691	16,309	18,691
Apa, canal si salubritate	200104			3,000	3,000	3,000	3,000	1,226	1,774	1,226
Piese de schimb	200106			2,000	2,000	2,000	2,000		2,000	
Posta, telecomunicatii, radio, tv, internet	200108			9,000	8,000	8,000	8,000	5,275	2,725	5,275
Materiale si prestari de servicii cu caracter functional	200109			30,000	28,000	28,000	28,000	25,853	2,147	25,853
Alte bunuri si servicii pentru intretinere si functionare	200130			25,000	12,000	12,000	12,000	8,093	3,907	8,093
Reparatii curente	2002			10,000	9,000	9,000	9,000		9,000	
Medicamente si materiale sanitare (cod 20.04.01 la 20.04.04)	2004			10,000	8,000	8,000	8,000		8,000	

A	B	1	2	3	4	5	6	7	8=6-7	9
Materiale sanitare	200402			5,000	4,000	4,000	4,000		4,000	
Dezinfectanti	200404			5,000	4,000	4,000	4,000		4,000	
Bunuri de natura obiectelor de inventar (cod 20.05.01+20.05.03+20.05.30)	2005			41,000	24,000	24,000	24,000	893	23,107	
Uniforme si echipament	200501			1,000	1,000	1,000	1,000		1,000	
Alte obiecte de inventar	200530			40,000	23,000	23,000	23,000	893	22,107	
Deplasari, detasari, transferari (cod 20.06.01+20.06.02)	2006			2,000	2,000	2,000	2,000		2,000	
Deplasari interne, detasari, transferari	200601			2,000	2,000	2,000	2,000		2,000	
Carti, publicatii si materiale documentare	2011			8,000	7,000	7,000	7,000		7,000	
Pregatire profesionala	2013			20,000	16,000	16,000	16,000		16,000	
Protectia muncii	2014			3,000	3,000	3,000	3,000		3,000	
Cheltuieli judiciare si extrajudiciare derivate din actiuni in reprezentarea intereselor statului, potrivit dispozitiilor legale	2025			5,000	5,000	5,000	5,000	3,000	2,000	3,000
Alte cheltuieli (cod 20.30.01 la 20.30.04+20.30.06+20.30.07+20.30.09+20.30.30)	2030			16,000	16,000	16,000	16,000	1,362	14,638	1,362
Prime de asigurare non-viata	203003			1,000	1,000	1,000	1,000		1,000	
Alte cheltuieli cu bunuri si servicii	203030			15,000	15,000	15,000	15,000	1,362	13,638	1,362
SECTIUNEA DE DEZVOLTARE (cod 51+55+56+58+70+81+85)	D			8,233,000	6,229,000	6,229,000	6,229,000	837,912	5,391,088	907,992
TITLUL X Proiecte cu finantare din fonduri externe nerambursabile aferente cadrului financiar 2014-2020 (cod 58.01 la 58.05+58.11+58.12+58.15+58.16+58.30)	58			8,019,000	6,015,000	6,015,000	6,015,000	821,154	5,193,846	889,832
Programe din Fondul Social European (FSE) (cod 58.02.01 la 58.02.03)	5802			8,019,000	6,015,000	6,015,000	6,015,000	821,154	5,193,846	889,832
Finantarea nationala	580201			1,064,000	798,000	798,000	798,000	108,929	689,071	118,039
Finantarea externa nerambursabila	580202			6,955,000	5,217,000	5,217,000	5,217,000	712,225	4,504,775	771,793
CHELTUIELI DE CAPITAL ((cod 71+72+75)	70			214,000	214,000	214,000	214,000	16,758	197,242	18,160
TITLUL XIII ACTIVE NEFINANCIARE (cod 71.01 + 71.09)	71			214,000	214,000	214,000	214,000	16,758	197,242	18,160
Active fixe (cod 71.01.01 la 71.01.03+71.01.30)	7101			214,000	214,000	214,000	214,000	16,758	197,242	18,160
Mobilier, aparatura biroutica si alte active corporale	710103			30,000	30,000	30,000	30,000		30,000	
Alte active fixe	710130			184,000	184,000	184,000	184,000	16,758	167,242	18,160
A. CHELTUIELILE CURENTE (10+20+30+40+50+51+55+56+58+57+59)	01			8,311,000	6,247,000	6,257,000	6,257,000	916,519	5,340,481	984,304

Directorul Municipality de audit

Directorul Spornovici

CONTUL DE EXECUTIE AL INSTITUTIILOR PUBLICE - CHELTUIELI

la data de 30.09.2022

Cod 21 Capitol 6502070404 Subcapitol

-lei-

DENUMIREA INDICATORILOR*)	Cod indicator	Credite de angajament		Credite bugetare		Angajamente bugetare	Angajamente legale	Plati efectuate	Angajamente legale de platit	Cheltuieli efective
		Initiale	Definitive	Initiale	Definitive					
A	B	1	2	3	4	5	6	7	8=6-7	9
TOTAL CHELTUIELI(SECTIUNEA DE FUNCTIONARE+SECTIUNEA DE DEZVOLTARE)				65,000	55,000	65,000	65,000	44,172	20,828	44,172
SECTIUNEA DE FUNCTIONARE (cod 01+79+85)	F			65,000	55,000	65,000	65,000	44,172	20,828	44,172
CHELTUIELI CURENTE (10+20+30+40+50+51SF+55SF+57+59+65)	01F					65,000	65,000	44,172	20,828	44,172
TITLUL I CHELTUIELI DE PERSONAL (cod 10.01 la10.03)	10			65,000	55,000	65,000	65,000	44,172	20,828	44,172
Cheltuieli salariale in bani (cod 10.01.01+10.01.03 la 10.01.08 +10.01.10 la 10.01.16 +10.01.30)	1001			63,000	53,000	63,000	63,000	43,200	19,800	43,200
Indemnizatii platite unor persoane din afara unitatii	100112			63,000	53,000	63,000	63,000	43,200	19,800	43,200
Contributii (cod 10.03.01 la 10.03.06)	1003			2,000	2,000	2,000	2,000	972	1,028	972
Contributia asiguratorie pentru munca	100307			2,000	2,000	2,000	2,000	972	1,028	972
A. CHELTUIELILE CURENTE (10+20+30+40+50+51+55+56+58+57+59)	01			65,000	55,000	65,000	65,000	44,172	20,828	44,172

Ordinul Municipality de credit

ROMANIA
 JUDEȚUL TELEORMĂN
 CONSILIUL LOCAL

Directia Economica
Autim

650250 Alte cheltuieli în domeniul

Anexa 7

CONTUL DE EXECUTIE AL INSTITUTIILOR PUBLICE - CHELTUIELI

la data de 30.09.2022

Cod 21 Capitol 650250 Subcapitol

-lei-

DENUMIREA INDICATORILOR*)	Cod indicator	Credite de angajament		Credite bugetare		Angajamente bugetare	Angajamente legale	Plati efectuate	Angajamente legale de platit	Cheltuieli efective
		Initiale	Definitive	Initiale	Definitive					
	A	1	2	3	4	5	6	7	8=6-7	9
TOTAL CHELTUIELI(SECTIUNEA DE FUNCTIONARE+SECTIUNEA DE DEZVOLTARE)				3,300,000	1,785,000	1,785,000	1,785,000		1,785,000	
SECTIUNEA DE FUNCTIONARE (cod 01+79+85)	F			3,300,000	1,785,000	1,785,000	1,785,000		1,785,000	
CHELTUIELI CURENTE (10+20+30+40+50+51SF+55SF+57+59+65)	01F			3,300,000	1,785,000	1,785,000	1,785,000		1,785,000	
TITLUL II BUNURI SI SERVICII (cod 20.01 la 20.06+20.09 la 20.16+20.18 la 20.25+20.27+20.30)	20			3,300,000	1,785,000	1,785,000	1,785,000		1,785,000	
Bunuri si servicii (cod 20.01.01 la 20.01.09+20.01.30)	2001			300,000	300,000	300,000	300,000		300,000	
Transport	200107			300,000	300,000	300,000	300,000		300,000	
Alte cheltuieli (cod 20.30.01 la 20.30.04+20.30.06+20.30.07+20.30.09+20.30.30)	2030			3,000,000	1,485,000	1,485,000	1,485,000		1,485,000	
Alte cheltuieli cu bunuri si servicii	203030			3,000,000	1,485,000	1,485,000	1,485,000		1,485,000	
A. CHELTUIELILE CURENTE (10+20+30+40+50+51+55+56+58+57+59)	01			3,300,000	1,785,000	1,785,000	1,785,000		1,785,000	

Donator
 Municipality of Credit


Director Economic
 Eufm

CONTUL DE EXECUTIE AL INSTITUTIILOR PUBLICE - CHELTUIELI

la data de 30.09.2022

Cod 21 Capitol 66020601 Subcapitol

-lei-

DENUMIREA INDICATORILOR*)	Cod indicator	Credite de angajament		Credite bugetare		Angajamente bugetare	Angajamente legale	Plati efectuate	Angajamente legale de platit	Cheltuieli efective
		Initiale	Definitive	Initiale	Definitive					
A	B	1	2	3	4	5	6	7	8=6-7	9
TOTAL CHELTUIELI(SECTIUNEA DE FUNCTIONARE+SECTIUNEA DE DEZVOLTARE)				46,121,000	37,834,000	37,834,000	37,834,000	5,168,639	32,665,361	5,168,639
SECTIUNEA DE FUNCTIONARE (cod 01+79+85)	F			5,200,000	5,200,000	5,200,000	5,200,000	4,478,164	721,836	4,478,164
CHELTUIELI CURENTE (10+20+30+40+50+51SF+55SF+57+59+65)	01F			5,200,000	5,200,000	5,200,000	5,200,000	4,478,164	721,836	4,478,164
TITLUL VI TRANSFERURI INTRE UNITATI ALE ADMINISTRATIEI PUBLICE (cod 51.01) (cod 51.01)	51F			5,200,000	5,200,000	5,200,000	5,200,000	4,478,164	721,836	4,478,164
Transferuri curente (cod 51.01.01+51.01.03+51.01.05+51.01.14+51.01.15+51.01.24+51.01.26+51.01.31+51.01.39+51.01.46+51.01.49+51.01.60+51.01.61+51.01.64+51.01.76)	5101			5,200,000	5,200,000	5,200,000	5,200,000	4,478,164	721,836	4,478,164
Transferuri din bugetele locale pentru finantarea cheltuielilor curente din domeniul sanatatii	510146			5,200,000	5,200,000	5,200,000	5,200,000	4,478,164	721,836	4,478,164
SECTIUNEA DE DEZVOLTARE (cod 51+55+56+58+70+81+85)	D			40,921,000	32,634,000	32,634,000	32,634,000	690,475	31,943,525	690,475
TITLUL VI TRANSFERURI INTRE UNITATI ALE ADMINISTRATIEI PUBLICE (cod 51.02)	51D			40,921,000	32,634,000	32,634,000	32,634,000	690,475	31,943,525	690,475
Transferuri de capital (cod 51.02.12+51.02.28+51.02.29)	5102			40,921,000	32,634,000	32,634,000	32,634,000	690,475	31,943,525	690,475
Transferuri din bugetele locale pentru finantarea cheltuielilor de capital din domeniul sanatatii	510228			40,921,000	32,634,000	32,634,000	32,634,000	690,475	31,943,525	690,475
TITLUL VI TRANSFERURI INTRE UNITATI ALE ADMINISTRATIEI PUBLICE (cod 51.01+51.02)	51			46,121,000	37,834,000	37,834,000	37,834,000	5,168,639	32,665,361	5,168,639
A. CHELTUIELILE CURENTE (10+20+30+40+50+51+55+56+58+57+59)	01			46,121,000	37,834,000	37,834,000	37,834,000	5,168,639	32,665,361	5,168,639

Indovădat pentru primar
 Director General
 Dr. Octavian Ștefan

CONTUL DE EXECUTIE AL INSTITUTIILOR PUBLICE - CHELTUIELI

la data de 30.09.2022

Cod 21 Capitol 660206001 Subcapitol

-lei-

DENUMIREA INDICATORILOR*)	Cod indicator	Credite de angajament		Credite bugetare		Angajamente bugetare	Angajamente legale	Plati efectuate	Angajamente legale de platit	Cheltuieli efective
		Initiale	Definitive	Initiale	Definitive					
A	B	1	2	3	4	5	6	7	8=6-7	9
TOTAL CHELTUIELI(SECTIUNEA DE FUNCTIONARE+SECTIUNEA DE DEZVOLTARE)				44,276,000	35,989,000	35,989,000	35,989,000	4,450,972	31,538,028	4,450,972
SECTIUNEA DE FUNCTIONARE (cod 01+79+85)	F			4,000,000	4,000,000	4,000,000	4,000,000	3,991,892	8,108	3,991,892
CHELTUIELI CURENTE (10+20+30+40+50+51SF+55SF+57+59+65)	01F			4,000,000	4,000,000	4,000,000	4,000,000	3,991,892	8,108	3,991,892
TITLUL VI TRANSFERURI INTRE UNITATI ALE ADMINISTRATIEI PUBLICE (cod 51.01)	51F			4,000,000	4,000,000	4,000,000	4,000,000	3,991,892	8,108	3,991,892
Transferuri curente (cod 51.01.01+51.01.03+51.01.05+51.01.14+51.01.15+51.01.24+51.01.26+51.01.31+51.01.39+51.01.46+51.01.49+51.01.60+51.01.61+51.01.64+51.01.76)	5101			4,000,000	4,000,000	4,000,000	4,000,000	3,991,892	8,108	3,991,892
Transferuri din bugetele locale pentru finantarea cheltuielilor curente din domeniul sanatatii	510146			4,000,000	4,000,000	4,000,000	4,000,000	3,991,892	8,108	3,991,892
SECTIUNEA DE DEZVOLTARE (cod 51+55+56+58+70+81+85)	D			40,276,000	31,989,000	31,989,000	31,989,000	459,080	31,529,920	459,080
TITLUL VI TRANSFERURI INTRE UNITATI ALE ADMINISTRATIEI PUBLICE (cod 51.02)	51D			40,276,000	31,989,000	31,989,000	31,989,000	459,080	31,529,920	459,080
Transferuri de capital (cod 51.02.12+51.02.28+51.02.29)	5102			40,276,000	31,989,000	31,989,000	31,989,000	459,080	31,529,920	459,080
Transferuri din bugetele locale pentru finantarea cheltuielilor de capital din domeniul sanatatii	510228			44,276,000	35,989,000	35,989,000	35,989,000	4,450,972	31,538,028	4,450,972
TITLUL VI TRANSFERURI INTRE UNITATI ALE ADMINISTRATIEI PUBLICE (cod 51.01+51.02)				44,276,000	35,989,000	35,989,000	35,989,000	4,450,972	31,538,028	4,450,972
A. CHELTUIELILE CURENTE (10+20+30+40+50+51+55+56+58+57+59)				44,276,000	35,989,000	35,989,000	35,989,000	4,450,972	31,538,028	4,450,972



Ondocalo puoapal de guoarb
 Drobeta Turnu Severin


CONTUL DE EXECUTIE AL INSTITUTIILOR PUBLICE - CHELTUIELI

la data de 30.09.2022

Cod 21 Capitol 660206002 Subcapitol

-lei-

DENUMIREA INDICATORILOR*)	Cod indicator	Credite de angajament		Credite bugetare		Angajamente bugetare	Angajamente legale	Plati efectuate	Angajamente legale de platit	Cheltuieli efective
		Initiale	Definitive	Initiale	Definitive					
A	B	1	2	3	4	5	6	7	8=6-7	9
TOTAL CHELTUIELI(SECTIUNEA DE FUNCTIONARE+SECTIUNEA DE DEZVOLTARE)				1,245,000	1,245,000	1,245,000	1,245,000	613,931	631,069	613,931
SECTIUNEA DE FUNCTIONARE (cod 01+79+85)	F			1,000,000	1,000,000	1,000,000	1,000,000	382,536	617,464	382,536
CHELTUIELI CURENTE (10+20+30+40+50+51SF+55SF+57+59+65)	01F			1,000,000	1,000,000	1,000,000	1,000,000	382,536	617,464	382,536
TITLUL VI TRANSFERURI INTRE UNITATI ALE ADMINISTRATIEI PUBLICE (cod 51.01)	51F			1,000,000	1,000,000	1,000,000	1,000,000	382,536	617,464	382,536
Transferuri curente (cod 51.01.01+51.01.03+51.01.05+51.01.14+51.01.15+51.01.24+51.01.26+51.01.31+51.01.39+51.01.46+51.01.49+51.01.60+51.01.61+51.01.64+51.01.76)	5101			1,000,000	1,000,000	1,000,000	1,000,000	382,536	617,464	382,536
Transferuri din bugetele locale pentru finantarea cheltuielilor curente din domeniul sanatatii	510146			1,000,000	1,000,000	1,000,000	1,000,000	382,536	617,464	382,536
SECTIUNEA DE DEZVOLTARE (cod 51+55+56+58+70+81+85)	D			245,000	245,000	245,000	245,000	231,395	13,605	231,395
TITLUL VI TRANSFERURI INTRE UNITATI ALE ADMINISTRATIEI PUBLICE (cod 51.02)	51D			245,000	245,000	245,000	245,000	231,395	13,605	231,395
Transferuri de capital (cod 51.02.12+51.02.28+51.02.29)	5102			245,000	245,000	245,000	245,000	231,395	13,605	231,395
Transferuri din bugetele locale pentru finantarea cheltuielilor de capital din domeniul sanatatii	510228			245,000	245,000	245,000	245,000	231,395	13,605	231,395
TITLUL VI TRANSFERURI INTRE UNITATI ALE ADMINISTRATIEI PUBLICE (cod 51.01+51.02)	51			1,245,000	1,245,000	1,245,000	1,245,000	613,931	631,069	613,931
A. CHELTUIELILE CURENTE (10+20+30+40+50+51+55+56+58+57+59)	01RMAN			1,245,000	1,245,000	1,245,000	1,245,000	613,931	631,069	613,931



ordonator principal de credita
Dr. Nichita Sorozina
Aut. M. Ramnicu Valcea

CONTUL DE EXECUTIE AL INSTITUTIILOR PUBLICE - CHELTUIELI

la data de 30.09.2022

Cod 21 Capitol 660206003 Subcapitol

-lei-

DENUMIREA INDICATORILOR*)	Cod indicator	Credite de angajament		Credite bugetare		Angajamente bugetare	Angajamente legale	Plati efectuate	Angajamente legale de platit	Cheltuieli efective
		Initiale	Definitive	Initiale	Definitive					
A	B	1	2	3	4	5	6	7	8=6-7	9
TOTAL CHELTUIELI(SECTIUNEA DE FUNCTIONARE+SECTIUNEA DE DEZVOLTARE)				600,000	600,000	600,000	600,000	103,736	496,264	103,736
SECTIUNEA DE FUNCTIONARE (cod 01+79+85)	F			200,000	200,000	200,000	200,000	103,736	96,264	103,736
CHELTUIELI CURENTE (10+20+30+40+50+51SF+55SF+57+59+65)	01F			200,000	200,000	200,000	200,000	103,736	96,264	103,736
TITLUL VI TRANSFERURI INTRE UNITATI ALE ADMINISTRATIEI PUBLICE (cod 51.01)	51F			200,000	200,000	200,000	200,000	103,736	96,264	103,736
Transferuri curente (cod 51.01.01+51.01.03+51.01.05+51.01.14+51.01.15+51.01.24+51.01.26+51.01.31+51.01.39+51.01.46+51.01.49+51.01.60+51.01.61+51.01.64+51.01.76)	5101			200,000	200,000	200,000	200,000	103,736	96,264	103,736
Transferuri din bugetele locale pentru finantarea cheltuielilor curente din domeniul sanatatii	510146			200,000	200,000	200,000	200,000	103,736	96,264	103,736
SECTIUNEA DE DEZVOLTARE (cod 51+55+56+58+70+81+85)	D			400,000	400,000	400,000	400,000		400,000	
TITLUL VI TRANSFERURI INTRE UNITATI ALE ADMINISTRATIEI PUBLICE (cod 51.02)	51D			400,000	400,000	400,000	400,000		400,000	
Transferuri de capital (cod 51.02.12+51.02.28+51.02.29)	5102			400,000	400,000	400,000	400,000		400,000	
Transferuri din bugetele locale pentru finantarea cheltuielilor de capital din domeniul sanatatii	510228			400,000	400,000	400,000	400,000		400,000	
TITLUL VI TRANSFERURI INTRE UNITATI ALE ADMINISTRATIEI PUBLICE (cod 51.01+51.02)	51			600,000	600,000	600,000	600,000	103,736	496,264	103,736
A. CHELTUIELILE CURENTE (10+20+30+40+50+51+55+56+58+57+59)	01			600,000	600,000	600,000	600,000	103,736	496,264	103,736



Directorul principal de contabilitate
[Signature]

[Signature]

6702 Cultura, recreere si religie

Anexa 7

CONTUL DE EXECUTIE AL INSTITUTIILOR PUBLICE - CHELTUIELI

la data de 30.09.2022

Cod 21 Capitol 6702 Subcapitol

-lei-

DENUMIREA INDICATORILOR*)	Cod indicator	Credite de angajament		Credite bugetare		Angajamente bugetare	Angajamente legale	Plati efectuate	Angajamente legale de platit	Cheltuieli efective
		Initiale	Definitive	Initiale	Definitive					
A	B	1	2	3	4	5	6	7	8=6-7	9
TOTAL CHELTUIELI(SECTIUNEA DE FUNCTIONARE+SECTIUNEA DE DEZVOLTARE)				20,702,000	17,033,000	17,259,000	17,259,000	12,696,347	4,562,653	12,662,387
SECTIUNEA DE FUNCTIONARE (cod 01+79+85)	F			19,140,000	15,477,000	15,697,000	15,697,000	12,696,347	3,000,653	12,629,189
CHELTUIELI CURENTE (10+20+30+40+50+51(SF+55SF+57+59+65))	01F			19,140,000	15,477,000	15,697,000	15,697,000	12,696,347	3,000,653	12,629,189
TITLUL I CHELTUIELI DE PERSONAL (cod 10.01 la10.03)	10			1,214,000	994,000	1,214,000	1,214,000	647,947	566,053	662,496
Cheltuieli salariale in bani (cod 10.01.01+10.01.03 la 10.01.08 +10.01.10 la 10.01.16 +10.01.30)	1001			1,162,000	947,000	1,162,000	1,162,000	614,712	547,288	628,941
Salarii de baza	100101			1,086,000	885,000	1,086,000	1,086,000	578,721	507,279	591,817
Indemnizatii de delegare	100113			2,000	2,000	2,000	2,000	240	1,760	240
Indemnizatii de hrana	100117			74,000	60,000	74,000	74,000	35,751	38,249	36,884
Cheltuieli salariale in natura (cod 10.02.01 la 10.02.06+10.02.30)	1002			26,000	26,000	26,000	26,000	19,410	6,590	19,410
Tichete de vacanta	100206			26,000	26,000	26,000	26,000	19,410	6,590	19,410
Contributii (cod 10.03.01 la 10.03.06)	1003			26,000	21,000	26,000	26,000	13,825	12,175	14,145
Contributia asiguratorie pentru munca	100307			26,000	21,000	26,000	26,000	13,825	12,175	14,145
TITLUL II BUNURI SI SERVICII (cod 20.01 la 20.06+20.09 la 20.16+20.18 la 20.25+20.27+20.30)	20			2,324,000	2,070,000	2,070,000	2,070,000	229,805	1,840,195	148,098
Bunuri si servicii (cod 20.01.01 la 20.01.09+20.01.30)	2001			243,000	202,000	202,000	202,000	77,011	124,989	77,011
Furnituri de birou	200101			3,000	3,000	3,000	3,000	2,089	911	2,089
Materiale pentru curatenie	200102			3,000	3,000	3,000	3,000	2,057	943	2,057
Incalzit, iluminat si forta motrica	200103			40,000	35,000	35,000	35,000	23,443	11,557	23,443

A	B	1	2	3	4	5	6	7	8=6-7	9
Apa, canal si salubritate	200104			4,000	4,000	4,000	4,000	2,247	1,753	2,247
Carburanti si lubrifianti	200105			1,000						
Piese de schimb	200106			2,000	2,000	2,000	2,000	210	1,790	210
Posta, telecomunicatii, radio, tv, internet	200108			5,000	5,000	5,000	5,000	3,094	1,906	3,094
Materiale si prestari de servicii cu caracter functional	200109			85,000	70,000	70,000	70,000	36,739	33,261	36,739
Alte bunuri si servicii pentru intretinere si functionare	200130			100,000	80,000	80,000	80,000	7,132	72,868	7,132
Bunuri de natura obiectelor de inventar (cod 20.05.01+20.05.03+20.05.30)	2005			44,000	36,000	36,000	36,000	16,199	19,801	
Alte obiecte de inventar	200530			44,000	36,000	36,000	36,000	16,199	19,801	
Deplasari, detasari, transferari (cod 20.06.01+20.06.02)	2006			11,000	10,000	10,000	10,000	4,577	5,423	4,577
Deplasari interne, detasari, transferari	200601			11,000	10,000	10,000	10,000	4,577	5,423	4,577
Carti, publicatii si materiale documentare	2011			109,000	99,000	99,000	99,000	70,014	28,986	4,506
Consultanta si expertiza	2012			30,000	30,000	30,000	30,000	1,000	29,000	1,000
Pregatire profesionala	2013			3,000	3,000	3,000	3,000	1,650	1,350	1,650
Alte cheltuieli (cod 20.30.01 la 20.30.04+20.30.06+20.30.07+20.30.09+20.30.30)	2030			1,884,000	1,690,000	1,690,000	1,690,000	59,354	1,630,646	59,354
Alte cheltuieli cu bunuri si servicii	203030			1,884,000	1,690,000	1,690,000	1,690,000	59,354	1,630,646	59,354
TITLUL VI TRANSFERURI INTRE UNITATI ALE ADMINISTRATIEI PUBLICE (cod 51.01) (cod 51.01)	51F			6,844,000	5,844,000	5,844,000	5,844,000	5,623,000	221,000	5,623,000
Transferuri curente (cod 51.01.01+51.01.03+51.01.05+51.01.14+51.01.15+51.01.24+51.01.26+51.01.31+51.01.39+51.01.46+51.01.49+51.01.60+51.01.61+51.01.64+51.01.76)	5101			6,844,000	5,844,000	5,844,000	5,844,000	5,623,000	221,000	5,623,000
Transferuri catre institutii publice	510101			6,844,000	5,844,000	5,844,000	5,844,000	5,623,000	221,000	5,623,000
TITLUL XI ALTE CHELTUIELI (cod 59.01+59.02+59.08+59.11+59.12+59.15+59.17+59.20+59.22+59.25+59.30+59.35)	59			8,758,000	6,569,000	6,569,000	6,569,000	6,195,595	373,405	6,195,595
Contributii la salarizarea personalului neclerical	5915			8,758,000	6,569,000	6,569,000	6,569,000	6,195,595	373,405	6,195,595
SECTIUNEA DE DEZVOLTARE (cod 51+55+56+58+70+81+85)	D			1,562,000	1,556,000	1,562,000	1,562,000		1,562,000	33,198
CHELTUIELI DE CAPITAL ((cod 71+72+75)	70			1,562,000	1,556,000	1,562,000	1,562,000		1,562,000	33,198
TITLUL XIII ACTIVE NEFINANCIARE (cod 71.01 + 71.03)	71			1,562,000	1,556,000	1,562,000	1,562,000		1,562,000	33,198
Active fixe (cod 71.01.01 la 71.01.03+71.01.30)	7101			112,000	106,000	112,000	112,000		112,000	33,198
Masini, echipamente si mijloace de transport	710102			106,000	100,000	106,000	106,000		106,000	
Alte active fixe	710130			6,000	6,000	6,000	6,000		6,000	33,198

A	B	1	2	3	4	5	6	7	8=6-7	9
Reparatii capitale aferente activelor fixe	7103			1,450,000	1,450,000	1,450,000	1,450,000		1,450,000	
TITLUL VI TRANSFERURI INTRE UNITATI ALE ADMINISTRATIEI PUBLICE (cod 51.01+51.02)	51			6,844,000	5,844,000	5,844,000	5,844,000	5,623,000	221,000	5,623,000
A. CHELTUIELILE CURENTE (10+20+30+40+50+51+55+56+58+57+59)	01			19,140,000	15,477,000	15,697,000	15,697,000	12,696,347	3,000,653	12,629,189

*) Se inscriu denumirea si simbolul capitolelor din bugetul aprobat detaliat pe titluri , articole, alineate, pe structura clasificatiei economice

(bugetele locale, bugetul creditelor externe, bugetul creditelor interne, bugetul fondurilor externe nerambursabile - sursa D, institutii finantate integral sau partial din venituri proprii/activitati finantate integral din venituri proprii

NOTA: Sumele inscrite in col. 6 "Plati efectuate" cu semnul minus la Titlul 85, art. 85.01 "Plati efectuate din precedenti si recuperate in anul curent", se inscriu si pe col. 4"Angajamente bugetare" si col. 5 "Angajamente legale" la acelasi cod tot cu semnul minus ,astfel incat in col. 7 "Angajamente legale de plati" sa nu fie raportate sume.

Ordonator principal de credite



Directia Economica

670203 Servicii culturale

Anexa 7

CONTUL DE EXECUTIE AL INSTITUTIILOR PUBLICE - CHELTUIELI

la data de 30.09.2022

Cod 21 Capitol 670203 Subcapitol

-lei-

DENUMIREA INDICATORILOR*)	Cod indicator	Credite de angajament		Credite bugetare		Angajamente bugetare	Angajamente legale	Plati efectuate	Angajamente legale de platit	Cheltuieli efective
		Initiale	Definitive	Initiale	Definitive					
A	B	1	2	3	4	5	6	7	8=6-7	9
TOTAL CHELTUIELI(SECTIUNEA DE FUNCTIONARE+SECTIUNEA DE DEZVOLTARE)				11,944,000	10,464,000	10,690,000	10,690,000	6,500,752	4,189,248	6,466,792
SECTIUNEA DE FUNCTIONARE (cod 01+79+85)	F			10,382,000	8,908,000	9,128,000	9,128,000	6,500,752	2,627,248	6,433,594
CHELTUIELI CURENTE (10+20+30+40+50+51SF+55SF+57+59+65)	01F			10,382,000	8,908,000	9,128,000	9,128,000	6,500,752	2,627,248	6,433,594
TITLUL I CHELTUIELI DE PERSONAL (cod 10.01 la10.03)	10			1,214,000	994,000	1,214,000	1,214,000	647,947	566,053	662,496
Cheltuieli salariale in bani (cod 10.01.01+10.01.03 la 10.01.08 +10.01.10 la 10.01.16 +10.01.30)	1001			1,162,000	947,000	1,162,000	1,162,000	614,712	547,288	628,941
Salarii de baza	100101			1,086,000	885,000	1,086,000	1,086,000	578,721	507,279	591,817
Indemnizatii de delegare	100113			2,000	2,000	2,000	2,000	240	1,760	240
Indemnizatii de hrana	100117			74,000	60,000	74,000	74,000	35,751	38,249	36,884
Cheltuieli salariale in natura (cod 10.02.01 la 10.02.06+10.02.30)	1002			26,000	26,000	26,000	26,000	19,410	6,590	19,410
Tichete de vacanta	100206			26,000	26,000	26,000	26,000	19,410	6,590	19,410
Contributii (cod 10.03.01 la 10.03.06)	1003			26,000	21,000	26,000	26,000	13,825	12,175	14,145
Contributia asiguratorie pentru munca	100307			26,000	21,000	26,000	26,000	13,825	12,175	14,145
TITLUL II BUNURI SI SERVICII (cod 20.01 la 20.06+20.09 la 20.16+20.18 la 20.25+20.27+20.30)	20			2,324,000	2,070,000	2,070,000	2,070,000	229,805	1,840,195	148,098
Bunuri si servicii (cod 20.01.01 la 20.01.09+20.01.30)	2001			243,000	202,000	202,000	202,000	77,011	124,989	77,011
Furnituri de birou	200101			3,000	3,000	3,000	3,000	2,089	911	2,089
Materiale pentru curatenie	200102			3,000	3,000	3,000	3,000	2,057	943	2,057
Incalzit, iluminat si forta motrica	200103			40,000	35,000	35,000	35,000	23,443	11,557	23,443

A	B	1	2	3	4	5	6	7	8=6-7	9
Apa, canal si salubritate	200104			4,000	4,000	4,000	4,000	2,247	1,753	2,247
Carburanti si lubrifianti	200105			1,000						
Piese de schimb	200106			2,000	2,000	2,000	2,000	210	1,790	210
Posta, telecomunicatii, radio, tv, internet	200108			5,000	5,000	5,000	5,000	3,094	1,906	3,094
Materiale si prestari de servicii cu caracter functional	200109			85,000	70,000	70,000	70,000	36,739	33,261	36,739
Alte bunuri si servicii pentru intretinere si functionare	200130			100,000	80,000	80,000	80,000	7,132	72,868	7,132
Bunuri de natura obiectelor de inventar (cod 20.05.01+20.05.03+20.05.30)	2005			44,000	36,000	36,000	36,000	16,199	19,801	
Alte obiecte de inventar	200530			44,000	36,000	36,000	36,000	16,199	19,801	
Deplasari, detasari, transferari (cod 20.06.01+20.06.02)	2006			11,000	10,000	10,000	10,000	4,577	5,423	4,577
Deplasari interne, detasari, transferari	200601			11,000	10,000	10,000	10,000	4,577	5,423	4,577
Carti, publicatii si materiale documentare	2011			109,000	99,000	99,000	99,000	70,014	28,986	4,506
Consultanta si expertiza	2012			30,000	30,000	30,000	30,000	1,000	29,000	1,000
Pregatire profesionala	2013			3,000	3,000	3,000	3,000	1,650	1,350	1,650
Alte cheltuieli (cod 20.30.01 la 20.30.04+20.30.06+20.30.07+20.30.09+20.30.30)	2030			1,884,000	1,690,000	1,690,000	1,690,000	59,354	1,630,646	59,354
Alte cheltuieli cu bunuri si servicii	203030			1,884,000	1,690,000	1,690,000	1,690,000	59,354	1,630,646	59,354
TITLUL VI TRANSFERURI INTRE UNITATI ALE ADMINISTRATIEI PUBLICE (cod 51.01) (cod 51.01)	51F			6,844,000	5,844,000	5,844,000	5,844,000	5,623,000	221,000	5,623,000
Transferuri curente (cod 51.01.01+51.01.03+51.01.05+51.01.14+51.01.15+51.01.24+51.01.26+51.01.31+51.01.39+51.01.46+51.01.49+51.01.60+51.01.61+51.01.64+51.01.76)	5101			6,844,000	5,844,000	5,844,000	5,844,000	5,623,000	221,000	5,623,000
Transferuri catre institutii publice	510101			6,844,000	5,844,000	5,844,000	5,844,000	5,623,000	221,000	5,623,000
SECTIUNEA DE DEZVOLTARE (cod 51+55+56+58+70+81+85)	D			1,562,000	1,556,000	1,562,000	1,562,000		1,562,000	33,198
CHELTUIELI DE CAPITAL ((cod 71+72+75)	70			1,562,000	1,556,000	1,562,000	1,562,000		1,562,000	33,198
TITLUL XIII ACTIVE NEFINANCIARE (cod 71.01 + 71.03)	71			1,562,000	1,556,000	1,562,000	1,562,000		1,562,000	33,198
Active fixe (cod 71.01.01 la 71.01.03+71.01.30)	7101			112,000	106,000	112,000	112,000		112,000	33,198
Masini, echipamente si mijloace de transport	710102			106,000	100,000	106,000	106,000		106,000	
Alte active fixe	710130			6,000	6,000	6,000	6,000		6,000	33,198
Reparatii capitale aferente activelor fixe	7103			1,450,000	1,450,000	1,450,000	1,450,000		1,450,000	
TITLUL VI TRANSFERURI INTRE UNITATI ALE ADMINISTRATIEI PUBLICE (cod 51.01+51.02)	51			6,844,000	5,844,000	5,844,000	5,844,000	5,623,000	221,000	5,623,000

A	B	1	2	3	4	5	6	7	8=6-7	9
A. CHELTUIELILE CURENTE (10+20+30+40+50+51+55+56+58+57+59)	01			10,382,000	8,908,000	9,128,000	9,128,000	6,500,752	2,627,248	6,433,594

*) Se inscriu denumirea si simbolul capitolelor din bugetul aprobat detaliat pe titluri , articole, alineate, pe structura clasificatiei economice (bugetele locale, bugetul creditelor externe, bugetul creditelor interne, bugetul fondurilor externe nerambursabile - sursa D, institutii finantate integral sau partial din venituri proprii/activitati finantate integral din venituri proprii (bugetele locale, bugetul creditelor externe, bugetul fondurilor externe nerambursabile - sursa D, institutii finantate integral sau partial din venituri proprii/activitati finantate integral din venituri proprii))

NOTA: Sumele inscrite in col. 6 "Plati efectuate" cu semnul minus la Titlul 85, art. 85.01 "Plati efectuate din precedenti si recuperate in anul curent", se inscriu si pe col. 4 "Angajamente bugetare" si col. 5 "Angajamente legale" la acelasi cod tot cu semnul minus - astfel incat in col. 7 "Angajamente legale de platit" sa nu fie raportate sume.

Ordonator principal de credite



Directia Economica

CONTUL DE EXECUTIE AL INSTITUTIILOR PUBLICE - CHELTUIELI

la data de 30.09.2022

Cod 21 Capitol 67020302 Subcapitol

-lei-

DENUMIREA INDICATORILOR*)	Cod indicator	Credite de angajament		Credite bugetare		Angajamente bugetare	Angajamente legale	Plati efectuate	Angajamente legale de platit	Cheltuieli efective
		Initiale	Definitive	Initiale	Definitive					
A	B	1	2	3	4	5	6	7	8=6-7	9
TOTAL CHELTUIELI(SECTIUNEA DE FUNCTIONARE+SECTIUNEA DE DEZVOLTARE)				3,270,000	2,950,000	3,176,000	3,176,000	828,221	2,347,779	794,261
SECTIUNEA DE FUNCTIONARE (cod 01+79+85)	F			1,708,000	1,394,000	1,614,000	1,614,000	828,221	785,779	761,063
CHELTUIELI CURENTE (10+20+30+40+50+51SF+55SF+57+59+65)	01F			1,708,000	1,394,000	1,614,000	1,614,000	828,221	785,779	761,063
TITLUL I CHELTUIELI DE PERSONAL (cod 10.01 la10.03)	10			1,214,000	994,000	1,214,000	1,214,000	647,947	566,053	662,496
Cheltuieli salariale in bani (cod 10.01.01+10.01.03 la 10.01.08 +10.01.10 la 10.01.16 +10.01.30)	1001			1,162,000	947,000	1,162,000	1,162,000	614,712	547,288	628,941
Salarii de baza	100101			1,086,000	885,000	1,086,000	1,086,000	578,721	507,279	591,817
Indemnizatii de delegare	100113			2,000	2,000	2,000	2,000	240	1,760	240
Indemnizatii de hrana	100117			74,000	60,000	74,000	74,000	35,751	38,249	36,884
Cheltuieli salariale in natura (cod 10.02.01 la 10.02.06+10.02.30)	1002			26,000	26,000	26,000	26,000	19,410	6,590	19,410
Tichete de vacanta	100206			26,000	26,000	26,000	26,000	19,410	6,590	19,410
Contributii (cod 10.03.01 la 10.03.06)	1003			26,000	21,000	26,000	26,000	13,825	12,175	14,145
Contributia asiguratorie pentru munca	100307			26,000	21,000	26,000	26,000	13,825	12,175	14,145
TITLUL II BUNURI SI SERVICII (cod 20.01 la 20.06+20.09 la 20.16+20.18 la 20.25+20.27+20.30)	20			494,000	400,000	400,000	400,000	180,274	219,726	98,567
Bunuri si servicii (cod 20.01.01 la 20.01.09+20.01.30)	2001			243,000	202,000	202,000	202,000	77,011	124,989	77,011
Furnituri de birou	200101			3,000	3,000	3,000	3,000	2,089	911	2,089
Materiale pentru curatenie	200102			3,000	3,000	3,000	3,000	2,057	943	2,057
Incalzit, iluminat si forta motrica	200103			40,000	35,000	35,000	35,000	23,443	11,557	23,443

A	B	1	2	3	4	5	6	7	8=6-7	9
Apa, canal si salubritate	200104			4,000	4,000	4,000	4,000	2,247	1,753	2,247
Carburanti si lubrifianti	200105			1,000						
Piese de schimb	200106			2,000	2,000	2,000	2,000	210	1,790	210
Posta, telecomunicatii, radio, tv, internet	200108			5,000	5,000	5,000	5,000	3,094	1,906	3,094
Materiale si prestari de servicii cu caracter functional	200109			85,000	70,000	70,000	70,000	36,739	33,261	36,739
Alte bunuri si servicii pentru intretinere si functionare	200130			100,000	80,000	80,000	80,000	7,132	72,868	7,132
Bunuri de natura obiectelor de inventar (cod 20.05.01+20.05.03+20.05.30)	2005			44,000	36,000	36,000	36,000	16,199	19,801	
Alte obiecte de inventar	200530			44,000	36,000	36,000	36,000	16,199	19,801	
Deplasari, detasari, transferari (cod 20.06.01+20.06.02)	2006			11,000	10,000	10,000	10,000	4,577	5,423	4,577
Deplasari interne, detasari, transferari	200601			11,000	10,000	10,000	10,000	4,577	5,423	4,577
Carti, publicatii si materiale documentare	2011			109,000	99,000	99,000	99,000	70,014	28,986	4,506
Consultanta si expertiza	2012			30,000	30,000	30,000	30,000	1,000	29,000	1,000
Pregatire profesionala	2013			3,000	3,000	3,000	3,000	1,650	1,350	1,650
Alte cheltuieli (cod 20.30.01 la 20.30.04+20.30.06+20.30.07+20.30.09+20.30.30)	2030			54,000	20,000	20,000	20,000	9,823	10,177	9,823
Alte cheltuieli cu bunuri si servicii	203030			54,000	20,000	20,000	20,000	9,823	10,177	9,823
SECTIUNEA DE DEZVOLTARE (cod 51+55+56+58+70+81+85)	D			1,562,000	1,556,000	1,562,000	1,562,000		1,562,000	33,198
CHELTUIELI DE CAPITAL ((cod 71+72+75)	70			1,562,000	1,556,000	1,562,000	1,562,000		1,562,000	33,198
TITLUL XIII ACTIVE NEFINANCIARE (cod 71.01 + 71.03)	71			1,562,000	1,556,000	1,562,000	1,562,000		1,562,000	33,198
Active fixe (cod 71.01.01 la 71.01.03+71.01.30)	7101			112,000	106,000	112,000	112,000		112,000	33,198
Masini, echipamente si mijloace de transport	710102			106,000	100,000	106,000	106,000		106,000	
Alte active fixe	710130			6,000	6,000	6,000	6,000		6,000	33,198
Reparatii capitale aferente activelor fixe	7103			1,450,000	1,450,000	1,450,000	1,450,000		1,450,000	
A. CHELTUIELILE CURENTE (10+20+30+40+50+51+55+56+58+57+59)	01			1,708,000	1,394,000	1,614,000	1,614,000	828,221	785,779	761,063

Ondocap Municipal de credit

Directia Economica



CONTUL DE EXECUTIE AL INSTITUTIILOR PUBLICE - CHELTUIELI

la data de 30.09.2022

Cod 21 Capitol 67020303 Subcapitol

-lei-

DENUMIREA INDICATORILOR*)	Cod indicator	Credite de angajament		Credite bugetare		Angajamente bugetare	Angajamente legale	Plati efectuate	Angajamente legale de platit	Cheltuieli efective
		Initiale	Definitive	Initiale	Definitive					
A	B	1	2	3	4	5	6	7	8=6-7	9
TOTAL CHELTUIELI(SECTIUNEA DE FUNCTIONARE+SECTIUNEA DE DEZVOLTARE)				1,585,000	1,285,000	1,285,000	1,285,000	1,064,000	221,000	1,064,000
SECTIUNEA DE FUNCTIONARE (cod 01+79+85)	F			1,585,000	1,285,000	1,285,000	1,285,000	1,064,000	221,000	1,064,000
CHELTUIELI CURENTE (10+20+30+40+50+51SF+55SF+57+59+65)	01F			1,585,000	1,285,000	1,285,000	1,285,000	1,064,000	221,000	1,064,000
TITLUL VI TRANSFERURI INTRE UNITATI ALE ADMINISTRATIEI PUBLICE (cod 51.01) (cod 51.01)	51F			1,585,000	1,285,000	1,285,000	1,285,000	1,064,000	221,000	1,064,000
Transferuri curente (cod 51.01.01+51.01.03+51.01.05+51.01.14+51.01.15+51.01.24+51.01.26+51.01.31+51.01.39+51.01.46+51.01.49+51.01.60+51.01.61+51.01.64+51.01.76)	5101			1,585,000	1,285,000	1,285,000	1,285,000	1,064,000	221,000	1,064,000
Transferuri catre institutii publice	510101			1,585,000	1,285,000	1,285,000	1,285,000	1,064,000	221,000	1,064,000
TITLUL VI TRANSFERURI INTRE UNITATI ALE ADMINISTRATIEI PUBLICE (cod 51.01+51.02)	51			1,585,000	1,285,000	1,285,000	1,285,000	1,064,000	221,000	1,064,000
A. CHELTUIELILE CURENTE (10+20+30+40+50+51+55+56+58+57+59)	01			1,585,000	1,285,000	1,285,000	1,285,000	1,064,000	221,000	1,064,000

ondorator
 Municipality of Credit
 JUDEȚUL IALOMITA
 CONSILIUL JUDEȚEAN
 TELOROMANA

Drinchea Coorodator
 Dumitru

67020308 Centre de conservare si promovare a

Anexa 7

CONTUL DE EXECUTIE AL INSTITUTIILOR PUBLICE - CHELTUIELI

la data de 30.09.2022

Cod 21 Capitol 67020308 Subcapitol

-lei-

DENUMIREA INDICATORILOR*)	Cod indicator	Credite de angajament		Credite bugetare		Angajamente bugetare	Angajamente legale	Plati efectuate	Angajamente legale de platit	Cheltuieli efective
		Initiale	Definitive	Initiale	Definitive					
A	B	1	2	3	4	5	6	7	8=6-7	9
TOTAL CHELTUIELI(SECTIUNEA DE FUNCTIONARE+SECTIUNEA DE DEZVOLTARE)				5,259,000	4,559,000	4,559,000	4,559,000	4,559,000		4,559,000
SECTIUNEA DE FUNCTIONARE (cod 01+79+85)	F			5,259,000	4,559,000	4,559,000	4,559,000	4,559,000		4,559,000
CHELTUIELI CURENTE (10+20+30+40+50+51SF+55SF+57+59+65)	01F			5,259,000	4,559,000	4,559,000	4,559,000	4,559,000		4,559,000
TITLUL VI TRANSFERURI INTRE UNITATI ALE ADMINISTRATIEI PUBLICE (cod 51.01) (cod 51.01)	51F			5,259,000	4,559,000	4,559,000	4,559,000	4,559,000		4,559,000
Transferuri curente (cod 51.01.01+51.01.03+51.01.05+51.01.14+51.01.15+51.01.24+51.01.26+51.01.31+51.01.39+51.01.46+51.01.49+51.01.60+51.01.61+51.01.64+51.01.76)	5101			5,259,000	4,559,000	4,559,000	4,559,000	4,559,000		4,559,000
Transferuri catre institutii publice	510101			5,259,000	4,559,000	4,559,000	4,559,000	4,559,000		4,559,000
TITLUL VI TRANSFERURI INTRE UNITATI ALE ADMINISTRATIEI PUBLICE (cod 51.01+51.02)	51			5,259,000	4,559,000	4,559,000	4,559,000	4,559,000		4,559,000
A. CHELTUIELILE CURENTE (10+20+30+40+50+51+55+56+58+57+59)	01			5,259,000	4,559,000	4,559,000	4,559,000	4,559,000		4,559,000



 Ondata 30.09.2022 de credit
 Drobeta Turnu Severin
 Romania

67020330 Alte servicii culturale

Anexa 7

CONTUL DE EXECUTIE AL INSTITUTIILOR PUBLICE - CHELTUIELI

la data de 30.09.2022

Cod 21 Capitol 67020330

Subcapitol

-lei-

DENUMIREA INDICATORILOR*)	Cod indicator	Credite de angajament		Credite bugetare		Angajamente bugetare	Angajamente legale	Plati efectuate	Angajamente legale de platit	Cheltuieli efective
		Initiale	Definitive	Initiale	Definitive					
A	B	1	2	3	4	5	6	7	8=6-7	9
TOTAL CHELTUIELI(SECTIUNEA DE FUNCTIONARE+SECTIUNEA DE DEZVOLTARE)				1,830,000	1,670,000	1,670,000	1,670,000	49,531	1,620,469	49,531
SECTIUNEA DE FUNCTIONARE (cod 01+79+85)	F			1,830,000	1,670,000	1,670,000	1,670,000	49,531	1,620,469	49,531
CHELTUIELI CURENTE (10+20+30+40+50+51SF+55SF+57+59+65)	01F			1,830,000	1,670,000	1,670,000	1,670,000	49,531	1,620,469	49,531
TITLUL II BUNURI SI SERVICII (cod 20.01 la 20.06+20.09 la 20.16+20.18 la 20.25+20.27+20.30)	20			1,830,000	1,670,000	1,670,000	1,670,000	49,531	1,620,469	49,531
Alte cheltuieli (cod 20.30.01 la 20.30.04+20.30.06+20.30.07+20.30.09+20.30.30)	2030			1,830,000	1,670,000	1,670,000	1,670,000	49,531	1,620,469	49,531
Alte cheltuieli cu bunuri si servicii	203030			1,830,000	1,670,000	1,670,000	1,670,000	49,531	1,620,469	49,531
A. CHELTUIELILE CURENTE (10+20+30+40+50+51+55+56+58+57+59)	01			1,830,000	1,670,000	1,670,000	1,670,000	49,531	1,620,469	49,531

*) Se inscriu denumirea si simbolul capitolului din bugetul aprobat detaliate pe titluri , articole, alineate, pe structura clasificatiei economice (bugetele locale, bugetul creditelor externe, bugetul fondurilor externe nerambursabile - sursa D, instituti finantate integral sau partial din venituri proprii/activitati finantate integral din venituri proprii

NOTA: Sumele inscrise in col. 6 "Plati efectuate" cu semnul minus la Titlul 85, art. 85.01 "Plati efectuate din precedenti si recuperate in anul curent", se inscriu si pe col. 4"Angajamente bugetare" si col. 5 "Angajamente legale" la aceiasi cod tot cu semnul minus , astfel incat in col. 7 "Angajamente legale de platit" sa nu fie raportate sume.

Ordonator principal de credite

Directia Economica



CONTUL DE EXECUTIE AL INSTITUTIILOR PUBLICE - CHELTUIELI

la data de 30.09.2022

Cod 21 Capitol 670206

Subcapitol

-lei-

DENUMIREA INDICATORILOR*)	Cod indicator	Credite de angajament		Credite bugetare		Angajamente bugetare	Angajamente legale	Plati efectuate	Angajamente legale de platit	Cheltuieli efective
		Initiale	Definitive	Initiale	Definitive					
A	B	1	2	3	4	5	6	7	8=6-7	9
TOTAL CHELTUIELI(SECTIUNEA DE FUNCTIONARE+SECTIUNEA DE DEZVOLTARE)				8,758,000	6,569,000	6,569,000	6,569,000	6,195,595	373,405	6,195,595
SECTIUNEA DE FUNCTIONARE (cod 01+79+85)	F			8,758,000	6,569,000	6,569,000	6,569,000	6,195,595	373,405	6,195,595
CHELTUIELI CURENTE (10+20+30+40+50+51SF+55SF+57+59+65)	01F			8,758,000	6,569,000	6,569,000	6,569,000	6,195,595	373,405	6,195,595
TITLUL XI ALTE CHELTUIEL (cod 59.01+59.02+59.08+59.11+59.12+59.15+59.17+59.20+59.22+59.25+59.30+59.35)	59			8,758,000	6,569,000	6,569,000	6,569,000	6,195,595	373,405	6,195,595
Contributii la salarizarea personalului neclerical	5915			8,758,000	6,569,000	6,569,000	6,569,000	6,195,595	373,405	6,195,595
A. CHELTUIELILE CURENTE (10+20+30+40+50+51+55+56+58+57+59)	01			8,758,000	6,569,000	6,569,000	6,569,000	6,195,595	373,405	6,195,595

*) Se inscriu denumirea si simbolul capitolului din bugetul aprobat detaliate pe titluri , articole, alineate, pe structura clasificatiei economice (bugetele locale, bugetul creditelor externe, bugetul fondurilor externe nerambursabile - sursa D, institutii finantate integral sau partial din venituri proprii/activitati finantate integral din venituri proprii

NOTA: Sumele inscrite in col. 6 "Plati efectuate" cu semnul minus la Titlul 85, art. 85.01 "Plati efectuate din precedenti si recuperate in anul curent", se inscriu si pe col. 4 "Angajamente bugetare" si col. 5 "Angajamente legale" la aceiasi cod tot cu semnul minus , astfel incat in col. 7 "Angajamente legale de platit" sa nu fie raportate sume.



Ordonator principal de credite

Directia Economica

CONTUL DE EXECUTIE AL INSTITUTIILOR PUBLICE - CHELTUIELI

la data de 30.09.2022

Cod 21 Capitol 67020601

Subcapitol

-lei-

DENUMIREA INDICATORILOR*)	Cod indicator	Credite de angajament			Credite bugetare		Angajamente bugetare	Angajamente legale	Plati efectuate	Angajamente legale de platit	Cheltuieli efective
		Initiale	Definitive	2	3	4					
A	B	1	2	3	4	5	6	7	8=6-7	9	
TOTAL CHELTUIELI(SECTIUNEA DE FUNCTIONARE+SECTIUNEA DE DEZVOLTARE)				8,690,000	6,518,000	6,518,000	6,518,000	6,145,546	372,454	6,145,546	
SECTIUNEA DE FUNCTIONARE (cod 01+79+85)	F			8,690,000	6,518,000	6,518,000	6,518,000	6,145,546	372,454	6,145,546	
CHELTUIELI CURENTE (10+20+30+40+50+51SF+55SF+57+59+65)	01F			8,690,000	6,518,000	6,518,000	6,518,000	6,145,546	372,454	6,145,546	
TITLUL XI ALTE CHELTUIEL (cod 59.01+59.02+59.08+59.11+59.12+59.15+59.17+59.20+59.22+59.25+59.30+59.35)	59			8,690,000	6,518,000	6,518,000	6,518,000	6,145,546	372,454	6,145,546	
Contributii la salarizarea personalului neclerical	5915			8,690,000	6,518,000	6,518,000	6,518,000	6,145,546	372,454	6,145,546	
A. CHELTUIELILE CURENTE (10+20+30+40+50+51+55+56+58+57+59)	01			8,690,000	6,518,000	6,518,000	6,518,000	6,145,546	372,454	6,145,546	

*) Se inscriu denumirea si simbolul capitolelor din bugetul aprobat detaliate pe titluri , articole, alineate, pe structura clasificatiei economice (bugetele locale, bugetul creditelor externe, bugetul fondurilor externe nerambursabile - sursa D, institutii finantate integral sau partial din venituri proprii/activitati finantate integral din venituri proprii

NOTA: Sumele inscrite in col. 6 "Plati efectuate" cu semnul minus la Titlul 85, art. 85.01 "Plati efectuate din precedenti si recuperate in anul curent", se inscriu si pe col. 4 "Angajamente bugetare" si col. 5 "Angajamente legale" la acelasi cod tot cu semnul minus , astfel incat in col. 7 "Angajamente legale de platit" sa nu fie raportate sume.



Ordonator principal de credite

Directia Economica

CONTUL DE EXECUTIE AL INSTITUTIILOR PUBLICE - CHELTUIELI

la data de 30.09.2022

Cod 21 Capitol 67020602

Subcapitol

-lei-

DENUMIREA INDICATORILOR*)	Cod indicator	Credite de angajament		Credite bugetare		Angajamente bugetare	Angajamente legale	Plati efectuate	Angajamente legale de platit	Cheltuieli efective
		Initiale	Definitive	Initiale	Definitive					
A	B	1	2	3	4	5	6	7	8=6-7	9
TOTAL CHELTUIELI(SECTIUNEA DE FUNCTIONARE+SECTIUNEA DE DEZVOLTARE)				68,000	51,000	51,000	51,000	50,049	951	50,049
SECTIUNEA DE FUNCTIONARE (cod 01+79+85)	F			68,000	51,000	51,000	51,000	50,049	951	50,049
CHELTUIELI CURENTE (10+20+30+40+50+51SF+55SF+57+59+65)	01F			68,000	51,000	51,000	51,000	50,049	951	50,049
TITLUL XI ALTE CHELTUIELI (cod 59.01+59.02+59.08+59.11+59.12+59.15+59.17+59.20+59.22+59.25+59.30+59.35)	59			68,000	51,000	51,000	51,000	50,049	951	50,049
Contributii la salarizarea personalului neclerical	5915			68,000	51,000	51,000	51,000	50,049	951	50,049
A. CHELTUIELILE CURENTE (10+20+30+40+50+51+55+56+58+57+59)	01			68,000	51,000	51,000	51,000	50,049	951	50,049

*) Se inscriu denumirea si simbolul capitolelor din bugetul aprobat detaliate pe titluri , articole, alineate, pe structura clasificatiei economice (bugetele locale, bugetul creditelor externe, bugetul fondurilor externe nerambursabile - sursa D, institutii finantate integral sau partial din venituri proprii/activitati finantate integral din venituri proprii

NOTA: Sumele inscrise in col. 6 "Plati efectuate" cu semnul minus la Titlul 85, art. 85.01 "Plati efectuate din precedentii si recuperate in anul curent", se inscriu si pe col. 4"Angajamente bugetare" si col. 5 "Angajamente legale" la acelasi cod tot cu semnul minus , astfel incat in col. 7 "Angajamente legale de platit" sa nu fie raportate sume.



Ordonator principal de credite

Directia Economica

6802 Asigurari si asistenta sociala

Anexa 7

CONTUL DE EXECUTIE AL INSTITUTIILOR PUBLICE - CHELTUIELI

la data de 30.09.2022

Cod 21 Capitol 6802 Subcapitol

-lei-

DENUMIREA INDICATORILOR*)	Cod indicator	Credite de angajament		Credite bugetare		Angajamente bugetare	Angajamente legale	Plati efectuate	Angajamente legale de platit	Cheltuieli efective
		Initiale	Definitive	Initiale	Definitive					
A	B	1	2	3	4	5	6	7	8=6-7	9
TOTAL CHELTUIELI(SECTIUNEA DE FUNCTIONARE+SECTIUNEA DE DEZVOLTARE)				71,180,000	55,617,000	67,497,531	67,497,531	40,127,984	27,369,547	40,657,367
SECTIUNEA DE FUNCTIONARE (cod 01+79+85)	F			65,303,000	50,775,000	62,336,722	62,336,722	38,795,035	23,541,687	39,199,653
CHELTUIELI CURENTE (10+20+30+40+50+51SF+55SF+57+59+65)	01F			65,303,000	50,775,000	62,806,000	62,806,000	39,254,313	23,541,687	39,199,653
TITLUL I CHELTUIELI DE PERSONAL (cod 10.01 la10.03)	10			48,042,000	36,111,000	48,042,000	48,042,000	32,889,212	15,152,788	32,766,620
Cheltuieli salariale in bani (cod 10.01.01+10.01.03 la 10.01.08 +10.01.10 la 10.01.16 +10.01.30)	1001			45,746,000	34,103,000	45,746,000	45,746,000	31,236,388	14,509,612	31,111,500
Salarii de baza	100101			32,446,000	23,598,000	32,446,000	32,446,000	23,205,826	9,240,174	23,095,754
Sporuri pentru conditii de munca	100105			9,310,000	7,403,000	9,310,000	9,310,000	5,727,349	3,582,651	5,712,115
Indemnizatii platite unor persoane din afara unitatii	100112			250,000	189,000	250,000	250,000	122,672	127,328	125,290
Indemnizatii de hrana	100117			2,600,000	2,005,000	2,600,000	2,600,000	1,707,511	892,489	1,698,862
Stimulent de risc	100129			150,000	150,000	150,000	150,000	150,000		150,000
Alte drepturi salariale in bani	100130			990,000	758,000	990,000	990,000	323,030	666,970	329,479
Cheltuieli salariale in natura (cod 10.02.01 la 10.02.06+10.02.30)	1002			1,065,000	1,065,000	1,065,000	1,065,000	949,340	115,660	949,340
Tichete de vacanta	100206			1,065,000	1,065,000	1,065,000	1,065,000	949,340	115,660	949,340
Contributii (cod 10.03.01 la 10.03.06)	1003			1,231,000	943,000	1,231,000	1,231,000	703,484	527,516	705,780
Contributii de asigurari sociale de stat	100301			20,000	20,000	20,000	20,000	8,363	11,637	8,363
Contributii de asigurari de somaj	100302			1,000	1,000	1,000	1,000	265	735	265
Contributii de asigurari sociale de sanatate	100303			7,000	7,000	7,000	7,000	2,752	4,248	2,752
Contributii de asigurari pentru accidente de munca si boli	100304			1,000	1,000	1,000	1,000	79	921	79

A	B	1	2	3	4	5	6	7	8=6-7	9
profesionale										
Contributii pentru concedii si indemnizatii	100306			2,000	2,000	2,000	2,000	450	1,550	450
Contributia asiguratorie pentru munca	100307			1,200,000	912,000	1,200,000	1,200,000	691,575	508,425	693,871
TITLUL II BUNURI SI SERVICII (cod 20.01 la 20.06+20.09 la 20.16+20.18 la 20.25+20.27+20.30)	20			15,304,000	12,957,000	12,957,000	12,957,000	5,444,420	7,512,580	5,501,352
Bunuri si servicii (cod 20.01.01 la 20.01.09+20.01.30)	2001			6,171,000	5,535,000	5,535,000	5,535,000	2,899,868	2,635,132	3,019,123
Furnituri de birou	200101			197,000	188,000	188,000	188,000	136,996	51,004	116,160
Materiale pentru curatenie	200102			298,000	237,000	237,000	237,000	147,116	89,884	154,673
Incalzit, iluminat si forta motrica	200103			1,726,000	1,726,000	1,726,000	1,726,000	884,913	841,087	885,395
Apa, canal si salubritate	200104			481,000	409,000	409,000	409,000	253,871	155,129	256,942
Carburanti si lubrifianti	200105			881,000	872,000	872,000	872,000	315,464	556,536	396,016
Piese de schimb	200106			86,000	66,000	66,000	66,000	1,882	64,118	22,129
Transport	200107			6,000	5,000	5,000	5,000	2,199	2,801	2,199
Posta, telecomunicatii, radio, tv, internet	200108			260,000	241,000	241,000	241,000	164,952	76,048	171,532
Materiale si prestari de servicii cu caracter functional	200109			464,000	379,000	379,000	379,000	189,451	189,549	192,245
Alte bunuri si servicii pentru intretinere si functionare	200130			1,772,000	1,412,000	1,412,000	1,412,000	803,024	608,976	821,832
Reparatii curente	2002			2,537,000	2,146,000	2,146,000	2,146,000	74,013	2,071,987	180,913
Hrana (cod 20.03.01+20.03.02)	2003			4,225,000	3,306,000	3,306,000	3,306,000	1,648,063	1,657,937	1,743,721
Hrana pentru oameni	200301			4,225,000	3,306,000	3,306,000	3,306,000	1,648,063	1,657,937	1,743,721
Medicamente si materiale sanitare (cod 20.04.01 la 20.04.04)	2004			560,000	474,000	474,000	474,000	181,845	292,155	221,624
Medicamente	200401			200,000	168,000	168,000	168,000	118,874	49,126	129,073
Materiale sanitare	200402			194,000	159,000	159,000	159,000	32,055	126,945	55,766
Dezinfectanti	200404			166,000	147,000	147,000	147,000	30,916	116,084	36,785
Bunuri de natura obiectelor de inventar (cod 20.05.01+20.05.03+20.05.30)	2005			821,000	690,000	690,000	690,000	285,377	404,623	-5,635
Uniforme si echipament	200501			211,000	211,000	211,000	211,000	86,471	124,529	
Lenjerie si accesorii de pat	200503			125,000	125,000	125,000	125,000		125,000	
Alte obiecte de inventar	200530			485,000	354,000	354,000	354,000	198,906	155,094	-5,635
Deplasari, detasari, transferari (cod 20.06.01+20.06.02)	2006			13,000	11,000	11,000	11,000	3,296	7,704	2,546
Deplasari interne, detasari, transferari	200601			13,000	11,000	11,000	11,000	3,296	7,704	2,546
Pregatire profesionala	2013			92,000	69,000	69,000	69,000	3,220	65,780	3,220
Protectia muncii	2014			123,000	99,000	99,000	99,000	17,149	81,851	17,779
Cheltuieli judiciare si extrajudiciare derivate din actiuni in	2025			16,000	14,000	14,000	14,000	179	13,821	179

A	B	1	2	3	4	5	6	7	8=6-7	9
reprezentarea intereselor statului, potrivit dispozitiilor legale										
Alte cheltuieli (cod 20.30.01 la 20.30.04+20.30.06+20.30.07+20.30.09+20.30.30)	2030			746,000	613,000	613,000	613,000	331,410	281,590	317,882
Prime de asigurare non-viata	203003			61,000	61,000	61,000	61,000	20,121	40,879	20,121
Alte cheltuieli cu bunuri si servicii	203030			685,000	552,000	552,000	552,000	311,289	240,711	297,761
TITLUL VI TRANSFERURI INTRE UNITATI ALE ADMINISTRATIEI PUBLICE (cod 51.01) (cod 51.01)	51F			924,000	876,000	876,000	876,000	421,418	454,582	421,418
Transferuri curente (cod 51.01.01+51.01.03+51.01.05+51.01.14+51.01.15+51.01.24+51.01.26+51.01.31+51.01.39+51.01.46+51.01.49+51.01.60+51.01.61+51.01.64+51.01.76)	5101			924,000	876,000	876,000	876,000	421,418	454,582	421,418
Transferuri din bugetele locale pentru institutiile de asistenta sociala pentru persoanele cu handicap	510115			924,000	876,000	876,000	876,000	421,418	454,582	421,418
TITLUL IX ASISTENTA SOCIALA (cod 57.02)	57			425,000	325,000	425,000	425,000	281,563	143,437	281,563
Ajutoare sociale (cod 57.02.01 la 57.02.05)	5702			425,000	325,000	425,000	425,000	281,563	143,437	281,563
Ajutoare sociale in numerar	570201			425,000	325,000	425,000	425,000	281,563	143,437	281,563
TITLUL XI ALTE CHELTUIELI (cod 59.01+59.02+59.08+59.11+59.12+59.15+59.17+59.20+59.22+59.25+59.30+59.35)	59			608,000	506,000	506,000	506,000	227,700	278,300	228,700
Despagubiri civile	5917			4,000	4,000	4,000	4,000	3,500	500	4,500
Sume aferente persoanelor cu handicap neincadrate	5940			604,000	502,000	502,000	502,000	224,200	277,800	224,200
TITLUL XIX PLATI EFECTUATE IN ANII PRECEDENTI SI RECUPERATE IN ANUL CURENT(85.01)	85F					-469,278	-469,278	-469,278		
Plati efectuate in anii precedenti si recuperate in anul curent (cod 85.01.01)	8501F					-469,278	-469,278	-469,278		
Plati efectuate in anii precedenti si recuperate in anul curent în sectiunea de functionare a bugetului local	850101					-469,278	-469,278	-469,278		
SECTIUNEA DE DEZVOLTARE (cod 51+55+56+58+70+81+85)	D			5,877,000	4,842,000	5,160,809	5,160,809	1,332,949	3,827,860	1,457,714
TITLUL X Proiecte cu finantare din fonduri externe nerambursabile aferente cadrului financiar 2014-2020 (cod 58.01 la 58.05+58.11+58.12+58.15+58.16+58.30)	58			3,131,000	2,442,000	2,442,000	2,442,000	1,158,649	1,283,351	1,213,064
Programe din Fondul Social European (FSE) (cod 58.02.01 la 58.02.03)	5802			3,131,000	2,442,000	2,442,000	2,442,000	1,158,649	1,283,351	1,213,064
Finantarea nationala	580201			487,000	380,000	380,000	380,000	180,263	199,737	188,730
Finantarea externa nerambursabila	580202			2,641,000	2,059,000	2,059,000	2,059,000	978,386	1,080,614	1,024,334

A	B	1	2	3	4	5	6	7	8=6-7	9
Cheltuieli neeligibile	580203			3,000	3,000	3,000	3,000		3,000	
CHELTUIELI DE CAPITAL ((cod 71+72+75)	70			2,746,000	2,400,000	2,746,000	2,746,000	201,491	2,544,509	244,650
TITLUL XIII ACTIVE NEFINANCIARE (cod 71.01 + 71.03)	71			2,746,000	2,400,000	2,746,000	2,746,000	201,491	2,544,509	244,650
Active fixe (cod 71.01.01 la 71.01.03+71.01.30)	7101			1,891,000	1,545,000	1,891,000	1,891,000	201,491	1,689,509	244,650
Constructii	710101									5,137
Masini, echipamente si mijloace de transport	710102			1,310,000	1,021,000	1,310,000	1,310,000	61,933	1,248,067	124,509
Mobilier, aparatura biroutica si alte active corporale	710103			28,000	6,000	28,000	28,000		28,000	82,983
Alte active fixe	710130			553,000	518,000	553,000	553,000	139,558	413,442	32,021
Reparatii capitale aferente activelor fixe	7103			855,000	855,000	855,000	855,000		855,000	
TITLUL XIX PLATI EFECTUATE IN ANII PRECEDENTI SI RECUPERATE IN ANUL CURENT (85.01)	85					-27,191	-27,191	-27,191		
Plati efectuate in anii precedenti si recuperate in anul curent (cod 85.01.02+85.01.05)	8501					-27,191	-27,191	-27,191		
Plati efectuate in anii precedenti si recuperate in anul curent in sectiunea de dezvoltare a bugetului local	850102					-27,191	-27,191	-27,191		
TITLUL VI TRANSFERURI INTRE UNITATI ALE ADMINISTRATIEI PUBLICE (cod 51.01+51.02)	51			924,000	876,000	876,000	876,000	421,418	454,582	421,418
	84					-496,469	-496,469	-496,469		
A. CHELTUIELILE CURENTE (10+20+30+40+50+51+55+56+58+57+59)	01			68,434,000	53,217,000	65,248,000	65,248,000	40,422,962	24,825,038	40,412,717
TITLUL XIX PLATI EFECTUATE IN ANII PRECEDENTI SI RECUPERATE IN ANUL CURENT (85.01)	85					-496,469	-496,469	-496,469		

*) Se inscriu denumirea si simbolul capitolelor din bugetul aprobat detaliate pe titluri , articole, alineate, pe structura clasificatiei economice

(bugetele locale, bugetul creditelor externe, bugetul creditelor interne, bugetul fondurilor externe nerambursabile - sursa D, institutiile finantate integral sau partial din venituri proprii/activitati finantate integral din venituri proprii

NOTA: Sumele inscrise in col. 6 "Plati efectuate" cu semnul minus la Titlul 85, art. 85.01 "Plati efectuate din precedenti si recuperate in anul curent", se inscriu si pe col. 4 "Angajamente bugetare" si col. 5 "Angajamente legale" la acelasi cod tot cu semnul minus , astfel incat in col. 7 "Angajamente legale de plati" sa nu fie raportate sume.

Ordonator principal de credite

Directia Economica



CONTUL DE EXECUTIE AL INSTITUTIILOR PUBLICE - CHELTUIELI

la data de 30.09.2022

Cod 21 Capitol 680201 Subcapitol

-lei-

DENUMIREA INDICATORILOR*)	Cod indicator	Credite de angajament		Credite bugetare		Angajamente bugetare	Angajamente legale	Plati efectuate	Angajamente legale de platit	Cheltuieli efective
		Initiale	Definitive	Initiale	Definitive					
A	B	1	2	3	4	5	6	7	8=6-7	9
TOTAL CHELTUIELI(SECTIUNEA DE FUNCTIONARE+SECTIUNEA DE DEZVOLTARE)				70,920,000	55,418,000	67,237,531	67,237,531	39,999,051	27,238,480	40,524,757
SECTIUNEA DE FUNCTIONARE (cod 01+79+85)	F			65,043,000	50,576,000	62,076,722	62,076,722	38,666,102	23,410,620	39,067,043
CHELTUIELI CURENTE (10+20+30+40+50+51SF+55SF+57+59+65)	01F			65,043,000	50,576,000	62,546,000	62,546,000	39,135,380	23,410,620	39,067,043
TITLUL I CHELTUIELI DE PERSONAL (cod 10.01 la 10.03)	10			47,786,000	35,916,000	47,786,000	47,786,000	32,763,779	15,022,221	32,638,510
Cheltuieli salariale in bani (cod 10.01.01+10.01.03 la 10.01.08 +10.01.10 la 10.01.16 +10.01.30)	1001			45,496,000	33,914,000	45,496,000	45,496,000	31,113,716	14,382,284	30,986,210
Salarii de baza	100101			32,446,000	23,598,000	32,446,000	32,446,000	23,205,826	9,240,174	23,095,754
Sporuri pentru conditii de munca	100105			9,310,000	7,403,000	9,310,000	9,310,000	5,727,349	3,582,651	5,712,115
Indemnizatii de hrana	100117			2,600,000	2,005,000	2,600,000	2,600,000	1,707,511	892,489	1,698,862
Stimulent de risc	100129			150,000	150,000	150,000	150,000	150,000		150,000
Alte drepturi salariale in bani	100130			990,000	758,000	990,000	990,000	323,030	666,970	329,479
Cheltuieli salariale in natura (cod 10.02.01 la 10.02.06+10.02.30)	1002			1,065,000	1,065,000	1,065,000	1,065,000	949,340	115,660	949,340
Tichete de vacanta	100206			1,065,000	1,065,000	1,065,000	1,065,000	949,340	115,660	949,340
Contributii (cod 10.03.01 la 10.03.06)	1003			1,225,000	937,000	1,225,000	1,225,000	700,723	524,277	702,960
Contributii de asigurari sociale de stat	100301			20,000	20,000	20,000	20,000	8,363	11,637	8,363
Contributii de asigurari de somaj	100302			1,000	1,000	1,000	1,000	265	735	265
Contributii de asigurari sociale de sanatate	100303			7,000	7,000	7,000	7,000	2,752	4,248	2,752
Contributii de asigurari pentru accidente de munca si boli profesionale	100304			1,000	1,000	1,000	1,000	79	921	79

A	B	1	2	3	4	5	6	7	8=6-7	9
Contributii pentru concedii si indemnizatii	100306			2,000	2,000	2,000	2,000	450	1,550	450
Contributia asiguratorie pentru munca	100307			1,194,000	906,000	1,194,000	1,194,000	688,814	505,186	691,051
TITLUL II BUNURI SI SERVICII (cod 20.01 la 20.06+20.09 la 20.16+20.18 la 20.25+20.27+20.30)	20			15,304,000	12,957,000	12,957,000	12,957,000	5,444,420	7,512,580	5,501,352
Bunuri si servicii (cod 20.01.01 la 20.01.09+20.01.30)	2001			6,171,000	5,535,000	5,535,000	5,535,000	2,899,868	2,635,132	3,019,123
Furnituri de birou	200101			197,000	188,000	188,000	188,000	136,996	51,004	116,160
Materiale pentru curatenie	200102			298,000	237,000	237,000	237,000	147,116	89,884	154,673
Incalzit, iluminat si forta motrica	200103			1,726,000	1,726,000	1,726,000	1,726,000	884,913	841,087	885,395
Apa, canal si salubritate	200104			481,000	409,000	409,000	409,000	253,871	155,129	256,942
Carburanti si lubrifianti	200105			881,000	872,000	872,000	872,000	315,464	556,536	396,016
Piese de schimb	200106			86,000	66,000	66,000	66,000	1,882	64,118	22,129
Transport	200107			6,000	5,000	5,000	5,000	2,199	2,801	2,199
Posta, telecomunicatii, radio, tv, internet	200108			260,000	241,000	241,000	241,000	164,952	76,048	171,532
Materiale si prestari de servicii cu caracter functional	200109			464,000	379,000	379,000	379,000	189,451	189,549	192,245
Alte bunuri si servicii pentru intretinere si functionare	200130			1,772,000	1,412,000	1,412,000	1,412,000	803,024	608,976	821,832
Reparatii curente	2002			2,537,000	2,146,000	2,146,000	2,146,000	74,013	2,071,987	180,913
Hrana (cod 20.03.01+20.03.02)	2003			4,225,000	3,306,000	3,306,000	3,306,000	1,648,063	1,657,937	1,743,721
Hrana pentru oameni	200301			4,225,000	3,306,000	3,306,000	3,306,000	1,648,063	1,657,937	1,743,721
Medicamente si materiale sanitare (cod 20.04.01 la 20.04.04)	2004			560,000	474,000	474,000	474,000	181,845	292,155	221,624
Medicamente	200401			200,000	168,000	168,000	168,000	118,874	49,126	129,073
Materiale sanitare	200402			194,000	159,000	159,000	159,000	32,055	126,945	55,766
Dezinfectanti	200404			166,000	147,000	147,000	147,000	30,916	116,084	36,785
Bunuri de natura obiectelor de inventar (cod 20.05.01+20.05.03+20.05.30)	2005			821,000	690,000	690,000	690,000	285,377	404,623	-5,635
Uniforme si echipament	200501			211,000	211,000	211,000	211,000	86,471	124,529	
Lenjerie si accesorii de pat	200503			125,000	125,000	125,000	125,000		125,000	
Alte obiecte de inventar	200530			485,000	354,000	354,000	354,000	198,906	155,094	-5,635
Deplasari, detasari, transferari (cod 20.06.01+20.06.02)	2006			13,000	11,000	11,000	11,000	3,296	7,704	2,546
Deplasari interne, detasari, transferari	200601			13,000	11,000	11,000	11,000	3,296	7,704	2,546
Pregatire profesionala	2013			92,000	69,000	69,000	69,000	3,220	65,780	3,220
Protectia muncii	2014			123,000	99,000	99,000	99,000	17,149	81,851	17,779
Cheltuieli judiciare si extrajudiciare derivate din actiuni in reprezentarea intereselor statului, potrivit dispozitiilor legale	2025			16,000	14,000	14,000	14,000	179	13,821	179

A	B	1	2	3	4	5	6	7	8=6-7	9
Alte cheltuieli (cod 20.30.01 la 20.30.04+20.30.06+20.30.07+20.30.09+20.30.30)	2030			746,000	613,000	613,000	613,000	331,410	281,590	317,882
Prime de asigurare non-viata	203003			61,000	61,000	61,000	61,000	20,121	40,879	20,121
Alte cheltuieli cu bunuri si servicii	203030			685,000	552,000	552,000	552,000	311,289	240,711	297,761
TITLUL VI TRANSFERURI INTRE UNITATI ALE ADMINISTRATIEI PUBLICE (cod 51.01) (cod 51.01)	51F			924,000	876,000	876,000	876,000	421,418	454,582	421,418
Transferuri curente (cod 51.01.01+51.01.03+51.01.05+51.01.14+51.01.15+51.01.24+51.01.26+51.01.31+51.01.39+51.01.46+51.01.49+51.01.60+51.01.61+51.01.64+51.01.76)	5101			924,000	876,000	876,000	876,000	421,418	454,582	421,418
Transferuri din bugetele locale pentru institutiile de asistenta sociala pentru persoanele cu handicap	510115			924,000	876,000	876,000	876,000	421,418	454,582	421,418
TITLUL IX ASISTENTA SOCIALA (cod 57.02)	57			425,000	325,000	425,000	425,000	281,563	143,437	281,563
Ajutoare sociale (cod 57.02.01 la 57.02.05)	5702			425,000	325,000	425,000	425,000	281,563	143,437	281,563
Ajutoare sociale in numerar	570201			425,000	325,000	425,000	425,000	281,563	143,437	281,563
TITLUL XI ALTE CHELTUIELI (cod 59.01+59.02+59.08+59.11+59.12+59.15+59.17+59.20+59.22+59.25+59.30+59.35)	59			604,000	502,000	502,000	502,000	224,200	277,800	224,200
Sume aferente persoanelor cu handicap neincadrate	5940			604,000	502,000	502,000	502,000	224,200	277,800	224,200
TITLUL XIX PLATI EFECTUATE IN ANII PRECEDENTI SI RECUPERATE IN ANUL CURENT(85.01)	85F					-469,278	-469,278	-469,278		
Plati efectuate in anii precedenti si recuperate in anul curent (cod 85.01.01)	8501F					-469,278	-469,278	-469,278		
Plati efectuate in anii precedenti si recuperate in anul curent in sectiunea de functionare a bugetului local	850101					-469,278	-469,278	-469,278		
SECTIUNEA DE DEZVOLTARE (cod 51+55+56+58+70+81+85)	D			5,877,000	4,842,000	5,160,809	5,160,809	1,332,949	3,827,860	1,457,714
TITLUL X Proiecte cu finantare din fonduri externe nerambursabile aferente cadrului financiar 2014-2020 (cod 58.01 la 58.05+58.11+58.12+58.15+58.16+58.30)	58			3,131,000	2,442,000	2,442,000	2,442,000	1,158,649	1,283,351	1,213,064
Programe din Fondul Social European (FSE) (cod 58.02.01 la 58.02.03)	5802			3,131,000	2,442,000	2,442,000	2,442,000	1,158,649	1,283,351	1,213,064
Finantarea nationala	580201			487,000	380,000	380,000	380,000	180,263	199,737	188,730
Finantarea externa nerambursabila	580202			2,641,000	2,059,000	2,059,000	2,059,000	978,386	1,080,614	1,024,334
Cheftuieli neeligibile	580203			3,000	3,000	3,000	3,000		3,000	
CHELTUIELI DE CAPITAL ((cod 71+72+75)	70			2,746,000	2,400,000	2,746,000	2,746,000	201,491	2,544,509	244,650

A	B	1	2	3	4	5	6	7	8=6-7	9
TITLUL XIII ACTIVE NEFINANCIARE (cod 71.01 + 71.03)	71			2,746,000	2,400,000	2,746,000	2,746,000	201,491	2,544,509	244,650
Active fixe (cod 71.01.01 la 71.01.03+71.01.30)	7101			1,891,000	1,545,000	1,891,000	1,891,000	201,491	1,689,509	244,650
Constructii	710101									5,137
Masini, echipamente si mijloace de transport	710102			1,310,000	1,021,000	1,310,000	1,310,000	61,933	1,248,067	124,509
Mobilier, aparatura birotica si alte active corporale	710103			28,000	6,000	28,000	28,000		28,000	82,983
Alte active fixe	710130			553,000	518,000	553,000	553,000	139,558	413,442	32,021
Reparatii capitale aferente activelor fixe	7103			855,000	855,000	855,000	855,000		855,000	
TITLUL XIX PLATI EFECTUATE IN ANII PRECEDENTI SI RECUPERATE IN ANUL CURENT (85.01)	85					-27,191	-27,191	-27,191		
Plati efectuate in anii precedenti si recuperate in anul curent (cod 85.01.02+85.01.05)	8501					-27,191	-27,191	-27,191		
Plati efectuate in anii precedenti si recuperate in anul curent in sectiunea de dezvoltare a bugetului local	850102					-27,191	-27,191	-27,191		
TITLUL VI TRANSFERURI INTRE UNITATI ALE ADMINISTRATIEI PUBLICE (cod 51.01+51.02)	51			924,000	876,000	876,000	876,000	421,418	454,582	421,418
	84					-496,469	-496,469	-496,469		
A. CHELTUIELILE CURENTE (10+20+30+40+50+51+55+56+58+57+59)	01			68,174,000	53,018,000	64,988,000	64,988,000	40,294,029	24,693,971	40,280,107
TITLUL XIX PLATI EFECTUATE IN ANII PRECEDENTI SI RECUPERATE IN ANUL CURENT (85.01)	85					-496,469	-496,469	-496,469		

*) Se inscriu denumirea si simbolul capitolelor din bugetul aprobat detaliate pe titluri , articole, alineate, pe structura clasificatiei economice

(bugetele locale, bugetul creditelor externe, bugetul creditelor interne, bugetul fondurilor externe nerambursabile - sursa D, institutiilor finantate integral sau partial din venituri proprii/activitati finantate integral din venituri proprii

NOTA: Sumele inscrise in col. 6 "Plati efectuate" cu semnul minus la Titlul 85, art. 85.01 "Plati efectuate din precedentii si recuperate in anul curent", se inscriu si pe col. 4 "Angajamente bugetare" si col. 5 "Angajamente legale" la acelasi cod tot cu semnul minus, astfel incat in col. 7 "Angajamente legale de platit" sa nu fie raportate sume.

Ordonator principal de credite

Directia Economica



680204 Asistența socială pentru persoanele în

Anexa 7

CONTUL DE EXECUȚIE AL INSTITUȚIILOR PUBLICE - CHELTUIELI

la data de 30.09.2022

Cod 21 Capitol 680204 Subcapitol

-lei-

DENUMIREA INDICATORILOR*)	Cod indicator	Credite de angajament		Credite bugetare		Angajamente bugetare	Angajamente legale	Plati efectuate	Angajamente legale de platit	Cheltuieli efective
		Initiale	Definitive	Initiale	Definitive					
A	B	1	2	3	4	5	6	7	8=6-7	9
TOTAL CHELTUIELI(SECTIUNEA DE FUNCTIONARE+SECTIUNEA DE DEZVOLTARE)				6,452,000	5,199,000	5,825,197	5,825,197	2,892,481	2,932,716	3,093,374
SECTIUNEA DE FUNCTIONARE (cod 01+79+85)	F			5,622,000	4,383,000	4,995,197	4,995,197	2,855,748	2,139,449	3,017,729
CHELTUIELI CURENTE (10+20+30+40+50+51SF+55SF+57+59+65)	01F			5,622,000	4,383,000	5,061,000	5,061,000	2,921,551	2,139,449	3,017,729
TITLUL I CHELTUIELI DE PERSONAL (cod 10.01 la 10.03)	10			2,852,000	2,174,000	2,852,000	2,852,000	2,084,992	767,008	2,094,866
Cheletuile salariale in bani (cod 10.01.01+10.01.03 la 10.01.08 +10.01.10 la 10.01.16 +10.01.30)	1001			2,706,000	2,046,000	2,706,000	2,706,000	1,984,076	721,924	1,993,432
Salarii de baza	100101			2,056,000	1,502,000	2,056,000	2,056,000	1,512,008	543,992	1,520,022
Sporuri pentru conditii de munca	100105			406,000	357,000	406,000	406,000	356,010	49,990	357,044
Indemnizatii de hrana	100117			179,000	132,000	179,000	179,000	109,598	69,402	109,259
Alte drepturi salariale in bani	100130			65,000	55,000	65,000	65,000	6,460	58,540	7,107
Cheletuile salariale in natura (cod 10.02.01 la 10.02.06+10.02.30)	1002			73,000	73,000	73,000	73,000	56,970	16,030	56,970
Tichete de vacanta	100206			73,000	73,000	73,000	73,000	56,970	16,030	56,970
Contributii (cod 10.03.01 la 10.03.06)	1003			73,000	55,000	73,000	73,000	43,946	29,054	44,464
Contributia asiguratorie pentru munca	100307			73,000	55,000	73,000	73,000	43,946	29,054	44,464
TITLUL II BUNURI SI SERVICII (cod 20.01 la 20.06+20.09 la 20.16+20.18 la 20.25+20.27+20.30)	20			2,770,000	2,209,000	2,209,000	2,209,000	836,559	1,372,441	922,863
Bunuri si servicii (cod 20.01.01 la 20.01.09+20.01.30)	2001			1,151,000	1,049,000	1,049,000	1,049,000	516,073	532,927	577,554
Furnituri de birou	200101			14,000	11,000	11,000	11,000	3,344	7,656	3,809
Material pentru curatenie	200102			70,000	56,000	56,000	56,000	33,793	22,207	30,012

A	B	1	2	3	4	5	6	7	8=6-7	9
Incalzit, iluminat si forta motrica	200103			285,000	285,000	285,000	285,000	176,351	108,649	176,415
Apa, canal si salubritate	200104			45,000	36,000	36,000	36,000	17,533	18,467	17,468
Carburanti si lubrifianti	200105			420,000	420,000	420,000	420,000	129,614	290,386	175,562
Piese de schimb	200106			10,000	8,000	8,000	8,000	1,627	6,373	1,627
Posta, telecomunicatii, radio, tv, internet	200108			15,000	12,000	12,000	12,000	11,322	678	11,322
Materiale si prestari de servicii cu caracter functional	200109			31,000	25,000	25,000	25,000	4,217	20,783	8,458
Alte bunuri si servicii pentru intretinere si functionare	200130			261,000	196,000	196,000	196,000	138,272	57,728	152,881
Reparatii curente	2002			682,000	560,000	560,000	560,000		560,000	
Hrana (cod 20.03.01+20.03.02)	2003			652,000	388,000	388,000	388,000	281,968	106,032	304,202
Hrana pentru oameni	200301			652,000	388,000	388,000	388,000	281,968	106,032	304,202
Medicamente si materiale sanitare (cod 20.04.01 la 20.04.04)	2004			123,000	91,000	91,000	91,000	19,915	71,085	26,228
Medicamente	200401			29,000	19,000	19,000	19,000	8,846	10,154	7,883
Materiale sanitare	200402			67,000	55,000	55,000	55,000	5,200	49,800	10,206
Dezinfectanti	200404			27,000	17,000	17,000	17,000	5,869	11,131	8,139
Bunuri de natura obiectelor de inventar (cod 20.05.01+20.05.03+20.05.30)	2005			110,000	80,000	80,000	80,000	2,896	77,104	
Lenjerie si accesorii de pat	200503			20,000	20,000	20,000	20,000		20,000	
Alte obiecte de inventar	200530			90,000	60,000	60,000	60,000	2,896	57,104	
Protectia muncii	2014			6,000	5,000	5,000	5,000	572	4,428	572
Cheltuieli judiciare si extrajudiciare derivate din actiuni in reprezentarea intereselor statului, potrivit dispozitiilor legale	2025			1,000	1,000	1,000	1,000		1,000	
Alte cheltuieli (cod 20.30.01 la 20.30.04+20.30.06+20.30.07+20.30.09+20.30.30)	2030			45,000	35,000	35,000	35,000	15,135	19,865	14,307
Prime de asigurare non-viata	203003			2,000	2,000	2,000	2,000		2,000	
Alte cheltuieli cu bunuri si servicii	203030			43,000	33,000	33,000	33,000	15,135	17,865	14,307
TITLUL XIX PLATI EFECTUATE IN ANII PRECEDENTI SI RECUPERATE IN ANUL CURENT(85.01)	85F					-65,803	-65,803			
Plati efectuate in anii precedenti si recuperate in anul curent (cod 85.01.01)	8501F					-65,803	-65,803			
Plati efectuate in anii precedenti si recuperate in anul curent în sectiunea de functionare a bugetului local	850101					-65,803	-65,803			
SECTIUNEA DE DEZVOLTARE (cod 51+55+56+58+70+81+85)	D			830,000	816,000	830,000	830,000	36,733	793,267	75,645

A	B	1	2	3	4	5	6	7	8=6-7	9
CHELTUIELI DE CAPITAL ((cod 71+72+75)	70			830,000	816,000	830,000	830,000	36,733	793,267	75,645
TITLUL XIII ACTIVE NEFINANCIARE (cod 71.01 + 71.03)	71			830,000	816,000	830,000	830,000	36,733	793,267	75,645
Active fixe (cod 71.01.01 la 71.01.03+71.01.30)	7101			830,000	816,000	830,000	830,000	36,733	793,267	75,645
Constructii	710101									1,473
Masini, echipamente si mijloace de transport	710102			479,000	465,000	479,000	479,000	36,733	442,267	8,854
Mobilier, aparatura birotica si altele active corporale	710103									
Alte active fixe	710130			351,000	351,000	351,000	351,000		351,000	65,318
	84									
A. CHELTUIELILE CURENTE (10+20+30+40+50+51+55+56+58+57+59)	01			5,622,000	4,383,000	5,061,000	5,061,000	2,921,551	2,139,449	3,017,729
TITLUL XIX PLATI EFECTUATE IN ANII PRECEDENTI SI RECUPERATE IN ANUL CURENT (85.01)	85									

*) Se inscriu denumirea si simbolul capitolului din bugetul aprobat detaliate pe titluri , articole, alineate, pe structura clasificatiei economice (bugetele locale, bugetul creditelor externe, bugetul fondurilor externe nerambursabile - sursa D, institutiilor finantate integral sau partial din venituri proprii/activitatii finantate integral din veniturii proprii)

NOTA: Sumele inscrite in col. 6 "Plati efectuate" cu semnul minus la Titlul 85, art. 85.01 "Plati efectuate din precedenti si recuperate in anul curent", se inscriu si pe col. 4 "Angajamente bugetare" si col. 5 "Angajamente legale" la acelasi cod tot cu semnul minus , astfel incat in col. 7 "Angajamente legale de platit" sa nu fie raportate sume.

Ordonator principal de credite



Directia Economica

E. M. M.

680205 Asistenta sociala in caz de boli si

CONTUL DE EXECUTIE AL INSTITUTIILOR PUBLICE - CHELTUIELI

Anexa 7

la data de 30.09.2022

Cod 21 Capitol 680205 Subcapitol

-lei-

DENUMIREA INDICATORILOR*)	Cod indicator	Credite de angajament		Credite bugetare		Angajamente bugetare	Angajamente legale	Plati efectuate	Angajamente legale de platit	Cheltuieli efective
		Initiale	Definitive	Initiale	Definitive					
A	B	1	2	3	4	5	6	7	8=6-7	9
TOTAL CHELTUIELI(SECTIUNEA DE FUNCTIONARE+SECTIUNEA DE DEZVOLTARE)		12,997,000		12,997,000	10,242,000	12,269,857	12,269,857	7,003,078	5,266,779	6,878,834
SECTIUNEA DE FUNCTIONARE (cod 01+79+85)	F	12,597,000		12,597,000	9,872,000	11,897,048	11,897,048	6,894,311	5,002,737	6,832,989
CHELTUIELI CURENTE (10+20+30+40+50+51SF+55SF+57+59+65)	01F	12,597,000		12,597,000	9,872,000	11,945,000	11,945,000	6,942,263	5,002,737	6,832,989
TITLUL I CHELTUIELI DE PERSONAL (cod 10.01 la 10.03)	10	8,238,000		8,238,000	6,165,000	8,238,000	8,238,000	5,269,344	2,968,656	5,318,198
Cheltuieli salariale in bani (cod 10.01.01+10.01.03 la 10.01.08 +10.01.10 la 10.01.16 +10.01.30)	1001	7,904,000		7,904,000	5,872,000	7,904,000	7,904,000	5,026,524	2,877,476	5,074,058
Salarii de baza	100101	4,771,000		4,771,000	3,468,000	4,771,000	4,771,000	3,260,826	1,510,174	3,300,625
Sporuri pentru conditii de munca	100105	2,478,000		2,478,000	1,883,000	2,478,000	2,478,000	1,350,274	1,127,726	1,358,587
Indemnizatii de hrana	100117	431,000		431,000	328,000	431,000	431,000	254,875	176,125	255,650
Stimulent de risc	100129	95,000		95,000	95,000	95,000	95,000	95,000		95,000
Alte drepturi salariale in bani	100130	129,000		129,000	98,000	129,000	129,000	65,549	63,451	64,196
Cheltuieli salariale in natura (cod 10.02.01 la 10.02.06+10.02.30)	1002	164,000		164,000	164,000	164,000	164,000	133,160	30,840	133,160
Tichete de vacanta	100206	164,000		164,000	164,000	164,000	164,000	133,160	30,840	133,160
Contributii (cod 10.03.01 la 10.03.06)	1003	170,000		170,000	129,000	170,000	170,000	109,660	60,340	110,980
Contributia asiguratorie pentru munca	100307	170,000		170,000	129,000	170,000	170,000	109,660	60,340	110,980
TITLUL II BUNURI SI SERVICII (cod 20.01 la 20.06+20.09 la 20.16+20.18 la 20.25+20.27+20.30)	20	4,359,000		4,359,000	3,707,000	3,707,000	3,707,000	1,672,919	2,034,081	1,514,791
Bunuri si servicii (cod 20.01.01 la 20.01.09+20.01.30)	2001	2,130,000		2,130,000	1,871,000	1,871,000	1,871,000	839,002	1,031,998	824,999
Furnituri de birou	200101	30,000		30,000	24,000	24,000	24,000	11,715	12,285	12,319

A	B	1	2	3	4	5	6	7	8=6-7	9
Materiale pentru curatenie	200102			90,000	72,000	72,000	72,000	49,367	22,633	50,976
Incazit, iluminat si forta motrica	200103			520,000	520,000	520,000	520,000	239,879	280,121	239,879
Apa, canal si salubritate	200104			137,000	109,000	109,000	109,000	75,187	33,813	76,206
Carburanti si lubrifianti.	200105			314,000	314,000	314,000	314,000	136,100	177,900	140,257
Piese de schimb	200106			11,000	9,000	9,000	9,000		9,000	30
Transport	200107			6,000	5,000	5,000	5,000	2,199	2,801	2,199
Posta, telecomunicatii, radio, tv, internet	200108			9,000	7,000	7,000	7,000	3,744	3,256	3,744
Materiale si prestari de servicii cu caracter functional	200109			293,000	235,000	235,000	235,000	165,895	69,105	142,420
Alte bunuri si servicii pentru intretinere si functionare	200130			720,000	576,000	576,000	576,000	154,916	421,084	156,969
Reparatii curente	2002			660,000	528,000	528,000	528,000	40,808	487,192	40,943
Hrana (cod 20.03.01+20.03.02)	2003			797,000	664,000	664,000	664,000	393,074	270,926	412,835
Hrana pentru cameni	200301			797,000	664,000	664,000	664,000	393,074	270,926	412,835
Medicamente si materiale sanitare (cod 20.04.01 la 20.04.04)	2004			200,000	158,000	158,000	158,000	75,318	82,682	106,607
Medicamente	200401			105,000	83,000	83,000	83,000	53,965	29,035	66,780
Materiale sanitare	200402			54,000	43,000	43,000	43,000	11,094	31,906	23,906
Dezinfectanti	200404			41,000	32,000	32,000	32,000	10,259	21,741	15,921
Bunuri de natura obiectelor de inventar (cod 20.05.01+20.05.03+20.05.30)	2005			317,000	279,000	279,000	279,000	186,106	92,894	
Uniforme si echipament	200501			75,000	75,000	75,000	75,000	34,171	40,829	
Lenjerie si accesorii de pat	200503			52,000	52,000	52,000	52,000		52,000	
Alte obiecte de inventar	200530			190,000	152,000	152,000	152,000	151,935	65	
Pregatire profesionala	2013			22,000	18,000	18,000	18,000	2,600	15,400	2,600
Protectia muncii	2014			25,000	20,000	20,000	20,000	4,032	15,968	4,434
Alte cheltuieli (cod 20.30.01 la 20.30.04+20.30.06+20.30.07+20.30.09+20.30.30)	2030			208,000	169,000	169,000	169,000	131,979	37,021	122,373
Prime de asigurare non-viata	203003			5,000	5,000	5,000	5,000	955	4,045	955
Alte cheltuieli cu bunuri si servicii	203030			203,000	164,000	164,000	164,000	131,024	32,976	121,418
TITLUL XIX PLATI EFECTUATE IN ANII PRECEDENTI SI RECUPERATE IN ANUL CURENT(85.01)	85F					-47,952	-47,952	-47,952		
Plati efectuate in anii precedenti si recuperate in anul curent (cod 85.01.01)	8501F					-47,952	-47,952	-47,952		
Plati efectuate in anii precedenti si recuperate in anul curent in sectiunea de functionare a bugetului local	850101					-47,952	-47,952	-47,952		

A	B	1	2	3	4	5	6	7	8=6-7	9
SECTIUNEA DE DEZVOLTARE (cod 51+55+56+58+70+81+85)	D			400,000	370,000	372,809	372,809	108,767	264,042	45,845
CHELTUIELI DE CAPITAL ((cod 71+72+75)	70			400,000	370,000	400,000	400,000	135,958	264,042	45,845
TITLUL XIII ACTIVE NEFINANCIARE (cod 71.01 + 71.03)	71			400,000	370,000	400,000	400,000	135,958	264,042	45,845
Active fixe (cod 71.01.01 la 71.01.03+71.01.30)	7101			400,000	370,000	400,000	400,000	135,958	264,042	45,845
Constructii	710101									3,664
Masini, echipamente si mijloace de transport	710102			236,000	230,000	236,000	236,000		236,000	22,387
Mobilier, aparatura birotica si alte active corporale	710103			4,000		4,000	4,000		4,000	8,485
Alte active fixe	710130			160,000	140,000	160,000	160,000	135,958	24,042	11,309
TITLUL XIX PLATI EFECTUATE IN ANII PRECEDENTI SI RECUPERATE IN ANUL CURENT (85.01)	85					-27,191	-27,191	-27,191		
Plati efectuate in anii precedenti si recuperate in anul curent (cod 85.01.02+85.01.05)	8501					-27,191	-27,191	-27,191		
Plati efectuate in anii precedenti si recuperate in anul curent in sectiunea de dezvoltare a bugetului local	850102					-27,191	-27,191	-27,191		
	84					-75,143	-75,143	-75,143		
A. CHELTUIELILE CURENTE (10+20+30+40+50+51+55+56+58+57+59)	01			12,597,000	9,872,000	11,945,000	11,945,000	6,942,263	5,002,737	6,832,989
TITLUL XIX PLATI EFECTUATE IN ANII PRECEDENTI SI RECUPERATE IN ANUL CURENT (85.01)	85					-75,143	-75,143	-75,143		

*) Se inscriu denumirea si simbolul capitolelor din bugetul aprobat detaliate pe titluri , articole, alineate, pe structura clasificatiei economice (bugetele locale, bugetul creditelor externe, bugetul creditelor interne, bugetul fondurilor externe nerambursabile - sursa D, institutii finantate integral sau partial din venituri proprii/activitati finantate integral din venituri proprii

NOTA: Sumele inscrite in col. 6 "Plati efectuate" cu semnul minus la Titlul 85, art. 85.01 "Plati efectuate din precedenti si recuperate in anul curent", se inscriu si pe col. 4 "Angajamente bugetare" si col. 5 "Angajamente legale" la acelasi cod tot cu semnul minus astfel incat in col. 7 "Angajamente legale de plati" sa nu fie raportate sume.

Ordonator principal de credite

Directia Economica

Eupm



680206 Asistenta sociala pentru familie si

Anexa 7

CONTUL DE EXECUTIE AL INSTITUTIILOR PUBLICE - CHELTUIELI

la data de 30.09.2022

Cod 21 Capitol 680206

Subcapitol

-lei-

DENUMIREA INDICATORILOR*)	Cod indicator	Credite de angajament		Credite bugetare		Angajamente bugetare	Angajamente legale	Piati efectuate	Angajamente legale de platit	Cheltuieli efective
		Initiale	Definitive	Initiale	Definitive					
A	B	1	2	3	4	5	6	7	8=6-7	9
TOTAL CHELTUIELI(SECTIUNEA DE FUNCTIONARE+SECTIUNEA DE DEZVOLTARE)				51,471,000	39,977,000	49,142,477	49,142,477	30,103,492	19,038,985	30,552,549
SECTIUNEA DE FUNCTIONARE (cod 01+79+85)	F			46,824,000	36,321,000	45,184,477	45,184,477	28,916,043	16,268,434	29,216,325
CHELTUIELI CURENTE (10+20+30+40+50+51SF+55SF+57+59+65)	01F			46,824,000	36,321,000	45,540,000	45,540,000	29,271,566	16,268,434	29,216,325
TITLUL I CHELTUIELI DE PERSONAL (cod 10.01 la10.03)	10			36,696,000	27,577,000	36,696,000	36,696,000	25,409,443	11,286,557	25,225,446
Cheltuieli salariale in bani (cod 10.01.01+10.01.03 la 10.01.08 +10.01.10 la 10.01.16 +10.01.30)	1001			34,886,000	25,996,000	34,886,000	34,886,000	24,103,116	10,782,884	23,918,720
Salarii de baza	100101			25,619,000	18,628,000	25,619,000	25,619,000	18,432,992	7,186,008	18,275,107
Sporuri pentru conditii de munca	100105			6,426,000	5,163,000	6,426,000	6,426,000	4,021,065	2,404,935	3,996,484
Indemnizatii de hrana	100117			1,990,000	1,545,000	1,990,000	1,990,000	1,343,038	646,962	1,333,953
Stimulent de risc	100129			55,000	55,000	55,000	55,000	55,000		55,000
Alte drepturi salariale in bani	100130			796,000	605,000	796,000	796,000	251,021	544,979	258,176
Cheltuieli salariale in natura (cod 10.02.01 la 10.02.06+10.02.30)	1002			828,000	828,000	828,000	828,000	759,210	68,790	759,210
Tichete de vacanta	100206			828,000	828,000	828,000	828,000	759,210	68,790	759,210
Contributii (cod 10.03.01 la 10.03.06)	1003			982,000	753,000	982,000	982,000	547,117	434,883	547,516
Contributii de asigurari sociale de stat	100301			20,000	20,000	20,000	20,000	8,363	11,637	8,363
Contributii de asigurari de somaj	100302			1,000	1,000	1,000	1,000	265	735	265
Contributii de asigurari sociale de sanatate	100303			7,000	7,000	7,000	7,000	2,752	4,248	2,752
Contributii de asigurari pentru accidente de munca si boli profesionale	100304			1,000	1,000	1,000	1,000	79	921	79

A	B	1	2	3	4	5	6	7	8=6-7	9
Contributii pentru concedii si indemnizatii	100306			2,000	2,000	2,000	2,000	450	1,550	450
Contributia asiguratorie pentru munca	100307			951,000	722,000	951,000	951,000	535,208	415,792	535,607
TITLUL II BUNURI SI SERVICII (cod 20.01 la 20.06+20.09 la 20.16+20.18 la 20.25+20.27+20.30)	20			8,175,000	7,041,000	7,041,000	7,041,000	2,934,942	4,106,058	3,063,698
Bunuri si servicii (cod 20.01.01 la 20.01.09+20.01.30)	2001			2,890,000	2,615,000	2,615,000	2,615,000	1,544,793	1,070,207	1,616,570
Furnituri de birou	200101			153,000	153,000	153,000	153,000	121,937	31,063	100,032
Materiala pentru curatenie	200102			138,000	109,000	109,000	109,000	63,956	45,044	73,685
Incalzit, iluminat si forta motrica	200103			921,000	921,000	921,000	921,000	468,683	452,317	469,101
Apa, canal si salubritate	200104			299,000	264,000	264,000	264,000	161,151	102,849	163,268
Carburanti si lubrifianti	200105			147,000	138,000	138,000	138,000	49,750	88,250	80,197
Piese de schimb	200106			65,000	49,000	49,000	49,000	255	48,745	20,472
Posta, telecomunicatii, radio, tv, internet	200108			236,000	222,000	222,000	222,000	149,886	72,114	156,466
Materiala si prestari de servicii cu caracter functional	200109			140,000	119,000	119,000	119,000	19,339	99,661	41,367
Alte bunuri si servicii pentru intretinere si functionare	200130			791,000	640,000	640,000	640,000	509,836	130,164	511,982
Reparatii curente	2002			1,195,000	1,058,000	1,058,000	1,058,000	33,205	1,024,795	139,970
Hrana (cod 20.03.01+20.03.02)	2003			2,776,000	2,254,000	2,254,000	2,254,000	973,021	1,280,979	1,026,684
Hrana pentru oameni	200301			2,776,000	2,254,000	2,254,000	2,254,000	973,021	1,280,979	1,026,684
Medicamente si materiale sanitare (cod 20.04.01 la 20.04.04)	2004			237,000	225,000	225,000	225,000	86,612	138,388	88,789
Medicamente	200401			66,000	66,000	66,000	66,000	56,063	9,937	54,410
Materiala sanitare	200402			73,000	61,000	61,000	61,000	15,761	45,239	21,654
Dezinfectanti	200404			98,000	98,000	98,000	98,000	14,788	83,212	12,725
Bunuri de natura obiectelor de inventar (cod 20.05.01+20.05.03+20.05.30)	2005			394,000	331,000	331,000	331,000	96,375	234,625	-5,635
Uniforme si echipament	200501			136,000	136,000	136,000	136,000	52,300	83,700	
Lenjerie si accesorii de pat	200503			53,000	53,000	53,000	53,000		53,000	
Alte obiecte de inventar	200530			205,000	142,000	142,000	142,000	44,075	97,925	-5,635
Deplasari, detasari, transferari (cod 20.06.01+20.06.02)	2006			13,000	11,000	11,000	11,000	3,296	7,704	2,546
Deplasari interne, detasari, transferari	200601			13,000	11,000	11,000	11,000	3,296	7,704	2,546
Pregatire profesionala	2013			70,000	51,000	51,000	51,000	620	50,380	620
Protectia muncii	2014			92,000	74,000	74,000	74,000	12,545	61,455	12,773
Cheltuieli judiciare si extrajudiciare derivate din actiuni in reprezentarea intereselor statului, potrivit dispozitiilor legale	2025			15,000	13,000	13,000	13,000	179	12,821	179
Alte cheltuieli (cod 20.30.01 la	2030			493,000	409,000	409,000	409,000	184,296	224,704	181,202

A	B	1	2	3	4	5	6	7	8=6-7	9
20.30.04+20.30.06+20.30.07+20.30.09+20.30.30)										
Prime de asigurare non-viata	203003			54,000	54,000	54,000	54,000	19,166	34,834	19,166
Alte cheltuieli cu bunuri si servicii	203030			439,000	355,000	355,000	355,000	165,130	189,870	162,036
TITLUL VI TRANSFERURI INTRE UNITATI ALE ADMINISTRATIEI PUBLICE (cod 51.01) (cod 51.01)	51F			924,000	876,000	876,000	876,000	421,418	454,582	421,418
Transferuri curente (cod 51.01.01+51.01.03+51.01.05+51.01.14+51.01.15+51.01.24 +51.01.26 +51.01.31+51.01.39+51.01.46+51.01.49+51.01.60+51.01.61+51.01.64+51.01.76)	5101			924,000	876,000	876,000	876,000	421,418	454,582	421,418
Transferuri din bugetele locale pentru institutiile de asistenta sociala pentru persoanele cu handicap	510115			924,000	876,000	876,000	876,000	421,418	454,582	421,418
TITLUL IX ASISTENTA SOCIALA (cod 57.02)	57			425,000	325,000	425,000	425,000	281,563	143,437	281,563
Ajutoare sociale (cod 57.02.01 la 57.02.05)	5702			425,000	325,000	425,000	425,000	281,563	143,437	281,563
Ajutoare sociale in numerar	570201			425,000	325,000	425,000	425,000	281,563	143,437	281,563
TITLUL XI ALTE CHELTUIELI (cod 59.01+59.02+59.08+59.11+59.12+59.15+59.17+59.20+59.22+59.25+59.30+59.35)	59			604,000	502,000	502,000	502,000	224,200	277,800	224,200
Sume aferente persoanelor cu handicap neîncadrate	5940			604,000	502,000	502,000	502,000	224,200	277,800	224,200
TITLUL XIX PLATI EFECTUATE IN ANII PRECEDENTI SI RECUPERATE IN ANUL CURENT(85.01)	85F					-355,523	-355,523	-355,523		
Plati efectuate in anii precedenti si recuperate in anul curent (cod 85.01.01)	8501F					-355,523	-355,523	-355,523		
Plati efectuate in anii precedenti si recuperate in anul curent în sectiunea de functionare a bugetului local	850101					-355,523	-355,523	-355,523		
SECTIUNEA DE DEZVOLTARE (cod 51+55+56+58+70+81+85)	D			4,647,000	3,656,000	3,958,000	3,958,000	1,187,449	2,770,551	1,336,224
TITLUL X Proiecte cu finantare din fonduri externe nerambursabile aferente cadrului financiar 2014-2020 (cod 58.01 la 58.05+58.11+58.12+58.15+58.16+58.30)	58			3,131,000	2,442,000	2,442,000	2,442,000	1,158,649	1,283,351	1,213,064
Programe din Fondul Social European (FSE) (cod 58.02.01 la 58.02.03)	5802			3,131,000	2,442,000	2,442,000	2,442,000	1,158,649	1,283,351	1,213,064
Finantarea nationala	580201			487,000	380,000	380,000	380,000	180,263	199,737	188,730
Finantarea externa nerambursabila	580202			2,641,000	2,059,000	2,059,000	2,059,000	978,386	1,080,614	1,024,334
Cheltuieli neeligibile	580203			3,000	3,000	3,000	3,000		3,000	
CHELTUIELI DE CAPITAL ((cod 71+72+75)	70			1,516,000	1,214,000	1,516,000	1,516,000	28,800	1,487,200	123,160

A	B	1	2	3	4	5	6	7	8=6-7	9
TITLUL XIII ACTIVE NEFINANCIARE (cod 71.01 + 71.03)	71			1,516,000	1,214,000	1,516,000	1,516,000	28,800	1,487,200	123,160
Active fixe (cod 71.01.01 la 71.01.03+71.01.30)	7101			661,000	359,000	661,000	661,000	28,800	632,200	123,160
Masini, echipamente si mijloace de transport	710102			595,000	326,000	595,000	595,000	25,200	569,800	93,268
Mobilier, aparatura birotica si alte active corporale	710103			24,000	6,000	24,000	24,000		24,000	9,180
Alte active fixe	710130			42,000	27,000	42,000	42,000	3,600	38,400	20,712
Reparatii capitale aferente activelor fixe	7103			855,000	855,000	855,000	855,000		855,000	
TITLUL VI TRANSFERURI INTRE UNITATI ALE ADMINISTRATIEI PUBLICE (cod 51.01+51.02)	51			924,000	876,000	876,000	876,000	421,418	454,582	421,418
	84					-355,523	-355,523	-355,523		
A. CHELTUIELILE CURENTE (10+20+30+40+50+51+55+56+58+57+59)	01			49,955,000	38,763,000	47,982,000	47,982,000	30,430,215	17,551,785	30,429,389
TITLUL XIX PLATI EFECTUATE IN ANII PRECEDENTI SI RECUPERATE IN ANUL CURENT (85.01)	85					-355,523	-355,523	-355,523		

*) Se inscriu denumirea si simbolul capitolelor din bugetul aprobat detaliate pe titluri , articole, alineate, pe structura clasificatiei economice

(bugetele locale, bugetul creditelor externe, bugetul fondurilor externe nerambursabile - sursa D, institutiilor finantate integral sau partial din venituri proprii/activitati finantate integral din venituri proprii

NOTA: Sumele inscise in col. 6 "Plati efectuate" cu semnul minus la Titlul 85, art. 85.01 "Plati efectuate din precedentii si recuperate in anul curent", se inscriu si pe col. 4 "Angajamente bugetare" si col. 5 "Angajamente legale" la acelasi cod tot cu semnul minus , astfel incat in col. 7 "Angajamente legale de plati" sa nu fie raportate sume.

Ordonator principal de credite



Directia Economica

[Handwritten signature]

680250 Alte cheltuieli in domeniul

Anexa 7

CONTUL DE EXECUTIE AL INSTITUTIILOR PUBLICE - CHELTUIELI

la data de 30.09.2022

Cod 21 Capitol 680250

Subcapitol

-lei-

DENUMIREA INDICATORILOR*)	Cod indicator	Credite de angajament		Credite bugetare		Angajamente bugetare	Angajamente legale	Plati efectuate	Angajamente legale de platit	Cheltuieli efective
		Initiale	Definitive	Initiale	Definitive					
A	B	1	2	3	4	5	6	7	8=6-7	9
TOTAL CHELTUIELI(SECTIUNEA DE FUNCTIONARE+SECTIUNEA DE DEZVOLTARE)				260,000	199,000	260,000	260,000	128,933	131,067	132,610
SECTIUNEA DE FUNCTIONARE (cod 01+79+85)	F			260,000	199,000	260,000	260,000	128,933	131,067	132,610
CHELTUIELI CURENTE (10+20+30+40+50+51 SF+55SF+57+59+65)	01F			260,000	199,000	260,000	260,000	128,933	131,067	132,610
TITLUL I CHELTUIELI DE PERSONAL (cod 10.01 la 10.03)	10			256,000	195,000	256,000	256,000	125,433	130,567	128,110
Cheltuieli salariale in bani (cod 10.01.01+10.01.03 la 10.01.08 +10.01.10 la 10.01.16 +10.01.30)	1001			250,000	189,000	250,000	250,000	122,672	127,328	125,290
Indemnizatii platite unor persoane din afara unitatii	100112			250,000	189,000	250,000	250,000	122,672	127,328	125,290
Contributii (cod 10.03.01 la 10.03.06)	1003			6,000	6,000	6,000	6,000	2,761	3,239	2,820
Contributia asiguratorie pentru munca	100307			6,000	6,000	6,000	6,000	2,761	3,239	2,820
TITLUL XI ALTE CHELTUIELI (cod 59.01+59.02+59.08+59.11+59.12+59.15+59.17+59.20+59.22+59.25+59.30+59.35)	59			4,000	4,000	4,000	4,000	3,500	500	4,500
Despagubiri civile	5917			4,000	4,000	4,000	4,000	3,500	500	4,500
A. CHELTUIELILE CURENTE (10+20+30+40+50+51+55+56+58+57+59)	01			260,000	199,000	260,000	260,000	128,933	131,067	132,610

Onorabilul Municipality de credit



Drobeta Turnu Severin
Autm.

CONTUL DE EXECUTIE AL INSTITUTIILOR PUBLICE - CHELTUIELI

la data de 30.09.2022

Cod 21 Capitol 68025001

Subcapitol

-lei-

DENUMIREA INDICATORILOR*)	Cod indicator	Credite de angajament		Credite bugetare		Angajamente bugetare	Angajamente legale	Plati efectuate	Angajamente legale de platit	Cheltuieli efective
		Initiale	Definitive	Initiale	Definitive					
A	B	1	2	3	4	5	6	7	8=6-7	9
TOTAL CHELTUIELI(SECTIUNEA DE FUNCTIONARE+SECTIUNEA DE DEZVOLTARE)				138,000	105,000	138,000	138,000	55,068	82,932	58,318
SECTIUNEA DE FUNCTIONARE (cod 01+79+85)	F			138,000	105,000	138,000	138,000	55,068	82,932	58,318
CHELTUIELI CURENTE (10+20+30+40+50+51SF+55SF+57+59+65)	01F			138,000	105,000	138,000	138,000	55,068	82,932	58,318
TITLUL I CHELTUIELI DE PERSONAL (cod 10.01 la10.03)	10			138,000	105,000	138,000	138,000	55,068	82,932	58,318
Cheltuieli salariale in bani (cod 10.01.01+10.01.03 la 10.01.08 +10.01.10 la 10.01.16 +10.01.30)	1001			135,000	102,000	135,000	135,000	53,856	81,144	57,035
Indemnizatii platite unor persoane din afara unitatii	100112			135,000	102,000	135,000	135,000	53,856	81,144	57,035
Contributii (cod 10.03.01 la 10.03.06)	1003			3,000	3,000	3,000	3,000	1,212	1,788	1,283
Contributia asiguratorie pentru munca	100307			3,000	3,000	3,000	3,000	1,212	1,788	1,283
A. CHELTUIELILE CURENTE (10+20+30+40+50+51+55+56+58+57+59)	01			138,000	105,000	138,000	138,000	55,068	82,932	58,318

Ordonația nr. 1/2022 a Municipality of Căminari

Ernest's Economics
Autism



CONTUL DE EXECUTIE AL INSTITUTIILOR PUBLICE - CHELTUIELI

la data de 30.09.2022

Cod 21 Capitol 68025002 Subcapitol

-lei-

DENUMIREA INDICATORILOR**)	Cod indicator	Credite de angajament		Credite bugetare		Angajamente bugetare	Angajamente legale	Plati efectuate	Angajamente legale de platit	Cheltuieli efective
		Initiale	Definitive	Initiale	Definitive					
A	B	1	2	3	4	5	6	7	8=6-7	9
TOTAL CHELTUIELI(SECTIUNEA DE FUNCTIONARE+SECTIUNEA DE DEZVOLTARE)				122,000	94,000	122,000	122,000	73,865	48,135	74,292
SECTIUNEA DE FUNCTIONARE (cod 01+79+85)	F			122,000	94,000	122,000	122,000	73,865	48,135	74,292
CHELTUIELI CURENTE (10+20+30+40+50+51SF+55SF+57+59+65)	01F			122,000	94,000	122,000	122,000	73,865	48,135	74,292
TITLUL I CHELTUIELI DE PERSONAL (cod 10.01 la 10.03)	10			118,000	90,000	118,000	118,000	70,365	47,635	69,792
Cheltuieli salariale in bani (cod 10.01.01+10.01.03 la 10.01.08 +10.01.10 la 10.01.16 +10.01.30)	1001			115,000	87,000	115,000	115,000	68,816	46,184	68,255
Indemnizatii platite unor persoane din afara unitatii	100112			115,000	87,000	115,000	115,000	68,816	46,184	68,255
Contributii (cod 10.03.01 la 10.03.06)	1003			3,000	3,000	3,000	3,000	1,549	1,451	1,537
Contributia asiguratorie pentru munca	100307			3,000	3,000	3,000	3,000	1,549	1,451	1,537
TITLUL XI ALTE CHELTUIELI (cod 59.01+59.02+59.08+59.11+59.12+59.15+59.17+59.20+59.22+59.25+59.30+59.35)	59			4,000	4,000	4,000	4,000	3,500	500	4,500
Despagubiri civile	5917			4,000	4,000	4,000	4,000	3,500	500	4,500
A. CHELTUIELILE CURENTE (10+20+30+40+50+51+55+56+58+57+59)	01			122,000	94,000	122,000	122,000	73,865	48,135	74,292

Ordin de acord principal de credite

Director Economic
Buzni



7002 Locuinte, servicii si dezvoltare publica

Anexa 7

CONTUL DE EXECUTIE AL INSTITUTIILOR PUBLICE - CHELTUIELI

la data de 30.09.2022

Cod 21 Capitol 7002

Subcapitol

-lei-

DENUMIREA INDICATORILOR**)	Cod indicator	Credite de angajament		Credite bugetare		Angajamente bugetare	Angajamente legale	Plati efectuate	Angajamente legale de platit	Cheltuieli efective
		Initiale	Definitive	Initiale	Definitive					
A	B	1	2	3	4	5	6	7	8=6-7	9
TOTAL CHELTUIELI(SECTIUNEA DE FUNCTIONARE+SECTIUNEA DE DEZVOLTARE)				4,952,000	3,787,000	3,639,000	3,639,000	3,639,000		3,639,000
SECTIUNEA DE FUNCTIONARE (cod 01+79+85)	F			4,952,000	3,787,000	3,639,000	3,639,000	3,639,000		3,639,000
CHELTUIELI CURENTE (10+20+30+40+50+51SF+55SF+57+59+65)	01F			4,952,000	3,787,000	3,639,000	3,639,000	3,639,000		3,639,000
TITLUL VI TRANSFERURI INTRE UNITATI ALE ADMINISTRATIEI PUBLICE (cod 51.01) (cod 51.01)	51F			4,952,000	3,787,000	3,639,000	3,639,000	3,639,000		3,639,000
Transferuri curente (cod 51.01.01+51.01.03+51.01.05+51.01.14+51.01.15+51.01.24+51.01.26+51.01.31+51.01.39+51.01.46+51.01.49+51.01.60+51.01.61+51.01.64+51.01.76)	5101			4,952,000	3,787,000	3,639,000	3,639,000	3,639,000		3,639,000
Transferuri catre institutii publice	510101			4,952,000	3,787,000	3,639,000	3,639,000	3,639,000		3,639,000
TITLUL VI TRANSFERURI INTRE UNITATI ALE ADMINISTRATIEI PUBLICE (cod 51.01+51.02)	51			4,952,000	3,787,000	3,639,000	3,639,000	3,639,000		3,639,000
A. CHELTUIELILE CURENTE (10+20+30+40+50+51+55+56+58+57+59)	01			4,952,000	3,787,000	3,639,000	3,639,000	3,639,000		3,639,000

Ordinators principal de credite

Director Economic,
Bujm



CONTUL DE EXECUTIE AL INSTITUTIILOR PUBLICE - CHELTUIELI

la data de 30.09.2022

Cod 21 Capitol 7002501

Subcapitol

-lei-

DENUMIREA INDICATORILOR*)	Cod indicator	Credite de angajament		Credite bugetare		Angajamente bugetare	Angajamente legale	Plati efectuate	Angajamente legale de platit	Cheltuieli efective
		Initiale	Definitive	Initiale	Definitive					
A	B	1	2	3	4	5	6	7	8=6-7	9
TOTAL CHELTUIELI(SECTIUNEA DE FUNCTIONARE+SECTIUNEA DE DEZVOLTARE)				644,000	494,000	429,000	429,000	429,000		429,000
SECTIUNEA DE FUNCTIONARE (cod 01+79+85)	F			644,000	494,000	429,000	429,000	429,000		429,000
CHELTUIELI CURENTE (10+20+30+40+50+51SF+55SF+57+59+65)	01F			644,000	494,000	429,000	429,000	429,000		429,000
TITLUL VI TRANSFERURI INTRE UNITATI ALE ADMINISTRATIEI PUBLICE (cod 51.01) (cod 51.01)	51F			644,000	494,000	429,000	429,000	429,000		429,000
Transferuri curente (cod 51.01.01+51.01.03+51.01.05+51.01.14+51.01.15+51.01.24+51.01.26+51.01.31+51.01.39+51.01.46+51.01.49+51.01.60+51.01.61+51.01.64+51.01.76)	5101			644,000	494,000	429,000	429,000	429,000		429,000
Transferuri catre institutii publice	510101			644,000	494,000	429,000	429,000	429,000		429,000
TITLUL VI TRANSFERURI INTRE UNITATI ALE ADMINISTRATIEI PUBLICE (cod 51.01+51.02)	51			644,000	494,000	429,000	429,000	429,000		429,000
A. CHELTUIELILE CURENTE (10+20+30+40+50+51+55+56+58+57+59)	01			644,000	494,000	429,000	429,000	429,000		429,000

Donator municipal de credit



Directia Economica,
Euzim

CONTUL DE EXECUTIE AL INSTITUTIILOR PUBLICE - CHELTUIELI

la data de 30.09.2022

Cod 21 Capitol 7002502 Subcapitol

-lei-

DENUMIREA INDICATORILOR*)	Cod indicator	Credite de angajament		Credite bugetare		Angajamente bugetare	Angajamente legale	Plati efectuate	Angajamente legale de platit	Cheltuieli efective
		Initiale	Definitive	Initiale	Definitive					
A	B	1	2	3	4	5	6	7	8=6-7	9
TOTAL CHELTUIELI(SECTIUNEA DE FUNCTIONARE+SECTIUNEA DE DEZVOLTARE)				938,000	723,000	640,000	640,000	640,000		640,000
SECTIUNEA DE FUNCTIONARE (cod 01+79+85)	F			938,000	723,000	640,000	640,000	640,000		640,000
CHELTUIELI CURENTE (10+20+30+40+50+51SF+55SF+57+59+65)	01F			938,000	723,000	640,000	640,000	640,000		640,000
TITLUL VI TRANSFERURI INTRE UNITATI ALE ADMINISTRATIEI PUBLICE (cod 51.01) (cod 51.01)	51F			938,000	723,000	640,000	640,000	640,000		640,000
Transferuri curente (cod 51.01.01+51.01.03+51.01.05+51.01.14+51.01.15+51.01.24+51.01.26+51.01.31+51.01.39+51.01.46+51.01.49+51.01.60+51.01.61+51.01.64+51.01.76)	5101			938,000	723,000	640,000	640,000	640,000		640,000
Transferuri catre institutii publice	510101			938,000	723,000	640,000	640,000	640,000		640,000
TITLUL VI TRANSFERURI INTRE UNITATI ALE ADMINISTRATIEI PUBLICE (cod 51.01+51.02)	51			938,000	723,000	640,000	640,000	640,000		640,000
A. CHELTUIELILE CURENTE (10+20+30+40+50+51+55+56+58+57+59)	01			938,000	723,000	640,000	640,000	640,000		640,000

Ordonator

Principala de credite



Directia Economica,

Buget

7002503 Serviciul Deservire Paza si Protocol

Anexa 7

CONTUL DE EXECUTIE AL INSTITUTIILOR PUBLICE - CHELTUIELI

la data de 30.09.2022

Cod 21 Capitol 7002503

Subcapitol

-lei-

DENUMIREA INDICATORILOR*)	Cod indicator	Credite de angajament		Credite bugetare		Angajamente legale	Plati efectuate	Angajamente legale de platit	Cheltuieli efective
		Initiale	Definitive	Initiale	Definitive				
	A	1	2	3	4	5	7	8=6-7	9
TOTAL CHELTUIELI(SECTIUNEA DE FUNCTIONARE+SECTIUNEA DE DEZVOLTARE)				3,370,000	2,570,000	2,570,000	2,570,000		2,570,000
SECTIUNEA DE FUNCTIONARE (cod 01+79+85)	F			3,370,000	2,570,000	2,570,000	2,570,000		2,570,000
CHELTUIELI CURENTE (10+20+30+40+50+51SF+55SF+57+59+65)	01F			3,370,000	2,570,000	2,570,000	2,570,000		2,570,000
TITLUL VI TRANSFERURI INTRE UNITATI ALE ADMINISTRATIEI PUBLICE (cod 51.01) (cod 51.01)	51F			3,370,000	2,570,000	2,570,000	2,570,000		2,570,000
Transferuri curente (cod 51.01.01+51.01.03+51.01.05+51.01.14+51.01.15+51.01.24+51.01.26+51.01.31+51.01.39+51.01.46+51.01.49+51.01.60+51.01.61+51.01.64+51.01.76)	5101			3,370,000	2,570,000	2,570,000	2,570,000		2,570,000
Transferuri catre institutii publice	510101			3,370,000	2,570,000	2,570,000	2,570,000		2,570,000
TITLUL VI TRANSFERURI INTRE UNITATI ALE ADMINISTRATIEI PUBLICE (cod 51.01+51.02)	51			3,370,000	2,570,000	2,570,000	2,570,000		2,570,000
A. CHELTUIELILE CURENTE (10+20+30+40+50+51+55+56+58+57+59)	01			3,370,000	2,570,000	2,570,000	2,570,000		2,570,000

Ondoneator

primar

Director Economic
Ryban

CONTUL DE EXECUTIE AL INSTITUTIILOR PUBLICE - CHELTUIELI

la data de 30.09.2022

Cod 21

Subcapitol

-lei-

DENUMIREA INDICATORILOR*)	Cod indicator	Credite de angajament			Credite bugetare		Angajamente bugetare	Angajamente legale	Plati efectuate	Angajamente legale de platit	Cheltuieli efective
		Initiale	Definitive	2	3	4					
A	B	1	2	3	4	5	6	7	8=6-7	9	
TOTAL CHELTUIELI(SECTIUNEA DE FUNCTIONARE+SECTIUNEA DE DEZVOLTARE)				203,986,180	160,143,180	183,885,180	183,885,180	29,977,768	153,907,412	5,680,858	
SECTIUNEA DE FUNCTIONARE (cod 01+79+85)	F			31,654,180	23,575,180	24,171,180	24,171,180	14,281,491	9,889,689	5,656,199	
CHELTUIELI CURENTE (10+20+30+40+50+51SF+55SF+57+59+65)	01F			29,258,180	21,775,180	21,775,180	21,775,180	12,485,127	9,290,053	5,656,199	
TITLUL II BUNURI SI SERVICII (cod 20.01 la 20.06+20.09 la 20.16+20.18 la 20.25+20.27+20.30)	20			29,258,180	21,775,180	21,775,180	21,775,180	12,485,127	9,290,053	5,656,199	
Reparatii curente	2002			16,758,000	12,935,000	12,935,000	12,935,000	5,644,131	7,290,869	5,644,131	
Alte cheltuieli (cod 20.30.01 la 20.30.04+20.30.06+20.30.07+20.30.09+20.30.30)	2030			12,500,180	8,840,180	8,840,180	8,840,180	6,840,996	1,999,184	12,068	
Executarea silita a creantelor bugetare	203009			8,640,000	6,480,000	6,480,000	6,480,000	6,476,688	3,312		
Alte cheltuieli cu bunuri si servicii	203030			3,860,180	2,360,180	2,360,180	2,360,180	364,308	1,995,872	12,068	
OPERATIUNI FINANCIARE (cod 80+81)	79F			2,396,000	1,800,000	2,396,000	2,396,000	1,796,364	599,636		
TITLUL XVII RAMBURSARI DE CREDITE (cod 81.01+81.02)	81F			2,396,000	1,800,000	2,396,000	2,396,000	1,796,364	599,636		
Rambursari de credite interne (cod 81.02.01+81.02.02+81.02.05)	8102			2,396,000	1,800,000	2,396,000	2,396,000	1,796,364	599,636		
Rambursari de credite aferente datoriei publice interne locale	810205			2,396,000	1,800,000	2,396,000	2,396,000	1,796,364	599,636		
SECTIUNEA DE DEZVOLTARE (cod 51+55+56+58+70+81+85)	D			172,332,000	136,568,000	159,714,000	159,714,000	15,696,277	144,017,723	24,659	
TITLUL X Proiecte cu finantare din fonduri externe nerambursabile aferente cadrului financiar 2014-2020 (cod 58.01 la 58.05+58.11+58.12+58.15+58.16+58.30)	58			50,485,000	37,867,000	37,867,000	37,867,000	1,955,466	35,911,534	24,166	
Programe din Fondul European de Dezvoltare Regionala	5801			45,941,000	34,457,000	34,457,000	34,457,000	1,919,090	32,537,940	3,106	

A	B	1	2	3	4	5	6	7	8=6-7	9
(FEDR) (cod 58.01.01 la 58.01.03)										
Finantarea nationala	580101			7,406,000	5,555,000	5,555,000	5,555,000	510,588	5,044,412	887
Finantarea externa nerambursabila	580102			37,515,000	28,137,000	28,137,000	28,137,000	1,403,733	26,733,267	2,218
Cheltuieli neeligibile	580103			1,020,000	765,000	765,000	765,000	4,739	760,261	
Programe din Fondul Social European (FSE) (cod 58.02.01 la 58.02.03)	5802			1,512,000	1,135,000	1,135,000	1,135,000	36,406	1,098,594	21,061
Finantarea nationala	580201			201,000	151,000	151,000	151,000	4,829	146,171	2,794
Finantarea externa nerambursabila	580202			1,311,000	984,000	984,000	984,000	31,577	952,423	18,267
Alte programe comunitare finantate in perioada 2014-2020 (cod 58.15.01 la 58.15.03)	5815			3,032,000	2,275,000	2,275,000	2,275,000		2,275,000	
Finantarea nationala	581501			402,000	302,000	302,000	302,000		302,000	
Finantarea externa nerambursabila	581502			2,630,000	1,973,000	1,973,000	1,973,000		1,973,000	
CHELTUIELI DE CAPITAL ((cod 71+72+75)	70			120,497,000	97,651,000	120,497,000	120,497,000	12,728,431	107,768,569	493
TITLUL XIII ACTIVE NEFINANCIARE (cod 71.01 + 71.03)	71			120,497,000	97,651,000	120,497,000	120,497,000	12,728,431	107,768,569	493
Active fixe (cod 71.01.01 la 71.01.03+71.01.30)	7101			120,497,000	97,651,000	120,497,000	120,497,000	12,728,431	107,768,569	493
Alte active fixe	710130			120,497,000	97,651,000	120,497,000	120,497,000	12,728,431	107,768,569	493
OPERATIUNI FINANCIARE (cod 81)	79			1,350,000	1,050,000	1,350,000	1,350,000	1,012,380	337,620	
TITLUL XVII RAMBURSARI DE CREDITE (cod 81.04)	81			1,350,000	1,050,000	1,350,000	1,350,000	1,012,380	337,620	
Rambursarea imprumuturilor contractate pentru finantarea proiectelor cu finantare UE	8104			1,350,000	1,050,000	1,350,000	1,350,000	1,012,380	337,620	
TITLUL XVI RAMBURSARI DE CREDETE	81			3,746,000	2,850,000	3,746,000	3,746,000	2,808,744	937,256	
OPERATIUNI FINANCIARE (cod 81)	79			3,746,000	2,850,000	3,746,000	3,746,000	2,808,744	937,256	
A. CHELTUIELILE CURENTE (10+20+30+40+50+51+55+56+58+57+59)	01			79,743,180	59,642,180	59,642,180	59,642,180	14,440,593	45,201,587	5,680,365

* Se inscriu denumirea si simbolul capitolelor din bugetul aprobat detaliate pe titluri , articole, alineate, pe structura clasificatiei economice (bugetele locale, bugetul creditelor externe, bugetul fondurilor interne, bugetul fondurilor externe nerambursabile - sursa D, institutiilor finantate integral sau partial din venituri proprii/activitati finantate integral din venituri proprii

NOTA: Sumele inscrise in col. 6 "Plati efectuate" cu semnul minus la Titlul 85, art. 85.01 "Plati efectuate din precedenti si recuperate in anul curent", se inscriu si pe col. 4 "Angajamente bugetare" si col. 5 "Angajamente legale" la acelasi cod tot cu semnul minus , astfel incat in col. 7 "Angajamente legale de plati" sa nu fie raportate sume.

Ordonator principal de credite



Directia Economica

80020130 Alte cheltuieli pentru actiuni

Anexa 7

CONTUL DE EXECUTIE AL INSTITUTIILOR PUBLICE - CHELTUIELI

la data de 30.09.2022

Cod 21 Capitol 80020130 Subcapitol

-lei-

DENUMIREA INDICATORILOR*)	Cod indicator	Credite de angajament		Credite bugetare		Angajamente bugetare	Angajamente legale	Plati efectuate	Angajamente legale de platit	Cheltuieli efective
		Initiale	Definitive	Initiale	Definitive					
A	B	1	2	3	4	5	6	7	8=6-7	9
TOTAL CHELTUIELI(SECTIUNEA DE FUNCTIONARE+SECTIUNEA DE DEZVOLTARE)				86,952,180	60,358,180	70,674,180	70,674,180	9,847,153	60,827,027	35,227
SECTIUNEA DE FUNCTIONARE (cod 01+79+85)	F			12,450,180	8,790,180	8,790,180	8,790,180	6,839,496	1,950,684	10,568
CHELTUIELI CURENTE (10+20+30+40+50+51SF+55SF+57+59+65)	01F			12,450,180	8,790,180	8,790,180	8,790,180	6,839,496	1,950,684	10,568
TITLUL II BUNURI SI SERVICII (cod 20.01 la 20.06+20.09 la 20.16+20.18 la 20.25+20.27+20.30)	20			12,450,180	8,790,180	8,790,180	8,790,180	6,839,496	1,950,684	10,568
Alte cheltuieli (cod 20.30.01 la 20.30.04+20.30.06+20.30.07+20.30.09+20.30.30)	2030			12,450,180	8,790,180	8,790,180	8,790,180	6,839,496	1,950,684	10,568
Executarea silita a creantelor bugetare	203009			8,640,000	6,480,000	6,480,000	6,480,000	6,476,688	3,312	
Alte cheltuieli cu bunuri si servicii	203030			3,810,180	2,310,180	2,310,180	2,310,180	362,808	1,947,372	10,568
SECTIUNEA DE DEZVOLTARE (cod 51+55+56+58+70+81+85)	D			74,502,000	51,568,000	61,884,000	61,884,000	3,007,657	58,876,343	24,659
TITLUL X Proiecte cu finantare din fonduri externe nerambursabile aferente cadrului financiar 2014-2020 (cod 58.01 la 58.05+58.11+58.12+58.15+58.16+58.30)	58			50,485,000	37,867,000	37,867,000	37,867,000	1,955,466	35,911,534	24,166
Programe din Fondul European de Dezvoltare Regionala (FEDR) (cod 58.01.01 la 58.01.03)	5801			45,941,000	34,457,000	34,457,000	34,457,000	1,919,060	32,537,940	3,105
Finantarea nationala	580101			7,406,000	5,555,000	5,555,000	5,555,000	510,588	5,044,412	887
Finantarea externa nerambursabila	580102			37,515,000	28,137,000	28,137,000	28,137,000	1,403,733	26,733,267	2,218
Cheltuieli neeligibile	580103			1,020,000	765,000	765,000	765,000	4,739	760,261	
Programe din Fondul Social European (FSE) (cod 58.02.01 la 58.02.03)	5802			1,512,000	1,135,000	1,135,000	1,135,000	36,406	1,098,594	21,061

A	B	1	2	3	4	5	6	7	8=6-7	9
Finantarea nationala	580201			201,000	151,000	151,000	151,000	4,829	146,171	2,794
Finantarea externa nerambursabila	580202			1,311,000	984,000	984,000	984,000	31,577	952,423	18,267
Alte programe comunitare finantate in perioada 2014-2020 (cod 58.15.01 la 58.15.03)	5815			3,032,000	2,275,000	2,275,000	2,275,000		2,275,000	
Finantarea nationala	581501			402,000	302,000	302,000	302,000		302,000	
Finantarea externa nerambursabila	581502			2,630,000	1,973,000	1,973,000	1,973,000		1,973,000	
CHELTUIELI DE CAPITAL ((cod 71+72+75)	70			22,667,000	12,651,000	22,667,000	22,667,000	39,811	22,627,189	493
TITLUL XIII ACTIVE NEFINANCIARE (cod 71.01 + 71.03)	71			22,667,000	12,651,000	22,667,000	22,667,000	39,811	22,627,189	493
Active fixe (cod 71.01.01 la 71.01.03+71.01.30)	7101			22,667,000	12,651,000	22,667,000	22,667,000	39,811	22,627,189	493
Alte active fixe	710130			22,667,000	12,651,000	22,667,000	22,667,000	39,811	22,627,189	493
OPERATIUNI FINANCIARE (cod 81)	79			1,350,000	1,050,000	1,350,000	1,350,000	1,012,380	337,620	
TITLUL XVII RAMBURSARI DE CREDITE (cod 81.04)	81			1,350,000	1,050,000	1,350,000	1,350,000	1,012,380	337,620	
Rambursarea imprumuturilor contractate pentru finantarea proiectelor cu finantare UE	8104			1,350,000	1,050,000	1,350,000	1,350,000	1,012,380	337,620	
TITLUL XVI RAMBURSARI DE CREDETE	81			1,350,000	1,050,000	1,350,000	1,350,000	1,012,380	337,620	
OPERATIUNI FINANCIARE (cod 81)	79			1,350,000	1,050,000	1,350,000	1,350,000	1,012,380	337,620	
A. CHELTUIELILE CURENTE (10+20+30+40+50+51+55+56+58+57+59)	01			62,935,180	46,657,180	46,657,180	46,657,180	8,794,962	37,862,218	34,734

*1) Se inscriu denumirea si simbolul capitolelor din bugetul aprobat detaliate pe titluri, articole, alineate, pe structura clasificatiei economice (bugetele locale, bugetul creditelor externe, bugetul fondurilor externe nerambursabile - sursa D, institutiilor finantate integral sau partial din venituri proprii/activitati finantate integral din venituri proprii)

NOTA: Sursele inscrite in col. 6 "Plati efectuate" cu semnul minus la Titlul 85, art. 85.01 "Plati efectuate din precedenti si recuperate in anul curent", se inscriu si pe col. 4 "Angajamente bugetare" si col. 5 "Angajamente legale" la acelasi cod tot cu semnul minus, astfel incat in col. 7 "Angajamente legale de plati" sa nu fie raportate sume.

Ordonator principal de credite



Directia Economica

Buzatu

CONTUL DE EXECUTIE AL INSTITUTIILOR PUBLICE - CHELTUIELI

la data de 30.09.2022

Cod 21 Capitol 8402

Subcapitol

-lei-

DENUMIREA INDICATORILOR*)	Cod indicator	Credite de angajament		Credite bugetare		Angajamente bugetare	Angajamente legale	Plati efectuate	Angajamente legale de platit	Cheltuieli efective
		Initiale	Definitive	Initiale	Definitive					
		1	2	3	4	5	6	7	8=6-7	9
TOTAL CHELTUIELI(SECTIUNEA DE FUNCTIONARE+SECTIUNEA DE DEZVOLTARE)	B			117,034,000	99,785,000	113,211,000	113,211,000	20,130,615	93,080,385	5,645,631
SECTIUNEA DE FUNCTIONARE (cod 01+79+85)	F			19,204,000	14,785,000	15,381,000	15,381,000	7,441,995	7,939,005	5,645,631
CHELTUIELI CURENTE (10+20+30+40+50+51SF+55SF+57+59+65)	01F			16,808,000	12,985,000	12,985,000	12,985,000	5,645,631	7,339,369	5,645,631
TITLUL II BUNURI SI SERVICII (cod 20.01 la 20.06+20.09 la 20.16+20.18 la 20.25+20.27+20.30)	20			16,808,000	12,985,000	12,985,000	12,985,000	5,645,631	7,339,369	5,645,631
Reparatii curente	2002			16,758,000	12,935,000	12,935,000	12,935,000	5,644,131	7,290,869	5,644,131
Alte cheltuieli (cod 20.30.01 la 20.30.04+20.30.06+20.30.07+20.30.09+20.30.30)	2030			50,000	50,000	50,000	50,000	1,500	48,500	1,500
Alte cheltuieli cu bunuri si servicii	203030			50,000	50,000	50,000	50,000	1,500	48,500	1,500
OPERATIUNI FINANCIARE (cod 80+81)	79F			2,396,000	1,800,000	2,396,000	2,396,000	1,796,364	599,636	
TITLUL XVII RAMBURSARI DE CREDITE (cod 81.01+81.02)	81F			2,396,000	1,800,000	2,396,000	2,396,000	1,796,364	599,636	
Rambursari de credite interne (cod 81.02.01+81.02.02+81.02.05)	8102			2,396,000	1,800,000	2,396,000	2,396,000	1,796,364	599,636	
Rambursari de credite aferente datoriei publice interne locale	810205			2,396,000	1,800,000	2,396,000	2,396,000	1,796,364	599,636	
SECTIUNEA DE DEZVOLTARE (cod 51+55+56+58+70+81+85)	D			97,830,000	85,000,000	97,830,000	97,830,000	12,688,620	85,141,380	
CHELTUIELI DE CAPITAL ((cod 71+72+75)	70			97,830,000	85,000,000	97,830,000	97,830,000	12,688,620	85,141,380	
TITLUL XIII ACTIVE NEFINANCIARE (cod 71.01 + 71.03)	71			97,830,000	85,000,000	97,830,000	97,830,000	12,688,620	85,141,380	
Active fixe (cod 71.01.01 la 71.01.03+71.01.30)	7101			97,830,000	85,000,000	97,830,000	97,830,000	12,688,620	85,141,380	
Alte active fixe	710130			97,830,000	85,000,000	97,830,000	97,830,000	12,688,620	85,141,380	

A	B	1	2	3	4	5	6	7	8=6-7	9
TITLUL XVI RAMBURSARI DE CREDETE	81			2,396,000	1,800,000	2,396,000	2,396,000	1,796,364	599,636	
OPERATIUNI FINANCIARE (cod 81)	79			2,396,000	1,800,000	2,396,000	2,396,000	1,796,364	599,636	
A. CHELTUIELILE CURENTE (10+20+30+40+50+51+55+56+58+57+59)	01			16,808,000	12,985,000	12,985,000	12,985,000	5,645,631	7,339,369	5,645,631

*) Se inscriu denumirea si simbolul capitolelor din bugetul aprobat detaliat pe titluri , articole, alineate, pe structura clasificatiei economice

(bugetele locale, bugetul creditelor externe, bugetul creditelor interne, bugetul fondurilor externe nerambursabile - sursa D, institutii finantate integral sau partial din venituri proprii/activitati finantate integral din venituri proprii

NOTA: Sumele inscrite in col. 6 "Plati efectuate" cu semnul minus la Titlul 85, art. 85.01 "Plati efectuate din precedenti si recuperate in anul curent", se inscriu si pe col. 4"Angajamente bugetare" si col. 5 "Angajamente legale" la acelasi cod tot cu semnul minus , astfel incat in col. 7 "Angajamente legale de plati" sa nu fie raportate sume.

Ordonator principal de credite



Directia Economica

Anexa 9

CONTUL DE EXECUTIE

A BUGETULUI INSTITUTIILOR PUBLICE SI ACTIVITATILOR FINANTATE INTEGRAL SAU PARTIAL DIN VENITURI PROPRII (DE SUBORDONARE LOCALA) -VENITUR

la data de 30.09.2022

Cod 20

-lei-

Denumirea indicatorilor	Cod indicator	Prevederi bugetare			Drepturi constatate			Incasari realizate	Stingeri pe alte cai decat incasari	Drepturi constatate de incasat
		Initiale	Definitive	Total, din care:	din anii precedenti	din anul curent				
A	B	1	2	3=4+5	4	5	6	7	8=3-6-7	
TOTAL VENITURI (cod 00.02+00.15+00.16+00.17+45.10+48.10)	000110	294,832,000	244,581,000	160,861,143	4,930,916	155,930,227	155,830,959		5,030,184	
I. VENITURI CURENTE (cod 00.03+00.12)	0002	150,816,000	122,320,000	96,786,194	4,930,916	91,855,278	91,756,010		5,030,184	
C. VENITURI NEFISCALE (cod 00.13+00.14)	2900	150,816,000	122,320,000	96,786,194	4,930,916	91,855,278	91,756,010		5,030,184	
C2. VANZARI DE BUNURI SI SERVICII (cod 33.10+34.10+35.10+36.10+37.10)	3300	150,816,000	122,320,000	96,786,194	4,930,916	91,855,278	91,756,010		5,030,184	
Venituri din prestari de servicii si alte activitati (cod33.10.05+33.10.08+33.10.09+33.10.13+ 33.10.14+ 33.10.16+33.10.17+33.10.19 la 33.10.21+33.10.30 la 33.10.32+33.10.50)	3310	150,756,000	122,260,000	96,726,105	4,930,916	91,795,189	91,695,921		5,030,184	
Venituri din prestari de servicii	331008	228,000	173,000	241,535		241,535	241,535			
Venituri din contractele incheiate cu casele de asigurari sociale de sanatate	331021	99,232,000	82,818,000	69,739,062	4,721,130	65,017,932	64,807,755		4,931,307	
Venituri din contractele incheiate cu directiile de sanatate publica din sume alocate de la bugetul de stat	331030	43,011,000	32,259,000	22,757,247		22,757,247	22,757,247			
Venituri din contractele incheiate cu institutiile de medicina legala	331032	4,300,000	3,400,000	2,570,000		2,570,000	2,570,000			
Alte venituri din prestari de servicii si alte activitati	331050	3,985,000	3,610,000	1,418,261	209,786	1,208,475	1,319,384		98,877	
Transferuri voluntare, altele decat subventiile (cod 37.10.01+37.10.03+37.10.04+37.10.50)	3710	60,000	60,000	60,089		60,089	60,089			
Donatii si sponsorizari	371001	60,000	60,000	60,089		60,089	60,089			
Varsaminte din sectiunea de functionare pentru finantarea sectiunii de dezvoltare a bugetului local (cu semnul minus)	371003	-89,000	-89,000	-32,130		-32,130	-32,130			
Varsaminte din sectiunea de functionare	371004	89,000	89,000	32,130		32,130	32,130			
III. OPERATIUNI FINANCIARE (cod 40.10+41.10)	0016			55,318		55,318	55,318			
Alte operatiuni financiare(cod.41.10.06 + 41.10.11)	4110			55,318		55,318	55,318			

A	B	1	2	3=4+5	4	5	6	7	8=3-6-7
Sume din excedentul anului precedent pentru acoperirea goliurilor temporare de casa	411006			55,318		55,318	55,318		
IV. SUBVENTII (cod 00.18)	4100	131,206,000	109,461,000	64,019,631		64,019,631	64,019,631		
SUBVENTII DE LA ALTE NIVELE ALE ADMINISTRATIEI PUBLICE (cod 42.10+43.10)	0018	40,961,000	32,674,000	730,475		730,475	730,475		
Subventii de la bugetul de stat (cod 42.10.11+ 42.10.39+ 42.10.43+42.10.62+42.10.70)	4210	2,191,000	2,191,000						
Subventii de la bugetul de stat catre institutii publice finantate partial sau integral din venituri proprii necesare sustinerii derularii proiectelor finantate din fd externe neramb.(FEN) postaderare, aferente perioadei de programare 2014-2020	421070	2,191,000	2,191,000						
Subventii de la alte administratii (cod43.10.09+43.10.10+43.10.14 la 43.10.17+43.10.19 + 43.10.25 la 43.10.27+43.10.31+43.10.32+43.10.33+43.10.35)	4310	129,015,000	107,270,000	64,019,631		64,019,631	64,019,631		
Subventii pentru institutii publice	431009	14,524,000	11,703,000	11,334,000		11,334,000	11,334,000		
Subventii din bugetele locale pentru finantarea cheltuielilor curente din domeniul sanatatii	431010	5,200,000	5,200,000	4,478,164		4,478,164	4,478,164		
Subventii din bugetele locale pentru finantarea cheltuielilor de capital in domeniul sanatatii	431014	23,134,000	22,634,000	690,475		690,475	690,475		
Sume din bugetul de stat catre bugetele locale pentru finantarea investitiilor în sanatate (cod 43.10.16.01 la 43.10.16.03)	431016	17,787,000	10,000,000						
Sume din bugetul de stat cAtre bugetele locale pentru finanTarea aparaturii medicale Si echipamentelor de comunicatii în urgenta în sanatate	43101601	17,787,000	10,000,000						
Subventii pentru institutii publice destinate sectiunii de dezvoltare	431019	40,000	40,000	40,000		40,000	40,000		
Subventii din bugetul Fondului national unic de asigurari sociale de sanatate pentru acoperirea cresterilor salariale	431033	68,330,000	57,693,000	47,476,992		47,476,992	47,476,992		
Sume primite de la UE/alti donatori în contul platilor efectuate si prefinantari aferente cadrului financiar 2014-2020 (cod 48.10.01 la 48.10.05+48.10.11+48.10.12)	4810	12,810,000	12,810,000						
Fondul European de Dezvoltare Regionala (FEDR) (cod 48.10.01.01 la 48.10.01.03)	481001	12,810,000	12,810,000						
Sume primite în contul platilor efectuate în anul curent	48100101	12,810,000	12,810,000						
VENITURILE SECTIUNII DE FUNCTIONARE (cod 00.02+00.16+00.17) - TOTAL	000110	238,781,000	196,827,000	160,098,538	4,930,916	155,167,622	155,068,354		5,030,184
I. VENITURI CURENTE (cod 00.03+00.12)	0002	150,727,000	122,231,000	96,754,064	4,930,916	91,823,148	91,723,880		5,030,184

A	B	1	2	3=4+5	4	5	6	7	8=3-6-7
C. VENITURI NEFISCALE (cod 00.13+00.14)	2900	150,727,000	122,231,000	96,754,064	4,930,916	91,823,148	91,723,880		5,030,184
C2. VANZARI DE BUNURI SI SERVICII (cod 33.10+34.10+35.10+36.10+37.10)	3300	150,727,000	122,231,000	96,754,064	4,930,916	91,823,148	91,723,880		5,030,184
Venituri din prestari de servicii si alte activitati (cod 33.10.05+33.10.08+33.10.09+33.10.13+ 33.10.14 +33.10.16+33.10.17 +33.10.19 la 33.10.21+33.10.30 la 33.10.32+33.10.50)	3310	150,756,000	122,260,000	96,726,105	4,930,916	91,795,189	91,695,921		5,030,184
Venituri din prestari de servicii	331008	228,000	173,000	241,535		241,535	241,535		
Venituri din contractele incheiate cu casele de asigurari sociale de sanatate	331021	99,232,000	82,818,000	69,739,062	4,721,130	65,017,932	64,807,755		4,931,307
Venituri din contractele incheiate cu directiile de sanatate publica din sume alocate de la bugetul de stat	331030	43,011,000	32,259,000	22,757,247		22,757,247	22,757,247		
Venituri din contractele incheiate cu institutiile de medicina legala	331032	4,300,000	3,400,000	2,570,000		2,570,000	2,570,000		
Alte venituri din prestari de servicii si alte activitati	331050	3,985,000	3,610,000	1,418,261	209,786	1,208,475	1,319,384		98,877
Transferuri voluntare, altele decât subventiile (cod 37.10.01+37.10.03+37.10.50)	3710	-29,000	-29,000	27,959		27,959	27,959		
Donatii si sponsorizari	371001	60,000	60,000	60,089		60,089	60,089		
Varsaminte din sectiunea de functionare pentru finantarea sectiunii de dezvoltare a bugetului local (cu semnul minus)	371003	-89,000	-89,000	-32,130		-32,130	-32,130		
III. OPERATIUNI FINANCIARE (cod 40.10+41.10)	0016			55,318		55,318	55,318		
Alte operatiuni financiare (cod 41.10.06 + 41.10.11)	4110			55,318		55,318	55,318		
Sume din excedentul anului precedent pentru acoperirea golurilor temporare de casa	411006			55,318		55,318	55,318		
IV. SUBVENTII (cod 00.18)	4100	88,054,000	74,596,000	63,289,156		63,289,156	63,289,156		
SUBVENTII DE LA ALTE NIVELE ALE ADMINISTRATIEI PUBLICE (cod 42.10+43.10)	0018	88,054,000	74,596,000	63,289,156		63,289,156	63,289,156		
Subventii de la alte administratii (cod 43.10.09+43.10.10 +43.10.15+43.10.33+43.10.35)	4310	88,054,000	74,596,000	63,289,156		63,289,156	63,289,156		
Subventii pentru institutii publice	431009	14,524,000	11,703,000	11,334,000		11,334,000	11,334,000		
Subventii din bugetele locale pentru finantarea cheltuielilor curente din domeniul sanatatii	431010	5,200,000	5,200,000	4,478,164		4,478,164	4,478,164		
Subventii din bugetul Fondului national unic de asigurari sociale de sanatate pentru acoperirea cresterilor salariale	431033	68,330,000	57,693,000	47,476,992		47,476,992	47,476,992		
VENITURILE SECTIUNII DE DEZVOLTARE (cod 00.02+00.15+00.16+00.17+45.10+48.10) - TOTAL	000110	56,051,000	47,764,000	762,605		762,605	762,605		
I. VENITURI CURENTE (cod 00.12)	0002	89,000	89,000	32,130		32,130	32,130		
C. VENITURI NEFISCALE (cod 00.14)	2900	89,000	89,000	32,130		32,130	32,130		
C2. VANZARI DE BUNURI SI SERVICII (cod 36.10+37.10)	3300	89,000	89,000	32,130		32,130	32,130		

A	B	1	2	3=4+5	4	5	6	7	8=3-6-7
Transferuri voluntare, altele decât subvențiile (cod 37.10.04)	3710	89,000	89,000	32,130		32,130	32,130		
Varsaminte din secțiunea de funcționare	371004	89,000	89,000	32,130		32,130	32,130		
IV. SUBVENȚII (cod 00.18)	4100	43,152,000	34,865,000	730,475		730,475	730,475		
SUBVENȚII DE LA ALTE NIVELE ALE ADMINISTRAȚIEI PUBLICE (cod 42.10+43.10)	0018	43,152,000	34,865,000	730,475		730,475	730,475		
Subvenții de la bugetul de stat (cod 42.10.39+42.10.62+42.10.70)	4210	2,191,000	2,191,000						
Subvenții de la bugetul de stat către institutii publice finanțate parțial sau integral din venituri proprii necesare susținerii derulării proiectelor finanțate din fonduri externe nerambursabile (FEN) postaderare, aferente perioadei de programare 2014-2020	421070	2,191,000	2,191,000						
Subvenții de la alte administrații (cod 43.10.14+43.10.16+43.10.17+43.10.19 + 43.10.25 la 43.10.27+43.10.31+43.10.32+43.10.35)	4310	40,961,000	32,674,000	730,475		730,475	730,475		
Subvenții din bugetele locale pentru finanțarea cheltuielilor de capital în domeniul sănătății	431014	23,134,000	22,634,000	690,475		690,475	690,475		
Sume din bugetul de stat către bugetele locale pentru finanțarea investițiilor în sănătate (cod 43.10.16.01 la 43.10.16.03)	431016	17,787,000	10,000,000						
Sume din bugetul de stat către bugetele locale pentru finanțarea aparatului medical și echipamentelor de comunicații în urgență în sănătate	43101601	17,787,000	10,000,000						
Subvenții pentru institutii publice destinate secțiunii de dezvoltare	431019	40,000	40,000	40,000		40,000	40,000		
Sume primite de la UE/alți donatori în contul plăților efectuate și prefinanțări aferente cadrului financiar 2014-2020 (cod 48.10.01 la 48.10.05+48.10.11+48.10.12)	4810	12,810,000	12,810,000						
Fondul European de Dezvoltare Regională(FEDR) (cod 48.10.01.01 la 48.10.01.03)	481001	12,810,000	12,810,000						
Sume primite în contul plăților efectuate în anul curent	48100101	12,810,000	12,810,000						

Ordonator principal de credite

Directia Economica

10/05/2015
CONSILIUL JUDEȚEAN

Bușan

Anexa 11

CONTUL DE EXECUTIE
A BUCETULUI INSTITUTIILOR PUBLICE SI ACTIVITATILOR FINANTATE INTEGRAL SAU PARTIAL DIN VENITURI PROPRII (DE SUBORDONARE LOCALA) -CHELTUIELI

la data de 30.09.2022

Cod 21

-lei-

Denumirea indicatorilor *)	Cod indicator	Credite de angajament		Credite bugetare		Angajamente bugetare	Angajamente legale	Plati efectuate	Angajamente legale de platit	Cheltuieli efective
		Initiale	Definitive	Initiale	Definitive					
A	B	1	2	3	4	5	6	7	8=6-7	9
TOTAL CHELTUIELI - SECTIUNEA DE FUNCTIONARE + SECTIUNEA DE DEZVOLTARE (cod 50.10+59.10+63.10+70.10+74.10+79.10)	4910			294,887,000	244,646,000	276,455,125	276,455,125	150,611,889	125,843,236	152,716,536
Partea I-a SERVICII PUBLICE GENERALE (cod 54.10+55.10)	5010			2,798,000	2,132,000	2,685,759	2,685,759	1,692,689	993,070	1,865,764
Alte servicii publice generale (cod 54.10.10+54.10.50)	5410			2,798,000	2,132,000	2,685,759	2,685,759	1,692,689	993,070	1,865,764
Servicii publice comunitare de evidenta a persoanelor	541010			2,798,000	2,132,000	2,685,759	2,685,759	1,692,689	993,070	1,865,764
Partea III-a CHELTUIELI SOCIAL-CULTURALE (cod 65.10+66.10+67.10+68.10)	6310			286,527,000	238,307,000	268,554,472	268,554,472	145,920,741	122,633,731	147,596,570
Sanatate (66.10.06+66.10.08+66.10.50)	6610			279,485,000	232,305,000	261,578,000	261,578,000	141,526,454	120,051,546	143,140,290
Servicii medicale in unitati sanitare cu paturi (cod 66.10.06.01+66.10.06.03)	661006			279,485,000	232,305,000	261,578,000	261,578,000	141,526,454	120,051,546	143,140,290
Spitale generale	66100601			279,485,000	232,305,000	261,578,000	261,578,000	141,526,454	120,051,546	143,140,290
Cultura, recreere si religie (cod 67.10.03+67.10.05+67.10.50)	6710			7,042,000	6,002,000	6,976,472	6,976,472	4,394,287	2,582,185	4,456,280
Servicii culturale (cod 67.10.03.03 la 67.10.03.07+67.10.03.09 la 67.10.03.11+67.10.03.15+67.10.03.30)	671003			7,042,000	6,002,000	6,976,472	6,976,472	4,394,287	2,582,185	4,456,280
Muzee	67100303			1,703,000	1,403,000	1,684,472	1,684,472	999,646	684,826	1,045,178
Institutii publice de spectacole si concerte	67100304			5,339,000	4,599,000	5,292,000	5,292,000	3,394,641	1,897,359	3,411,102
Partea IV-a SERVICII SI DEZVOLTARE PUBLICA, LOCUINTE, MEDIU SI APE (cod 70.10+74.10)	6910			5,562,000	4,207,000	5,214,894	5,214,894	2,998,459	2,216,435	3,254,202
Locuinte, servicii si dezvoltare publica (cod 70.10.03+70.10.04+70.10.50)	7010			5,562,000	4,207,000	5,214,894	5,214,894	2,998,459	2,216,435	3,254,202
Alte servicii in domeniul locuintelor, serviciilor si dezvoltarii	701050			5,562,000	4,207,000	5,214,894	5,214,894	2,998,459	2,216,435	3,254,202

A	B	1	2	3	4	5	6	7	8=6-7	9
comunale										
Partea a VII-a REZERVE, EXCEDENT/DEFICIT	9610		5,896,640,00							
EXCEDENT (98.10.96+98.10.97)	9810		2,948,320,00							
Excedentul sectiunii de functionare	981096		2,387,810,00							
Excedentul sectiunii de dezvoltare	981097		560,510,00							
DEFICIT (99.10.96+99.10.97)_	9910		-2,948,320,00							
Deficitul sectiunii de functionare	991096		-2,387,810,00							
Deficitul sectiunii de dezvoltare	991097		-560,510,00							
CHELTUIELILE SECTIUNII DE FUNCTIONARE (cod 50.10+59.10+63.10+70.10+74.10+79.10)	4910	238,793,000	196,839,000	228,648,125	228,648,125	228,648,125	228,648,125	149,889,284	78,758,841	150,203,344
Partea I-a SERVICIIL PUBLICE GENERALE (cod 51.10+54.10+55.10)	5010	2,758,000	2,092,000	2,645,759	2,645,759	2,645,759	2,645,759	1,692,689	953,070	1,746,669
Alte servicii publice generale (cod 54.10.10+54.10.50)	5410	2,758,000	2,092,000	2,645,759	2,645,759	2,645,759	2,645,759	1,692,689	953,070	1,746,669
Servicii publice comunitare de evidenta a persoanelor	541010	2,758,000	2,092,000	2,645,759	2,645,759	2,645,759	2,645,759	1,692,689	953,070	1,746,669
Partea III-a CHELTUIELI SOCIAL-CULTURALE (cod 65.10+66.10+67.10+68.10)	6310	230,473,000	190,540,000	220,787,472	220,787,472	220,787,472	220,787,472	145,198,136	75,589,336	145,202,473
Sanatate (66.10.06+66.10.08+66.10.50)	6610	223,431,000	184,538,000	213,811,000	213,811,000	213,811,000	213,811,000	140,803,849	73,007,151	140,756,788
Servicii medicale in unitati cu paturi (cod 66.10.06.01+66.10.06.03)	661006	223,431,000	184,538,000	213,811,000	213,811,000	213,811,000	213,811,000	140,803,849	73,007,151	140,756,788
Spitale generale	66100601	223,431,000	184,538,000	213,811,000	213,811,000	213,811,000	213,811,000	140,803,849	73,007,151	140,756,788
Cultura, recreere si religie (cod 67.10.03+67.10.05+67.10.50)	6710	7,042,000	6,002,000	6,976,472	6,976,472	6,976,472	6,976,472	4,394,287	2,582,185	4,445,685
Servicii culturale (cod 67.10.03.03 la 67.10.03.07+67.10.03.09 la 67.10.03.11+67.10.03.15+67.10.03.30)	671003	7,042,000	6,002,000	6,976,472	6,976,472	6,976,472	6,976,472	4,394,287	2,582,185	4,445,685
Muzee	67100303	1,703,000	1,403,000	1,684,472	1,684,472	1,684,472	1,684,472	999,646	684,826	1,041,216
Institutii publice de spectacole si concerte	67100304	5,339,000	4,599,000	5,292,000	5,292,000	5,292,000	5,292,000	3,394,641	1,897,359	3,404,469
Partea IV-a SERVICII SI DEZVOLTARE PUBLICA, LOCUINTE, MEDIU SI APE (cod 70.10+74.10)	6910	5,562,000	4,207,000	5,214,894	5,214,894	5,214,894	5,214,894	2,998,459	2,216,435	3,254,202
Locuinte, servicii si dezvoltare publica (cod 70.10.03+70.10.04+70.10.50)	7010	5,562,000	4,207,000	5,214,894	5,214,894	5,214,894	5,214,894	2,998,459	2,216,435	3,254,202
Alte servicii in domeniul locuintelor, serviciilor si dezvoltarii comunale	701050	5,562,000	4,207,000	5,214,894	5,214,894	5,214,894	5,214,894	2,998,459	2,216,435	3,254,202
Partea a VII-a REZERVE, EXCEDENT/DEFICIT	9610		4,775,620,00							
EXCEDENT (98.10.96)	9810		2,387,810,00							
Excedentul sectiunii de functionare	981096		2,387,810,00							

A	B	1	2	3	4	5	6	7	8=6-7	9
DEFICIT (99.10.96)	9910		-2,387,810,00							
Deficitul sectiunii de functionare	991096		-2,387,810,00							
CHELTUIELILE SECTIUNII DE DEZVOLTARE (cod 50.10+59.10+63.10+70.10+74.10+79.10)	4910			56,094,000	47,807,000	47,807,000	47,807,000	722,605	47,084,395	2,513,192
Partea I-a SERVICII PUBLICE GENERALE (cod 51.10+54.10)	5010			40,000	40,000	40,000	40,000		40,000	119,095
Alte servicii publice generale (cod 54.10.10+54.10.50)	5410			40,000	40,000	40,000	40,000		40,000	119,095
Servicii publice comunitare de evidenta a persoanelor	541010			40,000	40,000	40,000	40,000		40,000	119,095
Partea III-a CHELTUIELI SOCIAL-CULTURALE (cod 65.10+66.10+67.10+68.10)	6310			56,054,000	47,767,000	47,767,000	47,767,000	722,605	47,044,395	2,383,502
Sanatate (66.10.06+66.10.08+66.10.50)	6610			56,054,000	47,767,000	47,767,000	47,767,000	722,605	47,044,395	2,383,502
Servicii medicale in unitati cu paturi (cod 66.10.06.01+66.10.06.03)	661006			56,054,000	47,767,000	47,767,000	47,767,000	722,605	47,044,395	2,383,502
Spitale generale	66100601			56,054,000	47,767,000	47,767,000	47,767,000	722,605	47,044,395	2,383,502
Cultura, recreere si religie (cod 67.10.03+67.10.05+67.10.50)	6710									10,595
Servicii culturale (cod 67.10.03.03 la 67.10.03.07+67.10.03.09 la 67.10.03.11+67.10.03.15+67.10.03.30)	671003									10,595
Muzee	67100303									3,962
Instituti publice de spectacole si concerte	67100304									6,633
Partea a VII-a REZERVA, EXCEDENT/DEFICIT	9610		1,121,020,00							
EXCEDENT (98.10.97)	9810		560,510,00							
Excedentul sectiunii de dezvoltare	981097		560,510,00							
DEFICIT (99.10.97)	9910		-560,510,00							
Deficitul sectiunii de dezvoltare	991097		-560,510,00							

Nota: Se detaliaza pe structura clasificatiei economice (Anexa 7)

Ordonator principal de credite

Directia Economica



[Signature]

5010 TOTAL CHELTUIELI

Anexa 7

CONTUL DE EXECUTIE AL INSTITUTIILOR PUBLICE - CHELTUIELI

la data de 30.09.2022

Cod 21

Capitol 5010

Subcapitol

-lei-

DENUMIREA INDICATORILOR*)	Cod indicator	Credite de angajament		Credite bugetare		Angajamente bugetare	Angajamente legale	Plati efectuate	Angajamente legale de platit	Cheltuieli efective
		Initiale	Definitive	Initiale	Definitive					
A	B	1	2	3	4	5	6	7	8=6-7	9
TOTAL CHELTUIELI(SECTIUNEA DE FUNCTIONARE+SECTIUNEA DE DEZVOLTARE)				294,887,000	244,646,000	276,455,125	276,455,125	150,611,889	125,843,236	152,716,536
SECTIUNEA DE FUNCTIONARE (cod 01+79+85)	F			238,793,000	196,839,000	228,648,125	228,648,125	149,889,284	78,758,841	150,203,344
CHELTUIELI CURENTE (10+20+30+40+50+51SF+55SF+57+59+65)	01F			238,793,000	196,839,000	228,704,000	228,704,000	149,945,159	78,758,841	150,203,344
TITLUL I CHELTUIELI DE PERSONAL (cod 10.01 la10.03)	10			166,148,000	134,283,000	166,148,000	166,148,000	106,283,792	59,864,208	105,280,338
Cheltuieli salariale in bani (cod 10.01.01+10.01.03 la 10.01.08 +10.01.10 la 10.01.16 +10.01.30)	1001			159,316,000	127,806,000	159,316,000	159,316,000	101,563,162	57,752,838	100,535,515
Salarii de baza	100101			104,443,000	80,066,000	104,443,000	104,443,000	65,572,782	38,870,218	64,859,805
Sporuri pentru conditii de munca	100105			28,867,000	24,816,000	28,867,000	28,867,000	18,864,546	10,002,454	18,446,354
Alte sporuri	100106			9,915,000	9,482,000	9,915,000	9,915,000	6,496,072	3,418,928	6,222,273
Fond aferent platii cu ora	100111			8,307,000	7,093,000	8,307,000	8,307,000	6,827,299	1,479,701	6,751,256
Indemnizatii platite unor persoane din afara unitatii	100112			149,000	116,000	149,000	149,000	68,887	80,113	69,522
Indemnizatii de delegare	100113			84,000	64,000	84,000	84,000	19,266	64,734	19,266
Indemnizatii de detasare	100114			77,000	62,000	77,000	77,000	17,412	59,588	17,412
Indemnizatii de hrana	100117			5,546,000	4,321,000	5,546,000	5,546,000	3,376,147	2,169,853	3,363,793
Alte drepturi salariale in bani	100130			1,928,000	1,786,000	1,928,000	1,928,000	320,751	1,607,249	785,834
Cheltuieli salariale in natura (cod 10.02.01 la 10.02.06+10.02.30)	1002			1,970,000	1,968,000	1,970,000	1,970,000	1,779,889	190,111	1,779,889
Tichete de vacanta	100206			1,970,000	1,968,000	1,970,000	1,970,000	1,779,889	190,111	1,779,889
Contributii (cod 10.03.01 la 10.03.06)	1003			4,862,000	4,509,000	4,862,000	4,862,000	2,940,741	1,921,259	2,964,934
Contributii de asigurari sociale de stat	100301			1,187,000	1,056,000	1,187,000	1,187,000	684,254	502,746	686,563

A	B	1	2	3	4	5	6	7	8=6-7	9
Contributii de asigurari de somaj	100302			1,000	1,000	1,000	1,000		1,000	
Contributii de asigurari sociale de sanatate	100303			7,000	7,000	7,000	7,000		7,000	
Contributii de asigurari pentru accidente de munca si boli profesionale	100304			1,000	1,000	1,000	1,000		1,000	
Contributii pentru concedii si indemnizatii	100306			2,000	2,000	2,000	2,000		2,000	
Contributia asiguratorie pentru munca	100307			3,664,000	3,442,000	3,664,000	3,664,000	2,256,487	1,407,513	2,278,371
TITLUL II BUNURI SI SERVICII (cod 20.01 la 20.06+20.09 la 20.16+20.18 la 20.25+20.27+20.30)	20			71,561,000	61,539,000	61,539,000	61,539,000	42,893,306	18,645,694	43,674,838
Bunuri si servicii (cod 20.01.01 la 20.01.09+20.01.30)	2001			23,703,000	20,763,000	20,763,000	20,763,000	15,202,165	5,560,835	16,318,875
Furnituri de birou	200101			501,000	449,000	449,000	449,000	247,833	201,167	266,680
Materiale pentru curatenie	200102			743,000	679,000	679,000	679,000	388,783	290,217	323,543
Incalzit, iluminat si forta motrica	200103			5,965,000	5,539,000	5,539,000	5,539,000	3,678,010	1,860,990	4,009,301
Apa, canal si salubritate	200104			1,801,000	1,441,000	1,441,000	1,441,000	798,101	642,899	916,045
Carburanti si lubrifianti	200105			260,000	185,000	185,000	185,000	101,703	83,297	140,955
Piese de schimb	200106			682,000	574,000	574,000	574,000	374,891	199,109	349,628
Transport	200107			810,000	608,000	608,000	608,000	554,612	53,388	615,483
Posta, telecomunicatii, radio, tv, internet	200108			431,000	390,000	390,000	390,000	197,116	192,884	209,647
Materiale si prestari de servicii cu caracter functional	200109			5,994,000	4,964,000	4,964,000	4,964,000	4,687,768	276,232	3,742,113
Alte bunuri si servicii pentru intretinere si functionare	200130			6,516,000	5,934,000	5,934,000	5,934,000	4,173,348	1,760,652	5,745,480
Reparatii curente	2002			613,000	535,000	535,000	535,000	284,591	250,409	346,719
Hrana (cod 20.03.01+20.03.02)	2003			4,156,000	3,485,000	3,485,000	3,485,000	2,835,840	649,160	3,110,611
Hrana pentru oameni	200301			4,155,000	3,484,000	3,484,000	3,484,000	2,835,840	648,160	3,110,611
Hrana pentru animale	200302			1,000	1,000	1,000	1,000		1,000	
Medicamente si materiale sanitare (cod 20.04.01 la 20.04.04)	2004			40,104,000	33,995,000	33,995,000	33,995,000	23,291,576	10,703,424	22,806,109
Medicamente	200401			23,878,000	20,495,000	20,495,000	20,495,000	15,422,857	5,072,143	15,116,416
Materiale sanitare	200402			6,352,000	5,305,000	5,305,000	5,305,000	3,618,096	1,686,904	2,770,827
Reactivi	200403			8,769,000	7,249,000	7,249,000	7,249,000	3,813,900	3,435,100	4,602,972
Dezinfectanti	200404			1,105,000	946,000	946,000	946,000	436,723	509,277	315,894
Bunuri de natura obiectelor de inventar (cod 20.05.01+20.05.03+20.05.30)	2005			978,000	900,000	900,000	900,000	391,047	508,953	161,302
Uniforme si echipament	200501			88,000	82,000	82,000	82,000		82,000	
Lenjerie si accesorii de pat	200503			51,000	51,000	51,000	51,000	50,937	63	
Alte obiecte de inventar	200530			839,000	767,000	767,000	767,000	340,110	426,890	161,302

A	B	1	2	3	4	5	6	7	8=6-7	9
Deplasari, detasari, transferari (cod 20.06.01+20.06.02)	2006			204,000	180,000	180,000	180,000	84,643	95,357	79,925
Deplasari interne, detasari, transferari	200601			179,000	158,000	158,000	158,000	84,643	73,357	79,925
Deplasari in strainatate	200602			25,000	22,000	22,000	22,000		22,000	
Materiale de laborator	2009			50,000	39,000	39,000	39,000	32,914	6,086	26,438
Carti, publicatii si materiale documentare	2011			41,000	39,000	39,000	39,000	7,045	31,955	7,045
Consultanta si expertiza	2012			89,000	75,000	75,000	75,000	46,839	28,162	46,838
Pregatire profesionala	2013			136,000	125,000	125,000	125,000	54,314	70,686	41,114
Protectia muncii	2014			24,000	24,000	24,000	24,000	3,500	20,500	6,628
Cheltuieli judiciare si extrajudiciare derivate din actiuni in reprezentarea intereselor statului, potrivit dispozitiilor legale	2025			11,000	11,000	11,000	11,000	1,000	10,000	1,000
Alte cheltuieli (cod 20.30.01 la 20.30.04+20.30.06+20.30.07+20.30.09+20.30.30)	2030			1,452,000	1,368,000	1,368,000	1,368,000	657,833	710,167	722,234
Prime de asigurare non-viata	203003			90,000	78,000	78,000	78,000	10,407	67,593	10,407
Chirii	203004			21,000	21,000	21,000	21,000		21,000	
Alte cheltuieli cu bunuri si servicii	203030			1,341,000	1,269,000	1,269,000	1,269,000	647,426	621,574	711,827
TITLUL XI ALTE CHELTUIELI (cod 59.01+59.02+59.08+59.11+59.12+59.15+59.17+59.20+59.22+59.25+59.30+59.35)	59			1,084,000	1,017,000	1,017,000	1,017,000	768,061	248,939	1,248,168
Despagubiri civile	5917			67,000	67,000	67,000	67,000	67,000		67,000
Sume aferente persoanelor cu handicap neincadrate	5940			1,017,000	950,000	950,000	950,000	701,061	248,939	1,181,168
TITLUL XIX PLATI EFECTUATE IN ANII PRECEDENTI SI RECUPERATE IN ANUL CURENT(85.01)	85F					-55,875	-55,875	-55,875		
Plati efectuate in anii precedenti si recuperate in anul curent (cod 85.01.01)	8501F					-55,875	-55,875	-55,875		
Plati efectuate in anii precedenti si recuperate in anul curent în sectiunea de functionare a bugetului local	850101					-55,875	-55,875	-55,875		
SECTIUNEA DE DEZVOLTARE (cod 51+55+56+58+70+81+85)	D			56,094,000	47,807,000	47,807,000	47,807,000	722,605	47,084,395	2,513,192
TITLUL X Proiecte cu finantare din fonduri externe nerambursabile aferente cadrului financiar 2014-2020 (cod 58.01 la 58.05+58.11+58.12+58.15+58.16+58.30)	58			15,001,000	15,001,000	15,001,000	15,001,000		15,001,000	
Programe din Fondul Social European (FSE) (cod 58.02.01 la 58.02.03)	5802			15,001,000	15,001,000	15,001,000	15,001,000		15,001,000	
Finantarea nationala	580201			2,191,000	2,191,000	2,191,000	2,191,000		2,191,000	

A	B	1	2	3	4	5	6	7	8=6-7	9
Finantarea externa nerambursabila	580202			12,413,000	12,413,000	12,413,000	12,413,000		12,413,000	
Cheltuieli neeligibile	580203			397,000	397,000	397,000	397,000		397,000	
CHELTUIELI DE CAPITAL (cod 71+72+75)	70			41,093,000	32,806,000	32,806,000	32,806,000	722,605	32,083,395	2,513,192
TITLUL XIII ACTIVE NEFINANCIARE (cod 71.01 + 71.03)	71			41,093,000	32,806,000	32,806,000	32,806,000	722,605	32,083,395	2,513,192
Active fixe (cod 71.01.01 la 71.01.03+71.01.30)	7101			41,093,000	32,806,000	32,806,000	32,806,000	722,605	32,083,395	2,513,192
Constructii	710101			8,446,000	8,446,000	8,446,000	8,446,000	41,735	8,404,265	53,951
Masini, echipamente si mijloace de transport	710102			30,423,000	22,136,000	22,136,000	22,136,000	509,475	21,626,525	1,222,796
Mobilier, aparatura biroutica si alte active corporale	710103			314,000	314,000	314,000	314,000	171,395	142,605	630,178
Alte active fixe	710130			1,910,000	1,910,000	1,910,000	1,910,000		1,910,000	606,267
	84					-55,875	-55,875	-55,875		
A. CHELTUIELILE CURENTE (10+20+30+40+50+51+55+56+58+57+59)	01			253,794,000	211,840,000	243,705,000	243,705,000	149,945,159	93,759,841	150,203,344
TITLUL XIX PLATI EFECTUATE IN ANII PRECEDENTI SI RECUPERATE IN ANUL CURENT (85.01)	85					-55,875	-55,875	-55,875		

*) Se inscriu denumirea si simbolul capitolului din bugetul aprobat detaliate pe titluri , articole, alineate, pe structura clasificatiei economice

(bugetele locale, bugetul creditelor externe, bugetul fondurilor externe nerambursabile - sursa D, institutii finantate integral sau partial din venituri proprii/activitati finantate integral din venituri proprii
 NOTA: Sumele inscrite in col. 6 "Plati efectuate" cu semnul minus la Titlul 85, art. 85.01 "Plati efectuate din precedenti si recuperate in anul curent", se inscriu si pe col. 4 "Angajamente bugetare" si col. 5 "Angajamente legale" la acelasi cod tot cu semnul minus , astfel incat in col. 7 "Angajamente legale de plati" sa nu fie raportate sume.

Ordonator principal de credite



Directia Economica

[Handwritten signature]

5410 Alte servicii publice generale

Anexa 7

CONTUL DE EXECUTIE AL INSTITUTIILOR PUBLICE - CHELTUIELI

la data de 30.09.2022

Cod 21

Subcapitol

-lei-

DENUMIREA INDICATORILOR*)	Cod indicator	Credite de angajament		Credite bugetare		Angajamente bugetare	Angajamente legale	Plati efectuate	Angajamente legale de platit	Cheltuieli efective
		Initiale	Definitive	Initiale	Definitive					
A	B	1	2	3	4	5	6	7	8=6-7	9
TOTAL CHELTUIELI(SECTIUNEA DE FUNCTIONARE+SECTIUNEA DE DEZVOLTARE)		2,798,000		2,798,000	2,132,000	2,685,759	2,685,759	1,692,689	993,070	1,865,764
SECTIUNEA DE FUNCTIONARE (cod 01+79+85)	F			2,758,000	2,092,000	2,645,759	2,645,759	1,692,689	953,070	1,746,669
CHELTUIELI CURENTE (10+20+30+40+50+51SF+55SF+57+59+65)	01F			2,758,000	2,092,000	2,651,000	2,651,000	1,697,930	953,070	1,746,669
TITLUL I CHELTUIELI DE PERSONAL (cod 10.01 la10.03)	10			2,279,000	1,720,000	2,279,000	2,279,000	1,543,376	735,624	1,568,456
Cheltuieli salariale in bani (cod 10.01.01+10.01.03 la 10.01.08 +10.01.10 la 10.01.16 +10.01.30)	1001			2,185,000	1,640,000	2,185,000	2,185,000	1,477,715	707,285	1,502,443
Salarii de baza	100101			1,775,000	1,332,000	1,775,000	1,775,000	1,250,251	524,749	1,274,025
Sporuri pentru conditii de munca	100105			300,000	225,000	300,000	300,000	165,754	134,246	166,817
Indemnizatii de delegate	100113			1,000	1,000	1,000	1,000		1,000	
Indemnizatii de hrana	100117			109,000	82,000	109,000	109,000	61,710	47,290	61,601
Cheltuieli salariale in natura (cod 10.02.01 la 10.02.06+10.02.30)	1002			38,000	38,000	38,000	38,000	32,700	5,300	32,700
Tichete de vacanta	100206			38,000	38,000	38,000	38,000	32,700	5,300	32,700
Contributii (cod 10.03.01 la 10.03.06)	1003			56,000	42,000	56,000	56,000	32,961	23,039	33,313
Contributia asiguratorie pentru munca	100307			56,000	42,000	56,000	56,000	32,961	23,039	33,313
TITLUL II BUNURI SI SERVICII (cod 20.01 la 20.06+20.09 la 20.16+20.18 la 20.25+20.27+20.30)	20			479,000	372,000	372,000	372,000	154,554	217,446	178,213
Bunuri si servicii (cod 20.01.01 la 20.01.09+20.01.30)	2001			327,000	256,000	256,000	256,000	116,603	139,397	134,056
Furnituri de birou	200101			24,000	18,000	18,000	18,000		18,000	2,945
Materiale pentru curatenie	200102			9,000	9,000	9,000	9,000	942	8,058	1,460

A	B	1	2	3	4	5	6	7	8=6-7	9
Incalzit, iluminat si forta motrica	200103			26,000	23,000	23,000	23,000	12,966	10,034	12,966
Apa, canal si salubritate	200104			4,000	4,000	4,000	4,000	1,713	2,287	1,713
Carburanti si lubrifianti	200105			10,000	10,000	10,000	10,000		10,000	13,100
Piese de schimb	200106			15,000	15,000	15,000	15,000	480	14,520	480
Transport	200107			10,000	8,000	8,000	8,000	3,150	4,850	2,735
Posta, telecomunicatii, radio, tv, internet	200108			37,000	28,000	28,000	28,000	22,140	5,860	22,140
Materiale si prestari de servicii cu caracter functional	200109			66,000	50,000	50,000	50,000	13,248	36,752	6,272
Alte bunuri si servicii pentru intretinere si functionare	200130			126,000	91,000	91,000	91,000	61,964	29,036	70,245
Bunuri de natura obiectelor de inventar (cod 20.05.01+20.05.03+20.05.30)	2005			50,000	38,000	38,000	38,000	2,004	35,996	8,210
Alte obiecte de inventar	200530			50,000	38,000	38,000	38,000	2,004	35,996	8,210
Deplasari, detasari, transferari (cod 20.06.01+20.06.02)	2006			71,000	55,000	55,000	55,000	28,176	26,824	28,176
Deplasari interne, detasari, transferari	200601			66,000	50,000	50,000	50,000	28,176	21,824	28,176
Deplasari in strainatate	200602			5,000	5,000	5,000	5,000		5,000	
Pregatire profesionala	2013			24,000	18,000	18,000	18,000	4,999	13,001	4,999
Alte cheltuieli (cod 20.30.01 la 20.30.04+20.30.06+20.30.07+20.30.09+20.30.30)	2030			7,000	5,000	5,000	5,000	2,772	2,228	2,772
Prime de asigurare non-viata	203003			7,000	5,000	5,000	5,000	2,772	2,228	2,772
TITLUL XIX PLATI EFECTUATE IN ANII PRECEDENTI SI RECUPERATE IN ANUL CURENT(85.01)	85F					-5,241	-5,241	-5,241		
Plati efectuate in anii precedenti si recuperate in anul curent (cod 85.01.01)	8501F					-5,241	-5,241	-5,241		
Plati efectuate in anii precedenti si recuperate in anul curent in sectiunea de functionare a bugetului local	850101					-5,241	-5,241	-5,241		
SECTIUNEA DE DEZVOLTARE (cod 51+55+56+58+70+81+85)	D			40,000	40,000	40,000	40,000		40,000	119,095
CHELTUIELI DE CAPITAL ((cod 71+72+75)	70			40,000	40,000	40,000	40,000		40,000	119,095
TITLUL XIII ACTIVE NEFINANCIARE (cod 71.01 + 71.03)	71			40,000	40,000	40,000	40,000		40,000	119,095
Active fixe (cod 71.01.01 la 71.01.03+71.01.30)	7101			40,000	40,000	40,000	40,000		40,000	119,095
Masini, echipamente si mijloace de transport	710102									29,895
Mobilier, aparatura birou si alte active corporale	710103			40,000	40,000	40,000	40,000		40,000	65,816
Alte active fixe	710130									23,384
	84					-5,241	-5,241	-5,241		

A	B	1	2	3	4	5	6	7	8=6-7	9 = 8-9
A. CHELTUIELILE CURENTE (10+20+30+40+50+51+55+56+58+57+59)	01			2,758,000	2,092,000	2,651,000	2,651,000	1,697,930	953,070	1,746,669
TITLUL XIX PLATI EFECTUATE IN ANII PRECEDENTI SI RECUPERATE IN ANUL CURENT (85.01)	85					-5,241	-5,241	-5,241		

*) Se inscriu denumirea si simbolul capitolelor din bugetul aprobat detaliate pe titluri , articole, alineate, pe structura clasificatiei economice

(bugetele locale, bugetul creditelor externe, bugetul creditelor interne, bugetul fondurilor externe nerambursabile - sursa D, institutii finantate integral sau partial din venituri proprii/activitati finantate integral din venituri proprii

NOTA: Sumele inscrise in col. 6 "Plati efectuate" cu semnul minus la Titlul 85, art. 85.01 "Plati efectuate din precedenti si recuperate in anul curent", se inscriu si pe col. 4"Angajamente bugetare" si col. 5 "Angajamente legale" la acelasi cod tot cu semnul minus , astfel incat in col. 7 "Angajamente legale de platit" sa nu fie raportate sume.

Ordonator principal de credite



Directia Economica

CONTUL DE EXECUTIE AL INSTITUTIILOR PUBLICE - CHELTUIELI

la data de 30.09.2022

Cod 21 Capitol 6610

Subcapitol

-lei-

DENUMIREA INDICATORILOR*)	Cod indicator	Credite de angajament		Credite bugetare		Angajamente bugetare	Angajamente legale	Plati efectuate	Angajamente legale de platit	Cheltuieli efective
		Initiale	Definitive	Initiale	Definitive					
A	B	1	2	3	4	5	6	7	8=6-7	9
TOTAL CHELTUIELI(SECTIUNEA DE FUNCTIONARE+SECTIUNEA DE DEZVOLTARE)				279,485,000	232,305,000	261,578,000	261,578,000	141,526,454	120,051,546	143,140,290
SECTIUNEA DE FUNCTIONARE (cod 01+79+85)	F			223,431,000	184,538,000	213,811,000	213,811,000	140,803,849	73,007,151	140,756,788
CHELTUIELI CURENTE (10+20+30+40+50+51SF+55SF+57+59+65)	01F			223,431,000	184,538,000	213,811,000	213,811,000	140,803,849	73,007,151	140,756,788
TITLUL I CHELTUIELI DE PERSONAL (cod 10.01 la 10.03)	10			154,051,000	124,778,000	154,051,000	154,051,000	98,541,092	55,509,908	97,539,335
Cheltuieli salariale in bani (cod 10.01.01+10.01.03 la 10.01.08 +10.01.10 la 10.01.16 +10.01.30)	1001			147,751,000	118,770,000	147,751,000	147,751,000	94,208,615	53,542,385	93,202,881
Salarii de baza	100101			94,421,000	72,211,000	94,421,000	94,421,000	59,069,615	35,351,385	58,378,797
Sporuri pentru conditii de munca	100105			28,242,000	24,356,000	28,242,000	28,242,000	18,519,717	9,722,283	18,100,889
Alte sporuri	100106			9,906,000	9,474,000	9,906,000	9,906,000	6,491,768	3,414,232	6,218,437
Fond aferent platii cu ora	100111			8,307,000	7,093,000	8,307,000	8,307,000	6,827,299	1,479,701	6,751,256
Indemnizatii platite unor persoane din afara unitatii	100112			19,000	16,000	19,000	19,000	9,273	9,727	11,046
Indemnizatii de delegare	100113			60,000	45,000	60,000	60,000	14,546	45,454	14,546
Indemnizatii de detasare	100114			77,000	62,000	77,000	77,000	17,412	59,588	17,412
Indemnizatii de hrana	100117			4,801,000	3,735,000	4,801,000	4,801,000	2,938,234	1,862,766	2,924,664
Alte drepturi salariale in bani	100130			1,918,000	1,778,000	1,918,000	1,918,000	320,751	1,597,249	785,834
Cheltuieli salariale in natura (cod 10.02.01 la 10.02.06+10.02.30)	1002			1,706,000	1,706,000	1,706,000	1,706,000	1,552,950	153,050	1,552,950
Tichete de vacanta	100206			1,706,000	1,706,000	1,706,000	1,706,000	1,552,950	153,050	1,552,950
Contributii (cod 10.03.01 la 10.03.06)	1003			4,594,000	4,302,000	4,594,000	4,594,000	2,779,527	1,814,473	2,783,504
Contributii de asigurari sociale de stat	100301			1,187,000	1,056,000	1,187,000	1,187,000	684,254	502,746	686,563

A	B	1	2	3	4	5	6	7	8=6-7	9
Contributii de asigurari de somaj	100302			1,000	1,000	1,000	1,000		1,000	
Contributii de asigurari sociale de sanatate	100303			7,000	7,000	7,000	7,000		7,000	
Contributii de asigurari pentru accidente de munca si boli profesionale	100304			1,000	1,000	1,000	1,000		1,000	
Contributii pentru concedii si indemnizatii	100306			2,000	2,000	2,000	2,000		2,000	
Contributia asiguratorie pentru munca	100307			3,396,000	3,235,000	3,396,000	3,396,000	2,095,273	1,300,727	2,096,941
TITLUL II BUNURI SI SERVICII (cod 20.01 la 20.06+20.09 la 20.16+20.18 la 20.25+20.27+20.30)	20			68,296,000	58,743,000	58,743,000	58,743,000	41,494,696	17,248,304	41,969,285
Bunuri si servicii (cod 20.01.01 la 20.01.09+20.01.30)	2001			22,116,000	19,493,000	19,493,000	19,493,000	14,559,338	4,933,662	15,560,576
Furnituri de birou	200101			435,000	397,000	397,000	397,000	234,424	162,576	238,254
Materiale pentru curatenie	200102			698,000	649,000	649,000	649,000	376,249	272,751	297,080
Incalzit, iluminat si forta motrica	200103			5,706,000	5,316,000	5,316,000	5,316,000	3,557,531	1,758,469	3,888,822
Apa, canal si salubritate	200104			1,762,000	1,405,000	1,405,000	1,405,000	777,996	627,004	895,940
Carburanti si lubrifianti	200105			164,000	129,000	129,000	129,000	69,024	59,976	77,626
Piese de schimb	200106			635,000	536,000	536,000	536,000	371,237	164,763	341,624
Transport	200107			800,000	600,000	600,000	600,000	551,462	48,538	612,748
Posta, telecomunicatii, radio, tv, internet	200108			346,000	323,000	323,000	323,000	151,259	171,741	163,790
Materiale si prestari de servicii cu caracter functional	200109			5,549,000	4,587,000	4,587,000	4,587,000	4,537,997	49,003	3,590,986
Alte bunuri si servicii pentru intretinere si functionare	200130			6,021,000	5,551,000	5,551,000	5,551,000	3,932,159	1,618,841	5,453,706
Reparatii curente	2002			491,000	415,000	415,000	415,000	242,068	172,932	272,503
Hrana (cod 20.03.01+20.03.02)	2003			4,155,000	3,484,000	3,484,000	3,484,000	2,835,840	648,160	3,110,611
Hrana pentru oameni	200301			4,155,000	3,484,000	3,484,000	3,484,000	2,835,840	648,160	3,110,611
Medicamente si materiale sanitare (cod 20.04.01 la 20.04.04)	2004			40,089,000	33,982,000	33,982,000	33,982,000	23,289,755	10,692,245	22,801,018
Medicamente	200401			23,878,000	20,495,000	20,495,000	20,495,000	15,422,857	5,072,143	15,116,416
Materiale sanitare	200402			6,352,000	5,305,000	5,305,000	5,305,000	3,618,096	1,686,904	2,770,827
Reactivi	200403			8,769,000	7,249,000	7,249,000	7,249,000	3,813,900	3,435,100	4,602,972
Dezinfectanti	200404			1,090,000	933,000	933,000	933,000	434,902	498,098	310,803
Bunuri de natura obiectelor de inventar (cod 20.05.01+20.05.03+20.05.30)	2005			848,000	798,000	798,000	798,000	380,573	417,427	139,403
Uniforme si echipament	200501			68,000	68,000	68,000	68,000		68,000	
Lenjerie si accesorii de pat	200503			51,000	51,000	51,000	51,000	50,937	63	
Alte obiecte de inventar	200530			729,000	679,000	679,000	679,000	329,636	349,364	139,403
Deplasari, detasari, transferari (cod 20.06.01+20.06.02)	2006			56,000	56,000	56,000	56,000	15,588	40,412	10,907


A	B	1	2	3	4	5	6	7	8=6-7	9
Deplasari interne, detasari, transferari	200601			56,000	56,000	56,000	56,000	15,588	40,412	10,907
Materiale de laborator	2009			50,000	39,000	39,000	39,000	32,914	6,086	26,438
Consultanta si expertiza	2012			24,000	18,000	18,000	18,000	12,000	6,000	12,000
Pregatire profesionala	2013			91,000	91,000	91,000	91,000	40,730	50,270	27,530
Protectia muncii	2014			11,000	11,000	11,000	11,000		11,000	
Cheltuieli judiciare si extrajudiciare derivate din actiuni in reprezentarea intereselor statului, potrivit dispozitiilor legale	2025			11,000	11,000	11,000	11,000	1,000	10,000	1,000
Alte cheltuieli (cod 20.30.01 la 20.30.04+20.30.06+20.30.07+20.30.09+20.30.30)	2030			354,000	345,000	345,000	345,000	84,890	260,110	7,299
Prime de asigurare non-viata	203003			53,000	53,000	53,000	53,000		53,000	
Chirii	203004			21,000	21,000	21,000	21,000		21,000	
Alte cheltuieli cu bunuri si servicii	203030			280,000	271,000	271,000	271,000	84,890	186,110	7,299
TITLUL XI ALTE CHELTUIELI (cod 59.01+59.02+59.08+59.11+59.12+59.15+59.17+59.20+59.22+59.25+59.30+59.35)	59			1,084,000	1,017,000	1,017,000	1,017,000	768,061	248,939	1,248,168
Despagubiri civile	5917			67,000	67,000	67,000	67,000	67,000		67,000
Sume aferente persoanelor cu handicap neincadrate	5940			1,017,000	950,000	950,000	950,000	701,061	248,939	1,181,168
SECTIUNEA DE DEZVOLTARE (cod 51+55+56+58+70+81+85)	D			56,054,000	47,767,000	47,767,000	47,767,000	722,605	47,044,395	2,383,502
TITLUL X Proiecte cu finantare din fonduri externe nerambursabile aferente cadrului financiar 2014-2020 (cod 58.01 la 58.05+58.11+58.12+58.15+58.16+58.30)	58			15,001,000	15,001,000	15,001,000	15,001,000		15,001,000	
Programe din Fondul Social European (FSE) (cod 58.02.01 la 58.02.03)	5802			15,001,000	15,001,000	15,001,000	15,001,000		15,001,000	
Finantarea nationala	580201			2,191,000	2,191,000	2,191,000	2,191,000		2,191,000	
Finantarea externa nerambursabila	580202			12,413,000	12,413,000	12,413,000	12,413,000		12,413,000	
Cheltuieli neeligibile	580203			397,000	397,000	397,000	397,000		397,000	
CHELTUIELI DE CAPITAL (cod 71+72+75)	70			41,053,000	32,766,000	32,766,000	32,766,000	722,605	32,043,395	2,383,502
TITLUL XIII ACTIVE NEFINANCIARE (cod 71.01 + 71.03)	71			41,053,000	32,766,000	32,766,000	32,766,000	722,605	32,043,395	2,383,502
Active fixe (cod 71.01.01 la 71.01.03+71.01.30)	7101			41,053,000	32,766,000	32,766,000	32,766,000	722,605	32,043,395	2,383,502
Constructii	710101			8,446,000	8,446,000	8,446,000	8,446,000	41,735	8,404,265	53,951
Masini, echipamente si mijloace de transport	710102			30,423,000	22,136,000	22,136,000	22,136,000	509,475	21,626,525	1,192,821
Mobilier, aparatura biroutica si alte active corporale	710103			274,000	274,000	274,000	274,000	171,395	102,605	560,400
Alte active fixe	710130			1,910,000	1,910,000	1,910,000	1,910,000		1,910,000	576,330

A	B	1	2	3	4	5	6	7	8=6-7	9
A. CHELTUIELILE CURENTE (10+20+30+40+50+51+55+56+58+57+59)	01			238,432,000	199,539,000	228,812,000	228,812,000	140,803,849	88,008,151	140,756,788

*) Se înscriu denumirea și simbolul capitolelor din bugetul aprobat detaliat pe titluri, articole, alineate, pe structura clasificăției economice

(bugetele locale, bugetul creditelor externe, bugetul fondurilor externe nerambursabile - sursa D, institutii finanțate integral sau parțial din venituri proprii/activități finanțate integral din veniturii proprii

NOTA: Sumele înscrise în col. 6 "Plăți efectuate" cu semnul minus la Titlul 85, art. 85.01 "Plăți efectuate din precedenți și recuperate în anul curent", se înscriu și pe col. 4 "Angajamente bugetare" și col. 5 "Angajamente legale" la același cod tot cu semnul minus, astfel încât în col. 7 "Angajamente legale de plăți" să nu fie raportate sume.



Ordonator principal de credite

Directia Economica

661006001 Spitalul Judetean de urgenta

Anexa 7

CONTUL DE EXECUTIE AL INSTITUTIILOR PUBLICE - CHELTUIELI

la data de 30.09.2022

Cod 21 Capitol 661006001 Subcapitol

-lei-

DENUMIREA INDICATORILOR*)	Cod indicator	Credite de angajament		Credite bugetare		Angajamente bugetare	Angajamente legale	Plati efectuate	Angajamente legale de platit	Cheltuieli efective
		Initiale	Definitive	Initiale	Definitive					
A	B	1	2	3	4	5	6	7	8=6-7	9
TOTAL CHELTUIELI(SECTIUNEA DE FUNCTIONARE+SECTIUNEA DE DEZVOLTARE)				239,952,000	202,064,000	223,828,000	223,828,000	115,570,086	108,257,914	116,027,018
SECTIUNEA DE FUNCTIONARE (cod 01+79+85)	F			184,632,000	155,031,000	176,795,000	176,795,000	115,078,876	61,716,124	114,568,826
CHELTUIELI CURENTE (10+20+30+40+50+51SF+55SF+57+59+65)	01F			184,632,000	155,031,000	176,795,000	176,795,000	115,078,876	61,716,124	114,568,826
TITLUL I CHELTUIELI DE PERSONAL (cod 10.01 la10.03)	10			123,818,000	102,054,000	123,818,000	123,818,000	78,082,359	45,735,641	77,091,703
Cheltuieli salariale in bani (cod 10.01.01+10.01.03 la 10.01.08 +10.01.10 la 10.01.16 +10.01.30)	1001			119,097,000	97,333,000	119,097,000	119,097,000	74,872,156	44,224,844	73,884,005
Salarii de baza	100101			78,138,000	60,000,000	78,138,000	78,138,000	47,461,943	30,676,057	46,639,578
Sporuri pentru conditii de munca	100105			19,685,000	18,000,000	19,685,000	19,685,000	13,160,268	6,524,732	12,737,311
Alte sporuri	100106			9,277,000	9,000,000	9,277,000	9,277,000	6,045,661	3,231,339	5,774,386
Fond aferent platii cu ora	100111			6,833,000	6,000,000	6,833,000	6,833,000	5,882,511	950,489	5,806,467
Indemnizatii platite unor persoane din afara unitatii	100112			5,000	5,000	5,000	5,000	2,673	2,327	4,446
Indemnizatii de hrana	100117			3,831,000	3,000,000	3,831,000	3,831,000	2,319,100	1,511,900	2,306,930
Alte drepturi salariale in bani	100130			1,328,000	1,328,000	1,328,000	1,328,000	1,216,550	1,328,000	614,887
Cheltuieli salariale in natura (cod 10.02.01 la 10.02.06+10.02.30)	1002			1,334,000	1,334,000	1,334,000	1,334,000	1,216,550	117,450	1,216,550
Tichete de vacanta	100206			1,334,000	1,334,000	1,334,000	1,334,000	1,216,550	117,450	1,216,550
Contributii (cod 10.03.01 la 10.03.06)	1003			3,387,000	3,387,000	3,387,000	3,387,000	1,993,653	1,393,347	1,991,148
Contributii de asigurari sociale de stat	100301			636,000	636,000	636,000	636,000	329,652	306,348	328,243
Contributia asiguratorie pentru munca	100307			2,751,000	2,751,000	2,751,000	2,751,000	1,664,001	1,086,999	1,662,905
TITLUL II BUNURI SI SERVICII (cod 20.01 la 20.06+20.09 la 20	20			60,072,000	52,235,000	52,235,000	52,235,000	36,471,659	15,763,341	36,473,324

A	B	1	2	3	4	5	6	7	8=6-7	9
20.16+20.18 la 20.25+20.27+20.30)										
Bunuri si servicii (cod 20.01.01 la 20.01.09+20.01.30)	2001			17,155,000	15,672,000	15,672,000	15,672,000	11,122,869	4,549,131	11,765,365
Furnituri de birou	200101			267,000	267,000	267,000	267,000	106,104	160,896	129,556
Materiale pentru curatenie	200102			500,000	500,000	500,000	500,000	227,308	272,692	161,328
Incalzit, iluminat si forta motrica	200103			4,000,000	4,000,000	4,000,000	4,000,000	2,399,483	1,600,517	2,644,354
Apa, canal si salubritate	200104			1,500,000	1,200,000	1,200,000	1,200,000	613,592	586,408	713,905
Carburanti si lubrifianti	200105			120,000	100,000	100,000	100,000	50,524	49,476	51,852
Piese de schimb	200106			583,000	500,000	500,000	500,000	369,996	130,004	340,383
Transport	200107			795,000	595,000	595,000	595,000	551,462	43,538	612,748
Posta, telecomunicatii, radio, tv, internet	200108			210,000	210,000	210,000	210,000	73,586	136,414	82,388
Materiale si prestari de servicii cu caracter functional	200109			5,180,000	4,300,000	4,300,000	4,300,000	4,298,709	1,291	3,346,359
Alte bunuri si servicii pentru intretinere si functionare	200130			4,000,000	4,000,000	4,000,000	4,000,000	2,432,105	1,567,895	3,682,492
Reparatii curente	2002			116,000	100,000	100,000	100,000	66,990	33,010	58,485
Hrana (cod 20.03.01+20.03.02)	2003			3,510,000	3,000,000	3,000,000	3,000,000	2,422,124	577,876	2,649,635
Hrana pentru oameni	200301			3,510,000	3,000,000	3,000,000	3,000,000	2,422,124	577,876	2,649,635
Medicamente si materiale sanitare (cod 20.04.01 la 20.04.04)	2004			38,528,000	32,700,000	32,700,000	32,700,000	22,562,056	10,137,944	21,841,968
Medicamente	200401			23,228,000	20,000,000	20,000,000	20,000,000	15,071,744	4,928,256	14,659,486
Materiale sanitare	200402			6,000,000	5,000,000	5,000,000	5,000,000	3,476,215	1,523,785	2,605,446
Reactivi	200403			8,500,000	7,000,000	7,000,000	7,000,000	3,682,315	3,317,685	4,356,894
Dezinfectanti	200404			800,000	700,000	700,000	700,000	331,782	368,218	220,142
Bunuri de natura obiectelor de inventar (cod 20.05.01+20.05.03+20.05.30)	2005			381,000	381,000	381,000	381,000	200,355	180,645	139,403
Uniforme si echipament	200501			53,000	53,000	53,000	53,000		53,000	
Alte obiecte de inventar	200530			328,000	328,000	328,000	328,000	200,355	127,645	139,403
Deplasari, detasari, transferari (cod 20.06.01+20.06.02)	2006			53,000	53,000	53,000	53,000	15,152	37,848	10,471
Deplasari interne, detasari, transferari	200601			53,000	53,000	53,000	53,000	15,152	37,848	10,471
Pregatire profesionala	2013			21,000	21,000	21,000	21,000	19,310	1,690	6,110
Protectia muncii	2014			11,000	11,000	11,000	11,000		11,000	
Cheltuieli judiciare si extrajudiciare derivate din actiuni in reprezentarea intereselor statului, potrivit dispozitiilor legale	2025			11,000	11,000	11,000	11,000	1,000	10,000	1,000
Alte cheltuieli (cod 20.30.01 la 20.30.04+20.30.06+20.30.07+20.30.09+20.30.30)	2030			286,000	286,000	286,000	286,000	61,803	224,197	887
Prime de asigurare non-viata	203003			53,000	53,000	53,000	53,000		53,000	

A	B	1	2	3	4	5	6	7	8=6-7	9
Chirii	203004			21,000	21,000	21,000	21,000		21,000	
Alte cheltuieli cu bunuri si servicii	203030			212,000	212,000	212,000	212,000	61,803	150,197	887
TITLUL XI ALTE CHELTUIELI (cod 59.01+59.02+59.08+59.11+59.12+59.15+59.17+59.20+59.22+59.25+59.30+59.35)	59			742,000	742,000	742,000	742,000	524,858	217,142	1,003,799
Sume aferente persoanelor cu handicap neincadrate	5940			742,000	742,000	742,000	742,000	524,858	217,142	1,003,799
SECTIUNEA DE DEZVOLTARE (cod 51+55+56+58+70+81+85)	D			55,320,000	47,033,000	47,033,000	47,033,000	491,210	46,541,790	1,458,192
TITLUL X Proiecte cu finantare din fonduri externe nerambursabile aferente cadrului financiar 2014-2020 (cod 58.01 la 58.05+58.11+58.12+58.15+58.16+58.30)	58			15,001,000	15,001,000	15,001,000	15,001,000		15,001,000	
Programe din Fondul Social European (FSE) (cod 58.02.01 la 58.02.03)	5802			15,001,000	15,001,000	15,001,000	15,001,000		15,001,000	
Finantarea nationala	580201			2,191,000	2,191,000	2,191,000	2,191,000		2,191,000	
Finantarea externa nerambursabila	580202			12,413,000	12,413,000	12,413,000	12,413,000		12,413,000	
Cheltuieli neeligibile	580203			397,000	397,000	397,000	397,000		397,000	
CHELTUIELI DE CAPITAL ((cod 71+72+75)	70			40,319,000	32,032,000	32,032,000	32,032,000	491,210	31,540,790	1,458,192
TITLUL XIII ACTIVE NEFINANCIARE (cod 71.01 + 71.03)	71			40,319,000	32,032,000	32,032,000	32,032,000	491,210	31,540,790	1,458,192
Active fixe (cod 71.01.01 la 71.01.03+71.01.30)	7101			40,319,000	32,032,000	32,032,000	32,032,000	491,210	31,540,790	1,458,192
Construcții	710101			8,446,000	8,446,000	8,446,000	8,446,000	41,735	8,404,265	52,224
Masini, echipamente si mijloace de transport	710102			30,363,000	22,076,000	22,076,000	22,076,000	449,475	21,626,525	869,353
Mobilier, aparatura biroutica si alte active corporale	710103									10,648
Alte active fixe	710130			1,510,000	1,510,000	1,510,000	1,510,000		1,510,000	525,967
A. CHELTUIELILE CURENTE (10+20+30+40+50+51+55+56+58+57+59)	01			199,633,000	170,032,000	191,796,000	191,796,000	115,078,876	76,717,124	114,568,826

Onorabilul primar al comunei

Directia Economica,

Buzau



661006002 Spitalul de Pneumoftiziologie

Anexa 7

CONTUL DE EXECUTIE AL INSTITUTIILOR PUBLICE - CHELTUIELI

la data de 30.09.2022

Cod 21 Capitol 661006002

Subcapitol

-lei-

DENUMIREA INDICATORILOR*)	Cod indicator	Credite de angajament		Credite bugetare		Angajamente bugetare	Angajamente legale	Plati efectuate	Angajamente legale de platit	Cheltuieli efective
		Initiale	Definitive	Initiale	Definitive					
A	B	1	2	3	4	5	6	7	8=6-7	9
TOTAL CHELTUIELI(SECTIUNEA DE FUNCTIONARE+SECTIUNEA DE DEZVOLTARE)				20,909,000	16,083,000	20,297,000	20,297,000	14,101,470	6,195,530	14,928,479
SECTIUNEA DE FUNCTIONARE (cod 01+79+85)	F			20,664,000	15,838,000	20,052,000	20,052,000	13,870,075	6,181,925	14,105,549
CHELTUIELI CURENTE (10+20+30+40+50+51SF+55SF+57+59+65)	01F			20,664,000	15,838,000	20,052,000	20,052,000	13,870,075	6,181,925	14,105,549
TITLUL I CHELTUIELI DE PERSONAL (cod 10.01 la 10.03)	10			17,048,000	12,834,000	17,048,000	17,048,000	11,350,381	5,697,619	11,333,878
Cheltuieli salariale in bani (cod 10.01.01+10.01.03 la 10.01.08 +10.01.10 la 10.01.16 +10.01.30)	1001			15,933,000	11,938,000	15,933,000	15,933,000	10,581,134	5,351,866	10,559,615
Salarii de baza	100101			8,816,000	6,644,000	8,816,000	8,816,000	6,426,536	2,389,464	6,499,876
Sporuri pentru conditii de munca	100105			5,187,000	3,836,000	5,187,000	5,187,000	3,016,899	2,170,101	3,000,618
Alte sporuri	100106			629,000	474,000	629,000	629,000	446,107	182,893	444,051
Fond aferent platii cu ora	100111			244,000	183,000	244,000	244,000	158,814	85,186	159,103
Indemnizatii platite unor persoane din afara unitatii	100112			14,000	11,000	14,000	14,000	6,600	7,400	6,600
Indemnizatii de delegare	100113			60,000	45,000	60,000	60,000	14,546	45,454	14,546
Indemnizatii de detasare	100114			77,000	62,000	77,000	77,000	17,412	59,588	17,412
Indemnizatii de hrana	100117			506,000	383,000	506,000	506,000	322,788	183,212	321,197
Alte drepturi salariale in bani	100130			400,000	300,000	400,000	400,000	171,432	228,568	96,212
Cheltuieli salariale in natura (cod 10.02.01 la 10.02.06+10.02.30)	1002			198,000	198,000	198,000	198,000	178,350	19,650	178,350
Tichete de vacanta	100206			198,000	198,000	198,000	198,000	178,350	19,650	178,350
Contributii (cod 10.03.01 la 10.03.06)	1003			917,000	698,000	917,000	917,000	590,897	326,103	595,913
Contributii de asigurari sociale de stat	100301			551,000	420,000	551,000	551,000	354,602	196,398	358,320

A	B	1	2	3	4	5	6	7	8=6-7	9
Contributii de asigurari de somaj	100302			1,000	1,000	1,000	1,000		1,000	
Contributii de asigurari sociale de sanatate	100303			7,000	7,000	7,000	7,000		7,000	
Contributii de asigurari pentru accidente de munca si boli profesionale	100304			1,000	1,000	1,000	1,000		1,000	
Contributii pentru concedii si indemnizatii	100306			2,000	2,000	2,000	2,000		2,000	
Contributia asiguratorie pentru munca	100307			355,000	267,000	355,000	355,000	236,295	118,705	237,593
TITLUL II BUNURI SI SERVICII (cod 20.01 la 20.06+20.09 la 20.16+20.18 la 20.25+20.27+20.30)	20			3,404,000	2,828,000	2,828,000	2,828,000	2,343,694	484,306	2,593,502
Bunuri si servicii (cod 20.01.01 la 20.01.09+20.01.30)	2001			1,738,000	1,413,000	1,413,000	1,413,000	1,305,811	107,189	1,471,731
Furnituri de birou	200101			35,000	27,000	27,000	27,000	25,686	1,314	24,834
Materiale pentru curatenie	200102			50,000	36,000	36,000	36,000	35,982	18	42,541
Incalzit, iluminat si forta motrica	200103			790,000	680,000	680,000	680,000	661,338	18,662	706,628
Apa, canal si salubritate	200104			45,000	38,000	38,000	38,000	31,076	6,924	34,601
Carburanti si lubrifianti	200105			26,000	16,000	16,000	16,000	16,000		23,274
Piese de schimb	200106			32,000	31,000	31,000	31,000	1,241	29,759	1,241
Posta, telecomunicatii, radio, tv, internet	200108			55,000	42,000	42,000	42,000	36,788	5,212	40,361
Materiale si prestari de servicii cu caracter functional	200109			39,000	27,000	27,000	27,000	26,990	10	32,224
Alte bunuri si servicii pentru intretinere si functionare	200130			666,000	516,000	516,000	516,000	470,710	45,290	566,027
Reparatii curente	2002			115,000	115,000	115,000	115,000	59,359	55,641	78,408
Hirana (cod 20.03.01+20.03.02)	2003			345,000	259,000	259,000	259,000	235,189	23,811	264,709
Hirana pentru oameni	200301			345,000	259,000	259,000	259,000	235,189	23,811	264,709
Medicamente si materiale sanitare (cod 20.04.01 la 20.04.04)	2004			900,000	758,000	758,000	758,000	539,033	218,967	735,955
Medicamente	200401			340,000	255,000	255,000	255,000	250,287	4,713	317,748
Materiale sanitare	200402			210,000	195,000	195,000	195,000	105,197	89,803	123,194
Reactivi	200403			200,000	195,000	195,000	195,000	110,714	84,286	220,269
Dezinfectanti	200404			150,000	113,000	113,000	113,000	72,835	40,165	74,744
Bunuri de natura obiectelor de inventar (cod 20.05.01+20.05.03+20.05.30)	2005			155,000	154,000	154,000	154,000	138,452	15,548	
Lenjerie si accesorii de pat	200503			51,000	51,000	51,000	51,000	50,937	63	
Alte obiecte de inventar	200530			104,000	103,000	103,000	103,000	87,515	15,485	
Deplasari, detasari, transferari (cod 20.06.01+20.06.02)	2006			3,000	3,000	3,000	3,000	436	2,564	436
Deplasari interne, detasari, transferari	200601			3,000	3,000	3,000	3,000	436	2,564	436
Materiale de laborator	2009			50,000	39,000	39,000	39,000	32,914	6,086	26,438

A	B	1	2	3	4	5	6	7	8=6-7	9
Consultanta si expertiza	2012			24,000	18,000	18,000	18,000	12,000	6,000	12,000
Pregatire profesionala	2013			30,000	30,000	30,000	30,000	2,380	27,620	2,380
Alte cheltuieli (cod 20.30.01 la 20.30.04+20.30.06+20.30.07+20.30.09+20.30.30)	2030			44,000	39,000	39,000	39,000	18,120	20,880	1,445
Alte cheltuieli cu bunuri si servicii	203030			44,000	39,000	39,000	39,000	18,120	20,880	1,445
TITLUL XI ALTE CHELTUIELI (cod 59.01+59.02+59.08+59.11+59.12+59.15+59.17+59.20+59.22+59.25+59.30+59.35)	59			212,000	176,000	176,000	176,000	176,000		178,169
Despagubiri civile	5917			67,000	67,000	67,000	67,000	67,000		67,000
Sume aferente persoanelor cu handicap neincadrate	5940			145,000	109,000	109,000	109,000	109,000		111,169
SECTIUNEA DE DEZVOLTARE (cod 51+55+56+58+70+81+85)	D			245,000	245,000	245,000	245,000	231,395	13,605	822,930
CHELTUIELI DE CAPITAL ((cod 71+72+75)	70			245,000	245,000	245,000	245,000	231,395	13,605	822,930
TITLUL XIII ACTIVE NEFINANCIARE (cod 71.01 + 71.03)	71			245,000	245,000	245,000	245,000	231,395	13,605	822,930
Active fixe (cod 71.01.01 la 71.01.03+71.01.30)	7101			245,000	245,000	245,000	245,000	231,395	13,605	822,930
Masini, echipamente si mijloace de transport	710102			60,000	60,000	60,000	60,000	60,000		272,079
Mobilier, aparatura birou si alte active corporale	710103			185,000	185,000	185,000	185,000	171,395	13,605	536,308
Alte active fixe	710130									14,543
A. CHELTUIELILE CURENTE (10+20+30+40+50+51+55+56+58+57+59)	01			20,664,000	15,838,000	20,052,000	20,052,000	13,870,075	6,181,925	14,105,549

*) Se inscriu denumirea si simbolul capitolului din bugetul aprobat detaliate pe titluri , articole, alineate, pe structura clasificatiei economice (bugetele locale, bugetul creditelor externe, bugetul creditelor interne, bugetul fondurilor externe nerambursabile - sursa D, institutii finantate integral sau partial din venituri proprii/activitati finantate integral din venituri proprii

NOTA: Sumele inscrite in col. 6 "Plati efectuate" cu semnul minus la Titlul 85, art. 85.01 "Plati efectuate din precedenti si recuperate in anul curent", se inscriu si pe col. 4 "Angajamente bugetare" si col. 5 "Angajamente legale" la acelasi cod tot cu semnul minus , astfel incat in col. 7 "Angajamente legale de plati" sa nu fie raportate sume.

Ordonator principal de credite



Directia Economica

E. Ghim

CONTUL DE EXECUTIE AL INSTITUTIILOR PUBLICE - CHELTUIELI

la data de 30.09.2022

Cod 21 Capitol 661006003 Subcapitol

-lei-

DENUMIREA INDICATORILOR*)	Cod indicator	Credite de angajament				Credite bugetare		Angajamente bugetare	Angajamente legale	Plati efectuate	Angajamente legale de platit	Cheltuieli efective
		Initiale	Definitive	Initiale	Definitive	Initiale	Definitive					
A	B	1	2	3	4	5	6	7	8=6-7	9		
TOTAL CHELTUIELI(SECTIUNEA DE FUNCTIONARE+SECTIUNEA DE DEZVOLTARE)				18,624,000	14,158,000	17,453,000	17,453,000	11,854,898	5,598,102	12,184,793		
SECTIUNEA DE FUNCTIONARE (cod 01+79+85)	F			18,135,000	13,669,000	16,964,000	16,964,000	11,854,898	5,109,102	12,082,413		
CHELTUIELI CURENTE (10+20+30+40+50+51SF+55SF+57+59+65)	01F			18,135,000	13,669,000	16,964,000	16,964,000	11,854,898	5,109,102	12,082,413		
TITLUL I CHELTUIELI DE PERSONAL (cod 10.01 la 10.03)	10			13,185,000	9,890,000	13,185,000	13,185,000	9,108,352	4,076,648	9,113,754		
Cheltuieli salariale in bani (cod 10.01.01+10.01.03 la 10.01.08 +10.01.10 la 10.01.16 +10.01.30)	1001			12,721,000	9,499,000	12,721,000	12,721,000	8,755,325	3,965,675	8,759,261		
Salarii de baza	100101			7,467,000	5,567,000	7,467,000	7,467,000	5,181,136	2,285,864	5,239,343		
Sporuri pentru conditii de munca	100105			3,370,000	2,520,000	3,370,000	3,370,000	2,342,550	1,027,450	2,362,960		
Fond aferent platii cu ora	100111			1,230,000	910,000	1,230,000	1,230,000	785,974	444,026	785,686		
Indemnizatii de hrana	100117			464,000	352,000	464,000	464,000	296,346	167,654	296,537		
Alte drepturi salariale in bani	100130			190,000	150,000	190,000	190,000	149,319	40,681	74,735		
Cheltuieli salariale in natura (cod 10.02.01 la 10.02.06+10.02.30)	1002			174,000	174,000	174,000	174,000	158,050	15,950	158,050		
Tichete de vacanta	100206			174,000	174,000	174,000	174,000	158,050	15,950	158,050		
Contributii (cod 10.03.01 la 10.03.06)	1003			290,000	217,000	290,000	290,000	194,977	95,023	196,443		
Contributia asiguratorie pentru munca	100307			290,000	217,000	290,000	290,000	194,977	95,023	196,443		
TITLUL II BUNURI SI SERVICII (cod 20.01 la 20.06+20.09 la 20.16+20.18 la 20.25+20.27+20.30)	20			4,820,000	3,680,000	3,680,000	3,680,000	2,679,343	1,000,657	2,902,459		
Bunuri si servicii (cod 20.01.01 la 20.01.09+20.01.30)	2001			3,223,000	2,408,000	2,408,000	2,408,000	2,130,658	277,342	2,323,480		
Furnituri de birou	200101			133,000	103,000	103,000	103,000	102,634	366	83,864		

A	B	1	2	3	4	5	6	7	8=6-7	9
Materiale pentru curatenie	200102			148,000	113,000	113,000	113,000	112,959	41	93,211
Incalzit, iluminat si forta motrica	200103			916,000	636,000	636,000	636,000	496,710	139,290	537,840
Apa, canal si salubritate	200104			217,000	167,000	167,000	167,000	133,328	33,672	147,434
Carburanti si lubrifianti	200105			18,000	13,000	13,000	13,000	2,500	10,500	2,500
Piese de schimb	200106			20,000	5,000	5,000	5,000		5,000	
Transport	200107			5,000	5,000	5,000	5,000		5,000	
Posta, telecomunicatii, radio, tv, internet	200108			81,000	71,000	71,000	71,000	40,885	30,115	41,041
Materiale si prestari de servicii cu caracter functional	200109			330,000	260,000	260,000	260,000	212,298	47,702	212,403
Alte bunuri si servicii pentru intretinere si functionare	200130			1,355,000	1,035,000	1,035,000	1,035,000	1,029,344	5,656	1,205,187
Reparatii curente	2002			260,000	200,000	200,000	200,000	115,719	84,281	135,610
Hrana (cod 20.03.01+20.03.02)	2003			300,000	225,000	225,000	225,000	178,527	46,473	196,267
Hrana pentru oameni	200301			300,000	225,000	225,000	225,000	178,527	46,473	196,267
Medicamente si materiale sanitare (cod 20.04.01 la 20.04.04)	2004			661,000	524,000	524,000	524,000	188,666	335,334	223,095
Medicamente	200401			310,000	240,000	240,000	240,000	100,826	139,174	139,182
Materiale sanitare	200402			142,000	110,000	110,000	110,000	36,684	73,316	42,187
Reactivi	200403			69,000	54,000	54,000	54,000	20,871	33,129	25,809
Dezinfectanti	200404			140,000	120,000	120,000	120,000	30,285	89,715	15,917
Bunuri de natura obiectelor de inventar (cod 20.05.01+20.05.03+20.05.30)	2005			312,000	263,000	263,000	263,000	41,766	221,234	
Uniforme si echipament	200501			15,000	15,000	15,000	15,000		15,000	
Alte obiecte de inventar	200530			297,000	248,000	248,000	248,000	41,766	206,234	
Pregatire profesionala	2013			40,000	40,000	40,000	40,000	19,040	20,960	19,040
Alte cheltuieli (cod 20.30.01 la 20.30.04+20.30.06+20.30.07+20.30.09+20.30.30)	2030			24,000	20,000	20,000	20,000	4,967	15,033	4,967
Alte cheltuieli cu bunuri si servicii	203030			24,000	20,000	20,000	20,000	4,967	15,033	4,967
TITLUL XI ALTE CHELTUIELI (cod 59.01+59.02+59.08+59.11+59.12+59.15+59.17+59.20+59.22+59.25+59.30+59.35)	59			130,000	99,000	99,000	99,000	67,203	31,797	66,200
Sume aferente persoanelor cu handicap neincadrate	5940			130,000	99,000	99,000	99,000	67,203	31,797	66,200
SECTIUNEA DE DEZVOLTARE (cod 51+55+56+58+70+81+85)	D			489,000	489,000	489,000	489,000		489,000	102,380
CHELTUIELI DE CAPITAL ((cod 71+72+75)	70			489,000	489,000	489,000	489,000		489,000	102,380
TITLUL XIII ACTIVE NEFINANCIARE (cod 71.01 + 71.03)	71			489,000	489,000	489,000	489,000		489,000	102,380

A	B	1	2	3	4	5	6	7	8=6-7	9
Active fixe (cod 71.01.01 la 71.01.03+71.01.30)	7101			489,000	489,000	489,000	489,000		489,000	102,380
Construcții	710101									1,727
Masini, echipamente si mijloace de transport	710102									51,389
Mobilier, aparatura birou si alte active corporale	710103			89,000	89,000	89,000	89,000		89,000	13,444
Alte active fixe	710130			400,000	400,000	400,000	400,000		400,000	35,820
A. CHELTUIELILE CURENTE (10+20+30+40+50+51+55+56+57+59)	01			18,135,000	13,669,000	16,964,000	16,964,000	11,854,898	5,109,102	12,082,413

*) Se inscriu denumirea si simbolul capitolelor din bugetul aprobat detaliate pe titluri , articole, alineate, pe structura clasificatiei economice

(bugetele locale, bugetul creditelor externe, bugetul fondurilor externe nerambursabile - sursa D, institutii finantate integral sau partial din venituri proprii/activitati finantate integral din venituri proprii locale)

NOTA: Sumele inscrite in col. 6 "Plati efectuate" cu semnul minus la Titlul 85, art. 85.01 "Plati efectuate din precedenti si recuperate in anul curent", se inscriu si pe col. 4 "Angajamente bugetare" si col. 5 "Angajamente legale" la acelasi cod tot cu semnul minus , astfel incat in col. 7 "Angajamente legale de plati" sa nu fie raportate sume.

Ordonator principal de credite



Directia Economica

CONTUL DE EXECUTIE AL INSTITUTIILOR PUBLICE - CHELTUIELI

la data de 30.09.2022

Cod 21

Capitol 6710

Subcapitol

-lei-

DENUMIREA INDICATORILOR*)	Cod indicator	Credite de angajament		Credite bugetare		Angajamente bugetare	Angajamente legale	Plati efectuate	Angajamente legale de platit	Cheltuieli efective
		Initiale	Definitive	Initiale	Definitive					
A	B	1	2	3	4	5	6	7	8=6-7	9
TOTAL CHELTUIELI(SECTIUNEA DE FUNCTIONARE+SECTIUNEA DE DEZVOLTARE)				7,042,000	6,002,000	6,976,472	6,976,472	4,394,287	2,582,185	4,456,280
SECTIUNEA DE FUNCTIONARE (cod 01+79+85)	F			7,042,000	6,002,000	6,976,472	6,976,472	4,394,287	2,582,185	4,445,685
CHELTUIELI CURENTE (10+20+30+40+50+51SF+55SF+57+59+65)	01F			7,042,000	6,002,000	6,995,000	6,995,000	4,412,815	2,582,185	4,445,685
TITLUL I CHELTUIELI DE PERSONAL (cod 10.01 la 10.03)	10			5,512,000	4,519,000	5,512,000	5,512,000	3,619,804	1,892,196	3,594,600
Cheltuieli salariale in bani (cod 10.01.01+10.01.03 la 10.01.08 +10.01.10 la 10.01.16 +10.01.30)	1001			5,272,000	4,299,000	5,272,000	5,272,000	3,433,911	1,838,089	3,408,166
Salarii de baza	100101			4,752,000	3,872,000	4,752,000	4,752,000	3,139,779	1,612,221	3,116,859
Sporuri pentru conditii de munca	100105			19,000	16,000	19,000	19,000	13,605	5,395	12,880
Indemnizatii platite unor persoane din afara unitatii	100112			130,000	100,000	130,000	130,000	59,614	70,386	58,476
Indemnizatii de delegare	100113			13,000	13,000	13,000	13,000	4,720	8,280	4,720
Indemnizatii de hrana	100117			358,000	298,000	358,000	358,000	216,193	141,807	215,231
Cheltuieli salariale in natura (cod 10.02.01 la 10.02.06+10.02.30)	1002			126,000	126,000	126,000	126,000	111,179	14,821	111,179
Tichete de vacanta	100206			126,000	126,000	126,000	126,000	111,179	14,821	111,179
Contributii (cod 10.03.01 la 10.03.06)	1003			114,000	94,000	114,000	114,000	74,714	39,286	75,255
Contributia asiguratorie pentru munca	100307			114,000	94,000	114,000	114,000	74,714	39,286	75,255
TITLUL II BUNURI SI SERVICII (cod 20.01 la 20.06+20.09 la 20.16+20.18 la 20.25+20.27+20.30)	20			1,530,000	1,483,000	1,483,000	1,483,000	793,011	689,989	851,085
Bunuri si servicii (cod 20.01.01 la 20.01.09+20.01.30)	2001			478,000	447,000	447,000	447,000	261,748	185,252	259,566
Furnituri de birou	200101			13,000	12,000	12,000	12,000	7,086	4,914	7,086

A	B	1	2	3	4	5	6	7	8=6-7	9
Materiale pentru curatenie	200102			6,000	6,000	6,000	6,000	765	5,235	765
Incalzit, iluminat si forta motrica	200103			97,000	92,000	92,000	92,000	42,833	49,167	42,833
Apa, canal si salubritate	200104			26,000	24,000	24,000	24,000	16,055	7,945	16,055
Carburanti si lubrifianti	200105			31,000	31,000	31,000	31,000	29,000	2,000	26,308
Piese de schimb	200106			5,000	5,000	5,000	5,000	1,155	3,845	1,155
Posta, telecomunicatii, radio, tv, internet	200108			23,000	20,000	20,000	20,000	12,132	7,868	12,132
Materiale si prestari de servicii cu caracter functional	200109			144,000	144,000	144,000	144,000	84,249	59,751	84,759
Alte bunuri si servicii pentru intretinere si functionare	200130			133,000	113,000	113,000	113,000	68,473	44,527	68,473
Reparatii curente	2002			50,000	50,000	50,000	50,000	11,822	38,178	11,822
Bunuri de natura obiectelor de inventar (cod 20.05.01+20.05.03+20.05.30)	2005			30,000	30,000	30,000	30,000	5,513	24,487	13,689
Alte obiecte de inventar	200530			30,000	30,000	30,000	30,000	5,513	24,487	13,689
Deplasari, detasari, transferari (cod 20.06.01+20.06.02)	2006			7,000	6,000	6,000	6,000	2,425	3,575	2,388
Deplasari interne, detasari, transferari	200601			7,000	6,000	6,000	6,000	2,425	3,575	2,388
Carti, publicatii si materiale documentare	2011			40,000	38,000	38,000	38,000	7,045	30,955	7,045
Consultanta si expertiza	2012			43,000	35,000	35,000	35,000	29,820	5,180	29,820
Pregatire profesionala	2013			9,000	4,000	4,000	4,000		4,000	
Alte cheltuieli (cod 20.30.01 la 20.30.04+20.30.06+20.30.07+20.30.09+20.30.30)	2030			873,000	873,000	873,000	873,000	474,638	398,362	526,755
Alte cheltuieli cu bunuri si servicii	203030			873,000	873,000	873,000	873,000	474,638	398,362	526,755
TITLUL XIX PLATI EFECTUATE IN ANII PRECEDENTI SI RECUPERATE IN ANUL CURENT(85.01)	85F					-18,528	-18,528	-18,528		
Plati efectuate in anii precedenti si recuperate in anul curent (cod 85.01.01)	8501F					-18,528	-18,528	-18,528		
Plati efectuate in anii precedenti si recuperate in anul curent în sectiunea de functionare a bugetului local	850101					-18,528	-18,528	-18,528		
SECTIUNEA DE DEZVOLTARE (cod 51+55+56+58+70+81+85)	D									10,595
CHELTUIELI DE CAPITAL ((cod 71+72+75)	70									10,595
TITLUL XIII ACTIVE NEFINANCIARE (cod 71.01 + 71.03)	71									10,595
Active fixe (cod 71.01.01 la 71.01.03+71.01.30)	7101									10,595
Masini, echipamente si mijloace de transport	710102									80
Mobilier, aparatura biroutica si alte active corporale	710103									3,962

A	B	1	2	3	4	5	6	7	8=6-7	9
Alte active fixe	710130									6,553
	84					-18,528	-18,528	-18,528		
A. CHELTUIELILE CURENTE (10+20+30+40+50+51+55+56+58+57+59)	01			7,042,000	6,002,000	6,995,000	6,995,000	4,412,815	2,582,185	4,445,685
TITLUL XIX PLATI EFECTUATE IN ANII PRECEDENTI SI RECUPERATE IN ANUL CURENT (85.01)	85					-18,528	-18,528	-18,528		

*) Se inscriu denumirea si simbolul capitolelor din bugetul aprobat detaliate pe titluri , articole , alineate , pe structura clasificatiei economice

(bugetele locale , bugetul creditelor externe , bugetul fondurilor externe nerambursabile - sursa D , institutiilor financiare integrale sau partial din venituri proprii/activitati financiare integrale din veniturii proprii

NOTA: Sursele inscrite in col. 6 "Plati efectuate" cu semnul minus la Titlul 85, art. 85.01 "Plati efectuate din precedenti si recuperate in anul curent", se inscriu si pe col. 4 "Angajamente bugetare" si col. 5 "Angajamente legale" la acelasi cod tot cu semnul minus , astfel incat in col. 7 "Angajamente legale de plati" sa nu fie raportate sume.

Ordonator principal de credite



Directia Economica

CONTUL DE EXECUTIE AL INSTITUTIILOR PUBLICE - CHELTUIELI

la data de 30.09.2022

Cod 21 Capitol 67100303 Subcapitol

-lei-

DENUMIREA INDICATORILOR*)	Cod indicator	Credite de angajament			Credite bugetare		Angajamente bugetare	Angajamente legale	Plati efectuate	Angajamente legale de platit	Cheltuieli efective
		Initiale	Definitive	1	2	3					
A	B	1	2	3	4	5	6	7	8=6-7	9	
TOTAL CHELTUIELI(SECTIUNEA DE FUNCTIONARE+SECTIUNEA DE DEZVOLTARE)				1,703,000	1,403,000	1,684,472	1,684,472	999,646	684,826	1,045,178	
SECTIUNEA DE FUNCTIONARE (cod 01+79+85)	F			1,703,000	1,403,000	1,684,472	1,684,472	999,646	684,826	1,041,216	
CHELTUIELI CURENTE (10+20+30+40+50+51SF+55SF+57+59+66)	01F			1,703,000	1,403,000	1,703,000	1,703,000	1,018,174	684,826	1,041,216	
TITLUL I CHELTUIELI DE PERSONAL (cod 10.01 la10.03)	10			1,393,000	1,093,000	1,393,000	1,393,000	910,238	482,762	915,646	
Cheltuieli salariale in bani (cod 10.01.01+10.01.03 la 10.01.08 +10.01.10 la 10.01.16 +10.01.30)	1001			1,331,000	1,031,000	1,331,000	1,331,000	862,335	468,665	867,589	
Salarii de baza	100101			1,235,000	935,000	1,235,000	1,235,000	800,308	434,692	805,562	
Indemnizatii de delegare	100113			8,000	8,000	8,000	8,000	4,720	3,280	4,720	
Indemnizatii de hrana	100117			88,000	88,000	88,000	88,000	57,307	30,693	57,307	
Cheltuieli salariale in natura (cod 10.02.01 la 10.02.06+10.02.30)	1002			34,000	34,000	34,000	34,000	28,650	5,350	28,650	
Tichete de vacanta	100206			34,000	34,000	34,000	34,000	28,650	5,350	28,650	
Contributii (cod 10.03.01 la 10.03.06)	1003			28,000	28,000	28,000	28,000	19,253	8,747	19,407	
Contributia asiguratorie pentru munca	100307			28,000	28,000	28,000	28,000	19,253	8,747	19,407	
TITLUL II BUNURI SI SERVICII (cod 20.01 la 20.06+20.09 la 20.16+20.18 la 20.25+20.27+20.30)	20			310,000	310,000	310,000	310,000	107,936	202,064	125,570	
Bunuri si servicii (cod 20.01.01 la 20.01.09+20.01.30)	2001			214,000	214,000	214,000	214,000	103,694	110,306	107,992	
Furnituri de birou	200101			2,000	2,000	2,000	2,000	1,631	369	1,631	
Materiale pentru curatenie	200102			1,000	1,000	1,000	1,000	765	235	765	
Incalzit, iluminat si forta motrica	200103			72,000	72,000	72,000	72,000	38,477	33,523	38,477	

*) Se inscriu denumirea si simbolul capitolelor din bugetul aprobat detaliate pe titluri , articole, alineate, pe structura clasificatiei economice (bugetele locale, bugetul creditelor externe, bugetul creditelor interne, bugetul creditelor externe nerambursabile - sursa D, institutiilor financiare integrale sau partial din venituri proprii/activitati finantate integral din venituri proprii integrale sau partial din venituri proprii/activitati finantate integral din venituri proprii)

NOTA: Sumele inscrise in col. 6 "Plati efectuate" cu semnul minus la Titlul 01, art. 85.01 "Plati efectuate din precedenti si recuperate in anul curent", se inscriu si pe col. 4"Angajamente bugetare" si col. 5 "Angajamente legale" la acelasi cod tot cu semnul minus , astfel incat in col. 7 "Angajamente legale de plati" sa nu fie raportate sume.

Ordonator principal de credite

Directia Economica

67100304 Institutiile publice de spectacole si

Anexa 7

CONTUL DE EXECUTIE AL INSTITUTIILOR PUBLICE - CHELTUIELI

la data de 30.09.2022

Cod 21 Capitol 67100304 Subcapitol

-lei-

DENUMIREA INDICATORILOR*)	Cod indicator	Credite de angajament		Credite bugetare		Angajamente bugetare	Angajamente legale	Plati efectuate	Angajamente legale de platit	Cheltuieli efective
		Initiale	Definitive	Initiale	Definitive					
A	B	1	2	3	4	5	6	7	8=6-7	9
TOTAL CHELTUIELI(SECTIUNEA DE FUNCTIONARE+SECTIUNEA DE DEZVOLTARE)				5,339,000	4,599,000	5,292,000	5,292,000	3,394,641	1,897,359	3,411,102
SECTIUNEA DE FUNCTIONARE (cod 01+79+85)	F			5,339,000	4,599,000	5,292,000	5,292,000	3,394,641	1,897,359	3,404,469
CHELTUIELI CURENTE (10+20+30+40+50+51SF+55SF+57+59+65)	01F			5,339,000	4,599,000	5,292,000	5,292,000	3,394,641	1,897,359	3,404,469
TITLUL I CHELTUIELI DE PERSONAL (cod 10.01 la 10.03)	10			4,119,000	3,426,000	4,119,000	4,119,000	2,709,566	1,409,434	2,678,954
Cheltuieli salariale in bani (cod 10.01.01+10.01.03 la 10.01.08 +10.01.10 la 10.01.16 +10.01.30)	1001			3,941,000	3,268,000	3,941,000	3,941,000	2,571,576	1,369,424	2,540,577
Salarii de baza	100101			3,517,000	2,937,000	3,517,000	3,517,000	2,339,471	1,177,529	2,311,297
Sporuri pentru conditii de munca	100105			19,000	16,000	19,000	19,000	13,605	5,395	12,880
Indemnizatii platite unor persoane din afara unitatii	100112			130,000	100,000	130,000	130,000	59,614	70,386	58,476
Indemnizatii de delegare	100113			5,000	5,000	5,000	5,000		5,000	
Indemnizatii de hrana	100117			270,000	210,000	270,000	270,000	158,886	111,114	157,924
Cheltuieli salariale in natura (cod 10.02.01 la 10.02.06+10.02.30)	1002			92,000	92,000	92,000	92,000	82,529	9,471	82,529
Tichete de vacanta	100206			92,000	92,000	92,000	92,000	82,529	9,471	82,529
Contributii (cod 10.03.01 la 10.03.06)	1003			86,000	66,000	86,000	86,000	55,461	30,539	55,848
Contributia asiguratorie pentru munca	100307			86,000	66,000	86,000	86,000	55,461	30,539	55,848
TITLUL II BUNURI SI SERVICII (cod 20.01 la 20.06+20.09 la 20.16+20.18 la 20.25+20.27+20.30)	20			1,220,000	1,173,000	1,173,000	1,173,000	685,075	487,925	725,515
Bunuri si servicii (cod 20.01.01 la 20.01.09+20.01.30)	2001			264,000	233,000	233,000	233,000	158,054	74,946	151,574
Furnituri de birou	200101			11,000	10,000	10,000	10,000	5,455	4,545	5,455

A	B	1	2	3	4	5	6	7	8=6-7	9
Materiale pentru curatenie	200102			5,000	5,000	5,000	5,000		5,000	
Incalzit, iluminat si forta motrica	200103			25,000	20,000	20,000	20,000	4,356	15,644	4,356
Apa, canal si salubritate	200104			8,000	6,000	6,000	6,000	3,121	2,879	3,121
Carburanti si lubrifianti	200105			25,000	25,000	25,000	25,000	25,000		17,940
Piese de schimb	200106			5,000	5,000	5,000	5,000	1,155	3,845	1,155
Posta, telecomunicatii, radio, tv, internet	200108			15,000	12,000	12,000	12,000	7,537	4,463	7,537
Materiale si prestari de servicii cu caracter functional	200109			80,000	80,000	80,000	80,000	52,492	27,508	53,072
Alte bunuri si servicii pentru intretinere si functionare	200130			90,000	70,000	70,000	70,000	58,938	11,062	58,938
Reparatii curente	2002			10,000	10,000	10,000	10,000	9,428	572	9,428
Bunuri de natura obiectelor de inventar (cod 20.05.01+20.05.03+20.05.30)	2005			10,000	10,000	10,000	10,000	4,436	5,564	1,838
Alte obiecte de inventar	200530			10,000	10,000	10,000	10,000	4,436	5,564	1,838
Deplasari, detasari, transferari (cod 20.06.01+20.06.02)	2006			5,000	4,000	4,000	4,000	1,654	2,346	1,654
Deplasari interne, detasari, transferari	200601			5,000	4,000	4,000	4,000	1,654	2,346	1,654
Carti, publicatii si materiale documentare	2011			10,000	8,000	8,000	8,000	7,045	955	7,045
Consultanta si expertiza	2012			43,000	35,000	35,000	35,000	29,820	5,180	29,820
Pregatire profesionala	2013			5,000						
Alte cheltuieli (cod 20.30.01 la 20.30.04+20.30.06+20.30.07+20.30.09+20.30.30)	2030			873,000	873,000	873,000	873,000	474,638	398,362	524,156
Alte cheltuieli cu bunuri si servicii	203030			873,000	873,000	873,000	873,000	474,638	398,362	524,156
SECTIUNEA DE DEZVOLTARE (cod 51+55+56+58+70+81+85)	D									6,633
CHELTUIELI DE CAPITAL ((cod 71+72+75)	70									6,633
TITLUL XIII ACTIVE NEFINANCIARE (cod 71.01 + 71.03)	71									6,633
Active fixe (cod 71.01.01 la 71.01.03+71.01.30)	7101									6,633
Masini, echipamente si mijloace de transport	710102									80
Alte active fixe	710130									6,553
A. CHELTUIELILE CURENTE (10+20+30+40+50+51+55+56+58+57+59)	01			5,339,000	4,599,000	5,292,000	5,292,000	3,394,641	1,897,359	3,404,469



Adunatori Municipala de credit
Bohus

Director Economic
Bohus

*) Se inscriu denumirea si simbolul capitolelor din bugetul aprobat detaliate pe titluri , articole, alineate, pe structura clasificatiei economice (bugetele locale, bugetul creditelor externe, bugetul creditelor interne, bugetul creditelor externe nerambursabile - sursa D, institutii financiare integrale sau partial din venituri proprii/activitati financiare integrale din veniturii proprii)

NOTA: Sumele inscrite in col. 6 "Plati efectuate" cu semnul minus la Titlul 01, art. 85.01 "Plati efectuate din precedenti si recuperate in anul curent", se inscriu si pe col. 4"Angajamente bugetare" si col. 5 "Angajamente legale" la acelasi cod tot cu semnul minus , astfel incat in col. 7 "Angajamente legale de plati" sa nu fie raportate sume.

Ordonator principal de credite

Directia Economica

7010 Locuinte, servicii si dezvoltare publica

Anexa 7

CONTUL DE EXECUTIE AL INSTITUTIILOR PUBLICE - CHELTUIELI

la data de 30.09.2022

Cod 21

Subcapitol

-lei-

DENUMIREA INDICATORILOR*)	Cod indicator	Credite de angajament		Credite bugetare		Angajamente bugetare	Angajamente legale	Plati efectuate	Angajamente legale de platit	Cheltuieli efective
		Initiale	Definitive	Initiale	Definitive					
		1	2	3	4	5	6	7	8=6-7	9
A	B									
TOTAL CHELTUIELI(SECTIUNEA DE FUNCTIONARE+SECTIUNEA DE DEZVOLTARE)				5,562,000	4,207,000	5,214,894	5,214,894	2,998,459	2,216,435	3,254,202
SECTIUNEA DE FUNCTIONARE (cod 01+79+85)	F			5,562,000	4,207,000	5,214,894	5,214,894	2,998,459	2,216,435	3,254,202
CHELTUIELI CURENTE (10+20+30+40+50+51SF+55SF+57+59+65)	01F			5,562,000	4,207,000	5,247,000	5,247,000	3,030,565	2,216,435	3,254,202
TITLUL I CHELTUIELI DE PERSONAL (cod 10.01 la10.03)	10			4,306,000	3,266,000	4,306,000	4,306,000	2,579,520	1,726,480	2,577,947
Cheltuieli salariale in bani (cod 10.01.01+10.01.03 la 10.01.08 +10.01.10 la 10.01.16 +10.01.30)	1001			4,108,000	3,097,000	4,108,000	4,108,000	2,442,921	1,665,079	2,422,025
Salarii de baza	100101			3,495,000	2,651,000	3,495,000	3,495,000	2,113,137	1,381,863	2,090,124
Sporuri pentru conditii de munca	100105			306,000	219,000	306,000	306,000	165,470	140,530	165,768
Alte sporuri	100106			9,000	8,000	9,000	9,000	4,304	4,696	3,836
Indemnizatii de delegare	100113			10,000	5,000	10,000	10,000		10,000	
Indemnizatii de hrana	100117			278,000	206,000	278,000	278,000	160,010	117,990	162,297
Alte drepturi salariale in bani	100130			10,000	8,000	10,000	10,000		10,000	
Cheltuieli salariale in natura (cod 10.02.01 la 10.02.06+10.02.30)	1002			100,000	98,000	100,000	100,000	83,060	16,940	83,060
Tichete de vacanta	100206			100,000	98,000	100,000	100,000	83,060	16,940	83,060
Contributii (cod 10.03.01 la 10.03.06)	1003			98,000	71,000	98,000	98,000	53,539	44,461	72,862
Contributia asiguratorie pentru munca	100307			98,000	71,000	98,000	98,000	53,539	44,461	72,862
TITLUL II BUNURI SI SERVICII (cod 20.01 la 20.06+20.09 la 20.16+20.18 la 20.25+20.27+20.30)	20			1,256,000	941,000	941,000	941,000	451,045	489,955	676,255
Bunuri si servicii (cod 20.01.01 la 20.01.09+20.01.30)	2001			782,000	567,000	567,000	567,000	264,476	302,524	364,677


A	B	1	2	3	4	5	6	7	8=6-7	9
Furnituri de birou	200101			29,000	22,000	22,000	22,000	6,323	15,677	18,395
Materiale pentru curatenie	200102			30,000	15,000	15,000	15,000	10,827	4,173	24,238
Incalzit, iluminat si forta motrica	200103			136,000	108,000	108,000	108,000	64,680	43,320	64,680
Apa, canal si salubritate	200104			9,000	8,000	8,000	8,000	2,337	5,663	2,337
Carburanti si lubrifianti	200105			55,000	15,000	15,000	15,000	3,679	11,321	23,921
Piese de schimb	200106			27,000	18,000	18,000	18,000	2,019	15,981	6,369
Posta, telecomunicatii, radio, tv, internet	200108			25,000	19,000	19,000	19,000	11,585	7,415	11,585
Materiale si prestari de servicii cu caracter functional	200109			235,000	183,000	183,000	183,000	52,274	130,726	60,096
Alte bunuri si servicii pentru intretinere si functionare	200130			236,000	179,000	179,000	179,000	110,752	68,248	153,056
Reparatii curente	2002			72,000	70,000	70,000	70,000	30,701	39,299	62,394
Hrana (cod 20.03.01+20.03.02)	2003			1,000	1,000	1,000	1,000		1,000	
Hrana pentru animale	200302			1,000	1,000	1,000	1,000		1,000	
Medicamente si materiale sanitare (cod 20.04.01 la 20.04.04)	2004			15,000	13,000	13,000	13,000	1,821	11,179	5,091
Dezinfectanti	200404			15,000	13,000	13,000	13,000	1,821	11,179	5,091
Bunuri de natura obiectelor de inventar (cod 20.05.01+20.05.03+20.05.30)	2005			50,000	34,000	34,000	34,000	2,957	31,043	
Uniforme si echipament	200501			20,000	14,000	14,000	14,000		14,000	
Alte obiecte de inventar	200530			30,000	20,000	20,000	20,000	2,957	17,043	
Deplasari, detasari, transferari (cod 20.06.01+20.06.02)	2006			70,000	63,000	63,000	63,000	38,454	24,546	38,454
Deplasari interne, detasari, transferari	200601			50,000	46,000	46,000	46,000	38,454	7,546	38,454
Deplasari in strainatate	200602			20,000	17,000	17,000	17,000		17,000	
Carti, publicatii si materiale documentare	2011			1,000	1,000	1,000	1,000		1,000	
Consultanta si expertiza	2012			22,000	22,000	22,000	22,000	5,018	16,982	5,018
Pregatire profesionala	2013			12,000	12,000	12,000	12,000	8,585	3,415	8,585
Protectia muncii	2014			13,000	13,000	13,000	13,000	3,500	9,500	6,628
Alte cheltuieli (cod 20.30.01 la 20.30.04+20.30.06+20.30.07+20.30.09+20.30.30)	2030			218,000	145,000	145,000	145,000	95,533	49,467	185,408
Prime de asigurare non-viata	203003			30,000	20,000	20,000	20,000	7,635	12,365	7,635
Alte cheltuieli cu bunuri si servicii	203030			188,000	125,000	125,000	125,000	87,898	37,102	177,773
TITLUL XIX PLATI EFECTUATE IN ANII PRECEDENTI SI RECUPERATE IN ANUL CURENT(85.01)	85F					-32,106	-32,106	-32,106		
Plati efectuate in anii precedenti si recuperate in anul curent (cod 85.01.01)	8501F					-32,106	-32,106	-32,106		

A	B	1	2	3	4	5	6	7	8=6-7	9
Plati efectuate in anii precedenti si recuperate in anul curent in sectiunea de functionare a bugetului local	850101					-32,106	-32,106	-32,106		
A. CHELTUIELILE CURENTE (10+20+30+40+50+51+55+56+58+57+59)	01			5,562,000	4,207,000	5,247,000	5,247,000	3,030,565	2,216,435	3,254,202
TITLUL XIX PLATI EFECTUATE IN ANII PRECEDENTI SI RECUPERATE IN ANUL CURENT (85.01)	85					-32,106	-32,106	-32,106		

*) Se inscriu denumirea si simbolul capitolelor din bugetul aprobat detaliate pe titluri , articole, alineate, pe structura clasificatiei economice

(bugetele locale, bugetul creditelor externe, bugetul fondurilor interne, bugetul fondurilor externe nerambursabile - sursa D, institutiilor financiare integrale sau partial din venituri proprii/activitati financiare integrale din veniturii proprii locale)

NOTA: Sumele inscrise in col. 6 "Plati efectuate" cu semnul minus la Titlul 85, art. 85.01 "Plati efectuate din precedenti si recuperate in anul curent", se inscriu si pe col. 4 "Angajamente bugetare" si col. 5 "Angajamente legale" la acelasi cod tot cu semnul minus astfel incat in col. 7 "Angajamente legale de plati" sa nu fie raportate sume.



Ordonator principal de credite

Directia Economica

CONTUL DE EXECUTIE AL INSTITUTIILOR PUBLICE - CHELTUIELI

la data de 30.09.2022

Cod 21 Capitol 70105001 Subcapitol

-lei-

DENUMIREA INDICATORILOR*)	Cod indicator	Credite de angajament		Credite bugetare		Angajamente bugetare	Angajamente legale	Plati efectuate	Angajamente legale de platit	Cheltuieli efective
		Initiale	Definitive	Initiale	Definitive					
A	B	1	2	3	4	5	6	7	8=6-7	9
TOTAL CHELTUIELI(SECTIUNEA DE FUNCTIONARE+SECTIUNEA DE DEZVOLTARE)				644,000	494,000	581,000	581,000	231,284	349,716	253,549
SECTIUNEA DE FUNCTIONARE (cod 01+79+85)	F			644,000	494,000	581,000	581,000	231,284	349,716	253,549
CHELTUIELI CURENTE (10+20+30+40+50+51SF+55SF+57+59+65)	01F			644,000	494,000	581,000	581,000	231,284	349,716	253,549
TITLUL I CHELTUIELI DE PERSONAL (cod 10.01 la10.03)	10			379,000	292,000	379,000	379,000	180,769	198,231	183,714
Cheltuieli salariale in bani (cod 10.01.01+10.01.03 la 10.01.08 +10.01.10 la 10.01.16 +10.01.30)	1001			363,000	280,000	363,000	363,000	172,471	190,529	175,416
Salarii de baza	100101			345,000	266,000	345,000	345,000	164,836	180,164	166,740
Indemnizatii de hrana	100117			18,000	14,000	18,000	18,000	7,635	10,365	8,676
Cheltuieli salariale in natura (cod 10.02.01 la 10.02.06+10.02.30)	1002			8,000	6,000	8,000	8,000	4,350	3,650	4,350
Tichete de vacanta	100206			8,000	6,000	8,000	8,000	4,350	3,650	4,350
Contributii (cod 10.03.01 la 10.03.06)	1003			8,000	6,000	8,000	8,000	3,948	4,052	3,948
Contributia asiguratorie pentru munca	100307			8,000	6,000	8,000	8,000	3,948	4,052	3,948
TITLUL II BUNURI SI SERVICII (cod 20.01 la 20.06+20.09 la 20.16+20.18 la 20.25+20.27+20.30)	20			265,000	202,000	202,000	202,000	50,515	151,485	69,835
Bunuri si servicii (cod 20.01.01 la 20.01.09+20.01.30)	2001			235,000	177,000	177,000	177,000	50,015	126,985	69,335
Furnituri de birou	200101			7,000	5,000	5,000	5,000	2,895	2,105	2,895
Incalzit, iluminat si forta motrica	200103			15,000	12,000	12,000	12,000	7,167	4,833	7,167
Apa, canal si salubritate	200104			2,000	2,000	2,000	2,000	491	1,509	491
Posta, telecomunicatii, radio, tv, internet	200108			6,000	5,000	5,000	5,000	2,366	2,634	2,366

A	B	1	2	3	4	5	6	7	8=6-7	9
Materiale si prestari de servicii cu caracter functional	200109			100,000	75,000	75,000	75,000	14,404	60,596	12,724
Alte bunuri si servicii pentru intretinere si functionare	200130			105,000	78,000	78,000	78,000	22,692	55,308	43,692
Deplasari, detasari, transferari (cod 20.06.01+20.06.02)	2006			30,000	25,000	25,000	25,000	500	24,500	500
Deplasari interne, detasari, transferari	200601			10,000	8,000	8,000	8,000	500	7,500	500
Deplasari in strainatate	200602			20,000	17,000	17,000	17,000		17,000	
A. CHELTUIELILE CURENTE (10+20+30+40+50+51+55+56+58+57+59)	01			644,000	494,000	581,000	581,000	231,284	349,716	253,549

*) Se inscriu denumirea si simbolul capitolelor din bugetul aprobat detaliate pe titluri , articole, alineate, pe structura clasificatiei economice

(bugetele locale, bugetul creditelor externe, bugetul fondurilor externe nerambursabile - sursa D, institutii finantate integral sau partial din venituri proprii/activitati finantate integral din venituri proprii

NOTA: Sumele inscrise in col. 6 "Plati efectuate" cu semnul minus la Titlul 85, art. 85.01 "Plati efectuate din precedenti si recuperate in anul curent", se inscriu si pe col. 4"Angajamente bugetare" si col. 5 "Angajamente legale" la acelasi cod tot cu semnul minus , astfel incat in col. 7 "Angajamente legale de plati" sa nu fie raportate sume.

Ordonator principal de credite



Directia Economica

CONTUL DE EXECUTIE AL INSTITUTIILOR PUBLICE - CHELTUIELI

la data de 30.09.2022

Cod 21 Capitol 70105002 Subcapitol

-lei-

DENUMIREA INDICATORILOR*)	Cod indicator	Credite de angajament			Credite bugetare		Angajamente bugetare	Angajamente legale	Plati efectuate	Angajamente legale de platit	Cheltuieli efective
		Initiale	Definitive	1	2	3					
A	B	1	2	3	4	5	6	7	8=6-7	9	
TOTAL CHELTUIELI(SECTIUNEA DE FUNCTIONARE+SECTIUNEA DE DEZVOLTARE)				968,000	738,000	936,000	936,000	568,926	367,074	593,805	
SECTIUNEA DE FUNCTIONARE (cod 01+79+85)	F			968,000	738,000	936,000	936,000	568,926	367,074	593,805	
CHELTUIELI CURENTE (10+20+30+40+50+51SF+55SF+57+59+65)	01F			968,000	738,000	936,000	936,000	568,926	367,074	593,805	
TITLUL I CHELTUIELI DE PERSONAL (cod 10.01 la 10.03)	10			800,000	602,000	800,000	800,000	463,223	336,777	462,746	
Cheltuieli salariale in bani (cod 10.01.01+10.01.03 la 10.01.08 +10.01.10 la 10.01.16 +10.01.30)	1001			766,000	574,000	766,000	766,000	444,522	321,478	444,044	
Salarii de baza	100101			660,000	495,000	660,000	660,000	391,579	268,421	391,135	
Sporuri pentru conditii de munca	100105			66,000	49,000	66,000	66,000	35,670	30,330	35,683	
Indemnizatii de hrana	100117			40,000	30,000	40,000	40,000	17,273	22,727	17,226	
Cheltuieli salariale in natura (cod 10.02.01 la 10.02.06+10.02.30)	1002			16,000	16,000	16,000	16,000	8,700	7,300	8,700	
Tichete de vacanta	100206			16,000	16,000	16,000	16,000	8,700	7,300	8,700	
Contributii (cod 10.03.01 la 10.03.06)	1003			18,000	12,000	18,000	18,000	10,001	7,999	10,002	
Contributia asiguratorie pentru munca	100307			18,000	12,000	18,000	18,000	10,001	7,999	10,002	
TITLUL II BUNURI SI SERVICII (cod 20.01 la 20.06+20.09 la 20.16+20.18 la 20.25+20.27+20.30)	20			168,000	136,000	136,000	136,000	105,703	30,297	131,059	
Bunuri si servicii (cod 20.01.01 la 20.01.09+20.01.30)	2001			163,000	131,000	131,000	131,000	105,703	25,297	131,059	
Furnituri de birou	200101			2,000	2,000	2,000	2,000		2,000	1,226	
Incazit, iluminat si forta motrica	200103			16,000	12,000	12,000	12,000	5,863	6,137	5,863	
Apa, canal si salubritate	200104			3,000	3,000	3,000	3,000	322	2,678	322	

A	B	1	2	3	4	5	6	7	8=6-7	9
Carburanti si lubrifianti	200105			5,000	4,000	4,000	4,000	1,600	2,400	1,450
Piese de schimb	200106			2,000	2,000	2,000	2,000		2,000	
Posta, telecomunicatii, radio, tv, internet	200108			4,000	3,000	3,000	3,000	1,053	1,947	1,053
Materiale si prestari de servicii cu caracter functional	200109			10,000	10,000	10,000	10,000	9,665	335	12,899
Alte bunuri si servicii pentru intretinere si functionare	200130			121,000	95,000	95,000	95,000	87,200	7,800	108,246
Reparatii curente	2002			2,000	2,000	2,000	2,000		2,000	
Protectia muncii	2014			3,000	3,000	3,000	3,000		3,000	
A. CHELTUIELILE CURENTE (10+20+30+40+50+51+55+56+58+57+59)	01			968,000	738,000	936,000	936,000	568,926	367,074	593,805

*) Se inscriu denumirea si simbolul capitolelor din bugetul aprobat detaliate pe titluri , articole, alineate, pe structura clasificatiei economice

(bugetele locale, bugetul creditelor externe, bugetul creditelor interne, bugetul fondurilor externe nerambursabile - sursa D, institutii finantate integral sau partial din venituri proprii/activitati finantate integral din veniturii proprii)

NOTA: Sumele inscrise in col. 6 "Plati efectuate" cu semnul minus la Titlul 85, art. 85.01 "Plati efectuate din precedenti si recuperate in anul curent", se inscriu si pe col. 4 "Angajamente bugetare" si col. 5 "Angajamente legale" la acelasi cod tot cu semnul minus , astfel incat in col. 7 "Angajamente legale de plati" sa nu fie raportate sume.



Ordonator principal de credite

Directia Economica

[Signature]

CONTUL DE EXECUTIE AL INSTITUTIILOR PUBLICE - CHELTUIELI

la data de 30.09.2022

Cod 21 Capitol 70105003 Subcapitol

-lei-

DENUMIREA INDICATORILOR*)	Cod indicator	Credite de angajament		Credite bugetare		Angajamente bugetare	Angajamente legale	Plati efectuate	Angajamente legale de platit	Cheltuieli efective
		Initiale	Definitive	Initiale	Definitive					
A	B	1	2	3	4	5	6	7	8=6-7	9
TOTAL CHELTUIELI(SECTIUNEA DE FUNCTIONARE+SECTIUNEA DE DEZVOLTARE)				3,950,000	2,975,000	3,697,894	3,697,894	2,198,249	1,499,645	2,406,848
SECTIUNEA DE FUNCTIONARE (cod 01+79+85)	F			3,950,000	2,975,000	3,697,894	3,697,894	2,198,249	1,499,645	2,406,848
CHELTUIELI CURENTE (10+20+30+40+50+51SF+55SF+57+59+65)	01F			3,950,000	2,975,000	3,730,000	3,730,000	2,230,355	1,499,645	2,406,848
TITLUL I CHELTUIELI DE PERSONAL (cod 10.01 la 10.03)	10			3,127,000	2,372,000	3,127,000	3,127,000	1,935,528	1,191,472	1,931,487
Cheltuieli salariale in bani (cod 10.01.01+10.01.03 la 10.01.08 +10.01.10 la 10.01.16 +10.01.30)	1001			2,979,000	2,243,000	2,979,000	2,979,000	1,825,928	1,153,072	1,802,565
Salarii de baza	100101			2,490,000	1,890,000	2,490,000	2,490,000	1,556,722	933,278	1,532,249
Sporuri pentru conditii de munca	100105			240,000	170,000	240,000	240,000	129,800	110,200	130,085
Alte sporuri	100106			9,000	8,000	9,000	9,000	4,304	4,696	3,836
Indemnizatii de delegare	100113			10,000	5,000	10,000	10,000		10,000	
Indemnizatii de hrana	100117			220,000	162,000	220,000	220,000	135,102	84,898	136,395
Alte drepturi salariale in bani	100130			10,000	8,000	10,000	10,000		10,000	
Cheltuieli salariale in natura (cod 10.02.01 la 10.02.06+10.02.30)	1002			76,000	76,000	76,000	76,000	70,010	5,990	70,010
Tichete de vacanta	100206			76,000	76,000	76,000	76,000	70,010	5,990	70,010
Contributii (cod 10.03.01 la 10.03.06)	1003			72,000	53,000	72,000	72,000	39,590	32,410	58,912
Contributia asiguratorie pentru munca	100307			72,000	53,000	72,000	72,000	39,590	32,410	58,912
TITLUL II BUNURI SI SERVICII (cod 20.01 la 20.06+20.09 la 20.16+20.18 la 20.25+20.27+20.30)	20			823,000	603,000	603,000	603,000	294,827	308,173	475,361
Bunuri si servicii (cod 20.01.01 la 20.01.09+20.01.30)	2001			384,000	259,000	259,000	259,000	108,758	150,242	164,283

A	B	1	2	3	4	5	6	7	8=6-7	9
Furnituri de birou	200101			20,000	15,000	15,000	15,000	3,428	11,572	14,274
Materiale pentru curatenie	200102			30,000	15,000	15,000	15,000	10,827	4,173	24,238
Incalzit, iluminat si forta motrica	200103			105,000	84,000	84,000	84,000	51,650	32,350	51,650
Apa, canal si salubritate	200104			4,000	3,000	3,000	3,000	1,524	1,476	1,524
Carburanti si lubrifianti	200105			50,000	11,000	11,000	11,000	2,079	8,921	22,471
Piese de schimb	200106			25,000	16,000	16,000	16,000	2,019	13,981	6,369
Posta, telecomunicatii, radio, tv, internet	200108			15,000	11,000	11,000	11,000	8,166	2,834	8,166
Materiale si prestari de servicii cu caracter functional	200109			125,000	98,000	98,000	98,000	28,205	69,795	34,473
Alte bunuri si servicii pentru intretinere si functionare	200130			10,000	6,000	6,000	6,000	860	5,140	1,118
Reparatii curente	2002			70,000	68,000	68,000	68,000	30,701	37,299	62,394
Hrana (cod 20.03.01+20.03.02)	2003			1,000	1,000	1,000	1,000	1,000	1,000	1,000
Hrana pentru animale	200302			1,000	1,000	1,000	1,000	1,000	1,000	1,000
Medicamente si materiale sanitare (cod 20.04.01 la 20.04.04)	2004			15,000	13,000	13,000	13,000	1,821	11,179	5,091
Dezinfectanti	200404			15,000	13,000	13,000	13,000	1,821	11,179	5,091
Bunuri de natura obiectelor de inventar (cod 20.05.01+20.05.03+20.05.30)	2005			50,000	34,000	34,000	34,000	2,957	31,043	
Uniforme si echipament	200501			20,000	14,000	14,000	14,000		14,000	
Alte obiecte de inventar	200530			30,000	20,000	20,000	20,000	2,957	17,043	
Deplasari, detasari, transferari (cod 20.06.01+20.06.02)	2006			40,000	38,000	38,000	38,000	37,954	46	37,954
Deplasari interne, detasari, transferari	200601			40,000	38,000	38,000	38,000	37,954	46	37,954
Carti, publicatii si materiale documentare	2011			1,000	1,000	1,000	1,000		1,000	
Consultanta si expertiza	2012			22,000	22,000	22,000	22,000	5,018	16,982	5,018
Pregatire profesionala	2013			12,000	12,000	12,000	12,000	8,585	3,415	8,585
Protectia muncii	2014			10,000	10,000	10,000	10,000	3,500	6,500	6,628
Alte cheltuieli (cod 20.30.01 la 20.30.04+20.30.06+20.30.07+20.30.09+20.30.30)	2030			218,000	145,000	145,000	145,000	95,533	49,467	185,408
Prime de asigurare non-viata	203003			30,000	20,000	20,000	20,000	7,635	12,365	7,635
Alte cheltuieli cu bunuri si servicii	203030			188,000	125,000	125,000	125,000	87,898	37,102	177,773
TITLUL XIX PLATI EFECTUATE IN ANII PRECEDENTI SI RECUPERATE IN ANUL CURENT(85.01)	85F				-32,106	-32,106	-32,106	-32,106		
Plati efectuate in anii precedenti si recuperate in anul curent (cod 85.01.01)	8501F				-32,106	-32,106	-32,106	-32,106		
Plati efectuate in anii precedenti si recuperate in anul curent in	850101				-32,106	-32,106	-32,106	-32,106		

A	B	1	2	3	4	5	6	7	8=6-7	9
sectiunea de functionare a bugetului local										
	84					-32,106	-32,106	-32,106		
A. CHELTUIELILE CURENTE (10+20+30+40+50+51+55+56+58+57+59)	01			3,950,000	2,975,000	3,730,000	3,730,000	2,230,355	1,499,645	2,406,848
TITLUL XIX PLATI EFECTUATE IN ANII PRECEDENTI SI RECUPERATE IN ANUL CURENT (85.01)	85					-32,106	-32,106	-32,106		

*) Se inscriu denumirea si simbolul capitolelor din bugetul aprobat detaliate pe titluri , articole, alineate, pe structura clasificatiei economice

(bugetele locale, bugetul creditelor externe, bugetul creditelor interne, bugetul fondurilor externe nerambursabile - sursa D, instituti finantate integral sau partial din venituri proprii/activitati finantate integral din venituri proprii)

NOTA: Sumele inscrise in col. 6 "Plati efectuate" cu semnul minus la Titlul 85, art. 85.01 "Plati efectuate din precedenti si recuperate in anul curent", se inscriu si pe col. 4"Angajamente bugetare" si col. 5 "Angajamente legale" la acelasi cod tot cu semnul minus , astfel incat in col. 7 "Angajamente legale de plati" sa nu fie raportate sume.

Ordonator principal de credite



Directia Economica