

ROMÂNIA


CONSILIUL JUDEȚEAN TELEORMAN PREȘEDINTE

Nr. 7762 din 20 iulie 2012

Către,

DIRECȚIA GENERALĂ A FINANȚELOR PUBLICE TELEORMAN

Vă transmitem alăturat „Situția financiară” întocmită la 30 iunie 2012, conform Ordinului Ministrului Finanțelor Publice nr. nr.479 din 05 aprilie 2012 pentru aprobarea Normelor Metodologice privind întocmirea și depunerea situațiilor financiare trimestriale ale instituțiilor publice, precum și a unor raportări financiare lunare în anul 2012.



SM/ȘN 2 ex.

RAPORT DE ANALIZĂ PE BAZA DE BILANȚ

încheiat la 30 iunie 2012

Consiliul Județean a întocmit „Situțiile financiare” la 30 iunie 2012, având în vedere modelele aprobate prin Ordinul Ministerului Finantelor Publice nr. 479 din 05 aprilie 2012 pentru aprobarea Normelor Metodologice privind întocmirea și depunerea situațiilor financiare trimestriale ale instituțiilor publice, precum și a unor raportări financiare lunare în anul 2012.

Întocmirea „Situțiilor financiare” la data de 30 iunie 2012 s-a făcut cu respectarea prevederilor Legii contabilitatii nr.82/1991 republicată cu modificările și completările ulterioare, Legii bugetului de stat pe anul 2012 nr.293/2011, ale Legii nr. 273/2006 privind finanțele publice locale cu modificările și completările ulterioare, precum și potrivit celorlalte acte normative în vigoare.

Bilanțul contabil, primul formular al Situațiilor financiare, s-a întocmit de instituțiile de subordonare județeană și aparatul propriu, pe baza bilanțelor de verificare a conturilor sintetice întocmite la 30 iunie 2012, puse de acord cu balanța conturilor analitice în conformitate cu prevederile Legii contabilității.

Situțiile financiare ale Consiliului județean au rezultat prin centralizarea formularelor completate de urmatoarele institutii: Centrul Scolar pentru Educație Incluzivă Alexandria, Centrul Scolar pentru Educatie Incluziva Roșiorii de Vede, Centrul Județean de Resurse și Asistență Educațională, Directia Generală de Asistența Socială si Protecția Copilului, Biblioteca Judeteana “Marin Preda”, Muzeul Judetean, Centrul Județean de Conservare și Promovare a Culturii Tradiționale Teleorman, Centrul pentru Persoanele varstnice Cervenia, Centrul pentru Persoanele varstnice Furculești, Serviciul Public Comunitar de Evidență a Persoanelor, Serviciul de Cooperare Internă si Internațională, Serviciul Informatic, Serviciul Deservire, Paza si Protocol, Camera Agricolă, Spitalul de Psihiatrie Cronici Balaci, Spitalul de Pneumoftiziologie Rosiorii de Vede, Spitalul de Psihiatrie Poroschia Direcția de Pază a Județului Teleorman,și aparatul propriu, cuprinzând următoarele :

Cod 01	Bilanț
Cod 02	Contul de rezultat patrimonial
Cod 03	Situația fluxurilor de trezorerie
Cod 04	Situația fluxurilor de trezorerie Situația disponibilităților la trezoreria statului - ajutoare
Anexa 7	Contul de execuție al instituțiilor publice – cheltuieli – detalieri pe capitole bugetare
Anexa 9	Contul de execuție a bugetului instituțiilor publice și activităților finanțate din venituri proprii și subvenții (de subordonare locală) Venituri
Anexa 11	Contul de execuție a bugetului instituțiilor publice și activităților finanțate din venituri proprii și subvenții (de subordonare locală) Cheltuieli
Anexa 12	Contul de execuție a bugetului local - Venituri
Anexa 13	Contul de execuție a bugetului local - Cheltuieli
Anexa 14 b	Disponibil din mijloace cu destinație specială
Anexa 16	Contul de execuție a bugetului creditelor interne – Cheltuieli
Anexa 17	Contul de execuție a bugetului fondurilor externe nerambursabile Venituri
Anexa 18	Contul de execuție a bugetului fondurilor externe nerambursabile Cheltuieli
Anexa 27	Situația plăților efectuate la titlul 56 "Proiecte cu finanțare din fonduri externe nerambursabile (FEN) postaderare
Anexa 30	Plati restante
Anexa 33	Situația unor indicatori referitori la protecția copilului și a persoanelor cu handicap
Anexa 40 b	Situația activelor și datoriilor instituțiilor publice din administrația locală,

Sub autoritatea Consiliului Județean Teleorman funcționează un număr de 16 instituții și servicii publice care sunt **finanțate** potrivit art.67 alin.(1) din Legea nr. 273/2006 privind finanțele publice locale, cu modificările și completările ulterioare, astfel:

- a) integral din bugetul local – 5 instituții
- b) din venituri proprii și subvenții acordate de la bugetul local – 9 instituții și servicii publice
- c) integral din venituri proprii – 4 servicii publice

Bugetele de venituri și cheltuieli ale instituțiilor și serviciilor publice sunt prezentate în anexele 1-14, structurate după modul de finanțare astfel :

a) integral din bugetul propriu al județului:

- Centrul Scolar pentru Educație Incluzivă Alexandria
- Centrul Scolar pentru Educație Incluzivă Roșiorii de Vede
- Centrul de Resurse și Asistență Educațională

➤ Biblioteca Județeană „Marin Preda”

➤ Direcția Generală de Asistență Socială și Protecția Copilului

b) din venituri proprii și subvenții acordate de la bugetul propriu al județului :

➤ Serviciul Public Comunitar de Evidență a Persoanelor

➤ Centrul Județean de Conservare și Promovare a Culturii Tradiționale

➤ Muzeul Județean

➤ Centrul pentru Persoanele varstnice Cervenia

➤ Centrul pentru Persoanele varstnice Furculești

➤ Serviciul Informatic

➤ Serviciul de Cooperare Internă și Internațională

➤ Serviciul Deservire, Pază și Protocol

➤ Camera Agricolă

c) integral din venituri proprii :

➤ Spitalul de Psihiatrie Cronici Balaci

➤ Spitalul de Pneumoftiziologie Roșorii de Vede

➤ Spitalul de Psihiatrie Poroschia

➤ Direcția Județeană de Pază

La **instituțiile de învățământ special**, în bilanțul la data de 30 iunie 2012 se înregistrează în contul 121 sold debitor suma de 95.991 lei din care: 11.972 lei la Centrul Școlar pentru Educație Incluzivă Alexandria, 74.019 lei la Centrul Școlar pentru Educație Incluzivă Roșorii de Vede și 10.000 lei la Centrul de Resurse și Asistență Educațională, reprezentând excepții deoarece instituțiile de învățământ nu completează formularul Cont de rezultat patrimonial, cod 02.

Mentionăm că Anexa 20a și Anexa 20b „Situția sumelor primite direct/indirect de la Comisia Europeană/alți donatori și a plăților din FEN postaderare nu au fost completate deoarece Consiliul Județean Teleorman are calitatea de beneficiar.

Nu avem plăți restante înregistrate în contabilitate la 30 iunie 2012 din programe de interes național.

Având în vedere că prin HCJ nr. 79/13.07.2010 Consiliul Județean Teleorman, în temeiul dispozițiilor OUG nr. 162/2008, modificată și completată de OUG nr.48/2010 și ale Ordinului nr. 910/2010 al Ministrului Sănătății, a preluat managementul spitalelor din județ,

situațiile financiare centralizate la 31 martie 2012 trebuiau să cuprindă și datele aferente acestor unități.

Prin Hotărârea Consiliului Județean Teleorman nr.62/20.04.2011 și Dispoziția președintelui nr. 158/20.04.2011 au fost reorganizate consiliile de administrație ale spitalelor respective.

Primul atribut al consiliilor de administrație conform art.186, alin.(9) din Legea 95/2006 este: „**avizează** bugetele de venituri și cheltuieli, precum și **situațiile financiare trimestriale și anuale**”.

În această situație, în Situațiile financiare centralizate ale județului, întocmite pentru data de 30.06.2012, nu au fost cuprinse și datele aferente Spitalului Județean de Urgență Alexandria.

Elementele prezentate în situațiile financiare au fost completate în concordanță cu principiile contabile generale, conform contabilității de angajament, și anume :

- *principiul continuității activității* : Consiliul Județean este o instituție publică care își continuă în mod normal funcționarea fără a intra în stare de desființare sau de reducere semnificativă a activității.
- *principiul permanenței metodelor* : Metodele de evaluare au fost aplicate în mod consecvent de la un exercițiu financiar la altul
- *principiul prudenței* : Evaluarea elementelor a fost făcută pe o bază prudentă ținând cont de toate angajamentele apărute în cursul exercițiului financiar curent.
- *principiul contabilității pe bază de angajamente*: Se bazează pe independența exercițiului potrivit căruia, toate veniturile și toate cheltuielile se raportează la exercițiul la care se referă.
- *principiul evaluării separate a elementelor de active și de datorii*
- *principiul intangibilității* : Bilanțul de deschidere la 01 ianuarie 2012 nu corespunde cu bilanțul de închidere de la 31 decembrie 2011.
- *principiul necompensării* : Nu au fost efectuate compensări între elementele de active și de datorii sau între elementele de venituri și cheltuieli.
- *principiul comparabilității informațiilor*
- *principiul materialității* : Elementele care au o valoare semnificativă sunt prezentate distinct în cadrul situației financiare.

➤ *principiul prevalenței economice asupra juridicului*: Informațiile contabile prezentate în situațiile financiare respectă realitatea economică a fenomenelor, fiind credibile.

Având în vedere prevederile Legii contabilității nr.82/1991, republicată, cu modificările și completările ulterioare, putem afirma faptul că în ceea ce privește întocmirea situației financiare la 30.06.2012:

- ❖ politicile contabile utilizate sunt în conformitate cu reglementările contabile aprobate ;
- ❖ au fost respectate principiile de bază ale contabilității de angajamente, asigurând furnizarea de informații credibile în sensul că reprezintă fidel rezultatul patrimonial și poziția financiară ale instituției și integritatea bunurilor aflate în administrare.

DIRECTOR EXECUTIV

ec. Stănescu Mirela



BILANT

MINISTERUL FINANTELOR PUBLICE
DIRECȚIA GENERALĂ A FINANTELOR PUBLICE
JUD. TELEORMAN

INTRARE NR. 16173
20 12 Luna 07 Ziua 24

incheiat la 30.06.2012

- lei -

Nr. rand	Denumirea indicatorilor	Cod	Sold la:	
			inceputul anului	sfarsitul perioadei
A	B	C	1	2
	Active fixe necorporale (ct.203+205+206+208+233-280-290-293*)	03	432519	421078
	Instalatii tehnice, mijloace de transport, animale, plantatii, mobilier, aparatura birotica si alte active corporale (ct.213+214+231-281-291-293*)	04	72170418	70552206
	Terenuri si cladiri (ct.211+212+231-281-291-293*)	05	489485144	498767023
	Active financiare necurente (investitii pe termen lung) peste un an (ct.260+265+2671+2672+2673+2675+2676+2678+2679-296) din care: 2678+2679- 296) din care:	07	2522012	2522012
	Titluri de participare (ct.260-296)	08	2522012	2522012
	Creante necurente – sume ce urmeaza a fi incasate dupa o perioada mai mare de un an (ct.4112+4118+4282+4612-4912-4962) din care:	09	124008	2103722
	Creante comerciale necurente – sume ce urmeaza a fi incasate dupa o perioada mai mare de un an (ct 4112+4118+4612-4912-4962)	10		8583
	TOTAL ACTIVE NECURENTE (rd.03+04+05+06+07+09)	15	564734101	574366041
	Stocuri (ct.301+302+303+304+305+307+309+331+332+341+345+346+347+349+351+354+356+357+358+359+361+371+381+/-348+/-378-391-392-393-394-395-396-397-398)	19	12211366	12012039
	Creante din operatiuni comerciale, avansuri si alte decontari (ct.232+234+409+4111+4118+413+418+425+4282+4611+473**+481+482+483-4911-4961+5128) din care:	21	4286914	5609066
	Creante comerciale si avansuri (ct.232+234+409+4111+4118 +413 +418+4611-4911-4961)	22	3208532	2796362
	Creante bugetare (ct.431**+437**+4424+4428**+444**+446**+4482+461+463+464+465+4664+4665+4669+481**+482**-497) din care:	23	5868	441652
	Creante din operatiuni cu fonduri externe nerambursabile si fonduri de la buget (ct.4501+4503+4505+4507+4511+4513+4515+4531+4541+4543+4545+4551+4553+4561+4563+4571+4572+4573+4581+4583+461+473**+474+476) din care:	25		8420726
	Împrumuturi pe termen scurt acordate (ct.2671+2672+2673+2675+2676 +2678 +2679+4681+4682+4683+4684+ 4685+4686+4687+4688+4689+469)	27		16351718
	Total creante curente (rd. 21+23+25+27)	30	4292782	30823162
	Conturi la trezorerie, casa în lei. (ct.510+5121+5125+5131+5141+5151+5153 +5161 +5171+5201+5211+5212+5213+523 +5251 +5252 +5253+526+527+ 528+5291+5292 +5293+5294 +5299 +5311+550 +551 +552+ 555 +557+ 5581+ 5582+ 5591+5601 +5602+ 561+562 +5711 +5712 +5713+5714 +5741+5742+5743+5744)	33	16805261	15484046
	Dobânda de încasat, alte valori, avansuri de trezorerie (ct.5187+532+542)	33.1	60603	58804
	Conturi la institutii de credit, BNR, casa în valuta	35	6156235	6307418

A	B	C	1	2
	(ct.5112+5121+5124+5125+5131 +32+5141+ 5142+ 5151+5152+5153+5161 +5162+5171+5172 +5314+5411+5412+ 550+ 5583+5592+5601 +5602)			
	Total disponibilitati si alte valori (rd.33+33.1+35+35.1)	40	23022099	21850268
	TOTAL ACTIVE CURENTE (rd.19+30+31+40+41+41.1+42)	45	39526247	64685469
	TOTAL ACTIVE (rd.15+45)	46	604260348	639051510
	Sume necurente- sume ce urmeaza a fi platite dupa o perioada mai mare de un an (ct.269+401+403+4042+405+4622+509) din care:	52	69063	53057
	Imprumuturi pe termen lung (ct.1612+1622+1632+1642+1652+1661+1662+1672+168-169)	54	83656630	80302269 ✓
	Provizioane (cont 151)	55	1751523	1724731
	TOTAL DATORII NECURENTE (rd.52+54+55)	58	85477216	82080057
	Datorii comerciale, avansuri si alte decontari (ct.401+403+4041+405+408+419+4621+473+481+482+ 483+ 269+509+5128) din care:	60	9086428	18594309
	Datorii comerciale si avansuri (ct. 401+403+4041+405+408+419+4621)	61	8628299	18283858 ✓
	Datorii catre bugete(ct. 431+437+440+441+4423+4428+444+446+4481+4555+4671+4672+ 4673+4674+4675+4679 +473+481+482)) din care:	62	3230382	5372381
	Contributii sociale (ct.431+437)	63.1	1237811	1816255
	Datorii din operatiuni cu Fonduri externe nerambursabile si fonduri de la buget, alte datorii catre alte organisme internationale (ct.4502+4504+4506+4512+4514+4516+4521 +4522+4532+4542+4544+4546+4552+4554 +4564+ 4584+ 4585+459+462+473)	65		2574760 ✓
	Imprumuturi pe termen scurt- sume ce trebuie platite intr-o perioada de pana la un an (ct.5186+5191+5192+5193+5194+5195+5196+ 5197+5198)	70		16351718 ✓
	Salariile angajatilor (ct.421+423+426+4271+4273+4281)	72	1388191	1654381 ✓
	Alte drepturi cuvenite altor categorii de persoane (pensii, indemnizatii de somaj, burse) (ct.422+424+426+4272+4273+429+438)	73	266	7965 ✓
	Venituri in avans (ct.472)	74	80238	77191
	TOTAL DATORII CURENTE (rd.60+62+65+70+71+72+73+74+75)	78	13785505	44632705
	TOTAL DATORII (rd.58+78)	79	99262721	126712762
	ACTIVE NETE = TOTAL ACTIVE – TOTAL DATORII = CAPITALURI PROPRII (rd.80= rd.46-79 = rd.90)	80	504997627	512338748
	Rezerve, fonduri (ct.100+101+102+103+104+105+106+132+133+ 135+1391+1392+1393+ 1394+1396+1399)	84	419119317	419024506
	Rezultatul reportat (ct.117- sold creditor)	85	193014216	83394691
	Rezultatul patrimonial al exercitiului (ct.121- sold creditor)	87		9919551
	Rezultatul patrimonial al exercitiului (ct.121- sold debtor)	88	107135906	
	TOTAL CAPITALURI PROPRII (rd.84+85-86+87-88)	90	504997627	512338748

Conducatorul institutiei

[Signature]



Conducatorul compartimentului
financiar-contabil

[Signature]

CONTUL DE REZULTAT PATRIMONIAL

la data de 30.06.2012


Cod 02

-lei-

Nr. crt	Denumirea indicatorilor	Cod rand	An precedent	An curent
A	B	C	1	2
I.	VENITURI OPERATIONALE	01		0
1.	Venituri din impozite, taxe, contributii de asigurari si alte venituri ale bugetelor (ct.730+731+732+733+734+735+736+739+745+746+750+751)	02	35,347,289	32,167,941 ✓
2.	Venituri din activitati economice (ct.701+702+703+704+705+706+707+708+709)	03	29,513,396	6,970,483 ✓
3.	Finantari, subventii, transferuri, alocatii bugetare cu destinatie speciala (ct.770+771+772+773+774+776+778+779)	04	35,821,476	60,646,174
4.	Alte venituri operationale (ct.714+719+721+722+781)	05	1,350	6,457
	TOTAL VENITURI OPERATIONALE (rd.02+03+04+05)	06	100,683,511	99,791,055 ✓
II.	CHELTUIELI OPERATIONALE	07		0
1.	Salariile si contributiile sociale aferente angajatilor (ct.641+642+645+646+647)	08	15,032,455	16,389,758
2.	Subventii si transferuri (ct.670+671+672+673+674+676+677+679)	09	23,736,971	26,835,650
3.	Stocuri, consumabile, lucrari si servicii executate de terti (ct.601+602+603+606+607+608+609+610+611+612+613+614+622+623+624+626+627+628+629)	10	27,736,225	38,126,114
4.	Cheltuieli de capital, amortizari si provizioane (ct.681+682+689)	11	3,565,096	3,494,651
5.	Alte cheltuieli operationale (ct.635+654+658)	12	4,700,775	7,855
	TOTAL CHELTUIELI OPERATIONALE (rd.08+09+10+11+12)	13	74,771,522	84,854,028 ✓
III.	REZULTATUL DIN ACTIVITATEA OPERATIONALA	14		0
	- EXCEDENT (rd.06- rd.13)	15	26,304,612	14,937,027
	- DEFICIT (rd.13- rd.06)	16	392,623	0
IV.	VENITURI FINANCIARE (ct.763+764+765+766+767+768+769+786)	17	17,569	4,860
V.	CHELTUIELI FINANCIARE (ct.663+664+665+666+667+668+669+686)	18	4,398,212	4,922,781
VI.	REZULTATUL DIN ACTIVITATEA FINANCIARA	19		0
	- EXCEDENT (rd.17- rd.18)	20	183	4,917,921
	- DEFICIT (rd.18- rd.17)	21	4,380,826	0

A	B	C	1	2
VII.	REZULTATUL DIN ACTIVITATEA CURENTA (rd.14+rd.19)	22		0
	- EXCEDENT (rd.15+20-16-21)	23	21,923,969	10,019,106
	- DEFICIT (rd.16+21-15-20)	24	392,623	0
VIII.	VENITURI EXTRAORDINARE (ct.790+791)	25	108,345	1,407
IX	CHELTUIELI EXTRAORDINARE (ct.690+691)	26		4,971
X	REZULTATUL DIN ACTIVITATEA EXTRAORDINARA	27		3,564 ✓
	- EXCEDENT (rd.25-rd.26)	28	108,345	0
	- DEFICIT (rd.26-rd.25)	29		0
XI	REZULTATUL PATRIMONIAL AL EXERCITIULUI	30		0
	- EXCEDENT (rd. 23+28-24-29)	31	22,032,314	10,015,542 ✓
	- DEFICIT (rd. 24+29-23-28)	32	392,623	0

Conducatorul institutiei



Conducatorul compartimentului
financiar - contabil

Handwritten signature

REZULTAT PATRIMONIAL

la 30 iunie 2012

REZUTAT PATRIMONIAL	BILANT	CONT DE REZULTAT
TOTAL	9.919.551	10.015.542
Rezultatul patrimonial al exercitiului (ct.121 - sold debitor)	BILANT	CONT DE REZULTAT
SERVICIUL DE EVIDENTA POPULATIEI	7.347	7.347
SPITALUL DE PSIHIATRIE CRONICI BALACI	176.636	176.636
SPITALUL DE PNEUMOTIZIOLOGIE ROSIORII DE VEDE	502.283	502.283
MUZEU	21.295	21.295
CENTRUL CULTURAL	45.499	45.499
TOTAL	753.060	753.060
Rezultatul patrimonial al exercitiului (ct.121 - sold debitor)	BILANT	CONT DE REZULTAT
CENTRUL DE RESURSE SI ASISTENTA EDUCATIONALA	10.000	
CENTRUL DE EDUCATIE INCLUZIVA ROSIORI	74.019	
CENTRUL DE EDUCATIE INCLUZIVA ALEXANDRIA	11.972	
TOTAL	95.991	
Rezultatul patrimonial al exercitiului (ct.121 - sold creditor)	BILANT	CONT DE REZULTAT
AUTORITATI	10.038.342	10.038.342
ASISTENTA	7.649	7.649
SPITALUL DE PSIHIATRIE POROSCHIA	333.120	333.120
BIBLIOTECA	12.198	12.198
CENTRUL DE PERSOANE VARSTNICE CERVENIA	66.302	66.302
CENTRUL DE PERSOANE VARSTNICE FURCULESTI	45.410	45.410
SERVICIUL COOPERARE	6.930	6.930
SERVICIU INFORMATIC	20.149	20.149
SERVICIUL DESERVIRE PAZA SI PROTOCOL	20.477	20.477
DIRECTIA DE PAZA	54.739	54.739
CAMERA AGRICOLA	163.286	163.286
TOTAL	10.768.602	10.768.602
CORELATIE TOTAL (CONT DE REZULTAT - BILANT)	= SCOLI	-95.991

SITUATIA FLUXURILOR DE TREZORERIE

la data de 30.06.2012

Cod 03

-lei-

Denumirea indicatorilor	Cod rand	Total	Casa in lei	Finantarea din bugetul de stat	Finantarea din bugetul local	Finantarea din bugetul asiguratorilor sociale de stat	Finantarea din bugetul asiguratorilor de somaj	Finantarea din bugetul asiguratorilor sociale de sanatate	Finantarea de la bugetul trezoreriei statului	Alte disponibilitati	
											A
I. NUMERAR DIN ACTIVITATEA OPERATIONALA											
1. Incasari	01										
	02	67198671	1909597							65289074	
2. Plati	03	69418270	1890510							67527760	
3. Numerar net din activitatea operationala (rd.02-03)	04	-2219599	19087							-2238686	
II. NUMERAR DIN ACTIVITATEA DE INVESTITII											
1. Incasari	05										
	06	2121								2121	
2. Plati	07	9568789								9568789	
3. Numerar net din activitatea de investitii (rd.06-07)	08	-9566668								-9566668	
III. NUMERAR DIN ACTIVITATEA DE FINANTARE											
1. Incasari	09										
	10	16351755								16351755	
2. Plati	11	5886703								5886703	
3. Numerar net din activitatea de finantare (rd.10-rd.11)	12	10465052								10465052	
IV. CRESTEREA (DESCRESTEREA) NETA DE NUMERAR SI ECHIVALENT DE NUMERAR (rd.04+rd.08+rd.12)											
	13	-1321215		19087						-1340302	
V. NUMERAR SI ECHIVALENT DE NUMERAR LA INCEPUTUL ANULUI											
	14	16805261		2116						16803145	
VI. NUMERAR SI ECHIVALENT NUMERAR LA SFARSITUL PERIOADEI (rd.13+rd.14), din care:											
	15	15484046		21203						15462843	

NOTA: Colonele se completeaza astfel:

Col.1 - TOTAL (Col.2 + Col. 8)

Col. 2 - ct. 5311 "Casa in lei"

Col. 3 - ct. 7701 "Finantarea de la bugetul de stat"

Col. 4 - ct. 7702 "Finantarea de la bugetele locale"

Col. 5 - ct. 7703 "Finantarea de la bugetul asiguratorilor sociale de stat"

Col. 6 - ct. 7704 "Finantarea din bugetul asiguratorilor pentru somaj"

Col. 7 - ct. 7705 "Finantarea din bugetul Fondului national unic de asigurari sociale de sanatate"

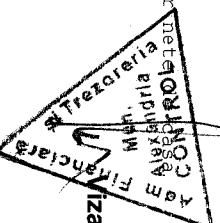
La ct. 770 soldul disponibilitatii la diferenta dintre plati efectuate si incasari si reflecta totalul platilor nete

Col. 8 si urmatorul din dispozibilitati : (5xx)

Conducatorul institutiei

Conducatorul compartimentului

financiar - contabil



Am Financiar


Trezorerie

SITUAȚIA DISPONIBILITĂȚILOR LA TREZORERIA STATULUI
la data de 30 iunie 2012

cod 03

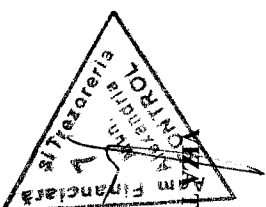
- lei -

DENUMIRE INDICATOR	Cod rând	TOTAL	5311	7701	7702	7703	7704	7705	Alte disponibilitati
I. NUMERAR DIN ACTIVITATEA OPERAȚIONALĂ	01								
1. Încasări	02	67.198.671	1.909.597						65.289.074
2. Plăți	03	69.418.270	1.890.510		39.666.727				67.527.760
3. Numerar net din activitatea de finanțare (rd.02-03)	04	-2.219.599	19.087		-39.666.727				-2.238.686
II. NUMERAR DIN ACTIVITATEA DE INVESTIȚII	05								
1. Încasări	06	2.121							2.121
2. Plăți	07	9.568.789			9.567.238				9.568.789
3. Numerar net din activitatea de finanțare (rd.06-07)	08	-9.566.668			-9.567.238				-9.566.668
III. NUMERAR DIN ACTIVITATEA DE FINANȚARE	09								
1. Încasări	10	16.351.755							16.351.755
2. Plăți	11	5.886.703			5.886.703				5.886.703
3. Numerar net din activitatea de finanțare (rd.10-11)	12	10.465.052			-5.886.703				10.465.052
IV. CREȘTEREA/DESCREȘTEREA) NETĂ DE NUMERAR ȘI ECHIVALENT DE NUMERAR (rd.04+08+12)	13	-1.321.215	19.087		-55.120.668				-1.340.302
V. NUMERAR SI ECHIVALENT DE NUMERAR LA ÎNCEPUTUL ANULUI	14	16.805.261	2.116						16.803.145
VI. NUMERAR SI ECHIVALENT DE NUMERAR LA SFÂRȘITUL PERIOADEI (rd.13+14), din care :	15	15.484.046	21.203		-55.120.668				15.462.843



CONDUCĂTORUL COMPARTIMENTULUI
FINANCIAR-CONTABIL,

CAF



CONDUCĂTORUL TREZORERIEI

SITUAȚIA DISPONIBILITĂȚILOR LA TREZORERIA STATULUI

la data de 30 iunie 2012

03 ajutoare

CASAC/CONT CONTABIL	Cod rând	03 ajutoare										
		MUZEU	CETRUL CULTURAL	CETRUL CERVENIA	CETRUL FURCULEȘTI	SRVICIU COMUNITAR	SRVICIU COOPERARE	SRVICIU INFORMATIC	CAMERA AGRICOLA	D.G.S.	S.D.P.P.	DIRECTIA DE PAZA
A	B	11	12	13	14	15	16	17	18	19	20	21
I. NUMERAR DIN ACTIVITATEA OPERAȚIONALĂ	01											
1. Încasări	02	12.487	76.943	174.816	184.094	50.430	3.960	2.700	133.364		68.031	8.841
2. Plăți	03	12.484	74.819	174.801	184.094	48.783	3.960	1.856	132.315		66.940	8.841
3. Numerar net din activitatea de finanțare (rd.02-03)	04	3	2.124	15		1.647		844	1.049		1.091	
II. NUMERAR DIN ACTIVITATEA DE INVESTIȚII	05											
1. Încasări	06											
2. Plăți	07											
3. Numerar net din activitatea de finanțare (rd.06-07)	08											
III. NUMERAR DIN ACTIVITATEA DE FINANȚARE	09											
1. Încasări	10											
2. Plăți	11											
3. Numerar net din activitatea de finanțare (rd.10-11)	12											
IV. CREȘTEREA/DESCREȘTEREA) NETĂ DE NUMERAR ȘI ECHIVALENT DE NUMERAR (rd.04+08+12)	13	3	2.124	15		1.647		844	1.049		1.091	
V. NUMERAR SI ECHIVALENT DE NUMERAR LA ÎNCEPUTUL ANULUI	14									2.116		
VI. NUMERAR ȘI ECHIVALENT DE NUMERAR LA SFÂRȘITUL PERIOADEI (rd.13+14), din care :	15	3	2.124	15		1.647		844	1.049	2.116	1.091	

SITUAȚIA DISPONIBILITĂȚILOR LA TREZORERIA STATULUI

la data de 30 iunie 2012

03 ajutoare		- lei -									
CASACONT CONTABIL	Cod rând	TOTAL 531	5311	5311	5311	5311	5311	5311	5311	5311	5311
A	B	1	2	3	4	5	6	7	8	9	10
I. NUMERAR DIN ACTIVITATEA OPERAȚIONALĂ	01	1	2	3	4	5	6	7	8	9	10
1. Încasări	02	1.909.597	491.486	274.599	10.272	10.000	4.957	41.543	19.900	337.424	3.750
2. Plăți	03	1.890.510	487.458	266.323	10.272	10.000	4.957	41.543	19.900	337.424	3.740
3. Numerar net din activitatea de finanțare (rd.02-03)	04	19.087	4.028	8.276							10
II. NUMERAR DIN ACTIVITATEA DE INVESTIȚII	05										
1. Încasări	06										
2. Plăți	07										
3. Numerar net din activitatea de finanțare (rd.06-07)	08										
III. NUMERAR DIN ACTIVITATEA DE FINANȚARE	09										
1. Încasări	10										
2. Plăți	11										
3. Numerar net din activitatea de finanțare (rd.10-11)	12										
IV. CREȘTEREA/DESCREȘTEREA) NETĂ DE NUMERAR ȘI ECHIVALENT DE NUMERAR (rd.04+08+12)	13	19.087	4.028	8.276							10
V. NUMERAR SI ECHIVALENT DE NUMERAR LA ÎNCEPUTUL ANULUI	14	2.116									
VI. NUMERAR ȘI ECHIVALENT DE NUMERAR LA SFARȘITUL PERIOADEI (rd.13+14), din care :	15	21.203	4.028	8.276							10

SITUAȚIA DISPONIBILITĂȚILOR LA TREZORERIA STATULUI
la data de 30 iunie 2012


03 ajutoare

CONT TREZORERIE/CONT CONTABIL	Cod rând	TOTAL											
		0	1	2	3	4	5	6	7	8	9	10	11
I. NUMERAR DIN ACTIVITATEA OPERATIONALĂ	01	0	1	2	3	4	5	6	7	8	9	10	11
1. Încasări	02	65.289.074	12.618	119.753	154.396	14.964	3.214.039		2.169.237	391.260	6.561.569	52.651.238	
2. Plăți	03	67.527.760	12.618	117.476	107.624	14.964	2.794.270		2.105.144	361.635	5.995.584	39.666.727	16.351.718
3. Numerar net din activitatea de finanțare (rd.02-03)	04	-2.238.686		2.277	46.772		419.769		64.093	29.625	565.985	12.984.511	-16.351.718
II. NUMERAR DIN ACTIVITATEA DE INVESTIȚII	05												
1. Încasări	06	2.121										2.121	
2. Plăți	07	9.568.789					1.551					9.567.238	
3. Numerar net din activitatea de finanțare (rd.06-07)	08	-9.566.668					-1.551					-9.565.117	
III. NUMERAR DIN ACTIVITATEA DE FINANȚARE	09												
1. Încasări	10	16.351.755										16.351.718	
2. Plăți	11	5.886.703										5.886.703	
3. Numerar net din activitatea de finanțare	12	10.465.052										10.465.015	
IV. CREȘTEREA(DESCREȘTEREA) NETĂ DE NUMERAR ȘI ECHIVALENT DE NUMERAR (rd.04+08+12)	13	-1.340.302		2.277	46.772		418.218		64.093	29.662	565.985	13.884.409	-16.351.718
V. NUMERAR ȘI ECHIVALENT DE NUMERAR LA ÎNCEPUTUL ANULUI	14	16.803.145	3.639	621	215.690	14.993	3.047	16.301		60.778	136.458		16.351.718
VI. NUMERAR ȘI ECHIVALENT DE NUMERAR LA SFÂRȘITUL PERIOADEI (rd.13+14), din care :	15	15.462.843	3.639	2.898	262.362	14.993	421.265	16.301	64.093	90.440	702.443	13.884.409	

CONDUCĂTORUL INSTITUȚIILOR FINANCIARE
ROMÂNIA
SECRETAR GENERAL
1
Județul Suceava

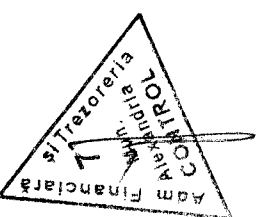
CONDUCĂTORUL COMPARTIMENTULUI
FINANCIAR-CONTABIL,

VIZA TREZORERIEI



03 ajutoare		SPITALUL POROSCHIA	SPITALUL BALACI	MUZEU	CENTRUL CULTURAL	CENTRUL DE PERSOANE VARSTNICE CERVENIA	CENTRUL DE PERSOANE VARSTNICE FURCULESTI	SRVICIU COOPERARE	SRVICIU INFORMATIC	S. D.P.P.	D.G.S.	DIRECTIA DE PAZA	CAMERA AGRICOLA		
CONT TREZORERIE/CONT CONTABIL	50.41	50.41	50.10	50.10	50.06	50.10	50.07	50.10	50.10	50.10	50.10	50.28	50.10		
A		16	17	18	19	20	21	22	23	24	25	26	27	28	29
I. NUMERAR DIN ACTIVITATEA OPERATIONALA															
1. Incasari	2.809.879	921.636	292.369	629.037		461.378	381.968	48.000	129.689	420.952		391.260	607.855		
2. Plati	2.278.605	910.136	287.039	628.968		349.998	316.000	43.391	90.191	407.726		361.635	441.955		
3. Numerar net din activitatea de finantare (rd.02-03)	531.274	11.500	5.330	69		111.380	65.968	4.609	39.498	13.226		29.625	165.900		
II. NUMERAR DIN ACTIVITATEA DE INVESTITII															
1. Incasari															
2. Plati													1.551		
3. Numerar net din activitatea de finantare (rd.06-07)													-1.551		
III. NUMERAR DIN ACTIVITATEA DE FINANTARE															
1. Incasari													37		
2. Plati													37		
3. Numerar net din activitatea de finantare															
IV. CRESTEREA(DESCRESTEREA) NETA DE NUMERAR SI ECHIVALENT DE NUMERAR (rd.04+08+12)		531.274	11.500	5.330	69	111.380	65.968	4.609	39.498	13.226		29.662	164.349		
V. NUMERAR SI ECHIVALENT DE NUMERAR LA INCEPUTUL ANULUI		110.445	5.243			96						60.778			
VI. NUMERAR SI ECHIVALENT DE NUMERAR LA SFARSITUL PERIOADEI (rd.13+14), din care :		641.719	16.743	5.330	69	96	111.380	4.609	39.498	13.226	3.047	90.440	164.349		

03 ajutoare	AUTORITATI														
	ASISTENTA														
CONT TREZORERIE/CONT CONTABIL	C.E.I.														
	ALEXANDRIA														
C.E.I. ROSIORI															
CENTRUL RESURSE															
SRVICIU COMUNITAR															
SPITALUL ROSIORI															
A	1	2	3	4	5	6	7	8	9	10	11	12	13	14	15
I. NUMERAR DIN ACTIVITATEA OPERATIONALA															
1. Incasari	78.656	14.964	52.651.238			119.753	74.819	973.346	12.618	700.000	495.891	242.791	921		2.830.054
2. Plati	31.583	14.964	39.666.727		16.351.718	117.476	56.944	965.137	12.618	670.840	469.167	229.002	19.097		2.806.843
3. Numerar net din activitatea de finantare (rd.02-03)	47.073		12.984.511		-16.351.718	2.277	17.875	8.209		29.160	26.724	13.789	-18.176		23.211
II. NUMERAR DIN ACTIVITATEA DE INVESTITII															
1. Incasari				2.121											
2. Plati				9.567.238											
3. Numerar net din activitatea de finantare (rd.06-07)				-9.565.117											
III. NUMERAR DIN ACTIVITATEA DE FINANTARE															
1. Incasari				16.351.718											
2. Plati				5.886.703											
3. Numerar net din activitatea de finantare				10.465.015											
IV. CRESTEREA(DESCRESTEREA) NETA DE NUMERAR SI ECHIVALENT DE NUMERAR (rd.04+08+12)	47.073		13.884.409		-16.351.718	2.277	17.875	8.209		29.160	26.724	13.789	-18.176		23.211
V. NUMERAR SI ECHIVALENT DE NUMERAR LA INCEPUTUL ANULUI	3.639	59.622	14.964		16.351.718	621	125.437						30.435	16.301	20.770
VI. NUMERAR SI ECHIVALENT DE NUMERAR LA SFARSITUL PERIOADEI (rd.13+14), din care :	3.639	106.695	14.964	13.884.409		2.898	143.312	8.209		29.160	26.724	13.789	12.259	16.301	43.981



SITUATIA FLUXURILOR DE TREZORERIE

la data de 30.06.2012

Cod 04

-lei-

Denumirea indicatorilor	Cod rand	Total	Casa in valuta	Alte disponibilitati
A	B	1	2	3
I. NUMERAR DIN ACTIVITATEA OPERATIONALA	01			
1. Incasari	02	6,093,729		6,093,729 ✓
2. Plati	03	5,942,546		5,942,546
3. Numerar net din activitatea operationala (rd. 02-rd.03)	04	151,183		151,183
II. NUMERAR DIN ACTIVITATEA DE INVESTITII	05			
1. Incasari	06			
2. Plati	07			
3. Numerar net din activitatea de investitii (rd.06-07)	08			
III. NUMERAR DIN ACTIVITATEA DE FINANTARE	09			
1. Incasari	10			
2. Plati	11			
3. Numerar net din activitatea de finantare (rd.10-rd.11)	12			
IV. CRESTEREA (DESCRESTEREA) NETA DE NUMERAR SI ECHIVALENT DE NUMERAR (rd.04+rd.08+rd.12)	13	151,183		151,183
V. NUMERAR SI ECHIVALENT DE NUMERAR LA INCEPUTUL ANULUI	14	6,156,235		6,156,235 ✓
1.Diferente de curs favorabile	15			
2.Diferente de curs nefavorabile	16			
VI. NUMERAR SI ECHIVALENT DE NUMERAR LA FINELE PERIOADEI (rd.13+14 +15-16)	17	6,307,418		6,307,418 ✓


NOTA: Coloanale se completeaza astfel:

Col.1 TOTAL - (col.1+col.2+col.3+.....n)

Col.2 - ct. 5314 "Casa in valuta"

Col.3 si urmatoarele - ct. de disponibilitati in lei si in valuta la unitati bancare:(5xx)

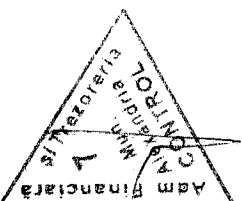
Conducatorul institutiei

Conducatorul compartimentului
financiar - contabil

cod 04 ajutor

- lei -

DENUMIREA INDICATORULUI	SPTALIUL	CENTRUL	CENTRUL	CENTRUL	S. D.P.R.	INFORMATIC	COOPERARE	CAMERA	DIRECTIA DE PAZA	
	POROSCHIA	CULTURAL	CERVENIA	FURCULESTI	S. D.P.R.	INFORMATIC	COOPERARE	AGRICOLA		
A	Anexa 14 b	Anexa 14 b	Anexa 14 b	Anexa 14 b	Anexa 14 b	Anexa 14 b	5121 BRD	Anexa 14 b GAR.	5121 BRD	Anexa 14 b GAR.
I. NUMERAR DIN ACTIVITATEA OPERATIONALA	3	3	3	3	3	3	3	3	3	3
1. Incasari					240	60				
2. Plati						52	175		14.500	
3. Numerar net din activitatea operationala (rd. 02- rd.03)					240	8	-175		-14.500	
II. NUMERAR DIN ACTIVITATEA DE INVESTITII										
1. Incasari										
2. Plati										
3. Numerar net din activitatea de investitii (rd.06-07)										
III. NUMERAR DIN ACTIVITATEA DE FINANTARE										
1. Incasari										
2. Plati										
3. Numerar net din activitatea de finantare (rd.10-rd.11)										
IV. CRESTEREA (DESCRESTEREA) NETA DE NUMERAR SI ECHIVALENT DE NUMERAR					240	8	-175		-14.500	
V. NUMERAR SI ECHIVALENT DE NUMERAR LA INCEPUTUL PERIOADEI	1.020	690	122	12	1.049	911	279	1.094	26.425	2.851
1. Diferente de curs favorabile										
2. Diferente de curs nefavorabile										
VI. NUMERAR SI ECHIVALENT DE NUMERAR LA SFARSITUL ANULUI (rd.13+rd.14), din care:	1.020	690	122	12	1.289	919	104	1.094	11.925	2.851



DISPONIBIL DIN MIJLOACE CU DESTINATIE SPECIALA

la data de 30.06.2012

Cod 05

-lei-

Denumirea indicatorilor	Nr. rand	Disponibil la inceputul anului	Incasari	Plati	Disponibil la sfarsitul perioadei
A	B	1	2	3	4
TOTAL (rd.02 la 15) din care:	01	66,648	✓ 13,790	12,734	67,704
-Sume primite ca donatii si sponsorizari (ct. 550/analitic distinct)	02	14,993			14,993
-Garantii materiale retinute gestionarilor conform Legii nr.22/1969 (550/analitic distinct)	03	31,715	1,172	116	32,771
-Sume primite din fondurile de contrapartida constituite potrivit legii 550/analitic distinct)	04				
-Paza obsteașca comunală (ct. 550/analitic distinct)	05				
-Disponibili din fonduri cu destinație specială reprezentând alocația pentru nou-nascuți conform Legii 416/2001 (ct. 550/analitic distinct)	06				
-Disponibili din fonduri cu destinație specială reprezentând sprijin producătorilor agricoli conform O.U.G. nr. 72/2003 (ct. 550/analitic distinct)	07				
-Sume primite din credite externe contractate de stat pentru finanțarea Programului de piatră a drumurilor comunale (ct. 550/analitic distinct)	08				
-Sume primite din fondul de tezaur (ct. 550/analitic distinct)	09				
-Sume primite din rezultatul executiei bugetare din anii precedenti ct. 550/analitic distinct)	10				
Alte disponibilitati cu destinație specială (ct. 550/analitic distinct)	11	16,301			16,301
Disponibili din sume alocate din venituri din privatizare conform O.G. nr. 31/2007 (ct. 550/analitic distinct)	12		12,618	12,618	
- Ajutor financiar in echivalent a 100 euro acordat cadrelor didactice din invatamantul preuniversitar (ct. 550/analitic distinct)	13				
Disponibili din cofinantarea de la bugetul de stat (ct. 550/analitic distinct)	14	3,639			3,639
Disponibili al institutiilor publice finanțate integral de la bugetul local, din sume indisponibile pe baza de titluri executorii (cont 550/analitic distinct)	15				

RO
 JUDEȚUL TELEORMAN
 CONSILIUL JUDEȚEAN

Conducatorul compartimentului
 financiar - contabili

1

AWA

DISPONIBIL DIN MIJLOACE CU DESTINATIE SPECIALA
la data de 30 iunie 2012

cod 05

- lei -

DENUMIREA INDICATORILOR	B				
	Nr. rand	Disponibil la inceputul anului	Incasari	Plati	Disponibil la sfarsitul perioadei
TOTAL (rd.02 la 15)	01	1	2	3	4
-Sume primite ca donatii si sponsorizari (ct. 550/analitic distinct)	02	14.993	13.790	12.734	67.704
-Garantii materiale retinute gestionarilor conform Legii nr.22/1969 (ct.550/analitic distinct)	03	31.715	1.172	116	14.993
-Sume incasate din debite preluate din bilanurile de lichidare a patrimoniului fostelor CAP-uri (ct. 550 analitic distinct)	04				32.771
-Fondul pentru simulara personalului potrivit dispozitiilor legale	05				
-Sume primite din fondul de interventie (ct.550/analitic distinct)	06				
-Sume primite din fondurile de contapartida constituite potrivit legii (ct.550/analitic distinct)	07				
-Sume primite din credite externe contractate de stat pentru finantarea programului de pietruire a drumurilor comunale (ct. 550/analitic distinct)					
-Paza obstasca comuna (ct. 550/analitic distinct)	05				
-Disponibil din fonduri cu destinatie speciala reprezentand alocatia pentru nou-nascuti conform Legii 416/2001 (ct. 550/analitic distinct)	06				
-Alte dispnibilitati cu destinatie speciala ct. 550/analitic distinct	11	16.301			16.301
-Disponibil din fonduri cu destinatie speciala rezultate din vanzarea spatiilor comerciale proprietate privata a statului si a celor de prestari de servicii conform Legii nr. 550/2002 (ct. 550/analitic distinct)	12				
-Ajutor financiar in echivalent a 100 EURO acordat cadrelor didactice din invatamantului preuniversitar (ct. 550/analitic distinct)	13		12.618		12.618
-Disponibil din cofinantarea de la bugetul de stat (ct. 550/analitic distinct)	14	3.639			3.639
-Disponibil al institutiilor publice finantate integral de la bugetul local, din sume indisponibilizate pe baza de titluri executorii (ct. 550/analitic distinct)	15				

Conducatorul institutiei

Conducatorul compartimentului
financiar-contabil,

S.D.P.P.				CAMERA AGRICOLA				D.G.S.				DIRECTIA PAZA			
Disponibil la inceputul anului	Incassari	Plati	Disponibil la sfarsitul perioadei	Disponibil la inceputul anului	Incassari	Plati	Disponibil la sfarsitul perioadei	Disponibil la inceputul anului	Incassari	Plati	Disponibil la sfarsitul perioadei	Disponibil la inceputul anului	Incassari	Plati	Disponibil la sfarsitul perioadei
1	2	3	4	1	2	3	4	1	2	3	4	1	2	3	4
1.049	240		1.289	1.094			1.094	64		64		2.851			2.851
1.049	240		1.289	1.094			1.094	64		64		2.851			2.851

SPITALUL POROSCHIA				CENTRUL CULTURAL				CENTRUL CERVENIA				CENTRUL FURCULESTI				SERV. INFORMATIC				
Disponibil la inceputul anului	Incasarri	Plati	Disponibil la sfarsitul perioadei	Disponibil la inceputul anului	Incasarri	Plati	Disponibil la sfarsitul perioadei	Disponibil la inceputul anului	Incasarri	Plati	Disponibil la sfarsitul perioadei	Disponibil la inceputul anului	Incasarri	Plati	Disponibil la sfarsitul perioadei	Disponibil la inceputul anului	Incasarri	Plati	Disponibil la sfarsitul perioadei	
1	2	3	4	1	2	3	4	1	2	3	4	1	2	3	4	1	2	3	4	
1.020			1.020	690			690	122			122	41			41	911	60		52	919
												29			29					
1.020			1.020	690			690	122			122	12			12	911	60		52	919

AUTORITATI				C.E.I. ROSIORI				ASISTENTA				SPTALUL ROSIORI				SPTALUL BALACI				
Disponibil la inceputul anului	Incasari	Plati	Disponibil la sfarsitul perioadei	Disponibil la inceputul anului	Incasari	Plati	Disponibil la sfarsitul perioadei	Disponibil la inceputul anului	Incasari	Plati	Disponibil la sfarsitul perioadei	Disponibil la inceputul anului	Incasari	Plati	Disponibil la sfarsitul perioadei	Disponibil la inceputul anului	Incasari	Plati	Disponibil la sfarsitul perioadei	
1	2	3	4	1	2	3	4	1	2	3	4									
24.122			24.122		12.618	12.618		14.620	872		15.492	19.609			19.609	455				455
14.964			14.964																	
5.519			5.519					14.620	872		15.492	3.308			3.308	455				455
												16.301			16.301					
3.639			3.639																	


Situatia platilor efectuate
la titlu 56 " Proiecte cu finantare din fonduri externe nerambursabile (FEN) postaderare"

la data de 30.06.2012

-lei-

Nr. Crt	Denumirea indicatorilor	Cod rand	Buget de stat (s01-stat)	Buget local (s02-local)	Bugetul asigurarilor sociale de stat (s03-hass)	Bugetul asigurarilor pentru somaj (s04-somaj)	Bugetul Fondului national unic de asigurari sociale de sanatate (s05-sanatate)	Bugetul institutiilor publice finantate din venituri proprii si subventii (s10-local)	Bugetul institutiilor publice si activitatilor finantate integral din venituri proprii (s15-local)	Bugetul fondurilor externe neramb. (s08-stat+local)	Bugetul creditelor externe (s06-stat+local)	Bugetul creditelor interne (s07-stat+local)	Bugetul veniturilor cheltuielilor evidentiata in afara bugetelor locale (Fond de rulment) (s11-local)	Bugetul institutiilor publice si activitatilor finantate integral sau partial din venituri proprii (s20-stat+asigurant+autonome)	din care: Bugetul institutiilor publice finantate din venituri proprii si subventii (s10-stat-autonome)
1	Total platit (titlu VII cod56)		0	5519857	0	0	0	0	0	0	0	0	0	0	0
10	Active nefinanciare (titlu XII)		0	5519857	0	0	0	0	0	0	0	0	0	0	0

Conducatorul institutiei



Conducatorul compartimentului
financiar- contabil

Handwritten signature

PLATI RESTANTE

la data de 30.06.2012

-lei-

Cod 40

Denumirea indicatorilor	Nr. rand	Sold la inceputul anului	Sold la finele perioadei
A	B	1	1
PLATI RESTANTE-TOTAL (rd.07+12+27+32+37+42+47)=(rd.150+300),din care:	01	3164467	3142918 ✓
-sub 30 de zile (rd.7.1+12.1+27.1+32.1+37.1+42.1+47.1)=(rd.151+301)	02	355881	554561 ✓
-peste 30 de zile (rd.8+13+28+33+38+43+47.2)=(rd.152+302)	03	527174	429530 ✓
-peste 90 de zile (rd.9+14+29+34+39+44+47.3)=(rd.153+303)	04	422499	161124 ✓
-peste 120 zile (rd.10+15+30+35+40+45+47.4)=(rd.154+304)	05	769608	780539 ✓
-peste 1 an (rd.11+16+31+36+41+46+47.5)=(rd.155+305)	06	1089305	1217164 ✓
Plati restante catre furnizori, creditorii din operatii comerciale (ct.401, ct.403, ct.404 ct.405+462) (rd.07.1+08+09+10+11)=(rd.160+310) din care:	07	1592365	1070006 ✓
-sub 30 de zile=(rd.161+311)	07.1	206790	408337
-peste 30 de zile=(rd.162+312)	08	283750	163135
-peste 90 de zile din care:=(rd.163+313)	09	352437	37693
-peste 120 zile=(rd.165+315)	10	643362	359070
-peste 1 an=(rd.166+316)	11	106026	101771
Plati restante fata de bugetul general consolidat (rd.17+rd.18+rd.19+22)=(rd.170) din care:	12	1572102	2072912 ✓
-sub 30 de zile (rd.17.1+18.1+19.1+22.1)=(rd.171)	12.1	149091	146224
-peste 30 de zile (rd.17.2+18.2+19.2+23)=(rd.172)	13	243424	266395
-peste 90 de zile (rd.17.3+18.3+19.3+24)=(rd.173)	14	70062	123431
-peste 120 zile (rd.17.4+18.4+19.4+25)=(rd.174)	15	126246	421469
-peste 1 an (rd.17.5+18.5+19.5+26)=\\9rd.175)	16	983279	1115393
Plati restante fata de bugetul de stat (ct.4423, ct 444, ct.446, ct.4481) (rd.17.1+17.2+17.3+17.4+17.5)=(rd.180) din care:	17	114825	114825 ✓
-peste 1 an=(rd.185)	17.5	114825	114825
Plati restante fata de bugetul asigurarilor sociale de sanatate (ct.4313, ct.4314, ct.4315, ct.4317) (rd.18.1+18.2+18.3+18.4+18.5)=(rd.190) din care:	18	59319	90517 ✓
-sub 30 de zile=(rd.191)	18.1	34814	28187
-peste 30 de zile=(rd.192)	18.2	18697	23249
-peste 90 de zile=(rd.193)	18.3	5808	5653
-peste 120 de zile=(rd.194)	18.4	0	6056
-peste 1 an=(rd.195)	18.5	0	27372
Plati restante fata de bugetul asigurarilor sociale- Total (rd.20+21)=(rd.200),din care:	19	587684	1057296 ✓
-sub 30 de zile (rd.20.1+21.1)=(rd.201)	19.1	114277	118037
-peste 30 de zile (rd.20.2+21.2)=(rd.202)	19.2	224727	243146
-peste 90 de zile (rd.20.3+21.3)=(rd.203)	19.3	64254	117778
-peste 120 de zile (rd.20.4+21.4)=(rd.204)	19.4	126246	415413
-peste 1 an (20.5+21.5)=(rd.205)	19.5	58180	162922
-contributia pentru bugetul asigurarilor sociale de stat (ct.4311, ct.4312) (rd.20.1+20.2+20.3+20.4+20.5)=(rd.210) din care:	20	581356	1047906 ✓
-sub 30 de zile=(rd.211)	20.1	113767	117521
-peste 30 de zile=(rd.212)	20.2	223720	242121
-peste 90 de zile=(rd.213)	20.3	63754	117268
-peste 120 de zile=(rd.214)	20.4	122824	411876
-peste 1 an=(rd.215)	20.5	57291	159120
-contributia pentru bugetul asigurarilor pentru somaj (ct.4371, ct.4372, ct.4373) (rd.21.1+21.2+21.3+21.4+21.5)=(rd.220) din care:	21	6328	9390 ✓
-sub 30 de zile=(rd.221)	21.1	510	516
-peste 30 de zile=(rd.222)	21.2	1007	1025
-peste 90 de zile=(rd.223)	21.3	500	510

	A	R	1	1
-peste 120 de zile=(rd.224)		21.4	3422	3537
-peste 1 an =(rd.225)		21.5	889	3802
Plati restante fata de bugetele locale, (ct.446, ct.4481) (rd.22.1+23+24+25+26)=(rd.230) din care:		22	810274	810274
-peste 1 an=(rd.235)		26	810274	810274
PLATI RESTANTE-TOTAL SECTIUNEA DE FUNCTIONARE (rd.160+170+240+250+270+280+290), din care:		150	2822186	2789073
-sub 30 de zile (rd.161+171+241+251+271+281+291)		151	355881	242997
-peste 30 de zile (rd.162+172+242+252+272+282+292)		152	527174	429530
-peste 90 de zile (rd.163+173+243+253+273+283+293)		153	422499	161124
-peste 120 zile (rd.165+174+245+257+274+284+294)		154	427327	738258
-peste 1 an (rd.166+175+246+258+275+285+295)		155	1089305	1217164
Plati restante catre furnizori, creditorii din operatii comerciale (ct.401, ct.403, 462) (rd.161+162+163+165+166) din care:		160	1250084	716161
-sub 30 de zile		161	206790	96773
-peste 30 de zile		162	283750	163135
-peste 90 de zile din care:		163	352437	37693
-peste 120 zile		165	301081	316789
-peste 1 an		166	106026	101771
Plati restante fata de bugetul general consolidat (rd.180+190+200+230) din care:		170	1572102	2072912
-sub 30 de zile (rd.181+191+201+231)		171	149091	146224
-peste 30 de zile (rd.182+192+202+232)		172	243424	266395
-peste 90 de zile (rd.183+193+203+233)		173	70062	123431
-peste 120 zile (rd.184+194+204+234)		174	126246	421469
-peste 1 an (rd.185+195+205+235)		175	983279	1115393
Plati restante fata de bugetul de stat (ct.4423, ct.444, ct.446, ct.4481) (rd.181+182+183+184+185) din care:		180	114825	114825
-peste 1 an		185	114825	114825
Plati restante fata de bugetul asigurarilor sociale de sanatate (ct.4313, ct.4314, ct.4315, ct.4317) (rd.191+192+193+194+195) din care:		190	59319	90517
-sub 30 de zile		191	34814	28187
-peste 30 de zile		192	18697	23249
-peste 90 de zile		193	5808	5653
-peste 120 de zile		194	0	6056
-peste 1 an		195	0	27372
Plati restante fata de bugetul asigurarilor sociale- Total (rd.210+220), din care:		200	587684	1057296
-sub 30 de zile (rd.211+221)		201	114277	118037
-peste 30 de zile (rd.212+222)		202	224727	243146
-peste 90 de zile (rd.213+223)		203	64254	117778
-peste 120 de zile (rd.214+224)		204	126246	415413
-peste 1 an (215+225)		205	58180	162922
-contributia pentru bugetul asigurarilor sociale de stat (ct.4311, ct.4312) (rd.211+212+213+214+215) din care:		210	581356	1047906
-sub 30 de zile		211	113767	117521
-peste 30 de zile		212	223720	242121
-peste 90 de zile		213	63754	117268
-peste 120 de zile		214	122824	411876
-peste 1 an		215	57291	159120
-contributia pentru bugetul asigurarilor pentru somaj (ct.4371, ct.4372, ct.4373) (rd.221+222+223+224+225) din care:		220	6328	9390
-sub 30 de zile		221	510	516
-peste 30 de zile		222	1007	1025
-peste 90 de zile		223	500	510
-peste 120 de zile		224	3422	3537
-peste 1 an		225	889	3802
Plati restante fata de bugetele locale, (ct.446, ct.4481) (rd.231+232+233+234+235) din care:		230	810274	810274
-peste 1 an		235	810274	810274
PLATI RESTANTE-TOTAL SECTIUNEA DEZVOLTARE (rd.310+320+330) din care:		300	342281	353845
-sub 30 de zile (rd.311+321+331)		301	0	311564
-peste 120 zile (rd.315+324+334)		304	342281	42281
Plati restante catre furnizori, creditorii din operatii comerciale (ct.404, ct.405+462) (rd.311+312+313+315+316) din care:		310	342281	353845
-sub 30 de zile		311	0	311564
-peste 120 zile		315	342281	42281

7) Se completeaza cu urmatoarele coduri:

40 - pentru total plati restante;

41 - pentru plati restante din bugetul de stat;

42 - pentru plati restante din bugetele locale;

43 - pentru plati restante din bugetul asigurarilor sociale de stat;

44 - pentru plati restante din bugetul asigurarilor pentru somaj;

45 - pentru plati restante din bugetul Fondului national unic de asigurari sociale de sanatate;

46 - pentru plati restante din credite externe;


47 - pentru plati restante din credite interne;

48 - pentru plati restante din fonduri externe nerambursabile;

49 - pentru plati restante ale institutiilor publice finantate integral sau partial din venituri proprii / activitati finantate integral din venituri proprii;

50- pentru plati restante din fonduri în afara butelor locale

Conducatorul institutiei



Conducatorul compartimentului
financiar - contabil



PLATI RESTANTE

la data de **30.06.2012**

Cod 42


-lei-

Denumirea indicatorilor	Nr. rand	Sold la inceputul anului	Sold la finele perioadei
A	B	1	2
PLATI RESTANTE-TOTAL (rd.07+12+27+32+37+42+47)=(rd.150+300),din care:	01	449,062	
-sub 30 de zile (rd.7.1+12.1+27.1+32.1+37.1+42.1+47.1)=(rd151+301)	02	115,942	
-peste 30 de zile (rd.8+13+28+33+38+43+47.2)=(rd.152+302)	03	73,578	
-peste 90 de zile (rd.9+14+29+34+39+44+47.3)=(rd.153+303)	04	259,542	
Plati restante catre furnizori, creditorii din operatii comerciale (ct.401, ct.403, ct.404 ct.405+462) (rd.07.1+08+09+10+11)=(rd.160+310) din care:	07	449,062	
-sub 30 de zile=(rd.161+311)	07.1	115,942	
-peste 30 de zile=(rd.162+312)	08	73,578	
-peste 90 de zile din care:=(rd.163+313)	09	259,542	
PLATI RESTANTE-TOTAL SECTIUNEA DE FUNCTIONARE (rd.160+170+240+250+270+280+290), din care:	150	449,062	
-sub 30 de zile (rd.161+171+241+251+271+281+291)	151	115,942	
-peste 30 de zile (rd.162+172+242+252+272+282+292)	152	73,578	
-peste 90 de zile (rd.163+173+243+253+273+283+293)	153	259,542	
Plati restante catre furnizori, creditorii din operatii comerciale (ct.401, ct.403, 462) (rd.161+162+163+165+166) din care:	160	449,062	
-sub 30 de zile	161	115,942	
-peste 30 de zile	162	73,578	
-peste 90 de zile din care:	163	259,542	

*) Se completeaza cu urmatoarele coduri:

- 40 - pentru total plati restante;
- 41 - pentru plati restante din bugetul de stat;
- 42 - pentru plati restante din bugetele locale;
- 43 - pentru plati restante din bugetul asigurarilor sociale de stat;
- 44 - pentru plati restante din bugetul asigurarilor pentru somaj;
- 45 - pentru plati restante din bugetul Fondului national unic de asigurari sociale de sanatate;
- 46 - pentru plati restante din credite externe;
- 47 - pentru plati restante din credite interne;
- 48 - pentru plati restante din fonduri externe nerambursabile;
- 49 - pentru plati restante ale institutiilor publice finantate integral sau partial din venituri proprii / activitati finantate integral din venituri proprii;
- 50- pentru plati restante din fonduri în afara butelor locale

Conducatorul institutiei



Conducatorul compartimentului financiar - contabil

PLATI RESTANTE

la data de 30.06.2012

Cod 49

-lei-

Denumirea indicatorilor	Nr. rand	Sold la inceputul anului	Sold la finele perioadei
A	B	1	2
PLATI RESTANTE-TOTAL (rd.07+12+27+32+37+42+47)=(rd.150+300),din care:	01	2,715,405	3,142,918
-sub 30 de zile (rd.7.1+12.1+27.1+32.1+37.1+42.1+47.1)=(rd151+301)	02	239,939	554,561
-peste 30 de zile (rd.8+13+28+33+38+43+47.2)=(rd.152+302)	03	453,596	429,530
-peste 90 de zile (rd.9+14+29+34+39+44+47.3)=(rd.153+303)	04	162,957	161,124
-peste 120 zile (rd.10+15+30+35+40+45+47.4)=(rd.154+304)	05	769,608	780,539
-peste 1 an (rd.11+16+31+36+41+46+47.5)=(rd.155+305)	06	1,089,305	1,217,164
Plati restante catre furnizori, creditorii din operatii comerciale (ct.401, ct.403, ct.404 ct.405+462) (rd.07.1+08+09+10+11)=(rd.160+310) din care:	07	1,143,303	1,070,006
-sub 30 de zile=(rd.161+311)	07.1	90,848	408,337
-peste 30 de zile=(rd.162+312)	08	210,172	163,135
-peste 90 de zile din care:=(rd.163+313)	09	92,895	37,693
-peste 120 zile=(rd.165+315)	10	643,362	359,070
-peste 1 an=(rd.166+316)	11	106,026	101,771
Plati restante fata de bugetul general consolidat (rd.17+rd.18+rd.19+22)=(rd.170) din care:	12	1,572,102	2,072,912
-sub 30 de zile (rd.17.1+18.1+19.1+22.1)=(rd.171)	12.1	149,091	146,224
-peste 30 de zile (rd.17.2+18.2+19.2+23)=(rd.172)	13	243,424	266,395
-peste 90 de zile (rd.17.3+18.3+19.3+24)=(rd.173)	14	70,062	123,431
-peste 120 zile (rd.17.4+18.4+19.4+25)=(rd.174)	15	126,246	421,469
-peste 1 an (rd.17.5+18.5+19.5+26)=\\ \\ \\ rd.175)	16	983,279	1,115,393
Plati restante fata de bugetul de stat (ct.4423, ct.444, ct.446, ct.4481) (rd.17.1+17.2+17.3+17.4+17.5)=(rd.180) din care:	17	114,825	114,825
-peste 1 an=(rd.185)	17.5	114,825	114,825
Plati restante fata de bugetul asigurarii sociale de sanatate (ct.4313, ct.4314, ct.4315, ct.4317) (rd.18.1+18.2+18.3+18.4+18.5)=(rd.190) din care:	18	59,319	90,517
-sub 30 de zile=(rd.191)	18.1	34,814	28,187
-peste 30 de zile=(rd.192)	18.2	18,697	23,249
-peste 90 de zile=(rd.193)	18.3	5,808	5,653
-peste 120 de zile=(rd.194)	18.4		6,056
-peste 1 an=(rd.195)	18.5		27,372
Plati restante fata de bugetul asigurarilor sociale- Total (rd.20+21)=(rd.200),din care:	19	587,684	1,057,296
-sub 30 de zile (rd20.1+21.1)=(rd.201)	19.1	114,277	118,037
-peste 30 de zile (rd20.2+21.2)=(rd.202)	19.2	224,727	243,146
-peste 90 de zile (rd.20.3+21.3)=(rd.203)	19.3	64,254	117,778
-peste 120 de zile (rd.20.4+21.4)=(rd.204)	19.4	126,246	415,413
-peste 1 an (20.5+21.5)=(rd.205)	19.5	58,180	162,922
-contributia pentru bugetul asigurarilor sociale de stat (ct.4311, ct.4312) (rd.20.1+20.2+20.3+20.4+20.5)=(rd.210) din care:	20	581,356	1,047,906
-sub 30 de zile=(rd.211)	20.1	113,767	117,521
-peste 30 de zile=(rd.212)	20.2	223,720	242,121
-peste 90 de zile=(rd.213)	20.3	63,754	117,268
-peste 120 de zile=(rd.214)	20.4	122,824	411,876
-peste 1 an=(rd.215)	20.5	57,291	159,120
-contributia pentru bugetul asigurarilor pentru somaj (ct.4371, ct.4372, ct.4373) (rd.21.1+21.2+21.3+21.4+21.5)=(rd.220) din care:	21	6,328	9,390
-sub 30 de zile=(rd.221)	21.1	510	516
-peste 30 de zile=(rd.222)	21.2	1,007	1,025
-peste 90 de zile=(rd.223)	21.3	500	510
-peste 120 de zile=(rd.224)	21.4	3,422	3,537

A	B	1	2
-peste 1 an =(rd.225)	21.5	889	3,802
Plati restante fata de bugetele locale, (ct.446, ct.4481) (rd.22.1+23+24+25+26)=(rd.230) din care:	22	810,274	810,274
-peste 1 an=(rd.235)	26	810,274	810,274
PLATI RESTANTE-TOTAL SECTIUNEA DE FUNCTIONARE (rd.160+170+240+250+270+280+290), din care:	150	2,373,124	2,789,073
-sub 30 de zile (rd.161+171+241+251+271+281+291)	151	239,939	242,997
-peste 30 de zile (rd.162+172+242+252+272+282+292)	152	453,596	429,530
-peste 90 de zile (rd.163+173+243+253+273+283+293)	153	162,957	161,124
-peste 120 zile (rd.165+174+245+257+274+284+294)	154	427,327	738,258
-peste 1 an (rd.166+175+246+258+275+285+295)	155	1,089,305	1,217,164
Plati restante catre furnizori, creditorii din operatii comerciale (ct.401, ct.403, 462) (rd.161+162+163+165+166) din care:	160	801,022	716,161
-sub 30 de zile	161	90,848	96,773
-peste 30 de zile	162	210,172	163,135
-peste 90 de zile din care:	163	92,895	37,693
-peste 120 zile	165	301,081	316,789
-peste 1 an	166	106,026	101,771
Plati restante fata de bugetul general consolidat (rd.180+190+200+230) din care:	170	1,572,102	2,072,912
-sub 30 de zile (rd.181+191+201+231)	171	149,091	146,224
-peste 30 de zile (rd.182+192+202+232)	172	243,424	266,395
-peste 90 de zile (rd.183+193+203+233)	173	70,062	123,431
-peste 120 zile (rd.184+194+204+234)	174	126,246	421,469
-peste 1 an (rd.185+195+205+235)	175	983,279	1,115,393
Plati restante fata de bugetul de stat (ct.4423, ct.444, ct.446, ct.4481) (rd.181+182+183+184+185) din care:	180	114,825	114,825
-peste 1 an	185	114,825	114,825
Plati restante fata de bugetul asigurarilor sociale de sanatate (ct.4313, ct.4314, ct.4315, ct.4317) (rd.191+192+193+194+195) din care:	190	59,319	90,517
-sub 30 de zile	191	34,814	28,187
-peste 30 de zile	192	18,697	23,249
-peste 90 de zile	193	5,808	5,653
-peste 120 de zile	194		6,056
-peste 1 an	195		27,372
Plati restante fata de bugetul asigurarilor sociale- Total (rd.210+220) din care:	200	587,684	1,057,296
-sub 30 de zile (rd.211+221)	201	114,277	118,037
-peste 30 de zile (rd.212+222)	202	224,727	243,146
-peste 90 de zile (rd.213+223)	203	64,254	117,778
-peste 120 de zile (rd.214+224)	204	126,246	415,413
-peste 1 an (215+225)	205	58,180	162,922
-contributia pentru bugetul asigurarilor sociale de stat (ct.4311, ct.4312) (rd.211+212+213+214+215) din care:	210	581,356	1,047,906
-sub 30 de zile	211	113,767	117,521
-peste 30 de zile	212	223,720	242,121
-peste 90 de zile	213	63,754	117,268
-peste 120 de zile	214	122,824	411,876
-peste 1 an	215	57,291	159,120
-contributia pentru bugetul asigurarilor pentru somaj (ct.4371, ct.4372, ct.4373) (rd.221+222+223+224+225) din care:	220	6,328	9,390
-sub 30 de zile	221	510	516
-peste 30 de zile	222	1,007	1,025
-peste 90 de zile	223	500	510
-peste 120 de zile	224	3,422	3,537
-peste 1 an	225	889	3,802
Plati restante fata de bugetele locale, (ct.446, ct.4481) (rd.231+232+233+234+235) din care:	230	810,274	810,274
-peste 1 an	235	810,274	810,274
PLATI RESTANTE-TOTAL SECTIUNEA DEZVOLTARE (rd.310+320+330) din care:	300	342,281	353,845
-sub 30 de zile (rd.311+321+331)	301		311,564
-peste 120 zile (rd.315+324+334)	304	342,281	42,281
Plati restante catre furnizori, creditorii din operatii comerciale (ct.404, ct.405+462) (rd.311+312+313+315+316) din care:	310	342,281	353,845
-sub 30 de zile	311		311,564
-peste 120 zile	315	342,281	42,281

*) Se completeaza cu urmatoarele coduri:

40 - pentru total plati restante;

41 - pentru plati restante din bugetul de stat;

42 - pentru plati restante din bugetele locale;

43 - pentru plati restante din bugetul asigurarilor sociale de stat;

44 - pentru plati restante din bugetul asigurarilor pentru somaj;

45 - pentru plati restante din bugetul Fondului national unic de asigurari sociale de sanatate;

46 - pentru plati restante din credite externe;

47 - pentru plati restante din credite interne;


48 - pentru plati restante din fonduri externe nerambursabile;

49 - pentru plati restante ale institutiilor publice finantate integral sau partial din venituri proprii / activitati finantate integral din venituri proprii;

50- pentru plati restante din fonduri în afara butelor locale

Conducatorul institutiei

[Signature]



Conducatorul compartimentului
financiar - contabil

[Signature]

SITUATIA
unor indicatori referitori la protecția copilului și a persoanelor cu handicap

Cod 08


la data de 30.06.2012

Denumire	Cod rand	Numar
Copii aflatii în familii substitutive *)	001	599
Copii protejati în:	002	368
Centre de plasament	003	324
Centre de îngrijire de zi	004	41
Centre maternale **)	005	3
Persoane cu handicap institutionalizate în unitati deprotectie	006	131

*) La asistentii maternali angajati ai serviciilor publice, la rude până la gr. IV inclusiv, la alte familii și persoane, încredintati în vederea adoptiei.

**) Coloana „Numar” se va completa cu numarul de cupluri mama-copil.

Conducatorul institutiei

Conducatorul compartimentului
financiar - contabil

SITUATIA ACTIVELOR SI DATORIILOR INSTITUTIILOR PUBLICE
 DIN ADMINISTRATIA LOCALA

Cod 18

la data de 30.06.2012

-lei-


Nr. rand		Cod rand	Sold la inceputul anului	Sold la sfarsitul perioadei
A	B	C	1	2
	Numerar in lei in casieria institutiilor publice locale si ale institutiilor publice de subordonare locala, (ct.5311)	4	2116	21203
	Disponibilitati in lei ale institutiilor publice locale si ale institutiilor publice de subordonare locala, la trezorerii (Ct.510+5121+5125+5151+5161+5171+5211+528+5292+5294+5299+550+551+552+553+554+555+556+5581+5582+560+561+562) din care:	5	451427	15462843
	Total (in baze cash) (rd.04+05)	8	453543	15484046
	Total (in baze accrual) (rd.08+09)	10	453543	15484046
	Excedentele cumulate ale bugetelor locale (ct.5212+5213)	11	16351718	
	Total (in baze cash) (rd.11)	13	16351718	
	Total (in baze accrual) (rd.13+14)	15	16351718	
	Avansuri de trezorerie, acordate in lei (ct. 542)	22	1560	5568
	Alte valori (ct.532)	23	59043	53236
	Disponibilitati ale institutiilor publice locale si ale institutiilor de subordonare locala la institutiile de credit rezidente (ct.5121+5124+5125+5131+5132+5151+5152+5161+5162+5171+5172+550+5601) din care:	32	6156235	6307418
	Total (in baze cash) (rd.32+35)	36	6156235	6307418
	Total (in baze accrual) (rd.36+37)	38	6156235	6307418
	Participatiile autoritatilor locale la alte societati care nu sunt organizate pe actiuni (regii autonome, srl, comandita, etc.) (ct.2601+2602-2961)	141	2522012	2522012
	Total (la valoarea de intrare mai putin ajustarile cumulate pentru pierderea de valoare) (rd.141)	142	2522012	2522012
1	Creante comerciale necurente legate de livrari de bunuri si servicii de catre autoritatile locale sau de institutii subordonate acestora (ct.4112+4118+4612-4912-4962).Total (rd.158+159+160+164) din care:	157		8583
	-de la populatie	158		8583
	Creante comerciale curente legate	165	3208532	2796362

de livrari de bunuri si servicii de catre autoritatile locale sau de institutii subordonate acestora (ct.232+234+409+4111+4118+413+418+4611-4911-4961). Total (rd.166+167+168+172) din care de la:			
-de la operatori economici (S11),	167	3208532	2796362
Sume primite din excedentul anului precedent pentru acoperirea golurilor temporare de casa (ct.5197)	267.1		16351718
Total (in baze cash) (rd.262+266+267+267.1)	268		16351718
Total (in baze accrual) (cash+dobanzi) (rd.268+274)	275		16351718
Credite pe termen lung primite (contractate, garantate, asimilate, etc.) de institutiile publice locale (ct.1622+1632+1642+1672). Total (rd.287+288+289+289.1) din care acordate de:	286	83656630	80302269
-Institutiile de credit rezidente (S122)	287	83656630	80302269
Total (in baze cash) (rd.286)	290	83656630	80302269
Total (in baze accrual) (cash+dobanzi) (rd.290+295)	296	83656630	80302269
Datorii comerciale curente legate de livrari de bunuri si servicii (ct.401+403+4041+ 405+408 +419 +4621).Total (rd.321+322+326+327) din care catre:	320	8628299	18283858
-Operatori economici (S11)	321	8628299	18283858
Salariile angajatilor (ct 421+423+426 +4271+ 4273 +4281)	332	1388191	1654381
Alte drepturi cuvenite altor categorii de persoane (ct.4272 + 4273+429+438)	333	266	7965
Total (rd.331+332+333+334)	335	1388457	1662346

Nota

Sectoarele si subsectoarele definite conform Sistemului European de Conturi (SEC' 95)	Denumire utilizator in Anexa 40	Cod SEC'95
Societati nefinanciare	Operatori economici	S.11
Societati financiare		S.12
Banca centrala	B.N.R.	S.121
Alte institutii financiare monetare	Institutiile de credit rezidentiale	S.122
Alti intermediari financiari, exclusiv societatile de asigurare si fondurile de pensii	Alti rezidenti	S.123
Auxiliari financiari	Alti rezidenti	S.124
Societati de asigurare si fonduri de pensii	Alti rezidenti	S.125
Administratii publice		S.13
Administratia centrala		S.1311
Administratii locale		S.1313
Administratii de securitate sociala		S.1314
Restul lumii	Nerezidenti	S.2
Uniunea europeana	Nerezidenti	S.21
Statele membre ale Uniunii europene	Nerezidenti	S.211
Institutiile ale Uniunii europene	Nerezidenti	S.212
Tari terte si organizatii internationale	Nerezidenti	S.22

Conducatorul institutiei



Conducatorul compartimentului financiar - contabil

[Handwritten signature]


Denumire indicator	Prevederi bugetare		Drepturi constatate		Incasări realizate	Stingeri pe alte căi decât Incasări	Drepturi constatate de Incasat
	initiale	trimestriale	Total, din care	din anul curent			
▶ Venturi proprii	1.936.000	1.375.250	603.629	603.629	603.629		
▶ Venturi din valorificarea unor bunuri			2.121	2.121	2.121		
▶ Cote defalcate din impozitul pe venit	15.469.000	12.333.000	9.103.681	9.103.681	9.103.681		
▶ 27 % din 18,5 % cote din Impozitul pe venit pentru echilibrarea bugetelor locale	6.868.000	3.434.000	4.040.140	4.040.140	4.040.140		
SUME DEFALCATE DIN TVA	41.852.000	18.438.750	18.438.750	18.438.750	18.438.750		
▶ Sume defalcate din taxa pe valoarea adăugată pentru finanțarea cheltuielilor descentralizate la nivelul județelor	23.238.000	10.140.000	10.140.000	10.140.000	10.140.000		
> sistem protecție copii și handicap	10.243.000	5.120.000	5.120.000	5.120.000	5.120.000		
> susținerea centrelor de asistență soc. a pers. cu handicap	2.624.000	1.312.000	1.312.000	1.312.000	1.312.000		
> invatamant special	4.193.000	2.092.000	2.092.000	2.092.000	2.092.000		
> hotărâri judecătorești	124.000	62.000	62.000	62.000	62.000		
> invatamant prescolar și primar	2.960.000						
> contribuții personal neclerical	2.616.000	1.314.000	1.314.000	1.314.000	1.314.000		
> Serviciul Public Comunitar de Evidență a Persoanelor	478.000	240.000	240.000	240.000	240.000		
▶ Sume defalcate din taxa pe valoarea adăugată pentru drumurile județene	5.100.000	1.973.750	1.973.750	1.973.750	1.973.750		
▶ Sume defalcate din taxa pe valoarea adăugată pentru echilibrarea bugetelor locale	13.514.000	6.325.000	6.325.000	6.325.000	6.325.000		
▶ Sume din excedentul anului 2011			16.351.718	16.351.718	16.351.718		
▶ Subvenții de la bugetul de stat	37.651.000	20.045.000	19.046.642	19.046.642	19.046.642		
- subvenții de la bugetul de stat către bugetele locale pentru finanțarea investițiilor în sănătate	900.000	900.000	200.000	200.000	200.000		
- subvenții din veniturile proprii ale Ministerului Sănătății către bugetele locale pentru finanțarea reparatiilor capitale în sănătate	4.000.000	500.000	500.000	500.000	500.000		
- pentru finanțarea drepturilor acordate persoanelor cu handicap	28.763.000	16.000.000	15.348.616	15.348.616	15.348.616		
- finanțarea programului de pietruire a drum. comunale alimn cu apa			250.000	250.000	250.000		
-subvenții primite din Fondul de Intervenție	700.000	700.000	700.000	700.000	700.000		
- sume primite de administrațiile locale în cadrul programelor FEAGA implementate de APIA	216.000	176.000	100.914	100.914	100.914		
- înființării Camerelor agricole	750.000	400.000	300.000	300.000	300.000		
- subvenții primite de la bugetul de stat pentru finanțarea unor programe de interes national	1.524.000	969.000	430.259	430.259	430.259		
-subvenții de la bugetul de stat către bugetele locale necesare susținerii derularii proiectelor finanțate din FEN postaderare	798.000	400.000	1.216.853	1.216.853	1.216.853		

Denumire Indicator	Credite bugetare			Angajamente bugetare	Angajamente legale	Plati	Angajamente legale de platit	Cheltuieli efective
	Initiale	trimestriale						
► Sume primite U.E.	61.341.000	19.979.000		1.418.396	1.418.396	1.418.396		
► Fondul European de Dezvoltare Regionala (FEDR)	61.341.000	19.979.000		1.418.396	1.418.396	1.418.396		
- sume primite in contul platilor efectuate in anul curent	47.658.000	8.145.000		1.418.396	1.418.396	1.418.396		
- sume primite in contul platilor efectuate in anii anteriori	13.683.000	11.834.000						
TOTAL VENITURI :	165.117.000	75.605.000		69.005.077	69.005.077	69.005.077		
TOTAL CHELTUIELI :	181.469.000	85.670.000		169.504.975	169.504.975	55.120.668	114.384.307	53.692.505
> cheltuieli de personal	17.857.000	9.414.000		17.857.000	17.857.000	9.244.094	8.612.906	9.318.861
> bunuri si servicii	25.498.000	13.586.750		13.586.750	13.586.750	9.469.870	4.116.880	9.530.507
> dobanzi	5.684.000	2.820.000		5.684.000	5.684.000	2.532.343	3.151.657	2.532.343
> transferuri intre unitati ale adm. publice locale	40.093.000	20.732.000		40.093.000	40.093.000	19.616.454	20.477.546	19.673.457
> proiecte cu finantare din fonduri externe nerambursabile	55.082.000	10.759.000		55.082.000	55.082.000	5.519.857	49.562.143	5.519.857
> asistenta sociala	3.221.000	120.000		3.221.000	3.221.000	87.539	3.133.461	95.198
> alte cheltuieli	2.616.000	1.314.000		2.616.000	2.616.000	1.310.544	1.305.456	1.310.544
> cheltuieli de capital	5.157.000	4.634.000		5.157.000	5.157.000	4.047.381	1.109.619	5.711.738
> rambursare credite	26.269.000	22.288.250		26.269.000	26.269.000	3.354.351	22.914.639	
> plati efectuate in anii precedenti si recup. in anul curent	-8.000	-8.000		-60.775	-60.775	-60.775		
► Activitati publice	4.929.000	2.711.000		4.495.755	4.495.755	2.494.697	2.001.058	4.266.816
- ch. personal	4.029.000	2.199.000		4.029.000	4.029.000	2.107.883	1.921.117	2.093.782
- bunuri si servicii	900.000	512.000		512.000	512.000	432.059	79.941	578.635
- active nefinanciare								1.594.399
- plati efectuate in anii precedenti si recup. in anul curent				-45.245	-45.245	-45.245		
► Alte servicii publice gen.	3.802.000	2.633.000		3.065.000	3.065.000	2.175.727	889.273	2.175.727
» Fond de rezervă								
» Serviciul Public Comunitar de Evidența a Persoanelor	478.000	240.000		478.000	478.000	240.000	238.000	240.000
- transferuri intre unitati ale adm. publice locale	478.000	240.000		478.000	478.000	240.000	238.000	240.000
» Alte serv. publice gen.	3.324.000	2.393.000		2.587.000	2.587.000	1.935.727	651.273	1.935.727
- cheltuieli de personal	185.000	185.000		185.000	185.000	184.648	352	184.648
- bunuri și servicii (cotizații)	1.689.000	952.000		952.000	952.000	495.079	456.921	495.079
- transferuri curente (C.M.A)	115.000	56.000		115.000	115.000	56.000	59.000	56.000
- transferuri curente CL- Turmu Magurele	1.000.000	1.000.000		1.000.000	1.000.000	1.000.000		1.000.000
- transferuri curente Centru rezidential pt persoane varstice Talpa	335.000	200.000		335.000	335.000	200.000	135.000	200.000
► Dobândă	5.684.000	2.820.000		5.684.000	5.684.000	2.532.343	3.151.657	2.532.343
► Transferuri centre de zi	317.000	150.000		317.000	317.000	150.000	167.000	150.000
► Apărare (C. Militar)	135.000	87.000		87.000	87.000	84.484	2.516	84.484
► Ordine Publică	70.000	65.000		65.000	65.000	53.093	11.907	53.093
► Invatamant	7.317.000	2.154.000		7.093.000	7.093.000	2.153.489	4.939.511	2.207.855
cheltuieli de personal	3.958.000	2.019.000		3.958.000	3.958.000	2.018.489	1.939.511	2.028.309
bunuri și servicii	359.000	135.000		135.000	135.000	135.000		144.910
ajutoare sociale in natura	2.960.000			2.960.000	2.960.000			2.960.000
ajutoare sociale in natura	40.000			40.000	40.000			34.636
> Invatamant prescolar si primar	2.960.000			2.960.000	2.960.000		2.960.000	
ajutoare sociale in natura	2.960.000			2.960.000	2.960.000			2.960.000
» Invatamant prescolar	728.000			728.000	728.000		728.000	
ajutoare sociale in natura	728.000			728.000	728.000			728.000
» Invatamant primar	2.232.000			2.232.000	2.232.000		2.232.000	

Denumire indicator	Credite bugetare		Angajamente bugetare	Angajamente legale	Plati	Angajamente legale de platit	Cheltuieli efective
	initiale	trimestriale					
ajutoare sociale in natura	2.232.000		2.232.000	2.232.000		2.232.000	
» Invatamant special	4.357.000	2.154.000	4.133.000	4.133.000	2.153.489	1.979.511	2.207.855
cheltuieli de personal	3.958.000	2.019.000	3.958.000	3.958.000	2.018.489	1.939.511	2.028.309
bunuri si servicii	359.000	135.000	135.000	135.000	135.000		144.910
active nefinanciare	40.000		40.000	40.000		40.000	34.636
» Centrul Scolar pentru Educatie Incluziva Alexandria	1.916.000	960.000	1.877.000	1.877.000	960.000	917.000	1.001.435
cheltuieli de personal	1.837.000	920.000	1.837.000	1.837.000	920.000	917.000	939.695
bunuri si servicii	79.000	40.000	40.000	40.000	40.000		33.078
active nefinanciare							28.662
» Scola Specială Rostiori de Vede	1.409.000	700.000	1.301.000	1.301.000	700.000	601.000	726.118
cheltuieli de personal	1.236.000	635.000	1.236.000	1.236.000	635.000	601.000	634.200
bunuri si servicii	173.000	65.000	65.000	65.000	65.000		85.944
active nefinanciare							5.974
» Centrul Jud.de Resurse si Asistență Educativă	1.032.000	494.000	955.000	915.000	493.489	421.511	480.302
cheltuieli de personal	885.000	464.000	885.000	885.000	463.489	421.511	454.414
bunuri si servicii	107.000	30.000	30.000	30.000	30.000		25.888
active nefinanciare	40.000		40.000	40.000		40.000	
» Sanatate	5.123.000	1.490.000	5.110.000	5.110.000	571.853	4.538.147	571.853
bunuri si servicii	103.000	90.000	90.000	90.000	71.853	18.147	71.853
» Spitalul de Pneumoftiziologie Rostiori de Vede	900.000	900.000	900.000	900.000		900.000	900.000
transferuri intre unitati ale adm. publice locale	900.000	900.000	900.000	900.000		900.000	
» Spitalul de Psihiatrie Poroschia	4.120.000	500.000	4.120.000	4.120.000	500.000	3.620.000	500.000
transferuri intre unitati ale adm. publice locale	4.120.000	500.000	4.120.000	4.120.000	500.000	3.620.000	500.000
» Cultura	6.111.000	3.188.000	5.914.000	5.914.000	2.821.082	3.092.918	2.830.390
cheltuieli de personal	325.000	172.000	325.000	325.000	166.190	158.810	169.181
bunuri si servicii	1.095.000	898.000	898.000	898.000	540.348	357.652	546.665
transferuri intre unitati ale adm. publice locale	2.075.000	804.000	2.075.000	2.075.000	804.000	1.271.000	804.000
contributii la salarizarea personalului necierical	2.616.000	1.314.000	2.616.000	2.616.000	1.310.544	1.305.456	1.310.544
- plati efectuate in anii precedenti si recuperate in anul curent							
» Biblioteca Jud. „Marin Preda,”	420.000	220.000	373.000	373.000	205.160	167.840	214.488
- ch. personal	325.000	172.000	325.000	325.000	166.190	158.810	169.181
- bunuri și servicii	95.000	48.000	48.000	48.000	38.970	9.030	45.287
» Centrul de Conservare și Promovare	1.080.000	540.000	1.080.000	1.080.000	540.000	540.000	540.000
transferuri între unități ale adm. publice locale	1.080.000	540.000	1.080.000	1.080.000	540.000	540.000	540.000
» Muzeu	995.000	264.000	995.000	995.000	264.000	731.000	264.000
transferuri între unități ale adm. publice locale	490.000	264.000	490.000	490.000	264.000	226.000	264.000
active nefinanciare	505.000		505.000	505.000		505.000	
» Alte servicii cultura	1.000.000	850.000	850.000	850.000	501.378	348.622	501.378
bunuri si servicii	1.000.000	850.000	850.000	850.000	501.378	348.622	501.378
» Servicii religioase contributii personal necierical	2.616.000	1.314.000	2.616.000	2.616.000	1.310.544	1.305.456	1.310.544
contributii la salarizarea personalului necierical	2.616.000	1.314.000	2.616.000	2.616.000	1.310.544	1.305.456	1.310.544
» Asistență socială	42.369.000	23.552.000	41.370.585	41.370.585	23.305.890	18.064.695	23.385.160
cheltuieli de personal	9.360.000	4.839.000	9.360.000	9.360.000	4.766.884	4.593.116	4.842.911
bunuri si servicii	3.483.000	2.481.000	2.481.000	2.481.000	2.472.428	8.572	2.370.262
asistența socială	261.000	120.000	261.000	261.000	87.539	173.461	95.198
transferuri între unități ale adm. publice locale	1.934.000	772.000	1.934.000	1.934.000	640.259	1.293.741	640.259

Denumire indicator	Credite bugetare		Angajamente bugetare	Angajamente legale	Plati	Angajamente legale de plati	Cheltuieli efective
	initiale	trimestriale					
transferuri ANPH	27.239.000	15.348.000	27.239.000	27.239.000	15.343.195	11.895.805	15.401.198
- active nefinanciare	100.000	-8.000	100.000	100.000	-4.415	100.000	35.322
- plati efectuate in anii precedenti si recup. in anul curent	-8.000	-8.000	-4.415	-4.415	-4.415		
» Asistenta acordata persoanelor in varsta	1.934.000	772.000	1.934.000	1.934.000	640.259	1.293.741	640.259
transferuri intre unitati ale adm. publice locale	1.934.000	772.000	1.934.000	1.934.000	640.259	1.293.741	640.259
» Centrul pentru Persoanele Varstnice Cervenita	1.057.000	434.000	1.057.000	1.057.000	362.607	694.393	362.607
transferuri intre unitati ale adm. publice locale	1.057.000	434.000	1.057.000	1.057.000	362.607	694.393	362.607
» Centrul pentru Persoanele Varstnice Furcilesti	877.000	338.000	877.000	877.000	277.652	599.348	277.652
transferuri intre unitati ale adm. publice locale	877.000	338.000	877.000	877.000	277.652	599.348	277.652
» Directia Generala de Asistenta Sociala si Protectia Copilului	40.406.000	22.761.000	39.407.585	39.407.585	22.651.285	16.756.300	22.730.575
cheltuieli de personal	9.331.000	4.820.000	9.331.000	9.331.000	4.752.538	4.578.462	4.828.595
bunuri si servicii	3.483.000	2.481.000	2.481.000	2.481.000	2.472.428	8.572	2.370.262
asistenta sociala	261.000	120.000	261.000	261.000	87.539	173.461	96.198
transferuri ANPH	27.239.000	15.348.000	27.239.000	27.239.000	15.343.195	11.895.805	15.401.198
- active nefinanciare	100.000	-8.000	100.000	100.000	-4.415	100.000	35.322
- plati efectuate in anii precedenti si recup. in anul curent	-8.000	-8.000	-4.415	-4.415	-4.415		
» comisie protectie copii	22.000	14.000	22.000	22.000	12.620	9.380	12.620
» comisie pers. cu handicap	7.000	5.000	7.000	7.000	1.726	5.274	1.726
» Servicii	95.000	382.000	95.000	95.000	48.000	47.000	48.000
» Serv.Cooperare	95.000	48.000	95.000	95.000	48.000	47.000	48.000
transferuri intre unitati ale adm. publice locale	95.000	48.000	95.000	95.000	48.000	47.000	48.000
» Serv.Informatic	205.000	105.000	205.000	205.000	105.000	100.000	105.000
transferuri intre unitati ale adm. publice locale	205.000	105.000	205.000	205.000	105.000	100.000	105.000
» S.D.P.P.	530.000	229.000	530.000	530.000	229.000	301.000	229.000
transferuri intre unitati ale adm. publice locale	530.000	229.000	530.000	530.000	229.000	301.000	229.000
» Alte actiuni economice	82.329.000	34.636.000	81.797.885	81.797.885	8.076.872	73.721.013	5.931.202
- bunuri si servicii	2.892.000	2.372.000	2.372.000	2.372.000	397.998	1.974.002	397.998
- proiecte cu finantare din fonduri externe nerambursabile postaderare	55.082.000	10.769.000	55.082.000	55.082.000	5.519.857	49.562.143	5.519.857
- active nefinanciare - buget local	482.000	405.000	482.000	482.000	13.347	468.653	13.347
- rambursare credite	23.873.000	21.090.000	23.873.000	23.873.000	2.156.785	21.716.215	
- plati efectuate in anii precedenti si recup. in anul curent			-11.115	-11.115	-11.115		
» Agricultura	1.036.000	666.000	1.036.000	1.036.000	490.265	545.735	490.265
- Camera agricola	750.000	380.000	750.000	750.000	300.000	450.000	300.000
- active nefinanciare	286.000	286.000	286.000	286.000	190.265	95.735	190.265
» Transporturi	21.417.000	11.136.000	12.639.750	12.639.750	9.828.873	2.810.877	8.631.297
- bunuri si servicii	14.772.000	5.994.750	5.994.750	5.994.750	4.787.528	1.207.222	4.787.528
- active nefinanciare - buget local	4.249.000	3.943.000	4.249.000	4.249.000	3.843.769	405.231	3.843.769
- rambursare credite	2.396.000	1.198.250	2.396.000	2.396.000	1.197.576	1.198.424	
EXCEDENT :					13.884.409		

COMPARTIMENT FINANCIAR-CONTABIL,



**EXECUȚIA
BUGETULUI PROPRIU AL JUDEȚULUI PENTRU SECȚIUNEA DE FUNCȚIONARE
LA DATA DE 30 Iunie 2012**

Denumire Indicator	Prevederi bugetare		Drepturi constatate Total, din care	Drepturi constatate din anul curent		Încasări realizate	Singeri pe alte căi decât încasări	Drepturi constatate de încasat
	Inițiale	trimestriale						
▶ Venituri proprii	1.936.000	1.375.250	603.629	603.629	603.629			
▶ Cote defalcate din impozitul pe venit	15.469.000	12.333.000	9.103.681	9.103.681	9.103.681			
▶ 27% din 18,5 % cote din impozitul pe venit pentru echilibrarea bugetelor locale	6.868.000	3.434.000	4.040.140	4.040.140	4.040.140			
SUME DEFALCATE DIN TVA	41.852.000	18.438.750	18.438.750	18.438.750	18.438.750			
▶ Sume defalcate din taxa pe valoarea adăugată pentru finanțarea cheituleiilor descentralizate la nivelul Județelor	23.238.000	10.140.000	10.140.000	10.140.000	10.140.000			
> sistem protecție copii și handicap	10.243.000	5.120.000	5.120.000	5.120.000	5.120.000			
> susținerea centrelor de asistență soc. a pers. cu handicap	2.624.000	1.312.000	1.312.000	1.312.000	1.312.000			
> învățământ special	4.193.000	2.092.000	2.092.000	2.092.000	2.092.000			
> hotărâri judecătorești	124.000	62.000	62.000	62.000	62.000			
> contribuții personal necerical	2.960.000							
> Serviciul Public Comunitar de Evidență a Persoanelor	2.616.000	1.314.000	1.314.000	1.314.000	1.314.000			
> Sume defalcate din taxa pe valoarea adăugată pentru drumurile județene	478.000	240.000	240.000	240.000	240.000			
▶ Sume defalcate din taxa pe valoarea adăugată pentru	5.100.000	1.973.750	1.973.750	1.973.750	1.973.750			
echilibrarea bugetelor locale	13.514.000	6.325.000	6.325.000	6.325.000	6.325.000			
▶ Transferuri voluntare	-6.246.000	-6.049.000	-6.049.000	-6.049.000	-6.049.000			
-Varsaminte din secțiunea de funcționare pentru finanțarea secțiunii de dezvoltare	-6.246.000	-6.049.000	-6.049.000	-6.049.000	-6.049.000			
▶ Subvenții de la bugetul de stat	31.953.000	18.245.000	16.879.789	16.879.789	16.879.789			
- pentru finanțarea drepturilor acordate persoanelor cu handicap	28.763.000	16.000.000	15.348.616	15.348.616	15.348.616			
-subvenții primite din Fondul de intervenție	700.000	700.000	700.000	700.000	700.000			
- sume primite de administrațiile locale în cadrul programelor FEAGA implementate de APIA	216.000	176.000	100.914	100.914	100.914			
- înființării Camerelor agricole	750.000	400.000	300.000	300.000	300.000			
- subvenții primite de la bugetul de stat pentru finanțarea unor programe de interes național	1.524.000	969.000	430.259	430.259	430.259			
TOTAL VENITURI :	91.832.000	47.777.000	43.016.989	43.016.989	43.016.989			
Denumire indicator	Credite bugetare		Angajamente bugetare	Angajamente legale	Plati	Angajamente legale de plătit	Cheltuieli efective	
	Inițiale	trimestriale						

- lei -


Denumire indicator	Credite bugetare		Angajamente bugetare	Angajamente legale	Plati	Angajamente legale de plati	Cheltuieli efective
	Initiale	trimestriale					
TOTAL CHELTUIELI :	91.832.000	47.777.000	79.879.090	79.879.090	42.907.760	36.971.330	41.960.910
>cheltuieli de personal	17.857.000	9.474.000	17.857.000	17.857.000	9.244.094	8.612.906	9.318.861
>bunuri si servicii	26.498.000	13.596.750	13.586.750	13.586.750	9.469.870	4.116.880	9.530.507
>dobanzi	5.684.000	2.820.000	5.684.000	5.684.000	2.532.343	3.151.657	2.532.343
>transferuri intre unitati ale adm.publice locale	34.568.000	19.332.000	34.568.000	34.568.000	19.115.454	15.452.546	19.173.447
>asistenta sociala	3.221.000	120.000	3.221.000	3.221.000	87.539	3.133.461	95.198
>alte cheltuieli	2.616.000	1.314.000	2.616.000	2.616.000	1.310.544	1.305.456	1.310.544
>rambursare credite	2.396.000	1.198.250	2.396.000	2.396.000	1.197.576	1.198.424	
>plati efectuate in anii precedenti si recup. in anul curent	-8.000	-8.000	-49.660	-49.660	-49.660		
▶ Autoritati publice	4.929.000	2.711.000	4.495.755	4.495.755	2.484.697	2.001.058	2.672.417
- cheltuieli de personal	4.029.000	2.199.000	4.029.000	4.029.000	2.107.883	1.921.117	2.093.782
- bunuri si servicii	900.000	512.000	512.000	512.000	432.059	79.941	578.635
▶ Alte servicii publice gen.	3.802.000	2.633.000	3.065.000	3.065.000	2.175.727	889.273	2.175.727
» Fond de rezervă							
» Serviciul Public Comunitar de Evidenta a Persoanelor	478.000	240.000	478.000	478.000	240.000	238.000	240.000
- transferuri între unitati ale adm.publice locale	478.000	240.000	478.000	478.000	240.000	238.000	240.000
» Alte serv.publice gen.	3.324.000	2.393.000	2.587.000	2.587.000	1.935.727	651.273	1.935.727
- cheltuieli de personal	185.000	185.000	185.000	185.000	184.648	352	184.648
- bunuri și servicii (cotizații)	1.689.000	952.000	952.000	952.000	495.079	456.921	495.079
- transferuri curente (C.M.A)	115.000	56.000	115.000	115.000	56.000	59.000	56.000
- transferuri curente Cl. Turnu Magurele	1.000.000	1.000.000	1.000.000	1.000.000	1.000.000		1.000.000
- transferuri curente Centrului rezidențial pt.persoane varstice Talpa	335.000	200.000	335.000	335.000	200.000	135.000	200.000
▶ Dobândă	5.684.000	2.820.000	5.684.000	5.684.000	2.532.343	3.151.657	2.532.343
▶ Transferuri centre de zi	317.000	150.000	317.000	317.000	150.000	167.000	150.000
▶ Apărare (C.Militar)	135.000	87.000	87.000	87.000	84.484	2.516	84.484
▶ Ordine Publică	70.000	65.000	65.000	65.000	53.093	11.907	53.093
▶ Invatamant	7.277.000	2.154.000	7.053.000	7.053.000	2.153.489	4.899.511	2.173.219
cheltuieli de personal	3.958.000	2.019.000	3.958.000	3.958.000	2.018.489	1.939.511	2.028.309
bunuri si servicii	359.000	135.000	135.000	135.000	135.000		144.910
ajutoare sociale in natura	2.960.000		2.960.000	2.960.000		2.960.000	
▶ Invatamant prescolar si primar	2.960.000		2.960.000	2.960.000		2.960.000	
ajutoare sociale in natura	2.960.000		2.960.000	2.960.000		2.960.000	
» Invatamant prescolar	728.000		728.000	728.000		728.000	
ajutoare sociale in natura	728.000		728.000	728.000		728.000	
» Invatamant primar	2.232.000		2.232.000	2.232.000		2.232.000	
ajutoare sociale in natura	2.232.000		2.232.000	2.232.000		2.232.000	
▶ Invatamant special	4.317.000	2.154.000	4.093.000	4.093.000	2.153.489	1.939.511	2.173.219
cheltuieli de personal	3.958.000	2.019.000	3.958.000	3.958.000	2.018.489	1.939.511	2.028.309
bunuri si servicii	359.000	135.000	135.000	135.000	135.000		144.910
▶ Centrul Scolar pentru Educatie Incluziva Alexandria	1.916.000	960.000	1.877.000	1.877.000	960.000	917.000	972.773
cheltuieli de personal	1.837.000	920.000	1.837.000	1.837.000	920.000	917.000	939.695
bunuri si servicii	79.000	40.000	40.000	40.000	40.000		33.078
▶ Scola Specială Rosiori de Vede	1.409.000	700.000	1.301.000	1.301.000	700.000	601.000	720.144
cheltuieli de personal	1.236.000	635.000	1.236.000	1.236.000	635.000	601.000	634.200
bunuri si servicii	173.000	65.000	65.000	65.000	65.000		85.944
▶ Centrul Jud.de Resurse si Asistență Educationala	992.000	494.000	915.000	915.000	493.489	421.511	480.302
cheltuieli de personal	885.000	464.000	885.000	885.000	463.489	421.511	454.414

Denumire indicator	Credite bugetare		Angajamente bugetare	Angajamente legale	Plati	Angajamente legale de plati	Cheltuieli efective
	initiale	trimestriale					
bunuri si servicii	107.000	30.000	30.000	30.000	30.000		25.888
► Sanătate	103.000	90.000	90.000	90.000	71.853		71.853
bunuri si servicii	103.000	90.000	90.000	90.000	71.853	18.147	71.853
► Cultură	5.606.000	3.188.000	5.409.000	5.409.000	2.821.082		2.587.918
cheltuieli de personal	325.000	172.000	325.000	325.000	166.190	158.810	169.181
bunuri si servicii	1.095.000	898.000	898.000	898.000	540.348	357.652	546.665
transferuri intre unitati ale adm. publice locale	1.570.000	804.000	1.570.000	1.570.000	804.000	766.000	804.000
contributii la salarizarea personalului neclerical	2.616.000	1.314.000	2.616.000	2.616.000	1.310.544	1.305.456	1.310.544
► Biblioteca Jud. „Marin Preda,	420.000	220.000	373.000	373.000	205.160		167.840
- ch. personal	325.000	172.000	325.000	325.000	166.190	158.810	169.181
- bunuri si servicii	95.000	48.000	48.000	48.000	38.970	9.030	45.287
► Centrul de Conservare si Promovare	1.080.000	540.000	1.080.000	1.080.000	540.000		540.000
transferuri intre unitati ale adm. publice locale	1.080.000	540.000	1.080.000	1.080.000	540.000	540.000	540.000
► Muzeu	490.000	264.000	490.000	490.000	264.000		264.000
transferuri intre unitati ale adm. publice locale	490.000	264.000	490.000	490.000	264.000	226.000	264.000
► Alte servicii cultura	1.000.000	850.000	850.000	850.000	501.378		501.378
- bunuri si servicii	1.000.000	850.000	850.000	850.000	501.378	348.622	501.378
► Servicii religioase contributii personal neclerical	2.616.000	1.314.000	2.616.000	2.616.000	1.310.544		1.310.544
contributii la salarizarea personalului neclerical	2.616.000	1.314.000	2.616.000	2.616.000	1.310.544	1.305.456	1.310.544
► Asistență socială	42.269.000	23.552.000	41.270.585	41.270.585	23.305.890		23.349.858
cheltuieli de personal	9.360.000	4.839.000	9.360.000	9.360.000	4.766.884	4.593.116	4.842.941
bunuri si servicii	3.483.000	2.481.000	2.481.000	2.481.000	2.472.428	8.572	2.370.262
asistenta sociala	261.000	120.000	261.000	261.000	87.539	173.461	95.198
transferuri intre unitati ale adm. publice locale	1.934.000	772.000	1.934.000	1.934.000	640.259	1.293.741	640.259
transferuri ANPH	27.239.000	15.348.000	27.239.000	27.239.000	15.343.195	11.895.805	15.401.198
- plati efectuate in anii precedenti si recup. in anul curent	-8.000	-8.000	-4.415	-4.415	-4.415		
► Asistenta acordata persoanelor in varsta	1.934.000	772.000	1.934.000	1.934.000	640.259		640.259
transferuri intre unitati ale adm. publice locale	1.934.000	772.000	1.934.000	1.934.000	640.259	1.293.741	640.259
► Centrul pentru Persoanele varstnice Carvenia	1.057.000	434.000	1.057.000	1.057.000	362.607		362.607
transferuri intre unitati ale adm. publice locale	1.057.000	434.000	1.057.000	1.057.000	362.607	694.393	362.607
► Centrul pentru Persoanele varstnice Furculesti	877.000	338.000	877.000	877.000	277.652		277.652
transferuri intre unitati ale adm. publice locale	877.000	338.000	877.000	877.000	277.652	599.348	277.652
► Directia Generala de Asistenta Sociala si Protectia Copiului	40.306.000	22.761.000	39.307.585	39.307.585	22.661.285		22.696.253
cheltuieli de personal	9.331.000	4.820.000	9.331.000	9.331.000	4.752.538	4.578.462	4.828.595
bunuri si servicii	3.483.000	2.481.000	2.481.000	2.481.000	2.472.428	8.572	2.370.262
asistenta sociala	261.000	120.000	261.000	261.000	87.539	173.461	95.198
transferuri ANPH	27.239.000	15.348.000	27.239.000	27.239.000	15.343.195	11.895.805	15.401.198
- plati efectuate in anii precedenti si recup. in anul curent	-8.000	-8.000	-4.415	-4.415	-4.415		
► comisie protectie copii	22.000	14.000	22.000	22.000	12.620		12.620
► comisie pers.cu handicap	7.000	5.000	7.000	7.000	1.726		1.726
► Servicii	830.000	382.000	830.000	830.000	448.000		382.000
► Serv.Cooperare	95.000	48.000	95.000	95.000	48.000		48.000
transferuri intre unitati ale adm. publice locale	95.000	48.000	95.000	95.000	48.000	47.000	48.000
► Serv.Informatic	205.000	105.000	205.000	205.000	105.000		105.000
transferuri intre unitati ale adm. publice locale	205.000	105.000	205.000	205.000	105.000	100.000	105.000
► S.D.P.P.	530.000	229.000	530.000	530.000	229.000		229.000
transferuri intre unitati ale adm. publice locale	530.000	229.000	530.000	530.000	229.000	301.000	229.000
► Alte actiuni economice	2.892.000	2.372.000	2.372.000	2.372.000	397.998		397.998

Denumire indicator	Credite bugetare		Angajamente bugetare	Angajamente legale	Plati	Angajamente legale de platit	Cheltuieli efective
	initiale	trimestriale					
- bunuri si servicii	2.892.000	2.372.000	2.372.000	2.372.000	397.998	1.974.002	397.998
▶ Agricultura	750.000	380.000	750.000	750.000	300.000	450.000	300.000
Camera agricola	750.000	380.000	750.000	750.000	300.000	450.000	300.000
▶ Transporturi	17.168.000	7.193.000	8.390.750	8.390.750	5.985.104	2.405.646	4.787.528
- bunuri si servicii	14.772.000	5.994.750	5.994.750	5.994.750	4.787.528	1.207.222	4.787.528
- rambursare credite	2.396.000	1.198.250	2.396.000	2.396.000	1.197.576	1.198.424	
EXCEDENT :					109.229		

CONDUCATOR INSTITUTIE,

COMPARTIMENT FINANCIAR-CONTABIL,



[Handwritten signature]


**EXECUȚIA
BUGETULUI PROPRIU AL JUDEȚULUI PENTRU SECȚIUNEA DE DEZVOLTARE
LA DATA DE 30 Iunie 2012**

- lei -

Denumire Indicator	Prevederi bugetare		Drepturi constatate		Incasări realizate	Stingeri pe alte căi decit încasări	Drepturi constatate de încasat
	initiale	trimestriale	Total, din care	din anul curent			
▶ Venituri din valorificarea unor bunuri			2.121	2.121	2.121		
▶ Transferuri voluntare	6.246.000	6.049.000	6.049.000	6.049.000	6.049.000		
- Varsaminte din secțiunea de funcționare	6.246.000	6.049.000	6.049.000	6.049.000	6.049.000		
▶ Sume din excedentul anului 2011			16.351.718	16.351.718	16.351.718		
▶ Subvenții de la bugetul de stat	5.698.000	1.800.000	2.166.853	2.166.853	2.166.853		
- subvenții de la bugetul de stat către bugetele locale pentru finanțarea investițiilor în sănătate	900.000	900.000	200.000	200.000	200.000		
- subvenții din veniturile proprii ale Ministerului Sănătății către bugetele locale pentru finanțarea reparatiilor capitale în sănătate	4.000.000	500.000	500.000	500.000	500.000		
- finanțarea programului de pietruire a drum comunale alimn cu apa			250.000	250.000	250.000		
- subvenții de la bugetul de stat către bugetele locale necesare susținerii derulării proiectelor finanțate din FEN postaderare	798.000	400.000	1.216.853	1.216.853	1.216.853		
▶ Sume primite U.E.	61.341.000	19.979.000	1.418.396	1.418.396	1.418.396		
▶ Fondul European de Dezvoltare Regională (FEDR)	61.341.000	19.979.000	1.418.396	1.418.396	1.418.396		
- sume primite în contul platilor efectuate în anul curent	47.658.000	8.145.000	1.418.396	1.418.396	1.418.396		
- sume primite în contul platilor efectuate în anii anteriori	13.683.000	11.834.000					
TOTAL VENITURI :	73.285.000	27.828.000	25.988.088	25.988.088	25.988.088		
Denumire Indicator	Credite bugetare		Angajamente bugetare	Angajamente legale	Plati	Angajamente legale de platit	Cheltuieli efective
	initiale	trimestriale					
TOTAL CHELTUIELI :	89.637.000	37.883.000	89.625.885	89.625.885	12.212.908	77.412.977	11.731.595
> transferuri între unitati ale adm. publice locale	5.525.000	1.400.000	5.525.000	5.525.000	500.000	5.025.000	500.000
> proiecte cu finanțare din fonduri externe nerambursabile	55.082.000	10.769.000	55.082.000	55.082.000	5.519.857	49.562.143	5.519.857
> cheltuieli de capital	5.157.000	4.634.000	5.157.000	5.157.000	4.047.381	1.109.619	5.711.738
> rambursare credite	23.873.000	21.090.000	23.873.000	23.873.000	2.156.785	21.716.215	
> plati efectuate în anii precedenti și recup. în anul curent			-11.115	-11.115	-11.115		
▶ Autorități publice							1.594.399
active nefinanciare							1.594.399
▶ Invatamant							34.636
active nefinanciare	40.000		40.000	40.000		40.000	34.636
» Centrul Scolar pentru Educatie Incluziva Alexandria	40.000		40.000	40.000		40.000	
active nefinanciare	40.000		40.000	40.000		40.000	
▶ Sanatare							500.000
active nefinanciare	5.020.000	1.400.000	5.020.000	5.020.000	500.000	4.520.000	500.000

Denumire indicator	Credite bugetare		Angajamente bugetare	Angajamente legale	Plati	Angajamente legale de plati	Cheltuieli efective
	Initiale	trimestriale					
» Spitalul de Pneumoftiziologie Roslori de Vede transferuri intre unitati ale adm. publice locale	900.000	900.000	900.000	900.000		900.000	
» Spitalul de Psihiatrie Poroschia transferuri intre unitati ale adm. publice locale	4.120.000	500.000	4.120.000	4.120.000	500.000	3.620.000	500.000
» Cultură active nefinanciare	4.120.000	500.000	4.120.000	4.120.000	500.000	3.620.000	500.000
» active nefinanciare	505.000		505.000	505.000		505.000	
» active nefinanciare	505.000		505.000	505.000		505.000	
» Muzeu transferuri intre unitati ale adm. publice locale	505.000		505.000	505.000		505.000	
» active nefinanciare	505.000		505.000	505.000		505.000	
» Asistență socială active nefinanciare	100.000		100.000	100.000		100.000	35.322
» active nefinanciare	100.000		100.000	100.000		100.000	35.322
» Direcția Generală de Asistență Socială și Protecția Copilului active nefinanciare	100.000		100.000	100.000		100.000	35.322
» active nefinanciare	100.000		100.000	100.000		100.000	35.322
» Actuni generale economice, comerciale si de munca - proiecte cu finantare din fonduri externe nerambursabile	79.437.000	32.264.000	79.425.885	79.425.885	7.678.874	71.747.011	5.533.204
- active nefinanciare	55.082.000	10.769.000	55.082.000	55.082.000	5.519.857	49.562.143	5.519.857
- rambursare credite	482.000	405.000	482.000	482.000	13.347	468.653	13.347
- plati efectuate in anii precedenti si recup. in anul curent	23.873.000	21.090.000	23.873.000	23.873.000	2.156.785	21.716.215	
» Agricultură - active nefinanciare	286.000	286.000	286.000	286.000	-11.115	190.265	95.735
» active nefinanciare	286.000	286.000	286.000	286.000	190.265	95.735	190.265
» Transporturi - active nefinanciare	4.249.000	3.943.000	4.249.000	4.249.000	3.843.769	405.231	3.843.769
» active nefinanciare	4.249.000	3.943.000	4.249.000	4.249.000	3.843.769	405.231	3.843.769
EXCEDENT :					13.775.180		

CONDUCATOR INSTANȚĂ



COMPARTIMENT FINANCIAR-CONTABIL,

all

la data de 30.06.2012

Cod 20

-lei-

Denumirea indicatorilor	Cod indicator	Credite bugetare		Drepturi constatate			Incasari realizate	Singeri pe alle cai decat incasari	Drepturi constatate de incasat
		anuale aprobate la finele perioadei de raportare	trimestriale cumulate	Total din care:	din anii precedenti	din anul curent			
A	B	1	2	3=4+5	4	5	6	7	8=3-6-7
TOTAL VENITURI (cod 00.02+00.15+00.16+00.17+45.02)	000102	165.117.000	75.605.000	69.005.077		69.005.077	69.005.077	✓	
VENITURI PROPRII (cod 00.02-11.02-37.02+00.15+00.16)	4602	24.273.000	17.142.250	30.101.289		30.101.289	30.101.289		
I. VENITURI CURENTE (cod 00.03+00.12)	0002	66.125.000	35.581.000	32.186.200		32.186.200	32.186.200		
A. VENITURI FISCALE (cod 00.04+00.09+00.10+00.11)	0003	64.878.000	34.546.000	31.702.291		31.702.291	31.702.291		
A1. IMPOZIT PE VENIT, PROFIT SI CASTIGURI DIN CAPITAL (cod 00.05+00.06+00.07)	0004	22.337.000	15.767.000	13.143.821		13.143.821	13.143.821		
A1.2. IMPOZIT PE VENIT, PROFIT, SI CASTIGURI DIN CAPITAL DE LA PERSOANE FIZICE (cod 03.02+04.02)	0006	22.337.000	15.767.000	13.143.821		13.143.821	13.143.821		
Cote si sume defalcate din impozitul pe venit (cod 04.02.01+04.02.04)	0402	22.337.000	15.767.000	13.143.821		13.143.821	13.143.821		
Cote defalcate din impozitul pe venit	040201	15.469.000	12.333.000	9.103.681		9.103.681	9.103.681		
Sume alocate de consiliul judetean pentru echilibrarea bugetelor locale	040204	6.868.000	3.434.000	4.040.140		4.040.140	4.040.140		
A4. IMPOZITE SI TAXE PE BUNURI SI SERVICII (cod 11.02+12.02+15.02+16.02)	0010	42.540.000	18.778.750	18.558.470		18.558.470	18.558.470		
Sume defalcate din TVA (cod 11.02.01 la 11.02.07)	1102	41.852.000	18.438.750	18.438.750		18.438.750	18.438.750		
Sume defalcate din taxa pe valoarea adaugata pentru finantarea cheltuielilor descentralizate la nivelul judetelor si Municipiului Bucuresti	110201	23.238.000	10.140.000	10.140.000		10.140.000	10.140.000		
Sume defalcate din taxa pe valoarea adaugata pentru drumuri	110205	5.100.000	1.973.750	1.973.750		1.973.750	1.973.750		
Sume defalcate din taxa pe valoarea adaugata pentru echilibrarea bugetelor locale	110206	13.514.000	6.325.000	6.325.000		6.325.000	6.325.000	✓	
Taxe pe utilizarea bunurilor, autorizarea utilizarii bunurilor sau pe desfasurarea de activitati (cod 16.02.02+16.02.03+16.02.50)	1602	688.000	340.000	119.720		119.720	119.720		
Taxa asupra mijloacelor de transport (cod 16.02.02.01+16.02.02.02)	160202	400.000	200.000	119.720		119.720	119.720		

A	B	1	2	3=4+5	4	5	6	7	8=3-6-7
Taxa asupra mijloacelor de transport deținute de persoane fizice	16020201			6,331		6,331	6,331		
Taxa asupra mijloacelor de transport deținute de persoane juridice	16020202	400,000	200,000	113,389		113,389	113,389	✓	
Taxe și tarife pentru eliberarea de licențe și autorizații de funcționare	160203	288,000	140,000						
A6. ALTE IMPOZITE ȘI TAXE FISCALE	0011	1,000	250						
Alte impozite și taxe fiscale (cod 18.02.50)	1802	1,000	250						
Alte impozite și taxe	180250	1,000	250						
C. VENITURI NEFISCALE	0012	7,493,000	7,084,000	6,532,909		6,532,909	6,532,909		
C1. VENITURI DIN PROPRIETATE (cod 30.02+31.02)	0013	418,000	208,000	295,282		295,282	295,282		
Venituri din proprietate (cod 30.02.01+30.02.05+30.02.08+30.02.50)	3002	418,000	208,000	295,282		295,282	295,282		
Venituri din concesiuni și închirieri	300205	418,000	208,000	295,282		295,282	295,282	✓	
C2. VANZARI DE BUNURI ȘI SERVICII (cod 33.02+34.02+35.02+36.02+37.02)	0014	-5,417,000	-5,222,000	-5,860,373		-5,860,373	-5,860,373		
Amenzi, penalități și confiscări (cod 35.02.01+35.02.02+35.02.03+35.02.50)	3502	4,000	2,000						
Alte amenzi, penalități și confiscări	350250	4,000	2,000						
Diverse venituri (cod 36.02	3602	825,000	825,000	188,627		188,627	188,627		
6.02.50)									
Alte venituri	360250	825,000	825,000	188,627		188,627	188,627		
Transferuri voluntare, altele decât subvențiile (cod 37.02	3702	-6,246,000	-6,049,000	-6,049,000		-6,049,000	-6,049,000		
37.02.01+37.02.50)									
Varsaminte din secțiunea de funcționare pentru finanțarea secțiunii de dezvoltare a bugetului local (cu semnul minus)	370203	-6,246,000	-6,049,000	-6,049,000		-6,049,000	-6,049,000		
Varsaminte din secțiunea de funcționare	370204	6,246,000	6,049,000	6,049,000		6,049,000	6,049,000		
II. VENITURI DIN CAPITAL (cod 39.02)	0015			2,121		2,121	2,121		
Venituri din valorificarea unor bunuri (cod 39.02	3902			2,121		2,121	2,121		
39.02.01+39.02.03+39.02.04+39.02.07)									
Venituri din vânzarea unor bunuri aparținând domeniului privat	390207			2,121		2,121	2,121		
III. OPERATIUNI FINANCIARE (cod 40.02)	0016			16,351,718		16,351,718	16,351,718	✓	
Sume din excedentul bugetului local utilizate pentru finanțarea cheltuielilor secțiunii de dezvoltare	400214			16,351,718		16,351,718	16,351,718		
IV. SUBVENȚII (cod 00.18)	0017	37,651,000	20,045,000	19,046,642		19,046,642	19,046,642		
SUBVENȚII DE LA ALTE NIVELE ALE ADMINISTRAȚIEI PUBLICE (cod 42.02+43.02)	0018	37,651,000	20,045,000	19,046,642		19,046,642	19,046,642		
Subvent de la bugetul de stat(cod 42.02.01+42.02.03+42.02.07+42.02.09+42.02.10+42.02.12	4202	37,651,000	20,045,000	19,046,642		19,046,642	19,046,642		

A	B	1	2	3=4+5	4	5	6	7	8=3+6-7
la 42.02.21+42.02.28+42.02.29+42.02.32 la 42.02.37+42.02.40 la 42.02.42+42.02.44 la 42.02.46)									
A. De capital (cod 42.02.01+42.02.03 la 42.02.07+42.02.09+42.02.10+42.02.12 la 42.02.20	0019	4,900,000	1,400,000	950,000		950,000	950,000		
Finantarea programului de pietruire a drumurilor comunale si alimentarea cu apa a satelor	420209			250,000		250,000	250,000		
Finantarea subprogramului privind alimentarea cu apa a satelor	42020902			250,000		250,000	250,000		
Subventii de la bugetul de stat catre bugetele locale pentru finantarea investitiilor in sanatate	420216	900,000	900,000	200,000		200,000	200,000		
Subventii de la bugetul de stat catre bugetele locale pentru finantarea investitiilor in sanatate	42021603	900,000	900,000	200,000		200,000	200,000	✓	
Subventii din veniturile proprii ale Ministerului Sanatatii catre bugetele locale pentru finantarea investitiilor in sanatate	420218	4,000,000	500,000	500,000		500,000	500,000		
Subventii din veniturile proprii ale Ministerului Sanatatii catre bugetele locale pentru finantarea investitiilor in sanatate	42021802	4,000,000	500,000	500,000		500,000	500,000		
Subventii de la bugetul de stat catre bugetele locale necesare sustinerii derularii proiectelor finantate din FEN postaderare	420220	798,000	400,000	1,216,853		1,216,853	1,216,853	✓	
B. Curente (cod 42.02.21+42.02.28+42.02.29+42.02.32+42.02.33+42.02.34 la42.02.37+42.02.40+42.02.41+42.02.42+42.02.44+42.02.45)	0020	31,953,000	18,245,000	16,879,789		16,879,789	16,879,789		
Finantarea drepturilor acordate persoanelor cu handicap	420221	28,763,000	16,000,000	15,348,616		15,348,616	15,348,616		
Subventii primite din Fondul de Interventie	420228	700,000	700,000	700,000		700,000	700,000		
Suma primite de administratiile locale in cadrul programelor FEGA implementate de APIA	420242	216,000	176,000	100,914		100,914	100,914		
Subventii de la bugetul de stat catre bugetele locale pentru finantarea camerelor agricole	420244	750,000	400,000	300,000		300,000	300,000		
Subventii primite de la bugetul de stat pentru finantarea unor programe de interes national (42.02.51.01+42.02.51.02)	420251	1,524,000	969,000	430,259		430,259	430,259		
Suma primite de la UE/alti donatori in contul platilor efectuate si prefinantari (cod 45.02.01 la 45.02.18)	4502	61,341,000	19,979,000	1,418,396		1,418,396	1,418,396		
Fondul European de Dezvoltare Regionala (FEDR)	450201	61,341,000	19,979,000	1,418,396		1,418,396	1,418,396		
Suma primite in contul platilor efectuate in anii curent	45020101	47,658,000	8,145,000						
Suma primite in contul platilor efectuate in anii anteriori	45020102	13,683,000	11,834,000	1,418,396		1,418,396	1,418,396		
VENITURILE SECTIUNII DE FUNCTIONARE (cod 00.02+00.16+00.17+00.30) - TOTAL	000102	91,832,000	✓ 47,777,000	✓ 43,016,989		43,016,989	43,016,989	✓	
VENITURI PROPRILII (00.02-11.02-37.02+00.16)	4802	24,273,000	17,142,250	13,747,450		13,747,450	13,747,450		
I. VENITURI CURENTE (cod 00.03+00.12)	0002	59,879,000	29,532,000	26,137,200		26,137,200	26,137,200		
A. VENITURI FISCALE (cod 00.04+00.09+00.10+00.11)	0003	64,878,000	34,546,000	31,702,291		31,702,291	31,702,291		
A.1. IMPOZIT PE VENIT, PROFIT SI CASTIGURI DIN	0004	22,337,000	15,767,000	13,143,821		13,143,821	13,143,821		

	A	B	1	2	3=4+5	4	5	6	7	8=3-6-7
CAPITAL (cod 00.05+00.06+00.07)										
A1.2. IMPOZIT PE VENIT, PROFIT, SI CASTIGURI DIN CAPITAL DE LA PERSOANE FIZICE (cod 03.02+04.02)	0006		22.337,000	15.767,000	13.143,821		13.143,821	13.143,821		
Cote si sume defalcate din impozitul pe venit (cod 04.02.01+04.02.04)	0402		22.337,000	15.767,000	13.143,821		13.143,821	13.143,821		
Cote defalcate din impozitul pe venit	040201		15.469,000	12.333,000	9.103,681		9.103,681	9.103,681		
Sume alocate din cotele defalcate din impozitul pe venit pentru echilibrarea bugetelor locale	040204		6.868,000	3.434,000	4.040,140		4.040,140	4.040,140		
A4. IMPOZITE SI TAXE PE BUNURI SI SERVICII (cod 11.02+12.02+15.02+16.02)	0010		42.540,000	18.778,750	18.558,470		18.558,470	18.558,470		
Sume defalcate din TVA (cod 11.02.01+11.02.02+11.02.05+11.02.06)	1102		41.852,000	18.438,750	18.438,750		18.438,750	18.438,750		
Sume defalcate din taxa pe valoarea adaugata pentru finantarea cheltuielilor descentralizate la nivelul judetelor	110201		23.238,000	10.140,000	10.140,000		10.140,000	10.140,000		
Sume defalcate din taxa pe valoarea adaugata pentru drumuri	110205		5.100,000	1.973,750	1.973,750		1.973,750	1.973,750		
Sume defalcate din taxa pe valoarea adaugata pentru echilibrarea bugetelor locale	110206		13.514,000	6.325,000	6.325,000		6.325,000	6.325,000		
Taxe pe utilizarea bunurilor, autorizarea utilizarii bunurilor sau pe desfasurarea de activitati (cod 16.02.02+16.02.03+16.02.50)	1602		688,000	340,000	119,720		119,720	119,720		
Impoziti pe mijloacele de transport (cod 16.02.02.01+16.02.02.02)	160202		400,000	200,000	119,720		119,720	119,720		
Impoziti pe mijloacele de transport detinute de persoane fizice *)	16020201				6,331		6,331	6,331		
Impoziti pe mijloacele de transport detinute de persoane juridice *)	16020202		400,000	200,000	113,389		113,389	113,389		
Taxe si tarife pentru eliberarea de licente si autorizatii de functionare	160203		288,000	140,000						
A6. ALTE IMPOZITE SI TAXE FISCALE (cod 18.02)	0011		1,000	250						
Alte impozite si taxe fiscale (cod 18.02.50)	1802		1,000	250						
Alte impozite si taxe	180250		1,000	250						
C. VENITURI NEFISCALE (cod 00.13+00.14)	0012		-4.999,000	-5.014,000	-5.565,091		-5.565,091	-5.565,091		
C1. VENITURI DIN PROPRIETATE (cod 30.02+31.02)	0013		418,000	208,000	295,282		295,282	295,282		
Venturi din proprietate (cod 30.02.01+30.02.05+30.02.08+30.02.50)	3002		418,000	208,000	295,282		295,282	295,282		
Venturi din concesiuni si inchirieri	300205		418,000	208,000	295,282		295,282	295,282		
C2. VANZARI DE BUNURI SI SERVICII (cod 33.02+34.02+35.02+36.02+37.02)	0014		-5.417,000	-5.222,000	-5.860,373		-5.860,373	-5.860,373		
Amenzii, penalitati si confiscari (cod 35.02.01 la 35.02.03+35.02.50)	3502		4,000	2,000						

A	B	1	2	3=4+5	4	5	6	7	8=9+10
Alte amenzi, penalitati si confiscari	360250	4,000	2,000						
Diverse venituri (cod 36.02.01+36.02.05+36.02.06+36.02.11+36.02.50)	3602	825,000	825,000	188,627	188,627	188,627	188,627	188,627	
Alte venituri	360250	825,000	825,000	188,627	188,627	188,627	188,627	188,627	
Transferuri voluntare, altele decat subventiile (cod 37.02.01+37.02.50)	3702	-6,246,000	-6,049,000	-6,049,000	-6,049,000	-6,049,000	-6,049,000	-6,049,000	
Varsaminte din sectiunea de functionare pentru finantarea sectiunii de dezvoltare a bugetului local (cu semnul minus)	370203	-6,246,000	-6,049,000	-6,049,000	-6,049,000	-6,049,000	-6,049,000	-6,049,000	
IV. SUBVENTII (cod 00.18)	0017	31,953,000	18,245,000	16,879,789	16,879,789	16,879,789	16,879,789	16,879,789	
SUBVENTII DE LA ALTE NIVELE ALE ADMINISTRATIEI PUBLICE (cod 42.02+43.02)	0018	31,953,000	18,245,000	16,879,789	16,879,789	16,879,789	16,879,789	16,879,789	
Subventii de la bugetul de stat(cod 42.02.01+42.02.03la 42.02.07+42.02.09+42.02.10+42.02.12 la 42.02.21+42.02.28+42.02.29+42.02.32 la 42.02.37+42.02.40 la 42.02.42+42.02.44 la 42.02.46)	4202	31,953,000	18,245,000	16,879,789	16,879,789	16,879,789	16,879,789	16,879,789	
B. Curente (cod 42.02.21+42.02.28+42.02.29+42.02.32+42.02.33+42.02.34 la42.02.37+42.02.40+42.02.41+42.02.42+42.02.44+42.02.45)	0020	31,953,000	18,245,000	16,879,789	16,879,789	16,879,789	16,879,789	16,879,789	
Finantarea drepturilor acordate persoanelor cu handicap	420221	28,763,000	16,000,000	15,348,616	15,348,616	15,348,616	15,348,616	15,348,616	
Subventii primite din Fondul de Interventie***)	420228	700,000	700,000	700,000	700,000	700,000	700,000	700,000	
Sume primite de administratiile locale în cadrul programelor FEAGA implementate de APIA	420242	216,000	176,000	100,914	100,914	100,914	100,914	100,914	
Subventii din bugetul de stat pentru finantarea camerelor agricole	420244	750,000	400,000	300,000	300,000	300,000	300,000	300,000	
Subventii primite de la bugetul de stat pentru finantarea unor programe de interes national (42.02.51.01+42.02.51.02)	420251	1,524,000	969,000	430,259	430,259	430,259	430,259	430,259	
VENITURILE SECTIUNII DE DEZVOLTARE (00.02+00.15+00.17+40.02+45.02) - TOTAL	000102	73,285,000	27,828,000	25,988,088	25,988,088	25,988,088	25,988,088	25,988,088	
VENITURII PROPRII (cod 00.02-11.02-37.02+00.15+00.16)	4802			16,353,839	16,353,839	16,353,839	16,353,839	16,353,839	
VENITURI CURENTE (00.03+00.12)	0002	6,246,000	6,049,000	6,049,000	6,049,000	6,049,000	6,049,000	6,049,000	
VENITURI NEFISCALE (cod 00.14)	0012	6,246,000	6,049,000	6,049,000	6,049,000	6,049,000	6,049,000	6,049,000	
C2. VANZARI DE BUNURI SI SERVICII (cod 36.02)	0014	6,246,000	6,049,000	6,049,000	6,049,000	6,049,000	6,049,000	6,049,000	
Transferuri voluntare, altele decat subventiile (cod 37.02.04)	3702	6,246,000	6,049,000	6,049,000	6,049,000	6,049,000	6,049,000	6,049,000	
Varsaminte din sectiunea de functionare	370204	6,246,000	6,049,000	6,049,000	6,049,000	6,049,000	6,049,000	6,049,000	
II. VENITURI DIN CAPITAL (cod 39.02)	0015			2,121	2,121	2,121	2,121	2,121	
Venturi din valorificarea unor bunuri (cod 39.02.01+39.02.03+39.02.04+39.02.07)	3902			2,121	2,121	2,121	2,121	2,121	
Venturi din vanzarea unor bunuri apartinand domeniului privat al statului	390207			2,121	2,121	2,121	2,121	2,121	
III OPERATIUNI FINANCIARE (cod 40.02)	0016			16,351,718	16,351,718	16,351,718	16,351,718	16,351,718	
Incasari din rambursarea imprumuturilor acordate (cod 4002)	4002			16,351,718	16,351,718	16,351,718	16,351,718	16,351,718	

	A	B	1	2	3=4+5	4	5	6	7	8=3-6-7
40.02.13+40.02.14)										
Sume din excedentul bugetului local utilizate pentru finantarea cheltuielilor sectiunii de dezvoltare	400214				16,351,718		16,351,718	16,351,718		
IV. SUBVENTII (cod 00.18)	0017		5,698,000	1,800,000	2,166,853		2,166,853	2,166,853		
SUBVENTII DE LA ALTE NIVELE ALE ADMINISTRATIEI PUBLICE (cod 42.02)	0018		5,698,000	1,800,000	2,166,853		2,166,853	2,166,853		
Subventii de la bugetul de stat (cod 00.19)	4202		5,698,000	1,800,000	2,166,853		2,166,853	2,166,853		
A. De capital (cod 42.02.01+42.02.03 la 42.02.07+42.02.09+42.02.10+42.02.12 la 42.02.20	0019		5,698,000	1,800,000	2,166,853		2,166,853	2,166,853		
Finantarea programului de pietruire a drumurilor comunale si alimentare cu apa a satelor (cod 42.02.09.01+42.02.09.02+42.02.09.03)	420209				250,000		250,000	250,000		
Finantarea subprogramului privind alimentarea cu apa a satelor	42020902				250,000		250,000	250,000		
Subventii de la bugetul de stat catre bugetele locale pentru finantarea investitiilor in sanatate(cod 42.02.16.01+42.02.16.02+42.02.16.03)	420216		900,000	900,000	200,000		200,000	200,000		
Subventii de la bugetul de stat catre bugetele locale pentru finantarea altor investitii in sanatate	42021603		900,000	900,000	200,000		200,000	200,000		
Subventii din veniturile proprii ale Ministerului Sanatatii catre bugetele locale pentru finantarea investitiilor in sanatate (cod 42.02.18.01+42.02.18.02+48.02.18.03)	420218		4,000,000	500,000	500,000		500,000	500,000		
Subventii din veniturile proprii ale Ministerului Sanatatii catre bugetele locale pentru finantarea reparatiilor capitale in sanatate	42021802		4,000,000	500,000	500,000		500,000	500,000		
Subventii de la bugetul de stat catre bugetele locale necesare sustinerii derularii proiectelor finantate din FEN postaderare	420220		798,000	400,000	1,216,853		1,216,853	1,216,853		
Sume FEN postaderare in contul platilor efectuate si prefinantari (cod 45.02.01 la 45.02.05 +45.02.07+45.02.08+45.02.15+45.02.16+45.02.17+45.02.18)	4502		61,341,000	19,979,000	1,418,396		1,418,396	1,418,396		
Fondul European de Dezvoltare Regionala (cod 45.02.01.01+45.02.01.02+45.02.01.03)	450201		61,341,000	19,979,000	1,418,396		1,418,396	1,418,396		
Sume primite in contul platilor efectuate in anul curent	45020101		47,658,000	8,145,000						
Sume primite in contul platilor efectuate in anii anteriori	45020102		13,683,000	11,834,000	1,418,396		1,418,396	1,418,396		
EXCEDENT (cod 00.01SD-49.02SD)	9802		-16,352,000	-10,065,000						

Conducatorul institutiei


 Conducatorul compartimentului
 financiar - contabil

[Signature]

CONTUL DE EXECUTIE A BUGETULUI LOCAL- CHELTUIELI

la data de 30.06.2012

Cod 21

-lei-

Denumirea indicatorilor *)	Cod indicator	Credite de angajament	Credite bugetare		Angajamente bugetare	Angajamente legale	Plati efectuate	Angajamente legale de plati	Cheltuieli efective
			anuale aprobate la finele perioadei de raportare	trimestriale cumulate					
A	B	1	2	3	4	5	6	7=5-6	8
TOTAL CHELTUIELI (cod 50.02+59.02+63.02+ 70.02+79.02)	4902		181,469,000	✓ 85,670,000	✓169,504,975	169,504,975	55,120,668	✓114,384,307	53,692,505
Partea I-a SERVICII PUBLICE GENERALE (cod 51.02+54.02+55.02+56.02+57.02)	5002		14,732,000	8,314,000	13,561,755	13,561,755	7,352,767	6,208,988	9,124,886
Autoritati publice si actiuni externe (cod 51.02.01)	5102		4,929,000	2,711,000	4,495,755	4,495,755	2,494,697	✓ 2,001,058	4,266,816
Autoritati executive si legislative (cod 51.02.01.03)	510201		4,929,000	2,711,000	4,495,755	4,495,755	2,494,697	2,001,058	4,266,816
Autoritati executive	51020103		4,929,000	2,711,000	4,495,755	4,495,755	2,494,697	2,001,058	4,266,816
Alte servicii publice generale (cod 54.02.05 la 54.02.50)	5402		3,802,000	2,633,000	3,065,000	3,065,000	2,175,727	889,273	2,175,727
Servicii pupliche comunitare de evidenta a persoanelor	540210		478,000	240,000	478,000	478,000	240,000	238,000	240,000
Alte servicii publice generale	540250		3,324,000	2,393,000	2,587,000	2,587,000	1,935,727	✓ 651,273	1,935,727
Tranzactii privind datoria publica si imprumuturi	5502		5,684,000	2,820,000	5,684,000	5,684,000	2,532,343	✓ 3,151,657	2,532,343
Transferuri cu caracter general intre diferite nivele ale administratiei (cod 56.02.06+ 56.02.07+56.02.09)	5602		317,000	150,000	317,000	317,000	150,000	✓ 167,000	150,000
Transferuri din bugetele consiliilor judetene pentru finantarea centrelor de zi pentru protectia copilului	560206		317,000	150,000	317,000	317,000	150,000	167,000	150,000
Partea a II-a APARARE, ORDINE PUBLICA SI SIGURANTA NATIONALA (60.02+61.02)	5902		205,000	152,000	152,000	152,000	137,577	14,423	137,577
Aparare (cod 60.02.02)	6002		135,000	87,000	87,000	87,000	84,484	✓ 2,516	84,484
Aparare nationala	600202		135,000	87,000	87,000	87,000	84,484	2,516	84,484
Ordine publica si siguranta nationala (61.02.03 la 61.02.50)	6102		70,000	65,000	65,000	65,000	53,093	✓ 11,907	53,093
Protectie civila si protectia contra incendiilor (protectie civila nonmilitara)	610205		70,000	65,000	65,000	65,000	53,093	11,907	53,093
Partea a III-a CHELTUIELI SOCIAL-CULTURALE (cod 65.02+66.02+67.02+68.02)	6302		60,920,000	30,384,000	59,487,585	59,487,585	28,852,314	✓30,635,271	28,995,278
Invatamant (cod 65.02.03+65.02.04+65.02.05+65.02.07+65.02.11+65.02.50)	6502		7,317,000	2,154,000	7,093,000	7,093,000	2,153,489	✓4,939,511	2,207,855
Invatamant prescolar si primar (65.02.03.01+65.02.03.02)	650203		2,960,000		2,960,000	2,960,000		2,960,000	
Invatamant prescolar	65020301		728,000		728,000	728,000		728,000	

	A	B	1	2	3	4	5	6	7-9	0
Invatamant primar	65020302			2.232.000		2.232.000	2.232.000		2.232.000	
Invatamant nedefinitibil prin nivel (cod 65.02.07.04)	650207			4.357.000		2.154.000	4.133.000		4.133.000	2.207.855
Invatamant special	65020704			4.357.000		2.154.000	4.133.000		4.133.000	2.207.855
Sanatate (cod 66.02.06+66.02.08+66.02.50)	6602			5.123.000		1.490.000	5.110.000		5.110.000	571.853
Servicii medicale in unitati sanitare cu paturi (cod 66.02.06.01+66.02.03)	660206			5.123.000		1.490.000	5.110.000		5.110.000	571.853
Spitale generale	66020601			5.123.000		1.490.000	5.110.000		5.110.000	571.853
Cultura, recreere si religie (cod 67.02.03+67.02.05+67.02.06+67.02.50)	6702			6.111.000		3.188.000	5.914.000		5.914.000	2.830.390
Servicii culturale (cod 67.02.03.02 la 67.02.03.30)	670203			3.495.000		1.874.000	3.298.000		3.298.000	1.519.846
Biblioteci publice comunale, orasenesi, municipale	67020302			420.000		220.000	373.000		373.000	214.468
Muzee	67020303			995.000		264.000	995.000		995.000	264.000
Centre de conservarea si promovarea culturii traditionale	67020308			1.000.000		850.000	850.000		850.000	501.378
Alte servicii culturale	67020330			1.080.000		540.000	1.080.000		1.080.000	540.000
Servicii religioase	670206			2.616.000		1.314.000	2.616.000		2.616.000	1.310.544
Asigurari si asistenta sociala (cod 68.02.04+68.02.05+68.02.06 +68.02.10+68.02.11+68.02.12+68.02.15+68.02.50)	6802			42.369.000		23.552.000	41.370.585		41.370.585	23.385.180
Asistenta acordata persoanelor in varsta	680204			1.934.000		772.000	1.934.000		1.934.000	640.259
Asistenta sociala pentru familie si copii	680206			40.406.000		22.761.000	39.407.585		39.407.585	16.756.300
Alte cheltuieli in domeniul asigurarii si asistentei sociale	680250			29.000		19.000	29.000		29.000	14.346
Partea a IV-a SERVICII SI DEZVOLTARE PUBLICA, LOCUINTE, MEDIU SI APE (cod 70.02+74.02)	6902			830.000		382.000	830.000		830.000	382.000
Locuinte, servicii si dezvoltare publica (cod 70.02.03+70.02.05+70.02.06+70.02.07+70.02.50)	7002			830.000		382.000	830.000		830.000	382.000
Alte servicii in domeniul locuintelor, serviciilor si dezvoltarii comunale	700250			830.000		382.000	830.000		830.000	382.000
Partea a V-a ACTIUNI ECONOMICE (80.02+81.02+83.02+84.02+87.02)	7902			104.782.000		46.438.000	95.473.635		95.473.635	15.052.764
Actiuni generale economice, comerciale si de munca (cod 80.02.01)	8002			82.329.000		34.636.000	81.797.885		81.797.885	5.931.202
Actiuni generale economice si comerciale (cod 80.02.01.06 la 80.02.01.30)	800201			82.329.000		34.636.000	81.797.885		81.797.885	5.931.202
Alte cheltuieli pentru actiuni economice si comerciale	80020130			82.329.000		34.636.000	81.797.885		81.797.885	5.931.202
Agricultura, silvicultura, piscicultura si vanatoarea (cod 83.02.03)	8302			1.036.000		666.000	1.036.000		1.036.000	490.265
Agricultura (cod 83.02.03.03 + 83.02.03.07 + 83.02.03.30)	830203			1.036.000		666.000	1.036.000		1.036.000	490.265
Camere agricole	83020307			750.000		380.000	750.000		750.000	300.000
Alte cheltuieli in domeniul agriculturii	83020330			286.000		286.000	286.000		286.000	190.265

	A	B	1	2	3	4	5	6	7	8	9
Transporturi (cod 84.02.03+84.02.06+84.02.50)	8402			21,417,000	11,136,000	12,639,750	12,639,750	9,828,873	✓ 2,810,877		8,631,297
Transport rutier (cod 84.02.03.01 la 84.02.03.03)	840203			21,417,000	11,136,000	12,639,750	12,639,750	9,828,873	2,810,877		8,631,297
Drumuri si poduri	84020301			21,417,000	11,136,000	12,639,750	12,639,750	9,828,873	2,810,877		8,631,297
CHELTUIELILE SECTIUNII DE FUNCTIONARE (cod 50.02+59.02+63.02+70.02+74.02+79.02)	4902			91,832,000	47,777,000	79,879,090	79,879,090	42,907,760	✓ 36,971,330		41,960,910
Partea I-a-SERVICIIL PUBLICE GENERALE (cod 51.02+54.02+55.02+56.02+57.02)	5002			14,732,000	8,314,000	13,561,755	13,561,755	7,352,767	6,208,988		7,530,487
Autoritati publice si actiuni externe (cod 51.02.01)	5102			4,929,000	2,711,000	4,495,755	4,495,755	2,494,697	2,001,058		2,672,417
Autoritati executive si legislative (cod 51.02.01.03)	510201			4,929,000	2,711,000	4,495,755	4,495,755	2,494,697	2,001,058		2,672,417
Autoritati executive	51020103			4,929,000	2,711,000	4,495,755	4,495,755	2,494,697	2,001,058		2,672,417
Alte servicii publice generale (cod 54.02.05 la 54.02.50)	5402			3,802,000	2,633,000	3,065,000	3,065,000	2,175,727	889,273		2,175,727
Servicii puplice comunitare de evidenta a persoanelor	540210			478,000	240,000	478,000	478,000	240,000	238,000		240,000
Alte servicii publice generale	540250			3,324,000	2,393,000	2,587,000	2,587,000	1,935,727	651,273		1,935,727
Tranzactii privind datoria publica si imprumuturi	5502			5,684,000	2,820,000	5,684,000	5,684,000	2,532,343	3,151,657		2,532,343
Transferuri cu caracter general intre diferite nivele ale administratiei (cod 56.02.06+ 56.02.07+56.02.09)	5602			317,000	150,000	317,000	317,000	150,000	167,000		150,000
Transferuri din bugetele consiliilor judetene pentru finantarea centrelor de zi pentru protectia copilului	560206			317,000	150,000	317,000	317,000	150,000	167,000		150,000
Partea a II-a-APARARE, ORDINE PUBLICA SI SIGURANTA NATIONALA (60.02+61.02)	5902			205,000	152,000	152,000	152,000	137,577	14,423		137,577
Aparare (cod 60.02.02)	6002			135,000	87,000	87,000	87,000	84,484	2,516		84,484
Aparare nationala	600202			135,000	87,000	87,000	87,000	84,484	2,516		84,484
Ordine publica si siguranta nationala (61.02.03 la 61.02.50)	6102			70,000	65,000	65,000	65,000	53,093	11,907		53,093
Protectie civila si protectia contra incendiilor (protectie civila nonmilitara)	610205			70,000	65,000	65,000	65,000	53,093	11,907		53,093
Partea a III-a-CHELTUIELI SOCIAL-CULTURALE(cod 65.02+66.02+67.02+68.02)	6302			55,255,000	28,984,000	53,822,585	53,822,585	28,352,314	25,470,271		28,425,320
Invatamant (cod 65.02.03+65.02.04+65.02.05+65.02.07+65.02.11+65.02.50)	6502			7,277,000	2,154,000	7,053,000	7,053,000	2,153,489	4,899,511		2,173,219
Invatamant prescolar si primar (65.02.03.01+65.02.03.02)	650203			2,960,000	2,960,000	2,960,000	2,960,000	2,960,000	2,960,000		2,960,000
Invatamant prescolar	65020301			728,000	728,000	728,000	728,000	728,000	728,000		728,000
Invatamant primar	65020302			2,232,000	2,232,000	2,232,000	2,232,000	2,232,000	2,232,000		2,232,000
Invatamant medefinibil prin nivel (cod 65.02.07.04)	650207			4,317,000	2,154,000	4,093,000	4,093,000	2,153,489	1,939,511		2,173,219
Invatamant special	65020704			4,317,000	2,154,000	4,093,000	4,093,000	2,153,489	1,939,511		2,173,219
Sanatate (cod 66.02.06+66.02.08+66.02.50)	6602			103,000	90,000	90,000	90,000	71,853	18,147		71,853
Servicii medicale in unitati sanitare cu paturi (cod 66.02.06.01+66.02.03)	660206			103,000	90,000	90,000	90,000	71,853	18,147		71,853
Spitale generale	66020601			103,000	90,000	90,000	90,000	71,853	18,147		71,853
Cultura, recreere si religie (cod 6702	6702			5,606,000	3,188,000	5,409,000	5,409,000	2,821,082	2,587,918		2,830,390

A	B	1	2	3	4	5	6	7	8	9	
Autoritati executive	51020103										1,594,399
Partea a III-a CHELTUIELI SOCIAL-CULTURALE(cod 65.02+66.02+67.02+68.02)	6302		5,665,000	1,400,000	5,665,000	5,665,000	500,000		5,165,000	569,958	
Invatamant (cod 65.02.03+65.02.04+65.02.05+65.02.07+65.02.11+65.02.50)	6502		40,000		40,000	40,000			40,000	34,636	
Invatamant nedefinitibil prin nivel (cod 65.02.07.04)	650207		40,000		40,000	40,000			40,000	34,636	
Invatamant special	65020704		40,000		40,000	40,000			40,000	34,636	
Sanatate (cod 66.02.06+66.02.08+66.02.50)	6602		5,020,000	1,400,000	5,020,000	5,020,000	500,000		4,520,000	500,000	
Servicii medicale in unitati sanitare cu paturi (cod 66.02.06.01+66.02.03)	660206		5,020,000	1,400,000	5,020,000	5,020,000	500,000		4,520,000	500,000	
Spitale generale	66020601		5,020,000	1,400,000	5,020,000	5,020,000	500,000		4,520,000	500,000	
Cultura, recreere si religie (cod 67.02.03+67.02.05+67.02.06+67.02.50)	6702		505,000		505,000	505,000			505,000		
Servicii culturale (cod 67.02.03.02 la 67.02.03.30)	670203		505,000		505,000	505,000			505,000		
Muzee	67020303		505,000		505,000	505,000			505,000		
Asigurari si asistenta sociala (cod 68.02.04+68.02.05+68.02.06 +68.02.10+68.02.11+68.02.12+68.02.15+68.02.50)	6802		100,000		100,000	100,000			100,000	35,322	
Asistenta sociala pentru familie si copii	680206		100,000		100,000	100,000			100,000	35,322	
Partea a V-a ACTIUNI ECONOMICE (80.02+81.02+83.02+84.02+87.02)	7902		83,972,000	36,493,000	83,960,885	83,960,885	11,712,908		72,247,977	9,567,238	
Actiuni generale economice, comerciale si de munca (cod 80.02.01)	8002		79,437,000	32,264,000	79,425,885	79,425,885	7,678,874		71,747,011	5,533,204	
Actiuni generale economice si comerciale (cod 80.02.01.06 la 80.02.01.30)	800201		79,437,000	32,264,000	79,425,885	79,425,885	7,678,874		71,747,011	5,533,204	
Alte cheltuieli pentru actiuni economice si comerciale	80020130		79,437,000	32,264,000	79,425,885	79,425,885	7,678,874		71,747,011	5,533,204	
Agricultura, silvicultura, piscicultura si vanatoarea (cod 83.02.03)	8302		286,000		286,000	286,000			286,000	190,265	
Agricultura (cod 83.02.03.03 + 83.02.03.07 + 83.02.03.30)	830203		286,000		286,000	286,000			286,000	190,265	
Alte cheltuieli in domeniul agriculturii	83020330		286,000		286,000	286,000			286,000	190,265	
Transporturi (cod 84.02.03+84.02.06+84.02.50)	8402		4,249,000	3,943,000	4,249,000	4,249,000	3,843,769		405,231	3,843,769	
Transport rutier (cod 84.02.03.01 la 84.02.03.03)	840203		4,249,000	3,943,000	4,249,000	4,249,000	3,843,769		405,231	3,843,769	
Drumuri si poduri	84020301		4,249,000	3,943,000	4,249,000	4,249,000	3,843,769		405,231	3,843,769	

Nota: Se detaliaza pe structura clasificatiei economice (Anexa 7)

Conducatorul institutiei



Conducatorul compartimentului financiar-contabil

Signature

CONTUL DE EXECUTIE AL INSTITUTIILOR PUBLICE - CHELTUIELI

La data de 30.06.2012

Cod 21 Capitol 5102


Subcapitol 5102 Autoritati publice si actiuni externe

-lei-

Denumirea indicatorilor *)	Cod indicator	Credite de angajament	Credite bugetare		Angajamente bugetare	Angajamente legale	Plati efectuate	Angajamente legale de platit	Cheltuieli efective
			anuale aprobate la finele perioadei de raportare	trimestriale cumulate					
A	B	1	2	3	4	5	6	7=5-6	8
CHELTUIELI TOTAL			4,929,000	2,711,000	4,495,755	4,495,755	2,494,697	2,001,058	4,266,816
SECTIUNEA DE FUNCTIONARE (01+79+84)	F		4,929,000	2,711,000	4,495,755	4,495,755	2,494,697	2,001,058	2,672,417
A. CHELTUIELILE CURENTE (10+20+30+40+50+51+55+56+57+59)	01		4,929,000	2,711,000	4,541,000	4,541,000	2,539,942	2,001,058	2,672,417
TITLUL I. CHELTUIELI DE PERSONAL (cod 10 01+10.02+10.03)	10		4,029,000	2,199,000	4,029,000	4,029,000	2,107,883	1,921,117	2,093,782
Cheltuieli cu salariile in bani (cod 10.01.01 la 10.01.30)	1001		3,235,000	1,769,000	3,235,000	3,235,000	1,689,023	1,545,977	1,653,264
Salarii de baza	100101		2,720,000	1,503,000	2,720,000	2,720,000	1,446,750	1,273,250	1,418,036
Sporuri pentru conditii de munca	100105		177,000	95,000	177,000	177,000	94,236	82,764	94,858
Indemnizatii platite unor persoane din afara unitatii	100112		314,000	154,000	314,000	314,000	138,128	175,872	134,488
Indemnizatii de delegare	100113		6,000	4,000	6,000	6,000	2,868	3,132	911
Alte drepturi salariale in bani	100130		18,000	13,000	18,000	18,000	7,041	10,959	4,971
Contributii (cod 10.03.01 la 10.03.06)	1003		794,000	430,000	794,000	794,000	418,860	375,140	440,518
Contributii de asigurari sociale de stat	100301		605,000	323,000	605,000	605,000	322,323	282,677	328,889
Contributii de asigurari de somaj	100302		15,000	8,000	15,000	15,000	7,542	7,458	7,706
Contributii de asigurari sociale de sanatate	100303		166,000	93,000	166,000	166,000	86,566	79,434	88,293
Contributii pentru asigurarile de accidente de munca si boli profesionale	100304		5,000	4,000	5,000	5,000	2,324	2,676	2,372
Contributii pentru concedii si indemnizatii	100306		3,000	2,000	3,000	3,000	105	2,895	13,258
TITLUL II BUNURI SI SERVICII (cod 20.01 la 20.30)	20		900,000	512,000	512,000	512,000	432,059	79,941	578,635
Bunuri si servicii (cod 20.01.01 la 20.01.30)	2001		765,000	461,000	461,000	461,000	390,046	70,954	408,272
Furnituri de birou	200101		15,000	9,000	9,000	9,000	8,717	283	11,007
Incalzit, iluminat si forta motrice	200103		240,000	162,000	162,000	162,000	159,219	2,781	138,220
Apa canal, salubritate	200104		35,000	21,000	21,000	21,000	12,767	8,233	12,922
Carburanti si lubrifianti	200105		80,000	40,000	40,000	40,000	37,017	2,983	37,440
Posta, telecomunicatii, radio, televizor, internet	200108		110,000	62,000	62,000	62,000	57,184	4,816	61,588
Materiale si prestari de servicii cu caracter functional	200109		240,000	141,000	141,000	141,000	140,376	624	146,282

	A	B	1	2	3	4	5	6	7-9-0	0
Alte bunuri și servicii pentru întreținere și funcționare	200130			45,000	26,000	26,000	5,000	2,427	2,573	2,427
Bunuri de natura obiectelor de inventar (cod 20.05.01 la 20.05.30)	2005			18,000	3,000	3,000				
Alte obiecte de inventar	200530			18,000	3,000	3,000				
Deplasari, detasari, transferari (cod 20.06.01+20.06.02)	2006			26,000	11,000	11,000				
Deplasari interne, detasari, transferari	200601			24,000	10,000	10,000				
Deplasari in strainatate	200602			2,000	1,000	1,000				
Pregatire profesionala	2013			10,000						
Protectia muncii	2014			26,000	5,000	5,000				
Alte cheltuieli (cod 20.30.01 la 20.30.30)	2030			55,000	32,000	32,000				
Reclama si publicitate	203001			19,000	19,000	19,000				
Protocol si reprezentare	203002			12,000	7,000	7,000				
Alte cheltuieli cu bunuri si servicii	203030			24,000	6,000	6,000				
PLATI EFECTUATE IN ANII PRECEDENTI SI RECUPERATE IN ANUL CURENT (cod 85)	84F									
PLati efectuate in anii precedenti si recuperate in anul curent	850101									
SECTIUNEA DE DEZVOLTARE (cod 51+55+56+70+84)	D									
CHELTUIELI DE CAPITAL (cod 71+72+75)	70									
TITLUL XII ACTIVE NEFINANCIARE (cod 71.01+71.02+71.03)	71									
Active fixe (inclusiv reparatii capitale)(cod 71.01.01 la 71.01.30)	7101									
Constructii	710101									
Masini, echipamente si mijloace de transport	710102									
Mobilier, aparatura biroutica si alte active corporale	710103									
Alte active fixe	710130									
TITLUL XVII PLATI EFECTUATE IN ANII PRECEDENTI SI RECUPERATE IN ANUL CURENT(cod 85.01)	84									

NOTA: Sumele inscrite in col. 5 "Plati efectuate " cu semnul minus la Titlul 85, art. 85.01 "Plati efectuate din anii precedenti si recuperate in anul curent", se inscriu si pe col. 3 "Angajamente bugetare" si col. 4 "Angajamente legale" la acelasi cod tot cu semnul minus, astfel incat in col. 6 "Angajamente legale de platit" sa nu fie raportate sume.



Conducatorul compartimentului
financiar- contabil

[Signature]

CONTUL DE EXECUTIE AL INSTITUTIILOR PUBLICE - CHELTUIELI

La data de 30.06.2012

Cod 21 Capitol 5402

Subcapitol 5402 Alte servicii publice generale

-lei-

Denumirea indicatorilor *)	Cod indicator	Credite de angajament	Credite bugetare		Angajamente bugetare	Angajamente legale	Plati efectuate	Angajamente legale de platit	Cheltuieli efective
			anuale aprobate la finele perioadei de raportare	trimestriale cumulate					
A	B	1	2	3	4	5	6	7=5-6	8
CHELTUIELI TOTAL			3,802,000	2,633,000	3,065,000	3,065,000	2,175,727	889,273	2,175,727
SECTIUNEA DE FUNCTIONARE (01+79+84)	F		3,802,000	2,633,000	3,065,000	3,065,000	2,175,727	889,273	2,175,727
A. CHELTUIELILE CURENTE (10+20+30+40+50+51+55+56+57+59)	01		3,802,000	2,633,000	3,065,000	3,065,000	2,175,727	889,273	2,175,727
TITLUL I. CHELTUIELI DE PERSONAL (cod 10.01+10.02+10.03)	10		185,000	185,000	185,000	185,000	184,648	352	184,648
Cheltuieli cu salariile in bani (cod 10.01.01 la 10.01.30)	1001		185,000	185,000	185,000	185,000	184,648	352	184,648
Indemnizatii platite unor persoane din afara unitatii	100112		183,000	183,000	183,000	183,000	183,000		183,400
Indemnizatii de delegare	100113		2,000	2,000	2,000	2,000	1,648	352	1,248
TITLUL II BUNURI SI SERVICII (cod 20.01 la 20.30)	20		1,689,000	952,000	952,000	952,000	495,079	456,921	495,079
Deplasari, detasari, transferari (cod 20.06.01+20.06.02)	2006		15,000	15,000	15,000	15,000	2,940	12,060	2,940
Deplasari interne, detasari, transferari	200601		15,000	15,000	15,000	15,000	2,940	12,060	2,940
Alte cheltuieli (cod 20.30.01 la 20.30.30)	2030		1,674,000	937,000	937,000	937,000	492,139	444,861	492,139
Protocol si reprezentare	203002		50,000	50,000	50,000	50,000	30,770	19,230	30,770
Alte cheltuieli cu bunuri si servicii	203030		1,624,000	887,000	887,000	887,000	461,369	425,631	461,369
TITLUL VI TRANSFERURI INTRE UNITATI ALE ADMINISTRATIEI PUBLICE (cod 51.01+51.02)	51F		1,928,000	1,496,000	1,928,000	1,928,000	1,496,000	432,000	1,496,000
Transferuri curente (cod 51.01.01 la 51.01.49)	5101		1,928,000	1,496,000	1,928,000	1,928,000	1,496,000	432,000	1,496,000
Transferuri catre institutii publice	510101		593,000	296,000	593,000	593,000	296,000	297,000	296,000
Transferuri din bugetele locale pentru institutiile de asistenta sociala pentru persoanele cu handicap	510115		335,000	200,000	335,000	335,000	200,000	135,000	200,000
Transferuri din bugetele consiliilor locale si judetene pentru acordarea unor ajutoare catre unitatile	510124		1,000,000	1,000,000	1,000,000	1,000,000	1,000,000		1,000,000
TITLUL VI TRANSFERURI INTRE UNITATI ALE ADMINISTRATIEI PUBLICE (cod 51.01+51.02)	51		1,928,000	1,496,000	1,928,000	1,928,000	1,496,000	432,000	1,496,000

NOTA: Sumele inscrise in col. 5 "Plati efectuate " cu semnul minus la Titlul 85, art. 85.01 "Plati efectuate din anii precedenti si recuperate in anul curent", se inscriu si pe col. 3 "Angajamente bugetare" si col. 4 "Angajamente legale" la acelasi cod tot cu semnul minus , astfel incat in col. 6 "Angajamente legale de plati" sa nu fie raportate sume.

Conducatorul institutiei



Conducatorul compartimentului
financiar- contabil



CONTUL DE EXECUTIE AL INSTITUTIILOR PUBLICE - CHELTUIELI

la data de 30.06.2012

Cod 21 Capitol 540210

Subcapitol 540210 Servicii publice comunitare de evidenta a persoanelor

-lei-

Denumirea indicatorilor *)	Cod indicator	Credite de angajament	Credite bugetare		Angajamente bugetare	Angajamente legale	Plati efectuate	Angajamente legale de platit	Cheltuieli efective
			anuale aprobate la finele perioadei de raportare	trimestriale cumulate					
A	B	1	2	3	4	5	6	7=5-6	8
CHELTUIELI TOTAL			478,000	240,000	478,000	478,000	240,000	238,000	240,000
SECTIUNEA DE FUNCTIONARE (01+79+84)	F		478,000	240,000	478,000	478,000	240,000	238,000	240,000
A. CHELTUIELILE CURENTE (10+20+30+40+50+51+55+56+57+59)	01		478,000	240,000	478,000	478,000	240,000	238,000	240,000
TITLUL VI TRANSFERURI INTRE UNITATI ALE ADMINISTRATIEI PUBLICE (cod 51.01+51.02)	51F		478,000	240,000	478,000	478,000	240,000	238,000	240,000
Transferuri curente (cod 51.01.01 la 51.01.49)	5101		478,000	240,000	478,000	478,000	240,000	238,000	240,000
Transferuri catre institutii publice	510101		478,000	240,000	478,000	478,000	240,000	238,000	240,000
TITLUL VI TRANSFERURI INTRE UNITATI ALE ADMINISTRATIEI PUBLICE (cod 51.01+51.02)	51		478,000	240,000	478,000	478,000	240,000	238,000	240,000

NOTA: Sumele inscrite in col. 5 "Plati efectuate " cu semnul minus la Titlul 85, art. 85.01 "Plati efectuate din anii precedenti si recuperate in anul curent", se inscriu si pe col. 3 "Angajamente bugetare" si col. 4 "Angajamente legale" la acelasi cod tot cu semnul minus , astfel incat in col. 6 "Angajamente legale de platit" sa nu fie raportate sume.

Conducatorul institutiei

 JUDETEAN
 TELEORMAN



Conducatorul compartimentului
 financiar- contabil


CONTUL DE EXECUTIE AL INSTITUTIILOR PUBLICE - CHELTUIELI

La data de 30.06.2012

Cod 21 Capitol 540250 Subcapitol 540250 Alte servicii publice generale

-lei-

Denumirea indicatorilor *)	Cod indicator	Credite de angajament	Credite bugetare		Angajamente bugetare	Angajamente legale	Plati efectuate	Angajamente legale de platit	Cheltuieli efective
			anuale aprobate la finele perioadei de raportare	trimestriale cumulate					
A	B	1	2	3	4	5	6	7=5-6	8
CHELTUIELI TOTAL			3,324,000	2,393,000	2,587,000	2,587,000	1,935,727	651,273	1,935,727
SECTIUNEA DE FUNCTIONARE (01+79+84)	F		3,324,000	2,393,000	2,587,000	2,587,000	1,935,727	651,273	1,935,727
A. CHELTUIELILE CURENTE (10+20+30+40+50+51+55+56+57+59)	01		3,324,000	2,393,000	2,587,000	2,587,000	1,935,727	651,273	1,935,727
TITLUL I. CHELTUIELI DE PERSONAL (cod 10.01+10.02+10.03)	10		185,000	185,000	185,000	185,000	184,648	352	184,648
Cheltuieli cu salariile in bani (cod 10.01.01 la 10.01.30)	1001		185,000	185,000	185,000	185,000	184,648	352	184,648
Indemnizatii platite unor persoane din afara unitatii	100112		183,000	183,000	183,000	183,000	183,000		183,400
Indemnizatii de delegare	100113		2,000	2,000	2,000	2,000	1,648	352	1,248
TITLUL II BUNURI SI SERVICII (cod 20.01 la 20.30)	20		1,689,000	952,000	952,000	952,000	495,079	456,921	495,079
Deplasari, detasari, transferari (cod 20.06.01+20.06.02)	2006		15,000	15,000	15,000	15,000	2,940	12,060	2,940
Deplasari interne, detasari, transferari	200601		15,000	15,000	15,000	15,000	2,940	12,060	2,940
Alte cheltuieli (cod 20.30.01 la 20.30.30)	2030		1,674,000	937,000	937,000	937,000	492,139	444,861	492,139
Protocol si reprezentare	203002		50,000	50,000	50,000	50,000	30,770	19,230	30,770
Alte cheltuieli cu bunuri si servicii	203030		1,624,000	887,000	887,000	887,000	461,369	425,631	461,369
TITLUL VI TRANSFERURI INTRE UNITATI ALE ADMINISTRATIEI PUBLICE (cod 51.01+51.02)	51F		1,450,000	1,256,000	1,450,000	1,450,000	1,256,000	194,000	1,256,000
Transferuri curente (cod 51.01.01 la 51.01.49)	5101		1,450,000	1,256,000	1,450,000	1,450,000	1,256,000	194,000	1,256,000
Transferuri catre institutiile publice	510101		115,000	56,000	115,000	115,000	56,000	59,000	56,000
Transferuri din bugetele locale pentru institutiile de asistenta sociala pentru persoanele cu handicap	510115		335,000	200,000	335,000	335,000	200,000	135,000	200,000
Transferuri din bugetele consiliilor locale si judetene pentru acordarea unor ajutoare catre unita?ile	510124		1,000,000	1,000,000	1,000,000	1,000,000	1,000,000		1,000,000
TITLUL VI TRANSFERURI INTRE UNITATI ALE ADMINISTRATIEI PUBLICE (cod 51.01+51.02)	51		1,450,000	1,256,000	1,450,000	1,450,000	1,256,000	194,000	1,256,000

NOTA: Sumele inscrise in col. 5 "Plati efectuate " cu semnul minus la Titlul 85, art. 85.01 "Plati efectuate din anii precedenti si recuperate in anii curenti", se inregistreaza si pe col. 3 "Angajamente bugetare" si col. 4 "Angajamente legale" la acelasi cod tot cu semnul minus , astfel incat in col. 6 "Angajamente legale de platit" sa nu fie raportate sume.

Conducatorul institutiei

Ionuț



Conducatorul compartimentului
financiar- contabil

[Signature]

CONTUL DE EXECUTIE AL INSTITUTIILOR PUBLICE - CHELTUIELI

la data de 30.06.2012


Cod 21 Capitol 5502

Subcapitol 5502 Tranzactii privind datoria publica si imprumuturi

-lei-

Denumirea indicatorilor *)	Cod indicator	Credite de angajament	Credite bugetare		Angajamente bugetare	Angajamente legale	Plati efectuate	Angajamente legale de platit	Cheltuieli efective
			anuale aprobate la finele perioadei de raportare	trimestriale cumulate					
A	B	1	2	3	4	5	6	7=5-6	8
CHELTUIELI TOTAL			5,684,000	2,820,000	5,684,000	5,684,000	2,532,343	3,151,657	2,532,343
SECTIUNEA DE FUNCTIONARE (01+79+84)	F		5,684,000	2,820,000	5,684,000	5,684,000	2,532,343	3,151,657	2,532,343
A. CHELTUIELILE CURENTE (10+20+30+40+50+51+55+56+57+59)	01		5,684,000	2,820,000	5,684,000	5,684,000	2,532,343	3,151,657	2,532,343
TITLUL III DOBANZI (cod 30.01+30.02+30.03)	30		5,684,000	2,820,000	5,684,000	5,684,000	2,532,343	3,151,657	2,532,343
Dobanzi aferente datoriei publice interne (cod 30.01.01+30.01.02)	3001		5,684,000	2,820,000	5,684,000	5,684,000	2,532,343	3,151,657	2,532,343
Dobanzi aferente datoriei publice interne garantate	300102		5,684,000	2,820,000	5,684,000	5,684,000	2,532,343	3,151,657	2,532,343

NOTA: Sumele inscrise in col. 5 "Plati efectuate " cu semnul minus la Titlul 85, art. 85.01 "Plati efectuate din anii precedenti si recuperate in anul curent", se inregistreaza pe col. 3 "Angajamente bugetare" si col. 4 "Angajamente legale" la acelasi cod tot cu semnul minus , astfel incat in col. 6 "Angajamente legale de platit" sa nu fie raportate sume.



Conducatorul compartimentului
financiar- contabil

act

CONTUL DE EXECUTIE AL INSTITUTIILOR PUBLICE - CHELTUIELI

La data de 30.06.2012

Cod 21 Capitol 5602

Subcapitol 5602 Transferuri cu caracter general intre diferite nivele ale administratiei

-lei-

Denumirea indicatorilor *)	Cod indicator	Credite de angajament	Credite bugetare		Angajamente bugetare	Angajamente legale	Plati efectuate	Angajamente legale de platit	Cheltuieli efective
			anuale aprobate la finele perioadei de raportare	trimestriale cumulate					
A	B	1	2	3	4	5	6	7=5-6	8
CHELTUIELI TOTAL			317,000	150,000	317,000	317,000	150,000	167,000	150,000
SECTIUNEA DE FUNCTIONARE (01+79+84)	F		317,000	150,000	317,000	317,000	150,000	167,000	150,000
A. CHELTUIELILE CURENTE (10+20+30+40+50+51+55+56+57+59)	01		317,000	150,000	317,000	317,000	150,000	167,000	150,000
TITLUL VI TRANSFERURI INTRE UNITATI ALE ADMINISTRATIEI PUBLICE (cod 51.01+51.02)	51F		317,000	150,000	317,000	317,000	150,000	167,000	150,000
Transferuri curente (cod 51.01.01 la 51.01.49)	5101		317,000	150,000	317,000	317,000	150,000	167,000	150,000
Transferuri din bugetul consiliilor judetene pentru finantarea centrelor de zi pentru protectia copilului	510114		317,000	150,000	317,000	317,000	150,000	167,000	150,000
TITLUL VI TRANSFERURI INTRE UNITATI ALE ADMINISTRATIEI PUBLICE (cod 51.01+51.02)	51		317,000	150,000	317,000	317,000	150,000	167,000	150,000

NOTA: Sumele inscrise in col. 5 "Plati efectuate " cu semnul minus la Titlul 85, art. 85.01 "Plati efectuate din anii precedenti si recuperate in anul curent", se inscriu si pe col. 3 "Angajamente bugetare" si col. 4 "Angajamente legale" la acelasi cod tot cu semnul minus , astfel incat in col. 6 "Angajamente legale de platit" sa nu fie raportate sume.

Conducatorul institutiei MĂNIA
TELEORMAN



Conducatorul compartimentului
financiar- contabil

21/5

CONTUL DE EXECUTIE AL INSTITUTIILOR PUBLICE - CHELTUIELI

La data de 30.06.2012

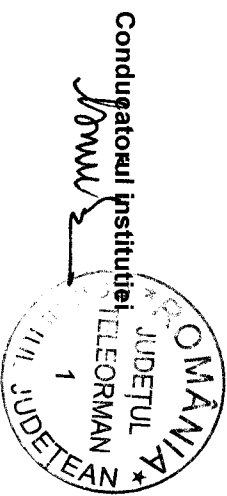
Cod 21 Capitol 6002

Subcapitol 6002 Aparare

-lei-

Denumirea indicatorilor *)	Cod indicator	Credite de angajament	Credite bugetare		Angajamente bugetare	Angajamente legale	Plati efectuate	Angajamente legale de platit	Cheltuieli efective
			anuale aprobate la finele perioadei de raportare	trimestriale cumulate					
A	B	1	2	3	4	5	6	7=5-6	8
CHELTUIELI TOTAL			135,000	87,000	87,000	87,000	84,484	2,516	84,484
SECTIUNEA DE FUNCTIONARE (01+79+84)	F		135,000	87,000	87,000	87,000	84,484	2,516	84,484
A. CHELTUIELILE CURENTE (10+20+30+40+50+51+55+56+57+59)	01		135,000	87,000	87,000	87,000	84,484	2,516	84,484
TITLUL II BUNURI SI SERVICII (cod 20.01 la 20.30)	20		135,000	87,000	87,000	87,000	84,484	2,516	84,484
Bunuri si servicii (cod 20.01.01 la 20.01.30)	2001		131,000	85,000	85,000	85,000	83,184	1,816	83,184
Furnituri de birou	200101		3,000	2,000	2,000	2,000	1,867	133	1,867
Materiale pentru curatenie	200102		1,000						
Incalziti, iluminati si forta motrice	200103		40,000	26,000	26,000	26,000	26,000		26,000
Apa, canal, salubritate	200104		11,000	4,000	4,000	4,000	3,955	45	3,955
Carburanti si lubrifianti	200105		5,000	5,000	5,000	5,000	4,504	496	4,504
Piese de schimb	200106		2,000						
Posta, telecomunicatii, radio, televizor, internet	200108		14,000	7,000	7,000	7,000	6,534	466	6,534
Materiale si prestari de servicii cu caracter functional	200109		55,000	41,000	41,000	41,000	40,324	676	40,324
Alte cheltuieli (cod 20.30.01 la 20.30.30)	2030		4,000	2,000	2,000	2,000	1,300	700	1,300
Protocol si reprezentare	203002		1,000						
Prime de asigurare non-viata	203003		1,000						
Alte cheltuieli cu bunuri si servicii	203030		2,000	2,000	2,000	2,000	1,300	700	1,300

NOTA: Sumele inscrise in col. 5 "Plati efectuate" cu semnul minus la Titlul 85, art. 85.01 "Plati efectuate din anii precedenti si recuperate in anul curent", se inscriu si pe col. 3 "Angajamente bugetare" si col. 4 "Angajamente legale" la acelasi cod tot cu semnul minus, astfel incat in col. 6 "Angajamente legale de platit" sa nu fie raportate sume.



Conducatorul institutiei

Conducatorul compartimentului
financiar- contabil

1

CONTUL DE EXECUTIE AL INSTITUTIILOR PUBLICE - CHELTUIELI

la data de 30.06.2012


Cod 21 Capitol 6102

Subcapitol 6102 Ordine publica si siguranta nationala

-lei-

Denumirea indicatorilor *)	Cod indicator	Credite de angajament	Credite bugetare		Angajamente bugetare	Angajamente legale	Plati efectuate	Angajamente legale de platit	Cheltuieli efective
			anuale aprobate la finele perioadei de raportare	trimestriale cumulate					
A	B	1	2	3	4	5	6	7=5-6	8
CHELTUIELI TOTAL			70,000	65,000	65,000	65,000	53,093	11,907	53,093
SECTIUNEA DE FUNCTIONARE (01+79+84)	F		70,000	65,000	65,000	65,000	53,093	11,907	53,093
A. CHELTUIELILE CURENTE (10+20+30+40+50+51+55+56+57+59)	01		70,000	65,000	65,000	65,000	53,093	11,907	53,093
TITLUL II BUNURI SI SERVICII (cod 20.01 la 20.30)	20		70,000	65,000	65,000	65,000	53,093	11,907	53,093
Bunuri si servicii (cod 20.01.01 la 20.01.30)	2001		18,000	13,000	13,000	13,000	2,373	10,627	2,373
Posta, telecomunicatii, radio, televizor, internet	200108		18,000	13,000	13,000	13,000	2,373	10,627	2,373
Alte cheltuieli (cod 20.30.01 la 20.30.30)	2030		52,000	52,000	52,000	52,000	50,720	1,280	50,720
Alte cheltuieli cu bunuri si servicii	203030		52,000	52,000	52,000	52,000	50,720	1,280	50,720

NOTA: Sumele inscrise in col. 5 "Plati efectuate " cu semnul minus la Titlul 85, art. 85.01 "Plati efectuate din anii precedenti si recuperate in anul curent", se inregistreaza pe col. 3 "Angajamente bugetare" si col. 4 "Angajamente legate" la acelasi cod tot cu semnul minus , astfel incat in col. 6 "Angajamente legale de platit" sa nu fie raportate sume.



Conducatorul institutiei

Conducatorul compartimentului
financiar- contabil

[Handwritten signature]

CONTUL DE EXECUTIE AL INSTITUTIILOR PUBLICE - CHELTUIELI

La data de 30.06.2012

Cod 21 Capitol 6502

Subcapitol 6502 Invatamant

-lei-


Denumirea indicatorilor *)	Cod indicator	Credite de angajament	Credite bugetare		Angajamente bugetare	Angajamente legale	Plati efectuate	Angajamente legale de platit	Cheltuieli efective
			anuale aprobate la finele perioadei de raportare	trimestrale cumulate					
A	B	1	2	3	4	5	6	7=5-6	8
CHELTUIELI TOTAL			7,317,000	2,154,000	7,093,000	7,093,000	2,153,489	✓ 4,939,511	2,207,855
SECTIUNEA DE FUNCTIONARE (01+79+84)	F		7,277,000	2,154,000	7,053,000	7,053,000	2,153,489	4,899,511	2,173,219
A. CHELTUIELILE CURENTE (10+20+30+40+50+51+55+56+57+59)	01		7,277,000	2,154,000	7,053,000	7,053,000	2,153,489	4,899,511	2,173,219
TITLUL I. CHELTUIELI DE PERSONAL (cod 10.01+10.02+10.03)	10		3,958,000	✓ 2,019,000	3,958,000	✓ 3,958,000	✓ 2,018,489	✓ 1,939,511	2,028,309
Cheltuieli cu salariile in bani (cod 10.01.01 la 10.01.30)	1001		3,067,000	1,576,000	3,067,000	3,067,000	1,575,489	1,491,511	1,579,440
Salarii de baza	100101		2,509,000	1,407,000	2,509,000	2,509,000	1,406,489	1,102,511	1,496,678
Alte sporuri	100106		131,000	65,000	131,000	131,000	65,000	66,000	5,370
Fond pentru posturile ocupate prin cumul	100110		9,000	2,000	9,000	9,000	2,000	7,000	219
Fond aferent platii cu ora	100111		117,000	56,000	117,000	117,000	56,000	61,000	43,178
Alte drepturi salariale in bani	100130		301,000	46,000	301,000	301,000	46,000	255,000	33,995
Contributii (cod 10.03.01 la 10.03.06)	1003		891,000	443,000	891,000	891,000	443,000	448,000	448,869
Contributii de asigurari sociale de stat	100301		656,000	333,000	656,000	656,000	333,000	323,000	330,989
Contributii de asigurari de somaj	100302		20,000	9,000	20,000	20,000	9,000	11,000	7,888
Contributii de asigurari sociale de sanatate	100303		167,000	83,000	167,000	167,000	83,000	84,000	82,129
Contributii pentru asigurarile de accidente de munca si boli profesionale	100304		18,000	6,000	18,000	18,000	6,000	12,000	4,438
Contributii pentru concedii si indemnizatii	100306		30,000	12,000	30,000	30,000	12,000	18,000	23,425
TITLUL II BUNURI SI SERVICII (cod 20.01 la 20.30)	20		359,000	135,000	135,000	135,000	135,000	✓	144,910
Bunuri si servicii (cod 20.01.01 la 20.01.30)	2001		230,000	102,000	102,000	102,000	102,000		109,027
Furnituri de birou	200101		13,000						
Materiale pentru curatenie	200102		18,000	5,000	5,000	5,000	5,000		
Incalzit, iluminat si forta motrice	200103		94,000	47,000	47,000	47,000	47,000		83,727
Apa, canal, salubritate	200104		21,000	10,000	10,000	10,000	10,000		3,533
Carburanti si lubrifianti	200105		10,000	6,000	6,000	6,000	6,000		5,150
Transport	200107		20,000	5,000	5,000	5,000	5,000		4,957

A	B	1	2	3	4	5	6	7=5-6	8
Posta, telecomunicatii, radio, televizor, internet	200108		19,000	10,000	10,000	10,000	10,000		4,723
Alte bunuri si servicii pentru intretinere si functionare	200130		35,000	19,000	19,000	19,000	19,000		6,937
Reparatii curente	2002		30,000	1,000	1,000	1,000	1,000		799
Hrana (cod 20.03.01+20.03.02)	2003		44,000	18,000	18,000	18,000	18,000		17,518
Hrana pentru oameni	200301		44,000	18,000	18,000	18,000	18,000		17,518
Bunuri de natura obiectelor de inventar (cod 20.05.01 la 20.05.30)	2005		4,000						
Alte obiecte de inventar	200530		4,000						
Deplasari, deplasari, transferari (cod 20.06.01+20.06.02)	2006		10,000						
Deplasari interne, deplasari, transferari	200601		10,000						
Alte cheltuieli (cod 20.30.01 la 20.30.30)	2030		41,000	14,000	14,000	14,000	14,000		17,566
Alte cheltuieli cu bunuri si servicii	203030		41,000	14,000	14,000	14,000	14,000		17,566
TITLUL IX ASISTENTA SOCIALA (cod 57.02)	57		2,960,000	✓	2,960,000	✓	2,960,000		
Ajutoare sociale (cod 57.02.01 la 57.02.04)	5702		2,960,000		2,960,000	2,960,000	2,960,000		
Ajutoare sociale in natura	570202		2,960,000		2,960,000	2,960,000	2,960,000		
SECTIUNEA DE DEZVOLTARE (cod 51+55+56+70+84)	D		40,000		40,000				34,636
CHELTUIELI DE CAPITAL (cod 71+72+75)	70		40,000		40,000				34,636
TITLUL XII ACTIVE NEFINANCIARE (cod 71.01+71.02+71.03)	71		40,000		40,000				34,636
Active fixe (inclusiv reparatii capitale)(cod 71.01.01 la 71.01.30)	7101		40,000		40,000				34,636
Alte active fixe	710130		40,000		40,000				34,636

NOTA: Sumele inscrise in col. 5 "Plati efectuate " cu semnul minus la Titlul 85, art. 85.01 "Plati efectuate din anii precedenti si recuperate in anul curent", se inscriu si pe col. 3 "Angajamente bugetare" si col. 4 "Angajamente legale" la acelasi cod tot cu semnul minus , astfel incat in col. 6 "Angajamente legale de plati" sa nu fie raportate sume.

Conducatorul institutiei

[Signature]



Conducatorul compartimentului
financiar- contabil

[Signature]

CONTUL DE EXECUȚIE AL INSTITUȚIILOR PUBLICE - CHELTUIELI

la data de 30.06.2012

Cod 21 Capitol 650203


Subcapitol 650203 Învățământ prescolar și primar

-lei-

Denumirea indicatorilor *)	Cod indicator	Credite de angajament	Credite bugetare		Angajamente bugetare	Angajamente legale	Plati efectuate	Angajamente legale de platit	Cheltuieli efective
			anuale aprobate la finele perioadei de raportare	trimestriale cumulate					
A	B	1	2	3	4	5	6	7=5-6	8
CHELTUIELI TOTAL			2,960,000		2,960,000	2,960,000		2,960,000	
SECTIUNEA DE FUNCTIONARE (01+79+84)	F		2,960,000		2,960,000	2,960,000		2,960,000	
A. CHELTUIELILE CURENTE (10+20+30+40+50+51+55+56+57+59)	01		2,960,000		2,960,000	2,960,000		2,960,000	
TITLUL IX ASISTENTA SOCIALA (cod 57.02)	57		2,960,000		2,960,000	2,960,000		2,960,000	
Ajutoare sociale (cod 57.02.01 la 57.02.04)	5702		2,960,000		2,960,000	2,960,000		2,960,000	
Ajutoare sociale in natura	570202		2,960,000		2,960,000	2,960,000		2,960,000	

NOTA: Sumele inscrise in col. 5 "Plati efectuate " cu semnul minus la Titlul 85, art. 85:01 "Plati efectuate din anii precedenti si recuperate in anul curent", se inregistreaza in col. 3 "Angajamente bugetare" si col. 4 "Angajamente legale" la aceiasi cod tot cu semnul minus , astfel incat in col. 6 "Angajamente legale de platit" sa nu fie raportate sume.

Conducatorul institutiei


Conducatorul compartimentului
financiar-contabil


CONTUL DE EXECUȚIE AL INSTITUȚIILOR PUBLICE - CHELTUIELI

la data de 30.06.2012

Cod 21 Capitolul 65020301


Subcapitolul 65020301 Învățământ prescolar

-lei-

Denumirea indicatorilor *)	Cod indicator	Credite de angajament	Credite bugetare		Angajamente bugetare	Angajamente legale	Plati efectuate	Angajamente legale de plati	Cheltuieli efective
			anuale aprobate la finele perioadei de raportare	trimestriale cumulate					
A	B	1	2	3	4	5	6	7=5-6	8
CHELTUIELI TOTAL			728,000		728,000	728,000		728,000	
SECTIUNEA DE FUNCTIONARE (01+79+84)	F		728,000		728,000	728,000		728,000	
A. CHELTUIELILE CURENTE (10+20+30+40+50+51+55+56+57+59)	01		728,000		728,000	728,000		728,000	
TITLUL IX ASISTENTA SOCIALA (cod 57.02)	57		728,000		728,000	728,000		728,000	
Ajutoare sociale (cod 57.02.01 la 57.02.04)	5702		728,000		728,000	728,000		728,000	
Ajutoare sociale in natura	570202		728,000		728,000	728,000		728,000	

NOTA: Sumele inscrise in col. 5 "Plati efectuate " cu semnul minus la Titlul 85, art. 85.01 "Plati efectuate din anii precedenti si recuperate in anul curent", se inregistreaza pe col. 3 "Angajamente bugetare" si col. 4 "Angajamente legale" la acelasi cod tot cu semnul minus , astfel incat in col. 6 "Angajamente legale de plati" sa nu fie raportate sume.

Conducatorul institutiei

Armas

Conducatorul compartimentului

financiar-contabil

Armas

CONTUL DE EXECUTIE AL INSTITUTIILOR PUBLICE - CHELTUIELI

la data de 30.06.2012

Cod 21 Capitol 65020302


Subcapitol 65020302 Învatământ primar

-lei-

Denumirea Indicatorilor *)	Cod indicator	Credite de angajament	Credite bugetare		Angajamente bugetare	Angajamente legale	Plati efectuate	Angajamente legale de plati	Cheltuieli efective
			anuale aprobate la finele perioadei de raportare	trimestriale cumulate					
A	B	1	2	3	4	5	6	7=5-6	8
CHELTUIELI TOTAL			2,232,000		2,232,000	2,232,000		2,232,000	
SECTIUNEA DE FUNCTIONARE (01+79+84)	F		2,232,000		2,232,000	2,232,000		2,232,000	
A. CHELTUIELILE CURENTE (10+20+30+40+50+51+55+56+57+59)	01		2,232,000		2,232,000	2,232,000		2,232,000	
TITLUL IX ASISTENTA SOCIALA (cod 57.02)	57		2,232,000		2,232,000	2,232,000		2,232,000	
Ajutoare sociale (cod 57.02.01 la 57.02.04)	5702		2,232,000		2,232,000	2,232,000		2,232,000	
Ajutoare sociale in natura	570202		2,232,000		2,232,000	2,232,000		2,232,000	

NOTA: Sumele inscrise in col. 5 "Plati efectuate " cu semnul minus la Titlul 85, art. 85.01 "Plati efectuate din anii precedenti si recuperate in anii curenti", se inscriu si pe col. 3 "Angajamente bugetare" si col. 4 "Angajamente legale" la acelasi cod tot cu semnul minus, astfel incat in col. 6 "Angajamente legale de plati" sa nu fie raportate sume.

Conducatorul institutiei

Conducatorul compartimentului
financiar- contabil

CONTUL DE EXECUTIE AL INSTITUTIILOR PUBLICE - CHELTUIELI

La data de 30.06.2012

Cod 21 Capitol 65020704


Subcapitol 65020704 Învatământ special

-lei-

Denumirea indicatorilor *)	Cod indicator	Credite de angajament	Credite bugetare		Angajamente bugetare	Angajamente legale	Plati efectuate	Angajamente legale de plati	Cheltuieli efective
			anuale aprobate la finele perioadei de raportare	trimestriale cumulate					
A	B	1	2	3	4	5	6	7=5-6	8
CHELTUIELI TOTAL			4,357,000	2,154,000	4,133,000	4,133,000	2,153,489	1,979,511	2,207,855
SECTIUNEA DE FUNCTIONARE (01+79+84)	F		4,317,000	2,154,000	4,093,000	4,093,000	2,153,489	1,939,511	2,173,219
A. CHELTUIELILE CURENTE (10+20+30+40+50+51+55+56+57+59)	01		4,317,000	2,154,000	4,093,000	4,093,000	2,153,489	1,939,511	2,173,219
TITLUL I. CHELTUIELI DE PERSONAL (cod 10 01+10 02+10 03)	10		3,958,000	2,019,000	3,958,000	3,958,000	2,018,489	1,939,511	2,028,309
Cheltuieli cu salariile in bani (cod 10.01.01 la 10.01.30)	1001		3,067,000	1,576,000	3,067,000	3,067,000	1,575,489	1,491,511	1,579,440
Salarii de baza	100101		2,509,000	1,407,000	2,509,000	2,509,000	1,406,489	1,102,511	1,496,678
Alte sporuri	100106		131,000	65,000	131,000	131,000	65,000	66,000	5,370
Fond pentru posturile ocupate prin cumul	100110		9,000	2,000	9,000	9,000	2,000	7,000	219
Fond aferent platii cu ora	100111		117,000	56,000	117,000	117,000	56,000	61,000	43,178
Alte drepturi salariale in bani	100130		301,000	46,000	301,000	301,000	46,000	255,000	33,995
Contributii (cod 10.03.01 la 10.03.06)	1003		891,000	443,000	891,000	891,000	443,000	448,000	448,869
Contributii de asigurari sociale de stat	100301		656,000	333,000	656,000	656,000	333,000	323,000	330,989
Contributii de asigurari de somaj	100302		20,000	9,000	20,000	20,000	9,000	11,000	7,888
Contributii de asigurari sociale de sanatate	100303		167,000	83,000	167,000	167,000	83,000	84,000	82,129
Contributii pentru asigurarile de accidente de munca si boli profesionale	100304		18,000	6,000	18,000	18,000	6,000	12,000	4,438
Contributii pentru concedii si indemnizatii	100306		30,000	12,000	30,000	30,000	12,000	18,000	23,425
TITLUL II BUNURI SI SERVICII (cod 20 01 la 20 30)	20		359,000	135,000	135,000	135,000	135,000		144,910
Bunuri si servicii (cod 20.01.01 la 20.01.30)	2001		230,000	102,000	102,000	102,000	102,000		109,027
Furnituri de birou	200101		13,000						
Materiale pentru curatenie	200102		18,000	5,000	5,000	5,000	5,000		
Incalzit, iluminat si forta motrice	200103		94,000	47,000	47,000	47,000	47,000		83,727
Apa, canal, salubritate	200104		21,000	10,000	10,000	10,000	10,000		3,533
Carburanti si lubrifianti	200105		10,000	6,000	6,000	6,000	6,000		5,150
Transport	200107		20,000	5,000	5,000	5,000	5,000		4,957

A	B	1	2	3	4	5	6	7=5-6	8
Posta, telecomunicatii, radio, televizor, internet	200108		19,000	10,000	10,000	10,000	10,000		4,723
Alte bunuri si servicii pentru intretinere si functionare	200130		35,000	19,000	19,000	19,000	19,000		6,937
Reparatii curente	2002		30,000	1,000	1,000	1,000	1,000		799
Hrana (cod 20.03.01+20.03.02)	2003		44,000	18,000	18,000	18,000	18,000		17,518
Hrana pentru oameni	200301		44,000	18,000	18,000	18,000	18,000		17,518
Bunuri de natura obiectelor de inventar (cod 20.05.01 la 20.05.30)	2005		4,000						
Alte obiecte de inventar	200530		4,000						
Deplasari, detasari, transferari (cod 20.06.01+20.06.02)	2006		10,000						
Deplasari interne, detasari, transferari	200601		10,000						
Alte cheltuieli (cod 20.30.01 la 20.30.30)	2030		41,000	14,000	14,000	14,000	14,000		17,566
Alte cheltuieli cu bunuri si servicii	203030		41,000	14,000	14,000	14,000	14,000		17,566
SECTIUNEA DE DEZVOLTARE (cod 51+55+56+70+84)	D		40,000		40,000	40,000	40,000		34,636
CHELTUIELI DE CAPITAL (cod 71+72+75)	70		40,000		40,000	40,000	40,000		34,636
TITLUL XII ACTIVE NEFINANCIARE (cod 71.01+71.02+71.03)	71		40,000		40,000	40,000	40,000		34,636
Active fixe (inclusiv reparatii capitale)(cod 71.01.01 la 71.01.30)	7101		40,000		40,000	40,000	40,000		34,636
Alte active fixe	710130		40,000		40,000	40,000	40,000		34,636

NOTA: Sumele inscrise in col. 5 "Plati efectuate " cu semnul minus la Titlul 85, art. 85.01 "Plati efectuate din anii precedenti si recuperate in anul curent", se inregistreaza pe col. 3 "Angajamente bugetare" si col. 4 "Angajamente legale" la acelasi cod tot cu semnul minus, astfel incat in col. 6 "Angajamente legale de plati" sa nu fie raportate sume.



Conducatorul compartimentului
financiar-contabil

2

CONTUL DE EXECUTIE AL INSTITUTIILOR PUBLICE - CHELTUIELI

la data de 30.06.2012

Cod 21 Capitol 6502070401

Subcapitol 6502070401 Cenzul Scolar pentru Educatie Incluziva Alexandria

-lei-


Denumirea indicatorilor *)	Cod indicator	Credite de angajament	Credite bugetare		Angajamente bugetare	Angajamente legale	Plati efectuate	Angajamente legale de platit	Cheltuieli efective
			anuale aprobate la finele perioadei de raportare	trimestriale cumulate					
A	B	1	2	3	4	5	6	7=5-6	8
CHELTUIELI TOTAL			1,916,000	960,000	1,877,000	1,877,000	960,000	917,000	1,001,435
SECTIUNEA DE FUNCTIONARE (01+79+84)	F		1,916,000	960,000	1,877,000	1,877,000	960,000	917,000	972,773
A. CHELTUIELILE CURENTE (10+20+30+40+50+51+55+56+57+59)	01		1,916,000	960,000	1,877,000	1,877,000	960,000	917,000	972,773
TITLUL I. CHELTUIELI DE PERSONAL (cod 10 01+10 02+10 03)	10		1,837,000	920,000	1,837,000	1,837,000	920,000	917,000	939,695
Cheltuieli cu salariile in bani (cod 10.01.01 la 10.01.30)	1001		1,421,000	720,000	1,421,000	1,421,000	720,000	701,000	736,033
Salarii de baza	100101		1,260,000	652,000	1,260,000	1,260,000	652,000	608,000	664,210
Alte sporuri	100106		11,000	4,000	11,000	11,000	4,000	7,000	2,698
Fond aferent platii cu ora	100111		85,000	38,000	85,000	85,000	38,000	47,000	43,178
Alte drepturi salariale in bani	100130		65,000	26,000	65,000	65,000	26,000	39,000	25,947
Contributii (cod 10.03.01 la 10.03.06)	1003		416,000	200,000	416,000	416,000	200,000	216,000	203,662
Contributii de asigurari sociale de stat	100301		302,000	152,000	302,000	302,000	152,000	150,000	153,404
Contributii de asigurari de somaj	100302		11,000	4,000	11,000	11,000	4,000	7,000	3,672
Contributii de asigurari sociale de sanatate	100303		78,000	38,000	78,000	78,000	38,000	40,000	38,273
Contributii pentru asigurările de accidente de munca si boli profesionale	100304		11,000	2,000	11,000	11,000	2,000	9,000	2,057
Contributii pentru concedii si indemnizatii	100306		14,000	4,000	14,000	14,000	4,000	10,000	6,256
TITLUL II BUNURI SI SERVICII (cod 20 01 la 20 30)	20		79,000	40,000	40,000	40,000	40,000		33,078
Bunuri si servicii (cod 20.01.01 la 20.01.30)	2001		59,000	32,000	32,000	32,000	32,000		25,080
Incalzit, iluminat si forta motrice	200103		30,000	16,000	16,000	16,000	16,000		12,750
Apa, canal, salubritate	200104		11,000	4,000	4,000	4,000	4,000		3,150
Carburanti si lubrifianti	200105		10,000	6,000	6,000	6,000	6,000		5,150
Posta, telecomunicatii, radio, televizor, internet	200108		4,000	3,000	3,000	3,000	3,000		1,030
Alte bunuri si servicii pentru intretinere si functionare	200130		4,000	3,000	3,000	3,000	3,000		3,000
Hrana (cod 20.03.01+20.03.02)	2003		16,000	8,000	8,000	8,000	8,000		7,998
Hrana pentru oameni	200301		16,000	8,000	8,000	8,000	8,000		7,998

A	B	1	2	3	4	5	6	7=5-6	8
Deplasari, detasari, transferari (cod 20.06.01+20.06.02)	2006		1,000						
Deplasari interne, detasari, transferari	200601		1,000						
Alte cheltuieli (cod 20.30.01 la 20.30.30)	2030		3,000						
Alte cheltuieli cu bunuri si servicii	203030		3,000						
SECTIUNEA DE DEZVOLTARE (cod 51+55+56+70+84)	D								28,662
CHELTUIELI DE CAPITAL (cod 71+72+75)	70								28,662
TITLUL XII ACTIVE NEFINANCIARE (cod 71.01+71.02+71.03)	71								28,662
Active fixe (inclusiv reparatii capitale)(cod 71.01.01 la 71.01.30)	7101								28,662
Alte active fixe	710130								28,662

NOTA: Sumele inscrise in col. 5 "Plati efectuate " cu semnul minus la Titlul 85, art. 85.01 "Plati efectuate din anii precedenti si recuperate in anul curent", se inscriu si pe col. 3 "Angajamente bugetare" si col. 4 "Angajamente legale" la acelasi cod tot cu semnul minus , astfel incat in col. 6 "Angajamente legale de plati" sa nu fie raportate sume.

Conducatorul institutiei

Moniu



Conducatorul compartimentului
financiar- contabil

AKS

La data de 30.06.2012

Cod 21 Capitol 6502070402

Subcapitol 6502070402 Centrul Scolar de Educatie Incuziva Rosiori de Vede

-lei-


Denumirea indicatorilor *)	Cod indicator	Credite de angajament	Credite bugetare		Angajamente bugetare	Angajamente legale	Plati efectuate	Angajamente legale de platit	Cheltuieli efective
			anuale aprobate la finele perioadei de raportare	trimestriale cumulate					
A	B	1	2	3	4	5	6	7=5-6	8
CHELTUIELI TOTAL			1,409,000	700,000	1,301,000	1,301,000	700,000	601,000	726,118
SECTIUNEA DE FUNCTIONARE (01+79+84)	F		1,409,000	700,000	1,301,000	1,301,000	700,000	601,000	720,144
A. CHELTUIELILE CURENTE (10+20+30+40+50+51+55+56+57+59)	01		1,409,000	700,000	1,301,000	1,301,000	700,000	601,000	720,144
TITLUL I. CHELTUIELI DE PERSONAL (cod 10 01+10 02+10 03)	10		1,236,000	635,000	1,236,000	1,236,000	635,000	601,000	634,200
Cheltuieli cu salariile in bani (cod 10.01.01 la 10.01.30)	1001		957,000	497,000	957,000	957,000	497,000	460,000	495,847
Salarii de baza	100101		625,000	415,000	625,000	625,000	415,000	210,000	495,847
Alte sporuri	100106		108,000	56,000	108,000	108,000	56,000	52,000	
Fond aferent platii cu ora	100111		24,000	16,000	24,000	24,000	16,000	8,000	
Alte drepturi salariale in bani	100130		200,000	10,000	200,000	200,000	10,000	190,000	
Contributii (cod 10.03.01 la 10.03.06)	1003		279,000	138,000	279,000	279,000	138,000	141,000	138,353
Contributii de asigurari sociale de stat	100301		210,000	104,000	210,000	210,000	104,000	106,000	104,475
Contributii de asigurari de somaj	100302		5,000	2,000	5,000	5,000	2,000	3,000	2,481
Contributii de asigurari sociale de sanatate	100303		52,000	26,000	52,000	52,000	26,000	26,000	25,783
Contributii pentru asigurari de accidente de munca si boli profesionale	100304		3,000	2,000	3,000	3,000	2,000	1,000	1,400
Contributii pentru concedii si indemnizatii	100306		9,000	4,000	9,000	9,000	4,000	5,000	4,214
TITLUL II BUNURI SI SERVICII (cod 20.01 la 20.30)	20		173,000	65,000	65,000	65,000	65,000		85,944
Bunuri si servicii (cod 20 01 01 la 20 01 30)	2001		89,000	41,000	41,000	41,000	41,000		58,858
Furnituri de birou	200101		7,000						
Materiale pentru curatenie	200102		16,000	5,000	5,000	5,000	5,000		
Incalzit, iluminat si forta motrice	200103		30,000	17,000	17,000	17,000	17,000		57,630
Apa, canal, salubritate	200104		8,000	4,000	4,000	4,000	4,000		
Posta, telecomunicatii, radio, televizor, internet	200108		7,000	3,000	3,000	3,000	3,000		1,228
Alte bunuri si servicii pentru intretinere si functionare	200130		21,000	12,000	12,000	12,000	12,000		
Reparatii curente	2002		20,000						

	A	B	1	2	3	4	5	6	7=5-6	8
Hrana (cod 20.03.01+20.03.02)		2003		28.000	10.000	10.000	10.000	10.000		9.520
Hrana pentru oameni		200301		28.000	10.000	10.000	10.000	10.000		9.520
Deplasari, detasari, transferari (cod 20.06.01+20.06.02)		2006		7.000						
Deplasari interne, detasari, transferari		200601		7.000						
Alte cheltuieli (cod 20.30.01 la 20.30.30)		2030		29.000	14.000	14.000	14.000	14.000		17.566
Alte cheltuieli cu bunuri si servicii		203030		29.000	14.000	14.000	14.000	14.000		17.566
SECTIUNEA DE DEZVOLTARE (cod 51+55+56+70+84)		D								5.974
CHELTUIELI DE CAPITAL (cod 71+72+75)		70								5.974
TITLUL XII ACTIVE NEFINANCIARE (cod 71.01+71.02+71.03)		71								5.974
Active fixe (inclusiv reparatii capitale)(cod 71.01.01 la 71.01.30)		7101								5.974
Alte active fixe		710130								5.974

NOTA: Sumele inscrise in col. 5 "Plati efectuate " cu semnul minus la Titlul 85, art. 85.01 "Plati efectuate din anii precedenti si recuperate in anul curent", se inscriu si pe col. 3 "Angajamente bugetare" si col. 4 "Angajamente legale" la acelasi cod tot cu semnul minus , astfel incat in col. 6 "Angajamente legale de platit" sa nu fie raportate sume.

Conducatorul institutiei

[Signature]



Conducatorul compartimentului
financiar- contabil

[Signature]

CONTUL DE EXECUTIE AL INSTITUTIILOR PUBLICE - CHELTUIELI

La data de 30.06.2012

Cod 21 Capitol 6502070403

Subcapitol 6502070403 Centru jud. de resurse si asistenta educativa

-lei-


Denumirea indicatorilor *)	Cod indicator	Credite de angajament	Credite bugetare		Angajamente bugetare	Angajamente legale	Plati efectuate	Angajamente legale de plati	Cheltuieli efective
			anuale aprobate la finele perioadei de raportare	trimestriale cumulate					
A	B	1	2	3	4	5	6	7=5-6	8
CHELTUIELI TOTAL			1,032,000	494,000	955,000	955,000	493,489	461,511	480,302
SECTIUNEA DE FUNCTIONARE (01+79+84)	F		992,000	494,000	915,000	915,000	493,489	421,511	480,302
A. CHELTUIELILE CURENTE (10+20+30+40+50+51+55+56+57+59)	01		992,000	494,000	915,000	915,000	493,489	421,511	480,302
TITLUL I. CHELTUIELI DE PERSONAL (cod 10 01+10 02+10 03)	10		885,000	464,000	885,000	885,000	463,489	421,511	454,414
Cheltuieli cu salariile in bani (cod 10.01.01 la 10.01.30)	1001		689,000	359,000	689,000	689,000	358,489	330,511	347,560
Salarii de baza	100101		624,000	340,000	624,000	624,000	339,489	284,511	336,621
Alte sporuri	100106		12,000	5,000	12,000	12,000	5,000	7,000	2,672
Fond pentru posturile ocupate prin cumul	100110		9,000	2,000	9,000	9,000	2,000	7,000	219
Fond aferent platii cu ora	100111		8,000	2,000	8,000	8,000	2,000	6,000	
Alte drepturi salariale in bani	100130		36,000	10,000	36,000	36,000	10,000	26,000	8,048
Contributii (cod 10.03.01 la 10.03.06)	1003		196,000	105,000	196,000	196,000	105,000	91,000	106,854
Contributii de asigurari sociale de stat	100301		144,000	77,000	144,000	144,000	77,000	67,000	73,110
Contributii de asigurari de somaj	100302		4,000	3,000	4,000	4,000	3,000	1,000	1,735
Contributii de asigurari sociale de sanatate	100303		37,000	19,000	37,000	37,000	19,000	18,000	18,073
Contributii pentru asigurari de accidente de munca si boli profesionale	100304		4,000	2,000	4,000	4,000	2,000	2,000	981
Contributii pentru concedii si indemnizatii	100306		7,000	4,000	7,000	7,000	4,000	3,000	12,955
TITLUL II BUNURI SI SERVICII (cod 20 01 la 20 30)	20		107,000	30,000	30,000	30,000	30,000		25,888
Bunuri si servicii (cod 20.01.01 la 20.01.30)	2001		82,000	29,000	29,000	29,000	29,000		25,089
Furnituri de birou	200101		6,000						
Materiale pentru curatenie	200102		2,000						
Incalzit, iluminat si forta motrice	200103		34,000	14,000	14,000	14,000	14,000		13,347
Apa, canal, salubritate	200104		2,000	2,000	2,000	2,000	2,000		383
Transport	200107		20,000	5,000	5,000	5,000	5,000		4,957
Posta, telecomunicatii, radio, televizor, internet	200108		8,000	4,000	4,000	4,000	4,000		2,465

A	B	1	2	3	4	5	6	7=5-6	8
Alte bunuri si servicii pentru intretinere si functionare	200130		10,000	4,000	4,000	4,000	4,000		3,937
Reparatii curente	2002		10,000	1,000	1,000	1,000	1,000		799
Bunuri de natura obiectelor de inventar (cod 20.05.01 la 20.05.30)	2005		4,000						
Alte obiecte de inventar	200530		4,000						
Deplasari, detasari, transferari (cod 20.06.01+20.06.02)	2006		2,000						
Deplasari interne, detasari, transferari	200601		2,000						
Alte cheltuieli (cod 20.30.01 la 20.30.30)	2030		9,000						
Alte cheltuieli cu bunuri si servicii	203030		9,000						
SECTIUNEA DE DEZVOLTARE (cod 51+55+56+70+84)	D		40,000		40,000	40,000			40,000
CHELTUIELI DE CAPITAL (cod 71+72+75)	70		40,000		40,000	40,000			40,000
TITLUL XII ACTIVE NEFINANCIARE (cod 71.01+71.02+71.03)	71		40,000		40,000	40,000			40,000
Active fixe (inclusiv reparatii capitale)(cod 71.01.01 la 71.01.30)	7101		40,000		40,000	40,000			40,000
Alte active fixe	710130		40,000		40,000	40,000			40,000

NOTA: Sumele inscrise in col. 5 "Plati efectuate " cu semnul minus la Titlul 85, art. 85,01 "Plati efectuate din anii precedenti si recuperate in anul curent", se inscriu si pe col. 3 "Angajamente bugetare" si col. 4 "Angajamente legale" la acelasi cod tot cu semnul minus, astfel incat in col. 6 "Angajamente legale de plati" sa nu fie raportate sume.

Conducatorul institutiei

Jenuw



Conducatorul compartimentului
financiar- contabil

oak

CONTUL DE EXECUTIE AL INSTITUTIILOR PUBLICE - CHELTUIELI

la data de 30.06.2012


Cod 21 Capitol 6602

Subcapitol 6602 Sanatate

-lei-

Denumirea indicatorilor *)	Cod indicator	Credite de angajament	Credite bugetare		Angajamente bugetare	Angajamente legale	Plati efectuate	Angajamente legale de platit	Cheltuieli efective
			anuale aprobate la finele perioadei de raportare	trimestriale cumulate					
A	B	1	2	3	4	5	6	7=5-6	8
CHELTUIELI TOTAL			5.123.000	1.490.000	5.110.000	5.110.000	571.853	4.538.147	571.853
SECTIUNEA DE FUNCTIONARE (01+79+84)	F		103.000	90.000	90.000	90.000	71.853	18.147	71.853
A. CHELTUIELILE CURENTE (10+20+30+40+50+51+55+56+57+59)	01		5.123.000	1.490.000	5.110.000	5.110.000	571.853	4.538.147	571.853
TITLUL II BUNURI SI SERVICII (cod 20.01 la 20.30)	20		103.000	90.000	90.000	90.000	71.853	18.147	71.853
Alte cheltuieli (cod 20.30.01 la 20.30.30)	2030		103.000	90.000	90.000	90.000	71.853	18.147	71.853
Alte cheltuieli cu bunuri si servicii	203030		103.000	90.000	90.000	90.000	71.853	18.147	71.853
SECTIUNEA DE DEZVOLTARE (cod 51+55+56+70+84)	D		5.020.000	1.400.000	5.020.000	5.020.000	500.000	4.520.000	500.000
TITLUL VI TRANSFER INTRE UNITATI ALE ADMINISTRATIEI PUBLICE(cod 51.02)	51D		5.020.000	1.400.000	5.020.000	5.020.000	500.000	4.520.000	500.000
Transferuri de capital (cod 51.02.01 la 51.02.21)	5102		5.020.000	1.400.000	5.020.000	5.020.000	500.000	4.520.000	500.000
Alte transferuri de capital catre institutii publice	510229		5.020.000	1.400.000	5.020.000	5.020.000	500.000	4.520.000	500.000
TITLUL VI TRANSFERURI INTRE UNITATI ALE ADMINISTRATIEI PUBLICE (cod 51.01+51.02)	51		5.020.000	1.400.000	5.020.000	5.020.000	500.000	4.520.000	500.000

NOTA: Sumele inscrise in col. 5 "Plati efectuate" cu semnul minus la Titlul 85, art. 85.01 "Plati efectuate din anii precedenti si recuperate in anul curent", se inscriu si pe col. 3 "Angajamente bugetare" si col. 4 "Angajamente legale" la acelasi cod tot cu semnul minus, astfel incat in col. 6 "Angajamente legale de platit" sa nu fie raportate sume.



Conducatorul compartimentului
financiar- contabil

ada

CONTUL DE EXECUTIE AL INSTITUTIILOR PUBLICE - CHELTUIELI

la data de 30.06.2012


Cod 21 Capitol 660206001

Subcapitol 660206001 Spitalul de Pneumoftiziologie Rosiorii de Vede

-lei-

Denumirea indicatorilor *)	Cod indicator	Credite de angajament	Credite bugetare		Angajamente bugetare	Angajamente legale	Plati efectuate	Angajamente legale de platit	Cheltuieli efective
			anuale aprobate la finele perioadei de raportare	trimestriale cumulate					
A	B	1	2	3	4	5	6	7=5-6	8
CHELTUIELI TOTAL			900,000	900,000	900,000	900,000		900,000	
A. CHELTUIELILE CURENTE (10+20+30+40+50+51+55+56+57+59)	01		900,000	900,000	900,000	900,000		900,000	
SECTIUNEA DE DEZVOLTARE (cod 51+55+56+70+84)	D		900,000	900,000	900,000	900,000		900,000	
TITLUL VI TRANSFER INTRARE UNITATI ALE ADMINISTRATIEI PUBLICE(cod 51.02)	51D		900,000	900,000	900,000	900,000		900,000	
Transferuri de capital (cod 51.02.01 la 51.02.21)	5102		900,000	900,000	900,000	900,000		900,000	
Alte transferuri de capital catre institutii publice	510229		900,000	900,000	900,000	900,000		900,000	
TITLUL VI TRANSFERURI INTRARE UNITATI ALE ADMINISTRATIEI PUBLICE (cod 51.01+51.02)	51		900,000	900,000	900,000	900,000		900,000	

NOTA: Sumele inscrise in col. 5 "Plati efectuate " cu semnul minus la Titlul 85, art. 85.01 "Plati efectuate din anii precedenti si recuperate in anul curent", se inregistreaza in col. 3 "Angajamente bugetare" si col. 4 "Angajamente legale" la acelasi cod tot cu semnul minus , astfel incat in col. 6 "Angajamente legale de platit" sa nu fie raportate sume.



Conducatorul institutiei

Conducatorul compartimentului
financiar-contabil

la data de 30.06.2012


Cod 21 Capitol 660206002 Subcapitol 660206002 Spitalul de Psihiatrie Poroschia

-lei-

Denumirea indicatorilor *)	Cod indicator	Credite de angajament	Credite bugetare		Angajamente bugetare	Angajamente legale	Plati efectuate	Angajamente legale de platit	Cheltuieli efective
			anuale aprobate la finele perioadei de raportare	trimestriale cumulate					
A	B	1	2	3	4	5	6	7=5-6	8
CHELTUIELI TOTAL			4,120,000	500,000	4,120,000	4,120,000	500,000	3,620,000	500,000
A. CHELTUIELILE CURENTE (10+20+30+40+50+51+55+56+57+59)	01		4,120,000	500,000	4,120,000	4,120,000	500,000	3,620,000	500,000
SECTIUNEA DE DEZVOLTARE (cod 51+55+56+70+84)	D		4,120,000	500,000	4,120,000	4,120,000	500,000	3,620,000	500,000
TITLUL VI TRANSFER INTRU UNITATI ALE ADMINISTRATIEI PUBLICE(cod 51.02)	51D		4,120,000	500,000	4,120,000	4,120,000	500,000	3,620,000	500,000
Transferuri de capital (cod 51.02.01 la 51.02.21)	5102		4,120,000	500,000	4,120,000	4,120,000	500,000	3,620,000	500,000
Alte transferuri de capital catre institutii publice	510229		4,120,000	500,000	4,120,000	4,120,000	500,000	3,620,000	500,000
TITLUL VI TRANSFERURI INTRU UNITATI ALE ADMINISTRATIEI PUBLICE (cod 51.01+51.02)	51		4,120,000	500,000	4,120,000	4,120,000	500,000	3,620,000	500,000

NOTA: Sumele inscrise in col. 5 "Plati efectuate " cu semnul minus la Titlul 85, art. 85.01 "Plati efectuate din anii precedenti si recuperate in anul curent", se inscriu si pe col. 3 "Angajamente bugetare" si col. 4 "Angajamente legale" la acelasi cod tot cu semnul minus , astfel incat in col. 6 "Angajamente legale de platit" sa nu fie raportate sume.

Conducatorul institutiei



Conducatorul compartimentului financiar-contabil

[Handwritten signature]

CONTUL DE EXECUȚIE AL INSTITUȚIILOR PUBLICE - CHELTUIELI

la data de 30.06.2012

Cod 21 Capitol 660206003


Subcapitol 660206003 Spitale generale

-lei-

Denumirea indicatorilor *)	Cod indicator	Credite de angajament	Credite bugetare		Angajamente bugetare	Angajamente legale	Plati efectuate	Angajamente legale de plati	Cheltuieli efective
			anuale aprobate la finele perioadei de raportare	trimestriale cumulate					
A	B	1	2	3	4	5	6	7=5-6	8
CHELTUIELI TOTAL			103,000	90,000	90,000	90,000	71,853	18,147	71,853
SECTIUNEA DE FUNCTIONARE (01+79+84)	F		103,000	90,000	90,000	90,000	71,853	18,147	71,853
A. CHELTUIELILE CURENTE (10+20+30+40+50+51+55+56+57+59)	01		103,000	90,000	90,000	90,000	71,853	18,147	71,853
TITLUL II BUNURI SI SERVICII (cod 20.01 la 20.30)	20		103,000	90,000	90,000	90,000	71,853	18,147	71,853
Alte cheltuieli (cod 20.30.01 la 20.30.30)	2030		103,000	90,000	90,000	90,000	71,853	18,147	71,853
Alte cheltuieli cu bunuri si servicii	203030		103,000	90,000	90,000	90,000	71,853	18,147	71,853

NOTA: Sumele inscrise in col. 5 "Plati efectuate " cu semnul minus la Titlul 85, art. 85.01 "Plati efectuate din anii precedenti si recuperate in anul curent", se inscriu si pe col. 3 "Angajamente bugetare" si col. 4 "Angajamente legale" la acelasi cod tot cu semnul minus , astfel incat in col. 6 "Angajamente legale de plati" sa nu fie raportate sume.

Conducatorul institutiei

Conducatorul compartimentului
financiar- contabil

CONTUL DE EXECUTIE AL INSTITUTIILOR PUBLICE - CHELTUIELI

La data de 30.06.2012

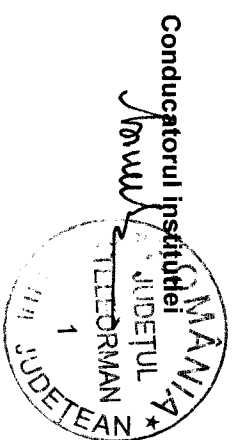
Cod 21 Capitol 6702 Subcapitol 6702 Cultura, recreere si religie

-lei-

Denumirea indicatorilor *)	Cod indicator	Credite de angajament	Credite bugetare		Angajamente bugetare	Angajamente legale	Plati efectuate	Angajamente legale de platit	Cheltuieli efective
			anuale aprobate la finele perioadei de raportare	trimestriale cumulate					
A	B	1	2	3	4	5	6	7=5-6	8
CHELTUIELI TOTAL			6,111,000	3,188,000	5,914,000	5,914,000	2,821,082	3,092,918	2,830,390
SECTIUNEA DE FUNCTIONARE (01+79+84)	F		5,606,000	3,188,000	5,409,000	5,409,000	2,821,082	2,587,918	2,830,390
A. CHELTUIELILE CURENTE (10+20+30+40+50+51+55+56+57+59)	01		6,111,000	3,188,000	5,914,000	5,914,000	2,821,082	3,092,918	2,830,390
TITLUL I. CHELTUIELI DE PERSONAL (cod 10.01+10.02+10.03)	10		325,000	172,000	325,000	325,000	166,190	158,810	169,181
Cheltuieli cu salariile in bani (cod 10.01.01 la 10.01.30)	1001		255,000	132,000	255,000	255,000	130,168	124,832	132,510
Salarii de baza	100101		255,000	132,000	255,000	255,000	130,168	124,832	132,510
Contributii (cod 10.03.01 la 10.03.06)	1003		70,000	40,000	70,000	70,000	36,022	33,978	36,671
Contributii de asigurari sociale de stat	100301		52,000	28,000	52,000	52,000	27,076	24,924	27,563
Contributii de asigurari de somaj	100302		2,000	1,000	2,000	2,000	650	1,350	662
Contributii de asigurari sociale de sanatate	100303		13,000	8,000	13,000	13,000	6,768	6,232	6,890
Contributii pentru asigurari de accidente de munca si boli profesionale	100304		1,000	1,000	1,000	1,000	421	579	429
Contributii pentru concedii si indemnizatii	100306		2,000	2,000	2,000	2,000	1,107	893	1,127
TITLUL II BUNURI SI SERVICII (cod 20.01 la 20.30)	20		1,095,000	898,000	898,000	898,000	540,348	357,652	546,665
Bunuri si servicii (cod 20.01.01 la 20.01.30)	2001		86,000	44,000	44,000	44,000	38,318	5,682	38,577
Furnituri de birou	200101		6,000	3,000	3,000	3,000	2,971	29	2,971
Materiale pentru curatenie	200102		6,000	3,000	3,000	3,000	2,995	5	2,995
Incalzit, iluminat si forta motrice	200103		17,000	13,000	13,000	13,000	11,640	1,360	11,641
Apa, canal, salubritate	200104		2,000	1,000	1,000	1,000		1,000	
Carburanti si lubrifianti	200105		6,000	3,000	3,000	3,000	3,000		3,269
Posta, telecomunicatii, radio, televizor, internet	200108		8,000	5,000	5,000	5,000	4,062	938	4,062
Materiale si prestari de servicii cu caracter functional	200109		23,000	10,000	10,000	10,000	9,128	872	9,128
Alte bunuri si servicii pentru intretinere si functionare	200130		18,000	6,000	6,000	6,000	4,522	1,478	4,511
Bunuri de natura obiectelor de inventar (cod 20.05.01 la 20.05.30)	2005		1,000	1,000	1,000	1,000	652	348	

A	B	1	2	3	4	5	6	/=3-6	8
Alte obiecte de inventar	200530		1,000	1,000	1,000	1,000	652	348	
Deplasari, detasari, transferari (cod 20.06.01+20.06.02)	2006		2,000	1,000	1,000	1,000		1,000	
Deplasari interne, detasari, transferari	200601		2,000	1,000	1,000	1,000		1,000	
Carti publicatii si materiale documentare	2011		4,000	1,000	1,000	1,000		1,000	
Pregatire profesionala	2013		2,000	1,000	1,000	1,000		1,000	
Alte cheltuieli (cod 20.30.01 la 20.30.30)	2030		1,000,000	850,000	850,000	501,378	348,622	508,088	
Alte cheltuieli cu bunuri si servicii	203030		1,000,000	850,000	850,000	501,378	348,622	508,088	
TITLUL VI TRANSFERURI INTRE UNITATI ALE ADMINISTRATIEI PUBLICE (cod 51.01+51.02)	51F		1,570,000	804,000	1,570,000	804,000	✓	766,000	804,000
Transferuri curente (cod 51.01.01 la 51.01.49)	5101		1,570,000	804,000	1,570,000	804,000		766,000	804,000
Transferuri catre institutii publice	510101		1,570,000	804,000	1,570,000	804,000	✓	766,000	804,000
TITLUL X ALTE CHELTUIELI (cod 59.01 la 59.31)	59		2,616,000	1,314,000	2,616,000	1,310,544		1,305,456	1,310,544
Contributii la salarizarea personalului neclerical	5915		2,616,000	1,314,000	2,616,000	1,310,544		1,305,456	1,310,544
SECTIUNEA DE DEZVOLTARE (cod 51+55+56+70+84)	D		505,000		505,000	505,000		505,000	
TITLUL VI TRANSFER INTRU UNITATI ALE ADMINISTRATIEI PUBLICE(cod 51.02)	51D		505,000		505,000	505,000		505,000	
Transferuri de capital (cod 51.02.01 la 51.02.21)	5102		505,000		505,000	505,000		505,000	
Alte transferuri de capital catre institutii publice	510229		505,000		505,000	505,000		505,000	
TITLUL VI TRANSFERURI INTRE UNITATI ALE ADMINISTRATIEI PUBLICE (cod 51.01+51.02)	51		2,075,000	804,000	2,075,000	2,075,000	804,000	1,271,000	804,000

NOTA: Sumele inscrise in col. 5 "Plati efectuate " cu semnul minus la Titlul 85, art. 85.01 "Plati efectuate din anii precedenti si recuperate in anii curenti", se inregistreaza pe col. 3 "Angajamente bugetare" si col. 4 "Angajamente legale" la acelasi cod tot cu semnul minus, astfel incat in col. 6 "Angajamente legale de plati" sa nu fie raportate sume.



Conducatorul compartimentului
 financiar- contabil

all

CONTUL DE EXECUTIE AL INSTITUTIILOR PUBLICE - CHELTUIELI

La data de 30.06.2012

Cod 21 Capitol 67020302

Subcapitol 67020302 Biblioteci publice comunale, orasenesi, municipale

-lei-


Denumirea indicatorilor *)	Cod indicator	Credite de angajament	Credite bugetare		Angajamente bugetare	Angajamente legale	Plati efectuate	Angajamente legale de platit	Cheltuieli efective
			anuale aprobate la finele perioadei de raportare	trimestriale cumulate					
A	B	1	2	3	4	5	6	7=5-6	8
CHELTUIELI TOTAL			420,000	220,000	373,000	373,000	205,160	167,840	214,468
SECTIUNEA DE FUNCTIONARE (01+79+84)	F		420,000	220,000	373,000	373,000	205,160	167,840	214,468
A. CHELTUIELILE CURENTE (10+20+30+40+50+51+55+56+57+59)	01		420,000	220,000	373,000	373,000	205,160	167,840	214,468
TITLUL I. CHELTUIELI DE PERSONAL (cod 10 01+10.02+10.03)	10		325,000	172,000	325,000	325,000	166,190	158,810	169,181
Cheltuieli cu salariile in bani (cod 10.01.01 la 10.01.30)	1001		255,000	132,000	255,000	255,000	130,168	124,832	132,510
Salarii de baza	100101		255,000	132,000	255,000	255,000	130,168	124,832	132,510
Contributii (cod 10.03.01 la 10.03.06)	1003		70,000	40,000	70,000	70,000	36,022	33,978	36,671
Contributii de asigurari sociale de stat	100301		52,000	28,000	52,000	52,000	27,076	24,924	27,563
Contributii de asigurari de somaj	100302		2,000	1,000	2,000	2,000	650	1,350	662
Contributii de asigurari sociale de sanatate	100303		13,000	8,000	13,000	13,000	6,768	6,232	6,890
Contributii pentru asigurari de accidente de munca si boli profesionale	100304		1,000	1,000	1,000	1,000	421	579	429
Contributii pentru concedii si indemnizatii	100306		2,000	2,000	2,000	2,000	1,107	893	1,127
TITLUL II BUNURI SI SERVICII (cod 20 01 la 20.30)	20		95,000	48,000	48,000	48,000	38,970	9,030	45,287
Bunuri si servicii (cod 20.01.01 la 20.01.30)	2001		86,000	44,000	44,000	44,000	38,318	5,682	38,577
Furnituri de birou	200101		6,000	3,000	3,000	3,000	2,971	29	2,971
Materiale pentru curatenie	200102		6,000	3,000	3,000	3,000	2,995	5	2,995
Incalzit, iluminat si forta motrice	200103		17,000	13,000	13,000	13,000	11,640	1,360	11,641
Apa, canal, salubritate	200104		2,000	1,000	1,000	1,000	3,000	1,000	3,269
Carburanti si lubrifianti	200105		6,000	3,000	3,000	3,000	4,062	938	4,062
Posta, telecomunicatii, radio, televizor, internet	200108		8,000	5,000	5,000	5,000	9,128	872	9,128
Materiale si prestari de servicii cu caracter functional	200109		23,000	10,000	10,000	10,000	4,522	1,478	4,511
Alte bunuri si servicii pentru intretinere si functionare	200130		18,000	6,000	6,000	6,000	652	348	
Bunuri de natura obiectelor de inventar (cod 20.05.01 la 20.05.30)	2005		1,000	1,000	1,000	1,000			

A	B	1	2	3	4	5	6	7	8
Alte obiecte de inventar	200530		1,000	1,000	1,000	1,000		652	348
Deplasari, detasari, transferari (cod 20.06.01+20.06.02)	2006		2,000	1,000	1,000	1,000			1,000
Deplasari interne, detasari, transferari	200601		2,000	1,000	1,000	1,000			1,000
Carti publicatii si materiale documentare	2011		4,000	1,000	1,000	1,000			1,000
Pregatire profesionala	2013		2,000	1,000	1,000	1,000			1,000
Alte cheltuieli (cod 20.30.01 la 20.30.30)	2030								
Alte cheltuieli cu bunuri si servicii	203030								
									6,710
									6,710

NOTA: Sumele inscrise in col. 5 "Plati efectuate " cu semnul minus la Titlul 85, art. 85.01 "Plati efectuate din anii precedenti si recuperate in anul curent", se inregistreaza pe col. 3 "Angajamente bugetare" si col. 4 "Angajamente legale" la acelasi cod tot cu semnul minus, astfel incat in col. 6 "Angajamente legale de platit" sa nu fie raportate sume.

Conducatorul institutiei

[Signature]



Conducatorul compartimentului
financiar- contabil

[Signature]

CONTUL DE EXECUTIE AL INSTITUTIILOR PUBLICE - CHELTUIELI

La data de 30.06.2012

Cod 21 Capitol 67020303

Subcapitol 67020303 Muzee

-lei-

Denumirea indicatorilor *)	Cod indicator	Credite de angajament	Credite bugetare		Angajamente bugetare	Angajamente legale	Plati efectuate	Angajamente legale de platit	Cheltuieli efective
			anuale aprobate la finele perioadei de raportare	trimestriale cumulate					
A	B	1	2	3	4	5	6	7=5-6	8
CHELTUIELI TOTAL			995.000	264.000	995.000	995.000	264.000	731.000	264.000
SECTIUNEA DE FUNCTIONARE (01+79+84)	F		490.000	264.000	490.000	490.000	264.000	226.000	264.000
A. CHELTUIELILE CURENTE (10+20+30+40+50+51+55+56+57+59)	01		995.000	264.000	995.000	995.000	264.000	731.000	264.000
TITLUL VI TRANSFERURI INTRE UNITATI ALE ADMINISTRATIEI PUBLICE (cod 51.01+51.02)	51F		490.000	264.000	490.000	490.000	264.000	226.000	264.000
Transferuri curente (cod 51.01.01 la 51.01.49)	5101		490.000	264.000	490.000	490.000	264.000	226.000	264.000
Transferuri catre institutii publice	510101		490.000	264.000	490.000	490.000	264.000	226.000	264.000
SECTIUNEA DE DEZVOLTARE (cod 51+55+56+70+84)	D		505.000		505.000	505.000		505.000	
TITLUL VI TRANSFER INTRE UNITATI ALE ADMINISTRATIEI PUBLICE(cod 51.02)	51D		505.000		505.000	505.000		505.000	
Transferuri de capital (cod 51.02.01 la 51.02.21)	5102		505.000		505.000	505.000		505.000	
Alte transferuri de capital catre institutii publice	510229		505.000		505.000	505.000		505.000	
TITLUL VI TRANSFERURI INTRE UNITATI ALE ADMINISTRATIEI PUBLICE (cod 51.01+51.02)	51		995.000	264.000	995.000	995.000	264.000	731.000	264.000

NOTA: Sumele inscrise in col. 5 "Plati efectuate " cu semnul minus la Titlul 85, art. 85.01 "Plati efectuate din anii precedenti si recuperate in anul curent", se inregistreaza pe col. 3 "Angajamente bugetare" si col. 4 "Angajamente legale" la acelasi cod tot cu semnul minus, astfel incat in col. 6 "Angajamente legale de platit" sa nu fie raportate sume.

Conducatorul institutiei

TELEORMAN

Conducatorul compartimentului
financiar- contabil

CONTUL DE EXECUTIE AL INSTITUTIILOR PUBLICE - CHELTUIELI

La data de 30.06.2012

-lei-


Cod 21 Capitol 67020308

Subcapitol 67020308 Alte servicii culturale

Denumirea indicatorilor *)	Cod indicator	Credite de angajament	Credite bugetare		Angajamente bugetare	Angajamente legale	Plati efectuate	Angajamente legale de platit	Cheltuieli efective
			anuale aprobate la finele perioadei de raportare	trimestriale cumulate					
A	B	1	2	3	4	5	6	7=5-6	8
CHELTUIELI TOTAL			1.000.000	850.000	850.000	850.000	501.378	348.622	501.378
SECTIUNEA DE FUNCTIONARE (01+79+84)	F		1.000.000	850.000	850.000	850.000	501.378	348.622	501.378
A. CHELTUIELILE CURENTE (10+20+30+40+50+51+55+56+57+59)	01		1.000.000	850.000	850.000	850.000	501.378	348.622	501.378
TITLUL II BUNURI SI SERVICII (cod 20.01 la 20.30)	20		1.000.000	850.000	850.000	850.000	501.378	348.622	501.378
Alte cheltuieli: (cod 20.30.01 la 20.30.30)	2030		1.000.000	850.000	850.000	850.000	501.378	348.622	501.378
Alte cheltuieli cu bunuri si servicii	203030		1.000.000	850.000	850.000	850.000	501.378	348.622	501.378

NOTA: Sumele inscrite in col. 5 "Plati efectuate " cu semnul minus la Titlul 85, art. 85.01 "Plati efectuate din anii precedenti si recuperate in anii curenti", se inscriu si pe col. 3 "Angajamente bugetare" si col. 4 "Angajamente legale" la acelasi cod tot cu semnul minus, astfel incat in col. 6 "Angajamente legale de platit" sa nu fie raportate sume.

Conducatorul institutiei

Conducatorul compartimentului
financiar- contabil

CONTUL DE EXECUTIE AL INSTITUTIILOR PUBLICE - CHELTUIELI

la data de 30.06.2012


Cod 21 Capitol 67020330

Subcapitol 67020330 Centre pentru conservarea si promovarea culturii traditionale

-lei-

Denumirea indicatorilor *)	Cod indicator	Credite de angajament	Credite bugetare		Angajamente bugetare	Angajamente legale	Plati efectuate	Angajamente legale de plati	Cheltuieli efective
			Credite aprobate la finele perioadei de raportare	trimestrale cumulate					
A	B	1	2	3	4	5	6	7=5-6	8
CHELTUIELI TOTAL			1.080.000	540.000	1.080.000	1.080.000	540.000	540.000	540.000
SECTIUNEA DE FUNCTIONARE (01+79+84)	F		1.080.000	540.000	1.080.000	1.080.000	540.000	540.000	540.000
A. CHELTUIELILE CURENTE (10+20+30+40+50+51+55+56+57+59)	01		1.080.000	540.000	1.080.000	1.080.000	540.000	540.000	540.000
TITLUL VI TRANSFERURI INTRE UNITATI ALE ADMINISTRATIEI PUBLICE (cod 51.01+51.02)	51F		1.080.000	540.000	1.080.000	1.080.000	540.000	540.000	540.000
Transferuri curente (cod 51.01.01 la 51.01.49)	5101		1.080.000	540.000	1.080.000	1.080.000	540.000	540.000	540.000
Transferuri catre institutii publice	510101		1.080.000	540.000	1.080.000	1.080.000	540.000	540.000	540.000
TITLUL VI TRANSFERURI INTRE UNITATI ALE ADMINISTRATIEI PUBLICE (cod 51.01+51.02)	51		1.080.000	540.000	1.080.000	1.080.000	540.000	540.000	540.000

NOTA: Sumele inscrise in col. 5 "Plati efectuate " cu semnul minus la Titlul 85, art. 85.01 "Plati efectuate din anii precedenti si recuperate in anul curent", se inregistreaza in col. 3 "Angajamente bugetare" si col. 4 "Angajamente legale" la acelasi cod tot cu semnul minus, astfel incat in col. 6 "Angajamente legate de plati" sa nu fie raportate sume.



Conducătorul compartimentului
financiar- contabil

[Handwritten signature]

CONTUL DE EXECUTIE AL INSTITUTIILOR PUBLICE - CHELTUIELI

la data de 30.06.2012


Cod 21 Capitol 670206 Subcapitol 670206 Servicii religioase

-lei-

Denumirea indicatorilor *)	Cod indicator	Credite de angajament	Credite bugetare		Angajamente bugetare	Angajamente legale	Plati efectuate	Angajamente legale de plati	Cheltuieli efective
			anuale aprobate la finele perioadei de raportare	trimestriale cumulate					
A	B	1	2	3	4	5	6	7=5-6	8
CHELTUIELI TOTAL			2,616,000	1,314,000	2,616,000	2,616,000	1,310,544	1,305,456	1,310,544
SECTIUNEA DE FUNCTIONARE (01+79+84)	F		2,616,000	1,314,000	2,616,000	2,616,000	1,310,544	1,305,456	1,310,544
A. CHELTUIELILE CURENTE (10+20+30+40+50+51+55+56+57+59)	01		2,616,000	1,314,000	2,616,000	2,616,000	1,310,544	1,305,456	1,310,544
TITLUL X ALTE CHELTUIELI (cod 59.01 la 59.31)	59		2,616,000	1,314,000	2,616,000	2,616,000	1,310,544	1,305,456	1,310,544
Contributii la salarizarea personalului neclerical	5915		2,616,000	1,314,000	2,616,000	2,616,000	1,310,544	1,305,456	1,310,544

NOTA: Sumele inscrise in col. 5 "Plati efectuate " cu semnul minus la Titlul 85, art. 85.01 "Plati efectuate din anii precedenti si recuperate in anul curent", se inscriu si pe col. 3 "Angajamente bugetare" si col. 4 "Angajamente legale" la acelasi cod tot cu semnul minus , astfel incat in col. 6 "Angajamente legale de plati" sa nu fie raportate sume.

Conducatorul institutiei

Conducatorul compartimentului

financiar- contabil



CONTUL DE EXECUTIE AL INSTITUTIILOR PUBLICE - CHELTUIELI

La data de 30.06.2012

Cod 21 Capitol 6802

Subcapitol 6802 Asigurari si asistenta sociala

-lei-

Denumirea indicatorilor *)	Cod indicator	Credite de angajament	Credite bugetare		Angajamente bugetare	Angajamente legale	Plati efectuate	Angajamente legale de platit	Cheltuieli efective
			anuale aprobate la finele perioadei de raportare	trimestriale cumulate					
A	B	1	2	3	4	5	6	7=5-6	8
CHELTUIELI TOTAL			42.369.000	23.552.000	41.370.585	41.370.585	23.305.890	18.064.695	23.385.180
SECTIUNEA DE FUNCTIONARE (01+79+84)	F		42.269.000	23.552.000	41.270.585	41.270.585	23.305.890	17.964.695	23.349.858
A. CHELTUIELILE CURENTE (10+20+30+40+50+51+55+56+57+59)	01		42.277.000	23.560.000	41.275.000	41.275.000	23.310.305	17.964.695	23.349.858
TITLUL I. CHELTUIELI DE PERSONAL (cod 10.01+10.02+10.03)	10		9.360.000	4.839.000	9.360.000	9.360.000	4.766.884	4.593.116	4.842.941
Cheltuieli cu salariile in bani (cod 10.01.01 la 10.01.30)	1001		7.201.000	3.768.000	7.201.000	7.201.000	3.733.579	3.467.421	3.793.798
Salarii de baza	100101		6.851.000	3.622.000	6.851.000	6.851.000	3.596.253	3.254.747	3.648.320
Sporuri pentru conditii de munca	100105		292.000	98.000	292.000	292.000	91.419	200.581	92.747
Indemnizatii platite unor persoane din afara unitatii	100112		20.000	12.000	20.000	20.000	11.372	8.628	11.372
Alte drepturi salariale in bani	100130		38.000	36.000	38.000	38.000	34.535	3.465	41.359
Contributii (cod 10.03.01 la 10.03.06)	1003		2.159.000	1.071.000	2.159.000	2.159.000	1.033.305	1.125.695	1.049.143
Contributii de asigurari sociale de stat	100301		1.580.000	794.000	1.580.000	1.580.000	778.861	801.139	791.874
Contributii de asigurari de somaj	100302		56.000	23.000	56.000	56.000	18.581	37.419	18.861
Contributii de asigurari sociale de sanatate	100303		380.000	206.000	380.000	380.000	194.121	185.879	197.373
Contributii pentru asigurarile de accidente de munca si boli profesionale	100304		38.000	12.000	38.000	38.000	8.650	29.350	8.836
Contributii pentru concedii si indemnizatii	100306		105.000	36.000	105.000	105.000	33.092	71.908	32.199
TITLUL II BUNURI SI SERVICII (cod 20.01 la 20.30)	20		3.483.000	2.481.000	2.481.000	2.481.000	2.472.428	8.572	2.370.282
Bunuri si servicii (cod 20.01.01 la 20.01.30)	2001		1.327.000	1.099.000	1.099.000	1.099.000	1.094.920	4.080	937.308
Furnituri de birou	200101		40.000	52.000	52.000	52.000	51.517	483	50.460
Materiale pentru curatenie	200102		80.000	96.000	96.000	96.000	96.000	9	99.055
Incalzit, iluminat si forta motrice	200103		417.000	413.000	413.000	413.000	412.991	66	355.579
Apa, canal, salubritate	200104		160.000	139.000	139.000	139.000	138.934	97	114.488
Carburanti si lubrifianti	200105		150.000	28.000	28.000	28.000	27.503	497	38.718
Piese de schimb	200106		15.000	10.000	10.000	10.000	9.369	631	10.358
Transport	200107		11.000	1.000	1.000	1.000	217	783	217

✓


A	B	1	2	3	4	5	6	7	8	9
Posta, telecomunicatii, radio, televizor, internet	200108		70,000	60,000	60,000	60,000	60,000	59,192	808	48,502
Materiale si prestari de servicii cu caracter functional	200109		104,000	32,000	32,000	32,000	31,980	20	20	7,296
Alte bunuri si servicii pentru intretinere si functionare	200130		280,000	268,000	268,000	268,000	267,217	783	783	212,635
Reparatii curente	2002		49,000	21,000	21,000	21,000	20,965	35	35	14,911
Hrana (cod 20.03.01+20.03.02)	2003		1,488,000	989,000	989,000	989,000	988,720	280	280	1,129,035
Hrana pentru oameni	200301		1,488,000	989,000	989,000	989,000	988,720	280	280	1,129,035
Medicamente si materiale sanitare (cod 20.04.01 la 20.04.04)	2004		57,000	31,000	31,000	31,000	30,592	408	408	29,230
Medicamente	200401		40,000	26,000	26,000	26,000	25,619	381	381	23,990
Materiale sanitare	200402		17,000	5,000	5,000	5,000	4,973	27	27	4,838
Dezinfectanti	200404									402
Bunuri de natura obiectelor de inventar (cod 20.05.01 la 20.05.30)	2005		44,000	19,000	19,000	19,000	18,044	956	956	116,622
Uniforme si echipamente	200501		10,000	4,000	4,000	4,000	3,207	793	793	68,874
Lenjerie si accesorii de pat	200503									9,601
Alte obiecte de inventar	200530		34,000	15,000	15,000	15,000	14,837	163	163	38,147
Deplasari, detasari, transferari (cod 20.06.01+20.06.02)	2006		2,000	7,000	7,000	7,000	6,066	934	934	5,239
Deplasari interne, detasari, transferari	200601		2,000	7,000	7,000	7,000	6,066	934	934	5,239
Carti publicatii si materiale documentare	2011		1,000	1,000	1,000	1,000	103	897	897	
Pregatire profesionala	2013		3,000	3,000	3,000	3,000	2,500	500	500	1,350
Protectia muncii	2014		10,000							
Alte cheltuieli (cod 20.30.01 la 20.30.30)	2030		502,000	311,000	311,000	311,000	310,518	482	482	136,567
Alte cheltuieli cu bunuri si servicii	203030		502,000	311,000	311,000	311,000	310,518	482	482	136,567
TITLUL VI TRANSFERURI INTRE UNITATI ALE ADMINISTRATIEI PUBLICE (cod 51.01+51.02)	51F		29,173,000	16,120,000	29,173,000	29,173,000	15,983,454	13,189,546	16,041,457	
Transferuri curente (cod 51.01.01 la 51.01.49)	5101		29,173,000	16,120,000	29,173,000	29,173,000	15,983,454	13,189,546	16,041,457	
Transferuri catre institutii publice	510101		1,934,000	772,000	1,934,000	1,934,000	640,259	1,293,741	640,259	
Transferuri din bugetele locale pentru institutiile de asistenta sociala pentru persoanele cu handicap	510115		27,239,000	15,348,000	27,239,000	27,239,000	15,343,195	11,895,805	15,401,198	
TITLUL IX ASISTENTA SOCIALA (cod 57.02)	57		261,000	120,000	261,000	261,000	87,539	173,461	95,198	
Ajutoare sociale (cod 57.02.01 la 57.02.04)	5702		261,000	120,000	261,000	261,000	87,539	173,461	95,198	
Ajutoare sociale in numerar	570201		261,000	120,000	261,000	261,000	87,539	173,461	95,198	
PLATI EFECTUATE IN ANII PRECEDENTI SI RECUPERATE IN ANUL CURENT (cod 85)	84F		-8,000	-8,000	-4,415	-4,415	-4,415			
Plati efectuate in anii precedenti si recuperate in anul curent	850101		-8,000	-8,000	-4,415	-4,415	-4,415			
SECTIUNEA DE DEZVOLTARE (cod 51+55+56+70+84)	D		100,000	100,000	100,000	100,000	100,000	100,000	100,000	35,322
CHELTUIELI DE CAPITAL (cod 71+72+75)	70		100,000	100,000	100,000	100,000	100,000	100,000	100,000	35,322
TITLUL XII ACTIVE NEFINANCIARE (cod 71.01+71.02+71.03)	71		100,000	100,000	100,000	100,000	100,000	100,000	100,000	35,322
Active fixe (inclusiv reparatii capitale)(cod 71.01.01 la 71.01.30)	7101		100,000	100,000	100,000	100,000	100,000	100,000	100,000	35,322
Masini, echipamente si mijloace de transport	710102									24,538

A	B	1	2	3	4	5	6	7	8	9
Mobilier, aparatura biroatica si alte active corporale	710103									9,753
Alte active fixe	710130		100,000		100,000		100,000			1,031
TITLUL VI TRANSFERURI INTRE UNITATI ALE ADMINISTRATIEI PUBLICE (cod 51.01+51.02)	51		29,173,000	16,120,000	29,173,000	29,173,000	15,983,454	13,189,546		16,041,457
TITLUL XVII PLATI EFECTUATE IN ANII PRECEDENTI SI RECUPERATE IN ANUL CURENT(cod 85.01)	84		-8,000	-8,000	-4,415	-4,415	-4,415			

NOTA: Sumele inscrise in col. 5 "Plati efectuate " cu semnul minus la Titlul 85, art. 85.01 "Plati efectuate din anii precedenti si recuperate in anul curent", se in scriu si pe col. 3 "Angajamente bugetare" si col. 4 "Angajamente legale" la acelasi cod tot cu semnul minus , astfel incat in col. 6 "Angajamente legate de plati" sa nu fie raportate sume.

Conducatorul institutiei

Jenina



Conducatorul compartimentului
financiar- contabil

OKK

CONTUL DE EXECUTIE AL INSTITUTIILOR PUBLICE - CHELTUIELI

la data de 30.06.2012

-lei-

Cod 21 Capitol 680204

Subcapitol 680204 Asistenta sociala pentru persoanele in varsta

Denumirea indicatorilor *)	Cod indicator	Credite de angajament	Credite bugetare		Angajamente bugetare	Angajamente legale	Plati efectuate	Angajamente legale de plati	Cheltuieli efective
			anuale aprobate la finele perioadei de raportare	trimestriale cumulate					
A	B	1	2	3	4	5	6	7=5-6	8
CHELTUIELI TOTAL			1,934,000	772,000	1,934,000	1,934,000	640,259	1,293,741	640,259
SECTIUNEA DE FUNCTIONARE (01+79+84)	F		1,934,000	772,000	1,934,000	1,934,000	640,259	1,293,741	640,259
A. CHELTUIELILE CURENTE (10+20+30+40+50+51+55+56+57+59)	01		1,934,000	772,000	1,934,000	1,934,000	640,259	1,293,741	640,259
TITLUL VI TRANSFERURI INTRE UNITATI ALE ADMINISTRATIEI PUBLICE (cod 51.01+51.02)	51F		1,934,000	772,000	1,934,000	1,934,000	640,259	1,293,741	640,259
Transferuri curente (cod 51.01.01 la 51.01.49)	5101		1,934,000	772,000	1,934,000	1,934,000	640,259	1,293,741	640,259
Transferuri catre institutii publice	510101		1,934,000	772,000	1,934,000	1,934,000	640,259	1,293,741	640,259
TITLUL VI TRANSFERURI INTRE UNITATI ALE ADMINISTRATIEI PUBLICE (cod 51.01+51.02)	51		1,934,000	772,000	1,934,000	1,934,000	640,259	1,293,741	640,259

NOTA: Sumele inscrise in col. 5 "Plati efectuate" cu semnul minus la Titlul 85, art. 85.01 "Plati efectuate din anii precedenti si recuperate in anii curenti", se inscriu si pe col. 3 "Angajamente bugetare" si col. 4 "Angajamente legale" la acelasi cod tot cu semnul minus, astfel incat in col. 6 "Angajamente legate de plati" sa nu fie raportate sume.

Conducatorul institutiei

M. M. M.Conducatorul compartimentului
financiar- contabil*AKS*

CONTUL DE EXECUTIE AL INSTITUTIILOR PUBLICE - CHELTUIELI

la data de 30.06.2012


Cod 21 Capitol 68020401 Subcapitol 68020401 Caminul pentru Persoanele Varsnice Cervenia

-lei-

Denumirea Indicatorilor *)	Cod indicator	Credite de angajament	Credite bugetare		Angajamente bugetare	Angajamente legale	Plati efectuate	Angajamente legale de platit	Cheltuieli efective	
			anuale aprobate la finele perioadei de raportare	trimestriale cumulate						
	A	B	1	2	3	4	5	6	7=5-6	8
CHELTUIELI TOTAL				1.057.000	434.000	1.057.000	1.057.000	362.607	694.393	362.607
SECTIUNEA DE FUNCTIONARE (01+79+84)	F			1.057.000	434.000	1.057.000	1.057.000	362.607	694.393	362.607
A. CHELTUIELILE CURENTE (10+20+30+40+50+51+55+56+57+59)	01			1.057.000	434.000	1.057.000	1.057.000	362.607	694.393	362.607
TITLUL VI TRANSFERURI INTRE UNITATI ALE ADMINISTRATIEI PUBLICE (cod 51.01+51.02)	51F			1.057.000	434.000	1.057.000	1.057.000	362.607	694.393	362.607
Transferuri curente (cod 51.01.01 la 51.01.49)	5101			1.057.000	434.000	1.057.000	1.057.000	362.607	694.393	362.607
Transferuri catre institutii publice	510101			1.057.000	434.000	1.057.000	1.057.000	362.607	694.393	362.607
TITLUL VI TRANSFERURI INTRE UNITATI ALE ADMINISTRATIEI PUBLICE (cod 51.01+51.02)	51			1.057.000	434.000	1.057.000	1.057.000	362.607	694.393	362.607

NOTA: Sumele inscrite in col. 5 "Plati efectuate" cu semnul minus la Titlul 85, art. 85.01 "Plati efectuate din ani precedenti si recuperate in anul curent", se inscriu si pe col. 3 "Angajamente bugetare" si col. 4 "Angajamente legale" la acelasi cod tot cu semnul minus, astfel incat in col. 6 "Angajamente legale de platit" sa nu fie raportate sume.

Conducatorul institutiei MĂNIA*



Conducatorul compartimentului financiar- contabil

CONTUL DE EXECUTIE AL INSTITUTIILOR PUBLICE - CHELTUIELI


la data de 30.06.2012

Cod 21 Capitol 68020402 Subcapitol 68020402 Caminul pentru Persoanele Varsnice Furculesti

-lei-

Denumirea Indicatorilor *)	Cod indicator	Credite de angajament	Credite bugetare		Angajamente bugetare	Angajamente legale	Plati efectuate	Angajamente legale de platit	Cheltuieli efective
			anuale aprobate la finele perioadei de raportare	trimestriale cumulate					
A	B	1	2	3	4	5	6	7=5-6	8
CHELTUIELI TOTAL			877,000	338,000	877,000	877,000	277,652	599,348	277,652
SECTIUNEA DE FUNCTIONARE (01+79+84)	F		877,000	338,000	877,000	877,000	277,652	599,348	277,652
A. CHELTUIELILE CURENTE (10+20+30+40+50+51+55+56+57+59)	01		877,000	338,000	877,000	877,000	277,652	599,348	277,652
TITLUL VI TRANSFERURI INTRE UNITATI ALE ADMINISTRATIEI PUBLICE (cod 51.01+51.02)	51F		877,000	338,000	877,000	877,000	277,652	599,348	277,652
Transferuri curente (cod 51.01.01 la 51.01.49)	5101		877,000	338,000	877,000	877,000	277,652	599,348	277,652
Transferuri catre institutii publice	510101		877,000	338,000	877,000	877,000	277,652	599,348	277,652
TITLUL VI TRANSFERURI INTRE UNITATI ALE ADMINISTRATIEI PUBLICE (cod 51.01+51.02)	51		877,000	338,000	877,000	877,000	277,652	599,348	277,652

NOTA: Sumele inscrite in col. 5 "Plati efectuate " cu semnul minus la Titlul 85, art. 85.01 "Plati efectuate din ani precedenti si recuperate in anul curent", se inscriu si pe col. 3 "Angajamente bugetare" si col. 4 "Angajamente legale" la acelasi cod tot cu semnul minus , astfel incat in col. 6 "Angajamente legale de platit" sa nu fie raportate sume.



Conducatorul compartimentului
financiar- contabil

Signature

CONTUL DE EXECUTIE AL INSTITUTIILOR PUBLICE - CHELTUIELI

La data de 30.06.2012

-lei-

Cod 21 Capitol 680206

Subcapitol 680206 Asistenta sociala pentru familie si copii

Denumirea indicatorilor *)	Cod indicator	Credite de angajament	Credite bugetare		Angajamente bugetare	Angajamente legale	Plati efectuate	Angajamente legale de platit	Cheltuieli efective
			anuale aprobate la finele perioadei de raportare	trimestriale cumulate					
A	B	1	2	3	4	5	6	7=5-6	8
CHELTUIELI TOTAL			40.406,000	22.761,000	39.407,585	39.407,585	22.651,285	16.756,300	22.730,575
SECTIUNEA DE FUNCTIONARE (01+79+84)	F		40.306,000	22.761,000	39.307,585	39.307,585	22.651,285	16.656,300	22.695,253
A. CHELTUIELILE CURENTE (10+20+30+40+50+51+55+56+57+59)	01		40.314,000	22.769,000	39.312,000	39.312,000	22.655,700	16.656,300	22.695,253
TITLUL I. CHELTUIELI DE PERSONAL (cod 10.01+10.02+10.03)	10		9.331,000	4.820,000	9.331,000	9.331,000	4.752,538	4.578,462	4.828,595
Cheltuieli cu salariile in bani (cod 10.01.01 la 10.01.30)	1001		7.181,000	3.756,000	7.181,000	7.181,000	3.722,207	3.458,793	3.782,426
Salarii de baza	100101		6.851,000	3.622,000	6.851,000	6.851,000	3.596,253	3.254,747	3.648,320
Sporuri pentru conditii de munca	100105		292,000	98,000	292,000	292,000	91,419	200,581	92,747
Alte drepturi salariale in bani	100130		38,000	36,000	38,000	38,000	34,535	3,465	41,359
Contributii (cod 10.03.01 la 10.03.06)	1003		2.150,000	1.064,000	2.150,000	2.150,000	1.030,331	1.119,669	1.046,169
Contributii de asigurari sociale de stat	100301		1.575,000	790,000	1.575,000	1.575,000	776,579	798,421	789,592
Contributii de asigurari de somaj	100302		55,000	22,000	55,000	55,000	18,495	36,505	18,775
Contributii de asigurari sociale de sanatate	100303		378,000	204,000	378,000	378,000	193,515	184,485	196,787
Contributii pentru asigurari de accidente de munca si boli profesionale	100304		37,000	12,000	37,000	37,000	8,650	28,350	8,836
Contributii pentru concedii si indemnizatii	100306		105,000	36,000	105,000	105,000	33,092	71,908	32,199
TITLUL II BUNURI SI SERVICII (cod 20.01 la 20.30)	20		3.483,000	2.481,000	2.481,000	2.481,000	2.472,428	8,572	2.370,252
Bunuri si servicii (cod 20.01.01 la 20.01.30)	2001		1.327,000	1.099,000	1.099,000	1.099,000	1.094,920	4,080	937,308
Furnituri de birou	200101		40,000	52,000	52,000	52,000	51,517	483	50,460
Materiale pentru curatenie	200102		80,000	96,000	96,000	96,000	96,000	99,055	99,055
Incalzit, iluminat si forta motrice	200103		417,000	413,000	413,000	413,000	412,991	9	355,579
Apa, canal, salubritate	200104		160,000	139,000	139,000	139,000	138,934	66	114,488
Carburanti si lubrifianti	200105		150,000	28,000	28,000	28,000	27,503	497	38,718
Piese de schimb	200106		15,000	10,000	10,000	10,000	9,369	631	10,358
Transport	200107		11,000	1,000	1,000	1,000	217	783	217
Posta, telecomunicatii, radio, televizor, internet	200108		70,000	60,000	60,000	60,000	59,192	808	48,502


A	B	1	2	3	4	5	6	7	8	9	10	11	12
Materiale si prestari de servicii cu caracter functional	200109		104,000	32,000	32,000	32,000	31,980		20	7,296			
Alte bunuri si servicii pentru intretinere si functionare	200130		280,000	268,000	268,000	268,000	267,217		783	212,635			
Reparatii curente	2002		49,000	21,000	21,000	21,000	20,965		35	14,911			
Hrana (cod 20.03.01+20.03.02)	2003		1,488,000	989,000	989,000	989,000	988,720		280	1,129,035			
Hrana pentru oameni	200301		1,488,000	989,000	989,000	989,000	988,720		280	1,129,035			
Medicamente si materiale sanitare (cod 20.04.01 la 20.04.04)	2004		57,000	31,000	31,000	31,000	30,592		408	29,230			
Medicamente	200401		40,000	26,000	26,000	26,000	25,619		381	23,990			
Materiale sanitare	200402		17,000	5,000	5,000	5,000	4,973		27	4,838			
Dezinfectanti	200404									402			
Bunuri de natura obiectelor de inventar (cod 20.05.01 la 20.05.30)	2005		44,000	19,000	19,000	19,000	18,044		956	116,622			
Uniforme si echipamente	200501		10,000	4,000	4,000	4,000	3,207		793	68,874			
Lenjerie si accesorii de pat	200503									9,601			
Alte obiecte de inventar	200530		34,000	15,000	15,000	15,000	14,837		163	38,147			
Deplasari, detasari, transferari (cod 20.06.01+20.06.02)	2006		2,000	7,000	7,000	7,000	6,066		934	5,239			
Deplasari interne, detasari, transferari	200601		2,000	7,000	7,000	7,000	6,066		934	5,239			
Carti publicatii si materiale documentare	2011		1,000	1,000	1,000	1,000	103		897				
Pregatire profesionala	2013		3,000	3,000	3,000	3,000	2,500		500	1,350			
Protectia muncii	2014		10,000										
Alte cheltuieli (cod 20.30.01 la 20.30.30)	2030		502,000	311,000	311,000	311,000	310,518		482	136,567			
Alte cheltuieli cu bunuri si servicii	203030		502,000	311,000	311,000	311,000	310,518		482	136,567			
TITLUL VI TRANSFERURI INTRE UNITATI ALE ADMINISTRATIEI PUBLICE (cod 51.01+51.02)	51F		27,239,000	15,348,000	27,239,000	27,239,000	15,343,195		11,895,805	15,401,198			
Transferuri curente (cod 51.01.01 la 51.01.49)	5101		27,239,000	15,348,000	27,239,000	27,239,000	15,343,195		11,895,805	15,401,198			
Transferuri din bugetele locale pentru institutiile de asistenta sociala pentru persoanele cu handicap	510115		27,239,000	15,348,000	27,239,000	27,239,000	15,343,195		11,895,805	15,401,198			
TITLUL IX ASISTENTA SOCIALA (cod 57.02)	57		261,000	120,000	261,000	261,000	87,539		173,461	95,198			
Ajutoare sociale (cod 57.02.01 la 57.02.04)	5702		261,000	120,000	261,000	261,000	87,539		173,461	95,198			
Ajutoare sociale in numerar	570201		261,000	120,000	261,000	261,000	87,539		173,461	95,198			
PLATI EFECTUATE IN ANII PRECEDENTI SI RECUPERATE IN ANUL CURENT (cod 85)	84F		-8,000	-8,000	-4,415	-4,415	-4,415						
Plati efectuate in anii precedenti si recuperate in anul curent	850101		-8,000	-8,000	-4,415	-4,415	-4,415						
SECTIUNEA DE DEZVOLTARE (cod 51+55+56+70+84)	D		100,000		100,000	100,000			100,000	35,322			
CHELTUIELI DE CAPITAL (cod 71+72+75)	70		100,000		100,000	100,000			100,000	35,322			
TITLUL XII ACTIVE NEFINANCIARE (cod 71.01+71.02+71.03)	71		100,000		100,000	100,000			100,000	35,322			
Active fixe (inclusiv reparatii capitale)(cod 71.01.01 la 71.01.30)	7101		100,000		100,000	100,000			100,000	35,322			
Masini, echipamente si mijloace de transport	710102									24,538			
Mobilier, aparatura birouca si alte active corporale	710103									9,753			
Alte active fixe	710130		100,000		100,000	100,000			100,000	1,031			

A	B	1	2	3	4	5	6	7	8
TITLUL VI TRANSFERURI INTRE UNITATI ALE ADMINISTRATIEI PUBLICE (cod 51.01+51.02)	51		27,239,000	15,348,000	27,239,000	27,239,000	15,343,195	11,895,805	15,401,198
TITLUL XVII PLATI EFECTUATE IN ANII PRECEDENTI SI RECUPERATE IN ANUL CURENT(cod 85.01)	84		-8,000	-8,000	-4,415	-4,415	-4,415		

NOTA: Sumele inscrise in col. 5 "Plati efectuate " cu semnul minus la Titlul 85, art. 85.01 "Plati efectuate din anii precedenti si recuperate in anul curent", se inscriu si pe col. 3 "Angajamente bugetare" si col. 4 "Angajamente legale" la acelasi cod tot cu semnul minus , astfel incat in col. 6 "Angajamente legale de platit" sa nu fie raportate sume.

Conducatorul institutiei

[Signature]



Conducatorul compartimentului financiar- contabil

[Signature]

CONTUL DE EXECUTIE AL INSTITUTIILOR PUBLICE - CHELTUIELI

la data de 30.06.2012

Cod 21 Capitol 680250


Subcapitol 680250 Alte cheltuieli in domeniul asigurarilor si asistentei sociale

-lei-

Denumirea indicatorilor *)	Cod indicator	Credite de angajament	Credite bugetare			Angajamente bugetare	Angajamente legale	Plati efectuate	Angajamente legale de platit	Cheltuieli efective
			anuale aprobate la finele perioadei de raportare	trimestriale cumulate	1					
A	B	1	2	3	4	5	6	7=5-6	8	
CHELTUIELI TOTAL			29,000	19,000	29,000	29,000	14,346	14,654	14,346	
SECTIUNEA DE FUNCTIONARE (01+79+84)	F		29,000	19,000	29,000	29,000	14,346	14,654	14,346	
A. CHELTUIELILE CURENTE (10+20+30+40+50+51+55+56+57+59)	01		29,000	19,000	29,000	29,000	14,346	14,654	14,346	
TITLUL 1. CHELTUIELI DE PERSONAL (cod 10.01+10.02+10.03)	10		29,000	19,000	29,000	29,000	14,346	14,654	14,346	
Cheltuieli cu salariile in bani (cod 10.01.01 la 10.01.30)	1001		20,000	12,000	20,000	20,000	11,372	8,628	11,372	
Indemnizatii plătite unor persoane din afara unitatii	100112		20,000	12,000	20,000	20,000	11,372	8,628	11,372	
Contributii (cod 10.03.01 la 10.03.06)	1003		9,000	7,000	9,000	9,000	2,974	6,026	2,974	
Contributii de asigurari sociale de stat	100301		5,000	4,000	5,000	5,000	2,282	2,718	2,282	
Contributii de asigurari de somaj	100302		1,000	1,000	1,000	1,000	86	914	86	
Contributii de asigurari sociale de sanatate	100303		2,000	2,000	2,000	2,000	606	1,394	606	
Contributii pentru asigurari de accidente de munca si boli profesionale	100304		1,000	1,000	1,000	1,000		1,000		

NOTA: Sumele inscrise in col. 5 "Plati efectuate " cu semnul minus la Titlul 85, art. 85.01 "Plati efectuate din anii precedenti si recuperate in anul curent", se inscriu si pe col. 3 "Angajamente bugetare" si col. 4 "Angajamente legale" la acelasi cod tot cu semnul minus, astfel incat in col. 6 "Angajamente legale de platit" sa nu fie raportate sume.

Conducatorul institutiei



Conducatorul compartimentului

financiar- contabil

CONTUL DE EXECUTIE AL INSTITUTIILOR PUBLICE - CHELTUIELI

la data de 30.06.2012

Cod 21 Capitol 68025001

Subcapitol 68025001 Comisia protectia copilului

-lei-

Denumirea indicatorilor *)	Cod indicator	Credite de angajament	Credite bugetare		Angajamente bugetare	Angajamente legale	Plati efectuate	Angajamente legale de plati	Cheltuieli efective
			anuale aprobate la finele perioadei de raportare	trimestriale cumulate					
A	B	1	2	3	4	5	6	7=5-6	8
CHELTUIELI TOTAL			22.000	14.000	22.000	22.000	12.620	9.380	12.620
SECTIUNEA DE FUNCTIONARE (01+79+84)	F		22.000	14.000	22.000	22.000	12.620	9.380	12.620
A. CHELTUIELILE CURENTE (10+20+30+40+50+51+55+56+57+59)	01		22.000	14.000	22.000	22.000	12.620	9.380	12.620
TITLUL I. CHELTUIELI DE PERSONAL (cod 10.01+10.02+10.03)	10		22.000	14.000	22.000	22.000	12.620	9.380	12.620
Cheltuieli cu salariile in bani (cod 10.01.01 la 10.01.30)	1001		16.000	10.000	16.000	16.000	10.000	6.000	10.000
Indemnizatii platite unor persoane din afara unitatii	100112		16.000	10.000	16.000	16.000	10.000	6.000	10.000
Contributii (cod 10.03.01 la 10.03.06)	1003		6.000	4.000	6.000	6.000	2.620	3.380	2.620
Contributii de asigurari sociale de stat	100301		3.000	2.000	3.000	3.000	2.000	1.000	2.000
Contributii de asigurari de somaj	100302		1.000	1.000	1.000	1.000	86	914	86
Contributii de asigurari sociale de sanatate	100303		1.000	1.000	1.000	1.000	534	466	534
Contributii pentru asigurari de accidente de munca si boli profesionale	100304		1.000	1.000	1.000	1.000		1.000	

NOTA: Sumele inscrise in col. 5 "Plati efectuate" cu semnul minus la Titlul 85, art. 85.01 "Plati efectuate din anii precedenti si recuperate in anul curent", se inscriu si pe col. 3 "Angajamente bugetare" si col. 4 "Angajamente legale" la acelasi cod tot cu semnul minus, astfel incat in col. 6 "Angajamente legale de plati" sa nu fie raportate sume.

Conducatorul institutiei



Conducatorul compartimentului

financiar- contabil

CONTUL DE EXECUTIE AL INSTITUTIILOR PUBLICE - CHELTUIELI

La data de 30.06.2012


Cod 21 Capitol 68025002

Subcapitol 68025002 Comisia expertiza medicala

-lei-

Denumirea indicatorilor *)	Cod indicator	Credite de angajament	Credite bugetare		Angajamente bugetare	Angajamente legale	Plati efectuate	Angajamente legale de platit	Cheltuieli efective
			anuale aprobate la finele perioadei de raportare	trimestriale cumulate					
A	B	1	2	3	4	5	6	7=5-6	8
CHELTUIELI TOTAL			7,000	5,000	7,000	7,000	1,726	5,274	1,726
SECTIUNEA DE FUNCTIONARE (01+79+84)	F		7,000	5,000	7,000	7,000	1,726	5,274	1,726
A. CHELTUIELILE CURENTE (10+20+30+40+50+51+55+56+57+59)	01		7,000	5,000	7,000	7,000	1,726	5,274	1,726
TITLUL I. CHELTUIELI DE PERSONAL (cod 10.01+10.02+10.03)	10		7,000	5,000	7,000	7,000	1,726	5,274	1,726
Cheltuieli cu salariile in bani (cod 10.01.01 la 10.01.30)	1001		4,000	2,000	4,000	4,000	1,372	2,628	1,372
Indemnizatii platite unor persoane din afara unitatii	100112		4,000	2,000	4,000	4,000	1,372	2,628	1,372
Contributii (cod 10.03.01 la 10.03.06)	1003		3,000	3,000	3,000	3,000	354	2,646	354
Contributii de asigurari sociale de stat	100301		2,000	2,000	2,000	2,000	282	1,718	282
Contributii de asigurari sociale de sanatate	100303		1,000	1,000	1,000	1,000	72	928	72

NOTA: Sumele inscrise in col. 5 "Plati efectuate " cu semnul minus la Titlul 85, art. 85.01 "Plati efectuate din anii precedenti si recuperate in anul curent", se inscriu si pe col. 3 "Angajamente bugetare" si col. 4 "Angajamente legale" la acelasi cod tot cu semnul minus , astfel incat in col. 6 "Angajamente legale de platit" sa nu fie raportate sume.



Conducatorul institutiei

Conducatorul compartimentului
financiar- contabil

[Signature]

CONTUL DE EXECUTIE AL INSTITUTIILOR PUBLICE - CHELTUIELI

la data de 30.06.2012


Cod 21 Capitol 7002

Subcapitol 7002 Locuinte, servicii si dezvoltare publica

-lei-

Denumirea indicatorilor *)	Cod indicator	Credite de angajament	Credite bugetare			Angajamente bugetare	Angajamente legale	Plati efectuate	Angajamente legale de platit	Cheltuieli efective
			anuale aprobate la finele perioadei de raportare	trimestriale cumulate	1					
A	B	1	2	3	4	5	6	7=5-6	8	
CHELTUIELI TOTAL			830.000	382.000	830.000	830.000	382.000	448.000	382.000	
SECTIUNEA DE FUNCTIONARE (01+79+84)	F		830.000	382.000	830.000	830.000	382.000	448.000	382.000	
A. CHELTUIELILE CURENTE (10+20+30+40+50+51+55+56+57+59)	01		830.000	382.000	830.000	830.000	382.000	448.000	382.000	
TITLUL VI TRANSFERURI INTRE UNITATI ALE ADMINISTRATIEI PUBLICE (cod 51.01+51.02)	51F		830.000	382.000	830.000	830.000	382.000	448.000	382.000	
Transferuri curente (cod 51.01.01 la 51.01.49)	5101		830.000	382.000	830.000	830.000	382.000	448.000	382.000	
Transferuri catre institutii publice	510101		830.000	382.000	830.000	830.000	382.000	448.000	382.000	
TITLUL VI TRANSFERURI INTRE UNITATI ALE ADMINISTRATIEI PUBLICE (cod 51.01+51.02)	51		830.000	382.000	830.000	830.000	382.000	448.000	382.000	

NOTA: Sumele inscrise in col. 5 "Plati efectuate " cu semnul minus la Titlul 85, art. 85.01 "Plati efectuate din anii precedenti si recuperate in anul curent", se inregistreaza in col. 3 "Angajamente bugetare" si col. 4 "Angajamente legale" la acelasi cod tot cu semnul minus, astfel incat in col. 6 "Angajamente legale de platit" sa nu fie raportate sume.



Conducatorul institutiei MAJINIA
JUDETUL TELEORMAN

Conducatorul compartimentului
financiar- contabil

[Signature]

CONTUL DE EXECUTIE AL INSTITUTIILOR PUBLICE - CHELTUIELI

la data de 30.06.2012


-lei-

Cod 21 Capitol 7002501

Subcapitol 7002501 Serviciul Cooperare Inti si Internationala

Denumirea indicatorilor *)	Cod indicator	Credite de angajament	Credite bugetare		Angajamente bugetare	Angajamente legale	Plati efectuate	Angajamente legale de platit	Cheltuieli efective
			anuale aprobate la finele perioadei de raportare	trimestriale cumulate					
A	B	1	2	3	4	5	6	7=5-6	8
CHELTUIELI TOTAL			95,000	48,000	95,000	95,000	48,000	47,000	48,000
SECTIUNEA DE FUNCTIONARE (01+79+84)	F		95,000	48,000	95,000	95,000	48,000	47,000	48,000
A. CHELTUIELILE CURENTE (10+20+30+40+50+51+55+56+57+59)	01		95,000	48,000	95,000	95,000	48,000	47,000	48,000
TITLUL VI TRANSFERURI INTRE UNITATI ALE ADMINISTRATIEI PUBLICE (cod 51.01+51.02)	51F		95,000	48,000	95,000	95,000	48,000	47,000	48,000
Transferuri curente (cod 51.01.01 la 51.01.49)	5101		95,000	48,000	95,000	95,000	48,000	47,000	48,000
Transferuri catre institutii publice	510101		95,000	48,000	95,000	95,000	48,000	47,000	48,000
TITLUL VI TRANSFERURI INTRE UNITATI ALE ADMINISTRATIEI PUBLICE (cod 51.01+51.02)	51		95,000	48,000	95,000	95,000	48,000	47,000	48,000

NOTA: Sumele inscrite in col. 5 "Plati efectuate " cu semnul minus la Titlul 85, art. 85.01 "Plati efectuate din ani precedenti si recuperate in anul curent", se inscriu si pe col. 3 "Angajamente bugetare" si col. 4 "Angajamente legale" la acelasi cod tot cu semnul minus , astfel incat in col. 6 "Angajamente legale de platit" sa nu fie raportate sume.



Conducatorul compartimentului
financiar- contabil

CONTUL DE EXECUTIE AL INSTITUTIILOR PUBLICE - CHELTUIELI

la data de 30.06.2012


Cod 21 Capitol 7002502

Subcapitol 7002502 Serviciul Informatic

-lei-

Denumirea indicatorilor *)	Cod indicator	Credite de angajament	Credite bugetare		Angajamente bugetare	Angajamente legale	Plati efectuate	Angajamente legale de platit	Cheltuieli efective
			anuale aprobate la finele perioadei de raportare	trimestriale cumulate					
A	B	1	2	3	4	5	6	7=5-6	8
CHELTUIELI TOTAL			205,000	105,000	205,000	205,000	105,000	100,000	105,000
SECTIUNEA DE FUNCTIONARE (01+79+84)	F		205,000	105,000	205,000	205,000	105,000	100,000	105,000
A. CHELTUIELILE CURENTE (10+20+30+40+50+51+55+56+57+59)	01		205,000	105,000	205,000	205,000	105,000	100,000	105,000
TITLUL VI TRANSFERURI INTRE UNITATI ALE ADMINISTRATIEI PUBLICE (cod 51.01+51.02)	51F		205,000	105,000	205,000	205,000	105,000	100,000	105,000
Transferuri curente (cod 51.01.01 la 51.01.49)	5101		205,000	105,000	205,000	205,000	105,000	100,000	105,000
Transferuri catre institutii publice	510101		205,000	105,000	205,000	205,000	105,000	100,000	105,000
TITLUL VI TRANSFERURI INTRE UNITATI ALE ADMINISTRATIEI PUBLICE (cod 51.01+51.02)	51		205,000	105,000	205,000	205,000	105,000	100,000	105,000

NOTA: Sumele inscrise in col. 5 "Plati efectuate " cu semnul minus la Titlul 85, art. 85.01 "Plati efectuate din anii precedenti si recuperate in anul curent", se inregistreaza in col. 3 "Angajamente bugetare" si col. 4 "Angajamente legale" la acelasi cod tot cu semnul minus, astfel incat in col. 6 "Angajamente legale de platit" sa nu fie raportate sume.



Conducatorul institutiei

Conducatorul compartimentului
financiar- contabil

CONTUL DE EXECUTIE AL INSTITUTIILOR PUBLICE - CHELTUIELI

la data de 30.06.2012

-lei-


Cod 21 Capitol 7002503

Subcapitol 7002503 Serviciul Deservire Paza si Protocol

Denumirea indicatorilor *)	Cod indicator	Credite de angajament	Credite bugetare		Angajamente bugetare	Angajamente legale	Plati efectuate	Angajamente legale de platit	Cheltuieli efective
			anuale aprobate la finele perioadei de raportare	trimestriale cumulate					
A	B	1	2	3	4	5	6	7=5-6	8
CHELTUIELI TOTAL			530.000	229.000	530.000	530.000	229.000	301.000	229.000
SECTIUNEA DE FUNCTIONARE (01+79+84)	F		530.000	229.000	530.000	530.000	229.000	301.000	229.000
A. CHELTUIELILE CURENTE (10+20+30+40+50+51+55+56+57+59)	01		530.000	229.000	530.000	530.000	229.000	301.000	229.000
TITLUL VI TRANSFERURI INTRE UNITATI ALE ADMINISTRATIEI PUBLICE (cod 51.01+51.02)	51F		530.000	229.000	530.000	530.000	229.000	301.000	229.000
Transferuri curente (cod 51.01.01 la 51.01.49)	5101		530.000	229.000	530.000	530.000	229.000	301.000	229.000
Transferuri catre institutii publice	510101		530.000	229.000	530.000	530.000	229.000	301.000	229.000
TITLUL VI TRANSFERURI INTRE UNITATI ALE ADMINISTRATIEI PUBLICE (cod 51.01+51.02)	51		530.000	229.000	530.000	530.000	229.000	301.000	229.000

NOTA: Sumele inscrise in col. 5 "Plati efectuate " cu semnul minus la Titlul 85, art. 85.01 "Plati efectuate din anii precedenti si recuperate in anul curent", se inregistreaza pe col. 3 "Angajamente bugetare" si col. 4 "Angajamente legale" la acelasi cod tot cu semnul minus , astfel incat in col. 6 "Angajamente legale de platit" sa nu fie raportate sume.

Conducatorul institutiei

Conducatorul compartimentului
financiar- contabil

CONTUL DE EXECUTIE AL INSTITUTIILOR PUBLICE - CHELTUIELI

la data de 30.06.2012

Cod 21 Capitol 8002

Subcapitol 8002 Actiuni generale economice, comerciale si de munca

-lei-


Denumirea indicatorilor *)	Cod indicator	Credite de angajament	Credite bugetare		Angajamente bugetare	Angajamente legale	Plati efectuate	Angajamente legale de platit	Cheltuieli efective
			anuale aprobate la finele perioadei de raportare	trimestriale cumulate					
A	B	1	2	3	4	5	6	7=5-6	8
CHELTUIELI TOTAL			82,329,000	34,636,000	81,797,885	81,797,885	8,076,972	73,721,013	5,931,202
SECTIUNEA DE FUNCTIONARE (01+79+84)	F		2,892,000	2,372,000	2,372,000	2,372,000	397,998	1,974,002	397,998
A. CHELTUIELILE CURENTE (10+20+30+40+50+51+55+56+57+59)	01		57,974,000	13,141,000	57,454,000	57,454,000	5,917,855	51,536,145	5,917,855
TITLUL II BUNURI SI SERVICII (cod 20.01 la 20.30)	20		2,892,000	2,372,000	2,372,000	2,372,000	397,998	1,974,002	397,998
Alte cheltuieli (cod 20.30.01 la 20.30.30)	2030		2,892,000	2,372,000	2,372,000	2,372,000	397,998	1,974,002	397,998
Alte cheltuieli cu bunuri si servicii	203030		2,892,000	2,372,000	2,372,000	2,372,000	397,998	1,974,002	397,998
SECTIUNEA DE DEZVOLTARE (cod 51+55+56+70+84)	D		79,437,000	32,264,000	79,425,885	79,425,885	7,678,874	71,747,011	5,533,204
Titlul VIII PROIECTE CU FINANTARE DIN FONDURI EXTERNE NERAMBURSABILE (FEN) POSTADERARE (cod 56.01 la 56.24)	56		55,082,000	10,769,000	55,082,000	55,082,000	5,519,857	49,562,143	5,519,857
Programe din Fondul European de Dezvoltare Regionala (FEDR) (cod 56.01.01 la 56.01.03)	5601		55,082,000	10,769,000	55,082,000	55,082,000	5,519,857	49,562,143	5,519,857
Finantarea nationala	560101		10,846,000	2,393,000	10,846,000	10,846,000	118,485	10,727,515	118,485
Finantarea de la Uniunea Europeana	560102		41,395,000	6,955,000	41,395,000	41,395,000	5,324,639	36,070,361	5,324,639
Cheltuieli neeligibile	560103		2,841,000	1,421,000	2,841,000	2,841,000	76,733	2,764,267	76,733
CHELTUIELI DE CAPITAL (cod 71+72+75)	70		482,000	405,000	482,000	482,000	13,347	468,653	13,347
TITLUL XII ACTIVE NEFINANCIARE (cod 71.01+71.02+71.03)	71		482,000	405,000	482,000	482,000	13,347	468,653	13,347
Active fixe (inclusiv reparatii capitale)(cod 71.01.01 la 71.01.30)	7101		482,000	405,000	482,000	482,000	13,347	468,653	13,347
Alte active fixe	710130		482,000	405,000	482,000	482,000	13,347	468,653	13,347
TITLUL XVI RAMBURSARI DE CREDITE (cod 81.01+81.02)	81		23,873,000	21,090,000	23,873,000	23,873,000	2,156,785	21,716,215	2,156,785
Rambursari de credite interne (cod 81.02.01 la 81.02.05)	8104		23,873,000	21,090,000	23,873,000	23,873,000	2,156,785	21,716,215	2,156,785
Rambursari de credite aferente datoriei publice interne locale	810405		23,873,000	21,090,000	23,873,000	23,873,000	2,156,785	21,716,215	2,156,785
TITLUL XVII PLATI EFECTUATE IN ANII PRECEDENTI SI RECUPERATE IN ANUL CURENT(cod 85.01)	84				-11,115	-11,115	-11,115		
Plati efectuate in anii precedenti si recuperate in anul curent	860102				-11,115	-11,115	-11,115		
TITLUL XVII PLATI EFECTUATE IN ANII PRECEDENTI SI	84				-11,115	-11,115	-11,115		

A	B	1	2	3	4	5	6	7	8
RECUPERATE IN ANUL CURENT(cod 85.01)									

NOTA: Sumele inscrise in col. 5 "Plati efectuate " cu semnul minus la Titlul 85, art. 85.01 "Plati efectuate din anii precedenti si recuperate in anul curent", se inscriu si pe col. 3 "Angajamente bugetare" si col. 4 "Angajamente legale" la acelasi cod tot cu semnul minus, astfel incat in col. 6 "Angajamente legale de plati" sa nu fie raportate sume.

Conducatorul institutiei

seruu



Conducatorul compartimentului
financiar- contabil

all

CONTUL DE EXECUTIE AL INSTITUTIILOR PUBLICE - CHELTUIELI

la data de 30.06.2012

Cod 21 Capitol 8302

Subcapitol 8302 Agricultura, silvicultura, piscicultura si vanatoare

-lei-

Denumirea indicatorilor *)	Cod indicator	Credite de angajament	Credite bugetare		Angajamente bugetare	Angajamente legale	Plati efectuate	Angajamente legale de platit	Cheltuieli efective
			anuale aprobate la finele perioadei de raportare	trimestriale cumulate					
A	B	1	2	3	4	5	6	7=5-6	8
CHELTUIELI TOTAL			1.036.000	666.000	1.036.000	1.036.000	490.265	545.735	490.265
SECTIUNEA DE FUNCTIONARE (01+79+84)	F		750.000	380.000	750.000	750.000	300.000	450.000	300.000
A. CHELTUIELILE CURENTE (10+20+30+40+50+51+55+56+57+59)	01		750.000	380.000	750.000	750.000	300.000	450.000	300.000
TITLUL VI TRANSFERURI INTRE UNITATI ALE ADMINISTRATIEI PUBLICE (cod 51.01+51.02)	51F		750.000	380.000	750.000	750.000	300.000	450.000	300.000
Transferuri curente (cod 51.01.01 la 51.01.49)	5101		750.000	380.000	750.000	750.000	300.000	450.000	300.000
Transferuri din bugetele locale pentru finantarea camerelor agricole	510149		750.000	380.000	750.000	750.000	300.000	450.000	300.000
SECTIUNEA DE DEZVOLTARE (cod 51+55+56+70+84)	D		286.000	286.000	286.000	286.000	190.265	95.735	190.265
CHELTUIELI DE CAPITAL (cod 71+72+75)	70		286.000	286.000	286.000	286.000	190.265	95.735	190.265
TITLUL XII ACTIVE NEFINANCIARE (cod 71.01+71.02+71.03)	71		286.000	286.000	286.000	286.000	190.265	95.735	190.265
Active fixe (inclusiv reparatii capitale)(cod 71.01.01 la 71.01.30)	7101		286.000	286.000	286.000	286.000	190.265	95.735	190.265
Alte active fixe	710130		286.000	286.000	286.000	286.000	190.265	95.735	190.265
TITLUL VI TRANSFERURI INTRE UNITATI ALE ADMINISTRATIEI PUBLICE (cod 51.01+51.02)	51		750.000	380.000	750.000	750.000	300.000	450.000	300.000

NOTA: Sumele inscrise in col. 5 "Plati efectuate " cu semnul minus la Titlul 85, art. 85.01 "Plati efectuate din anii precedenti si recuperate in anul curent", se inregistreaza pe col. 3 "Angajamente bugetare" si col. 4 "Angajamente legale" la acelasi cod tot cu semnul minus, astfel incat in col. 6 "Angajamente legale de platit" sa nu fie raportate sume.

Conducatorul institutiei
 JUDETEL
 TELEORMAN



Conducatorul compartimentului
 financiar- contabil

duf

CONTUL DE EXECUTIE AL INSTITUTIILOR PUBLICE - CHELTUIELI

La data de 30.06.2012


Cod 21 Capitol 83020307

Subcapitol 83020307 Camere agricole

-lei-

Denumirea indicatorilor *)	Cod indicator	Credite de angajament	Credite bugetare		Angajamente bugetare	Angajamente legale	Plati efectuate	Angajamente legale de platit	Cheltuieli efective
			anuale aprobate la finele perioadei de raportare	trimestriale cumulate					
A	B	1	2	3	4	5	6	7=5-6	8
CHELTUIELI TOTAL			750.000	380.000	750.000	750.000	300.000	450.000	300.000
SECTIUNEA DE FUNCTIONARE (01+79+84)	F		750.000	380.000	750.000	750.000	300.000	450.000	300.000
A. CHELTUIELILE CURENTE (10+20+30+40+50+51+55+56+57+59)	01		750.000	380.000	750.000	750.000	300.000	450.000	300.000
TITLUL VI TRANSFERURI INTRE UNITATI ALE ADMINISTRATIEI PUBLICE (cod 51.01+51.02)	51F		750.000	380.000	750.000	750.000	300.000	450.000	300.000
Transferuri curente (cod 51.01.01 la 51.01.49)	5101		750.000	380.000	750.000	750.000	300.000	450.000	300.000
Transferuri din bugetele locale pentru finantarea camerelor agricole	510149		750.000	380.000	750.000	750.000	300.000	450.000	300.000
TITLUL VI TRANSFERURI INTRE UNITATI ALE ADMINISTRATIEI PUBLICE (cod 51.01+51.02)	51		750.000	380.000	750.000	750.000	300.000	450.000	300.000

NOTA: Sumele inscrise in col. 5 "Plati efectuate " cu semnul minus la Titlul 85, art. 85.01 "Plati efectuate din anii precedenti si recuperate in anul curent", se inregistreaza pe col. 3 "Angajamente bugetare" si col. 4 "Angajamente legale" la acelasi cod tot cu semnul minus , astfel incat in col. 6 "Angajamente legale de platit" sa nu fie raportate sume.



Conducatorul institutiei
www.teleorman.ro

Conducatorul compartimentului
financiar-contabil

[Handwritten signature]

CONTUL DE EXECUTIE AL INSTITUTIILOR PUBLICE - CHELTUIELI

La data de 30.06.2012

Cod 21 Capitol 83020330


Subcapitol 83020330 Alte cheltuieli în domeniul agriculturii

-lei-

Denumirea indicatorilor *)	Cod indicator	Credite de angajament	Credite bugetare			Angajamente bugetare	Angajamente legale	Plati efectuate	Angajamente legale de platit	Cheltuieli efective
			anuale aprobate la finele perioadei de raportare	trimestriale cumulate	1					
A	B	1	2	3	4	5	6	7=5-6	8	
CHELTUIELI TOTAL			286,000	286,000	286,000	286,000	190,265	95,735	190,265	
SECTIUNEA DE DEZVOLTARE (cod 51+55+56+70+84)	D		286,000	286,000	286,000	286,000	190,265	95,735	190,265	
CHELTUIELI DE CAPITAL (cod 71+72+75)	70		286,000	286,000	286,000	286,000	190,265	95,735	190,265	
TITLUL XII ACTIVE NEFINANCIARE (cod 71.01+71.02+71.03)	71		286,000	286,000	286,000	286,000	190,265	95,735	190,265	
Active fixe (inclusiv reparatii capitale)(cod 71.01.01 la 71.01.30)	7101		286,000	286,000	286,000	286,000	190,265	95,735	190,265	
Alte active fixe	710130		286,000	286,000	286,000	286,000	190,265	95,735	190,265	

NOTA: Sumele inscrise in col. 5 "Plati efectuate " cu semnul minus la Titlul 85, art. 85.01 "Plati efectuate din anii precedenti si recuperate in anul curent", se inregistreaza pe col. 3 "Angajamente bugetare" si col. 4 "Angajamente legale" la acelasi cod tot cu semnul minus , astfel incat in col. 6 "Angajamente legale de platit" sa nu fie raportate sume.

Conducatorul institutului
 Conducatorul compartimentului
 financiar- contabil



[Handwritten signature]

CONTUL DE EXECUTIE AL INSTITUTIILOR PUBLICE - CHELTUIELI

la data de 30.06.2012

Cod 21 Capitol 8402

Subcapitol 8402 Transporturi


-lei-

Denumirea indicatorilor *)	Cod indicator	Credite de angajament	Credite bugetare		Angajamente bugetare	Angajamente legale	Plati efectuate	Angajamente legale de platit	Cheltuieli efective
			anuale aprobate la finele perioadei de raportare	trimestriale cumulate					
A	B	1	2	3	4	5	6	7=5-6	8
CHELTUIELI TOTAL			21.417,000	11,136,000	12,639,750	12,639,750	9,828,873	2,810,877	8,631,297
SECTIUNEA DE FUNCTIONARE (01+79+84)	F		17,168,000	7,193,000	8,390,750	8,390,750	5,985,104	2,405,646	4,787,528
A. CHELTUIELILE CURENTE (10+20+30+40+50+51+55+56+57+59)	01		14,772,000	5,994,750	5,994,750	5,994,750	4,787,528	1,207,222	4,787,528
TITLUL II BUNURI SI SERVICII (cod 20.01 la 20.30)	20		14,772,000	5,994,750	5,994,750	5,994,750	4,787,528	1,207,222	4,787,528
Reparatii curente	2002		14,772,000	5,994,750	5,994,750	5,994,750	4,787,528	1,207,222	4,787,528
OPERATIUNI FINANCIARE (cod 80+81)	79		2,396,000	1,198,250	2,396,000	2,396,000	1,197,576	1,198,424	
TITLUL XVI RAMBURSARI DE CREDITE (cod 81.01+81.02)	81F		2,396,000	1,198,250	2,396,000	2,396,000	1,197,576	1,198,424	
Rambursari de credite interne (cod 81.02.01 la 81.02.05)	8102		2,396,000	1,198,250	2,396,000	2,396,000	1,197,576	1,198,424	
Rambursari de credite aferente datoriei publice interne locale	810205		2,396,000	1,198,250	2,396,000	2,396,000	1,197,576	1,198,424	
SECTIUNEA DE DEZVOLTARE (cod 51+55+56+70+84)	D		4,249,000	3,943,000	4,249,000	4,249,000	3,843,769	405,231	3,843,769
CHELTUIELI DE CAPITAL (cod 71+72+75)	70		4,249,000	3,943,000	4,249,000	4,249,000	3,843,769	405,231	3,843,769
TITLUL XII ACTIVE NEFINANCIARE (cod 71.01+71.02+71.03)	71		4,249,000	3,943,000	4,249,000	4,249,000	3,843,769	405,231	3,843,769
Active fixe (inclusiv reparatii capitale)(cod 71.01.01 la 71.01.30)	7101		4,249,000	3,943,000	4,249,000	4,249,000	3,843,769	405,231	3,843,769
Alte active fixe	710130		4,249,000	3,943,000	4,249,000	4,249,000	3,843,769	405,231	3,843,769

NOTA: Sumele inscrise in col. 5 "Plati efectuate " cu semnul minus la Titlul 85, art. 85.01 "Plati efectuate din anii precedenti si recuperate in anii curenti", se inscriu si pe col. 3 "Angajamente bugetare" si col. 4 "Angajamente legale " la acelasi cod tot cu semnul minus , astfel incat in col. 6 "Angajamente legale de platit" sa nu fie raportate sume.

Conducatorul institutiei

TELEORMAN

Conducatorul compartimentului
financiar- contabil

CONTUL DE EXECUTIE A BUGETULUI CREDITELOR INTERNE- CHELTUIELI


la data de 30.06.2012

Cod 21

-lei-

Denumirea indicatorilor *)	Cod indicator	Credite de angajament	Credite bugetare			Angajamente bugetare	Angajamente legale	Plati efectuate	Angajamente legale de platit	Cheltuieli efective
			anuale aprobate la finele perioadei de raportare	trimestriale cumulate						
A	B	1	2	3	4	5	6	7=5-6	8	
TOTAL CHELTUIELI (cod 50.07+59.07+63.07+70.07+79.07)	4907		2,344,000	2,344,000	2,344,000	2,344,000		2,344,000		
Partea V-a ACTIUNI ECONOMICE (cod 80.07+81.07+84.07)	7907		2,344,000	2,344,000	2,344,000	2,344,000		2,344,000		
Actiuni generale economice, comerciale si de munca	8007		2,344,000	2,344,000	2,344,000	2,344,000		2,344,000		
Actiuni generale economice si comerciale	800701		2,344,000	2,344,000	2,344,000	2,344,000		2,344,000		
CHELTUIELILE SECTIUNII DE DEZVOLTARE(cod 50.07+59.07+63.07+70.07+79.07)	4907		2,344,000	2,344,000	2,344,000	2,344,000		2,344,000		
Partea V-a ACTIUNI ECONOMICE (cod 80.07+81.07+84.07)	7907		2,344,000	2,344,000	2,344,000	2,344,000		2,344,000		
Actiuni generale economice, comerciale si de munca	8007		2,344,000	2,344,000	2,344,000	2,344,000		2,344,000		
Actiuni generale economice si comerciale	800701		2,344,000	2,344,000	2,344,000	2,344,000		2,344,000		

Nota: Se detaliaza pe structura clasificatiei economice (Anexa 7)

Conducatorul institutiei JUDETEL
TELEORMANConducatorul compartimentului
financiar- contabil

CONTUL DE EXECUTIE AL INSTITUTIILOR PUBLICE - CHELTUIELI

la data de 30.06.2012

Cod 21 Capitol 8007


Subcapitol 8007 - Actiuni generale economice, comerciale si de munca

-lei-

Denumirea indicatorilor *)	Cod indicator	Credite de angajament	Credite bugetare		Angajamente bugetare	Angajamente legale	Plati efectuate	Angajamente legale de plati	Cheltuieli efective
			anuale aprobate la finele perioadei de raportare	trimestriale cumulate					
A	B	1	2	3	4	5	6	7=5-6	8
CHELTUIELI TOTAL			2,344,000	2,344,000	2,344,000	2,344,000		2,344,000	
SECTIUNEA DE DEZVOLTARE (cod 51+55+56+70+84)	D		2,344,000	2,344,000	2,344,000	2,344,000		2,344,000	
CHELTUIELI DE CAPITAL (cod 71+72+75)	70		2,344,000	2,344,000	2,344,000	2,344,000		2,344,000	
TITLUL XII ACTIVE NEFINANCIARE (cod 71.01+71.02+71.03)	71		2,344,000	2,344,000	2,344,000	2,344,000		2,344,000	
Active fixe (inclusiv reparatii capitale)(cod 71.01.01 la 71.01.30)	7101		2,344,000	2,344,000	2,344,000	2,344,000		2,344,000	
Alte active fixe	710130		2,344,000	2,344,000	2,344,000	2,344,000		2,344,000	


NOTA: Sumele inscrite in col. 5 "Plati efectuate " cu semnul minus la Titlul 85, art. 85.01 "Plati efectuate din anii precedenti si recuperate in anul curent", se inscriu si pe col. 3 "Angajamente bugetare" si col. 4 "Angajamente legale" la acelasi cod tot cu semnul minus , astfel incat in col. 6 "Angajamente legale de plati" sa nu fie raportate sume.

Conducatorul institutiei

Conducatorul compartimentului
financiar- contabil

	A	B	1	2	3=4+5	4	5	6	7	8=3+6-7
00.02+00.17)										
I. VENITURI CURENTE (cod 00.03+00.12)	0002		8,660,000	6,104,000	7,299,095		7,299,095	7,299,095		
C. VENITURI NEFISCALE (cod 00.13+00.14)	2900		8,660,000	6,104,000	7,299,095		7,299,095	7,299,095		
Venituri din dobanzi (cod 31.10.03)	3110				37		37			
Alte venituri din dobanzi	311003				37		37			
C2. VANZARI DE BUNURI SI SERVICII (cod 33.10+34.10+35.10+36.10+37.10)	3300		8,660,000	6,104,000	7,299,058		7,299,058	7,299,058		
Venituri din prestari de servicii si alte activitati (cod 33.10.05+33.10.08+33.10.13+33.10.14+33.10.16+33.10.17+33.10.19+33.10.21+33.10.30 la 33.10.32+33.10.50)	3310		14,728,000	7,678,000	7,300,609		7,300,609	7,300,609		
Venituri din prestari de servicii	331008		1,088,000	616,000	531,948		531,948	531,948		
Contributia de intretinere a persoanelor asistate	331013		400,000	351,000	181,600		181,600	181,600		
Venituri din contractele incheiate cu casele de asigurari sociale de sanatate	331021		11,333,000	5,639,000	5,549,629		5,549,629	5,549,629		
Venituri din contractele incheiate cu directiile de sanatate publica din sume alocate de la bugetul de stat	331030		750,000	414,000	455,436		455,436	455,436		
Venituri din contractele incheiate cu directiile de sanatate publica din sume alocate din veniturile proprii ale Ministerului Sanatatii	331031		95,000	54,000	38,000		38,000	38,000		
Alte venituri din prestari de servicii si alte activitati	331050		1,062,000	604,000	543,996		543,996	543,996		
Diverse venituri (cod 36.10.50)	3610		6,000	6,000						
Alte venituri	361050		6,000	6,000						
Transferuri voluntare, altele decât subvențiile (cod 37.10.01+37.10.03+37.10.50)	3710		-6,074,000	-1,580,000	-1,551		-1,551	-1,551		
Varsaminte din sectiunea de functionare pentru finantarea sectiunii de dezvoltare a bugetului local	371003		-6,074,000	-1,580,000	-1,551		-1,551	-1,551		
IV. SUBVENTII (cod 00.18)	4100		11,087,000	3,978,000	2,866,259		2,866,259	2,866,259		
SUBVENTII DE LA ALTE NIVELE ALE ADMINISTRATIEI PUBLICE (cod 42.10+43.10)	0018		11,087,000	3,978,000	2,866,259		2,866,259	2,866,259		
SUBVENTII DE LA ALTE ADMINISTRATII (cod 43.10.09+43.10.10+43.10.15)	4310		11,087,000	3,978,000	2,866,259		2,866,259	2,866,259		
Subventii pentru institutii publice	431009		10,337,000	3,598,000	2,566,259		2,566,259	2,566,259		
Subventii din bugetul local pentru finantarea camerelor agricole	431015		750,000	380,000	300,000		300,000	300,000		
VENTURILE SECTIUNII DE DEZVOLTARE (cod 00.12+00.15+00.17+45.10) - TOTAL	000110		6,074,000	1,580,000	1,551		1,551	1,551		
C. VENITURI NEFISCALE (cod 00.14)	2900		6,074,000	1,580,000	1,551		1,551	1,551		
C2. VANZARI DE BUNURI SI SERVICII (cod 37.10)	3300		6,074,000	1,580,000	1,551		1,551	1,551		
Transferuri voluntare, altele decât subvențiile (cod 37.10.04)	3710		6,074,000	1,580,000	1,551		1,551	1,551		
Varsaminte din sectiunea de functionare	371004		6,074,000	1,580,000	1,551		1,551	1,551		

Conducatorul institutiei JUDGEAN
 Conducatorul compartimentului financiar - contabil



[Handwritten signature]

**CONTUL DE EXECUTIE
A BUGETULUI INSTITUTIILOR PUBLICE FINANTATE DIN VENITURI PROPRII SI SUBVENTII (DE SUBORDONARE LOCALA) -CHELTUIELI**

la data de 30.06.2012

Cod 21

-lei-

Denumirea indicatorilor *)	Cod indicator	Credite de angajament	Credite bugetare		Angajamente bugetare	Angajamente legale	Plati efectuate	Angajamente legale de plati	Cheltuieli efective
			anuale aprobate la finele perioadei de raportare	trimestriale cumulate					
A	B	1	2	3	4	5	6	7=5-6	8
TOTAL CHELTUIELI (cod 5010+5910+6510+6310+7010+7410+ 7910)	4910		25.821,000	✓ 11.662,000	✓ 22.387,000	22.387,000	9.153,040	✓ 13.233,960	10.216,935
Partea I-a SERVICII PUBLICE GENERALE (cod 54.10+55.10)	5010		485,000	247,000	352,000	352,000	229,002	122,998	250,138
Alte servicii publice generale (cod 54.10.10+54.10.50)	5410		485,000	247,000	352,000	352,000	229,002	122,998	250,138
Servicii publice comunitare de evidenta a persoanelor	541010		485,000	247,000	352,000	352,000	229,002	122,998	250,138
Partea III-a CHELTUIELI SOCIAL-CULTURALE (cod 65.10+66.10+67.10+68.10)	6310		21,883,000	9,631,000	19,278,000	19,278,000	7,577,589	11,700,411	8,651,725
Sanatate (cod 66.10.50)	6610		17,259,000	7,526,000	15,403,000	15,403,000	5,995,584	9,407,416	6,929,747
Servicii medicale in unitati sanitare cu paturi (cod 66.10.06.01+66.10.06.03)	661006		17,259,000	7,526,000	15,403,000	15,403,000	5,995,584	9,407,416	6,929,747
Spitale generale	66100601		17,259,000	7,526,000	15,403,000	15,403,000	5,995,584	9,407,416	6,929,747
Cultura, recreere si religie (cod 67.10.03+67.10.05+67.10.50)	6710		2,290,000	982,000	2,143,000	2,143,000	916,007	1,226,993	985,201
Servicii culturale (cod 67.10.03.03 la 67.10.03.30)	671003		2,290,000	982,000	2,143,000	2,143,000	916,007	1,226,993	985,201
Muzee	67100303		1,050,000	305,000	1,020,000	1,020,000	287,039	732,961	310,665
Alte servicii culturale	67100330		1,240,000	677,000	1,123,000	1,123,000	628,968	494,032	674,536
Asigurari si asistenta sociala (cod 68.10.04+68.10.05+68.10.50)	6810		2,334,000	1,123,000	1,732,000	1,732,000	665,998	1,066,002	736,777
Asistenta acordata persoanelor in varsta	681004		2,334,000	1,123,000	1,732,000	1,732,000	665,998	1,066,002	736,777
Partea IV-a SERVICII DE DEZVOLTARE PUBLICA, LOCUINTE, MEDIU SI APE (cod 70.10+74.10)	6910		2,563,000	1,328,000	1,899,000	1,899,000	902,943	996,057	866,513
Locuinte, servicii si dezvoltare publica (cod 70.10.03+70.10.04+70.10.50)	7010		2,563,000	1,328,000	1,899,000	1,899,000	902,943	996,057	866,513
Alte servicii in domeniul locuintelor, serviciilor si dezvoltarii comunale	701050		2,563,000	1,328,000	1,899,000	1,899,000	902,943	996,057	866,513
Partea V-a ACTIVITUNI ECONOMICE (cod 80.10+83.10+84.10+87.10)	7910		890,000	456,000	858,000	858,000	443,506	414,494	448,559


A	B	1	2	3	4	5	6	7-9	0
Agricultura, silvicultura, piscicultura si vanatoare (cod 83.10.03.30+831004)	8310		890,000	456,000	858,000	858,000	443,506	414,494	448,559
Agricultura (cod 83.10.03.07+83.10.03.30)	831003		890,000	456,000	858,000	858,000	443,506	414,494	448,559
Camere agricole	83100307		890,000	456,000	858,000	858,000	443,506	414,494	448,559
SECTIUNEA DE FUNCTIONARE(cod 5010+5910+6310+7010+7410+ 7910)	4910		19,747,000	10,082,000	16,313,000	16,313,000	9,151,489	7,161,511	9,926,490
Partea I-a SERVICII PUBLICE GENERALE (cod 54.10+55.10)	5010		476,000	247,000	343,000	343,000	229,002	113,998	248,194
Alte servicii publice generale (cod 54.10.10+54.10.50)	5410		476,000	247,000	343,000	343,000	229,002	113,998	248,194
Servicii publice comunitare de evidenta a persoanelor	541010		476,000	247,000	343,000	343,000	229,002	113,998	248,194
Partea III-a CHELTUIELI SOCIAL-CULTURALE (cod 65.10+66.10+67.10+68.10)	6310		15,868,000	8,056,000	13,263,000	13,263,000	7,577,589	5,685,411	8,365,278
Sanatate (cod 66.10.50)	6610		12,108,000	6,101,000	10,252,000	10,252,000	5,995,584	4,256,416	6,677,101
Servicii medicale in unitati sanitare cu paturi (cod 66.10.06.01+66.10.06.03)	661006		12,108,000	6,101,000	10,252,000	10,252,000	5,995,584	4,256,416	6,677,101
Spitale generale	66100601		12,108,000	6,101,000	10,252,000	10,252,000	5,995,584	4,256,416	6,677,101
Cultura, recreere si religie (cod 67.10.03+67.10.05+67.10.50)	6710		1,785,000	982,000	1,638,000	1,638,000	916,007	721,993	965,786
Cultura, recreere si religie (cod 67.10.03.03 la 67.10.03.30)	671003		1,785,000	982,000	1,638,000	1,638,000	916,007	721,993	965,786
Muzee	67100303		545,000	305,000	515,000	515,000	287,039	227,961	291,250
Alte servicii culturale	67100330		1,240,000	677,000	1,123,000	1,123,000	628,968	494,032	674,536
Asigurari si asistenta sociala (cod 68.10.04+68.10.05+68.10.50)	6810		1,975,000	973,000	1,373,000	1,373,000	665,998	707,002	722,391
Asistenta acordata persoanelor in varsta	681004		1,975,000	973,000	1,373,000	1,373,000	665,998	707,002	722,391
Partea IV-a SERVICII DE DEZVOLTARE PUBLICA, LOCUINTE, MEDIU SI APE (cod 70.10+74.10)	6910		2,563,000	1,328,000	1,899,000	1,899,000	902,943	996,057	866,010
Locuinte, servicii si dezvoltare publica (cod 70.10.03+70.10.04+70.10.50)	7010		2,563,000	1,328,000	1,899,000	1,899,000	902,943	996,057	866,010
Alte servicii in domeniul locuintelor, serviciilor si dezvoltarii comunale	701050		2,563,000	1,328,000	1,899,000	1,899,000	902,943	996,057	866,010
Partea V-a ACTIUNI ECONOMICE (cod 80.10+83.10+84.10+87.10)	7910		840,000	451,000	808,000	808,000	441,955	366,045	447,008
Agricultura, silvicultura, piscicultura si vanatoare (cod 83.10.03)	8310		840,000	451,000	808,000	808,000	441,955	366,045	447,008
Agricultura, silvicultura, piscicultura si vanatoare (cod 83.10.03.30)	831003		840,000	451,000	808,000	808,000	441,955	366,045	447,008
Camere agricole	83100307		840,000	451,000	808,000	808,000	441,955	366,045	447,008
SECTIUNEA DE DEZVOLTARE (cod 5010+5910+6310+7010+7410+ 7910)	4910		6,074,000	1,580,000	6,074,000	6,074,000	1,551	6,072,449	290,445
Partea I-a SERVICII PUBLICE GENERALE (cod 54.10+55.10)	5010		9,000	9,000	9,000	9,000	9,000	9,000	1,944
Alte servicii publice generale (cod 54.10.10+54.10.50)	5410		9,000	9,000	9,000	9,000	9,000	9,000	1,944
Servicii publice comunitare de evidenta a persoanelor	541010		9,000	9,000	9,000	9,000	9,000	9,000	1,944
Partea III-a CHELTUIELI SOCIAL-CULTURALE (cod 65.10+66.10+67.10+68.10)	6310		6,015,000	1,575,000	6,015,000	6,015,000	6,015,000	286,447	

	A	B	1	2	3	4	5	6	7	8	9	10	11
65.10+66.10+67.10+68.10)													
Sanatare (cod 66.10.05 la 66.10.50)	6610			5,151,000	1,425,000	5,151,000	5,151,000	5,151,000			5,151,000	5,151,000	252,646
Servicii medicale in unitati sanitare cu paturi (cod 66.10.06.01+66.10.06.03)	661006			5,151,000	1,425,000	5,151,000	5,151,000	5,151,000			5,151,000	5,151,000	252,646
Spitale generale	66100601			5,151,000	1,425,000	5,151,000	5,151,000	5,151,000			5,151,000	5,151,000	252,646
Cultura, recreere si religie (cod 67.10.03+67.10.05+67.10.50)	6710			505,000		505,000	505,000	505,000			505,000	505,000	19,415
Servicii culturale (cod 67.10.03.03 la 67.10.03.30)	671003			505,000		505,000	505,000	505,000			505,000	505,000	19,415
Muzee	67100303			505,000		505,000	505,000	505,000			505,000	505,000	19,415
Asigurari si asistenta sociala (cod 68.10.04+68.10.05+68.10.50)	6810			359,000		359,000	359,000	359,000			359,000	359,000	14,386
Asistenta acordata persoanelor in varsta	681004			359,000		359,000	359,000	359,000			359,000	359,000	14,386
Partea IV-a SERVICII DE DEZVOLTARE PUBLICA, LOCUINTE, MEDIU SI APE (cod 70.10+74.10)	6910												503
Locuinte, servicii si dezvoltare publica (cod 70.10.03+70.10.04+70.10.50)	7010												503
Alte servicii in domeniul locuintelor, serviciilor si dezvoltarii comunale	701050												503
Partea V-a ACTIVUNI ECONOMICE (cod 80.10+83.10+84.10+87.10)	7910			50,000		50,000	50,000	50,000			50,000	50,000	1,551
Agricultura, silvicultura, piscicultura si vanatoare (cod 83.10.03.30+831004)	8310			50,000		50,000	50,000	50,000			50,000	50,000	1,551
Agricultura (d 83.10.03.07+83.10.03.30)	831003			50,000		50,000	50,000	50,000			50,000	50,000	1,551
Camere agricole	83100307			50,000		50,000	50,000	50,000			50,000	50,000	1,551

Nota: Se detaliaza pe structura clasificatiei economice (Anexa 7)

Conducatorul institutiei

[Signature]



Conducatorul compartimentului
financiar- contabil

[Signature]

CONTUL DE EXECUTIE AL INSTITUTIILOR PUBLICE - CHELTUIELI

La data de 30.06.2012

Cod 21 Capitol 5410

Subcapitol 5410 Alte servicii publice generale


-lei-

Denumirea indicatorilor *)	Cod indicator	Credite de angajament	Credite bugetare		Angajamente bugetare	Angajamente legale	Plati efectuate	Angajamente legale de platit	Cheltuieli efective
			anuale aprobate la finele perioadei de raportare	trimestriale cumulate					
A	B	1	2	3	4	5	6	7=5-6	8
CHELTUIELI TOTAL			485,000	247,000	352,000	352,000	229,002	122,998	250,138
SECTIUNEA DE FUNCTIONARE (01+79+84)	F		476,000	247,000	343,000	343,000	229,002	113,998	248,194
A. CHELTUIELILE CURENTE (10+20+30+40+50+51+55+56+57+59)	01		476,000	247,000	343,000	343,000	229,002	113,998	248,194
TITLUL I. CHELTUIELI DE PERSONAL (cod 10.01+10.02+10.03)	10		289,000	193,000	289,000	289,000	177,080	111,920	180,531
Cheltuieli cu salariile in bani (cod 10.01.01 la 10.01.30)	1001		235,000	156,000	235,000	235,000	140,186	94,814	142,893
Salarii de baza	100101		234,000	155,000	234,000	234,000	140,134	93,866	142,841
Indemnizatii de delegare	100113		1,000	1,000	1,000	1,000	52	948	52
Contributii (cod 10.03.01 la 10.03.06)	1003		54,000	37,000	54,000	54,000	36,894	17,106	37,638
Contributii de asigurari sociale de stat	100301		40,000	27,000	40,000	40,000	27,949	12,051	28,512
Contributii de asigurari de somaj	100302		1,000	1,000	1,000	1,000	618	382	631
Contributii de asigurari sociale de sanatate	100303		10,000	7,000	10,000	10,000	6,983	3,017	7,124
Contributii pentru asigurari de accidente de munca si boli profesionale	100304		1,000	1,000	1,000	1,000	203	797	207
Contributii pentru concedii si indemnizatii	100306		2,000	1,000	2,000	2,000	1,141	859	1,164
TITLUL II BUNURI SI SERVICII (cod 20.01 la 20.30)	20		187,000	54,000	54,000	54,000	51,922	2,078	67,663
Bunuri si servicii (cod 20.01.01 la 20.01.30)	2001		90,000	18,000	18,000	18,000	17,696	304	36,282
Furnituri de birou	200101		5,000						
Materiale pentru curatenie	200102		5,000						
Incalzit, iluminat si forta motrice	200103		6,000	4,000	4,000	4,000	3,828	172	6,000
Carburanti si lubrifianti	200105		8,000						4,440
Piese de schimb	200106		5,000						
Posta, telecomunicatii, radio, televizor, internet	200108		11,000	6,000	6,000	6,000	5,868	132	5,800
Materiale si prestari de servicii cu caracter functional	200109		5,000						
Alte bunuri si servicii pentru intretinere si functionare	200130		45,000	8,000	8,000	8,000	8,000		20,042
Bunuri de natura obiectelor de inventar (cod 20.05.01 la	2005		6,000						

	A	B	1	2	3	4	5	6	7=5-6	8
20.05.30)										
Alte obiecte de inventar		200630		6,000						
Deplasari, detasari, transferari (cod 20.06.01+20.06.02)		2006		10,000	1,000	1,000	1,000	675	325	675
Deplasari interne, detasari, transferari		200601		10,000	1,000	1,000	1,000	675	325	675
Carti publicatii si materiale documentare		2011		4,000						
Pregatire profesionala		2013		5,000						
Protectia muncii		2014		72,000	35,000	35,000	35,000	33,551	1,449	30,706
SECTIUNEA DE DEZVOLTARE (cod 51+56+70+84)		D		9,000		9,000	9,000	9,000	9,000	1,944
CHELTUIELI DE CAPITAL (cod 71+72+75)		70		9,000		9,000	9,000	9,000	9,000	1,944
TITLUL XII ACTIVE NEFINANCIARE (cod 71.01+71.02+71.03)		71		9,000		9,000	9,000	9,000	9,000	1,944
Active fixe (inclusiv reparatii capitale)(cod 71.01.01 la 71.01.30)		7101		9,000		9,000	9,000	9,000	9,000	1,944
Mobilier, aparatura birou si alte active corporale		710103				9,000				444
Alte active fixe		710130		9,000		9,000	9,000		9,000	1,500

NOTA: Sumele inscrise in col. 5 "Plati efectuate" cu semnul minus la Titlul 85, art. 85.01 "Plati efectuate din anii precedenti si recuperate in anul curent", se inscriu si pe col. 3 "Angajamente bugetare" si col. 4 "Angajamente legale" la acelasi cod tot cu semnul minus, astfel incat in col. 6 "Angajamente legale de plati" sa nu fie raportate sume.

Conducatorul Institutiei ROMANIA
 JUDETUL
 TELEORMAN
 1
 JUDETEAN



Conducatorul compartimentului
 financiar- contabil

[Handwritten signature]

CONTUL DE EXECUȚIE AL INSTITUTIILOR PUBLICE - CHELTUIELI

Anexa 7

La data de 30.06.2012

Cod 21 Capitol 6610 Subcapitol 6610 Sanatate


-lei-

Denumirea indicatorilor *)	Cod indicator	Credite de angajament	Credite bugetare		Angajamente bugetare	Angajamente legale	Plati efectuate	Angajamente legale de platit	Cheltuieli efective
			anuale aprobate la finele perioadei de raportare	trimestriale cumulate					
A	B	1	2	3	4	5	6	7=5-6	8
CHELTUIELI TOTAL			17.259,000	7.526,000	15.403,000	15.403,000	5.995,584	9.407,416	6.929,747
SECTIUNEA DE FUNCTIONARE (01+79+84)	F		12.108,000	6.101,000	10.252,000	10.252,000	5.995,584	4.256,416	6.677,101
A. CHELTUIELILE CURENTE (10+20+30+40+50+51+55+56+57+59)	01		12.108,000	6.101,000	10.252,000	10.252,000	5.995,584	4.256,416	6.677,101
TITLUL I. CHELTUIELI DE PERSONAL (cod 10.01+10.02+10.03)	10		8.214,000	4.063,000	8.214,000	8.214,000	3.982,793	4.231,207	4.515,395
Cheltuieli cu salariile in bani (cod 10.01.01 la 10.01.30)	1001		6.268,000	3.440,000	6.268,000	6.268,000	3.417,150	2.850,850	3.474,568
Salarii de baza	100101		3.695,000	2.102,000	3.695,000	3.695,000	2.099,474	1.595,526	2.136,583
Sporuri pentru conditii de munca	100105		1.789,000	941,000	1.789,000	1.789,000	939,541	849,459	951,174
Alte sporuri	100106		414,000	184,000	414,000	414,000	182,973	231,027	184,998
Fond aferent platii cu ora	100111		284,000	138,000	284,000	284,000	126,481	157,519	126,487
Indemnizatii platite unor persoane din afara unitatii	100112		2,000	1,000	2,000	2,000	198	1,802	279
Alte drepturi salariale in bani	100130		84,000	74,000	84,000	84,000	68,483	15,517	75,067
Contributii (cod 10.03.01 la 10.03.06)	1003		1.946,000	623,000	1.946,000	1.946,000	565,643	1.380,357	1.040,827
Contributii de asigurari sociale de stat	100301		1.378,000	358,000	1.378,000	1.378,000	325,876	1.052,124	803,600
Contributii de asigurari de somaj	100302		48,000	24,000	48,000	48,000	12,556	35,444	17,049
Contributii de asigurari sociale de sanatate	100303		434,000	187,000	434,000	434,000	182,051	251,949	180,910
Contributii pentru asigurari de accidente de munca si boli profesionale	100304		10,000	6,000	10,000	10,000	4,223	5,777	6,035
Prime de asigurari de viata platite de angajator pentru angajati	100305		24,000	12,000	24,000	24,000	6,546	17,454	3,662
Contributii pentru concedii si indemnizatii	100306		52,000	36,000	52,000	52,000	34,391	17,609	29,571
TITLUL II BUNURI SI SERVICII (cod 20.01 la 20.30)	20		3.894,000	2.038,000	2.038,000	2.038,000	2.012,791	25,209	2.161,706
Bunuri si servicii (cod 20.01.01 la 20.01.30)	2001		1.779,000	941,000	941,000	941,000	934,160	6,840	1.004,559
Furnituri de birou	200101		50,000	23,000	23,000	23,000	21,973	1,027	23,463
Materiale pentru curatenie	200102		80,000	33,000	33,000	33,000	33,000		36,042
Incalziti, iluminat si forta motrice	200103		807,000	503,000	503,000	503,000	501,665	1,335	540,050
Apa, canal, salubritate	200104		80,000	40,000	40,000	40,000	38,004	1,996	35,450

	A	B	1	2	3	4	5	6	7=5-6	8
Carburanti si lubrifianti		200105		35,000	22,000	22,000	22,000	21,368	632	22,017
Piese de schimb		200106		4,000						
Posta, telecomunicatii, radio, televizor, internet		200108		85,000	45,000	45,000	45,000	44,771	229	43,963
Materiale si prestari de servicii cu caracter functional		200109		160,000	76,000	76,000	76,000	75,501	499	71,233
Alte bunuri si servicii pentru intretinere si functionare		200130		478,000	199,000	199,000	199,000	197,878	1,122	232,341
Reparatii curente		2002		149,000	70,000	70,000	70,000	69,681	319	82,420
Hrana (cod 20.03.01+20.03.02)		2003		712,000	386,000	386,000	386,000	384,841	1,159	394,358
Hrana pentru oameni		200301		712,000	386,000	386,000	386,000	384,841	1,159	394,358
Medicamente si materiale sanitare (cod 20.04.01 la 20.04.04)		2004		907,000	535,000	535,000	535,000	531,175	3,825	604,992
Medicamente		200401		773,000	463,000	463,000	463,000	461,853	1,147	516,999
Materiale sanitare		200402		79,000	44,000	44,000	44,000	41,455	2,545	47,181
Reactivi		200403		14,000	14,000	14,000	14,000	14,000		15,263
Dezinfectanti		200404		41,000	14,000	14,000	14,000	13,867	133	25,549
Bunuri de natura obiectelor de inventar (cod 20.05.01 la 20.05.30)		2005		69,000	39,000	39,000	39,000	28,796	10,204	
Uniforme si echipamente		200501		6,000						
Lenjerie si accesorii de pat		200503		8,000						
Alte obiecte de inventar		200530		55,000	39,000	39,000	39,000	28,796	10,204	
Deplasari, deplasari, transferari (cod 20.06.01+20.06.02)		2006		16,000	3,000	3,000	3,000	2,284	716	2,284
Deplasari interne, deplasari, transferari		200601		16,000	3,000	3,000	3,000	2,284	716	2,284
Materiale de laborator		2009		100,000	26,000	26,000	26,000	25,607	393	53,179
Carti publicatii si materiale documentare		2011		2,000						
Consultanta si eperitza		2012		18,000	11,000	11,000	11,000	10,100	900	10,100
Pregatire profesionala		2013		8,000						
Alte cheltuieli (cod 20.30.01 la 20.30.30)		2030		134,000	27,000	27,000	27,000	26,147	853	9,814
Chirii		203004								263
Alte cheltuieli cu bunuri si servicii		203030		134,000	27,000	27,000	27,000	26,147	853	9,551
SECTIUNEA DE DEZVOLTARE (cod 51+55+56+70+84)		D		5,151,000	1,425,000	5,151,000	5,151,000	5,151,000	252,646	252,646
CHELTUIELI DE CAPITAL (cod 71+72+75)		70		5,151,000	1,425,000	5,151,000	5,151,000	5,151,000	252,646	252,646
TITLUL XII ACTIVE NEFINANCIARE (cod 71.01+71.02+71.03)		71		5,151,000	1,425,000	5,151,000	5,151,000	5,151,000	252,646	252,646
Active fixe (inclusiv reparatii capitale)(cod 71.01.01 la 71.01.30)		7101		5,151,000	1,425,000	5,151,000	5,151,000	5,151,000	252,646	252,646
Construcii		710101		900,000	900,000	900,000	900,000	900,000	1,151	1,151
Masini, echipamente si mijloace de transport		710102		26,000		26,000	26,000	26,000	6,463	6,463
Mobilier, aparatura birou si alte active corporale		710103		74,000		74,000	74,000	74,000	13	13
Alte active fixe		710130		4,151,000	525,000	4,151,000	4,151,000	4,151,000	245,019	245,019

NOTA: Sumele inscrise in col. 5 "Plati efectuate " cu semnul minus la Titlul 85, art. 85.01 "Plati efectuate din anii precedenti si recuperate in anul curent", se inscriu si pe col. 3 "Angajamente bugetare" si col. 4 "Angajamente legale" la acelasi cod tot cu semnul minus, astfel incat in col. 6 "Angajamente legale de platit" sa nu fie raportate sume.

Conducatorul institutiei



Conducatorul compartimentului
financiar- contabil



la data de 30.06.2012

Cod 21 Capitol 661006001

Subcapitol Spitalul de Pneumofiziologie Rosiorii de Vede


-lei-

Denumirea indicatorilor *)	Cod indicator	Credite de angajament	Credite bugetare		Angajamente bugetare	Angajamente legale	Plati efectuate	Angajamente legale de platit	Cheltuieli efective
			anuale aprobate la finele perioadei de raportare	trimestriale cumulate					
A	B	1	2	3	4	5	6	7=5-6	8
CHELTUIELI TOTAL			6,591,000	3,760,000	5,759,000	5,759,000	2,806,843	2,952,157	3,368,312
SECTIUNEA DE FUNCTIONARE (01+79+84)	F		5,671,000	2,860,000	4,839,000	4,839,000	2,806,843	2,032,157	3,214,932
A. CHELTUIELILE CURENTE (10+20+30+40+50+51+55+56+57+59)	01		5,671,000	2,860,000	4,839,000	4,839,000	2,806,843	2,032,157	3,214,932
TITLUL I. CHELTUIELI DE PERSONAL (cod 10.01+10.02+10.03)	10		3,886,000	1,907,000	3,886,000	3,886,000	1,860,810	2,025,190	2,208,388
Cheltuieli cu salariile in bani (cod 10.01.01 la 10.01.30)	1001		2,706,000	1,642,000	2,706,000	2,706,000	1,639,419	1,066,581	1,666,283
Salarii de baza	100101		1,404,000	942,000	1,404,000	1,404,000	941,037	462,963	954,285
Sporuri pentru conditii de munca	100105		988,000	535,000	988,000	988,000	534,940	453,060	544,915
Alte sporuri	100106		248,000	99,000	248,000	248,000	98,285	149,715	95,505
Alte drepturi salariale in bani	100130		66,000	66,000	66,000	66,000	65,157	843	71,578
Contributii (cod 10.03.01 la 10.03.06)	1003		1,180,000	265,000	1,180,000	1,180,000	221,391	958,609	542,105
Contributii de asigurari sociale de stat	100301		828,000	110,000	828,000	828,000	84,244	743,756	427,957
Contributii de asigurari de somaj	100302		34,000	17,000	34,000	34,000	7,020	26,980	8,299
Contributii de asigurari sociale de sanatate	100303		268,000	100,000	268,000	268,000	97,581	170,419	86,972
Contributii pentru asigurari de accidente de munca si boli profesionale	100304		1,000	1,000	1,000	1,000	1,000		1,000
Prime de asigurari de viata platite de angajator pentru angajati	100305		24,000	12,000	24,000	24,000	6,546	17,454	3,662
Contributii pentru concedii si indemnizatii	100306		25,000	25,000	25,000	25,000	25,000		14,215
TITLUL II BUNURI SI SERVICII (cod 20.01 la 20.30)	20		1,785,000	953,000	953,000	953,000	946,033	6,967	1,006,544
Bunuri si servicii (cod 20.01.01 la 20.01.30)	2001		723,000	427,000	427,000	427,000	423,453	3,547	442,747
Furnituri de birou	200101		19,000	4,000	4,000	4,000	3,213	787	3,833
Materiala pentru curatenie	200102		15,000	15,000	15,000	15,000	15,000		12,438
Incalziti, iluminati si forta motrice	200103		310,000	226,000	226,000	226,000	225,011	989	225,049
Apa, canal, salubritate	200104		13,000	12,000	12,000	12,000	11,519	481	8,623
Carburanti si lubrifianti	200105		12,000	9,000	9,000	9,000	8,368	632	6,575
Piese de schimb	200106		4,000						

	A	B	1	2	3	4	5	6	7=5-6	8
Posta, telecomunicatii, radio, televizor, internet	200108			27,000	15,000	15,000	15,000	14,802	198	13,544
Materiale si prestari de servicii cu caracter functional	200109			9,000	9,000	9,000	9,000	9,000		11,010
Alte bunuri si servicii pentru intretinere si functionare	200130			314,000	137,000	137,000	137,000	136,540	460	161,675
Reparatii curente	2002			2,000	2,000	2,000	2,000	2,000		3,707
Hrana (cod 20.03.01+20.03.02)	2003			268,000	123,000	123,000	123,000	122,791	209	133,850
Hrana pentru oameni	200301			268,000	123,000	123,000	123,000	122,791	209	133,850
Medicamente si materiale sanitare (cod 20.04.01 la 20.04.04)	2004			511,000	332,000	332,000	332,000	330,113	1,887	354,188
Medicamente	200401			413,000	272,000	272,000	272,000	271,001	999	274,248
Materiale sanitare	200402			54,000	34,000	34,000	34,000	33,245	755	41,304
Reactivi	200403			14,000	14,000	14,000	14,000	14,000		15,263
Dezinfectanti	200404			30,000	12,000	12,000	12,000	11,867	133	23,373
Bunuri de natura obiectelor de inventar (cod 20.05.01 la 20.05.30)	2005			21,000	7,000	7,000	7,000	7,000		
Uniforme si echipamente	200501			6,000						
Lenjerie si accesorii de pat	200503			8,000						
Alte obiecte de inventar	200530			7,000	7,000	7,000	7,000	7,000		
Deplasari, detasari, transferari (cod 20.06.01+20.06.02)	2006			1,000	1,000	1,000	1,000	322	678	322
Deplasari interne, detasari, transferari	200601			1,000	1,000	1,000	1,000	322	678	322
Materiale de laborator	2009			100,000	26,000	26,000	26,000	25,607	393	53,179
Carti publicatii si materiale documentare	2011			2,000						
Consultanta si epertiza	2012			18,000	9,000	9,000	9,000	9,000		9,000
Pregatire profesionala	2013			8,000						
Alte cheltuieli (cod 20.30.01 la 20.30.30)	2030			131,000	26,000	26,000	26,000	25,747	253	9,551
Alte cheltuieli cu bunuri si servicii	203030			131,000	26,000	26,000	26,000	25,747	253	9,551
SECTIUNEA DE DEZVOLTARE (cod 51+55+56+70+84)	D			920,000	900,000	920,000	920,000	920,000		153,380
CHELTUIELI DE CAPITAL (cod 71+72+75)	70			920,000	900,000	920,000	920,000	920,000		153,380
TITLUL XII ACTIVE NEFINANCIARE (cod 71.01+71.02+71.03)	71			920,000	900,000	920,000	920,000	920,000		153,380
Active fixe (inclusiv reparatii capitale)(cod 71.01.01 la 71.01.30)	7101			920,000	900,000	920,000	920,000	920,000		153,380
Constructii	710101			900,000	900,000	900,000	900,000	900,000		
Masini, echipamente si mijloace de transport	710102			4,000		4,000	4,000	4,000		
Mobilier, aparatura biroica si alte active corporale	710103			10,000		10,000	10,000	10,000		
Alte active fixe	710130			6,000		6,000	6,000	6,000		153,380

NOTA: Sumele inscrise in col. 5 "Plati efectuate " cu semnul minus la Titlul 85, art. 85.01 "Plati efectuate din ani precedenti si recuperate in anul curent", se inscriu si pe col. 3 "Angajamente bugetare" si col. 4 "Angajamente legale" la acelasi cod tot cu semnul minus , astfel incat in col. 6 "Angajamente legale de platit" sa nu fie raportate sume.

Conducatorul institutiei



Conducatorul compartimentului
financiar- contabil



CONTUL DE EXECUTIE AL INSTITUTIILOR PUBLICE - CHELTUIELI

la data de 30.06.2012

Cod 21 Capitol 661006002


Subcapitol 661006002 Spitalul de Psihiatrie Poroschia

-lei-

Denumirea indicatorilor *)	Cod indicator	Credite de angajament	Credite bugetare		Angajamente bugetare	Angajamente legale	Plati efectuate	Angajamente legale de platit	Cheltuieli efective
			anuale aprobate la finele perioadei de raportare	trimestriale cumulate					
A	B	1	2	3	4	5	6	7=5-6	8
CHELTUIELI TOTAL			8,854,000	2,845,000	8,054,000	8,054,000	2,278,605	5,775,395	2,464,909
SECTIUNEA DE FUNCTIONARE (01+79+84)	F		4,623,000	2,320,000	3,823,000	3,823,000	2,278,605	1,544,395	2,375,442
A. CHELTUIELILE CURENTE (10+20+30+40+50+51+55+56+57+59)	01		4,623,000	2,320,000	3,823,000	3,823,000	2,278,605	1,544,395	2,375,442
TITLUL I. CHELTUIELI DE PERSONAL (cod 10.01+10.02+10.03)	10		2,973,000	1,470,000	2,973,000	2,973,000	1,442,170	1,530,830	1,459,065
Cheltuieli cu salariile in bani (cod 10.01.01 la 10.01.30)	1001		2,324,000	1,147,000	2,324,000	2,324,000	1,128,831	1,195,169	1,143,495
Salarii de baza	100101		1,495,000	740,000	1,495,000	1,495,000	738,610	756,390	751,572
Sporuri pentru conditii de munca	100105		527,000	261,000	527,000	527,000	260,414	266,586	261,967
Fond aferent platii cu ora	100111		284,000	138,000	284,000	284,000	126,481	157,519	126,467
Alte drepturi salariale in bani	100130		18,000	8,000	18,000	18,000	3,326	14,674	3,489
Contributii (cod 10.03.01 la 10.03.06)	1003		649,000	323,000	649,000	649,000	313,339	335,661	315,570
Contributii de asigurari sociale de stat	100301		486,000	242,000	486,000	486,000	236,425	249,575	237,723
Contributii de asigurari de somaj	100302		12,000	6,000	12,000	12,000	5,413	6,587	5,477
Contributii de asigurari sociale de sanatate	100303		123,000	61,000	123,000	123,000	59,168	63,832	59,461
Contributii pentru asigurari de accidente de munca si boli profesionale	100304		8,000	4,000	8,000	8,000	3,155	4,845	3,188
Contributii pentru concedii si indemnizatii	100306		20,000	10,000	20,000	20,000	9,178	10,822	9,721
TITLUL II BUNURI SI SERVICII (cod 20.01 la 20.30)	20		1,650,000	850,000	850,000	850,000	836,435	13,565	916,377
Bunuri si servicii (cod 20.01.01 la 20.01.30)	2001		831,000	412,000	412,000	412,000	410,402	1,598	467,470
Furnituri de birou	200101		28,000	16,000	16,000	16,000	16,000		18,400
Materiale pentru curatenie	200102		48,000	18,000	18,000	18,000	18,000		21,430
Incalzit, iluminat si forta motrice	200103		420,000	235,000	235,000	235,000	235,000		262,124
Apa canal, salubritate	200104		51,000	26,000	26,000	26,000	24,485	1,515	24,287
Carburanti si lubrifianti	200105		18,000	8,000	8,000	8,000	8,000		10,789
Posta, telecomunicatii, radio, televizor, internet	200108		44,000	25,000	25,000	25,000	24,969	31	24,758
Materiale si prestari de servicii cu caracter functional	200109		101,000	45,000	45,000	45,000	44,991	9	52,955

A	B	1	2	3	4	5	6	7=5-6	8
Alte bunuri si servicii pentru intretinere si functionare	200130		121,000	39,000	39,000	39,000	38,957	43	52,727
Reparatii curente	2002		105,000	66,000	66,000	66,000	65,681	319	71,050
Hrana (cod 20.03.01+20.03.02)	2003		365,000	184,000	184,000	184,000	183,490	510	209,291
Hrana pentru oameni	200301		365,000	184,000	184,000	184,000	183,490	510	209,291
Medicamente si materiale sanitare (cod 20.04.01 la 20.04.04)	2004		304,000	163,000	163,000	163,000	161,210	1,790	168,566
Medicamente	200401		290,000	157,000	157,000	157,000	157,000		166,442
Materiale sanitare	200402		14,000	6,000	6,000	6,000	4,210	1,790	2,124
Bunuri de natura obiectelor de inventar (cod 20.05.01 la 20.05.30)	2005		42,000	25,000	25,000	25,000	15,652	9,348	
Alte obiecte de inventar	200530		42,000	25,000	25,000	25,000	15,652	9,348	
Alte cheltuieli (cod 20.30.01 la 20.30.30)	2030		3,000						
Alte cheltuieli cu bunuri si servicii	203030		3,000						
SECTIUNEA DE DEZVOLTARE (cod 51+55+56+70+84)	D		4,231,000	525,000	4,231,000	4,231,000	4,231,000	4,231,000	89,467
CHELTUIELI DE CAPITAL (cod 71+72+75)	70		4,231,000	525,000	4,231,000	4,231,000	4,231,000	4,231,000	89,467
TITLUL XII ACTIVE NEFINANCIARE (cod 71.01+71.02+71.03)	71		4,231,000	525,000	4,231,000	4,231,000	4,231,000	4,231,000	89,467
Active fixe (inclusiv reparatii capitale)(cod 71.01.01 la 71.01.30)	7101		4,231,000	525,000	4,231,000	4,231,000	4,231,000	4,231,000	89,467
Constructii	710101								1,151
Masini, echipamente si mijloace de transport	710102		22,000		22,000	22,000		22,000	6,463
Mobilier, aparatura birou si alte active corporale	710103		64,000		64,000	64,000		64,000	13
Alte active fixe	710130		4,145,000	525,000	4,145,000	4,145,000		4,145,000	81,840

NOTA: Sumele inscrise in col. 5 "Plati efectuate " cu semnul minus la Titlul 85, art. 85.01 "Plati efectuate din anii precedenti si recuperate in anul curent", se inregistreaza pe col. 3 "Angajamente bugetare" si col. 4 "Angajamente legale" la acelasi cod tot cu semnul minus, astfel incat in col. 6 "Angajamente legate de plati" sa nu fie raportate sume.



Conducatorul compartimentului
 financiar- contabil



CONTUL DE EXECUTIE AL INSTITUTIILOR PUBLICE - CHELTUIELI

La data de 30.06.2012

Cod 21 Capitol 661006003

Subcapitol 661006003 Spitalul de Psihiatrie Cronici Balaci

-lei-

Denumirea indicatorilor *)	Cod indicator	Credite de angajament	Credite bugetare		Angajamente bugetare	Angajamente legale	Plati efectuate	Angajamente legale de platit	Cheltuieli efective
			anuale aprobate la finele perioadei de raportare	trimestriale cumulate					
A	B	1	2	3	4	5	6	7=5-6	8
CHELTUIELI TOTAL			1,814,000	921,000	1,590,000	1,590,000	910,136	679,864	1,096,526
SECTIUNEA DE FUNCTIONARE (01+79+84)	F		1,814,000	921,000	1,590,000	1,590,000	910,136	679,864	1,086,727
A. CHELTUIELILE CURENTE (10+20+30+40+50+51+55+56+57+59)	01		1,814,000	921,000	1,590,000	1,590,000	910,136	679,864	1,086,727
TITLUL I. CHELTUIELI DE PERSONAL (cod 10.01+10.02+10.03)	10		1,355,000	686,000	1,355,000	1,355,000	679,813	675,187	847,942
Cheltuieli cu salariile in bani (cod 10.01.01 la 10.01.30)	1001		1,238,000	651,000	1,238,000	1,238,000	648,900	589,100	664,790
Salarii de baza	100101		796,000	420,000	796,000	796,000	419,827	376,173	430,726
Sporuri pentru conditii de munca	100105		274,000	145,000	274,000	274,000	144,187	129,813	144,292
Alte sporuri	100106		166,000	85,000	166,000	166,000	84,688	81,312	89,493
Indemnizatii platite unor persoane din afara unitatii	100112		2,000	1,000	2,000	2,000	198	1,802	279
Contributii (cod 10.03.01 la 10.03.06)	1003		117,000	35,000	117,000	117,000	30,913	86,087	183,152
Contributii de asigurari sociale de stat	100301		64,000	6,000	64,000	64,000	5,207	58,793	137,920
Contributii de asigurari de somaj	100302		2,000	1,000	2,000	2,000	123	1,877	3,273
Contributii de asigurari sociale de sanatate	100303		43,000	26,000	43,000	43,000	25,302	17,698	34,477
Contributii pentru asigurarea de accidente de munca si boli profesionale	100304		1,000	1,000	1,000	1,000	68	932	1,847
Contributii pentru concedii si indemnizatii	100306		7,000	1,000	7,000	7,000	213	6,787	5,635
TITLUL II BUNURI SI SERVICII (cod 20.01 la 20.30)	20		459,000	235,000	235,000	235,000	230,323	4,677	238,785
Bunuri si servicii (cod 20.01.01 la 20.01.30)	2001		225,000	102,000	102,000	102,000	100,305	1,695	94,342
Furnituri de birou	200101		3,000	3,000	3,000	3,000	2,760	240	1,230
Materiale pentru curatenie	200102		17,000						2,174
Incalzit, iluminat si forta motrice	200103		77,000	42,000	42,000	42,000	41,654	346	52,877
Apa, canal, salubritate	200104		16,000	2,000	2,000	2,000	2,000		2,540
Carburanti si lubrifianti	200105		5,000	5,000	5,000	5,000	5,000		4,653
Posta, telecomunicatii, radio, televizor, internet	200108		14,000	5,000	5,000	5,000	5,000		5,661
Materiale si prestari de servicii cu caracter functional	200109		50,000	22,000	22,000	22,000	21,510	490	7,268

A	B	1	2	3	4	5	6	7=5-6	8
Alte bunuri si servicii pentru intretinere si functionare	200130		43,000	23,000	23,000	23,000	22,381	619	17,939
Reparatii curente	2002		42,000	2,000	2,000	2,000	2,000		7,663
Hrana (cod 20.03.01+20.03.02)	2003		79,000	79,000	79,000	79,000	78,560	440	51,217
Hrana pentru oameni	200301		79,000	79,000	79,000	79,000	78,560	440	51,217
Medicamente si materiale sanitare (cod 20.04.01 la 20.04.04)	2004		92,000	40,000	40,000	40,000	39,852	148	82,238
Medicamente	200401		70,000	34,000	34,000	34,000	33,852	148	76,309
Materiale sanitare	200402		11,000	4,000	4,000	4,000	4,000		3,753
Dezinfectanti	200404		11,000	2,000	2,000	2,000	2,000		2,176
Bunuri de natura obiectelor de inventar (cod 20.05.01 la 20.05.30)	2005		6,000	7,000	7,000	7,000	6,144	856	
Alte obiecte de inventar	200530		6,000	7,000	7,000	7,000	6,144	856	
Deplasari, detasari, transferari (cod 20.06.01+20.06.02)	2006		15,000	2,000	2,000	2,000	1,962	38	1,962
Deplasari interne, detasari, transferari	200601		15,000	2,000	2,000	2,000	1,962	38	1,962
Consultanta si eperitza	2012			2,000	2,000	2,000	1,100	900	1,100
Alte cheltuieli (cod 20.30.01 la 20.30.30)	2030			1,000	1,000	1,000	400	600	263
Chirii	203004								263
Alte cheltuieli cu bunuri si servicii	203030			1,000	1,000	1,000	400	600	9,799
SECTIUNEA DE DEZVOLTARE (cod 51+55+56+70+84)	D								9,799
CHELTUIELI DE CAPITAL (cod 71+72+75)	70								9,799
TITLUL XII ACTIVE NEFINANCIARE (cod 71.01+71.02+71.03)	71								9,799
Active fixe (inclusiv reparatii capitale)(cod 71.01.01 la 71.01.30)	7101								9,799
Alte active fixe	710130								9,799

NOTA: Sumele inscrise in col. 5 "Plati efectuate " cu semnul minus la Titlul 85, art. 85.01 "Plati efectuate din anii precedenti si recuperate in anul curent", se inscriu si pe col. 3 "Angajamente bugetare" si col. 4 "Angajamente legale" la acelasi cod tot cu semnul minus , astfel incat in col. 6 "Angajamente legale de platit" sa nu fie raportate sume.

Conducatorul institutiei
 ROMANIA
 JUDETEL
 STELEORMAN
 JUDETEAN

Conducatorul compartimentului
 financiar- contabil

Handwritten signature

CONTUL DE EXECUTIE AL INSTITUTIILOR PUBLICE - CHELTUIELI

La data de 30.06.2012

Cod 21 Capitol 6710

Subcapitol 6710 Cultura, recreere si religie


-lei-

Denumirea indicatorilor *)	Cod indicator	Credite de angajament	Credite bugetare		Angajamente bugetare	Angajamente legale	Plati efectuate	Angajamente legale de platit	Cheltuieli efective
			anuale aprobate la finele perioadei de raportare	trimestrale cumulate					
A	B	1	2	3	4	5	6	7=5-6	8
CHELTUIELI TOTAL			2,290,000	982,000	2,143,000	2,143,000	916,007	1,226,993	985,201
SECTIUNEA DE FUNCTIONARE (01+79+84)	F		1,785,000	982,000	1,638,000	1,638,000	916,007	721,993	965,786
A. CHELTUIELILE CURENTE (10+20+30+40+50+51+55+56+57+59)	01		1,785,000	982,000	1,638,000	1,638,000	916,007	721,993	965,786
TITLUL I. CHELTUIELI DE PERSONAL (cod 10.01+10.02+10.03)	10		1,380,000	724,000	1,380,000	1,380,000	683,276	696,724	690,898
Cheltuieli cu salariile in bani (cod 10.01.01 la 10.01.30)	1001		1,092,000	566,000	1,092,000	1,092,000	544,862	547,138	548,370
Salarii de baza	100101		1,045,000	530,000	1,045,000	1,045,000	510,410	534,590	513,332
Indemnizatii platite unor persoane din afara unitatii	100112		41,000	32,000	41,000	41,000	31,878	9,122	32,464
Indemnizatii de delegare	100113		6,000	4,000	6,000	6,000	2,574	3,426	2,574
Contributii (cod 10.03.01 la 10.03.06)	1003		288,000	158,000	288,000	288,000	138,414	149,586	142,528
Contributii de asigurari sociale de stat	100301		217,000	115,000	217,000	217,000	106,061	110,939	107,576
Contributii de asigurari de somaj	100302		6,000	4,000	6,000	6,000	2,536	3,464	2,573
Contributii de asigurari sociale de sanatate	100303		54,000	30,000	54,000	54,000	26,362	27,638	26,741
Contributii pentru asigurari de accidente de munca si boli profesionale	100304		3,000	3,000	3,000	3,000	1,242	1,758	1,261
Contributii pentru concedii si indemnizatii	100306		8,000	6,000	8,000	8,000	2,213	5,787	4,377
TITLUL II BUNURI SI SERVICII (cod 20.01 la 20.30)	20		405,000	258,000	258,000	258,000	232,731	25,269	274,888
Bunuri si servicii (cod 20.01.01 la 20.01.30)	2001		360,000	220,000	220,000	220,000	203,071	16,929	206,798
Furnituri de birou	200101		8,000	5,000	5,000	5,000	2,513	2,487	2,513
Materialie pentru curatenie	200102		4,000	3,000	3,000	3,000	761	2,239	761
Incalzit, iluminat si forta motrice	200103		61,000	56,000	56,000	56,000	53,223	2,777	53,223
Apa, canal, salubritate	200104		15,000	8,000	8,000	8,000	4,761	3,239	4,761
Carburanti si lubrifianti	200105		27,000	14,000	14,000	14,000	13,957	43	14,113
Piese de schimb	200106		7,000	4,000	4,000	4,000	702	3,298	702
Transport	200107		1,000	1,000	1,000	1,000	278	722	278
Posta, telecomunicatii, radio, televizor, internet	200108		19,000	10,000	10,000	10,000	8,069	1,931	8,009

✓

A	B	1	2	3	4	5	6	7=3+6	8
Materiale si prestari de servicii cu caracter functional	200109		209,000	112,000	112,000	112,000	111,927	73	115,122
Alte bunuri si servicii pentru intretinere si functionare	200130		9,000	7,000	7,000	7,000	6,880	120	7,316
Reparatii curente	2002		30,000	28,000	28,000	28,000	23,794	4,206	23,794
Bunuri de natura obiectelor de inventar (cod 20.05.01 la 20.05.30)	2005		3,000	1,000	1,000	1,000		1,000	
Alte obiecte de inventar	200530		3,000	1,000	1,000	1,000		1,000	
Deplasari, detasari, transferari (cod 20.06.01+20.06.02)	2006		4,000	2,000	2,000	2,000	1,414	586	1,414
Deplasari interne, detasari, transferari	200601		4,000	2,000	2,000	2,000	1,414	586	1,414
Carti publicatii si materiale documentare	2011		4,000	3,000	3,000	3,000	452	2,548	452
Pregatire profesionala	2013		4,000	4,000	4,000	4,000	4,000		4,000
Alte cheltuieli (cod 20.30.01 la 20.30.30)	2030								38,430
Alte cheltuieli cu bunuri si servicii	203030								38,430
SECTIUNEA DE DEZVOLTARE (cod 51+55+56+70+84)	D		505,000		505,000	505,000	505,000	505,000	19,415
CHELTUIELI DE CAPITAL (cod 71+72+75)	70		505,000		505,000	505,000	505,000	505,000	19,415
TITLUL XII ACTIVE NEFINANCIARE (cod 71.01+71.02+71.03)	71		505,000		505,000	505,000	505,000	505,000	19,415
Active fixe (inclusiv reparatii capitale)(cod 71.01.01 la 71.01.30)	7101		505,000		505,000	505,000		505,000	19,415
Constructii	710101								11,646
Masini, echipamente si mijloace de transport	710102								4,764
Mobilier, aparatura birou si alte active corporale	710103								3,005
Alte active fixe	710130		505,000		505,000	505,000		505,000	

NOTA: Sumele inscrise in col. 5 "Plati efectuate " cu semnul minus la Titlul 85, art. 85.01 "Plati efectuate din anii precedenti si recuperate in anul curent", se inregistreaza pe col. 3 "Angajamente bugetare" si col. 4 "Angajamente legate" la acelasi cod tot cu semnul minus , astfel incat in col. 6 "Angajamente legate de plati" sa nu fie raportate sume.



Conducatorul compartimentului
 financiar- contabil

2

CONTUL DE EXECUTIE AL INSTITUTIILOR PUBLICE - CHELTUIELI

la data de 30.06.2012

Cod 21 Capitol 67100303

Subcapitol 67100303 Muzee

-lei-


Denumirea indicatorilor *)	Cod indicator	Credite de angajament	Credite bugetare		Angajamente bugetare	Angajamente legale	Plati efectuate	Angajamente legale de platit	Cheltuieli efective
			anuale aprobate la finele perioadei de raportare	trimestriale cumulate					
A	B	1	2	3	4	5	6	7=5-6	8
CHELTUIELI TOTAL			1,050,000	305,000	1,020,000	1,020,000	287,039	732,961	310,665
SECTIUNEA DE FUNCTIONARE (01+79+84)	F		545,000	305,000	515,000	515,000	287,039	227,961	291,250
A. CHELTUIELILE CURENTE (10+20+30+40+50+51+55+56+57+59)	01		545,000	305,000	515,000	515,000	287,039	227,961	291,250
TITLUL I. CHELTUIELI DE PERSONAL (cod 10.01+10.02+10.03)	10		430,000	220,000	430,000	430,000	204,282	225,718	206,149
Cheltuieli cu salariile in bani (cod 10.01.01 la 10.01.30)	1001		337,000	170,000	337,000	337,000	160,721	176,279	161,324
Salarii de baza	100101		337,000	170,000	337,000	337,000	160,721	176,279	161,324
Contributii (cod 10.03.01 la 10.03.06)	1003		93,000	50,000	93,000	93,000	43,561	49,439	44,825
Contributii de asigurari sociale de stat	100301		70,000	35,000	70,000	70,000	33,506	36,494	33,947
Contributii de asigurari de somaj	100302		2,000	2,000	2,000	2,000	802	1,198	813
Contributii de asigurari sociale de sanatate	100303		17,000	10,000	17,000	17,000	8,327	8,673	8,437
Contributii pentru asigurari de accidente de munca si boli profesionale	100304		1,000	1,000	1,000	1,000	240	760	244
Contributii pentru concedii si indemnizatii	100306		3,000	2,000	3,000	3,000	686	2,314	1,384
TITLUL II BUNURI SI SERVICII (cod 20.01 la 20.30)	20		115,000	85,000	85,000	85,000	82,757	2,243	85,101
Bunuri si servicii (cod 20.01.01 la 20.01.30)	2001		110,000	81,000	81,000	81,000	79,557	1,443	81,901
Furnituri de birou	200101		3,000	1,000	1,000	1,000	928	72	928
Materiale pentru curatenie	200102		1,000	1,000	1,000	1,000	761	239	761
Incalzit, iluminat si forta motrice	200103		40,000	35,000	35,000	35,000	34,999	1	34,999
Apa, canal, salubritate	200104		8,000	4,000	4,000	4,000	3,919	81	3,919
Carburanti si lubrifianti	200105		2,000	1,000	1,000	1,000	1,000		2,307
Posta, telecomunicatii, radio, televizor, internet	200108		7,000	4,000	4,000	4,000	3,143	857	3,143
Materiale si prestari de servicii cu caracter functional	200109		45,000	33,000	33,000	33,000	32,927	73	33,964
Alte bunuri si servicii pentru intretinere si functionare	200130		4,000	2,000	2,000	2,000	1,880	120	1,880
Reparatii curente	2002		3,000	3,000	3,000	3,000	2,547	453	2,547
Deplasari, detasari, transferari (cod 20.06.01+20.06.02)	2006		1,000	1,000	1,000	1,000	653	347	653

A	B	1	2	3	4	5	6	7=5-6	8
Deplasari interne, detasari, transferari	200601		1,000	1,000	1,000	1,000	653	347	653
Carti publicatii si materiale documentare	2011		1,000						
SECTIUNEA DE DEZVOLTARE (cod 51+55+56+70+84)	D		505,000		505,000	505,000		505,000	19,415
CHELTUIELI DE CAPITAL (cod 71+72+75)	70		505,000		505,000	505,000		505,000	19,415
TITLUL XII ACTIVE NEFINANCIARE (cod 71.01+71.02+71.03)	71		505,000		505,000	505,000		505,000	19,415
Active fixe (inclusiv reparatii capitale)(cod 71.01.01 la 71.01.30)	7101		505,000		505,000	505,000		505,000	19,415
Constructii	710101								11,646
Masini, echipamente si mijloace de transport	710102								4,764
Mobilier, aparatura biroptica si alte active corporale	710103								3,005
Alte active fixe	710130		505,000		505,000	505,000		505,000	

NOTA: Sumele inscrise in col. 5 "Plati efectuate " cu semnul minus la Titlul 85, art. 85.01 "Plati efectuate din anii precedenti si recuperate in anul curent", se inscriu si pe col. 3 "Angajamente bugetare" si col. 4 "Angajamente legale" la acelasi cod tot cu semnul minus , astfel incat in col. 6 "Angajamente legale de platit" sa nu fie raportate sume.

Conducatorul institutiei

[Signature]



Conducatorul compartimentului
financiar- contabil

[Signature]

CONTUL DE EXECUTIE AL INSTITUTIILOR PUBLICE - CHELTUIELI

la data de 30.06.2012

Cod 21 Capitol 67100330


Subcapitol 67100330 Centre pentru conservarea si promovarea culturii traditionale

-lei-

Denumirea indicatorilor *)	Cod indicator	Credite de angajament	Credite bugetare		Angajamente bugetare	Angajamente legale	Plati efectuate	Angajamente legale de platit	Cheltuieli efective
			anuale aprobate la finele perioadei de raportare	trimestriale cumulate					
A	B	1	2	3	4	5	6	7=5-6	8
CHELTUIELI TOTAL			1,240,000	677,000	1,123,000	1,123,000	628,968	494,032	674,536
SECTIUNEA DE FUNCTIONARE (01+79+84)	F		1,240,000	677,000	1,123,000	1,123,000	628,968	494,032	674,536
A. CHELTUIELILE CURENTE (10+20+30+40+50+51+55+56+57+59)	01		1,240,000	677,000	1,123,000	1,123,000	628,968	494,032	674,536
TITLUL I. CHELTUIELI DE PERSONAL (cod 10.01+10.02+10.03)	10		950,000	504,000	950,000	950,000	478,994	471,006	484,749
Cheltuieli cu salariile in bani (cod 10.01.01 la 10.01.30)	1001		755,000	396,000	755,000	755,000	384,141	370,859	387,046
Salarii de baza	100101		708,000	360,000	708,000	708,000	349,689	358,311	352,008
Indemnizatii platite unor persoane din afara unitatii	100112		41,000	32,000	41,000	41,000	31,878	9,122	32,464
Indemnizatii de delegare	100113		6,000	4,000	6,000	6,000	2,574	3,426	2,574
Contributii (cod 10.03.01 la 10.03.06)	1003		195,000	108,000	195,000	195,000	94,853	100,147	97,703
Contributii de asigurari sociale de stat	100301		147,000	80,000	147,000	147,000	72,555	74,445	73,629
Contributii de asigurari de somaj	100302		4,000	2,000	4,000	4,000	1,734	2,266	1,760
Contributii de asigurari sociale de sanatate	100303		37,000	20,000	37,000	37,000	18,035	18,965	18,304
Contributii pentru asigurari de accidente de munca si boli profesionale	100304		2,000	2,000	2,000	2,000	1,002	998	1,017
Contributii pentru concedii si indemnizatii	100306		5,000	4,000	5,000	5,000	1,527	3,473	2,993
TITLUL II BUNURI SI SERVICII (cod 20.01 la 20.30)	20		290,000	173,000	173,000	173,000	149,974	23,026	189,787
Bunuri si servicii (cod 20.01.01 la 20.01.30)	2001		250,000	139,000	139,000	139,000	123,514	15,486	124,897
Furnituri de birou	200101		5,000	4,000	4,000	4,000	1,585	2,415	1,585
Materiale pentru curatenie	200102		3,000	2,000	2,000	2,000		2,000	
Incalzit, iluminat si forta motrice	200103		21,000	21,000	21,000	21,000	18,224	2,776	18,224
Apa, canal, salubritate	200104		7,000	4,000	4,000	4,000	842	3,158	842
Carburanti si lubrifianti	200105		25,000	13,000	13,000	13,000	12,957	43	11,806
Piese de schimb	200106		7,000	4,000	4,000	4,000	702	3,298	702
Transport	200107		1,000	1,000	1,000	1,000	278	722	278
Posta, telecomunicatii, radio, televizor, internet	200108		12,000	6,000	6,000	6,000	4,926	1,074	4,866

A	B	1	2	3	4	5	6	7-9-0	0
Materiale si prestari de servicii cu caracter functional	200109		164.000	79.000	79.000	79.000	79.000		81.158
Alte bunuri si servicii pentru intretinere si functionare	200130		5.000	5.000	5.000	5.000	5.000		5.436
Reparatii curente	2002		27.000	25.000	25.000	25.000	21.247	3.753	21.247
Bunuri de natura obiectelor de inventar (cod 20.05.01 la 20.05.30)	2005		3.000	1.000	1.000	1.000		1.000	
Alte obiecte de inventar	200530		3.000	1.000	1.000	1.000		1.000	
Deplasari, detasari, transferari (cod 20.06.01+20.06.02)	2006		3.000	1.000	1.000	1.000	761	239	761
Deplasari interne, detasari, transferari	200601		3.000	1.000	1.000	1.000	761	239	761
Carti publicatii si materiale documentare	2011		3.000	3.000	3.000	3.000	452	2.548	452
Pregatire profesionala	2013		4.000	4.000	4.000	4.000	4.000		4.000
Alte cheltuieli (cod 20.30.01 la 20.30.30)	2030								38.430
Alte cheltuieli cu bunuri si servicii	203030								38.430

NOTA: Sumele inscrise in col. 5 "Plati efectuate " cu semnul minus la Titlul 85, art. 85.01 "Plati efectuate din anii precedenti si recuperate in anul curent", se inregistreaza pe col. 3 "Angajamente bugetare" si col. 4 "Angajamente legale" la acelasi cod tot cu semnul minus, astfel incat in col. 6 "Angajamente legale de plati" sa nu fie raportate sume.



Conducatorul compartimentului
financiar- contabil

Handwritten signature

CONTUL DE EXECUTIE AL INSTITUTIILOR PUBLICE - CHELTUIELI

La data de 30.06.2012

Cod 21 Capitol 6810


Subcapitol 6810 Asigurari si asistenta sociala

-lei-

Denumirea indicatorilor *)	Cod indicator	Credite de angajament	Credite bugetare		Angajamente bugetare	Angajamente legale	Plati efectuate	Angajamente legale de plati	Cheltuieli efective
			anuale aprobate la finele perioadei de raportare	trimestriale cumulate					
A	B	1	2	3	4	5	6	7=5-6	8
CHELTUIELI TOTAL			2,334,000	1,123,000	1,732,000	1,732,000	665,998	1,066,002	736,777
SECTIUNEA DE FUNCTIONARE (01+79+84)	F		1,975,000	973,000	1,373,000	1,373,000	665,998	707,002	722,391
A. CHELTUIELILE CURENTE (10+20+30+40+50+51+55+56+57+59)	01		1,975,000	973,000	1,373,000	1,373,000	665,998	707,002	722,391
TITLUL I. CHELTUIELI DE PERSONAL (cod 10.01+10.02+10.03)	10		810,000	410,000	810,000	810,000	361,308	448,692	359,362
Cheltuieli cu salariile in bani (cod 10.01.01 la 10.01.30)	1001		621,000	310,000	621,000	621,000	267,330	353,670	279,878
Salarii de baza	100101		591,000	294,000	591,000	591,000	254,204	336,796	266,169
Sporuri pentru conditii de munca	100105		30,000	16,000	30,000	30,000	13,126	16,874	13,709
Contributii (cod 10.03.01 la 10.03.06)	1003		189,000	100,000	189,000	189,000	93,978	95,022	79,484
Contributii de asigurari sociale de stat	100301		129,000	65,000	129,000	129,000	63,467	65,533	60,322
Contributii de asigurari de somaj	100302		4,000	4,000	4,000	4,000	1,878	2,122	1,395
Contributii de asigurari sociale de sanatate	100303		32,000	18,000	32,000	32,000	18,000	14,000	14,554
Contributii pentru asigurarea de accidente de munca si boli profesionale	100304		4,000	3,000	4,000	4,000	1,026	2,974	833
Contributii pentru concedii si indemnizatii	100306		20,000	10,000	20,000	20,000	9,607	10,393	2,380
TITLUL II BUNURI SI SERVICII (cod 20.01 la 20.30)	20		1,165,000	563,000	563,000	563,000	304,690	258,310	363,029
Bunuri si servicii (cod 20.01.01 la 20.01.30)	2001		575,000	318,000	318,000	318,000	162,617	155,383	215,621
Furnituri de birou	200101		21,000	13,000	13,000	13,000	2,405	10,595	5,140
Materiale pentru curatenie	200102		32,000	18,000	18,000	18,000	14,124	3,876	21,691
Incalziti, iluminati si forta motrice	200103		299,000	160,000	160,000	160,000	111,738	48,262	146,631
Apa, canal, salubritate	200104		15,000	8,000	8,000	8,000	412	7,588	412
Carburanti si lubrifianti	200105		32,000	17,000	17,000	17,000	5,000	12,000	6,103
Piese de schimb	200106		12,000	9,000	9,000	9,000	1,063	7,937	490
Transport	200107		5,000	3,000	3,000	3,000		3,000	
Posta, telecomunicatii, radio, televizor, internet	200108		25,000	16,000	16,000	16,000	6,304	9,696	9,254
Materiale si prestari de servicii cu caracter functional	200109		45,000	26,000	26,000	26,000	3,491	22,509	4,800

A	B	1	2	3	4	5	6	7=5+6	8
Alte bunuri si servicii pentru intretinere si functionare	200130		89,000	48,000	48,000	48,000	18,080	29,920	21,100
Reparatii curente	2002		117,000	34,000	34,000	34,000	8,024	25,976	5,133
Hrana (cod 20.03.01+20.03.02)	2003		305,000	131,000	131,000	131,000	90,845	40,155	120,508
Hrana pentru oameni	200301		305,000	131,000	131,000	131,000	90,845	40,155	120,508
Medicamente si materiale sanitare (cod 20.04.01 la 20.04.04)	2004		75,000	42,000	42,000	42,000	14,890	27,110	20,446
Medicamente	200401		37,000	22,000	22,000	22,000	9,500	12,500	7,954
Materiale sanitare	200402		15,000	10,000	10,000	10,000	2,188	7,812	2,060
Dezinfectanti	200404		23,000	10,000	10,000	10,000	3,202	6,798	10,432
Bunuri de natura obiectelor de inventar (cod 20.05.01 la 20.05.30)	2005		70,000	30,000	30,000	30,000	27,100	2,900	
Uniforme si echipamente	200501		10,000						
Lenjerie si accesorii de pat	200503		25,000	10,000	10,000	10,000	7,100	2,900	
Alte obiecte de inventar	200530		35,000	20,000	20,000	20,000	20,000		
Deplasari, detasari, transferari (cod 20.06.01+20.06.02)	2006		5,000	2,000	2,000	2,000		2,000	
Deplasari interne, detasari, transferari	200601		5,000	2,000	2,000	2,000		2,000	
Pregatire profesionala	2013		3,000	1,000	1,000	1,000		1,000	
Alte cheltuieli (cod 20.30.01 la 20.30.30)	2030		15,000	5,000	5,000	5,000	1,214	3,786	1,321
Alte cheltuieli cu bunuri si servicii	203030		15,000	5,000	5,000	5,000	1,214	3,786	1,321
SECTIUNEA DE DEZVOLTARE (cod 51+55+56+70+84)	D		359,000	150,000	359,000	359,000		359,000	14,386
CHELTUIELI DE CAPITAL (cod 71+72+75)	70		359,000	150,000	359,000	359,000		359,000	14,386
TITLUL XII ACTIVE NEFINANCIARE (cod 71.01+71.02+71.03)	71		359,000	150,000	359,000	359,000		359,000	14,386
Active fixe (inclusiv reparatii capitale)(cod 71.01.01 la 71.01.30)	7101		359,000	150,000	359,000	359,000		359,000	14,386
Masini, echipamente si mijloace de transport	710102								7,424
Mobilier, aparatura birou si alte active corporale	710103								6,962
Alte active fixe	710130		359,000	150,000	359,000	359,000		359,000	

NOTA: Sumele inscrise in col. 5 "Plati efectuate " cu semnul minus la Titlul 85, art. 85.01 "Plati efectuate din anii precedenti si recuperate in anul curent", se inregistreaza pe col. 3 "Angajamente bugetare" si col. 4 "Angajamente legale " la acelasi cod tot cu semnul minus , astfel incat in col. 6 "Angajamente legale de plati" sa nu fie raportate sume.



Conducatorul compartimentului
financiar-contabil

Handwritten signature

CONTUL DE EXECUTIE AL INSTITUTIILOR PUBLICE - CHELTUIELI

la data de 30.06.2012

Cod 21 Capitol 68100401


Subcapitol 68100401 Caminul pentru Persoanele Varstnice Cervenia

-lei-

Denumirea indicatorilor *)	Cod indicator	Credite de angajament	Credite bugetare		Angajamente bugetare	Angajamente legale	Plati efectuate	Angajamente legale de platit	Cheltuieli efective
			anuale aprobate la finele perioadei de raportare	trimestriale cumulate					
A	B	1	2	3	4	5	6	7=5-6	8
CHELTUIELI TOTAL			1,357,000	685,000	1,052,000	1,052,000	349,998	702,002	395,076
SECTIUNEA DE FUNCTIONARE (01+79+84)	F		1,056,000	535,000	751,000	751,000	349,998	401,002	389,814
A. CHELTUIELILE CURENTE (10+20+30+40+50+51+55+56+57+59)	01		1,056,000	535,000	751,000	751,000	349,998	401,002	389,814
TITLUL I. CHELTUIELI DE PERSONAL (cod 10.01+10.02+10.03)	10		440,000	224,000	440,000	440,000	193,156	246,844	200,421
Cheltuieli cu salariile in bani (cod 10.01.01 la 10.01.30)	1001		344,000	172,000	344,000	344,000	145,453	198,547	155,965
Salarii de baza	100101		332,000	166,000	332,000	332,000	141,185	190,815	150,970
Sporuri pentru conditii de munca	100105		12,000	6,000	12,000	12,000	4,268	7,732	4,995
Contributii (cod 10.03.01 la 10.03.06)	1003		96,000	52,000	96,000	96,000	47,703	48,297	44,456
Contributii de asigurari sociale de stat	100301		72,000	37,000	72,000	72,000	35,467	36,533	33,777
Contributii de asigurari de somaj	100302		2,000	2,000	2,000	2,000	772	1,228	775
Contributii de asigurari sociale de sanatate	100303		18,000	10,000	18,000	18,000	10,000	8,000	8,110
Contributii pentru asigurari de accidente de munca si boli profesionale	100304		3,000	2,000	3,000	3,000	464	2,536	467
Contributii pentru concedii si indemnizatii	100306		1,000	1,000	1,000	1,000	1,000		1,327
TITLUL II BUNURI SI SERVICII (cod 20.01 la 20.30)	20		616,000	311,000	311,000	311,000	156,842	154,158	189,393
Bunuri si servicii (cod 20.01.01 la 20.01.30)	2001		321,000	177,000	177,000	177,000	67,788	109,212	100,689
Furnituri de birou	200101		15,000	9,000	9,000	9,000	1,525	7,475	3,505
Materiale pentru curatenie	200102		17,000	10,000	10,000	10,000	10,000		16,339
Incalziti, iluminati si forta motrice	200103		159,000	84,000	84,000	84,000	41,148	42,852	60,916
Apa, canal, salubritate	200104		12,000	6,000	6,000	6,000	412	5,588	412
Carburanti si lubrifianti	200105		12,000	7,000	7,000	7,000		7,000	
Piese de schimb	200106		2,000	1,000	1,000	1,000		1,000	
Transport	200107		5,000	3,000	3,000	3,000		3,000	
Posta, telecomunicatii, radio, televizor, internet	200108		17,000	10,000	10,000	10,000	3,028	6,972	5,623
Materiale si prestari de servicii cu caracter functional	200109		38,000	21,000	21,000	21,000	2,321	18,679	3,950

	A	B	1	2	3	4	5	6	7=5-6	8
Alte bunuri si servicii pentru intretinere si functionare	200130			44,000	26,000	26,000	26,000	9,354	16,646	9,944
Reparatii curente	2002			17,000	7,000	7,000	7,000		7,000	
Hrana (cod 20.03.01+20.03.02)	2003			155,000	76,000	76,000	76,000	59,752	16,248	74,468
Hrana pentru oameni	200301			155,000	76,000	76,000	76,000	59,752	16,248	74,468
Medicamente si materiale sanitare (cod 20.04.01 la 20.04.04)	2004			45,000	23,000	23,000	23,000	10,988	12,012	12,915
Medicamente	200401			20,000	11,000	11,000	11,000	6,444	4,556	2,782
Materiale sanitare	200402			10,000	5,000	5,000	5,000	1,342	3,658	1,315
Dezinfectanti	200404			15,000	7,000	7,000	7,000	3,202	3,798	8,818
Bunuri de natura obiectelor de inventar (cod 20.05.01 la 20.05.30)	2005			55,000	20,000	20,000	20,000	17,100	2,900	
Uniforme si echipamente	200501			10,000						
Lenjerie si accesorii de pat	200503			15,000	5,000	5,000	5,000	2,100	2,900	
Alte obiecte de inventar	200530			30,000	15,000	15,000	15,000	15,000		
Deplasari, detasari, transferari (cod 20.06.01+20.06.02)	2006			5,000	2,000	2,000	2,000		2,000	
Deplasari interne, detasari, transferari	200601			5,000	2,000	2,000	2,000		2,000	
Pregatire profesionala	2013			3,000	1,000	1,000	1,000		1,000	
Alte cheltuieli (cod 20.30.01 la 20.30.30)	2030			15,000	5,000	5,000	5,000	1,214	3,786	1,321
Alte cheltuieli cu bunuri si servicii	203030			15,000	5,000	5,000	5,000	1,214	3,786	1,321
SECTIUNEA DE DEZVOLTARE (cod 51+55+56+70+84)	D			301,000	150,000	301,000	301,000		301,000	5,262
CHELTUIELI DE CAPITAL (cod 71+72+75)	70			301,000	150,000	301,000	301,000		301,000	5,262
TITLUL XII ACTIVE NEFINANCIARE (cod 71.01+71.02+71.03)	71			301,000	150,000	301,000	301,000		301,000	5,262
Active fixe (inclusiv reparatii capitale)(cod 71.01.01 la 71.01.30)	7101			301,000	150,000	301,000	301,000		301,000	5,262
Mobilier, aparatura birou si alte active corporale	710103									5,262
Alte active fixe	710130			301,000	150,000	301,000	301,000		301,000	

NOTA: Sumele inscrise in col. 5 "Plati efectuate " cu semnul minus la Titlul 85, art. 85.01 "Plati efectuate din anii precedenti si recuperate in anul curent", se inregistreaza pe col. 3 "Angajamente bugetare" si col. 4 "Angajamente legale" la acelasi cod tot cu semnul minus, astfel incat in col. 6 "Angajamente legale de plati" sa nu fie raportate sume.



Conducatorul compartimentului
 financiar-contabil

[Signature]

CONTUL DE EXECUTIE AL INSTITUTIILOR PUBLICE - CHELTUIELI

La data de 30.06.2012

Cod 21 Capitol 68100402

Subcapitol 68100402 Caminul pentru Persoanele Varstnice Furculesti


-lei-

Denumirea indicatorilor *)	Cod indicator	Credite de angajament	Credite bugetare		Angajamente bugetare	Angajamente legale	Plati efectuate	Angajamente legale de platit	Cheltuieli efective
			anuale aprobate la finele perioadei de raportare	trimestriale cumulate					
A	B	1	2	3	4	5	6	7=5-6	8
CHELTUIELI TOTAL			977,000	438,000	680,000	680,000	316,000	364,000	341,701
SECTIUNEA DE FUNCTIONARE (01+79+84)	F		919,000	438,000	622,000	622,000	316,000	306,000	332,577
A. CHELTUIELILE CURENTE (10+20+30+40+50+51+55+56+57+59)	01		919,000	438,000	622,000	622,000	316,000	306,000	332,577
TITLUL I. CHELTUIELI DE PERSONAL (cod 10.01+10.02+10.03)	10		370,000	186,000	370,000	370,000	168,152	201,848	158,941
Cheltuieli cu salariile in bani (cod 10.01.01 la 10.01.30)	1001		277,000	138,000	277,000	277,000	121,877	155,123	123,913
Salarii de baza	100101		259,000	128,000	259,000	259,000	113,019	145,981	115,199
Sporuri pentru conditii de munca	100105		18,000	10,000	18,000	18,000	8,858	9,142	8,714
Contributii (cod 10.03.01 la 10.03.06)	1003		93,000	48,000	93,000	93,000	46,275	46,725	35,028
Contributii de asigurari sociale de stat	100301		57,000	28,000	57,000	57,000	28,000	29,000	26,545
Contributii de asigurari de somaj	100302		2,000	2,000	2,000	2,000	1,106	894	620
Contributii de asigurari sociale de sanatate	100303		14,000	8,000	14,000	14,000	8,000	6,000	6,444
Contributii pentru asigurari de accidente de munca si boli profesionale	100304		1,000	1,000	1,000	1,000	562	438	366
Contributii pentru concedii si indemnizatii	100306		19,000	9,000	19,000	19,000	8,607	10,393	1,053
TITLUL II BUNURI SI SERVICII (cod 20.01 la 20.30)	20		549,000	252,000	252,000	252,000	147,848	104,152	173,636
Bunuri si servicii (cod 20.01.01 la 20.01.30)	2001		254,000	141,000	141,000	141,000	94,829	46,171	114,932
Furnituri de birou	200101		6,000	4,000	4,000	4,000	880	3,120	1,635
Materiale pentru curatenie	200102		15,000	8,000	8,000	8,000	4,124	3,876	5,352
Incalzit, iluminat si forta motrice	200103		140,000	76,000	76,000	76,000	70,590	5,410	85,715
Apa, canal, salubritate	200104		3,000	2,000	2,000	2,000		2,000	
Carburanti si lubrifianti	200105		20,000	10,000	10,000	10,000	5,000	5,000	6,103
Piese de schimb	200106		10,000	8,000	8,000	8,000	1,063	6,937	490
Posta, telecomunicatii, radio, televizor, internet	200108		8,000	6,000	6,000	6,000	3,276	2,724	3,631
Materiale si prestari de servicii cu caracter functional	200109		7,000	5,000	5,000	5,000	1,170	3,830	850
Alte bunuri si servicii pentru intretinere si functionare	200130		45,000	22,000	22,000	22,000	8,726	13,274	11,156

A	B	1	2	3	4	5	6	7=5-6	8
Reparatii curente	2002		100,000	27,000	27,000	27,000	8,024	18,976	5,133
Hrana (cod 20.03.01+20.03.02)	2003		150,000	55,000	55,000	55,000	31,093	23,907	46,040
Hrana pentru oameni	200301		150,000	55,000	55,000	55,000	31,093	23,907	46,040
Medicamente si materiale sanitare (cod 20.04.01 la 20.04.04)	2004		30,000	19,000	19,000	19,000	3,902	15,098	7,531
Medicamente	200401		17,000	11,000	11,000	11,000	3,056	7,944	5,172
Materiale sanitare	200402		5,000	5,000	5,000	5,000	846	4,154	745
Dezinfectanti	200404		8,000	3,000	3,000	3,000		3,000	1,614
Bunuri de natura obiectelor de inventar (cod 20.05.01 la 20.05.30)	2005		15,000	10,000	10,000	10,000	10,000		
Lenjerie si accesorii de pat	200503		10,000	5,000	5,000	5,000	5,000		
Alte obiecte de inventar	200530		5,000	5,000	5,000	5,000	5,000		
SECTIUNEA DE DEZVOLTARE (cod 51+55+56+70+84)	D		58,000		58,000	58,000		58,000	9,124
CHELTUIELI DE CAPITAL (cod 71+72+75)	70		58,000		58,000	58,000		58,000	9,124
TITLUL XII ACTIVE NEFINANCIARE (cod 71.01+71.02+71.03)	71		58,000		58,000	58,000		58,000	9,124
Active fixe (inclusiv reparatii capitale)(cod 71.01.01 la 71.01.30)	7101		58,000		58,000	58,000		58,000	9,124
Masini, echipamente si mijloace de transport	710102								7,424
Mobilier, aparatura birouca si alte active corporale	710103								1,700
Alte active fixe	710130		58,000		58,000	58,000		58,000	

NOTA: Sumele inscise in col. 5 "Plati efectuate " cu semnul minus la Titlul 85, art. 85.01 "Plati efectuate din anii precedenti si recuperate in anul curent", se inscriu si pe col. 3 "Angajamente bugetare" si col. 4 "Angajamente legale" la acelasi cod tot cu semnul minus, astfel incat in col. 6 "Angajamente legale de plati" sa nu fie raportate sume.

Conducătorul institutiei



Conducătorul compartimentului
financiar- contabil

[Handwritten signature]

CONTUL DE EXECUTIE AL INSTITUTIILOR PUBLICE - CHELTUIELI

La data de 30.06.2012

Cod 21 Capitol 7010

Subcapitol 7010 Locuinte, servicii si dezvoltare publica

-lei-

Denumirea indicatorilor *)	Cod indicator	Credite de angajament	Credite bugetare		Angajamente bugetare	Angajamente legale	Plati efectuate	Angajamente legale de platit	Cheltuieli efective
			anuale aprobate la finele perioadei de raportare	trimestrale cumulate					
A	B	1	2	3	4	5	6	7=5-6	8
CHELTUIELI TOTAL			2,563,000	1,328,000	1,899,000	1,899,000	902,943	996,057	866,513
SECTIUNEA DE FUNCTIONARE (01+79+84)	F		2,563,000	1,328,000	1,899,000	1,899,000	902,943	996,057	866,010
A. CHELTUIELILE CURENTE (10+20+30+40+50+51+55+56+57+59)	01		2,563,000	1,328,000	1,899,000	1,899,000	902,943	996,057	866,010
TITLUL I. CHELTUIELI DE PERSONAL (cod 10 01+10 02+10 03)	10		1,290,000	719,000	1,290,000	1,290,000	686,357	603,643	690,357
Cheltuieli cu salariile in bani (cod 10.01.01 la 10.01.30)	1001		1,008,000	556,000	1,008,000	1,008,000	545,725	462,275	548,553
Salarii de baza	100101		904,000	498,000	904,000	904,000	495,667	408,333	497,754
Sporuri pentru conditii de munca	100105		30,000	17,000	30,000	30,000	14,621	15,379	12,483
Alte drepturi salariale in bani	100130		74,000	41,000	74,000	74,000	35,437	38,563	38,316
Contributii (cod 10.03.01 la 10.03.06)	1003		282,000	163,000	282,000	282,000	140,632	141,368	141,804
Contributii de asigurari sociale de stat	100301		202,000	113,000	202,000	202,000	105,411	96,589	106,738
Contributii de asigurari de somaj	100302		10,000	6,000	10,000	10,000	2,897	7,103	2,685
Contributii de asigurari sociale de sanatate	100303		49,000	31,000	49,000	49,000	26,458	22,542	26,750
Contributii pentru asigurările de accidente de munca și boli profesionale	100304		10,000	6,000	10,000	10,000	2,406	7,594	1,156
Contributii pentru concedii și indemnizatii	100306		11,000	7,000	11,000	11,000	3,460	7,540	4,475
TITLUL II BUNURI SI SERVICII (cod 20.01 la 20.30)	20		1,273,000	609,000	609,000	609,000	216,586	392,414	175,653
Bunuri si servicii (cod 20.01.01 la 20.01.30)	2001		672,000	335,000	335,000	335,000	96,348	238,652	116,859
Furnituri de birou	200101		107,000	45,000	45,000	45,000	1,872	43,128	1,932
Materiale pentru curatenie	200102		80,000	40,000	40,000	40,000	2,439	37,561	2,496
Incalzit, iluminat si forta motrice	200103		87,000	54,000	54,000	54,000	28,791	25,209	29,841
Apa, canal, salubritate	200104		43,000	24,000	24,000	24,000	1,980	22,020	1,129
Carburanti si lubrifianti	200105		65,000	34,000	34,000	34,000	21,553	12,447	19,414
Piese de schimb	200106		16,000	9,000	9,000	9,000	1,945	7,055	1,664
Posta, telecomunicatii, radio, televizor, internet	200108		24,000	13,000	13,000	13,000	7,836	5,164	7,837
Materiale si prestari de servicii cu caracter functional	200109		135,000	62,000	62,000	62,000	11,248	50,752	33,278

A	B	1	2	3	4	5	6	7=5-6	8
Alte bunuri și servicii pentru întreținere și funcționare	200130		115,000	54,000	54,000	54,000	18,684	35,316	19,268
Reparatii curente	2002		15,000	9,000	9,000	9,000	2,837	6,163	2,837
Bunuri de natura obiectelor de inventar (cod 20.05.01 la 20.05.30)	2005		35,000	19,000	19,000	19,000	2,008	16,992	5,063
Uniforme și echipamente	200501		13,000	7,000	7,000	7,000	1,661	5,339	5,025
Alte obiecte de inventar	200530		22,000	12,000	12,000	12,000	347	11,653	38
Deplasari, deplasari, transferari (cod 20.06.01+20.06.02)	2006		13,000	7,000	7,000	7,000	2,749	4,251	2,749
Deplasari interne, deplasari, transferari	200601		12,000	7,000	7,000	7,000	2,749	4,251	2,749
Deplasari in strainatate	200602		1,000						
Carti publicatii si materiale documentare	2011		14,000	8,000	8,000	8,000	950	7,050	900
Pregatire profesionala	2013		11,000	7,000	7,000	7,000		7,000	
Protectia nunciilor	2014		11,000	7,000	7,000	7,000		7,000	
Munitione, furnituri si armament de natura activelor fixe pentru armata	2015		3,000	1,000	1,000	1,000		1,000	
Alte cheltuieli (cod 20.30.01 la 20.30.30)	2030		499,000	216,000	216,000	111,694	104,306	47,245	3,885
Chirii	203004		10,000	5,000	5,000	5,000	3,885	1,115	3,885
Alte cheltuieli cu bunuri și servicii	203030		489,000	211,000	211,000	107,809	103,191	43,360	503
SECTIUNEA DE DEZVOLTARE (cod 51+55+56+70+84)	D								503
CHELTUIELI DE CAPITAL (cod 71+72+75)	70								503
TITLUL XII ACTIVE NEFINANCIARE (cod 71.01+71.02+71.03)	71								503
Active fixe (inclusiv reparatii capitale)(cod 71.01.01 la 71.01.30)	7101								503
Alte active fixe	710130								503

NOTA: Sumele inscrise in col. 5 "Plati efectuate" cu semnul minus la Titlul 85, art. 85.01 "Plati efectuate din anii precedenti si recuperate in anul curent", se inregistreaza pe col. 3 "Angajamente bugetare" si col. 4 "Angajamente legale" la acelasi cod tot cu semnul minus, astfel incat in col. 6 "Angajamente legale de plati" sa nu fie raportate sume.

Conducatorul institutiei

Ionuț



Conducatorul compartimentului
financiar- contabil

AKS

CONTUL DE EXECUTIE AL INSTITUTIILOR PUBLICE - CHELTUIELI

la data de 30.06.2012

Cod 21 Capitol 70105001

Subcapitol Serv. Cooperare Interna si Internationala

-lei-


Denumirea indicatorilor *)	Cod indicator	Credite de angajament	Credite bugetare			Angajamente bugetare	Angajamente legale	Plati efectuate	Angajamente legale de platit	Cheltuieli efective
			anuale aprobate la finele perioadei de raportare	trimestriale cumulate	3					
A	B	1	2	3	4	5	6	7=5-6	8	
CHELTUIELI TOTAL			115,000	56,000	80,000	80,000	43,391	36,609	43,403	
SECTIUNEA DE FUNCTIONARE (01+79+84)	F		115,000	56,000	80,000	80,000	43,391	36,609	42,900	
A. CHELTUIELILE CURENTE (10+20+30+40+50+51+55+56+57+59)	01		115,000	56,000	80,000	80,000	43,391	36,609	42,900	
TITLUL I. CHELTUIELI DE PERSONAL (cod 10.01+10.02+10.03)	10		55,000	31,000	55,000	55,000	25,465	29,535	22,466	
Cheltuieli cu salariile in bani (cod 10.01.01 la 10.01.30)	1001		42,000	22,000	42,000	42,000	20,166	21,834	17,474	
Salarii de baza	100101		42,000	22,000	42,000	42,000	20,166	21,834	17,474	
Contributii (cod 10.03.01 la 10.03.06)	1003		13,000	9,000	13,000	13,000	5,299	7,701	4,992	
Contributii de asigurari sociale de stat	100301		8,000	4,000	8,000	8,000	3,948	4,052	3,924	
Contributii de asigurari de somaj	100302		1,000	1,000	1,000	1,000	355	645	86	
Contributii de asigurari sociale de sanatate	100303		2,000	2,000	2,000	2,000	920	1,080	906	
Contributii pentru asigurari de accidente de munca si boli profesionale	100304		1,000	1,000	1,000	1,000	28	972	28	
Contributii pentru concedii si indemnizatii	100306		1,000	1,000	1,000	1,000	48	952	48	
TITLUL II BUNURI SI SERVICII (cod 20.01 la 20.30)	20		60,000	25,000	25,000	25,000	17,926	7,074	20,434	
Bunuri si servicii (cod 20.01.01 la 20.01.30)	2001		51,000	20,000	20,000	20,000	15,593	4,407	18,101	
Incalzit, iluminat si forta motrice	200103		1,000	1,000	1,000	1,000	1,000	1,307	2,693	
Posta, telecomunicatii, radio, televizor, internet	200108		6,000	4,000	4,000	4,000	2,693	2,262	13,246	
Materialaie si prestari de servicii cu caracter functional	200109		35,000	12,000	12,000	12,000	9,738	2,262	2,162	
Alte bunuri si servicii pentru intretinere si functionare	200130		9,000	3,000	3,000	3,000	2,162	838	2,333	
Deplasari, detasari, transferari (cod 20.06.01+20.06.02)	2006		9,000	5,000	5,000	5,000	2,333	2,667	2,333	
Deplasari interne, detasari, transferari	200601		8,000	5,000	5,000	5,000	2,333	2,667	2,333	
Deplasari in strainatate	200602		1,000						503	
SECTIUNEA DE DEZVOLTARE (cod 51+55+56+70+84)	D								503	
CHELTUIELI DE CAPITAL (cod 71+72+75)	70								503	
TITLUL XII ACTIVE NEFINANCIARE (cod 71.01+71.02+71.03)	71								503	

A	B	1	2	3	4	5	6	7=5-6	8
Active fixe (inclusiv reparatii capitale)(cod 71.01.01 la 71.01.30)	7101								503
Alte active fixe	710130								503

NOTA: Sumele inscrise in col. 5 "Plati efectuate " cu semnul minus la Titlul 85, art. 85.01 "Plati efectuate din anii precedenti si recuperate in anul curent", se inregistreaza pe col. 3 "Angajamente bugetare" si col. 4 "Angajamente legale" la acelasi cod tot cu semnul minus, astfel incat in col. 6 "Angajamente legale de platit" sa nu fie raportate sume.

Conducatorul institutiei

Monu



Conducatorul compartimentului
financiar- contabil

du

La data de 30.06.2012

Cod 21 Capitol 70105002

Subcapitol Serviciul Informatic

-lei-


Denumirea indicatorilor *)	Cod indicator	Credite de angajament	Credite bugetare		Angajamente bugetare	Angajamente legale	Plati efectuate	Angajamente legale de platit	Cheltuieli efective
			anuale aprobate la finele perioadei de raportare	trimestriale cumulate					
A	B	1	2	3	4	5	6	7=5-6	8
CHELTUIELI TOTAL			253,000	139,000	197,000	197,000	90,191	106,809	109,540
SECTIUNEA DE FUNCTIONARE (01+79+84)	F		253,000	139,000	197,000	197,000	90,191	106,809	109,540
A. CHELTUIELILE CURENTE (10+20+30+40+50+51+55+56+57+59)	01		253,000	139,000	197,000	197,000	90,191	106,809	109,540
TITLUL I. CHELTUIELI DE PERSONAL (cod 10.01+10.02+10.03)	10		145,000	87,000	145,000	145,000	77,768	67,232	77,890
Cheltuieli cu salariile in bani (cod 10.01.01 la 10.01.30)	1001		111,000	65,000	111,000	111,000	61,359	49,641	61,089
Salarii de baza	100101		98,000	56,000	98,000	98,000	53,708	44,292	53,145
Alte drepturi salariale in bani	100130		13,000	9,000	13,000	13,000	7,651	5,349	7,944
Contributii (cod 10.03.01 la 10.03.06)	1003		34,000	22,000	34,000	34,000	16,409	17,591	16,801
Contributii de asigurari sociale de stat	100301		24,000	14,000	24,000	24,000	12,410	11,590	12,707
Contributii de asigurari de somaj	100302		1,000	1,000	1,000	1,000	299	701	306
Contributii de asigurari sociale de sanatate	100303		6,000	4,000	6,000	6,000	3,101	2,899	3,175
Contributii pentru asigurarea de accidente de munca si boli profesionale	100304		1,000	1,000	1,000	1,000	90	910	92
Contributii pentru concedii si indemnizatii	100306		2,000	2,000	2,000	2,000	509	1,491	521
TITLUL II BUNURI SI SERVICII (cod 20.01 la 20.30)	20		108,000	52,000	52,000	52,000	12,423	39,577	31,650
Bunuri si servicii (cod 20.01.01 la 20.01.30)	2001		94,000	42,000	42,000	42,000	12,007	29,993	31,234
Furnituri de birou	200101		5,000	3,000	3,000	3,000		3,000	
Incalzit, iluminat si forta motrice	200103		7,000	4,000	4,000	4,000	2,443	1,557	2,443
Carburanti si lubrifianti	200105		5,000	3,000	3,000	3,000	1,362	1,638	1,525
Piese de schimb	200106		3,000	2,000	2,000	2,000		2,000	
Posta, telecomunicatii, radio, televizor, internet	200108		3,000	2,000	2,000	2,000	881	1,119	881
Materiale si prestari de servicii cu caracter functional	200109		35,000	14,000	14,000	14,000	10	13,990	18,532
Alte bunuri si servicii pentru intretinere si functionare	200130		36,000	14,000	14,000	14,000	7,311	6,689	7,853
Reparatii curente	2002		3,000	3,000	3,000	3,000		3,000	
Bunuri de natura obiectelor de inventar (cod 20.05.01 la	2005		5,000	3,000	3,000	3,000		3,000	

	A	B	1	2	3	4	5	6	7=5-6	8
20.05.30)										
Alte obiecte de inventar		200530		5,000	3,000	3,000	3,000		3,000	
Deplasari, detasari, transferari (cod 20.06.01+20.06.02)		2006		4,000	2,000	2,000	2,000	416	1,584	416
Deplasari interne, detasari, transferari		200601		4,000	2,000	2,000	2,000	416	1,584	416
Pregatire profesionala		2013		2,000	2,000	2,000	2,000		2,000	

NOTA: Sumele inscrite in col. 5 "Plati efectuate " cu semnul minus la Titlul 85, art. 85.01 "Plati efectuate din anii precedenti si recuperate in anul curent", se inscriu si pe col. 3 "Angajamente bugetare" si col. 4 "Angajamente legale" la acelasi cod tot cu semnul minus, astfel incat in col. 6 "Angajamente legale de plati" sa nu fie raportate sume.

Conducatorul institutiei

M. M. M. M.



Conducatorul compartimentului
financiar- contabil

[Signature]

CONTUL DE EXECUTIE AL INSTITUTIILOR PUBLICE - CHELTUIELI

la data de 30.06.2012

Cod 21 Capitol 70105003

Subcapitol 70105003 Serviciul Deservire, Paza si Protocol


-lei-

Denumirea Indicatorilor *)	Cod indicator	Credite de angajament	Credite bugetare		Angajamente bugetare	Angajamente legale	Plati efectuate	Angajamente legale de platit	Cheltuieli efective
			anuale aprobate la finele perioadei de raportare	trimestriale cumulate					
A	B	1	2	3	4	5	6	7=5-6	8
CHELTUIELI TOTAL			1,390,000	737,000	981,000	981,000	407,726	573,274	351,422
SECTIUNEA DE FUNCTIONARE (01+79+84)	F		1,390,000	737,000	981,000	981,000	407,726	573,274	351,422
A. CHELTUIELILE CURENTE (10+20+30+40+50+51+55+56+57+59)	01		1,390,000	737,000	981,000	981,000	407,726	573,274	351,422
TITLUL I. CHELTUIELI DE PERSONAL (cod 10.01+10.02+10.03)	10		530,000	286,000	530,000	530,000	278,076	251,924	286,528
Cheltuieli cu salariile in bani (cod 10.01.01 la 10.01.30)	1001		413,000	220,000	413,000	413,000	218,278	194,722	224,419
Salarii de baza	100101		378,000	200,000	378,000	378,000	200,000	178,000	205,920
Sporuri pentru conditii de munca	100105		9,000	6,000	9,000	9,000	4,556	4,444	4,633
Alte drepturi salariale in bani	100130		26,000	14,000	26,000	26,000	13,722	12,278	13,866
Contributii (cod 10.03.01 la 10.03.06)	1003		117,000	66,000	117,000	117,000	59,798	57,202	62,109
Contributii de asigurari sociale de stat	100301		85,000	48,000	85,000	85,000	46,059	38,941	47,110
Contributii de asigurari de somaj	100302		4,000	2,000	4,000	4,000	1,063	2,937	1,084
Contributii de asigurari sociale de sanatate	100303		20,000	12,000	20,000	20,000	11,440	8,560	11,669
Contributii pentru asigurari de accidente de munca si boli profesionale	100304		4,000	2,000	4,000	4,000	332	3,668	339
Contributii pentru concedii si indemnizatii	100306		4,000	2,000	4,000	4,000	904	3,096	1,907
TITLUL II BUNURI SI SERVICII (cod 20.01 la 20.30)	20		860,000	451,000	451,000	451,000	129,650	321,350	64,894
Bunuri si servicii (cod 20.01.01 la 20.01.30)	2001		434,000	229,000	229,000	229,000	29,389	199,611	29,391
Furnituri de birou	200101		98,000	40,000	40,000	40,000	872	39,128	1,113
Materiale pentru curatenie	200102		80,000	40,000	40,000	40,000	2,439	37,561	2,496
Incalziti, iluminati si forta motrice	200103		60,000	40,000	40,000	40,000	16,348	23,652	16,348
Apa, canal, salubritate	200104		34,000	20,000	20,000	20,000		20,000	
Carburanti si lubrifianti	200105		20,000	11,000	11,000	11,000	1,468	9,532	1,442
Piese de schimb	200106		10,000	6,000	6,000	6,000	1,104	4,896	823
Posta, telecomunicatii, radio, televizor, internet	200108		5,000	3,000	3,000	3,000	267	2,733	268
Materiale si prestari de servicii cu caracter functional	200109		65,000	36,000	36,000	36,000	1,500	34,500	1,500

A	B	1	2	3	4	5	6	7=5-6	8
Alte bunuri si servicii pentru intretinere si functionare	200130		62,000	33,000	33,000	33,000	5,391	27,609	5,401
Bunuri de natura obiectelor de inventar (cod 20.05.01 la 20.05.30)	2005		10,000	6,000	6,000	6,000	347	5,653	38
Alte obiecte de inventar	200530		10,000	6,000	6,000	6,000	347	5,653	38
Carti publicatii si materiale documentare	2011		10,000	6,000	6,000	6,000		6,000	
Pregatire profesionala	2013		7,000	4,000	4,000	4,000		4,000	
Protectia muncii	2014		9,000	6,000	6,000	6,000		6,000	
Alte cheltuieli (cod 20.30.01 la 20.30.30)	2030		390,000	200,000	200,000	200,000	99,914	100,086	35,465
Alte cheltuieli cu bunuri si servicii	203030		390,000	200,000	200,000	200,000	99,914	100,086	35,465

NOTA: Sumele inscrise in col. 5 "Plati efectuate " cu semnul minus la Titul 85, art. 85.01 "Plati efectuate din anii precedenti si recuperate in anul curent", se inscriu si pe col. 3 "Angajamente bugetare" si col. 4 "Angajamente legale" la acelasi cod tot cu semnul minus , astfel incat in col. 6 "Angajamente legale de platit" sa nu fie raportate sume.

Conducatorul institutiei



Conducatorul compartimentului
financiar- contabil

Signature

La data de 30.06.2012

Cod 21 Capitol 70105004

Subcapitol 70105004 Directia Jud. de Paza

-lei-

Denumirea indicatorilor *)	Cod indicator	Credite de angajament	Credite bugetare		Angajamente bugetare	Angajamente legale	Plati efectuate	Angajamente legale de platit	Cheltuieli efective
			anuale aprobate la finele perioadei de raportare	trimestriale cumulate					
A	B	1	2	3	4	5	6	7=5-6	8
CHELTUIELI TOTAL			805,000	396,000	641,000	641,000	361,635	279,365	362,148
SECTIUNEA DE FUNCTIONARE (01+79+84)	F		805,000	396,000	641,000	641,000	361,635	279,365	362,148
A. CHELTUIELILE CURENTE (10+20+30+40+50+51+55+56+57+59)	01		805,000	396,000	641,000	641,000	361,635	279,365	362,148
TITLUL I. CHELTUIELI DE PERSONAL (cod 10.01+10.02+10.03)	10		560,000	315,000	560,000	560,000	305,048	254,952	303,473
Cheltuieli cu salariile in bani (cod 10.01.01 la 10.01.30)	1001		442,000	249,000	442,000	442,000	245,922	196,078	245,571
Salarii de baza	100101		386,000	220,000	386,000	386,000	221,793	164,207	221,215
Sporuri pentru conditii de munca	100105		21,000	11,000	21,000	21,000	10,065	10,935	7,850
Alte drepturi salariale in bani	100130		35,000	18,000	35,000	35,000	14,064	20,936	16,506
Contributii (cod 10.03.01 la 10.03.06)	1003		118,000	66,000	118,000	118,000	59,126	58,874	57,902
Contributii de asigurari sociale de stat	100301		85,000	47,000	85,000	85,000	42,994	42,006	42,997
Contributii de asigurari de somaj	100302		4,000	2,000	4,000	4,000	1,180	2,820	1,209
Contributii de asigurari sociale de sanatate	100303		21,000	13,000	21,000	21,000	10,997	10,003	11,000
Contributii pentru asigurari de accidente de munca si boli profesionale	100304		4,000	2,000	4,000	4,000	1,956	2,044	697
Contributii pentru concedii si indemnizatii	100306		4,000	2,000	4,000	4,000	1,999	2,001	1,999
TITLUL II BUNURI SI SERVICII (cod 20.01 la 20.30)	20		245,000	81,000	81,000	81,000	56,587	24,413	58,675
Bunuri si servicii (cod 20.01.01 la 20.01.30)	2001		93,000	44,000	44,000	44,000	39,359	4,641	38,133
Furnituri de birou	200101		4,000	2,000	2,000	2,000	1,000	1,000	819
Incalzit, iluminat si forta motrice	200103		19,000	9,000	9,000	9,000	9,000	2,020	11,050
Apa, canal, salubritate	200104		9,000	4,000	4,000	4,000	1,980	2,020	1,129
Carburanti si lubrifianti	200105		40,000	20,000	20,000	20,000	18,723	1,277	16,447
Piese de schimb	200106		3,000	1,000	1,000	1,000	841	159	841
Posta, telecomunicatii, radio, televizor, internet	200108		10,000	4,000	4,000	4,000	3,995	5	3,995
Alte bunuri si servicii pentru intretinere si functionare	200130		8,000	4,000	4,000	4,000	3,820	180	3,852
Reparatii curente	2002		12,000	6,000	6,000	6,000	2,837	3,163	2,837

A	B	1	2	3	4	5	6	7=5-6	8
Bunuri de natura obiectelor de inventar (cod 20.05.01 la 20.05.30)	2005		20,000	10,000	10,000	10,000	1,661	8,339	5,025
Uniforme si echipamente	200501		13,000	7,000	7,000	7,000	1,661	5,339	5,025
Alte obiecte de inventar	200530		7,000	3,000	3,000	3,000		3,000	
Carti publicatii si materiale documentare	2011		4,000	2,000	2,000	2,000	950	1,050	900
Pregatire profesionala	2013		2,000	1,000	1,000	1,000		1,000	
Protectia muncii	2014		2,000	1,000	1,000	1,000		1,000	
Munite, furnituri si armament de natura activelor fixe pentru armata	2015		3,000	1,000	1,000	1,000		1,000	
Alte cheltuieli (cod 20.30.01 la 20.30.30)	2030		109,000	16,000	16,000	16,000	11,780	4,220	11,780
Chirii	203004		10,000	5,000	5,000	5,000	3,885	1,115	3,885
Alte cheltuieli cu bunuri si servicii	203030		99,000	11,000	11,000	11,000	7,895	3,105	7,895

NOTA: Sumele inscrise in col. 5 "Plati efectuate" cu semnul minus la Titlul 85, art. 85.01 "Plati efectuate din anii precedenti si recuperate in anul curent", se inregistreaza pe col. 3 "Angajamente bugetare" si col. 4 "Angajamente legale" la acelasi cod tot cu semnul minus, astfel incat in col. 6 "Angajamente legate de plati" sa nu fie raportate sume.

Conducatorul institutiei



Conducatorul compartimentului
financiar- contabil

[Handwritten signature]

CONTUL DE EXECUTIE AL INSTITUTIILOR PUBLICE - CHELTUIELI

la data de 30.06.2012

Cod 21 Capitol 83100307


Subcapitol 830100307 Camere Agricole

-lei-

Denumirea indicatorilor *)	Cod indicator	Credite de angajament	Credite bugetare		Angajamente bugetare	Angajamente legale	Plati efectuate	Angajamente legale de plati	Cheltuieli efective
			anuale aprobate la finele perioadei de raportare	trimestriale cumulate					
A	B	1	2	3	4	5	6	7=5-6	8
CHELTUIELI TOTAL			890.000	456.000	858.000	858.000	443.506	414.494	448.559
SECTIUNEA DE FUNCTIONARE (01+79+84)	F		840.000	451.000	808.000	808.000	441.955	366.045	447.008
A. CHELTUIELILE CURENTE (10+20+30+40+50+51+55+56+57+59)	01		840.000	451.000	808.000	808.000	441.955	366.045	447.008
TITLUL I. CHELTUIELI DE PERSONAL (cod 10.01+10.02+10.03)	10		690.000	333.000	690.000	690.000	329.301	360.699	322.258
Cheltuieli cu salariile in bani (cod 10.01.01 la 10.01.30)	1001		540.000	261.000	540.000	540.000	260.674	279.326	253.302
Salarii de baza	100101		528.000	259.000	528.000	528.000	258.754	269.246	245.222
Indemnizatii platite unor persoane din afara unitatii	100112		10.000	2.000	10.000	10.000	1.920	8.080	8.080
Indemnizatii de delegare	100113		2.000		2.000	2.000		2.000	
Contributii (cod 10.03.01 la 10.03.06)	1003		150.000	72.000	150.000	150.000	68.627	81.373	68.956
Contributii de asigurari sociale de stat	100301		115.000	54.000	115.000	115.000	53.351	61.649	53.946
Contributii de asigurari de somaj	100302		3.000	2.000	3.000	3.000	1.260	1.740	1.265
Contributii de asigurari sociale de sanatate	100303		26.000	14.000	26.000	26.000	13.138	12.862	13.195
Contributii pentru asigurările de accidente de munca si boli profesionale	100304		3.000	1.000	3.000	3.000	548	2.452	550
Contributii pentru concedii si indemnizatii	100306		3.000	1.000	3.000	3.000	330	2.670	
TITLUL II BUNURI SI SERVICII (cod 20.01 la 20.30)	20		150.000	118.000	118.000	118.000	112.654	5.346	124.750
Bunuri si servicii (cod 20.01.01 la 20.01.30)	2001		120.000	60.000	60.000	60.000	55.307	4.693	66.025
Furnituri de birou	200101		10.000	6.000	6.000	6.000	5.524	476	9.934
Materiale pentru curatenie	200102		5.000	1.000	1.000	1.000	500	500	
Incalzit, iluminat si forta motrice	200103		20.000	11.000	11.000	11.000	10.102	898	14.131
Apa, canal, salubritate	200104		5.000	1.000	1.000	1.000	615	385	561
Carburanti si lubrifianti	200105		15.000	7.000	7.000	7.000	5.009	1.991	950
Posta, telecomunicatii, radio, televizor, internet	200108		15.000	4.000	4.000	4.000	3.693	307	4.216
Materiale si prestari de servicii cu caracter functional	200109		15.000	10.000	10.000	10.000	9.864	136	8.803
Alte bunuri si servicii pentru intretinere si functionare	200130		35.000	20.000	20.000	20.000	20.000		27.430

A	B	1	2	3	4	5	6	7=5+6	8
Bunuri de natura obiectelor de inventar (cod 20.05.01 la 20.05.30)	2005		5,000						
Alte obiecte de inventar	200530		5,000						
Deplasari, detasari, transferari (cod 20.06.01+20.06.02)	2006		15,000						1,378
Deplasari interne, detasari, transferari	200601		10,000						1,378
Deplasari in strainatate	200602		5,000						
Pregatire profesionala	2013		10,000						
Alte cheltuieli (cod 20.30.01 la 20.30.30)	2030			58,000	58,000	58,000	57,347	653	57,347
Alte cheltuieli cu bunuri si servicii	203030			58,000	58,000	58,000	57,347	653	57,347
SECTIUNEA DE DEZVOLTARE (cod 51+55+56+70+84)	D		50,000	5,000	50,000	50,000	1,551	48,449	1,551
CHELTUIELI DE CAPITAL (cod 71+72+75)	70		50,000	5,000	50,000	50,000	1,551	48,449	1,551
TITLUL XII ACTIVE NEFINANCIARE (cod 71.01+71.02+71.03)	71		50,000	5,000	50,000	50,000	1,551	48,449	1,551
Active fixe (inclusiv reparatii capitale)(cod 71.01.01 la 71.01.30)	7101		50,000	5,000	50,000	50,000	1,551	48,449	1,551
Mobilier, aparatura birou si alte active corporale	710103		15,000	5,000	15,000	15,000	1,551	13,449	1,551
Alte active fixe	710130		35,000		35,000	35,000			35,000

NOTA: Sumele inscrise in col. 5 "Plati efectuate " cu semnul minus la Titlul 85, art. 85.01 "Plati efectuate din anii precedenti si recuperate in anul curent", se inregistreaza pe col. 3 "Angajamente bugetare" si col. 4 "Angajamente legale" la acelasi cod tot cu semnul minus, astfel incat in col. 6 "Angajamente legale de platit" sa nu fie raportate sume.



Conducatorul compartimentului
financiar- contabil

Handwritten signature