

# ROMÂNIA

---

---


## CONSILIUL JUDEȚEAN TELEORMAN PREȘEDINTE

Nr. 4973 din 22 aprilie 2013

*Către,*

DIRECȚIA GENERALĂ A FINANȚELOR PUBLICE  
TELEORMAN

Vă transmitem alăturat „Situția financiară” întocmită la 31 martie 2013, conform Ordinului Ministrului Finanțelor Publice nr. nr.505 din 18 aprilie 2013 pentru aprobarea Normelor Metodologice privind întocmirea și depunerea situațiilor financiare trimestriale ale instituțiilor publice, precum și a unor raportări financiare lunare în anul 2013.



MV/ȘN 2 ex.

**RAPORT DE ANALIZĂ PE BAZA DE BILANȚ**  
*încheiat la 31 martie 2013*

Consiliul Județean a întocmit „Situațiile financiare” la 31 martie 2013, având în vedere modelele aprobate prin Ordinul Ministerului Finantelor Publice nr. 505 din 18 aprilie 2013 pentru aprobarea Normelor Metodologice privind întocmirea și depunerea situațiilor financiare trimestriale ale instituțiilor publice, precum și a unor raportări financiare lunare în anul 2013.

Întocmirea „Situațiilor financiare” la data de 31 martie 2013 s-a făcut cu respectarea prevederilor Legii contabilitatii nr.82/1991 republicată cu modificările și completările ulterioare, Legii bugetului de stat pe anul 2013 nr.5/2013, ale Legii nr. 273/2006 privind finanțele publice locale cu modificările și completările ulterioare, precum și potrivit celorlalte acte normative în vigoare.

Bilanțul contabil, primul formular al Situațiilor financiare, s-a întocmit de instituțiile de subordonare județeană și aparatul propriu, pe baza bilanțelor de verificare a conturilor sintetice întocmite la 31 martie 2013, puse de acord cu bilanța conturilor analitice în conformitate cu prevederile Legii contabilității.

Situațiile financiare ale Consiliului județean au rezultat prin centralizarea formularelor completate de următoarele institutii: Centrul Scolar pentru Educație Incluzivă Alexandria, Centrul Scolar pentru Educatie Incluziva Roșiorii de Vede, Centrul Județean de Resurse și Asistență Educațională, Directia Generală de Asistența Socială si Protecția Copilului, Biblioteca Judeteana “Marin Preda”, Muzeul Judetean, Centrul Județean de Conservare și Promovare a Culturii Tradiționale Teleorman, Centrul pentru Persoanele varstnice Cervenja, Centrul pentru Persoanele varstnice Furculești, Serviciul Public Comunitar de Evidență a Persoanelor, Serviciul de Cooperare Internă si Internațională, Serviciul Informatic, Serviciul Deservire, Paza si Protocol, Camera Agricolă, Spitalul de Pneumoftiziologie Rosiorii de Vede, Spitalul de Psihiatrie Poroschia, Direcția de Pază a Județului Teleorman,și aparatul propriu, cuprinzând următoarele :

Cod 01	Bilanț
Cod 02	Contul de rezultat patrimonial
Cod 03	Situația fluxurilor de trezorerie
Cod 04	Situația fluxurilor de trezorerie Situația disponibilităților la trezoreria statului - ajutoare
Anexa 7	Contul de execuție al instituțiilor publice – cheltuieli – detalieri pe capitele bugetare
Anexa 9	Contul de execuție a bugetului instituțiilor publice și activităților finanțate din venituri proprii și subvenții (de subordonare locală) Venituri
Anexa 11	Contul de execuție a bugetului instituțiilor publice și activităților finanțate din venituri proprii și subvenții (de subordonare locală) Cheltuieli
Anexa 12	Contul de execuție a bugetului local - Venituri
Anexa 13	Contul de execuție a bugetului local - Cheltuieli
Anexa 14 b	Disponibil din mijloace cu destinație specială
Anexa 16	Contul de execuție a bugetului creditelor interne – Cheltuieli
Anexa 17	Contul de execuție a bugetului fondurilor externe nerambursabile Venituri
Anexa 18	Contul de execuție a bugetului fondurilor externe nerambursabile Cheltuieli
Anexa 27	Situația plăților efectuate la titlul 56 "Proiecte cu finanțare din fonduri externe nerambursabile (FEN) postaderare
Anexa 30	Plati restante
Anexa 33	Situația unor indicatori referitori la protecția copilului și a persoanelor cu handicap
Anexa 40 b	Situația activelor și datoriilor instituțiilor publice din administrația locală,

Sub autoritatea Consiliului Județean Teleorman funcționează un număr de 17 instituții și servicii publice care sunt **finanțate** potrivit art.67 alin.(1) din Legea nr. 273/2006 privind finanțele publice locale, cu modificările și completările ulterioare, astfel:

- a) integral din bugetul local – 5 instituții
- b) din venituri proprii și subvenții acordate de la bugetul local – 9 instituții și servicii publice
- c) integral din venituri proprii – 3 servicii publice

Bugetele de venituri și cheltuieli ale instituțiilor și serviciilor publice sunt prezentate în anexele 1-14, structurate după modul de finanțare astfel :

*a) integral din bugetul propriu al județului:*

- Centrul Scolar pentru Educație Incluzivă Alexandria
- Centrul Scolar pentru Educație Incluzivă Roșiorii de Vede
- Centrul de Resurse și Asistență Educațională

- Biblioteca Județeană „Marin Preda”
- Direcția Generală de Asistență Socială și Protecția Copilului

b) *din venituri proprii și subvenții acordate de la bugetul propriu al județului :*

- Serviciul Public Comunitar de Evidență a Persoanelor
- Centrul Județean de Conservare și Promovare a Culturii Tradiționale
- Muzeul Județean
- Centrul pentru Persoanele varstnice Cervenia
- Centrul pentru Persoanele varstnice Furculești
- Serviciul Informatic
- Serviciul de Cooperare Internă și Internațională
- Serviciul Deservire, Pază și Protocol
- Camera Agricolă

c) *integral din venituri proprii :*

- Spitalul Județean de Urgență Alexandria
- Spitalul de Pneumoftiziologie Rosiorii de Vede
- Spitalul de Psihiatrie Poroschia
- Direcția Județeană de Pază

**Mentionăm că:**

a) La **instituțiile de învățământ special**, în bilanțul la data de 31 martie 2013 se înregistrează în contul 121 sold debitor în suma de 1.643 lei la Centrul de Resurse și Asistență Educațională și un sold creditor în suma de 16.016 lei din care suma de 1.200 lei la Centrul Școlar pentru Educație Incluzivă Alexandria și suma de 14.816 lei la Centrul Școlar pentru Educație Incluzivă Roșiorii de Vede, acestea reprezentând excepții la Contul de rezultat patrimonial, cod 02.

b) În Anexa 9 și Anexa 11 la „Contul de execuție a bugetului instituțiilor publice și activităților finanțate din venituri proprii și subvenții Venituri și Cheltuieli nu se regăsesc prevederi bugetare inițiale și trimestriale pentru Spitalul Județean de Urgență Alexandria, Spitalul de Pneumoftiziologie Rosiorii de Vede și Spitalul de Psihiatrie Poroschia deoarece la aprobarea bugetului inițial al Consiliului Județean Teleorman nu aveau încheiate acte aditionale cu Direcția de Sănătate Publică și Casa de Sănătate, conform Legii nr. 95/2006 nu au fost aprobate bugete pentru anul 2013.



c) Anexa 20a și Anexa 20b „Situția sumelor primite direct/indirect de la Comisia Europeană/alți donatori și a plăților din FEN postaderare nu au completate deoarece Consiliul Județean Teleorman are calitatea de beneficiar.

Nu avem plăți restante înregistrate în contabilitate la 31 martie 2012 din programe de interes național.

Elementele prezentate în situațiile financiare au fost completate în concordanță cu principiile contabile generale, conform contabilității de angajament, și anume :

➤ *principiul continuității activității* : Consiliul Județean este o instituție publică care își continuă în mod normal funcționarea fără a intra în stare de desființare sau de reducere semnificativă a activității.

➤ *principiul permanenței metodelor* : Metodele de evaluare au fost aplicate în mod consecvent de la un exercițiu financiar la altul

➤ *principiul prudenței* : Evaluarea elementelor a fost făcută pe o bază prudentă ținând cont de toate angajamentele apărute în cursul exercițiului financiar curent.

➤ *principiul contabilității pe bază de angajamente*: Se bazează pe independența exercițiului potrivit căruia, toate veniturile și toate cheltuielile se raportează la exercițiul la care se referă.

➤ *principiul evaluării separate a elementelor de active și de datorii*

➤ *principiul intangibilității* :Bilanțul de deschidere la 01 ianuarie 2012 nu corespunde cu bilanțul de închidere de la 31 decembrie 2011.

➤ *principiul necompensării* : Nu au fost efectuate compensări între elementele de active și de datorii sau între elementele de venituri și cheltuieli.

➤ *principiul comparabilității informațiilor*

➤ *principiul materialității* : Elementele care au o valoare semnificativă sunt prezentate distinct în cadrul situației financiare.

➤ *principiul prevalenței economicului asupra juridicului*: Informațiile contabile prezentate în situațiile financiare respectă realitatea economică a fenomenelor, fiind credibile.

Având în vedere prevederile Legii contabilității nr.82/1991, republicată, cu modificările și completările ulterioare, putem afirma faptul că în ceea ce privește întocmirea situației financiare la 30.06.2012:

❖ politicile contabile utilizate sunt în conformitate cu reglementările contabile aprobate ;

❖ au fost respectate principiile de bază ale contabilității de angajamente, asigurând furnizarea de informații credibile în sensul că reprezintă fișel rezultatul patrimonial și poziția financiară ale instituției și integritatea bunurilor aflate în administrare.

**DIRECTOR EXECUTIV ADJUNCT,**

**ec. Valentina Melintescu**



## BILANT

incheiat la 31.03.2013

- lei -

MINISTERUL FINANTELOR PUBLICE  
DIRECȚIA GENERALĂ A FINANTELOR PUBLICE  
JUD. TELEORMAN


INTRARE NR. 10452

Nr. 13 LUNA 04 AN 17

A	B	C	Sold la:	
			1	2
	Active fixe necorporale (ct.203+205+206+208+233-280-290-293*)	03	645820	637581
	Instalatii tehnice, mijloace de transport, animale, plantatii,mobilier, aparatura birotica si alte active corporale (ct.213+214+231-281-291-293*)	04	72858952	80265418
	Terenuri si cladiri (ct.211+212+231-281-291-293*)	05	1361547077	1418014347
	Active financiare necurente (investitii pe termen lung) peste un an (ct.260+265+2671+2672+2673+2675+2676+2678+2679-296) din care: 2678+2679- 296) din care:	07	2522012	2522012
	Titluri de participare (ct.260-296)	08	2522012	2522012
	Creante necurente – sume ce urmeaza a fi incasate dupa o perioada mai mare de un an (ct.4112+4118+4282+4612-4912-4962) din care:	09	2090325	1972746
	Creante comerciale necurente – sume ce urmeaza a fi incasate dupa o perioada mai mare de un an (ct 4112+4118+4612-4912-4962)	10	1959030	1972746 ✓
	<b>TOTAL ACTIVE NECURENTE (rd.03+04+05+06+07+09)</b>	15	1439664186	1503412104
	Stocuri (ct.301+302+303+304+305+307+309+331+332+341+345+346+347 +349+351+354+356+357+358+ 359+361+371+381+/-348+/-378-391-392-393-394-395-396-397-398 )	19	16897424	16740697
	Creante din operatiuni comerciale, avansuri si alte decontari (ct.232+234+409+4111+4118+413+418+425+4282+4611+473**+48 1+482+483-4911-4961+5128) din care:	21	36668465	37954160
	Creante comerciale si avansuri (ct.232+234+409+4111+4118 +413 +418+4611-4911-4961)	22	32332282	29791712 ✓
	Creante bugetare (ct.431**+437**+4424+4428**+444**+446**+4482+461+463+464+4 65+4664+4665+4669+481**+482**+497) din care:	23	961	506
	Creante din operatiuni cu fonduri externe nerambursabile si fonduri de la buget (ct.4501+4503+4505+4507+4511+4513+4515+4531+4541+4543+4 545+4551+4553+4561+4563+4571+4572+4573+4581+4583+461+4 73**+474+476) din care:	25	10779393	9811145
	Împrumuturi pe termen scurt acordate (ct.2671+2672+2673+2675+2676 +2678 +2679+4681+4682+4683+4684+ 4685+4686+ 4687+4688+4689+469)	27		11135346
	<b>Total creante curente (rd. 21+23+25+27)</b>	30	47448819	58901157
	Conturi la trezorerie, casa în lei. (ct.510+5121+5125+5131+5141+5151+5153 +5161 +5171+5201+5211+5212+5213+523 +5251 +5252 +5253+526+527+ 528+5291+5292 +5293+5294 +5299 +5311+550 +551 +552+ 555 +557+ 5581+ 5582+ 5591+5601 +5602+ 561+562 +5711 +5712 +5713+5714 +5741+5742+5743+5744)	33	14954117	12570214 ✓
	Dobânda de încasat, alte valori, avansuri de trezorerie (ct.5187+532+542)	33.1	77745	147744 ✓
	Conturi la institutii de credit, BNR, casa în valuta	35	771459	894961 ✓

A	B	C	1	2
	(ct.5112+5121+5. +5125+5131+5132+5141+ 5142+ 5151+5152+5153+5161 +5162+5171+5172 +5314+5411+5412+ 550+ 5583+5592+5601 +5602)			
	Total disponibilitati si alte valori (rd.33+33.1+35+35.1)	40	15803321	13612919
	Cheltuieli in avans (ct. 471 )	42	24345	23784
	TOTAL ACTIVE CURENTE (rd.19+30+31+40+41+41.1+42)	45	80173909	89278557
	TOTAL ACTIVE (rd.15+45)	46	1519838095	1592690661
	Sume necurente- sume ce urmeaza a fi platite dupa o perioada mai mare de un an (ct.269+401+403+4042+405+4622+509) din care:	52	31186	2592726
	Imprumuturi pe termen lung (ct.1612+1622+1632+1642+1652+1661+1662+1672+168-169)	54	78581717	76645469 ✓
	Provizioane (cont 151)	55	1787632	1787632
	TOTAL DATORII NECURENTE (rd.52+54+55)	58	80400535	81025827
	Datorii comerciale, avansuri si alte decontari (ct.401+403+4041+405+408+419+4621+473+481+482+ 483+ 269+509+5128) din care:	60	22827466	27670343
	Datorii comerciale si avansuri (ct. 401+403+4041+405+408+419+4621)	61	21614270	23329169 ✓
	Datorii catre bugete(ct. 431+437+440+441+4423+4428+444+446+4481+4555+4671+4672+ 4673+4674+4675+4679 +473+481+482)) din care:	62	21215009	24123941
	Contributii sociale (ct.431+437)	63.1	10640110	10595403 ✓
	Datorii din operatiuni cu Fonduri externe nerambursabile si fonduri de la buget, alte datorii catre alte organisme internationale (ct.4502+4504+4506+4512+4514+4516+4521 +4522+4532+4542+4544+4546+4552+4554 +4564+ 4584+ 4585+459+462+473)	65	2516136	11048027
	Imprumuturi pe termen scurt- sume ce trebuie platite intr-o perioada de pana la un an (ct.5186+5191+5192+5193+5194+5195+5196+ 5197+5198)	70		11135346
	Salariile angajatilor (ct.421+423+426+4271+4273+4281)	72	3304214	3218089 ✓
	Alte drepturi cuvenite altor categorii de persoane (pensii, indemnizatii de somaj, burse) (ct.422+424+426+4272+4273+429+438)	73		5467
	Venituri in avans (ct.472)	74	56878	55619
	TOTAL DATORII CURENTE (rd.60+62+65+70+71+72+73+74+75)	78	49919703	77256832
	TOTAL DATORII (rd.58+78)	79	130320238	158282659
	ACTIVE NETE = TOTAL ACTIVE - TOTAL DATORII = CAPITALURI PROPRII (rd.80= rd.46-79 = rd.90)	80	1389517857	1434408002 ✓
	Rezerve, fonduri (ct.100+101+102+103+104+105+106+132+133+ 135+1391+1392+1393+ 1394+1396+1399)	84	1257996219	1257994236
	Rezultatul reportat (ct.117- sold creditor)	85	88092556	120069781
	Rezultatul patrimonial al exercitiului (ct.121- sold creditor)	87	43429082	56343985 ✓
	TOTAL CAPITALURI PROPRII (rd.84+85-86+87-88)	90	1389517857	1434408002 ✓

Conducatorul institutiei



Conducatorul compartimentului  
financiar-contabil

M

CONTUL DE REZULTAT PATRIMONIAL

la data de 31.03.2013

Cod 02

-lei-

Nr. crt	Denumirea indicatorilor	Cod rand	An precedent	An curent
A	B	C	1	2
I	VENITURI OPERATIONALE	01		
1.	Venituri din impozite, taxe, contributii de asigurari si alte venituri ale bugetelor (ct.730+731+732+733+734+735+736+739+745+746+750+751)	02	6,000	
2.	Venituri din activitati economice (ct.701+702+703+704+705+706+707+708+/-709)	03	28,945,315	35,503,296
3.	Finantari, subventii, transferuri, alocatii bugetare cu destinatie speciala (ct.770+771+772+773+774+775+776+778+779)	04	37,973,319	72,204,654
4.	Alte venituri operationale (ct.714+719+721+722+781)	05	44,549	23,182
	TOTAL VENITURI OPERATIONALE (rd.02+03+04+05)	06	66,969,183	✓ 107,731,132 ✓
II.	CHELTUIELI OPERATIONALE	07		
1.	Salariile si contributiile sociale aferente angajatilor (ct.641+642+645+646+647)	08	14,519,479	18,159,011
2.	Subventii si transferuri (ct.670+671+672+673+674+676+677+679)	09	13,914,731	12,110,701
3.	Stocuri, consumabile, lucrari si servicii executate de terti (ct.601+602+603+606+607+608+609+610+611+612+613+614+622+623+624+626+627+628+629)	10	16,419,765	16,747,634
4.	Cheltuieli de capital, amortizari si provizioane (ct.681+682+689)	11	2,039,878	1,298,281
5.	Alte cheltuieli operationale (ct.635+654+658)	12	2,354,523	1,738,152
	TOTAL CHELTUIELI OPERATIONALE (rd.08+09+10+11+12)	13	49,248,376	✓ 50,053,779 ✓
III.	REZULTATUL DIN ACTIVITATEA OPERATIONALA	14		
	- EXCEDENT (rd.06- rd.13)	15	17,720,807	57,677,353
	- DEFICIT (rd.13- rd.06)	16		
IV.	VENITURI FINANCIARE (ct.763+764+765+766+767+768+769+786)	17	415	2,920
V.	CHELTUIELI FINANCIARE (ct.663+664+665+666+667+668+669+686)	18	2,201,762	✓ 1,336,288 ✓
VI.	REZULTATUL DIN ACTIVITATEA FINANCIARA	19		
	- EXCEDENT (rd.17- rd.18)	20		
	- DEFICIT (rd.18- rd.17)	21	2,201,347	1,333,368
VII.	REZULTATUL DIN ACTIVITATEA CURENTA (rd.14+rd.19)	22		

A	B	C	1	2
	- EXCEDENȚA (rd.15+20-16-21)	23	15,519,460	56,343,985
	- DEFICIT (rd.16+21-15-20)	24		
VIII.	VENITURI EXTRAORDINARE (ct.790+791)	25		
IX	CHELTUIELI EXTRAORDINARE (ct.690+691)	26		
X	REZULTATUL DIN ACTIVITATEA EXTRAORDINARA	27		
	- EXCEDENT (rd.25-rd.26)	28		
	- DEFICIT (rd.26-rd.25)	29		
XI	REZULTATUL PATRIMONIAL AL EXERCITIULUI	30		
	- EXCEDENT (rd. 23+28-24-29)	31	15,519,460	56,343,985
	- DEFICIT (rd. 24+29-23-28)	32		

Conducatorul institutiei



Conducatorul compartimentului financiar-contabil

*[Handwritten signature]*

## REZULTAT PATRIMONIAL

la 31 decembrie 2012

REZULTAT PATRIMONIAL	BILANT	CONT DE REZULTAT
<b>TOTAL</b>	<b>43.429.082</b>	<b>43.414.709</b>
Rezultatul patrimonial al exercitiului (ct. 121 - sold debitor)	<b>BILANT</b>	<b>CONT DE REZULTAT</b>
CENTRUL DE RESURSE SI ASISTENTA EDUCATIONALA	1.643	
CENTRUL DE EDUCATIE INCLUZIVA ROSIORI	69.414	84.230
CENTRUL DE EDUCATIE INCLUZIVA ALEXANDRIA	70.617	71.817
MUZEU	49.034	49.034
CENTRUL CULTURAL	69.193	69.193
<b>TOTAL</b>	<b>259.901</b>	<b>274.274</b>
Rezultatul patrimonial al exercitiului (ct. 121 - sold creditor)	<b>BILANT</b>	<b>CONT DE REZULTAT</b>
AUTORITATI	33.163.452	33.163.452
SERVICIUL DE EVIDENTA POPULATIEI	6.208	6.208
SPITALUL JUDETEAN DE URGENTA ALEXANDRIA	6.451.085	6.451.085
SPITALUL DE PSHIATRIE POROSCHIA	1.550.699	1.550.699
SPITALUL DE PNEUMOFIZIOLOGIE ROSIORI DE VEDE	2.090.064	2.090.064
SPITALUL DE PSHIATRIE CRONICI BALACI	11.463	11.463
BIBLIOTECA	26.876	26.876
CENTRUL DE PERSOANE VARSTNICE CERVENIA	81.585	81.585
CENTRUL DE PERSOANE VARSTNICE FURCULESTI	58.796	58.796
ASISTENTA	69.538	69.538
SERVICIUL COOPERARE	218	218
SERVICIUL INFORMATIC	13.216	13.216
SERVICIUL DESERVIRE PAZA SI PROTOCOL	71.654	71.654
DIRECTIA DE PAZA	84.774	84.774
CAMERA AGRICOLA	9.355	9.355
<b>TOTAL</b>	<b>43.688.983</b>	<b>43.688.983</b>
<b>FINANTARE BUGET DE STAT</b>		
Rezultatul patrimonial al exercitiului (ct. 121 - sold debitor)	1.643	
CENTRUL DE RESURSE SI ASISTENTA EDUCATIONALA	1.643	
Rezultatul patrimonial al exercitiului (ct. 121 - sold creditor)	16.016	
CENTRUL DE EDUCATIE INCLUZIVA ROSIORI	14.816	
CENTRUL DE EDUCATIE INCLUZIVA ALEXANDRIA	1.200	
Rezultatul patrimonial al exercitiului (ct. 121 - sold creditor)	14.373	

Denumirea indicatorilor	Cod rand	Total	Casa in lei	Disponibil/Finantarea din bugetul de stat	Disponibil/Finantarea din bugetul local	Disponibil/Finantarea din bugetul asigurarii sociale de stat	Disponibil/Finantarea din bugetul asigurarii de somaj	Disponibil/Finantarea din bugetul asigurarii sociale de sanatate	Disponibil/Finantarea de la bugetul trezoreriei statului	Disponibil/Finantarea din bugetul Fondului pentru mediu	Alte disponibilitati
A	B	1	2	3	4	5	6	7	8	9	10
1. Incasari	02	57385288	1900374		35963317						19521597
2. Plati	03	48369138	1871415		26252891						20244832
3. Numerar net din activitatea operationala (rd.02-03)	04	9016150	28959		9710426						-723235
1. Incasari	06	415			415						
Plati	07	8187524			8163388						24136
3. Numerar net din activitatea de investitii (rd.06-07)	08	-8187109			-8162973						-24136
1. Incasari	10	11135400			11135346						54
2. Plati	11	3212998			3212998						
3. Numerar net din activitatea de finantare (rd.10-rd.11)	12	7922402			7922348						54
IV. CRESTEREA (DESCRSTEREA) NETA DE NUMERAR SI ECHIVALENT DE NUMERAR (rd.04+rd.08+rd.12)											-747317
V. NUMERAR SI ECHIVALENT DE NUMERAR LA INCEPUTUL ANULUI	14	14954177	2116		11135346						3816655
- sume utilizate din excedentul anului precedent*	14.2	11135346			11135346						
VI. NUMERAR SI ECHIVALENT DE NUMERAR LA SFARBITUL PERIOADEI (rd.13+rd.14+14.1 - 14.2)	15	12570214	31075		9469801						3069338

NOTA: Coloanele se completeaza astfel:

Coloana 1 - Total (9311.2+41.10)

Coloana 2 - Casa in lei

Coloana 3 - la incasari contul 5201 "Disponibil al bugetului local" iar la plati contul 7702 "Finantarea de la bugetele locale";

Coloana 4 - la incasari contul 5201 "Disponibil al bugetului asigurarii sociale de stat" iar la plati contul 7703 "Finantarea de la bugetul asigurarii sociale de stat";

Coloana 5 - la incasari contul 5201 "Disponibil al bugetului asigurarii sociale de stat" iar la plati contul 7704 "Finantarea din bugetul asigurarii sociale de sanatate";

Coloana 6 - la incasari contul 5741 "Disponibil din veniturile curente ale bugetului asigurarii pentru somaj" iar la plati contul 7704 "Finantarea din bugetul asigurarii sociale de sanatate";

Coloana 7 - la incasari contul 5711 "Disponibil din veniturile curente ale Fondului national unic de asigurari sociale de sanatate" iar la plati contul 7705 "Finantarea din bugetul Fondului national unic de asigurari sociale de sanatate";

Coloana 8 - la incasari contul 5751 "Disponibil din veniturile locale" iar la plati contul 7706 "Finantarea din bugetul Fondului pentru mediu";

Coloana 9 - la incasari contul 5241 "Disponibil al bugetului trezoreriei statului" iar la plati contul 7709 "Finantarea din bugetul trezoreriei statului";

Coloana 10 - conturile disponibile se completeaza pentru bugetele locale si bugetul Fondului pentru mediu.

Randurile 14.1 si 14.2 se completeaza pentru veniturile locale si bugetul Fondului pentru mediu.

Randurile 14.1 si 14.2 se completeaza pentru veniturile locale si bugetul Fondului pentru mediu.

Randurile 14.1 si 14.2 se completeaza pentru veniturile locale si bugetul Fondului pentru mediu.

Randurile 14.1 si 14.2 se completeaza pentru veniturile locale si bugetul Fondului pentru mediu.

Randurile 14.1 si 14.2 se completeaza pentru veniturile locale si bugetul Fondului pentru mediu.

Randurile 14.1 si 14.2 se completeaza pentru veniturile locale si bugetul Fondului pentru mediu.

Randurile 14.1 si 14.2 se completeaza pentru veniturile locale si bugetul Fondului pentru mediu.

Randurile 14.1 si 14.2 se completeaza pentru veniturile locale si bugetul Fondului pentru mediu.

Randurile 14.1 si 14.2 se completeaza pentru veniturile locale si bugetul Fondului pentru mediu.

Randurile 14.1 si 14.2 se completeaza pentru veniturile locale si bugetul Fondului pentru mediu.

Randurile 14.1 si 14.2 se completeaza pentru veniturile locale si bugetul Fondului pentru mediu.

Randurile 14.1 si 14.2 se completeaza pentru veniturile locale si bugetul Fondului pentru mediu.

Randurile 14.1 si 14.2 se completeaza pentru veniturile locale si bugetul Fondului pentru mediu.

Randurile 14.1 si 14.2 se completeaza pentru veniturile locale si bugetul Fondului pentru mediu.

Randurile 14.1 si 14.2 se completeaza pentru veniturile locale si bugetul Fondului pentru mediu.

Randurile 14.1 si 14.2 se completeaza pentru veniturile locale si bugetul Fondului pentru mediu.

Randurile 14.1 si 14.2 se completeaza pentru veniturile locale si bugetul Fondului pentru mediu.

Randurile 14.1 si 14.2 se completeaza pentru veniturile locale si bugetul Fondului pentru mediu.

Randurile 14.1 si 14.2 se completeaza pentru veniturile locale si bugetul Fondului pentru mediu.

Randurile 14.1 si 14.2 se completeaza pentru veniturile locale si bugetul Fondului pentru mediu.

Randurile 14.1 si 14.2 se completeaza pentru veniturile locale si bugetul Fondului pentru mediu.


Randurile 14.1 si 14.2 se completeaza pentru veniturile locale si bugetul Fondului pentru mediu.

Randurile 14.1 si 14.2 se completeaza pentru veniturile locale si bugetul Fondului pentru mediu.

Randurile 14.1 si 14.2 se completeaza pentru veniturile locale si bugetul Fondului pentru mediu.

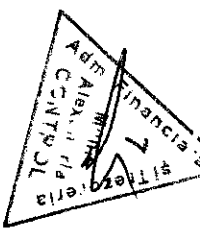
Randurile 14.1 si 14.2 se completeaza pentru veniturile locale si bugetul Fondului pentru mediu.

Randurile 14.1 si 14.2 se completeaza pentru veniturile locale si bugetul Fondului pentru mediu.



Conducatorul compartimentului  
financiar-contabil

Viza trezorerie





SITUAȚIA DISPONIBILITĂȚILOR LA TREZORERIA STATULUI  
la data de 31 martie 2013

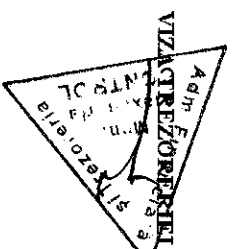
cod 03

DENUMIRE INDICATOR	Cod rând	TOTAL							Ate disponibilitati					
		A	B	1	2	3	4	5		6	7	8		
<b>I. NUMERAR DIN ACTIVITATEA OPERATIONALĂ</b>														
1. Încasări	01													
2. Plăți	02													
3. Numărar net din activitatea de finanțare (rd.02-03)	03													
<b>II. NUMERAR DIN ACTIVITATEA DE INVESTIȚII</b>														
1. Încasări	04													
2. Plăți	05													
3. Numărar net din activitatea de finanțare (rd.06-07)	06													
<b>III. NUMERAR DIN ACTIVITATEA DE FINANȚARE</b>														
1. Încasări	07													
2. Plăți	08													
3. Numărar net din activitatea de finanțare (rd.10-11)	09													
<b>IV. CREȘTEREA(DESCREȘTEREA) NETĂ DE NUMERAR ȘI ECHIVALENT DE NUMERAR (rd.04+08+12)</b>														
V. NUMERAR SI ECHIVALENT DE NUMERAR LA ÎNCEPUTUL ANULUI	10													
VI. NUMERAR ȘI ECHIVALENT DE NUMERAR LA SFÂRȘITUL PERIOADEI (rd.13+14), din care :	11													
	12													
	13													
	14													
	15													

- lei -



CONDUCĂTORUL COMPARTIMENTULUI  
FINANCIAR-CONTABIL,




## SITUAȚIA DISPONIBILITĂȚILOR LA TREZORERIA STATULUI

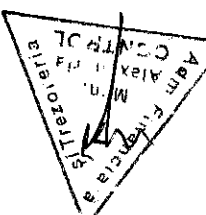
la data de 31 martie 2013

03 ajutoare

CONT TREZORERIE/CONT CONTABIL	Cod rând	TOTAL	A								10										
			B	0	1	2	3	4	5	6		7	8	9							
<b>I. NUMERAR DIN ACTIVITATEA OPERATIONALA</b>	01																				
1. Incasari	02	55.484.914	56.675	59.454																	
2. Plati	03	46.497.723	57.014	239.944																	
3. Numerar net din activitatea de finantare (rd.02-03)	04	8.987.191	-339	-180.490																	
<b>II. NUMERAR DIN ACTIVITATEA DE INVESTITII</b>	05																				
1. Incasari	06	415																			
2. Plati	07	8.187.524																			
3. Numerar net din activitatea de finantare (rd.06-07)	08	-8.187.109																			
<b>III. NUMERAR DIN ACTIVITATEA DE FINANTARE</b>	09																				
1. Incasari	10	11.135.400																			
2. Plati	11	3.212.998																			
3. Numerar net din activitatea de finantare	12	7.922.402																			
<b>IV. CREȘTEREA(DESCREȘTEREA) NETA DE NUMERAR SI ECHIVALENT DE NUMERAR (rd.04+08+12)</b>	13	8.722.484	-339	-180.490																	
<b>V. NUMERAR SI ECHIVALENT DE NUMERAR LA INCEPUTUL ANULUI</b>	14	14.952.001	845	385.438																	
- sume utilizate din excedentul anului precedent*	14,2	11.135.346																			
<b>VI. NUMERAR SI ECHIVALENT DE NUMERAR LA SFARȘITUL PERIOADEI (rd.13+14), din care :</b>	15	12.539.139	✓	506	✓	204.948	✓	14.993	✓	253.320	✓	6.170	✓	39.331	106.976	✓	2.443.094	✓	9.469.801	✓	11.135.346

CONDUCĂTORUL COMPARTIMENTULUI  
FINANCIAR-CONTABIL,

VIZA TREZORERIEI



03 ajutoare	AUTORITATI					ASISTENTA					C.E.I.	C.E.I.	CENTRUL DE	SRVICIU	SPITALUL ROSIORI		SPITALUL	
	50.06	50.07	5211	8298	50.04	50.06	50.26	50.26	50.26	50.26	50.10	50.06	50.24	50.41	50.41		ALEXANDRIA	
A	1	2	3	4	5	6	7	8	9	10	11	12	13	15				
<b>CONT TREZORERIE/CONT CONTABIL</b>																		
<b>I. NUMERAR DIN ACTIVITATEA OPERATIONALA</b>																		
Incasari			35.963.317		56.675	44.414	640.455	427.000	313.444	177.456				1.740.005	12.626.015			
Plati	203.152		26.252.891		57.014	33.042	630.369	426.893	284.306	136.927				1.678.540	13.757.011			
3. Numerar net din activitatea de finantare (rd.02-03)	-203.152		9.710.426		-339	11.372	10.086	107	29.138	40.529				61.365	-1.130.996			
<b>II. NUMERAR DIN ACTIVITATEA DE INVESTITII</b>																		
1. Incasari			415															
2. Plati			8.163.388															24.136
3. Numerar net din activitatea de finantare (rd.06-07)			-8.162.973															-24.136
<b>III. NUMERAR DIN ACTIVITATEA DE FINANTARE</b>																		
1. Incasari			11.135.346															
2. Plati			3.212.998															
3. Numerar net din activitatea de finantare			7.922.348															
<b>IV. CREȘTEREA(DESCREȘTEREA) NETA DE NUMERAR SI ECHIVALENT DE NUMERAR (rd.04+08+12)</b>	-203.152		9.469.801		-339	11.372	10.086	107	29.138	40.529				61.365	-1.155.132			
<b>V. NUMERAR SI ECHIVALENT DE NUMERAR LA ÎNCEPUTUL ANULUI</b>	250.391	14.964		11.135.346	845	126.579					8.372	6.170	1.888	2.879.046				
sume utilizate din excedentul anului precedent*				11.135.346														
<b>VI. NUMERAR SI ECHIVALENT DE NUMERAR LA SFARȘITUL PERIOADEI (rd.13+14), din care :</b>	47.239	14.964	9.469.801		506	137.951	10.086	107	29.138	40.529	8.372	6.170	63.253	1.723.914				

## 03 ajutoare

		SPTALUL POROSCHIA	MUZEU	CENTRUL CULTURAL	CENTRUL DE PERSOANE VARSTNICE CERVENIA	CENTRUL DE PERSOANE VARSTNICE CERVENIA	CENTRUL DE PERSOANE VARSTNICE FURCULESTI	SRVICIU COOPERARE	SRVICIU INFORMATIC	S. D. P. P.	D.G.S.	DIRECTIA DE PRIZA	CAMERA AGRICOLA	
<b>CONT TREZORERIE/CONT CONTABIL</b>		50.41	50.10	50.10	50.06	50.10	50.07	50.10	50.10	50.10	50.10	50.28	50.10	
<b>A</b>		16	17	18	19	20	21	22	23	24	25	26	27	28
<b>I. NUMERAR DIN ACTIVITATEA OPERATIONALA</b>														
Incasari		1.695.804	144.084	385.785	15.040	266.420		215.520	24.000	66.371	270.275		184.344	228.510
Plati		1.438.045	140.037	326.006	3.750	254.968		202.690	20.590	57.202	191.790		204.035	198.365
3. Numerar net din activitatea de finantare (rd.02-03)		257.759	4.047	59.759	11.290	11.452		12.830	3.410	9.169	78.485		-19.691	30.145
<b>II. NUMERAR DIN ACTIVITATEA DE INVESTITII</b>														
1. Incasari														
2. Plati														
3. Numerar net din activitatea de finantare (rd.06-07)														
<b>III. NUMERAR DIN ACTIVITATEA DE FINANTARE</b>														
1. Incasari														
2. Plati														
3. Numerar net din activitatea de finantare														
<b>IV. CREȘTEREA(DESCREȘTEREA) NETA DE NUMERAR ȘI ECHIVALENT DE NUMERAR (rd.04+08+12)</b>		257.759	4.047	59.759	11.290	11.452		12.830	3.410	9.169	78.485		-19.691	30.145
<b>V. NUMERAR SI ECHIVALENT DE NUMERAR LA INCEPUTUL ANULUI</b>		398.168			96	447	29						126.613	
sume utilizate din excedentul anului precedent*														
<b>VI. NUMERAR ȘI ECHIVALENT DE NUMERAR LA SFARȘITUL PERIOADEI (rd.13+14), din care :</b>		655.927	4.047	59.759	11.386	11.899	29	12.830	3.410	9.169	78.485	3.047	106.976	30.145

## SITUAȚIA DISPONIBILITĂȚILOR LA TREZORERIA STATULUI

la data de 31 martie 2013

03 ajutoare		Muzeu	Centrul Cultural	Centrul Cerevna	Centrul Turcuesti	Serviciu Comunitar	Serviciu Coordonare	Serviciu Informatic	Camera Agricola	D.G.S.	S.D.P.P.	Directia de Paza
CASA/CONT CONTABIL		5311	5311	5311	5311	5311	5311	5311	5311	5311	5311	5311
A	B	12	13	14	15	16	17	18	19	20	21	22
<b>I. NUMERAR DIN ACTIVITATEA OPERATIONALA</b>												
1. Incasari	01											
2. Plati	02	12.036	51.058	123.500	115.240	26.253		3.350	39.620		47.198	6.270
3. Numerar net din activitatea de finantare (rd.02-03)	03	12.011	50.997	122.773	112.150	26.215		1.187	38.944		45.094	4.018
<b>II. NUMERAR DIN ACTIVITATEA DE INVESTITII</b>												
1. Incasari	05											
2. Plati	06											
3. Numerar net din activitatea de finantare (rd.06-07)	08											
<b>III. NUMERAR DIN ACTIVITATEA DE FINANȚARE</b>												
1. Incasari	09											
2. Plati	10											
3. Numerar net din activitatea de finantare (rd.10-11)	12											
<b>IV. CREȘTEREA/DESCREȘTEREA) NETĂ DE NUMERAR ȘI ECHIVALENT DE NUMERAR (rd.04+08+12)</b>												
	13	26	61	727	3.090	38		2.163	676		2.104	2.262
<b>V. NUMERAR SI ECHIVALENT DE NUMERAR LA ÎNCEPUTUL ANULUI</b>												
	14									2.116		
<b>VI. NUMERAR ȘI ECHIVALENT DE NUMERAR LA SFARȘITUL PERIOADEI (rd.13+14), din care :</b>												
	15	25	61	727	3.090	38		2.163	676	2.116	2.104	2.262

## SITUAȚIA DISPONIBILITĂȚILOR LA TREZORERIA STATULUI

la data de 31 martie 2013

03 ajutoare		- lei -										
CASACONT CONTABIL	Cod rând	TOTAL 531	5311	5311	5311	5311	5311	5311	5311	5311	5311	5311
A	B	1	2	3	4	5	6	7	8	10	11	
<b>I. NUMERAR DIN ACTIVITATEA OPERAȚIONALĂ</b>	<b>01</b>											
1. Incasări	02	1.900.374	963.977	121.317	3.163	4.500	6.000	174.822	20.827	179.443	1.800	
2. Plăți	03	1.871.415	958.793	110.487	3.163	3.091	6.000	174.822	20.827	179.443	1.400	
3. Numerar net din activitatea de finanțare (rd.02-03)	04	<b>28.959</b>	<b>5.184</b>	<b>10.830</b>		<b>1.409</b>					<b>400</b>	
<b>II. NUMERAR DIN ACTIVITATEA DE INVESTIȚII</b>	<b>05</b>											
1. Incasări	06											
2. Plăți	07											
3. Numerar net din activitatea de finanțare (rd.06-07)	08											
<b>III. NUMERAR DIN ACTIVITATEA DE FINANȚARE</b>	<b>09</b>											
1. Incasări	10											
2. Plăți	11											
3. Numerar net din activitatea de finanțare (rd.10-11)	12											
<b>IV. CREȘTEREA(DESCREȘTEREA) NETĂ DE NUMERAR ȘI ECHIVALENT DE NUMERAR (rd.04+08+12)</b>	<b>13</b>	<b>28.959</b>	<b>5.184</b>	<b>10.830</b>		<b>1.409</b>					<b>400</b>	
<b>V. NUMERAR ȘI ECHIVALENT DE NUMERAR LA ÎNCEPUTUL ANULUI</b>	<b>14</b>	<b>2.116</b>										
<b>VI. NUMERAR ȘI ECHIVALENT DE NUMERAR LA SFÂRȘITUL PERIOADEI (rd.13+14), din care :</b>	<b>15</b>	<b>31.076</b>	<b>5.184</b>	<b>10.830</b>		<b>1.409</b>					<b>400</b>	

SITUATIA FLUXURILOR DE TREZORERIE

la data de 31.03.2013

Cod 04

-lei-

Denumirea indicatorilor	Cod rand	Total	Casa in valuta	Alte disponibilitati
A	B	1	2	3
I. NUMERAR DIN ACTIVITATEA OPERATIONALA	01			
1. Incasari	02	7,560,872	9,621	7,551,251
2. Plati	03	7,437,370	9,621	7,427,749
3. Numerar net din activitatea operationala (rd. 02-rd.03)	04	123,502		123,502
II. NUMERAR DIN ACTIVITATEA DE INVESTITII	05			
1. Incasari	06			
2. Plati	07			
3. Numerar net din activitatea de investitii (rd.06-07)	08			
III. NUMERAR DIN ACTIVITATEA DE FINANTARE	09			
1. Incasari	10			
2. Plati	11			
3. Numerar net din activitatea de finantare (rd.10-rd.11)	12			
IV. CREȘTEREA (DESCREȘTEREA) NETA DE NUMERAR SI ECHIVALENT DE NUMERAR (rd.04+rd.08+rd.12)	13	123,502		123,502
V. NUMERAR SI ECHIVALENT DE NUMERAR LA INCEPUTUL ANULUI	14	771,459	✓	771,459
1. Diferente de curs favorabile	15			
2. Diferente de curs nefavorabile	16			
VI. NUMERAR SI ECHIVALENT DE NUMERAR LA FINELE PERIOADEI (rd.13+14 +15-16)	17	894,961		894,961

NOTA: Coloanale se completeaza astfel:

Col.1 TOTAL - (col.1+col.2+col.3+.....n)

Col.2 - ct. 5314 "Casa in valuta"

Col.3 si urmatoarele - ct. 5314 "Disponibilitati in lei si in valuta la unitati-bancare:( 5xx)

Conducatorul institutiei

*[Signature]*



Conducatorul compartimentului financiar-contabil

*[Signature]*

SITUAȚIA FLUXURILOR DE TREZORERIE  
la data de 31 martie 2013

cod 04 ajutorator

DENUMIREA INDICATORULUI	Cod rand	TOTAL	AUTORITATI												
			Total			ASISTENTA						SPTALUL ALEXANDRIA			
			Casa in valuta	Banc	Casa in valuta	Anexa 14 b GAR.	Cl. 5161	ct.5161	ct.515-512	515 BCR	Anexa 14 b	Anexa 14 b			
<b>I. NUMERAR DIN ACTIVITATEA OPERATIONALA</b>	<b>A</b>	<b>B</b>	<b>C=D+E</b>	<b>D</b>	<b>E</b>	<b>1</b>	<b>2</b>	<b>3</b>	<b>4</b>	<b>5</b>	<b>7</b>	<b>8</b>	<b>9</b>		
1. Incasari	01														
	02	7.561.372	9.621	7.551.751	9.621			1.041.088	2.171.910	4.337.311		1	270	561	
2. Plati	03	7.437.870	9.621	7.428.249	9.621			1.040.131	2.162.373	4.223.871		60			
3. Numerar net din activitatea operationala (rd. 02 - rd. 03)	04	123.502		123.502				957	9.537	113.440		-59	270	561	
<b>II. NUMERAR DIN ACTIVITATEA DE INVESTITII</b>	<b>05</b>														
1. Incasari	06														
2. Plati	07														
3. Numerar net din activitatea de investitii (rd. 06 - 07)	08														
<b>III. NUMERAR DIN ACTIVITATEA DE FINANTARE</b>	<b>09</b>														
1. Incasari	10														
2. Plati	11														
3. Numerar net din activitatea de finantare (rd. 10 - rd. 11)	12														
<b>IV. CREȘTEREA (DESCREȘTEREA) NETA DE NUMERAR SI ECHIVALENT DE NUMERAR (rd. 04 + rd. 08 + rd. 12)</b>	<b>13</b>	<b>123.502</b>		<b>123.502</b>				<b>957</b>	<b>9.537</b>	<b>113.440</b>		<b>-59</b>	<b>270</b>	<b>561</b>	
<b>V. NUMERAR SI ECHIVALENT DE NUMERAR LA INCEPUTUL PERIOADEI</b>	<b>14</b>	<b>771.459</b>		<b>771.459</b>				<b>5.636</b>	<b>-18</b>	<b>155.673</b>		<b>3.364</b>	<b>16.204</b>	<b>55.903</b>	
1. Diferente de curs favorabile	15														
2. Diferente de curs nefavorabile	16														
<b>VI. NUMERAR SI ECHIVALENT DE NUMERAR LA SFARSITUL ANULUI (rd. 13 + rd. 14), din care:</b>	<b>17</b>	<b>894.961</b>		<b>894.961</b>				<b>5.636</b>	<b>939</b>	<b>9.734</b>		<b>269.113</b>	<b>3.305</b>	<b>16.474</b>	<b>56.404</b>





DISPONIBIL DIN MIJLOACE CU DESTINAȚIE SPECIALĂ

la data de 31.03.2013

Cod 05

-lei-

Denumirea indicatorilor	Nr. rand	Disponibil la începutul anului	Incasari	Plati	Disponibil la sfârșitul perioadei
A	B	1	2	3	4
TOTAL (rd.02 la 15) din care:	01	110,596	941	1,314	110,223
-Sume primite ca donatii si sponsorizari (ct. 550/analiic distinct)	02	14,993			14,993
-Garantii materiale retinute gestionarilor conform Legii nr. 22/1969 (550/analiic distinct)	03	89,433	941	1,314	89,060
Alte disponibilitati cu destinatie speciala (ct. 550/analiic distinct)	11	6,170			6,170

Conducatorul institutiei  
MAMA

✓

Conducatorul compartimentului  
financiar-contabil

✓




**DISPONIBIL DIN MILIOACE CU DESTINAȚIE SPECIALĂ**  
la data de 31 martie 2013

cod 05

- lei -

DENUMIREA INDICATORILOR	B				
	Nr. rand	Disponibil la începutul anului	Incasari	Plati	Disponibil la sfârșitul perioadei
TOTAL (rd.02 la 16)	01	1	2	3	4
-Sume primite ca donații și sponsorizări (ct. 550/analitic distinct)	02	14.993	941	1.314	110.223
-Garantii materiale reținute gestionarilor conform Legii nr.22/1969 (ct.550/analitic distinct)	03	89.433	941	1.314	89.060
-Sume încesate din debite preluate din bilanțurile de închidere a patrimoniului fostelor CAP-uri (ct. 550 analitic distinct)	04				
-Fondul pentru simularea personalului potrivit dispozițiilor legale	05				
-Sume primite din fondul de intervenție (ct.550/analitic distinct)	06				
-Sume primite din fondurile de contrapartida constituite potrivit legii (ct.550/analitic distinct)	07				
-Sume primite din credite externe contractate de stat pentru finanțarea programului de pietruire a drumurilor comunale (ct. 550/analitic distinct)					
-Paza obștească comunală (ct. 550/analitic distinct)	05				
-Disponibil din fonduri cu destinație specială reprezentând alocația pentru nou-născuți conform Legii 416/2001 (ct. 550/analitic distinct)	06				
-Alte disponibilități cu destinație specială ct. 550/analitic distinct	11	6.170			6.170
-Disponibil din fonduri cu destinație specială rezultate din vânzarea spațiilor comerciale proprietate privată a statului și a celor de prestări de servicii conform Legii nr. 550/2002 ( ct. 550/analitic distinct)	12				
-Ajutor financiar în echivalent a 100 EURO acordat cadrelor didactice din învățământul preuniversitar (ct. 550/analitic distinct)	13				
-Disponibil din cofinanțarea de la bugetul de stat (ct. 550/analitic distinct)	14				
-Disponibil al institutiilor publice finanțate integral de la bugetul local, din sume indisponibilizate pe baza de titluri executorii (ct. 550/analitic distinct)	15				



Conducătorul compartimentului  
finanțiar-contabil,








Situația plăților efectuate și a sumelor declarate pentru cota-parte aferentă cheltuielilor finanțate din FEN postaderare

cod 097

Denumirea programului cu finanțare UE/alți donatori	Cod rând	Plăți efectuate de la titlul 56	din care:		3=2-4	4=5+6+7+8+10	5	6	7	8	9	lei	
			Plăți efectuate pentru cota-parte FEN (altnest 02)	Sume în curs de solicitare la rambursare aferente cheltuielilor efectuate în anul curent								Sume solicitate la rambursare aferente cheltuielilor efectuate în anul curent	Sume solicitate la rambursare aferente cheltuielilor efectuate în curs de autorizare
A	B	1	2	3=2-4	4=5+6+7+8+10	5	6	7	8	9	10		
Programa din Fondul European de Dezvoltare Regională (FEER) (56.01)	1	7.868.558,00	20.292,00	20.292,00									
Programa din Fondul Social European (FSE) (56.02)	2												
Programa din Fondul de Coeziune (FC) (56.03)	3												
Programa din Fondul European Agricol de Dezvoltare Rurală (FEADR) (56.04)	4												
Programa din Fondul European pentru Pescuit (FEP) (56.05)	5												
Programa din Fondul European de Garantare Agricolă (FEGA) (56.06)	6												
Programa Instrumentului de Asistență pentru Preaderare (IPA) (56.07)	7												
Programa Instrumentului European de Vecinătate și Parteneriat (ENPI) (56.08)	8												
Sume aferente Fondului European pentru Refugiați (56.09)	9												
Sume aferente Fondului European de Reluare (56.10)	10												
Sume aferente Fondului European de Integrare a resortisanților țârilor terțe (56.11)	11												
Sume aferente Fondului Frontierelor Externe (56.12)	12												
Programa finanțate din Facilitatea de Tranziție (56.14)	14												
Alte programe comunitare finanțate în perioada 2007-2013 (56.15)	15												
Alte facilități și instrumente postaderare (56.16)	16												
Mecanismul financiar SEE (56.17)	17												
Mecanismul financiar norvegian (56.18)	18												
Asistența tehnică în cadrul Programului Operațional Asistență Tehnică (56.19)	19												
Asistența tehnică în cadrul programelor operaționale, altele decât Programul Operațional Asistență Tehnică (56.20)	20												
Programul de cooperare elvețiano-român vizând reducerea disparităților economice și sociale din cadrul Uniunii Europene extise (56.25)	21												
Fondul European de Ajustare la Globalizare (56.26)	22												
Asistența tehnică pentru mecanismele financiare SEE (56.27)	23												
Fondul național pentru relații bilaterale aferent mecanismelor financiare SEE (56.28)	24												
Total (cod 01 la 24)	40												



Conducătorul compartimentului  
finanțar-contabil

*[Signature]*

Situatia platilor efectuate  
la titlul 56 " Proiecte cu finantare din fonduri externe nerambursabile (FEN) postaderare"

la data de 31.03.2013

-lei-

Art	Denumirea indicatorilor	Cod rand	Buget de stat (S01-stat)	Buget local (S02-local)	Bugetul asigurarilor sociale de stat (S03-bass)	Bugetul asigurarilor pentru somaj (S04-somaj)	Bugetul Fondului national unic de asigurari sociale de sanatate (S05-sanatate)	Bugetul institutiilor publice si activitatilor financiate integral sau partial din venituri proprii (S10-local)	Bugetul fondurilor externe neramb. (S08-stat+asigurari+local)	Bugetul creditor externe (S06-stat+local)	Bugetul creditor interne (S07-stat+local)	Bugetul institutiilor publice si activitatilor financiate integral sau partial din venituri proprii (S20-stat+asigurari+autonome)	din care:
													Bugetul institutiilor publice si activitatilor financiate integral din venituri proprii (S10-stat+autonome)
<b>A</b>	<b>B</b>		<b>1</b>	<b>2</b>	<b>3</b>	<b>4</b>	<b>5</b>	<b>6</b>	<b>7</b>	<b>8</b>	<b>9</b>	<b>10</b>	<b>11</b>
1	Total plati (titlu VII cod56)		7862558	7862558									
10	Active nefinanciare (titlu XII)		7862558										

Conducatorul compartimentului  
financiar-contabil





Cod 40

I.

**PLATI RESTANTE**


la data de 31.03.2013

Denumirea indicatorilor	Nr. rand	Sold la inceputul anului	Sold la finele perioadei
A	B	1	2
PLATI RESTANTE-TOTAL (rd. 150+300),din care:	01	20,902,106	7,156,810 ✓
-sub 30 de zile (rd. 151+301)	02	1,382,941	738,934 ✓
-peste 30 de zile (rd. 152+302)	03	6,194,721	1,077,519 ✓
-peste 90 de zile (rd. 153+303)	04	803,524	492,004 ✓
-peste 120 zile (rd.154+304)	05	2,930,519	1,489,320 ✓
-peste 1 an rd. 155+305)	06	9,590,401	3,359,033 ✓
PLATI RESTANTE-TOTAL SECTIUNEA DE FUNCTIONARE (rd.160+170+240+250+270+280+290), din care:	150	20,902,106	7,156,810 ✓
-sub 30 de zile (rd.161+171+241+251+271+281+291)	151	1,382,941	738,934 ✓
-peste 30 de zile (rd.162+172+242+252+272+282+292)	152	6,194,721	1,077,519 ✓
-peste 90 de zile (rd. 163+173+243+253+273+283+293)	153	803,524	492,004 ✓
-peste 120 zile (rd. 165+174+245+257+274+284+294)	154	2,930,519	1,489,320 ✓
-peste 1 an ( rd. 166+175+246+258+275+285+295)	155	9,590,401	3,359,033 ✓
Plati restante catre furnizori, creditorii din operatii comerciale (ct.401, ct.403, 462) (rd.161+162+163+165+166) din care:	160	4,656,482	5,013,774 ✓
-sub 30 de zile	161	822,939	738,934 ✓
-peste 30 de zile	162	1,001,193	1,077,519 ✓
-peste 90 de zile din care:	163	635,119	492,004 ✓
-peste 120 zile	165	453,802	1,489,320 ✓
-peste 1 an	166	1,743,429	1,215,997 ✓
Plati restante fata de bugetul general consolidat (rd.171+172+173+174+175) din care:	170	16,245,624	2,143,036 ✓
-sub 30 de zile	171	560,002	
-peste 30 de zile	172	5,193,528	
-peste 90 de zile	173	168,405	
-peste 120 zile	174	2,476,717	
-peste 1 an	175	7,846,972	2,143,036 ✓

\*) Se completeaza cu urmatoarele coduri:

- 40 - pentru total plati restante;
- 42 - pentru plati restante din bugetele locale (sectiune functionare, sectiune dezvoltare);
- 46 - pentru plati restante din credite externe (sectiune dezvoltare);
- 47 - pentru plati restante din credite interne (sectiune dezvoltare);
- 48 - pentru plati restante din fonduri externe nerambursabile;
- 50 - pentru plati restante din fonduri in afara bugetelor locale care nu s-au introdus in bugetul local;
- 51 - pentru plati restante ale instutiilor publice finantate integral din venituri proprii (sectiune functionare, sectiune dezvoltare);
- 52 - pentru plati restante ale instutiilor finantate partial din venituri proprii/activitati finantate integral din venituri proprii (sectiune functionare, sectiune dezvoltare);

Conducatorul institutiei



Conducatorul compartimentului  
financiar-contabil

**SITUATIA CENTRALIZATA\*)**  
**a arieratelor bugetului general al unitatii**  
**administrativ-teritoriale**  
**la data de 31.03.2013**

\*) Se completeaza ca anexa pentru anexa 30b cod 40 - pentru total plati restante

Nr. in ordinea	Explicatii	Total arierate	FEN			Total arierate ale institutiilor publice finantate integral din venituri proprii	Suma care fac obiectul art.49 alin.(13*2) din Legea nr.273/2006
			Arierate aferente fondurilor externe nerambursate post-aderare ale u.a.t. si institutiilor publice subordonate, cu exceptia celor finantate integral din venituri proprii	Arierate aferente fondurilor externe nerambursate preaderare ( sursa 08 ) ale u.a.t. si institutiilor publice subordonate, cu exceptia celor finantate integral din venituri proprii			
1	sold la finele lunii precedente	7156810	3	4	5	7156810	6=1-2-3-4-5
2	sold la finele perioadei	5340357	✓			5340357	

\*) Rd.3 se completeaza pentru indeplinirea conditiei prevazute la art. 49 alin. (13\*2) din Legea nr.273/2006 privind finantale publice locale, cu modificarile si completarile ulterioare.  
 Procentul calculat la rd.3 coloana 6 trebuie sa fie mai mare de 5%


Col.1 = col. 1.1, din Anexa 30 b, partea II, cod. 40

Col. 2= col. 2.1, din Anexa 30 b, partea II, cod. 40 - col. 2.1 din Anexa 30 b, partea II, cod. 51

Col. 3= col. 3.1, din Anexa 30 b, partea II, cod. 40 - col. 3.1 din Anexa 30 b, partea II, cod. 51

Col. 4= col. 4.1, din Anexa 30 b, partea II, cod. 40 - col. 4.1 din Anexa 30 b, partea II, cod. 51

Col. 5= col. 1.1, din Anexa 30 b, partea II, cod. 51



**Conducatorul compartimentului**  
**financiar-contabil**

*[Signature]*

## Sinteza platilor restante si arieratelor la data de 31.03.2013

Nr. rd.	Explicatie	Plati restante		Plati restante aferente programelor nationale		Plati restante aferente fondurilor externe nerambursabile postaderare *****)		Plati restante aferente fondurilor externe nerambursabile preaderare (sursa08)	
		total **)	din care: arierate ***)	total	din care: arierate	total	din care: arierate	total	din care: arierate
1	sold la finele lunii precedente	22466631	✓	18254375	✓				
2	sold la finele perioadei	7156810	✓	5340357	✓				
		0	1.1	2	2.1	3	3.1	4	4.1

\*) Se completeaza cu urmatoarele coduri:

- 40 - pentru total plati restante;  
 42 - pentru plati restante din bugetele locale (sectiune functionare, sectiune dezvoltare);  
 46 - pentru plati restante din credite externe (sectiune dezvoltare);  
 47 - pentru plati restante din credite interne (sectiune dezvoltare);  
 48 - pentru plati restante din fonduri externe nerambursabile;  
 50 - pentru plati restante din fonduri in afara bugetelor locale care nu s-au introdus in bugetul local;  
 51 - pentru plati restante ale institutiilor publice finantate integral din venituri proprii (sectiune functionare, sectiune dezvoltare);  
 52 - pentru plati restante ale institutiilor finantate partial din venituri proprii/activitati finantate integral din venituri proprii (sectiune functionare, sectiune dezvoltare);

\*\*) Sumele vor corespunde cu rd. 1 din Anexa 30b.

\*\*\*) Sumele vor corespunde cu rd. 4+5+6 din Anexa 30b.


\*\*\*\*) Rd. 3 se completeaza numai la cod 51. Pentru indeplinirea conditiei prevazute la art. 49 alin. (13<sup>o</sup>8) din Legea nr. 273/2006 privind

finantele publice, cu modificarile si completarile ulterioare, procentul calculat la rd. 3 coloana 1.1 trebuie sa fie mai mare de 3%.

\*\*\*\*\*) Se vor cuprinde platile restante care se suporta din bugetul local sau din bugetele institutiilor publice

finantate integral sau partial din venituri proprii de subordonare locala, de la titlul de cheltuieli bugetare 56

Proiectii financiare din fonduri externe nerambursabile (FEN) postaderare, cu exceptia celor de la sursa 08.



Conducatorul compartimentului  
 financiar-contabil

Cod 42

I.

**PLATI RESTANTE**

la data de 31.03.2013

Denumirea indicatorilor	Nr. rand	Sold la inceputul anului	Sold la finele perioadei
A	B	1	2
PLATI RESTANTE-TOTAL (rd. 150+300),din care:	01	242,844	31,827
-sub 30 de zile (rd. 151+301)	02	228,127	17,780
-peste 30 de zile (rd. 152+302)	03	14,717	14,047
PLATI RESTANTE-TOTAL SECTIUNEA DE FUNCTIONARE (rd.160+170+240+250+270+280+290), din care:	150	242,844	31,827
-sub 30 de zile (rd.161+171+241+251+271+281+291)	151	228,127	17,780
-peste 30 de zile (rd.162+172+242+252+272+282+292)	152	14,717	14,047
Plati restante catre furnizori, creditorii din operatii comerciale (ct.401, ct.403, 462) (rd.161+162+163+165+166) din care:	160	242,844	31,827
-sub 30 de zile	161	228,127	17,780
-peste 30 de zile	162	14,717	14,047

\*) Se completeaza cu urmatoarele coduri:

- 40 - pentru total plati restante;
- 42 - pentru plati restante din bugetele locale (sectiune functionare, sectiune dezvoltare);
- 46 - pentru plati restante din credite externe (sectiune dezvoltare);
- 47 - pentru plati restante din credite interne (sectiune dezvoltare);
- 48 - pentru plati restante din fonduri externe nerambursabile;
- 50 - pentru plati restante din fonduri in afara bugetelor locale care nu s-au introdus in bugetul local;
- 51 - pentru plati restante ale institutiilor publice finantate integral din venituri proprii (sectiune functionare, sectiune dezvoltare);
- 52 - pentru plati restante ale institutiilor finantate partial din venituri proprii/activitati finantate integral din venituri proprii (sectiune functionare, sectiune dezvoltare);

Conducatorul institutiei



Conducatorul compartimentului  
 financiar-contabil

*[Handwritten signature]*

## Sinteza platilor restante si arieratelor la data de 31.03.2013

Nr. rd.	Explicatie	Plati restante		Plati restante aferente programelor nationale		Plati restante aferente fondurilor externe nerambursabile postaderare *****)		Plati restante aferente fondurilor externe nerambursabile preaderare (sursa08)	
		total **)	din care: arierate ***)	total	din care: arierate	total	din care: arierate	total	din care: arierate
1	sold la finele lunii precedente	390074							
2	sold la finele perioadei	31827	✓						
		1	1.1	2	2.1	3	3.1	4	4.1

\*) Se completeaza cu urmatoarele coduri:

- 40 - pentru total plati restante;  
 42 - pentru plati restante din bugetele locale (sectiune functionare, sectiune dezvoltare);  
 46 - pentru plati restante din credite externe (sectiune dezvoltare);  
 47 - pentru plati restante din credite interne (sectiune dezvoltare);  
 48 - pentru plati restante din fonduri externe nerambursabile;  
 50 - pentru plati restante din fonduri in afara bugetelor locale care nu s-au introdus in bugetul local;  
 51 - pentru plati restante ale institutiilor financiate integrale din venituri proprii (sectiune functionare, sectiune dezvoltare);  
 52 - pentru plati restante ale institutiilor financiate partial din venituri proprii/activitati financiate integral din venituri proprii (sectiune functionare, sectiune dezvoltare);

\*\*) Sumele vor corespunde cu rd.1 din Anexa 30b.

\*\*\*) Sumele vor corespunde cu rd. 4+5+6 din Anexa 30b.

\*\*\*\*\*) Rd.3 se completeaza numai la cod 51. Pentru indeplinirea conditiei prevazute la art.49 alin.(13<sup>ve</sup>) din Legea nr.273/2006 privind

finantele publice, cu modificarile si completarile ulterioare, procentul calculat la rd.3 coloana 1.1 trebuie sa fie mai mare de 3%.

\*\*\*\*\*) Se vor cuprinde platile restante care se suporta din bugetul local sau din bugetele institutiilor publice

finantate integral sau partial din venituri proprii de subordonare locala, de la titlul de cheltuieli bugetare 56

Procedura de management din fonduri externe nerambursabile (FEN) postaderare, cu exceptia celor de la sursa 08.



Conducatorul compartimentului  
 financiar-contabil

Cod 51

I.


**PLATI RESTANTE**

la data de 31.03.2013

Denumirea indicatorilor	Nr. rand	Sold la inceputul anului	Sold la finele perioadei
A	B	1	2
PLATI RESTANTE-TOTAL (rd. 150+300),din care:	01	20,659,262	7,124,983
sub 30 de zile (rd. 151+301)	02	1,154,814	721,154
peste 30 de zile (rd. 152+302)	03	6,180,004	1,063,472
peste 90 de zile (rd. 153+303)	04	803,524	492,004
peste 120 zile (rd.154+304)	05	2,930,519	1,489,320
peste 1 an rd. 155+305)	06	9,590,401	3,359,033
PLATI RESTANTE-TOTAL SECTIUNEA DE FUNCTIONARE (rd.160+170+240+250+270+280+290), din care:	150	20,659,262	7,124,983
sub 30 de zile (rd.161+171+241+251+271+281+291)	151	1,154,814	721,154
peste 30 de zile (rd.162+172+242+252+272+282+292)	152	6,180,004	1,063,472
peste 90 de zile (rd. 163+173+243+253+273+283+293)	153	803,524	492,004
peste 120 zile (rd. 165+174+245+257+274+284+294)	154	2,930,519	1,489,320
peste 1 an ( rd. 166+175+246+258+275+285+295)	155	9,590,401	3,359,033
Plati restante catre furnizori, creditorii din operatii comerciale (ct.401, ct.403, 462) (rd.161+162+163+165+166) din care:	160	4,413,638	4,981,947
sub 30 de zile	161	594,812	721,154
peste 30 de zile	162	986,476	1,063,472
peste 90 de zile din care:	163	635,119	492,004
peste 120 zile	165	453,802	1,489,320
peste 1 an	166	1,743,429	1,215,997
Plati restante fata de bugetul general consolidat (rd.171+172+173+174+175) din care:	170	16,245,624	2,143,036
sub 30 de zile	171	560,002	
peste 30 de zile	172	5,193,528	
peste 90 de zile	173	168,405	
peste 120 zile	174	2,476,717	
peste 1 an	175	7,846,972	2,143,036

\*) Se completeaza cu urmatoarele coduri:

- 40 - pentru total plati restante;
- 42 - pentru plati restante din bugetele locale (sectiune functionare, sectiune dezvoltare);
- 46 - pentru plati restante din credite externe (sectiune dezvoltare);
- 47 - pentru plati restante din credite interne (sectiune dezvoltare);
- 48 - pentru plati restante din fonduri externe nerambursabile;
- 50 - pentru plati restante din fonduri in afara bugetelor locale care nu s-au introdus in bugetul local;
- 51 - pentru plati restante ale institutiilor publice finantate integral din venituri proprii (sectiune functionare, sectiune dezvoltare);
- 52 - pentru plati restante ale institutiilor finantate partial din venituri proprii/activitati finantate integral din venituri proprii (sectiune functionare, sectiune dezvoltare);



Conducatorul compartimentului  
 financiar-contabil

*[Handwritten signature]*

## Sinteza platilor restante si arieratelor la data de 31.03.2013

Nr. rd.	Explicatie	Plati restante		Plati restante aferente programelor nationale		Plati restante aferente fondurilor externe nerambursabile postaderare *****)		Plati restante aferente fondurilor externe nerambursabile preaderare (sursa08)	
		total **)	din care: arierate ***)	total	din care: arierate	total	din care: arierate	total	din care: arierate
1	sold la finele lunii precedente	22076557							
2	sold la finele perioadei	7124983							
		0	1.1	2	2.1	3	3.1	4	4.1
1	total la finele lunii precedente	22076557		18254378					
2	total la finele perioadei	7124983		5340357					

\*) Se completeaza cu umatoarele coduri:

40 - pentru total plati restante;

42 - pentru plati restante din bugetele locale (sectiune functionare, sectiune dezvoltare);

46 - pentru plati restante din credite externe (sectiune dezvoltare);

47 - pentru plati restante din credite interne (sectiune dezvoltare);

48 - pentru plati restante din fonduri externe nerambursabile;

50 - pentru plati restante din fonduri in afara bugetelor locale care nu s-au introdus in bugetul local;

51 - pentru plati restante ale institutiilor publice finantate integral din venituri proprii (sectiune functionare, sectiune dezvoltare);

52 - pentru plati restante ale institutiilor publice finantate integral din venituri proprii (sectiune functionare, sectiune dezvoltare);

52 - pentru plati restante ale institutiilor publice finantate integral din venituri proprii (sectiune functionare, sectiune dezvoltare);

\*\*) Sumele vor corespunde cu rd. 1 din Anexa 30b.

\*\*\*) Sumele vor corespunde cu rd. 4+5+6 din Anexa 30b.

\*\*\*\*\*) Rd. 3 se completeaza numai la cod 51. Pentru indeplinirea conditiei prevazute la art.49 alin.(13<sup>v</sup>9) din Legea nr.273/2006 privind

finantele publice, cu modificarile si completarile ulterioare, procentul calculat la rd. 3 coloana 1.1 trebuie sa fie mai mare de 3%.

\*\*\*\*\*) Se vor cuprinde platile restante care se suporta din bugetul local sau din bugetele institutiilor publice

finantate integral sau partial din venituri proprii de subordonare locala, de la titlul de cheltuieli bugetare 56

Procedee cu finantare din fonduri externe nerambursabile (FEN) postaderare, cu exceptia celor de la sursa 08.

\* JUDEȚUL

CONSILIUL JUDEȚULUI

Conducatorul compartimentului

financiar-contabil

**SITUATIA**  
unor indicatori referitori la protec\_ia copilului si a persoanelor cu handicap

la data de **31.03.2013**

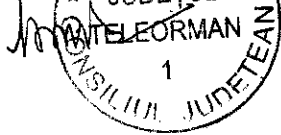
**Cod 08**

Denumire	Cod rand	Numar
Copii aflati în familii substitutive *)	001	558
Copii protejati în:	002	357
Centre de plasament	003	309
Centre de îngrijire de zi	004	40
Centre maternale **)	005	8
Persoane cu handicap institutionalizate în unitati deprotectie	006	135

\*) La asistentii maternali angajati ai serviciilor publice, la rude pâna la gr. IV inclusiv, la alte familii si persoane, încredintati în vederea adoptiei.

\*\*\*) Coloana „Numar” se va completa cu numarul de cupluri mama-copil.

Conducatorul institutiei



Conducatorul compartimentului  
financiar-contabil



SITUATIA ACTIVELOR SI DATORIILOR INSTITUTIILOR PUBLICE  
 DIN ADMINISTRATIA LOCALA

Cod 18

la data de 31.03.2013

-lei-

Nr. rand		Cod rand	Sold la inceputul anului	Sold la sfarsitul perioadei	
A	B	C	1	2	
	Numerar in lei in casieria institutiilor publice locale si ale institutiilor publice de subordonare locala, (ct.5311)	4	2116	31075	✓
	Disponibilitati in lei ale institutiilor publice locale si ale institutiilor publice de subordonare locala, la trezorerii (ct.510+5121+5125+5151+5161+5171+5211+528+5292+5294+5299+550+551+552+555+5581+5582+560+561+562) din care :	5	3816655	12539139	✓
	Total (in baze cash) (rd.04+05)	8	3818771	12570214	
	Total (in baze accrual) (rd.08+09)	10	3818771	12570214	✓
	Excedentele cumulate ale bugetelor locale (ct.5212+5213)	11	11135346		
	Total (in baze cash) (rd.11)	13	11135346		✓
	Total ( in baze accrual) ( rd.13+14)	15	11135346		
	Avansuri de trezorerie, acordate in lei (ct. 542)	22	339	1303	✓
	Alte valori (ct.532)	23	77406	146441	✓
	Disponibilitati ale institutiilor publice locale si ale institutiilor de subordonare locala la institutiile de credit rezidente (ct.5112+.5121+5124+5125+5131+5132+5151+5152+5161+5162+5171+5172+550+5601) din care :	32	771459	894961	✓
	Total (in baze cash) (rd.32+35)	36	771459	894961	
	Total ( in baze accrual) ( rd.36+37)	38	771459	894961	
	Participatiile	141	2522012	2522012	✓


	autoritatilor locale la alte societati care nu sunt organizate pe actiuni (regii autonome, srl, comandita, etc.) (ct.2601+ 2602-2961)			
	Total (la valoarea de intrare mai putin ajustarile cumulate pentru pierderea de valoare) (rd.141)	142	2522012	2522012
1	Creante comerciale necurente legate de livrari de bunuri si servicii de catre autoritatile locale sau de institutii subordonate acestora (ct.4112+4118+4612-4912-4962).Total (rd.158+159+160+164)	157	1959030	1972746
	-de la populatie	158	1959030	1972746 ✓
	Creante comerciale curente legate de livrari de bunuri si servicii de catre autoritatile locale sau de institutii subordonate acestora (ct.232+234+409+4111+4118+413+418+4611-4911-4961).Total (rd.166+167+168+172) din care de la :	165	32332282	29791712 ✓
	- de la operatori economici (S11),	167	32332282	29791712
	Credite pe termen lung primite (contractate, garantate, asimilate, etc.) de institutiile publice locale (ct.1622+1632+1642+1672) . Total (rd.287+288+289+289.1) din care acordate de :	286	78581717	76645469
	-Institutii de credit rezidente (S122)	287	78581717	76645469
	Total (in baze cash) (rd.286)	290	78581717	76645469
	Total (in baze accrual) (cash+dobanzi) (rd.290+295)	296	78581717	76645469 ✓
	Datorii comerciale curente legate de livrari de bunuri si servicii (ct.401+403+4041 + 405+408 +419 +4621). Total	320	21614270	23329169 ✓

	(rd.321+322+326+327) din care : re :			
	-Operatori economici (S11)	321	21614270	23329169
	Salariile angajatilor (ct 421+423+426 +4271+4273 +4281)	332	3304214	3218089 ✓
	Alte drepturi cuvenite altor categorii de persoane (ct.4272 + 4273+429+438)	333		5467 ✓
	Total (rd.331+332+333+334)	335	3304214	3223556 ✓

Nota

Sectoarele si subsectoarele definite conform Sistemului European de Conturi (SEC' 95)	Denumire utilizator in Anexa 40	Cod SEC'95
Societati nefinanciare	Operatori economici	S.11
Societati financiare		S.12
Banca centrala	B.N.R.	S.121
Alte institutii financiare monetare	Institutii de credit rezidentiale	S.122
Alti intermediari financiari, exclusiv societatile de asigurare si fondurile de pensii	Alti rezidenti	S.123
Auxiliari financiari	Alti rezidenti	S.124
Societati de asigurare si fonduri de pensii	Alti rezidenti	S.125
Administratii publice		S.13
Administratia centrala		S.1311
Administratii locale		S.1313
Administratii de securitate sociala		S.1314
Restul lumii	Nerezidenti	S.2
Uniunea europeana	Nerezidenti	S.21
Statele membre ale Uniunii europene	Nerezidenti	S.211
Institutii ale Uniunii europene	Nerezidenti	S.212
Tari tertie si organizatii internationale	Nerezidenti	S.22

Conducatorul institutiei



Conducatorul compartimentului financiar-contabil

EXECUTIA  
BUGETULUI PROPRIU AL JUDETELUI LA DATA DE 31 MARTIE 2013

- lei -

Denumire Indicator	Prevederi bugetare		Drepturi constatate Total, din care	Drepturi constatate din anul current		Incasari realizate	Stingeri pe alte cãi decit incasari	Drepturi constatate de incasat
	Initiale	trimestriale		Angajamente legale	Angajamente legale			
▶ Venituri proprii	2.370.000	878.000	751.333	751.333	415	751.333	415	
▶ Venituri din valorificarea unor bunuri			415	415				
▶ Cote defalcate din impozitul pe venit	19.159.000	9.076.000	5.457.623	5.457.623		5.457.623		
▶ 27 % din 18,5 % cote din impozitul pe venit pentru echilibrarea bugetelor locale	8.507.000	2.127.000	2.233.887	2.233.887		2.233.887		
SUMA DEFALCATE DIN TVA	51.292.000	13.426.000	13.425.200	13.425.200		13.425.200		
▶ Sume defalcate din taxa pe valoarea adãugată pentru finanțarea cheltuielilor descentralizate la nivelul județelor	30.105.000	7.226.000	7.225.200	7.225.200		7.225.200		
> sistem protecție copil și handicap	14.113.000	4.350.000	4.350.000	4.350.000		4.350.000		
> învãțãmãnt special	5.087.000	1.377.000	1.377.000	1.377.000		1.377.000		
> învãțãmãnt preșcolar și primar	7.585.000	564.000	563.743	563.743		563.743		
> contribuții personal neclerical	2.865.000	760.000	759.457	759.457		759.457		
> Serviciul Public Comunitar de Evidență a Persoanelor	655.000	175.000	175.000	175.000		175.000		
▶ Sume defalcate din taxa pe valoarea adãugată pentru drumurile județene	6.138.000	1.000.000	1.000.000	1.000.000		1.000.000		
▶ Sume defalcate din taxa pe valoarea adãugată pentru echilibrarea bugetelor locale	15.049.000	5.200.000	5.200.000	5.200.000		5.200.000		
▶ Sume din excedentul anului 2011			11.135.346	11.135.346		11.135.346		
▶ Subvenții de la bugetul de stat	41.571.000	12.406.000	12.190.581	12.190.581		12.190.581		
- pentru finanțarea drepturilor acordate persoanelor cu handicap	31.913.000	8.300.000	8.136.663	8.136.663		8.136.663		
- sume primite de administrațiile locale în cadrul programelor FEAGA implementate de APIA	255.000	30.000	29.727	29.727		29.727		
- înființãri Camerelor agricole	224.000	190.000	190.000	190.000		190.000		
- subvenții primite de la bugetul de stat pentru finanțarea unor programe de interes național	1.524.000	382.000	330.349	330.349		330.349		
- subvenții de la bugetul de stat către bugetele locale necesare susținerii derularii proiectelor finanțate din FEN postaderare	7.755.000	3.504.000	3.503.842	3.503.842		3.503.842		
▶ Sume primite UE:	60.949.000	15.239.000	1.904.693	1.904.693		1.904.693		
▶ Fondul European de Dezvoltare Regionalã (FEDR)	60.949.000	15.239.000	1.904.693	1.904.693		1.904.693		
- sume primite în contul platilor efectuate în anul curent	50.722.000	12.682.000						
- sume primite în contul platilor efectuate în anii anteriori	10.227.000	2.557.000	1.904.693	1.904.693		1.904.693		
TOTAL VENITURI :	183.948.000	53.092.000	47.099.078	47.099.078		47.099.078		
Denumire Indicator	Credite bugetare		Angajamente bugetare	Angajamente legale	Plati	Angajamente legale de platit	Cheltuieli efective	
	initiale	trimestriale						
TOTAL CHELTUIELI :	195.083.000	58.660.000	176.736.673	176.736.673	37.629.277	138.106.396	36.241.537	
> cheltuieli de personal	22.378.000	6.241.000	22.378.000	22.378.000	6.034.504	16.343.496	6.160.206	
> bunuri și servicii	28.362.000	9.327.000	9.327.000	9.327.000	8.571.120	765.890	8.141.159	
> dobanzi	5.286.000	1.322.000	5.286.000	5.286.000	1.276.750	4.008.250	1.276.750	

Denumire Indicator	Credite bugetare		Angajamente bugetare	Angajamente legale	Plati	Angajamente legale de platit	Cheltuieli efective
	Initiale	trimestriale					
>Fond de rezerva	297.000	297.000					
>transferuri între unitati ale adm.publice locale	38.005.000	9.965.000	38.005.000	38.005.000	9.584.718	28.420.282	9.586.224
>transferuri de capital între unitati ale adm.publice locale	450.000	225.000	450.000	450.000		450.000	
>proiecte cu finantare din fonduri externe nerambursabile	62.812.000	15.705.000	62.812.000	62.812.000	7.862.558	54.949.442	7.862.558
>asistența sociala	7.795.000	3.843.000	7.795.000	7.795.000	1.303.419	6.491.581	1.308.985
>alte cheltuieli	2.665.000	761.000	2.665.000	2.665.000	759.457	1.905.543	759.457
>cheltuieli de capital	2.082.000	658.000	2.082.000	2.082.000	300.830	1.781.170	1.146.298
>rambursare credite	24.937.000	10.323.000	24.937.000	24.937.000	1.936.248	23.000.752	
>plati efectuate în anii precedenti și recup. în anul curent	5.000		-327	-327			
▶ Autorități publice	5.750.000	1.547.000	5.304.000	5.304.000	1.381.722	3.922.278	2.115.165
- ch. personal	5.000.000	1.243.000	5.000.000	5.000.000	1.084.911	3.915.089	1.082.224
- bururi și servicii	750.000	304.000	304.000	304.000	296.811	7.189	217.958
- active nefinanciare							814.973
▶ Alte servicii publice gen.	3.902.000	1.859.000	2.375.000	2.375.000	1.477.621	897.379	1.477.621
▶ Fond de rezerva	297.000	297.000					
▶ Serviciul Public Comunitar de Evidență a Persoanelor	655.000	175.000	655.000	655.000	175.000	480.000	175.000
- transferuri între unitati ale adm.publice locale	655.000	175.000	655.000	655.000	175.000	480.000	175.000
▶ Alte serv.publice gen.	2.950.000	1.987.000	1.720.000	1.720.000	1.302.621	417.379	1.302.621
- cheltuieli de personal	834.000	834.000	834.000	834.000	832.331	1.669	832.331
- bururi și servicii (cotizatii)	1.674.000	444.000	444.000	444.000	441.304	2.696	441.304
- transferuri curente (C.M.A)	124.000	31.000	124.000	124.000	28.986	95.014	28.986
- transferuri curente Centrul rezidențial pt.persoane vârstice Talpa	318.000	78.000	318.000	318.000		318.000	
▶ Dobândă	5.285.000	1.322.000	5.285.000	5.285.000	1.276.750	4.008.250	1.276.750
▶ Transferuri centre de zi	312.000	78.000	312.000	312.000		312.000	
▶ Apărare (C.Militar)	180.000	65.000	65.000	65.000	60.303	4.697	60.303
▶ Ordine Publică	100.000	28.000	28.000	28.000	26.360	1.640	26.360
▶ Invatamant	12.672.000	5.173.000	12.356.000	12.356.000	2.629.423	9.725.577	2.692.987
cheltuieli de personal	4.637.000	1.247.000	4.637.000	4.637.000	1.243.101	3.393.899	1.302.829
bururi și servicii	450.000	133.000	133.000	133.000	130.000	3.000	121.134
ajutoarea sociale în natura	7.585.000	3.793.000	7.585.000	7.585.000	1.256.322	6.328.678	1.256.322
active nefinanciare							12.702
> Invatamant prescolar și primar	7.585.000	3.793.000	7.585.000	7.585.000	1.256.322	6.328.678	1.256.322
ajutoarea sociale în natura	7.585.000	3.793.000	7.585.000	7.585.000	1.256.322	6.328.678	1.256.322
▶ Invatamant prescolar	2.275.000	1.138.000	2.275.000	2.275.000	253.960	2.021.040	253.960
ajutoarea sociale în natura	2.275.000	1.138.000	2.275.000	2.275.000	253.960	2.021.040	253.960
▶ Invatamant primar	5.310.000	2.655.000	5.310.000	5.310.000	1.002.362	4.307.638	1.002.362
ajutoarea sociale în natura	5.310.000	2.655.000	5.310.000	5.310.000	1.002.362	4.307.638	1.002.362
> Invatamant special	5.087.000	1.380.000	4.770.000	4.770.000	1.373.101	3.396.899	1.436.865
cheltuieli de personal	4.637.000	1.247.000	4.637.000	4.637.000	1.243.101	3.393.899	1.302.829
bururi și servicii	450.000	133.000	133.000	133.000		3.000	121.134
active nefinanciare							12.702
▶ Centrul Scolar pentru Educatie Incluziva Alexandria	2.324.000	643.000	2.201.000	2.201.000	639.545	1.561.455	681.595
cheltuieli de personal	2.148.000	590.000	2.148.000	2.148.000	589.545	1.558.455	619.585
bururi și servicii	176.000	53.000	53.000	53.000	50.000	3.000	49.299
active nefinanciare							12.702
▶ Centrul Scolar pentru Educatie Incluziva Rosiori de Vede	1.620.000	427.000	1.512.000	1.512.000	427.000	1.085.000	459.710
cheltuieli de personal	1.462.000	377.000	1.462.000	1.462.000	377.000	1.085.000	415.208
bururi și servicii	158.000	50.000	50.000	50.000	50.000		44.501
▶ Centrul Jud.de Resurse si Asistență Educativă	1.143.000	310.000	1.057.000	1.057.000	306.556	750.444	295.369
cheltuieli de personal	1.027.000	280.000	1.027.000	1.027.000	276.556	750.444	268.035

Denumire indicator	Credite bugetare		Angajamente bugetare	Angajamente legale	Plati	Angajamente legale de platit	Cheltuieli efective
	initiale	trimestriale					
» bunuri si servicii	116.000	30.000	30.000	30.000	30.000		27.334
► Sarazate	130.000	41.000	41.000	41.000	40.611	389	40.611
» bunuri si servicii	130.000	41.000	41.000	41.000	40.611	389	40.611
► Cultura	6.204.000	1.643.000	5.359.000	5.359.000	1.385.636	3.973.364	1.387.699
» cheltuieli de personal	400.000	100.000	400.000	400.000	95.649	304.351	96.198
» bunuri si servicii	1.137.000	292.000	292.000	292.000	40.530	251.470	41.944
» transferuri intre unitati ale adm. publice locale	2.002.000	490.000	2.002.000	2.002.000	490.000	1.512.000	490.000
» contributi la salarizarea personalului neclerical	2.665.000	761.000	2.665.000	2.665.000	759.457	1.905.543	759.457
» Biblioteca Jud. Marin Preda	496.000	131.000	431.000	431.000	123.433	307.567	125.395
- ch. personal	400.000	100.000	400.000	400.000	95.849	304.351	96.198
- bunuri si servicii	96.000	31.000	31.000	31.000	27.784	3.216	29.198
» Centru de Conservare si Promovare	1.470.000	360.000	1.470.000	1.470.000	360.000	1.110.000	360.000
» transferuri intre unitati ale adm. publice locale	1.470.000	360.000	1.470.000	1.470.000	360.000	1.110.000	360.000
» Muzeu	632.000	130.000	632.000	632.000	130.000	402.000	130.000
» transferuri intre unitati ale adm. publice locale	632.000	130.000	632.000	632.000	130.000	402.000	130.000
» Alte servicii cultura	1.041.000	261.000	261.000	261.000	12.746	248.254	12.746
» bunuri si servicii	1.041.000	261.000	261.000	261.000	12.746	248.254	12.746
» Servicii religioase contributi personal neclerical	2.665.000	761.000	2.665.000	2.665.000	769.457	1.905.543	759.457
» contributi la salarizarea personalului neclerical	2.665.000	761.000	2.665.000	2.665.000	759.457	1.905.543	759.457
► Asistență socială	48.040.000	13.274.000	47.103.690	47.103.690	12.787.090	34.316.590	12.636.631
» cheltuieli de personal	11.607.000	2.817.000	11.507.000	11.507.000	2.778.512	8.728.488	2.846.624
» bunuri si servicii	2.441.000	1.500.000	1.500.000	1.500.000	1.476.069	23.931	1.132.413
» asistenta sociala	210.000	50.000	210.000	210.000	47.097	162.903	52.663
» transferuri intre unitati ale adm. publice locale	1.624.000	382.000	1.624.000	1.624.000	350.349	1.173.651	350.349
» transferuri de capital intre unitati ale adm. publice locale	450.000	225.000	450.000	450.000		450.000	
» transferuri ANPH	31.913.000	8.300.000	31.913.000	31.913.000	8.135.383	23.777.617	8.136.889
» active nefinanciare							17.793
- plati efectuate in anii precedenti si recuperate in anul curent	-5.000		-320	-320	-320		
» Asistenta acordata persoanelor in varsta	1.974.000	607.000	1.524.000	1.524.000	350.349	1.173.661	360.349
» Centru pentru Persoanele varstnice Cervenca	1.296.000	437.000	846.000	846.000	196.364	649.636	196.364
» transferuri intre unitati ale adm. publice locale	846.000	212.000	846.000	846.000	196.364	649.636	196.364
» active nefinanciare	450.000	225.000	450.000	450.000		450.000	
» Centru pentru Persoanele varstnice Furcalesii	678.000	170.000	678.000	678.000	153.985	624.015	153.985
» transferuri intre unitati ale adm. publice locale	678.000	170.000	678.000	678.000	153.985	624.015	153.985
» Directia Generala de Asistenta Sociala si Protectia Copiilor	46.026.000	12.860.000	45.089.690	45.089.690	12.424.790	32.664.890	12.174.331
» cheltuieli de personal	11.467.000	2.800.000	11.467.000	11.467.000	2.766.561	8.700.439	2.834.673
» bunuri si servicii	2.441.000	1.500.000	1.500.000	1.500.000	1.476.069	23.931	1.132.413
» asistenta sociala	210.000	50.000	210.000	210.000	47.097	162.903	52.663
» transferuri ANPH	31.913.000	8.300.000	31.913.000	31.913.000	8.135.383	23.777.617	8.136.889
» active nefinanciare							17.793
- Plati efectuate in anii precedenti si recuperate in anul curent	-5.000		-320	-320	-320		
» comisii protectie copil	28.000	8.000	28.000	28.000	6.974	21.026	6.974
» comisie pers. cu handicap	12.990	9.000	12.000	12.000	4.977	7.023	4.977
► Servicii	933.000	234.000	933.000	933.000	216.000	718.000	215.000
» Serv. Cooperare	103.000	26.000	103.000	103.000	24.000	79.000	24.000
» transferuri intre unitati ale adm. publice locale	103.000	26.000	103.000	103.000	24.000	79.000	24.000
» Serv. Informatic	250.000	63.000	250.000	250.000	56.000	194.000	56.000
» transferuri intre unitati ale adm. publice locale	250.000	63.000	250.000	250.000	56.000	194.000	56.000
» S.D.P.P.	580.000	145.000	580.000	580.000	135.000	445.000	135.000
» transferuri intre unitati ale adm. publice locale	580.000	145.000	580.000	580.000	135.000	445.000	135.000

Denumire indicator	Credite bugetare		Angajamente bugetare	Angajamente legale	Plati	Angajamente legale de plati	Cheltuieli efective
	Initiale	trimestriale					
<b>▶ Alte actiuni economice</b>	<b>86.373.000</b>	<b>26.148.000</b>	<b>86.372.993</b>	<b>86.372.993</b>	<b>9.742.670</b>	<b>76.630.323</b>	<b>8.405.217</b>
- bunuri si servicii	520.000	520.000	520.000	520.000	516.459	3.541	516.459
- proiecte cu finantare din fonduri externe nerambursabile postaderare	62.812.000	15.705.000	62.812.000	62.812.000	7.862.558	54.949.442	7.862.558
- active nefinanciare - buget local	499.000	200.000	499.000	499.000	26.200	472.800	26.200
- rambursare credite	22.542.000	9.723.000	22.542.000	22.542.000	1.337.460	21.204.540	
- plati efectuate in anii precedenti si recup. in anul curent			-7	-7	-7		
<b>▶ Agricultura</b>	<b>307.000</b>	<b>273.000</b>	<b>307.000</b>	<b>307.000</b>	<b>190.000</b>	<b>117.000</b>	<b>190.000</b>
- Camera agricola	224.000	190.000	224.000	224.000	190.000	34.000	190.000
- active nefinanciare	83.000	83.000	83.000	83.000		83.000	
<b>▶ Transporturi</b>	<b>24.895.000</b>	<b>6.976.000</b>	<b>9.895.000</b>	<b>9.895.000</b>	<b>6.416.091</b>	<b>3.478.909</b>	<b>5.817.303</b>
- bunuri si servicii	21.000.000	6.000.000	6.000.000	6.000.000	5.542.673	457.327	5.542.673
- active nefinanciare - buget local	1.500.000	375.000	1.500.000	1.500.000	274.630	1.225.370	274.630
- rambursarea credite	2.395.000	600.000	2.395.000	2.395.000	598.788	1.796.212	
<b>EXCEDENT :</b>					<b>9.469.801</b>		

CONDUCATOR INSTITUTIE,

COMPARTIMENT FINANCIAR-CONTABIL,



*[Handwritten signature]*

**EXECUTIA**  
**BUGETULUI PROPRIU AL JUDEȚULUI PENTRU SECȚIUNEA DE FUNCȚIONARE**  
**LA DATA DE 31 MARTIE 2013**


- lei -

Denumire indicator	Prevederi bugetare		Drepturi constatate		Incasari realizate	Stingeri pe alte cai de incasari	Drepturi constatate de incasat
	Initiale	trimestriale	Total, din care	din anul curent			
▶ Venituri proprii	2.370.000	878.000	751.333	751.333	751.333		
▶ Cote defalcate din impozitul pe venit	19.159.000	9.016.000	5.457.623	5.457.623	5.457.623		
▶ 27% din 18,5 % cote din impozitul pe venit pentru echilibrarea bugetelor locale	8.507.000	2.127.000	2.233.887	2.233.887	2.233.887		
<b>SUMA DEFALCATE DIN TVA</b>	<b>51.292.000</b>	<b>13.426.000</b>	<b>13.426.200</b>	<b>13.426.200</b>	<b>13.426.200</b>		
▶ Sume defalcate din taxa pe valoarea adăugată pentru finanțarea cheltuielilor descentralizate la nivelul județelor	30.105.000	7.226.000	7.225.200	7.225.200	7.225.200		
> sistem proiecte copii si handicap	14.113.000	4.350.000	4.350.000	4.350.000	4.350.000		
> Invatamant special	5.087.000	1.377.000	1.377.000	1.377.000	1.377.000		
> Invatamant prescolar si primar	7.585.000	564.000	563.743	563.743	563.743		
> contributi personal neceical	2.665.000	760.000	759.457	759.457	759.457		
> Serviciul Public Comunitar de Evidenta a Persoanelor	655.000	175.000	175.000	175.000	175.000		
▶ Sume defalcate din taxa pe valoarea adăugată pentru drumurile județene	6.138.000	1.000.000	1.000.000	1.000.000	1.000.000		
▶ Sume defalcate din taxa pe valoarea adăugată pentru echilibrarea bugetelor locale	16.049.000	5.200.000	5.200.000	5.200.000	5.200.000		
▶ Transferuri voluntare	-8.047.000	-2.000.000	-2.000.000	-2.000.000	-2.000.000		
- Varsaminte din secțiunea de funcționare pentru finanțarea secțiunii de dezvoltare	-8.047.000	-2.000.000	-2.000.000	-2.000.000	-2.000.000		
▶ Subvenții de la bugetul de stat	33.916.000	8.902.000	8.666.739	8.666.739	8.666.739		
- pentru finanțarea drepturilor acordate persoanelor cu handicap	31.913.000	8.300.000	8.136.663	8.136.663	8.136.663		
- sume primite de administrațiile locale în cadrul programelor FEAGA implementate de APIA	255.000	30.000	29.727	29.727	29.727		
- Inițiativa Camerelor agricole	224.000	190.000	190.000	190.000	190.000		
- subvenții primite de la bugetul de stat pentru finanțarea unor programe de interes național	1.524.000	382.000	330.349	330.349	330.349		
<b>TOTAL VENITURI :</b>	<b>107.197.000</b>	<b>32.349.000</b>	<b>28.554.782</b>	<b>28.554.782</b>	<b>28.554.782</b>		
Denumire indicator	Credite bugetare		Angajamente bugetare	Angajamente legale	Plati	Angajamente legale de plati	Cheltuieli efective
	Initiale	trimestriale					
<b>TOTAL CHELTUIELI :</b>	<b>107.197.000</b>	<b>32.349.000</b>	<b>87.849.686</b>	<b>87.849.686</b>	<b>28.128.436</b>	<b>69.721.244</b>	<b>27.232.661</b>
> cheltuieli de personal	22.379.000	6.241.000	22.378.000	22.378.000	6.034.504	16.343.496	6.180.206
> bunuri si servicii	28.382.000	9.327.000	9.327.000	9.327.000	8.571.120	755.880	8.141.159
> dobanzi	5.286.000	1.322.000	5.285.000	5.285.000	1.276.750	4.008.250	1.276.750
> transferuri între unitati ale adm. publice locale	38.005.000	9.968.000	38.005.000	38.005.000	9.694.718	28.420.282	9.586.224
> asistenta sociala	7.795.000	3.843.000	7.795.000	7.795.000	1.303.419	6.491.581	1.308.885
> alte cheltuieli	2.665.000	761.000	2.665.000	2.665.000	759.457	1.905.543	759.457
> rambursare credite	2.396.000	600.000	2.395.000	2.395.000	598.789	1.796.212	



Denumire indicator	Credite bugetare		Angajamente bugetare	Angajamente legale	Plati	Angajamente legale de plati	Cheltuieli efective
	initiale	trimestriale					
> plati efectuate in anii precedenti si recup. in anul curent	5.000		-320	-320	-320		
▶ <b>Autoritati publice</b>	<b>5.750.000</b>	<b>1.647.000</b>	<b>5.304.000</b>	<b>5.304.000</b>	<b>1.381.722</b>	<b>3.922.278</b>	<b>1.300.182</b>
- cheltuieli de personal	5.000.000	1.243.000	5.000.000	5.000.000	1.084.911	3.915.089	1.082.224
- bunuri si servicii	750.000	304.000	304.000	304.000	296.811	7.189	217.958
▶ <b>Alte servicii publice gen.</b>	<b>3.902.000</b>	<b>1.859.000</b>	<b>2.375.000</b>	<b>2.375.000</b>	<b>1.477.621</b>	<b>897.379</b>	<b>1.477.621</b>
▶ <b>Fond de rezervă</b>	<b>297.000</b>	<b>297.000</b>					
▶ <b>Serviciul Public Comunitar de Evidenta a Persoanelor</b>	<b>665.000</b>	<b>175.000</b>	<b>665.000</b>	<b>665.000</b>	<b>175.000</b>	<b>480.000</b>	<b>175.000</b>
- transferuri între unitati ale adm publice locale	665.000	175.000	665.000	665.000	175.000	480.000	175.000
▶ <b>Alte serv. publice gen.</b>	<b>2.950.000</b>	<b>1.387.000</b>	<b>1.720.000</b>	<b>1.720.000</b>	<b>1.302.621</b>	<b>417.379</b>	<b>1.302.621</b>
- cheltuieli de personal	834.000	834.000	834.000	834.000	832.331	1.669	832.331
- bunuri si servicii (cotizatii)	1.674.000	444.000	444.000	444.000	441.304	2.896	441.304
- transferuri curente (C.M.A)	124.000	31.000	124.000	124.000	28.986	95.014	28.986
- transferuri curente Centru rezidential pt persoane varstice Talpa	318.000	78.000	318.000	318.000		318.000	
▶ <b>Dobanda</b>	<b>5.285.000</b>	<b>1.322.000</b>	<b>5.285.000</b>	<b>5.285.000</b>	<b>1.276.750</b>	<b>4.008.250</b>	<b>1.276.750</b>
▶ <b>Transferuri centre de zi</b>	<b>312.000</b>	<b>78.000</b>	<b>312.000</b>	<b>312.000</b>			
▶ <b>Apărare (C.Militar)</b>	<b>180.000</b>	<b>65.000</b>	<b>65.000</b>	<b>65.000</b>	<b>60.303</b>	<b>4.697</b>	<b>60.303</b>
▶ <b>Ordine Publică</b>	<b>100.000</b>	<b>28.000</b>	<b>28.000</b>	<b>28.000</b>	<b>26.360</b>	<b>1.640</b>	<b>26.360</b>
▶ <b>Invatamant</b>	<b>12.672.000</b>	<b>5.173.000</b>	<b>12.355.000</b>	<b>12.355.000</b>	<b>2.629.423</b>	<b>9.725.577</b>	<b>2.680.285</b>
- cheltuieli de personal	4.637.000	1.247.000	4.637.000	4.637.000	1.243.101	3.393.899	1.302.829
- bunuri si servicii	450.000	133.000	133.000	133.000	130.000	3.000	121.134
- ajutoare sociale in natura	7.585.000	3.793.000	7.585.000	7.585.000	1.256.322	6.328.678	1.256.322
> <b>Invatamant prescolar si primar</b>	<b>7.655.000</b>	<b>3.793.000</b>	<b>7.655.000</b>	<b>7.655.000</b>	<b>1.256.322</b>	<b>6.328.678</b>	<b>1.256.322</b>
- ajutoare sociale in natura	7.585.000	3.793.000	7.585.000	7.585.000	1.256.322	6.328.678	1.256.322
▶ <b>Invatamant prescolar</b>	<b>2.275.000</b>	<b>1.138.000</b>	<b>2.275.000</b>	<b>2.275.000</b>	<b>253.960</b>	<b>2.021.040</b>	<b>253.960</b>
- ajutoare sociale in natura	2.275.000	1.138.000	2.275.000	2.275.000	253.960	2.021.040	253.960
▶ <b>Invatamant primar</b>	<b>5.310.000</b>	<b>2.655.000</b>	<b>5.310.000</b>	<b>5.310.000</b>	<b>1.002.362</b>	<b>4.307.638</b>	<b>1.002.362</b>
- ajutoare sociale in natura	5.310.000	2.655.000	5.310.000	5.310.000	1.002.362	4.307.638	1.002.362
> <b>Invatamant special</b>	<b>5.087.000</b>	<b>1.380.000</b>	<b>4.770.000</b>	<b>4.770.000</b>	<b>1.373.101</b>	<b>3.396.899</b>	<b>1.423.963</b>
- cheltuieli de personal	4.637.000	1.247.000	4.637.000	4.637.000	1.243.101	3.393.899	1.302.829
- bunuri si servicii	450.000	133.000	133.000	133.000	130.000	3.000	121.134
▶ <b>Centru Scolar pentru Educatie Incluziva Alexandria</b>	<b>2.324.000</b>	<b>643.000</b>	<b>2.201.000</b>	<b>2.201.000</b>	<b>639.545</b>	<b>1.561.455</b>	<b>668.894</b>
- cheltuieli de personal	2.148.000	590.000	2.148.000	2.148.000	589.545	1.558.455	619.585
- bunuri si servicii	176.000	53.000	53.000	53.000	50.000	3.000	49.299
▶ <b>Centru Scolar pentru Educatie Incluziva Rosiori de Vede</b>	<b>1.620.000</b>	<b>427.000</b>	<b>1.512.000</b>	<b>1.512.000</b>	<b>427.000</b>	<b>1.085.000</b>	<b>459.710</b>
- cheltuieli de personal	1.462.000	377.000	1.462.000	1.462.000	377.000	1.085.000	415.209
- bunuri si servicii	158.009	50.000	50.000	50.000	50.000		44.501
▶ <b>Centru Jud de Resurse si Asistentă Educatorala</b>	<b>1.143.000</b>	<b>310.000</b>	<b>1.057.000</b>	<b>1.057.000</b>	<b>306.556</b>	<b>750.444</b>	<b>295.369</b>
- cheltuieli de personal	1.027.000	280.000	1.027.000	1.027.000	276.556	750.444	268.035
- bunuri si servicii	116.000	30.000	30.000	30.000	30.000		27.334
▶ <b>Sanătate</b>	<b>130.000</b>	<b>41.000</b>	<b>41.000</b>	<b>41.000</b>	<b>40.611</b>	<b>389</b>	<b>40.611</b>
- bunuri si servicii	130.000	41.000	41.000	41.000	40.611	389	40.611
▶ <b>Cultură</b>	<b>6.204.000</b>	<b>1.643.000</b>	<b>5.369.000</b>	<b>5.359.000</b>	<b>1.385.636</b>	<b>3.973.364</b>	<b>1.387.599</b>
- cheltuieli de personal	400.000	100.000	400.000	400.000	95.649	304.351	96.198
- bunuri si servicii	1.137.000	292.000	292.000	292.000	40.530	251.470	41.944
- transferuri între unitati ale adm publice locale	2.002.000	490.000	2.002.000	2.002.000	490.000	1.512.000	490.000
- contributii la salarizarea personalului necalificat	2.665.000	761.000	2.665.000	2.665.000	759.457	1.905.543	759.457
▶ <b>Biblioteca Jud. Marin Preda.</b>	<b>496.000</b>	<b>131.000</b>	<b>431.000</b>	<b>431.000</b>	<b>123.453</b>	<b>307.567</b>	<b>125.396</b>
- ch personal	400.000	100.000	400.000	400.000	95.649	304.351	96.198
- bunuri si servicii	96.000	31.000	31.000	31.000	27.784	3.216	29.198

Denumire Indicator	Credite bugetare		Angajamente bugetare	Angajamente legale	Plati	Angajamente legale de plati	Cheltuieli efective
	initiale	trimestriale					
» <b>Centrul de Conservare si Promovare</b>	<b>1.470.000</b>	<b>360.000</b>	<b>1.470.000</b>	<b>1.470.000</b>	<b>360.000</b>	<b>1.110.000</b>	<b>360.000</b>
» transferuri intre unitati ale adm publice locale	1.470.000	360.000	1.470.000	1.470.000	360.000	1.110.000	360.000
» <b>Muzeu</b>	<b>532.000</b>	<b>130.000</b>	<b>532.000</b>	<b>532.000</b>	<b>130.000</b>	<b>402.000</b>	<b>130.000</b>
» transferuri intre unitati ale adm publice locale	532.000	130.000	532.000	532.000	130.000	402.000	130.000
» <b>Alte servicii cultura</b>	<b>1.041.000</b>	<b>261.000</b>	<b>261.000</b>	<b>261.000</b>	<b>12.746</b>	<b>248.254</b>	<b>12.746</b>
- bunuri si servicii	1.041.000	261.000	261.000	261.000	12.746	248.254	12.746
» <b>Servicii religioase contributii personal neclerical</b>	<b>2.665.000</b>	<b>761.000</b>	<b>2.665.000</b>	<b>2.665.000</b>	<b>759.457</b>	<b>1.905.543</b>	<b>759.457</b>
» contributii la salarizarea personalului neclerical	2.665.000	761.000	2.665.000	2.665.000	759.457	1.905.543	759.457
» <b>Asistenta sociala</b>	<b>47.590.000</b>	<b>13.049.000</b>	<b>46.663.680</b>	<b>46.663.680</b>	<b>12.787.090</b>	<b>33.866.590</b>	<b>12.618.838</b>
» cheltuieli de personal	47.590.000	13.049.000	46.663.680	46.663.680	12.787.090	33.866.590	12.618.838
» bunuri si servicii	11.507.000	11.507.000	11.507.000	11.507.000	2.778.512	8.728.488	2.846.624
» asistenta sociala	2.441.000	1.500.000	1.500.000	1.500.000	1.476.069	23.931	1.132.473
» transferuri intre unitati ale adm publice locale	210.000	50.000	210.000	210.000	47.097	162.903	52.563
» transferuri ANPH	1.524.000	382.000	1.524.000	1.524.000	350.349	1.173.651	350.349
- plati efectuate in anii precedenti si recuperate in anul curent	31.913.000	8.300.000	31.913.000	31.913.000	8.135.383	23.777.617	8.136.869
» <b>Asistenta acordata persoanelor in varsta</b>	<b>1.524.000</b>	<b>382.000</b>	<b>1.524.000</b>	<b>1.524.000</b>	<b>350.349</b>	<b>1.173.651</b>	<b>350.349</b>
» transferuri intre unitati ale adm publice locale	1.524.000	382.000	1.524.000	1.524.000	350.349	1.173.651	350.349
» <b>Centrul pentru Persoanele varstnice Cervenia</b>	<b>846.000</b>	<b>212.000</b>	<b>846.000</b>	<b>846.000</b>	<b>196.364</b>	<b>649.636</b>	<b>196.364</b>
» transferuri intre unitati ale adm publice locale	846.000	212.000	846.000	846.000	196.364	649.636	196.364
» <b>Centrul pentru Persoanele varstnice Furculesii</b>	<b>678.000</b>	<b>170.000</b>	<b>678.000</b>	<b>678.000</b>	<b>153.985</b>	<b>524.015</b>	<b>153.985</b>
» transferuri intre unitati ale adm publice locale	678.000	170.000	678.000	678.000	153.985	524.015	153.985
» <b>Directia Generala de Asistenta Sociala si Protectia Copiului</b>	<b>46.026.000</b>	<b>12.660.000</b>	<b>45.069.680</b>	<b>45.069.680</b>	<b>12.424.790</b>	<b>32.664.890</b>	<b>12.156.538</b>
» cheltuieli de personal	46.026.000	12.660.000	45.069.680	45.069.680	12.424.790	32.664.890	12.156.538
» bunuri si servicii	11.467.000	2.800.000	11.467.000	11.467.000	2.786.561	8.700.439	2.834.673
» asistenta sociala	2.441.000	1.500.000	1.500.000	1.500.000	1.476.069	23.931	1.132.473
» transferuri ANPH	210.000	50.000	210.000	210.000	47.097	162.903	52.563
- plati efectuate in anii precedenti si recuperate in anul curent	31.913.000	8.300.000	31.913.000	31.913.000	8.135.383	23.777.617	8.136.869
» <b>comisie protectie copii</b>	<b>28.000</b>	<b>8.000</b>	<b>28.000</b>	<b>28.000</b>	<b>6.974</b>	<b>21.026</b>	<b>6.974</b>
» comisii pers. cu handicap	12.000	9.000	12.000	12.000	4.977	7.023	4.977
» <b>Servicii</b>	<b>933.000</b>	<b>234.000</b>	<b>933.000</b>	<b>933.000</b>	<b>215.000</b>	<b>718.000</b>	<b>215.000</b>
» <b>Serv. Cooperare</b>	<b>103.000</b>	<b>26.000</b>	<b>103.000</b>	<b>103.000</b>	<b>24.000</b>	<b>79.000</b>	<b>24.000</b>
» transferuri intre unitati ale adm publice locale	103.000	26.000	103.000	103.000	24.000	79.000	24.000
» <b>Serv. Informatic</b>	<b>260.000</b>	<b>63.000</b>	<b>260.000</b>	<b>260.000</b>	<b>56.000</b>	<b>194.000</b>	<b>56.000</b>
» transferuri intre unitati ale adm publice locale	260.000	63.000	260.000	260.000	56.000	194.000	56.000
» <b>S.D.P.</b>	<b>580.000</b>	<b>145.000</b>	<b>580.000</b>	<b>580.000</b>	<b>135.000</b>	<b>445.000</b>	<b>135.000</b>
» transferuri intre unitati ale adm publice locale	580.000	145.000	580.000	580.000	135.000	445.000	135.000
» <b>Alte activitati economice</b>	<b>520.000</b>	<b>520.000</b>	<b>520.000</b>	<b>520.000</b>	<b>516.459</b>	<b>3.541</b>	<b>516.459</b>
- bunuri si servicii	520.000	520.000	520.000	520.000	516.459	3.541	516.459
» <b>Agricultura</b>	<b>224.000</b>	<b>190.000</b>	<b>224.000</b>	<b>224.000</b>	<b>190.000</b>	<b>34.000</b>	<b>190.000</b>
» Camera agricola	224.000	190.000	224.000	224.000	190.000	34.000	190.000
» <b>Transporturi</b>	<b>23.395.000</b>	<b>6.600.000</b>	<b>8.395.000</b>	<b>8.395.000</b>	<b>6.141.461</b>	<b>2.253.539</b>	<b>6.542.673</b>
- bunuri si servicii	21.000.000	6.000.000	6.000.000	6.000.000	5.542.673	457.327	5.542.673
- rambursare credite	2.395.000	600.000	2.395.000	2.395.000	598.788	1.796.212	
<b>EXCEDENT :</b>					<b>426.346</b>		



COMPARTIMENT FINANCIAR-CONTABIL,

**EXECUTIA**  
**BUGETULUI PROPRIU AL JUDEȚULUI PENTRU SECȚIUNEA DE DEZVOLTARE**  
**LA DATA DE 31 MARTIE 2013**

- lei -

Denumire indicator	Prevederi bugetare		Drepturi constatate		Incasări realizate	Stingeri pe alte căi decât încasări	Drepturi constatate de încasat
	initiale	trimestriale	Total, din care	din anul curent			
▶ Venituri din valorificarea unor bunuri			415	415	415		
▶ Transferuri voluntare	8.047.000	2.000.000	2.000.000	2.000.000	2.000.000		
- Varsaminte din secțiunea de funcționare	8.047.000	2.000.000	2.000.000	2.000.000	2.000.000		
▶ Sume din excedentul anului 2011			11.135.346	11.135.346	11.135.346		
▶ Subvenții de la bugetul de stat	7.755.000	3.504.000	3.503.842	3.503.842	3.503.842		
- subvenții de la bugetul de stat către bugetele locale necesare susținerii derularii proiectelor finanțate din FEN postaderare	7.755.000	3.504.000	3.503.842	3.503.842	3.503.842		
▶ Sume primite U.E.	60.949.000	15.239.000	1.904.693	1.904.693	1.904.693		
▶ Fondul European de Dezvoltare Regională (FEDR)	60.949.000	15.239.000	1.904.693	1.904.693	1.904.693		
- sume primite în contul plăților efectuate în anul curent	50.722.000	12.682.000					
- sume primite în contul plăților efectuate în anii anteriori	10.227.000	2.557.000	1.904.693	1.904.693	1.904.693		
<b>TOTAL VENITURI :</b>	<b>76.751.000</b>	<b>20.743.000</b>	<b>18.544.296</b>	<b>18.544.296</b>	<b>18.544.296</b>		
Denumire indicator	Credite bugetare		Angajamente bugetare	Angajamente legale	Plati	Angajamente legale de plati	Cheltuieli efective
	initiale	trimestriale					
<b>TOTAL CHELTUIELI :</b>	<b>98.336.000</b>	<b>26.536.000</b>	<b>98.336.993</b>	<b>98.336.993</b>	<b>9.500.841</b>	<b>78.836.162</b>	<b>9.008.866</b>
> transferuri de capital între unități ale adm. publice locale	450.000	225.000	450.000	450.000		450.000	
> proiecte cu finanțare din fonduri externe nerambursabile	62.812.000	15.705.000	62.812.000	62.812.000	7.862.558	54.949.442	7.862.558
> cheltuieli de capital	2.532.000	883.000	2.532.000	2.532.000	300.830	2.231.170	1.146.298
> rambursare credite	22.542.000	9.723.000	22.542.000	22.542.000	1.337.460	21.204.540	
> plăți efectuate în anii precedenți și recup. în anul curent			-7	-7	-7		
▶ <b>Autorități publice</b>							814.973
active nefinanciare							814.973
▶ <b>Invatamant</b>							12.702
active nefinanciare							12.702
> <b>Invatamant special</b>							12.702
active nefinanciare							12.702
▶ <b>Asistență socială</b>	450.000	226.000	450.000	450.000		450.000	17.793
active nefinanciare	450.000	226.000	450.000	450.000		450.000	17.793
▶ <b>Asistența acordată persoanelor în vârstă</b>	450.000	226.000	450.000	450.000		450.000	
active nefinanciare	450.000	226.000	450.000	450.000		450.000	
▶ <b>Centrul pentru Persoanele varstnice Cervenia</b>	450.000	226.000	450.000	450.000		450.000	

Denumire indicator	Credite bugetare		Angajamente bugetare	Angajamente legale	Plati	Angajamente legale de platit	Chetiuile efective
	initiale	trimestriale					
transferuri de capital intre unitati ale adm. publice locale	450.000	225.000	450.000	450.000		450.000	17.793
<b>» Directia Generala de Asistenta Sociala si Protectia Copiului</b>							17.793
active nefinanciare							
▶ <b>Activitati economice, comerciale si de munca</b>	<b>85.853.000</b>	<b>26.628.000</b>	<b>95.862.993</b>	<b>85.852.993</b>	<b>9.226.211</b>	<b>76.626.782</b>	<b>7.888.768</b>
- proiecte cu finantare din fonduri externe nerambursabile	62.812.000	15.705.000	62.812.000	62.812.000	7.862.558	54.949.442	7.862.558
- active nefinanciare	499.000	200.000	499.000	499.000	26.200	472.800	26.200
- rambursare credite	22.542.000	9.723.000	22.542.000	22.542.000	1.337.460	21.204.540	
- plati efectuate in anii precedenti si recuperate in anul curent			-7	-7	-7		
▶ <b>Agricultura</b>	<b>83.000</b>	<b>83.000</b>	<b>83.000</b>	<b>83.000</b>		<b>83.000</b>	
- active nefinanciare	83.000	83.000	83.000	83.000		83.000	
▶ <b>Transporturi</b>	<b>1.500.000</b>	<b>375.000</b>	<b>1.500.000</b>	<b>1.500.000</b>	<b>274.630</b>	<b>1.225.370</b>	<b>274.630</b>
- active nefinanciare	1.500.000	375.000	1.500.000	1.500.000	274.630	1.225.370	274.630
<b>EXCEDENT :</b>					<b>9.043.465</b>		

CONDUCATOR INSTITUTIE

*[Signature]*



COMPARTIMENT FINANCIAR-CONTABIL,

*[Signature]*

## CONTUL DE EXECUTIE A BUGETULUI LOCAL- VENTURI

la data de 31.03.2013

Cod 20

-lei-

Denumirea indicatorilor	Cod indicator	Prevederi bugetare		Total, din care:	Drepturi constatate		Incasari realizate	Singeri pe alte cai decat incasari	Drepturi constatate de incasat
		anuale aprobate la finele perioadei de raportare	trimestriale cumulate		din anii precedenti	din anii curent			
A	B	1	2	3=4+5	4	5	6	7	8=3-6-7
VENITURI -TOTAL(cod 00.02+00.15+00.16+00.17+45.02)	000102	183,948,000	53,092,000	47,099,078		47,099,078	47,099,078	✓	
VENITURI PROPRII (cod 00.02-1.02-37.02+00.15+00.16)	4802	30,036,000	12,021,000	19,578,604		19,578,604	19,578,604		
I. VENITURI CURENTE (cod 00.03+00.12)	0002	81,328,000	25,447,000	21,868,043		21,868,043	21,868,043		
A. VENITURI FISCALE (cod 00.04+06.02+00.09+00.10+00.11)	0003	79,647,000	24,742,000	21,147,800		21,147,800	21,147,800		
A1. IMPOZIT PE VENIT, PROFIT SI CASTIGURI DIN CAPITAL (cod 00.05+00.06+00.07)	0004	27,666,000	11,143,000	7,691,510		7,691,510	7,691,510		
A1.2. IMPOZIT PE VENIT, PROFIT, SI CASTIGURI DIN CAPITAL DE LA PERSOANE FIZICE (cod 03.02+04.02)	0006	27,666,000	11,143,000	7,691,510		7,691,510	7,691,510		
Cote si sume defalcate din impozitul pe venit (cod 04.02.01+04.02.04)	0402	27,666,000	11,143,000	7,691,510		7,691,510	7,691,510		
Cote defalcate din impozitul pe venit	040201	19,159,000	9,016,000	5,457,623		5,457,623	5,457,623		
Arne alocate din cotele defalcate din impozitul pe venit pentru echilibrarea bugetelor locale	040204	8,507,000	2,127,000	2,233,887	✓	2,233,887	2,233,887		
A4. IMPOZITE SI TAXE PE BUNURI SI SERVICII (cod 11.02+12.02+15.02+16.02)	0010	51,980,000	13,598,000	13,456,290		13,456,290	13,456,290		
Sume defalcate din TVA (cod 11.02.01+11.02.02+11.02.05 la 11.02.07)	1102	51,292,000	13,426,000	43,425,200		13,425,200	13,425,200	✓	
Sume defalcate din taxa pe valoarea adaugata pentru finantarea cheltuielilor descentralizate la nivelul judetelor	110201	30,105,000	7,226,000	7,225,200	✓	7,225,200	7,225,200		
Sume defalcate din taxa pe valoarea adaugata pentru drumuri	110205	6,138,000	1,000,000	1,000,000	✓	1,000,000	1,000,000		
Sume defalcate din taxa pe valoarea adaugata pentru echilibrarea bugetelor locale	110206	15,049,000	5,200,000	5,200,000	✓	5,200,000	5,200,000		
Taxe pe utilizarea bunurilor, autorizarea utilizarii bunurilor sau	1602	686,000	172,000	31,090		31,090	31,090		

A	B	1	2	3=4+5	4	5	6	7	8=3-6-7
pe desfasurarea de activitati (cod 16.02.02+16.02.03+16.02.50)									
Impozit pe mijloacele de transport (cod 16.02.02.01+16.02.02.02)	160202	400,000	100,000	31,090		31,090	31,090		
Impozit pe mijloacele de transport detinute de persoane fizice idice	16020201			1,847		1,847	1,847		
Impozit pe mijloacele de transport detinute de persoane idice	16020202	400,000	100,000	29,243		29,243	29,243		
Taxe si tarife pentru eliberarea de licente si autorizatii de functionare	160203	288,000	72,000						
A6. ALTE IMPOZITE SI TAXE FISCALE (cod 18.02)	0011	1,000	1,000						
Alte impozite si taxe fiscale (cod 18.02.50)	1802	1,000	1,000						
Alte impozite si taxe	180250	1,000	1,000						
C. VENITURI NEFISCALE (cod 00.13+00.14)	0012	1,681,000	705,000	720,243		720,243	720,243		
C1. VENITURI DIN PROPRIETATE (cod 30.02+31.02)	0013	545,000	137,000	171,634		171,634	171,634		
Venituri din proprietate (cod 30.02.01+30.02.05+30.02.08+30.02.50)	3002	545,000	137,000	171,634		171,634	171,634	✓	
Venituri din concesiuni si inchirieri	300205	545,000	137,000	171,634		171,634	171,634		
C2. VANZARI DE BUNURI SI SERVICII (cod 33.02+34.02+35.02+36.02+37.02)	0014	1,136,000	568,000	548,609		548,609	548,609		
Amenzi, penalizati si confiscari (cod 35.02.01 la35.02.03+35.02.50)	3502	6,000	2,000	100,000		100,000	100,000		
Venituri din amenzi si alte sanctiuni aplicate potrivit dispozitiilor legale	350201	6,000	2,000	100,000		100,000	100,000		
Diverse venituri (cod 3.02.01+36.02.05+36.02.06+36.02.07+36.02.11+36.02.22+3 6.02.50)	3602	1,130,000	566,000	448,609		448,609	448,609		
Alte venituri	360250	1,130,000	566,000	448,609		448,609	448,609		
Varsaminte din sectiunea de functionare pentru finantarea sectiunii de dezvoltare a bugetului local (cu semnul minus)	370203	-8,047,000	-2,000,000	-2,000,000		-2,000,000	-2,000,000	✓	
Varsaminte din sectiunea de functionare	370204	8,047,000	2,000,000	2,000,000		2,000,000	2,000,000		
II. VENITURI DIN CAPITAL (cod 39.02)	0015			415		415	415		
Venituri din valorificarea unor bunuri (cod 39.02.01+39.02.03+39.02.04+ 39.02.07+39.02.10)	3902			415		415	415		
Venituri din vanzarea unor bunuri apartinand domeniului privat sau al unitatilor administrativ-teritoriale	390207			415		415	415	✓	
III. OPERATIUNI FINANCIARE (cod 40.02)	0016			11,135,346		11,135,346	11,135,346		
Incasari din rambursarea imprumurilor acordate (cod 4002	4002			11,135,346		11,135,346	11,135,346		

A	B	1	2	3=4+5	4	5	6	7	8=3-6-7
40.02.06+40.02.07+40.02.10+40.02.11+40.02.13+40.02.14+40.02.50)									
Sume din excedentul bugetului local utilizate pentru finantarea cheltuielilor sectiunii de dezvoltare	400214			11,135,346		11,135,346	11,135,346	✓	
IV. SUBVENTII (cod 00.18)	0017	41,871,000	12,406,000	12,190,581		12,190,581	12,190,581		
SUBVENTII DE LA ALTE NIVELE ALE ADMINISTRATIEI	0018	41,871,000	12,406,000	12,190,581		12,190,581	12,190,581		
JBLICE (cod 42.02+43.02)									
Subventii de la bugetul de stat(cod 42.02.01+42.02.03 la 42.02.07+42.02.09+42.02.10+42.02.12 la 42.02.21+42.02.28+42.02.29+42.02.32 la 42.02.36+42.02.40 la 42.02.42+42.02.44 la 42.02.46+42.02.51+42.02.52+42.02.54+42.02.55)	4202	41,871,000	12,406,000	12,190,581		12,190,581	12,190,581	✓	
Subventii de la bugetul de stat catre bugetele locale necesare sustinerii derulării proiectelor finanțate din Fonduri Externe Nerambursabile (FEN) postaderare	420220	7,755,000	3,504,000	3,503,842		3,503,842	3,503,842		
Finantarea drepturilor acordate persoanelor cu handicap	420221	31,913,000	8,300,000	8,136,663		8,136,663	8,136,663		
Sume primite de administratiile locale în cadrul programelor FEAGA implementate de APIA	420242	255,000	30,000	29,727		29,727	29,727		
Subventii din bugetul de stat pentru finantarea camerelor agricole	420244	224,000	190,000	190,000		190,000	190,000		
Subventii primite de la bugetul de stat pentru finantarea unor programe de interes national ( cod 42.02.51.01+42.02.51.02)	420251	1,524,000	382,000	330,349		330,349	330,349		
Subventii primite de la bugetul de stat pentru finantarea unor programe de interes national, destinate sectiunii de incalzire a bugetului local	42025101	1,524,000	382,000	330,349		330,349	330,349		
Sume primite de la UE/alti donatori in contul platilor efectuate si prefinantari (cod 45.02.01 la 45.02.05+45.02.07+45.02.08+45.02.15 la 45.02.21)	4502	60,949,000	15,239,000	1,904,693		1,904,693	1,904,693		
Fondul European de Dezvoltare Regionala (cod 45.02.01.01 la 45.02.01.03)	450201	60,949,000	15,239,000	1,904,693		1,904,693	1,904,693		
Sume primite in contul platilor efectuate in anul curent	45020101	50,722,000	12,682,000						
Sume primite in contul platilor efectuate in anii anteriori	45020102	10,227,000	2,557,000	1,904,693		1,904,693	1,904,693	✓	
VENITURILE SECTIUNII DE FUNCTIONARE (cod 00.02+00.16+00.17) - TOTAL	000102	107,197,000	32,349,000	28,554,782		28,554,782	28,554,782		
VENITURI PROPRII (00.02-11.02-37.02.03+00.16)	4802	30,036,000	12,021,000	8,442,843		8,442,843	8,442,843		
I. VENITURI CURENTE (cod 00.03+00.12)	0002	73,281,000	23,447,000	19,868,043		19,868,043	19,868,043		
A. VENITURI FISCALE (cod 0003	0003	79,647,000	24,742,000	21,147,800		21,147,800	21,147,800		

A	B	1	2	3=4+5	4	5	6	7	8=3+6-7
00.04+06.02+00.09+00.10+00.11)									
A1. IMPOZIT PE VENIT, PROFIT SI CASTIGURI DIN CAPITAL (cod 00.05+00.06+00.07)	0004	27.666.000	11.143.000	7.691.510		7.691.510	7.691.510		
A1.2. IMPOZIT PE VENIT, PROFIT, SI CASTIGURI DIN CAPITAL DE LA PERSOANE FIZICE (cod 03.02+04.02)	0006	27.666.000	11.143.000	7.691.510		7.691.510	7.691.510		
Cote si sume defalcate din impozitul pe venit (cod .02.01+04.02.04)	0402	27.666.000	11.143.000	7.691.510		7.691.510	7.691.510		
Cote defalcate din impozitul pe venit	040201	19.159.000	9.016.000	5.457.623		5.457.623	5.457.623		
Suma alocata din cotele defalcate din impozitul pe venit pentru echilibrarea bugetelor locale	040204	8.507.000	2.127.000	2.233.887		2.233.887	2.233.887		
A4. IMPOZITE SI TAXE PE BUNURI SI SERVICII (cod 11.02+12.02+15.02+16.02)	0010	51.980.000	13.598.000	13.456.290		13.456.290	13.456.290		
Suma defalcate din TVA (cod 11.02.01+11.02.02+11.02.05+11.02.06)	1102	51.292.000	13.426.000	13.425.200		13.425.200	13.425.200		
Suma defalcate din taxa pe valoarea adaugata pentru finantarea cheltuiilor descentralizate la nivelul judetelor	110201	30.105.000	7.226.000	7.225.200		7.225.200	7.225.200		
Suma defalcate din taxa pe valoarea adaugata pentru drumuri	110205	6.138.000	1.000.000	1.000.000		1.000.000	1.000.000		
Suma defalcate din taxa pe valoarea adaugata pentru echilibrarea bugetelor locale	110206	15.049.000	5.200.000	5.200.000		5.200.000	5.200.000		
Taxe pe utilizarea bunurilor, autorizarea utilizarii bunurilor sau pe desfasurarea de activitati (cod 16.02.02+16.02.03+16.02.50)	1602	688.000	172.000	31.090		31.090	31.090		
Impozit pe mijloacele de transport (cod 9.02.02.01+16.02.02.02)	160202	400.000	100.000	31.090		31.090	31.090		
Impozit pe mijloacele de transport detinute de persoane fizice juridice	16020201			1.847		1.847	1.847		
Taxe si tarife pentru eliberarea de licente si autorizatii de functionare	16020202	400.000	100.000	29.243		29.243	29.243		
A6. ALTE IMPOZITE SI TAXE FISCALE (cod 18.02)	0011	1.000	1,000						
Alte impozite si taxe fiscale (cod 18.02.50)	1802	1,000	1,000						
Alte impozite si taxe	180250	1,000	1,000						
C. VENITURI NEFISCALE (cod 00.13+00.14)	0012	-6.366.000	-1.295.000	-1.279.757		-1.279.757	-1.279.757		
C1. VENITURI DIN PROPRIETATE (cod 30.02+31.02)	0013	545.000	137.000	171.634		171.634	171.634		
Venturi din proprietate (cod 30.02.01+30.02.05+30.02.08+30.02.50)	3002	545.000	137.000	171.634		171.634	171.634		



A	B	1	2	3=4+5	4	5	6	7	8=3-6-7
Venituri din concesiuni si inchirieri	300205	545.000	137.000	171.634		171.634	171.634		
C2. VANZARI DE BUNURI SI SERVICII (cod 33.02+34.02+35.02+36.02+37.02)	0014	-6.911.000	-1.432.000	-1.451.391		-1.451.391	-1.451.391		
Amenzii, penalizati si confiscari (cod 35.02.01 la 35.02.03+35.02.50)	3502	6.000	2.000	100.000		100.000	100.000		
Venituri din amenzi si alte sanctiuni aplicate potrivit dispozitiilor legale	350201	6.000	2.000	100.000		100.000	100.000		
Diverse venituri (cod 36.02.01+36.02.05+36.02.06+36.02.11+36.02.50)	3602	1.130.000	566.000	448.609		448.609	448.609		
Alte venituri	360250	1.130.000	566.000	448.609		448.609	448.609		
Transferuri voluntare, altele decat subventiile (cod 37.02.01+37.02.03+37.02.50)	3702	-8.047.000	-2.000.000	-2.000.000		-2.000.000	-2.000.000		
Varsaminte din sectiunea de functionare pentru finantarea sectiunii de dezvoltare a bugetului local (cu semnul minus)	370203	-8.047.000	-2.000.000	-2.000.000		-2.000.000	-2.000.000		
IV. SUBVENTII (cod 00.18)	0017	33.916.000	8.902.000	8.686.739		8.686.739	8.686.739		
SUBVENTII DE LA ALTE NIVELE ALE ADMINISTRATIEI PUBLICE (cod 42.02+43.02)	0018	33.916.000	8.902.000	8.686.739		8.686.739	8.686.739		
Subventii de la bugetul de stat(cod 42.02.21+42.02.28+42.02.32 la 42.02.36+42.02.41+42.02.42+42.02.44 la 42.02.46+42.02.51+42.02.54)	4202	33.916.000	8.902.000	8.686.739		8.686.739	8.686.739		
Finantarea drepturilor acordate persoanelor cu handicap	420221	31.913.000	8.300.000	8.136.663		8.136.663	8.136.663		
Sume primite de la administratiile locale in cadrul programelor FEAGA implementate de APIA	420242	255.000	30.000	29.727		29.727	29.727		
Subventii din bugetul de stat pentru finantarea camerelor agricole	420244	224.000	190.000	190.000		190.000	190.000		
Subventii primite de la bugetul de stat pentru finantarea unor programe de interes national ( cod 42.02.51.01)	420251	1.524.000	382.000	330.349		330.349	330.349		
Subventii primite de la bugetul de stat pentru finantarea unor programe de interes national, destinate sectiunii de functionare a bugetului local	42025101	1.524.000	382.000	330.349		330.349	330.349		
VENTURILE SECTIUNII DE DEZVOLTARE (00.02+00.15+00.16+00.17+45.02) - TOTAL	000102	76.751.000	20.743.000	18.544.296		18.544.296	18.544.296		
VENTURII PROPRII (cod 00.02-11.02-37.02+00.15+00.16)	4802								
VENTURII CURENTE (00.03+00.12)	0002	8.047.000	2.000.000	2.000.000		2.000.000	2.000.000		
C. VENITURI NEFISCALE ( cod 00.14)	0012	8.047.000	2.000.000	2.000.000		2.000.000	2.000.000		
C2. VANZARI DE BUNURI SI SERVICII (cod 36.02+37.02)	0014	8.047.000	2.000.000	2.000.000		2.000.000	2.000.000		

A	B	1	2	3=4+5	4	5	6	7	8=3-6-7
Transferuri voluntare, altele decat subventiile (cod 37.02.04+37.02.05)	3702	8,047,000	2,000,000	2,000,000		2,000,000	2,000,000		
Varsaminte din sectiunea de functionare	370204	8,047,000	2,000,000	2,000,000		2,000,000	2,000,000		
II. VENITURI DIN CAPITAL (cod 39.02)	0015			415		415	415		
Venituri din valorificarea unor bunuri (cod 39.02.01+39.02.03+39.02.04+39.02.07+39.02.10)	3902			415		415	415		
Primituri din vanzarea unor bunuri aparinand domeniului privat al statului sau al unitatilor administrativ-teritoriale	390207			415		415	415		
III. OPERATIUNI FINANCIARE (cod 40.02)	0018			11,135,346		11,135,346	11,135,346		
Incasari din rambursarea imprumuturilor acordate (cod 40.02.13+40.02.14)	4002			11,135,346		11,135,346	11,135,346		
Sume din excedentul bugetului local utilizate pentru finantarea cheltuielilor sectiunii de dezvoltare	400214			11,135,346		11,135,346	11,135,346		
IV. SUBVENTII (cod 00.18)	0017	7,755,000	3,504,000	3,503,842		3,503,842	3,503,842		
SUBVENTII DE LA ALTE NIVELE ALE ADMINISTRATIEI PUBLICE (cod 42.02)	0018	7,755,000	3,504,000	3,503,842		3,503,842	3,503,842		
Subventii de la bugetul de stat (cod 42.02.01+42.02.03 la 42.02.07+42.02.09+42.02.10+42.02.12 la 42.02.20+42.02.29+42.02.40+42.02.51+42.02.52+42.02.55)	4202	7,755,000	3,504,000	3,503,842		3,503,842	3,503,842		
Subventii de la bugetul de stat catre bugetele locale necesare sustinerii derularii proiectelor finantate din Fonduri Externe Nerambursabile (FEN) postaderare	420220	7,755,000	3,504,000	3,503,842		3,503,842	3,503,842		
Sume primite de la UE/rati donatori in contul platilor efectuate si prefinantari (cod 45.02.01 la 45.02.05 45.02.07+45.02.08+45.02.15 la 45.02.21)	4502	60,949,000	15,239,000	1,904,693		1,904,693	1,904,693		
Fondul European de Dezvoltare Regionala (cod 45.02.01.01 la 45.02.01.03)	450201	60,949,000	15,239,000	1,904,693		1,904,693	1,904,693		
Sume primite in contul platilor efectuate in anii anteriori	45020101	50,722,000	12,682,000						
Sume primite in contul platilor efectuate in anii anteriori	45020102	10,227,000	2,557,000	1,904,693		1,904,693	1,904,693		

Conducatorul compartimentului  
financiar-contabil

Conducatorul institutiei  
TELEORMANA  
1  
Județul Teleorman

## CONTUL DE EXECUTIE A BUGETULUI LOCAL - CHELTUIELI

la data de 31.03.2013

Cod 21

-lei-

Denumirea indicatorilor *)	Cod indicator	Credite de angajament	Credite bugetare		Angajamente bugetare	Angajamente legale	Plati efectuate	Angajamente legale de platit	Cheltuieli efective
			anuale aprobate la finele perioadei de raportare	trimestriale cumulate					
A	B	1	2	3	4	5	6	7=5-6	8
TOTAL CHELTUIELI (cod 50.02+59.02+63.02+ 70.02+79.02)	4902		195,083,000	58,660,000	175,735,673	175,735,673	37,629,277	✓ 138,106,396	36,241,537
Partea I-a SERVICII PUBLICE GENERALE (cod 51.02+54.02+55.02+56.02+57.02)	5002		15,249,000	4,806,000	13,276,000	13,276,000	4,136,093	9,139,907	4,869,526
Autoritati publice si actiuni externe (cod 51.02.01)	5102		5,750,000	1,547,000	5,304,000	5,304,000	1,381,722	✓ 3,922,278	2,115,155
Autoritati executive si legislative (cod 51.02.01.03)	510201		5,750,000	1,547,000	5,304,000	5,304,000	1,381,722	3,922,278	2,115,155
Autoritati executive	51020103		5,750,000	1,547,000	5,304,000	5,304,000	1,381,722	3,922,278	2,115,155
Alte servicii publice generale (cod 54.02.05 la 54.02.50)	5402		3,902,000	1,859,000	2,375,000	2,375,000	1,477,621	✓ 897,379	1,477,621
Fondul de rezerva bugetara la dispozitia autoritatilor	540205		297,000	297,000					
Servicii publice comunitare de evidenta a persoanelor	540210		655,000	175,000	655,000	655,000	175,000	480,000	175,000
Alte servicii publice generale	540250		2,950,000	1,387,000	1,720,000	1,720,000	1,302,621	417,379	1,302,621
↳ zactii privind datoria publica si imprumuturi	5502		5,285,000	1,322,000	5,285,000	5,285,000	1,276,750	✓ 4,008,250	1,276,750
↳ Transferuri cu caracter general intre diferite nivele ale administratiei (cod 56.02.06+ 56.02.07+56.02.09)	5602		312,000	78,000	312,000	312,000		312,000	
↳ Transferuri din bugetele consiliilor judetene pentru finantarea centrilor de zi pentru protectia copilului	560206		312,000	78,000	312,000	312,000		312,000	
Partea a II-a APARARE, ORDINE PUBLICA SI SIGURANTA NATIONALA (60.02+61.02)	5902		280,000	93,000	93,000	93,000	86,663	6,337	86,663
Aparare (cod 60.02.02)	6002		180,000	65,000	65,000	65,000	60,303	✓ 4,697	60,303
Aparare nationala	600202		180,000	65,000	65,000	65,000	60,303	4,697	60,303
Ordine publica si siguranta nationala (61.02.03 la 61.02.50)	6102		100,000	28,000	28,000	28,000	26,360	✓ 1,640	26,360
Protectie civila si protectia contra incendiilor (protectie civila nonmilitara)	610205		100,000	28,000	28,000	28,000	26,360	1,640	26,360

A	B	1	2	3	4	5	6	7=5-6	8
Partea a III-a CHELTUIELI SOCIAL-CULTURALE( cod 65.02+66.02+67.02+68.02)	6302		67,046,000	20,131,000	64,858,680	64,858,680	16,842,760	48,015,920	16,657,828
Invatamant (cod 65.02.03+65.02.04+65.02.05+65.02.07+65.02.11+65.02.50)	6502		12,672,000	5,173,000	12,355,000	12,355,000	2,629,423	✓ 9,725,577	2,692,987
Invatamant prescolar si primar (65.02.03.01+65.02.03.02)	650203		7,585,000	3,793,000	7,585,000	7,585,000	1,256,322	6,328,678	1,256,322
Invatamant prescolar	65020301		2,275,000	1,138,000	2,275,000	2,275,000	253,960	2,021,040	253,960
Invatamant primar	65020302		5,310,000	2,655,000	5,310,000	5,310,000	1,002,362	4,307,638	1,002,362
Invatamant nedefinitibil prin nivel (cod 65.02.07.04)	650207		5,087,000	1,380,000	4,770,000	4,770,000	1,373,101	3,396,899	1,436,665
Invatamant special	65020704		5,087,000	1,380,000	4,770,000	4,770,000	1,373,101	3,396,899	1,436,665
Sanatate (cod 66.02.06+66.02.08+66.02.50)	6602		130,000	41,000	41,000	41,000	40,611	✓ 389	40,611
Servicii medicale in unitati sanitare cu patur (cod 66.02.06.01+66.02.03)	660206		130,000	41,000	41,000	41,000	40,611	389	40,611
Sptiale generale	66020601		130,000	41,000	41,000	41,000	40,611	389	40,611
Cultura, recreere si religie (cod 67.02.03+67.02.05+67.02.06+67.02.50)	6702		6,204,000	1,643,000	5,359,000	5,359,000	1,385,636	✓ 3,973,364	1,387,599
Servicii culturale (cod 67.02.03.02 la 67.02.03.30)	670203		3,539,000	882,000	2,694,000	2,694,000	626,179	2,067,821	628,142
Biblioteci publice comunale, orasenesi, municipale	67020302		496,000	131,000	431,000	431,000	123,433	307,567	125,396
Muzee	67020303		532,000	130,000	532,000	532,000	130,000	402,000	130,000
Centre de conservarea si promovarea culturii traditionale	67020308		1,041,000	261,000	261,000	261,000	12,746	248,254	12,746
Alte servicii culturale	67020330		1,470,000	360,000	1,470,000	1,470,000	360,000	1,110,000	360,000
Servicii religioase	670206		2,665,000	761,000	2,665,000	2,665,000	759,457	1,905,543	759,457
Asigurari si asistenta sociala (cod 2.04+68.02.05+68.02.06 +68.02.10+68.02.11+68.02.12+68.02.15+68.02.50)	6802		48,040,000	13,274,000	47,103,680	47,103,680	12,787,090	✓ 34,316,590	12,536,631
Asistenta acordata persoanelor in varsta	680204		1,974,000	607,000	1,974,000	1,974,000	350,349	1,623,651	350,349
Asistenta sociala pentru familie si copii	680206		46,026,000	12,660,000	45,089,680	45,089,680	12,424,790	32,664,890	12,174,331
Alte cheltuieli in domeniul asigurarilor si asistentei sociale	680250		40,000	17,000	40,000	40,000	11,951	28,049	11,951
Partea a IV-a SERVICII SI DEZVOLTARE PUBLICA, LOCUINTE, MEDIU SI APE (cod 70.02+74.02)	6902		933,000	234,000	933,000	933,000	215,000	718,000	215,000
Locuinte, servicii si dezvoltare publica (cod 70.02.03+70.02.05+70.02.06+70.02.07+70.02.50)	7002		933,000	234,000	933,000	933,000	215,000	✓ 718,000	215,000
Alte servicii in domeniul locuintelor, serviciilor si dezvoltarii comunale	700250		933,000	234,000	933,000	933,000	215,000	718,000	215,000
Partea aV-a ACTIUNI ECONOMICE	7902		111,575,000	33,396,000	96,574,993	96,574,993	16,348,761	80,226,232	14,412,520

A	B	1	2	3	4	5	6	7=5-6	8
(80.02+81.02+83.02+84.02+87.02)									
Actiuni generale economice, comerciale si de munca (cod 80.02.01)	8002		86,373,000	26,148,000	86,372,993	86,372,993	9,742,670	✓76,630,323	8,405,217
Actiuni generale economice si comerciale (cod 80.02.01.06 la 80.02.01.30)	800201		86,373,000	26,148,000	86,372,993	86,372,993	9,742,670	76,630,323	8,405,217
Alte cheltuieli pentru actiuni economice si comerciale	80020130		86,373,000	26,148,000	86,372,993	86,372,993	9,742,670	76,630,323	8,405,217
Agricultura, silvicultura, piscicultura si vanatoarea (cod 83.02.03)	8302		307,000	273,000	307,000	307,000	190,000	✓117,000	190,000
Agricultura (cod 83.02.03.03 + 83.02.03.07+ 83.02.03.30)	830203		307,000	273,000	307,000	307,000	190,000	117,000	190,000
Camere agricole	83020307		224,000	190,000	224,000	224,000	190,000	34,000	190,000
Alte cheltuieli in domeniul agriculturii	83020330		83,000	83,000	83,000	83,000		83,000	
Transporturi (cod 84.02.03+84.02.06+84.02.50)	8402		24,895,000	6,975,000	9,895,000	9,895,000	6,416,091	✓3,478,909	5,817,303
Transport rutier (cod 84.02.03.01 la 84.02.03.03)	840203		24,895,000	6,975,000	9,895,000	9,895,000	6,416,091	3,478,909	5,817,303
Drumuri si poduri	84020301		24,895,000	6,975,000	9,895,000	9,895,000	6,416,091	3,478,909	5,817,303
CHELTUIELILE SECTIUNII DE FUNCTIONARE (cod 50.02+59.02+63.02+70.02+74.02+79.02)	4902		107,197,000	32,349,000	✓87,849,680	87,849,680	28,128,436	59,721,244	27,232,681
Partea I-a SERVICII PUBLICE GENERALE (cod 51.02+54.02+55.02+56.02+57.02)	5002		15,249,000	4,806,000	13,276,000	13,276,000	4,136,093	9,139,907	4,054,553
Autoritati publice si actiuni externe (cod 51.02.01)	5102		5,750,000	1,547,000	5,304,000	5,304,000	1,381,722	3,922,278	1,300,182
Autoritati executive si legislative (cod 51.02.01.03)	510201		5,750,000	1,547,000	5,304,000	5,304,000	1,381,722	3,922,278	1,300,182
Autoritati executive	51020103		5,750,000	1,547,000	5,304,000	5,304,000	1,381,722	3,922,278	1,300,182
Alte servicii publice generale (cod 54.02.05 la 54.02.50)	5402		3,902,000	1,859,000	2,375,000	2,375,000	1,477,621	897,379	1,477,621
dul de rezerva bugetara la dispozitia autoritatilor	540205		297,000	297,000					
Servicii publice comunitare de evidenta a persoanelor	540210		655,000	175,000	655,000	655,000	175,000	480,000	175,000
Alte servicii publice generale	540250		2,950,000	1,387,000	1,720,000	1,720,000	1,302,621	417,379	1,302,621
Tranzactii privind datoria publica si imprumuturi	5502		5,285,000	1,322,000	5,285,000	5,285,000	1,276,750	4,008,250	1,276,750
Transferuri cu caracter general intre diferite nivele ale administratiei (cod 56.02.06+ 56.02.07+56.02.09)	5602		312,000	78,000	312,000	312,000		312,000	
Transferuri din bugetele consiliilor judetene pentru finantarea centrelor de zi pentru protectia copilului	560206		312,000	78,000	312,000	312,000		312,000	
Partea a II-a APARARE, ORDINE PUBLICA SI SIGURANTA NATIONALA (60.02+61.02)	5902		280,000	93,000	93,000	93,000	86,663	6,337	86,663
Aparare (cod 60.02.02)	6002		180,000	65,000	65,000	65,000	60,303	4,697	60,303
Aparare nationala	600202		180,000	65,000	65,000	65,000	60,303	4,697	60,303

A	B	1	2	3	4	5	6	7=5-6	8
Ordine publica si siguranta nationala (61.02.03 la 61.02.50)	6102		100,000	28,000	28,000	28,000	26,360	1,640	26,360
Protectie civila si protectia contra incendiilor (protectie civila nonmilitara)	610205		100,000	28,000	28,000	28,000	26,360	1,640	26,360
Partea a III-a CHELTUIELI SOCIAL-CULTURALE( cod 65.02+66.02+67.02+68.02)	6302		66,596,000	19,906,000	64,408,680	64,408,680	16,842,760	47,565,920	16,627,333
Invatamant (cod J2.03+65.02.04+65.02.05+65.02.07+65.02.11+65.02.50)	6502		12,672,000	5,173,000	12,365,000	12,365,000	2,629,423	9,725,577	2,660,285
Invatamant prescolar si primar (65.02.03.01+65.02.03.02)	650203		7,585,000	3,793,000	7,585,000	7,585,000	1,256,322	6,328,678	1,256,322
Invatamant prescolar	65020301		2,275,000	1,138,000	2,275,000	2,275,000	253,960	2,021,040	253,960
Invatamant primar	65020302		5,310,000	2,655,000	5,310,000	5,310,000	1,002,362	4,307,638	1,002,362
Invatamant nedefinitibil prin nivel (cod 65.02.07.04)	650207		5,087,000	1,380,000	4,770,000	4,770,000	1,373,101	3,396,899	1,423,963
Invatamant special	65020704		5,087,000	1,380,000	4,770,000	4,770,000	1,373,101	3,396,899	1,423,963
Sanatare (cod 66.02.06+66.02.08+66.02.50)	6602		130,000	41,000	41,000	41,000	40,611	389	40,611
Servicii medicale in unitati sanitare cu paturi (cod 66.02.06.01+66.02.03)	660206		130,000	41,000	41,000	41,000	40,611	389	40,611
Sociale generale	66020601		130,000	41,000	41,000	41,000	40,611	389	40,611
Cultura, recreere si religie (cod 67.02.03+67.02.05+67.02.06+67.02.50)	6702		6,204,000	1,643,000	5,359,000	5,359,000	1,385,636	3,973,364	1,387,599
Servicii culturale (cod 67.02.03.02 la 67.02.03.30)	670203		3,539,000	882,000	2,694,000	2,694,000	626,179	2,067,821	628,142
Biblioteca publice comunale, orasenesi, municipale	67020302		496,000	131,000	431,000	431,000	123,433	307,567	125,396
Muzee	67020303		532,000	130,000	532,000	532,000	130,000	402,000	130,000
Centre de conservarea si promovarea culturii traditionale	67020308		1,041,000	261,000	261,000	261,000	12,746	248,254	12,746
Servicii culturale	67020330		1,470,000	360,000	1,470,000	1,470,000	360,000	1,110,000	360,000
Servicii religioase	670206		2,665,000	761,000	2,665,000	2,665,000	759,457	1,905,543	759,457
Asigurari si asistenta sociala (cod 68.02.04+68.02.05+68.02.06 +68.02.10+68.02.11+68.02.12+68.02.15+68.02.50)	6802		47,590,000	13,049,000	46,653,680	46,653,680	12,787,090	33,866,590	12,518,838
Asistenta acordata persoanelor in varsta	680204		1,524,000	382,000	1,524,000	1,524,000	350,349	1,173,651	350,349
Asistenta sociala pentru familie si copii	680206		46,026,000	12,650,000	45,089,680	45,089,680	12,424,790	32,664,890	12,156,538
Alte cheltuieli in domeniul asigurarilor si asistentei sociale	680250		40,000	17,000	40,000	40,000	11,951	28,049	11,951
Partea a IV-a-SERVICII SI DEZVOLTARE PUBLICA, LOCUINTE, MEDIU SI APE (cod 70.02+74.02)	6902		933,000	234,000	933,000	933,000	215,000	718,000	215,000
Locuinte, servicii si dezvoltare publica (cod 70.02.03+70.02.05+70.02.06+70.02.07+70.02.50)	7002		933,000	234,000	933,000	933,000	215,000	718,000	215,000

A	B	1	2	3	4	5	6	7=5-6	8
Alte servicii în domeniul locuințelor, serviciilor și dezvoltării comunale	700250		933,000	234,000	933,000	933,000	215,000	718,000	215,000
Partea a V-a-ACTIUNI ECONOMICE (80.02+81.02+83.02+84.02+87.02)	7902		24,139,000	7,310,000	9,139,000	9,139,000	6,847,920	2,291,080	6,249,132
Actiuni generale economice, comerciale și de muncă (cod 80.02.01)	8002		520,000	520,000	520,000	520,000	516,459	3,541	516,459
Actiuni generale economice și comerciale (cod 80.02.01.06 la 80.02.01.30)	800201		520,000	520,000	520,000	520,000	516,459	3,541	516,459
Alte cheltuieli pentru actiuni economice și comerciale	80020130		520,000	520,000	520,000	520,000	516,459	3,541	516,459
Agricultura, silvicultura, piscicultura și vanatoarea (cod 83.02.03)	8302		224,000	190,000	224,000	224,000	190,000	34,000	190,000
Agricultura (cod 83.02.03.03 + 83.02.03.07 + 83.02.03.30)	830203		224,000	190,000	224,000	224,000	190,000	34,000	190,000
Camere agricole	83020307		224,000	190,000	224,000	224,000	190,000	34,000	190,000
Transporturi (cod 84.02.03+84.02.06+84.02.50)	8402		23,395,000	6,600,000	8,395,000	8,395,000	6,141,461	2,253,539	5,542,673
Transport rutier (cod 84.02.03.01 la 84.02.03.03)	840203		23,395,000	6,600,000	8,395,000	8,395,000	6,141,461	2,253,539	5,542,673
Drumuri și poduri	84020301		23,395,000	6,600,000	8,395,000	8,395,000	6,141,461	2,253,539	5,542,673
CHELTUIELILE SECTIUNII DE DEZVOLTARE (cod 50.02+59.02+63.02+70.02+74.02+79.02)	4902		87,886,000	26,311,000	87,885,993	87,885,993	9,500,841	78,385,152	9,008,856
Partea I-a SERVICII PUBLICE GENERALE (cod 51.02+54.02+55.02+56.02+57.02)	5002								814,973
Autorități publice și actiuni externe (cod 51.02.01)	5102								814,973
Autorități executive și legislative (cod 51.02.01.03)	510201								814,973
Partea a III-a CHELTUIELI SOCIAL-CULTURALE (cod 65.02+66.02+67.02+68.02)	6302		450,000	225,000	450,000	450,000		450,000	30,495
Invatamant (cod 65.02.03+65.02.04+65.02.05+65.02.07+65.02.11+65.02.50)	6502								12,702
Invatamant nedefinit prin nivel (cod 65.02.07.04)	650207								12,702
Invatamant special	65020704								12,702
Asigurari și asistență socială (cod 68.02.04+68.02.05+68.02.06 +68.02.10+68.02.11+68.02.12+68.02.15+68.02.50)	6802		450,000	225,000	450,000	450,000		450,000	17,793
Asistență acordată persoanelor în vârstă	680204		450,000	225,000	450,000	450,000		450,000	
Asistență socială pentru familie și copii	680206								17,793

A	B	1	2	3	4	5	6	7=5-6	8
Partea a v-a ACTIUNI ECONOMICE (80.02+81.02+83.02+84.02+87.02)	7902		87,436,000	26,086,000	87,435,993	87,435,993	9,500,841	77,935,152	8,163,388
Actiuni generale economice, comerciale si de munca (cod 80.02.01)	8002		85,853,000	25,628,000	85,852,993	85,852,993	9,226,211	76,626,782	7,888,758
Actiuni generale economice si comerciale (cod 80.02.01.06 la 80.02.01.30)	800201		85,853,000	25,628,000	85,852,993	85,852,993	9,226,211	76,626,782	7,888,758
Cheltuieli pentru actiuni economice si comerciale	80020130		85,853,000	25,628,000	85,852,993	85,852,993	9,226,211	76,626,782	7,888,758
Agricultura, silvicultura, piscicultura si vanatoarea (cod 83.02.03)	8302		83,000	83,000	83,000	83,000		83,000	
Agricultura (cod 83.02.03.03 + 83.02.03.07 + 83.02.03.30)	830203		83,000	83,000	83,000	83,000		83,000	
Alte cheltuieli in domeniul agriculturii	83020330		83,000	83,000	83,000	83,000		83,000	
Transporturi (cod 84.02.03+84.02.06+84.02.50)	8402		1,500,000	375,000	1,500,000	1,500,000	274,630	1,225,370	274,630
Transport rutier (cod 84.02.03.01 la 84.02.03.03)	840203		1,500,000	375,000	1,500,000	1,500,000	274,630	1,225,370	274,630
Drumuri si poduri	84020301		1,500,000	375,000	1,500,000	1,500,000	274,630	1,225,370	274,630

Nota: Se detaliaza pe structura clasificatiei economice (Anexa 7)

Conducatorul Institutului  
de Statistica



Conducatorul compartimentului  
financiar-contabil

*[Handwritten signature]*



5102 Autoritatii publice si actiuni externe  
**CONTUL DE EXECUTIE AL INSTITUTIILOR PUBLICE - CHELTUIELI**

Anexa 7

la data de 31.03.2013

Cod 21 Capitol 5102

Subcapitol

-lei-


Denumirea indicatorilor *)	Cod indicator	Credite de angajament	Credite bugetare		Angajamente bugetare	Angajamente legale	Plati efectuate	Angajamente legale de plati	Cheltuieli efective
			anuale aprobate la finele perioadei de raportare	trimestriale cumulate					
A	B	1	2	3	4	5	6	7=5-6	8
TOTAL CHELTUIELI(SECTIUNEA DE FUNCTIONARE+SECTIUNEA DE DEZVOLTARE)			5,750,000	1,547,000	5,304,000	5,304,000	1,381,722	3,922,278	2,115,155
SECTIUNEA DE FUNCTIONARE (01+79+84)	F		5,750,000	1,547,000	5,304,000	5,304,000	1,381,722	3,922,278	1,300,182
CHELTUIELI CURENTE (10+20+30+40+50+51SF+55SF+57+59)	01F		5,750,000	1,547,000	5,304,000	5,304,000	1,381,722	3,922,278	1,300,182
TITLUL I. CHELTUIELI DE PERSONAL (cod 10.01 la 10.03)	10		5,000,000	1,243,000	5,000,000	5,000,000	1,084,911	3,915,089	1,082,224
Cheltuieli cu salariile in bani (cod 10.01.01 la 10.01.16 + 10.01.30)	1001		4,206,000	1,026,000	4,206,000	4,206,000	871,049	3,334,951	864,962
Salarii de baza	100101		3,426,000	850,000	3,426,000	3,426,000	721,343	2,704,657	715,219
Sporuri pentru conditii de munca	100105		250,000	63,000	250,000	250,000	48,759	201,241	47,870
Indemnizatii platite unor persoane din afara unitatii	100112		500,000	103,000	500,000	500,000	98,679	401,321	98,624
Indemnizatii de delegare	100113		10,000	5,000	10,000	10,000	1,900	8,100	1,589
Alte drepturi salariale in bani	100130		20,000	5,000	20,000	20,000	368	19,632	1,660
Contributii (cod 10.03.01 la 10.03.06)	1003		794,000	217,000	794,000	794,000	213,862	580,138	217,262
Contributii de asigurari sociale de stat	100301		655,000	164,000	655,000	655,000	161,513	493,487	161,200
Contributii de asigurari de somaj	100302		17,000	5,000	17,000	17,000	3,801	13,199	3,773
Contributii de asigurari sociale de sanatate	100303		111,000	45,000	111,000	111,000	44,766	66,234	44,664
Contributii de asigurari pentru accidente de munca si boli profesionale	100304		8,000	2,000	8,000	8,000	1,165	6,835	1,162
Contributii pentru concedii si indemnizatii	100306		3,000	1,000	3,000	3,000	2,617	383	6,463
TITLUL II BUNURI SI SERVICII (cod 20.01 la 20.06+20.09 la 20.16+20.18 la 20.25+20.27+20.30)	20		750,000	304,000	304,000	304,000	296,811	7,189	217,958

A	B	1	2	3	4	5	6	7=5-6	8
Bunuri si servicii (cod 20.01.01 la 20.01.09+20.01.30)	2001		653,000	264,000	264,000	264,000	269,866	4,134	196,107
Furnituri de birou	200101		15,000	8,000	8,000	8,000	7,199	801	37,761
Incalziri, iluminat si forta motrice	200103		198,000	102,000	102,000	102,000	101,122	878	33,620
Apa, canal si salubritate	200104		35,000	12,000	12,000	12,000	11,278	722	10,829
Carburanti si lubrifianti	200105		50,000	8,000	8,000	8,000	7,513	487	25,700
ta, telecomunicatii, radio, televizor, internet	200108		110,000	29,000	29,000	29,000	28,510	490	34,913
Materiale si prestari de servicii cu caracter functional	200109		200,000	105,000	105,000	105,000	104,244	756	53,284
Alte bunuri si servicii pentru intretinere si functionare	200130		45,000						
Bunuri de natura obiectelor de inventar (cod 20.05.01+20.05.03+20.05.30)	2005		15,000						
Alte obiecte de inventar	200530		15,000						
Deplasari, detasari, transferari (cod 20.06.01+20.06.02)	2006		16,000	14,000	14,000	14,000	12,476	1,524	11,375
Deplasari interne, detasari, transferari	200601		10,000	8,000	8,000	8,000	7,259	741	6,132
Deplasari in strainatate	200602		6,000	6,000	6,000	6,000	5,217	783	5,243
Carti publicatii si materiale documentare	2011		7,000	4,000	4,000	4,000	3,600	400	3,600
Pregatire profesionala	2013		10,000						
Protectia muncii	2014		4,000						
Alte cheltuieli (cod 20.30.01 la 20.30.04+20.30.06+20.30.07+20.30.09+20.30.30)	2030		45,000	22,000	22,000	22,000	20,869	1,131	6,876
Reclama si publicitate	203001		17,000	3,000	3,000	3,000	2,370	630	2,917
Protocol si reprezentare	203002		12,000	3,000	3,000	3,000	2,709	291	2,969
Cheltuieli cu bunuri si servicii	203030		16,000	16,000	16,000	16,000	15,790	210	990
SECTIUNEA DE DEZVOLTARE (cod 51+55+56+70+81+84)	D								814,973
CHELTUIELI DE CAPITAL (cod 71+72+75)	70								814,973
TITLUL XII ACTIVE NEFINANCIARE (cod 71.01+71.03)	71								814,973
Active fixe (cod 71.01.01 la 71.01.03+71.01.30)	7101								814,973
Construcii	710101								151,059
Masini, echipamente si mijloace de transport	710102								661,197
Mobilier, aparatura birou si alte active corporale	710103								2,637
Alte active fixe	710130								80
A. CHELTUIELILE CURENTE (10+20+30+40+50+51+55+56+57+59)	01		5,750,000	1,547,000	5,304,000	5,304,000	1,381,722	3,922,278	1,300,182

NOTA: Sumele inscrite in col. 5 "Plati efectuate " cu semnul minus la Titlul 85, art. 85.01 "Plati efectuate din anii precedenti si recuperate in anul curent", se inscriu si pe col. 3 "Angajamente bugetare" si col. 4 "Angajamente legale" la acelasi cod tot cu semnul minus , astfel incat in col. 6 "Angajamente legale de platit" sa nu fie raportate sume.

Conducatorul institutiei

*M. M. M.*



Conducatorul compartimentului  
financiar-contabil

*[Signature]*

5402 Alte servicii publice generale  
**CONUL DE EXECUTIE AL INSTITUTIILOR PUBLICE - CHELTUIELI**

Anexa 7

la data de 31.03.2013

Cod 21 Capitol 5402 Subcapitol


-lei-

Denumirea indicatorilor *)	Cod indicator	Credite de angajament	Credite bugetare		Angajamente bugetare	Angajamente legale	Plati efectuate	Angajamente legale de plati	Cheltuieli efective
			anuale aprobate la finele perioadei de raportare	trimestriale cumulate					
A	B	1	2	3	4	5	6	7=5-6	8
TOTAL CHELTUIELI(SECTIUNEA DE FUNCTIONARE+SECTIUNEA DE DEZVOLTARE)			3,902,000	1,859,000	2,375,000	2,375,000	1,477,621	897,379	1,477,621
SECTIUNEA DE FUNCTIONARE (01+79+84)	F		3,902,000	1,859,000	2,375,000	2,375,000	1,477,621	897,379	1,477,621
CHELTUIELI CURENTE (10+20+30+40+50+51SF+55SF+57+59)	01F		3,902,000	1,859,000	2,375,000	2,375,000	1,477,621	897,379	1,477,621
TITLUL I. CHELTUIELI DE PERSONAL (cod 10.01 la 10.03)	10		834,000	834,000	834,000	834,000	832,331	1,669	832,331
Cheltuieli cu salariile in bani (cod 10.01.01 la 10.01.16 + 10.01.30)	1001		834,000	834,000	834,000	834,000	832,331	1,669	832,331
Indemnizatii platite unor persoane din afara unitatii	100112		833,000	833,000	833,000	833,000	832,175	825	832,175
Indemnizatii de delegare	100113		1,000	1,000	1,000	1,000	156	844	156
TITLUL II BUNURI SI SERVICII (cod 20.01 la 20.06+20.09 la 16+20.18 la 20.25+20.27+20.30)	20		1,674,000	444,000	444,000	444,000	441,304	2,696	441,304
Deplasari, detasari, transferari (cod 20.06.01+20.06.02)	2006		7,000	7,000	7,000	7,000	6,100	900	6,100
Deplasari interne, detasari, transferari	200601		7,000	7,000	7,000	7,000	6,100	900	6,100
Alte cheltuieli (cod 20.30.01 la 20.30.04+20.30.06+20.30.07+20.30.09+20.30.30)	2030		1,667,000	437,000	437,000	437,000	435,204	1,796	435,204
Protocol si reprezentare	203002		57,000	57,000	57,000	57,000	56,100	900	56,100
Alte cheltuieli cu bunuri si servicii	203030		1,610,000	380,000	380,000	380,000	379,104	896	379,104
TITLUL V FONDURI DE REZERVA (cod 50.04)	50		297,000	297,000	297,000				
Fond de rezerva bugetara la dispozitia autoritatilor locale	5004		297,000	297,000	297,000				
TITLUL VI TRANSFERURI INTRE UNITATI ALE ADMINISTRATIEI PUBLICE (cod 51.01)	51F		1,097,000	284,000	1,097,000	1,097,000	203,986	893,014	203,986

A	B	1	2	3	4	5	6	7=5-6	8
Transferuri curente (cod 51.01.01+51.01.03+51.01.05+51.01.14+51.01.15+51.01.24+51 01.26+51.01.31+51.01.32+51.01.39+51.01.46+ 51.01.49)	5101		1,097,000	284,000	1,097,000	1,097,000	203,986	893,014	203,986
Transferuri catre institutii publice	510101		779,000	206,000	779,000	779,000	203,986	575,014	203,986
Transferuri din bugetele locale pentru institutiile de asistenta sociala pentru persoanele cu handicap	510115		318,000	78,000	318,000	318,000		318,000	
TITLUL VI TRANSFERURI INTRE UNITATI ALE ADMINISTRATIEI PUBLICE (cod 51.01+51.02)	51		1,097,000	284,000	1,097,000	1,097,000	203,986	893,014	203,986
A. CHELTUIELILE CURENTE (10+20+30+40+50+51+55+56+57+59)	01		3,902,000	1,859,000	2,375,000	2,375,000	1,477,621	897,379	1,477,621

NOTA: Sumetele inscrise in col. 5 "Plati efectuate " cu semnul minus la Titlul 85, art. 85.01 "Plati efectuate din anii precedenti si recuperate in anul curent", se inscriu si pe col. 3 "Angajamente bugetare" si col. 4 "Angajamente legate" la aceiasi cod tot cu semnul minus , astfel incat in col. 6 "Angajamente legale de platit" sa nu fie raportate sume.

Conducătorul institutiei



Conducatorul compartimentului  
financiar-contabil

540205 Fond de rezerva bugetara la dispozitia  
CONTUL DE EXECUTIE AL INSTITUTIILOR PUBLICE - CHELTUIELI

Anexa 7

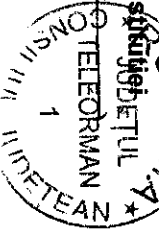
la data de 31.03.2013

Cod 21 Capitol 540205 Subcapitol

-lei-

Denumirea indicatorilor *)	Cod indicator	Credite de angajament	Credite bugetare		Angajamente bugetare	Angajamente legale	Plati efectuate	Angajamente legale de plati	Cheltuieli efective
			anuale aprobate la finele perioadei de raportare	trimestriale cumulate					
A	B	1	2	3	4	5	6	7=5-6	8
TOTAL CHELTUIELI(SECTIUNEA DE FUNCTIONARE+SECTIUNEA DE DEZVOLTARE)			297,000	297,000					
SECTIUNEA DE FUNCTIONARE (01+79+84)	F		297,000	297,000					
CHELTUIELI CURENTE (10+20+30+40+50+51SF+56SF+57+59)	01F		297,000	297,000					
TITLUL V FONDURI DE REZERVA (cod 50.04)	50		297,000	297,000					
Fond de rezerva bugetara la dispozitia autoritatilor locale	5004		297,000	297,000					
A. CHELTUIELILE CURENTE (10+20+30+40+50+51+56+57+59)	01		297,000	297,000					

OTA: Sumele inscrise in col. 5 "Plati efectuate " cu semnul minus la Titlul 85, art. 85.01 "Plati efectuate din anii precedentii si recuperate in anul curent", se inscriu si pe col. 3 "Angajamente bugetare" si col. 4 "Angajamente legale" la acelasi cod tot cu semnul minus, astfel incat in col. 6 "Angajamente legale de plati" sa nu fie raportate sume.



Conducatorul compartimentului  
financiar-contabil

540210 Servicii publice comunitare de evidenta  
**CONTUL DE EXECUTIE AL INSTITUTIILOR PUBLICE - CHELTUIELI**

Anexa 7

la data de 31.03.2013

Cod 21 Capitol 540210 Subcapitol


-lei-

Denumirea indicatorilor *)	Cod indicator	Credite de angajament	Credite bugetare		Angajamente bugetare	Angajamente legale	Plati efectuate	Angajamente legale de platit	Cheltuieli efective
			anuale aprobate la finele perioadei de raportare	trimestriale cumulate					
A	B	1	2	3	4	5	6	7=5-6	8
TOTAL CHELTUIELI(SECTIUNEA DE FUNCTIONARE+SECTIUNEA DE DEZVOLTARE)			655,000	175,000	655,000	655,000	175,000	480,000	175,000
SECTIUNEA DE FUNCTIONARE (01+79+84)	F		655,000	175,000	655,000	655,000	175,000	480,000	175,000
CHELTUIELI CURENTE (10+20+30+40+50+51SF+55SF+57+59)	01F		655,000	175,000	655,000	655,000	175,000	480,000	175,000
TITLUL VI TRANSFERURI INTRE UNITATILE ADMINISTRATIEI PUBLICE (cod 51.01)	51F		655,000	175,000	655,000	655,000	175,000	480,000	175,000
Transferuri curente (cod 51.01.01+51.01.03+51.01.05+51.01.14+51.01.15+51.01.24+51.01.26+51.01.31+51.01.32+51.01.39+51.01.46+ 51.01.49)	5101		655,000	175,000	655,000	655,000	175,000	480,000	175,000
Transferuri catre institutii publice	510101		655,000	175,000	655,000	655,000	175,000	480,000	175,000
TUL VI TRANSFERURI INTRE UNITATILE ADMINISTRATIEI PUBLICE (cod 51.01+51.02)	51		655,000	175,000	655,000	655,000	175,000	480,000	175,000
A. CHELTUIELILE CURENTE (10+20+30+40+50+51+55+56+57+59)	01		655,000	175,000	655,000	655,000	175,000	480,000	175,000

NOTA: Sumele Inscrise in col. 5 "Plati efectuate " cu semnul minus la Titlul 85, art. 85.01 "Plati efectuate din anii precedenti si recuperate in anul curent", se inscriu si pe col. 3 "Angajamente bugetare" si col. 4 "Angajamente legale" la acelasi cod tot cu semnul minus , astfel incat in col. 6 "Angajamente legale de plati" sa nu fie raportate sume.

Conducatorul institutiei

*Jorow*



Conducatorul compartimentului  
financiar-contabil

*H*



540250 Alte servicii publice generale  
**CONTUL DE EXECUTIE AL INSTITUTIILOR PUBLICE - CHELTUIELI**

Anexa 7

La data de 31.03.2013

Cod 21 Capitol 540250 Subcapitol

-lei-

Denumirea indicatorilor *)	Cod indicator	Credite de angajament	Credite bugetare		Angajamente bugetare	Angajamente legale	Plati efectuate	Angajamente legale de platit	Cheltuieli efective
			anuale aprobate la finele perioadei de raportare	trimestriale cumulate					
A	B	1	2	3	4	5	6	7=5-6	8
TOTAL CHELTUIELI(SECTIUNEA DE FUNCTIONARE+SECTIUNEA DE DEZVOLTARE)			2.950,000	1,387,000	1,720,000	1,720,000	1,302,621	417,379	1,302,621
SECTIUNEA DE FUNCTIONARE (01+79+84)	F		2,950,000	1,387,000	1,720,000	1,720,000	1,302,621	417,379	1,302,621
CHELTUIELI CURENTE (10+20+30+40+50+51SF+55SF+57+59)	01F		2,950,000	1,387,000	1,720,000	1,720,000	1,302,621	417,379	1,302,621
TITLUL I CHELTUIELI DE PERSONAL (cod 10.01 la 10.03)	10		834,000	834,000	834,000	834,000	832,331	1,669	832,331
Cheltuieli cu salariile in bani (cod 10.01.01 la 10.01.16 + 10.01.30)	1001		834,000	834,000	834,000	834,000	832,331	1,669	832,331
Indemnizatii platite unor persoane din afara unitatii	100112		833,000	833,000	833,000	833,000	832,175	825	832,175
Indemnizatii de delegare	100113		1,000	1,000	1,000	1,000	156	844	156
TITLUL II BUNURI SI SERVICII (cod 20.01 la 20.06+20.09 la '6+20.18 la 20.25+20.27+20.30)	20		1,674,000	444,000	444,000	444,000	441,304	2,696	441,304
Deplasari, detasari, transferari (cod 20.06.01+20.06.02)	2006		7,000	7,000	7,000	7,000	6,100	900	6,100
Deplasari interne, detasari, transferari	200601		7,000	7,000	7,000	7,000	6,100	900	6,100
Alte cheltuieli (cod 20.30 01 la 20.30.04+20.30.06+20.30.07+20.30.09+20.30.30)	2030		1,667,000	437,000	437,000	437,000	435,204	1,796	435,204
Protocol si reprezentare	203002		57,000	57,000	57,000	57,000	56,100	900	56,100
Alte cheltuieli cu bunuri si servicii	203030		1,610,000	380,000	380,000	380,000	379,104	896	379,104
TITLUL VI TRANSFERURI INTRE UNITATI ALE ADMINISTRATIEI PUBLICE (cod 51 01)	51F		442,000	109,000	442,000	442,000	28,986	413,014	28,986
Transferuri curente (cod 51.01.01+51.01.03+51.01.05+51.01.14+51.01.15+51.01.24+51.01.26+51.01.31+51.01.32+51.01.39+51.01.46+ 51.01.49)	5101		442,000	109,000	442,000	442,000	28,986	413,014	28,986

A	B	1	2	3	4	5	6	7=5-6	8
Transferuri catre institutii publice	510101		124,000	31,000	124,000	124,000	28,986	95,014	28,986
Transferuri din bugetele locale pentru institutiile de asistenta sociala pentru persoanele cu handicap	510115		318,000	78,000	318,000	318,000		318,000	
TITLUL VI TRANSFERURI INTRE UNITATI ALE ADMINISTRATIEI PUBLICE (cod 51.01+51.02)	51		442,000	109,000	442,000	442,000	28,986	413,014	28,986
CHELTUIELILE CURENTE	01		2,950,000	1,387,000	1,720,000	1,720,000	1,302,621	417,379	1,302,621

NOTA: Sumele inscrise in col. 5 "Plati efectuate " cu semnul minus la Titlul 85, art. 85.01 "Plati efectuate din anii precedenti si recuperate in anul curent", se inregistreaza pe col. 3 "Angajamente bugetare" si col. 4 "Angajamente legale" la acelasi cod tot cu semnul minus , astfel incat in col. 6 "Angajamente legate de plati" sa nu fie raportate sume.

Conducatorul institutiei AN/VA  
*[Signature]*



Conducatorul compartimentului  
 financiar-contabil  
*[Signature]*

5502 Tranzactii privind datoria publica si  
**CONTUL DE EXECUTIE AL INSTITUTIILOR PUBLICE - CHELTUIELI**

Anexa 7

la data de 31.03.2013

Cod 21 Capitol 5502

Subcapitol

-lei-

Denumirea indicatorilor *)	Cod indicator	Credite de angajament	Credite bugetare		Angajamente bugetare	Angajamente legale	Plati efectuate	Angajamente legale de plati	Cheltuieli efective
			anuale aprobate la finele perioadei de raportare	trimestriale cumulate					
A	B	1	2	3	4	5	6	7=5-6	8
TOTAL CHELTUIELI(SECTIUNEA DE FUNCTIONARE+SECTIUNEA DE DEZVOLTARE)			5,285,000	1,322,000	5,285,000	5,285,000	1,276,750	4,008,250	1,276,750
SECTIUNEA DE FUNCTIONARE (01+79+84)	F		5,285,000	1,322,000	5,285,000	5,285,000	1,276,750	4,008,250	1,276,750
CHELTUIELI CURENTE (10+20+30+40+50+51SF+55SF+57+59)	01F		5,285,000	1,322,000	5,285,000	5,285,000	1,276,750	4,008,250	1,276,750
TITLUL III DOBANZI (cod 30.01 la 30.03)	30		5,285,000	1,322,000	5,285,000	5,285,000	1,276,750	4,008,250	1,276,750
Dobanzi aferente datoriei publice interne (cod 30.01.01+30.01.02)	3001		5,285,000	1,322,000	5,285,000	5,285,000	1,276,750	4,008,250	1,276,750
Dobanzi aferente creditelor interne garantate	300102		5,285,000	1,322,000	5,285,000	5,285,000	1,276,750	4,008,250	1,276,750
A. CHELTUIELILE CURENTE (10+20+30+40+50+51+55+56+57+59)	01		5,285,000	1,322,000	5,285,000	5,285,000	1,276,750	4,008,250	1,276,750

NOTA: Sumele inscrise in col. 5 "Plati efectuate" cu semnul minus la Titlul 85, art. 85.01 "Plati efectuate din anii precedenti si recuperate in anul curent", se inscriu si pe col. 3 "Angajamente bugetare" si col. 4 "Angajamente legale" la acelasi cod,tot cu semnul minus, astfel incat in col. 6 "Angajamente legate de plati" sa nu fie raportate sume.

Conducatorul Institutului  
 JONN G. TELEORMAN  
 ROMANIA  
 JUDETEAN

Conducatorul compartimentului  
 financiar-contabil

*[Signature]*

6102 Ordine publica si siguranta nationala  
CONTUL DE EXECUTIE AL INSTITUTIILOR PUBLICE - CHELTUIELI

Anexa 7

la data de 31.03.2013


Cod 21 Capitol 6102 Subcapitol

-lei-


Denumirea indicatorilor *)	Cod indicator	Credite de angajament	Credite bugetare		Angajamente bugetare	Angajamente legale	Plati efectuate	Angajamente legale de platit	Cheltuieli efective
			anuale aprobate la finele perioadei de raportare	trimestriale cumulate					
A	B	1	2	3	4	5	6	7=5-6	8
TOTAL CHELTUIELI(SECTIUNEA DE FUNCTIONARE+SECTIUNEA DE DEZVOLTARE)			100,000	28,000	28,000	28,000	26,360	✓ 1,640	26,360
SECTIUNEA DE FUNCTIONARE (01+79+84)	F		100,000	28,000	28,000	28,000	26,360	1,640	26,360
CHELTUIELI CURENTE (10+20+30+40+50+51SF+55SF+57+59)	01F		100,000	28,000	28,000	28,000	26,360	1,640	26,360
TITLUL II BUNURI SI SERVICII (cod 20.01 la 20.06+20.09 la 20.16+20.18 la 20.25+20.27+20.30)	20		100,000	28,000	28,000	28,000	26,360	1,640	26,360
Bunuri si servicii (cod 20.01.01 la 20.01.09+20.01.30)	2001		29,000	3,000	3,000	3,000	1,507	1,493	1,507
Posta, telecomunicatii, radio, televizor, internet	200108		29,000	3,000	3,000	3,000	1,507	1,493	1,507
Alte cheltuieli (cod 20.30.01 la 20.30.04+20.30.06+20.30.07+20.30.09+20.30.30)	2030		71,000	25,000	25,000	25,000	24,853	147	24,853
3 cheltuieli cu bunuri si servicii	203030		71,000	25,000	25,000	25,000	24,853	147	24,853
A. CHELTUIELILE CURENTE (10+20+30+40+50+51+55+56+57+59)	01		100,000	28,000	28,000	28,000	26,360	1,640	26,360

NOTA: Sumele inscrise in col. 5 "Plati efectuate " cu semnul minus la Titlul 85, art. 85.01 "Plati efectuate din anii precedenti si recuperate in anul curent", se inscriu si pe col. 3 "Angajamente bugetare" si col. 4 "Angajamente legale" la acelasi cod tot cu semnul minus , astfel incat in col. 6 "Angajamente legale de plati" sa nu fie raportate sume.

**Conducatorul institutiei**



**Conducatorul compartimentului  
financiar-contabil**



## CONTUL DE EXECUTIE AL INSTITUTIILOR PUBLICE - CHELTUIELI

la data de 31.03.2013


Cod 21 Capitol 6002 Subcapitol

-lei-

Denumirea indicatorilor *)	Cod indicator	Credite de angajament	Credite bugetare		Angajamente bugetare	Angajamente legale	Plati efectuate	Angajamente legale de plati	Cheltuieli efective
			anuale aprobate la finele perioadei de raportare	trimestriale cumulate					
A	B	1	2	3	4	5	6	7=5-6	8
TOTAL CHELTUIELI(SECTIUNEA DE FUNCTIONARE+SECTIUNEA DE DEZVOLTARE)			180,000	65,000	65,000	65,000	60,303	4,697	60,303
SECTIUNEA DE FUNCTIONARE (01+79+84)	F		180,000	65,000	65,000	65,000	60,303	4,697	60,303
CHELTUIELI CURENTE (10+20+30+40+50+51SF+55SF+57+59)	01F		180,000	65,000	65,000	65,000	60,303	4,697	60,303
TITLUL II BUNURI SI SERVICII (cod 20.01 la 20.06+20.09 la 20.16+20.18 la 20.25+20.27+20.30)	20		180,000	65,000	65,000	65,000	60,303	4,697	60,303
Bunuri si servicii (cod 20.01.01 la 20.01.09+20.01.30)	2001		171,000	61,000	61,000	61,000	57,582	3,418	57,582
Furnituri de birou	200101		3,000	1,000	1,000	1,000	951	49	951
Materiale pentru curatenie	200102		1,000	1,000	1,000	1,000	699	301	699
Incalzit, iluminat si forta motrice	200103		59,000	24,000	24,000	24,000	23,404	596	23,404
canal si salubritate	200104		11,000	3,000	3,000	3,000	2,292	708	2,292
Carburanti si lubrifianti	200105		5,000	3,000	3,000	3,000	2,504	496	2,504
Piese de schimb	200106		2,000						
Posta, telecomunicatii, radio, televizor, internet	200108		14,000	4,000	4,000	4,000	3,479	521	3,479
Materiale si prestari de servicii cu caracter functional	200109		76,000	25,000	25,000	25,000	24,253	747	24,253
Bunuri de natura obiectelor de inventar (cod 20.05.01+20.05.03+20.05.30)	2005		5,000						
Alte obiecte de inventar	200530		5,000						
Alte cheltuieli (cod 20.30.01 la 20.30.04+20.30.06+20.30.07+20.30.09+20.30.30)	2030		4,000	4,000	4,000	4,000	2,721	1,279	2,721
Protocol si reprezentare	203002		1,000	1,000	1,000	1,000		1,000	

A	B	1	2	3	4	5	6	7=5-6	8
Alte cheltuieli cu bunuri si servicii	203030		3,000	3,000	3,000	3,000	2,721	279	2,721
A. CHELTUIELILE CURENTE (10+20+30+40+50+51+55+56+57+59)	01		180,000	65,000	65,000	65,000	60,303	4,697	60,303

NOTA: Sumele inscrise in col. 5 "Plati efectuate " cu semnul minus la Titlul 85, art. 85.01 "Plati efectuate din anii acedenti si recuperate in anul curent", se inscriu si pe col. 3 "Angajamente bugetare" si col. 4 "Angajamente legale" la acelasi cod tot cu semnul minus, astfel incat in col. 6 "Angajamente legale de platit" sa nu fie raportate sume.



Conducatorul compartimentului  
financiar-contabil

*[Handwritten signature]*

5602 Transferuri cu caracter general între  
**CONTUL DE EXECUTIE AL INSTITUTIILOR PUBLICE - CHELTUIELI**

Anexa 7

la data de 31.03.2013

Cod 21 Capitol 5602 Subcapitol


-lei-

Denumirea indicatorilor *)	Cod indicator	Credite de angajament	Credite bugetare		Angajamente bugetare	Angajamente legale	Plati efectuate	Angajamente legale de platit ✓	Cheltuieli efective
			anuale aprobate la finele perioadei de raportare	trimestriale cumulate					
A	B	1	2	3	4	5	6	7=5-6	8
TOTAL CHELTUIELI(SECTIUNEA DE FUNCTIONARE+SECTIUNEA DE DEZVOLTARE)			312,000	78,000	312,000	312,000		312,000	
SECTIUNEA DE FUNCTIONARE (01+79+84)	F		312,000	78,000	312,000	312,000		312,000	
CHELTUIELI CURENTE (10+20+30+40+50+51SF+55SF+57+59)	01F		312,000	78,000	312,000	312,000		312,000	
TITLUL VI TRANSFERURI INTRE UNITATI ALE ADMINISTRATIEI PUBLICE (cod 51.01)	51F		312,000	78,000	312,000	312,000		312,000	
Transferuri curente (cod 51.01.01+51.01.03+51.01.05+51.01.14+51.01.15+51.01.24+51.01.26+51.01.31+51.01.32+51.01.39+51.01.46+ 51.01.49)	5101		312,000	78,000	312,000	312,000		312,000	
Transferuri din bugetele consiliilor judetene pentru finantarea treilor de zi pentru protectia copilului	510114		312,000	78,000	312,000	312,000		312,000	
TITLUL VI TRANSFERURI INTRE UNITATI ALE ADMINISTRATIEI PUBLICE (cod 51.01+51.02)	51		312,000	78,000	312,000	312,000		312,000	
A. CHELTUIELILE CURENTE (10+20+30+40+50+51+55+56+57+59)	01		312,000	78,000	312,000	312,000		312,000	



NOTA: Sumele inscrise in col. 5 "Plati efectuate " cu semnul minus la Titlul 85, art. 85.01 "Plati efectuate din anii precedenti si recuperate in anul curent", se inscriu si pe col. 3 "Angajamente bugetare" si col. 4 "Angajamente legale" la acelasi cod tot cu semnul minus , astfel incat in col. 6 "Angajamente legale de plati" sa nu fie raportate sume.

Conducatorul institutiei



Conducatorul compartimentului  
financiar-contabil



## CONTUL DE EXECUTIE AL INSTITUTIILOR PUBLICE - CHELTUIELI

la data de 31.03.2013

Cod 21 Capitol 6502

Subcapitol

-lei-

Denumirea indicatorilor *)	Cod indicator	Credite de angajament	Credite bugetare		Angajamente bugetare	Angajamente legale	Plati efectuate	Angajamente legale de plati	Cheltuieli efective
			anuale aprobate la finele perioadei de raportare	trimestriale cumulate					
A	B	1	2	3	4	5	6	7=5-6	8
TOTAL CHELTUIELI(SECTIUNEA DE FUNCTIONARE+SECTIUNEA DE DEZVOLTARE)			12.672,000	5,173,000	12,355,000	12,355,000	2,629,423	✓ 9,725,577	2,692,987
SECTIUNEA DE FUNCTIONARE (01+79+84)	F		12,672,000	5,173,000	12,355,000	12,355,000	2,629,423	9,725,577	2,692,285
CHELTUIELI CURENTE (10+20+30+40+50+51SF+55SF+57+59)	01F		12,672,000	5,173,000	12,355,000	12,355,000	2,629,423	9,725,577	2,692,285
TITLUL I. CHELTUIELI DE PERSONAL (cod 10.01 la 10.03)	10		4,637,000	1,247,000	4,637,000	4,637,000	1,243,101	✓ 3,393,899	1,302,829
Cheltuieli cu salariile in bani (cod 10.01.01 la 10.01.16 + 10.01.30)	1001		3,795,000	1,000,000	3,795,000	3,795,000	998,419	2,796,581	1,020,804
Salarii de baza	100101		2,941,000	888,000	2,941,000	2,941,000	887,665	2,053,335	930,426
Alte sporuri	100106		142,000	43,000	142,000	142,000	42,576	99,424	2,633
Fond pentru posturile ocupate prin cumul	100110		5,000		5,000	5,000		5,000	
.d aferent platii cu ora	100111		175,000	69,000	175,000	175,000	68,178	106,822	57,085
Alte drepturi salariale in bani	100130		532,000		532,000	532,000		532,000	30,660
Contributii (cod 10.03.01 la 10.03.06)	1003		842,000	247,000	842,000	842,000	244,682	597,318	282,025
Contributii de asigurari sociale de stat	100301		603,000	181,000	603,000	603,000	180,626	422,374	212,436
Contributii de asigurari de somaj	100302		44,000	6,000	44,000	44,000	5,264	38,736	5,056
Contributii de asigurari sociale de sanatate	100303		145,000	48,000	145,000	145,000	47,656	97,344	53,020
Contributii de asigurari pentru accidente de munca si boli profesionale	100304		16,000	3,000	16,000	16,000	2,269	13,731	2,848
Contributii pentru concedii si indemnizatii	100306		34,000	9,000	34,000	34,000	8,867	25,133	8,665
TITLUL II BUNURI SI SERVICII (cod 20.01 la 20.06+20.09 la 20.16+20.18 la 20.25+20.27+20.30)	20		450,000	133,000	133,000	133,000	130,000	✓ 3,000	121,134

A	B	1	2	3	4	5	6	7=5-6	8
Bunuri si servicii (cod 20.01.01 la 20.01.09+20.01.30)	2001		320,000	106,000	106,000	106,000	104,000	2,000	87,926
Furnituri de birou	200101		7,000	2,000	2,000	2,000	2,000		2,447
Materiale pentru curatenie	200102		12,000	2,000	2,000	2,000	2,000		425
Incalzit, iluminat si forta motrice	200103		134,000	55,000	55,000	55,000	54,000	1,000	63,939
Apa, canal si salubritate	200104		21,000	5,000	5,000	5,000	5,000		3,064
Juranti si lubrifianti	200105		11,000	3,000	3,000	3,000	3,000		2,700
Transport	200107		24,000	6,000	6,000	6,000	6,000		6,000
Posta, telecomunicatii, radio, televizor, internet	200108		20,000	5,000	5,000	4,000	4,000	1,000	2,962
Materiale si prestari de servicii cu caracter functional	200109		20,000	15,000	15,000	15,000	15,000		6,389
Alte bunuri si servicii pentru intretinere si functionare	200130		71,000	13,000	13,000	13,000	13,000		16,144
Hrana (cod 20.03.01+20.03.02)	2003		62,000	18,000	18,000	18,000	18,000		16,144
Hrana pentru oameni	200301		62,000	18,000	18,000	18,000	18,000		16,144
Bunuri de natura obiectelor de inventar (cod 20.05.01+20.05.03+20.05.30)	2005		10,000				18,000		
Uniforme si echipamente	200501		10,000						
Deplasari, detasari, transferari (cod 20.06.01+20.06.02)	2006		15,000	1,000	1,000	1,000	1,000	1,000	122
Deplasari interne, detasari, transferari	200601		15,000	1,000	1,000	1,000	1,000	1,000	122
Carti publicatii si materiale documentare	2011		2,000	2,000	2,000	2,000	2,000		1,250
Alte cheltuieli (cod 20.30.01 la 20.30.04+20.30.06+20.30.07+20.30.09+20.30.30)	2030		41,000	6,000	6,000	6,000	6,000		15,692
Alte cheltuieli cu bunuri si servicii	203030		41,000	6,000	6,000	6,000	6,000		15,692
UL IX ASISTENTA SOCIALA (cod 57.02)	57		7,585,000	3,793,000	7,585,000	7,585,000	1,256,322	6,328,678	1,256,322
Ajutoare sociale (cod 57.02.01 la 57.02.04)	5702		7,585,000	3,793,000	7,585,000	7,585,000	1,256,322	6,328,678	1,256,322
Ajutoare sociale in natura	570202		7,585,000	3,793,000	7,585,000	7,585,000	1,256,322	6,328,678	1,256,322
SECTIUNEA DE DEZVOLTARE (cod 51+55+56+70+81+84)	D								
CHELTUIELI DE CAPITAL (cod 71+72+75)	70								12,702
TITLUL XII ACTIVE NEFINANCIARE (cod 71.01+71.03)	71								12,702
Active fixe (cod 71.01.01 la 71.01.03+71.01.30)	7101								12,702
Mobilier, aparatura birou si alte active corporale	710103								12,702
A. CHELTUIELILE CURENTE (10+20+30+40+50+51+55+56+57+59)	01		12,672,000	5,173,000	12,355,000	12,355,000	2,629,423	9,725,577	2,680,285

NOTA: Sumele inscrise in col. 5 "Plati efectuate " cu semnul minus la Titlul 85, art. 85.01 "Plati efectuate din anii precedenti si recuperate in anul curent", se inscriu si pe col. 3 "Angajamente bugetare" si col. 4 "Angajamente legale" la acelasi cod tot cu semnul minus , astfel incat in col. 6 "Angajamente legale de platit" sa nu fie raportate sume.

Conducatorul institutiei MÂNIA

*Ionuț R. O.*



Conducatorul compartimentului  
financiar-contabil

*B*

650203 Învățământ prescolar și primar  
**CONTUL DE EXECUȚIE AL INSTITUȚILOR PUBLICE - CHELTUIELI**

Anexa 7

la data de 31.03.2013

Cod 21 Capitol 650203 Subcapitol

-lei-

Denumirea indicatorilor *)	Cod indicator	Credite de angajament	Credite bugetare		Angajamente bugetare	Angajamente legale	Plati efectuate	Angajamente legale de platit	Cheltuieli efective
			anuale aprobate la finele perioadei de raportare	trimestriale cumulate					
A	B	1	2	3	4	5	6	7=5-6	8
TOTAL CHELTUIELI(SECTIUNEA DE FUNCTIONARE+SECTIUNEA DE DEZVOLTARE)			7,585,000	3,793,000	7,585,000	7,585,000	1,256,322	6,328,678	1,256,322
SECTIUNEA DE FUNCTIONARE (01+79+84)	F		7,585,000	3,793,000	7,585,000	7,585,000	1,256,322	6,328,678	1,256,322
CHELTUIELI CURENTE (10+20+30+40+50+51SF+55SF+57+59)	01F		7,585,000	3,793,000	7,585,000	7,585,000	1,256,322	6,328,678	1,256,322
TITLUL IX ASISTENTA SOCIALA (cod 57.02)	57		7,585,000	3,793,000	7,585,000	7,585,000	1,256,322	6,328,678	1,256,322
Ajutoare sociale (cod 57.02.01 la 57.02.04)	5702		7,585,000	3,793,000	7,585,000	7,585,000	1,256,322	6,328,678	1,256,322
Ajutoare sociale in natura	570202		7,585,000	3,793,000	7,585,000	7,585,000	1,256,322	6,328,678	1,256,322
A. CHELTUIELILE CURENTE (10+20+30+40+50+51+55+56+57+59)	01		7,585,000	3,793,000	7,585,000	7,585,000	1,256,322	6,328,678	1,256,322

NOTA: Sumele inscrise in col. 5 "Plati efectuate" cu semnul minus la Titlul 85, art. 85.01 "Plati efectuate din anii precedenti și recuperate în anul curent", se înscriu și pe col. 3 "Angajamente bugetare" și col. 4 "Angajamente legale" la același cod tot cu semnul minus, astfel încât în col. 6 "Angajamente legale de platit" să nu fie raportate sume.

Conducatorul instituției

MĂNIA

CONSILIUL JUDEȚEAN

TELEORMĂN

1 JUDEȚEAN

Conducatorul compartimentului

financiar-contabil



*[Handwritten signature]*

la data de 31.03.2013

Cod 21 Capitol 65020301 Subcapitol

Denumirea indicatorilor *)	Cod indicator	Credite de angajament	Credite bugetare		Angajamente bugetare	Angajamente legale	Plati efectuate	Angajamente legale de platit	Cheltuieli efective
			anuale aprobate la finele perioadei de raportare	trimestriale cumulate					
A	B	1	2	3	4	5	6	7=5-6	8
TOTAL CHELTUIELI(SECTIUNEA DE FUNCTIONARE+SECTIUNEA DE DEZVOLTARE)			2.275,000	1.138,000	2.275,000	2.275,000	253,960	2.021,040	253,960
SECTIUNEA DE FUNCTIONARE (01+79+84)	F		2.275,000	1.138,000	2.275,000	2.275,000	253,960	2.021,040	253,960
CHELTUIELI CURENTE (10+20+30+40+50+51SF+55SF+57+59)	01F		2.275,000	1.138,000	2.275,000	2.275,000	253,960	2.021,040	253,960
TITLUL IX ASISTENTA SOCIALA (cod 57 02)	57		2.275,000	1.138,000	2.275,000	2.275,000	253,960	2.021,040	253,960
Ajutoare sociale (cod 57 02.01 la 57 02.04)	5702		2.275,000	1.138,000	2.275,000	2.275,000	253,960	2.021,040	253,960
Ajutoare sociale in natura	570202		2.275,000	1.138,000	2.275,000	2.275,000	253,960	2.021,040	253,960
A. CHELTUIELILE CURENTE (10+20+30+40+50+51+55+56+57+59)	01		2.275,000	1.138,000	2.275,000	2.275,000	253,960	2.021,040	253,960

NOTA: Sumele inscrise in col. 5 "Plati efectuate" cu semnul minus la Titlul 85, art. 85.01 "Plati efectuate din anii precedenti si recuperate in anul curent", se inscriu si pe col. 3 "Angajamente bugetare" si col. 4 "Angajamente legale" la acelasi cod tot cu semnul minus, astfel incat in col. 6 "Angajamente legale de platit" sa nu fie raportate sume.

Conducatorul institutiei

ROMANIA  
JUDETUL  
OTLEORMAN  
1  
JUDETEAN

Conducatorul compartimentului

financiar-contabil



## CONTUL DE EXECUȚIE AL INSTITUȚIILOR PUBLICE - CHELTUIELI

La data de 31.03.2013

Cod 21 Capitol 65020302


Subcapitol

-lei-

Denumirea indicatorilor *)	Cod indicator	Credite de angajament	Credite bugetare			Angajamente bugetare	Angajamente legale	Plati efectuate	Angajamente legale de plati	Cheltuieli efective
			anuale aprobate la finele perioadei de raportare	trimestriale cumulate	2					
A	B	1	2	3	4	5	6	7=5-6	8	
TOTAL CHELTUIELI(SECTIUNEA DE FUNCTIONARE+SECTIUNEA DE DEZVOLTARE)			5.310,000	2.655,000	5.310,000	5.310,000	1.002,362	4.307,638	1.002,362	
SECTIUNEA DE FUNCTIONARE (01+79+84)	F		5.310,000	2.655,000	5.310,000	5.310,000	1.002,362	4.307,638	1.002,362	
CHELTUIELI CURENTE (10+20+30+40+50+51SF+55SF+57+59)	01F		5.310,000	2.655,000	5.310,000	5.310,000	1.002,362	4.307,638	1.002,362	
TITLUL IX ASISTENTA SOCIALA (cod 57.02)	57		5.310,000	2.655,000	5.310,000	5.310,000	1.002,362	4.307,638	1.002,362	
Ajutoare sociale (cod 57.02.01 la 57.02.04)	5702		5.310,000	2.655,000	5.310,000	5.310,000	1.002,362	4.307,638	1.002,362	
Ajutoare sociale in natura	570202		5.310,000	2.655,000	5.310,000	5.310,000	1.002,362	4.307,638	1.002,362	
A. CHELTUIELILE CURENTE (10+20+30+40+50+51+55+56+57+59)	01		5.310,000	2.655,000	5.310,000	5.310,000	1.002,362	4.307,638	1.002,362	

NOTA: Sumele inscrite in col. 5 "Plati efectuate " cu semnul minus la Titlul 85, art. 85.01 "Plati efectuate din anii precedenti si recuperate in anul curent", se inscriu si pe col. 3 "Angajamente bugetare" si col. 4 "Angajamente legale" la acelasi cod tot cu semnul minus, astfel incat in col. 6 "Angajamente legale de plati" sa nu fie raportate sume.

Conducatorul institutiei

*Novak*Conducatorul compartimentului  
financiar-contabil*AB*

## CONTUL DE EXECUȚIE AL INSTITUȚIILOR PUBLICE - CHELTUIELI

La data de 31.03.2013

Cod 21 Capitol 65020704 Subcapitol

-lei-


Denumirea indicatorilor *)	Cod indicator	Credite de angajament	Credite bugetare		Angajamente bugetare	Angajamente legale	Plati efectuate	Angajamente legale de plati	Cheltuieli efective
			anuale aprobate la finele perioadei de raportare	trimestriale cumulate					
A	B	1	2	3	4	5	6	7=5-6	8
TOTAL CHELTUIELI(SECTIUNEA DE FUNCTIONARE+SECTIUNEA DE DEZVOLTARE)			5,087,000	1,380,000	4,770,000	4,770,000	1,373,101	3,396,899	1,436,665
SECTIUNEA DE FUNCTIONARE (01+79+84)	F		5,087,000	1,380,000	4,770,000	4,770,000	1,373,101	3,396,899	1,423,963
CHELTUIELI CURENTE (10+20+30+40+50+51SF+55SF+57+59)	01F		5,087,000	1,380,000	4,770,000	4,770,000	1,373,101	3,396,899	1,423,963
TITLUL I. CHELTUIELI DE PERSONAL (cod 10.01 la 10.03)	10		4,637,000	1,247,000	4,637,000	4,637,000	1,243,101	3,393,899	1,302,829
Cheptuilei cu salariile in bani (cod 10.01.01 la 10.01.16 + 10.01.30)	1001		3,795,000	1,000,000	3,795,000	3,795,000	998,419	2,796,581	1,020,804
Salarii de baza	100101		2,941,000	888,000	2,941,000	2,941,000	887,665	2,053,335	930,426
Alte sporuri	100106		142,000	43,000	142,000	142,000	42,576	99,424	2,633
Fond pentru posturile ocupate prin cumuli	100110		5,000		5,000	5,000		5,000	
Fond aferent platii cu ora	100111		175,000	69,000	175,000	175,000	68,178	106,822	57,085
Alte drepturi salariale in bani	100130		532,000		532,000	532,000		532,000	30,660
Contributii (cod 10.03.01 la 10.03.06)	1003		842,000	247,000	842,000	842,000	244,682	597,318	282,025
Contributii de asigurari sociale de stat	100301		603,000	181,080	603,000	603,000	180,626	422,374	212,436
Contributii de asigurari de somaj	100302		44,000	6,000	44,000	44,000	5,264	38,736	5,056
Contributii de asigurari sociale de sanatate	100303		145,000	48,000	145,000	145,000	47,656	97,344	53,020
Contributii de asigurari pentru accidente de munca si boli profesionale	100304		16,000	3,000	16,000	16,000	2,269	13,731	2,848
Contributii pentru concedii si indemnizatii	100306		34,000	9,000	34,000	34,000	8,867	25,133	8,665
TITLUL II BUNURI SI SERVICII (cod 20.01 la 20.06+20.09 la 20.16+20.18 la 20.25+20.27+20.30)	20		450,000	133,000	133,000	133,000	130,000	3,000	121,134



	<b>A</b>	<b>B</b>	<b>1</b>	<b>2</b>	<b>3</b>	<b>4</b>	<b>5</b>	<b>6</b>	<b>7=5-6</b>	<b>8</b>
Bunuri si servicii (cod 20.01.01 la 20.01.09+20.01.30)		2001		320,000	106,000	106,000	106,000	104,000	2,000	87,926
Furnituri de birou		200101		7,000	2,000	2,000	2,000	2,000		2,447
Materiale pentru curatenie		200102		12,000	2,000	2,000	2,000	2,000		425
Incalzit, iluminat si forta motrice		200103		134,000	55,000	55,000	55,000	54,000	1,000	63,939
Apa, canal si salubritate		200104		21,000	5,000	5,000	5,000	5,000		3,064
Combustibili si lubrifianti		200105		11,000	3,000	3,000	3,000	3,000		2,700
Transport		200107		24,000	6,000	6,000	6,000	6,000		6,000
Posta, telecomunicatii, radio, televizor, internet		200108		20,000	5,000	5,000	5,000	4,000	1,000	2,962
Materiale si prestari de servicii cu caracter functional		200109		20,000	15,000	15,000	15,000	15,000		6,389
Alte bunuri si servicii pentru intretinere si functionare		200130		71,000	13,000	13,000	13,000	13,000		16,144
Hrana (cod 20.03.01+20.03.02)		2003		62,000	18,000	18,000	18,000	18,000		16,144
Hrana pentru oameni		200301		62,000	18,000	18,000	18,000	18,000		16,144
Bunuri de natura obiectelor de inventar (cod 20.05.01+20.05.03+20.05.30)		2005		10,000						
Uniforme si echipamente		200501		10,000						
Deplasari, detasari, transferari (cod 20.06.01+20.06.02)		2006		15,000	1,000	1,000	1,000		1,000	122
Deplasari interne, detasari, transferari		200601		15,000	1,000	1,000	1,000		1,000	122
Carti publicatii si materiale documentare		2011		2,000	2,000	2,000	2,000	2,000		1,250
Alte cheltuieli (cod 20.30.01 la 20.30.04+20.30.06+20.30.07+20.30.09+20.30.30)		2030		41,000	6,000	6,000	6,000	6,000		15,692
Alte cheltuieli cu bunuri si servicii		203030		41,000	6,000	6,000	6,000	6,000		15,692
ACTIUNEA DE DEZVOLTARE (cod 51+55+56+70+81+84)		D								12,702
CHELTUIELI DE CAPITAL (cod 71+72+75)		70								12,702
TITLUL XII ACTIVE NEFINANCIARE (cod 71.01+71.03)		71								12,702
Active fixe (cod 71.01.01 la 71.01.03+71.01.30)		7101								12,702
Mobilier, aparatura birou si alte active corporale		710103								12,702
A. CHELTUIELILE CURENTE (10+20+30+40+50+51+55+56+57+59)		01		5,087,000	1,380,000	4,770,000	4,770,000	1,373,101	3,396,899	1,423,963

NOTA: Sumele inscrise in col. 5 "Plati efectuate " cu semnul minus la Titlul 85, art. 85.01 "Plati efectuate din anii precedenti si recuperate in anul curent", se inscriu si pe col. 3 "Angajamente bugetare" si col. 4 "Angajamente legale" la acelasi cod tot cu semnul minus, astfel incat in col. 6 "Angajamente legale de platit" sa nu fie raportate sume.

Conducatorul institutiei



Conducatorul compartimentului

financiar-contabil



6502070401 Centrul Scolar pentru Educatie  
CONTUL DE EXECUTIE AL INSTITUTIILOR PUBLICE - CHELTUIELI

Anexa 7

la data de 31.03.2013

Cod 21 Capitol 6502070401 Subcapitol

Denumirea indicatorilor *)	Cod indicator	Credite de angajament	Credite bugetare		Angajamente bugetare	Angajamente legale	Plati efectuate	Angajamente legale de plati	Cheltuieli efective
			anuale aprobate la finele perioadei de raportare	trimestriale cumulate					
A	B	1	2	3	4	5	6	7=5-6	8
TOTAL CHELTUIELI(SECTIUNEA DE FUNCTIONARE+SECTIUNEA DE DEZVOLTARE)			2.324,000	643,000	2.201,000	2.201,000	639,545	1,561,455	681,586
SECTIUNEA DE FUNCTIONARE (01+79+84)	F		2,324,000	643,000	2,201,000	2,201,000	639,545	1,561,455	668,884
CHELTUIELI CURENTE (10+20+30+40+50+51SF+55SF+57+59)	01F		2,324,000	643,000	2,201,000	2,201,000	639,545	1,561,455	668,884
TITLUL I. CHELTUIELI DE PERSONAL (cod 10.01 la 10.03)	10		2,148,000	590,000	2,148,000	2,148,000	589,545	1,558,455	619,585
Cheltuieli cu salariile in bani (cod 10.01.01 la 10.01.16 + 10.01.30)	1001		1,672,000	462,000	1,672,000	1,672,000	463,863	1,208,137	485,474
Salarii de baza	100101		1,376,000	403,000	1,376,000	1,376,000	405,571	970,429	396,667
Alte sporuri	100106		6,000	2,000	6,000	6,000	1,815	4,185	1,062
Fond aferent platii cu ora	100111		142,000	57,000	142,000	142,000	56,477	85,523	57,085
Alte drepturi salariale in bani	100130		148,000		148,000	148,000		148,000	30,660
Contributii (cod 10.03.01 la 10.03.06)	1003		476,000	128,000	476,000	476,000	125,682	350,318	134,111
Contributii de asigurari sociale de stat	100301		352,000	95,000	352,000	352,000	94,626	257,374	100,978
Contributii de asigurari de somaj	100302		10,000	3,000	10,000	10,000	2,264	7,736	2,408
Contributii de asigurari sociale de sanatate	100303		90,000	24,000	90,000	90,000	23,656	66,344	25,245
Contributii de asigurari pentru accidente de munca si boli profesionale	100304		7,000	2,000	7,000	7,000	1,269	5,731	1,354
Contributii pentru concedii si indemnizatii	100306		17,000	4,000	17,000	17,000	3,867	13,133	4,126
TITLUL II BUNURI SI SERVICII (cod 20.01 la 20.06+20.09 la 20.16+20.18 la 20.25+20.27+20.30)	20		176,000	53,000	53,000	53,000	50,000	3,000	49,299
Bunuri si servicii (cod 20.01.01 la 20.01.09+20.01.30)	2001		115,000	35,000	35,000	35,000	33,000	2,000	33,626

-lei-

A	B	1	2	3	4	5	6	7=5-6	8
Incalziti, iluminati si forta motrice	200103		43.000	21.000	21.000	21.000	20.000	1.000	20.899
Apa, canal si salubritate	200104		12.000	3.000	3.000	3.000	3.000	3.000	2.924
Carburanti si lubrifianti	200105		11.000	3.000	3.000	3.000	3.000	3.000	2.700
Posta, telecomunicatii, radio, televizor, internet	200108		4.000	1.000	1.000	1.000	1.000	1.000	724
Alte bunuri si servicii pentru intretinere si functionare	200130		45.000	7.000	7.000	7.000	7.000	7.000	6.389
..:ana (cod 20.03.01+20.03.02)	2003		34.000	13.000	13.000	13.000	13.000	13.000	12.348
Hrana pentru oameni	200301		34.000	13.000	13.000	13.000	13.000	13.000	12.348
Bunuri de natura obiectelor de inventar (cod 20.05.01+20.05.03+20.05.30)	2005		10.000						
Uniforme si echipamente	200501		10.000						
Deplasari, detasari, transferari (cod 20.06.01+20.06.02)	2006		2.000	1.000	1.000	1.000	1.000	1.000	122
Deplasari interne, detasari, transferari	200601		2.000	1.000	1.000	1.000	1.000	1.000	122
Carti publicatii si materiale documentare	2011		2.000	2.000	2.000	2.000	2.000	2.000	1.250
Alte cheltuieli (cod 20.30.01 la 20.30.04+20.30.06+20.30.07+20.30.09+20.30.30)	2030		13.000	2.000	2.000	2.000	2.000	2.000	1.953
Alte cheltuieli cu bunuri si servicii	203030		13.000	2.000	2.000	2.000	2.000	2.000	1.953
SECTIUNEA DE DEZVOLTARE (cod 51+55+56+70+81+84)	D								12.702
CHELTUIELI DE CAPITAL (cod 71+72+75)	70								12.702
TITLUL XII ACTIVE NEFINANCIARE (cod 71.01+71.03)	71								12.702
Active fixe (cod 71.01.01 la 71.01.03+71.01.30)	7101								12.702
Mobilier, aparatura birou si alte active corporale	710103								12.702
CHELTUIELILE CURENTE (10+20+30+40+50+51+55+56+57+59)	01		2.324.000	643.000	2.201.000	2.201.000	639.545	1.561.455	668.884

NOTA: Sumele inscrite in col. 5 "Plati efectuate" cu semnul minus la Titlul 85, art. 85.01 "Plati efectuate din anii precedenti si recuperate in anul curent", se inscriu si pe col. 3 "Angajamente bugetare" si col. 4 "Angajamente legale" la acelasi cod tot cu semnul minus, astfel incat in col. 6 "Angajamente legale de plati" sa nu fie raportate sume.

Conducatorul Inst. Judecat.

STEFORMAN

Conducatorul compartimentului

financiar-contabil

6502070402 Centrul Scolar de Educatie Incuziva  
 CONTUL DE EXECUTIE AL INSTITUTIILOR PUBLICE - CHELTUIELI

Anexa 7

la data de 31.03.2013

Cod 21 Capitol 6502070402 Subcapitol

-lei-

Denumirea indicatorilor *)	Cod indicator	Credite de angajament	Credite bugetare		Angajamente bugetare	Angajamente legale	Plati efectuate	Angajamente legale de plati	Cheltuieli efective
			anuale aprobate la finele perioadei de raportare	trimestriale cumulate					
A	B	1	2	3	4	5	6	7=5-6	8
TOTAL CHELTUIELI(SECTIUNEA DE FUNCTIONARE+SECTIUNEA DE DEZVOLTARE)			1.620,000	427,000	1.512,000	1.512,000	427,000	1,085,000	459,710
SECTIUNEA DE FUNCTIONARE (01+79+84)	F		1.620,000	427,000	1,512,000	1,512,000	427,000	1,085,000	459,710
CHELTUIELI CURENTE (10+20+30+40+50+51SF+55SF+57+59)	01F		1,620,000	427,000	1,512,000	1,512,000	427,000	1,085,000	459,710
TITLUL I. CHELTUIELI DE PERSONAL (cod 10.01 la 10.03)	10		1,462,000	377,000	1,462,000	1,462,000	377,000	1,085,000	415,209
Cheltuieli cu salariile in bani (cod 10.01.01 la 10.01.16 + 10.01.30)	1001		1,330,000	319,000	1,330,000	1,330,000	319,000	1,011,000	325,282
Salarii de baza	100101		850,000	270,000	850,000	850,000	270,538	579,462	325,282
Alte sporuri	100106		120,000	37,000	120,000	120,000	36,761	83,239	
Fond aferent platii cu ora	100111		28,000	12,000	28,000	28,000	11,701	16,299	
drepturi salariale in bani	100130		332,000		332,000	332,000		332,000	
Contributii (cod 10.03.01 la 10.03.06)	1003		132,000	58,000	132,000	132,000	58,000	74,000	89,927
Contributii de asigurari sociale de stat	100301		70,000	41,000	70,000	70,000	41,000	29,000	67,813
Contributii de asigurari de somaj	100302		30,000	1,000	30,000	30,000	1,000	29,000	1,599
Contributii de asigurari sociale de sanatate	100303		17,000	13,000	17,000	17,000	13,000	4,000	16,852
Contributii de asigurari pentru accidente de munca si boli profesionale	100304		5,000		5,000	5,000		5,000	909
Contributii pentru concedii si indemnizatii	100306		10,000	3,000	10,000	10,000	3,000	7,000	2,754
TITLUL II BUNURI SI SERVICII (cod 20.01 la 20.06+20.09 la 20.16+20.18 la 20.25+20.27+20.30)	20		158,000	50,000	50,000	50,000	50,000		44,501
Bunuri si servicii (cod 20.01.01 la 20.01.09+20.01.30)	2001		101,000	41,000	41,000	41,000	41,000		29,034

A	B	1	2	3	4	5	6	7=5-6	8
Furnituri de birou	200101		7,000	2,000	2,000	2,000	2,000		
Materiale pentru curatenie	200102		10,000	2,000	2,000	2,000	2,000		
Incalzit, iluminat si forta motrice	200103		30,000	15,000	15,000	15,000	15,000		28,551
Apa, carnai si salubritate	200104		6,000	1,000	1,000	1,000	1,000		
Posta, telecomunicatii, radio, televizor, internet	200108		7,000	1,000	1,000	1,000	1,000		483
serv. si prestari de servicii cu caracter functional	200109		20,000	15,000	15,000	15,000	15,000		
Alte bunuri si servicii pentru intretinere si functionare	200130		21,000	5,000	5,000	5,000	5,000		
Hrana (cod 20.03.01+20.03.02)	2003		28,000	5,000	5,000	5,000	5,000		3,796
Hrana pentru oameni	200301		28,000	5,000	5,000	5,000	5,000		3,796
Deplasari, detasari, transferari (cod 20.06.01+20.06.02)	2006		7,000						
Deplasari interne, detasari, transferari	200601		7,000						
Alte cheltuieli (cod 20.30.01 la 20.30.04+20.30.06+20.30.07+20.30.09+20.30.30)	2030		22,000	4,000	4,000	4,000	4,000		11,671
Alte cheltuieli cu bunuri si servicii	203030		22,000	4,000	4,000	4,000	4,000		11,671
A. CHELTUIELILE CURENTE (10+20+30+40+50+51+55+56+57+59)	01		1,620,000	427,000	1,512,000	1,512,000	427,000	1,085,000	459,710

NOTA: Sumele inscrise in col. 5 "Plati efectuate " cu semnul minus la Titlul 85, art. 85.01 "Plati efectuate din anii precedentii si recuperate in anul curent", se inscriu si pe col. 3 "Angajamente bugetare" si col. 4 "Angajamente legale" la acelasi cod tot cu semnul minus, astfel incat in col. 6 "Angajamente legale de plati" sa nu fie raportate sume.

Conducatorul Institutiei



Conducatorul compartimentului  
financiar-contabil

*[Handwritten signature]*

6502070403 Centru jud. de resurse si asistenta  
CONTUL DE EXECUTIE AL INSTITUTIILOR PUBLICE - CHELTUIELI

Anexa 7

la data de 31.03.2013

Cod 21 Capitol 6502070403 Subcapitol


-lei-

Denumirea indicatorilor *)	Cod indicator	Credite de angajament	Credite bugetare		Angajamente bugetare	Angajamente legale	Plati efectuate	Angajamente legale de plati	Cheltuieli efective
			anuale aprobate la finele perioadei de raportare	trimestriale cumulate					
A	B	1	2	3	4	5	6	7=5-6	8
TOTAL CHELTUIELI(SECTIUNEA DE FUNCTIONARE+SECTIUNEA DE DEZVOLTARE)			1,143,000	310,000	1,057,000	1,057,000	306,556	750,444	295,369
SECTIUNEA DE FUNCTIONARE (01+79+84)	F		1,143,000	310,000	1,057,000	1,057,000	306,556	750,444	295,369
CHELTUIELI CURENTE (10+20+30+40+50+51SF+55SF+57+59)	01F		1,143,000	310,000	1,057,000	1,057,000	306,556	750,444	295,369
TITLUL I. CHELTUIELI DE PERSONAL (cod 10.01 la 10.03)	10		1,027,000	280,000	1,027,000	1,027,000	276,556	750,444	268,035
Cheltuieli cu salariile in bani (cod 10.01.01 la 10.01.16 + 10.01.30)	1001		793,000	219,000	793,000	793,000	215,556	577,444	210,048
Salarii de baza	100101		715,000	215,000	715,000	715,000	211,556	503,444	208,477
Alte sporuri	100106		16,000	4,000	16,000	16,000	4,000	12,000	1,571
Fond pentru posturile ocupate prin cumul	100110		5,000		5,000	5,000		5,000	
Alte aferent platii cu ora	100111		5,000		5,000	5,000		5,000	
Alte drepturi salariale in bani	100130		52,000		52,000	52,000		52,000	
Contributii (cod 10.03.01 la 10.03.06)	1003		234,000	61,000	234,000	234,000	61,000	173,000	57,987
Contributii de asigurari sociale de stat	100301		181,000	45,000	181,000	181,000	45,000	136,000	43,645
Contributii de asigurari de somaj	100302		4,000	2,000	4,000	4,000	2,000	2,000	1,049
Contributii de asigurari sociale de sanatate	100303		38,000	11,000	38,000	38,000	11,000	27,000	10,923
Contributii de asigurari pentru accidente de munca si boli profesionale	100304		4,000	1,000	4,000	4,000	1,000	3,000	585
Contributii pentru concedii si indemnizatii	100306		7,000	2,000	7,000	7,000	2,000	5,000	1,785
TITLUL II BUNURI SI SERVICII (cod 20.01 la 20.06+20.09 la 20.16+20.18 la 20.25+20.27+20.30)	20		116,000	30,000	30,000	30,000	30,000		27,334

A	B	1	2	3	4	5	6	7=5-6	8
Bunuri si servicii (cod 20.01.01 la 20.01.09+20.01.30)	2001		104,000	30,000	30,000	30,000	30,000	30,000	25,266
Furnituri de birou	200101								2,447
Materiale pentru curatenie	200102		2,000						425
Incalziti, iluminati si forta motrice	200103		61,000	19,000	19,000	19,000	19,000	19,000	14,499
Apa, canal si salubritate	200104		3,000	1,000	1,000	1,000	1,000	1,000	140
.ansport	200107		24,000	6,000	6,000	6,000	6,000	6,000	6,000
Posta, telecomunicatii, radio, televizor, internet	200108		9,000	3,000	3,000	3,000	3,000	3,000	1,755
Alte bunuri si servicii pentru intretinere si functionare	200130								
Deplasari, detasari, transferari (cod 20.06.01+20.06.02)	2006		5,000	1,000	1,000	1,000	1,000	1,000	
Deplasari interne, detasari, transferari	200601		6,000						
Alte cheltuieli (cod 20.30.01 la 20.30.04+20.30.06+20.30.07+20.30.09+20.30.30)	2030		6,000						2,068
Alte cheltuieli cu bunuri si servicii	203030		6,000						2,068
A. CHELTUIELILE CURENTE (10+20+30+40+50+51+55+56+57+59)	01		1,143,000	310,000	1,057,000	1,057,000	306,556	750,444	295,369

NOTA: Sumele inscrise in col. 5 "Plati efectuate " cu semnul minus la Titlul 85, art. 85.01 "Plati efectuate din anii precedenti si recuperate in anul curent", se inscriu si pe col. 3 "Angajamente bugetare" si col. 4 "Angajamente legale" la acelasi cod tot cu semnul minus , astfel incat in col. 6 "Angajamente legale de plati" sa nu fie raportate sume.

Conducatorul institutiei



Conducatorul compartimentului  
financiar-contabil

*[Handwritten signature]*



## CONTUL DE EXECUTIE AL INSTITUTIILOR PUBLICE - CHELTUIELI

la data de 31.03.2013

Cod 21 Capitol 6602

Subcapitol

-lei-

Denumirea indicatorilor *)	Cod indicator	Credite de angajament	Credite bugetare		Angajamente bugetare	Angajamente legale	Plati efectuate	Angajamente legale de platit	Cheltuieli efective
			anuale aprobate la finele perioadei de raportare	trimestriale cumulate					
A	B	1	2	3	4	5	6	7=5-6	8
TOTAL CHELTUIELI(SECTIUNEA DE FUNCTIONARE+SECTIUNEA DE DEZVOLTARE)			130,000	41,000	41,000	41,000	40,611	389	40,611
SECTIUNEA DE FUNCTIONARE (01+79+84)	F		130,000	41,000	41,000	41,000	40,611	389	40,611
CHELTUIELI CURENTE (10+20+30+40+50+51SF+55SF+57+59)	01F		130,000	41,000	41,000	41,000	40,611	389	40,611
TITLUL II BUNURI SI SERVICII (cod 20.01 la 20.06+20.09 la 20.16+20.18 la 20.25+20.27+20.30)	20		130,000	41,000	41,000	41,000	40,611	389	40,611
Alte cheltuieli (cod 20.30.01 la 20.30.04+20.30.06+20.30.07+20.30.09+20.30.30)	2030		130,000	41,000	41,000	41,000	40,611	389	40,611
Alte cheltuieli cu bunuri si servicii	203030		130,000	41,000	41,000	41,000	40,611	389	40,611
A. CHELTUIELILE CURENTE (20+30+40+50+51+55+56+57+59)	01		130,000	41,000	41,000	41,000	40,611	389	40,611

NOTA: Sumele inscrise in col. 5 "Plati efectuate" cu semnul minus la Titlul 85, art. 85.01 "Plati efectuate din anii precedenti si recuperate in anul curent", se inregistreaza in col. 3 "Angajamente bugetare" si col. 4 "Angajamente legale" la acelasi cod tot cu semnul minus. Astfel in col. 6 "Angajamente legale de platit" sa nu fie raportate sume.

Conducatorul institutiei

MOMILITA STEFORMAN



Conducatorul compartimentului

financiar-contabil

## 6802 Asigurari si asistenta sociala

## CONTUL DE EXECUTIE AL INSTITUTIILOR PUBLICE - CHELTUIELI

Anexa 7

la data de 31.03.2013

Cod 21 Capitol 6802

Subcapitol

-lei-

Denumirea indicatorilor *)	Cod indicator	Credite de angajament	Credite bugetare		Angajamente bugetare	Angajamente legale	Plati efectuate	Angajamente legale de plati	Cheltuieli efective
			anuale aprobate la finele perioadei de raportare	trimestriale cumulate					
A	B	1	2	3	4	5	6	7=5-6	8
TOTAL CHELTUIELI(SECTIUNEA DE FUNCTIONARE+SECTIUNEA DE DEZVOLTARE)			48.040,000	13.274,000	47.103,680	47.103,680	12.787,090	34.316,590	12.536,631
SECTIUNEA DE FUNCTIONARE (01+79+84)	F		47.590,000	13.049,000	46,653,680	46,654,000	12,787,410	33,866,590	12,518,838
CHELTUIELI CURENTE (10+20+30+40+50+51SF+55SF+57+59)	01F		47,595,000	13,049,000	46,654,000	46,654,000	12,787,410	33,866,590	12,518,838
TITLUL I CHELTUIELI DE PERSONAL (cod 10.01 la 10.03)	10		11,507,000	2,817,000	11,507,000	11,507,000	2,778,512	8,728,488	2,846,624
Cheltuieli cu salariile in bani (cod 10.01.01 la 10.01.16 + 10.01.30)	1001		8,921,000	2,187,000	8,921,000	8,921,000	2,175,551	6,745,449	2,230,493
Salarii de baza	100101		8,469,000	2,119,000	8,469,000	8,469,000	2,110,456	6,358,544	2,118,875
Sporuri pentru conditii de munca	100105		212,000	52,000	212,000	212,000	51,868	160,132	53,725
Indemnizatii platite unor persoane din afara unitatii	100112		24,000	10,000	24,000	24,000	9,469	14,531	9,469
alte drepturi salariale in bani	100130		216,000	6,000	216,000	216,000	3,758	212,242	48,424
Contributii (cod 10.03.01 la 10.03.06)	1003		2,586,000	630,000	2,586,000	2,586,000	602,961	1,983,039	616,131
Contributii de asigurari sociale de stat	100301		1,836,000	457,000	1,836,000	1,836,000	456,025	1,379,975	465,186
Contributii de asigurari de somaj	100302		104,000	14,000	104,000	104,000	10,829	93,171	10,884
Contributii de asigurari sociale de sanatate	100303		479,000	115,000	479,000	479,000	113,129	365,871	115,984
Contributii de asigurari pentru accidente de munca si boli profesionale	100304		63,000	12,000	63,000	63,000	5,071	57,929	5,198
Contributii pentru concedii si indemnizatii	100306		104,000	32,000	104,000	104,000	17,907	86,093	18,879
TITLUL II BUNURI SI SERVICII (cod 20.01 la 20.06+20.09 la 20.16+20.18 la 20.25+20.27+20.30)	20		2,441,000	1,500,000	1,500,000	1,500,000	1,476,069	23,931	1,132,413
Bunuri si servicii (cod 20.01.01 la 20.01.09+20.01.30)	2001		895,000	651,000	651,000	651,000	647,553	3,447	526,908


A	B	1	2	3	4	5	6	7=5-6	8
Furnituri de birou	200101		37,000	34,000	34,000	34,000	33,883	117	24,282
Materiale pentru curatenie	200102		77,000	75,000	75,000	75,000	74,061	939	52,252
Incalziti, iluminati si forta motrice	200103		446,000	277,000	277,000	277,000	276,668	332	256,893
Apa, canal si salubritate	200104		76,000	76,000	76,000	76,000	75,842	158	49,177
Carburanti si lubrifianti	200105		47,000	23,000	23,000	23,000	22,565	435	16,178
Jose de schimb	200106		7,000	7,000	7,000	7,000	6,462	538	9,195
Posta, telecomunicatii, radio, televizor, internet	200108		55,000	26,000	26,000	26,000	25,372	628	24,363
Materiale si prestari de servicii cu caracter functional	200109		40,000	38,000	38,000	38,000	37,863	137	16,922
Alte bunuri si servicii pentru intretinere si functionare	200130		110,000	95,000	95,000	95,000	94,837	163	75,646
Reparatii curente	2002		70,000	1,000	1,000	1,000	628	372	
Hrana (cod 20.03.01+20.03.02)	2003		1,268,000	663,000	663,000	663,000	647,384	15,616	555,257
Hrana pentru oameni	200301		1,268,000	663,000	663,000	663,000	647,384	15,616	555,257
Medicamente si materiale sanitare (cod 20.04.01 la 20.04.04)	2004		38,000	21,000	21,000	21,000	20,106	894	28,353
Medicamente	200401		35,000	18,000	18,000	18,000	17,844	156	22,530
Materiale sanitare	200402		3,000	3,000	3,000	3,000	2,262	738	5,022
Dezinfectanti	200404								801
Bunuri de natura obiectelor de inventar (cod 20.05.01+20.05.03+20.05.30)	2005		18,000	18,000	18,000	18,000	16,271	1,729	
Lenjerie si accesorii de pat	200503		12,000	12,000	12,000	12,000	11,133	867	
Alte obiecte de inventar	200530		6,000	6,000	6,000	6,000	5,138	862	
Deplasari, detasari, transferari (cod 20.06.01+20.06.02)	2006		1,000	1,000	1,000	1,000	48	952	48
plasari interne, detasari, transferari	200601		1,000	1,000	1,000	1,000	48	952	48
Alte cheltuieli (cod 20.30.01 la 20.30.04+20.30.06+20.30.07+20.30.09+20.30.30)	2030		151,000	145,000	145,000	145,000	144,079	921	21,847
Alte cheltuieli cu bunuri si servicii	203030		151,000	145,000	145,000	145,000	144,079	921	21,847
TITLUL VI TRANSFERURI INTRE UNITATI ALE ADMINISTRATIEI PUBLICE (cod 51.01)	51F		33,437,000	8,682,000	33,437,000	33,437,000	8,485,732	24,951,268	8,487,238
Transferuri curente (cod 51.01.01+51.01.03+51.01.05+51.01.14+51.01.15+51.01.24+51.01.26+51.01.31+51.01.32+51.01.39+51.01.46+ 51.01.49)	5101		33,437,000	8,682,000	33,437,000	33,437,000	8,485,732	24,951,268	8,487,238
Transferuri catre institutii publice	510101		1,524,000	382,000	1,524,000	1,524,000	350,349	1,173,651	350,349
Transferuri din bugetele locale pentru institutiile de asistenta sociala pentru persoanele cu handicap	510115		31,913,000	8,300,000	31,913,000	31,913,000	8,135,383	23,777,617	8,136,889

		A	B	1	2	3	4	5	6	7=5-6	8	
TITLUL IX ASISTENTA SOCIALA (cod 57.02)		57			210,000	50,000	210,000	210,000	47,097	✓	162,903	52,563
Ajutoare sociale (cod 57.02.01 la 57.02.04)		5702			210,000	50,000	210,000	210,000	47,097		162,903	52,563
Ajutoare sociale in numerar		570201			210,000	50,000	210,000	210,000	47,097		162,903	52,563
PLATI EFECTUATE IN ANII PRECEDENTI SI RECUPERATE IN ANUL CURENT (cod 85.01)		84F			-5,000		-320	-320	-320	✓		
TLUL XVII PLATI EFECTUATE IN ANII PRECEDENTI SI RECUPERATE IN ANUL CURENT (cod 85.01)		85F			-5,000		-320	-320	-320			
Plati efectuate in anii precedenti si recuperate in anul curent		850101			-5,000		-320	-320	-320			
SECTIUNEA DE DEZVOLTARE (cod 51+55+56+70+81+84)		D			450,000	225,000	450,000	450,000			450,000	17,793
TITLUL VI TRANSFER INTRE UNITATI ALE ADMINISTRATIEI PUBLICE(cod 51.02)		51D			450,000	225,000	450,000	450,000			450,000	
Transferuri de capital (cod 51.02.12+51.02.28+51.02.29)		5102			450,000	225,000	450,000	450,000			450,000	
Alte transferuri de capital catre institutii publice		510229			450,000	225,000	450,000	450,000			450,000	
CHELTUIELI DE CAPITAL (cod 71+72+75)		70										17,793
TITLUL XII ACTIVE NEFINANCIARE (cod 71.01+71.03)		71										17,793
Active fixe (cod 71.01.01 la 71.01.03+71.01.30)		7101										17,793
Masini, echipamente si mijloace de transport		710102										9,331
Mobilier, aparatura birou si alte active corporale		710103										6,511
Alte active fixe		710130										1,951
TITLUL VI TRANSFERURI INTRE UNITATI ALE ADMINISTRATIEI PUBLICE (cod 51.01+51.02)		51			33,887,000	8,907,000	33,887,000	33,887,000	8,485,732		25,401,268	8,487,238
TITLUL XVII PLATI EFECTUATE IN ANII PRECEDENTI SI RECUPERATE IN ANUL CURENT(cod 85.01)		84			-5,000		-320	-320	-320			
TITLUL XVII PLATI EFECTUATE IN ANII PRECEDENTI SI RECUPERATE IN ANUL CURENT (cod 85.01)		85			-5,000		-320	-320	-320			
A. CHELTUIELILE CURENTE (10+20+30+40+50+51+55+56+57+59)		01			48,045,000	13,274,000	47,104,000	47,104,000	12,787,410		34,316,590	12,518,838

NOTA: Sumele Inscrise in col. 5 "Plati efectuate " cu semnul minus la Titlul 85, art. 85.01 "Plati efectuate din anii precedenti si recuperate in anul curent", se inscriu si pe col. 3 "Angajamente bugetare" si col. 4 "Angajamente legale" la acelasi cod tot cu semnul minus , astfel incat in col. 6 "Angajamente legale de platit" sa nu fie raportate sume.

Conducatorul institutiei

*[Signature]*



Conducatorul compartimentului  
financiar-contabil

*[Signature]*

**680204 Asistenta sociala pentru persoanele in  
CONTUL DE EXECUTIE AL INSTITUTIILOR PUBLICE - CHELTUIELI**

Anexa 7

la data de 31.03.2013

Cod 21 Capitol 680204

Subcapitol

-lei-

Denumirea indicatorilor *)	Cod indicator	Credite de angajament	Credite bugetare		Angajamente bugetare	Angajamente legale	Plati efectuate	Angajamente legale de plati	Cheltuieli efective
			anuale aprobate la finele perioadei de raportare	trimestriale cumulate					
<b>A</b>	<b>B</b>	<b>1</b>	<b>2</b>	<b>3</b>	<b>4</b>	<b>5</b>	<b>6</b>	<b>7=5-6</b>	<b>8</b>
TOTAL CHELTUIELI(SECTIUNEA DE FUNCTIONARE+SECTIUNEA DE DEZVOLTARE)			1,974,000	607,000	1,974,000	1,974,000	350,349	1,623,651	350,349
SECTIUNEA DE FUNCTIONARE (01+79+84)	F		1,524,000	382,000	1,524,000	1,524,000	350,349	1,173,651	350,349
CHELTUIELI CURENTE (10+20+30+40+50+51SF+55SF+57+59)	01F		1,524,000	382,000	1,524,000	1,524,000	350,349	1,173,651	350,349
TITLUL VI TRANSFERURI INTRE UNITATI ALE ADMINISTRATIEI PUBLICE (cod 51.01)	51F		1,524,000	382,000	1,524,000	1,524,000	350,349	1,173,651	350,349
Transferuri curente (cod 51.01)	5101		1,524,000	382,000	1,524,000	1,524,000	350,349	1,173,651	350,349
51.01.01+51.01.03+51.01.05+51.01.14+51.01.15+51.01.24+51.01.26+51.01.31+51.01.32+51.01.39+51.01.46+ 51.01.49)									
Transferuri catre institutii publice	510101		1,524,000	382,000	1,524,000	1,524,000	350,349	1,173,651	350,349
CTIUNEA DE DEZVOLTARE (cod 51+55+56+70+81+84)	D		450,000	225,000	450,000	450,000		450,000	
TITLUL VI TRANSFER INTRE UNITATI ALE ADMINISTRATIEI PUBLICE(cod 51.02)	51D		450,000	225,000	450,000	450,000		450,000	
Transferuri de capital (cod 51.02.12+51.02.28+51.02.29)	5102		450,000	225,000	450,000	450,000		450,000	
Alte transferuri de capital catre institutii publice	510229		450,000	225,000	450,000	450,000		450,000	
TITLUL VI TRANSFERURI INTRE UNITATI ALE ADMINISTRATIEI PUBLICE (cod 51.01+51.02)	51		1,974,000	607,000	1,974,000	1,974,000	350,349	1,623,651	350,349
A. CHELTUIELILE CURENTE (10+20+30+40+50+51+55+56+57+59)	01		1,974,000	607,000	1,974,000	1,974,000	350,349	1,623,651	350,349

NOTA: Sumele inscrise in col. 5 "Plati efectuate " cu semnul minus la Titlu 85, art. 85.01 "Plati efectuate din anii precedenti si recuperate in anul curent", se inscriu si pe col. 3 "Angajamente bugetare" si col. 4 "Angajamente legale" la acelasi cod tot cu semnul minus , astfel incat in col. 6 "Angajamente legale de platit" sa nu fie raportate sume.

Conducatorul institutiei

*Forlwy*



Conducatorul compartimentului

financiar-contabil

*[Handwritten signature]*

68020401 Caminul pentru Persoanele Varstnice  
**CONTUL DE EXECUTIE AL INSTITUTIILOR PUBLICE - CHELTUIELI**

Anexa 7

la data de 31.03.2013

Cod 21 Capitol 68020401 Subcapitol C

-lei-

Denumirea indicatorilor *)	Cod indicator	Credite de angajament	Credite bugetare		Angajamente bugetare	Angajamente legale	Plati efectuate	Angajamente legale de platit	Cheltuieli efective
			anuale aprobate la finele perioadei de raportare	trimestriale cumulate					
A	B	1	2	3	4	5	6	7=5-6	8
TOTAL CHELTUIELI(SECTIUNEA DE FUNCTIONARE+SECTIUNEA DE DEZVOLTARE)			1.296,000	437,000	1.296,000	1.296,000	196,364	1,099,636	196,364
SECTIUNEA DE FUNCTIONARE (01+79+84)	F		846,000	212,000	846,000	846,000	196,364	649,636	196,364
CHELTUIELI CURENTE (10+20+30+40+50+51SF+55SF+57+59)	01F		846,000	212,000	846,000	846,000	196,364	649,636	196,364
TITLUL VI TRANSFERURI INTRE UNITATI ALE ADMINISTRATIEI PUBLICE (cod 51.01)	51F		846,000	212,000	846,000	846,000	196,364	649,636	196,364
Transferuri curente (cod 51.01+51.01.03+51.01.05+51.01.14+51.01.15+51.01.24+51.01.26+51.01.31+51.01.32+51.01.39+51.01.46+ 51.01.49)	5101		846,000	212,000	846,000	846,000	196,364	649,636	196,364
Transferuri catre institutii publice	510101		846,000	212,000	846,000	846,000	196,364	649,636	196,364
SECTIUNEA DE DEZVOLTARE (cod 51+55+56+70+81+84)	D		450,000	225,000	450,000	450,000		450,000	
TITLUL VI TRANSFER INTRE UNITATI ALE ADMINISTRATIEI PUBLICE(cod 51.02)	51D		450,000	225,000	450,000	450,000		450,000	
Transferuri de capital (cod 51.02.12+51.02.28+51.02.29)	5102		450,000	225,000	450,000	450,000		450,000	
Alte transferuri de capital catre institutii publice	510229		450,000	225,000	450,000	450,000		450,000	
TITLUL VI TRANSFERURI INTRE UNITATI ALE ADMINISTRATIEI PUBLICE (cod 51.01+51.02)	51		1.296,000	437,000	1.296,000	1.296,000	196,364	1,099,636	196,364
A. CHELTUIELILE CURENTE (10+20+30+40+50+51+55+56+57+59)	01		1.296,000	437,000	1.296,000	1.296,000	196,364	1,099,636	196,364



NOTA: Sumele inscrite in col. 5 "Plati efectuate " cu semnul minus la Titlul 85, art. 85.01 "Plati efectuate din anii precedenti si recuperate in anul curent", se inscriu si pe col. 3 "Angajamente bugetare" si col. 4 "Angajamente legale" la acelasi cod tot cu semnul minus, astfel incat in col. 6 "Angajamente legale de plati" sa nu fie raportate sume.

**Conducatorul institutiei**

*[Signature]*



**Conducatorul compartimentului  
financiar-contabil**

*[Signature]*

la data de 31.03.2013

Cod 21 Capitol 68020402

Subcapitol ~~2~~


-lei-

Denumirea indicatorilor *)	Cod indicator	Credite de angajament	Credite bugetare		Angajamente bugetare	Angajamente legale	Plati efectuate	Angajamente legale de platit	Cheltuieli efective
			anuale aprobate la finele perioadei de raportare	trimestriale cumulate					
<b>A</b>	<b>B</b>	<b>1</b>	<b>2</b>	<b>3</b>	<b>4</b>	<b>5</b>	<b>6</b>	<b>7=5-6</b>	<b>8</b>
TOTAL CHELTUIELI(SECTIUNEA DE FUNCTIONARE+SECTIUNEA DE DEZVOLTARE)			678,000	170,000	678,000	678,000	153,985	524,015	153,985
SECTIUNEA DE FUNCTIONARE (01+79+84)	F		678,000	170,000	678,000	678,000	153,985	524,015	153,985
CHELTUIELI CURENTE (10+20+30+40+50+51SF+55SF+57+59)	01F		678,000	170,000	678,000	678,000	153,985	524,015	153,985
TITLUL VI TRANSFERURI INTRE UNITATI ALE ADMINISTRATIEI PUBLICE (cod 51.01)	51F		678,000	170,000	678,000	678,000	153,985	524,015	153,985
Transferuri curente (cod 51.01.01+51.01.03+51.01.05+51.01.14+51.01.15+51.01.24+51.01.26+51.01.31+51.01.32+51.01.39+51.01.46+ 51.01.49)	5101		678,000	170,000	678,000	678,000	153,985	524,015	153,985
Transferuri catre institutii publice	510101		678,000	170,000	678,000	678,000	153,985	524,015	153,985
UL VI TRANSFERURI INTRE UNITATI ALE ADMINISTRATIEI PUBLICE (cod 51.01+51.02)	51		678,000	170,000	678,000	678,000	153,985	524,015	153,985
A. CHELTUIELILE CURENTE (10+20+30+40+50+51+55+56+57+59)	01		678,000	170,000	678,000	678,000	153,985	524,015	153,985

NOTA: Sumele inscrise in col. 5 "Plati efectuate " cu semnul minus la Titlul 85, art. 85.01 "Plati efectuate din anii precedenti si recuperate in anul curent", se incriptu si pe col. 3 "Angajamente bugetare" si col. 4 "Angajamente legale" la acelasi cod tot cu semnul minus , astfel incat in col. 6 "Angajamente legale de plati" sa nu fie raportate sume.

Conducatorul institutiei ROMANIA

*[Signature]*



Conducatorul compartimentului  
financiar-contabil

*[Signature]*

680206 Asistenta sociala pentru familie si  
**CONTUL DE EXECUTIE AL INSTITUTIILOR PUBLICE - CHELTUIELI**

Anexa 7

la data de 31.03.2013

Cod 21 Capitol 680206

Subcapitol

-lei-

Denumirea indicatorilor *)	Cod indicator	Credite de angajament	Credite bugetare		Angajamente bugetare	Angajamente legale	Plati efectuate	Angajamente legale de platit	Cheltuieli efective
			anuale aprobate la finele perioadei de raportare	trimestriale cumulate					
A	B	1	2	3	4	5	6	7=5-6	8
TOTAL CHELTUIELI(SECTIUNEA DE FUNCTIONARE+SECTIUNEA DE DEZVOLTARE)			46,026,000	12,650,000	45,089,680	45,089,680	12,424,790	32,664,890	12,174,331
SECTIUNEA DE FUNCTIONARE (01+79+84)	F		46,026,000	12,650,000	45,089,680	45,089,680	12,424,790	32,664,890	12,156,538
CHELTUIELI CURENTE (10+20+30+40+50+51SF+55SF+57+59)	01F		46,031,000	12,650,000	45,090,000	45,090,000	12,425,110	32,664,890	12,156,538
TITLUL I CHELTUIELI DE PERSONAL (cod 10.01 la 10.03)	10		11,467,000	2,800,000	11,467,000	11,467,000	2,766,561	8,700,439	2,834,673
Cheltuieli cu salariile in bani (cod 10.01.01 la 10.01.16 + 10.01.30)	1001		8,897,000	2,177,000	8,897,000	8,897,000	2,166,082	6,730,918	2,221,024
Salarii de baza	100101		8,469,000	2,119,000	8,469,000	8,469,000	2,110,456	6,358,544	2,118,875
Sporuri pentru conditii de munca	100105		212,000	52,000	212,000	212,000	51,868	160,132	53,725
Alte drepturi salariale in bani	100130		216,000	6,000	216,000	216,000	3,758	212,242	48,424
Contributii (cod 10.03.01 la 10.03.06)	1003		2,570,000	623,000	2,570,000	2,570,000	600,479	1,969,521	613,649
Contributii de asigurari sociale de stat	100301		1,830,000	455,000	1,830,000	1,830,000	454,053	1,375,947	463,214
Contributii de asigurari de somaj	100302		102,000	13,000	102,000	102,000	10,826	91,174	10,881
Contributii de asigurari sociale de sanatate *	100303		475,000	113,000	475,000	475,000	112,637	362,363	115,492
Contributii de asigurari pentru accidente de munca si boli profesionale	100304		59,000	10,000	59,000	59,000	5,056	53,944	5,183
Contributii pentru concedii si indemnizatii	100306		104,000	32,000	104,000	104,000	17,907	86,093	18,879
TITLUL II BUNURI SI SERVICII (cod 20.01 la 20.06+20.09 la 20.16+20.18 la 20.25+20.27+20.30)	20		2,441,000	1,500,000	1,500,000	1,500,000	1,476,069	23,931	1,132,413
Bunuri si servicii (cod 20.01.01 la 20.01.09+20.01.30)	2001		895,000	651,000	651,000	651,000	647,553	3,447	526,908
Furnituri de birou	200101		37,000	34,000	34,000	34,000	33,883	117	24,282

A	B	1	2	3	4	5	6	7=5-6	8
Materiale pentru curatenie	200102		77,000	75,000	75,000	75,000	74,061	939	52,252
Incalzit, iluminat si forta motrice	200103		446,000	277,000	277,000	277,000	276,668	332	258,893
Apa, canal si salubritate	200104		76,000	76,000	76,000	76,000	75,842	158	49,177
Carburanti si lubrifianti	200105		47,000	23,000	23,000	23,000	22,565	435	16,178
Piese de schimb	200106		7,000	7,000	7,000	7,000	6,462	538	9,195
Radio, televizi, telefon, internet	200108		55,000	26,000	26,000	26,000	25,372	628	24,363
Materiale si prestari de servicii cu caracter functional	200109		40,000	38,000	38,000	38,000	37,863	137	16,922
Alte bunuri si servicii pentru intretinere si functionare	200130		110,000	95,000	95,000	95,000	94,837	163	75,646
Reparatii curente	2002		70,000	1,000	1,000	1,000	628	372	
Hrana (cod 20.03.01+20.03.02)	2003		1,268,000	663,000	663,000	663,000	647,384	15,616	555,257
Hrana pentru oameni	200301		1,268,000	663,000	663,000	663,000	647,384	15,616	555,257
Medicamente si materiale sanitare (cod 20.04.01 la 20.04.04)	2004		38,000	21,000	21,000	21,000	20,106	894	28,353
Medicamente	200401		35,000	18,000	18,000	18,000	17,844	156	22,530
Materiale sanitare	200402		3,000	3,000	3,000	3,000	2,262	738	5,022
Dezinfectanti	200404								801
Bunuri de natura obiectelor de inventar (cod 20.05.01+20.05.03+20.05.30)	2005		18,000	18,000	18,000	18,000	16,271	1,729	
Lenjerie si accesorii de pat	200503		12,000	12,000	12,000	12,000	11,133	867	
Alte obiecte de inventar	200530		6,000	6,000	6,000	6,000	5,138	862	
Deplasari, detasari, transferari (cod 20.06.01+20.06.02)	2006		1,000	1,000	1,000	1,000	48	952	48
Deplasari interne, detasari, transferari	200601		1,000	1,000	1,000	1,000	48	952	48
Cheltuieli (cod 20.30.01 la 20.30.04+20.30.06+20.30.07+20.30.09+20.30.30)	2030		151,000	145,000	145,000	145,000	144,079	921	21,847
Alte cheltuieli cu bunuri si servicii	203030		151,000	145,000	145,000	145,000	144,079	921	21,847
TITLUL VI TRANSFERURI INTRE UNITATILE ADMINISTRATIVE PUBLICE (cod 51.01)	51F		31,913,000	8,300,000	31,913,000	31,913,000	8,135,383	23,777,617	8,136,889
Transferuri curente (cod 51.01.01+51.01.03+51.01.05+51.01.14+51.01.15+51.01.24+51.01.26+51.01.31+51.01.32+51.01.39+51.01.46+51.01.49)	5101		31,913,000	8,300,000	31,913,000	31,913,000	8,135,383	23,777,617	8,136,889
Transferuri din bugetele locale pentru institutiile de asistenta sociala pentru persoanele cu handicap	510115		31,913,000	8,300,000	31,913,000	31,913,000	8,135,383	23,777,617	8,136,889
TITLUL IX ASISTENTA SOCIALA (cod 57.02)	57		210,000	50,000	210,000	210,000	47,097	162,903	52,563
Ajutoare sociale (cod 57.02.01 la 57.02.04)	5702		210,000	50,000	210,000	210,000	47,097	162,903	52,563

A	B	1	2	3	4	5	6	7=5-6	8
Ajutarea sociale in numerar	570201		210,000	50,000	210,000	210,000	47,097	162,903	52,563
PLATII EFECTUATE IN ANII PRECEDENTI SI RECUPERATE IN ANUL CURENT (cod 85.01)	84F		-5,000		-320	-320	-320		
TITLUL XVII PLATII EFECTUATE IN ANII PRECEDENTI SI RECUPERATE IN ANUL CURENT (cod 85.01)	85F		-5,000		-320	-320	-320		
efectuate in anii precedenti si recuperate in anul curent	850101		-5,000		-320	-320	-320		
SECTIUNEA DE DEZVOLTARE (cod 51+55+56+70+81+84)	D								
CHELTUIELI DE CAPITAL (cod 71+72+75)	70								17,793
TITLUL XII ACTIVE NEFINANCIARE (cod 71.01+71.03)	71								17,793
Active fixe (cod 71.01.01 la 71.01.03+71.01.30)	7101								17,793
Masini, echipamente si mijloace de transport	710102								17,793
Mobilier, aparatura birouca si alte active corporale	710103								9,331
Alte active fixe	710130								6,511
TITLUL VI TRANSFERURI INTRE UNITATI ALE ADMINISTRATIEI PUBLICE (cod 51.01+51.02)	51		31,913,000	8,300,000	31,913,000	31,913,000	8,135,383	23,777,617	8,136,889
TITLUL XVII PLATI EFECTUATE IN ANII PRECEDENTI SI RECUPERATE IN ANUL CURENT(cod 85.01)	84		-5,000		-320	-320	-320		
TITLUL XVII PLATII EFECTUATE IN ANII PRECEDENTI SI RECUPERATE IN ANUL CURENT (cod 85.01)	85		-5,000		-320	-320	-320		
A. CHELTUIELILE CURENTE (10+20+30+40+50+51+55+56+57+59)	01		46,031,000	12,650,000	45,090,000	45,090,000	12,425,110	32,664,890	12,156,538

NOTA: Sumele inscrise in col. 5 "Plati efectuate " cu semnul minus la Titlul 85, art. 85.01 "Plati efectuate din anii precedenti si recuperate in anul curent", se inscriu si pe col. 3 "Angajamente bugetare" si col. 4 "Angajamente legale" la acelasi cod tot cu semnul minus, astfel incat in col. 6 "Angajamente legale de plati" sa nu fie raportate sume.

OMANIA  
Județul STELEORMAN  
1

Conducatorul compartimentului  
financiar-contabil

680250 Alte cheltuieli in domeniul  
CONTUL DE EXECUTIE AL INSTITUTIILOR PUBLICE - CHELTUIELI

Anexa 7

la data de 31.03.2013

Cod 21 Capitol 680250 Subcapitol


-lei-

Denumirea Indicatorilor *)	Cod Indicator	Credite de angajament	Credite bugetare		Angajamente bugetare	Angajamente legale	Plati efectuate	Angajamente legale de plati	Cheltuieli efective
			anuale aprobate la finele perioadei de raportare	trimestriale cumulate					
A	B	1	2	3	4	5	6	7=5-6	8
TOTAL CHELTUIELI(SECTIUNEA DE FUNCTIONARE+SECTIUNEA DE DEZVOLTARE)			40,000	17,000	40,000	40,000	11,951	28,049	11,951
SECTIUNEA DE FUNCTIONARE (01+79+84)	F		40,000	17,000	40,000	40,000	11,951	28,049	11,951
CHELTUIELI CURENTE (10+20+30+40+50+51SF+55SF+57+59)	01F		40,000	17,000	40,000	40,000	11,951	28,049	11,951
TITLUL I, CHELTUIELI DE PERSONAL (cod 10.01 la 10.03)	10		40,000	17,000	40,000	40,000	11,951	28,049	11,951
Cheltuieli cu salariile in bani (cod 10.01.01 la 10.01.16 + 10.01.30)	1001		24,000	10,000	24,000	24,000	9,469	14,531	9,469
Indemnizatii platite unor persoane din afara unitatii	100112		24,000	10,000	24,000	24,000	9,469	14,531	9,469
Contributii (cod 10.03.01 la 10.03.06)	1003		16,000	7,000	16,000	16,000	2,482	13,518	2,482
Contributii de asigurari sociale de stat	100301		6,000	2,000	6,000	6,000	1,972	4,028	1,972
Contributii de asigurari de somaj	100302		2,000	1,000	2,000	2,000	3	1,997	3
Contributii de asigurari sociale de sanatate	100303		4,000	2,000	4,000	4,000	492	3,508	492
Contributii de asigurari pentru accidente de munca si boli profesionale	100304		4,000	2,000	4,000	4,000	15	3,985	15
A. CHELTUIELILE CURENTE (10+20+30+40+50+51+55+56+57+59)	01		40,000	17,000	40,000	40,000	11,951	28,049	11,951

NOTA: Sumele inscrise in col. 5 "Plati efectuate" cu semnul minus la Titlul 85, art. 85.01 "Plati efectuate din anii precedenti si recuperate in anul curent", se inscriu si pe col. 3 "Angajamente bugetare" si col. 4 "Angajamente legale" la acelasi cod tot cu semnul minus, astfel incat in col. 6 "Angajamente legate de plati" sa nu fie raportate sume.

**Conducatorul institutiei**

*[Signature]*



**Conducatorul compartimentului  
financiar-contabil**

*[Signature]*



68025001 Comisia protectia copilului  
**CONTUL DE EXECUTIE AL INSTITUTIILOR PUBLICE - CHELTUIELI**

Anexa 7

la data de 31.03.2013

Cod 21 Capitol 68025001 Subcapitol


-lei-

Denumirea indicatorilor *)	Cod indicator	Credite de angajament	Credite bugetare		Angajamente bugetare	Angajamente legale	Plati efectuate	Angajamente legale de plati	Cheltuieli efective
			anuale aprobate la finele perioadei de raportare	trimestriale cumulate					
A	B	1	2	3	4	5	6	7=5-6	8
TOTAL CHELTUIELI(SECTIUNEA DE FUNCTIONARE+SECTIUNEA DE DEZVOLTARE)			28,000	8,000	28,000	28,000	6,974	21,026	6,974
SECTIUNEA DE FUNCTIONARE (01+79+84)	F		28,000	8,000	28,000	28,000	6,974	21,026	6,974
CHELTUIELI CURENTE (10+20+30+40+50+51SF+55SF+57+59)	01F		28,000	8,000	28,000	28,000	6,974	21,026	6,974
TITLUL I. CHELTUIELI DE PERSONAL (cod 10.01 la 10.03)	10		28,000	8,000	28,000	28,000	6,974	21,026	6,974
Cheltuieli cu salariile in bani (cod 10.01.01 la 10.01.16 + 10.01.30)	1001		18,000	4,000	18,000	18,000	5,524	12,476	5,524
Indemnizatii platite unor persoane din afara unitatii	100112		18,000	4,000	18,000	18,000	5,524	12,476	5,524
Contributii (cod 10.03.01 la 10.03.06)	1003		10,000	4,000	10,000	10,000	1,450	8,550	1,450
Contributii de asigurari sociale de stat	100301		4,000	1,000	4,000	4,000	1,150	2,850	1,150
Contributii de asigurari de somaj	100302		2,000	1,000	2,000	2,000	3	1,997	3
Contributii de asigurari sociale de sanatate	100303		2,000	1,000	2,000	2,000	288	1,712	288
Contributii de asigurari pentru accidente de munca si boli profesionale	100304		2,000	1,000	2,000	2,000	9	1,991	9
A. CHELTUIELILE CURENTE (10+20+30+40+50+51+55+56+57+59)	01		28,000	8,000	28,000	28,000	6,974	21,026	6,974

NOTA: Sumele inscrise in col. 5 "Plati efectuate " cu semnul minus la Titlul 85, art. 85.01 "Plati efectuate din anii precedenti si recuperate in anul curent", se inscriu si pe col. 3 "Angajamente bugetare" si col. 4 "Angajamente legale" la acelasi cod tot cu semnul minus , astfel incat in col. 6 "Angajamente legale de plati" sa nu fie raportate sume.

**Conducatorul institutiei**

*Ionu*



**Conducatorul compartimentului  
financiar-contabil**

*[Signature]*

la data de 31.03.2013

Cod 21 Capitol 68025002 Subcapitol


-lei-

Denumirea Indicatorilor *)	Cod indicator	Credite de angajament	Credite bugetare		Angajamente bugetare	Angajamente legale	Plati efectuate	Angajamente legale de platit	Cheltuieli efective
			anuale aprobate la finele perioadei de raportare	trimestriale cumulate					
A	B	1	2	3	4	5	6	7=5-6	8
TOTAL CHELTUIELI(SECTIUNEA DE FUNCTIONARE+SECTIUNEA DE DEZVOLTARE)			12,000	9,000	12,000	12,000	4,977	7,023	4,977
SECTIUNEA DE FUNCTIONARE (01+79+84)	F		12,000	9,000	12,000	12,000	4,977	7,023	4,977
CHELTUIELI CURENTE (10+20+30+40+50+51SF+55SF+57+59)	01F		12,000	9,000	12,000	12,000	4,977	7,023	4,977
TITLUL I, CHELTUIELI DE PERSONAL (cod 10.01 la 10.03)	10		12,000	9,000	12,000	12,000	4,977	7,023	4,977
Cheltuieli cu salariile in bani (cod 10.01.01 la 10.01.16 + 10.01.30)	1001		6,000	6,000	6,000	6,000	3,945	2,055	3,945
Indemnizatii plătite unor persoane din afara unitatii	100112		6,000	6,000	6,000	6,000	3,945	2,055	3,945
Contributii (cod 10.03.01 la 10.03.06)	1003		6,000	3,000	6,000	6,000	1,032	4,968	1,032
Contributii de asigurari sociale de stat	100301		2,000	1,000	2,000	2,000	822	1,178	822
Contributii de asigurari sociale de sanatate	100303		2,000	1,000	2,000	2,000	204	1,796	204
Contributii de asigurari pentru accidente de munca si boli profesionale	100304		2,000	1,000	2,000	2,000	6	1,994	6
A. CHELTUIELILE CURENTE (10+20+30+40+50+51+55+56+57+59)	01		12,000	9,000	12,000	12,000	4,977	7,023	4,977

NOTA: Sumele inscrise in col. 5 "Plati efectuate " cu semnul minus la Titlul 85, art. 85.01 "Plati efectuate din anii precedenti si recuperate in anul curent", se inscriu si pe col. 3 "Angajamente bugetare" si col. 4 "Angajamente legale" la acelasi cod tot cu semnul minus , astfel incat in col. 6 "Angajamente legale de plati" sa nu fie raportate sume.

**Conducatorul institutiei**

*Kowww*



**Conducatorul compartimentului  
financiar-contabil**

*[Signature]*

6702 Cultura, recreere si religie  
CONTUL DE EXECUTIE AL INSTITUTIILOR PUBLICE - CHELTUIELI

Anexa 7

la data de 31.03.2013

Cod 21 Capitolul 6702

Subcapitolul

-lei-


Denumirea indicatorilor *)	Cod indicator	Credite de angajament	Credite bugetare		Angajamente bugetare	Angajamente legale	Plati efectuate	Angajamente legale de plati	Cheltuieli efective
			anuale aprobate la finele perioadei de raportare	trimestriale cumulate					
A	B	1	2	3	4	5	6	7=5-6	8
TOTAL CHELTUIELI(SECTIUNEA DE FUNCTIONARE+SECTIUNEA DE DEZVOLTARE)			6,204,000	1,643,000	5,359,000	5,359,000	1,385,636	✓ 3,973,364	1,387,599
SECTIUNEA DE FUNCTIONARE (01+79+84)	F		6,204,000	1,643,000	5,359,000	5,359,000	1,385,636	3,973,364	1,387,599
CHELTUIELI CURENTE (10+20+30+40+50+51SF+55SF+57+59)	01F		6,204,000	1,643,000	5,359,000	5,359,000	1,385,636	3,973,364	1,387,599
TITLUL I CHELTUIELI DE PERSONAL (cod 10.01 la 10.03)	10		400,000	100,000	400,000	400,000	95,649	✓ 304,351	96,198
Cheltuieli cu salariile in bani (cod 10.01.01 la 10.01.16 + 10.01.30)	1001		311,000	77,000	311,000	311,000	75,075	235,925	75,345
Salarii de baza	100101		309,000	76,000	309,000	309,000	75,075	233,925	75,345
Indemnizatii de delegare	100113		2,000	1,000	2,000	2,000		2,000	
Atributii (cod 10.03.01 la 10.03.06)	1003		89,000	23,000	89,000	89,000	20,574	68,426	20,853
Contributii de asigurari sociale de stat	100301		65,000	16,000	65,000	65,000	15,589	49,411	15,672
Contributii de asigurari de somaj	100302		2,000	1,000	2,000	2,000	376	1,624	378
Contributii de asigurari sociale de sanatate	100303		17,000	4,000	17,000	17,000	3,895	13,105	3,918
Contributii de asigurari pentru accidente de munca si boli profesionale	100304		2,000	1,000	2,000	2,000	244	1,756	246
Contributii pentru concedii si indemnizatii	100306		3,000	1,000	3,000	3,000	470	2,530	639
TITLUL II BUNURI SI SERVICII (cod 20.01 la 20.06+20.09 la 20.16+20.18 la 20.25+20.27+20.30)	20		1,137,000	292,000	292,000	292,000	40,530	✓ 251,470	41,944
Bunuri si servicii (cod 20.01.01 la 20.01.09+20.01.30)	2001		83,000	30,000	30,000	30,000	27,040	2,960	26,409
Furnituri de birou	200101		5,000	2,000	2,000	2,000	1,986	14	1,986
Materiale pentru curatenie	200102		5,000	1,000	1,000	1,000	990	10	990

	A	B	1	2	3	4	5	6	7=5-6	8
Incalziti, iluminati si forta motrice	200103			18,000	11,000	11,000	11,000	9,816	1,184	9,816
Apa, canal si salubritate	200104			2,000						
Carburanti si lubrifianti	200105			7,000	2,000	2,000	2,000	2,000		1,769
Piese de schimb	200106			1,000						
ta, telecomunicatii, radio, televizor, internet	200108			8,000	3,000	3,000	3,000	2,018	982	2,018
Materiale si prestari de servicii cu caracter functional	200109			25,000	8,000	8,000	8,000	7,293	707	7,293
Alte bunuri si servicii pentru intretinere si functionare	200130			12,000	3,000	3,000	3,000	2,937	63	2,537
Reparatii curente	2002			3,000						
Deplasari, detasari, transferari (cod 20.06.01+20.06.02)	2006			3,000						
Deplasari interne, detasari, transferari	200601			3,000						
Carti publicatii si materiale documentare	2011			5,000	1,000	1,000	1,000	744	256	
Pregatire profesionala	2013			2,000						
Alte cheltuieli (cod 20.30.01 la 20.30.04+20.30.06+20.30.07+20.30.09+20.30.30)	2030			1,041,000	261,000	261,000	261,000	12,746	248,254	15,535
Alte cheltuieli cu bunuri si servicii	203030			1,041,000	261,000	261,000	261,000	12,746	248,254	15,535
<b>TITLUL VI TRANSFERURI INTRE UNITATI ALE ADMINISTRATIEI PUBLICE (cod 51.01)</b>	<b>51F</b>			<b>2,002,000</b>	<b>490,000</b>	<b>2,002,000</b>	<b>2,002,000</b>	<b>490,000</b>	<b>✓ 1,512,000</b>	<b>490,000</b>
Transferuri curente (cod 51.01.01+51.01.03+51.01.05+51.01.14+51.01.15+51.01.24+51.01.26+51.01.31+51.01.32+51.01.39+51.01.46+ 51.01.49)	5101			2,002,000	490,000	2,002,000	2,002,000	490,000	1,512,000	490,000
Transferuri catre instituti publice	510101			2,002,000	490,000	2,002,000	2,002,000	490,000	1,512,000	490,000
<b>LUL X ALTE CHELTUIELI (cod 59.01+59.02+59.08+59.11+59.12+59.15+59.17+59.20+59.22+59.25+59.30+59.35)</b>	<b>59</b>			<b>2,665,000</b>	<b>761,000</b>	<b>2,665,000</b>	<b>2,665,000</b>	<b>759,457</b>	<b>✓ 1,905,543</b>	<b>759,457</b>
Contributii la salarizarea personalului neciercal	5915			2,665,000	761,000	2,665,000	2,665,000	759,457	1,905,543	759,457
<b>TITLUL VI TRANSFERURI INTRE UNITATI ALE ADMINISTRATIEI PUBLICE (cod 51.01+51.02)</b>	<b>51</b>			<b>2,002,000</b>	<b>490,000</b>	<b>2,002,000</b>	<b>2,002,000</b>	<b>490,000</b>	<b>1,512,000</b>	<b>490,000</b>
<b>A. CHELTUIELILE CURENTE (10+20+30+40+50+51+55+56+57+59)</b>	<b>01</b>			<b>6,204,000</b>	<b>1,643,000</b>	<b>5,359,000</b>	<b>5,359,000</b>	<b>1,385,636</b>	<b>3,973,364</b>	<b>1,387,599</b>

NOTA: Sumele inscrise in col. 5 "Plati efectuate " cu semnul minus la Titlul 85, art. 85.01 "Plati efectuate din anii precedenti si recuperate in anul curent", se inscriu si pe col. 3 "Angajamente bugetare" si col. 4 "Angajamente legale" la acelasi cod tot cu semnul minus , astfel incat in col. 6 "Angajamente legale de plati" sa nu fie raportate sume.

Conducatorul institutiei

*[Signature]*



Conducatorul compartimentului  
financiar-contabil

*[Signature]*

67020302 Biblioteci publice comunale,  
**CONTUL DE EXECUTIE AL INSTITUTIILOR PUBLICE - CHELTUIELI**

Anexa 7

la data de 31.03.2013

Cod 21 Capitol 67020302 Subcapitol

-lei-

Denumirea indicatorilor *)	Cod indicator	Credite de angajament	Credite bugetare		Angajamente bugetare	Angajamente legale	Plati efectuate	Angajamente legale de platit	Cheltuieli efective
			anuale aprobate la finele perioadei de raportare	trimestriale cumulate					
A	B	1	2	3	4	5	6	7=5-6	8
TOTAL CHELTUIELI(SECTIUNEA DE FUNCTIONARE+SECTIUNEA DE DEZVOLTARE)			496,000	131,000	431,000	431,000	123,433	307,567	125,396
SECTIUNEA DE FUNCTIONARE (01+79+84)	F		496,000	131,000	431,000	431,000	123,433	307,567	125,396
CHELTUIELI CURENTE (10+20+30+40+50+51SF+55SF+57+59)	01F		496,000	131,000	431,000	431,000	123,433	307,567	125,396
TITLUL I. CHELTUIELI DE PERSONAL (cod 10.01 la 10.03)	10		400,000	100,000	400,000	400,000	95,649	304,351	96,198
Cheltuieli cu salariile in bani (cod 10.01.01 la 10.01.16 + 10.01.30)	1001		311,000	77,000	311,000	311,000	75,075	235,925	75,345
Salarii de baza	100101		309,000	76,000	309,000	309,000	75,075	233,925	75,345
Indemnizatii de delegare	100113		2,000	1,000	2,000	2,000		2,000	
Contributii (cod 10.03.01 la 10.03.06)	1003		89,000	23,000	89,000	89,000	20,574	68,426	20,853
Contributii de asigurari sociale de stat	100301		65,000	16,000	65,000	65,000	15,589	49,411	15,672
Contributii de asigurari de somaj	100302		2,000	1,000	2,000	2,000	376	1,624	378
Contributii de asigurari sociale de sanatate	100303		17,000	4,000	17,000	17,000	3,895	13,105	3,918
Contributii de asigurari pentru accidente de munca si boli profesionale	400304		2,000	1,000	2,000	2,000	244	1,756	246
Contributii pentru concedii si indemnizatii	100306		3,000	1,000	3,000	3,000	470	2,530	639
TITLUL II BUNURI SI SERVICII (cod 20.01 la 20.06+20.09 la 20.16+20.18 la 20.25+20.27+20.30)	20		96,000	31,000	31,000	31,000	27,784	3,216	29,198
Bunuri si servicii (cod 20.01.01 la 20.01.09+20.01.30)	2001		83,000	30,000	30,000	30,000	27,040	2,960	26,409
Furnituri de birou	200101		5,000	2,000	2,000	2,000	1,986	14	1,986
Materiale pentru curatenie	200102		5,000	1,000	1,000	1,000	990	10	990



A	B	1	2	3	4	5	6	7=5-6	8
Incalzit, iluminat si forta motrice	200103		18,000	11,000	11,000	11,000	9,816	1,184	9,816
Apa, canal si salubritate	200104		2,000						
Carburanti si lubrifianti	200105		7,000	2,000	2,000	2,000	2,000		1,769
Piese de schimb	200106		1,000						
ta, telecomunicatii, radio, televizor, internet	200108		8,000	3,000	3,000	3,000	2,018	982	2,018
Materiale si prestari de servicii cu caracter functional	200109		25,000	8,000	8,000	8,000	7,293	707	7,293
Alte bunuri si servicii pentru intretinere si functionare	200130		12,000	3,000	3,000	3,000	2,937	63	2,537
Reparatii curente	2002		3,000						
Deplasari, deplasari, transferari (cod 20.06.01+20.06.02)	2006		3,000						
Deplasari interne, deplasari, transferari	200601		3,000						
Carti publicatii si materiale documentare	2011		5,000	1,000	1,000	1,000	744	256	
Pregatire profesionala	2013		2,000						
Alte cheltuieli (cod 20.30.01 la 20.30.04+20.30.06+20.30.07+20.30.09+20.30.30)	2030								2,789
Alte cheltuieli cu bunuri si servicii	203030								2,789
<b>A. CHELTUIELILE CURENTE</b> (10+20+30+40+50+51+55+56+57+59)	01		496,000	131,000	431,000	431,000	123,433	307,567	125,396

NOTA: Sumele inscrise in col. 5 "Plati efectuate " cu semnul minus la Titul 85, art. 85.01 "Plati efectuate din anii precedenti si recuperate in anul curent", se inregistreaza pe col. 3 "Angajamente bugetare" si col. 4 "Angajamente legale" la aceiasi cod tot cu semnul minus, astfel incat in col. 6 "Angajamente legale de plati" sa nu fie raportate sume.

ROMANIA  
 CONDUCATORUL INSTI  
 JUDETUL  
 TELEORMAN  
 CONSILIUL  
 JUDETEAN

CONDUCATORUL COMPARTIMENTULUI  
 financiar-contabil

## CONTUL DE EXECUTIE AL INSTITUTIILOR PUBLICE - CHELTUIELI

la data de 31.03.2013

Cod 21 Capitol 67020303

Subcapitol


-lei-

Denumirea indicatorilor *)	Cod indicator	Credite de angajament	Credite bugetare		Angajamente bugetare	Angajamente legale	Plati efectuate	Angajamente legale de platit	Cheltuieli efective
			anuale aprobate la finele perioadei de raportare	trimestriale cumulate					
A	B	1	2	3	4	5	6	7=5-6	8
TOTAL CHELTUIELI(SECTIUNEA DE FUNCTIONARE+SECTIUNEA DE DEZVOLTARE)			532,000	130,000	532,000	532,000	130,000	402,000	130,000
SECTIUNEA DE FUNCTIONARE (01+79+84)	F		532,000	130,000	532,000	532,000	130,000	402,000	130,000
CHELTUIELI CURENTE (10+20+30+40+50+51SF+55SF+57+59)	01F		532,000	130,000	532,000	532,000	130,000	402,000	130,000
TITLUL VI TRANSFERURI INTRE UNITATI ALE ADMINISTRATIEI PUBLICE (cod 51.01)	51F		532,000	130,000	532,000	532,000	130,000	402,000	130,000
Transferuri curente (cod 51.01.01+51.01.03+51.01.05+51.01.14+51.01.15+51.01.24+51.01.26+51.01.31+51.01.32+51.01.39+51.01.46+ 51.01.49)	5101		532,000	130,000	532,000	532,000	130,000	402,000	130,000
Transferuri catre institutii publice	510101		532,000	130,000	532,000	532,000	130,000	402,000	130,000
TITLUL VI TRANSFERURI INTRE UNITATI ALE ADMINISTRATIEI PUBLICE (cod 51.01+51.02)	51		532,000	130,000	532,000	532,000	130,000	402,000	130,000
A. CHELTUIELILE CURENTE (10+20+30+40+50+51+55+56+57+59)	01		532,000	130,000	532,000	532,000	130,000	402,000	130,000

NOTA: Sumele Inscrise in col. 5 "Plati efectuate " cu semnul minus la Titlul 85, art. 85.01 "Plati efectuate din anii precedenti si recuperate in anul curent", se inscriu si pe col. 3 "Angajamente bugetare" si col. 4 "Angajamente legale" la acelasi cod tot cu semnul minus , astfel Incat in col. 6 "Angajamente legale de platit" sa nu fie raportate sume.

Conducatorul institutiei

*[Signature]*



Conducatorul compartimentului  
financiar-contabil

*[Signature]*

la data de 31.03.2013

Cod 21 Capitol 67020308

Subcapitol

-lei-

Denumirea indicatorilor *)	Cod indicator	Credite de angajament	Credite bugetare		Angajamente bugetare	Angajamente legale	Plati efectuate	Angajamente legale de platit	Cheltuieli efective
			anuale aprobate la finele perioadei de raportare	trimestriale cumulate					
A	B	1	2	3	4	5	6	7=5-6	8
TOTAL CHELTUIELI(SECTIUNEA DE FUNCTIONARE+SECTIUNEA DE DEZVOLTARE)			1,041,000	261,000	261,000	261,000	12,746	248,254	12,746
SECTIUNEA DE FUNCTIONARE (01+79+84)	F		1,041,000	261,000	261,000	261,000	12,746	248,254	12,746
CHELTUIELI CURENTE (10+20+30+40+50+51SF+55SF+57+59)	01F		1,041,000	261,000	261,000	261,000	12,746	248,254	12,746
TITLUL II BUNURI SI SERVICII (cod 20.01 la 20.06+20.09 la 20.16+20.18 la 20.25+20.27+20.30)	20		1,041,000	261,000	261,000	261,000	12,746	248,254	12,746
Alte cheltuieli (cod 20.30.01 la 20.30.04+20.30.06+20.30.07+20.30.09+20.30.30)	2030		1,041,000	261,000	261,000	261,000	12,746	248,254	12,746
Alte cheltuieli cu bunuri si servicii	203030		1,041,000	261,000	261,000	261,000	12,746	248,254	12,746
A. CHELTUIELILE CURENTE (20+30+40+50+51+55+56+57+59)	01		1,041,000	261,000	261,000	261,000	12,746	248,254	12,746

NOTA: Sumele inscrite in col. 5 "Plati efectuate" cu semnul minus la Titlul 85, art. 85.01 "Plati efectuate din anii precedenti si recuperate in anul curent"; se inscriu si pe col. 3 "Angajamente bugetare" si col. 4 "Angajamente legale" la acelasi cod tot cu semnul minus. ~~Art. 85.01~~ col. 6 "Angajamente legale de platit" sa nu fie raportate sume.

Conducatorul institutiei




Conducatorul compartimentului

financiar-contabil



67020330 Centre pentru conservarea si  
**CONUL DE EXECUTIE AL INSTITUTIILOR PUBLICE - CHELTUIELI**

Anexa 7

la data de 31.03.2013


Cod 21 Capitol 67020330 Subcapitol

-lei-


Denumirea indicatorilor *)	Cod indicator	Credite de angajament	Credite bugetare		Angajamente bugetare	Angajamente legale	Plati efectuate	Angajamente legale de platit	Cheltuieli efective
			anuale aprobate la finele perioadei de raportare	trimestriale cumulate					
A	B	1	2	3	4	5	6	7=5-6	8
TOTAL CHELTUIELI(SECTIUNEA DE FUNCTIONARE+SECTIUNEA DE DEZVOLTARE)			1,470,000	360,000	1,470,000	1,470,000	360,000	1,110,000	360,000
SECTIUNEA DE FUNCTIONARE (01+79+84)	F		1,470,000	360,000	1,470,000	1,470,000	360,000	1,110,000	360,000
CHELTUIELI CURENTE (10+20+30+40+50+51SF+55SF+57+59)	01F		1,470,000	360,000	1,470,000	1,470,000	360,000	1,110,000	360,000
TITLUL VI TRANSFERURI INTRE UNITATI ALE ADMINISTRATIEI PUBLICE (cod 51.01)	51F		1,470,000	360,000	1,470,000	1,470,000	360,000	1,110,000	360,000
Transferuri curente (cod 51.01.01+51.01.03+51.01.05+51.01.14+51.01.15+51.01.24+51.01.26+51.01.31+51.01.32+51.01.39+51.01.46+ 51.01.49)	5101		1,470,000	360,000	1,470,000	1,470,000	360,000	1,110,000	360,000
Transferuri catre institutii publice	510101		1,470,000	360,000	1,470,000	1,470,000	360,000	1,110,000	360,000
UL VI TRANSFERURI INTRE UNITATI ALE ADMINISTRATIEI PUBLICE (cod 51.01+51.02)	51		1,470,000	360,000	1,470,000	1,470,000	360,000	1,110,000	360,000
A. CHELTUIELILE CURENTE (10+20+30+40+50+51+55+56+57+59)	01		1,470,000	360,000	1,470,000	1,470,000	360,000	1,110,000	360,000

NOTA: Sumele inscrise in col. 5 "Plati efectuate " cu semnul minus la Titlul 85, art. 85.01 "Plati efectuate din anii precedenti si recuperate in anul curent", se inscriu si pe col. 3 "Angajamente bugetare" si col. 4 "Angajamente legale" la acelasi cod tot cu semnul minus , astfel incat in col. 6 "Angajamente legale de platit" sa nu fie raportate sume.

Conducatorul institutiei



Conducatorul compartimentului  
financiar-contabil



## CONTUL DE EXECUTIE AL INSTITUTIILOR PUBLICE - CHELTUIELI

la data de 31.03.2013

Cod 21 Capitol 670206 Subcapitol

-lei-


Denumirea indicatorilor *)	Cod indicator	Credite de angajament	Credite bugetare		Angajamente bugetare	Angajamente legale	Plati efectuate	Angajamente legale de plati	Cheltuieli efective
			anuale aprobate la finele perioadei de raportare	trimestriale cumulate					
A	B	1	2	3	4	5	6	7=5-6	8
TOTAL CHELTUIELI(SECTIUNEA DE FUNCTIONARE+SECTIUNEA DE DEZVOLTARE)			2.665.000	761.000	2.665.000	2.665.000	759.457	1.905.543	759.457
SECTIUNEA DE FUNCTIONARE (01+79+84)	F		2.665.000	761.000	2.665.000	2.665.000	759.457	1.905.543	759.457
CHELTUIELI CURENTE (10+20+30+40+50+51SF+55SF+57+59)	01F		2.665.000	761.000	2.665.000	2.665.000	759.457	1.905.543	759.457
TITLUL X ALTE CHELTUIELI (cod 59.01+59.02+59.08+59.11+59.12+59.15+59.17+59.20+59.22+59.25+59.30+59.35)	59		2.665.000	761.000	2.665.000	2.665.000	759.457	1.905.543	759.457
Contributii la salarizarea personalului neclerical	5915		2.665.000	761.000	2.665.000	2.665.000	759.457	1.905.543	759.457
A. CHELTUIELILE CURENTE (10+20+30+40+50+51+55+56+57+59)	01		2.665.000	761.000	2.665.000	2.665.000	759.457	1.905.543	759.457

NOTA: Sumele inscrite in col. 5 "Plati efectuate" cu semnul minus la Titlul 85, art. 85.01 "Plati efectuate din anii precedenti si recuperate in anul curent", se inscriu si pe col. 3 "Angajamente bugetare" si col. 4 "Angajamente legale" la acelasi cod tot cu semnul minus, astfel incat in col. 6 "Angajamente legale de plati" sa nu fie raportate sume.

Conducatorul institutiei ROMANIA

SOMUW

\* JUDEȚUL TELEORMAN



Conducatorul compartimentului financiar-contabil

H

**7002 Locuinte, servicii si dezvoltare publica  
CONTUL DE EXECUTIE AL INSTITUTIILOR PUBLICE - CHELTUIELI**

Anexa 7

la data de 31.03.2013

Cod 21 Capitol 7002 Subcapitol


-lei-

Denumirea indicatorilor *)	Cod indicator	Credite de angajament	Credite bugetare		Angajamente bugetare	Angajamente legale	Plati efectuate	Angajamente legale de platit	Cheltuieli efective
			anuale aprobate la finele perioadei de raportare	trimestriale cumulate					
<b>A</b>	<b>B</b>	<b>1</b>	<b>2</b>	<b>3</b>	<b>4</b>	<b>5</b>	<b>6</b>	<b>7=5-6</b>	<b>8</b>
TOTAL CHELTUIELI(SECTIUNEA DE FUNCTIONARE+SECTIUNEA DE DEZVOLTARE)			933,000	234,000	933,000	933,000	215,000	718,000	215,000
SECTIUNEA DE FUNCTIONARE (01+79+84)	F		933,000	234,000	933,000	933,000	215,000	718,000	215,000
CHELTUIELI CURENTE (10+20+30+40+50+51SF+55SF+57+59)	01F		933,000	234,000	933,000	933,000	215,000	718,000	215,000
TITLUL VI TRANSFERURI INTRE UNITATI ALE ADMINISTRATIEI PUBLICE (cod 51.01)	51F		933,000	234,000	933,000	933,000	215,000	718,000	215,000
Transferuri curente (cod 51.01+51.01.03+51.01.05+51.01.14+51.01.15+51.01.24+51.01.26+51.01.31+51.01.32+51.01.39+51.01.46+ 51.01.49)	5101		933,000	234,000	933,000	933,000	215,000	718,000	215,000
Transferuri catre institutii publice	510101		933,000	234,000	933,000	933,000	215,000	718,000	215,000
UL VI TRANSFERURI INTRE UNITATI ALE ADMINISTRATIEI PUBLICE (cod 51.01+51.02)	51		933,000	234,000	933,000	933,000	215,000	718,000	215,000
A. CHELTUIELILE CURENTE (10+20+30+40+50+51+55+56+57+59)	01		933,000	234,000	933,000	933,000	215,000	718,000	215,000




NOTA: Sumele inscrise in col. 5 "Plati efectuate " cu semnul minus la Titlul 85, art. 85.01 "Plati efectuate din anii precedenti si recuperate in anul curent", se inscriu si pe col. 3 "Angajamente bugetare" si col. 4 "Angajamente legale" la acelasi cod tot cu semnul minus, astfel incat in col. 6 "Angajamente legale de platit" sa nu fie raportate sume.

**Conducatorul institutiei**



**Conducatorul compartimentului  
financiar-contabil**



la data de 31.03.2013


Cod 21 Capitol 7002501 Subcapitol

-lei-

Denumirea indicatorilor *)	Cod indicator	Credite de angajament	Credite bugetare		Angajamente bugetare	Angajamente legale	Plati efectuate	Angajamente legale de platit	Cheltuieli efective
			anuale aprobate la finele perioadei de raportare	trimestriale cumulate					
A	B	1	2	3	4	5	6	7=5-6	8
TOTAL CHELTUIELI(SECTIUNEA DE FUNCTIONARE+SECTIUNEA DE DEZVOLTARE)			103,000	26,000	103,000	103,000	24,000	79,000	24,000
SECTIUNEA DE FUNCTIONARE (01+79+84)	F		103,000	26,000	103,000	103,000	24,000	79,000	24,000
CHELTUIELI CURENTE (10+20+30+40+50+51SF+55SF+57+59)	01F		103,000	26,000	103,000	103,000	24,000	79,000	24,000
TITLUL VI TRANSFERURI INTRE UNITATI ALE ADMINISTRATIEI PUBLICE (cod 51.01)	51F		103,000	26,000	103,000	103,000	24,000	79,000	24,000
Transferuri curente (cod 51.01.01+51.01.03+51.01.05+51.01.14+51.01.15+51.01.24+51.01.26+51.01.31+51.01.32+51.01.39+51.01.46+ 51.01.49)	5101		103,000	26,000	103,000	103,000	24,000	79,000	24,000
Transferuri catre institutii publice	510101		103,000	26,000	103,000	103,000	24,000	79,000	24,000
UL VI TRANSFERURI INTRE UNITATI ALE ADMINISTRATIEI PUBLICE (cod 51.01+51.02)	51		103,000	26,000	103,000	103,000	24,000	79,000	24,000
A. CHELTUIELILE CURENTE (10+20+30+40+50+51+55+56+57+59)	01		103,000	26,000	103,000	103,000	24,000	79,000	24,000

NOTA: Sumele inscrise in col. 5 "Plati efectuate " cu semnul minus la Titlul 85, art. 85.01 "Plati efectuate din anii precedenti si recuperate in anul curent", se inscriu si pe col. 3 "Angajamente bugetare" si col. 4 "Angajamente legale" la acelasi cod tot cu semnul minus, astfel incat in col. 6 "Angajamente legale de plati" sa nu fie raportate sume.

Conducatorul institutiei



Conducatorul compartimentului  
financiar-contabil



## CONTUL DE EXECUTIE AL INSTITUTIILOR PUBLICE - CHELTUIELI

la data de 31.03.2013

Cod 21 Capitol 7002502 Subcapitol


-lei-

Denumirea indicatorilor *)	Cod indicator	Credite de angajament	Credite bugetare		Angajamente bugetare	Angajamente legale	Plati efectuate	Angajamente legale de plati	Cheltuieli efective
			anuale aprobate la finele perioadei de raportare	trimestriale cumulate					
A	B	1	2	3	4	5	6	7=5-6	8
TOTAL CHELTUIELI(SECTIUNEA DE FUNCTIONARE+SECTIUNEA DE DEZVOLTARE)			250,000	63,000	250,000	250,000	56,000	194,000	56,000
SECTIUNEA DE FUNCTIONARE (01+79+84)	F		250,000	63,000	250,000	250,000	56,000	194,000	56,000
CHELTUIELI CURENTE (10+20+30+40+50+51SF+55SF+57+59)	01F		250,000	63,000	250,000	250,000	56,000	194,000	56,000
TITLUL VI TRANSFERURI INTRE UNITATI ALE ADMINISTRATIEI PUBLICE (cod 51.01)	51F		250,000	63,000	250,000	250,000	56,000	194,000	56,000
Transferuri curente (cod 51.01.01+51.01.03+51.01.05+51.01.14+51.01.15+51.01.24+51.01.26+51.01.31+51.01.32+51.01.39+51.01.46+ 51.01.49)	5101		250,000	63,000	250,000	250,000	56,000	194,000	56,000
Transferuri catre institutii publice	510101		250,000	63,000	250,000	250,000	56,000	194,000	56,000
UL VI TRANSFERURI INTRE UNITATI ALE ADMINISTRATIEI PUBLICE (cod 51.01+51.02)	51		250,000	63,000	250,000	250,000	56,000	194,000	56,000
A. CHELTUIELILE CURENTE (10+20+30+40+50+51+55+56+57+59)	01		250,000	63,000	250,000	250,000	56,000	194,000	56,000

NOTA: Sumele Inscrise in col. 5 "Plati efectuate " cu semnul minus la Titlul 85, art. 85.01 "Plati efectuate din anii precedenti si recuperate in anul curent", se inscriu si pe col. 3 "Angajamente bugetare" si col. 4 "Angajamente legale" la acelasi cod tot cu semnul minus, astfel incat in col. 6 "Angajamente legale de plati" sa nu fie raportate sume.

**Conducatorul institutiei**

*Novu*



**Conducatorul compartimentului  
financiar-contabil**

*[Signature]*

7002503 Serviciul Deservire Paza si Protocol  
**CONTUL DE EXECUTIE AL INSTITUTIILOR PUBLICE - CHELTUIELI**

Anexa 7

la data de 31.03.2013

Cod 21 Capitol 7002503 Subcapitol

-lei-


Denumirea indicatorilor *)	Cod indicator	Credite de angajament	Credite bugetare		Angajamente bugetare	Angajamente legale	Plati efectuate	Angajamente legale de platit	Cheltuieli efective
			anuale aprobate la finele perioadei de raportare	trimestriale cumulate					
A	B	1	2	3	4	5	6	7=5-6	8
TOTAL CHELTUIELI(SECTIUNEA DE FUNCTIONARE+SECTIUNEA DE DEZVOLTARE)			580,000	145,000	580,000	580,000	135,000	445,000	135,000
SECTIUNEA DE FUNCTIONARE (01+79+84)	F		580,000	145,000	580,000	580,000	135,000	445,000	135,000
CHELTUIELI CURENTE (10+20+30+40+50+51SF+55SF+57+59)	01F		580,000	145,000	580,000	580,000	135,000	445,000	135,000
TITLUL VI TRANSFERURI INTRE UNITATI ALE ADMINISTRATIEI PUBLICE (cod 51.01)	51F		580,000	145,000	580,000	580,000	135,000	445,000	135,000
Transferuri curente (cod									
51.01.01+51.01.03+51.01.05+51.01.14+51.01.15+51.01.24+51.01.26+51.01.31+51.01.32+51.01.39+51.01.46+ 51.01.49)	5101		580,000	145,000	580,000	580,000	135,000	445,000	135,000
Transferuri catre institutii publice	510101		580,000	145,000	580,000	580,000	135,000	445,000	135,000
UL VI TRANSFERURI INTRE UNITATI ALE ADMINISTRATIEI PUBLICE (cod 51.01+51.02)	51		580,000	145,000	580,000	580,000	135,000	445,000	135,000
A. CHELTUIELILE CURENTE (10+20+30+40+50+51+55+56+57+59)	01		580,000	145,000	580,000	580,000	135,000	445,000	135,000

NOTA: Sumele Inscrise in col. 5 "Plati efectuate " cu semnul minus la Titlul 85, art. 85.01 "Plati efectuate din anii precedenti si recuperate in anul curent", se inscriu si pe col. 3 "Angajamente bugetare" si col. 4 "Angajamente legale" la acelasi cod tot cu semnul minus , astfel incat in col. 6 "Angajamente legale de plati" sa nu fie raportate sume.

Conducatorul institutiei



Conducatorul compartimentului  
financiar-contabil



**8002 Actiuni generale economice, comerciale si  
CONTUL DE EXECUTIE AL INSTITUTIILOR PUBLICE - CHELTUIELI**

Anexa 7

la data de 31.03.2013

Cod 21 Capitol 8002 Subcapitol

-lei-


Denumirea indicatorilor *)	Cod indicator	Credite de angajament	Credite bugetare		Angajamente bugetare	Angajamente legale	Plati efectuate	Angajamente legale de platit	Cheltuieli efective
			anuale aprobate la finele perioadei de raportare	trimestriale cumulate					
<b>A</b>	<b>B</b>	<b>1</b>	<b>2</b>	<b>3</b>	<b>4</b>	<b>5</b>	<b>6</b>	<b>7=5-6</b>	<b>8</b>
TOTAL CHELTUIELI(SECTIUNEA DE FUNCTIONARE+SECTIUNEA DE DEZVOLTARE)			86,373,000	26,148,000	86,372,993	86,372,993	9,742,670	76,630,323	8,405,217
SECTIUNEA DE FUNCTIONARE (01+79+84)	F		520,000	520,000	520,000	520,000	516,459	3,541	516,459
CHELTUIELI CURENTE (10+20+30+40+50+51SF+55SF+57+59)	01F		520,000	520,000	520,000	520,000	516,459	3,541	516,459
TITLUL II BUNURI SI SERVICII (cod 20.01 la 20.06+20.09 la 20.16+20.18 la 20.25+20.27+20.30)	20		520,000	520,000	520,000	520,000	516,459	3,541	516,459
Alte cheltuieli (cod 20.30.01 la 20.30.04+20.30.06+20.30.07+20.30.09+20.30.30)	2030		520,000	520,000	520,000	520,000	516,459	3,541	516,459
Alte cheltuieli cu bunuri si servicii	203030		520,000	520,000	520,000	520,000	516,459	3,541	516,459
SECTIUNEA DE DEZVOLTARE (cod 51+55+56+70+81+84)	D		85,853,000	25,628,000	85,852,993	85,852,993	9,226,211	76,626,782	7,888,758
I VIII PROIECTE CU FINANTARE DIN FONDURI EXTERNE NERAMBURSABILE (FEN) POSTADERARARE (cod 56.01 la 56.05+56.07+56.08+56.15 la 56.18+56.25+56.27+56.28)	56		62,812,000	15,705,000	62,812,000	62,812,000	7,862,558	54,949,442	7,862,558
Programe din Fondul European de Dezvoltare Regionala (FEDR) (cod 56.01.01 la 56.01.03)	5601		62,812,000	15,705,000	62,812,000	62,812,000	7,862,558	54,949,442	7,862,558
Finantarea nationala *)	560101		18,265,000	4,567,000	18,265,000	18,265,000	6,334,604	11,930,396	6,334,604
Finantarea externa nerambursabila *)	560102		32,621,000	8,156,000	32,621,000	32,621,000	20,292	32,600,708	20,292
Cheltuieli neeligibile *)	560103		11,926,000	2,982,000	11,926,000	11,926,000	1,507,662	10,418,338	1,507,662
CHELTUIELI DE CAPITAL (cod 71+72+75)	70		499,000	200,000	499,000	499,000	26,200	472,800	26,200
TITLUL XII ACTIVE NEFINANCIARE (cod 71.01+71.03)	71		499,000	200,000	499,000	499,000	26,200	472,800	26,200
Active fixe (cod 71.01.01 la 71.01.03+71.01.30)	7101		499,000	200,000	499,000	499,000	26,200	472,800	26,200



A	B	1	2	3	4	5	6	7=5-6	8
Alte active fixe	710130		499,000	200,000	499,000	499,000	26,200	472,800	26,200
OPERATIUNI FINANCIARE (cod 81)	79		22,542,000	9,723,000	22,542,000	22,542,000	1,337,460	✓ 21,204,540	
TITLUL XVI RAMBURSARI DE CREDETE (cod 81.04)	81		22,542,000	9,723,000	22,542,000	22,542,000	1,337,460	21,204,540	
Rambursarea imprumuturilor contractate pentru finantarea proiectelor cu finantare UE	8104		22,542,000	9,723,000	22,542,000	22,542,000	1,337,460	21,204,540	
UL XVII PLATII EFECTUATE IN ANII PRECEDENTI SI RECUPERATE IN ANUL CURENT (cod 85.01)	84				-7	-7		✓	
TITLUL XVII PLATII EFECTUATE IN ANII PRECEDENTI SI RECUPERATE IN ANUL CURENT (cod 85.01)	85				-7	-7		-7	
Plati efectuate in anii precedenti si recuperate in anul curent	850102				-7	-7		-7	
TITLUL XVI RAMBURSARI DE CREDETE	81		22,542,000	9,723,000	22,542,000	22,542,000	1,337,460	21,204,540	
TITLUL XVII PLATI EFECTUATE IN ANII PRECEDENTI SI RECUPERATE IN ANUL CURENT (cod 85.01)	84				-7	-7		-7	
TITLUL XVII PLATI EFECTUATE IN ANII PRECEDENTI SI RECUPERATE IN ANUL CURENT (cod 85.01)	85				-7	-7		-7	
A. CHELTUIELILE CURENTE (10+20+30+40+50+51+55+56+57+59)	01		63,332,000	16,225,000	63,332,000	63,332,000	8,379,017	54,952,983	8,379,017

NOTA: Sumele inscrise in col. 5 "Plati efectuate " cu semnul minus la Titlul 85, art. 85.01 "Plati efectuate din anii precedenti si recuperate in anul curent", se inregistreaza pe col. 3 "Angajamente bugetare" si col. 4 "Angajamente legale" la acelasi cod tot cu semnul minus, astfel incat in col. 6 "Angajamente legale de plati" sa nu fie raportate sume.

Conducatorul institutiei



Conducatorul compartimentului  
financiar-contabil

*[Handwritten signature]*

8302 Agricultura, silvicultura, piscicultura  
 CONTUL DE EXECUTIE AL INSTITUTIILOR PUBLICE - CHELTUIELI

Anexa 7

la data de 31.03.2013

Cod 21 Capitol 8302 Subcapitol


-lei-

Denumirea indicatorilor *)	Cod indicator	Credite de angajament	Credite bugetare		Angajamente bugetare	Angajamente legale	Plati efectuate	Angajamente legale de platit	Cheltuieli efective
			anuale aprobate la finele perioadei de raportare	trimestriale cumulate					
A	B	1	2	3	4	5	6	7=5-6	8
TOTAL CHELTUIELI(SECTIUNEA DE FUNCTIONARE+SECTIUNEA DE DEZVOLTARE)			307,000	273,000	307,000	307,000	190,000	✓ 117,000	190,000
SECTIUNEA DE FUNCTIONARE (01+79+84)	F		224,000	190,000	224,000	224,000	190,000	34,000	190,000
CHELTUIELI CURENTE (10+20+30+40+50+51SF+55SF+57+59)	01F		224,000	190,000	224,000	224,000	190,000	34,000	190,000
TITLUL VI TRANSFERURI INTRE UNITATI ALE ADMINISTRATIEI PUBLICE (cod 51.01)	51F		224,000	190,000	224,000	224,000	190,000	✓ 34,000	190,000
Transferuri curente (cod 51.01)	5101		224,000	190,000	224,000	224,000	190,000	34,000	190,000
51.01.01+51.01.03+51.01.05+51.01.14+51.01.15+51.01.24+51.01.26+51.01.31+51.01.32+51.01.39+51.01.48+ 51.01.49)									
Transferuri din bugetele locale pentru finantarea camerelor sole	510149		224,000	190,000	224,000	224,000	190,000	34,000	190,000
SECTIUNEA DE DEZVOLTARE (cod 51+55+56+70+81+84)	D		83,000	83,000	83,000	83,000		83,000	
CHELTUIELI DE CAPITAL (cod 71+72+75)	70		83,000	83,000	83,000	83,000		83,000	
TITLUL XII ACTIVE NEFINANCIARE (cod 71.01+71.03)	71		83,000	83,000	83,000	83,000		83,000	
Active fixe (cod 71.01.01 la 71.01.03+71.01.30)	7101		83,000	83,000	83,000	83,000		83,000	
Alte active fixe	710130		83,000	83,000	83,000	83,000		83,000	
TITLUL VI TRANSFERURI INTRE UNITATI ALE ADMINISTRATIEI PUBLICE (cod 51.01+51.02)	51		224,000	190,000	224,000	224,000	190,000	34,000	190,000
A. CHELTUIELILE CURENTE (10+20+30+40+50+51+55+56+57+59)	01		224,000	190,000	224,000	224,000	190,000	34,000	190,000

NOTA: Sumele inscrise in col. 5 "Plati efectuate " cu semnul minus la Titlul 85, art. 85.01 "Plati efectuate din anii precedenti si recuperate in anul curent", se inscriu si pe col. 3 "Angajamente bugetare" si col. 4 "Angajamente legale" la acelasi cod tot cu semnul minus , astfel incat in col. 6 "Angajamente legale de platit" sa nu fie raportate sume.

Conducatorul institutiei

*romana*



Conducatorul compartimentului  
financiar-contabil

*[Signature]*

## CONTUL DE EXECUTIE AL INSTITUTIILOR PUBLICE - CHELTUIELI

la data de 31.03.2013

Cod 21 Capitol 83020307 Subcapitol


-lei-

Denumirea indicatorilor *)	Cod indicator	Credite de angajament	Credite bugetare		Angajamente bugetare	Angajamente legale	Plati efectuate	Angajamente legale de plati	Cheltuieli efective
			anuale aprobate la finele perioadei de raportare	trimestriale cumulate					
A	B	1	2	3	4	5	6	7=5-6	8
TOTAL CHELTUIELI(SECTIUNEA DE FUNCTIONARE+SECTIUNEA DE DEZVOLTARE)			224,000	190,000	224,000	224,000	190,000	34,000	190,000
SECTIUNEA DE FUNCTIONARE (01+79+84)	F		224,000	190,000	224,000	224,000	190,000	34,000	190,000
CHELTUIELI CURENTE (10+20+30+40+50+51SF+55SF+57+59)	01F		224,000	190,000	224,000	224,000	190,000	34,000	190,000
TITLUL VI TRANSFERURI INTRE UNITATI ALE ADMINISTRATIEI PUBLICE (cod 51.01)	51F		224,000	190,000	224,000	224,000	190,000	34,000	190,000
Transferuri curente (cod 51.01.01+51.01.03+51.01.05+51.01.14+51.01.15+51.01.24+51.01.26+51.01.31+51.01.32+51.01.39+51.01.46+ 51.01.49)	5101		224,000	190,000	224,000	224,000	190,000	34,000	190,000
Transferuri din bugetele locale pentru finantarea camerelor locale	510149		224,000	190,000	224,000	224,000	190,000	34,000	190,000
TITLUL VI TRANSFERURI INTRE UNITATI ALE ADMINISTRATIEI PUBLICE (cod 51.01+51.02)	51		224,000	190,000	224,000	224,000	190,000	34,000	190,000
A. CHELTUIELILE CURENTE (10+20+30+40+50+51+55+56+57+59)	01		224,000	190,000	224,000	224,000	190,000	34,000	190,000

NOTA: Sumele Inscrise in col. 5 "Plati efectuate " cu semnul minus la Titlul 85, art. 85.01 "Plati efectuate din anii precedenti si recuperate in anul curent", se inscriu si pe col. 3 "Angajamente bugetare" si col. 4 "Angajamente legale" la acelasi cod tot cu semnul minus , astfel incat in col. 6 "Angajamente legale de platit" sa nu fie raportate sume.

**Conducatorul institutiei**

*[Signature]*



**Conducatorul compartimentului  
financiar-contabil**

*[Signature]*

La data de 31.03.2013

Cod 21 Capitol 83020330 Subcapitol

-lei-

Denumirea Indicatorilor *)	Cod indicator	Credite de angajament	Credite bugetare		Angajamente bugetare	Angajamente legale	Plati efectuate	Angajamente legale de plati	Cheltuieli efective
			anuale aprobate la finele perioadei de raportare	trimestriale cumulate					
A	B	1	2	3	4	5	6	7=5-6	8
TOTAL CHELTUIELI(SECTIUNEA DE FUNCTIONARE+SECTIUNEA DE DEZVOLTARE)			83,000	83,000	83,000	83,000		83,000	
SECTIUNEA DE DEZVOLTARE (cod 51+55+56+70+81+84)	D		83,000	83,000	83,000	83,000		83,000	
CHELTUIELI DE CAPITAL (cod 71+72+75)	70		83,000	83,000	83,000	83,000		83,000	
TITLUL XII ACTIVE NEFINANCIARE (cod 71.01+71.03)	71		83,000	83,000	83,000	83,000		83,000	
Active fixe (cod 71.01.01 la 71.01.03+71.01.30)	7101		83,000	83,000	83,000	83,000		83,000	
Alte active fixe	710130		83,000	83,000	83,000	83,000		83,000	

NOTA: Sumele inscrise in col. 5 "Plati efectuate" cu semnul minus la Titlul 85, art. 85.01 "Plati efectuate din anii precedenti si recuperate in anul curent"; se inregistreaza pe col. 3 "Angajamente bugetare" si col. 4 "Angajamente legale" la aceiasi cod tot cu semnul minus, astfel incat in col. 6 "Angajamente legale de plati" sa nu fie raportate sume.

Conducatorul institutiei

Marius

Conducatorul compartimentului  
financiar-contabil

A

## CONTUL DE EXECUTIE AL INSTITUTIILOR PUBLICE - CHELTUIELI

la data de 31.03.2013

Cod 21 Capitol 8402 Subcapitol


-lei-

Denumirea Indicatorilor *)	Cod indicator	Credite de angajament	Credite bugetare		Angajamente bugetare	Angajamente legale	Plati efectuate	Angajamente legale de plati	Cheltuieli efective
			anuale aprobate la finele perioadei de raportare	trimestriale cumulate					
A	B	1	2	3	4	5	6	7=5-6	8
TOTAL CHELTUIELI(SECTIUNEA DE FUNCTIONARE+SECTIUNEA DE DEZVOLTARE)			24,895,000	6,975,000	9,895,000	9,895,000	6,416,091	✓ 3,478,909	5,817,303
SECTIUNEA DE FUNCTIONARE (01+79+84)	F		23,395,000	6,600,000	8,395,000	8,395,000	6,141,461	2,253,539	5,542,673
CHELTUIELI CURENTE (10+20+30+40+50+51SF+55SF+57+59)	01F		21,000,000	6,000,000	6,000,000	6,000,000	5,542,673	457,327	5,542,673
TITLUL II BUNURI SI SERVICII (cod 20.01 la 20.06+20.09 la 20.16+20.18 la 20.25+20.27+20.30)	20		21,000,000	6,000,000	6,000,000	6,000,000	5,542,673	✓ 457,327	5,542,673
Reparatii curente	2002		20,990,000	5,990,000	5,990,000	5,990,000	5,542,359	447,641	5,542,359
Alte cheltuieli (cod 20.30.01 la 20.30.04+20.30.06+20.30.07+20.30.09+20.30.30)	2030		10,000	10,000	10,000	10,000	314	9,686	314
Alte cheltuieli cu bunuri si servicii	203030		10,000	10,000	10,000	10,000	314	9,686	314
FRATIUNI FINANCIARE (cod 80+81)	79F		2,395,000	600,000	2,395,000	2,395,000	598,788	1,796,212	
TITLUL XVI RAMBURSARI DE CREDITE (cod 81.01+81.02)	81F		2,395,000	600,000	2,395,000	2,395,000	598,788	1,796,212	
Rambursari de credite interne (cod 81.02.01+81.02.02+81.02.05)	8102		2,395,000	600,000	2,395,000	2,395,000	598,788	1,796,212	
Rambursari de credite aferente datoriei publice interne locale	810205		2,395,000	600,000	2,395,000	2,395,000	598,788	1,796,212	
SECTIUNEA DE DEZVOLTARE (cod 51+55+56+70+81+84)	D		1,500,000	375,000	1,500,000	1,500,000	274,630	1,225,370	274,630
CHELTUIELI DE CAPITAL (cod 71+72+75)	70		1,500,000	375,000	1,500,000	1,500,000	274,630	✓ 1,225,370	274,630
TITLUL XII ACTIVE NEFINANCIARE (cod 71.01+71.03)	71		1,500,000	375,000	1,500,000	1,500,000	274,630	1,225,370	274,630
Active fixe (cod 71.01.01 la 71.01.03+71.01.30)	7101		1,500,000	375,000	1,500,000	1,500,000	274,630	1,225,370	274,630
Alte active fixe	710130		1,500,000	375,000	1,500,000	1,500,000	274,630	1,225,370	274,630
TITLUL XVI RAMBURSARI DE CREDETE	81		2,395,000	600,000	2,395,000	2,395,000	598,788	✓ 1,796,212	

A	B	1	2	3	4	5	6	7=5-6	8
A. CHELTUIELILE CURENTE (10+20+30+40+50+51+55+56+57+59)	01		21,000,000	6,000,000	6,000,000	6,000,000	5,542,673	457,327	5,542,673

NOTA: Sumele inscrise in col. 5 "Plati efectuate " cu semnul minus la Titlul 85, art. 85.01 "Plati efectuate din anii precedenti si recuperate in anul curent", se inregistreaza pe col. 3 "Angajamente bugetare" si col. 4 "Angajamente jale" la acelasi cod tot cu semnul minus. a fost inregistrat in col. 6 "Angajamente legale de plati" sa nu fie raportate sume.

Conducatorul institutiei



Conducatorul compartimentului  
financiar-contabil



**CONTUL DE EXECUTIE**  
**A BUGETULUI INSTITUTIILOR PUBLICE FINANTATE DIN VENITURI PROPRII SI SUBVENTII (DE SUBORDONARE LOCALA) -VENITURI**

la data de 31.03.2013

Cod 20


-lei-

Denumirea indicatorilor	Cod indicator	Prevederi bugetare		Total, din care:	Drepturi constatate			Incasari realizate	Stingeri pe alte cai decat incasari	Drepturi constatate de incasari
		anuale aprobate la finele perioadei de raportare	trimestriale cumulate		3=4+5	din anii precedenti	din anii curent			
<b>A</b>	<b>B</b>	<b>1</b>	<b>2</b>	<b>3=4+5</b>	<b>4</b>	<b>5</b>	<b>6</b>	<b>7</b>	<b>8=3-6-7</b>	
TOTAL VENITURI (cod 00.02+00.15+00.17+45.10)	000110	9,079,000	2,488,000	18,024,623		18,024,623	18,024,623			
I. VENITURI CURENTE (cod 00.03+00.12)	0002	3,291,000	792,000	16,604,274		16,604,274	16,604,274			
C. VENITURI NEFISCAL (cod 00.13+00.14)	2900	3,291,000	792,000	16,604,274		16,604,274	16,604,274			
C1. VENITURI DIN PROPRIETATE (cod 30.10+31.10)	3000			54		54	54			
Venituri din dobanzi (cod 31.10.03)	3110			54		54	54			
Alte venituri din dobanzi	311003			54		54	54			
C2. VANZARI DE BUNURI SI SERVICII (cod 33.10+34.10+35.10+36.10+37.10)	3300	3,291,000	792,000	16,604,220		16,604,220	16,604,220			
Venituri din prestari de servicii si alte activitati (cod 33.10.05+33.10.08+33.10.09+33.10.13+33.10.14+33.10.16+33.10.17+33.10.19 la 33.10.21+33.10.30 la 33.10.32+33.10.50)	3310	3,291,000	792,000	16,601,220		16,601,220	16,601,220			
Venituri din prestari de servicii	331008	1,279,000	332,000	231,564		231,564	231,564			
Contributia de intretinere a persoanelor asistate	331013	678,000	221,000	128,544		128,544	128,544			
Venituri din contractele inchiate cu casele de asigurari sociale de sanatate	331021			13,538,894		13,538,894	13,538,894			
Venituri din contractele inchiate cu directiile de sanatate publica din sume alocate de la bugetul de stat	331030			2,054,409		2,054,409	2,054,409			
Venituri din contractele inchiate cu institutiile de medicina legala	331032			236,000		236,000	236,000			
Alte venituri din prestari de servicii si alte activitati	331050	1,334,000	239,000	411,809		411,809	411,809			
Transferuri voluntare, altele decat subventiile (cod 37.10.01+37.10.03+37.10.04+37.10.50)	3710			3,000		3,000	3,000			
Donatii si sponsorizari	371001			3,000		3,000	3,000			
Varsaminte din sectiunea de functionare pentru finantarea sectiunii de dezvoltare a bugetului local (cu semnul minus)	371003			-24,136		-24,136	-24,136			

A	B	1	2	3=4+5	4	5	6	7	8=3-6-7
Varsamirite din sectiunea de functionare	371004			24,136		24,136	24,136		
IV. SUBVENTII (cod 00.18)	4100	5,788,000	1,696,000	1,420,349		1,420,349	1,420,349		
SUBVENTII DE LA ALTE NIVELE ALE ADMINISTRATIEI PUBLICE (cod 42.10+43.10)	0018	450,000	225,000						
SUBVENTII DE LA ALTE ADMINISTRATII (cod 43.10.09+43.10.10+43.10.14 la 43.10.17+43.10.19)	4310	5,788,000	1,696,000	1,420,349		1,420,349	1,420,349		
Ibventii pentru institutii publice	431009	5,114,000	1,281,000	1,230,349		1,230,349	1,230,349		
Subventii din bugetele locale pentru finantarea camerelor agricole	431015	224,000	190,000	190,000		190,000	190,000		
Subventii pentru institutii publice destinate sectiunii de dezvoltare	431019	450,000	225,000						
VENITURILE SECTIUNII DE FUNCTIONARE (cod 00.02+00.17) - TOTAL	000110	8,629,000	2,263,000	18,000,487		18,000,487	18,000,487		
I. VENITURI CURENTE (cod 00.03+00.12)	0002	3,291,000	792,000	16,580,138		16,580,138	16,580,138		
C. VENITURI NEFISCALE (cod 00.13+00.14)	2900	3,291,000	792,000	16,580,138		16,580,138	16,580,138		
C1. VENITURI DIN PROPRIETATE (cod 30.10+31.10)	3000			54		54	54		
Venituri din dobandzi (cod 31.10.03)	3110			54		54	54		
Alte venituri din dobandzi	311003			54		54	54		
C2. VANZARI DE BUNURI SI SERVICII (cod 33.10+34.10+35.10+36.10+37.10)	3300	3,291,000	792,000	16,580,084		16,580,084	16,580,084		
Venituri din prestari de servicii si alte activitati (cod 33.10.05+33.10.08+33.10.09+33.10.13+33.10.14+33.10.16+33.10.17+33.10.19 la 33.10.21+33.10.30 la 33.10.32+33.10.50)	3310	3,291,000	792,000	16,601,220		16,601,220	16,601,220		
Venituri din prestari de servicii	331008	1,279,000	332,000	231,564		231,564	231,564		
-contributia de intretinere a persoanelor asistate	331013	678,000	221,000	128,544		128,544	128,544		
Venituri din contractele incheiate cu casele de asigurari sociale de sanatate	331021			13,538,894		13,538,894	13,538,894		
Venituri din contractele incheiate cu directiile de sanatate publica din sume alocate de la bugetul de stat	331030			2,054,409		2,054,409	2,054,409		
Venituri din contractele incheiate cu institutiile de medicina legala	331032			236,000		236,000	236,000		
Alte venituri din prestari de servicii si alte activitati	331050	1,334,000	239,000	411,809		411,809	411,809		
Transferuri voluntare, altele decat subventiile (cod 37.10.01+37.10.03+37.10.50)	3710			-21,136		-21,136	-21,136		
Donatii si sponsorizari	371001			3,000		3,000	3,000		
Varsamirite din sectiunea de functionare pentru finantarea sectiunii de dezvoltare a bugetului local (cu semnul minus)	371003			-24,136		-24,136	-24,136		

A	B	1	2	3=4+5	4	5	6	7	8=3-6-7
IV. SUBVENTII (cod 00.18)	4100	5,338,000	1,471,000	1,420,349		1,420,349	1,420,349		
SUBVENTII DE LA ALTE NIVELE ALE ADMINISTRATIEI PUBLICE (cod 42.10+43.10)	0018	5,338,000	1,471,000	1,420,349		1,420,349	1,420,349		
SUBVENTII DE LA ALTE ADMINISTRATII (cod 43.10.09+43.10.10+43.10.15)	4310	5,338,000	1,471,000	1,420,349		1,420,349	1,420,349		
Subventii pentru institutii publice	431009	5,114,000	1,281,000	1,230,349		1,230,349	1,230,349		
Subventii din bugetul local pentru finantarea carerelor agricole	431015	224,000	190,000	190,000		190,000	190,000		
VENTURILE SECTIUNII DE DEZVOLTARE (cod 00.02+00.15+00.17+45.10) - TOTAL	000110	450,000	225,000	24,136		24,136	24,136		
I. VENITURI CURENTE (cod 00.12)	0002			24,136		24,136	24,136		
C. VENITURI NEFISCALE (cod 00.14)	2900			24,136		24,136	24,136		
C2. VANZARI DE BUNURI SI SERVICII (cod 37.10)	3300			24,136		24,136	24,136		
Transferuri voluntare, altele decât subvențiile (cod 37.10.04)	3710			24,136		24,136	24,136		
Varsaminte din secțiunea de funcționare	371004			24,136		24,136	24,136		
IV. SUBVENTII (cod 00.18)	4100	450,000	225,000						
SUBVENTII DE LA ALTE NIVELE ALE ADMINISTRATIEI PUBLICE (cod 42.10+43.10)	0018	450,000	225,000						
SUBVENTII DE LA ALTE ADMINISTRATII (cod 43.10.14+43.10.16+43.10.17+43.10.19)	4310	450,000	225,000						
Subventii pentru institutii publice destinate sectiunii de dezvoltare	431019	450,000	225,000						

Conducatorul compartimentului  
financiar-contabil



**CONTUL DE EXECUTIE  
A BUCETULUI INSTITUTIILOR PUBLICE FINANTATE DIN VENITURI PROPRII SI SUBVENTII (DE SUBORDONARE LOCALA) -CHELTUIELI**

la data de 31.03.2013

p d 21

-lei-

Denumirea indicatorilor *)	Cod indicator	Credite de angajament	Credite bugetare		Angajamente bugetare	Angajamente legale	Plati efectuate	Angajamente legale de platit	Cheltuieli efective
			anuale aprobate la finele perioadei de raportare	trimestriale cumulate					
<b>A</b>	<b>B</b>	<b>1</b>	<b>2</b>	<b>3</b>	<b>4</b>	<b>5</b>	<b>6</b>	<b>7=5-6</b>	<b>8</b>
TOTAL CHELTUIELI (cod 5010+5910+6510+6310+7010+7410+ 7910 )	4910		9.079,000	2.488,000	23.985,000	23.985,000	18.630.442	5.354,558	20.404,386
Partea I-a SERVICII PUBLICE GENERALE (cod 54.10+55.10)	5010		655,000	175,000	545,000	545,000	136,927	408,073	142,137
Alte servicii publice generale (cod 54.10.10+54.10.50)	5410		655,000	175,000	545,000	545,000	136,927	408,073	142,137
Servicii publice comunitare de evidenta a persoanelor	541010		655,000	175,000	545,000	545,000	136,927	408,073	142,137
Partea III-a CHELTUIELI SOCIAL-CULTURALE (cod 65.10+66.10+67.10+68.10)	6310		4.909,000	1.400,000	20,672,000	20,672,000	17,821,533	2,850,467	19,561,428
Sanatare (cod 66.10.50)	6610				16,998,000	16,998,000	16,897,832	100,168	18,498,018
Servicii medicale in unitati sanitare cu paturi (cod 66.10.06.01+66.10.06.03)	661006				16,998,000	16,998,000	16,897,832	100,168	18,498,018
Spitale generale	66100601				16,998,000	16,998,000	16,897,832	100,168	18,498,018
Cultura, recreere si religie (cod 67.10.03+67.10.05+67.10.50)	6710		2,257,000	572,000	1,913,000	1,913,000	466,043	1,446,957	529,466
Servicii culturale (cod 67.10.03.03 la 67.10.03.30)	674003		2,257,000	572,000	1,913,000	1,913,000	466,043	1,446,957	529,466
Muzee	67100303		607,000	182,000	543,000	543,000	140,037	402,963	180,737
Alte servicii culturale	67100330		1,650,000	390,000	1,370,000	1,370,000	326,006	1,043,994	348,729
Asigurari si asistenta sociala (cod 68.10.04+68.10.05+68.10.50)	6810		2,652,000	828,000	1,761,000	1,761,000	457,658	1,303,342	533,944
Asistenta acordata persoanelor in varsta	681004		2,652,000	828,000	1,761,000	1,761,000	457,658	1,303,342	533,944
Partea IV-a SERVICII DE DEZVOLTARE PUBLICA, LOCUINTE, MEDIU SI APE (cod 70.10+74.10)	6910		2,535,000	683,000	1,958,000	1,958,000	473,617	1,484,383	498,980


A	B	1	2	3	4	5	6	7=5-6	8
Locuinte, servicii si dezvoltare publica (cod 70.10.03+70.10.04+70.10.50)	7010		2,535,000	683,000	1,958,000	1,958,000	473,617	1,484,383	498,980
Alte servicii in domeniul locuintelor, serviciilor si dezvoltarii comunale	701050		2,535,000	683,000	1,958,000	1,958,000	473,617	1,484,383	498,980
Partea V-a ACTIVUNI ECONOMICE (cod 80.10+83.10+84.10+87.10)	7910		980,000	230,000	810,000	810,000	198,365	611,635	201,841
cultura, silvicultura, piscicultura si vanatoare (cod 83.10.03.30+831004)	8310		980,000	230,000	810,000	810,000	198,365	611,635	201,841
Agricultura (cod 83.10.03.07+83.10.03.30)	831003		980,000	230,000	810,000	810,000	198,365	611,635	201,841
Camere agricole	83100307		980,000	230,000	810,000	810,000	198,365	611,635	201,841
SECTIUNEA DE FUNCTIONARE(cod 5010+5910+6310+7010+7410+7910)	4910		8,629,000	2,263,000	23,510,000	23,510,000	18,606,306	4,903,694	19,976,699
Partea I-a SERVICII PUBLICE GENERALE (cod 54.10+55.10)	5010		655,000	175,000	545,000	545,000	136,927	408,073	140,653
Alte servicii publice generale (cod 54.10.10+54.10.50)	5410		655,000	175,000	545,000	545,000	136,927	408,073	140,653
Servicii publice comunitare de evidenta a persoanelor	541010		655,000	175,000	545,000	545,000	136,927	408,073	140,653
Partea III-a CHELTUIELI SOCIAL-CULTURALE (cod 65.10+66.10+67.10+68.10)	6310		4,459,000	1,175,000	20,197,000	20,197,000	17,797,397	2,399,603	19,136,725
Sanatate (cod 66.10.50)	6610				16,973,000	16,973,000	16,873,696	99,304	18,089,241
Servicii medicale in unitati sanitare cu paturi (cod 66.10.06.01+66.10.06.03)	661006				16,973,000	16,973,000	16,873,696	99,304	18,089,241
Spitale generale	66100601				16,973,000	16,973,000	16,873,696	99,304	18,089,241
Cultura, recreere si religie (cod 67.10.03+67.10.05+67.10.50)	6710		2,257,000	572,000	1,913,000	1,913,000	466,043	1,446,957	519,759
servicii culturale (cod 67.10.03.03 la 67.10.03.30)	671003		2,257,000	572,000	1,913,000	1,913,000	466,043	1,446,957	519,759
Muzee	67100303		607,000	182,000	543,000	543,000	140,037	402,963	171,030
Alte servicii culturale	67100330		1,650,000	390,000	1,370,000	1,370,000	326,006	1,043,994	348,729
Asigurari si asistenta sociala (cod 68.10.04+68.10.05+68.10.50)	6810		2,202,000	603,000	1,311,000	1,311,000	457,658	853,342	527,725
Asistenta acordata persoanelor in varsta	681004		2,202,000	603,000	1,311,000	1,311,000	457,658	853,342	527,725
Partea IV-a SERVICII DE DEZVOLTARE PUBLICA, LOCUINTE, MEDIU SI APE (cod 70.10+74.10)	6910		2,535,000	683,000	1,958,000	1,958,000	473,617	1,484,383	498,980
Locuinte, servicii si dezvoltare publica (cod 70.10.03+70.10.04+70.10.50)	7010		2,535,000	683,000	1,958,000	1,958,000	473,617	1,484,383	498,980
Alte servicii in domeniul locuintelor, serviciilor si dezvoltarii comunale	701050		2,535,000	683,000	1,958,000	1,958,000	473,617	1,484,383	498,980

A	B	1	2	3	4	5	6	7=5-6	8
Partea V-a ACTIUNI ECONOMICE (cod 80.10+83.10+84.10+87.10)	7910		980,000	230,000	810,000	810,000	198,365	611,635	200,341
Agricultura, silvicultura, piscicultura si vanatoare (cod 83.10.03)	8310		980,000	230,000	810,000	810,000	198,365	611,635	200,341
Agricultura 83.10.03.07+83.10.03.30)	831003		980,000	230,000	810,000	810,000	198,365	611,635	200,341
Camere agricole	83100307		980,000	230,000	810,000	810,000	198,365	611,635	200,341
ACTIUNEA DE DEZVOLTARE (cod 54.10+59.10+63.10+70.10+74.10+79.10)	4910		450,000	225,000	475,000	475,000	24,136	450,864	427,687
Partea I-a SERVICII PUBLICE GENERALE (cod 54.10+55.10)	5010								1,484
Alte servicii publice generale (cod 54.10.10+54.10.50)	5410								1,484
Servicii publice comunitare de evidenta a persoanelor	541010								1,484
Partea III-a CHELTUIELI SOCIAL-CULTURALE (cod 65.10+66.10+67.10+68.10)	6310		450,000	225,000	475,000	475,000	24,136	450,864	424,703
Sanatate (cod 66.10.05 la 66.10.50)	6610				25,000	25,000	24,136	864	408,777
Servicii medicale in unitati sanitare cu paturi (cod 66.10.06.01+66.10.06.03)	661006				25,000	25,000	24,136	864	408,777
Spitale generale	66100601				25,000	25,000	24,136	864	408,777
Cultura, recreere si religie (cod 67.10.03+67.10.05+67.10.50)	6710								9,707
Servicii culturale (cod 67.10.03.03 la 67.10.03.30)	671003								9,707
Muzee	67100303								9,707
Asigurari si asistenta sociala (cod 68.10.04+68.10.05+68.10.50)	6810		450,000	225,000	450,000	450,000		450,000	6,219
Asistenta acordata persoanelor in varsta	681004		450,000	225,000	450,000	450,000		450,000	6,219
Partea V-a ACTIUNI ECONOMICE (cod 80.10+83.10+84.10+87.10)	7910								1,500
Agricultura, silvicultura, piscicultura si vanatoare (cod 83.10.03.30+83.1004)	8310								1,500
Agricultura (d 83.10.03.07+83.10.03.30)	831003								1,500
Camere agricole	83100307								1,500

Nota: Se detaliaza pe structura clasificatiei economice (Anexa 7)

Conducatorul institutiei

*Novu*



Conducatorul compartimentului

financiar-contabil

*[Signature]*

5410 Alte servicii publice generale

CONTUL DE EXECUTIE AL INSTITUTIILOR PUBLICE - CHELTUIELI

Anexa 7

la data de 31.03.2013

Cod 21 Capitol 5410 Subcapitol


-lei-

Denumirea indicatorilor *)	Cod indicator	Credite de angajament	Credite bugetare		Angajamente bugetare	Angajamente legale	Plati efectuate	Angajamente legale de plati	Cheltuieli efective
			anuale aprobate la finele perioadei de raportare	trimestriale cumulate					
A	B	1	2	3	4	5	6	7=5-6	8
TOTAL CHELTUIELI(SECTIUNEA DE FUNCTIONARE+SECTIUNEA DE DEZVOLTARE)			655,000	175,000	545,000	545,000	136,927	408,073	142,137
SECTIUNEA DE FUNCTIONARE (01+79+84)	F		655,000	175,000	545,000	545,000	136,927	408,073	140,653
CHELTUIELI CURENTE (10+20+30+40+50+51SF+55SF+57+59)	01F		655,000	175,000	545,000	545,000	136,927	408,073	140,653
TITLUL I. CHELTUIELI DE PERSONAL (cod 10.01 la 10.03)	10		505,000	135,000	505,000	505,000	102,706	402,294	102,695
Cheltuieli cu salariile in bani (cod 10.01.01 la 10.01.16 + 10.01.30)	1001		405,000	108,000	405,000	405,000	81,199	323,801	81,052
Salarii de baza	100101		404,000	107,000	404,000	404,000	81,199	322,801	81,052
Indemnizatii de delegare	100113		1,000	1,000	1,000	1,000		1,000	
Contributii (cod 10.03.01 la 10.03.06)	1003		100,000	27,000	100,000	100,000	21,507	78,493	21,643
Contributii de asigurari sociale de stat	100301		74,000	19,000	74,000	74,000	16,290	57,710	16,219
Contributii de asigurari de somaj	100302		2,000	1,000	2,000	2,000	361	1,639	360
Contributii de asigurari sociale de sanatate	100303		20,000	5,000	20,000	20,000	4,073	15,927	4,061
Contributii de asigurari pentru accidente de munca si boli profesionale	100304		1,000	1,000	1,000	1,000	117	883	117
Contributii pentru concedii si indemnizatii	100306		3,000	1,000	3,000	3,000	666	2,334	886
TITLUL II BUNURI SI SERVICII (cod 20.01 la 20.06+20.09 la 20.16+20.18 la 20.25+20.27+20.30)	20		150,000	40,000	40,000	40,000	34,221	5,779	37,958
Bunuri si servicii (cod 20.01.01 la 20.01.09+20.01.30)	2001		74,000	20,000	20,000	20,000	15,778	4,222	19,515
Furnituri de birou	200101		5,000	1,000	1,000	1,000		1,000	
Materiale pentru curatenie	200102		3,000						



A	B	1	2	3	4	5	6	7=5-6	8
Incalziti, iluminati si forta motrice	200103		7.000	5.000	5.000	5.000	4.889	111	4.890
Carburanti si lubrifianti	200105		8.000						1.230
Piese de schimb	200106		5.000	1.000	1.000	1.000		1.000	
Posta, telecomunicatii, radio, televizor, internet	200108		12.000	3.000	3.000	3.000	2.661	339	2.718
Materiale si prestari de servicii cu caracter functional	200109		5.000	2.000	2.000	2.000	228	1.772	
Bunuri si servicii pentru intretinere si functionare	200130		29.000	8.000	8.000	8.000	8.000		10.677
Bunuri de natura obiectelor de inventar (cod 20.05.01+20.05.03+20.05.30)	2005		1.000	1.000	1.000	1.000		1.000	
Alte obiecte de inventar	200530		1.000	1.000	1.000	1.000		1.000	
Carti publicatii si materiale documentare	2011		1.000						
Pregatire profesionala	2013		1.000						
Protectia muncii	2014		73.000	19.000	19.000	19.000	18.443	557	18.443
SECTIUNEA DE DEZVOLTARE (cod 51+55+56+70+81+84)	D								1.484
CHELTUIELI DE CAPITAL (cod 71+72+75)	70								1.484
TITLUL XII ACTIVE NEFINANCIARE (cod 71.01+71.03)	71								1.484
Active fixe (cod 71.01.01 la 71.01.03+71.01.30)	7101								1.484
Mobilier, aparatura birouca si alte active corporale	710103								734
Alte active fixe	710130								750
A. CHELTUIELILE CURENTE (10+20+30+40+50+51+55+56+57+59)	01		655.000	175.000	545.000	545.000	136.927	408.073	140.653

..OTA: Sumele inscrise in col. 5 "Plati efectuate " cu semnul minus la Titlul 85, art. 85.01 "Plati efectuate din anii precedenti si recuperate in anul curent", se inregistreaza in col. 3 "Angajamente bugetare" si col. 4 "Angajamente legale" la adresa cod ~~XX~~ cu semnul minus , astfel incat in col. 6 "Angajamente legale de plati" sa nu fie raportate sume.



Conducatorul compartimentului  
financiar-contabil

## CONTUL DE EXECUTIE AL INSTITUTIILOR PUBLICE - CHELTUIELI

la data de 31.03.2013

Cod 21 Capitol 6610 Subcapitol

-lei-

Denumirea Indicatorilor *)	Cod indicator	Credite de angajament	Credite bugetare		Angajamente bugetare	Angajamente legale	Plati efectuate	Angajamente legale de platit	Cheltuieli efective
			anuale aprobate la finele perioadei de raportare	trimestriale cumulate					
A	B	1	2	3	4	5	6	7=5-6	8
TOTAL CHELTUIELI(SECTIUNEA DE FUNCTIONARE+SECTIUNEA DE DEZVOLTARE)					16,998,000	16,998,000	16,897,832	100,168	18,498,018
SECTIUNEA DE FUNCTIONARE (01+79+84)	F				16,973,000	16,973,000	16,873,696	99,304	18,089,241
CHELTUIELI CURENTE (10+20+30+40+50+51SF+55SF+57+59)	01F				16,973,000	16,973,000	16,873,696	99,304	18,089,241
TITLUL I. CHELTUIELI DE PERSONAL (cod 10.01 la 10.03)	10				10,905,000	10,905,000	10,890,458	14,542	11,242,209
Cheltuieli cu salariile in bani (cod 10.01.01 la 10.01.16 + 10.01.30)	1001				8,424,000	8,424,000	8,417,530	6,470	8,242,871
Salarii de baza	100101				5,670,000	5,670,000	5,668,755	1,245	5,546,986
Sporuri pentru conditii de munca	100105				1,473,000	1,473,000	1,472,236	764	1,461,703
Alte sporuri	100106				709,000	709,000	707,406	1,594	683,670
Indemnizatii platite unor persoane din afara unitatii	100111				545,000	545,000	543,506	1,494	524,956
Alte drepturi salariale in bani	100112				1,000	1,000	420	580	415
Cheltuieli salariale in natura ( cod 10.02.01 la 10.02.06 + 10.02.30)	100130				26,000	26,000	25,207	793	25,141
Tichete de masa	100201				93,000	93,000	91,620	1,380	20,160
Contributii (cod 10.03.01 la 10.03.06)	1003				2,388,000	2,388,000	2,381,308	6,692	2,979,178
Contributii de asigurari sociale de stat	100301				1,815,000	1,815,000	1,813,630	1,370	2,413,952
Contributii de asigurari de somaj	100302				56,000	56,000	54,011	1,989	41,028
Contributii de asigurari sociale de sanatate	100303				469,000	469,000	467,038	1,962	431,073
Contributii de asigurari pentru accidente de munca si boli	100304				27,000	27,000	26,375	625	23,062

	A	B	1	2	3	4	5	6	7=5-6	8
profesionale										
Contributii pentru concedii si indemnizatii		100306				21,000	21,000	20,254	746	70,063
TITLUL II BUNURI SI SERVICII (cod 20.01 la 20.06+20.09 la 20.16+20.18 la 20.25+20.27+20.30)		20				6,068,000	6,068,000	5,983,238	84,762	6,847,032
Bunuri si servicii (cod 20.01.01 la 20.01.09+20.01.30)		2001				2,346,000	2,346,000	2,331,406	14,594	2,481,729
tituri de birou		200101				38,000	38,000	35,943	2,057	54,006
Materiale pentru curatenie		200102				52,000	52,000	49,825	2,175	61,897
Incalzit, iluminat si forta motrice		200103				1,397,000	1,397,000	1,395,218	1,782	1,418,343
Apa, canal si salubritate		200104				176,000	176,000	174,894	1,106	150,865
Carburanti si lubrifianti		200105				26,000	26,000	25,319	681	23,216
Piese de schimb		200106				3,000	3,000	2,223	777	
Transport		200107				62,000	62,000	61,275	725	62,170
Posta, telecomunicatii, radio, televizor, internet		200108				59,000	59,000	57,311	1,689	56,349
Materiale si prestari de servicii cu caracter functional		200109				216,000	216,000	213,688	2,312	324,043
Alte bunuri si servicii pentru intretinere si functionare		200130				317,000	317,000	315,710	1,290	330,840
Reparatii curente		2002				15,000	15,000	13,893	1,107	4,214
Hrana (cod 20.03.01+20.03.02)		2003				292,000	292,000	290,746	1,254	376,180
Hrana pentru oameni		200301				292,000	292,000	290,746	1,254	376,180
Medicamente si materiale sanitare (cod 20.04.01 la 20.04.04)		2004				3,245,000	3,245,000	3,185,974	59,026	3,088,422
Medicamente		200401				2,565,000	2,565,000	2,563,604	1,396	2,524,720
Materiale sanitare		200402				521,000	521,000	464,782	56,218	359,759
activi		200403				102,000	102,000	100,795	1,205	102,447
Dezinfectanti		200404				57,000	57,000	56,793	207	101,486
Bunuri de natura obiectelor de inventar (cod 20.05.01+20.05.03+20.05.30)		2005				90,000	90,000	87,594	2,406	46,578
Lenjerie si accesorii de pat		200503								5,590
Alte obiecte de inventar		200530				90,000	90,000	87,594	2,406	40,988
Deplasari, delasari, transferari (cod 20.06.01+20.06.02)		2006				3,000	3,000	1,837	1,163	3,022
Deplasari interne, delasari, transferari		200601				3,000	3,000	1,837	1,163	3,022
Materiale de laborator		2009				8,000	8,000	7,666	334	23,086
Carti publicatii si materiale documentare		2011				2,000	2,000	1,400	600	1,400
Consultanta si expertiza		2012				3,000	3,000	3,000		3,000

A	B	1	2	3	4	5	6	7=5-6	8
Pregătire profesională	2013				2,000	2,000	1,107	893	2,467
Cheltuieli judiciare și extrajudiciare derivate din acțiuni în reprezentarea intereselor statului, potrivit dispozițiilor legale	2025				1,000	1,000	41	959	4
Alte cheltuieli (cod 20.30.01 la 20.30.04+20.30.06+20.30.07+20.30.09+20.30.30)	2030				61,000	61,000	58,574	2,426	816,930
de asigurare non-viață	203003				7,000	7,000	6,367	633	6,367
Alte cheltuieli cu bunuri și servicii	203030				54,000	54,000	52,207	1,793	810,563
SECTIUNEA DE DEZVOLTARE (cod 51+55+56+70+81+84)	D				25,000	25,000	24,136	864	408,777
CHELTUIELI DE CAPITAL (cod 71+72+75)	70				25,000	25,000	24,136	864	408,777
TITLUL XII ACTIVE NEFINANCIARE (cod 71.01+71.03)	71				25,000	25,000	24,136	864	408,777
Active fixe (cod 71.01.01 la 71.01.03+71.01.30)	7101				25,000	25,000	24,136	864	408,777
Mobilier, aparatura birou și alte active corporale	710103				25,000	25,000	24,136	864	
Alte active fixe	710130								408,777
A. CHELTUIELILE CURENTE (10+20+30+40+50+51+55+56+57+59)	01				16,973,000	16,973,000	16,873,696	99,304	18,089,241

NOTA: Sumele înscrise în col. 5 "Plăți efectuate" cu semnul minus la Titlul 85, art. 85.01 "Plăți efectuate din anii precedenți și reținute în anul curent", se înscrise și pe col. 3 "Angajamente bugetare" și col. 4 "Angajamente legale" la același cod alor cu semnul minus, astfel încât în col. 6 "Angajamente legale de plăți" să nu fie raportate sume.



Conducatorul compartimentului  
financiar-contabil

661006001 Spitalul Județean de urgență  
**CONTUL DE EXECUȚIE AL INSTITUȚIILOR PUBLICE - CHELTUIELI**

Anexa 7

la data de 31.03.2013

Cod 21 Capitol 661006001 Subcapitol


-lei-

Denumirea indicatorilor *)	Cod indicator	Credite de angajament	Credite bugetare		Angajamente bugetare	Angajamente legale	Plati efectuate	Angajamente legale de plati	Cheltuieli efective
			anuale aprobate la finele perioadei de raportare	trimestriale cumulate					
<b>A</b>	<b>B</b>	<b>1</b>	<b>2</b>	<b>3</b>	<b>4</b>	<b>5</b>	<b>6</b>	<b>7=5-6</b>	<b>8</b>
TOTAL CHELTUIELI(SECTIUNEA DE FUNCTIONARE+SECTIUNEA DE DEZVOLTARE)					13,801,000	13,801,000	13,781,147	19,853	14,408,806
SECTIUNEA DE FUNCTIONARE (01+79+84)	F				13,776,000	13,776,000	13,757,011	18,989	14,081,325
CHELTUIELI CURENTE (10+20+30+40+50+51SF+55SF+57+59)	01F				13,776,000	13,776,000	13,757,011	18,989	14,081,325
TITLUL I. CHELTUIELI DE PERSONAL (cod 10.01 la 10.03)	10				8,733,000	8,733,000	8,727,455	5,545	9,116,828
Cheltuieli cu salariile in bani (cod 10.01.01 la 10.01.16 + 10.01.30)	1001				6,792,000	6,792,000	6,789,496	2,504	6,628,518
Salarii de baza	100101				4,653,000	4,653,000	4,652,796	204	4,542,479
Sporuri pentru conditii de munca	100105				1,017,000	1,017,000	1,016,793	207	992,597
Alte sporuri	100106				647,000	647,000	646,236	764	631,002
id aferent platii cu ora	100111				453,000	453,000	452,075	925	441,356
Alte drepturi salariale in bani	100130				22,000	22,000	21,596	404	21,084
Cheltuieli salariale in natura ( cod 10.02.01 la 10.02.06 + 10.02.30)	1002				72,000	72,000	71,460	540	
Tichete de masa	100201				72,000	72,000	71,460	540	
Contributii (cod 10.03.01 la 10.03.06)	1003				1,869,000	1,869,000	1,866,499	2,501	2,488,310
Contributii de asigurari sociale de stat	100301				1,416,000	1,416,000	1,415,323	677	2,033,209
Contributii de asigurari de somaj	100302				47,000	47,000	46,031	969	33,091
Contributii de asigurari sociale de sanatate	100303				383,000	383,000	382,550	450	347,126
Contributii de asigurari pentru accidente de munca si boli profesionale	100304				23,000	23,000	22,595	405	18,543

<b>A</b>		<b>B</b>	<b>1</b>	<b>2</b>	<b>3</b>	<b>4</b>	<b>5</b>	<b>6</b>	<b>7=5-6</b>	<b>8</b>
Contributii pentru concedii si indemnizatii		100306								56,341
<b>TITLUL II BUNURI SI SERVICII (cod 20.01 la 20.06+20.09 la 20.16+20.18 la 20.25+20.27+20.30)</b>		20				5,043,000	5,043,000	5,029,556	13,444	4,964,497
Bunuri si servicii (cod 20.01.01 la 20.01.09+20.01.30)		2001				1,748,000	1,748,000	1,741,168	6,832	1,833,821
Furnituri de birou		200101				16,000	16,000	15,246	754	31,019
eriale pentru curatenie		200102				15,000	15,000	14,543	457	34,180
Incalzit, iluminat si forta motrice		200103				1,032,000	1,032,000	1,031,031	969	1,037,381
Apa, canal si salubritate		200104				160,000	160,000	159,299	701	132,142
Carburanti si lubrifianti		200105				22,000	22,000	21,650	350	14,319
Piese de schimb		200106				3,000	3,000	2,223	777	
Transport		200107				62,000	62,000	61,275	725	62,170
Posta, telecomunicatii, radio, televizor, internet		200108				36,000	36,000	35,396	604	34,191
Materiale si prestari de servicii cu caracter functional		200109				181,000	181,000	180,171	829	281,414
Alte bunuri si servicii pentru intretinere si functionare		200130				221,000	221,000	220,334	666	207,005
Reparatii curente		2002				10,000	10,000	9,948	52	
Hrana (cod 20.03.01+20.03.02)		2003				134,000	134,000	133,394	606	172,758
Hrana pentru oameni		200301				134,000	134,000	133,394	606	172,758
Medicamente si materiale sanitare (cod 20.04.01 la 20.04.04)		2004				3,027,000	3,027,000	3,025,010	1,990	2,925,219
Medicamente		200401				2,437,000	2,437,000	2,436,071	929	2,414,430
Materiale sanitare		200402				447,000	447,000	446,263	737	337,769
Reactivi		200403				89,000	89,000	88,822	178	90,619
.infecianti		200404				54,000	54,000	53,854	146	82,401
Bunuri de natura obiectelor de inventar (cod 20.05.01+20.05.03+20.05.30)		2005				78,000	78,000	77,228	772	9,718
Lenjerie si accesorii de pat		200503								
Alte obiecte de inventar		200530				78,000	78,000	77,228	772	5,590
Deplasari, detasari, transferari (cod 20.06.01+20.06.02)		2006				2,000	2,000	1,578	422	962
Deplasari interne, detasari, transferari		200601				2,000	2,000	1,578	422	962
Pregatire profesionala		2013				2,000	2,000	1,107	893	1,107
Cheltuieli judiciare si extrajudiciare derivate din actiuni in reprezentarea intereselor statului, potrivit dispozitiilor legale		2025				1,000	1,000	41	959	4
Alte cheltuieli (cod 20.30.01 la 20.30.04+20.30.06+20.30.07+20.30.09+20.30.30)		2030				41,000	41,000	40,082	918	20,908

A	B	1	2	3	4	5	6	7=5-6	8
Prime de asigurare non-viata	203003				7,000	7,000	6,367	633	6,367
Alte cheltuieli cu bunuri si servicii	203030				34,000	34,000	33,715	285	14,541
SECTIUNEA DE DEZVOLTARE (cod 51+55+56+70+81+84)	D				25,000	25,000	24,136	864	327,481
CHELTUIELI DE CAPITAL (cod 71+72+75)	70				25,000	25,000	24,136	864	327,481
TITLUL XII ACTIVE NEFINANCIARE (cod 71.01+71.03)	71				25,000	25,000	24,136	864	327,481
ve fixe (cod 71.01.01 la 71.01.03+71.01.30)	7101				25,000	25,000	24,136	864	327,481
Mobilier, aparatura birouica si alte active corporale	710103				25,000	25,000	24,136	864	327,481
Alte active fixe	710130							864	
A. CHELTUIELILE CURENTE (10+20+30+40+50+51+55+56+57+59)	01				13,776,000	13,776,000	13,757,011	18,989	14,081,325

NOTA: Sumele inscrise in col. 5 "Plati efectuate " cu semnul minus la Titlul 85, art. 85.01 "Plati efectuate din anii precedenti si recuperate in anul curent", se inregistreaza pe col. 3 "Angajamente bugetare" si col. 4 "Angajamente legale" la acelasi cod tot cu semnul minus , astfel incat in col. 6 "Angajamente legale de plati" sa nu fie raportate sume.



Conducatorul compartimentului  
financiar-contabil

la data de 31.03.2013

Cod 21 Capitol 661006002 Subcapitol

-lei-

Denumirea indicatorilor *)	Cod indicator	Credite de angajament	Credite bugetare		Angajamente bugetare	Angajamente legale	Plati efectuate	Angajamente legale de plati	Cheltuieli efective
			anuale aprobate la finele perioadei de raportare	trimestriale cumulate					
A	B	1	2	3	4	5	6	7=5-6	8
TOTAL CHELTUIELI(SECTIUNEA DE FUNCTIONARE+SECTIUNEA DE DEZVOLTARE)					1,694,000	1,694,000	1,678,640	15,360	2,619,305
SECTIUNEA DE FUNCTIONARE (01+79+84)	F				1,694,000	1,694,000	1,678,640	15,360	2,543,750
CHELTUIELI CURENTE (10+20+30+40+50+51SF+55SF+57+59)	01F				1,694,000	1,694,000	1,678,640	15,360	2,543,750
TITLUL I. CHELTUIELI DE PERSONAL (cod 10.01 la 10.03)	10				1,275,000	1,275,000	1,270,073	4,927	1,232,861
Cheltuieli cu salariile in bani (cod 10.01.01 la 10.01.16 + 10.01.30)	1001				946,000	946,000	943,363	2,637	930,688
Salarii de baza	100101				561,000	561,000	560,103	897	548,681
Sporuri pentru conditii de munca	100105				302,000	302,000	301,914	86	309,122
Alte sporuri	100106				62,000	62,000	61,170	830	52,668
Indemnizatii platite unor persoane din afara unitatii	100111				17,000	17,000	16,759	241	16,984
Alte drepturi salariale in bani	100130				3,000	3,000	2,997	3	2,818
Contributii (cod 10.03.01 la 10.03.06)	1003				329,000	329,000	326,710	2,290	302,173
Contributii de asigurari sociale de stat	100301				257,000	257,000	256,598	402	238,602
Contributii de asigurari de somaj	100302				5,000	5,000	4,715	285	4,662
Contributii de asigurari sociale de sanatate	100303				50,000	50,000	49,053	947	48,396
Contributii de asigurari pentru accidente de munca si boli profesionale	100304				2,000	2,000	1,879	121	2,612
Contributii pentru concedii si indemnizatii	100306				15,000	15,000	14,465	535	7,911
TITLUL II BUNURI SI SERVICII (cod 20.01 la 20.06+20.09 la	20				419,000	419,000	408,567	10,433	1,310,889



A	B	1	2	3	4	5	6	7=5-6	8
20.16+20.18 la 20.25+20.27+20.30)									
Bunuri si servicii (cod 20.01.01 la 20.01.09+20.01.30)	2001				254,000	254,000	249,618	4,382	300,537
Furnituri de birou	200101				3,000	3,000	2,278	722	3,126
Materiale pentru curatenie	200102				7,000	7,000	6,150	850	7,074
Incalzit, iluminat si forta motrice	200103				162,000	162,000	161,450	550	163,582
1. canal si salubritate	200104				4,000	4,000	3,972	28	3,387
Carburanti si lubrifianti	200105								3,566
Posta, telecomunicatii, radio, televizor, internet	200108				12,000	12,000	11,090	910	11,333
Materiale si prestari de servicii cu caracter functional	200109				4,000	4,000	3,096	904	11,405
Alte bunuri si servicii pentru intretinere si functionare	200130				62,000	62,000	61,582	418	97,274
Reparatii curente	2002				3,000	3,000	2,204	796	2,473
Hrana (cod 20.03.01+20.03.02)	2003				37,000	37,000	36,984	16	82,250
Hrana pentru oameni	200301				37,000	37,000	36,984	16	82,250
Medicamente si materiale sanitare (cod 20.04.01 la 20.04.04)	2004				93,000	93,000	90,801	2,199	67,034
Medicamente	200401				68,000	68,000	67,533	467	17,870
Materiale sanitare	200402				13,000	13,000	12,105	895	21,990
Reactivi	200403				9,000	9,000	8,224	776	8,079
Dezinfectanti	200404				3,000	3,000	2,939	61	19,095
Bunuri de natura obiectelor de inventar (cod 20.05.01+20.05.03+20.05.30)	2005				4,000	4,000	3,336	664	36,860
Alte obiecte de inventar	200530				4,000	4,000	3,336	664	36,860
1. lasari, detasari, transferari (cod 20.06.01+20.06.02)	2006				1,000	1,000	259	741	2,060
Deplasari interne, detasari, transferari	200601				1,000	1,000	259	741	2,060
Materiale de laborator	2009				8,000	8,000	7,666	334	23,086
Carti publicatii si materiale documentare	2011				2,000	2,000	1,400	600	1,400
Consultanta si expertiza	2012				3,000	3,000	3,000		3,000
Pregatire profesionala	2013								1,360
Alte cheltuieli (cod 20.30.01 la 20.30.04+20.30.06+20.30.07+20.30.09+20.30.30)	2030				14,000	14,000	13,299	701	790,829
Alte cheltuieli cu bunuri si servicii	203030				14,000	14,000	13,299	701	790,829
SECTIUNEA DE DEZVOLTARE (cod 51+55+56+70+81+84)	D								75,555
CHELTUIELI DE CAPITAL (cod 71+72+75)	70								75,555

A	B	1	2	3	4	5	6	7=5-6	8
TITLUL XII ACTIVE NEFINANCIARE (cod 71.01+71.03)	71								75,555
Active fixe (cod 71.01.01 la 71.01.03+71.01.30)	7101								75,555
Alte active fixe	710130								75,555
A. CHELTUIELILE CURENTE (10+20+30+40+50+51+55+56+57+59)	01								
					1,694,000	1,694,000	1,678,640	15,360	2,543,750

NOTA: Sumele inscrise in col. 5 "Plati efectuate " cu semnul minus la Titlul 85, art. 85.01 "Plati efectuate din anii precedenti si recuperate in anul curent", se in scriu si pe col. 3 "Angajamente bugetare" si col. 4 "Angajamente legale" la aceiasi cod tot cu semnul minus , astfel incat in col. 6 "Angajamente legale de platit" sa nu fie raportate sume.



Conducatorul compartimentului

financiar-contabil

## CONTUL DE EXECUTIE AL INSTITUTIILOR PUBLICE - CHELTUIELI

la data de 31.03.2013

Cod 21 Capitol 661006003 Subcapitol


-lei-

Denumirea indicatorilor *)	Cod indicator	Credite de angajament	Credite bugetare		Angajamente bugetare	Angajamente legale	Plati efectuate	Angajamente legale de platit	Cheltuieli efective
			anuale aprobate la finele perioadei de raportare	trimestriale cumulate					
A	B	1	2	3	4	5	6	7=5-6	8
TOTAL CHELTUIELI(SECTIUNEA DE FUNCTIONARE+SECTIUNEA DE DEZVOLTARE)					1,503,000	1,503,000	1,438,045	64,955	1,469,907
SECTIUNEA DE FUNCTIONARE (01+79+84)	F				1,503,000	1,503,000	1,438,045	64,955	1,464,166
CHELTUIELI CURENTE (10+20+30+40+50+51SF+55SF+57+59)	01F				1,503,000	1,503,000	1,438,045	64,955	1,464,166
TITLUL I. CHELTUIELI DE PERSONAL (cod 10.01 la 10.03)	10				897,000	897,000	892,930	4,070	892,520
Cheltuieli cu salariile in bani (cod 10.01.16 + 10.01.30)	1001				686,000	686,000	684,671	1,329	683,665
Salarii de baza	100101				456,000	456,000	455,856	144	455,826
Sporuri pentru conditii de munca	100105				154,000	154,000	153,529	471	159,984
Fond aferent platii cu ora	100111				75,000	75,000	74,672	328	66,616
drepturi salariale in bani	100130				1,000	1,000	614	386	1,239
Cheltuieli salariale in natura ( cod 10.02.01 la 10.02.06 + 10.02.30)	1002				21,000	21,000	20,160	840	20,160
Tichete de masa	100201				21,000	21,000	20,160	840	20,160
Contributii (cod 10.03.01 la 10.03.06)	1003				190,000	190,000	188,099	1,901	188,695
Contributii de asigurari sociale de stat	100301				142,000	142,000	141,709	291	142,141
Contributii de asigurari de somaj	100302				4,000	4,000	3,265	735	3,285
Contributii de asigurari sociale de sanatate	100303				36,000	36,000	35,435	565	35,551
Contributii de asigurari pentru accidente de munca si boli profesionale	100304				2,000	2,000	1,901	99	1,907
Contributii pentru concedii si indemnizatii	100306				6,000	6,000	5,789	211	5,811

	<b>A</b>	<b>B</b>	<b>1</b>	<b>2</b>	<b>3</b>	<b>4</b>	<b>5</b>	<b>6</b>	<b>7=5-6</b>	<b>8</b>
TITLUL II BUNURI SI SERVICII (cod 20.01 la 20.06+20.09 la 20.16+20.18 la 20.25+20.27+20.30)	20					606,000	606,000	545,115	60,885	571,646
Bunuri si servicii (cod 20.01.01 la 20.01.09+20.01.30)	2001					344,000	344,000	340,620	3,380	347,371
Furnituri de birou	200101					19,000	19,000	18,419	581	19,861
Materiale pentru curatenie	200102					30,000	30,000	29,132	868	20,643
Zei, iluminat si forta motrice	200103					203,000	203,000	202,737	263	217,380
Apa, canal si salubritate	200104					12,000	12,000	11,623	377	15,336
Carburanti si lubrifianti	200105					4,000	4,000	3,669	331	5,541
Posta, telecomunicatii, radio, televizor, internet	200108					11,000	11,000	10,825	175	10,825
Materiale si prestari de servicii cu caracter functional	200109					31,000	31,000	30,421	579	31,224
Alte bunuri si servicii pentru intretinere si functionare	200130					34,000	34,000	33,794	206	26,561
Reparatii curente	2002					2,000	2,000	1,741	259	1,741
Hrana (cod 20.03.01+20.03.02)	2003					121,000	121,000	120,368	632	121,172
Hrana pentru oameni	200301					121,000	121,000	120,368	632	121,172
Medicamente si materiale sanitare (cod 20.04.01 la 20.04.04)	2004					125,000	125,000	70,163	54,837	96,169
Medicamente	200401					60,000	60,000	60,000		92,420
Materiale sanitare	200402					61,000	61,000	6,414	54,586	
Reactivi	200403					4,000	4,000	3,749	251	3,749
Bunuri de natura obiectelor de inventar (cod 20.05.01+20.05.03+20.05.30)	2005					8,000	8,000	7,030	970	
Alte obiecte de inventar	200530					8,000	8,000	7,030	970	
cheltuieli (cod 20.30.01 la 20.30.04+20.30.06+20.30.07+20.30.09+20.30.30)	2030					6,000	6,000	5,193	807	5,193
Alte cheltuieli cu bunuri si servicii	203030					6,000	6,000	5,193	807	5,193
SECTIUNEA DE DEZVOLTARE (cod 51+55+56+70+81+84)	D									5,741
CHELTUIELI DE CAPITAL (cod 71+72+75)	70									5,741
TITLUL XII ACTIVE NEFINANCIARE (cod 71.01+71.03)	71									5,741
Active fixe (cod 71.01.01 la 71.01.03+71.01.30)	7101									5,741
Alte active fixe	710130									5,741
A. CHELTUIELILE CURENTE (10+20+30+40+50+51+55+56+57+59)	01					1,503,000	1,503,000	1,438,045	64,955	1,464,166

NOTA: Sumele inscrise in col. 5 "Plati efectuate " cu semnul minus la Titlul 85, art. 85.01 "Plati efectuate din anii precedenti si recuperate in anul curent", se inscriu si pe col. 3 "Angajamente bugetare" si col. 4 "Angajamente legale" la acelasi cod tot cu semnul minus , astfel incat in col. 6 "Angajamente legale de platit" sa nu fie raportate sume.

Conducatorul institutiei



Conducatorul compartimentului  
financiar-contabil



## 6710 Cultura, recreere si religie

## CONTUL DE EXECUTIE AL INSTITUTIILOR PUBLICE - CHELTUIELI

Anexa 7

la data de 31.03.2013

Cod 21 Capitol 6710 Subcapitol


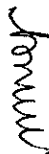
-lei-

Denumirea indicatorilor *)	Cod indicator	Credite de angajament	Credite bugetare		Angajamente bugetare	Angajamente legale	Plati efectuate	Angajamente legale de plati	Cheltuieli efective
			anuale aprobate la finele perioadei de raportare	trimestriale cumulate					
A	B	1	2	3	4	5	6	7=5-6	8
TOTAL CHELTUIELI(SECTIUNEA DE FUNCTIONARE+SECTIUNEA DE DEZVOLTARE)			2.257,000	572,000	1,913,000	1,913,000	466,043	1,446,957	529,466
SECTIUNEA DE FUNCTIONARE (01+79+84)	F		2.257,000	572,000	1,913,000	1,913,000	466,043	1,446,957	519,759
CHELTUIELI CURENTE (10+20+30+40+50+51SF+55SF+57+59)	01F		2.257,000	572,000	1,913,000	1,913,000	466,043	1,446,957	519,759
TITLUL I. CHELTUIELI DE PERSONAL (cod 10.01 la 10.03)	10		1,752,000	411,000	1,752,000	1,752,000	394,555	1,357,445	386,478
Cheltuieli cu salariile in bani (cod 10.01.01 la 10.01.16 + 10.01.30)	1001		1,422,000	325,000	1,422,000	1,422,000	317,477	1,104,523	318,683
Salarii de baza	100101		1,207,000	292,000	1,207,000	1,207,000	285,456	921,544	283,651
Sporuri pentru conditii de munca	100105		5,000	1,000	5,000	5,000	627	4,373	
Indemnizatii platite unor persoane din afara unitatii	100112		200,000	31,000	200,000	200,000	30,640	169,360	34,278
Indemnizatii de delegare	100113		10,000	1,000	10,000	10,000	754	9,246	754
Contributii (cod 10.03.01 la 10.03.06)	1003		330,000	86,000	330,000	330,000	77,078	252,922	77,795
Contributii de asigurari sociale de stat	100301		249,000	62,000	249,000	249,000	59,146	189,854	58,779
Contributii de asigurari de somaj:	100302		6,000	3,000	6,000	6,000	1,408	4,592	1,400
Contributii de asigurari sociale de sanatate	100303		61,000	16,000	61,000	61,000	14,602	46,398	14,544
Contributii de asigurari pentru accidente de munca si boli profesionale	100304		3,000	2,000	3,000	3,000	702	2,298	697
Contributii pentru concedii si indemnizatii	100306		11,000	3,000	11,000	11,000	1,220	9,780	2,375
TITLUL II BUNURI SI SERVICII (cod 20.01 la 20.06+20.09 la 20.16+20.18 la 20.25+20.27+20.30)	20		505,000	161,000	161,000	161,000	71,488	89,512	123,281
Bunuri si servicii (cod 20.01.01 la 20.01.09+20.01.30)	2001		446,000	128,000	128,000	128,000	68,689	59,311	103,246

A	B	1	2	3	4	5	6	7=5-6	8
Furnituri de birou	200101		10,000	3,000	3,000	3,000	844	2,156	844
Materiale pentru curatenie	200102		4,000						
Incalzit, iluminat si forta motrice	200103		78,000	45,000	45,000	45,000	30,295	14,705	53,370
Apa, canal si salubritate	200104		10,000	4,000	4,000	4,000	3,168	832	3,168
Carburanti si lubrifianti	200105		34,000	4,000	4,000	4,000	3,000	1,000	5,419
Alte cheltuieli de schimb	200106		8,000	2,000	2,000	2,000	1,706	294	1,706
Transport	200107		2,000						
Posta, telecomunicatii, radio, televizor, internet	200108		20,000	5,000	5,000	5,000	4,446	554	4,446
Materiale si prestari de servicii cu caracter functional	200109		259,000	58,000	58,000	58,000	19,301	38,699	26,972
Alte bunuri si servicii pentru intretinere si functionare	200130		21,000	7,000	7,000	7,000	5,929	1,071	7,321
Reparatii curente	2002		15,000	8,000	8,000	8,000	1,472	6,528	1,472
Bunuri de natura obiectelor de inventar (cod 20.05.01+20.05.03+20.05.30)	2005		24,000	14,000	14,000	14,000	1,006	12,994	
Alte obiecte de inventar	200530		24,000	14,000	14,000	14,000	1,006	12,994	
Deplasari, detasari, transferari (cod 20.06.01+20.06.02)	2006		5,000	1,000	1,000	1,000	321	679	321
Deplasari interne, detasari, transferari	200601		5,000	1,000	1,000	1,000	321	679	321
Carti publicatii si materiale documentare	2011		5,000	1,000	1,000	1,000		1,000	
Pregatire profesionala	2013		10,000	9,000	9,000	9,000		9,000	
Alte cheltuieli (cod 20.30.01 la 20.30.04+20.30.06+20.30.07+20.30.09+20.30.30)	2030								18,242
Alte cheltuieli cu bunuri si servicii	203030								18,242
SCHIMBURI DE VALUTA (cod 51+55+56+70+81+84)	D								9,707
CHETUIELI DE CAPITAL (cod 71+72+75)	70								9,707
TITLUL XII ACTIVE NEFINANCIARE (cod 71.01+71.03)	71								9,707
Active fixe (cod 71.01.01 la 71.01.03+71.01.30)	7101								9,707
Construcii	710101								5,823
Masini, echipamente si mijloace de transport	710102								2,382
Mobilier, aparatura birou si alte active corporale	710103								1,502
A. CHELTUIELILE CURENTE (10+20+30+40+50+51+55+56+57+59)	01		2,257,000	572,000	1,913,000	1,913,000	466,043	1,446,957	519,759

NOTA: Sumele inscrise in col. 5 "Plati efectuate " cu semnul minus la Titlul 85, art. 85.01 "Plati efectuate din anii precedenti si recuperate in anul curent", se inscriu si pe col. 3 "Angajamente bugetare" si col. 4 "Angajamente legale" la acelasi cod tot cu semnul minus , astfel incat in col. 6 "Angajamente legale de plati" sa nu fie raportate sume.

Conducatorul institutiei



Conducatorul compartimentului

financiar-contabil





## CONTUL DE EXECUTIE AL INSTITUTIILOR PUBLICE - CHELTUIELI

la data de 31.03.2013

Cod 21 Capitol 67100303 Subcapitol

-lei-

Denumirea indicatorilor *)	Cod indicator	Credite de angajament	Credite bugetare		Angajamente bugetare	Angajamente legale	Plati efectuate	Angajamente legale de platit	Cheltuieli efective
			anuale aprobate la finele perioadei de raportare	trimestriale cumulate					
A	B	1	2	3	4	5	6	7=5-6	8
TOTAL CHELTUIELI(SECTIUNEA DE FUNCTIONARE+SECTIUNEA DE DEZVOLTARE)			607,000	182,000	543,000	543,000	140,037	402,963	180,737
SECTIUNEA DE FUNCTIONARE (01+79+84)	F		607,000	182,000	543,000	543,000	140,037	402,963	171,030
CHELTUIELI CURENTE (10+20+30+40+50+51SF+55SF+57+59)	01F		607,000	182,000	543,000	543,000	140,037	402,963	171,030
TITLUL I. CHELTUIELI DE PERSONAL (cod 10.01 la 10.03)	10		482,000	121,000	482,000	482,000	108,696	373,304	108,454
Cheltuieli cu salariile in bani (cod 10.01.01 la 10.01.16 + 10.01.30)	1001		375,000	93,000	375,000	375,000	86,456	288,544	85,416
Salarii de baza	100101		375,000	93,000	375,000	375,000	86,456	288,544	85,416
Contributii (cod 10.03.01 la 10.03.06)	1003		107,000	28,000	107,000	107,000	22,240	84,760	23,038
Contributii de asigurari sociale de stat	100301		79,000	20,000	79,000	79,000	17,493	61,507	17,550
Contributii de asigurari de somaj	100302		2,000	1,000	2,000	2,000	406	1,594	408
Contributii de asigurari sociale de sanatate	100303		21,000	5,000	21,000	21,000	4,215	16,785	4,260
Contributii de asigurari pentru accidente de munca si boli profesionale	100304		1,000	1,000	1,000	1,000	126	874	126
Contributii pentru concedii si indemnizatii	100306		4,000	1,000	4,000	4,000		4,000	694
TITLUL II BUNURI SI SERVICII (cod 20.01 la 20.06+20.09 la 20.16+20.18 la 20.25+20.27+20.30)	20		125,000	61,000	61,000	61,000	31,341	29,659	62,576
Bunuri si servicii (cod 20.01.01 la 20.01.09+20.01.30)	2001		121,000	57,000	57,000	57,000	31,341	25,659	62,576
Furnituri de birou	200101		2,000	1,000	1,000	1,000	515	485	515
Materiale pentru curatenie	200102		1,000						
Incalzit, iluminat si forta motrice	200103		50,000	25,000	25,000	25,000	14,499	10,501	37,574

A	B	1	2	3	4	5	6	7=5-6	8
Apa, canal si salubritate	200104		6,000	3,000	3,000	3,000	2,332	668	2,332
Carburanti si lubrifianti	200105		4,000	1,000	1,000	1,000	1,000		912
Posta, telecomunicatii, radio, televizor, internet	200108		8,000	2,000	2,000	2,000	1,537	463	1,537
Materiale si prestari de servicii cu caracter functional	200109		49,000	24,000	24,000	24,000	11,458	12,542	19,706
Alte bunuri si servicii pentru intretinere si functionare	200130		1,000	1,000	1,000	1,000		1,000	
uri de natura obiectelor de inventar (cod 20.05.01+20.05.03+20.05.30)	2005		4,000	4,000	4,000	4,000		4,000	
Alte obiecte de inventar	200530		4,000	4,000	4,000	4,000		4,000	
SECTIUNEA DE DEZVOLTARE (cod 51+55+56+70+81+84)	D								9,707
CHELTUIELI DE CAPITAL (cod 71+72+75)	70								9,707
TITLUL XII ACTIVE NEFINANCIARE (cod 71.01+71.03)	71								9,707
Active fixe (cod 71.01.01 la 71.01.03+71.01.30)	7101								9,707
Construcții	710101								5,823
Masini, echipamente si mijloace de transport	710102								2,382
Mobilier, aparatura birou si alte active corporale	710103								1,502
A. CHELTUIELILE CURENTE (10+20+30+40+50+51+55+56+57+59)	01		607,000	182,000	543,000	543,000	140,037	402,963	171,030

NOTA: Sumele inscrise in col. 5 "Plati efectuate" cu semnul minus la Titlul 85, art. 85.01 "Plati efectuate din anii precedenti si recuperate in anul curent" se inregistreaza pe col. 3 "Angajamente bugetare" si col. 4 "Angajamente legale" la acelasi cod tot cu semnul minus, astfel incat in col. 6 "Angajamente legale de plati" sa nu fie raportate sume pozitive.

Conducatorul institutiei



Conducatorul compartimentului  
financiar-contabil

67100330 Centre pentru conservarea si  
**CONTUL DE EXECUTIE AL INSTITUTIILOR PUBLICE - CHELTUIELI**

Anexa 7

la data de 31.03.2013

Cod 21 Capitol 67100330 Subcapitol

-lei-

Denumirea indicatorilor *)	Cod indicator	Credite de angajament	Credite bugetare		Angajamente bugetare	Angajamente legale	Plati efectuate	Angajamente legale de platit	Cheltuieli efective
			anuale aprobate la finele perioadelor de raportare	trimestriale cumulate					
A	B	1	2	3	4	5	6	7=5-6	8
TOTAL CHELTUIELI(SECTIUNEA DE FUNCTIONARE+SECTIUNEA DE DEZVOLTARE)			1,650,000	390,000	1,370,000	1,370,000	326,006	1,043,994	348,729
SECTIUNEA DE FUNCTIONARE (01+79+84)	F		1,650,000	390,000	1,370,000	1,370,000	326,006	1,043,994	348,729
CHELTUIELI CURENTE (10+20+30+40+50+51SF+55SF+57+59)	01F		1,650,000	390,000	1,370,000	1,370,000	326,006	1,043,994	348,729
TITLUL I. CHELTUIELI DE PERSONAL (cod 10.01 la 10.03)	10		1,270,000	290,000	1,270,000	1,270,000	285,859	984,141	288,024
Cheltuieli cu salariile in bani (cod 10.01.01 la 10.01.16 + 10.01.30)	1001		1,047,000	232,000	1,047,000	1,047,000	231,021	815,979	233,267
Salarii de baza	100101		832,000	199,000	832,000	832,000	199,000	633,000	198,235
Sporuri pentru conditii de munca	100105		5,000	1,000	5,000	5,000	627	4,373	
Indemnizatii platite unor persoane din afara unitatii	100112		200,000	31,000	200,000	200,000	30,640	169,360	34,278
Indemnizatii de delegare	100113		10,000	1,000	10,000	10,000	754	9,246	754
Contributii (cod 10.03.01 la 10.03.06)	1003		223,000	58,000	223,000	223,000	54,838	168,162	54,757
Contributii de asigurari sociale de stat	100301		170,000	42,000	170,000	170,000	41,653	128,347	41,229
Contributii de asigurari de somaj	100302		4,000	2,000	4,000	4,000	1,002	2,998	992
Contributii de asigurari sociale de sanatate	100303		40,000	11,000	40,000	40,000	10,387	29,613	10,284
Contributii de asigurari pentru accidente de munca si boli profesionale	100304		2,000	1,000	2,000	2,000	576	1,424	571
Contributii pentru concedii si indemnizatii	100306		7,000	2,000	7,000	7,000	1,220	5,780	1,681
TITLUL II BUNURI SI SERVICII (cod 20.01 la 20.06+20.09 la 20.16+20.18 la 20.25+20.27+20.30)	20		380,000	100,000	100,000	100,000	40,147	59,853	60,705
Bunuri si servicii (cod 20.01.01 la 20.01.09+20.01.30)	2001		325,000	71,000	71,000	71,000	37,348	33,652	40,670

A	B	1	2	3	4	5	6	7=5-6	8
Furnituri de birou	200101		8,000	2,000	2,000	2,000	329	1,671	329
Materiale pentru curatenie	200102		3,000						
Incalzit, iluminat si forta motrice	200103		28,000	20,000			15,796	4,204	15,796
Apa, canal si salubritate	200104		4,000	1,000		1,000	836	164	836
Carburanti si lubrifianti	200105		30,000	3,000	3,000	3,000	2,000	1,000	4,507
Se de schimb	200106		8,000	2,000		2,000	1,706	294	1,706
Transport	200107		2,000						
Posta, telecomunicatii, radio, televizor, internet	200108		12,000	3,000	3,000	3,000	2,909	91	2,909
Materiale si prestari de servicii cu caracter functional	200109		210,000	34,000	34,000	34,000	7,843	26,157	7,266
Alte bunuri si servicii pentru intretinere si functionare	200130		20,000	6,000	6,000	6,000	5,929	71	7,321
Reparatii curente	2002		15,000	8,000	8,000	8,000	1,472	6,528	1,472
Bunuri de natura obiectelor de inventar (cod 20.05.01+20.05.03+20.05.30)	2005		20,000	10,000	10,000	10,000	1,006	8,994	
Alte obiecte de inventar	200530		20,000	10,000	10,000	10,000	1,006	8,994	
Deplasari, detasari, transferari (cod 20.06.01+20.06.02)	2006		5,000	1,000	1,000	1,000	321	679	321
Deplasari interne, detasari, transferari	200601		5,000	1,000	1,000	1,000	321	679	321
Carti publicatii si materiale documentare	2011		5,000	1,000	1,000	1,000		1,000	
Pregatire profesionala	2013		10,000	9,000	9,000	9,000		9,000	
Alte cheltuieli (cod 20.30.01 la 20.30.04+20.30.06+20.30.07+20.30.09+20.30.30)	2030								18,242
Alte cheltuieli cu bunuri si servicii	203030								18,242
<b>CHELTUIELILE CURENTE</b> (10+20+30+40+50+51+55+56+57+59)	01		1,650,000	390,000	1,370,000	1,370,000	326,006	1,043,994	348,729

NOTA: Sumele inscrise in col. 5 "Plati efectuate" cu semnul minus la Titlul 85, art. 85.01 "Plati efectuate din anii precedenti si recuperate in anul curent", se inscriu si pe col. 3 "Angajamente bugetare" si col. 4 "Angajamente legale" la acelasi cod tot cu semnul minus, astfel incat in col. 6 "Angajamente legale de plati" sa nu fie raportate sume.

Conducatorul institutiei  
MAMAIA  
JUDETUL  
TELEORMAN  
CONSILIUL  
JUDETEAN



Conducatorul compartimentului  
financiar-contabil

*[Signature]*

6810 Asigurari si asistenta sociala  
**CONTUL DE EXECUTIE AL INSTITUTIILOR PUBLICE - CHELTUIELI**

Anexa 7

la data de 31.03.2013

Cod 21 Capitol 6810 Subcapitol

-lei-

Denumirea indicatorilor *)	Cod indicator	Credite de angajament	Credite bugetare		Angajamente bugetare	Angajamente legale	Plati efectuate	Angajamente legale de plati	Cheltuieli efective
			anuale aprobate la finele perioadei de raportare	trimestriale cumulate					
A	B	1	2	3	4	5	6	7=5-6	8
TOTAL CHELTUIELI(SECTIUNEA DE FUNCTIONARE+SECTIUNEA DE DEZVOLTARE)			2,652,000	828,000	1,761,000	1,761,000	457,658	1,303,342	533,944
SECTIUNEA DE FUNCTIONARE (01+79+84)	F		2,202,000	603,000	1,311,000	1,311,000	457,658	853,342	527,725
CHELTUIELI CURENTE (10+20+30+40+50+51SF+55SF+57+59)	01F		2,202,000	603,000	1,311,000	1,311,000	457,658	853,342	527,725
TITLUL I. CHELTUIELI DE PERSONAL (cod 10.01 la 10.03)	10		953,000	245,000	953,000	953,000	212,389	740,611	211,164
Cheltuieli cu salariile in bani (cod 10.01.01 la 10.01.16 + 10.01.30)	1001		743,000	186,000	743,000	743,000	164,860	578,140	165,065
Salarii de baza	100101		695,000	174,000	695,000	695,000	157,682	537,318	157,682
Indemnizatie de conducere	100103		24,000	6,000	24,000	24,000	3,152	20,848	3,318
Sporuri pentru conditii de munca	100105		24,000	6,000	24,000	24,000	4,026	19,974	4,065
.tributii (cod 10.03.01 la 10.03.06)	1003		210,000	59,000	210,000	210,000	47,529	162,471	46,099
Contributii de asigurari sociale de stat	100301		156,000	40,000	156,000	156,000	34,728	121,272	34,805
Contributii de asigurari de somaj	100302		4,000	2,000	4,000	4,000	823	3,177	827
Contributii de asigurari sociale de sanatate	100303		40,000	11,000	40,000	40,000	8,561	31,439	8,584
Contributii de asigurari pentru accidente de munca si boli profesionale	100304		2,000	2,000	2,000	2,000	480	1,520	481
Contributii pentru concedii si indemnizatii	100306		8,000	4,000	8,000	8,000	2,937	5,063	1,402
TITLUL II BUNURI SI SERVICII (cod 20.01 la 20.06+20.09 la 20.16+20.18 la 20.25+20.27+20.30)	20		1,249,000	358,000	358,000	358,000	245,269	112,731	316,561
Bunuri si servicii (cod 20.01.01 la 20.01.09+20.01.30)	2001		522,000	182,000	182,000	182,000	154,016	27,984	223,536
Furnituri de birou	200101		14,000	4,000	4,000	4,000	2,350	1,650	3,567

A	B	1	2	3	4	5	6	7=5-6	8
Materiale pentru curatenie	200102		43,000	12,000	12,000	12,000	8,953	3,047	16,646
Incalziti, iluminati si forta motrice	200103		290,000	120,000	120,000	120,000	113,503	6,497	168,713
Apa, canal si salubritate	200104		5,000	2,000	2,000	2,000	167	1,833	177
Carburanti si lubrifianti	200105		25,000	4,000	4,000	4,000	150	3,850	1,700
Piese de schimb	200106		12,000	2,000	2,000	2,000	280	1,720	280
Transport	200107		12,000	3,000	3,000	3,000		3,000	
Posta, telecomunicatii, radio, televizor, internet	200108		24,000	7,000	7,000	7,000	4,206	2,794	5,538
Materiale si prestari de servicii cu caracter functional	200109		32,000	5,000	5,000	5,000	3,295	1,705	4,156
Alte bunuri si servicii pentru intretinere si functionare	200130		65,000	23,000	23,000	23,000	21,112	1,888	22,759
Reparatii curente	2002		130,000	21,000	21,000	21,000	1,619	19,381	2,287
Hrana (cod 20.03.01+20.03.02)	2003		391,000	100,000	100,000	100,000	69,160	30,840	80,757
Hrana pentru oamneri	200301		391,000	100,000	100,000	100,000	69,160	30,840	80,757
Medicamente si materiale sanitare (cod 20.04.01 la 20.04.04)	2004		66,000	18,000	18,000	18,000	12,416	5,584	9,556
Medicamente	200401		37,000	13,000	13,000	13,000	9,539	3,361	5,364
Materiale sanitare	200402		13,000	3,000	3,000	3,000	777	2,223	1,304
Dezinfectanti	200404		16,000	2,000	2,000	2,000	2,000		2,888
Bunuri de natura obiectelor de inventar (cod 20.05.01+20.05.03+20.05.30)	2005		103,000	25,000	25,000	25,000	7,585	17,415	
Uniforme si echipamente	200501		13,000	1,000	1,000	1,000		1,000	
Lenjerie si accesorii de pat	200503		35,000	10,000	10,000	10,000		10,000	
Alte obiecte de inventar	200530		55,000	14,000	14,000	14,000	7,585	6,415	
Jasari, detasari, transferari (cod 20.06.01+20.06.02)	2006		4,000	1,000	1,000	1,000		1,000	
Deplasari interne, detasari, transferari	200601		4,000	1,000	1,000	1,000		1,000	
Carti publicatii si materiale documentare	2011		4,000	2,000	2,000	2,000	103	1,897	
Pregatire profesionala	2013		6,000	2,000	2,000	2,000		2,000	
Protectia muncii	2014		9,000	3,000	3,000	3,000		3,000	
Alte cheltuieli (cod 20.30.01 la 20.30.04+20.30.06+20.30.07+20.30.09+20.30.30)	2030		14,000	4,000	4,000	4,000	370	3,630	425
Reclama si publicitate	203001		2,000	1,000	1,000	1,000		1,000	
Alte cheltuieli cu bunuri si servicii	203030		12,000	3,000	3,000	3,000	370	2,630	425
SECTIUNEA DE DEZVOLTARE (cod 51+55+56+70+81+84)	D		450,000	225,000	450,000	450,000		450,000	6,219
CHELTUIELI DE CAPITAL (cod 71+72+75)	70		450,000	225,000	450,000	450,000		450,000	6,219

A	B	1	2	3	4	5	6	7=5-6	8
TITLUL XII ACTIVE NEFINANCIARE (cod 71.01+71.03)	71		450,000	225,000	450,000	450,000		450,000	6,219
Active fixe (cod 71.01.01 la 71.01.03+71.01.30)	7101		450,000	225,000	450,000	450,000		450,000	6,219
Mobilier, aparatura birouica si alte active corporale	710103								5,369
Alte active fixe	710130		450,000	225,000	450,000	450,000		450,000	850
A. CHELTUIELILE CURENTE			2,202,000	603,000	1,311,000	1,311,000	457,658	853,342	527,725
+20+30+40+50+51+55+56+57+59)	01								

NOTA: Sumele inscrise in col. 5 "Plati efectuate " cu semnul minus la Titlul 85, art. 85.01 "Plati efectuate din anii precedenti si recuperate in anul curent", se inregistreaza pe col. 3 "Angajamente bugetare" si col. 4 "Angajamente legale" la acelasi cod tot cu semnul minus , astfel incat in col. 6 "Angajamente legale de plati" sa nu fie raportate sume.

Conducatorul institutiei  
*[Signature]*



Conducatorul compartimentului  
 financiar-contabil  
*[Signature]*

68100401 Caminul pentru Persoanele Varstnice  
**CONTUL DE EXECUTIE AL INSTITUTIILOR PUBLICE - CHELTUIELI**

Anexa 7

la data de 31.03.2013

Cod 21 Capitol 68100401 Subcapitol

-lei-

Denumirea indicatorilor *)	Cod indicator	Credite de angajament	Credite bugetare		Angajamente bugetare	Angajamente legale	Plati efectuate	Angajamente legale de plati	Cheltuieli efective
			anuale aprobate la finele perioadei de raportare	trimestriale cumulate					
A	B	1	2	3	4	5	6	7=5-6	8
TOTAL CHELTUIELI(SECTIUNEA DE FUNCTIONARE+SECTIUNEA DE DEZVOLTARE)			1,566,000	556,000	1,166,000	1,166,000	254,968	911,032	297,261
SECTIUNEA DE FUNCTIONARE (01+79+84)	F		1,116,000	331,000	716,000	716,000	254,968	461,032	294,629
CHELTUIELI CURENTE (10+20+30+40+50+51SF+55SF+57+59)	01F		1,116,000	331,000	716,000	716,000	254,968	461,032	294,629
TITLUL I. CHELTUIELI DE PERSONAL (cod 10.01 la 10.03)	10		520,000	135,000	520,000	520,000	116,282	403,718	115,007
Cheltuieli cu salariile in bani (cod 10.01.01 la 10.01.16 + 10.01.30)	1001		407,000	102,000	407,000	407,000	89,563	317,437	89,729
Salarii de baza	100101		383,000	96,000	383,000	383,000	86,411	296,589	86,411
Indemnizatie de conducere	100103		24,000	6,000	24,000	24,000	3,152	20,848	3,318
Contributii (cod 10.03.01 la 10.03.06)	1003		113,000	33,000	113,000	113,000	26,719	86,281	25,278
Contributii de asigurari sociale de stat	100301		84,000	22,000	84,000	84,000	19,066	64,934	19,135
Contributii de asigurari de somaj	100302		2,000	1,000	2,000	2,000	446	1,554	449
Contributii de asigurari sociale de sanatate	100303		22,000	6,000	22,000	22,000	4,645	17,355	4,666
Contributii de asigurari pentru accidente de munca si boli profesionale	100304		4,000	1,000	4,000	4,000	264	736	265
Contributii pentru concedii si indemnizatii	100306		4,000	3,000	4,000	4,000	2,298	1,702	763
TITLUL II BUNURI SI SERVICII (cod 20.01 la 20.06+20.09 la 20.16+20.18 la 20.25+20.27+20.30)	20		596,000	196,000	196,000	196,000	138,686	57,314	179,622
Bunuri si servicii (cod 20.01.01 la 20.01.09+20.01.30)	2001		270,000	93,000	93,000	93,000	76,186	16,814	119,647
Furnituri de birou	200101		8,000	3,000	3,000	3,000	2,350	650	938
Materiale pentru curatenie	200102		28,000	9,000	9,000	9,000	8,437	563	12,840



A	B	1	2	3	4	5	6	7=5-6	8
Incalzit, iluminat si forta motrice	200103		150,000	50,000	50,000	50,000	45,413	4,587	81,450
Apa, canal si salubritate	200104		2,000	1,000	1,000	1,000	167	833	177
Carburanti si lubrifianti	200105		10,000	3,000	3,000	3,000		3,000	
Piese de schimb	200106		2,000	1,000	1,000	1,000		1,000	
Transport	200107		10,000	3,000	3,000	3,000		3,000	
ta, telecomunicatii, radio, televizor, internet	200108		14,000	4,000	4,000	4,000	2,137	1,863	3,472
Materiale si prestari de servicii cu caracter functional	200109		17,000	4,000	4,000	4,000	3,150	850	3,150
Alte bunuri si servicii pentru intretinere si functionare	200130		29,000	15,000	15,000	15,000	14,532	468	17,620
Reparatii curente	2002		20,000	3,000	3,000	3,000	1,600	1,400	2,268
Hrana (cod 20.03.01+20.03.02)	2003		218,000	60,000	60,000	60,000	40,871	19,129	52,283
Hrana pentru oameni	200301		218,000	60,000	60,000	60,000	40,871	19,129	52,283
Medicamente si materiale sanitare (cod 20.04.01 la 20.04.04)	2004		23,000	14,000	14,000	14,000	12,324	1,676	4,999
Medicamente	200401		12,000	10,000	10,000	10,000	9,639	361	2,131
Materiale sanitare	200402		5,000	2,000	2,000	2,000	685	1,315	564
Dezinfectanti	200404		6,000	2,000	2,000	2,000	2,000		2,304
Bunuri de natura obiectelor de inventar (cod 20.05.01+20.05.03+20.05.30)	2005		43,000	15,000	15,000	15,000	7,335	7,665	
Uniforme si echipamente	200501		3,000	1,000	1,000	1,000		1,000	
Lenjerie si accesorii de pat	200503		15,000	5,000	5,000	5,000		5,000	
Alte obiecte de inventar	200530		25,000	9,000	9,000	9,000	7,335	1,665	
Deplasari, detasari, transferari (cod 20.06.01+20.06.02)	2006		2,000	1,000	1,000	1,000		1,000	
iasari interne, detasari, transferari	200601		2,000	1,000	1,000	1,000		1,000	
Carti publicatii si materiale documentare	2011		2,000	1,000	1,000	1,000		1,000	
Pregatire profesionala	2013		3,000	2,000	2,000	2,000		2,000	
Protectia muncii	2014		6,000	3,000	3,000	3,000		3,000	
Alte chekuieli (cod 20.30.01 la 20.30.04+20.30.06+20.30.07+20.30.09+20.30.30)	2030		9,000	4,000	4,000	4,000	370	3,630	425
Reclama si publicitate	203001		1,000	1,000	1,000	1,000		1,000	
Alte chekuieli cu bunuri si servicii	203030		8,000	3,000	3,000	3,000	370	2,630	425
SECTIUNEA DE DEZVOLTARE (cod 51+55+56+70+81+84)	D		450,000	225,000	450,000	450,000		450,000	2,632
CHELTUIELI DE CAPITAL (cod 71+72+75)	70		450,000	225,000	450,000	450,000		450,000	2,632
TITLUL XII ACTIVE NEFINANCIARE (cod 71.01+71.03)	71		450,000	225,000	450,000	450,000		450,000	2,632

A	B	1	2	3	4	5	6	7=5-6	8
Active fixe (cod 71.01.01 la 71.01.03+71.01.30)	7101		450,000	225,000	450,000	450,000		450,000	2,632
Mobilier, aparatura birou si alte active corporale	710103								2,632
Alte active fixe	710130		450,000	225,000	450,000	450,000		450,000	
A. CHELTUIELILE CURENTE (10+20+30+40+50+51+55+56+57+59)	01		1,116,000	331,000	716,000	716,000	254,968	461,032	294,629

NOTA: Sumele inscrise in col. 5 "Plati efectuate" cu semnul minus la Titlul 85, art. 85.01 "Plati efectuate din anii precedenti si recuperate in anul curent", se inscriu si pe col. 3 "Angajamente bugetare" si col. 4 "Angajamente legale" la acelasi cod tot cu semnul minus - astfel incat in col. 6 "Angajamente legale de platit" sa nu fie raportate sume.

Conducatorul institutiei



Conducatorul compartimentului

financiar-contabil

68100402 Caminul pentru Persoanele Varstnice  
**CONTUL DE EXECUTIE AL INSTITUTIILOR PUBLICE - CHELTUIELI**

Anexa 7

la data de 31.03.2013

Cod 21 Capitol 68100402 Subcapitol

-lei-


Denumirea indicatorilor *)	Cod indicator	Credite de angajament	Credite bugetare		Angajamente bugetare	Angajamente legale	Plati efectuate	Angajamente legale de plati	Cheltuieli efective
			anuale aprobate la finele perioadei de raportare	trimestriale cumulate					
A	B	1	2	3	4	5	6	7=5-6	8
TOTAL CHELTUIELI(SECTIUNEA DE FUNCTIONARE+SECTIUNEA DE DEZVOLTARE)			1,086,000	272,000	595,000	595,000	202,690	392,310	236,683
SECTIUNEA DE FUNCTIONARE (01+79+84)	F		1,086,000	272,000	595,000	595,000	202,690	392,310	233,096
CHELTUIELI CURENTE (10+20+30+40+50+51SF+55SF+57+59)	01F		1,086,000	272,000	595,000	595,000	202,690	392,310	233,096
TITLUL 1. CHELTUIELI DE PERSONAL (cod 10.01 la 10.03)	10		433,000	110,000	433,000	433,000	96,107	336,893	96,157
Cheltuieli cu salariile in bani (cod 10.01.01 la 10.01.16 + 10.01.30)	1001		336,000	84,000	336,000	336,000	75,297	260,703	75,336
Salarii de baza	100101		312,000	78,000	312,000	312,000	71,271	240,729	71,271
Sporuri pentru conditii de munca	100105		24,000	6,000	24,000	24,000	4,026	19,974	4,065
Contributii (cod 10.03.01 la 10.03.06)	1003		97,000	26,000	97,000	97,000	20,810	76,190	20,821
.tributii de asigurari sociale de stat	100301		72,000	18,000	72,000	72,000	15,662	56,338	15,670
Contributii de asigurari de somaj	100302		2,000	1,000	2,000	2,000	377	1,623	378
Contributii de asigurari sociale de sanatate	100303		18,000	5,000	18,000	18,000	3,916	14,084	3,918
Contributii de asigurari pentru accidente de munca si boli profesionale	100304		1,000	1,000	1,000	1,000	216	784	216
Contributii pentru concedii si indemnizatii	100306		4,000	1,000	4,000	4,000	639	3,361	639
TITLUL II BUNURI SI SERVICII (cod 20.01 la 20.06+20.09 la 20.16+20.18 la 20.25+20.27+20.30)	20		653,000	162,000	162,000	162,000	106,583	55,417	136,939
Bunuri si servicii (cod 20.01.01 la 20.01.09+20.01.30)	2001		252,000	89,000	89,000	89,000	77,830	11,170	103,889
Furnituri de birou	200101		6,000	1,000	1,000	1,000		1,000	2,629
Materiale pentru curatenie	200102		15,000	3,000	3,000	3,000	516	2,484	3,806

A	B	1	2	3	4	5	6	7=5-6	8
Incalzit, iluminat si forta motrice	200103		140,000	70,000	70,000	70,000	68,090	1,910	87,263
Apa, canal si salubritate	200104		3,000	1,000	1,000	1,000		1,000	
Carburanti si lubrifianti	200105		15,000	1,000	1,000	1,000	150	850	1,700
Piese de schimb	200106		10,000	1,000	1,000	1,000	280	720	280
Transport	200107		2,000						
ta, telecomunicatii, radio, televizor, internet	200108		10,000	3,000	3,000	3,000	2,069	931	2,066
Materiale si prestari de servicii cu caracter functional	200109		15,000	1,000	1,000	1,000	145	855	1,006
Alte bunuri si servicii pentru intretinere si functionare	200130		36,000	8,000	8,000	8,000	6,580	1,420	5,139
Reparatii curente	2002		110,000	18,000	18,000	18,000	19	17,981	19
Hrana (cod 20.03.01+20.03.02)	2003		173,000	40,000	40,000	40,000	28,289	11,711	28,474
Hrana pentru oameni	200301		173,000	40,000	40,000	40,000	28,289	11,711	28,474
Medicamente si materiale sanitare (cod 20.04.01 la 20.04.04)	2004		43,000	4,000	4,000	4,000	92	3,908	4,557
Medicamente	200401		25,000	3,000	3,000	3,000		3,000	3,233
Materiale sanitare	200402		8,000	1,000	1,000	1,000	92	908	740
Dezinfectanti	200404		10,000						584
Bunuri de natura obiectelor de inventar (cod 20.05.01+20.05.03+20.05.30)	2005		60,000	10,000	10,000	10,000	250	9,750	
Uniforme si echipamente	200501		10,000						
Lenjerie si accesorii de pat	200503		20,000	5,000	5,000	5,000		5,000	
Alte obiecte de inventar	200530		30,000	5,000	5,000	5,000	250	4,750	
Deplasari, delasari, transferari (cod 20.06.01+20.06.02)	2006		2,000						
lasari interne, delasari, transferari	200601		2,000						
Carti publicatii si materiale documentare	2011		2,000	1,000	1,000	1,000	103	897	
Pregatire profesionala	2013		3,000						
Protectia muncii	2014		3,000						
Alte cheltuieli (cod 20.30.01 la 20.30.04+20.30.06+20.30.07+20.30.09+20.30.30)	2030		5,000						
Reclama si publicitate	203001		1,000						
Alte cheltuieli cu bunuri si servicii	203030		4,000						
SECTIUNEA DE DEZVOLTAIRE (cod 51+55+56+70+81+84)	D								3,587
CHELTUIELI DE CAPITAL (cod 71+72+75)	70								3,587
TITLUL XII ACTIVE NEFINANCIARE (cod 71.01+71.03)	71								3,587

A	B	1	2	3	4	5	6	7=5-6	8
Active fixe (cod 71.01.01 la 71.01.03+71.01.30)	7101								3.587
Mobilier, aparatura birou si alte active corporale	710103								2.737
Alte active fixe	710130								850
A. CHELTUIELILE CURENTE (10+20+30+40+50+51+55+56+57+59)	01		1.086,000	272,000	595,000	595,000	202,690	392,310	233,096

NOTA: Sumele inscrite in col. 5 "Plati efectuate " cu semnul minus la Titlul 85, art. 85.01 "Plati efectuate din anii precedenti si recuperate in anul curent", se inscriu si pe col. 3 "Angajamente bugetare" si col. 4 "Angajamente legale" la acelasi cod tot cu semnul minus, astfel incat in col. 6 "Angajamente legate de plati" sa nu fie raportate sume.

Conducatorul institutiei



Conducatorul compartimentului  
financiar-contabil

7010 Locuinte, servicii si dezvoltare publica  
**CONTUL DE EXECUTIE AL INSTITUTIILOR PUBLICE - CHELTUIELI**

Anexa 7

la data de 31.03.2013

Cod 21 Capitol 7010 Subcapitol


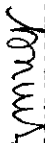
-lei-

Denumirea Indicatorilor *)	Cod indicator	Credite de angajament	Credite bugetare		Angajamente bugetare	Angajamente legale	Plati efectuate	Angajamente legale de plati	Cheltuieli efective
			anuale aprobate la finele perioadei de raportare	trimestriale cumulate					
A	B	1	2	3	4	5	6	7=5-6	8
TOTAL CHELTUIELI(SECTIUNEA DE FUNCTIONARE+SECTIUNEA DE DEZVOLTARE)			2,535,000	683,000	1,958,000	1,958,000	473,617	1,484,383	498,980
SECTIUNEA DE FUNCTIONARE (01+79+84)	F		2,535,000	683,000	1,958,000	1,958,000	473,617	1,484,383	498,980
CHELTUIELI CURENTE (10+20+30+40+50+51SF+55SF+57+59)	01F		2,535,000	683,000	1,958,000	1,958,000	473,617	1,484,383	498,980
TITLUL I. CHELTUIELI DE PERSONAL (cod 10.01 la 10.03)	10		1,709,000	434,000	1,709,000	1,709,000	383,048	1,325,952	384,544
Cheltuieli cu salariile in bani (cod 10.01.01 la 10.01.16 + 10.01.30)	1001		1,293,000	322,000	1,293,000	1,293,000	300,942	992,058	301,686
Salarii de baza	100101		1,124,000	284,000	1,124,000	1,124,000	269,679	854,321	270,046
Sporuri pentru conditii de munca	100105		60,000	15,000	60,000	60,000	11,193	48,807	10,825
Alte drepturi salariale in bani	100130		109,000	23,000	109,000	109,000	20,070	88,930	20,815
Contributii de asigurari sociale de stat	1003		416,000	112,000	416,000	416,000	82,106	333,894	82,858
Contributii de asigurari sociale de somaj	100301		291,000	77,000	291,000	291,000	62,519	228,481	62,557
Contributii de asigurari sociale de sanatate	100302		14,000	5,000	14,000	14,000	1,480	12,520	1,491
Contributii de asigurari pentru accidente de munca si boli profesionale	100303		82,000	20,000	82,000	82,000	15,524	66,476	15,623
Contributii pentru concedii si indemnizatii	100304		12,000	4,000	12,000	12,000	632	11,368	634
TITLUL II BUNURI SI SERVICII (cod 20.01 la 20.06+20.09 la 20.16+20.18 la 20.25+20.27+20.30)	20		17,000	6,000	17,000	17,000	1,951	15,049	2,553
Bunuri si servicii (cod 20.01.01 la 20.01.09+20.01.30)	2001		826,000	249,000	249,000	249,000	90,569	158,431	114,436
Furnituri de birou	200101		492,000	147,000	147,000	147,000	62,671	84,329	76,685
			49,000	18,000	18,000	18,000	1,026	16,974	1,880

	A	B	1	2	3	4	5	6	7=5-6	8
Materiale pentru curatenie	200102			52,000	18,000	18,000	18,000	280	17,720	280
Incalzit, iluminat si forta motrice	200103			72,000	27,000	27,000	27,000	25,637	1,363	25,640
Apa, canal si salubritate	200104			10,000	2,000	2,000	2,000	999	1,001	999
Carburanti si lubrifianti	200105			65,000	16,000	16,000	16,000	7,540	8,460	8,615
Piese de schimb	200106			17,000	5,000	5,000	5,000	976	4,024	476
ta, telecomunicatii, radio, televizor, internet	200108			24,000	7,000	7,000	7,000	3,773	3,227	3,773
Materiale si prestari de servicii cu caracter functional	200109			101,000	22,000	22,000	22,000	4,900	17,100	15,489
Alte bunuri si servicii pentru intretinere si functionare	200130			102,000	32,000	32,000	32,000	17,540	14,460	19,533
Reparatii curente	2002			13,000	3,000	3,000	3,000	1,778	1,222	1,778
Bunuri de natura obiectelor de inventar (cod 20.05.01+20.05.03+20.05.30)	2005			27,000	11,000	11,000	11,000		11,000	4,194
Uniforme si echipamente	200501			9,000	4,000	4,000	4,000		4,000	3,124
Alte obiecte de inventar	200530			18,000	7,000	7,000	7,000		7,000	1,070
Deplasari, detasari, transferari (cod 20.06.01+20.06.02)	2006			8,000	1,000	1,000	1,000		1,000	1,000
Deplasari interne, detasari, transferari	200601			7,000	1,000	1,000	1,000		1,000	
Deplasari in strainatate	200602			1,000						
Carti publicatii si materiale documentare	2011			9,000	3,000	3,000	3,000	450	2,550	450
Pregatire profesionala	2013			8,000	4,000	4,000	4,000	2,200	1,800	1,400
Protectia muncii	2014			11,000	4,000	4,000	4,000		4,000	
Munite, furnituri si armament de natura activelor fixe pentru armata	2015			2,000						
cheltuieli (cod 20.30.01 la 20.30.04+20.30.06+20.30.07+20.30.09+20.30.30)	2030			256,000	76,000	76,000	76,000	23,470	52,530	29,929
Chirii	203004			12,000	3,000	3,000	3,000	2,708	292	2,708
Alte cheltuieli cu bunuri si servicii	203030			244,000	73,000	73,000	73,000	20,762	52,238	27,221
A. CHELTUIELILE CURENTE (10+20+30+40+50+51+55+56+57+59)	01			2,535,000	683,000	1,958,000	1,958,000	473,617	1,484,383	498,980

NOTA: Sumele inscrise in col. 5 "Plati efectuate" cu semnul minus la Titlul 85, art. 85.01 "Plati efectuate din anii precedenti si recuperate in anul curent", se inscriu si pe col. 3 "Angajamente bugetare" si col. 4 "Angajamente legale" la acelasi cod tot cu semnul minus, astfel incat in col. 6 "Angajamente legate de plati" sa nu fie raportate sume.

**Conducatorul institutiei**



**Conducatorul compartimentului  
financiar-contabil**





Serv. Cooperare Interna si Internationala  
**CONTUL DE EXECUTIE AL INSTITUTIILOR PUBLICE - CHELTUIELI**

Anexa 7

La data de 31.03.2013

Cod 21 Capitol 70105001 Subcapitol

-lei-

Denumirea indicatorilor *)	Cod indicator	Credite de angajament	Credite bugetare		Angajamente bugetare	Angajamente legale	Plati efectuate	Angajamente legale de platit	Cheltuieli efective
			anuale aprobate la finele perioadei de raportare	trimestriale cumulate					
A	B	1	2	3	4	5	6	7=5-6	8
TOTAL CHELTUIELI(SECTIUNEA DE FUNCTIONARE+SECTIUNEA DE DEZVOLTARE)			103,000	26,000	66,000	66,000	20,590	45,410	20,613
SECTIUNEA DE FUNCTIONARE (01+79+84)	F		103,000	26,000	66,000	66,000	20,590	45,410	20,613
CHELTUIELI CURENTE (10+20+30+40+50+51SF+55SF+57+59)	01F		103,000	26,000	66,000	66,000	20,590	45,410	20,613
TITLUL I. CHELTUIELI DE PERSONAL (cod 10.01 la 10.03)	10		58,000	18,000	58,000	58,000	12,918	45,082	12,918
Cheuluieti cu salariile in bani (cod 10.01.01 la 10.01.16 + 10.01.30)	1001		42,000	11,000	42,000	42,000	10,131	31,869	10,131
Salarii de baza	100101		42,000	11,000	42,000	42,000	10,131	31,869	10,131
Contributii (cod 10.03.01 la 10.03.06)	1003		16,000	7,000	16,000	16,000	2,787	13,213	2,787
Contributii de asigurari sociale de stat	100301		10,000	3,000	10,000	10,000	2,106	7,894	2,106
.tributii de asigurari de somaj	100302		1,000	1,000	1,000	1,000	51	949	51
Contributii de asigurari sociale de sanatate	100303		3,000	1,000	3,000	3,000	528	2,472	528
Contributii de asigurari pentru accidente de munca si boli profesionale	100304		1,000	1,000	1,000	1,000	15	985	15
Contributii pentru concedii si indemnizatii	100306		1,000	1,000	1,000	1,000	87	913	87
TITLUL II BUNURI SI SERVICII (cod 20.01 la 20.06+20.09 la 20.16+20.18 la 20.25+20.27+20.30)	20		45,000	8,000	8,000	8,000	7,672	328	7,695
Bunuri si servicii (cod 20.01.01 la 20.01.09+20.01.30)	2001		42,000	8,000	8,000	8,000	7,672	328	7,695
Incalziti, iluminat si forta motrice	200103		2,000						
Apa, canal si salubritate	200104		1,000						
Posta, telecomunicatii, radio, televizor, internet	200108		5,000	1,000	1,000	1,000	717	283	717

A	B	1	2	3	4	5	6	7=5-6	8
Materiale si prestari de servicii cu caracter functional	200109		26,000						
Alte bunuri si servicii pentru intretinere si functionare	200130		8,000	7,000	7,000	7,000	6,965	45	6,978
Deplasari, detasari, transferari (cod 20.06.01+20.06.02)	2006		3,000						
Deplasari interne, detasari, transferari	200601		2,000						
Deplasari in strainatate	200602		1,000						
DEPLASARI IN STRAINATATE	01		103,000	26,000	66,000	66,000	20,590	45,410	20,613
(10+20+30+40+50+51+55+56+57+59)									

NOTA: Sumele inscrise in col. 5 "Plati efectuate " cu semnul minus la Titlul 85, art. 85.01 "Plati efectuate din anii precedenti si recuperate in anul curent", se inregistreaza pe col. 3 "Angajamente bugetare" si col. 4 "Angajamente legale" la acelasi cod tot cu semnul minus. Astfel in col. 6 "Angajamente legale de platit" sa nu fie raportate sume.

Conducatorul institutiei  
 ROSELEORMAN  
 1  
 MIDELEAN

Conducatorul compartimentului  
 financiar-contabil

*[Signature]*

la data de 31.03.2013

Cod 21 Capitol 70105002

Subcapitol

-lei-

Denumirea Indicatorilor *)	Cod indicator	Credite de angajament	Credite bugetare		Angajamente bugetare	Angajamente legale	Plati efectuate	Angajamente legale de plati	Cheltuieli efective
			anuale aprobate la finele perioadei de raportare	trimestriale cumulate					
A	B	1	2	3	4	5	6	7=5-6	8
TOTAL CHELTUIELI(SECTIUNEA DE FUNCTIONARE+SECTIUNEA DE DEZVOLTARE)			302,000	80,000	223,000	223,000	57,202	165,798	70,980
SECTIUNEA DE FUNCTIONARE (01+79+84)	F		302,000	80,000	223,000	223,000	57,202	165,798	70,980
CHELTUIELI CURENTE (10+20+30+40+50+51SF+55SF+57+59)	01F		302,000	80,000	223,000	223,000	57,202	165,798	70,980
TITLUL I. CHELTUIELI DE PERSONAL (cod 10.01 la 10.03)	10		194,000	51,000	194,000	194,000	46,371	147,629	46,498
Cheltuieli cu salariile in bani (cod 10.01.01 la 10.01.16 + 10.01.30)	1001		150,000	38,000	150,000	150,000	36,370	113,630	36,470
Salarii de baza	100101		130,000	33,000	130,000	130,000	31,773	98,227	31,773
Alte drepturi salariale in bani	100130		20,000	5,000	20,000	20,000	4,597	15,403	4,697
Contributii (cod 10.03.01 la 10.03.06)	1003		44,000	13,000	44,000	44,000	10,001	33,999	10,028
Contributii de asigurari sociale de stat	100301		32,000	8,000	32,000	32,000	7,565	24,435	7,586
Contributii de asigurari de somaj	100302		1,000	1,000	1,000	1,000	182	818	183
Contributii de asigurari sociale de sanatate	100303		8,000	2,000	8,000	8,000	1,891	6,109	1,896
Contributii de asigurari pentru accidente de munca si boli profesionale	100304		1,000	1,000	1,000	1,000	54	946	54
Contributii pentru concedii si indemnizatii	100306		2,000	1,000	2,000	2,000	309	1,691	309
TITLUL II BUNURI SI SERVICII (cod 20.01 la 20.06+20.09 la 20.16+20.18 la 20.25+20.27+20.30)	20		108,000	29,000	29,000	29,000	10,831	18,169	24,482
Bunuri si servicii (cod 20.01.01 la 20.01.09+20.01.30)	2001		94,000	22,000	22,000	22,000	9,961	12,039	23,612
Furnituri de birou	200101		5,000	2,000	2,000	2,000		2,000	854
Incalziti, iluminati si forta motrice	200103		7,000	2,000	2,000	2,000	1,514	486	1,514

A	B	1	2	3	4	5	6	7=5-6	8
Carburanti si lubrifianti	200105		5,000	2,000	2,000	2,000	540	1,460	725
Piese de schimb	200106		3,000	1,000	1,000	1,000	225	775	225
Posta, telecomunicatii, radio, televizor, internet	200108		3,000	1,000	1,000	1,000	348	652	348
Materiale si prestari de servicii cu caracter functional	200109		35,000	7,000	7,000	7,000	1,027	5,973	11,440
Alte bunuri si servicii pentru intretinere si functionare	200130		36,000	7,000	7,000	7,000	6,307	693	8,506
aratii curente	2002		3,000	1,000	1,000	1,000	70	930	70
Bunuri de natura obiectelor de inventar (cod 20.05.01+20.05.03+20.05.30)	2005		5,000	2,000	2,000	2,000		2,000	800
Alte obiecte de inventar	200530		5,000	2,000	2,000	2,000		2,000	800
Deplasari, detasari, transferari (cod 20.06.01+20.06.02)	2006		3,000	1,000	1,000	1,000		1,000	
Deplasari interne, detasari, transferari	200601		3,000	1,000	1,000	1,000		1,000	
Pregatire profesionala	2013		2,000	2,000	2,000	2,000	800	1,200	
Protectia muncii	2014		1,000	1,000	1,000	1,000		1,000	
<b>A. CHELTUIELILE CURENTE</b> (10+20+30+40+50+51+55+56+57+59)	01		302,000	80,000	223,000	223,000	57,202	165,798	70,980

NOTA: Sumele inscrise in col. 5 "Plati efectuate " cu semnul minus la Titlul 85, art. 85.01 "Plati efectuate din anii precedenti si recuperate in anul curent", se inregistreaza pe col. 3 "Angajamente bugetare" si col. 4 "Angajamente legale" la acelasi cod tot cu semnul minus , astfel incat in col. 6 "Angajamente legale de plati" sa nu fie raportate sume.

Conducatorul institutiei



Conducatorul compartimentului  
financiar-contabil

*[Signature]*

la data de 31.03.2013

Cod 21 Capitol 70105003 Subcapitol

-lei-

Denumirea indicatorilor *)	Cod indicator	Credite de angajament	Credite bugetare		Angajamente bugetare	Angajamente legale	Plati efectuate	Angajamente legale de plati	Cheltuieli efective
			anuale aprobate la finele perioadei de raportare	trimestriale cumulate					
A	B	1	2	3	4	5	6	7=5-6	8
TOTAL CHELTUIELI(SECTIUNEA DE FUNCTIONARE+SECTIUNEA DE DEZVOLTARE)			1,158,000	344,000	801,000	801,000	191,790	609,210	203,059
SECTIUNEA DE FUNCTIONARE (01+79+84)	F		1,158,000	344,000	801,000	801,000	191,790	609,210	203,059
CHELTUIELI CURENTE (10+20+30+40+50+51SF+55SF+57+59)	01F		1,158,000	344,000	801,000	801,000	191,790	609,210	203,059
TITLUL I. CHELTUIELI DE PERSONAL (cod 10.01 la 10.03)	10		630,000	173,000	630,000	630,000	151,677	478,323	153,727
Cheutuieli cu salariile in bani (cod 10.01.01 la 10.01.16 + 10.01.30)	1001		474,000	128,000	474,000	474,000	119,370	354,630	120,690
Salarii de baza	100101		430,000	115,000	430,000	430,000	110,895	319,105	111,790
Sporuri pentru conditii de munca	100105		15,000	5,000	15,000	15,000	2,451	12,549	2,423
Alte drepturi salariale in bani	100130		29,000	8,000	29,000	29,000	6,024	22,976	6,477
.tributii (cod 10.03.01 la 10.03.06)	1003		156,000	45,000	156,000	156,000	32,307	123,693	33,037
Contributii de asigurari sociale de stat	100301		112,000	33,000	112,000	112,000	24,709	87,291	24,991
Contributii de asigurari de somaj	100302		6,000	2,000	6,000	6,000	590	5,410	600
Contributii de asigurari sociale de sanatate	100303		28,000	7,000	28,000	28,000	6,150	21,850	6,245
Contributii de asigurari pentru accidente de munca si boli profesionale	100304		4,000	1,000	4,000	4,000	178	3,822	180
Contributii pentru concedii si indemnizatii	100306		6,000	2,000	6,000	6,000	680	5,320	1,021
TITLUL II BUNURI SI SERVICII (cod 20.01 la 20.06+20.09 la 20.16+20.18 la 20.25+20.27+20.30)	20		528,000	171,000	171,000	171,000	40,113	130,887	49,332
Bunuri si servicii (cod 20.01.01 la 20.01.09+20.01.30)	2001		265,000	91,000	91,000	91,000	20,656	70,344	23,146
Furnituri de birou	200101		40,000	15,000	15,000	15,000	46	14,954	46

A	B	1	2	3	4	5	6	7=5-6	8
Materiale pentru curatenie	200102		50,000	18,000	18,000	18,000	280	17,720	280
Incalzit, iluminat si forta motrice	200103		45,000	15,000	15,000	15,000	14,402	598	14,405
Apa, canal si salubritate	200104		4,000	1,000	1,000	1,000		1,000	
Carburanti si lubrifianti	200105		20,000	7,000	7,000	7,000		7,000	2,540
Piese de schimb	200106		10,000	3,000	3,000	3,000	11	2,989	11
ta, telecomunicatii, radio, televizor, internet	200108		6,000	2,000	2,000	2,000	389	1,611	389
Materiale si prestari de servicii cu caracter functional	200109		40,000	15,000	15,000	15,000	3,873	11,127	4,049
Alte bunuri si servicii pentru intretinere si functionare	200130		50,000	15,000	15,000	15,000	1,655	13,345	1,426
Bunuri de natura obiectelor de inventar (cod 20.05.01+20.05.03+20.05.30)	2005		10,000	3,000	3,000	3,000		3,000	270
Alte obiecte de inventar	200530		10,000	3,000	3,000	3,000		3,000	270
Carti publicatii si materiale documentare	2011		5,000	2,000	2,000	2,000		2,000	
Pregatire profesionala	2013		5,000	2,000	2,000	2,000	1,400	600	1,400
Protectia muncii	2014		9,000	3,000	3,000	3,000		3,000	
Alte cheltuieli (cod 20.30.01 la 20.30.04+20.30.06+20.30.07+20.30.09+20.30.30)	2030		234,000	70,000	70,000	70,000	18,057	51,943	24,516
Alte cheltuieli cu bunuri si servicii	203030		234,000	70,000	70,000	70,000	18,057	51,943	24,516
A. CHELTUIELILE CURENTE (10+20+30+40+50+51+55+56+57+59)	01		1,158,000	344,000	801,000	801,000	191,790	609,210	203,059

NOTA: Sumele Inscrise in col. 5 "Plati efectuate " cu semnul minus la Titlul 85, art. 85.01 "Plati efectuate din anii  
ecedenti si recuperate in anul curent", se inscriu si pe col. 3 "Angajamente bugetare" si col. 4 "Angajamente  
legale" la acelasi cod tot cu semnul minus , astfel incat in col. 6 "Angajamente legale de plati" sa nu fie raportate  
sume.

Conducatorul institutiei



Conducatorul compartimentului  
financiar-contabil

la data de 31.03.2013

Cod 21 Capitol 70105004

Subcapitol

-lei-

Denumirea indicatorilor *)	Cod Indicator	Credite de angajament	Credite bugetare		Angajamente bugetare	Angajamente legale	Plati efectuate	Angajamente legale de plati	Cheltuieli efective
			anuale aprobate la finele perioadei de raportare	trimestriale cumulate					
A	B	1	2	3	4	5	6	7=5-6	8
TOTAL CHELTUIELI(SECTIUNEA DE FUNCTIONARE+SECTIUNEA DE DEZVOLTARE)			972,000	233,000	868,000	868,000	204,035	663,965	204,328
SECTIUNEA DE FUNCTIONARE (01+79+84)	F		972,000	233,000	868,000	868,000	204,035	663,965	204,328
CHELTUIELI CURENTE (10+20+30+40+50+51SF+55SF+57+59)	01F		972,000	233,000	868,000	868,000	204,035	663,965	204,328
TITLUL I. CHELTUIELI DE PERSONAL (cod 10.01 la 10.03)	10		827,000	192,000	827,000	827,000	172,082	654,918	171,401
Cheltuieli cu salariile in bani (cod 10.01.01 la 10.01.16 + 10.01.30)	1001		627,000	145,000	627,000	627,000	135,071	491,929	134,395
Salarii de baza	100101		522,000	125,000	522,000	522,000	116,880	405,120	116,352
Sporuri pentru conditii de munca	100105		45,000	10,000	45,000	45,000	8,742	36,258	8,402
Alte drepturi salariale in bani	100130		60,000	10,000	60,000	60,000	9,449	50,551	9,641
Contributii (cod 10.03.01 la 10.03.06)	1003		200,000	47,000	200,000	200,000	37,011	162,989	37,006
Contributii de asigurari sociale de stat	100301		137,000	33,000	137,000	137,000	28,139	108,861	27,874
Contributii de asigurari de somaj	100302		6,000	1,000	6,000	6,000	657	5,343	657
Contributii de asigurari sociale de sanatate	100303		43,000	10,000	43,000	43,000	6,955	36,045	6,954
Contributii de asigurari pentru accidente de munca si boli profesionale	100304		6,000	1,000	6,000	6,000	385	5,615	385
Contributii pentru concedii si indemnizatii	100306		8,000	2,000	8,000	8,000	875	7,125	1,136
TITLUL II BUNURI SI SERVICII (cod 20.01 la 20.06+20.09 la 20.16+20.18 la 20.25+20.27+20.30)	20		145,000	41,000	41,000	41,000	31,953	9,047	32,927
Bunuri si servicii (cod 20.01.01 la 20.01.09+20.01.30)	2001		91,000	26,000	26,000	26,000	24,382	1,618	22,232
Furnituri de birou	200101		4,000	1,000	1,000	1,000	980	20	980

A	B	1	2	3	4	5	6	7=5-6	8
Materiale pentru curatenie	200102		2,000						
Incalziti, iluminati si forta motrice	200103		18,000	10,000	10,000	10,000	9,721	279	9,721
Apa, canal si salubritate	200104		5,000	1,000	1,000	1,000	999	1	999
Carburanti si lubrifianti	200105		40,000	7,000	7,000	7,000	7,000		5,350
Piese de schimb	200106		4,000	1,000	1,000	1,000	740	260	240
ta, telecomunicatii, radio, televizor, internet	200108		10,000	3,000	3,000	3,000	2,319	681	2,319
Alte bunuri si servicii pentru intretinere si functionare	200130		8,000	3,000	3,000	3,000	2,623	377	2,623
Reparatii curente	2002		10,000	2,000	2,000	2,000	1,708	292	1,708
Bunuri de natura obiectelor de inventar (cod 20.05.01+20.05.03+20.05.30)	2005		12,000	6,000	6,000	6,000		6,000	3,124
Uniforme si echipamente	200501		9,000	4,000	4,000	4,000		4,000	3,124
Alte obiecte de inventar	200530		3,000	2,000	2,000	2,000		2,000	
Deplasari, detasari, transferari (cod 20.06.01+20.06.02)	2006		2,000						
Deplasari interne, detasari, transferari	200601		2,000						
Carti publicatii si materiale documentare	2011		4,000	1,000	1,000	1,000	450	550	450
Pregatire profesionala	2013		1,000						
Protectia muncii	2014		1,000						
Munitione, furnituri si armament de natura activelor fixe pentru armata	2015		2,000						
Alte cheltuieli (cod 20.30.01 la 20.30.04+20.30.06+20.30.07+20.30.09+20.30.30)	2030		22,000	6,000	6,000	6,000	5,413	587	5,413
Cheltuieli	203004		12,000	3,000	3,000	3,000	2,708	292	2,708
Alte cheltuieli cu bunuri si servicii	203030		10,000	3,000	3,000	3,000	2,705	295	2,705
A. CHELTUIELILE CURENTE (10+20+30+40+50+51+55+56+57+59)	01		972,000	233,000	868,000	868,000	204,035	663,965	204,328



NOTA: Sumele Inscrise in col. 5 "Plati efectuate " cu semnul minus la Titlul 85, art. 85.01 "Plati efectuate din anii precedenti si recuperate in anul curent", se inscriu si pe col. 3 "Angajamente bugetare" si col. 4 "Angajamente legale" la acelasi cod tot cu semnul minus , astfel incat in col. 6 "Angajamente legale de plati" sa nu fie raportate sume.

Conducatorul institutiei

*Movv*



Conducatorul compartimentului  
financiar-contabil

*[Signature]*

## CONTUL DE EXECUTIE AL INSTITUTIILOR PUBLICE - CHELTUIELI

la data de 31.03.2013


Cod 21 Capitol 83100307 Subcapitol

-lei-

Denumirea indicatorilor *)	Cod indicator	Credite de angajament	Credite bugetare		Angajamente bugetare	Angajamente legale	Plati efectuate	Angajamente legale de plati	Cheltuieli efective
			anuale aprobate la finele perioadei de raportare	trimestriale cumulate					
A	B	1	2	3	4	5	6	7=5-6	8
TOTAL CHELTUIELI(SECTIUNEA DE FUNCTIONARE+SECTIUNEA DE DEZVOLTARE)			980,000	230,000	810,000	810,000	198,365	611,635	201,841
SECTIUNEA DE FUNCTIONARE (01+79+84)	F		980,000	230,000	810,000	810,000	198,365	611,635	200,341
CHELTUIELI CURENTE (10+20+30+40+50+51SF+55SF+57+59)	01F		980,000	230,000	810,000	810,000	198,365	611,635	200,341
TITLUL I. CHELTUIELI DE PERSONAL (cod 10.01 la 10.03)	10		780,000	200,000	780,000	780,000	183,971	596,029	186,075
Cheltuieli cu salariile in bani (cod 10.01.01 la 10.01.16 + 10.01.30)	1001		610,000	150,000	610,000	610,000	144,237	465,763	146,843
Salarii de baza	100101		600,000	150,000	600,000	600,000	144,237	455,763	143,983
Indemnizatii platite unor persoane din afara unitatii	100112		7,000		7,000	7,000		7,000	2,860
Indemnizatii de delegare	100113		3,000		3,000	3,000		3,000	
tributii (cod 10.03.01 la 10.03.06)	1003		170,000	50,000	170,000	170,000	39,734	130,266	39,232
Contributii de asigurari sociale de stat	100301		125,000	39,000	125,000	125,000	29,978	95,022	29,846
Contributii de asigurari de somaj	100302		5,000	1,000	5,000	5,000	722	4,278	719
Contributii de asigurari sociale de sanatate *	100303		33,000	8,000	33,000	33,000	7,500	25,500	7,470
Contributii de asigurari pentru accidente de munca si boli profesionale	100304		2,000	1,000	2,000	2,000	308	1,692	307
Contributii pentru concedii si indemnizatii	100306		5,000	1,000	5,000	5,000	1,226	3,774	890
TITLUL II BUNURI SI SERVICII (cod 20.01 la 20.06+20.09 la 20.16+20.18 la 20.25+20.27+20.30)	20		200,000	30,000	30,000	30,000	14,394	15,606	14,266
Bunuri si servicii (cod 20.01.01 la 20.01.09+20.01.30)	2001		120,000	25,000	25,000	25,000	14,277	10,723	14,266
Furnituri de birou	200101		15,000	3,000	3,000	3,000		3,000	1,280

A	B	1	2	3	4	5	6	7=5-6	8
Materiale pentru curatenie	200102		3,000						
Incalzit, iluminat si forta motrice	200103		25,000	8,000	8,000	8,000	6,389	1,611	5,726
Apa, canal si salubritate	200104		3,000	1,000	1,000	1,000	326	674	263
Carburanti si lubrifianti	200105		10,000						1,830
Posta, telecomunicatii, radio, televizor, internet	200108		10,000	3,000	3,000	3,000	1,878	1,122	1,515
eriale si prestari de servicii cu caracter functional	200109		10,000						
Alte bunuri si servicii pentru intretinere si functionare	200130		44,000	10,000	10,000	10,000	5,684	4,316	3,652
Bunuri de natura obiectelor de inventar (cod 20.05.01+20.05.03+20.05.30)	2005		5,000						
Alte obiecte de inventar	200530		5,000						
Deplasari, deplasari, transferari (cod 20.06.01+20.06.02)	2006		5,000						
Deplasari interne, deplasari, transferari	200601		5,000						
Carti publicatii si materiale documentare	2011		10,000						
Alte cheltuieli (cod 20.30.01 la 20.30.04+20.30.06+20.30.07+20.30.09+20.30.30)	2030		60,000	5,000	5,000	5,000	117	4,883	
Alte cheltuieli cu bunuri si servicii	203030		60,000	5,000	5,000	5,000	117	4,883	
SECTIUNEA DE DEZVOLTARE (cod 51+55+56+70+81+84)	D								1,500
CHELTUIELI DE CAPITAL (cod 71+72+75)	70								1,500
TITLUL XII ACTIVE NEFINANCIARE (cod 71.01+71.03)	71								1,500
Active fixe (cod 71.01.01 la 71.01.03+71.01.30)	7101								1,500
Alte active fixe	710130								1,500
CHELTUIELILE CURENTE (20+30+40+50+51+55+56+57+59)	01		980,000	230,000	810,000	810,000	198,365	611,635	200,341

NOTA: Sumele inscrise in col. 5 "Plati efectuate" cu semnul minus la Titlul 85, art. 85.01 "Plati efectuate din anii precedenti si recuperate in anul curent", se inregistreaza pe col. 3 "Angajamente bugetare" si col. 4 "Angajamente legate" la acelasi cod tot cu semnul minus, astfel incat in col. 6 "Angajamente legate de plati" sa nu fie raportate sume.



Conducatorul Inspectoratului  
financiar-contabil

Conducatorul compartimentului  
financiar-contabil