

# ROMÂNIA


## CONSILIUL JUDEȚEAN TELEORMAN ADMINISTRATOR PUBLIC AL JUDEȚULUI

Nr. AIII/12428 din 31.10. 2013

*Către,*

### ADMINISTRAȚIA JUDEȚEANĂ A FINANȚELOR PUBLICE TELEORMAN

Vă transmitem alăturat, Situația financiară întocmită la 30 septembrie 2013, conform prevederilor Ordinului Ministerului Finanțelor Publice nr.505/18 aprilie 2013 pentru aprobarea Normelor metodologice privind întocmirea și depunerea situațiilor financiare trimestriale ale instituțiilor publice, precum și a unor rapoartări financiare lunare, în anul 2013.



**CONSILIUL JUDEȚEAN TELEORMAN**  
**COD CAEN 8411**  
**SERVICII DE ADMINISTRAȚIE**  
**PUBLICA GENERALĂ**  
**DIRECȚIA ECONOMICĂ, BUGET-FINANȚE**  
**Nr. 12428 din 31 octombrie 2013**

**RAPORT DE ANALIZĂ PE BAZĂ DE BILANȚ**  
**încheiat la 30 septembrie 2013**

Prezentul raport de analiză însoțește Situația financiară încheiată la 30 septembrie 2013, respectându-se prevederile Normelor metodologice privind întocmirea și depunerea situațiilor financiare trimestriale ale instituțiilor publice, precum și a unor raportări financiare în anul 2013, aprobate prin Ordinul Ministerului Finanțelor Publice nr.505/12.04.2013.

În conformitate cu prevederile Legii contabilității nr.82/1991, republicată, cu modificările și completările ulterioare, Situația financiară la 30 septembrie 2013 centralizează la trimestrul al 3-lea al exercițiului bugetar, execuția bugetului propriu al județului precum și a bugetelor instituțiilor și serviciilor din subordinea Consiliului Județean Teleorman.

Sub autoritatea Consiliului Județean Teleorman funcționează un număr de 18 instituții și servicii publice care, potrivit art.67 alin.(1) din Legea nr.273/2006 privind finanțele publice locale, cu modificările și completările ulterioare, sunt structurate după modul de finanțare astfel :

**a) integral din bugetul local :**

- Centrul Scolar pentru Educație Incluziva Alexandria
- Centru Școlar pentru Educație Inclusivă Roșiorii de Vede
- Centrul de Resurse și Asistență Educațională
- Biblioteca Județeană „Marin Preda”
- Direcția Generală de Asistență Socială și Protecția Copilului

**b) din venituri proprii și subvenții acordate de la bugetul propriu al județului :**

- Serviciul Public Comunitar de Evidență a Persoanelor
- Muzeul Județean
- Centrul Județean de Conservare și Promovare a Culturii Tradiționale
- Căminul pentru Persoane Vârstnice Cervența
- Căminul pentru Persoane Vârstnice Furculești
- Serviciul de Cooperare Internă și Internațională
- Serviciul Informatic
- Serviciul Deservire, Pază și Protocol
- Camera Agricolă Teleorman

c) integral din venituri proprii :

- Direcția Generală de Pază a județului Teleorman
- Spitalul Județean de Urgență Alexandria
- Spitalul de Pneumoftiziologie Roșiorii de Vede
- Spitalul de Psihiatrie Poroschia

## **POLITICI CONTABILE**

Politicele contabile definesc o concepție contabilă pentru fiecare instituție publică în rezolvarea ansamblului problemelor financiare. Ele încorporează principiile, bazele, convențiile, regulile și practicile specifice adoptate de o entitate în conducerea curentă a activităților și a contabilității acestora, pentru întocmirea și prezentarea situațiilor financiare.

În cadrul Cosiliului Județean Teleorman s-au respectat conceptele de bază ale contabilității și anume :

- **contabilitatea de angajare**
- **principiul continuității activității**
- **principiul evaluării separate a elementelor de activ și pasiv**
- **principiul intangibilității** : a însemnat că bilanțul de închidere din anul

precedent este egal cu bilanțul de deschidere din anul curent

- **principiul necompensării** : am ținut cont de faptul că orice compensare între elementele de activ și de pasiv sau între elementele de venituri și cheltuieli nu este admisă, cu excepția compensărilor între active și pasive permise de reglementările legale

- **principiul prevalenței economicului asupra juridicului (realității asupra aparenței)** : informațiile contabile prezentate în situațiile financiare sunt credibile, respectă realitatea economică a evenimentelor sau tranzacțiilor, nu numai forma lor juridică

- **principiul pragului de semnificație (importanței relative)** : elementele care au o valoare semnificativă sunt prezentate distinct, iar cele cu valori nesemnificative sunt prezentate într-o poziție globală. Se consideră că un element patrimonial este semnificativ, dacă omiterea sa ar influența în mod vădit decizia utilizatorilor situațiilor financiare

- **principiul permanenței metodelor** : metodele de evaluare au fost aplicate în mod consecvent de la un exercițiu financiar la altul

În activitatea instituției s-a ținut cont de principiile enumerate mai sus și nu s-au constatat abateri de la aceste principii.

Informațiile cuprinse în situațiile financiare sunt relevante pentru nevoile conducerii în luarea unor decizii economice, credibile, comparabile și inteligibile, în sensul că :

- reprezintă fidel rezultatul patrimonial și poziția financiară a instituției publice ;
- sunt neutre ;
- sunt prudente ;
- sunt complete sub toate aspectele semnificative

Sistemul de evidență contabilă a mișcărilor din cadrul conturilor de disponibilități este apt să furnizeze informații cu privire la detalierea tuturor fluxurilor de numerar prin corespondență cu destinația sau proveniența acestora. Datoriile evidențiate în bilanț sunt clasificate după natura lor economică în datorii către furnizori, datorii către instituții de credit, datorii salariale și fiscale.

Plățile s-au efectuat cu respectarea prevederilor Legii finanțelor publice locale nr.273/2006 cu modificările și completările ulterioare, precum și ale Ordinului M.F.P. nr.1792/2002 completat și modificat prin Ordinul M.F.P. nr.547/2009 privind angajarea, lichidarea, ordonanțarea și plata cheltuielilor instituțiilor publice.

Situația financiară la 30.09.2013 oferă o imagine fidelă a activelor, datoriilor, poziției financiare, performanței financiare și rezultatului financiar.

Situația financiară la data de 30.09.2013 s-a întocmit pe modelele aprobate prin :

- Ordinul ministrului finanțelor publice nr.629/2009 pentru aprobarea Normelor metodologice privind întocmirea și depunerea situațiilor financiare trimestriale ale instituțiilor publice, precum și a unor raportări financiare lunare în anul 2009, cu modificările și completările ulterioare ;

- Ordinul ministrului finanțelor publice nr.980/2010 pentru aprobarea Normelor metodologice privind întocmirea și depunerea situațiilor financiare trimestriale ale instituțiilor publice, precum și a unor raportări financiare lunare în anul 2010, cu modificările și completările ulterioare ;

- Ordinul ministrului finanțelor publice nr.1865/08.04.2011 pentru aprobarea Normelor metodologice privind întocmirea și depunerea situațiilor financiare trimestriale ale instituțiilor publice precum și a unor raportări financiare lunare în anul 2011.

## **NOTE EXPLICATIVE**

### **1. Execuția bugetului**

Principalele repere ale analizei execuției bugetului propriu al județului Teleorman la data de 30.09.2013, sunt următorii indicatori economici :

- drepturi constatate în anul curent în sumă de 133.294.772 lei ;  
- încasări realizate în sumă de 133.294.772 lei, reprezentând 84,26 % din prevederile bugetare la 9 luni, din care 36.122.033 lei (27,10%) reprezintă venituri proprii ;

- plățile nete efectuate la data de 30.09.2013 în sumă de 127.284.763 lei și reprezintă 75,24 % față de prevederile bugetare ;

- excedent de casă înregistrat la 30.09.2013 în sumă de 6.010.009 lei, din care 1.264.491 lei reprezintă excedentul secțiunii de funcționare și 4.745.518 lei, excedentul secțiunii de dezvoltare ;

- cheltuieli efective ale bugetului local în sumă de 125.092.296 lei.

Din analiza execuției bugetului de venituri și cheltuieli al instituțiilor și serviciilor finanțate integral sau parțial din venituri proprii, rezultă următoarele date :

- drepturi constatate în anul curent în sumă de 65.603.918 lei ;  
- încasări realizate în sumă de 65.603.918 lei, reprezentând 93,14 % din prevederile bugetare la 9 luni ;

- plățile nete efectuate la data de 30.09.2013 în sumă de 62.719.311 lei și reprezintă 89,04 % față de prevederile bugetare ;



- excedent de casă înregistrat la 30.09.2013 în sumă de 2.884.607 lei, din care 2.657.171 lei reprezintă excedentul secțiunii de funcționare și 227.436 lei, excedentul secțiunii de dezvoltare.

- cheltuieli efective ale bugetului local în sumă de 62.333.804 lei.

## **II. CONTUL DE REZULTAT PATRIMONIAL**

În contul de rezultat patrimonial centralizat se înregistrează un excedent patrimonial de 29.959.308 lei. Acestea este mai mic decât excedentul patrimonial înscris în bilanț 29.960.104 lei cu suma de 7.967 lei, ce reprezintă finanțarea de la bugetul de stat primită de una dintre unitățile de învățământ special, respectiv de Centrul Școlar pentru Educație Incluzivă Alexandria.

## **III. ACTIVE, STOCURI, CREANȚE, DATORII, CAPITALURI PROPRII ȘI CREȘTERI SEMNIFICATIVE ALE UNOR INDICATORI DE BILANȚ**

Din analiza posturilor bilanțiere, se constată că totalul activelor este de 1.620.446.433 lei, din care :

- 14.596.037 lei – conturi la trezorerie și instituții de credit ;

- 16.222.104 lei – stocuri, în scădere cu 675.320 lei față de începutul anului, cea mai mare parte a acestora reprezentând hrană, medicamente și materiale sanitare, materiale de natura obiectelor de inventar în folosință sau în magazie și combustibil, înregistrate de unitățile de învățământ special, asistență socială și sănătate ;

- 58.395.162 lei – creanțe curente, în creștere cu 10.946.343 lei față de începutul anului cea mai mare parte reprezentând plăți efectuate din excedentul anului precedent pentru proiectele finanțate din fonduri externe nerambursabile (contul în care sunt înregistrate acestea având sold doar în timpul anului) ;

- active necurente – 1.531.210.467 lei, în creștere cu 91.546.281 lei față de începutul anului, datorită în principal investițiilor realizate din fonduri externe nerambursabile.

Datoriile curente sunt în sumă de 70.098.923 lei, din care :

- 18.903.759 lei – datorii comerciale și avansuri, în scădere cu 2.710.511 față de soldul la începutul anului ;

- 3.201.704 lei – salariile angajaților, în scădere cu 102.510 lei față de începutul anului ;

- 11.135.346 lei – împrumuturi pe termen scurt, reprezentând sumele utilizate din excedentul anului precedent, respectiv prefinanțare primită pentru proiecte cu finanțare din fonduri externe nerambursabile ;

- 7.780.789 lei – datorii din operațiuni cu fonduri externe nerambursabile și fonduri de la buget.

Datoriile necurente sunt în sumă totală de 77.047.956 lei fiind aferente în principal creditelor interne pe care Consiliul Județean Teleorman le-a contractat pentru acoperirea cotei de cofinanțare unor obiective de investiții finanțate din fonduri externe nerambursabile precum și pentru finanțarea unor obiective de investiții de interes local.

Activele nete la 30 septembrie 2013 sunt de 1.473.299.554 lei, sumă egală cu valoarea capitalurilor proprii. Acestea înregistrează o creștere față de soldul la începutul anului de 83.781.697 lei.

#### IV. DIFERENȚE FAȚĂ DE RAPORTĂRILE LUNARE LA 30.09.2013

În bilanț, la rd. 72 apare o diferență în plus față de raportarea lunară de 426 lei ce provine de la Direcția Generală de Pază a Județului Teleorman și reprezintă pensie de întreținere, sumă reținută și nevirată aflată în contul instituției care a fost omisă de la raportarea lunară.

#### V. PLĂȚI RESTANTE

Plățile restante din anexa 30 b sunt în sumă de 3.660.835 lei și reprezintă :

- a) plăți restante din operațiuni comerciale, formate din :
  - plăți restante sub 30 de zile, în sumă de 659.479 lei ;
  - plăți restante peste 30 de zile, în sumă de 956.775 lei ;
  - plăți restante peste 90 de zile, în sumă de 502.713 lei ;
- b) plăți restante față de bugetul general consolidat și anume :
  - plăți restante peste 1 an, în sumă de 1.541.868 lei

Plățile restante din operațiuni comerciale provin de la Spitalul Județean de Urgență Alexandria și reprezintă restante către furnizorii de medicamente, materiale sanitare și hrană, achiziționate pentru :

- program oncologie
- program HIV/SIDA
- program diabet
- program susținere nou născuți
- program chirurgie vasculară
- program ortopedie, etc .

Plățile restante în sumă de 1.541.868 lei către bugetul general consolidat provin de la Direcția Generală de Pază a Județului Teleorman și reprezintă contribuții salariale și penalități.

Execuția centralizată a bugetului propriu al județului Teleorman precum și a ordonatorilor terțiari de credite ai Consiliului Județean Teleorman a avut în vedere utilizarea judicioasă a creditelor bugetare, încasarea veniturilor, oportunitatea și legalitatea angajării și utilizării creditelor bugetare în limita și cu destinațiile aprobate, cât și asigurarea integrității bunurilor aflate în administrare din patrimoniul instituției.

ORDONATOR PRINCIPAL DE

CREDITE

JUDEȚUL TELEORMAN

CONSILIUL JUDEȚEAN

SERVICIUL FINANCIAR  
CONTABILITATE, BUGET

VANILESCU PAULA

P. Vanilescu

Întocmit,  
ec. Mariana Bojă

M. Bojă

Cod 03

SITUAȚIA FLUXURILOR DE TREZORERIE  
la data de 30.09.2013

-lei-

Denumirea indicatorilor	Cod rand	Total	Casa In lei	Disponibil/ Finantarea din bugetul de stat	Disponibil/ Finantarea din bugetul local	Disponibil/ Finantarea din bugetul asigurarii sociale de stat	Disponibil/ Finantarea din bugetul asigurarii de somaj	Disponibil/ Finantarea din bugetul asigurarii sociale de sanatate	Disponibil/ Finantarea din bugetul Fondului pentru mediu	Disponibil/ Finantarea de la bugetul trezoreriei statului	Alte disponibilitati
A	B	1	2	3	4	5	6	7	8	9	10
1. Incasari	02	198458678	4307115		122158066						71993497
2. Plati	03	151248062	4290713		81572637						65384712
3. Numerar net din activitatea operationala (rd.02-03)	04	47210616	16402		40585429						6608785
1. Incasari	06	1360			1360						2710077
2. Plati	07	39028636			36318559						-2710077
3. Numerar net din activitatea de investitii (rd.06-07)	08	-39027276			-36317199						170
1. Incasari	10	11135516			11135346						170
2. Plati	11	9393567			9393567						170
3. Numerar net din activitatea de finantare (rd.10-rd.11)	12	1741949			1741779						3898878
IV. CRESTEREA (DESCRSTEREA) NETA DE NUMERAR SI ECHIVALENT DE NUMERAR (rd.04+rd.08+rd.12)	13	9925289	16402		6010009						3898878
V. NUMERAR SI ECHIVALENT DE NUMERAR LA INCEPUTUL ANULUI	14	14954116	2116		11135346						3816654
- sume utilizate din excedentul anului precedent*	14.2	11135346			11135346						7715532
VI. NUMERAR SI ECHIVALENT DE NUMERAR LA SFARSITUL PERIOADEI (rd.13+rd.14+14.1 - 14.2)	15	13744059	18518		6010009						7715532

Contabilitate de sinteza a activitatii financiare:

Contul 511 - "Casa in lei"

Contul 520 - "Disponibil al bugetului local"

Contul 521 - "Disponibil al bugetului asigurarii sociale de stat"

Contul 525 - "Disponibil al bugetului asigurarii sociale de stat"

Contul 570 - "Finantarea de la bugetele locale"

Contul 571 - "Finantarea de la bugetele locale"

Contul 572 - "Finantarea de la bugetele locale"

Contul 573 - "Finantarea de la bugetele locale"

Contul 574 - "Finantarea de la bugetele locale"

Contul 575 - "Finantarea de la bugetele locale"

Contul 576 - "Finantarea de la bugetele locale"

Contul 577 - "Finantarea de la bugetele locale"

Contul 578 - "Finantarea de la bugetele locale"

Contul 579 - "Finantarea de la bugetele locale"

Contul 580 - "Finantarea de la bugetele locale"

Contul 581 - "Finantarea de la bugetele locale"

Contul 582 - "Finantarea de la bugetele locale"

Contul 583 - "Finantarea de la bugetele locale"

Contul 584 - "Finantarea de la bugetele locale"

Contul 585 - "Finantarea de la bugetele locale"

Contul 586 - "Finantarea de la bugetele locale"

Contul 587 - "Finantarea de la bugetele locale"

Contul 588 - "Finantarea de la bugetele locale"

Contul 589 - "Finantarea de la bugetele locale"

Contul 590 - "Finantarea de la bugetele locale"

Contul 591 - "Finantarea de la bugetele locale"

Contul 592 - "Finantarea de la bugetele locale"

Contul 593 - "Finantarea de la bugetele locale"

Contul 594 - "Finantarea de la bugetele locale"

Contul 595 - "Finantarea de la bugetele locale"


Contul 596 - "Finantarea de la bugetele locale"

Contul 597 - "Finantarea de la bugetele locale"

Contul 598 - "Finantarea de la bugetele locale"

Contul 599 - "Finantarea de la bugetele locale"

Contul 600 - "Finantarea de la bugetele locale"



SECRETAR GENERAL  
MARIANA BOJA

Viza Trezorerie

cc. Mariana Boja

Intocmit,



SITUATIA FLUXURILOR DE TREZORERIE

la data de 30.09.2013

Cod 04

-lei-

Denumirea indicatorilor	Cod rand	Total	Casa in valuta	Alte disponibilitati
A	B	1	2	3
1. Incasari	02	43,870,177	31,092	43,839,085
2. Plati	03	43,853,031	31,092	43,821,939
3. Numerar net din activitatea operationala (rd. 02-rd.03)	04	17,146		17,146
IV. CRESTEREA (DESCRESTEREA) NETA DE NUMERAR SI ECHIVALENT DE NUMERAR (rd.04+rd.08+rd.12)	13	17,146		17,146
V. NUMERAR SI ECHIVALENT DE NUMERAR LA INCEPUTUL ANULUI	14	771,459	<i>L</i>	771,459
VI. NUMERAR SI ECHIVALENT DE NUMERAR LA FINELE PERIOADEI (rd.13+14 +15-16)	17	788,605		788,605


NOTA: Coloanale se completeaza astfel:

Col.1 TOTAL - (col.1+col.2+col.3+.....n)

Col.2 - ct. 5314 "Casa in valuta"

Col.3 si urmatoarele - ct. de disponibilitati in lei si in valuta la unitati bancare:( 5xx)

Conducatorul institutiei



Conducatorul compartimentului financiar-contabil

SEF SERVICIU  
VADULESCU PAULA  
*P. Vadulescu*

Intocmit,

ec. Mariana Bojă

*M. Boja*

Cod 40

PLATI RESTANTE

I.

Septembrie 2013

DENUMIREA INDICATORILOR	Nr. rand	Sold la inceputul anului	Sold la finele perioadei	
			TOTAL	Din care: afereant sumelor angajate cu prevederi bugetare
A	B	1	2	3
PLATI RESTANTE-TOTAL (rd. 150+300), din care:	01	20,902,106	3,660,835	3,660,835
sub 30 de zile (rd. 151+301)	02	1,382,941	659,479	659,479
peste 30 de zile (rd. 152+302)	03	6,194,721	956,775	956,775
peste 90 de zile (rd. 153+303)	04	803,524	502,713	502,713
peste 120 zile (rd. 154+304)	05	2,930,519		
peste 1 an rd. 155+305)	06	9,590,401	1,541,868	1,541,868
PLATI RESTANTE-TOTAL SECTIUNEA DE FUNCTIONARE (rd. 160+170+240+250+270+280+290), din care:	150	20,902,106	3,660,835	3,660,835
sub 30 de zile (rd. 161+171+241+251+271+281+291)	151	1,382,941	659,479	659,479
peste 30 de zile (rd. 162+172+242+252+272+282+292)	152	6,194,721	956,775	956,775
peste 90 de zile (rd. 163+173+243+253+273+283+293)	153	803,524	502,713	502,713
peste 120 zile (rd. 165+174+245+257+274+284+294)	154	2,930,519		
peste 1 an ( rd. 166+175+246+258+275+285+295)	155	9,590,401	1,541,868	1,541,868
Plati restante catre furnizori, creditorii din operatii comerciale (ct.401, ct.403, 462) (rd. 161+162+163+165+166) din care:	160	4,656,482	2,118,967	2,118,967
sub 30 de zile	161	822,939	659,479	659,479
peste 30 de zile	162	1,001,193	956,775	956,775
peste 90 de zile din care:	163	635,119	502,713	502,713
peste 120 zile	165	453,802		
peste 1 an	166	1,743,429		
Plati restante fata de bugetul general consolidat (rd.171+172+173+174+175) din care:	170	16,245,624	1,541,868	1,541,868
sub 30 de zile	171	560,002		
peste 30 de zile	172	5,193,528		
peste 90 de zile	173	168,405		
peste 120 zile	174	2,476,717		
peste 1 an	175	7,846,972	1,541,868	1,541,868

\*) Se completeaza cu urmatoarele coduri:

- 40 - pentru total plati restante;
- 42 - pentru plati restante din bugetele locale (sectiune functionare, sectiune dezvoltare);
- 46 - pentru plati restante din credite externe (sectiune dezvoltare);
- 47 - pentru plati restante din credite interne (sectiune dezvoltare);
- 48 - pentru plati restante din fonduri externe nerambursabile;
- 50 - pentru plati restante din fonduri in afara bugetelor locale care nu s-au introdus in bugetul local;
- 51 - pentru plati restante ale institutiilor publice finantate integral din venituri proprii (sectiune functionare, sectiune dezvoltare);
- 52 - pentru plati restante ale institutiilor finantate partial din venituri proprii/activitati finantate integral din venituri proprii (sectiune functionare, sectiune dezvoltare);



Conducatorul compartimentului  
financiar-contabil

SEF SERVICIU,  
VAHULESCU PAULA  
P. Bojă  
Intocmit,

ec. Mariana Bojă

*M. Bojă*


**Sinteza platilor restante si arieratelor la data de 30.09.2013**

Nr. rd.	Explicatie	Plati restante		Plati restante aferente pro-gramelor nationale		Plati restante aferente fondurilor externe nerambursabile postaderare *****		Plati restante aferente fondurilor externe nerambursabile preaderare (sursa 08)	
		total (**)	din care: arierate (***)	total	din care: arierate	total	din care: arierate	total	din care: arierate
0		1	1.1	2	2.1	3	3.1	4	4.1
1	sold la finele lunii precedente	3059185		1557064	41742	15196			
2	sold la finele perioadei	3660835	✓	2044581	✓				

\*) Se completeaza cu urmatoarele coduri:

- 40 - pentru total plati restante;
- 42 - pentru plati restante din bugetele locale (sectiune functionare, sectiune dezvoltare);
- 46 - pentru plati restante din credite externe (sectiune dezvoltare);
- 47 - pentru plati restante din credite interne (sectiune dezvoltare);
- 48 - pentru plati restante din fonduri externe nerambursabile;
- 50 - pentru plati restante din fonduri in afara bugetelor locale care nu s-au introdus in bugetul local;
- 51 - pentru plati restante ale institutiilor publice finantate integral din venituri proprii (sectiune functionare, sectiune dezvoltare);
- 52 - pentru plati restante ale institutiilor finantate partial din venituri proprii (sectiune functionare, sectiune dezvoltare);

\*\*\*) Sumele vor corespunde cu rd. 1 din Anexa 30b.  
 \*\*\*\*) Sumele vor corespunde cu rd. 4+5+6 din Anexa 30b.  
 \*\*\*\*\*) Rd. 3 se completeaza numai la cod 51. Pentru indeplinirea conditiei prevazute la art. 49 alin. (1)3v8) din Legea nr. 273/2006 privind finantarea publica, cu modificarile si completarile ulterioare, procentul calculat la rd. 3 coloana 1, 1 trebuie sa fie mai mare de 3%.  
 \*\*\*\*\*) Se vor cuprinde platile restante care se suporta din bugetul local sau din bugetele institutiilor publice finantate integral sau partial din venituri proprii de subordonare locala, de la titlul de cheltuieli bugetare 56.  
 \*\*\*\*\*) Se vor cuprinde platile restante din fonduri externe nerambursabile (FEN) postaderare, cu exceptia celor de la sursa 08.



**Conducatorul compartimentului financiar-contabil**

ȘEF SERVICIU FINANCIAR-CONTABIL  
 VAȘULESCU MIHAELA  
 P. Nicolae

Intocmit,

ec. Mariana Bojă

**SITUATIA CENTRALIZATA\*)**  
**a arieratelor bugetului general al unitatii**  
**administrativ-teritoriale**  
**la data de 30.09.2013**


\*) Se completeaza ca anexa pentru anexa 30b cod 40 - pentru total plati restante

Nr	Explicatie	Total arierate	Arierate aferente programelor nationale ale u.a.t. si institutiilor publice subordonate, cu exceptia celor finantate integral din venituri proprii	FEN		Total arierate ale institutiilor publice finantate integral din venituri proprii	Suma care fac obiectul art.49 alin.(13 <sup>v2</sup> ) din Legea nr.273/2006
				Arierate aferente fondurilor externe nerambursate post-aderare ale u.a.t. si institutiilor publice subordonate, cu exceptia celor finantate integral din venituri proprii	Arierate aferente fondurilor externe nerambursate pre-aderare ( sursa 08 ) ale u.a.t. si institutiilor publice subordonate, cu exceptia celor finantate integral din venituri proprii		
1	2	3	4	5	6	1-2-3-4-5	
1	sold la finele lunii precedente	1557064	15196				
2	sold la finele perioadei	204458					

\*\*) Rd.3 se completeaza pentru indeplinirea conditiei prevazute la art. 49 alin. (13<sup>v2</sup>) din Legea nr.273/2006 privind finantele publice locale, cu modificarile si completarile ulterioare.

Procentul calculat la rd.3 coloana 6 trebuie sa fie mai mare de 5%

- Col. 1 = col. 1.1, din Anexa 30 b, partea II, cod. 40
- Col. 2 = col. 2.1, din Anexa 30 b, partea II, cod. 40 - col. 2.1 din Anexa 30 b, partea II, cod. 51
- Col. 3 = col. 3.1, din Anexa 30 b, partea II, cod. 40 - col. 3.1 din Anexa 30 b, partea II, cod. 51
- Col. 4 = col. 4.1, din Anexa 30 b, partea II, cod. 40 - col. 4.1 din Anexa 30 b, partea II, cod. 51
- Col. 5 = col. 1.1, din Anexa 30 b, partea II, cod. 51



**Conducatorul compartimentului**  
**financiar-contabil**

SCP JERONICU,  
 (MARIETA PAULA)  
 P. Porcilă

Intocmit,

ec. Mariana Bojă

*(Signature)*



Cod 42

PLATI RESTANTE

I.


Septembrie 2013

DENUMIREA INDICATORILOR	Nr. rand	Sold la inceputul anului ✓	Sold la finele perioadei	
			TOTAL	Din care: aferent sumelor angajate cu prevederi bugetare
A	B	1	2	3
PLATI RESTANTE-TOTAL (rd. 150+300),din care:	01	242,844		
sub 30 de zile (rd. 151+301)	02	228,127		
peste 30 de zile (rd. 152+302)	03	14,717		
PLATI RESTANTE-TOTAL SECTIUNEA DE FUNCTIONARE (rd.160+170+240+250+270+280+290), din care:	150	242,844		
sub 30 de zile (rd.161+171+241+251+271+281+291)	151	228,127		
peste 30 de zile (rd.162+172+242+252+272+282+292)	152	14,717		
Plati restante catre furnizori, creditorii din operatii comerciale (ct.401, ct.403, 462) (rd.161+162+163+165+166) din care:	160	242,844		
sub 30 de zile	161	228,127		
peste 30 de zile	162	14,717		

\*) Se completeaza cu urmatoarele coduri:

- 40 - pentru total plati restante;
- 42 - pentru plati restante din bugetele locale (sectiune functionare, sectiune dezvoltare);
- 46 - pentru plati restante din credite externe (sectiune dezvoltare);
- 47 - pentru plati restante din credite interne (sectiune dezvoltare);
- 48 - pentru plati restante din fonduri externe nerambursabile;
- 50 - pentru plati restante din fonduri in afara bugetelor locale care nu s-au introdus in bugetul local;
- 51 - pentru plati restante ale institutiilor publice finantate integral din venituri proprii (sectiune functionare, sectiune dezvoltare);
- 52 - pentru plati restante ale institutiilor finantate partial din venituri proprii/activitati finantate integral din venituri proprii (sectiune functionare, sectiune dezvoltare);

Conducatorul institutiei



Conducatorul compartimentului  
financiar-contabil

ŞEF SERVICIU,  
VAHILESCU PAULA  
P. Vahilescu

Intocmit,

ec. Mariana Bojă

M. Boja

PLATI RESTANTE

I.

Septembrie 2013


DENUMIREA INDICATORILOR	Nr. rand	Sold la inceputul anului	Sold la finele perioadei	
			TOTAL	Din care: afereant sumelor angajate cu prevederi bugetare
A	B	1	2	3
PLATI RESTANTE-TOTAL (rd. 150+300), din care:	01	20,659,262	3,660,835	3,660,835
sub 30 de zile (rd. 151+301)	02	1,154,814	659,479	659,479
peste 30 de zile (rd. 152+302)	03	6,180,004	956,775	956,775
peste 90 de zile (rd. 153+303)	04	803,524	502,713	502,713
peste 120 zile (rd.154+304)	05	2,930,519		
peste 1 an rd. 155+305)	06	9,590,401	1,541,868	1,541,868
PLATI RESTANTE-TOTAL SECTIUNEA DE FUNCTIONARE (rd.160+170+240+250+270+280+290), din care:	150	20,659,262	3,660,835	3,660,835
sub 30 de zile (rd.161+171+241+251+271+281+291)	151	1,154,814	659,479	659,479
peste 30 de zile (rd.162+172+242+252+272+282+292)	152	6,180,004	956,775	956,775
peste 90 de zile (rd. 163+173+243+253+273+283+293)	153	803,524	502,713	502,713
peste 120 zile (rd. 165+174+245+257+274+284+294)	154	2,930,519		
peste 1 an ( rd. 166+175+246+258+275+285+295)	155	9,590,401	1,541,868	1,541,868
Plati restante catre furnizori, creditorii din operatii comerciale (ct.401, ct.403, 462) (rd.161+162+163+165+166) din care:	160	4,413,638	2,118,967	2,118,967
sub 30 de zile	161	594,812	659,479	659,479
peste 30 de zile	162	986,476	956,775	956,775
peste 90 de zile din care:	163	635,119	502,713	502,713
peste 120 zile	165	453,802		
peste 1 an	166	1,743,429		
Plati restante fata de bugetul general consolidat (rd.171+172+173+174+175) din care:	170	16,245,624	1,541,868	1,541,868
sub 30 de zile	171	560,002		
peste 30 de zile	172	5,193,528		
peste 90 de zile	173	168,405		
peste 120 zile	174	2,476,717		
peste 1 an	175	7,846,972	1,541,868	1,541,868

\*) Se completeaza cu urmatoarele coduri:

- 40 - pentru total plati restante;
- 42 - pentru plati restante din bugetele locale (sectiune functionare, sectiune dezvoltare);
- 46 - pentru plati restante din credite externe (sectiune dezvoltare);
- 47 - pentru plati restante din credite interne (sectiune dezvoltare);
- 48 - pentru plati restante din fonduri externe nerambursabile;
- 50 - pentru plati restante din fonduri in afara bugetelor locale care nu s-au introdus in bugetul local;
- 51 - pentru plati restante ale institutiilor publice finantate integral din venituri proprii (sectiune functionare, sectiune dezvoltare);
- 52 - pentru plati restante ale institutiilor finantate partial din venituri proprii/activitati finantate integral din venituri proprii (sectiune functionare, sectiune dezvoltare);

Conducatorul institutiei

*Boja*



Conducatorul compartimentului financiar-contabil

SFF serviciu,  
VAHILESCU PAULA  
*Paula*

Intocmit,

ec. Mariana Boja

*Boja*

Nr. rd.	Explicatie	Plati restante		Plati restante aferente pro-gramelor nationale		Plati restante aferente fondurilor externe nerambursabile postaderare *****)		Plati restante aferente fondurilor externe nerambursabile preaderare (sursa 08)	
		total **)	din care: arierate ****)	total	din care: arierate	total	din care: arierate	total	din care: arierate
0		1	1.1	2	2.1	3	3.1	4	4.1
1	sold la finele lunii precedente	3059185	✓	1557064	✓	41742	✓	15196	✓
2	sold la finele perioadei	3660835	✓	2044581	✓				

\*) Se completeaza cu urmatoarele coduri:

40 - pentru total plati restante;

42 - pentru plati restante din bugetele locale (sectiune functionare, sectiune dezvoltare);

46 - pentru plati restante din credite externe (sectiune dezvoltare);

47 - pentru plati restante din credite interne (sectiune dezvoltare);

48 - pentru plati restante din fonduri externe nerambursabile;

50 - pentru plati restante din fonduri in afara bugetelor locale care nu s-au introdus in bugetul local;

51 - pentru plati restante ale institutiilor publice finantate integral din venituri proprii (sectiune functionare, sectiune dezvoltare);

52 - pentru plati restante ale institutiilor finantate partial din venituri proprii/activitati finantate integral din venituri proprii (sectiune functionare, sectiune dezvoltare);

52 - pentru plati restante ale institutiilor finantate partial din venituri proprii/activitati finantate integral din venituri proprii (sectiune functionare, sectiune dezvoltare);

\*\*) Sumele vor corespunde cu rd. 1 din Anexa 30b.

\*\*\*) Sumele vor corespunde cu rd. 4+5+6 din Anexa 30b.


\*\*\*\*) Rd.3 se completeaza numai la cod 51. Pentru indeplinirea conditiei prevazute la art.49 alin. (13^8) din Legea nr.273/2006 privind

finantele publice, cu modificarile si completari ulterioare, procentul calculat la rd.3 coloana 1, 1 trebuie sa fie mai mare de 3%.

\*\*\*\*\*) Se vor cuprinde platile restante care se suporta din bugetul local sau din bugetele institutiilor publice

finantate integral sau partial din venituri proprii de subordonare locala, de la titlul de cheltuieli bugetare 56

Proiectii Anuale din fonduri externe nerambursabile (FEN) postaderare, cu exceptia celor de la sursa 08.



Conducatorul compartimentului  
financiar-contabil

SEB VERVICU I  
VATILESCU PAULA  
P. Vornilaca

Intocmit,

ec. Mariana Boja

MBE

SITUATIA

unor indicatori referitori la protecția copilului și a persoanelor cu handicap

la data de 30.09.2013


Cod 08

Denumire	Cod rand	Numar
Copii aflați în familii substitutive *)	001	546
Copii protejați în:	002	337
Centre de plasament	003	283
Centre de îngrijire de zi	004	44
Centre maternale **)	005	10
Persoane cu handicap institutionalizate în unitati deprotectie	006	182
Asistenti personali pentru persoanele cu handicap	007	1,007

\*) La asistentii maternali angajati ai serviciilor publice, la rude până la gr. IV inclusiv, la alte familii și persoane, încredintati în vederea adoptiei.

\*\*) Coloana „Numar” se va completa cu numarul de cupluri mama-copil.

Conducatorul institutiei



Conducatorul compartimentului financiar-contabil

ȘEF SERVICIU 1  
VAȘILESCU PAULA  
P. Vasilescu

Intocmit,

ec. Mariana Bojă

## BILANT

incheiat la 30.09.2013

M.F.P. - A.N.A.F. - D.G.R.F.P. Ploies  
 ADMINISTRATIA JUDETEANA & FINANTELOR  
 PUBLICE TELEORMAN  
 INTRARE 3  
 Nr. 20865 ziua 08 luna X 2013  
 - lei -

Nr. rand	Denumirea indicatorilor	Cod	Sold la:	
			inceputul anului	sfarsitul perioadei
A	B	C	1	2
	Active fixe necorporale (ct.203+205+206+208+233-280-290-293*)	03	645820	4084797
	Instalatii tehnice, mijloace de transport, animale, plantatii, mobilier, aparatura birotica si alte active corporale (ct.213+214+231-281-291-293*)	04	72858952	83390587
	Terenuri si cladiri (ct.211+212+231-281-291-293*)	05	1361547077	1439245937
	Active financiare necurente (investitii pe termen lung) peste un an (ct.260+265+2671+2672+2673+2675+2676+2678+2679-296) din care: 2678+2679- 296) din care:	07	2522012	2522012
	Titluri de participare (ct.260-296)	08	2522012	2522012
	Creante necurente - sume ce urmeaza a fi incasate dupa o perioada mai mare de un an (ct.4112+4118+4282+4612-4912-4962) din care:	09	2090325	1967134
	Creante comerciale necurente - sume ce urmeaza a fi incasate dupa o perioada mai mare de un an (ct 4112+4118+4612-4912-4962)	10	1959030	1967134
	TOTAL ACTIVE NECURENTE (rd.03+04+05+06+07+09)	15	1439664186	1531210467
	Stocuri (ct.301+302+303+304+305+307+309+331+332+341+345+346+347+349+351+354+356+357+358+359+361+371+381+/-348+/-378-391-392-393-394-395-396-397-398)	19	16897424	16222104
	Creante din operatiuni comerciale, avansuri si alte decontari (ct.232+234+409+4111+4118+413+418+425+4282+4611+473**+481+482+483-4911-4961+5128) din care:	21	36668465	34540130
	Creante comerciale si avansuri (ct.232+234+409+4111+4118 +413+418+4611-4911-4961)	22	32332282	29785861
	Creante bugetare (ct.431**+437**+4424+4428**+444**+446**+4482+461+463+464+465+4664+4665+4669+481**+482**-497) din care:	23	961	116604
	Creante din operatiuni cu fonduri externe nerambursabile si fonduri de la buget (ct.4501+4503+4505+4507+4511+4513+4515+4531+4541+4543+4545+4551+4553+4561+4563+4571+4572+4573+4581+4583+461+473**+474+476) din care:	25	10779393	12603082
	Împrumuturi pe termen scurt acordate (ct.2671+2672+2673+2675+2676 +2678+2679+4681+4682+4683+4684+ 4685+4686+4687+4688+4689+469)	27		11135346
	Total creante curente (rd. 21+23+25+27)	30	47448819	58395162
	Conturi la trezorerie, casa în lei. (ct.510+5121+5125+5131+5141+5151+5153 +5161+5171+5201+5211+5212+5213+523 +5251 +5252+5253+526+527+ 528+5291+5292 +5293+5294 +5299 +5311+550+551 +552+ 555 +557+ 5581+ 5582+ 5591+5601 +5602+ 561+562+5711 +5712 +5713+5714 +5741+5742+5743+5744)	33	14954117	13744059
	Dobânda de incasat, alte valori, avansuri de trezorerie (ct.5187+532+542)	33.1	77745	63373
	Conturi la institutii de credit, BNR, casa în valuta (ct.5112+5121+5124+5125+5131+5132+5141+ 5142+)	35	771459	788605

A	B	C	1	2
	5151+5152+5153- 31 +5162+5171+5172 +5314+5411+5412+550+ 5583+5592+5601 +5602)			
	Total disponibilitati si alte valori (rd.33+33.1+35+35.1)	40	15803321	✓ 14596037
	Cheltuieli in avans (ct. 471 )	42	24345	✓ 22663
	TOTAL ACTIVE CURENTE (rd.19+30+31+40+41+41.1+42)	45	80173909	89235966
	TOTAL ACTIVE (rd.15+45)	46	1519838095	1620446433
	Sume necurente- sume ce urmeaza a fi platite dupa o perioada mai mare de un an (ct.269+401+403+4042+405+4622+509) din care:	52	31186	2592726
	Imprumuturi pe termen lung (ct.1612+1622+1632+1642+1652+1661+1662+1672+168-169)	54	78581717	72772973
	Provizioane (cont 151)	55	1787632	1682257
	TOTAL DATORII NECURENTE (rd.52+54+55)	58	80400535	77047956
	Datorii comerciale, avansuri si alte decontari (ct.401+403+4041+405+408+419+4621+473+481+482+ 483+ 269+509+5128) din care:	60	22827466	19954532
	Datorii comerciale si avansuri (ct. 401+403+4041+405+408+419+4621)	61	21614270	18903759
	Datorii catre bugete(ct. 431+437+440+441+4423+4428+444+446+4481+4555+4671+4672+ 4673+4674+4675+4679 +473+481+482)) din care:	62	21215009	✓ 27971124
	Contributii sociale (ct.431+437)	63.1	10640110	12966248
	Datorii din operatiuni cu Fonduri externe nerambursabile si fonduri de la buget, alte datorii catre alte organisme internationale (ct.4502+4504+4506+4512+4514+4516+4521 +4522+4532+4542+4544+4546+4552+4554 +4564+ 4584+ 4585+459+462+473)	65	2516136	7780789
	Imprumuturi pe termen scurt- sume ce trebuie platite intr-o perioada de pana la un an (ct.5186+5191+5192+5193+5194+5195+5196+ 5197+5198)	70		11135346 ✓
	Salariile angajatilor (ct.421+423+426+4271+4273+4281)	72	3304214	3201704
	Alte drepturi cuvenite altor categorii de persoane (pensii, indemnizatii de somaj, burse) (ct.422+424+426+4272+4273+429+438)	73		9812
	Venituri in avans (ct.472)	74	56878	45616
	TOTAL DATORII CURENTE (rd.60+62+65+70+71+72+73+74+75)	78	49919703	70098923
	TOTAL DATORII (rd.58+78)	79	130320238	147146879
	ACTIVE NETE = TOTAL ACTIVE - TOTAL DATORII = CAPITALURI PROPRII (rd.80= rd.46-79 = rd.90)	80	1389517857	1473299554
	Rezerve, fonduri (ct.100+101+102+103+104+105+106+132+133+ 135+1391+1392+1393+ 1394+1396+1399)	84	1257996219	1322810163
	Rezultatul reportat (ct.117- sold creditor)	85	88092556	120529287
	Rezultatul patrimonial al exercitiului (ct.121- sold creditor)	87	43429082	29960104
	TOTAL CAPITALURI PROPRII (rd.84+85-86+87-88)	90	1389517857	1473299554

Conducatorul institutiei



Conducatorul compartimentului financiar-contabil

✓  
SER SERVICIU,  
VASILESCU PAULA

P. Vasilescu

Intocmit,

ec. Mariana Bojă

M. Bojă

CONTUL DE REZULTAT PATRIMONIAL


la data de 30.09.2013

Cod 02

-lei-

Nr. crt	Denumirea indicatorilor	Cod rand	An precedent	An curent
A	B	C	1	2
1.	Venituri din impozite, taxe, contributiile de asigurari si alte venituri ale bugetelor (ct.730+731+732+733+734+735+736+739+745+746+750+751)	02	50,290,081	✓ 62,488,028
2.	Venituri din activitati economice (ct.701+702+703+704+705+706+707+708+/-709)	03	42,722,347	✓ 39,460,357
3.	Finantari, subventii, transferuri, alocatii bugetare cu destinatie speciala (ct.770+771+772+773+774+775+776+778+779)	04	103,968,282	138,108,557
4.	Alte venituri operationale (ct.714+719+721+722+781)	05	225,612	290,527
	<b>TOTAL VENITURI OPERATIONALE</b> (rd.02+03+04+05)	06	197,206,322	240,347,469
1.	Salariile si contributiile sociale aferente angajatilor (ct.641+642+645+646+647)	08	45,587,595	48,823,002
2.	Subventii si transferuri (ct.670+671+672+673+674+676+677+679)	09	40,011,642	✓ 42,163,199
3.	Stocuri, consumabile, lucrari si servicii executate de terti (ct.601+602+603+606+607+608+609+610+611+612+613+614+622+623+624+626+627+628+629)	10	66,329,885	41,636,366
4.	Cheltuieli de capital, amortizari si provizioane (ct.681+682+689)	11	6,099,959	70,480,874
5.	Alte cheltuieli operationale (ct.635+654+658)	12	2,510,793	7,719,078
	<b>TOTAL CHELTUIELI OPERATIONALE</b> (rd.08+09+10+11+12)	13	160,539,874	210,822,519
	- EXCEDENT (rd.06- rd.13)	15	36,666,448	29,524,950
IV.	<b>VENITURI FINANCIARE</b> (ct.763+764+765+766+767+768+769+786)	17	6,296	4,124,556
V.	<b>CHELTUIELI FINANCIARE</b> (ct.663+664+665+666+667+668+669+686)	18	7,579,817	3,690,198
	- EXCEDENT (rd.17- rd.18)	20		434,358
	- DEFICIT (rd.18- rd.17)	21	7,573,521	
	- EXCEDENT (rd.15+20-16-21)	23	29,092,927	✓ 29,959,308
VIII.	<b>VENITURI EXTRAORDINARE</b> (ct.790+791)	25	2,270	
IX.	<b>CHELTUIELI EXTRAORDINARE</b> (ct.690+691)	26	4,971	
	- DEFICIT (rd.26-rd.25)	29	2,701	
	- EXCEDENT (rd. 23+28-24-29)	31	29,090,226	29,959,308

Conducatorul institutiei



Conducatorul compartimentului  
financiar-contabil

SEF SERVICIU,  
VATILESCU PAULA

P. Vătilăscu

Intocmit,

ec. Mariana Bojă



DISPONIBIL DIN MIJLOACE CU DESTINAȚIE SPECIALĂ

Cod 05

la data de 30.09.2013

-lei-

Denumirea Indicatorilor	Nr. rand	Disponibil la începutul anului	Incasari	Plati	Disponibil la sfarsitul perioadei
A	B	1	2	3	4
TOTAL (rd.02 la 15) din care:	01	110.596	1.679.464	792.126	997.934
-Sume primite ca donatii si sponsorizari (ct. 550/analitic distinct)	02	14.993	✓		14.993
-Garantiile materiale retinute de gestionarii conform Legii nr.22/1969 (550/analitic distinct)	03	89.433	✓	14.140	80.613
Alte disponibilitati cu destinatie speciala (ct. 550/analitic distinct)	11	6.170	✓	738.836	902.328
- Ajutor financiar in echivalent a 100 euro acordat cadrelor didactice din invatamantul preuniversitar (ct. 550/analitic distinct)	13		39.150	39.150	

RO/TELEORMAN  
 JUDEȚEAN  
 CONȘILIUL JUDEȚEAN  
 TELEORMAN  
 1  
 Conducătorul institutiei

Conducatorul compartimentului financiar-contabil

SFF Ștefăniță, PAUȘ  
 VABULESCU PAUȘ  
 P. Vorilac

Intocmit,

ec. Mariana Bojă

*Mariana Bojă*

SITUATIA ACTIVEI SI DATORIILOR INSTITUTIILOR PUBLICE  
 DIN ADMINISTRATIA LOCALA

Cod 18

la data de 30.09.2013

-lei-

Nr. rand		Cod rand	Sold la inceputul anului	Sold la sfarsitul perioadei
A	B	C	1	2
	Numerar in lei in casieria institutiilor publice locale si ale institutiilor publice de subordonare locala, (ct.5311)	4	2116	✓ 18518
	Disponibilitati in lei ale institutiilor publice locale si ale institutiilor publice de subordonare locala, la trezorerii (ct.510+5121+5125+5151+5161+5171+5211+528+5292+5294+5299+550+551+552+555+5581+5582+560+561+562) din care :	5	3816655	✓ 13725541
	Total (in baze cash) (rd.04+05)	8	3818771	13744059
	Total (in baze accrual) (rd.08+09)	10	3818771	13744059
	Excedentele cumulate ale bugetelor locale (ct.5212+5213)	11	11135346	
	Total (in baze cash) (rd.11)	13	11135346	
	Total (in baze accrual) (rd.13+14)	15	11135346	
	Avansuri de trezorerie, acordate in lei (ct.542)	22	339	11835
	Alte valori (ct.532)	23	77406	51538
	Disponibilitati ale institutiilor publice locale si ale institutiilor de subordonare locala la institutiile de credit rezidente (ct.5112+.5121+5124+5125+5131+5132+5151+5152+5161+5162+5171+5172+550+5601) din care :	32	771459	788605
	Total (in baze cash) (rd.32+35)	36	771459	✓ 788605
	Total (in baze accrual) (rd.36+37)	38	771459	788605
	Participatiile	141	2522012	2522012

	autoritatilor locale la alte societati care nu sunt organizate pe actiuni (regii autonome, srl, comandita, etc.) (ct.2601+ 2602-2961)			
	Total (la valoarea de intrare mai putin ajustarile cumulate pentru pierderea de valoare) (rd.141)	142	2522012	2522012
1	Creante comerciale necurente legate de livrari de bunuri si servicii de catre autoritatile locale sau de institutii subordonate acestora (ct.4112+4118+4612-4912-4962).Total (rd.158+159+160+164)	157	1959030	1967134
	-de la populatie	158	1959030	1967134
	Creante comerciale curente legate de livrari de bunuri si servicii de catre autoritatile locale sau de institutii subordonate acestora (ct.232+234+409+4111+4118+413+418+4611-4911-4961).Total (rd.166+167+168+172) din care de la :	165	32332282	29785861
	- de la operatori economici (S11),	167	32332282	29785861
	Sume primite din excedentul anului precedent pentru acoperirea golurilor temporare de casa si pentru finantarea cheltuielilor sectiunii de dezvoltare (ct.5197)	267.1		11135346 ✓
	Total (in baze cash) (rd.262+266+267+267.1)	268		11135346 ✓
	Total (in baze accrual) (cash+dobanzi) (rd.268+274)	275		11135346
	Credite pe termen lung primite (contractate, garantate, asimilate, etc.) de institutiile publice locale (ct.1622+1632+1642+1672). Total (rd.287+288+289+289.1) din care acordate de :	286	78581717	✓ 72772973

	-Institutiile de credit rezident ) (S122)	287	78581717	72772973
	Total (in baze cash) (rd.286)	290	78581717	72772973
	Total (in baze accrual) (cash+dobanzi) (rd.290+295)	296	78581717	72772973
	Datorii comerciale curente legate de livrari de bunuri si servicii (ct.401+403+4041 + 405+408 +419 +4621). Total (rd.321+322+326+327) din care catre :	320	21614270	18903759
	-Operatori economici (S11)	321	21614270	18903759
	Datoriile institutiilor publice din administratia locala catre bugete ( ct.4423+ 431+437+4428 +444+446+4481)	331		4490675
	Salariile angajatilor (ct 421+423+426 +4271+ 4273 +4281)	332	3304214	3201704
	Alte drepturi cuvenite altor categorii de persoane (ct.4272 + 4273+429+438)	333		9812
	Total (rd.331+332+333+334)	335	3304214	7702191
	Provizioane necurente, din care:	342.1		1249656

Nota

Sectoarele si subsectoarele definite conform Sistemului European de Conturi (SEC' 95)	Denumire utilizator in Anexa 40	Cod SEC'95
Societati nefinanciare	Operatori economici	S.11
Societati financiare		S.12
Banca centrala	B.N.R.	S.121
Alte institutiile financiare monetare	Institutiile de credit rezidentiale	S.122
Alti intermediari financiari, exclusiv societatile de asigurare si fondurile de pensii	Alti rezidenti	S.123
Auxiliari financiari	Alti rezidenti	S.124
Societati de asigurare si fonduri de pensii	Alti rezidenti	S.125
Administratii publice		S.13
Administratia centrala		S.1311
Administratii locale		S.1313
Administratii de securitate sociala		S.1314
Restul lumii	Nerezidenti	S.2
Uniunea europeana	Nerezidenti	S.21
Statele membre ale Uniunii europene	Nerezidenti	S.211
Institutiile ale Uniunii europene	Nerezidenti	S.212
Tari terțe si organizatii internationale	Nerezidenti	S.22

Conducatorul institutiei



Conducatorul compartimentului financiar-contabil

SEF SERVICIU,  
VATILESCU PAULA  
P. Vatilescu

Intocmit,  
ec. Mariana Boja

M. Boja

**Situatia platilor efectuate si a sumelor declarate pentru cota-parte aferenta cheltuielilor finantate din FEN postaderare**

Anexa nr.1 la normele metodologice  
(Anexa nr.19 la situatiile financiare)

La data de **30.09.2013**


Cod 02

-lei-

Levănțirea programului cu finantare UE/alti donatori	Cod rand	Plati efectuate de la titlul 56	din care:		Suma in curs de solicitare la rambursare afacente cheltuielilor efectuate in anul current	Suma solicitate la rambursare afacente cheltuielilor efectuate in anul current	Suma solicitate la rambursare afacente cheltuielilor efectuate in anul current afiate in curs de autorizare	Suma rambursate afacente cheltuielilor efectuate in anul current	Suma neautorizate de management afacente cheltuielilor efectuate in anul current	Pretinutari dedusa din sumele solicitate la rambursare afacente cheltuielilor efectuate in anul current	Suma rezultate din nereguli afacente cheltuielilor efectuate in anul current si anul precedenti	din care:		
			Plati efectuate pentru cota-parte FEN (alinate 02)	3=2-4								4=5+6+7+8+10	5	6
A		1	2	3=2-4	4=5+6+7+8+10	5	6	7	8	9	10			
Programa din Fondul European de Dezvoltare Regionala(FEDR) (56.01)		30015020	17516287	569542	16946745		16946745	W						
Total (cod01 la 24)		30015020	17516287	569542	16946745		16946745							

\*) Se completeaza cu urmatoarele coduri:

- 09-pentru sursa 01
- 10-pentru sursa 02
- 11-pentru sursa 03
- 12-pentru sursa 04
- 13-pentru sursa 05
- 15-pentru sursa 10



**Conducatorul compartimentului**

**financiar-contabil**

SEF SERVICIU I PAULA  
VATULESCU  
F. Vasilescu

Intocmit,

ec. Mariana Bojă

*Mariana Boja*

Situatia platilor efectuate  
la titlul 56 " Proiecte cu finantare din fonduri externe nerambursabile (FEN) postaderare"

la data de 30.09.2013


-lei-

Denumirea indicatorilor	Cod rand	Buget de stat (s01-stat)	Buget local (s02-local)	Bugetul asigurarilor sociale de stat (s03-basa)	Bugetul asigurarilor pentru somaj (s04-somaj)	Bugetul Fondului national unic de asigurari sociale de sanatate (s05-sanatate)	Bugetul institutiilor publice si activitatilor financiare integral sau partial din venituri proprii (s10-local)	Bugetul fondurilor externe neramb. (s08-stat+local)	Bugetul creditelor externe (s06-stat+local)	Bugetul creditelor interne (s07-stat+local)	Bugetul institutiilor publice si activitatilor financiare integral sau partial din venituri proprii (s20-stat+asigurari+autonome)	din care:
												Bugetul institutiilor publice si activitatilor financiare integral din venituri proprii (s10-stat+autonome)
<b>A</b>	<b>B</b>	<b>1</b>	<b>2</b>	<b>3</b>	<b>4</b>	<b>5</b>	<b>6</b>	<b>7</b>	<b>8</b>	<b>9</b>	<b>10</b>	<b>11</b>
1	Total platit (titlu VII cod56)		30015020									
10	Active re-financiare (titlu XII)		30015020									

Conducatorul institutiei

Conducatorul compartimentului

financiar-contabil



ȘEF VERIDIV, PNUA  
VAHIERU, PNUA  
Florilescu

Intocmit,

ec. Mariana Bojă

## CONTUL DE EXECUTIE A BUGETULUI LOCAL - VENITURI

la data de 30.09.2013

Cod 20

-lei-

Denumirea indicatorilor	Cod indicator	Prevederi bugetare		Total, din care:	Drepturi constatate		Incasari realizate	Stingeri pe alte cai decat incasari	Drepturi constatate de incasat
		anuale aprobate la finele perioadei de raportare	trimestriale cumulate		din anii precedenti	din anul curent			
A	B	1	2	3=4+5	4	5	6	7	8=3-6-7
VENITURI -TOTAL(cod 00.02+00.15+00.16+00.17+45.02)	000102	200,078,000	158,186,000	133,294,772		133,294,772	133,294,772	✓	
VENITURI PROPRII (cod 00.02-11.02-37.02+00.15+00.16)	4802	59,311,000	43,444,000	36,122,033		36,122,033	36,122,033		
I. VENITURI CURENTE (cod 00.03+00.12)	0002	85,170,000	69,304,000	62,823,492		62,823,492	62,823,492		
A. VENITURI FISCALE (cod 00.04+06.02+00.09+00.10+00.11)	0003	81,947,000	66,306,000	60,665,027		60,665,027	60,665,027		
A1. IMPOZIT PE VENIT, PROFIT SI CASTIGURI DIN CAPITAL (cod 00.05+00.06+00.07)	0004	30,066,000	27,230,000	21,871,276		21,871,276	21,871,276		
A1.2. IMPOZIT PE VENIT, PROFIT, SI CASTIGURI DIN CAPITAL DE LA PERSOANE FIZICE (cod 03.02+04.02)	0006	30,066,000	27,230,000	21,871,276		21,871,276	21,871,276		
Cote si sume defalcate din impozitul pe venit (cod 04.02.01+04.02.04)	0402	30,066,000	27,230,000	21,871,276		21,871,276	21,871,276	✓	
Cote defalcate din impozitul pe venit	040201	21,559,000	20,849,000	15,597,498		15,597,498	15,597,498	✓	
Sume alocate din cotele defalcate din impozitul pe venit	040204	8,507,000	6,381,000	6,273,778		6,273,778	6,273,778	✓	
Suma echilibrarea bugetelor locale	0010	51,880,000	39,075,000	38,793,751		38,793,751	38,793,751		
A4.IMPOZITE SI TAXE PE BUNURI SI SERVICII (cod 11.02+12.02+15.02+16.02)	1102	51,292,000	38,577,000	38,577,000		38,577,000	38,577,000	✓	
Sume defalcate din TVA (cod 11.02.01+11.02.02+11.02.05 la 11.02.07)	110201	30,105,000	22,280,000	22,280,000		22,280,000	22,280,000		
Sume defalcate din taxa pe valoarea adaugata pentru finantarea cheltuielilor descentralizate la nivelul judetelor	110205	6,138,000	4,394,000	4,394,000		4,394,000	4,394,000		
Sume defalcate din taxa pe valoarea adaugata pentru drumuri	110206	15,049,000	11,903,000	11,903,000		11,903,000	11,903,000	✓	
Suma defalcate din taxa pe valoarea adaugata pentru echilibrarea bugetelor locale	1602	588,000	498,000	216,751		216,751	216,751	✓	

A	B	1	2	3=4+5	4	5	6	7	8=3-6-7
pe desfasurarea de activitati (cod									
16.02.02+16.02.03+16.02.50)									
Impozit pe mijloacele de transport (cod	160202	400,000	310,000	216,751		216,751	216,751	✓	
16.02.02.01+16.02.02.02)									
Impozit pe mijloacele de transport detinute de persoane fizice	16020201			33,964		33,964	33,964		
Impozit pe mijloacele de transport detinute de persoane	16020202	400,000	310,000	182,787		182,787	182,787	✓	
juridice									
Taxe si tarife pentru eliberarea de licente si autorizatii de	160203	188,000	188,000						
functionare									
A6. ALTE IMPOZITE SI TAXE FISCALE (cod 18.02)	0011	1,000	1,000						
Alte impozite si taxe fiscale (cod 18.02.50)	1802	1,000	1,000						
Alte impozite si taxe	180250	1,000	1,000						
C. VENITURI NEFISCALE (cod 00.13+00.14)	0012	3,223,000	2,998,000	2,158,485		2,158,485	2,158,485		
C1. VENITURI DIN PROPRIETATE (cod 30.02+31.02)	0013	1,330,000	1,216,000	542,723		542,723	542,723		
Venituri din proprietate (cod	3002	1,330,000	1,216,000	542,723		542,723	542,723	✓	
30.02.01+30.02.05+30.02.08+30.02.50)									
Venituri din concesiuni si inchirieri	300205	1,330,000	1,216,000	542,723		542,723	542,723		
C2. VANZARI DE BUNURI SI SERVICII (cod	0014	1,893,000	1,782,000	1,615,742		1,615,742	1,615,742		
33.02+34.02+35.02+36.02+37.02)									
Amenzii, penalitati si confiscari (cod 35.02.01	3502	106,000	106,000	100,331		100,331	100,331	✓	
la35.02.03+35.02.50)									
Venituri din amenzi si alte sanctiuni aplicate potrivit	350201	106,000	106,000	100,000		100,000	100,000	✓	
dispozitiilor legale									
Alte amenzi, penalitati si confiscari	350250			331		331	331	✓	
Diverse venituri (cod	3602	1,787,000	1,676,000	1,515,411		1,515,411	1,515,411		
3.02.01+36.02.05+36.02.06+36.02.07+36.02.11+36.02.22+3									
6.02.50)									
Alte venituri	360250	1,787,000	1,676,000	1,515,411		1,515,411	1,515,411		
Varsaminte din sectiunea de functionare pentru finantarea	370203	-7,722,000	-7,722,000	-6,047,000		-6,047,000	-6,047,000	✓	
sectiunii de dezvoltare a bugetului local (cu semnul minus)									
Varsaminte din sectiunea de functionare	370204	7,722,000	7,722,000	6,047,000		6,047,000	6,047,000	✓	
II. VENITURI DIN CAPITAL (cod 39.02)	0015			1,359		1,359	1,359		
Venituri din valorificarea unor bunuri (cod	3902			1,359		1,359	1,359	✓	
39.02.01+39.02.03+39.02.04+ 39.02.07+39.02.10)									
Venituri din vanzarea unor bunuri apartinand domeniului	390207			1,359		1,359	1,359		
privat sau al unitatilor administrativ-teritoriale									
III OPERATIUNI FINANCIARE (cod 40.02)	0016	25,433,000	12,717,000	11,874,182		11,874,182	11,874,182		



A	B	1	2	3=4+5	4	5	6	7	8=3-6-7
Incasari din rambursarea imprumurilor acordate (cod 40.02.06+40.02.07+40.02.10+40.02.11+40.02.13+40.02.14+40.02.50)	4002	25,433,000	12,717,000	11,874,182		11,874,182	11,874,182		
Sume din excedentul bugetului local utilizate pentru finantarea cheltuielilor sectiunii de dezvoltare	400214			11,135,346		11,135,346	11,135,346	✓	
Sume in cadrul decontarii cererilor de plata	400216	25,433,000	12,717,000	738,836		738,836	738,836	✓	
Subventii (cod 00.18)	0017	55,995,000	45,880,000	39,742,300		39,742,300	39,742,300		
Subventii DE LA ALTE NIVELE ALE ADMINISTRATIEI PUBLICE (cod 42.02+43.02)	0018	55,995,000	45,880,000	39,742,300		39,742,300	39,742,300		
Subventii de la bugetul de stat(cod 42.02.01+42.02.03 la 42.02.07+42.02.09+42.02.10+42.02.12 la 42.02.21+42.02.28+42.02.29+42.02.32 la 42.02.36+42.02.40 la 42.02.42+42.02.44 la 42.02.46+42.02.51+42.02.52+42.02.54+42.02.55)	4202	55,995,000	45,880,000	39,742,300		39,742,300	39,742,300	✓	
Subventii din veniturile proprii ale Ministerului Sanatatii catre bugetele locale pentru finantarea investitiilor in sanatate (cod 42.02.18.01 la 42.02.18.03)	420218	5,000,000	4,000,000	2,527,000		2,527,000	2,527,000		
Subventii din veniturile proprii ale Ministerului Sanatatii catre bugetele locale pentru finantarea reparatiilor capitale in sanatate	42021802	5,000,000	4,000,000	2,527,000		2,527,000	2,527,000	✓	
Subventii de la bugetul de stat catre bugetele locale necesare sustinerii derularii proiectelor finantate din Fonduri Externe Nerambursabile (FEN) postaderare	420220	7,755,000	6,338,000	2,228,014		2,228,014	2,228,014	✓	
Finantarea drepturilor acordate persoanelor cu handicap	420221	31,913,000	24,670,000	24,550,645		24,550,645	24,550,645		
Subventii din bugetul de stat pentru finantarea sanatatii	420241	2,949,000	2,949,000	2,929,068		2,929,068	2,929,068		
Jme primite de administratiile locale in cadrul programelor FEAGA implementate de APIA	420242	255,000	180,000	29,727		29,727	29,727	✓	
Subventii din bugetul de stat pentru finantarea camerelor agricole	420244	599,000	599,000	459,000		459,000	459,000	✓	
Subventii primite de la bugetul de stat pentru finantarea unor programe de interes national ( cod 42.02.51.01+42.02.51.02)	420251	1,524,000	1,144,000	1,018,936		1,018,936	1,018,936	✓	
Subventii primite de la bugetul de stat pentru finantarea unor programe de interes national, destinate sectiunii de functionare a bugetului local	42025101	1,524,000	1,144,000	1,018,936		1,018,936	1,018,936	✓	
Finantarea subprogramului Infrastructura la nivel județean	420259	6,000,000	6,000,000	5,999,910		5,999,910	5,999,910	✓	
Sume primite de la UE/alti donatori in contul platilor efectuate si prefinantari (cod 45.02.01 la 45.02.05+45.02.07+45.02.08+45.02.15 la 45.02.21)	4502	33,480,000	30,285,000	18,853,439		18,853,439	18,853,439	✓	

A	B	1	2	3=4+5	4	5	6	7	8=3-6-7
Fondul European de Dezvoltare Regionala (cod 45.02.01.01 la 45.02.01.03)	450201	33,480,000	30,285,000	18,853,439		18,853,439	18,853,439		
Sume primite in contul platilor efectuate in anul curent	45020101	24,253,000	22,614,000	16,946,745		16,946,745	16,946,745	✓	
Sume primite in contul platilor efectuate in anii anteriori	45020102	9,227,000	7,671,000	1,906,694		1,906,694	1,906,694		
VENITURILE SECTIUNII DE FUNCTIONARE (cod 00.02+00.16+00.17) - TOTAL	000102	114,686,000	91,124,000	85,763,868		85,763,868	85,763,868		
VENITURI PROPRII (00.02-11.02-37.02-37.02.03+00.16)	4802	33,878,000	30,727,000	24,246,492		24,246,492	24,246,492		
1. VENITURI CURENTE (cod 00.03+00.12)	0002	77,448,000	61,582,000	56,776,492		56,776,492	56,776,492		
A. VENITURI FISCALE (cod 00.04+06.02+00.09+00.10+00.11)	0003	81,947,000	66,306,000	60,665,027		60,665,027	60,665,027		
A1. IMPOZIT PE VENIT, PROFIT SI CASTIGURI DIN CAPITAL (cod 00.05+00.06+00.07)	0004	30,066,000	27,230,000	21,871,276		21,871,276	21,871,276		
A1.2. IMPOZIT PE VENIT, PROFIT, SI CASTIGURI DIN CAPITAL DE LA PERSOANE FIZICE (cod 03.02+04.02)	0006	30,066,000	27,230,000	21,871,276		21,871,276	21,871,276		
Cote si sume defalcate din impozitul pe venit (cod 04.02.01+04.02.04)	0402	30,066,000	27,230,000	21,871,276		21,871,276	21,871,276		
Cote defalcate din impozitul pe venit	040201	21,559,000	20,849,000	15,597,498		15,597,498	15,597,498		
Sume alocate din cotele defalcate din impozitul pe venit pentru echilibrarea bugetelor locale	040204	8,507,000	6,381,000	6,273,778		6,273,778	6,273,778		
A4. IMPOZITE SI TAXE PE BUNURI SI SERVICII (cod 11.02+12.02+15.02+16.02)	0010	51,890,000	39,075,000	38,793,751		38,793,751	38,793,751		
Sume defalcate din TVA (cod 11.02.01+11.02.02+11.02.05+11.02.06)	1102	51,292,000	38,577,000	38,577,000		38,577,000	38,577,000		
Sume defalcate din taxa pe valoarea adaugata pentru finantarea cheltuielilor descentralizate la nivelul judetelor	110201	30,105,000	22,280,000	22,280,000		22,280,000	22,280,000		
Sume defalcate din taxa pe valoarea adaugata pentru drumuri	110205	6,138,000	4,394,000	4,394,000		4,394,000	4,394,000		
Sume defalcate din taxa pe valoarea adaugata pentru echilibrarea bugetelor locale	110206	15,049,000	11,903,000	11,903,000		11,903,000	11,903,000		
Taxe pe utilizarea bunurilor, autorizarea utilizarii bunurilor sau pe desfasurarea de activitati (cod 16.02.02+16.02.03+16.02.50)	1602	588,000	498,000	216,751		216,751	216,751		
Impozit pe mijloacele de transport (cod 16.02.02.01+16.02.02.02)	160202	400,000	310,000	216,751		216,751	216,751		
Impozit pe mijloacele de transport destinate de persoane fizice	16020201			33,964		33,964	33,964		
Impozit pe mijloacele de transport destinate de persoane juridice	16020202	400,000	310,000	182,787		182,787	182,787		
Taxe si tarife pentru eliberarea de licente si autorizatii de	160203	188,000	188,000						


A	B	1	2	3=4+5	4	5	6	7	8=3-6-7
functionare									
A6. ALTE IMPOZITE SI TAXE FISCALE (cod 18.02)	0011	1,000	1,000						
Alte impozite si taxe fiscale (cod 18.02.50)	1802	1,000	1,000						
Alte impozite si taxe	180250	1,000	1,000						
C. VENITURI NEFISCALE (cod 00.13+00.14)	0012	-4,499,000	-4,724,000	-3,888,535		-3,888,535	-3,888,535		
C1. VENITURI DIN PROPRIETATE (cod 30.02+31.02)	0013	1,330,000	1,216,000	542,723		542,723	542,723		
Venituri din proprietate (cod 3.02.01+30.02.05+30.02.08+30.02.50)	3002	1,330,000	1,216,000	542,723		542,723	542,723		
Venituri din concesiuni si inchirieri	300205	1,330,000	1,216,000	542,723		542,723	542,723		
C2. VANZARI DE BUNURI SI SERVICII (cod 33.02+34.02+35.02+36.02+37.02)	0014	-5,829,000	-5,940,000	-4,431,258		-4,431,258	-4,431,258		
Amenzi, penalitati si confiscari (cod 35.02.01 la 35.02.03+35.02.50)	3502	106,000	106,000	100,331		100,331	100,331		
Venituri din amenzi si alte sanctiuni aplicate potrivit dispozitiilor legale	350201	106,000	106,000	100,000		100,000	100,000		
Alte amenzi, penalitati si confiscari	350250			331		331	331		
Diverse venituri (cod 36.02.01+36.02.05+36.02.06+36.02.11+36.02.50)	3602	1,787,000	1,676,000	1,515,411		1,515,411	1,515,411		
Alte venituri	360250	1,787,000	1,676,000	1,515,411		1,515,411	1,515,411		
Transferuri voluntare, altele decat subventiile (cod 37.02.01+37.02.03+37.02.50)	3702	-7,722,000	-7,722,000	-6,047,000		-6,047,000	-6,047,000		
Varsaminte din sectiunea de functionare pentru finantarea sectiunii de dezvoltare a bugetului local (cu semnul minus)	370203	-7,722,000	-7,722,000	-6,047,000		-6,047,000	-6,047,000		
IV. SUBVENTII (cod 00.18)	0017	37,240,000	29,542,000	28,987,376		28,987,376	28,987,376		
SUBVENTII DE LA ALTE NIVELE ALE ADMINISTRATIEI JBLICE (cod 42.02+43.02)	0018	37,240,000	29,542,000	28,987,376		28,987,376	28,987,376		
Subventii de la bugetul de stat(cod 42.02.21+42.02.28+42.02.32 la 42.02.36+42.02.41+42.02.42+42.02.44 la 42.02.46+42.02.51+42.02.54)	4202	37,240,000	29,542,000	28,987,376		28,987,376	28,987,376		
Finantarea drepturilor acordate persoanelor cu handicap	420221	31,913,000	24,670,000	24,550,645		24,550,645	24,550,645		
Subventiile din bugetul de stat pentru finantarea sanatatii	420241	2,949,000	2,949,000	2,929,068		2,929,068	2,929,068		
Sume primite de la administratiile locale in cadrul programelor FEAGA implementate de APIA	420242	255,000	180,000	29,727		29,727	29,727		
Subventii din bugetul de stat pentru finantarea camerelor agricole	420244	599,000	599,000	459,000		459,000	459,000		
Subventii primite de la bugetul de stat pentru finantarea unor programe de interes national ( cod 42.02.51.01)	420251	1,524,000	1,144,000	1,018,936		1,018,936	1,018,936		

A	B	1	2	3=4+5	4	5	6	7	8=3-6-7
Subvenții primite de la bugetul de stat pentru finanțarea unor programe de interes național, destinate secțiunii de funcționare a bugetului local	42025101	1,524,000	1,144,000	1,018,936		1,018,936	1,018,936		
VENITURILE SECȚIUNII DE DEZVOLTARE (00.02+00.15+00.16+00.17+45.02) - TOTAL	000102	85,390,000	67,062,000	47,530,904		47,530,904	47,530,904		
VENITURII PROPRII (cod 00.02-11.02-37.02+00.15+00.16)	4802	25,433,000	12,717,000	11,875,541		11,875,541	11,875,541		
VENITURI CURENTE (00.03+00.12)	0002	7,722,000	7,722,000	6,047,000		6,047,000	6,047,000		
V. VENITURI NEFISCALE (cod 00.14)	0012	7,722,000	7,722,000	6,047,000		6,047,000	6,047,000		
C2. VANZARI DE BUNURI SI SERVICII (cod 36.02+37.02)	0014	7,722,000	7,722,000	6,047,000		6,047,000	6,047,000		
Transferuri voluntare, altele decat subvențiile (cod 37.02.04+37.02.05)	3702	7,722,000	7,722,000	6,047,000		6,047,000	6,047,000		
Varsaminte din secțiunea de funcționare	370204	7,722,000	7,722,000	6,047,000		6,047,000	6,047,000		
II. VENITURI DIN CAPITAL (cod 39.02)	0015			1,359		1,359	1,359		
Venituri din valorificarea unor bunuri (cod 39.02.01+39.02.03+39.02.04+39.02.07+39.02.10)	3902			1,359		1,359	1,359		
Venituri din vânzarea unor bunuri aparținând domeniului privat al statului sau al unităților administrativ-teritoriale	390207			1,359		1,359	1,359		
III. OPERATIUNI FINANCIARE (cod 40.02)	0016	25,433,000	12,717,000	11,874,182		11,874,182	11,874,182		
Incasari din rambursarea împrumuturilor acordate (cod 40.02.13+40.02.14)	4002	25,433,000	12,717,000	11,874,182		11,874,182	11,874,182		
Sume din excedentul bugetului local utilizate pentru finanțarea cheltuielilor secțiunii de dezvoltare	400214			11,135,346		11,135,346	11,135,346		
Sume în cadrul decontării cererilor de plată	400216	25,433,000	12,717,000	738,836		738,836	738,836		
IV. SUBVENȚII (cod 00.18)	0017	18,755,000	16,338,000	10,754,924		10,754,924	10,754,924		
UBVENTII DE LA ALTE NIVELE ALE ADMINISTRATIEI (cod 42.02)	0018	18,755,000	16,338,000	10,754,924		10,754,924	10,754,924		
Subvenții de la bugetul de stat (cod 42.02.01+42.02.03 la 42.02.07+42.02.09+42.02.10+42.02.12 la 42.02.20+42.02.29+42.02.40+42.02.51+42.02.52+42.02.55)	4202	18,755,000	16,338,000	10,754,924		10,754,924	10,754,924		
Subvenții din veniturile proprii ale Ministerului Sănătății către bugetele locale pentru finanțarea investițiilor în sănătate (cod 42.02.18.01 la 48.02.18.03)	420218	5,000,000	4,000,000	2,527,000		2,527,000	2,527,000		
Subvenții din veniturile proprii ale Ministerului Sănătății către bugetele locale pentru finanțarea reparațiilor capitale în sănătate	42021802	5,000,000	4,000,000	2,527,000		2,527,000	2,527,000		
Subvenții de la bugetul de stat către bugetele locale necesare susținerii derularii proiectelor finanțate din Fonduri Externe Nerambursabile (FEN) postaderare	420220	7,755,000	6,338,000	2,228,014		2,228,014	2,228,014		

A	B	1	2	3=4+5	4	5	6	7	8=3-6-7
Finantarea subprogramului Infrastructura la nivel Judetean	420259	6,000,000	6,000,000	5,999,910		5,999,910	5,999,910		
Sume primite de la UE/alti donatori in contul platilor efectuate si prefinantari (cod 45.02.01 la 45.02.05 +45.02.07+45.02.08+45.02.15 la 45.02.21)	4502	33,480,000	30,285,000	18,853,439		18,853,439	18,853,439		
Fondul European de Dezvoltare Regionala (cod 45.02.01.01 la 45.02.01.03)	450201	33,480,000	30,285,000	18,853,439		18,853,439	18,853,439		
sume primite in contul platilor efectuate in anul curent	45020101	24,253,000	22,614,000	16,946,745		16,946,745	16,946,745		
sume primite in contul platilor efectuate in anii anteriori	45020102	9,227,000	7,671,000	1,906,694		1,906,694	1,906,694		

Conducatorul institutiei

Conducatorul compartimentului financiar-contabil



SF. SERGIU, PANA  
P. Nicolae

Intocmit,

ec. Mariana Boja

*Mariana Boja*

## CONTUL DE EXECUTIE A BUGETULUI LOCAL- CHELTUIELI

la data de 30.09.2013

Cod 21

-lei-

Denumirea indicatorilor *)	Cod Indicator	Credite de angajament	Credite bugetare		Angajamente bugetare	Angajamente legale	Plati efectuate	Angajamente legale de plati	Cheltuieli efective
			anuale aprobate la finele perioadei de raportare	trimestriale cumulate					
A	B	1	2	3	4	5	6	7=5-6	8
TOTAL CHELTUIELI (cod 50.02+59.02+63.02+ 70.02+79.02)	4902		211,213,000	169,195,000	203,401,659	203,401,659	127,284,763	76,116,896	125,092,296
Partea I-a-SERVICIILE PUBLICE GENERALE (cod 51.02+54.02+55.02+56.02+57.02)	5002		14,931,000	11,961,000	14,374,000	14,374,000	10,829,300	3,544,700	14,883,413
Autoritati publice si actiuni externe (cod 51.02.01)	5102		5,729,000	4,668,000	5,581,000	5,581,000	4,089,680	1,491,320	8,043,794
Autoritati executive si legislative (cod 51.02.01.03)	510201		5,729,000	4,668,000	5,581,000	5,581,000	4,089,680	1,491,320	8,043,794
Autoritati executive	51020103		5,729,000	4,668,000	5,581,000	5,581,000	4,089,680	1,491,320	8,043,794
Alte servicii publice generale (cod 54.02.05 la 54.02.50)	5402		3,942,000	3,282,000	3,533,000	3,533,000	2,920,950	612,050	3,020,949
Fondul de rezerva bugetara la dispozitia autoritatilor	540205		19,000	19,000					
Servicii publice comunitare de evidenta a persoanelor	540210		665,000	495,000	665,000	665,000	495,000	160,000	495,000
Alte servicii publice generale	540250		3,268,000	2,768,000	2,878,000	2,878,000	2,425,950	452,050	2,525,949
Tranzactii privind datoria publica si imprumuturi	5502		4,948,000	3,777,000	4,948,000	4,948,000	3,584,670	1,363,330	3,584,670
Tranzactii cu caracter general intre diferite nivele ale administratiei (cod 56.02.06+ 56.02.07+56.02.09)	5602		312,000	234,000	312,000	312,000	234,000	78,000	234,000
Transferuri din bugetele consiliilor judetene pentru finantarea centrelor de zi pentru protectia copilului	560206		312,000	234,000	312,000	312,000	234,000	78,000	234,000
Partea a II-a APARARE, ORDINE PUBLICA SI SIGURANTA NATIONALA (60.02+61.02)	5902		400,000	308,000	308,000	308,000	258,513	49,487	246,670
Aparare (cod 60.02.02)	6002		227,000	191,000	191,000	191,000	159,820	31,180	147,163
Aparare nationala	600202		227,000	191,000	191,000	191,000	159,820	31,180	147,163
Ordine publica si siguranta nationala (61.02.03 la 61.02.50)	6102		173,000	117,000	117,000	117,000	98,693	18,307	99,507
Protectie civila si protectia contra incendiilor (protectie civila nominalizata)	610205		173,000	117,000	117,000	117,000	98,693	18,307	99,507
Partea a III-a-CHELTUIELI SOCIAL-CULTURALE (cod 79.02)	6302		79,048,000	63,872,000	78,217,529	78,217,529	56,931,079	21,286,450	57,941,222

	A	B	1	2	3	4	5	6	7=5-6	8
Invatamant (cod 65.02.03+65.02.04+65.02.05+65.02.07+65.02.11+65.02.50)	6502			13,376,000	11,896,000	13,220,000	13,220,000	8,115,479	✓ 5,104,521	8,111,453
Invatamant prescolar si primar (65.02.03.01+65.02.03.02)	650203			7,585,000	7,585,000	7,585,000	7,585,000	3,948,000	3,637,000	3,955,456
Invatamant prescolar	65020301			2,275,000	2,275,000	2,275,000	2,275,000	818,913	1,456,087	826,368
Invatamant primar	65020302			5,310,000	5,310,000	5,310,000	5,310,000	3,129,087	2,180,913	3,129,088
Invatamant nedefinit prin nivel (cod 65.02.07.04)	650207			5,791,000	4,311,000	5,635,000	5,635,000	4,167,479	1,467,521	4,155,997
Invatamant special	65020704			5,791,000	4,311,000	5,635,000	5,635,000	4,167,479	1,467,521	4,155,997
Sanatare (cod 66.02.06+66.02.08+66.02.50)	6602			8,106,000	7,077,000	8,077,000	8,077,000	5,570,132	✓ 2,506,868	5,570,132
Servicii medicale in unitati sanitare cu paturi (cod 66.02.06.01+66.02.03)	660206			8,106,000	7,077,000	8,077,000	8,077,000	5,570,132	2,506,868	5,570,132
Spitale generale	66020601			8,106,000	7,077,000	8,077,000	8,077,000	5,570,132	2,506,868	5,570,132
Cultura, recreere si religie (cod 67.02.03+67.02.05+67.02.06+67.02.50)	6702			6,611,000	4,997,000	6,436,000	6,436,000	4,505,497	✓ 1,930,503	5,772,791
Servicii culturale (cod 67.02.03.02 la 67.02.03.30)	670203			3,699,000	2,720,000	3,524,000	3,524,000	2,229,340	1,294,660	2,229,420
Biblioteca publice comunale, orasenesti, municipale	67020302			506,000	391,000	491,000	491,000	368,346	122,654	373,157
Muzee	67020303			732,000	398,000	732,000	732,000	398,000	334,000	398,000
Centre de conservarea si promovarea culturii traditionale	67020308			1,470,000	1,100,000	1,470,000	1,470,000	1,100,000	370,000	1,100,000
Alte servicii culturale	67020330			991,000	831,000	831,000	831,000	362,994	468,006	358,263
Servicii religioase	670206			2,912,000	2,277,000	2,912,000	2,912,000	2,276,157	635,843	3,543,371
Asigurari si asistenta sociala (cod 68.02.04+68.02.05+68.02.06+68.02.10+68.02.11+ 68.02.12+68.02.15+68.02.50)	6802			50,955,000	39,902,000	50,484,529	50,484,529	38,739,971	✓ 11,744,556	38,486,846
Venta acordata persoanelor in varsta	680204			2,464,000	2,034,000	2,464,000	2,464,000	1,425,253	1,038,747	1,425,253
Asistenta sociala pentru familie si copii	680206			48,426,000	37,808,000	47,955,529	47,955,529	37,274,549	10,680,980	37,021,424
Alte cheltuieli in domeniul asigurarii si asistentei sociale	680250			65,000	60,000	65,000	65,000	40,169	24,831	40,169
Partea a IV-a-SERVICII SI DEZVOLTARE PUBLICA, LOCUINTE, MEDIU SI APE (cod 70.02+74.02)	6902			933,000	700,000	933,000	933,000	700,000	233,000	700,000
Locuinte, servicii si dezvoltare publica (cod 70.02.03+70.02.05+70.02.06+70.02.07+70.02.50)	7002			933,000	700,000	933,000	933,000	700,000	✓ 233,000	700,000
Alte servicii in domeniul locuintelor, serviciilor si dezvoltarii comunale	700250			933,000	700,000	933,000	933,000	700,000	233,000	700,000
Partea av-a-ACTIUNI ECONOMICE (80.02+81.02+83.02+84.02+87.02)	7902			115,901,000	92,354,000	109,569,130	109,569,130	58,565,871	51,003,259	51,320,991
Actiuni generale economice, comerciale si de munca (cod 80.02.01)	8002			71,715,000	55,011,000	71,256,130	71,256,130	34,163,837	✓ 37,092,293	33,714,759

A	B	1	2	3	4	5	6	7=5-6	8
Actiuni generale economice si comerciale (cod 80.02.01.06 la 80.02.01.30)	800201		71,715,000	55,011,000	71,256,130	71,256,130	34,163,837	37,092,293	33,714,759
Alte cheltuieli pentru actiuni economice si comerciale	80020130		71,715,000	55,011,000	71,256,130	71,256,130	34,163,837	37,092,293	33,714,759
Agricultura, silvicultura, piscicultura si vanatoarea (cod 83.02.03)	8302		682,000	682,000	682,000	682,000	459,000	223,000	459,000
Agricultura (cod 83.02.03.03 + 83.02.03.07 + 83.02.03.30)	830203		682,000	682,000	682,000	682,000	459,000	223,000	459,000
Cheltuieli agricole	83020307		599,000	599,000	599,000	599,000	459,000	140,000	459,000
Alte cheltuieli in domeniul agriculturii	83020330		83,000	83,000	83,000	83,000		83,000	
Transporturi (cod 84.02.03+84.02.06+84.02.50)	8402		43,504,000	36,661,000	37,631,000	37,631,000	23,943,034	13,687,966	17,147,232
Transport rutier (cod 84.02.03.01 la 84.02.03.03)	840203		43,504,000	36,661,000	37,631,000	37,631,000	23,943,034	13,687,966	17,147,232
Drumuri si poduri	84020301		43,504,000	36,661,000	37,631,000	37,631,000	23,943,034	13,687,966	17,147,232
CHELTUIELILE SECTIUNII DE FUNCTIONARE (cod 50.02+59.02+63.02+70.02+74.02+79.02)	4902		114,669,000	91,097,000	107,340,529	107,340,529	84,499,376	22,841,153	84,856,469
Partea I-a-SERVICIIL PUBLICE GENERALE (cod 51.02+54.02+55.02+56.02+57.02)	5002		14,907,000	11,934,000	14,374,000	14,374,000	10,829,299	3,544,701	10,816,864
Autoritati publice si actiuni externe (cod 51.02.01)	5102		5,724,000	4,660,000	5,581,000	5,581,000	4,089,679	1,491,321	3,977,245
Autoritati executive si legislative (cod 51.02.01.03)	510201		5,724,000	4,660,000	5,581,000	5,581,000	4,089,679	1,491,321	3,977,245
Autoritati executive	51020103		5,724,000	4,660,000	5,581,000	5,581,000	4,089,679	1,491,321	3,977,245
Alte servicii publice generale (cod 54.02.05 la 54.02.50)	5402		3,923,000	3,263,000	3,533,000	3,533,000	2,920,950	612,050	3,020,949
Servicii publice comunitare de evidenta a persoanelor	540210		655,000	495,000	655,000	655,000	495,000	160,000	495,000
Alte servicii publice generale	540250		3,268,000	2,768,000	2,878,000	2,878,000	2,425,950	452,050	2,525,949
Tranzactii privind datoria publica si imprumuturi	5502		4,948,000	3,777,000	4,948,000	4,948,000	3,584,670	1,363,330	3,584,670
Sferuri cu caracter general intre diferite nivele ale administratiei (cod 56.02.06+ 56.02.07+56.02.09)	5602		312,000	234,000	312,000	312,000	234,000	78,000	234,000
Transferuri din bugetele consiliilor Judetene pentru finantarea centrelor de zi pentru protectia copilului	560206		312,000	234,000	312,000	312,000	234,000	78,000	234,000
Partea a II-a-APARARE, ORDINE PUBLICA SI SIGURANTA NATIONALA (60.02+61.02)	5902		400,000	308,000	308,000	308,000	258,513	49,487	237,865
Aparare (cod 60.02.02)	6002		227,000	191,000	191,000	191,000	159,820	31,180	147,163
Aparare nationala	600202		227,000	191,000	191,000	191,000	159,820	31,180	147,163
Ordinea publica si siguranta nationala (61.02.03 la 61.02.50)	6102		173,000	117,000	117,000	117,000	98,693	18,307	90,702
Protectie civila si protectia contra incendiilor (protectie civila nonmilitara)	610205		173,000	117,000	117,000	117,000	98,693	18,307	90,702
Partea a III-a-CHELTUIELI SOCIAL-CULTURALE (cod 63.02)	6302		72,788,000	58,982,000	71,957,529	71,957,529	54,017,762	17,939,767	54,929,202




A	B	1	2	3	4	5	6	7=5-6	8
65.02+66.02+67.02+68.02)									
Invatamant (cod	6502		13,206,000	11,896,000	13,050,000	13,050,000	8,115,479	4,934,521	8,064,810
65.02.03+65.02.04+65.02.05+65.02.07+65.02.11+65.02.50)									
Invatamant prescolar si primar (65.02.03.01+65.02.03.02)	650203		7,585,000	7,585,000	7,585,000	7,585,000	3,948,000	3,637,000	3,955,456
Invatamant prescolar	65020301		2,275,000	2,275,000	2,275,000	2,275,000	818,913	1,456,087	826,368
Invatamant primar	65020302		5,310,000	5,310,000	5,310,000	5,310,000	3,129,087	2,180,913	3,129,088
Invatamant nedefinit prin nivel (cod 65.02.07.04)	650207		5,621,000	4,311,000	5,465,000	5,465,000	4,167,479	1,297,521	4,109,354
Invatamant special	65020704		5,621,000	4,311,000	5,465,000	5,465,000	4,167,479	1,297,521	4,109,354
Sanatate (cod 66.02.06+66.02.08+66.02.50)	6602		3,106,000	3,077,000	3,077,000	3,077,000	3,043,132	33,868	3,043,132
Servicii medicale in unitati sanitare cu paturi (cod	660206		3,106,000	3,077,000	3,077,000	3,077,000	3,043,132	33,868	3,043,132
66.02.06.01+66.02.03)									
Spitale generale	66020601		3,106,000	3,077,000	3,077,000	3,077,000	3,043,132	33,868	3,043,132
Cultura, recreere si religie (cod	6702		6,411,000	4,997,000	6,236,000	6,236,000	4,505,497	1,730,503	5,772,791
67.02.03+67.02.05+67.02.06+67.02.50)									
Servicii culturale (cod 67.02.03.02 la 67.02.03.30)	670203		3,499,000	2,720,000	3,324,000	3,324,000	2,229,340	1,094,660	2,229,420
Biblioteci publice comunale, orasenesi, municipale	67020302		506,000	391,000	491,000	491,000	368,346	122,654	373,157
Muzee	67020303		532,000	398,000	532,000	532,000	398,000	134,000	398,000
Centre de conservarea si promovarea culturii traditionale	67020308		1,470,000	1,100,000	1,470,000	1,470,000	1,100,000	370,000	1,100,000
Alte servicii culturale	67020330		991,000	831,000	831,000	831,000	362,994	468,006	358,263
Servicii religioase	670206		2,912,000	2,277,000	2,912,000	2,912,000	2,276,157	635,843	3,543,371
Asigurari si asistenta sociala (cod	6802		50,065,000	39,012,000	49,594,529	49,594,529	38,353,654	11,240,875	38,048,469
68.02.04+68.02.05+68.02.06+68.02.10+68.02.11+ 68.02.12+68.02.15+68.02.50)									
Asistenta acordata persoanelor in varsta	680204		1,574,000	1,144,000	1,574,000	1,574,000	1,038,936	535,064	1,038,936
Asistenta sociala pentru familie si copii	680206		48,426,000	37,808,000	47,955,529	47,955,529	37,274,549	10,680,980	36,969,364
Alte cheltuieli in domeniul asigurarilor si asistentei sociale	680250		65,000	60,000	65,000	65,000	40,169	24,831	40,169
Partea a IV-a-SERVICIIL SI DEZVOLTARE PUBLICA, LOCUINTE, MEDIU SI APE (cod 70.02+74.02)	6902		933,000	700,000	933,000	933,000	700,000	233,000	700,000
Locuinte, servicii si dezvoltare publica (cod	7002		933,000	700,000	933,000	933,000	700,000	233,000	700,000
70.02.03+70.02.05+70.02.06+70.02.07+70.02.50)									
Alte servicii in domeniul locuintelor, serviciilor si dezvoltarii	700250		933,000	700,000	933,000	933,000	700,000	233,000	700,000
comunale	7902		25,641,000	19,173,000	19,768,000	19,768,000	18,693,802	1,074,198	18,172,538
Partea a V-a- ACTIUNI ECONOMICE (80.02+81.02+83.02+84.02+87.02)									

A	B	1	2	3	4	5	6	7=5-6	8
Actiuni generale economice, comerciale si de munca (cod 80.02.01)	8002		862,000	862,000	862,000	862,000	566,307	295,693	566,306
Actiuni generale economice si comerciale (cod 80.02.01.06 la 80.02.01.30)	800201		862,000	862,000	862,000	862,000	566,307	295,693	566,306
Alte chektiliile pentru actiuni economice si comerciale	80020130		862,000	862,000	862,000	862,000	566,307	295,693	566,306
Agricultura, silvicultura, piscicultura si vanatoarea (cod 80.02.03)	8302		599,000	599,000	599,000	599,000	459,000	140,000	459,000
Agricultura (cod 83.02.03.03 + 83.02.03.07 + 83.02.03.30)	830203		599,000	599,000	599,000	599,000	459,000	140,000	459,000
Camere agricole	83020307		599,000	599,000	599,000	599,000	459,000	140,000	459,000
Transporturi (cod 84.02.03+84.02.06+84.02.50)	8402		24,180,000	17,712,000	18,307,000	18,307,000	17,668,495	638,505	17,147,232
Transport rutier (cod 84.02.03.01 la 84.02.03.03)	840203		24,180,000	17,712,000	18,307,000	18,307,000	17,668,495	638,505	17,147,232
Drumuri si poduri	84020301		24,180,000	17,712,000	18,307,000	18,307,000	17,668,495	638,505	17,147,232
CHELTUIELILE SECTIUNII DE DEZVOLTARE (cod 50.02+59.02+63.02+70.02+74.02+79.02)	4902		96,525,000	78,071,000	96,061,130	96,061,130	42,785,386	53,275,744	40,235,827
Partea I-a SERVICIIL PUBLICE GENERALE (cod 51.02+54.02+55.02+56.02+57.02)	5002		5,000						4,066,549
Autoritati publice si actiuni externe (cod 51.02.01)	5102		5,000						4,066,549
Autoritati executive si legislative (cod 51.02.01.03)	510201		5,000						4,066,549
Autoritati executive	51020103		5,000						4,066,549
Partea a II-a APARARE, ORDINE PUBLICA SI SIGURANTA NATIONALA (60.02+61.02)	5902								8,805
Ordine publica si siguranta nationala (61.02.03 la 61.02.50)	6102								8,805
Forțele armate si protectia contra incendiilor (protectie civila nonmilitara)	610205								8,805
Partea a III-a CHELTUIELI SOCIAL-CULTURALE (cod 65.02+66.02+67.02+68.02)	6302		6,260,000	4,890,000	6,260,000	6,260,000	2,913,317	3,346,683	3,012,020
Invatamant (cod 65.02.03+65.02.04+65.02.05+65.02.07+65.02.11+65.02.50)	6502		170,000		170,000	170,000		170,000	46,643
Invatamant nedefinitibil prin nivel (cod 65.02.07.04)	650207		170,000		170,000	170,000		170,000	46,643
Invatamant special	65020704		170,000		170,000	170,000		170,000	46,643
Sanatate (cod 66.02.06+66.02.08+66.02.50)	6602		5,000,000	4,000,000	5,000,000	5,000,000	2,527,000	2,473,000	2,527,000
Servicii medicale in unitati sanitare cu paturi (cod 66.02.06.01+66.02.03)	660206		5,000,000	4,000,000	5,000,000	5,000,000	2,527,000	2,473,000	2,527,000
Spitale generale	66020601		5,000,000	4,000,000	5,000,000	5,000,000	2,527,000	2,473,000	2,527,000
Cultura, recreere si religie (cod 6702)	6702		200,000		200,000	200,000		200,000	

A	B	1	2	3	4	5	6	7=5-6	8
67.02.03+67.02.05+67.02.06+67.02.50)									
Servicii culturale (cod 67.02.03.02 la 67.02.03.30)	670203		200,000		200,000	200,000		200,000	
Muzee	67020303		200,000		200,000	200,000		200,000	
Asigurari si asistenta sociala (cod 68.02.04+68.02.05+68.02.06 +68.02.10+68.02.11+ 68.02.12+68.02.15+68.02.50)	6802		890,000	890,000	890,000	890,000	386,317	503,683	438,377
A. Ajenta acordata persoanelor in varsta	680204		890,000	890,000	890,000	890,000	386,317	503,683	386,317
Asistenta sociala pentru familie si copii	680206								52,060
Partea aV-a ACTIUNI ECONOMICE (80.02+81.02+83.02+84.02+87.02)	7902		90,260,000	73,181,000	89,801,130	89,801,130	39,872,069	49,929,061	33,148,453
Actiuni generale economice, comerciale si de munca (cod 80.02.01)	8002		70,853,000	54,149,000	70,394,130	70,394,130	33,597,530	36,796,600	33,148,453
Actiuni generale economice si comerciale (cod 80.02.01.06 la 80.02.01.30)	800201		70,853,000	54,149,000	70,394,130	70,394,130	33,597,530	36,796,600	33,148,453
Alte cheltuieli pentru actiuni economice si comerciale	80020130		70,853,000	54,149,000	70,394,130	70,394,130	33,597,530	36,796,600	33,148,453
Agricultura, silvicultura, piscicultura si vanatoarea (cod 83.02.03)	8302		83,000	83,000	83,000	83,000		83,000	
Agricultura (cod 83.02.03.03 + 83.02.03.07+ 83.02.03.30)	830203		83,000	83,000	83,000	83,000		83,000	
Alte cheltuieli in domeniul agriculturii	83020330		83,000	83,000	83,000	83,000		83,000	
Transporturi (cod 84.02.03+84.02.06+84.02.50)	8402		19,324,000	18,949,000	19,324,000	19,324,000	6,274,539	13,049,461	
Transport rutier (cod 84.02.03.01 la 84.02.03.03)	840203		19,324,000	18,949,000	19,324,000	19,324,000	6,274,539	13,049,461	
Drumuri si poduri	84020301		19,324,000	18,949,000	19,324,000	19,324,000	6,274,539	13,049,461	

No. 7 Se detaliaza structura clasificatiei economice (Anexa 7)



Directorul  
Institutiilor  
de Cercetare  
si Dezvoltare  
Agricola

Conducatorul compartimentului  
financiar-contabil

ȘEF SERVICIUL  
VALERIU PAULA  
Rădulescu

Intocmit,

ec. Mariana Bojă

Opoić

## CONTUL DE EXECUTIE AL INSTITUTIILOR PUBLICE - CHELTUIELI

La data de 30.09.2013

Cod 21 Capitol 51020103 Subcapitol

-lei-

Denumirea indicatorilor *)	Cod indicator	Credite de angajament	Credite bugetare		Angajamente bugetare	Angajamente legale	Plati efectuate	Angajamente legale de plati	Cheltuieli efective
			anuale aprobate la finele perioadei de raportare	trimestriale cumulate					
A	B	1	2	3	4	5	6	7=5-6	8
TOTAL CHELTUIELI(SECTIUNEA DE FUNCTIONARE+SECTIUNEA DE DEZVOLTARE)			5,729,000	4,660,000	5,581,000	5,581,000	4,089,680	1,491,320	8,043,794
SECTIUNEA DE FUNCTIONARE (01+79+84)	F		5,724,000	4,660,000	5,581,000	5,581,000	4,089,680	1,491,320	3,977,245
CHELTUIELI CURENTE (10+20+30+40+50+51SF+55SF+57+59)	01F		5,724,000	4,660,000	5,581,000	5,581,000	4,089,680	1,491,320	3,977,245
TITLUL I. CHELTUIELI DE PERSONAL (cod 10.01 la 10.03)	10		4,644,000	3,723,000	4,644,000	4,644,000	3,289,911	1,354,089	3,278,260
Cheptuilei cu salariile in bani (cod 10.01.01 la 10.01.16 + 10.01.30)	1001		3,813,000	3,061,000	3,813,000	3,813,000	2,641,243	1,171,757	2,612,747
Salarii de baza	100101		3,161,000	2,525,000	3,161,000	3,161,000	2,203,888	957,112	2,180,088
Sporuri pentru conditii de munca	100105		176,000	159,000	176,000	176,000	137,313	38,687	135,493
Indemnizatii platite unor persoane din afara unitatii	100112		441,000	347,000	441,000	441,000	282,428	158,572	279,811
Indemnizatii de delegare	100113		10,000	10,000	10,000	10,000	3,400	6,600	3,103
Alte drepturi salariale in bani	100130		25,000	20,000	25,000	25,000	14,214	10,786	14,252
Contributii (cod 10.03.01 la 10.03.06)	1003		831,000	662,000	831,000	831,000	648,668	182,332	665,513
Contributii de asigurari sociale de stat	100301		660,000	497,000	660,000	660,000	494,718	165,282	495,170
Contributii de asigurari de somaj	100302		18,000	14,000	18,000	18,000	11,468	6,532	11,454
Contributii de asigurari sociale de sanatate	100303		138,000	138,000	138,000	138,000	135,167	2,833	135,469
Contributii de asigurari pentru accidente de munca si boli profesionale	100304		10,000	8,000	10,000	10,000	3,565	6,435	3,570
Contributii pentru concedii si indemnizatii	100306		5,000	5,000	5,000	5,000	3,750	1,250	19,850
TITLUL II BUNURI SI SERVICII (cod 20.01 la 20.06+20.09 la 20.16+20.18 la 20.25+20.27+20.30)	20		1,080,000	937,000	937,000	937,000	799,769	137,231	698,985
Bunuri si servicii (cod 20.01.01 la 20.01.09+20.01.30)	2001		857,000	758,000	758,000	758,000	715,216	42,784	620,871

A	B	1	2	3	4	5	6	7=5-6	8
Furnituri de birou	200101		23,000	23,000	23,000	23,000	18,979	4,021	86,451
Incalzit, iluminat si forta motrice	200103		216,000	202,000	202,000	202,000	190,380	11,620	123,013
Apa, canal si salubritate	200104		38,000	38,000	38,000	38,000	29,791	8,209	27,297
Carburanti si lubrifianti	200105		82,000	71,000	71,000	71,000	70,122	878	72,550
Posta, telecomunicatii, radio, televizor, internet	200108		107,000	86,000	86,000	86,000	77,819	8,181	97,559
Activitati si prestari de servicii cu caracter functional	200109		346,000	293,000	293,000	293,000	283,225	9,775	211,531
Alte bunuri si servicii pentru intretinere si functionare	200130		45,000	45,000	45,000	45,000	44,900	100	2,470
Reparatii curente	2002		40,000	20,000	20,000	20,000			20,000
Bunuri de natura obiectelor de inventar (cod 20.05.01+20.05.03+20.05.30)	2005		45,000	30,000	30,000	30,000	5,590	24,410	8,561
Alte obiecte de inventar	200530		45,000	30,000	30,000	30,000	5,590	24,410	8,561
Deplasari, detasari, transferari (cod 20.06.01+20.06.02)	2006		41,000	41,000	41,000	41,000	27,950	13,050	22,340
Deplasari interne, detasari, transferari	200601		25,000	25,000	25,000	25,000	22,733	2,267	17,097
Deplasari in strainatate	200602		16,000	16,000	16,000	16,000	5,217	10,783	5,243
Carti publicatii si materiale documentare	2011		7,000	7,000	7,000	7,000	5,894	1,106	5,894
Pregatire profesionala	2013		20,000	20,000	20,000	20,000		20,000	
Protectia muncii	2014		4,000	3,000	3,000	3,000		3,000	
Alte cheltuieli (cod 20.30.01 la 20.30.04+20.30.06+20.30.07+20.30.09+20.30.30)	2030		66,000	58,000	58,000	58,000	45,119	12,881	41,319
Reclama si publicitate	203001		15,000	10,000	10,000	10,000	6,690	3,310	7,423
Protocol si reprezentare	203002		16,000	13,000	13,000	13,000	9,451	3,549	10,807
Cheltuieli cu bunuri si servicii	203030		35,000	35,000	35,000	35,000	28,978	6,022	23,089
SECTIUNEA DE DEZVOLTAIRE (cod 51+55+56+70+81+84)	D		5,000						4,066,549
CHELTUIELI DE CAPITAL (cod 71+72+75)	70		5,000						4,066,549
TITLUL XII ACTIVE NEFINANCIARE (cod 71.01+71.03)	71		5,000						4,066,549
Active fixe (cod 71.01.01 la 71.01.03+71.01.30)	7101		5,000						4,066,549
Constructii	710101								453,177
Masini, echipamente si mijloace de transport	710102								2,201,132
Mobilier, aparatura birou si alte active corporale	710103								43,889
Alte active fixe	710130		5,000						1,368,351
A. CHELTUIELILE CURENTE (10+20+30+40+50+51+55+56+57+59)	01		5,724,000	4,660,000	5,581,000	5,581,000	4,089,680	1,491,320	3,977,245

NOTA: Sumele Inscrise in col. 5 "Plati efectuate " cu semnul minus la Titlul 85, art. 85.01 "Plati efectuate din anii precedenti si recuperate in anul curent", se Inscriu si pe col. 3 "Angajamente bugetare" si col. 4 "Angajamente legale" la acelasi cod tot cu semnul minus, astfel incat in col. 6 "Angajamente legale de platit" sa nu fie raportate sume.

Conducatorul institutiei



Conducatorul compartimentului  
financiar-contabil

SCP JERINĂU,  
VAHILESCU RAU  
P. Lomilescu

Intocmit,

ec. Mariana Bojă

5402 Alte servicii publice generale  
**CONTUL DE EXECUTIE AL INSTITUTIILOR PUBLICE - CHELTUIELI**

Anexa 7

la data de 30.09.2013

Cod 21 Capitol 5402 Subcapitol

-lei-

Denumirea indicatorilor *)	Cod indicator	Credite de angajament	Credite bugetare		Angajamente bugetare	Angajamente legale	Plati efectuate	Angajamente legale de plati	Cheltuieli efective
			anuale aprobate la finele perioadelor de raportare	trimestriale cumulate					
A	B	1	2	3	4	5	6	7=5-6	8
TOTAL CHELTUIELI(SECTIUNEA DE FUNCTIONARE+SECTIUNEA DE DEZVOLTARE)			3,942,000	3,282,000	3,533,000	3,533,000	2,920,950	612,050	3,020,949
SECTIUNEA DE FUNCTIONARE (01+79+84)	F		3,942,000	3,282,000	3,533,000	3,533,000	2,920,950	612,050	3,020,949
CHELTUIELI CURENTE (10+20+30+40+50+51SF+55SF+57+59)	01F		3,942,000	3,282,000	3,533,000	3,533,000	2,920,950	612,050	3,020,949
TITLUL I. CHELTUIELI DE PERSONAL (cod 10.01 la 10.03)	10		834,000	834,000	834,000	834,000	832,331	1,669	832,331
Cheltuieli cu salariile in bani (cod 10.01.01 la 10.01.16 + 10.01.30)	1001		834,000	834,000	834,000	834,000	832,331	1,669	832,331
Inceemnizatii platite unor persoane din afara unitatii	100112		833,000	833,000	833,000	833,000	832,175	825	832,175
Inceemnizatii de delegare	100113		1,000	1,000	1,000	1,000	156	844	156
TITLUL II BUNURI SI SERVICII (cod 20.01 la 20.06+20.09 la 20.09.18 la 20.25+20.27+20.30)	20		1,775,000	1,385,000	1,385,000	1,385,000	1,274,263	110,737	1,274,262
Deplasari, deplasari, transferari (cod 20.06.01+20.06.02)	2006		7,000	7,000	7,000	7,000	6,100	900	6,100
Deplasari interne, deplasari, transferari	200601		7,000	7,000	7,000	7,000	6,100	900	6,100
Alte cheltuieli (cod 20.30.01 la 20.30.04+20.30.06+20.30.07+20.30.09+20.30.30)	2030		1,768,000	1,378,000	1,378,000	1,378,000	1,268,163	109,837	1,268,162
Protocol si reprezentare	203002		57,000	57,000	57,000	57,000	56,100	900	56,100
Alte cheltuieli cu bunuri si servicii	203030		1,711,000	1,321,000	1,321,000	1,321,000	1,212,063	108,937	1,212,062
TITLUL V FONDURI DE REZERVA (cod 50.04)	50		19,000	19,000					
Fond de rezerva bugetara la dispozitia autoritatilor locale	5004		19,000	19,000					
TITLUL VI TRANSFERURI INTRE UNITATI ALE ADMINISTRATIEI PUBLICE (cod 51.01)	51F		1,197,000	927,000	1,197,000	1,197,000	814,356	382,644	914,356
Transferuri curente (cod 5101)	5101		1,197,000	927,000	1,197,000	1,197,000	814,356	382,644	914,356

A	B	1	2	3	4	5	6	7=5-6	8
51.01.01+51.01.03+51.01.05+51.01.14+51.01.15+51.01.24+51.01.26+51.01.31+51.01.32+51.01.39+51.01.46+ 51.01.49)									
Transferuri catre institutii publice	510101		779,000	588,000	779,000	779,000	574,356	204,644	574,356
Transferuri din bugetele locale pentru institutiile de asistenta sociala pentru persoanele cu handicap	510115		318,000	239,000	318,000	318,000	240,000	78,000	240,000
Transferuri din bugetele consiliilor locale si judetene pentru acordarea unor ajutoare	510124		100,000	100,000	100,000	100,000		100,000	100,000
TITLUL VII ALTE TRANSFERURI (cod 55.01 + 55.02)	55F		117,000	117,000	117,000	117,000		117,000	
Transferuri interne (55.01.18+55.01.54)	5501F		117,000	117,000	117,000	117,000		117,000	
Alte transferuri curente interne	550118		117,000	117,000	117,000	117,000		117,000	
TITLUL VI TRANSFERURI INTRE UNITATI ALE ADMINISTRATIEI PUBLICE (cod 51.01+51.02)	51		1,197,000	927,000	1,197,000	1,197,000	814,356	382,644	914,356
TITLUL VII ALTE TRANSFERURI (cod 55.01)	55		117,000	117,000	117,000	117,000		117,000	
A. CHELTUIELILE CURENTE (10+20+30+40+50+51+55+56+57+59)	01		3,942,000	3,282,000	3,552,000	3,552,000	2,920,950	631,050	3,020,949

NOTA: Sumele inscrise in col. 5 "Plati efectuate " cu semnul minus la Titlul 85, art. 85.01 "Plati efectuate din anii precedenti si recuperate in anul curent", se inscriu si pe col. 3 "Angajamente bugetare" si col. 4 "Angajamente legale" la aceiasi cod tot cu semnul minus , astfel incat in col. 6 "Angajamente legale de platit" sa nu fie raportate sume.

Conducatorul institutiei



Conducatorul compartimentului financiar-contabil

ȘEF SERVICIU  
VALIETICU PROIA  
F. Lomilaca

Intocmit,

ec. Mariana Bojă

*Mariană Bojă*



540210 Servicii publice comunitare de evidenta  
 CONTUL DE EXECUTIE AL INSTITUTIILOR PUBLICE - CHELTUIELI

Anexa 7

la data de 30.09.2013


Cod 21 Capitol 540210 Subcapitol

-lei-

Denumirea indicatorilor *)	Cod Indicator	Credite de angajament	Credite bugetare		Angajamente bugetare	Angajamente legale	Plati efectuate	Angajamente legale de platit	Cheltuieli efective
			anuale aprobate la finele perioadei de raportare	trimestriale cumulate					
A	B	1	2	3	4	5	6	7=5-6	8
TOTAL CHELTUIELI(SECTIUNEA DE FUNCTIONARE+SECTIUNEA DE DEZVOLTARE)			655,000	495,000	655,000	655,000	495,000	160,000	495,000
SECTIUNEA DE FUNCTIONARE (01+79+84)	F		655,000	495,000	655,000	655,000	495,000	160,000	495,000
CHELTUIELI CURENTE (10+20+30+40+50+51SF+55SF+57+59)	01F		655,000	495,000	655,000	655,000	495,000	160,000	495,000
TITLUL VI TRANSFERURI INTRE UNITATI ALE ADMINISTRATIEI PUBLICE (cod 51.01)	51F		655,000	495,000	655,000	655,000	495,000	160,000	495,000
Transferuri curente (cod	5101		655,000	495,000	655,000	655,000	495,000	160,000	495,000
51.01.01+51.01.03+51.01.05+51.01.14+51.01.15+51.01.24+51.01.26+51.01.31+51.01.32+51.01.39+51.01.46+ 51.01.49)									
Transferuri catre institutii publice	510101		655,000	495,000	655,000	655,000	495,000	160,000	495,000
UL VI TRANSFERURI INTRE UNITATI ALE ADMINISTRATIEI PUBLICE (cod 51.01+51.02)	51		655,000	495,000	655,000	655,000	495,000	160,000	495,000
A. CHELTUIELI CURENTE (10+20+30+40+50+51+55+56+57+59)	01		655,000	495,000	655,000	655,000	495,000	160,000	495,000

NOTA: Sumele Inscrise in col. 5 "Plati efectuate " cu semnul minus la Titlul 85, art. 85.01 "Plati efectuate din anii precedenti si recuperate in anul curent", se Inscriu si pe col. 3 "Angajamente bugetare" si col. 4 "Angajamente legale" la acelasi cod tot cu semnul minus , astfel Incat in col. 6 "Angajamente legale de plati" sa nu fie raportate sume.

Conducatorul institutiei



Conducatorul compartimentului

financiar-contabil

ȘEF JUDEȚULI,  
VAHIRECU ANUȚ  
P. Bonilla

Intocmit,

ec. Mariana Bojă

540250 Alte servicii publice generale  
CONTUL DE EXECUTIE AL INSTITUTIILOR PUBLICE - CHELTUIELI

Anexa 7

la data de 30.09.2013


Cod 21 Capitol 540250 Subcapitol

-lei-

Denumirea indicatorilor *)	Cod indicator	Credite de angajament	Credite bugetare		Angajamente bugetare	Angajamente legale	Plati efectuate	Angajamente legale de platit	Cheltuieli efective
			anuale aprobate la finele perioadei de raportare	trimestriale cumulate					
A	B	1	2	3	4	5	6	7=5-6	8
TOTAL CHELTUIELI(SECTIUNEA DE FUNCTIONARE+SECTIUNEA DE DEZVOLTARE)			3,268,000	2,768,000	2,878,000	2,878,000	2,425,950	452,050	2,525,949
SECTIUNEA DE FUNCTIONARE (01+79+84)	F		3,268,000	2,768,000	2,878,000	2,878,000	2,425,950	452,050	2,525,949
CHELTUIELI CURENTE (10+20+30+40+50+51SF+55SF+57+59)	01F		3,268,000	2,768,000	2,878,000	2,878,000	2,425,950	452,050	2,525,949
TITLUL I. CHELTUIELI DE PERSONAL (cod 10.01 la 10.03)	10		834,000	834,000	834,000	834,000	832,331	1,669	832,331
Cheltuieli cu salariile in bani (cod 10.01.01 la 10.01.16 + 10.01.30)	1001		834,000	834,000	834,000	834,000	832,331	1,669	832,331
Indemnizatii platite unor persoane din afara unitatii	100112		833,000	833,000	833,000	833,000	832,175	825	832,175
Indemnizatii de delegare	100113		1,000	1,000	1,000	1,000	156	844	156
TITLUL II BUNURI SI SERVICII (cod 20.01 la 20.06+20.09 la 6+20.18 la 20.25+20.27+20.30)	20		1,775,000	1,385,000	1,385,000	1,385,000	1,274,263	110,737	1,274,262
Deplasari, detasari, transferari (cod 20.06.01+20.06.02)	2006		7,000	7,000	7,000	7,000	6,100	900	6,100
Deplasari interne, detasari, transferari	200601		7,000	7,000	7,000	7,000	6,100	900	6,100
Alte cheltuieli (cod 20.30.01 la 20.30.04+20.30.06+20.30.07+20.30.09+20.30.30)	2030		1,768,000	1,378,000	1,378,000	1,378,000	1,268,163	109,837	1,268,162
Protocol si reprezentare	203002		57,000	57,000	57,000	57,000	56,100	900	56,100
Alte cheltuieli cu bunuri si servicii	203030		1,711,000	1,321,000	1,321,000	1,321,000	1,212,063	108,937	1,212,062
TITLUL VI TRANSFERURI INTRE UNITATI ALE ADMINISTRATIEI PUBLICE (cod 51.01)	51F		542,000	432,000	542,000	542,000	319,356	222,644	419,356
Transferuri curente (cod 51.01.01+51.01.03+51.01.05+51.01.14+51.01.15+51.01.24+51.01.26+51.01.31+51.01.32+51.01.39+51.01.46+ 51.01.49)	5101		542,000	432,000	542,000	542,000	319,356	222,644	419,356

A	B	1	2	3	4	5	6	7=5-6	8
Transferuri catre institutii publice	510101		124,000	93,000	124,000	124,000	79,356	44,644	79,356
Transferuri din bugetele locale pentru institutiile de asistenta sociala pentru persoanele cu handicap	510115		318,000	239,000	318,000	318,000	240,000	78,000	240,000
Transferuri din bugetele consiliilor locale si judetene pentru acordarea unor ajutoare	510124		100,000	100,000	100,000	100,000		100,000	100,000
UL VII ALTE TRANSFERURI (cod 55.01+55.02)	55F		117,000	117,000	117,000	117,000		117,000	
Transferuri interne (55.01.18+55.01.54)	5501F		117,000	117,000	117,000	117,000		117,000	
Alte transferuri curente interne	550118		117,000	117,000	117,000	117,000		117,000	
TITLUL VI TRANSFERURI INTRE UNITATI ALE ADMINISTRATIEI PUBLICE (cod 51.01+51.02)	51		542,000	432,000	542,000	542,000	319,356	222,644	419,356
TITLUL VII ALTE TRANSFERURI (cod 55.01)	55		117,000	117,000	117,000	117,000		117,000	
A. CHELTUIELILE CURENTE (10+20+30+40+50+51+55+56+57+59)	01		3,268,000	2,768,000	2,878,000	2,878,000	2,425,950	452,050	2,525,949

NOTA: Sumele inscrise in col. 5 "Plati efectuate" cu semnul minus la Titlul 85, art. 85.01 "Plati efectuate din anii precedenti si recuperate in anul curent", se inregistreaza pe col. 3 "Angajamente bugetare" si col. 4 "Angajamente legale" la aceiasi coduri cu semnul minus, astfel incat in col. 6 "Angajamente legale de plati" sa nu fie raportate sume.



Conducatorul compartimentului

financiar-contabil

SER JERUICU,

VĂRILĂU PAUL

P. Lămbăreș

Intocmit,

ec. Mariana Bojă

5502 Tranzactii privind datoria publica si  
CONTUL DE EXECUTIE AL INSTITUTIILOR PUBLICE - CHELTUIELI

Anexa 7


la data de 30.09.2013

Cod 21 Capitol 5502 Subcapitol

-lei-

Denumirea indicatorilor *)	Cod indicator	Credite de angajament	Credite bugetare		Angajamente bugetare	Angajamente legale	Plati efectuate	Angajamente legale de plati	Cheltuieli efective
			anuale aprobate la finele perioadei de raportare	trimestriale cumulate					
A	B	1	2	3	4	5	6	7=5-6	8
TOTAL CHELTUIELI(SECTIUNEA DE FUNCTIONARE+SECTIUNEA DE DEZVOLTARE)			4,948,000	3,777,000	4,948,000	4,948,000	3,584,670	1,363,330	3,584,670
SECTIUNEA DE FUNCTIONARE (01+79+84)	F		4,948,000	3,777,000	4,948,000	4,948,000	3,584,670	1,363,330	3,584,670
CHELTUIELI CURENTE (10+20+30+40+50+51SF+55SF+57+59)	01F		4,948,000	3,777,000	4,948,000	4,948,000	3,584,670	1,363,330	3,584,670
TITLUL III DOBANZI (cod 30.01 la 30.03)	30		4,948,000	3,777,000	4,948,000	4,948,000	3,584,670	1,363,330	3,584,670
Dobanzi aferente datoriei publice interne (cod 30.01.01+30.01.02)	3001		4,948,000	3,777,000	4,948,000	4,948,000	3,584,670	1,363,330	3,584,670
Dobanzi aferente creditelor interne garantate	300102		4,948,000	3,777,000	4,948,000	4,948,000	3,584,670	1,363,330	3,584,670
A. CHELTUIELILE CURENTE (10+20+30+40+50+51+55+56+57+59)	01		4,948,000	3,777,000	4,948,000	4,948,000	3,584,670	1,363,330	3,584,670

NOTA: Sumele Inscrise in col. 5 "Plati efectuate " cu semnul minus la Titlul 85, art. 85.01 "Plati efectuate din anii precedenti si recuperate in anul curent", se inscriu si pe col. 3 "Angajamente bugetare" si col. 4 "Angajamente legale" la acelasi cod cu semnul minus, astfel incat in col. 6 "Angajamente legale de plati" sa nu fie raportate sume.



CONDUCATORUL COMPARTIMENTULUI  
financiar-contabil

SECRETARUL INSTITUTIEI  
V. ALBU

P. Lăzărescu

Intocmit,

ec. Mariana Bojă

M. Bojă

5602 Transferuri cu caracter general între  
CONTUL DE EXECUTIE AL INSTITUTIILOR PUBLICE - CHELTUIELI

Anexa 7

la data de 30.09.2013


Cod 21 Capitol 5602 Subcapitol

-lei-

Denumirea indicatorilor *)	Cod indicator	Credite de angajament	Credite bugetare		Angajamente bugetare	Angajamente legale	Plati efectuate	Angajamente legale de platit	Cheltuieli efective
			anuale aprobate la finele perioadelor de raportare	trimestriale cumulate					
A	B	1	2	3	4	5	6	7=5-6	8
TOTAL CHELTUIELI(SECTIUNEA DE FUNCTIONARE+SECTIUNEA DE DEZVOLTARE)			312,000	234,000	312,000	312,000	234,000	✓ 78,000	234,000
SECTIUNEA DE FUNCTIONARE (01+79+84)	F		312,000	234,000	312,000	312,000	234,000	78,000	234,000
CHELTUIELI CURENTE (10+20+30+40+50+51SF+55SF+57+59)	01F		312,000	234,000	312,000	312,000	234,000	78,000	234,000
TITLUL VI TRANSFERURI INTRE UNITATI ALE ADMINISTRATIEI PUBLICE (cod 51.01)	51F		312,000	234,000	312,000	312,000	234,000	✓ 78,000	234,000
Transferuri curente (cod 51.01+51.01.03+51.01.05+51.01.14+51.01.15+51.01.24+51.01.26+51.01.31+51.01.32+51.01.39+51.01.48+ 51.01.49)	5101		312,000	234,000	312,000	312,000	234,000	78,000	234,000
Transferuri din bugetele consiliilor judetene pentru finantarea reilor de zi pentru protectia copilului	510114		312,000	234,000	312,000	312,000	234,000	78,000	234,000
TITLUL VI TRANSFERURI INTRE UNITATI ALE ADMINISTRATIEI PUBLICE (cod 51.01+51.02)	51		312,000	234,000	312,000	312,000	234,000	78,000	234,000
A. CHELTUIELI CURENTE (10+20+30+40+50+51+55+56+57+59)	01		312,000	234,000	312,000	312,000	234,000	78,000	234,000

NOTA: Sumele inscrise in col. 5 "Plati efectuate " cu semnul minus la Titlul 85, art. 85.01 "Plati efectuate din anii precedenti si recuperate in anul curent", se inscriu si pe col. 3 "Angajamente bugetare" si col. 4 "Angajamente legale" la acelasi cod tot cu semnul minus , astfel incat in col. 6 "Angajamente legale de platit" sa nu fie raportate sume.

Conducatorul institutiei



Conducatorul compartimentului

financiar-contabil

SF JERUȘIV,  
VAHLESCU PAULA  
P. Losilova

Intocmit,

ec. Mariana Bojă

## CONTUL DE EXECUTIE AL INSTITUTIILOR PUBLICE - CHELTUIELI

la data de 30.09.2013

Cod 21 Capitol 6002

Subcapitol


-lei-

Denumirea indicatorilor *)	Cod indicator	Credite de angajament	Credite bugetare		Angajamente bugetare	Angajamente legale	Plati efectuate	Angajamente legale de platit	Cheltuieli efective
			anuale aprobate la finele perioadei de raportare	trimestriale cumulate					
A	B	1	2	3	4	5	6	7=5-6	8
TOTAL CHELTUIELI(SECTIUNEA DE FUNCTIONARE+SECTIUNEA DE DEZVOLTARE)			227,000	191,000	191,000	191,000	159,820	✓ 31,180	147,163
SECTIUNEA DE FUNCTIONARE (01+79+84)	F		227,000	191,000	191,000	191,000	159,820	31,180	147,163
CHELTUIELI CURENTE (10+20+30+40+50+51SF+55SF+57+59)	01F		227,000	191,000	191,000	191,000	159,820	31,180	147,163
TITLUL II BUNURI SI SERVICII (cod 20.01 la 20.06+20.09 la 20.16+20.18 la 20.25+20.27+20.30)	20		227,000	191,000	191,000	191,000	159,820	✓ 31,180	147,163
Bunuri si servicii (cod 20.01.01 la 20.01.09+20.01.30)	2001		206,000	170,000	170,000	170,000	149,081	20,919	137,124
Furnituri de birou	200101		3,000	2,000	2,000	2,000	1,917	83	1,917
Materiale pentru curatenie	200102		1,000	1,000	1,000	1,000	951	49	504
Incalziti, iluminati si forta motrice	200103		62,000	47,000	47,000	47,000	34,962	12,038	34,237
Apă, canal si salubritate	200104		12,000	10,000	10,000	10,000	8,607	1,393	7,884
Carburanti si lubrifianti	200105		12,000	12,000	12,000	12,000	10,017	1,983	10,017
Piese de schimb	200106		2,000	2,000	2,000	2,000		2,000	
Posta, telecomunicatii, radio, televizor, internet	200108		14,000	12,000	12,000	12,000	9,935	2,065	9,676
Materiale si prestari de servicii cu caracter functional	200109		100,000	84,000	84,000	84,000	82,692	1,308	72,889
Bunuri de natura obiectelor de inventar (cod 20.05.01+20.05.03+20.05.30)	2005		11,000	11,000	11,000	11,000	6,514	4,486	1,802
Alte obiecte de inventar	200630		11,000	11,000	11,000	11,000	6,514	4,486	1,802
Alte cheltuieli (cod 20.30.01 la 20.30.04+20.30.06+20.30.07+20.30.09+20.30.30)	2030		10,000	10,000	10,000	10,000	4,225	5,775	8,237
Protocol si reprezentare	203002		1,000	1,000	1,000	1,000		1,000	
Alte cheltuieli cu bunuri si servicii	203030		9,000	9,000	9,000	9,000	4,225	4,775	8,237



A	B	1	2	3	4	5	6	7=5-6	8
A. CHELTUIELILE CURENTE (10+20+30+40+50+51+55+56+57+59)	01		227,000	191,000	191,000	191,000	159,820	31,180	147,163

NOTA: Sumele inscrise in col. 5 "Plati efectuate " cu semnul minus la Titlul 85, art. 85.01 "Plati efectuate din anii precedentii si recuperate in anul curent" se inregistreaza pe col. 3 "Angajamente bugetare" si col. 4 "Angajamente reale" la acelasi cod tot cu semnul minus , astfel incat in col. 6 "Angajamente legale de plati" sa nu fie raportate sume.



Conducatorul compartimentului  
financiar-contabil

ȘEF SERVICIU  
NAȚIONAL PPLU  
P. Vlontsa

Intocmit,

ec. Mariana Bojă

6102 Ordine publica si siguranta nationala  
CONTUL DE EXECUTIE AL INSTITUTIILOR PUBLICE - CHELTUIELI

Anexa 7

La data de 30.09.2013


Cod 21 Capitol 6102 Subcapitoli

-lei-

Denumirea indicatorilor *)	Cod indicator	Credite de angajament	Credite bugetare		Angajamente bugetare	Angajamente legale	Plati efectuate	Angajamente legale de platit	Cheltuieli efective
			anuale aprobate la finele perioadei de raportare	trimestriale cumulate					
A	B	1	2	3	4	5	6	7=5-6	8
TOTAL CHELTUIELI(SECTIUNEA DE FUNCTIONARE+SECTIUNEA DE DEZVOLTARE)			173,000	117,000	117,000	117,000	98,693	18,307	99,507
SECTIUNEA DE FUNCTIONARE (01+79+84)	F		173,000	117,000	117,000	117,000	98,693	18,307	90,702
CHELTUIELI CURENTE (10+20+30+40+50+51SF+55SF+57+59)	01F		173,000	117,000	117,000	117,000	98,693	18,307	90,702
TITLUL II BUNURI SI SERVICII (cod 20.01 la 20.06+20.09 la 20.16+20.18 la 20.25+20.27+20.30)	20		173,000	117,000	117,000	117,000	98,693	18,307	90,702
Bunuri si servicii (cod 20.01.01 la 20.01.09+20.01.30)	2001		40,000	20,000	20,000	20,000	17,192	2,808	17,175
Carburanti si lubrifianti	200105		11,000	11,000	11,000	11,000	10,017	983	10,000
Posta, telecomunicatii, radio, televizor, internet	200108		29,000	9,000	9,000	9,000	7,175	1,825	7,175
Bunuri de natura obiectelor de inventar (cod 5.01+20.05.03+20.05.30)	2005								2
Alte obiecte de inventar	200530								2
Alte cheltuieli (cod 20.30.01 la 20.30.04+20.30.06+20.30.07+20.30.09+20.30.30)	2030		133,000	97,000	97,000	97,000	81,501	15,499	73,525
Alte cheltuieli cu bunuri si servicii	203030		133,000	97,000	97,000	97,000	81,501	15,499	73,525
SECTIUNEA DE DEZVOLTARE (cod 51+55+56+70+81+84)	D								8,805
CHELTUIELI DE CAPITAL (cod 71+72+75)	70								8,805
TITLUL XII ACTIVE NEFINANCIARE (cod 71.01+71.03)	71								8,805
Active fixe (cod 71.01.01 la 71.01.03+71.01.30)	7101								8,805
Masini, echipamente si mijloace de transport	710102								425
Mobilier, aparatura birouca si alte active corporale	710103								8,380
A. CHELTUIELI CURENTE	01		173,000	117,000	117,000	117,000	98,693	18,307	90,702

A	B	1	2	3	4	5	6	7=5-6	8
(10+20+30+40+50+51+55+56+57+59)									

NOTA: Sumele inscrise in col. 5 "Plati efectuate " cu semnul minus la Titlul 85, art. 85.01 "Plati efectuate din anii precedenti si recuperate in anul curent", se inregistreaza pe col. 3 "Angajamente bugetare" si col. 4 "Angajamente legale" la acelasi cod cu semnul minus, astfel incat in col. 6 "Angajamente legale de plati" sa nu fie raportate me.



Conducatorul compartimentului  
financiar-contabil

ȘEF SERVICIU  
VAHIBESCU PAUL  
P. Mihailov

Intocmit,

ec. Mariana Bojă

## CONTUL DE EXECUTIE AL INSTITUTIILOR PUBLICE - CHELTUIELI

La data de 30.09.2013

Cod 21 Capitol 6502 Subcapitol

-lei-


Denumirea indicatorilor *)	Cod indicator	Credite de angajament	Credite bugetare		Angajamente bugetare	Angajamente legale	Plati efectuate	Angajamente legale de plati	Cheltuieli efective
			anuale aprobate la finele perioadei de raportare	trimestriale cumulate					
A	B	1	2	3	4	5	6	7=5-6	8
TOTAL CHELTUIELI(SECTIUNEA DE FUNCTIONARE+SECTIUNEA DE DEZVOLTARE)			13,376,000	11,896,000	13,220,000	13,220,000	8,115,479	5,104,521	8,111,453
SECTIUNEA DE FUNCTIONARE (01+79+84)	F		13,206,000	11,896,000	13,050,000	13,050,000	8,115,479	4,934,521	8,064,810
CHELTUIELI CURENTE (10+20+30+40+50+51SF+55SF+57+59)	01F		13,206,000	11,896,000	13,050,000	13,050,000	8,115,479	4,934,521	8,064,810
TITLUL I. CHELTUIELI DE PERSONAL (cod 10.01 la 10.03)	10		5,000,000	3,846,000	5,000,000	5,000,000	3,798,479	1,201,521	3,826,820
Cheltuieli cu salariile in bani (cod 10.01.01 la 10.01.16 + 10.01.30)	1001		4,021,000	3,141,000	4,021,000	4,021,000	3,095,934	925,066	3,001,840
Salarii de baza	100101		3,177,000	2,611,000	3,177,000	3,177,000	2,569,934	607,066	2,736,817
Alte sporuri	100106		143,000	115,000	143,000	143,000	115,000	28,000	7,632
Fond pentru posturile ocupate prin curmul aferent platii cu ora	100110		5,000	2,000	5,000	5,000	167,000	58,000	137,322
Indemnizatii platite unor persoane din afara unitatii	100112		5,000	169,000	225,000	225,000	167,000	58,000	137,322
Alte drepturi salariale in bani	100130		466,000	244,000	466,000	466,000	244,000	222,000	120,069
Cheltuieli salariale in natura ( cod 10.02.01 la 10.02.06 + 10.02.30)	1002		9,000	2,000	9,000	9,000	2,000	7,000	1,476
Transportul la si de la locul de munca	100205		9,000	2,000	9,000	9,000	2,000	7,000	1,476
Contributii (cod 10.03.01 la 10.03.06)	1003		970,000	703,000	970,000	970,000	700,545	269,455	823,504
Contributii de asigurari sociale de stat	100301		712,000	516,000	712,000	712,000	516,000	196,000	615,674
Contributii de asigurari de somaj	100302		23,000	18,000	23,000	23,000	18,000	5,000	14,886
Contributii de asigurari sociale de sanatate	100303		183,000	126,000	183,000	183,000	126,000	57,000	160,624
Contributii de asigurari pentru accidente de munca si boli profesionale	100304		17,000	13,000	17,000	17,000	13,000	4,000	7,142

<b>A</b>		<b>B</b>	<b>1</b>	<b>2</b>	<b>3</b>	<b>4</b>	<b>5</b>	<b>6</b>	<b>7=5-6</b>	<b>8</b>
Contributii pentru concedii si indemnizatii		100306		35,000	30,000	35,000	35,000	27,545	7,455	25,178
TITLUL II BUNURI SI SERVICII (cod 20.01 la 20.06+20.09 la 20.16+20.18 la 20.25+20.27+20.30)		20		621,000	465,000	465,000	465,000	369,000	96,000	282,534
Bunuri si servicii (cod 20.01.01 la 20.01.09+20.01.30)		2001		416,000	315,000	315,000	315,000	294,000	21,000	224,528
Furnituri de birou		200101		8,000	8,000	8,000	8,000	8,000		
Serviciile pentru curatenie		200102		24,000	14,000	14,000	14,000	14,000		4,615
Incalziti, iluminati si forta motrice		200103		146,000	122,000	122,000	122,000	113,000	9,000	116,029
Apa, canal si salubritate		200104		20,000	16,000	16,000	16,000	15,000	1,000	6,416
Carburanti si lubrifianti		200105		12,000	11,000	11,000	11,000	11,000		6,700
Transport		200107		24,000	18,000	18,000	18,000	18,000		15,390
Posta, telecomunicatii, radio, televizor, internet		200108		20,000	17,000	17,000	17,000	16,000	1,000	8,586
Materiale si prestari de servicii cu caracter functional		200109		24,000	24,000	24,000	24,000	24,000		
Alte bunuri si servicii pentru intretinere si functionare		200130		138,000	85,000	85,000	85,000	75,000	10,000	66,792
Reparatii curente		2002		65,000	65,000	65,000	65,000		65,000	
Hrana (cod 20.03.01+20.03.02)		2003		69,000	46,000	46,000	46,000	42,000	4,000	36,671
Hrana pentru oameni		200301		69,000	46,000	46,000	46,000	42,000	4,000	36,671
Bunuri de natura obiectelor de inventar (cod 20.05.01+20.05.03+20.05.30)		2005		6,000	6,000	6,000	6,000		6,000	
Alte obiecte de inventar		200530		6,000	6,000	6,000	6,000		6,000	
Deplasari, detasari, transferari (cod 20.06.01+20.06.02)		2006		14,000	9,000	9,000	9,000	9,000		578
Deplasari interne, detasari, transferari		200601		14,000	9,000	9,000	9,000	9,000		578
Publicatii si materiale documentare		2011		2,000	2,000	2,000	2,000	2,000		1,250
Alte cheltuieli (cod 20.30.01 la 20.30.04+20.30.06+20.30.07+20.30.09+20.30.30)		2030		49,000	22,000	22,000	22,000	22,000		19,507
Alte cheltuieli cu bunuri si servicii		203030		49,000	22,000	22,000	22,000	22,000		19,507
TITLUL IX ASISTENTA SOCIALA (cod 57.02)		57		7,585,000	7,585,000	7,585,000	7,585,000	3,948,000	3,637,000	3,955,456
Ajutoare sociale (cod 57.02.01 la 57.02.04)		5702		7,585,000	7,585,000	7,585,000	7,585,000	3,948,000	3,637,000	3,955,456
Ajutoare sociale in natura		570202		7,585,000	7,585,000	7,585,000	7,585,000	3,948,000	3,637,000	3,955,456
SECTIUNEA DE DEZVOLTARE (cod 51+55+56+70+81+84)		D		170,000	170,000	170,000	170,000		170,000	46,643
CHELTUIELI DE CAPITAL (cod 71+72+75)		70		170,000	170,000	170,000	170,000		170,000	46,643
TITLUL XII ACTIVE NEFINANCIARE (cod 71.01+71.03)		71		170,000	170,000	170,000	170,000		170,000	46,643
Active fixe (cod 71.01.01 la 71.01.03+71.01.30)		7101								46,643
Construcții		710101								11,947

A	B	1	2	3	4	5	6	7=5-6	8
Mobilier, aparatura birouita si alte active corporale	710103								34,696
Reparatii capitale aferente activelor fixe	7103		170,000		170,000	170,000		170,000	
A. CHELTUIELILE CURENTE (10+20+30+40+50+51+55+56+57+59)	01		13,206,000	11,896,000	13,050,000	13,050,000	8,115,479	4,934,521	8,064,810

NOTA: Sumele inscrite in col. 5 "Plati efectuate" cu semnul minus la Titlul 85, art. 85.01 "Plati efectuate din anii precedenti si recuperate in anul curent", se inscriu si pe col. 3 "Angajamente bugetare" si col. 4 "Angajamente legale" la acelasi cod tot cu semnul minus, astfel incat in col. 6 "Angajamente legale de platit" sa nu fie raportate sume.

Conducatorul institutiei



Conducatorul compartimentului

financiar-contabil

SF. JERONIM  
MATHIEU PHUA

Floriana

Intocmit,

ec. Mariana Bojă



## CONTUL DE EXECUȚIE AL INSTITUTIILOR PUBLICE - CHELTUIELI


la data de 30.09.2013

Cod 21 Capitol 65020301 Subcapitol

-lei-

Denumirea indicatorilor *)	Cod Indicator	Credite de angajament	Credite bugetare		Angajamente bugetare	Angajamente legale	Plati efectuate	Angajamente legale de platit	Cheltuieli efective
			anuale aprobate la finele perioadei de raportare	trimestriale cumulate					
A	B	1	2	3	4	5	6	7=5-6	8
TOTAL CHELTUIELI(SECTIUNEA DE FUNCTIONARE+SECTIUNEA DE DEZVOLTARE)			2.275,000	2.275,000	2.275,000	2.275,000	818,913	1.456,087	826,368
SECTIUNEA DE FUNCTIONARE (01+79+84)	F		2.275,000	2.275,000	2.275,000	2.275,000	818,913	1.456,087	826,368
CHELTUIELI CURENTE (10+20+30+40+50+51SF+55SF+57+59)	01F		2.275,000	2.275,000	2.275,000	2.275,000	818,913	1.456,087	826,368
TITLUL IX ASISTENTA SOCIALA (cod 57.02)	57		2.275,000	2.275,000	2.275,000	2.275,000	818,913	1.456,087	826,368
Ajutoare sociale (cod 57.02.01 la 57.02.04)	5702		2.275,000	2.275,000	2.275,000	2.275,000	818,913	1.456,087	826,368
Ajutoare sociale in natura	570202		2.275,000	2.275,000	2.275,000	2.275,000	818,913	1.456,087	826,368
A. CHELTUIELILE CURENTE (10+20+30+40+50+51+55+56+57+59)	01		2.275,000	2.275,000	2.275,000	2.275,000	818,913	1.456,087	826,368

NOTA: Sumele inscrise in col. 5 "Plati efectuate" cu semnul minus la Titlul 85, art. 85.01 "Plati efectuate din anii precedentii si recuperate in anul curent", se inregistreaza in col. 3 "Angajamente bugetare" si col. 4 "Angajamente legale" la acelasi cod tot cu semnul minus, astfel incat in col. 6 "Angajamente legale de platit" sa nu fie raportate sume.



Conducatorul compartimentului

financiar-contabil

SÎR-JERUICU, PAULA  
VĂRILESCU PAULAP. Vănilă  
Intocmit,

ec. Mariana Bojă





## CONTUL DE EXECUTIE AL INSTITUTIILOR PUBLICE - CHELTUIELI

la data de 30.09.2013

Cod 21 Capitol 65020704 Subcapitol

-lei-


Denumirea indicatorilor *)	Cod indicator	Credite de angajament	Credite bugetare		Angajamente bugetare	Angajamente legale	Plati efectuate	Angajamente legale de platit	Cheltuieli efective
			Credite anuale aprobate la finele perioadei de raportare	trimestriale cumulate					
A	B	1	2	3	4	5	6	7=5-6	8
TOTAL CHELTUIELI(SECTIUNEA DE FUNCTIONARE+SECTIUNEA DE DEZVOLTARE)			5,783,000	4,311,000	5,627,000	5,627,000	4,167,479	1,459,521	4,155,997
SECTIUNEA DE FUNCTIONARE (01+79+84)	F		5,613,000	4,311,000	5,457,000	5,457,000	4,167,479	1,289,521	4,109,354
CHELTUIELI CURENTE (10+20+30+40+50+51SF+55SF+57+59)	01F		5,613,000	4,311,000	5,457,000	5,457,000	4,167,479	1,289,521	4,109,354
TITLUL I. CHELTUIELI DE PERSONAL (cod 10.01 la 10.03)	10		4,992,000	3,846,000	4,992,000	4,992,000	3,798,479	1,193,521	3,826,820
Cheltuieli cu salariile in bani (cod 10.01.01 la 10.01.16 + 10.01.30)	1001		4,016,000	3,141,000	4,016,000	4,016,000	3,095,934	920,066	3,001,840
Salarii de baza	100101		3,177,000	2,611,000	3,177,000	3,177,000	2,569,934	607,066	2,736,817
Alte sporuri	100106		143,000	115,000	143,000	143,000	115,000	28,000	7,632
Fond pentru posturile ocupate prin cumul	100110		5,000	2,000	5,000	5,000		5,000	
Fond aferent platii cu ora	100111		225,000	169,000	225,000	225,000	167,000	58,000	137,322
Alte drepturi salariale in bani	100130		466,000	244,000	466,000	466,000	244,000	222,000	120,069
Cheltuieli salariale in natura ( cod 10.02.01 la 10.02.06 + 10.02.30)	1002		9,000	2,000	9,000	9,000	2,000	7,000	1,476
Transportul la si de la locul de munca	100205		9,000	2,000	9,000	9,000	2,000	7,000	1,476
Contributii (cod 10.03.01 la 10.03.06)	1003		967,000	703,000	967,000	967,000	700,545	266,455	823,504
Contributii de asigurari sociale de stat	100301		711,000	516,000	711,000	711,000	516,000	195,000	615,674
Contributii de asigurari de somaj	100302		22,000	18,000	22,000	22,000	18,000	4,000	14,886
Contributii de asigurari sociale de sanatate	100303		183,000	126,000	183,000	183,000	126,000	57,000	160,624
Contributii de asigurari pentru accidente de munca si boli profesionale	100304		16,000	13,000	16,000	16,000	13,000	3,000	7,142
Contributii pentru concedii si indemnizatii	100306		35,000	30,000	35,000	35,000	27,545	7,455	25,178

A		B	1	2	3	4	5	6	7=5-6	8
TITLUL II BUNURI SI SERVICII (cod 20.01 la 20.06+20.09 la 20.16+20.18 la 20.25+20.27+20.30)		20		621,000	465,000	465,000	465,000	369,000	96,000	282,534
Bunuri si servicii (cod 20.01.01 la 20.01.09+20.01.30)		2001		416,000	315,000	315,000	315,000	294,000	21,000	224,528
Furnituri de birou		200101		8,000	8,000	8,000	8,000	8,000		4,615
Materiale pentru curatenie		200102		24,000	14,000	14,000	14,000	14,000		116,029
Luzi, iluminat si forta motrice		200103		146,000	122,000	122,000	122,000	113,000	9,000	6,416
Apa, canal si salubritate		200104		20,000	16,000	16,000	16,000	15,000	1,000	6,700
Carburanti si lubrifianti		200105		12,000	11,000	11,000	11,000	11,000		15,390
Transport		200107		24,000	18,000	18,000	18,000	18,000		8,586
Posta, telecomunicatii, radio, televizor, internet		200108		20,000	17,000	17,000	17,000	16,000	1,000	
Materiale si prestari de servicii cu caracter functional		200109		24,000	24,000	24,000	24,000	24,000		66,792
Alte bunuri si servicii pentru intretinere si functionare		200130		138,000	85,000	85,000	85,000	75,000	10,000	
Reparatii curente		2002		65,000	65,000	65,000	65,000		65,000	
Hrana (cod 20.03.01+20.03.02)		2003		69,000	46,000	46,000	46,000	42,000	4,000	36,671
Hrana pentru oameni		200301		69,000	46,000	46,000	46,000	42,000	4,000	36,671
Bunuri de natura obiectelor de inventar (cod 20.05.01+20.05.03+20.05.30)		2005		6,000	6,000	6,000	6,000		6,000	
Alte obiecte de inventar		200530		6,000	6,000	6,000	6,000		6,000	578
Deplasari, detasari, transferari (cod 20.06.01+20.06.02)		2006		14,000	9,000	9,000	9,000	9,000		578
Deplasari interne, detasari, transferari		200601		14,000	9,000	9,000	9,000	9,000		1,250
Carti publicatii si materiale documentare		2011		2,000	2,000	2,000	2,000	2,000		19,507
Cheltuieli (cod 20.30.01 la 20.30.04+20.30.06+20.30.07+20.30.09+20.30.30)		2030		49,000	22,000	22,000	22,000	22,000		19,507
Alte cheltuieli cu bunuri si servicii		203030		49,000	22,000	22,000	22,000	22,000		46,643
SECTIUNEA DE DEZVOLTARE (cod 51+55+56+70+81+84)		D		170,000	170,000	170,000	170,000	170,000		46,643
CHELTUIELI DE CAPITAL (cod 71+72+75)		70		170,000	170,000	170,000	170,000	170,000		46,643
TITLUL XII ACTIVE NEFINANCIARE (cod 71.01+71.03)		71		170,000	170,000	170,000	170,000	170,000		46,643
Active fixe (cod 71.01.01 la 71.01.03+71.01.30)		7101								11,947
Constructii		710101								34,696
Mobilier, aparatura birouca si altele active corporale		710103								
Reparatii capitale aferente activelor fixe		7103		170,000		170,000	170,000		170,000	
A. CHELTUIELILE CURENTE (10+20+30+40+50+51+55+56+57+59)		01		5,613,000	4,311,000	5,457,000	5,457,000	4,167,479	1,289,521	4,109,354

NOTA: Sumele inscrise in col. 5 "Plati efectuate " cu semnul minus la Titlul 85, art. 85.01 "Plati efectuate din anii precedenti si recuperate in anul curent", se inscriu si pe col. 3 "Angajamente bugetare" si col. 4 "Angajamente legale" la acelasi cod tot cu semnul minus , astfel incat in col. 6 "Angajamente legale de plati" sa nu fie raportate sume.

Conducatorul institutiei

*[Handwritten signature]*



Conducatorul compartimentului

financiar-contabil

*SER JERINEI*

*VABILESCU RAU*

*Florinda*

Intocmit,

ec. Mariana Bojă

*[Handwritten signature]*

6502070401 Cenzul Scolar pentru Educatie  
**CONTUL DE EXECUTIE AL INSTITUTIILOR PUBLICE - CHELTUIELI**

Anexa 7

la data de 30.09.2013

Cod 21 Capitol 6502070401 Subcapitol


-lei-

Denumirea indicatorilor *)	Cod indicator	Credite de angajament	Credite bugetare		Angajamente bugetare	Angajamente legale	Plati efectuate	Angajamente legale de platit	Cheltuieli efective
			anuale aprobate la finele perioadei de raportare	trimestriale cumulate					
A	B	1	2	3	4	5	6	7=5-6	8
TOTAL CHELTUIELI(SECTIUNEA DE FUNCTIONARE+SECTIUNEA DE DEZVOLTARE)			2,629,000	2,062,000	2,598,000	2,598,000	1,964,545	633,455	1,984,812
SECTIUNEA DE FUNCTIONARE (01+79+84)	F		2,629,000	2,062,000	2,598,000	2,598,000	1,964,545	633,455	1,950,116
CHELTUIELI CURENTE (10+20+30+40+50+51SF+55SF+57+59)	01F		2,629,000	2,062,000	2,598,000	2,598,000	1,964,545	633,455	1,950,116
TITLUL I. CHELTUIELI DE PERSONAL (cod 10.01 la 10.03)	10		2,358,000	1,822,000	2,358,000	2,358,000	1,809,545	548,455	1,803,736
Cheltuieli cu salariile in bani (cod 10.01.01 la 10.01.16 + 10.01.30)	1001		1,836,000	1,424,000	1,836,000	1,836,000	1,412,000	424,000	1,412,728
Salarii de baza	100101		1,489,000	1,180,000	1,489,000	1,489,000	1,168,000	321,000	1,184,319
Alte sporuri	100106		7,000	6,000	7,000	7,000	6,000	1,000	3,752
Fond aferent platii cu ora	100111		192,000	141,000	192,000	192,000	141,000	51,000	132,505
Alte drepturi salariale in bani	100130		148,000	97,000	148,000	148,000	97,000	51,000	92,152
Cheltuieli salariale in natura ( cod 10.02.01 la 10.02.06 + 10.02.30)	1002		9,000	2,000	9,000	9,000	2,000	7,000	1,476
Transportul la si de la locul de munca	100205		9,000	2,000	9,000	9,000	2,000	7,000	1,476
Contributii (cod 10.03.01 la 10.03.06)	1003		513,000	396,000	513,000	513,000	395,545	117,455	389,532
Contributii de asigurari sociale de stat	100301		382,000	296,000	382,000	382,000	296,000	86,000	293,872
Contributii de asigurari de somaj	100302		11,000	8,000	11,000	11,000	8,000	3,000	7,002
Contributii de asigurari sociale de sanatate	100303		96,000	74,000	96,000	96,000	74,000	22,000	73,462
Contributii de asigurari pentru accidente de munca si boli profesionale	100304		7,000	5,000	7,000	7,000	5,000	2,000	3,188
Contributii pentru concedii si indemnizatii	100306		17,000	13,000	17,000	17,000	12,545	4,455	12,008
TITLUL II BUNURI SI SERVICII (cod 20.01 la 20.06+20.09 la 20)	20		271,000	240,000	240,000	240,000	155,000	85,000	146,380

A	B	1	2	3	4	5	6	7=5-6	8
20.16+20.18 la 20.25+20.27+20.30)									
Bunuri si servicii (cod 20.01.01 la 20.01.09+20.01.30)	2001		147,000	127,000	127,000	127,000	117,000	10,000	111,666
Incalzit, iluminat si forta motrice	200103		52,000	39,000	39,000	39,000	39,000		31,662
Apa, canal si salubritate	200104		11,000	9,000	9,000	9,000	8,000	1,000	6,088
Carburanti si lubrifianti	200105		12,000	11,000	11,000	11,000	11,000		6,700
la, telecomunicatii, radio, televizor, internet	200108		4,000	4,000	4,000	4,000	3,000	1,000	2,189
Alte bunuri si servicii pentru intretinere si functionare	200130		68,000	64,000	64,000	64,000	56,000	8,000	65,027
Reparatii curente	2002		65,000	65,000	65,000	65,000		65,000	
Hrana (cod 20.03.01+20.03.02)	2003		41,000	30,000	30,000	30,000	26,000	4,000	25,936
Hrana pentru oameni	200301		41,000	30,000	30,000	30,000	26,000	4,000	25,936
Bunuri de natura obiectelor de inventar (cod 20.05.01+20.05.03+20.05.30)	2005		6,000	6,000	6,000	6,000		6,000	
Alte obiecte de inventar	200530		6,000	6,000	6,000	6,000		6,000	
Deplasari, detasari, transferati (cod 20.06.01+20.06.02)	2006		1,000	1,000	1,000	1,000	1,000		266
Deplasari interne, detasari, transferati	200601		1,000	1,000	1,000	1,000	1,000		266
Carti publicatii si materiale documentare	2011		2,000	2,000	2,000	2,000	2,000		1,250
Alte cheltuieli (cod 20.30.01 la 20.30.04+20.30.06+20.30.07+20.30.09+20.30.30)	2030		9,000	9,000	9,000	9,000	9,000		7,262
Alte cheltuieli cu bunuri si servicii	203030		9,000	9,000	9,000	9,000	9,000		7,262
SECTIUNEA DE DEZVOLTARE (cod 51+55+56+70+81+84)	D								34,696
CHELTUIELI DE CAPITAL (cod 71+72+75)	70								34,696
UL XII ACTIVE NEFINANCIARE (cod 71.01+71.03)	71								34,696
Active fixe (cod 71.01.01 la 71.01.03+71.01.30)	7101								34,696
Mobilier, aparatura birou si alte active corporale	710103								34,696
A. CHELTUIELILE CURENTE (10+20+30+40+50+51+55+56+57+59)	01		2,629,000	2,062,000	2,598,000	2,598,000	1,964,545	633,455	1,950,116

NOTA: Sumele inscrise in col. 5 "Plati efectuate " cu semnul minus la Titlul 85, art. 85.01 "Plati efectuate din anii precedenti si recuperate in anul curent", se inscriu si pe col. 3 "Angajamente bugetare" si col. 4 "Angajamente legale" la acelasi cod tot cu semnul minus , astfel incat in col. 6 "Angajamente legale de plati" sa nu fie raportate sume.

Conducatorul Institutiei ROMANIA



Conducatorul compartimentului  
financiar-contabil

SEF SECURITATE,  
VAF ESCU PHULA  
F. Lombard

Intocmit,

ec. Mariana Boja

6502070402 Centrul Scolar de Educatie Incuziva  
 CONTUL DE EXECUTIE AL INSTITUTIILOR PUBLICE - CHELTUIELI

Anexa 7

la data de 30.09.2013

Cod 21 Capitol 6502070402

Subcapitol

-lei-

Denumirea indicatorilor *)	Cod Indicator	Credite de angajament	Credite bugetare		Angajamente bugetare	Angajamente legale	Plati efectuate	Angajamente legale de plati	Cheltuieli efective
			anuale aprobate la finele perioadei de raportare	trimestriale cumulate					
A	B	1	2	3	4	5	6	7=5-6	8
TOTAL CHELTUIELI(SECTIUNEA DE FUNCTIONARE+SECTIUNEA DE DEZVOLTARE)			1,931,000	1,303,000	1,834,000	1,834,000	1,300,000	534,000	1,323,733
SECTIUNEA DE FUNCTIONARE (01+79+84)	F		1,761,000	1,303,000	1,664,000	1,664,000	1,300,000	364,000	1,311,786
CHELTUIELI CURENTE (10+20+30+40+50+51SF+55SF+57+59)	01F		1,761,000	1,303,000	1,664,000	1,664,000	1,300,000	364,000	1,311,786
TITLUL I. CHELTUIELI DE PERSONAL (cod 10.01 la 10.03)	10		1,527,000	1,166,000	1,527,000	1,527,000	1,165,000	362,000	1,223,035
Cheptuilei cu salariile in bani (cod 10.01.01 la 10.01.16 + 10.01.30)	1001		1,319,000	1,049,000	1,319,000	1,319,000	1,048,000	271,000	962,411
Salarii de baza	100101		905,000	805,000	905,000	905,000	804,000	101,000	962,411
Alte sporuri	100106		120,000	101,000	120,000	120,000	101,000	19,000	
Fond aferent platii cu ora	100111		28,000	26,000	28,000	28,000	26,000	2,000	
Av. drepturi salariale in bani	100130		266,000	117,000	266,000	266,000	117,000	149,000	
Contributii (cod 10.03.01 la 10.03.06)	1003		208,000	117,000	208,000	208,000	117,000	91,000	260,624
Contributii de asigurari sociale de stat	100301		140,000	80,000	140,000	140,000	80,000	60,000	190,569
Contributii de asigurari de somaj	100302		6,000	5,000	6,000	6,000	5,000	1,000	4,760
Contributii de asigurari sociale de sanatate	100303		47,000	17,000	47,000	47,000	17,000	30,000	54,595
Contributii de asigurari pentru accidente de munca si boli profesionale	100304		5,000	5,000	5,000	5,000	5,000		2,542
Contributii pentru concedii si indemnizatii	100306		10,000	10,000	10,000	10,000	10,000		8,158
TITLUL II BUNURI SI SERVICII (cod 20.01 la 20.06+20.09 la 20.16+20.18 la 20.25+20.27+20.30)	20		234,000	137,000	137,000	137,000	135,000	2,000	88,751
Bunuri si servicii (cod 20.01.01 la 20.01.09+20.01.30)	2001		165,000	106,000	106,000	106,000	104,000	2,000	67,839
Furnituri de birou	200101		8,000	8,000	8,000	8,000	8,000		



A	B	1	2	3	4	5	6	7=5-6	8
Materiale pentru curatenie	200102		22,000	12,000	12,000	12,000	12,000		
Incalzit, iluminat si forta motrice	200103		33,000	33,000	33,000	33,000	33,000		66,193
Apa, canal si salubritate	200104		6,000	6,000	6,000	6,000	6,000		
Posta, telecomunicatii, radio, televizor, internet	200108		7,000	6,000	6,000	6,000	6,000		1,646
Materiale si prestari de servicii cu caracter functional	200109		24,000	24,000	24,000	24,000	24,000		
... bunuri si servicii pentru intretinere si functionare	200130		65,000	17,000	17,000	17,000	15,000	2,000	
Hrana (cod 20.03.01+20.03.02)	2003		28,000	16,000	16,000	16,000	16,000		10,735
Hrana pentru oameni	200301		28,000	16,000	16,000	16,000	16,000		10,735
Deplasari, detasari, transferari (cod 20.06.01+20.06.02)	2006		7,000	4,000	4,000	4,000	4,000		
Deplasari interne, detasari, transferari	200601		7,000	4,000	4,000	4,000	4,000		
Alte cheltuieli (cod 20.30.01 la 20.30.04+20.30.06+20.30.07+20.30.09+20.30.30)	2030		34,000	11,000	11,000	11,000	11,000		10,177
Alte cheltuieli cu bunuri si servicii	203030		34,000	11,000	11,000	11,000	11,000		10,177
SECTIUNEA DE DEZVOLTARE (cod 51+55+56+70+81+84)	D		170,000	170,000	170,000	170,000	170,000	170,000	11,947
CHELTUIELI DE CAPITAL (cod 71+72+75)	70		170,000	170,000	170,000	170,000	170,000	170,000	11,947
TITLUL XII ACTIVE NEFINANCIARE (cod 71.01+71.03)	71		170,000	170,000	170,000	170,000	170,000	170,000	11,947
Active fixe (cod 71.01.01 la 71.01.03+71.01.30)	7101								11,947
Constructii	710101								11,947
Reparatii capitale aferente activelor fixe	7103		170,000		170,000			170,000	
A. CHELTUIELILE CURENTE (10+20+30+40+50+51+55+56+57+59)	01		1,761,000	1,303,000	1,664,000	1,664,000	1,300,000	364,000	1,311,786

NOTA: Sumele inscrite in col. 5 "Plati efectuate " cu semnul minus la Titlul 85, art. 85.01 "Plati efectuate din anii precedenti si recuperate in anul curent", se inscriu si pe col. 3 "Angajamente bugetare" si col. 4 "Angajamente legale" la acelasi cod tot cu semnul minus, astfel incat in col. 6 "Angajamente legale de platit" sa nu fie raportate sume.

CONDOMINIUL  
 CONducatorul institutului  
 MONICA FELEDMAN  
 1 IULIETEAN

Conducatorul compartimentului  
 financiar-contabil

SEF SERVICIU  
 YAKIERCU ANULA  
 Plonilca

Intocmit,

ec. Mariana Boga

Arboie

la data de 30.09.2013

Cod 21 Capitol 6502070403

Subcapitol


-lei-

Denumirea indicatorilor *)	Cod indicator	Credite de angajament	Credite bugetare		Angajamente bugetare	Angajamente legale	Plati efectuate	Angajamente legale de plati	Cheltuieli efective
			anuale aprobate la finele perioadei de raportare	trimestriale cumulate					
A	B	1	2	3	4	5	6	7=5-6	8
TOTAL CHELTUIELI(SECTIUNEA DE FUNCTIONARE+SECTIUNEA DE DEZVOLTARE)			1,223,000	946,000	1,195,000	1,195,000	902,934	292,066	847,452
SECTIUNEA DE FUNCTIONARE (01+79+84)	F		1,223,000	946,000	1,195,000	1,195,000	902,934	292,066	847,452
CHELTUIELI CURENTE (10+20+30+40+50+51SF+55SF+57+59)	01F		1,223,000	946,000	1,195,000	1,195,000	902,934	292,066	847,452
TITLUL I. CHELTUIELI DE PERSONAL (cod 10.01 la 10.03)	10		1,107,000	858,000	1,107,000	1,107,000	823,934	283,066	800,049
Cheltuieli cu salariile in bani (cod 10.01.01 la 10.01.16 + 10.01.30)	1001		861,000	668,000	861,000	861,000	635,934	225,066	626,701
Salarii de baza	100101		783,000	626,000	783,000	783,000	597,934	185,066	590,087
Alte sporuri	100106		16,000	8,000	16,000	16,000	8,000	8,000	3,880
Fond pentru posturile ocupate prin curnul	100110		5,000	2,000	5,000	5,000		5,000	4,817
Fond aferent platii cu ora	100111		5,000	2,000	5,000	5,000		5,000	4,817
Alte drepturi salariale in bani	100130		52,000	30,000	52,000	52,000	30,000	22,000	27,917
Contributii (cod 10.03.01 la 10.03.06)	1003		246,000	190,000	246,000	246,000	188,000	58,000	173,348
Contributii de asigurari sociale de stat	100301		189,000	140,000	189,000	189,000	140,000	49,000	131,233
Contributii de asigurari de somaj	100302		5,000	5,000	5,000	5,000	5,000	5,000	3,124
Contributii de asigurari sociale de sanatate	100303		40,000	35,000	40,000	40,000	35,000	5,000	32,567
Contributii de asigurari pentru accidente de munca si boli profesionale	100304		4,000	3,000	4,000	4,000	3,000	1,000	1,412
Contributii pentru concedii si indemnizatii	100306		8,000	7,000	8,000	8,000	5,000	3,000	5,012
TITLUL II BUNURI SI SERVICII (cod 20.01 la 20.06+20.09 la 20.16+20.18 la 20.25+20.27+20.30)	20		116,000	88,000	88,000	88,000	79,000	9,000	47,403
Bunuri si servicii (cod 20.01.01 la 20.01.09+20.01.30)	2001		104,000	82,000	82,000	82,000	73,000	9,000	45,023

A	B	1	2	3	4	5	6	7=5-6	8
Materiale pentru curatenie	200102		2,000	2,000	2,000	2,000	2,000		4,615
Incalziti, iluminat si forta motrice	200103		61,000	50,000	50,000	50,000	41,000	9,000	18,174
Apa, canal si salubritate	200104		3,000	1,000	1,000	1,000	1,000		328
Transport	200107		24,000	18,000	18,000	18,000	18,000		15,390
Posta, telecomunicatii, radio, televizor, internet	200108		9,000	7,000	7,000	7,000	7,000		4,751
Alte bunuri si servicii pentru intretinere si functionare	200130		5,000	4,000	4,000	4,000	4,000		1,765
Deplasari, detasari, transferari (cod 20.06.01+20.06.02)	2006		6,000	4,000	4,000	4,000	4,000		312
Deplasari interne, detasari, transferari	200601		6,000	4,000	4,000	4,000	4,000		312
Alte cheltuieli (cod 20.30.01 la 20.30.04+20.30.06+20.30.07+20.30.09+20.30.30)	2030		6,000	2,000	2,000	2,000	2,000		2,068
Alte cheltuieli cu bunuri si servicii	203030		6,000	2,000	2,000	2,000	2,000		2,068
A. CHELTUIELILE CURENTE (10+20+30+40+50+51+55+56+57+59)	01		1,223,000	946,000	1,195,000	1,195,000	902,934	292,066	847,462

NOTA: Sumele inscise in col. 5 "Plati efectuate " cu semnul minus la Titlu 85, art. 85.01 "Plati efectuate din anii precedenti si recuperate in anul curent", se inscriu si pe col. 3 "Angajamente bugetare" si col. 4 "Angajamente legale" la acelasi cod tot cu semnul minus. Se inscrie in col. 6 "Angajamente legale de plati" sa nu fie raportate sume.

Conducatorul institutiei



Conducatorul compartimentului

financiar-contabil

SEF SECURITATI,  
VARSILESCU PAULA  
P. Varsilescu

Intocmit,

ec. Mariana Boja

M. Boja

Comisia de orientare scolara si profesionala  
CONTUL DE EXECUTIE AL INSTITUTIILOR PUBLICE - CHELTUIELI

Anexa 7

la data de 30.09.2013

Cod 21 Capitol 6502070404 Subcapitol


-lei-

Denumirea indicatorilor *)	Cod indicator	Credite de angajament	Credite bugetare		Angajamente bugetare	Angajamente legale	Plati efectuate	Angajamente legale de plati	Cheltuieli efective
			anuale aprobate la finele perioadei de raportare	trimestriale cumulate					
A	B	1	2	3	4	5	6	7=5-6	8
TOTAL CHELTUIELI/SECTIUNEA DE FUNCTIONARE+SECTIUNEA DE DEZVOLTARE)			8,000		8,000	8,000		8,000	
SECTIUNEA DE FUNCTIONARE (01+79+84)	F		8,000		8,000	8,000		8,000	
CHELTUIELI CURENTE (10+20+30+40+50+51+SF+55SF+57+59)	01F		8,000		8,000	8,000		8,000	
TITLUL I. CHELTUIELI DE PERSONAL (cod 10.01 la 10.03)	10		8,000		8,000	8,000		8,000	
Cheltuieli cu salariile in bani (cod 10.01.01 la 10.01.16 + 10.01.30)	1001		5,000		5,000	5,000		5,000	
Indemnizatii platile unor persoane din afara unitatii	100112		5,000		5,000	5,000		5,000	
Contributii (cod 10.03.01 la 10.03.06)	1003		3,000		3,000	3,000		3,000	
Contributii de asigurari sociale de stat	100301		1,000		1,000	1,000		1,000	
Contributii de asigurari de somaj	100302		1,000		1,000	1,000		1,000	
Contributii de asigurari pentru accidente de munca si boli profesionale	100304		1,000		1,000	1,000		1,000	
A. CHELTUIELILE CURENTE (10+20+30+40+50+51+55+56+57+59)	01		8,000		8,000	8,000		8,000	

NOTA: Sumele Inscrise in col. 5 "Plati efectuate " cu semnul minus la Titlul 85, art. 85.01 "Plati efectuate din anii precedenti si recuperate in anul curent", se inscriu si pe col. 3 "Angajamente bugetare" si col. 4 "Angajamente legale" la acelasi cod tot cu semnul minus , astfel incat in col. 6 "Angajamente legale de platit" sa nu fie raportate sume.

Conducatorul institutiei

*[Signature]*



Conducatorul compartimentului

financiar-contabil

*SF JERUICU,*

*YATHIACU PAUL*

*F. Florilescu*

Intocmit,

ec. Mariana Boja

*[Signature]*

## CONTUL DE EXECUTIE AL INSTITUTIILOR PUBLICE - CHELTUIELI

la data de 30.09.2013

Cod 21 Capitol 6602

Subcapitol


-lei-

Denumirea Indicatorilor *)	Cod indicator	Credite de angajament	Credite bugetare		Angajamente bugetare	Angajamente legale	Plati efectuate	Angajamente legale de platit	Cheltuieli efective
			anuale aprobate la finele perioadei de raportare	trimestriale cumulate					
A	B	1	2	3	4	5	6	7=5-6	8
TOTAL CHELTUIELI(SECTIUNEA DE FUNCTIONARE+SECTIUNEA DE DEZVOLTARE)			8,106,000	7,077,000	8,077,000	8,077,000	5,570,132	✓ 2,506,868	5,570,132
SECTIUNEA DE FUNCTIONARE (01+79+84)	F		3,106,000	3,077,000	3,077,000	3,077,000	3,043,132	33,868	3,043,132
CHELTUIELI CURENTE (10+20+30+40+50+51SF+55SF+57+59)	01F		3,106,000	3,077,000	3,077,000	3,077,000	3,043,132	33,868	3,043,132
TITLUL II BUNURI SI SERVICII (cod 20.01 la 20.06+20.09 la 20.16+20.18 la 20.25+20.27+20.30)	20		157,000	128,000	128,000	128,000	114,065	✓ 13,935	114,065
Alte cheltuieli (cod 20.30.01 la 20.30.04+20.30.06+20.30.07+20.30.09+20.30.30)	2030		157,000	128,000	128,000	128,000	114,065	13,935	114,065
Alte cheltuieli cu bunuri si servicii	203030		157,000	128,000	128,000	128,000	114,065	13,935	114,065
TITLUL VI TRANSFERURI INTRE UNITATI ALE ADMINISTRATIEI PUBLICE (cod 51.01)	51F		2,949,000	2,949,000	2,949,000	2,949,000	2,929,067	✓ 19,933	2,929,067
Transferuri curente (cod 51.01.01+51.01.03+51.01.05+51.01.14+51.01.15+51.01.24+51.01.26+51.01.31+51.01.32+51.01.39+51.01.46+51.01.49)	5101		2,949,000	2,949,000	2,949,000	2,949,000	2,929,067	19,933	2,929,067
Transferuri din bugetele locale pentru finantarea cheltuielilor curente din domeniul sanatatii	510146		2,949,000	2,949,000	2,949,000	2,949,000	2,929,067	19,933	2,929,067
SECTIUNEA DE DEZVOLTARE (cod 51+55+56+70+81+84)	D		5,000,000	4,000,000	5,000,000	5,000,000	2,527,000	2,473,000	2,527,000
TITLUL VI TRANSFER INTRE UNITATI ALE ADMINISTRATIEI PUBLICE(cod 51.02)	51D		5,000,000	4,000,000	5,000,000	5,000,000	2,527,000	2,473,000	2,527,000
Transferuri de capital (cod 51.02.12+51.02.28+51.02.29)	5102		5,000,000	4,000,000	5,000,000	5,000,000	2,527,000	2,473,000	2,527,000
Transferuri pentru finantarea investitiilor la spitale	510212		5,000,000	4,000,000	5,000,000	5,000,000	2,527,000	2,473,000	2,527,000
TITLUL VI TRANSFERURI INTRE UNITATI ALE ADMINISTRATIEI PUBLICE (cod 51.01+51.02)	51		7,949,000	6,949,000	7,949,000	7,949,000	5,456,067	✓ 2,492,933	5,456,067

A	B	1	2	3	4	5	6	7=5-6	8
A. CHELTUIELILE CURENTE (10+20+30+40+50+51+55+56+57+59)	01		8,106,000	7,077,000	8,077,000	8,077,000	5,570,132	2,506,868	5,570,132

NOTA: Sumele Inscrise in col. 5 "Plati efectuate " cu semnul minus la Titlul 85, art. 85.01 "Plati efectuate din anii precedenti si recuperate in anul curent", se inscriu si pe col. 3 "Angajamente bugetare" si col. 4 "Angajamente gale" la aceiasi cod tot cu semnul minus, astfel incat in col. 6 "Angajamente legale de plati" sa nu fie raportate sume.

Conducatorul institutului **Conducatorul compartimentului financiar-contabil**



*Sf. Văduș, Văduș, P. Măntăuș*

Intocmit,

ec. Mariana Pojă

*Mariana Pojă*

## CONTUL DE EXECUTIE AL INSTITUTIILOR PUBLICE - CHELTUIELI

la data de 30.09.2013

Cod 21 Capitol 66020601 Subcapitol

-lei-


Denumirea indicatorilor *)	Cod indicator	Credite de angajament	Credite bugetare		Angajamente bugetare	Angajamente legale	Plati efectuate	Angajamente legale de platit	Cheltuieli efective
			anuale aprobate la finele perioadei de raportare	trimestriale cumulate					
A	B	1	2	3	4	5	6	7=5-6	8
TOTAL CHELTUIELI(SECTIUNEA DE FUNCTIONARE+SECTIUNEA DE DEZVOLTARE)			8,106,000	7,077,000	8,077,000	8,077,000	5,570,132	2,506,868	5,570,132
SECTIUNEA DE FUNCTIONARE (01+79+84)	F		3,106,000	3,077,000	3,077,000	3,077,000	3,043,132	33,868	3,043,132
CHELTUIELI CURENTE (10+20+30+40+50+51SF+55SF+57+59)	01F		3,106,000	3,077,000	3,077,000	3,077,000	3,043,132	33,868	3,043,132
TITLUL II BUNURI SI SERVICII (cod 20.01 la 20.06+20.09 la 20.16+20.18 la 20.25+20.27+20.30)	20		157,000	128,000	128,000	128,000	114,065	13,935	114,065
Alte cheltuieli (cod 20.30 01 la 20.30.04+20.30.06+20.30.07+20.30.09+20.30.30)	2030		157,000	128,000	128,000	128,000	114,065	13,935	114,065
Alte cheltuieli cu bunuri si servicii	203030		157,000	128,000	128,000	128,000	114,065	13,935	114,065
TITLUL VI TRANSFERURI INTRE UNITATI ALE / MINISTRATIEI PUBLICE (cod 51.01)	51F		2,949,000	2,949,000	2,949,000	2,949,000	2,929,067	19,933	2,929,067
Transferuri curente (cod 51.01.01+51.01.03+51.01.05+51.01.14+51.01.15+51.01.24+51.01.26+51.01.31+51.01.32+51.01.39+51.01.46+ 51.01.49)	5101		2,949,000	2,949,000	2,949,000	2,949,000	2,929,067	19,933	2,929,067
Transferuri din bugetele locale pentru finantarea cheltuielilor curente din domeniul sanatatii	510146		2,949,000	2,949,000	2,949,000	2,949,000	2,929,067	19,933	2,929,067
SECTIUNEA DE DEZVOLTARE (cod 51+55+56+70+81+84)	D		5,000,000	4,000,000	5,000,000	5,000,000	2,527,000	2,473,000	2,527,000
TITLUL VI TRANSFER INTRE UNITATI ALE ADMINISTRATIEI PUBLICE(cod 51.02)	51D		5,000,000	4,000,000	5,000,000	5,000,000	2,527,000	2,473,000	2,527,000
Transferuri de capital (cod 51.02.12+51.02.28+51.02.29)	5102		5,000,000	4,000,000	5,000,000	5,000,000	2,527,000	2,473,000	2,527,000
Transferuri pentru finantarea investitiilor la spitale	510212		5,000,000	4,000,000	5,000,000	5,000,000	2,527,000	2,473,000	2,527,000
TITLUL VI TRANSFERURI INTRE UNITATI ALE ADMINISTRATIEI PUBLICE (cod 51.01+51.02)	51		7,949,000	6,949,000	7,949,000	7,949,000	5,456,067	2,492,933	5,456,067



A	B	1	2	3	4	5	6	7=5-6	8
A. CHELTUIELILE CURENTE (10+20+30+40+50+51+55+56+57+59)	01		8,106,000	7,077,000	8,077,000	8,077,000	5,570,132	2,506,868	5,570,132

NOTA: Sumele Inscrise in col. 5 "Plati efectuate " cu semnul minus la Titlul 85, art. 85.01 "Plati efectuate din anii precedent si recuperate in anul curent", se inscriu si pe col. 3 "Angajamente bugetare" si col. 4 "Angajamente jale" la acelasi cod tot cu semnul minus , astfel incat in col. 6 "Angajamente legale de plati" sa nu fie raportate sume.

Conducatorul Institutiei



Conducatorul compartimentului

financiar-contabil

SCP BRUVICI,  
VALEA PAULI  
P. Nicolae

Intocmit,

ec. Mariana Bojă

*Mariana Bojă*

660206 Servicii medicale in unitati sanitare  
 CONTUL DE EXECUTIE AL INSTITUTIILOR PUBLICE - CHELTUIELI

Anexa 7

La data de 30.09.2013

Cod 21 Capitol 660206 Subcapitol

-lei-

Denumirea indicatorilor *)	Cod indicator	Credite de angajament	Credite bugetare		Angajamente bugetare	Angajamente legale	Plati efectuate	Angajamente legale de plati	Cheltuieli efective
			anuale aprobate la finele perioadei de raportare	trimestriale cumulate					
A	B	1	2	3	4	5	6	7=5-6	8
TOTAL CHELTUIELI(SECTIUNEA DE FUNCTIONARE+SECTIUNEA DE DEZVOLTARE)			8,106,000	7,077,000	8,077,000	8,077,000	5,570,132	2,506,868	5,570,132
SECTIUNEA DE FUNCTIONARE (01+79+84)	F		3,106,000	3,077,000	3,077,000	3,077,000	3,043,132	33,868	3,043,132
CHELTUIELI CURENTE (10+20+30+40+50+51SF+55SF+57+59)	01F		3,106,000	3,077,000	3,077,000	3,077,000	3,043,132	33,868	3,043,132
TITLUL II BUNURI SI SERVICII (cod 20.01 la 20.06+20.09 la 20.16+20.18 la 20.25+20.27+20.30)	20		157,000	128,000	128,000	128,000	114,065	13,935	114,065
Alte cheltuieli (cod 20.30 01 la 20.30.04+20.30.06+20.30.07+20.30.09+20.30.30)	2030		157,000	128,000	128,000	128,000	114,065	13,935	114,065
Alte cheltuieli cu bunuri si servicii	203030		157,000	128,000	128,000	128,000	114,065	13,935	114,065
TITLUL VI TRANSFERURI INTRE UNITATI ALE ADMINISTRATIEI PUBLICE (cod 51.01)	51F		2,949,000	2,949,000	2,949,000	2,949,000	2,929,067	19,933	2,929,067
Transferuri curente (cod 51.01.01+51.01.03+51.01.05+51.01.14+51.01.15+51.01.24+51.01.26+51.01.31+51.01.32+51.01.39+51.01.46+ 51.01.49)	5101		2,949,000	2,949,000	2,949,000	2,949,000	2,929,067	19,933	2,929,067
Transferuri din bugetele locale pentru finantarea cheltuielilor curente din domeniul sanatatii	510146		2,949,000	2,949,000	2,949,000	2,949,000	2,929,067	19,933	2,929,067
SECTIUNEA DE DEZVOLTARE (cod 51+55+56+70+81+84)	D		5,000,000	4,000,000	5,000,000	5,000,000	2,527,000	2,473,000	2,527,000
TITLUL VI TRANSFER INTRE UNITATI ALE ADMINISTRATIEI PUBLICE(cod 51.02)	51D		5,000,000	4,000,000	5,000,000	5,000,000	2,527,000	2,473,000	2,527,000
Transferuri de capital (cod 51.02.12+51.02.28+51.02.29)	5102		5,000,000	4,000,000	5,000,000	5,000,000	2,527,000	2,473,000	2,527,000
Transferuri pentru finantarea investitiilor la spitale	510212		5,000,000	4,000,000	5,000,000	5,000,000	2,527,000	2,473,000	2,527,000
TITLUL VI TRANSFERURI INTRE UNITATI ALE ADMINISTRATIEI PUBLICE (cod 51.01+51.02)	51		7,949,000	6,949,000	7,949,000	7,949,000	5,456,067	2,492,933	5,456,067

A	B	1	2	3	4	5	6	7=5-6	8
A. CHELTUIELILE CURENTE (10+20+30+40+50+51+55+56+57+59)	01		8,106,000	7,077,000	8,077,000	8,077,000	5,570,132	2,506,868	5,570,132

NOTA: Sumele inscrise in col. 5 "Plati efectuate " cu semnul minus la Titlul 85, art. 85.01 "Plati efectuate din anii precedentii si recuperate in anul curent", se inregistreaza pe col. 3 "Angajamente bugetare" si col. 4 "Angajamente reale" la acelasi cod tot cu semnul minus, astfel incat in col. 6 "Angajamente legale de plati" sa nu fie raportate sume.

Conducatorul institutiei



Conducatorul compartimentului

financiar-contabil

SERBULEVICI,  
VASILESCU PAULA  
P. Vasilescu

Intocmit,

ec. Mariana Bojă

*Mariana Bojă*

660206001 Spitalul Judetean de Urgenta  
**CONTUL DE EXECUTIE AL INSTITUTIILOR PUBLICE - CHELTUIELI**

Anexa 7

la data de 30.09.2013

Cod 21 Capitol 660206001 Subcapitol


-lei-

Denumirea indicatorilor *)	Cod indicator	Credite de angajament	Credite bugetare		Angajamente bugetare	Angajamente legale	Plati efectuate	Angajamente legale de platit	Cheltuieli efective
			anuale aprobate la finele perioadei de raportare	trimestriale cumulate					
A	B	1	2	3	4	5	6	7=5-6	8
TOTAL CHELTUIELI(SECTIUNEA DE FUNCTIONARE+SECTIUNEA DE DEZVOLTARE)			2,755,000	2,755,000	2,755,000	2,755,000	2,755,000		2,755,000
SECTIUNEA DE FUNCTIONARE (01+79+84)	F		2,755,000	2,755,000	2,755,000	2,755,000	2,755,000		2,755,000
CHELTUIELI CURENTE (10+20+30+40+50+51SF+55SF+57+59)	01F		2,755,000	2,755,000	2,755,000	2,755,000	2,755,000		2,755,000
TITLUL VI TRANSFERURI INTRE UNITATI ALE ADMINISTRATIEI PUBLICE (cod 51.01)	51F		2,755,000	2,755,000	2,755,000	2,755,000	2,755,000		2,755,000
Transferuri curente (cod 51.01.01+51.01.03+51.01.05+51.01.14+51.01.15+51.01.24+51.01.26+51.01.31+51.01.32+51.01.39+51.01.46+ 51.01.49)	5101		2,755,000	2,755,000	2,755,000	2,755,000	2,755,000		2,755,000
Transferuri din bugetele locale pentru finantarea cheltuielilor ne din domeniul sanatatii	510146		2,755,000	2,755,000	2,755,000	2,755,000	2,755,000		2,755,000
TITLUL VI TRANSFERURI INTRE UNITATI ALE ADMINISTRATIEI PUBLICE (cod 51.01+51.02)	51		2,755,000	2,755,000	2,755,000	2,755,000	2,755,000		2,755,000
A. CHELTUIELILE CURENTE (10+20+30+40+50+51+55+56+57+59)	01		2,755,000	2,755,000	2,755,000	2,755,000	2,755,000		2,755,000

NOTA: Sumele inscrise in col. 5 "Plati efectuate " cu semnul minus la Titlul 85, art. 85.01 "Plati efectuate din anii precedenti si recuperate in anul curent", se inscriu si pe col. 3 "Angajamente bugetare" si col. 4 "Angajamente legale" la acelasi cod tot cu semnul minus, astfel incat in col. 6 "Angajamente legale de plati" sa nu fie raportate sume.

Conducatorul institutiei

*Moraru*



Conducatorul compartimentului

financiar-contabil

*ȘEF SECȚIEI,  
MARIU PAUL  
Florian*

Intocmit,

ec. Mariana Bojă

*Mariu*

660206002 Spitalul de Pneumoftiziologie  
**CONTUL DE EXECUTIE AL INSTITUTIILOR PUBLICE - CHELTUIELI**

Anexa 7

la data de 30.09.2013

Cod 21 Capitol 660206002 Subcapitol


-lei-

Denumirea indicatorilor *)	Cod Indicator	Credite de angajament	Credite bugetare		Angajamente bugetare	Angajamente legale	Plati efectuate	Angajamente legale de platit	Cheltuieli efective
			anuale aprobate la finele perioadei de raportare	trimestriale cumulate					
A	B	1	2	3	4	5	6	7=5-6	8
TOTAL CHELTUIELI(SECTIUNEA DE FUNCTIONARE+SECTIUNEA DE DEZVOLTARE)			5,194,000	4,194,000	5,194,000	5,194,000	2,701,067	2,492,933	2,701,067
SECTIUNEA DE FUNCTIONARE (01+79+84)	F		194,000	194,000	194,000	194,000	174,067	19,933	174,067
CHELTUIELI CURENTE (10+20+30+40+50+51SF+55SF+57+59)	01F		194,000	194,000	194,000	194,000	174,067	19,933	174,067
TITLUL VI TRANSFERURI INTRE UNITATI ALE ADMINISTRATIEI PUBLICE (cod 51.01)	51F		194,000	194,000	194,000	194,000	174,067	19,933	174,067
Transferuri curente (cod 51.01)	5101		194,000	194,000	194,000	194,000	174,067	19,933	174,067
51.01.01+51.01.03+51.01.05+51.01.14+51.01.15+51.01.24+51.01.26+51.01.31+51.01.32+51.01.39+51.01.46+ 51.01.49)									
Transferuri din bugetele locale pentru finantarea cheltuielilor ante din domeniul sanatatii	510146		194,000	194,000	194,000	194,000	174,067	19,933	174,067
SECTIUNEA DE DEZVOLTARE (cod 51+55+56+70+81+84)	D		5,000,000	4,000,000	5,000,000	5,000,000	2,527,000	2,473,000	2,527,000
TITLUL VI TRANSFER INTRE UNITATI ALE ADMINISTRATIEI PUBLICE(cod 51.02)	51D		5,000,000	4,000,000	5,000,000	5,000,000	2,527,000	2,473,000	2,527,000
Transferuri de capital (cod 51.02.12+51.02.28+51.02.29)	5102		5,000,000	4,000,000	5,000,000	5,000,000	2,527,000	2,473,000	2,527,000
Transferuri pentru finantarea investitiilor la spitale	510212		5,000,000	4,000,000	5,000,000	5,000,000	2,527,000	2,473,000	2,527,000
TITLUL VI TRANSFERURI INTRE UNITATI ALE ADMINISTRATIEI PUBLICE (cod 51.01+51.02)	51		5,194,000	4,194,000	5,194,000	5,194,000	2,701,067	2,492,933	2,701,067
A. CHELTUIELILE CURENTE (10+20+30+40+50+51+55+56+57+59)	01		5,194,000	4,194,000	5,194,000	5,194,000	2,701,067	2,492,933	2,701,067

NOTA: Sumele inscrise in col. 5 "Plati efectuate" cu semnul minus la Titlul 86, art. 86.01 "Plati efectuate din anii precedenti si recuperate in anul curent", se inscriu si pe col. 3 "Angajamente bugetare" si col. 4 "Angajamente legale" la acelasi cod tot cu semnul minus, astfel incat in col. 6 "Angajamente legale de plati" sa nu fie raportate sume.

Conducatorul institutiei

*Ionu*



Conducatorul compartimentului

financiar-contabil

*SEP VECUICU,  
VATLEBU PAULA*

*F. Pombova*

Intocmit,

ec. Mariana Bojă

*M. Bojă*

## CONTUL DE EXECUTIE AL INSTITUTIILOR PUBLICE - CHELTUIELI

la data de 30.09.2013

Cod 21 Capitol 660206005 Subcapitol

-lei-

Denumirea indicatorilor *)	Cod indicator	Credite de angajament	Credite bugetare		Angajamente bugetare	Angajamente legale	Plati efectuate	Angajamente legale de platit	Cheltuieli efective
			anuale aprobate la finele perioadei de raportare	trimestriale cumulate					
A	B	1	2	3	4	5	6	7=5-6	8
TOTAL CHELTUIELI(SECTIUNEA DE FUNCTIONARE+SECTIUNEA DE DEZVOLTARE)			157,000	128,000	128,000	128,000	114,065	13,935	114,065
SECTIUNEA DE FUNCTIONARE (01+79+84)	F		157,000	128,000	128,000	128,000	114,065	13,935	114,065
CHELTUIELI CURENTE (10+20+30+40+50+51SF+55SF+57+59)	01F		157,000	128,000	128,000	128,000	114,065	13,935	114,065
TITLUL II BUNURI SI SERVICII (cod 20.01 la 20.06+20.09 la 20.16+20.18 la 20.25+20.27+20.30)	20		157,000	128,000	128,000	128,000	114,065	13,935	114,065
Alte cheltuieli (cod 20.30.01 la 20.30.04+20.30.06+20.30.07+20.30.09+20.30.30)	2030		157,000	128,000	128,000	128,000	114,065	13,935	114,065
Alte cheltuieli cu bunuri si servicii	203030		157,000	128,000	128,000	128,000	114,065	13,935	114,065
A-CHELTUIELILE CURENTE (10+20+30+40+50+51+55+56+57+59)	01		157,000	128,000	128,000	128,000	114,065	13,935	114,065

NOTA: Sumele inscrise in col. 5 "Plati efectuate" cu semnul minus la Titlul 85, art. 85.01 "Plati efectuate din anii precedenti si recuperate in anul curent", se inscriu si pe col. 3 "Angajamente bugetare" si col. 4 "Angajamente legale" la acelasi cod tot cu semnul minus, astfel incat in col. 6 "Angajamente legale de platit" sa nu fie raportate sume.

Conducatorul institutiei

ROMANIA

Județul

TELECIAMAN

CONSILIUL Județean

Conducatorul compartimentului

financiar-contabil

SERVICIUL

VALEA PAULI

Plasiba

Intocmit,

ec. Mariana Boja



6702 Cultura, recreere si religie  
**CONTUL DE EXECUTIE AL INSTITUTIILOR PUBLICE - CHELTUIELI**

Anexa 7

la data de 30.09.2013

Cod 21 Capitol 6702 Subcapitol


-lei-

Denumirea indicatorilor *)	Cod indicator	Credite de angajament	Credite bugetare		Angajamente bugetare	Angajamente legale	Plati efectuate	Angajamente legale de platit	Cheltuieli efective
			anuale aprobate la finele perioadelor de raportare	trimestriale cumulate					
A	B	1	2	3	4	5	6	7=5-6	8
TOTAL CHELTUIELI(SECTIUNEA DE FUNCTIONARE+SECTIUNEA DE DEZVOLTARE)			6,611,000	4,997,000	6,436,000	6,436,000	4,505,497	✓ 1,930,503	5,772,791
SECTIUNEA DE FUNCTIONARE (01+79+84)	F		6,411,000	4,997,000	6,236,000	6,236,000	4,505,497	1,730,503	5,772,791
CHELTUIELI CURENTE (10+20+30+40+50+51SF+55SF+57+59)	01F		6,411,000	4,997,000	6,236,000	6,236,000	4,505,497	1,730,503	5,772,791
TITLUL I. CHELTUIELI DE PERSONAL (cod 10.01 la 10.03)	10		400,000	✓ 300,000	400,000	✓ 400,000	✓ 292,471	✓ 107,529	293,603
Cheltuieli cu salariile in bani (cod 10.01.01 la 10.01.16 + 10.01.30)	1001		311,000	232,000	311,000	311,000	229,334	81,666	230,194
Salarii de baza	100101		309,000	231,000	309,000	309,000	229,334	79,666	230,194
Indemnizatii de delegare	100113		2,000	1,000	2,000	2,000		2,000	
Contributii (cod 10.03.01 la 10.03.06)	1003		89,000	68,000	89,000	89,000	63,137	25,863	63,409
Contributii de asigurari sociale de stat	100301		65,000	49,000	65,000	65,000	47,674	17,326	47,832
Contributii de asigurari de somaj	100302		2,000	2,000	2,000	2,000	1,150	850	1,154
Contributii de asigurari sociale de sanatate	100303		17,000	13,000	17,000	17,000	11,917	5,083	11,967
Contributii de asigurari pentru accidente de munca si boli profesionale	100304		2,000	2,000	2,000	2,000	616	1,384	577
Contributii pentru concedii si indemnizatii	100306		3,000	2,000	3,000	3,000	1,780	1,220	1,879
TITLUL II BUNURI SI SERVICII (cod 20.01 la 20.06+20.09 la 20.16+20.18 la 20.25+20.27+20.30)	20		1,097,000	922,000	922,000	922,000	438,869	✓ 483,131	437,817
Bunuri si servicii (cod 20.01.01 la 20.01.09+20.01.30)	2001		81,000	68,000	68,000	68,000	63,441	4,559	62,688
Furnituri de birou	200101		5,000	4,000	4,000	4,000	3,963	37	3,963
Materiale pentru curatenie	200102		5,000	4,000	4,000	4,000	3,979	21	3,979
Incalziti, iluminati si forta motrice	200103		17,000	16,000	16,000	16,000	15,290	710	15,290

A	B	1	2	3	4	5	6	7=5-6	8
Apa, canal si salubritate	200104		1,000	1,000	1,000	1,000	134	866	134
Carburanti si lubrifianti	200105		7,000	6,000	6,000	6,000	6,000		5,247
Piese de schimb	200106		1,000	1,000	1,000	990	10		990
Posta, telecomunicatii, radio, televizor, internet	200108		8,000	7,000	7,000	5,205	1,795		5,205
Materiale si prestari de servicii cu caracter functional	200109		28,000	21,000	21,000	20,009	991		20,009
- bunuri si servicii pentru intretinere si functionare	200130		9,000	8,000	8,000	7,871	129		7,871
Reparatii curente	2002		3,000	3,000	3,000	2,999	1		2,999
Deplasari, detasari, transferari (cod 20.06.01+20.06.02)	2006		4,000	4,000	4,000	4,000			4,000
Deplasari interne, detasari, transferari	200601		4,000	4,000	4,000	4,000			4,000
Carti publicatii si materiale documentare	2011		16,000	14,000	14,000	3,935	10,065		
Pregatire profesionala	2013		2,000	2,000	2,000	1,500	500		1,500
Alte cheltuieli (cod 20.30.01 la 20.30.04+20.30.06+20.30.07+20.30.09+20.30.30)	2030		991,000	831,000	831,000	362,994	468,006		366,630
Alte cheltuieli cu bunuri si servicii	203030		991,000	831,000	831,000	362,994	468,006		366,630
TITLUL VI TRANSFERURI INTRE UNITATI ALE ADMINISTRATIEI PUBLICE (cod 51.01)	51F		2,002,000	1,498,000	2,002,000	1,498,000	504,000		1,498,000
Transferuri curente (cod 51.01+51.01.03+51.01.05+51.01.14+51.01.15+51.01.24+51.01.26+51.01.31+51.01.32+51.01.39+51.01.46+ 51.01.49)	5101		2,002,000	1,498,000	2,002,000	1,498,000	504,000		1,498,000
Transferuri catre institutii publice	510101		2,002,000	1,498,000	2,002,000	1,498,000	504,000		1,498,000
TITLUL X ALTE CHELTUIELI (cod 59.01+59.02+59.08+59.11+59.12+59.15+59.17+59.20+59.22+59.55+59.30+59.35)	59		2,912,000	2,277,000	2,912,000	2,276,157	635,843		3,543,371
Contributii la salarizarea personalului neclerical	5915		2,912,000	2,277,000	2,912,000	2,276,157	635,843		3,543,371
SECTIUNEA DE DEZVOLTARE (cod 51+55+56+70+81+84)	D		200,000	200,000	200,000		200,000		
TITLUL VI TRANSFER INTRE UNITATI ALE ADMINISTRATIEI PUBLICE(cod 51.02)	51D		200,000	200,000	200,000		200,000		
Transferuri de capital (cod 51.02.12+51.02.28+51.02.29)	5102		200,000	200,000	200,000		200,000		
Alte transferuri de capital catre institutii publice	510229		200,000	200,000	200,000		200,000		
TITLUL VI TRANSFERURI INTRE UNITATI ALE ADMINISTRATIEI PUBLICE (cod 51.01+51.02)	51		2,202,000	1,498,000	2,202,000	1,498,000	704,000		1,498,000
A. CHELTUIELILE CURENTE (10+20+30+40+50+51+55+56+57+59)	01		6,611,000	4,997,000	6,436,000	4,505,497	1,930,503		5,772,791

NOTA: Sumele inscrise in col. 5 "Plati efectuate " cu semnul minus la Titlul 85, art. 85.01 "Plati efectuate din anii precedenti si recuperate in anul curent", se inscriu si pe col. 3 "Angajamente bugetare" si col. 4 "Angajamente legale" la acelasi cod tot cu semnul minus, astfel incat in col. 6 "Angajamente legale de plati" sa nu fie raportate sume.

Conducatorul instructiilor



Conducatorul compartimentului

financiar-contabil

SFP SERVICIU,  
YADHUBOU PMUA  
P. Voiculescu

Intocmit,

ec. Mariana Bojă

## CONTUL DE EXECUTIE AL INSTITUTIILOR PUBLICE - CHELTUIELI

la data de 30.09.2013

Cod 21 Capitol 670203 Subcapitol

-lei-


Denumirea indicatorilor *)	Cod indicator	Credite de angajament	Credite bugetare		Angajamente bugetare	Angajamente legale	Plati efectuate	Angajamente legale de platit	Cheltuieli efective
			anuale aprobate la finele perioadei de raportare	trimestriale cumulate					
A	B	1	2	3	4	5	6	7=5-6	8
TOTAL CHELTUIELI(SECTIUNEA DE FUNCTIONARE+SECTIUNEA DE DEZVOLTARE)			3,699,000	2,720,000	3,524,000	3,524,000	2,229,340	1,294,660	2,229,420
SECTIUNEA DE FUNCTIONARE (01+79+84)	F		3,499,000	2,720,000	3,324,000	3,324,000	2,229,340	1,094,660	2,229,420
CHELTUIELI CURENTE (10+20+30+40+50+51SF+55SF+57+59)	01F		3,499,000	2,720,000	3,324,000	3,324,000	2,229,340	1,094,660	2,229,420
TITLUL I, CHELTUIELI DE PERSONAL (cod 10.01 la 10.03)	10		400,000	300,000	400,000	400,000	292,471	107,529	293,603
Cheltuieli cu salariile in bani (cod 10.01.01 la 10.01.16 + 10.01.30)	1001		311,000	232,000	311,000	311,000	229,334	81,666	230,194
Salarii de baza	100101		309,000	231,000	309,000	309,000	229,334	79,666	230,194
Indemnizatii de delegare	100113		2,000	1,000	2,000	2,000		2,000	
Contributii (cod 10.03.01 la 10.03.06)	1003		89,000	68,000	89,000	89,000	63,137	25,863	63,409
Contributii de asigurari sociale de stat	100301		65,000	49,000	65,000	65,000	47,674	17,326	47,832
Contributii de asigurari de somaj	100302		2,000	2,000	2,000	2,000	1,150	850	1,154
Contributii de asigurari sociale de sanatate	100303		17,000	13,000	17,000	17,000	11,917	5,083	11,967
Contributii de asigurari pentru accidente de munca si boli profesionale	100304		2,000	2,000	2,000	2,000	616	1,384	577
Contributii pentru concedii si indemnizatii	100306		3,000	2,000	3,000	3,000	1,780	1,220	1,879
TITLUL II BUNURI SI SERVICII (cod 20.01 la 20.06+20.09 la 20.16+20.18 la 20.26+20.27+20.30)	20		1,097,000	922,000	922,000	922,000	438,869	483,131	437,817
Bunuri si servicii (cod 20.01.01 la 20.01.09+20.01.30)	2001		81,000	68,000	68,000	68,000	63,441	4,559	62,688
Furnituri de birou	200101		5,000	4,000	4,000	4,000	3,963	37	3,963
Materiale pentru curatenie	200102		5,000	4,000	4,000	4,000	3,979	21	3,979
Incalzit, iluminat si forta motrice	200103		17,000	16,000	16,000	16,000	15,290	710	15,290

A	B	1	2	3	4	5	6	7=5-6	8
Apa, canal si salubritate	200104		1,000	1,000	1,000	1,000	134	866	134
Carburanti si lubrifianti	200105		7,000	6,000	6,000	6,000	6,000		5,247
Piese de schimb	200106		1,000	1,000	1,000	1,000	990	10	990
Posta, telecomunicatii, radio, televizor, internet	200108		8,000	7,000	7,000	7,000	5,205	1,795	5,205
Materiale si prestari de servicii cu caracter functional	200109		28,000	21,000	21,000	21,000	20,009	991	20,009
- bunuri si servicii pentru intretinere si functionare	200130		9,000	8,000	8,000	8,000	7,871	129	7,871
Reparatii curente	2002		3,000	3,000	3,000	3,000	2,999	1	2,999
Deplasari, detasari, transferari (cod 20.06.01+20.06.02)	2006		4,000	4,000	4,000	4,000	4,000		4,000
Deplasari interne, detasari, transferari	200601		4,000	4,000	4,000	4,000	4,000		4,000
Carti publicatii si materiale documentare	2011		16,000	14,000	14,000	14,000	3,935	10,065	
Pregatire profesionala	2013		2,000	2,000	2,000	2,000	1,500	500	1,500
Alte cheltuieli (cod 20.30.01 la 20.30.04+20.30.06+20.30.07+20.30.09+20.30.30)	2030		991,000	831,000	831,000	831,000	362,994	468,006	366,630
Alte cheltuieli cu bunuri si servicii	203030		991,000	831,000	831,000	831,000	362,994	468,006	366,630
TITLUL VI TRANSFERURI INTRE UNITATI ALE ADMINISTRATIEI PUBLICE (cod 51.01)	51F		2,002,000	1,498,000	2,002,000	2,002,000	1,498,000	504,000	1,498,000
Transferuri curente (cod 51.01.01+51.01.03+51.01.05+51.01.14+51.01.15+51.01.24+51.01.26+51.01.31+51.01.32+51.01.39+51.01.46+ 51.01.49)	5101		2,002,000	1,498,000	2,002,000	2,002,000	1,498,000	504,000	1,498,000
Transferuri catre institutii publice	510101		2,002,000	1,498,000	2,002,000	2,002,000	1,498,000	504,000	1,498,000
SECTIUNEA DE DEZVOLTARE (cod 51+55+56+70+81+84)	D		200,000		200,000	200,000		200,000	
TITLUL VI TRANSFER INTRE UNITATI ALE ADMINISTRATIEI PUBLICE(cod 51.02)	51D		200,000		200,000	200,000		200,000	
Transferuri de capital (cod 51.02.12+51.02.28+51.02.29)	5102		200,000		200,000	200,000		200,000	
Alte transferuri de capital catre institutii publice	510229		200,000		200,000	200,000		200,000	
TITLUL VI TRANSFERURI INTRE UNITATI ALE ADMINISTRATIEI PUBLICE (cod 51.01+51.02)	51		2,202,000	1,498,000	2,202,000	2,202,000	1,498,000	704,000	1,498,000
A. CHELTUIELILE CURENTE (10+20+30+40+50+51+55+56+57+59)	01		3,699,000	2,720,000	3,524,000	3,524,000	2,229,340	1,294,660	2,229,420

NOTA: Sumele inscrise in col. 5 "Plati efectuate" cu semnul minus la Titul 85, art. 85.01 "Plati efectuate din anii precedenti si recuperate in anul curent", se inscriu si pe col. 3 "Angajamente bugetare" si col. 4 "Angajamente legale" la acelasi cod tot cu semnul minus, astfel incat in col. 6 "Angajamente legale de plati" sa nu fie raportate sume.

Conducatorul institutiei

*Monica*



Conducatorul compartimentului

financiar-contabil

*ȘEF SECȚIEA 1  
VĂNESCU RULU  
P. Pomboara*

Intocmit,

ec. Mariana Bojă

*Mariana Bojă*

67020302 Biblioteca publice comunale,  
**CONTUL DE EXECUTIE AL INSTITUTIILOR PUBLICE - CHELTUIELI**

Anexa 7

la data de 30.09.2013

Cod 21 Capitol 67020302 Subcapitol


-lei-

Denumirea indicatorilor *)	Cod indicator	Credite de angajament	Credite bugetare		Angajamente bugetare	Angajamente legale	Plati efectuate	Angajamente legale de plati	Cheltuieli efective
			anuale aprobate la finele perioadei de raportare	trimestriale cumulate					
A	B	1	2	3	4	5	6	7=5-6	8
TOTAL CHELTUIELI(SECTIUNEA DE FUNCTIONARE+SECTIUNEA DE DEZVOLTARE)			506,000	391,000	491,000	491,000	368,346	122,654	373,157
SECTIUNEA DE FUNCTIONARE (01+79+94)	F		506,000	391,000	491,000	491,000	368,346	122,654	373,157
CHELTUIELI CURENTE (10+20+30+40+50+51SF+55SF+57+59)	01F		506,000	391,000	491,000	491,000	368,346	122,654	373,157
TITLUL I. CHELTUIELI DE PERSONAL (cod 10.01 la 10.03)	10		400,000	300,000	400,000	400,000	292,471	107,529	293,603
Cheltuieli cu salariile in bani (cod 10.01.01 la 10.01.16 + 10.01.30)	1001		311,000	232,000	311,000	311,000	229,334	81,666	230,194
Salarii de baza	100101		309,000	231,000	309,000	309,000	229,334	79,666	230,194
Indemnizatii de delegare	100113		2,000	1,000	2,000	2,000		2,000	
Contributii de asigurari sociale de stat (cod 10.03.01 la 10.03.06)	1003		89,000	68,000	89,000	89,000	63,137	25,863	63,409
Contributii de asigurari sociale de stat	100301		65,000	49,000	65,000	65,000	47,674	17,326	47,832
Contributii de asigurari de somaj	100302		2,000	2,000	2,000	2,000	1,150	850	1,154
Contributii de asigurari sociale de sanatate	100303		17,000	13,000	17,000	17,000	11,917	5,083	11,967
Contributii de asigurari pentru accidente de munca si boli profesionale	100304		2,000	2,000	2,000	2,000	616	1,384	577
Contributii pentru concedii si indemnizatii	100306		3,000	2,000	3,000	3,000	1,780	1,220	1,879
TITLUL II BUNURI SI SERVICII (cod 20.01 la 20.06+20.09 la 20.16+20.18 la 20.25+20.27+20.30)	20		106,000	91,000	91,000	91,000	75,875	15,125	79,554
Bunuri si servicii (cod 20.01.01 la 20.01.09+20.01.30)	2001		81,000	68,000	68,000	68,000	63,441	4,559	62,688
Furnituri de birou	200101		5,000	4,000	4,000	4,000	3,963	37	3,963
Materiale pentru curatenie	200102		5,000	4,000	4,000	4,000	3,979	21	3,979
Incalzit, iluminat si forta motrice	200103		17,000	16,000	16,000	16,000	15,290	710	15,290

A	B	1	2	3	4	5	6	7=5-6	8
Apa, canal si salubritate	200104		1,000	1,000	1,000	1,000	134	866	134
Carburanti si lubrifianti	200105		7,000	6,000	6,000	6,000	6,000		5,247
Piese de schimb	200106		1,000	1,000	1,000	990	10		990
Posta, telecomunicatii, radio, televizor, internet	200108		8,000	7,000	7,000	5,205	1,795		5,205
Materiale si prestari de servicii cu caracter functional	200109		28,000	21,000	21,000	20,009	991		20,009
...si bunuri si servicii pentru intretinere si functionare	200130		9,000	8,000	8,000	7,871	129		7,871
Reparatii curente	2002		3,000	3,000	3,000	2,999	1		2,999
Deplasari, detasari, transferari (cod 20.06.01+20.06.02)	2006		4,000	4,000	4,000	4,000			4,000
Deplasari interne, detasari, transferari	200601		4,000	4,000	4,000	4,000			4,000
Carti publicatii si materiale documentare	2011		16,000	14,000	14,000	3,935	10,065		1,500
Pregatire profesionala	2013		2,000	2,000	2,000	1,500	500		1,500
Alte cheltuieli (cod 20.30.01 la 20.30.04+20.30.06+20.30.07+20.30.09+20.30.30)	2030								8,367
Alte cheltuieli cu bunuri si servicii	203030								8,367
A. CHELTUIELILE CURENTE (10+20+30+40+50+51+55+56+57+59)	01		506,000	391,000	491,000	491,000	368,346	122,654	373,157

NOTA: Sumele inscrite in col. 5 "Plati efectuate" cu semnul minus la Titlul 85, art. 85.01 "Plati efectuate din anii precedenti si recuperate in anul curent", se inscriu si pe col. 3 "Angajamente bugetare" si col. 4 "Angajamente legale" la acelasi cod tot cu semnul minus, astfel incat in col. 6 "Angajamente legale de platit" sa nu fie raportate sume.

Conducatorul institutiei



Conducatorul compartimentului

financiar-contabil

SFP VERU'U'U'  
VARI'ERU' PAU'U'  
P. Veru'U'U'

Intocmit,

ec. Mariana Bojă

*(Signature)*



## CONTUL DE EXECUTIE AL INSTITUTIILOR PUBLICE - CHELTUIELI

La data de 30.09.2013

Cod 21 Capitol 67020303 Subcapitol

-lei-

Denumirea indicatorilor *)	Cod indicator	Credite de angajament	Credite bugetare		Angajamente bugetare	Angajamente legale	Plati efectuate	Angajamente legale de plati	Cheltuieli efective
			anuale aprobate la finele perioadei de raportare	trimestriale cumulate					
A	B	1	2	3	4	5	6	7=5-6	8
TOTAL CHELTUIELI(SECTIUNEA DE FUNCTIONARE+SECTIUNEA DE DEZVOLTARE)			732,000	398,000	732,000	732,000	398,000	334,000	398,000
SECTIUNEA DE FUNCTIONARE (01+79+84)	F		532,000	398,000	532,000	532,000	398,000	134,000	398,000
CHELTUIELI CURENTE (10+20+30+40+50+51SF+55SF+57+59)	01F		532,000	398,000	532,000	532,000	398,000	134,000	398,000
TITLUL VI TRANSFERURI INTRE UNITATI ALE ADMINISTRATIEI PUBLICE (cod 51.01)	51F		532,000	398,000	532,000	532,000	398,000	134,000	398,000
Transferuri curente (cod 51.01.01+51.01.03+51.01.05+51.01.14+51.01.15+51.01.24+51.01.26+51.01.31+51.01.32+51.01.39+51.01.48+ 51.01.49)	5101		532,000	398,000	532,000	532,000	398,000	134,000	398,000
Transferuri catre institutii publice	510101		532,000	398,000	532,000	532,000	398,000	134,000	398,000
*)TUNEA DE DEZVOLTARE (cod 51+55+56+70+81+84)	D		200,000		200,000	200,000		200,000	
TITLUL VI TRANSFER INTRE UNITATI ALE ADMINISTRATIEI PUBLICE(cod 51.02)	51D		200,000		200,000	200,000		200,000	
Transferuri de capital (cod 51.02.12+51.02.28+51.02.29)	5102		200,000		200,000	200,000		200,000	
Alte transferuri de capital catre institutii publice	510229		200,000		200,000	200,000		200,000	
TITLUL VI TRANSFERURI INTRE UNITATI ALE ADMINISTRATIEI PUBLICE (cod 51.01+51.02)	51		732,000	398,000	732,000	732,000	398,000	334,000	398,000
A. CHELTUIELILE CURENTE (10+20+30+40+50+51+55+56+57+59)	01		732,000	398,000	732,000	732,000	398,000	334,000	398,000

NOTA: Sumele inscrise in col. 5 "Plati efectuate " cu semnul minus la Titlul 85, art. 85.01 "Plati efectuate din anii precedenti si recuperate in anul curent", se inscriu si pe col. 3 "Angajamente bugetare" si col. 4 "Angajamente legale" la acelasi cod tot cu semnul minus, astfel incat in col. 6 "Angajamente legale de platit" sa nu fie raportate sume.

Conducatorul institutiei



Conducatorul compartimentului  
financiar-contabil

ȘEF JUDEȚUL  
VALENTIN PĂUN  
P. Leșălcă

Intocmit,

ec. Mariana Bojă

## CONTUL DE EXECUTIE AL INSTITUTIILOR PUBLICE - CHELTUIELI

la data de 30.09.2013

Cod 21 Capitol 67020308 Subcapitol

-lei-

Denumirea indicatorilor *)	Cod indicator	Credite de angajament	Credite bugetare		Angajamente bugetare	Angajamente legale	Plati efectuate	Angajamente legale de platit	Cheltuieli efective
			anuale aprobate la finele perioadei de raportare	trimestriale cumulate					
A	B	1	2	3	4	5	6	7=5-6	8
TOTAL CHELTUIELI(SECTIUNEA DE FUNCTIONARE+SECTIUNEA DE DEZVOLTARE)			991,000	831,000	831,000	831,000	362,994	468,006	358,263
SECTIUNEA DE FUNCTIONARE (01+79+84)	F		991,000	831,000	831,000	831,000	362,994	468,006	358,263
CHELTUIELI CURENTE (10+20+30+40+50+51SF+55SF+57+59)	01F		991,000	831,000	831,000	831,000	362,994	468,006	358,263
TITLUL II BUNURI SI SERVICII (cod 20.01 la 20.06+20.09 la 20.16+20.18 la 20.25+20.27+20.30)	20		991,000	831,000	831,000	831,000	362,994	468,006	358,263
Alte cheltuieli (cod 20.30.01 la 20.30.04+20.30.06+20.30.07+20.30.09+20.30.30)	2030		991,000	831,000	831,000	831,000	362,994	468,006	358,263
Alte cheltuieli cu bunuri si servicii	203030		991,000	831,000	831,000	831,000	362,994	468,006	358,263
A. CHELTUIELILE CURENTE (20+30+40+50+51+55+56+57+59)	01		991,000	831,000	831,000	831,000	362,994	468,006	358,263

NOTA: Sumele inscrite in col. 5 "Plati efectuate" cu semnul minus la Titlul 85, art. 85.01 "Plati efectuate din anii precedenti si recuperate in anul curent", se inscriu si pe col. 3 "Angajamente bugetare" si col. 4 "Angajamente legale" la acelasi cod tot cu semnul minus. Astfel incat in col. 6 "Angajamente legale de platit" sa nu fie raportate sume.

Conducatorul Institutiei

ROMANIA

CONSILIUL

Județul

Mehedința

1

LIFEȚEAN

1

1

1

1

1

1

1

1

1

1

1

1

1

1

1

1

1

1

1

1

1

1

1

1

Conducatorul compartimentului

financiar-contabil

ȘEF SERVICIU

VASILESCU PAULA

P. Nicolae

Intocmit,

ec. Mariana Bojă

67020330 Centre pentru conservarea si  
CONTUL DE EXECUTIE AL INSTITUTIILOR PUBLICE - CHELTUIELI

Anexa 7

la data de 30.09.2013

Cod 21 Capitol 67020330 Subcapitol


-lei-

Denumirea indicatorilor *)	Cod indicator	Credite de angajament	Credite bugetare		Angajamente bugetare	Angajamente legale	Plati efectuate	Angajamente legale de platit	Cheltuieli efective
			anuale aprobate la finele perioadei de raportare	trimestriale cumulate					
A	B	1	2	3	4	5	6	7=5-6	8
TOTAL CHELTUIELI(SECTIUNEA DE FUNCTIONARE+SECTIUNEA DE DEZVOLTARE)			1,470,000	1,100,000	1,470,000	1,470,000	1,100,000	370,000	1,100,000
SECTIUNEA DE FUNCTIONARE (01+79+84)	F		1,470,000	1,100,000	1,470,000	1,470,000	1,100,000	370,000	1,100,000
CHELTUIELI CURENTE (10+20+30+40+50+51SF+55SF+57+59)	01F		1,470,000	1,100,000	1,470,000	1,470,000	1,100,000	370,000	1,100,000
TITLUL VI TRANSFERURI INTRE UNITATI ALE ADMINISTRATIEI PUBLICE (cod 51.01)	51F		1,470,000	1,100,000	1,470,000	1,470,000	1,100,000	370,000	1,100,000
Transferuri curente (cod	5101		1,470,000	1,100,000	1,470,000	1,470,000	1,100,000	370,000	1,100,000
51.01.01+51.01.03+51.01.05+51.01.14+51.01.15+51.01.24+51.01.26+51.01.31+51.01.32+51.01.39+51.01.46+ 51.01.49)									
Transferuri catre institutii publice	510101		1,470,000	1,100,000	1,470,000	1,470,000	1,100,000	370,000	1,100,000
TITLUL VI TRANSFERURI INTRE UNITATI ALE ADMINISTRATIEI PUBLICE (cod 51.01+51.02)	51		1,470,000	1,100,000	1,470,000	1,470,000	1,100,000	370,000	1,100,000
A. CHELTUIELILE CURENTE (10+20+30+40+50+51+55+56+57+59)	01		1,470,000	1,100,000	1,470,000	1,470,000	1,100,000	370,000	1,100,000

NOTA: Sumele inscrise in col. 5 "Plati efectuate " cu semnul minus la Titlul 85, art. 85.01 "Plati efectuate din anii precedenti si recuperate in anii curenti", se inscriu si pe col. 3 "Angajamente bugetare" si col. 4 "Angajamente legale" la acelasi cod tot cu semnul minus, astfel incat in col. 6 "Angajamente legale de platit" sa nu fie raportate sume.

Conducatorul institutiei

*Mommu*



Conducatorul compartimentului

financiar-contabil

*SOP BUCURCIU,  
MARIANA BOJA*

*F. Popovici*

Intocmit,

ec. Mariana Boja

*M. Boja*

## CONTUL DE EXECUTIE AL INSTITUTIILOR PUBLICE - CHELTUIELI

Anexa 7

la data de 30.09.2013

Cod 21 Capitol 670206 Subcapitol

-lei-

Denumirea indicatorilor *)	Cod indicator	Credite de angajament	Credite bugetare		Angajamente bugetare	Angajamente legale	Plati efectuate	Angajamente legale de platit	Cheltuieli efective
			anuale aprobate la finele perioadei de raportare	trimestriale cumulate					
A	B	1	2	3	4	5	6	7=5-6	8
TOTAL CHELTUIELI(SECTIUNEA DE FUNCTIONARE+SECTIUNEA DE DEZVOLTARE)			2,912,000	2,277,000	2,912,000	2,912,000	2,276,157	635,843	3,543,371
SECTIUNEA DE FUNCTIONARE (01+79+84)	F		2,912,000	2,277,000	2,912,000	2,912,000	2,276,157	635,843	3,543,371
CHELTUIELI CURENTE (10+20+30+40+50+51SF+55SF+57+59)	01F		2,912,000	2,277,000	2,912,000	2,912,000	2,276,157	635,843	3,543,371
TITLUL X ALTE CHELTUIELI (cod 59.01+59.02+59.08+59.11+59.12+59.15+59.17+59.20+59.22+ 59.25+59.30+59.35)	59		2,912,000	2,277,000	2,912,000	2,912,000	2,276,157	635,843	3,543,371
Contributii la salarizarea personalului neclerical	5915		2,912,000	2,277,000	2,912,000	2,912,000	2,276,157	635,843	3,543,371
A. CHELTUIELILE CURENTE (10+20+30+40+50+51+55+56+57+59)	01		2,912,000	2,277,000	2,912,000	2,912,000	2,276,157	635,843	3,543,371

NOTA: Sumele inscrite in col. 5 "Plati efectuate " cu semnul minus la Titlul 85, art. 85,01 "Plati efectuate din anii precedenti si recuperate in anul curent", se inscriu si pe col. 3 "Angajamente bugetare" si col. 4 "Angajamente legale" la acelasi cod tot cu semnul minus , astfel incat in col. 6 "Angajamente legale de platit" sa nu fie raportate sume.

Conducatorul Institutiei

ROMANIA  
Județul TELEORMAN  
CONSILIUL JUDEȚEAN  
1  
IULIETEAN

Conducatorul compartimentului

financiar-contabil

SEF SERVICIU,  
MARIANA BOJA

Florin

Intocmit,

ec. Mariana Boja

Opot

la data de 30.09.2013

Cod 21 Capitol 6802 Subcapitol

-lei-

Denumirea indicatorilor *)	Cod indicator	Credite de angajament	Credite bugetare		Angajamente bugetare	Angajamente legale	Plati efectuate	Angajamente legale de plati	Cheltuieli efective
			anuale aprobate la finele perioadei de raportare	trimestriale cumulate					
A	B	1	2	3	4	5	6	7=5-6	8
TOTAL CHELTUIELI(SECTIUNEA DE FUNCTIUNARE+SECTIUNEA DE DEZVOLTARE)			50,955,000	39,902,000	50,484,529	50,484,529	38,739,971	11,744,558	38,486,846
SECTIUNEA DE FUNCTIUNARE (01+79+84)	F		50,065,000	39,012,000	49,594,529	49,594,529	38,353,654	11,240,875	38,048,469
CHELTUIELI CURENTE (10+20+30+40+50+51SF+55SF+57+59)	01F		50,070,000	39,012,000	49,629,000	49,629,000	38,388,125	11,240,875	38,048,469
TITLUL I. CHELTUIELI DE PERSONAL (cod 10.01 la 10.03)	10		11,532,000	8,749,000	11,532,000	11,532,000	8,648,287	2,883,713	8,674,409
Cheeltuieli cu salariile in bani (cod 10.01.01 la 10.01.16 + 10.01.30)	1001		8,972,000	6,793,000	8,972,000	8,972,000	6,776,146	2,195,854	6,796,530
Salarii de baza	100101		8,480,000	6,359,000	8,480,000	8,480,000	6,358,857	2,121,143	6,392,255
Spornuri pentru conditii de munca	100105		212,000	160,000	212,000	212,000	153,535	58,465	151,871
Indemnizatii platite unor persoane din afara unitatii	100112		45,000	41,000	45,000	45,000	31,838	13,162	31,838
Alte drepturi salariale in bani	100130		235,000	233,000	235,000	235,000	231,916	3,084	220,566
Contributii (cod 10.03.01 la 10.03.06)	1003		2,560,000	1,956,000	2,560,000	2,560,000	1,872,141	687,859	1,877,879
Contributii de asigurari sociale de stat	100301		1,869,000	1,418,000	1,869,000	1,869,000	1,415,067	453,933	1,419,787
Contributii de asigurari de somaj	100302		67,000	55,000	67,000	67,000	33,384	33,616	33,492
Contributii de asigurari sociale de sanatate	100303		481,000	366,000	481,000	481,000	352,341	128,659	353,425
Contributii de asigurari pentru accidente de munca si boli profesionale	100304		41,000	35,000	41,000	41,000	14,173	26,827	13,679
Contributii pentru concedii si indemnizatii	100306		102,000	82,000	102,000	102,000	57,176	44,824	57,496
TITLUL II BUNURI SI SERVICII (cod 20.01 la 20.06+20.09 la 20.16+20.18 la 20.25+20.27+20.30)	20		4,841,000	4,400,000	4,400,000	4,400,000	4,040,402	359,598	3,585,340
Bunuri si servicii (cod 20.01.01 la 20.01.09+20.01.30)	2001		1,991,000	1,762,000	1,762,000	1,762,000	1,683,287	78,713	1,471,175
Furnituri de birou	200101		126,000	124,000	124,000	124,000	117,195	6,805	74,916


A	B	1	2	3	4	5	6	7=5-6	8
Materiale pentru curatenie	200102		273,000	271,000	271,000	271,000	245,917	25,083	187,804
Incalziti, iluminati si forta motrice	200103		637,000	542,000	542,000	542,000	526,510	15,490	495,813
Apa, canal si salubritate	200104		214,000	194,000	194,000	194,000	187,093	6,907	153,873
Carburanti si lubrifianti	200105		91,000	76,000	76,000	76,000	67,694	8,306	57,781
Piese de schimb	200106		22,000	17,000	17,000	17,000	14,649	2,351	19,279
Transport	200107		1,000	1,000	1,000	1,000		1,000	42
Posta, telecomunicatii, radio, televizor, internet	200108		103,000	83,000	83,000	83,000	75,337	7,663	73,875
Materiale si prestari de servicii cu caracter functional	200109		162,000	132,000	132,000	132,000	126,892	5,108	88,166
Alte bunuri si servicii pentru intretinere si functionare	200130		362,000	322,000	322,000	322,000	322,000		319,626
Reparatii curente	2002		59,000	59,000	59,000	59,000	17,353	41,647	16,988
Hrana (cod 20.03.01+20.03.02)	2003		2,121,000	1,921,000	1,921,000	1,921,000	1,788,224	132,776	1,625,513
Hrana pentru oameni	200301		2,121,000	1,921,000	1,921,000	1,921,000	1,788,224	132,776	1,625,513
Medicamente si materiale sanitare (cod 20.04.01 la 20.04.04)	2004		158,000	156,000	156,000	156,000	80,487	75,513	73,935
Medicamente	200401		146,000	146,000	146,000	146,000	71,427	74,573	60,299
Materiale sanitare	200402		12,000	10,000	10,000	10,000	9,060	940	11,478
Dezinfectanti	200404								2,158
Bunuri de natura obiectelor de inventar (cod 20.05.01+20.05.03+20.05.30)	2005		166,000	159,000	159,000	159,000	147,566	11,444	188,938
Uniforme si echipamente	200501		96,000	96,000	96,000	96,000	90,183	5,817	67,008
Lenjerie si accesorii de pat	200503		32,000	32,000	32,000	32,000	26,573	5,427	27,103
Alte obiecte de inventar	200530		38,000	31,000	31,000	31,000	30,800	200	94,827
Lasari, delasari, transferari (cod 20.06.01+20.06.02)	2006		11,000	10,000	10,000	10,000	7,870	2,130	7,828
Deplasari interne, delasari, transferari	200601		10,000	9,000	9,000	9,000	7,715	1,285	7,673
Deplasari in strainatate	200602		1,000	1,000	1,000	1,000	155	845	155
Pregatire profesionala	2013		2,000	2,000	2,000	2,000	1,800	200	1,800
Alte cheltuieli (cod 20.30.01 la 20.30.04+20.30.06+20.30.07+20.30.09+20.30.30)	2030		333,000	331,000	331,000	331,000	313,825	17,175	199,163
Alte cheltuieli cu bunuri si servicii	203030		333,000	331,000	331,000	331,000	313,825	17,175	199,163
TITLUL VI TRANSFERURI INTRE UNITATI ALE ADMINISTRATIEI PUBLICE (cod 51.01)	51F		33,487,000	25,703,000	33,487,000	33,487,000	25,539,725	7,947,275	25,619,197
Transferuri curente (cod 51.01.01+51.01.03+51.01.05+51.01.14+51.01.15+51.01.24+51.01.26+51.01.31+51.01.32+51.01.39+51.01.46+ 51.01.49)	5101		33,487,000	25,703,000	33,487,000	33,487,000	25,539,725	7,947,275	25,619,197



A	B	1	2	3	4	5	6	7=5-6	8
Transferuri catre institutii publice	510101		1,574,000	1,144,000	1,574,000	1,574,000	1,038,936	535,064	1,038,936
Transferuri din bugetele locale pentru institutiile de asistenta sociala pentru persoanele cu handicap	510115		31,913,000	24,559,000	31,913,000	24,500,789	7,412,211	24,580,261	
TITLUL IX ASISTENTA SOCIALA (cod 57.02)	57		210,000	✓ 160,000	✓ 210,000	✓ 159,711	50,289	169,523	169,523
Ajutoare sociale (cod 57.02.01 la 57.02.04)	5702		210,000	160,000	210,000	159,711	✓ 50,289	169,523	169,523
care sociale in numerar	570201		210,000	160,000	210,000	159,711	50,289	169,523	169,523
PLATII EFECTUATE IN ANII PRECEDENTI SI RECUPERATE IN ANUL CURENT (cod 85.01)	84F		-5,000		-34,471	-34,471	-34,471		
TITLUL XVII PLATII EFECTUATE IN ANII PRECEDENTI SI RECUPERATE IN ANUL CURENT (cod 85.01)	85F		-5,000		-34,471	-34,471	-34,471		
Plati efectuate in anii precedenti si recuperate in anul curent	850101		-5,000		-34,471	-34,471	-34,471		
SECTIUNEA DE DEZVOLTARE (cod 51+55+56+70+81+84)	D		890,000	890,000	890,000	386,317	503,683	438,377	438,377
TITLUL VI TRANSFER INTRU UNITATI ALE ADMINISTRATIEI PUBLICE(cod 51.02)	51D		890,000	890,000	890,000	386,317	503,683	386,317	386,317
Transferuri de capital (cod 51.02.12+51.02.28+51.02.29)	5102		890,000	890,000	890,000	386,317	503,683	386,317	386,317
Alte transferuri de capital catre institutii publice	510229		890,000	890,000	890,000	386,317	503,683	386,317	386,317
CHELTUIELI DE CAPITAL (cod 71+72+75)	70							52,060	52,060
TITLUL XII ACTIVE NEFINANCIARE (cod 71.01+71.03)	71							52,060	52,060
Active fixe (cod 71.01.01 la 71.01.03+71.01.30)	7101							52,060	52,060
Masini, echipamente si mijloace de transport	710102							27,260	27,260
Mobilier, aparatura birou si alte active corporale	710103							18,948	18,948
active fixe	710130							5,852	5,852
TITLUL VI TRANSFERURI INTRU UNITATI ALE ADMINISTRATIEI PUBLICE (cod 51.01+51.02)	51		34,377,000	26,593,000	34,377,000	25,926,042	✓ 8,450,958	26,005,514	26,005,514
TITLUL XVII PLATII EFECTUATE IN ANII PRECEDENTI SI RECUPERATE IN ANUL CURENT(cod 85.01)	84		-5,000		-34,471	✓ -34,471	✓ -34,471		
TITLUL XVII PLATII EFECTUATE IN ANII PRECEDENTI SI RECUPERATE IN ANUL CURENT (cod 85.01)	85		-5,000		-34,471	-34,471	-34,471		
A. CHELTUIELILE CURENTE (10+20+30+40+50+51+55+56+57+59)	01		50,960,000	39,902,000	50,519,000	50,519,000	36,774,442	11,744,558	38,434,786

NOTA: Sumele Inscrise in col. 5 "Plati efectuate " cu semnul minus la Titlul 85, art. 85.01 "Plati efectuate din anii precedenti si recuperate in anul curent", se inscriu si pe col. 3 "Angajamente bugetare" si col. 4 "Angajamente legale" la acelasi cod tot cu semnul minus, astfel incat in col. 6 "Angajamente legale de plati" sa nu fie raportate sume.

Conducatorul Institutului



Conducatorul compartimentului  
financiar-contabil

ȘEF SERVICIU,  
VĂDÎCĂU PAULA  
P. Vasilescu

Intocmit,

cc. Mariana Bojă

*CPD*

680204 Asistența socială pentru persoanele în  
CONTUL DE EXECUȚIE AL INSTITUȚIILOR PUBLICE - CHELTUIELI

Anexa 7

la data de 30.09.2013

Cod 21 Capitol 680204

Subcapitol


-lei-

Denumirea indicatorilor *)	Cod indicator	Credite de angajament	Credite bugetare		Angajamente bugetare	Angajamente legale	Plati efectuate	Angajamente legale de platit	Cheltuieli efective
			anuale aprobate la finele perioadei de raportare	trimestriale cumulate					
A	B	1	2	3	4	5	6	7=5-6	8
TOTAL CHELTUIELI(SECTIUNEA DE FUNCTIONARE+SECTIUNEA DE DEZVOLTARE)			2,464,000	2,034,000	2,464,000	2,464,000	1,425,253	1,038,747	1,425,253
SECTIUNEA DE FUNCTIONARE (01+79+84)	F		1,574,000	1,144,000	1,574,000	1,574,000	1,038,936	535,064	1,038,936
CHELTUIELI CURENTE (10+20+30+40+50+51SF+55SF+57+59)	01F		1,574,000	1,144,000	1,574,000	1,574,000	1,038,936	535,064	1,038,936
TITLUL VI TRANSFERURI INTRE UNITATI ALE ADMINISTRATIEI PUBLICE (cod 51.01)	51F		1,574,000	1,144,000	1,574,000	1,574,000	1,038,936	535,064	1,038,936
Transferuri curente (cod 51.01)	5101		1,574,000	1,144,000	1,574,000	1,574,000	1,038,936	535,064	1,038,936
51.01.01+51.01.03+51.01.05+51.01.14+51.01.15+51.01.24+51.01.26+51.01.31+51.01.32+51.01.39+51.01.46+ 51.01.49)									
Transferuri catre institutii publice	510101		1,574,000	1,144,000	1,574,000	1,574,000	1,038,936	535,064	1,038,936
SECTIUNEA DE DEZVOLTARE (cod 51+55+56+70+81+84)	D		890,000	890,000	890,000	890,000	386,317	503,683	386,317
TITLUL VI TRANSFER INTRU UNITATI ALE ADMINISTRATIEI PUBLICE(cod 51.02)	51D		890,000	890,000	890,000	890,000	386,317	503,683	386,317
Transferuri de capital (cod 51.02.12+51.02.28+51.02.29)	5102		890,000	890,000	890,000	890,000	386,317	503,683	386,317
Alte transferuri de capital catre institutii publice	510229		890,000	890,000	890,000	890,000	386,317	503,683	386,317
TITLUL VI TRANSFERURI INTRE UNITATI ALE ADMINISTRATIEI PUBLICE (cod 51.01+51.02)	51		2,464,000	2,034,000	2,464,000	2,464,000	1,425,253	1,038,747	1,425,253
A. CHELTUIELILE CURENTE (10+20+30+40+50+51+55+56+57+59)	01		2,464,000	2,034,000	2,464,000	2,464,000	1,425,253	1,038,747	1,425,253

NOTA: Sumele inscrise in col. 5 "Plati efectuate " cu semnul minus la Titlul 85, art. 85.01 "Plati efectuate din anii precedenti si recuperate in anul curent"; se incriptu si pe col. 3 "Angajamente bugetare" si col. 4 "Angajamente legale" la acelasi cod tot cu semnul minus , astfel incat in col. 6 "Angajamente legale de plati" sa nu fie raportate sume.

Conducatorul Institutiei

*[Signature]*



Conducatorul compartimentului

financiar-contabil

ŞEF SERVICIU,

VĂHIRESCU PRUŞ

*[Signature]*

Intocmit,

ec. Mariana Bojă

*[Signature]*

68020401 Caminul pentru Persoanele Varstnice  
**CONTUL DE EXECUTIE AL INSTITUTIILOR PUBLICE - CHELTUIELI**

Anexa 7

la data de 30.09.2013

Cod 21 Capitol 68020401 Subcapitol

-lei-

Denumirea indicatorilor *)	Cod indicator	Credite de angajament	Credite bugetare		Angajamente bugetare	Angajamente legale	Plati efectuate	Angajamente legale de platit	Cheltuieli efective
			anuale aprobate la finele perioadei de raportare	trimestriale cumulate					
A	B	1	2	3	4	5	6	7=5-6	8
TOTAL CHELTUIELI(SECTIUNEA DE FUNCTIONARE+SECTIUNEA DE DEZVOLTARE)			1,736,000	1,525,000	1,736,000	1,736,000	980,491	755,509	980,491
SECTIUNEA DE FUNCTIONARE (01+79+84)	F		846,000	635,000	846,000	846,000	594,174	251,826	594,174
CHELTUIELI CURENTE (10+20+30+40+50+51SF+55SF+57+59)	01F		846,000	635,000	846,000	846,000	594,174	251,826	594,174
TITLUL VI TRANSFERURI INTRE UNITATI ALE ADMINISTRATIEI PUBLICE (cod 51.01)	51F		846,000	635,000	846,000	846,000	594,174	251,826	594,174
Transferuri curente (cod 51.01)	5101		846,000	635,000	846,000	846,000	594,174	251,826	594,174
51.01.01+51.01.03+51.01.05+51.01.14+51.01.15+51.01.24+51.01.26+51.01.31+51.01.32+51.01.39+51.01.46+ 51.01.49)									
Transferuri catre instituti publice	510101		846,000	635,000	846,000	846,000	594,174	251,826	594,174
SECTIUNEA DE DEZVOLTARE (cod 51+55+56+70+81+84)	D		890,000	890,000	890,000	890,000	386,317	503,683	386,317
TITLUL VI TRANSFERURI INTRE UNITATI ALE ADMINISTRATIEI PUBLICE(cod 51.02)	51D		890,000	890,000	890,000	890,000	386,317	503,683	386,317
Transferuri de capital (cod 51.02.12+51.02.28+51.02.29)	5102		890,000	890,000	890,000	890,000	386,317	503,683	386,317
Alte transferuri de capital catre instituti publice	510229		890,000	890,000	890,000	890,000	386,317	503,683	386,317
TITLUL VI TRANSFERURI INTRE UNITATI ALE ADMINISTRATIEI PUBLICE (cod 51.01+51.02)	51		1,736,000	1,525,000	1,736,000	1,736,000	980,491	755,509	980,491
A. CHELTUIELI CURENTE (10+20+30+40+50+51+55+56+57+59)	01		1,736,000	1,525,000	1,736,000	1,736,000	980,491	755,509	980,491

NOTA: Sumele inscrise in col. 5 "Plati efectuate " cu semnul minus la Titlul 85, art. 85.01 "Plati efectuate din anii precedenti si recuperate in anul curent", se inscriu si pe col. 3 "Angajamente bugetare" si col. 4 "Angajamente legale" la acelasi cod tot cu semnul minus, astfel incat in col. 6 "Angajamente legale de plati" sa nu fie raportate sume.

Conducatorul institutiei

*Momiu*



Conducatorul compartimentului  
financiar-contabil

*SER SEBUCIU,  
YAHVECU PRUUA  
P. Vasilescu*

Intocmit,

ec. Mariana Boja

*Mariana Boja*

68020402 Caminul pentru Persoanele Varstnice  
**CONTUL DE EXECUTIE AL INSTITUTIILOR PUBLICE - CHELTUIELI**

Anexa 7

la data de 30.09.2013


Cod 21 Capitol 68020402 Subcapitol

-lei-

Denumirea indicatorilor *)	Cod indicator	Credite de angajament	Credite bugetare		Angajamente bugetare	Angajamente legale	Plati efectuate	Angajamente legale de plati	Cheltuieli efective
			anuale aprobate la finele perioadelor de raportare	trimestriale cumulate					
A	B	1	2	3	4	5	6	7=5-6	8
TOTAL CHELTUIELI/SECTIUNEA DE FUNCTIONARE+SECTIUNEA DE DEZVOLTARE)			728,000	509,000	728,000	728,000	444,762	283,238	444,762
SECTIUNEA DE FUNCTIONARE (01+-79+94)	F		728,000	509,000	728,000	728,000	444,762	283,238	444,762
CHELTUIELI CURENTE (10+20+30+40+50+51SF+55SF+57+59)	01F		728,000	509,000	728,000	728,000	444,762	283,238	444,762
TITLUL VI TRANSFERURI INTRE UNITATI ALE ADMINISTRATIEI PUBLICE (cod 51.01)	51F		728,000	509,000	728,000	728,000	444,762	283,238	444,762
Transferuri curente (cod 51.01)	5101		728,000	509,000	728,000	728,000	444,762	283,238	444,762
51.01.01+51.01.03+51.01.05+51.01.14+51.01.15+51.01.24+51.01.26+51.01.31+51.01.32+51.01.39+51.01.46+ 51.01.49)									
Transferuri catre institutii publice	510101		728,000	509,000	728,000	728,000	444,762	283,238	444,762
UL VI TRANSFERURI INTRE UNITATI ALE ADMINISTRATIEI PUBLICE (cod 51.01+51.02)	51		728,000	509,000	728,000	728,000	444,762	283,238	444,762
A. CHELTUIELI CURENTE (10+20+30+40+50+51+55+56+57+59)	01		728,000	509,000	728,000	728,000	444,762	283,238	444,762

NOTA: Sumele inscrise in col. 5 "Plati efectuate" cu semnul minus la Titlul 85, art. 85.01 "Plati efectuate din anii precedenti si recuperate in anul curent", se inscriu si pe col. 3 "Angajamente bugetare" si col. 4 "Angajamente legale" la aceiasi cod tot cu semnul minus, astfel incat in col. 6 "Angajamente legale de plati" sa nu fie raportate sume.

Conducatorul institutiei



Conducatorul compartimentului  
financiar-contabil

ȘEF JUDEȚULI,  
VĂLTERCU PAUL  
Florian Boer

Intocmit,

ec. Mariana Bojă



680206 Asistența socială pentru familie și  
CONTUL DE EXECUȚIE AL INSTITUȚILOR PUBLICE - CHELTUIELI

Anexa 7

la data de 30.09.2013

Cod 21 Capitol 680206 Subcapitol

-lei-


Denumirea indicatorilor *)	Cod indicator	Credite de angajament	Credite bugetare			Angajamente bugetare	Angajamente legale	Plati efectuate	Angajamente legale de platit	Cheltuieli efective
			anuale aprobate la finele perioadei de raportare	trimestriale cumulate						
A	B	1	2	3	4	5	6	7=5-6	8	
TOTAL CHELTUIELI(SECTIUNEA DE FUNCTIONARE+SECTIUNEA DE DEZVOLTARE)			48,426,000	37,808,000	47,955,529	47,955,529	37,274,549	10,680,980	37,021,424	
SECTIUNEA DE FUNCTIONARE (01+79+84)	F		48,426,000	37,808,000	47,955,529	47,955,529	37,274,549	10,680,980	36,969,364	
CHELTUIELI CURENTE (10+20+30+40+50+51SF+55SF+57+59)	01F		48,431,000	37,808,000	47,990,000	47,990,000	37,309,020	10,680,980	36,969,364	
TITLUL I. CHELTUIELI DE PERSONAL (cod 10.01 la 10.03)	10		11,467,000	8,669,000	11,467,000	11,467,000	8,608,118	2,858,882	8,634,240	
Cheltuieli cu salariile in bani (cod 10.01.01 la 10.01.16 + 10.01.30)	1001		8,927,000	6,752,000	8,927,000	8,927,000	6,744,308	2,182,692	6,764,692	
Salarii de baza	100101		8,480,000	6,359,000	8,480,000	8,480,000	6,358,857	2,121,143	6,392,255	
Sporuri pentru conditii de munca	100105		212,000	160,000	212,000	212,000	153,535	58,465	151,871	
Alte drepturi salariale in bani	100130		235,000	233,000	235,000	235,000	231,916	3,084	220,566	
Contributii (cod 10.03.01 la 10.03.06)	1003		2,540,000	1,937,000	2,540,000	2,540,000	1,863,810	676,190	1,869,548	
Contributii de asigurari sociale de stat	100301		1,860,000	1,410,000	1,860,000	1,860,000	1,408,444	451,556	1,413,164	
Contributii de asigurari de somaj	100302		65,000	53,000	65,000	65,000	33,381	31,619	33,489	
Contributii de asigurari sociale de sanatate	100303		477,000	362,000	477,000	477,000	350,682	126,318	351,766	
Contributii de asigurari pentru accidente de munca si boli profesionale	100304		36,000	30,000	36,000	36,000	14,127	21,873	13,633	
Contributii pentru concedii si indemnizatii	100306		102,000	82,000	102,000	102,000	57,176	44,824	57,496	
TITLUL II BUNURI SI SERVICII (cod 20.01 la 20.06+20.09 la 20.16+20.18 la 20.25+20.27+20.30)	20		4,841,000	4,400,000	4,400,000	4,400,000	4,040,402	359,598	3,585,340	
Bunuri si servicii (cod 20.01.01 la 20.01.09+20.01.30)	2001		1,991,000	1,762,000	1,762,000	1,762,000	1,683,287	78,713	1,471,175	
Furnituri de birou	200101		126,000	124,000	124,000	124,000	117,195	6,805	74,916	
Materiale pentru curatenie	200102		273,000	271,000	271,000	271,000	245,917	25,083	187,804	

A	B	1	2	3	4	5	6	7=5-6	8
Incalzit, iluminat si forta motrice	200103		637,000	542,000	542,000	542,000	526,510	15,490	495,813
Apa, canal si salubritate	200104		214,000	194,000	194,000	194,000	187,093	6,907	153,873
Carburanti si lubrifianti	200105		91,000	76,000	76,000	76,000	67,694	8,306	57,781
Piese de schimb	200106		22,000	17,000	17,000	17,000	14,649	2,351	19,279
Transport	200107		1,000	1,000	1,000	1,000		1,000	42
Telecomunicatii, radio, televizor, internet	200108		103,000	83,000	83,000	83,000	75,337	7,663	73,875
Materiale si prestari de servicii cu caracter functional	200109		162,000	132,000	132,000	132,000	126,892	5,108	88,166
Alte bunuri si servicii pentru intretinere si functionare	200130		362,000	322,000	322,000	322,000	322,000		319,626
Reparatii curente	2002		59,000	59,000	59,000	59,000	17,353	41,647	16,988
Hrana (cod 20.03.01+20.03.02)	2003		2,121,000	1,921,000	1,921,000	1,921,000	1,788,224	132,776	1,625,513
Hrana pentru oameni	200301		2,121,000	1,921,000	1,921,000	1,921,000	1,788,224	132,776	1,625,513
Medicamente si materiale sanitare (cod 20.04.01 la 20.04.04)	2004		158,000	156,000	156,000	156,000	80,487	75,513	73,935
Medicamente	200401		146,000	146,000	146,000	146,000	71,427	74,573	60,299
Materiale sanitare	200402		12,000	10,000	10,000	10,000	9,060	940	11,478
Dezinfectanti	200404								2,158
Bunuri de natura obiectelor de inventar (cod 20.05.01+20.05.03+20.05.30)	2005		166,000	159,000	159,000	159,000	147,556	11,444	188,938
Uniforme si echipamente	200501		96,000	96,000	96,000	96,000	90,183	5,817	67,008
Lenjerie si accesorii de pat	200503		32,000	32,000	32,000	32,000	26,573	5,427	27,103
Alte obiecte de inventar	200530		38,000	31,000	31,000	31,000	30,800	200	94,827
Deplasari, detasari, transferari (cod 20.06.01+20.06.02)	2006		11,000	10,000	10,000	10,000	7,870	2,130	7,828
Deplasari interne, detasari, transferari	200601		10,000	9,000	9,000	9,000	7,715	1,285	7,673
Deplasari in strainatate	200602		1,000	1,000	1,000	1,000	155	845	155
Pregatire profesionala	2013		2,000	2,000	2,000	2,000	1,800	200	1,800
Alte cheltuieli (cod 20.30.01 la 20.30.04+20.30.06+20.30.07+20.30.09+20.30.30)	2030		333,000	331,000	331,000	331,000	313,825	17,175	199,163
Alte cheltuieli cu bunuri si servicii	203030		333,000	331,000	331,000	331,000	313,825	17,175	199,163
TITLUL VI TRANSFERURI INTRE UNITATI ALE ADMINISTRATIEI PUBLICE (cod 51.01)	51F		31,913,000	24,559,000	24,559,000	24,559,000	24,500,789	7,412,211	24,580,261
Transferuri curente (cod 51.01.01+51.01.03+51.01.05+51.01.14+51.01.15+51.01.24+51.01.26+51.01.31+51.01.32+51.01.39+51.01.46+51.01.49)	5101		31,913,000	24,559,000	24,559,000	24,559,000	24,500,789	7,412,211	24,580,261
Transferuri din bugetele locale pentru institutiile de asistenta sociala pentru persoanele cu handicap	510115		31,913,000	24,559,000	24,559,000	24,559,000	24,500,789	7,412,211	24,580,261

A	B	1	2	3	4	5	6	7=5-6	8
TITLUL IX ASISTENTA SOCIALA (cod 57.02)	57		210,000	160,000	210,000	210,000	159,711	50,289	169,523
Ajutoare sociale (cod 57.02.01 la 57.02.04)	5702		210,000	160,000	210,000	210,000	159,711	50,289	169,523
Ajutoare sociale in numerar	570201		210,000	160,000	210,000	210,000	159,711	50,289	169,523
PLATII EFECTUATE IN ANII PRECEDENTI SI RECUPERATE IN ANUL CURENT (cod 85.01)	84F		-5,000		-34,471	-34,471	-34,471		
UL XVII PLATII EFECTUATE IN ANII PRECEDENTI SI RECUPERATE IN ANUL CURENT (cod 85.01)	86F		-5,000		-34,471	-34,471	-34,471		
Plati efectuate in anii precedenti si recuperate in anul curent	850101		-5,000		-34,471	-34,471	-34,471		
SECTIUNEA DE DEZVOLTARE (cod 51+55+56+70+81+84)	D								52,060
CHELTUIELI DE CAPITAL (cod 71+72+75)	70								52,060
TITLUL XII ACTIVE NEFINANCIARE (cod 71.01+71.03)	71								52,060
Active fixe (cod 71.01.01 la 71.01.03+71.01.30)	7101								52,060
Masini, echipamente si mijloace de transport	710102								27,260
Mobilier, aparatura birou si alte active corporale	710103								18,948
Alte active fixe	710130								5,852
TITLUL VI TRANSFERURI INTRE UNITATI ALE ADMINISTRATIEI PUBLICE (cod 51.01+51.02)	51		31,913,000	24,559,000	31,913,000	31,913,000	24,500,789	7,412,211	24,580,261
TITLUL XVII PLATI EFECTUATE IN ANII PRECEDENTI SI RECUPERATE IN ANUL CURENT(cod 85.01)	84		-5,000		-34,471	-34,471	-34,471		
TITLUL XVII PLATII EFECTUATE IN ANII PRECEDENTI SI RECUPERATE IN ANUL CURENT (cod 85.01)	85		-5,000		-34,471	-34,471	-34,471		
CHELTUIELILE CURENTE (...+20+30+40+50+51+55+56+57+59)	01		48,431,000	37,808,000	47,990,000	47,990,000	37,309,020	10,680,980	36,969,364

NOTA: Sumele inscrise in col. 5 "Plati efectuate " cu semnul minus la Titlul 85, art. 85.01 "Plati efectuate din anii precedenti si recuperate in anul curent", se inscriu si pe col. 3 "Angajamente bugetare" si col. 4 "Angajamente legale" la acelasi cod tot cu semnul minus. Atentie! Incol. 6 "Angajamente legale de plati" sa nu fie raportate sume.

Conducatorul institutiei



Conducatorul compartimentului  
financiar-contabil

ȘEF SECȚIEI,  
VATĂȘANU, RALU  
R. Pompidou

Intocmit,  
ec. Mariana Bojă

la data de 30.09.2013

Cod 21 Capitol 680250

Subcapitol

-lei-

Denumirea indicatorilor *)	Cod indicator	Credite de angajament	Credite bugetare		Angajamente bugetare	Angajamente legale	Plati efectuate	Angajamente legale de plati	Cheltuieli efective
			anuale aprobate la finele perioadei de raportare	trimestriale cumulate					
A	B	1	2	3	4	5	6	7=5-6	8
TOTAL CHELTUIELI(SECTIUNEA DE FUNCTIONARE+SECTIUNEA DE DEZVOLTARE)			65,000	60,000	65,000	65,000	40,169	24,831	40,169
SECTIUNEA DE FUNCTIONARE (01+79+84)	F		65,000	60,000	65,000	65,000	40,169	24,831	40,169
CHELTUIELI CURENTE (10+20+30+40+50+51SF+55SF+57+59)	01F		65,000	60,000	65,000	65,000	40,169	24,831	40,169
TITLUL I. CHELTUIELI DE PERSONAL (cod 10.01 la 10.03)	10		65,000	60,000	65,000	65,000	40,169	24,831	40,169
Cheltuieli cu salariile in bani (cod 10.01.01 la 10.01.16 + 10.01.30)	1001		45,000	41,000	45,000	45,000	31,838	13,162	31,838
Indemnizatii platite unor persoane din afara unitatii	100112		45,000	41,000	45,000	45,000	31,838	13,162	31,838
Contributii (cod 10.03.01 la 10.03.06)	1003		20,000	19,000	20,000	20,000	8,331	11,669	8,331
Contributii de asigurari sociale de stat	100301		9,000	8,000	9,000	9,000	6,623	2,377	6,623
Contributii de asigurari de somaj	100302		2,000	2,000	2,000	2,000	3	1,997	3
Contributii de asigurari sociale de sanatate	100303		4,000	4,000	4,000	4,000	1,659	2,341	1,659
Contributii de asigurari pentru accidente de munca si boli profesionale	100304		5,000	5,000	5,000	5,000	46	4,954	46
A. CHELTUIELILE CURENTE (10+20+30+40+50+51+55+56+57+59)	01		65,000	60,000	65,000	65,000	40,169	24,831	40,169

NOTA: Sumele inscrise in col. 5 "Plati efectuate " cu semnul minus la Titlul 85, art. 85.01 "Plati efectuate din anii precedenti si recuperate in anul curent", se in scriu si pe col. 3 "Angajamente bugetare" si col. 4 "Angajamente legale" la acelasi cod tot cu semnul minus , astfel incat in col. 6 "Angajamente legate de plati" sa nu fie raportate sume.

Conducatorul institutiei

*Maria*



Conducatorul compartimentului

financiar-contabil

*SERGIUȚĂ*

*MARINCU*

*P. Vasilescu*

Intocmit,

ec. Mariana Bojă

68025001 Comisia protectia copilului  
**CONTUL DE EXECUTIE AL INSTITUTILOR PUBLICE - CHELTUIELI**

Anexa 7

la data de 30.09.2013

Cod 21 Capitol 68025001 Subcapitol


-lei-

Denumirea indicatorilor *)	Cod indicator	Credite de angajament	Credite bugetare		Angajamente bugetare	Angajamente legale	Plati efectuate	Angajamente legale de platit	Cheltuieli efective
			anuale aprobate la finele perioadei de raportare	trimestriale cumulate					
A	B	1	2	3	4	5	6	7=5-6	8
TOTAL CHELTUIELI(SECTIUNEA DE FUNCTIONARE+SECTIUNEA DE DEZVOLTARE)			38,000	33,000	38,000	38,000	22,658	15,342	22,658
SECTIUNEA DE FUNCTIONARE (01+79+84)	F		38,000	33,000	38,000	38,000	22,658	15,342	22,658
CHELTUIELI CURENTE (10+20+30+40+50+51SF+55SF+57+59)	01F		38,000	33,000	38,000	38,000	22,658	15,342	22,658
TITLUL I. CHELTUIELI DE PERSONAL (cod 10.01 la 10.03)	10		38,000	33,000	38,000	38,000	22,658	15,342	22,658
Cheltuieli cu salariile in bani (cod 10.01.01 la 10.01.16 + 10.01.30)	1001		27,000	23,000	27,000	27,000	17,957	9,043	17,957
Indemnizatii platite unor persoane din afara unitatii	100112		27,000	23,000	27,000	27,000	17,957	9,043	17,957
Contributii (cod 10.03.01 la 10.03.06)	1003		11,000	10,000	11,000	11,000	4,701	6,299	4,701
Contributii de asigurari sociale de stat	100301		5,000	4,000	5,000	5,000	3,735	1,265	3,735
Contributii de asigurari de somaj	100302		2,000	2,000	2,000	2,000	3	1,997	3
Contributii de asigurari sociale de sanatate	100303		2,000	2,000	2,000	2,000	936	1,064	936
Contributii de asigurari pentru accidente de munca si boli profesionale	100304		2,000	2,000	2,000	2,000	27	1,973	27
A. CHELTUIELILE CURENTE (10+20+30+40+50+51+55+56+57+59)	01		38,000	33,000	38,000	38,000	22,658	15,342	22,658

NOTA: Sumele inscrise in col. 5 "Plati efectuate " cu semnul minus la Titul 85, art. 85.01 "Plati efectuate din anii precedenti si recuperate in anul curent", se inregistreaza pe col. 3 "Angajamente bugetare" si col. 4 "Angajamente legale" la acelasi cod tot cu semnul minus, astfel incat in col. 6 "Angajamente legale de plati" sa nu fie raportate sume.

Conducatorul institutiei

*Jenina*



Conducatorul compartimentului

financiar-contabil

*SOP JELUCCI  
MARILESCU PAUL  
Flavia*

Intocmit,

ec. Mariana Bojă

*Mariana Bojă*

la data de 30.09.2013

Cod 21 Capitol 68025002 Subcapitol

-lei-

Denumirea indicatorilor *)	Cod indicator	Credite de angajament	Credite bugetare		Angajamente bugetare	Angajamente legale	Plati efectuate	Angajamente legale de plati	Cheltuieli efective
			anuale aprobate la finele perioadei de raportare	trimestriale cumulate					
A	B	1	2	3	4	5	6	7=5-6	8
TOTAL CHELTUIELI(SECTIUNEA DE FUNCTIONARE+SECTIUNEA DE DEZVOLTARE)			27,000	27,000	27,000	27,000	17,511	9,489	17,511
SECTIUNEA DE FUNCTIONARE (01+79+84)	F		27,000	27,000	27,000	27,000	17,511	9,489	17,511
CHELTUIELI CURENTE (10+20+30+40+50+51SF+55SF+57+59)	01F		27,000	27,000	27,000	27,000	17,511	9,489	17,511
TITLUL I. CHELTUIELI DE PERSONAL (cod 10.01 la 10.03)	10		27,000	27,000	27,000	27,000	17,511	9,489	17,511
Cheltuieli cu salariile in bani (cod 10.01.01 la 10.01.16 + 10.01.30)	1001		18,000	18,000	18,000	18,000	13,881	4,119	13,881
Indemnizatii platite unor persoane din afara unitatii	100112		18,000	18,000	18,000	18,000	13,881	4,119	13,881
Contributii (cod 10.03.01 la 10.03.06)	1003		9,000	9,000	9,000	9,000	3,630	5,370	3,630
Contributii de asigurari sociale de stat	100301		4,000	4,000	4,000	4,000	2,888	1,112	2,888
Contributii de asigurari sociale de sanatate	100303		2,000	2,000	2,000	2,000	723	1,277	723
Contributii de asigurari pentru accidente de munca si boli profesionale	100304		3,000	3,000	3,000	3,000	19	2,981	19
A. CHELTUIELILE CURENTE (10+20+30+40+50+51+55+56+57+59)	01		27,000	27,000	27,000	27,000	17,511	9,489	17,511



NOTA: Sumele inscrise in col. 5 "Plati efectuate " cu semnul minus la Titlul 85, art. 85.01 "Plati efectuate din anii precedenti si recuperate in anul curent", se inscriu si pe col. 3 "Angajamente bugetare" si col. 4 "Angajamente legale" la acelasi cod tot cu semnul minus, astfel incat in col. 6 "Angajamente legale de plati" sa nu fie raportate sume.

Conducatorul institutiei

*M. M. M.*



Conducatorul compartimentului

financiar-contabil

*SFR VEBUICU,  
MARIANA BOJA  
P. Boja*

Intocmit,

ec. Mariana Boja

7002 Locuinte, servicii si dezvoltare publica  
CONTUL DE EXECUTIE AL INSTITUTIILOR PUBLICE - CHELTUIELI

Anexa 7

la data de 30.09.2013

Cod 21 Capitol 7002 Subcapitol

-lei-

Denumirea indicatorilor *)	Cod indicator	Credite de angajament	Credite bugetare		Angajamente bugetare	Angajamente legale	Plati efectuate	Angajamente legale de platit	Cheltuieli efective
			anuale aprobate la finele perioadei de raportare	trimestriale cumulate					
A	B	1	2	3	4	5	6	7=5-6	8
TOTAL CHELTUIELI/SECTIUNEA DE FUNCTIONARE+SECTIUNEA DE DEZVOLTARE)			933,000	700,000	933,000	933,000	700,000	✓ 233,000	700,000
SECTIUNEA DE FUNCTIONARE (01+79+84)	F		933,000	700,000	933,000	933,000	700,000	233,000	700,000
CHELTUIELI CURENTE (10+20+30+40+50+51SF+55SF+57+59)	01F		933,000	700,000	933,000	933,000	700,000	233,000	700,000
TITLUL VI TRANSFERURI INTRE UNITATI ALE ADMINISTRATIEI PUBLICE (cod 51.01)	51F		933,000	700,000	933,000	933,000	700,000	✓ 233,000	700,000
Transferuri curente (cod	5101		933,000	700,000	933,000	933,000	700,000	233,000	700,000
51.01.01+51.01.03+51.01.05+51.01.14+51.01.15+51.01.24+51.01.26+51.01.31+51.01.32+51.01.39+51.01.46+ 51.01.49)									
Transferuri catre institutii publice	510101		933,000	700,000	933,000	933,000	700,000	233,000	700,000
TITLUL VI TRANSFERURI INTRE UNITATI ALE ADMINISTRATIEI PUBLICE (cod 51.01+51.02)	51		933,000	700,000	933,000	933,000	700,000	233,000	700,000
A. CHELTUIELILE CURENTE (10+20+30+40+50+51+55+56+57+59)	01		933,000	700,000	933,000	933,000	700,000	233,000	700,000

NOTA: Sumele Inscrise in col. 5 "Plati efectuate " cu semnul minus la Titlul 85, art. 85.01 "Plati efectuate din anii precedenti si recuperate in anul curent", se inscriu si pe col. 3 "Angajamente bugetare" si col. 4 "Angajamente legale" la acelasi cod tot cu semnul minus, astfel incat in col. 6 "Angajamente legale de platit" sa nu fie raportate sume.

Conducatorul institutiei

*[Handwritten signature]*



Conducatorul compartimentului

financiar-contabil

*[Handwritten signature]*  
SFP DRUCU,  
MARIANA BOJA  
P. Bojă

Intocmit,

ec. Mariana Boja

*[Handwritten signature]*

700250 Alte servicii în domeniile locuintelor,  
 CONTUL DE EXECUTIE AL INSTITUTIILOR PUBLICE - CHELTUIELI

Anexa 7

la data de 30.09.2013

Cod 21 Capitol 700250


Subcapitol

-lei-

Denumirea indicatorilor *)	Cod indicator	Credite de angajament	Credite bugetare		Angajamente bugetare	Angajamente legale	Plati efectuate	Angajamente legale de plati	Cheltuieli efective
			anuale aprobate la finele perioadelor de raportare	trimestriale cumulate					
A	B	1	2	3	4	5	6	7=5-6	8
TOTAL CHELTUIELI(SECTIUNEA DE FUNCTIONARE+SECTIUNEA DE DEZVOLTARE)			933,000	700,000	933,000	933,000	700,000	233,000	700,000
SECTIUNEA DE FUNCTIONARE (01+79+84)	F		933,000	700,000	933,000	933,000	700,000	233,000	700,000
CHELTUIELI CURENTE (10+20+30+40+50+51SF+55SF+57+59)	01F		933,000	700,000	933,000	933,000	700,000	233,000	700,000
TITLUL VI TRANSFERURI INTRE UNITATI ALE ADMINISTRATIEI PUBLICE (cod 51.01)	51F		933,000	700,000	933,000	933,000	700,000	233,000	700,000
Transferuri curente (cod 51.01)	5101		933,000	700,000	933,000	933,000	700,000	233,000	700,000
51.01.01+51.01.03+51.01.05+51.01.14+51.01.15+51.01.24+51.01.26+51.01.31+51.01.32+51.01.39+51.01.46+ 51.01.49)									
Transferuri catre institutii publice	510101		933,000	700,000	933,000	933,000	700,000	233,000	700,000
UL VI TRANSFERURI INTRE UNITATI ALE ADMINISTRATIEI PUBLICE (cod 51.01+51.02)	51		933,000	700,000	933,000	933,000	700,000	233,000	700,000
A. CHELTUIELILE CURENTE (10+20+30+40+50+51+55+56+57+59)	01		933,000	700,000	933,000	933,000	700,000	233,000	700,000

NOTA: Sumele inscrite in col. 5 "Plati efectuate " cu semnul minus la Titlul 85, art. 85.01 "Plati efectuate din anii precedenti si recuperate in anul curent", se inscriu si pe col. 3 "Angajamente bugetare" si col. 4 "Angajamente legale" la acelasi cod tot cu semnul minus, astfel incat in col. 6 "Angajamente legale de plati" sa nu fie raportate sume.

Conducatorul Institutiei



Conducatorul compartimentului

financiar-contabil

SCP JEUICU,  
VHILEU PAULA  
P. Periclea

Intocmit,

ec. Mariana Boja

7002501 Serviciul Cooperare Int. si  
**CONTUL DE EXECUTIE AL INSTITUTIILOR PUBLICE - CHELTUIELI**

Anexa 7

la data de 30.09.2013

Cod 21 Capitolul 7002501 Subcapitoli

Denumirea indicatorilor *)	Cod indicator	Credite de angajament	Credite bugetare		Angajamente bugetare	Angajamente legale	Plati efectuate	Angajamente legale de platit	Cheltuieli efective
			anuale aprobate la finele perioadei de raportare	trimestriale cumulate					
A	B	1	2	3	4	5	6	7=5-6	8
TOTAL CHELTUIELI(SECTIUNEA DE FUNCTIONARE+SECTIUNEA DE DEZVOLTARE)			103,000	78,000	103,000	103,000	78,000	25,000	78,000
SECTIUNEA DE FUNCTIONARE (01+79+84)	F		103,000	78,000	103,000	103,000	78,000	25,000	78,000
CHELTUIELI CURENTE (10+20+30+40+50+51SF+55SF+57+59)	01F		103,000	78,000	103,000	103,000	78,000	25,000	78,000
TITLUL VI TRANSFERURI INTRE UNITATI ALE ADMINISTRATIEI PUBLICE (cod 51.01)	51F		103,000	78,000	103,000	103,000	78,000	25,000	78,000
Transferuri curente (cod 51.01+51.01.03+51.01.05+51.01.14+51.01.15+51.01.24+51.01.26+51.01.31+51.01.32+51.01.39+51.01.46+ 51.01.49)	5101		103,000	78,000	103,000	103,000	78,000	25,000	78,000
Transferuri catre institutii publice	510101		103,000	78,000	103,000	103,000	78,000	25,000	78,000
UL VI TRANSFERURI INTRE UNITATI ALE ADMINISTRATIEI PUBLICE (cod 51.01+51.02)	51		103,000	78,000	103,000	103,000	78,000	25,000	78,000
A. CHELTUIELILE CURENTE (10+20+30+40+50+51+55+56+57+59)	01		103,000	78,000	103,000	103,000	78,000	25,000	78,000

-lei-

NOTA: Sumele Inscrise in col. 5 "Plati efectuate " cu semnul minus la Titlul 85, art. 85.01 "Plati efectuate din anii precedenti si recuperate in anul curent", se inscriu si pe col. 3 "Angajamente bugetare" si col. 4 "Angajamente legale" la acelasi cod tot cu semnul minus , astfel Incat in col. 6 "Angajamente legale de plati" sa nu fie raportate sume.

Conducatorul Institutiei OMÂNIA



Conducatorul compartimentului

financiar-contabil

SŢE JERUICU,  
MARIBU MOUT  
Floricu

Intocmit,

ec. Mariana Bojă

## CONTUL DE EXECUTIE AL INSTITUTIILOR PUBLICE - CHELTUIELI

la data de 30.09.2013

Cod 21 Capitol 7002502 Subcapitol


Denumirea indicatorilor *)	Cod indicator	Credite de angajament	Credite bugetare		Angajamente bugetare	Angajamente legale	Plati efectuate	Angajamente legale de platit	Cheltuieli efective
			anuale aprobate la finele perioadei de raportare	trimestriale cumulate					
A	B	1	2	3	4	5	6	7=5-6	8
TOTAL CHELTUIELI(SECTIUNEA DE FUNCTIONARE+SECTIUNEA DE DEZVOLTARE)			250,000	187,000	250,000	250,000	187,000	63,000	187,000
SECTIUNEA DE FUNCTIONARE (01+79+84)	F		250,000	187,000	250,000	250,000	187,000	63,000	187,000
CHELTUIELI CURENTE (10+20+30+40+50+51SF+55SF+57+59)	01F		250,000	187,000	250,000	250,000	187,000	63,000	187,000
TITLUL VI TRANSFERURI INTRE UNITATI ALE ADMINISTRATIEI PUBLICE (cod 51.01)	51F		250,000	187,000	250,000	250,000	187,000	63,000	187,000
Transferuri curente (cod 51.01.01+51.01.03+51.01.05+51.01.14+51.01.15+51.01.24+51.01.26+51.01.31+51.01.32+51.01.39+51.01.46+ 51.01.49)	5101		250,000	187,000	250,000	250,000	187,000	63,000	187,000
Transferuri catre institutii publice	510101		250,000	187,000	250,000	250,000	187,000	63,000	187,000
LUL VI TRANSFERURI INTRE UNITATI ALE ADMINISTRATIEI PUBLICE (cod 51.01+51.02)	51		250,000	187,000	250,000	250,000	187,000	63,000	187,000
A. CHELTUIELILE CURENTE (10+20+30+40+50+51+55+56+57+59)	01		250,000	187,000	250,000	250,000	187,000	63,000	187,000

-lei-



NOTA: Sumele Inscrise in col. 5 "Plati efectuate " cu semnul minus la Titlul 85, art. 85.01 "Plati efectuate din anii precedenti si recuperate in anul curent", se inscriu si pe col. 3 "Angajamente bugetare" si col. 4 "Angajamente legale" la acelasi cod tot cu semnul minus , astfel incat in col. 6 "Angajamente legale de plati" sa nu fie raportate sume.

Conducatorul institutiei



Conducatorul compartimentului  
financiar-contabil

SF JURELBU,  
YAA'LECU PAUA  
F. Loskov

Intocmit,

ec. Mariana Boja

A handwritten signature in black ink, appearing to be "M. Boja".

7002503 Serviciul Deservire Para si Protocol  
 CONTUL DE EXECUTIE AL INSTITUTIILOR PUBLICE - CHELTUIELI

Anexa 7

la data de 30.09.2013


Cod 21 Capitol 7002503 Subcapitol

-lei-

Denumirea Indicatorilor *)	Cod Indicator	Credite de angajament	Credite bugetare		Angajamente bugetare	Angajamente legale	Plati efectuate	Angajamente legale de platit	Cheltuieli efective
			anuale aprobate la finele perioadei de raportare	trimestriale cumulate					
A	B	1	2	3	4	5	6	7=5-6	8
TOTAL CHELTUIELI(SECTIUNEA DE FUNCTIONARE+SECTIUNEA DE DEZVOLTARE)			580,000	435,000	580,000	580,000	435,000	145,000	435,000
SECTIUNEA DE FUNCTIONARE (01+79+84)	F		580,000	435,000	580,000	580,000	435,000	145,000	435,000
CHELTUIELI CURENTE (10+20+30+40+50+51SF+55SF+57+59)	01F		580,000	435,000	580,000	580,000	435,000	145,000	435,000
TITLUL VI TRANSFERURI INTRE UNITATI ALE ADMINISTRATIEI PUBLICE (cod 51.01)	51F		580,000	435,000	580,000	580,000	435,000	145,000	435,000
Transferuri curente (cod 51.01.01+51.01.03+51.01.05+51.01.14+51.01.15+51.01.24+51.01.26+51.01.31+51.01.32+51.01.39+51.01.46+ 51.01.49)	5101		580,000	435,000	580,000	580,000	435,000	145,000	435,000
Transferuri catre institutii publice	510101		580,000	435,000	580,000	580,000	435,000	145,000	435,000
TITLUL VI TRANSFERURI INTRE UNITATI ALE ADMINISTRATIEI PUBLICE (cod 51.01+51.02)	51		580,000	435,000	580,000	580,000	435,000	145,000	435,000
A. CHELTUIELILE CURENTE (10+20+30+40+50+51+55+56+57+59)	01		580,000	435,000	580,000	580,000	435,000	145,000	435,000

NOTA: Sumele inscrise in col. 5 "Plati efectuate " cu semnul minus la Titlul 85, art. 85.01 "Plati efectuate din anii precedenti si recuperate in anii curenti", se inscriu si pe col. 3 "Angajamente bugetare" si col. 4 "Angajamente legale" la acelasi cod tot cu semnul minus, astfel incat in col. 6 "Angajamente legale de platit" sa nu fie raportate sume.

Conducatorul institutiei



Conducatorul compartimentului

financiar-contabil

SF. IURETEANU,  
MARIUS PAUL  
P. IURETEAN

Intocmit,

ec. Mariana Bojă

8002 Actiuni generale economice, comerciale si  
 CONTUL DE EXECUTIE AL INSTITUTIILOR PUBLICE - CHELTUIELI

Anexa 7

la data de 30.09.2013

Cod 21 Capitol 8002 Subcapitol


-lei-

Denumirea indicatorilor *)	Cod indicator	Credite de angajament	Credite bugetare		Angajamente bugetare	Angajamente legale	Plati efectuate	Angajamente legale de plati	Cheltuieli efective
			anuale aprobate la finele perioadei de raportare	trimestriale cumulate					
A	B	1	2	3	4	5	6	7=5-6	8
TOTAL CHELTUIELI(SECTIUNEA DE FUNCTIONARE+SECTIUNEA DE DEZVOLTARE)			71,715,000	55,769,000	71,256,130	71,256,130	34,163,837	37,092,293	33,714,759
SECTIUNEA DE FUNCTIONARE (01+79+84)	F		862,000	862,000	862,000	862,000	566,307	295,693	566,306
CHELTUIELI CURENTE (10+20+30+40+50+51SF+55SF+57+59)	01F		862,000	862,000	862,000	862,000	566,307	295,693	566,306
TITLUL II BUNURI SI SERVICII (cod 20.01 la 20.06+20.09 la 20.16+20.18 la 20.25+20.27+20.30)	20		862,000	862,000	862,000	862,000	566,307	295,693	566,306
Alte cheltuieli (cod 20.30.01 la 20.30.04+20.30.06+20.30.07+20.30.09+20.30.30)	2030		862,000	862,000	862,000	862,000	566,307	295,693	566,306
Alte cheltuieli cu bunuri si servicii	203030		862,000	862,000	862,000	862,000	566,307	295,693	566,306
SECTIUNEA DE DEZVOLTARE (cod 51+55+56+70+81+84)	D		70,853,000	54,907,000	70,394,130	70,394,130	33,597,530	36,796,600	33,148,453
TITLUL III PROIECTE CU FINANTARE DIN FONDURI EXTERNE NERAMBURSABILE (FEN) POSTADERARE (cod 56.01 la 56.05+56.07+56.08+56.15 la 56.18+56.25+56.27+56.28)	56		59,726,000	45,782,000	59,726,000	59,726,000	30,015,020	29,710,980	33,119,453
Programa din Fondul European de Dezvoltare Regionala (FEDR) (cod 56.01.01 la 56.01.03)	5601		34,293,000	33,065,000	34,293,000	34,293,000	30,015,020	4,277,980	33,119,453
Finantarea nationala*)	560101		9,431,000	9,081,000	9,431,000	9,431,000	8,257,453	1,173,547	8,257,453
Finantarea externa nerambursabila*)	560102		17,997,000	17,600,000	17,997,000	17,997,000	17,516,287	480,713	17,997,000
Cheltuieli neeligibile*)	560103		6,865,000	6,384,000	6,865,000	6,865,000	4,241,280	2,623,720	6,865,000
Transferuri din bugetul de stat catre bugetele locale in cadrul mecanismului decontarii cererilor de plata	5632		25,433,000	12,717,000	25,433,000	25,433,000		25,433,000	
Finantarea nationala*)	563201		8,433,000	4,217,000	8,433,000	8,433,000		8,433,000	

A	B	1	2	3	4	5	6	7=5-6	8
Finantarea externa nerambursabila*)	563202		16,491,000	8,245,000	16,491,000	16,491,000		16,491,000	
Cheltuieli neeligibile*)	563203		509,000	255,000	509,000	509,000		509,000	
CHELTUIELI DE CAPITAL (cod 71+72+75)	70		3,585,000	3,585,000	3,585,000	3,585,000	29,000	3,556,000	29,000
TITLUL XII ACTIVE NEFINANCIARE (cod 71.01+71.03)	71		3,585,000	3,585,000	3,585,000	3,585,000	29,000	3,556,000	29,000
Active fixe (cod 71.01.01 la 71.01.03+71.01.30)	7101		3,585,000	3,585,000	3,585,000	3,585,000	29,000	3,556,000	29,000
active fixe	710130		3,585,000	3,585,000	3,585,000	3,585,000	29,000	3,556,000	29,000
OPERATIUNI FINANCIARE (cod 81)	79D		7,542,000	5,540,000	7,542,000	7,542,000	4,012,380	3,529,620	
TITLUL XVI RAMBURSARI DE CREDETE (cod 81.04)	81D		7,542,000	5,540,000	7,542,000	7,542,000	4,012,380	3,529,620	
Rambursarea imprumurilor contractate pentru finantarea proiectelor cu finantare UE	8104		7,542,000	5,540,000	7,542,000	7,542,000	4,012,380	3,529,620	
TITLUL XVII PLATII EFECTUATE IN ANII PRECEDENTI SI RECUPERATE IN ANUL CURENT (cod 85.01)	84D				-458,870	-458,870	✓ -458,870	✓	
TITLUL XVII PLATII EFECTUATE IN ANII PRECEDENTI SI RECUPERATE IN ANUL CURENT (cod 85.01)	85D				-458,870	-458,870	-458,870		
Plati efectuate in anii precedenti si recuperate in anul curent	850102				-458,870	-458,870	-458,870		
TITLUL XVI RAMBURSARI DE CREDETE	81		7,542,000	5,540,000	7,542,000	7,542,000	4,012,380	✓ 3,529,620	
TITLUL XVII PLATI EFECTUATE IN ANII PRECEDENTI SI RECUPERATE IN ANUL CURENT(cod 85.01)	84				-458,870	-458,870	-458,870		
TITLUL XVII PLATII EFECTUATE IN ANII PRECEDENTI SI RECUPERATE IN ANUL CURENT (cod 85.01)	85				-458,870	-458,870	-458,870		
A. CHELTUIELILE CURENTE (10+20+30+40+50+51+55+56+57+59)	01		60,588,000	45,886,000	60,588,000	60,588,000	30,581,327	30,006,673	33,685,759

NOTA: Sumele inscise in col. 5 "Plati efectuate " cu semnul minus la Titlul 85, art. 85.01 "Plati efectuate din anii precedenti si recuperate in anul curent", se inscriu si pe col. 3 "Angajamente bugetare" si col. 4 "Angajamente legale" la acelasi cod tot cu semnul minus astfel incat in col. 6 "Angajamente legale de plati" sa nu fie raportate sume.

Conducatorul Institutului



Conducatorul compartimentului

financiar-contabil

SEP SERVICIU,  
VALERIA PAULA

F. Borila

Intocmit,

ec. Mariana Boja

Oppoi

8302 Agricultură, silvicultură, piscicultură  
 CONTUL DE EXECUTIE AL INSTITUTIILOR PUBLICE - CHELTUIELI

Anexa 7

La data de 30.09.2013

Cod 21 Capitol 8302 Subcapitol


-lei-

Denumirea indicatorilor *)	Cod indicator	Credite de angajament	Credite bugetare		Angajamente bugetare	Angajamente legale	Plati efectuate	Angajamente legale de platit	Cheltuieli efective
			anuale aprobate la finele perioadei de raportare	trimestriale cumulate					
A	B	1	2	3	4	5	6	7=5-6	8
TOTAL CHELTUIELI(SECTIUNEA DE FUNCTIONARE+SECTIUNEA DE DEZVOLTARE)			682,000	682,000	682,000	682,000	459,000	✓ 223,000	459,000
SECTIUNEA DE FUNCTIONARE (01+79+84)	F		599,000	599,000	599,000	599,000	459,000	140,000	459,000
CHELTUIELI CURENTE (10+20+30+40+50+51SF+55SF+57+59)	01F		599,000	599,000	599,000	599,000	459,000	140,000	459,000
TITLUL VI TRANSFERURI INTRE UNITATI ALE ADMINISTRATIEI PUBLICE (cod 51.01)	51F		599,000	599,000	599,000	599,000	459,000	✓ 140,000	459,000
Transferuri curente (cod 51.01)	5101		599,000	599,000	599,000	599,000	459,000	140,000	459,000
51.01.01+51.01.03+51.01.05+51.01.14+51.01.15+51.01.24+51.01.26+51.01.31+51.01.32+51.01.39+51.01.46+ 51.01.49)									
Transferuri din bugetele locale pentru finantarea camerelor agricole	510149		599,000	599,000	599,000	599,000	459,000	140,000	459,000
SUBTITLUNEA DE DEZVOLTARE (cod 51+55+56+70+81+84)	D		83,000	83,000	83,000	83,000		83,000	
CHELTUIELI DE CAPITAL (cod 71+72+75)	70		83,000	83,000	83,000	83,000		83,000	
TITLUL XII ACTIVE NEFINANCIARE (cod 71.01+71.03)	71		83,000	83,000	83,000	83,000		83,000	
Active fixe (cod 71.01.01 la 71.01.03+71.01.30)	7101		83,000	83,000	83,000	83,000		83,000	
Alte active fixe	710130		83,000	83,000	83,000	83,000		83,000	
TITLUL VI TRANSFERURI INTRE UNITATI ALE ADMINISTRATIEI PUBLICE (cod 51.01+51.02)	51		599,000	599,000	599,000	599,000	459,000	140,000	459,000
A. CHELTUIELILE CURENTE (10+20+30+40+50+51+55+56+57+59)	01		599,000	599,000	599,000	599,000	459,000	140,000	459,000

NOTA: Sumele inscrise in col. 5 "Plati efectuate" cu semnul minus la Titlul 85, art. 85.01 "Plati efectuate din anii precedenti si recuperate in anul curent", se inregistreaza pe col. 3 "Angajamente bugetare" si col. 4 "Angajamente legale" la acelasi cod tot cu semnul minus, astfel incat in col. 6 "Angajamente legale de plati" sa nu fie raportate sume.

Conducatorul Institutiei

*Maria*



Conducatorul compartimentului

financiar-contabil

*SFP VELVIDU,*

*VAHULESCU PAULA*

*P. Lovinca*

Intocmit,

ec. Mariana Bojă

## CONTUL DE EXECUTIE AL INSTITUTIILOR PUBLICE - CHELTUIELI

la data de 30.09.2013

Cod 21 Capitol 83020307 Subcapitol


-lei-

Denumirea indicatorilor *)	Cod indicator	Credite de angajament	Credite bugetare		Angajamente bugetare	Angajamente legale	Plati efectuate	Angajamente legale de plati	Cheltuieli efective
			anuale aprobate la finele perioadei de raportare	trimestriale cumulate					
A	B	1	2	3	4	5	6	7=5-6	8
TOTAL CHELTUIELI(SECTIUNEA DE FUNCTIONARE+SECTIUNEA DE DEZVOLTARE)			599,000	599,000	599,000	599,000	459,000	140,000	459,000
SECTIUNEA DE FUNCTIONARE (01+79+84)	F		599,000	599,000	599,000	599,000	459,000	140,000	459,000
CHELTUIELI CURENTE (10+20+30+40+50+51SF+55SF+57+59)	01F		599,000	599,000	599,000	599,000	459,000	140,000	459,000
TITLUL VI TRANSFERURI INTRE UNITATI ALE ADMINISTRATIEI PUBLICE (cod 51.01)	51F		599,000	599,000	599,000	599,000	459,000	140,000	459,000
Transferuri curente (cod 51.01.01+51.01.03+51.01.05+51.01.14+51.01.15+51.01.24+51.01.26+51.01.31+51.01.32+51.01.39+51.01.46+ 51.01.49)	5101		599,000	599,000	599,000	599,000	459,000	140,000	459,000
Transferuri din bugetele locale pentru finantarea camerelor agricole	510149		599,000	599,000	599,000	599,000	459,000	140,000	459,000
1. .UL VI TRANSFERURI INTRE UNITATI ALE ADMINISTRATIEI PUBLICE (cod 51.01+51.02)	51		599,000	599,000	599,000	599,000	459,000	140,000	459,000
A. CHELTUIELILE CURENTE (10+20+30+40+50+51+55+56+57+59)	01		599,000	599,000	599,000	599,000	459,000	140,000	459,000



NOTA: Sumele inscrite in col. 5 "Plati efectuate " cu semnul minus la Titlul 85, art. 85.01 "Plati efectuate din anii precedenti si recuperate in anul curent", se inscriu si pe col. 3 "Angajamente bugetare" si col. 4 "Angajamente legale" la acelasi cod tot cu semnul minus, astfel incat in col. 6 "Angajamente legale de platit" sa nu fie raportate sume.

Conducatorul institutiei



Conducatorul compartimentului

financiar-contabil

ȘEF DE DIVIZIE  
VATULESCU ANA  
Florinda

Intocmit,

ec. Mariana Bojă

Cod 21 Capitol 83020330

Subcapitol


la data de 30.09.2013

-lei-

Denumirea indicatorilor *)	Cod indicator	Credite de angajament	Credite bugetare		Angajamente bugetare	Angajamente legale	Plati efectuate	Angajamente legale de platit	Cheltuieli efective
			anuale aprobate la finele perioadei de raportare	trimestriale cumulate					
A	B	1	2	3	4	5	6	7=5-6	8
TOTAL CHELTUIELI(SECTIUNEA DE FUNCTIONARE+SECTIUNEA DE DEZVOLTARE)			83,000	83,000	83,000	83,000		83,000	
SECTIUNEA DE DEZVOLTARE (cod 51+55+56+70+81+84)	D		83,000	83,000	83,000	83,000		83,000	
CHELTUIELI DE CAPITAL (cod 71+72+75)	70		83,000	83,000	83,000	83,000		83,000	
TITLUL XII ACTIVE NEFINANCIARE (cod 71.01+71.03)	71		83,000	83,000	83,000	83,000		83,000	
Active fixe (cod 71.01.01 la 71.01.03+71.01.30)	7101		83,000	83,000	83,000	83,000		83,000	
Alte active fixe	710130		83,000	83,000	83,000	83,000		83,000	

NOTA: Sumele inscrise in col. 5 "Plati efectuate" cu semnul minus la Titlul 85, art. 85.01 "Plati efectuate din anii precedenti si recuperate in anii curenti", se inregistreaza pe col. 3 "Angajamente bugetare" si col. 4 "Angajamente legale" la acelasi cod tot cu semnul minus, astfel incat in col. 6 "Angajamente legale de platit" sa nu fie raportate.

Conducatorul institutiei



Conducatorul compartimentului

financiar-contabil

SEP SEBASTIAN,  
VATILORU PAULA

Flavia

Intocmit,

ec. Mariana Boja

## CONTUL DE EXECUTIE AL INSTITUTIILOR PUBLICE - CHELTUIELI

la data de 30.09.2013

Cod 21 Capitol 8402 Subcapitol

-lei-

Denumirea indicatorilor *)	Cod indicator	Credite de angajament	Credite bugetare		Angajamente bugetare	Angajamente legale	Plati efectuate	Angajamente legale de plati	Cheltuieli efective
			anuale aprobate la finele perioadei de raportare	trimestriale cumulate					
A	B	1	2	3	4	5	6	7=5-6	8
TOTAL CHELTUIELI(SECTIUNEA DE FUNCTIONARE+SECTIUNEA DE DEZVOLTARE)			43,504,000	36,661,000	37,631,000	37,631,000	23,943,034	✓13,687,966	17,147,232
SECTIUNEA DE FUNCTIONARE (01+79+84)	F		24,180,000	17,712,000	18,307,000	18,307,000	17,668,495	638,505	17,147,232
CHELTUIELI CURENTE (10+20+30+40+50+51SF+55SF+57+59)	01F		21,785,000	15,912,000	15,912,000	15,912,000	15,871,977	40,023	17,147,232
TITLUL II BUNURI SI SERVICII (cod 20.01 la 20.06+20.09 la 20.16+20.18 la 20.25+20.27+20.30)	20		21,785,000	15,912,000	15,912,000	15,912,000	15,871,977	✓40,023	17,147,232
Reparatii curente	2002		21,528,000	15,902,000	15,902,000	15,902,000	15,871,621	30,379	17,147,051
Alte cheltuieli (cod 20.30.01 la 20.30.04+20.30.06+20.30.07+20.30.09+20.30.30)	2030		257,000	10,000	10,000	10,000	356	9,644	181
Alte cheltuieli cu bunuri si servicii	203030		257,000	10,000	10,000	10,000	356	9,644	181
SECTIUNEA DE DEZVOLTARE (cod 80+81)	79F		2,395,000	1,800,000	2,395,000	2,395,000	1,796,518	598,482	
TITLUL XVI RAMBURSARI DE CREDITE (cod 81.01+81.02)	81F		2,395,000	1,800,000	2,395,000	2,395,000	1,796,518	598,482	
Rambursari de credite interne (cod 81.02.01+81.02.02+81.02.05)	8102		2,395,000	1,800,000	2,395,000	2,395,000	1,796,518	598,482	
Rambursari de credite aferente datoriei publice interne locale	810205		2,395,000	1,800,000	2,395,000	2,395,000	1,796,518	598,482	
SECTIUNEA DE DEZVOLTARE (cod 51+55+56+70+81+84)	D		19,324,000	18,949,000	19,324,000	19,324,000	6,274,539	13,049,461	
CHELTUIELI DE CAPITAL (cod 71+72+75)	70		19,324,000	18,949,000	19,324,000	19,324,000	6,274,539	✓13,049,461	
TITLUL XII ACTIVE NEFINANCIARE (cod 71.01+71.03)	71		19,324,000	18,949,000	19,324,000	19,324,000	6,274,539	13,049,461	
Active fixe (cod 71.01.01 la 71.01.03+71.01.30)	7101		19,324,000	18,949,000	19,324,000	19,324,000	6,274,539	13,049,461	
Alte active fixe	710130		19,324,000	18,949,000	19,324,000	19,324,000	6,274,539	13,049,461	
TITLUL XVI RAMBURSARI DE CREDITE	81		2,395,000	✓1,800,000	2,395,000	✓2,395,000	✓1,796,518	✓598,482	
A. CHELTUIELI CURENTE	01		21,785,000	15,912,000	15,912,000	15,912,000	15,871,977	40,023	17,147,232

A	B	1	2	3	4	5	6	7=5-6	8
(10+20+30+40+50+51+55+56+57+59)									

NOTA: Sumele Inscrise in col. 5 "Plati efectuate " cu semnul minus la Titlul 85, art. 85.01 "Plati efectuate din anii precedenti si recuperate in anul curent", se inscriu si pe col. 3 "Angajamente bugetare" si col. 4 "Angajamente legale" la aceiasi cod tot cu semnul minus , astfel Incat in col. 6 "Angajamente legale de plati" sa nu fie raportate me.

Conducatorul Institutiei



Conducatorul compartimentului

financiar-contabil

Ș.P. JERONICU,  
 V. HIRIȚIU PHUA  
 P. Popovici

Intocmit,

ec. Mariana Bojă

*Mariana Boja*

**CONTUL DE EXECUTIE**  
**A BUGETULUI INSTITUTIILOR PUBLICE SI ACTIVITATILOR FINANTATE INTEGRAL SAU PARTIAL DIN VENITURI PROPRII (DE SUBORDONARE LOCALA) -VENITURI**

Anexa 9

la data de **30.09.2013**

**Cod 20**

-lei-

Denumirea indicatorilor	Cod indicator	Prevederi bugetare		Drepturi constatate			Incasari realizate	Stingeri pe alte cai decat incasari	Drepturi constatate de incasat
		anuale aprobate la finele perioadei de raportare	trimestriale cumulate	Total, din care:	din anii precedenti	din anului curent			
A	B	1	2	3=4+5	4	5	6	7	8=3-6-7
TOTAL VENITURI (cod 00.02+00.15+00.17+45.10)	000110	76,056,000	70,438,000	65,990,235		65,990,235	66,603,918	✓	386,317
I. VENITURI CURENTE (cod 00.03+00.12)	0002	61,253,000	58,113,000	55,570,598		55,570,598	55,570,598		
C. VENITURI NEFISCALE (cod 00.13+00.14)	2900	61,253,000	58,113,000	55,570,598		55,570,598	55,570,598		
C1. VENITURI DIN PROPRIETATE (cod 30.10+31.10)	3000			170		170	170		
Venituri din dobanzi (cod 31.10.03)	3110			170		170	170	✓	
Venituri din dobanzi	311003			170		170	170	✓	
C2. VANZARI DE BUNURI SI SERVICII (cod 33.10+34.10+35.10+36.10+37.10)	3300	61,253,000	58,113,000	55,570,428		55,570,428	55,570,428		
Venituri din prestari de servicii si alte activitati (cod 33.10.06+33.10.08+33.10.09+33.10.13+33.10.14+33.10.16+33.10.17+33.10.19 la 33.10.21+33.10.30 la 33.10.32+33.10.50)	3310	61,253,000	58,113,000	55,567,428		55,567,428	55,567,428	✓	
Venituri din prestari de servicii	331008	1,279,000	988,000	737,343		737,343	737,343		
Contributia de intretinere a persoanelor asistate	331013	678,000	555,000	404,352		404,352	404,352		
Venituri din contractele incheiate cu casele de asigurari sociale de sanatate	331021	47,493,000	46,665,000	45,138,266		45,138,266	45,138,266		
Venituri din contractele incheiate cu directiile de sanatate publica din sume alocate de la bugetul de stat	331030	8,254,000	7,124,000	5,599,308		5,599,308	5,599,308		
Venituri din contractele incheiate cu directiile de sanatate publica din sume alocate din veniturile proprii ale Ministerului Sanatatii	331031	60,000	60,000	1,757,000		1,757,000	1,757,000		
Venituri din contractele incheiate cu institutiile de medicina legala	331032	782,000	656,000	628,000		628,000	628,000		
Alte venituri din prestari de servicii si alte activitati	331050	2,707,000	2,047,000	1,303,159		1,303,159	1,303,159	✓	
Transferuri voluntare, altele decat subvențiile (cod 37.10.01+37.10.03+37.10.04+37.10.50)	3710			3,000		3,000	3,000	✓	
Donatii si sponsorizari	371001			3,000		3,000	3,000		


A	B	1	2	3=4+5	4	5	6	7	8=3-6-7
Varsaminte din sectiunea de functionare pentru finantarea sectiunii de dezvoltare a bugetului local (cu semnul minus)	371003	-613,000	-613,000	-24,136		-24,136	-24,136		
Varsaminte din sectiunea de functionare	371004	613,000	613,000	24,136		24,136	24,136		386,317
IV. SUBVENTII (cod 00.18)	4100	14,802,000	12,325,000	10,419,637		10,419,637	10,033,320		386,317
SUBVENTII DE LA ALTE NIVELE ALE ADMINISTRATIEI PUBLICE (cod 42.10+43.10)	0018	6,090,000	4,890,000	2,913,317		2,913,317	2,913,317		
SUBVENTII DE LA ALTE ADMINISTRATII (cod 43.10.09+43.10.10+43.10.14 la 43.10.17+43.10.19)	4310	14,802,000	12,325,000	10,419,637		10,419,637	10,033,320		386,317
Subventii pentru institutii publice	431009	5,164,000	3,987,000	4,118,253		4,118,253	3,731,936		386,317
Subventii din bugetele locale pentru finantarea cheltuielilor curente din domeniul sanatatii	431010	2,949,000	2,949,000	2,929,067		2,929,067	2,929,067		
Subventii din bugetele locale pentru finantarea camerelor agricole	431015	599,000	599,000	459,000		459,000	459,000		
Sume din veniturile proprii ale Ministerului Sanatatii catre bugetele locale pentru finantarea investitiilor in sanatate (cod 43.10.17.01 la 43.10.17.03)	431017	5,000,000	4,000,000	2,527,000		2,527,000	2,527,000		
Sume din veniturile proprii ale Ministerului Sanatatii catre bugetele locale pentru finantarea reparatiilor capitale in sanatate	43101702	5,000,000	4,000,000	2,527,000		2,527,000	2,527,000		
Subventii pentru institutii publice destinate sectiunii de dezvoltare	431019	1,090,000	890,000	386,317		386,317	386,317		
VENITURILE SECTIUNII DE FUNCTIONARE (cod 00.02+00.17) - TOTAL	000110	69,352,000	64,935,000	63,052,782		62,666,465	62,666,465		386,317
I. VENITURI CURENTE (cod 00.03+00.12)	0002	60,640,000	57,500,000	55,546,462		55,546,462	55,546,462		
C. VENITURI NEFISCALE (cod 00.13+00.14)	2900	60,640,000	57,500,000	55,546,462		55,546,462	55,546,462		
1. VENITURI DIN PROPRIETATE (cod 30.10+31.10)	3000			170		170	170		
Venituri din dobânzi (cod 31.10.03)	3110			170		170	170		
Alte venituri din dobânzi	311003			170		170	170		
C2. VANZARI DE BUNURI SI SERVICII (cod 33.10+34.10+35.10+36.10+37.10)	3300	60,640,000	57,500,000	55,546,292		55,546,292	55,546,292		
Venituri din prestari de servicii si alte activitati (cod 33.10.05+33.10.08+33.10.09+33.10.13+33.10.14+33.10.16+33.10.17+33.10.19 la 33.10.21+33.10.30 la 33.10.32+33.10.50)	3310	61,253,000	58,113,000	55,567,428		55,567,428	55,567,428		
Venituri din prestari de servicii	331008	1,279,000	986,000	737,343		737,343	737,343		
Contributia de intretinere a persoanelor asistate	331013	678,000	555,000	404,352		404,352	404,352		
Venituri din contractele incheiate cu casele de asigurari sociale de sanatate	331021	47,493,000	46,685,000	45,138,266		45,138,266	45,138,266		
Venituri din contractele incheiate cu directiile de sanatate	331030	8,254,000	7,124,000	5,599,308		5,599,308	5,599,308		

X

A	B	1	2	3=4+5	4	5	6	7	8=3-6-7
publica din sume alocate de la bugetul de stat									
Venturi din contractele incheiate cu directiile de sanatate publica din sume alocate din veniturile proprii ale Ministerului Sanatatii	331031	60,000	60,000	1,757,000		1,757,000	1,757,000		
Venturi din contractele incheiate cu institutiile de medicina legala	331032	782,000	656,000	628,000		628,000	628,000		
Alte venituri din prestari de servicii si alte activitati	331050	2,707,000	2,047,000	1,303,159		1,303,159	1,303,159		
1. transferuri voluntare, altele decata subventiile (cod 37.10.01+37.10.03+37.10.50)	3710	-613,000	-613,000	-21,136		-21,136	-21,136		
Donatii si sponsorizari	371001			3,000		3,000	3,000		
Varsaminte din sectiunea de functionare pentru finantarea sectiunii de dezvoltare a bugetului local (cu semnul minus)	371003	-613,000	-613,000	-24,136		-24,136	-24,136		
IV. SUBVENTII (cod 00.18)	4100	8,712,000	7,435,000	7,506,320		7,506,320	7,120,003		386,317
SUBVENTII DE LA ALTE NIVELE ALE ADMINISTRATIEI PUBLICE (cod 42.10+43.10)	0018	8,712,000	7,435,000	7,506,320		7,506,320	7,120,003		386,317
SUBVENTII DE LA ALTE ADMINISTRATII (cod 43.10.09+43.10.10+43.10.15)	4310	8,712,000	7,435,000	7,506,320		7,506,320	7,120,003		386,317
Subventii pentru institutii publice	431009	5,164,000	3,887,000	4,118,253		4,118,253	3,731,936		386,317
Subventii din bugetele locale pentru finantarea cheltuielilor curente din domeniul sanatatii	431010	2,949,000	2,949,000	2,929,067		2,929,067	2,929,067		
Subventii din bugetul local pentru finantarea camerelor agricole	431015	599,000	599,000	459,000		459,000	459,000		
VENTURILE SECTIUNII DE DEZVOLTARE (cod 00.02+00.15+00.17+45.10) - TOTAL	000110	6,703,000	5,503,000	2,937,453		2,937,453	2,937,453		
I. VENITURI CURENTE (cod 00.12)	0002	613,000	613,000	24,136		24,136	24,136		
VENITURI NEFISCALE (cod 00.14)	2900	613,000	613,000	24,136		24,136	24,136		
C2. VANZARI DE BUNURI SI SERVICII (cod 37.10)	3300	613,000	613,000	24,136		24,136	24,136		
Transferuri voluntare, altele decata subventiile (cod 37.10.04)	3710	613,000	613,000	24,136		24,136	24,136		
Varsaminte din sectiunea de functionare	371004	613,000	613,000	24,136		24,136	24,136		
IV. SUBVENTII (cod 00.18)	4100	6,090,000	4,890,000	2,913,317		2,913,317	2,913,317		
SUBVENTII DE LA ALTE NIVELE ALE ADMINISTRATIEI PUBLICE (cod 42.10+43.10)	0018	6,090,000	4,890,000	2,913,317		2,913,317	2,913,317		
SUBVENTII DE LA ALTE ADMINISTRATII (cod 43.10.14+43.10.16+43.10.17+43.10.19)	4310	6,090,000	4,890,000	2,913,317		2,913,317	2,913,317		
Sume din veniturile proprii ale Ministerului Sanatatii catre bugetele locale pentru finantarea investitiilor in sanatate (cod 43.10.17.01 la 43.10.17.03)	431017	5,000,000	4,000,000	2,527,000		2,527,000	2,527,000		
Sume din veniturile proprii ale Ministerului Sanatatii catre bugetele locale pentru finantarea reparatiilor capitale in	43101702	5,000,000	4,000,000	2,527,000		2,527,000	2,527,000		

A	B	1	2	3=4+5	4	5	6	7	8=3-6-7
sanatate									
Subventii pentru institutii publice destinate sectiunii de dezvoltare	431019	1,090,000	890,000						

Conducatorul institutiei



Conducatorul compartimentului

financiar-contabil

ȘEF JUDEȚUL  
VAHULESCU PAULA  
Flomila

Intocmit,

ec. Mariana Bojă

*Cipric*



**CONTUL DE EXECUTIE  
A BUGETULUI INSTITUTIILOR PUBLICE SI ACTIVITATILOR FINANTATE INTEGRAL SAU PARTIAL DIN VENITURI PROPRII (DE SUBORDONARE LOCALA) -CHELTUIELI**

la data de **30.09.2013**

Cod 21

-lei-


Denumirea indicatorilor *)	Cod indicator	Credite de angajament	Credite bugetare		Angajamente bugetare	Angajamente legale	Plati efectuate	Angajamente legale de plati	Cheltuieli efective
			anuale aprobate la finele perioadei de raportare	trimestriale cumulate					
<b>A</b>	<b>B</b>	<b>1</b>	<b>2</b>	<b>3</b>	<b>4</b>	<b>5</b>	<b>6</b>	<b>7=5-6</b>	<b>8</b>
TOTAL CHELTUIELI (cod 5010+5910+6510+6310+7010+7410+ 7910)	4910		76,055,000	70,438,000	75,129,000	75,129,000	62,719,311	✓12,409,689	62,333,804
Partea I-a SERVICII PUBLICE GENERALE (cod 54.10+55.10)	5010		662,000	502,000	625,000	625,000	418,463	✓206,537	427,985
Alte servicii publice generale (cod 54.10.10+54.10.50)	5410		662,000	502,000	625,000	625,000	418,463	✓206,537	427,985
Servicii publice comunitare de evidenta a persoanelor	541010		662,000	502,000	625,000	625,000	418,463	✓206,537	427,985
Partea III-a CHELTUIELI SOCIAL-CULTURALE (cod 65.10+66.10+67.10+68.10)	6310		71,878,000	67,166,000	71,173,000	71,173,000	60,321,287	✓10,851,713	59,926,883
Sanatate (cod 66.10.50)	6610		66,279,000	62,810,000	65,948,000	65,948,000	56,987,106	✓8,960,894	57,111,432
Servicii medicale in unitati sanitare cu paturi (cod 0.06.01+66.10.06.03)	661006		66,279,000	62,810,000	65,948,000	65,948,000	56,987,106	✓8,960,894	57,111,432
Spitale generale	66100601		66,279,000	62,810,000	65,948,000	65,948,000	56,987,106	✓8,960,894	57,111,432
Cultura, recreere si religie (cod 67.10.03+67.10.05+67.10.50)	6710		2,457,000	1,717,000	2,354,000	2,354,000	1,556,461	✓797,539	1,402,257
Servicii culturale (cod 67.10.03.03 la 67.10.03.30)	671003		2,457,000	1,717,000	2,354,000	2,354,000	1,556,461	✓797,539	1,402,257
Muzee	67100303		807,000	467,000	783,000	783,000	438,582	✓344,418	203,692
Alte servicii culturale	67100330		1,650,000	1,250,000	1,571,000	1,571,000	1,117,879	✓453,121	1,198,565
Asigurari si asistenta sociala (cod 68.10.04+68.10.05+68.10.50)	6810		3,142,000	2,639,000	2,871,000	2,871,000	1,777,720	✓1,093,280	1,413,194
Asistenta acordata persoanelor in varsta	681004		3,142,000	2,639,000	2,871,000	2,871,000	1,777,720	✓1,093,280	1,413,194
Partea IV-a SERVICII DE DEZVOLTARE PUBLICA, LOCUINTE, MEDIU SI APE (cod 70.10+74.10)	6910		2,535,000	1,974,000	2,375,000	2,375,000	1,424,137	✓950,863	1,460,097
Locuinte, servicii si dezvoltare publica (cod 7010)	7010		2,535,000	1,974,000	2,375,000	2,375,000	1,424,137	✓950,863	1,460,097

A	B	1	2	3	4	5	6	7=5-6	8
70.10.03+70.10.04+70.10.50									
Alte servicii in domeniul locuintelor, serviciilor si dezvoltarii comunale	701050		2,535,000	1,974,000	2,375,000	2,375,000	1,424,137	950,863	1,460,097
Partea V-a ACTIUNI ECONOMICE (cod 80.10+83.10+84.10+87.10)	7910		980,000	796,000	956,000	956,000	555,424	400,576	518,839
Agricultura, silvicultura, piscicultura si vanatoare (cod 0.03.30+831004)	8310		980,000	796,000	956,000	956,000	555,424	400,576	518,839
Agricultura (cod 83.10.03.07+83.10.03.30)	831003		980,000	796,000	956,000	956,000	555,424	400,576	518,839
Camere agricole	83100307		980,000	796,000	956,000	956,000	555,424	400,576	518,839
SECTIUNEA DE FUNCTIONARE(cod 5010+5910+6310+7010+7410+ 7910 )	4910		69,352,000	64,935,000	68,426,000	68,426,000	60,009,294	8,416,706	61,053,593
Partea I-a SERVICII PUBLICE GENERALE (cod 54.10+55.10)	5010		662,000	502,000	625,000	625,000	418,463	206,537	423,532
Alte servicii publice generale (cod 54.10.10+54.10.50)	5410		662,000	502,000	625,000	625,000	418,463	206,537	423,532
Servicii publice comunitare de evidenta a persoanelor	541010		662,000	502,000	625,000	625,000	418,463	206,537	423,532
Partea III-a CHELTUIELI SOCIAL-CULTURALE (cod 65.10+66.10+67.10+68.10)	6310		65,175,000	61,663,000	64,470,000	64,470,000	57,611,270	6,858,730	58,655,625
Sanatate (cod 66.10.50)	6610		60,666,000	58,197,000	60,335,000	60,335,000	54,663,346	5,671,654	55,857,288
Servicii medicale in unitati sanitare cu paturi (cod 66.10.06.01+66.10.06.03)	661006		60,666,000	58,197,000	60,335,000	60,335,000	54,663,346	5,671,654	55,857,288
Spiitale generale	66100601		60,666,000	58,197,000	60,335,000	60,335,000	54,663,346	5,671,654	55,857,288
Cultura, recreere si religie (cod 67.10.03+67.10.05+67.10.50)	6710		2,257,000	1,717,000	2,154,000	2,154,000	1,556,461	597,539	1,402,257
Servicii culturale (cod 67.10.03.03 la 67.10.03.30)	671003		2,257,000	1,717,000	2,154,000	2,154,000	1,556,461	597,539	1,402,257
Partea IV-a Servicii culturale	67100303		607,000	467,000	583,000	583,000	438,582	144,418	203,692
Alte servicii culturale	67100330		1,650,000	1,250,000	1,571,000	1,571,000	1,117,879	453,121	1,198,565
Asigurari si asistenta sociala (cod 68.10.04+68.10.05+68.10.50)	6810		2,252,000	1,749,000	1,981,000	1,981,000	1,391,463	589,537	1,396,080
Asistenta acordata persoanelor in varsta	681004		2,252,000	1,749,000	1,981,000	1,981,000	1,391,463	589,537	1,396,080
Partea IV-a SERVICII DE DEZVOLTARE PUBLICA, LOCUINTE, MEDIU SI APE (cod 70.10+74.10)	6910		2,535,000	1,974,000	2,375,000	2,375,000	1,424,137	950,863	1,460,097
Locuinte, servicii si dezvoltare publica (cod 70.10.03+70.10.04+70.10.50)	7010		2,535,000	1,974,000	2,375,000	2,375,000	1,424,137	950,863	1,460,097
Alte servicii in domeniul locuintelor, serviciilor si dezvoltarii comunale	701050		2,535,000	1,974,000	2,375,000	2,375,000	1,424,137	950,863	1,460,097
Partea V-a ACTIUNI ECONOMICE (cod 80.10+83.10+84.10+87.10)	7910		980,000	796,000	956,000	956,000	555,424	400,576	514,339

A	B	1	2	3	4	5	6	7=5-6	8
Agricultura, silvicultura, piscicultura și vanatoare (cod 83.10.03)	8310		980.000	796.000	956.000	956.000	555.424	✓400.576	514.339
Agricultură 83.10.03.07+83.10.03.30)	831003		980.000	796.000	956.000	956.000	555.424	400.576	514.339
Camera agricolă	83100307		980.000	796.000	956.000	956.000	555.424	400.576	514.339
SECTIUNEA DE DEZVOLTARE (cod 5010+5910+6310+7010+7410+7910)	4910		6.703.000	5.503.000	6.703.000	6.703.000	2.710.017	3.992.983	1.280.211
Partea I-a SERVICII PUBLICE GENERALE (cod 54.10+55.10)	5010								4.453
servicii publice generale (cod 54.10.10+54.10.50)	5410								4.453
servicii publice comunitare de evidență a persoanelor	541010								4.453
Partea III-a CHELTUIELI SOCIAL-CULTURALE (cod 65.10+66.10+67.10+68.10)	6310		6.703.000	5.503.000	✓6.703.000	6.703.000	2.710.017	3.992.983	1.271.258
Sănătate (cod 66.10.05 la 66.10.50)	6610		5.613.000	4.613.000	5.613.000	5.613.000	2.323.760	3.289.240	1.254.144
Servicii medicale în unități sanitare cu paturi (cod 66.10.06.01+66.10.06.03)	661006		5.613.000	4.613.000	5.613.000	5.613.000	2.323.760	3.289.240	1.254.144
Spitale generale	66100601		5.613.000	4.613.000	5.613.000	5.613.000	2.323.760	3.289.240	1.254.144
Cultura, recreere și religie (cod 67.10.03+67.10.05+67.10.50)	6710		200.000	200.000	200.000	200.000	200.000	200.000	200.000
Servicii culturale (cod 67.10.03.03 la 67.10.03.30)	671003		200.000	200.000	200.000	200.000	200.000	200.000	200.000
Muzee	67100303		200.000	200.000	200.000	200.000	200.000	200.000	200.000
Asigurări și asistență socială (cod 68.10.04+68.10.05+68.10.50)	6810		890.000	890.000	890.000	890.000	386.257	503.743	17.114
Asistență acordată persoanelor în vârstă	681004		890.000	890.000	890.000	890.000	386.257	503.743	17.114
Partea V-a ACTIVUNI ECONOMICE (cod 80.10+83.10+84.10+87.10)	7910								4.500
cultura, silvicultura, piscicultura și vanatoare (cod 80.10.03.30+83.10.04)	8310								4.500
Agricultură (d 83.10.03.07+83.10.03.30)	831003								4.500
Camere agricole	83100307								4.500

Nota: Se detaliaza pe structura clasificatiei economice (Anexa 7)

Conducatorul Institutului



Conducatorul compartimentului financiar-contabil

ȘEF SERVICIUL FINANCIAR-CONTABIL

F. Lombard

Intocmit,

ec. Mariana Bojă

Marian Boja

541010 Servicii publice comunitare de evidenta  
 CONTUL DE EXECUTIE AL INSTITUTIILOR PUBLICE - CHELTUIELI

Anexa 7

la data de 30.09.2013

Cod 21 Capitol 541010 Subcapitol

-lei-

Denumirea indicatorilor *)	Cod indicator	Credite de angajament	Credite bugetare		Angajamente bugetare	Angajamente legale	Plati efectuate	Angajamente legale de plati	Cheltuieli efective
			anuale aprobate la finele perioadei de raportare	trimestriale cumulate					
A	B	1	2	3	4	5	6	7=5-6	8
TOTAL CHELTUIELI(SECTIUNEA DE FUNCTIONARE+SECTIUNEA DE DEZVOLTARE)			662.000	504.000	627.000	627.000	418,463	208,537	427,985
SECTIUNEA DE FUNCTIONARE (01+79+84)	F		662.000	504.000	627.000	627.000	418,463	208,537	423,532
CHELTUIELI CURENTE (10+20+30+40+50+51SF+55SF+57+59)	01F		662.000	504.000	627.000	627.000	418,463	208,537	423,532
TITLUL I. CHELTUIELI DE PERSONAL (cod 10.01 la 10.03)	10		505.000	382.000	505.000	505.000	313,256	191,742	314,747
Cheltuieli cu salariile in bani (cod 10.01.01 la 10.01.16 + 10.01.30)	1001		405.000	306.000	405.000	405.000	247,816	157,184	248,937
Salarii de baza	100101		404.000	305.000	404.000	404.000	247,777	156,223	248,898
Indemnizatii de delegare	100113		1.000	1.000	1.000	1.000	39	961	39
Contributii (cod 10.03.01 la 10.03.06)	1003		100.000	76.000	100.000	100.000	65,442	34,558	65,810
Contributii de asigurari sociale de stat	100301		74.000	56.000	74.000	74.000	49,561	24,439	49,840
Contributii de asigurari de somaj	100302		2.000	2.000	2.000	2.000	1,102	898	1,113
Contributii de asigurari sociale de sanatate	100303		20.000	15.000	20.000	20.000	12,395	7,605	12,470
Contributii de asigurari pentru accidente de munca si boli profesionale	100304		1.000	1.000	1.000	1.000	358	642	360
Contributii pentru concedii si indemnizatii	100306		3.000	2.000	3.000	3.000	2,026	974	2,027
TITLUL II BUNURI SI SERVICII (cod 20.01 la 20.06+20.09 la 20.16+20.18 la 20.25+20.27+20.30)	20		157.000	122.000	122.000	122.000	105,205	16,795	108,785
Bunuri si servicii (cod 20.01.01 la 20.01.09+20.01.30)	2001		81.000	61.000	61.000	61.000	47,337	13,663	50,917
Furnituri de birou	200101		5.000	3.000	3.000	3.000	2,964	36	2,964
Materiale pentru curatenie	200102		3.000	2.000	2.000	2.000	664	1,336	664
Incalzit, iluminat si forta motrice	200103		7.000	5.000	5.000	5.000	4,889	111	4,889

A	B	1	2	3	4	5	6	7=5-6	8
Carburanti si lubrifianti	200105		8,000	1,000	1,000	1,000	278	722	5,228
Piese de schimb	200106		5,000	3,000	3,000	355	2,645	355	355
Posta, telecomunicatii, radio, televizor, internet	200108		12,000	9,000	9,000	8,031	969	8,087	8,087
Materiale si prestari de servicii cu caracter functional	200109		5,000	4,000	4,000	1,505	2,495	1,505	1,505
Alte bunuri si servicii pentru intretinere si functionare	200130		36,000	34,000	34,000	28,651	5,349	27,225	27,225
uri de natura obiectelor de inventar (cod 20.05.01+20.05.03+20.05.30)	2005		1,000	1,000	1,000		1,000		
Alte obiecte de inventar	200530		1,000	1,000	1,000		1,000		
Carti publicatii si materiale documentare	2011		1,000	1,000	1,000		1,000		
Pregatire profesionala	2013		1,000	1,000	1,000		1,000		
Protectia muncii	2014		73,000	58,000	58,000	57,868	132	57,868	57,868
SECTIUNEA DE DEZVOLTARE (cod 51+55+56+70+81+84)	D								4,453
CHELTUIELI DE CAPITAL (cod 71+72+75)	70								4,453
TITLUL XII ACTIVE NEFINANCIARE (cod 71.01+71.03)	71								4,453
Active fixe (cod 71.01.01 la 71.01.03+71.01.30)	7101								4,453
Mobilier, aparatura birou si alte active corporale	710103								2,203
Alte active fixe	710130								2,250
A. CHELTUIELILE CURENTE (10+20+30+40+50+51+55+56+57+59)	01		662,000	504,000	627,000	627,000	418,463	208,537	423,532

NOTA: Sumele inscrite in col. 5 "Plati efectuate" cu semnul minus la Titlul 85, art. 85.01 "Plati efectuate din anii precedent si recuperate in anul curent", se inscriu si pe col. 3 "Angajamente bugetare" si col. 4 "Angajamente legale" la acelasi cod tot cu semnul minus, astfel incat in col. 6 "Angajamente legale de platit" sa nu fie raportate sume.

Conducatorul Institutiei



Conducatorul compartimentului  
financiar-contabil

ȘEF SERVICIU,  
MARIANA BOJĂ  
P. Ionescu

Intocmit,  
ec. Mariana Bojă

## CONTUL DE EXECUTIE AL INSTITUTIILOR PUBLICE - CHELTUIELI

la data de 30.09.2013

Cod 21 Capitol 6610 Subcapitol


-lei-

Denumirea indicatorilor *)	Cod indicator	Credite de angajament	Credite bugetare		Angajamente bugetare	Angajamente legale	Plati efectuate	Angajamente legale de plati	Cheltuieli efective
			Credite anuale aprobate la finele perioadei de raportare	trimestriale cumulate					
A	B	1	2	3	4	5	6	7=5-6	8
TOTAL CHELTUIELI(SECTIUNEA DE FUNCTIONARE+SECTIUNEA DE DEZVOLTARE)			66,279,000	62,810,000	65,948,000	65,948,000	56,987,106	8,960,894	57,111,432
SECTIUNEA DE FUNCTIONARE (01+79+84)	F		60,666,000	58,197,000	60,335,000	60,335,000	54,663,346	5,671,654	55,857,288
CHELTUIELI CURENTE (10+20+30+40+50+51SF+55SF+57+59)	01F		60,666,000	58,197,000	60,335,000	60,335,000	54,663,346	5,671,654	55,857,288
TITLUL I. CHELTUIELI DE PERSONAL (cod 10.01 la 10.03)	10		37,881,000	35,743,000	37,881,000	37,881,000	33,881,773	3,999,227	37,418,951
Cheltuieli cu salariile in bani (cod 10.01.01 la 10.01.16 + 10.01.30)	1001		29,172,000	27,220,000	29,172,000	29,172,000	25,729,705	3,442,295	26,124,348
Salarii de baza	100101		20,188,000	18,551,000	20,188,000	20,188,000	17,624,777	2,563,223	18,204,098
Sporuri pentru conditii de munca	100105		4,834,000	4,709,000	4,834,000	4,834,000	4,289,068	544,932	4,183,333
Alte sporuri	100106		2,216,000	2,156,000	2,216,000	2,216,000	2,088,438	127,562	2,020,744
afarenti plati cu ora	100111		1,817,000	1,702,000	1,817,000	1,817,000	1,637,873	179,127	1,629,553
Indemnizatii pliate unor persoane din afara unitatii	100112		2,000	2,000	2,000	2,000	1,405	595	1,390
Alte drepturi salariale in bani	100130		115,000	100,000	115,000	115,000	88,144	26,856	85,230
Cheltuieli salariale in natura ( cod 10.02.01 la 10.02.06 + 10.02.30)	1002		522,000	453,000	522,000	522,000	348,234	173,766	377,143
Tichete de masa	100201		522,000	453,000	522,000	522,000	348,234	173,766	377,143
Contributii (cod 10.03.01 la 10.03.06)	1003		8,187,000	8,070,000	8,187,000	8,187,000	7,803,834	383,166	10,917,460
Contributii de asigurari sociale de stat	100301		6,287,000	6,193,000	6,287,000	6,287,000	6,063,860	223,140	8,325,161
Contributii de asigurari de somaj	100302		168,000	167,000	168,000	168,000	144,765	23,235	199,592
Contributii de asigurari sociale de sanatate	100303		1,566,000	1,569,000	1,586,000	1,586,000	1,496,974	89,026	2,105,623
Contributii de asigurari pentru accidente de munca si boli profesionale	100304		95,000	91,000	95,000	95,000	80,231	14,769	101,738

A		B	1	2	3	4	5	6	7=5-6	8
Contributii pentru concedii si indemnizatii		100306		51,000	50,000	51,000	51,000	18,004	32,996	185,346
TITLUL II BUNURI SI SERVICII (cod 20.01 la 20.06+20.09 la 20.16+20.18 la 20.25+20.27+20.30)		20		22,766,000	22,454,000	22,454,000	22,454,000	20,781,573	1,672,427	18,438,337
Bunuri si servicii (cod 20.01.01 la 20.01.09+20.01.30)		2001		6,733,000	6,469,000	6,469,000	6,469,000	5,541,838	927,162	5,652,220
Furnituri de birou		200101		220,000	213,000	213,000	213,000	146,716	66,284	157,684
Chirii si servicii pentru curatenie		200102		269,000	262,000	262,000	262,000	185,636	76,364	220,645
Incalzit, iluminat si forta motrice		200103		3,026,000	3,025,000	3,025,000	3,025,000	2,754,935	270,065	2,703,134
Apa, canal si salubritate		200104		565,000	551,000	551,000	551,000	454,739	96,261	429,663
Carburanti si lubrifianti		200105		101,000	98,000	98,000	98,000	74,606	23,394	73,205
Piese de schimb		200106		40,000	30,000	30,000	30,000	15,996	14,004	-39,189
Transport		200107		182,000	177,000	177,000	177,000	116,531	60,469	146,101
Posta, telecomunicatii, radio, televizor, internet		200108		195,000	188,000	188,000	188,000	165,762	22,238	164,840
Materiale si prestari de servicii cu caracter functional		200109		1,008,000	889,000	889,000	889,000	782,446	106,554	649,371
Alte bunuri si servicii pentru intretinere si functionare		200130		1,127,000	1,036,000	1,036,000	1,036,000	844,471	191,529	1,146,766
Reparatii curente		2002		76,000	75,000	75,000	75,000	30,937	44,063	11,617
Hrana (cod 20.03.01+20.03.02)		2003		1,191,000	1,139,000	1,139,000	1,139,000	1,007,156	131,844	1,087,271
Hrana pentru oameni		200301		1,191,000	1,139,000	1,139,000	1,139,000	1,007,156	131,844	1,087,271
Medicamente si materiale sanitare (cod 20.04.01 la 20.04.04)		2004		13,338,000	13,333,000	13,333,000	13,333,000	13,081,066	251,934	9,308,222
Medicamente		200401		10,718,000	10,718,000	10,718,000	10,718,000	10,613,461	104,539	7,157,782
Materiale sanitare		200402		1,706,000	1,706,000	1,706,000	1,706,000	1,674,089	31,911	951,986
Reactivi		200403		586,000	586,000	586,000	586,000	536,006	49,994	877,544
Infectanti		200404		328,000	323,000	323,000	323,000	257,510	65,490	320,910
Bunuri de natura obiectelor de inventar (cod 20.05.01+20.05.03+20.05.30)		2005		289,000	288,000	288,000	288,000	156,372	131,628	284,903
Uniforme si echipamente		200501		11,000	11,000	11,000	11,000		11,000	
Lenjerie si accesorii de pat		200503		47,000	47,000	47,000	47,000	19,200	27,800	5,590
Alte obiecte de inventar		200530		231,000	230,000	230,000	230,000	137,172	92,828	279,313
Deplasari, delasari, transferari (cod 20.06.01+20.06.02)		2006		9,000	9,000	9,000	9,000	4,075	4,925	4,149
Deplasari interne, delasari, transferari		200601		9,000	9,000	9,000	9,000	4,075	4,925	4,149
Materiale de laborator		2009		75,000	75,000	75,000	75,000	75,000		59,309
Carti publicatii si materiale documentare		2011		5,000	5,000	5,000	5,000	1,400	3,600	1,400
Consultanta si expertiza		2012		9,000	9,000	9,000	9,000	9,000		9,000
Pregatire profesionala		2013		50,000	50,000	50,000	50,000	6,634	43,366	5,917

A	B	1	2	3	4	5	6	7=5-6	8
Protectia muncii	2014		7,000	7,000	7,000	7,000		7,000	
Cheltuieli judiciare si extrajudiciare derivate din actiuni in reprezentarea intereselor statului, potrivit dispozitiilor legale	2025		37,000	37,000	37,000	37,000	22,795	✓ 14,205	22,696
Alte cheltuieli (cod 20.30.01 la 20.30.04+20.30.06+20.30.07+20.30.09+20.30.30)	2030		966,000	958,000	958,000	958,000	845,300	✓ 112,700	1,991,633
Plata de asigurare non-viata	203003		71,000	71,000	71,000	71,000	47,172	23,828	35,760
Alte cheltuieli cu bunuri si servicii	203030		896,000	887,000	887,000	887,000	798,128	88,872	1,955,873
SECTIUNEA DE DEZVOLTARE (cod 51+55+56+70+81+84)	D		5,613,000	4,613,000	5,613,000	5,613,000	2,323,760	3,289,240	1,254,144
CHELTUIELI DE CAPITAL (cod 71+72+75)	70		5,613,000	4,613,000	5,613,000	5,613,000	2,323,760	3,289,240	1,254,144
TITLUL XII ACTIVE NEFINANCIARE (cod 71.01+71.03)	71		5,613,000	4,613,000	5,613,000	5,613,000	2,323,760	3,289,240	1,254,144
Active fixe (cod 71.01.01 la 71.01.03+71.01.30)	7101		5,613,000	4,613,000	5,613,000	5,613,000	2,323,760	3,289,240	1,254,144
Construcții	710101		2,266,000	1,812,000	2,266,000	2,266,000	263,113	2,002,887	1,727
Masini, echipamente si mijloace de transport	710102		2,653,000	2,153,000	2,653,000	2,653,000	1,958,007	694,993	139,620
Mobilier, aparatura birou si alte active corporale	710103		215,000	215,000	215,000	215,000	24,136	190,864	989,052
Alte active fixe	710130		479,000	433,000	479,000	479,000	78,504	400,496	123,745
A. CHELTUIELILE CURENTE (10+20+30+40+50+51+55+56+57+59)	01		60,666,000	58,197,000	60,335,000	60,335,000	54,663,346	5,671,654	55,857,288

NOTA: Sumele inscrise in col. 5 "Plati efectuate" cu semnul minus la Titlul 85, art. 85.01 "Plati efectuate din anii precedenti si recuperate in anul curent", se inregistreaza pe col. 3 "Angajamente bugetare" si col. 4 "Angajamente legale" la acelasi cod tot cu semnul minus. Astfel inregistrat in col. 6 "Angajamente legale de platit" sa nu fie raportate sume.



Conducatorul compartimentului  
financiar-contabil

ȘEFUL DIVIZIEI,  
MARIANA PAUL  
P. Lomboc

Intocmit, *[Signature]*  
ec. Mariana Bojă



661006001 Spitalul Judetean de Urgenta  
**CONTUL DE EXECUTIE AL INSTITUTIILOR PUBLICE - CHELTUIELI**

Anexa 7

la data de 30.09.2013

Cod 21 Capitol 661006001 Subcapitoli

-lei-


Denumirea indicatorilor *)	Cod indicator	Credite de angajament	Credite bugetare		Angajamente bugetare	Angajamente legale	Plati efectuate	Angajamente legale de platit	Cheltuieli efective
			anuale aprobate la finele perioadei de raportare	trimestriale cumulate					
A	B	1	2	3	4	5	6	7=5-6	8
TOTAL CHELTUIELI(SECTIUNEA DE FUNCTIONARE+SECTIUNEA DE DEZVOLTARE)			48,545,000	46,795,000	48,228,000	48,228,000	44,446,529	3,781,471	45,531,091
SECTIUNEA DE FUNCTIONARE (01+79+84)	F		48,336,000	46,586,000	48,019,000	48,019,000	44,422,393	3,596,607	44,542,059
CHELTUIELI CURENTE (10+20+30+40+50+51SF+55SF+57+59)	01F		48,336,000	46,586,000	48,019,000	48,019,000	44,422,393	3,596,607	44,542,059
TITLUL I. CHELTUIELI DE PERSONAL (cod 10.01 la 10.03)	10		29,952,000	28,519,000	29,952,000	29,952,000	27,183,215	2,768,785	30,906,644
Cheltuieli cu salariile in bani (cod 10.01.01 la 10.01.16 + 10.01.30)	1001		23,154,000	21,884,000	23,154,000	23,154,000	20,755,316	2,398,684	21,241,760
Salarii de baza	100101		16,284,000	15,284,000	16,284,000	16,284,000	14,480,826	1,803,174	15,137,446
Sporuri pentru conditi de munca	100105		3,306,000	3,206,000	3,306,000	3,306,000	2,917,434	388,566	2,806,605
Alte sporuri	100106		2,015,000	1,955,000	2,015,000	2,015,000	1,918,018	96,982	1,859,122
Alte drepturi salariale in bani	100111		1,470,000	1,370,000	1,470,000	1,470,000	1,377,302	92,698	1,378,521
Alte drepturi salariale in natura ( cod 10.02.01 la 10.02.06 + 10.02.30)	100130		79,000	69,000	79,000	79,000	61,736	17,264	60,066
Cheltuieli salariale in natura ( cod 10.02.01 la 10.02.06 + 10.02.30)	1002		299,000	230,000	299,000	299,000	192,994	106,006	200,473
Tichete de masa	100201		299,000	230,000	299,000	299,000	192,994	106,006	200,473
Contributii (cod 10.03.01 la 10.03.06)	1003		6,499,000	6,405,000	6,499,000	6,499,000	6,234,905	264,095	9,464,411
Contributii de asigurari sociale de stat	100301		4,975,000	4,896,000	4,975,000	4,975,000	4,802,754	172,246	7,180,295
Contributii de asigurari de somaj	100302		136,000	136,000	136,000	136,000	120,855	15,145	175,712
Contributii de asigurari sociale de sanatate	100303		1,311,000	1,299,000	1,311,000	1,311,000	1,243,910	67,090	1,852,941
Contributii de asigurari pentru accidente de munca si boli profesionale	100304		77,000	74,000	77,000	77,000	67,386	9,614	88,139
Contributii pentru concedii si indemnizatii	100306								167,324

A	B	1	2	3	4	5	6	7=5-6	8
TITLUL II BUNURI SI SERVICII (cod 20.01 la 20.06+20.09 la 20.16+20.18 la 20.25+20.27+20.30)	20		18,384,000	18,067,000	18,067,000	18,067,000	17,239,178	827,822	13,635,415
Bunuri si servicii (cod 20.01.01 la 20.01.09+20.01.30)	2001		4,807,000	4,548,000	4,548,000	4,548,000	4,132,760	415,240	4,203,860
Furnituri de birou	200101		117,000	110,000	110,000	110,000	83,159	26,841	94,300
Materiale pentru curatenie	200102		139,000	132,000	132,000	132,000	85,425	46,575	120,365
Iluminat si forta motrice	200103		2,138,000	2,138,000	2,138,000	2,138,000	2,059,046	78,954	2,066,755
Apa, canal si salubritate	200104		482,000	479,000	479,000	479,000	400,309	78,691	377,740
Carburanti si lubrifianti	200105		64,000	62,000	62,000	62,000	46,692	15,308	46,269
Piese de schimb	200106		25,000	15,000	15,000	15,000	10,064	4,936	-45,946
Transport	200107		182,000	177,000	177,000	177,000	116,531	60,469	146,101
Posta, telecomunicatii, radio, televizor, internet	200108		117,000	111,000	111,000	111,000	97,850	13,150	96,966
Materiale si prestari de servicii cu caracter functional	200109		793,000	674,000	674,000	674,000	674,000		541,377
Alte bunuri si servicii pentru intretinere si functionare	200130		740,000	650,000	650,000	650,000	559,684	90,316	759,943
Reparatii curente	2002		25,000	24,000	24,000	24,000	13,647	10,353	-5,947
Hrana (cod 20.03.01+20.03.02)	2003		446,000	394,000	394,000	394,000	360,017	33,983	491,730
Hrana pentru oameni	200301		446,000	394,000	394,000	394,000	360,017	33,983	491,730
Medicamente si materiale sanitare (cod 20.04.01 la 20.04.04)	2004		12,146,000	12,141,000	12,141,000	12,141,000	11,987,667	153,313	8,426,869
Medicamente	200401		9,904,000	9,904,000	9,904,000	9,904,000	9,812,224	91,776	6,485,573
Materiale sanitare	200402		1,525,000	1,525,000	1,525,000	1,525,000	1,522,931	2,069	857,647
Reactivi	200403		524,000	524,000	524,000	524,000	487,128	36,872	834,495
Dezinfectanti	200404		193,000	188,000	188,000	188,000	165,404	22,596	249,154
uri de natura obiectelor de inventar (cod 20.05.01+20.05.03+20.05.30)	2005		157,000	157,000	157,000	157,000	100,412	56,588	248,043
Lenjerie si accesorii de pat	200503								5,590
Alte obiecte de inventar	200530		157,000	157,000	157,000	157,000	100,412	56,588	242,453
Deplasari, detasari, transferari (cod 20.06.01+20.06.02)	2006		5,000	5,000	5,000	5,000	1,789	3,211	1,863
Deplasari interne, detasari, transferari	200601		5,000	5,000	5,000	5,000	1,789	3,211	1,863
Pregatire profesionala	2013		42,000	42,000	42,000	42,000	4,557	37,443	4,557
Protectia muncii	2014		2,000	2,000	2,000	2,000		2,000	
Cheltuieli judiciare si extrajudiciare derivate din actiuni in reprezentarea intereselor statului, potrivit dispozitiilor legale	2025		37,000	37,000	37,000	37,000	22,795	14,205	22,696
Alte cheltuieli (cod 20.30.01 la 20.30.04+20.30.06+20.30.07+20.30.09+20.30.30)	2030		717,000	717,000	717,000	717,000	615,514	101,486	241,744

A	B	1	2	3	4	5	6	7=5-6	8
Prime de asigurare non-viata	203003		71,000	71,000	71,000	71,000	47,172	23,828	35,760
Alte cheltuieli cu bunuri si servicii	203030		646,000	646,000	646,000	646,000	568,342	77,658	205,984
SECTIUNEA DE DEZVOLTAIRE (cod 51+55+56+70+81+84)	D		209,000	209,000	209,000	209,000	24,136	184,864	989,032
CHELTUIELI DE CAPITAL (cod 71+72+75)	70		209,000	209,000	209,000	209,000	24,136	184,864	989,032
TITLUL XII ACTIVE NEFINANCIARE (cod 71.01+71.03)	71		209,000	209,000	209,000	209,000	24,136	184,864	989,032
- fixe (cod 71.01.01 la 71.01.03+71.01.30)	7101		209,000	209,000	209,000	209,000	24,136	184,864	989,032
Mobilier, aparatura birou si alte active corporale	710103		209,000	209,000	209,000	209,000	24,136	184,864	989,032
A. CHELTUIELILE CURENTE (10+20+30+40+50+51+55+56+57+59)	01		48,336,000	46,586,000	48,019,000	48,019,000	44,422,393	3,596,607	44,542,059

NOTA: Sumele inscrite in col. 5 "Plati efectuate " cu semnul minus la Titlul 85, art. 85.01 "Plati efectuate din anii precedenti si recuperate in anul curent", se inscriu si pe col. 3 "Angajamente bugetare" si col. 4 "Angajamente legale" la acelasi cod tot cu semnul minus, astfel incat in col. 6 "Angajamente legale de plati" sa nu fie raportate sume.

Conducatorul insusirii



Conducatorul compartimentului financiar-contabil

ȘEF JUDEȚULUI  
VAHILESCU PAUL  
P. Vasilescu

Intocmit,

ec. Mariana Bojă

*Mariana Bojă*

## CONTUL DE EXECUTIE AL INSTITUTILOR PUBLICE - CHELTUIELI

la data de 30.09.2013

Cod 21 Capitol 661006002 Subcapitol

-lei-

Denumirea indicatorilor *)	Cod indicator	Credite de angajament	Credite bugetare		Angajamente bugetare	Angajamente legale	Plati efectuate	Angajamente legale de plati	Cheltuieli efective
			anuale aprobate la finele perioadei de raportare	trimestrale cumulate					
A	B	1	2	3	4	5	6	7=5-6	8
TOTAL CHELTUIELI(SECTIUNEA DE FUNCTIONARE+SECTIUNEA DE DEZVOLTARE)			11,786,000	10,463,000	11,771,000	11,771,000	8,386,167	3,384,833	7,446,194
SECTIUNEA DE FUNCTIONARE (01+79+84)	F		6,779,000	6,457,000	6,765,000	6,765,000	6,086,543	678,457	7,198,306
CHELTUIELI CURENTE (10+20+30+40+50+51SF+55SF+57+59)	01F		6,779,000	6,457,000	6,765,000	6,765,000	6,086,543	678,457	7,198,306
TITLUL I, CHELTUIELI DE PERSONAL (cod 10.01 la 10.03)	10		4,547,000	4,239,000	4,547,000	4,547,000	3,922,966	624,034	3,749,300
Cheltuieli cu salariile in bani (cod 10.01.01 la 10.01.16 + 10.01.30)	1001		3,429,000	3,121,000	3,429,000	3,429,000	2,900,876	528,124	2,821,154
Salarii de baza	100101		2,142,000	1,834,000	2,142,000	2,142,000	1,767,722	374,278	1,696,612
Sporuri pentru conditii de munca	100105		1,011,000	1,011,000	1,011,000	1,011,000	897,766	113,234	897,536
Alte sporuri	100106		201,000	201,000	201,000	201,000	170,420	30,580	161,622
Plati aferent plati cu ora	100111		56,000	56,000	56,000	56,000	46,563	9,437	46,994
Indemnizatii platile unor persoane din afara unitatii	100112		2,000	2,000	2,000	2,000	1,405	595	1,390
Alte drepturi salariale in bani	100130		17,000	17,000	17,000	17,000	17,000		17,000
Cheltuieli salariale in natura ( cod 10.02.01 la 10.02.06 + 10.02.30)	1002		74,000	74,000	74,000	74,000	22,140	51,860	45,141
Ticnete de masa	100201		74,000	74,000	74,000	74,000	22,140	51,860	45,141
Contributii (cod 10.03.01 la 10.03.06)	1003		1,044,000	1,044,000	1,044,000	1,044,000	999,950	44,050	883,005
Contributii de asigurari sociale de stat	100301		841,000	841,000	841,000	841,000	832,457	8,543	715,290
Contributii de asigurari de somaj	100302		16,000	16,000	16,000	16,000	14,028	1,972	13,983
Contributii de asigurari sociale de sanatate	100303		150,000	150,000	150,000	150,000	145,960	4,040	145,486
Contributii de asigurari pentru accidente de munca si boli profesionale	100304		8,000	8,000	8,000	8,000	7,094	906	7,835

<b>A</b>		<b>B</b>	<b>1</b>	<b>2</b>	<b>3</b>	<b>4</b>	<b>5</b>	<b>6</b>	<b>7=5-6</b>	<b>8</b>
Contributii pentru concedii si indemnizatii	100306			29,000	29,000	29,000	29,000	411	28,589	411
<b>TITLUL II BUNURI SI SERVICII (cod 20.01 la 20.06+20.09 la 20.16+20.18 la 20.25+20.27+20.30)</b>	<b>20</b>			<b>2,232,000</b>	<b>2,218,000</b>	<b>2,218,000</b>	<b>2,218,000</b>	<b>2,163,577</b>	<b>54,423</b>	<b>3,449,006</b>
Bunuri si servicii (cod 20.01.01 la 20.01.09+20.01.30)	2001			721,000	716,000	716,000	716,000	707,450	8,550	739,256
Furnituri de birou	200101			12,000	12,000	12,000	12,000	11,289	711	9,788
Serviciile pentru curatenie	200102			25,000	25,000	25,000	25,000	25,000		26,107
Incalzit, iluminat si forta motrice	200103			383,000	382,000	382,000	382,000	382,000		310,024
Apa, canal si salubritate	200104			14,000	13,000	13,000	13,000	11,729	1,271	9,509
Carburanti si lubrifianti	200105			17,000	16,000	16,000	16,000	12,552	3,448	10,944
Piese de schimb	200106			2,000	2,000	2,000	2,000		2,000	825
Posta, telecomunicatii, radio, televizor, internet	200108			33,000	32,000	32,000	32,000	30,880	1,120	30,852
Materiale si prestari de servicii cu caracter functional	200109			30,000	30,000	30,000	30,000	30,000		29,052
Alte bunuri si servicii pentru intretinere si functionare	200130			205,000	204,000	204,000	204,000	204,000		312,155
Reparatii curente	2002			8,000	8,000	8,000	8,000	5,909	2,091	6,183
Hrana (cod 20.03.01+20.03.02)	2003			328,000	328,000	328,000	328,000	315,213	12,787	261,155
Hrana pentru oameni	200301			328,000	328,000	328,000	328,000	315,213	12,787	261,155
Medicamente si materiale sanitare (cod 20.04.01 la 20.04.04)	2004			823,000	823,000	823,000	823,000	814,464	8,536	587,501
Medicamente	200401			549,000	549,000	549,000	549,000	547,444	1,556	395,337
Materiale sanitare	200402			143,000	143,000	143,000	143,000	136,518	6,482	86,725
Reactivi	200403			41,000	41,000	41,000	41,000	41,000		35,171
Dezinfectanti	200404			90,000	90,000	90,000	90,000	89,502	498	70,268
Servicii de natura obiectelor de inventar (cod 20.05.01+20.05.03+20.05.30)	2005			12,000	11,000	11,000	11,000	6,185	4,815	36,860
Uniforme si echipamente	200501			1,000	1,000	1,000	1,000		1,000	
Lenjerie si accesorii de pat	200503			2,000	2,000	2,000	2,000		2,000	
Alte obiecte de inventar	200530			9,000	8,000	8,000	8,000	6,185	1,815	36,860
Deplasari, detasari, transferari (cod 20.06.01+20.06.02)	2006			4,000	4,000	4,000	4,000	2,286	1,714	2,286
Deplasari interne, detasari, transferari	200601			4,000	4,000	4,000	4,000	2,286	1,714	2,286
Materiale de laborator	2009			75,000	75,000	75,000	75,000	75,000		59,309
Carti publicatii si materiale documentare	2011			5,000	5,000	5,000	5,000	1,400	3,600	1,400
Consultanta si expertiza	2012			9,000	9,000	9,000	9,000	9,000		9,000
Pregatire profesionala	2013			8,000	8,000	8,000	8,000	2,077	5,923	1,360
Protectia muncii	2014			5,000	5,000	5,000	5,000		5,000	

A	B	1	2	3	4	5	6	7=5-6	8
Alte cheltuieli (cod 20.30.01 la 20.30.04+20.30.06+20.30.07+20.30.09+20.30.30)	2030		234,000	226,000	226,000	226,000	224,593	1,407	1,744,696
Alte cheltuieli cu bunuri si servicii	203030		234,000	226,000	226,000	224,593	1,407	1,744,696	
SECTIUNEA DE DEZVOLTARE (cod 51+55+56+70+81+84)	D		5,006,000	4,006,000	5,006,000	5,006,000	2,299,624	2,706,376	247,888
CHELTUIELI DE CAPITAL (cod 71+72+75)	70		5,006,000	4,006,000	5,006,000	2,299,624	2,706,376	247,888	
UL XII ACTIVE NEFINANCIARE (cod 71.01+71.03)	71		5,006,000	4,006,000	5,006,000	2,299,624	2,706,376	247,888	
Active fixe (cod 71.01.01 la 71.01.03+71.01.30)	7101		5,006,000	4,006,000	5,006,000	2,299,624	2,706,376	247,888	
Constructii	710101		2,266,000	1,812,000	2,266,000	263,113	2,002,887		
Masini, echipamente si mijloace de transport	710102		2,505,000	2,005,000	2,505,000	1,958,007	546,993	127,863	
Mobilier, aparatura birouca si alte active corporale	710103		6,000	6,000	6,000		6,000		
Alte active fixe	710130		229,000	183,000	229,000	78,504	150,496	120,025	
A. CHELTUIELILE CURENTE (10+20+30+40+50+51+55+56+57+59)	01		6,779,000	6,457,000	6,765,000	6,086,543	678,457	7,198,306	

NOTA: Sumele inscrise in col. 5 "Plati efectuate" cu semnul minus la Titlul 85, art. 85.01 "Plati efectuate din anii precedenti si recuperate in anul curent", se inregistreaza pe col. 3 "Angajamente bugetare" si col. 4 "Angajamente legale" la acelasi cod tot cu semnul minus, astfel incat in col. 6 "Angajamente legale de plati" sa nu fie raportate sume.

Conducatorul institutiei OMĂNIA



Conducatorul compartimentului

financiar-contabil

ȘEF SERVICIU,

MARIETA PRUHA

P. Năstăsescu

Intocmit,

ec. Mariana Bojă

Orbaj

la data de 30.09.2013

Cod 21 Capitol 661006003

Subcapitol

-lei-

Denumirea indicatorilor *)	Cod indicator	Credite de angajament	Credite bugetare		Angajamente bugetare	Angajamente legale	Plati efectuate	Angajamente legale de platit	Cheltuieli efective
			anuale aprobate la finele perioadei de raportare	trimestriale cumulate					
A	B	1	2	3	4	5	6	7=5-6	8
TOTAL CHELTUIELI(SECTIUNEA DE FUNCTIONARE+SECTIUNEA DE DEZVOLTARE)			5,949,000	5,552,000	5,949,000	5,949,000	4,154,410	1,794,590	4,134,147
SECTIUNEA DE FUNCTIONARE (01+79+84)	F		5,551,000	5,154,000	5,551,000	5,551,000	4,154,410	1,396,590	4,116,923
CHELTUIELI CURENTE (10+20+30+40+50+51SF+55SF+57+59)	01F		5,551,000	5,154,000	5,551,000	5,551,000	4,154,410	1,396,590	4,116,923
TITLUL I. CHELTUIELI DE PERSONAL (cod 10.01 la 10.03)	10		3,382,000	2,985,000	3,382,000	3,382,000	2,775,592	606,408	2,763,007
Cheltuieli cu salariile in bani (cod 10.01.01 la 10.01.16 + 10.01.30)	1001		2,589,000	2,215,000	2,589,000	2,589,000	2,073,513	515,487	2,061,434
Salarii de baza	100101		1,762,000	1,433,000	1,762,000	1,762,000	1,376,229	385,771	1,370,040
Sporuri pentru conditiile de munca	100105		517,000	492,000	517,000	517,000	473,866	43,132	479,192
Fond aferent platii cu ora	100111		291,000	276,000	291,000	291,000	214,008	76,992	204,038
drepturi salariale in bani	100130		19,000	14,000	19,000	19,000	9,408	9,592	8,164
Cheltuieli salariale in natura (cod 10.02.01 la 10.02.06 + 10.02.30)	1002		149,000	149,000	149,000	149,000	133,100	15,900	131,529
Tichete de masa	100201		149,000	149,000	149,000	149,000	133,100	15,900	131,529
Contributii (cod 10.03.01 la 10.03.06)	1003		644,000	621,000	644,000	644,000	568,979	75,021	570,044
Contributii de asigurari sociale de stat	100301		471,000	456,000	471,000	471,000	428,649	42,351	429,576
Contributii de asigurari de somaj	100302		16,000	15,000	16,000	16,000	9,882	6,118	9,897
Contributii de asigurari sociale de sanatate	100303		125,000	120,000	125,000	125,000	107,104	17,896	107,196
Contributii de asigurari pentru accidente de munca si boli profesionale	100304		10,000	9,000	10,000	10,000	5,751	4,249	5,764
Contributii pentru concedii si indemnizatii	100306		22,000	21,000	22,000	22,000	17,593	4,407	17,611
TITLUL II BUNURI SI SERVICII (cod 20.01 la 20.06+20.09 la	20		2,169,000	2,169,000	2,169,000	2,169,000	1,378,818	790,182	1,353,916

A	B	1	2	3	4	5	6	7=5-6	8
20.16+20.18 la 20.25+20.27+20.30)									
Bunuri si servicii (cod 20.01.01 la 20.01.09+20.01.30)	2001		1,205,000	1,205,000	1,205,000	1,205,000	701,628	503,372	709,104
Furnituri de birou	200101		91,000	91,000	91,000	91,000	52,268	38,732	53,596
Materiale pentru curatenie	200102		105,000	105,000	105,000	75,211	29,789	74,173	
Incalzit, iluminat si forta motrice	200103		505,000	505,000	505,000	313,889	191,111	326,355	
canal si salubritate	200104		59,000	59,000	59,000	42,701	16,299	42,414	
Carburanti si lubrifianti	200105		20,000	20,000	20,000	15,362	4,638	15,992	
Piese de schimb	200106		13,000	13,000	13,000	5,932	7,068	5,932	
Posta, telecomunicatii, radio, televizor, internet	200108		45,000	45,000	45,000	37,032	7,968	37,032	
Materiale si prestari de servicii cu caracter functional	200109		185,000	185,000	185,000	78,446	106,554	78,942	
Alte bunuri si servicii pentru intretinere si functionare	200130		182,000	182,000	182,000	80,787	101,213	74,668	
Reparatii curente	2002		43,000	43,000	43,000	11,381	31,619	11,381	
Hrana (cod 20.03.01+20.03.02)	2003		417,000	417,000	417,000	331,926	85,074	334,386	
Hrana pentru oameni	200301		417,000	417,000	417,000	331,926	85,074	334,386	
Medicamente si materiale sanitare (cod 20.04.01 la 20.04.04)	2004		369,000	369,000	369,000	278,915	90,085	293,852	
Medicamente	200401		265,000	265,000	265,000	253,793	11,207	276,872	
Materiale sanitare	200402		38,000	38,000	38,000	14,640	23,360	7,614	
Reactivi	200403		21,000	21,000	21,000	7,878	13,122	7,878	
Dezinfectanti	200404		45,000	45,000	45,000	2,604	42,396	1,468	
Bunuri de natura obiectelor de inventar (cod 20.05.01+20.05.03+20.05.30)	2005		120,000	120,000	120,000	49,775	70,225		
Forme si echipamente	200501		10,000	10,000	10,000		10,000		
Lenjerie si accesorii de pat	200503		45,000	45,000	45,000	19,200	25,800		
Alte obiecte de inventar	200530		65,000	65,000	65,000	30,575	34,425		
Alte cheltuieli (cod 20.30.01 la 20.30.04+20.30.06+20.30.07+20.30.09+20.30.30)	2030		15,000	15,000	15,000	5,193	9,807	5,193	
Alte cheltuieli cu bunuri si servicii	203030		15,000	15,000	15,000	5,193	9,807	5,193	
SECTIUNEA DE DEZVOLTARE (cod 51+55+56+70+81+84)	D		398,000	398,000	398,000		398,000	17,224	
CHELTUIELI DE CAPITAL (cod 71+72+75)	70		398,000	398,000	398,000		398,000	17,224	
TITLUL XII ACTIVE NEFINANCIARE (cod 71.01+71.03)	71		398,000	398,000	398,000		398,000	17,224	
Active fixe (cod 71.01.01 la 71.01.03+71.01.30)	7101		398,000	398,000	398,000		398,000	17,224	
Constructii	710101							1,727	
Masini, echipamente si mijloace de transport	710102		148,000	148,000	148,000		148,000	11,757	



A	B	1	2	3	4	5	6	7=5-6	8
Mobilier, aparatura birouica si alte active corporale	710103								20
Alte active fixe	710130		250,000	250,000	250,000	250,000		250,000	3,720
A. CHELTUIELILE CURENTE (10+20+30+40+50+51+55+56+57+59)	01		5,551,000	5,154,000	5,551,000	5,551,000	4,154,410	1,396,590	4,116,923

JTA: Sumele inscrise in col. 5 "Plati efectuate " cu semnul minus la Titlul 85, art. 85.01 "Plati efectuate din anii precedenti si recuperate in anul curent", se inscriu si pe col. 3 "Angajamente bugetare" si col. 4 "Angajamente legale" la acelasi cod tot cu semnul minus , astfel incat in col. 6 "Angajamente legate de plati" sa nu fie raportate sume.

Conducatorul institutiei



Conducatorul compartimentului  
financiar-contabil

SOP JBUICU

VARIVAN PNU

Ploiesti

Intocmit,

ec. Mariana Boja

Boja

6710 Cultura, recreere si religie  
**CONTUL DE EXECUTIE AL INSTITUTIILOR PUBLICE - CHELTUIELI**

Anexa 7

la data de 30.09.2013

Cod 21 Capitol 6710 Subcapitol


-lei-

Denumirea indicatorilor *)	Cod indicator	Credite de angajament	Credite bugetare		Angajamente bugetare	Angajamente legale	Plati efectuate	Angajamente legale de platit	Cheltuieli efective
			anuale aprobate la finele perioadelor de raportare	trimestriale cumulate					
A	B	1	2	3	4	5	6	7=5-6	8
TOTAL CHELTUIELI(SECTIUNEA DE FUNCTIONARE+SECTIUNEA DE DEZVOLTARE)			2,457,000	1,717,000	2,354,000	2,354,000	1,556,461	797,539	1,402,257
SECTIUNEA DE FUNCTIONARE (01+79+84)	F		2,257,000	1,717,000	2,154,000	2,154,000	1,556,461	597,539	1,402,257
CHELTUIELI CURENTE (10+20+30+40+50+51SF+55SF+57+59)	01F		2,257,000	1,717,000	2,154,000	2,154,000	1,556,461	597,539	1,402,257
TITLUL I. CHELTUIELI DE PERSONAL (cod 10.01 la 10.03)	10		1,742,000	1,306,000	1,742,000	1,742,000	1,204,296	537,704	975,948
Cheltuieli cu salariile in bani (cod 10.01.01 la 10.01.16 + 10.01.30)	1001		1,412,000	1,053,000	1,412,000	1,412,000	970,500	441,500	737,256
Salarii de baza	100101		1,197,000	900,000	1,197,000	1,197,000	856,310	340,690	621,731
Sporuri pentru conditii de munca	100105		5,000	4,000	5,000	5,000	2,737	2,263	
Indemnizatii platite unor persoane din afara unitatii	100112		200,000	142,000	200,000	200,000	107,488	92,512	111,716
Indemnizatii de delegare	100113		10,000	7,000	10,000	10,000	3,965	6,035	3,809
Contributii (cod 10.03.01 la 10.03.06)	1003		330,000	253,000	330,000	330,000	233,796	96,204	238,692
Contributii de asigurari sociale de stat	100301		249,000	188,000	249,000	249,000	178,207	70,793	179,203
Contributii de asigurari de somaj	100302		6,000	5,000	6,000	6,000	4,251	1,749	4,718
Contributii de asigurari sociale de sanatate	100303		61,000	48,000	61,000	61,000	44,213	16,787	44,694
Contributii de asigurari pentru accidente de munca si boli profesionale	100304		3,000	3,000	3,000	3,000	2,325	675	2,346
Contributii pentru concedii si indemnizatii	100306		11,000	9,000	11,000	11,000	4,800	6,200	7,731
TITLUL II BUNURI SI SERVICII (cod 20.01 la 20.06+20.09 la 20.16+20.18 la 20.25+20.27+20.30)	20		515,000	411,000	412,000	412,000	352,165	59,835	426,309
Bunuri si servicii (cod 20.01.01 la 20.01.09+20.01.30)	2001		455,000	361,000	361,000	361,000	321,569	39,431	340,378
Furnituri de birou	200101		10,000	8,000	8,000	8,000	6,976	1,024	6,659

A	B	1	2	3	4	5	6	7=5-6	8
Materiale pentru curatenie	200102		4,000	3,000	3,000	3,000	1,000	2,000	1,000
Incalzit, iluminat si forta motrice	200103		75,000	64,000	64,000	64,000	62,693	1,307	63,640
Apa, canal si salubritate	200104		11,000	9,000	9,000	9,000	8,233	767	7,286
Carburanti si lubrifianti	200105		34,000	24,000	24,000	24,000	23,000	1,000	24,137
Piese de schimb	200106		8,000	8,000	8,000	8,000	6,148	1,852	6,148
Transport	200107		2,000	2,000	2,000	2,000		2,000	
Posta, telecomunicatii, radio, televizor, internet	200108		20,000	17,000	17,000	17,000	14,570	2,430	14,546
Materiale si prestari de servicii cu caracter functional	200109		266,000	207,000	207,000	207,000	180,001	26,999	197,782
Alte bunuri si servicii pentru intretinere si functionare	200130		25,000	19,000	19,000	19,000	18,948	52	19,180
Reparatii curente	2002		15,000	11,000	11,000	11,000	10,983	17	9,939
Bunuri de natura obiectelor de inventar (cod 20.05.01+20.05.03+20.05.30)	2005		24,000	20,000	20,000	20,000	17,808	2,192	
Alte obiecte de inventar	200530		24,000	20,000	20,000	20,000	17,808	2,192	
Deplasari, detasari, transferari (cod 20.06.01+20.06.02)	2006		5,000	5,000	5,000	5,000	1,805	3,195	1,961
Deplasari interne, detasari, transferari	200601		5,000	5,000	5,000	5,000	1,805	3,195	1,961
Carti publicatii si materiale documentare	2011		6,000	5,000	5,000	5,000		5,000	19,304
Pregatire profesionala	2013		10,000	9,000	10,000	10,000		10,000	
Alte cheltuieli (cod 20.30.01 la 20.30.04+20.30.06+20.30.07+20.30.09+20.30.30)	2030								54,727
Alte cheltuieli cu bunuri si servicii	203030								54,727
SECTIUNEA DE DEZVOLTARE (cod 51+55+56+70+81+84)	D		200,000		200,000	200,000		200,000	
RESURSELE DE CAPITAL (cod 71+72+75)	70		200,000		200,000	200,000		200,000	
TITLUL XII ACTIVE NEFINANCIARE (cod 71.01+71.03)	71		200,000		200,000	200,000		200,000	
Active fixe (cod 71.01.01 la 71.01.03+71.01.30)	7101		200,000		200,000	200,000		200,000	
Alte active fixe	710130		200,000		200,000	200,000		200,000	
A. CHELTUIELILE CURENTE (10+20+30+40+50+51+55+56+57+59)	01		2,257,000	1,717,000	2,154,000	2,154,000	1,556,461	597,539	1,402,257

NOTA: Sumele inscrise in col. 5 "Plati efectuate" cu semnul minus la Titlul 85, art. 85.01 "Plati efectuate din anii precedenti si recuperate in anul curent", se inregistreaza pe col. 3 "Angajamente bugetare" si col. 4 "Angajamente legale" la acelasi cod: tot cu semnul minus, astfel incat in col. 6 "Angajamente legale de plati" sa nu fie raportate sume.

Conducatorul Institutului MÂNIA



Conducatorul compartimentului

financiar-contabil

ȘEF SERVICIU  
VĂLTERU PAUL  
Ploiești

Intocmit,

ec. Mariana Bojă

## CONTUL DE EXECUTIE AL INSTITUTIILOR PUBLICE - CHELTUIELI

la data de 30.09.2013

Cod 21 Capitolul 67100303 Subcapitolul


-lei-

Denumirea indicatorilor *)	Cod indicator	Credite de angajament	Credite bugetare		Angajamente bugetare	Angajamente legale	Plati efectuate	Angajamente legale de platit	Cheltuieli efective
			anuale aprobate la finele perioadei de raportare	trimestriale cumulate					
A	B	1	2	3	4	5	6	7=5-6	8
TOTAL CHELTUIELI(SECTIUNEA DE FUNCTIONARE+SECTIUNEA DE DEZVOLTARE)			807,000	467,000	783,000	783,000	438,582	344,418	203,692
SECTIUNEA DE FUNCTIONARE (01+79+84)	F		607,000	467,000	583,000	583,000	438,582	144,418	203,692
CHELTUIELI CURENTE (10+20+30+40+50+51SF+55SF+57+59)	01F		607,000	467,000	583,000	583,000	438,582	144,418	203,692
TITLUL I. CHELTUIELI DE PERSONAL (cod 10.01 la 10.03)	10		472,000	356,000	472,000	472,000	329,025	142,975	98,724
Cheltuieli cu salariile in bani (cod 10.01.01 la 10.01.16 + 10.01.30)	1001		365,000	276,000	365,000	365,000	260,225	104,775	25,399
Salarii de baza	100101		365,000	276,000	365,000	365,000	260,225	104,775	25,399
Contributii (cod 10.03.01 la 10.03.06)	1003		107,000	80,000	107,000	107,000	68,800	38,200	73,325
Contributii de asigurari sociale de stat	100301		79,000	59,000	79,000	79,000	53,801	25,199	54,977
tributii de asigurari de somaj	100302		2,000	2,000	2,000	2,000	1,260	740	1,731
Contributii de asigurari sociale de sanatate	100303		21,000	15,000	21,000	21,000	13,139	7,861	13,602
Contributii de asigurari pentru accidente de munca si boli profesionale	100304		1,000	1,000	1,000	1,000	402	598	357
Contributii pentru concedii si indemnizatii	100306		4,000	3,000	4,000	4,000	198	3,802	2,658
TITLUL II BUNURI SI SERVICII (cod 20.01 la 20.06+20.09 la 20.16+20.18 la 20.25+20.27+20.30)	20		135,000	111,000	111,000	111,000	109,557	1,443	104,968
Bunuri si servicii (cod 20.01.01 la 20.01.09+20.01.30)	2001		130,000	107,000	107,000	107,000	105,742	1,258	104,968
Furnituri de birou	200101		2,000	2,000	2,000	2,000	1,976	24	1,976
Materiale pentru curatenie	200102		1,000	1,000	1,000	1,000	1,000		1,000
Incalziri, iluminat si forta motrice	200103		47,000	39,000	39,000	39,000	38,950	50	38,950
Apa, canal si salubritate	200104		7,000	6,000	6,000	6,000	5,899	101	5,899

A	B	1	2	3	4	5	6	7=5-6	8
Carburanti și lubrifianti	200105		4,000	3,000	3,000	3,000	2,000	1,000	1,820
Posta, telecomunicatii, radio, televizor, internet	200108		8,000	6,000	6,000	6,000	5,994	6	5,994
Materiale și prestari de servicii cu caracter functional	200109		56,000	47,000	47,000	47,000	46,975	25	46,975
Alte bunuri și servicii pentru intretinere și functionare	200130		5,000	3,000	3,000	3,000	2,948	52	2,354
Bunuri de natura obiectelor de inventar (cod 05.01+20.05.03+20.05.30)	2005		4,000	4,000	4,000	4,000	3,815	185	
Alte obiecte de inventar	200530		4,000	4,000	4,000	4,000	3,815	185	
Carti publicatii și materiale documentare	2011		1,000						
SECTIUNEA DE DEZVOLTARE (cod 51+55+56+70+81+84)	D		200,000		200,000	200,000		200,000	
CHELTUIELI DE CAPITAL (cod 71+72+75)	70		200,000		200,000	200,000		200,000	
TITLUL XII ACTIVE NEFINANCIARE (cod 71.01+71.03)	71		200,000		200,000	200,000		200,000	
Active fixe (cod 71.01.01 la 71.01.03+71.01.30)	7101		200,000		200,000	200,000		200,000	
Alte active fixe	710130		200,000		200,000	200,000		200,000	
A. CHELTUIELILE CURENTE (10+20+30+40+50+51+55+56+57+59)	01		607,000	467,000	583,000	583,000	438,582	144,418	203,692

NOTA: Sumele inscrise in col. 5 "Plati efectuate" cu semnul minus la Titlul 85, art. 85.01 "Plati efectuate din anii precedenti si recuperate in anul curent", se inscriu si pe col. 3 "Angajamente bugetare" si col. 4 "Angajamente legale" la acelasi cod tot cu semnul minus, astfel incat in col. 6 "Angajamente legale de plati" sa nu fie raportate sume.

Conducatorul Institutului



Conducatorul compartimentului

financiar-contabil

SCF Jucani, VALEA PAVLA  
P. Leșkova

Intocmit,

ec. Mariana Boja

la data de 30.09.2013

Cod 21 Capitol 67100330 Subcapitol


-lei-

Denumirea indicatorilor *)	Cod indicator	Credite de angajament	Credite bugetare		Angajamente bugetare	Angajamente legale	Plati efectuate	Angajamente legale de platit	Cheltuieli efective
			anuale aprobate la finele perioadelor de raportare	trimestriale cumulate					
A	B	1	2	3	4	5	6	7=5-6	8
TOTAL CHELTUIELI(SECTIUNEA DE FUNCTIONARE+SECTIUNEA DE DEZVOLTARE)			1,650,000	1,250,000	1,571,000	1,571,000	1,117,879	453,121	1,198,565
SECTIUNEA DE FUNCTIONARE (01+79+84)	F		1,650,000	1,250,000	1,571,000	1,571,000	1,117,879	453,121	1,198,565
CHELTUIELI CURENTE (10+20+30+40+50+51SF+55SF+57+59)	01F		1,650,000	1,250,000	1,571,000	1,571,000	1,117,879	453,121	1,198,565
TITLUL I. CHELTUIELI DE PERSONAL (cod 10.01 la 10.03)	10		1,270,000	950,000	1,270,000	1,270,000	875,271	394,729	877,224
Cheltuieli cu salariile in bani (cod 10.01.01 la 10.01.16 + 10.01.30)	1001		1,047,000	777,000	1,047,000	1,047,000	710,275	336,725	711,857
Salarii de baza	100101		832,000	624,000	832,000	832,000	596,085	235,915	596,332
Sporuri pentru conditii de munca	100105		5,000	4,000	5,000	5,000	2,737	2,263	
Indemnizatii platite unor persoane din afara unitatii	100112		200,000	142,000	200,000	200,000	107,488	92,512	111,716
Indemnizatii de delegare	100113		10,000	7,000	10,000	10,000	3,965	6,035	3,809
Contributii (cod 10.03.01 la 10.03.06)	1003		223,000	173,000	223,000	223,000	164,996	58,004	165,367
Contributii de asigurari sociale de stat	100301		170,000	129,000	170,000	170,000	124,406	45,594	124,226
Contributii de asigurari de somaj	100302		4,000	3,000	4,000	4,000	2,991	1,009	2,987
Contributii de asigurari sociale de sanatate	100303		40,000	33,000	40,000	40,000	31,074	8,926	31,092
Contributii de asigurari pentru accidente de munca si boli profesionale	100304		2,000	2,000	2,000	2,000	1,923	77	1,989
Contributii pentru concedii si indemnizatii	100306		7,000	6,000	7,000	7,000	4,602	2,398	5,073
TITLUL II BUNURI SI SERVICII (cod 20.01 la 20.06+20.09 la 20.16+20.18 la 20.25+20.27+20.30)	20		380,000	300,000	301,000	301,000	242,608	58,392	321,341
Bunuri si servicii (cod 20.01.01 la 20.01.09+20.01.30)	2001		325,000	254,000	254,000	254,000	215,827	38,173	235,410
Furnituri de birou	200101		8,000	6,000	6,000	6,000	5,000	1,000	4,663

A	B	1	2	3	4	5	6	7=5-6	8
Materiale pentru curatenie	200102		3,000	2,000	2,000	2,000		2,000	
Incalziri, iluminat si forta motrice	200103		28,000	25,000	25,000	23,743		1,257	24,690
Apa, canal si salubritate	200104		4,000	3,000	3,000	2,334		666	1,387
Carburanti si lubrifianti	200105		30,000	21,000	21,000	21,000			22,317
Piese de schimb	200106		8,000	8,000	8,000	6,148		1,852	6,148
Transport	200107		2,000	2,000	2,000			2,000	
Posta, telecomunicatii, radio, televizor, internet	200108		12,000	11,000	11,000	8,576		2,424	8,552
Materiale si prestari de servicii cu caracter functional	200109		210,000	160,000	160,000	133,026		26,974	150,807
Alte bunuri si servicii pentru intretinere si functionare	200130		20,000	16,000	16,000	16,000			16,826
Reparatii curente	2002		15,000	11,000	11,000	10,983		17	9,939
Bunuri de natura obiectelor de inventar (cod 20.05.01+20.05.03+20.05.30)	2005		20,000	16,000	16,000	13,993		2,007	
Alte obiecte de inventar	200530		20,000	16,000	16,000	13,993		2,007	
Deplasari, detasari, transferari (cod 20.06.01+20.06.02)	2006		5,000	5,000	5,000	1,805		3,195	1,961
Deplasari interne, detasari, transferari	200601		5,000	5,000	5,000	1,805		3,195	1,961
Carti publicatii si materiale documentare	2011		5,000	5,000	5,000			5,000	19,304
Pregatire profesionala	2013		10,000	9,000	10,000				
Alte cheltuieli (cod 20.30.01 la 20.30.04+20.30.06+20.30.07+20.30.09+20.30.30)	2030								54,727
Alte cheltuieli cu bunuri si servicii	203030								54,727
<b>A. CHELTUIELILE CURENTE</b> 20+30+40+50+51+55+56+57+59)	01		1,650,000	1,250,000	1,571,000	1,571,000	1,117,879	453,121	1,198,565

NOTA: Sumele inscrite in col. 5 "Plati efectuate" cu semnul minus la Titlul 85, art. 85.01 "Plati efectuate din anii precedenti si recuperate in anul curent", se inscriu si pe col. 3 "Angajamente bugetare" si col. 4 "Angajamente legale" la acelasi cod tot cu semnul minus. Astfel incat in col. 6 "Angajamente legale de plati" sa nu fie raportate sume.

Conducatorul Institutului  
 STELEORMAN



Conducatorul compartimentului  
 financiar-contabil

SEF SERVICIU,  
 VASILESCU PHUA  
 P. Borilow

Intocmit,

ec. Mariana Boja

PHUA



la data de 30.09.2013

Cod 21 Capitol 6810

Subcapitol

-lei-

Denumirea indicatorilor *)	Cod indicator	Credite de angajament	Credite bugetare		Angajamente bugetare	Angajamente legale	Plati efectuate	Angajamente legale de platit	Cheltuieli efective
			anuale aprobate la finele perioadei de raportare	trimestriale cumulate					
A	B	1	2	3	4	5	6	7=5-6	8
TOTAL CHELTUIELI(SECTIUNEA DE FUNCTIONARE+SECTIUNEA DE DEZVOLTARE)			3,142,000	2,639,000	2,871,000	2,871,000	1,777,720	1,093,280	1,413,194
SECTIUNEA DE FUNCTIONARE (01+79+84)	F		2,252,000	1,749,000	1,981,000	1,981,000	1,391,463	589,537	1,396,080
CHELTUIELI CURENTE (10+20+30+40+50+51SF+55SF+57+59)	01F		2,252,000	1,749,000	1,981,000	1,981,000	1,391,463	589,537	1,396,080
TITLUL I. CHELTUIELI DE PERSONAL (cod 10.01 la 10.03)	10		963,000	721,000	953,000	953,000	643,572	309,428	637,841
Cheltuieli cu salariile in bani (cod 10.01.01 la 10.01.16 + 10.01.30)	1001		743,000	558,000	743,000	743,000	499,711	243,289	498,734
Salarii de baza	100101		695,000	522,000	695,000	695,000	479,616	215,384	478,000
Sporuri pentru conditii de munca	100105		48,000	36,000	48,000	48,000	20,095	27,905	20,734
Contributii (cod 10.03.01 la 10.03.06)	1003		210,000	163,000	210,000	210,000	143,861	66,139	139,107
tributii de asigurari sociale de stat	100301		156,000	118,000	156,000	156,000	108,141	47,859	105,088
Contributii de asigurari de somaj	100302		4,000	4,000	4,000	4,000	2,495	1,505	2,495
Contributii de asigurari sociale de sanatate	100303		40,000	31,000	40,000	40,000	25,948	14,052	25,935
Contributii de asigurari pentru accidente de munca si boli profesionale	100304		2,000	2,000	2,000	2,000	1,378	622	1,351
Contributii pentru concedii si indemnizatii	100306		8,000	8,000	8,000	8,000	5,899	2,101	4,236
TITLUL II BUNURI SI SERVICII (cod 20.01 la 20.06+20.09 la 20.16+20.18 la 20.25+20.27+20.30)	20		1,299,000	1,028,000	1,028,000	1,028,000	747,891	280,109	758,239
Bunuri si servicii (cod 20.01.01 la 20.01.09+20.01.30)	2001		522,000	454,000	454,000	454,000	383,654	70,346	408,847
Furnituri de birou	200101		14,000	12,000	12,000	12,000	7,476	4,524	9,356
Materiale pentru curatenie	200102		43,000	35,000	35,000	35,000	28,608	6,392	51,793
Incalziri, iluminat si forta motrice	200103		290,000	260,000	260,000	260,000	244,111	15,889	252,038

A	B	1	2	3	4	5	6	7=5-6	8
Apa, canal si salubritate	200104		5,000	5,000	5,000	5,000	1,976	3,024	290
Carburanti si lubrifianti	200105		25,000	20,000	20,000	20,000	8,150	11,850	6,300
Piese de schimb	200106		12,000	12,000	12,000	12,000	3,460	8,540	2,033
Transport	200107		12,000	10,000	10,000	10,000	8,000	2,000	
Posta, telecomunicatii, radio, televizor, internet	200108		24,000	20,000	20,000	20,000	16,859	3,141	18,271
serviciile si prestari de servicii cu caracter functional	200109		32,000	27,000	27,000	27,000	15,963	11,037	14,541
Alte bunuri si servicii pentru intretinere si functionare	200130		65,000	53,000	53,000	53,000	49,051	3,949	54,223
Reparatii curente	2002		180,000	115,000	115,000	115,000	42,747	72,253	63,992
Hrana (cod 20.03.01+20.03.02)	2003		391,000	298,000	298,000	298,000	262,917	35,083	258,017
Hrana pentru oameni	200301		391,000	298,000	298,000	298,000	262,917	35,083	258,017
Medicamente si materiale sanitare (cod 20.04.01 la 20.04.04)	2004		66,000	49,000	49,000	49,000	21,793	27,207	24,467
Medicamente	200401		37,000	27,000	27,000	27,000	12,161	14,839	14,146
Materiale sanitare	200402		13,000	10,000	10,000	10,000	4,244	5,756	2,677
Dezinfectanti	200404		16,000	12,000	12,000	12,000	5,388	6,612	7,644
Bunuri de natura obiectelor de inventar (cod 20.05.01+20.05.03+20.05.30)	2005		103,000	77,000	77,000	77,000	28,454	48,546	482
Uniforme si echipamente	200501		13,000	10,000	10,000	10,000		10,000	
Lenjerie si accesorii de pat	200503		35,000	30,000	30,000	30,000	6,040	23,960	
Alte obiecte de inventar	200530		55,000	37,000	37,000	37,000	22,414	14,586	482
Deplasari, detasari, transferari (cod 20.06.01+20.06.02)	2006		4,000	4,000	4,000	4,000		4,000	
Deplasari interne, detasari, transferari	200601		4,000	4,000	4,000	4,000		4,000	
Publicatii si materiale documentare	2011		4,000	3,000	3,000	3,000	143	2,857	
Pregatire profesionala	2013		6,000	6,000	6,000	6,000	930	5,070	930
Protectia muncii	2014		9,000	9,000	9,000	9,000		9,000	
Alte cheltuieli (cod 20.30.01 la 20.30.04+20.30.06+20.30.07+20.30.09+20.30.30)	2030		14,000	13,000	13,000	13,000	7,253	5,747	1,504
Reclama si publicitate	203001		2,000	2,000	2,000	2,000	253	1,747	
Alte cheltuieli cu bunuri si servicii	203030		12,000	11,000	11,000	11,000	7,000	4,000	1,504
SECTIUNEA DE DEZVOLTARE (cod 51+55+56+70+81+84)	D		890,000	890,000	890,000	890,000	386,257	503,743	17,114
CHELTUIELI DE CAPITAL (cod 71+72+75)	70		890,000	890,000	890,000	890,000	386,257	503,743	17,114
TITLUL XII ACTIVE NEFINANCIARE (cod 71.01+71.03)	71		890,000	890,000	890,000	890,000	386,257	503,743	17,114
Active fixe (cod 71.01.01 la 71.01.03+71.01.30)	7101		890,000	890,000	890,000	890,000	386,257	503,743	17,114
Masini, echipamente si mijloace de transport	710102								9,300

A	B	1	2	3	4	5	6	7=5-6	8
Mobilier, aparatura birouica si alte active corporale	710103								7.814
Alte active fixe	710130		890,000	890,000	890,000	890,000	386,257	503,743	
A. CHELTUIELILE CURENTE (10+20+30+40+50+51+55+56+57+59)	01		2.252,000	1,749,000	1,981,000	1,981,000	1,391,463	589,537	1,396,080

...JA: Sumele inscrise in col. 5 "Plati efectuate " cu semnul minus la Titlul 85, art. 85.01 "Plati efectuate din anii precedenti si recuperate in anul curent", se inregistreaza si pe col. 3 "Angajamente bugetare" si col. 4 "Angajamente legale" la acelasi cod tot cu semnul minus , astfel incat in col. 6 "Angajamente legale de plati" sa nu fie raportate sume.

Conducatorul insusitorii



Conducatorul compartimentului  
financiar-contabil

SFP JBRU'OLU,  
VAHULESCU PAULA  
P. Loridan

Intocmit,

ec. Mariana Bojă

*Mariana Bojă*

68100401 Caminul pentru Persoanele Varstnice  
**CONTUL DE EXECUTIE AL INSTITUTIILOR PUBLICE - CHELTUIELI**

Anexa 7

la data de 30.09.2013

Cod 21 Capitol 68100401 Subcapitol

-lei-

Denumirea indicatorilor *)	Cod indicator	Credite de angajament	Credite bugetare		Angajamente bugetare	Angajamente legale	Plati efectuate	Angajamente legale de plati	Cheltuieli efective
			anuale aprobate la finele perioadei de raportare	trimestriale cumulate					
A	B	1	2	3	4	5	6	7=5-6	8
TOTAL CHELTUIELI(SECTIUNEA DE FUNCTIONARE+SECTIUNEA DE DEZVOLTARE)			2,006,000	1,774,000	1,900,000	1,900,000	1,205,835	694,165	793,356
SECTIUNEA DE FUNCTIONARE (01+79+84)	F		1,116,000	884,000	1,010,000	1,010,000	819,578	190,422	787,003
CHELTUIELI CURENTE (10+20+30+40+50+51SF+55SF+57+59)	01F		1,116,000	884,000	1,010,000	1,010,000	819,578	190,422	787,003
TITLUL I. CHELTUIELI DE PERSONAL (cod 10.01 la 10.03)	10		520,000	394,000	520,000	520,000	358,074	161,926	353,991
Cheltuieli cu salariile in bani (cod 10.01.01 la 10.01.16 + 10.01.30)	1001		407,000	306,000	407,000	407,000	276,006	130,994	276,312
Salarii de baza	100101		383,000	288,000	383,000	383,000	267,297	115,703	266,660
Sporuri pentru conditii de munca	100105		24,000	18,000	24,000	24,000	8,709	15,291	9,652
Contributii (cod 10.03.01 la 10.03.06)	1003		113,000	88,000	113,000	113,000	82,068	30,932	77,679
tributii de asigurari sociale de stat	100301		84,000	64,000	84,000	84,000	61,610	22,390	58,824
Contributii de asigurari de somaj	100302		2,000	2,000	2,000	2,000	1,376	624	1,382
Contributii de asigurari sociale de sanatate	100303		22,000	17,000	22,000	22,000	14,314	7,686	14,368
Contributii de asigurari pentru accidente de munca si boli profesionale	100304		1,000	1,000	1,000	1,000	768	232	755
Contributii pentru concedii si indemnizatii	100306		4,000	4,000	4,000	4,000	4,000		2,350
TITLUL II BUNURI SI SERVICII (cod 20.01 la 20.06+20.09 la 20.16+20.18 la 20.25+20.27+20.30)	20		596,000	490,000	490,000	490,000	461,504	28,496	433,012
Bunuri si servicii (cod 20.01.01 la 20.01.09+20.01.30)	2001		270,000	229,000	229,000	229,000	228,223	777	235,080
Furnituri de birou	200101		8,000	7,000	7,000	7,000	6,959	41	4,023
Materiale pentru curatenie	200102		28,000	22,000	22,000	22,000	22,000		40,431
Incalzit, iluminat si forta motrice	200103		150,000	130,000	130,000	130,000	130,000		131,920

A	B	1	2	3	4	5	6	7=5-6	8
Apa, canal si salubritate	200104		5,000	5,000	5,000	5,000	1,976	3,024	290
Carburanti si lubrifianti	200105		25,000	20,000	20,000	20,000	8,150	11,850	6,300
Piese de schimb	200106		12,000	12,000	12,000	12,000	3,460	8,540	2,033
Transport	200107		12,000	10,000	10,000	10,000	8,000	2,000	
Posta, telecomunicatii, radio, televizor, internet	200108		24,000	20,000	20,000	20,000	16,859	3,141	18,271
Serviciile si prestari de servicii cu caracter functional	200109		32,000	27,000	27,000	27,000	15,963	11,037	14,541
Alte bunuri si servicii pentru intretinere si functionare	200130		65,000	53,000	53,000	53,000	49,051	3,949	54,223
Reparatii curente	2002		180,000	115,000	115,000	115,000	42,747	72,253	63,992
Hrana (cod 20.03.01+20.03.02)	2003		391,000	298,000	298,000	298,000	262,917	35,083	258,017
Hrana pentru oameni	200301		391,000	298,000	298,000	298,000	262,917	35,083	258,017
Medicamente si materiale sanitare (cod 20.04.01 la 20.04.04)	2004		66,000	49,000	49,000	49,000	21,793	27,207	24,467
Medicamente	200401		37,000	27,000	27,000	27,000	12,161	14,839	14,146
Materiale sanitare	200402		13,000	10,000	10,000	10,000	4,244	5,756	2,677
Dezinfectanti	200404		16,000	12,000	12,000	12,000	5,388	6,612	7,644
Bunuri de natura obiectelor de inventar (cod 20.05.01+20.05.03+20.05.30)	2005		103,000	77,000	77,000	77,000	28,454	48,546	482
Uniforme si echipamente	200501		13,000	10,000	10,000	10,000		10,000	
Lenjerie si accesorii de pat	200503		35,000	30,000	30,000	30,000	6,040	23,960	
Alte obiecte de inventar	200530		55,000	37,000	37,000	37,000	22,414	14,586	482
Deplasari, detasari, transferari (cod 20.06.01+20.06.02)	2006		4,000	4,000	4,000	4,000		4,000	
Deplasari interne, detasari, transferari	200601		4,000	4,000	4,000	4,000		4,000	
Publicitati si materiale documentare	2011		4,000	3,000	3,000	3,000	143	2,857	
Pregatire profesionala	2013		6,000	6,000	6,000	6,000	930	5,070	930
Protectia muncii	2014		9,000	9,000	9,000	9,000		9,000	
Alte cheltuieli (cod 20.30.01 la 20.30.04+20.30.06+20.30.07+20.30.09+20.30.30)	2030		14,000	13,000	13,000	13,000	7,253	5,747	1,504
Reclama si publicitate	203001		2,000	2,000	2,000	2,000	253	1,747	
Alte cheltuieli cu bunuri si servicii	203030		12,000	11,000	11,000	11,000	7,000	4,000	1,504
SECTIUNEA DE DEZVOLTARE (cod 51+55+56+70+81+84)	D		890,000	890,000	890,000	890,000	386,257	503,743	17,114
CHELTUIELI DE CAPITAL (cod 71+72+75)	70		890,000	890,000	890,000	890,000	386,257	503,743	17,114
TITLUL XII ACTIVE NEFINANCIARE (cod 71.01+71.03)	71		890,000	890,000	890,000	890,000	386,257	503,743	17,114
Active fixe (cod 71.01.01 la 71.01.03+71.01.30)	7101		890,000	890,000	890,000	890,000	386,257	503,743	17,114
Masini, echipamente si mijloace de transport	710102								9,300

A	B	1	2	3	4	5	6	7=5-6	8
Mobilier, aparatura birouica si alte active corporale	710103								7,814
Alte active fixe	710130		890,000	890,000	890,000	890,000	386,257	503,743	
A. CHELTUIELILE CURENTE (10+20+30+40+50+51+55+56+57+59)	01		2,252,000	1,749,000	1,981,000	1,981,000	1,391,463	589,537	1,396,080

J1A: Sumele inscrise in col. 5 "Plati efectuate " cu semnul minus la Titlul 85, art. 85.01 "Plati efectuate din anii precedenti si recuperate in anul curent", se inregistreaza pe col. 3 "Angajamente bugetare" si col. 4 "Angajamente legale" la acelasi cod tot cu semnul minus , astfel incat in col. 6 "Angajamente legale de platit" sa nu fie raportate sume.

Conducatorul institutiei

*Jorana*



Conducatorul compartimentului

financiar-contabil

*ȘEF SERVICIU,*

*VĂHÎȘCU PAUL*

*P. Vornicaru*

Intocmit,

ec. Mariana Bojă

*Anna*

68100402 Caminul pentru Persoanele Varstnice  
 CONTUL DE EXECUTIE AL INSTITUTIILOR PUBLICE - CHELTUIELI

Anexa 7

la data de 30.09.2013

Cod 21 Capitol 68100402 Subcapitol

-lei-

Denumirea Indicatorilor *)	Cod indicator	Credite de angajament	Credite bugetare		Angajamente bugetare	Angajamente legale	Plati efectuate	Angajamente legale de plati	Cheltuieli efective
			anuale aprobate la finele perioadei de raportare	trimestriale cumulate					
A	B	1	2	3	4	5	6	7=5-6	8
TOTAL CHELTUIELI(SECTIUNEA DE FUNCTIONARE+SECTIUNEA DE DEZVOLTARE)			1,136,000	865,000	971,000	971,000	571,885	399,115	619,838
SECTIUNEA DE FUNCTIONARE (01+79+84)	F		1,136,000	865,000	971,000	971,000	571,885	399,115	609,077
CHELTUIELI CURENTE (10+20+30+40+50+51SF+55SF+57+59)	01F		1,136,000	865,000	971,000	971,000	571,885	399,115	609,077
TITLUL I. CHELTUIELI DE PERSONAL (cod 10.01 la 10.03)	10		433,000	327,000	433,000	433,000	285,498	147,502	283,850
Cheltuieli cu salariile in bani (cod 10.01.01 la 10.01.16 + 10.01.30)	1001		336,000	252,000	336,000	336,000	223,705	112,295	222,422
Salarii de baza	100101		312,000	234,000	312,000	312,000	212,319	99,681	211,340
Sporuri pentru conditii de munca	100105		24,000	18,000	24,000	24,000	11,386	12,614	11,082
Contributii (cod 10.03.01 la 10.03.06)	1003		97,000	75,000	97,000	97,000	61,793	35,207	61,428
tributii de asigurari sociale de stat	100301		72,000	54,000	72,000	72,000	46,531	25,469	46,264
Contributii de asigurari de somaj	100302		2,000	2,000	2,000	2,000	1,119	881	1,113
Contributii de asigurari sociale de sanatate	100303		18,000	14,000	18,000	18,000	11,634	6,366	11,567
Contributii de asigurari pentru accidente de munca si boli profesionale	100304		1,000	1,000	1,000	1,000	610	390	566
Contributii pentru concedii si indemnizatii	100306		4,000	4,000	4,000	4,000	1,899	2,101	1,888
TITLUL II BUNURI SI SERVICII (cod 20.01 la 20.06+20.09 la 20.16+20.18 la 20.25+20.27+20.30)	20		703,000	538,000	538,000	538,000	286,387	251,613	325,227
Bunuri si servicii (cod 20.01.01 la 20.01.09+20.01.30)	2001		252,000	225,000	225,000	225,000	155,431	69,569	173,767
Furnituri de birou	200101		6,000	5,000	5,000	5,000	517	4,483	5,335
Materiale pentru curatenie	200102		15,000	13,000	13,000	13,000	6,608	6,392	11,362
Incalziri, iluminat si forta motrice	200103		140,000	130,000	130,000	130,000	114,111	15,889	120,118


A	B	1	2	3	4	5	6	7=5-6	8
Apa, canal si salubritate	200104		3,000	3,000	3,000	3,000		3,000	
Carburanti si lubrifianti	200105		15,000	12,000	12,000	12,000	370	11,630	6,300
Piese de schimb	200106		10,000	10,000	10,000	10,000	1,460	8,540	1,625
Transport	200107		2,000	2,000	2,000	2,000		2,000	
Posta, telecomunicatii, radio, televizor, internet	200108		10,000	9,000	9,000	9,000	6,173	2,827	5,843
Serviciile si prestari de servicii cu caracter functional	200109		15,000	13,000	13,000	13,000	2,084	10,916	2,607
Alte bunuri si servicii pentru intretinere si functionare	200130		36,000	28,000	28,000	28,000	24,108	3,892	20,577
Reparatii curente	2002		160,000	101,000	101,000	101,000	29,839	71,161	48,182
Hrana (cod 20.03.01+20.03.02)	2003		173,000	130,000	130,000	130,000	95,331	34,669	93,772
Hrana pentru oameni	200301		173,000	130,000	130,000	130,000	95,331	34,669	93,772
Medicamente si materiale sanitare (cod 20.04.01 la 20.04.04)	2004		43,000	28,000	28,000	28,000	4,038	23,962	9,506
Medicamente	200401		26,000	15,000	15,000	15,000	1,968	13,032	5,551
Materiale sanitare	200402		8,000	6,000	6,000	6,000	1,666	4,334	1,860
Dezinfectanti	200404		10,000	7,000	7,000	7,000	404	6,596	2,095
Bunuri de natura obiectelor de inventar (cod 20.05.01+20.05.03+20.05.30)	2005		60,000	40,000	40,000	40,000	1,605	38,395	
Uniforme si echipamente	200501		10,000	7,000	7,000	7,000		7,000	
Lenjerie si accesorii de pat	200503		20,000	17,000	17,000	17,000		17,000	
Alte obiecte de inventar	200530		30,000	16,000	16,000	16,000	1,605	14,395	
Deplasari, delasari, transferari (cod 20.06.01+20.06.02)	2006		2,000	2,000	2,000	2,000		2,000	
Deplasari interne, delasari, transferari	200601		2,000	2,000	2,000	2,000		2,000	
Publicatii si materiale documentare	2011		2,000	1,000	1,000	1,000	143	857	
Pregatire profesionala	2013		3,000	3,000	3,000	3,000		3,000	
Protectia muncii	2014		3,000	3,000	3,000	3,000		3,000	
Alte cheltuieli (cod 20.30.01 la 20.30.04+20.30.06+20.30.07+20.30.09+20.30.30)	2030		5,000	5,000	5,000	5,000		5,000	
Reclama si publicitate	203001		1,000	1,000	1,000	1,000		1,000	
Alte cheltuieli cu bunuri si servicii	203030		4,000	4,000	4,000	4,000		4,000	
SECTIUNEA DE DEZVOLTARE (cod 51+55+56+70+81+84)	D								10,761
CHELTUIELI DE CAPITAL (cod 71+72+75)	70								10,761
TITLUL XII ACTIVE NEFINANCIARE (cod 71.01+71.03)	71								10,761
Active fixe (cod 71.01.01 la 71.01.03+71.01.30)	7101								10,761
Masini, echipamente si mijloace de transport	710102								8,211



A	B	1	2	3	4	5	6	7=5-6	8
Mobilier, aparatura birouica si alte active corporale	710103								2,550
A. CHELTUIELILE CURENTE (10+20+30+40+50+51+55+56+57+59)	01		1,136,000	865,000	971,000	971,000	571,885	399,115	609,077

NOTA: Sumele inscrise in col. 5 "Plati efectuate " cu semnul minus la Titlul 85, art. 85.01 "Plati efectuate din anii precedenti si recuperate in anul curent", se inscriu si pe col. 3 "Angajamente bugetare" si col. 4 "Angajamente legale" la acelasi cod tot cu semnul minus , astfel incat in col. 6 "Angajamente legate de plati" sa nu fie raportate sume.

Conducatorul institutiei



Conducatorul compartimentului financiar-contabil

ȘEF SERVICIU,  
VALERIU PAULA  
P. Lombor

Intocmit,

ec. Mariana Bojă

CPD 05

7010 Locuinte, servicii si dezvoltare publica  
 CONTUL DE EXECUTIE AL INSTITUTIILOR PUBLICE - CHELTUIELI

Anexa 7

la data de 30.09.2013

Cod 21 Capitol 7010

Subcapitol


-lei-

Denumirea indicatorilor *)	Cod indicator	Credite de angajament	Credite bugetare		Angajamente bugetare	Angajamente legale	Plati efectuate	Angajamente legale de plati	Cheltuieli efective
			anuale aprobate la finele perioadei de raportare	trimestriale cumulate					
A	B	1	2	3	4	5	6	7=5-6	8
TOTAL CHELTUIELI(SECTIUNEA DE FUNCTIONARE+SECTIUNEA DE DEZVOLTARE)			2,535,000	1,974,000	2,375,000	2,375,000	1,424,137	990,863	1,460,097
SECTIUNEA DE FUNCTIONARE (01+79+94)	F		2,535,000	1,974,000	2,375,000	2,375,000	1,424,137	990,863	1,460,097
CHELTUIELI CURENTE (10+20+30+40+50+51SF+55SF+57+59)	01F		2,535,000	1,974,000	2,375,000	2,375,000	1,424,137	990,863	1,460,097
TITLUL I. CHELTUIELI DE PERSONAL (cod 10.01 la 10.03)	10		1,709,000	1,308,000	1,709,000	1,709,000	1,144,543	564,457	1,151,791
Cheltuieli cu salariile in bani (cod 10.01.01 la 10.01.16 + 10.01.30)	1001		1,310,000	995,000	1,310,000	1,310,000	897,271	412,729	902,504
Salarii de baza	100101		1,149,000	874,000	1,149,000	1,149,000	800,125	348,875	801,466
Sporuri pentru conditii de munca	100105		56,000	44,000	56,000	56,000	32,412	23,588	31,550
Alte drepturi salariale in bani	100130		105,000	77,000	105,000	105,000	64,734	40,266	69,488
Contributii de asigurari de stat	100301		399,000	313,000	399,000	399,000	247,272	151,728	249,287
Contributii de asigurari de somaj	100302		282,000	223,000	282,000	282,000	187,942	94,058	188,474
Contributii de asigurari sociale de sanatate	100303		12,000	10,000	12,000	12,000	4,458	7,542	4,471
Contributii de asigurari pentru accidente de munca si boli profesionale	100304		80,000	59,000	80,000	80,000	46,730	33,270	46,867
Contributii pentru concedii si indemnizatii	100306		10,000	8,000	10,000	10,000	1,857	8,143	1,847
TITLUL II BUNURI SI SERVICII (cod 20.01 la 20.06+20.09 la 20.16+20.18 la 20.25+20.27+20.30)	20		15,000	13,000	15,000	15,000	6,285	8,715	7,628
Bunuri si servicii (cod 20.01.01 la 20.01.09+20.01.30)	2001		826,000	666,000	826,000	666,000	279,594	386,406	308,306
Furnituri de birou	200101		492,000	391,000	492,000	391,000	173,430	217,570	214,266
Materiale pentru curatenie	200102		49,000	42,000	49,000	42,000	6,571	35,429	9,854
			52,000	45,000	52,000	45,000	2,036	42,964	1,977

A	B	1	2	3	4	5	6	7=5-6	8
Incalziti, iluminati si forta motrice	200103		72,000	57,000	57,000	57,000	45,326	11,674	45,692
Apa, canal si salubritate	200104		10,000	8,000	8,000	8,000	5,012	2,988	4,667
Carburanti si lubrifianti	200105		65,000	50,000	50,000	50,000	9,151	40,849	26,255
Piese de schimb	200106		17,000	14,000	14,000	14,000	3,491	10,509	2,128
Posta, telecomunicatii, radio, televizor, internet	200108		24,000	19,000	19,000	19,000	11,732	7,268	11,738
si servicii de servicii cu caracter functional	200109		101,000	75,000	75,000	75,000	47,348	27,652	75,366
Alte bunuri si servicii pentru intretinere si functionare	200130		102,000	81,000	81,000	81,000	42,763	38,237	36,589
Reparatii curente	2002		13,000	11,000	11,000	11,000	3,677	7,323	3,677
Bunuri de natura obiectelor de inventar (cod 20.05.01+20.05.03+20.05.30)	2005		27,000	23,000	23,000	23,000	1,446	21,554	8,928
Uniforme si echipamente	200501		9,000	8,000	8,000	8,000		8,000	8,128
Alte obiecte de inventar	200530		18,000	15,000	15,000	15,000	1,446	13,554	800
Deplasari, detasari, transferari (cod 20.06.01+20.06.02)	2006		8,000	8,000	8,000	8,000	4,016	3,984	4,016
Deplasari interne, detasari, transferari	200601		7,000	7,000	7,000	7,000	3,039	3,961	3,039
Deplasari in strainatate	200602		1,000	1,000	1,000	1,000	977	23	977
Carti publicatii si materiale documentare	2011		9,000	7,000	7,000	7,000	3,093	3,907	450
Pregatire profesionala	2013		8,000	7,000	7,000	7,000	2,200	4,800	2,200
Protectia muncii	2014		11,000	10,000	10,000	10,000	1,000	9,000	1,000
Munite, furnituri si armament de natura activelor fixe pentru armata	2015		2,000	2,000	2,000	2,000	40	1,960	40
Alte cheltuieli (cod 20.30.01 la 20.30.04+20.30.06+20.30.07+20.30.09+20.30.30)	2030		256,000	207,000	207,000	207,000	90,692	116,308	73,729
Cheltuieli	203004		12,000	9,000	9,000	9,000	5,417	3,583	5,417
Alte cheltuieli cu bunuri si servicii	203030		244,000	198,000	198,000	198,000	85,275	112,725	68,312
A. CHELTUIELILE CURENTE (10+20+30+40+50+51+55+56+57+59)	01		2,535,000	1,974,000	1,974,000	1,974,000	1,424,137	950,863	1,460,097

NOTA: Sumele Inscrise in col. 5 "Plati efectuate " cu semnul minus la Titlul 85, art. 85.01 "Plati efectuate din anii precedenti si recuperate in anul curent", se Inscriu si pe col. 3 "Angajamente bugetare" si col. 4 "Angajamente legale" la acelasi cod tot cu semnul minus , astfel incat in col. 6 "Angajamente legale de platit" sa nu fie raportate sume.

Conducatorul institutiei



Conducatorul compartimentului

financiar-contabil

SERGIUȚIU,  
MARIAȘU ANUȚ  
Florilescu

Intocmit,

ec. Mariana Bojă

la data de 30.09.2013

Cod 21 Capitol 70105001

Subcapitol

-lei-

Denumirea Indicatorilor *)	Cod Indicator	Credite de angajament	Credite bugetare		Angajamente bugetare	Angajamente legale	Plati efectuate	Angajamente legale de platit	Cheltuieli efective
			anuale aprobate la finele perioadei de raportare	trimestriale cumulate					
A	B	1	2	3	4	5	6	7=5-6	8
TOTAL CHELTUIELI(SECTIUNEA DE FUNCTIONARE+SECTIUNEA DE DEZVOLTARE)			103,000	78,000	91,000	91,000	73,263	17,737	74,293
SECTIUNEA DE FUNCTIONARE (01+79+84)	F		103,000	78,000	91,000	91,000	73,263	17,737	74,293
CHELTUIELI CURENTE (10+20+30+40+50+51SF+55SF+57+59)	01F		103,000	78,000	91,000	91,000	73,263	17,737	74,293
TITLUL I. CHELTUIELI DE PERSONAL (cod 10.01 la 10.03)	10		58,000	45,000	58,000	58,000	40,763	17,237	41,770
Cheltuieli cu salariile in bani (cod 10.01.01 la 10.01.16 + 10.01.30)	1001		42,000	32,000	42,000	42,000	32,000	10,000	32,274
Salarii de baza	100101		42,000	32,000	42,000	42,000	32,000	10,000	32,274
Contributii (cod 10.03.01 la 10.03.06)	1003		16,000	13,000	16,000	16,000	8,763	7,237	9,496
Contributii de asigurari sociale de stat	100301		10,000	8,000	10,000	10,000	6,660	3,340	7,362
Atributii de asigurari de somaj	100302		1,000	1,000	1,000	1,000	160	840	163
Contributii de asigurari sociale de sanatate	100303		3,000	2,000	3,000	3,000	1,651	1,349	1,679
Contributii de asigurari pentru accidente de munca si boli profesionale	100304		1,000	1,000	1,000	1,000	48	952	48
Contributii pentru concedii si indemnizatii	100306		1,000	1,000	1,000	1,000	244	756	244
TITLUL II BUNURI SI SERVICII (cod 20.01 la 20.06+20.09 la 20.16+20.18 la 20.25+20.27+20.30)	20		45,000	33,000	33,000	33,000	32,500	500	32,523
Bunuri si servicii (cod 20.01.01 la 20.01.09+20.01.30)	2001		42,000	30,000	30,000	30,000	29,613	387	29,636
Incalziri, iluminat si forta motrice	200103		2,000	2,000	2,000	2,000	2,000		2,023
Apa, canal si salubritate	200104		1,000	1,000	1,000	1,000	960	40	960
Posta, telecomunicatii, radio, televizor, internet	200108		5,000	3,000	3,000	3,000	2,857	143	2,857
Materiale si prestari de servicii cu caracter functional	200109		26,000	16,000	16,000	16,000	15,867	133	15,867

	A	B	1	2	3	4	5	6	7=5-6	8
Alte bunuri si servicii pentru intretinere si functionare	200130			8,000	8,000	8,000	8,000	7,929	71	7,929
Deplasari, detasari, transferari (cod 20.06.01+20.06.02)	2006			3,000	3,000	3,000	3,000	2,887	113	2,887
Deplasari interne, detasari, transferari	200601			2,000	2,000	2,000	2,000	1,910	90	1,910
Deplasari in strainatate	200602			1,000	1,000	1,000	1,000	977	23	977
A. CHELTUIELILE CURENTE (10+20+30+40+50+51+55+56+57+59)	01			103,000	78,000	91,000	91,000	73,263	17,737	74,293

NOTA: Sumele inscrise in col. 5 "Plati efectuate " cu semnul minus la Titlul 85, art. 85.01 "Plati efectuate din anii precedenti si recuperate in anul curent", se inscriu si pe col. 3 "Angajamente bugetare" si col. 4 "Angajamente legale" la acelasi cod tot cu semnul minus, astfel incat in col. 6 "Angajamente legale de platit" sa nu fie raportate sume.

Conducatorul sedintei



Conducatorul compartimentului

financiar-contabil

ȘEF SERVICIUL  
 VAHILESCU, PHD  
 P. Vasilescu

Intocmit,

ec. Mariana Bojă

*Mariana Boja*

## CONTUL DE EXECUTIE AL INSTITUTIILOR PUBLICE - CHELTUIELI

la data de 30.09.2013

Cod 21 Capitol 70105002

Subcapitol


-lei-

Denumirea indicatorilor *)	Cod indicator	Credite de angajament	Credite bugetare		Angajamente bugetare	Angajamente legale	Plati efectuate	Angajamente legale de plati	Cheltuieli efective
			anuale aprobate la finele perioadei de raportare	trimestriale cumulate					
A	B	1	2	3	4	5	6	7=5-6	8
TOTAL CHELTUIELI(SECTIUNEA DE FUNCTIONARE+SECTIUNEA DE DEZVOLTARE)			302,000	230,000	277,000	277,000	199,075	77,925	224,312
SECTIUNEA DE FUNCTIONARE (01+79+84)	F		302,000	230,000	277,000	277,000	199,075	77,925	224,312
CHELTUIELI CURENTE (10+20+30+40+50+51SF+55SF+57+59)	01F		302,000	230,000	277,000	277,000	199,075	77,925	224,312
TITLUL I. CHELTUIELI DE PERSONAL (cod 10.01 la 10.03)	10		194,000	147,000	194,000	194,000	138,772	55,228	138,466
Cheltuieli cu salariile in bani (cod 10.01.01 la 10.01.16 + 10.01.30)	1001		150,000	113,000	150,000	150,000	108,842	41,158	108,602
Salarii de baza	100101		130,000	98,000	130,000	130,000	95,319	34,681	95,319
Alte drepturi salariale in bani	100130		20,000	15,000	20,000	20,000	13,523	6,477	13,283
Contributii (cod 10.03.01 la 10.03.06)	1003		44,000	34,000	44,000	44,000	29,930	14,070	29,864
Contributii de asigurari sociale de stat	100301		32,000	24,000	32,000	32,000	22,639	9,361	22,589
Contributii de asigurari de somaj	100302		1,000	1,000	1,000	1,000	545	455	544
Contributii de asigurari sociale de sanatate	100303		8,000	6,000	8,000	8,000	5,660	2,340	5,648
Contributii de asigurari pentru accidente de munca si boli profesionale	100304		1,000	1,000	1,000	1,000	162	838	162
Contributii pentru concedii si indemnizatii	100306		2,000	2,000	2,000	2,000	924	1,076	921
TITLUL II BUNURI SI SERVICII (cod 20.01 la 20.06+20.09 la 20.16+20.18 la 20.25+20.27+20.30)	20		108,000	83,000	83,000	83,000	60,303	22,697	85,846
Bunuri si servicii (cod 20.01.01 la 20.01.09+20.01.30)	2001		94,000	70,000	70,000	70,000	56,639	13,361	82,182
Furnituri de birou	200101		5,000	4,000	4,000	4,000	2,929	1,071	6,583
Incalzit, iluminat si forta motrice	200103		7,000	6,000	6,000	6,000	3,865	2,135	3,865
Carburanti si lubrifianti	200105		5,000	4,000	4,000	4,000	1,790	2,210	1,928

A	B	1	2	3	4	5	6	7=5-6	8
Piese de schimb	200106		3,000	3,000	3,000	3,000	435	2,565	435
Posta, telecomunicatii, radio, televizor, internet	200108		3,000	3,000	3,000	3,000	1,562	1,438	1,562
Materiale si prestari de servicii cu caracter functional	200109		35,000	24,000	24,000	24,000	23,293	707	50,998
Alte bunuri si servicii pentru intretinere si functionare	200130		36,000	26,000	26,000	26,000	22,765	3,235	16,811
Reparatii curente	2002		3,000	3,000	3,000	3,000	205	2,795	205
Tranzactii de natura obiectelor de inventar (cod 20.05.01+20.05.03+20.05.30)	2005		5,000	4,000	4,000	4,000	530	3,470	530
Alte obiecte de inventar	200530		5,000	4,000	4,000	4,000	530	3,470	530
Deplasari, detasari, transferari (cod 20.06.01+20.06.02)	2006		3,000	3,000	3,000	3,000	1,129	1,871	1,129
Deplasari interne, detasari, transferari	200601		3,000	3,000	3,000	3,000	1,129	1,871	1,129
Pregatire profesionala	2013		2,000	2,000	2,000	2,000	800	1,200	800
Protectia muncii	2014		1,000	1,000	1,000	1,000	1,000		1,000
<b>A. CHELTUIELILE CURENTE</b> (10+20+30+40+50+51+55+56+57+59)	01		302,000	230,000	277,000	277,000	199,075	77,925	224,312

NOTA: Sumele inscrise in col. 5 "Plati efectuate" cu semnul minus la Titlul 85, art. 85.01 "Plati efectuate din anii precedentii si recuperate in anul curent", se inscriu si pe col. 3 "Angajamente bugetare" si col. 4 "Angajamente legale" la acelasi cod tot cu semnul minus, astfel incat in col. 6 "Angajamente legale de plati" sa nu fie raportate sume.

Conducatorul Instructiunii



Conducatorul compartimentului financiar-contabil

ȘEF SECȚIA  
VĂȘILESCU PAULA  
P. Vasilescu

Intocmit,

ec. Mariana Bojă



## CONTUL DE EXECUTIE AL INSTITUTIILOR PUBLICE - CHELTUIELI

la data de 30.09.2013

Cod 21 Capitol 70105004 Subcapitol

-lei-

Denumirea indicatorilor *)	Cod indicator	Credite de angajament	Credite bugetare		Angajamente bugetare	Angajamente legale	Plati efectuate	Angajamente legale de platit	Cheltuieli efective
			anuale aprobate la finele perioadelor de raportare	trimestriale cumulate					
A	B	1	2	3	4	5	6	7=5-6	8
TOTAL CHELTUIELI(SECTIUNEA DE FUNCTIONARE+SECTIUNEA DE DEZVOLTARE)			972,000	724,000	942,000	942,000	555,259	386,741	570,170
SECTIUNEA DE FUNCTIONARE (01+79+84)	F		972,000	724,000	942,000	942,000	555,259	386,741	570,170
CHELTUIELI CURENTE (10+20+30+40+50+51SF+55SF+57+59)	01F		972,000	724,000	942,000	942,000	555,259	386,741	570,170
TITLUL I. CHELTUIELI DE PERSONAL (cod 10.01 la 10.03)	10		827,000	609,000	827,000	827,000	501,451	325,549	503,056
Cheltuieli cu salariile in bani (cod 10.01.01 la 10.01.16 + 10.01.30)	1001		627,000	462,000	627,000	627,000	392,225	234,775	394,247
Salarii de baza	100101		522,000	389,000	522,000	522,000	334,749	187,251	332,884
Sporuri pentru conditi de munca	100105		45,000	33,000	45,000	45,000	24,918	20,082	24,071
Alte drepturi salariale in bani	100130		60,000	40,000	60,000	60,000	32,558	27,442	37,292
Contributii (cod 10.03.01 la 10.03.06)	1003		200,000	147,000	200,000	200,000	109,226	90,774	108,809
Contributii de asigurari sociale de stat	100301		137,000	102,000	137,000	137,000	82,852	54,148	81,981
Contributii de asigurari de somaj	100302		6,000	4,000	6,000	6,000	1,939	4,061	1,931
Contributii de asigurari sociale de sanatate	100303		43,000	31,000	43,000	43,000	20,543	22,457	20,467
Contributii de asigurari pentru accidente de munca si boli profesionale	100304		6,000	4,000	6,000	6,000	1,101	4,899	1,085
Contributii pentru concedii si indemnizatii	100306		8,000	6,000	8,000	8,000	2,791	5,209	3,345
TITLUL II BUNURI SI SERVICII (cod 20.01 la 20.06+20.09 la 20.16+20.18 la 20.25+20.27+20.30)	20		145,000	115,000	115,000	115,000	53,808	61,192	67,114
Bunuri si servicii (cod 20.01.01 la 20.01.09+20.01.30)	2001		91,000	70,000	70,000	70,000	38,429	31,571	43,607
Furnituri de birou	200101		4,000	3,000	3,000	3,000	1,211	1,789	1,167
Materiale pentru curatenie	200102		2,000	2,000	2,000	2,000	217	1,783	111

A	B	1	2	3	4	5	6	7=5-6	8
Incalziti, iluminati si forta motrice	200103		18,000	14,000	14,000	14,000	13,985	15	13,985
Apa, canal si salubritate	200104		5,000	4,000	4,000	4,000	3,614	386	3,614
Carburanti si lubrifianti	200105		40,000	29,000	29,000	29,000	7,361	21,639	16,061
Piese de schimb	200106		4,000	3,000	3,000	3,000	1,340	1,660	240
Posta, telecomunicatii, radio, televizor, internet	200108		10,000	8,000	8,000	8,000	5,172	2,828	5,172
bunuri si servicii pentru intretinere si functionare	200130		8,000	7,000	7,000	7,000	5,529	1,471	3,257
Reparatii curente	2002		10,000	8,000	8,000	8,000	3,472	4,528	3,472
Bunuri de natura obiectelor de inventar (cod 20.05.01+20.05.03+20.05.30)	2005		12,000	11,000	11,000	11,000		11,000	8,128
Uniforme si echipamente	200501		9,000	8,000	8,000	8,000		8,000	8,128
Alte obiecte de inventar	200530		3,000	3,000	3,000	3,000		3,000	
Deplasari, detasari, transferari (cod 20.06.01+20.06.02)	2006		2,000	2,000	2,000	2,000		2,000	
Deplasari interne, detasari, transferari	200601		2,000	2,000	2,000	2,000		2,000	
Carti publicatii si materiale documentare	2011		4,000	3,000	3,000	3,000	450	2,550	450
Pregatire profesionala	2013		1,000	1,000	1,000	1,000		1,000	
Protectia muncii	2014		1,000	1,000	1,000	1,000		1,000	
Munite, furnituri si armament de natura activelor fixe pentru armata	2015		2,000	2,000	2,000	2,000	40	1,960	40
Alte cheltuieli (cod 20.30.01 la 20.30.04+20.30.06+20.30.07+20.30.09+20.30.30)	2030		22,000	17,000	17,000	17,000	11,417	5,583	11,417
Chirii	203004		12,000	9,000	9,000	9,000	5,417	3,583	5,417
cheltuieli cu bunuri si servicii	203030		10,000	8,000	8,000	8,000	6,000	2,000	6,000
A. CHELTUIELILE CURENTE (10+20+30+40+50+51+55+56+57+59)	01		972,000	724,000	942,000	942,000	555,259	386,741	570,170

NOTA: Sumele Inscrise in col. 5 "Plati efectuate " cu semnul minus la Titlul 85, art. 85.01 "Plati efectuate din anii precedenti si recuperate in anul curent", se inscriu si pe col. 3 "Angajamente bugetare" si col. 4 "Angajamente legale" la acelasi cod tot cu semnul minus astfel incat in col. 6 "Angajamente legate de plati" sa nu fie raportate sume.

Conducatorul institutiei



Conducatorul compartimentului

financiar-contabil

SECRETARIU,  
VALERIU PAUL  
P. Vasilescu

Intocmit,

ec. Mariana Boja

70105003 Serviciul Deservire, Paza si  
**CONTUL DE EXECUTIE AL INSTITUTIILOR PUBLICE - CHELTUIELI**

Anexa 7

la data de 30.09.2013


Cod 21 Capitol 70105003 Subcapitol

-lei-

Denumirea indicatorilor *)	Cod indicator	Credite de angajament	Credite bugetare		Angajamente bugetare	Angajamente legale	Plati efectuate	Angajamente legale de platit	Cheltuieli efective
			anuale aprobate la finele perioadei de raportare	trimestriale cumulate					
A	B	1	2	3	4	5	6	7=5-6	8
TOTAL CHELTUIELI(SECTIUNEA DE FUNCTIONARE+SECTIUNEA DE DEZVOLTARE)			1,158,000	942,000	1,065,000	1,065,000	596,540	468,460	591,322
SECTIUNEA DE FUNCTIONARE (01+79+84)	F		1,158,000	942,000	1,065,000	1,065,000	596,540	468,460	591,322
CHELTUIELI CURENTE (10+20+30+40+50+51SF+55SF+57+59)	01F		1,158,000	942,000	1,065,000	1,065,000	596,540	468,460	591,322
TITLUL I. CHELTUIELI DE PERSONAL (cod 10.01 la 10.03)	10		630,000	507,000	630,000	630,000	463,557	166,443	468,499
Cheltuieli cu salariile in bani (cod 10.01.01 la 10.01.16 + 10.01.30)	1001		491,000	388,000	491,000	491,000	364,204	126,796	367,381
Salarii de baza	100101		455,000	355,000	455,000	455,000	338,057	116,943	340,989
Sporuri pentru conditii de munca	100105		11,000	11,000	11,000	11,000	7,494	3,506	7,479
Alte drepturi salariale in bani	100130		25,000	22,000	25,000	25,000	18,653	6,347	18,913
Contributii de asigurari sociale de stat	100301		139,000	119,000	139,000	139,000	99,353	39,647	101,118
Contributii de asigurari de somaj	100302		103,000	89,000	103,000	103,000	75,791	27,209	76,542
Contributii de asigurari sociale de sanatate	100303		4,000	4,000	4,000	4,000	1,814	2,186	1,833
Contributii de asigurari pentru accidente de munca si boli profesionale	100304		26,000	20,000	26,000	26,000	18,876	7,124	19,073
Contributii pentru concedii si indemnizatii	100306		2,000	2,000	2,000	2,000	546	1,454	552
TITLUL II BUNURI SI SERVICII (cod 20.01 la 20.06+20.09 la 20.16+20.18 la 20.25+20.27+20.30)	20		4,000	4,000	4,000	4,000	2,326	1,674	3,118
Bunuri si servicii (cod 20.01.01 la 20.01.09+20.01.30)	2001		528,000	435,000	435,000	435,000	132,983	302,017	122,823
Furnituri de birou	200101		265,000	221,000	221,000	221,000	48,749	172,251	58,841
Materiale pentru curatenie	200102		40,000	35,000	35,000	35,000	2,431	32,569	2,104
			50,000	43,000	43,000	43,000	1,819	41,181	1,866

A	B	1	2	3	4	5	6	7=5-6	8
Incalzit, iluminat si forta motrice	200103		45,000	35,000	35,000	35,000	25,476	9,524	25,819
Apa, canal si salubritate	200104		4,000	3,000	3,000	3,000	438	2,562	93
Carburanti si lubrifianti	200105		20,000	17,000	17,000	17,000		17,000	8,266
Piese de schimb	200106		10,000	8,000	8,000	8,000	1,716	6,284	1,453
Posta, telecomunicatii, radio, televizor, internet	200108		6,000	5,000	5,000	5,000	2,141	2,859	2,147
Cheltuielile si prestari de servicii cu caracter functional	200109		40,000	35,000	35,000	35,000	8,188	26,812	8,501
Alte bunuri si servicii pentru intretinere si functionare	200130		50,000	40,000	40,000	40,000	6,540	33,460	8,592
Bunuri de natura obiectelor de inventar (cod 20.05.01+20.05.03+20.05.30)	2005		10,000	8,000	8,000	8,000	916	7,084	270
Alte obiecte de inventar	200530		10,000	8,000	8,000	8,000	916	7,084	270
Carti publicatii si materiale documentare	2011		5,000	4,000	4,000	4,000	2,643	1,357	
Pregatire profesionala	2013		5,000	4,000	4,000	4,000	1,400	2,600	1,400
Protectia muncii	2014		9,000	8,000	8,000	8,000		8,000	
Alte cheltuieli (cod 20.30.01 la 20.30.04+20.30.06+20.30.07+20.30.09+20.30.30)	2030		234,000	190,000	190,000	190,000	79,275	110,725	62,312
Alte cheltuieli cu bunuri si servicii	203030		234,000	190,000	190,000	190,000	79,275	110,725	62,312
A. CHELTUIELILE CURENTE (10+20+30+40+50+51+55+56+57+59)	01		1,158,000	942,000	1,065,000	1,065,000	596,540	468,460	591,322

NOTA: Sumele inscrite in col. 5 "Plati efectuate" cu semnul minus la Titlul 85, art. 85.01 "Plati efectuate din anii precedenti si recuperate in anul curent", se inscriu si pe col. 3 "Angajamente bugetare" si col. 4 "Angajamente valabile" la acelasi cod tot cu semnul minus, astfel incat in col. 6 "Angajamente legale de platit" sa nu fie raportate sume.



Conducatorul institutiei ROMANIA  
 Conducatorul compartimentului financiar-contabil

SERBULEVICU,  
 VABITSCU PAULA  
 Florbana

Intocmit,

ec. Mariana Boja

Boja

## CONTUL DE EXECUTIE AL INSTITUTIILOR PUBLICE - CHELTUIELI

la data de 30.09.2013

Cod 21 Capitol 83100307 Subcapitol

-lei-

Denumirea indicatorilor *)	Cod indicator	Credite de angajament	Credite bugetare		Angajamente bugetare	Angajamente legale	Plati efectuate	Angajamente legale de plati	Cheltuieli efective
			Credite aprobate la finele perioadei de raportare	anuale					
A	B	1	2	3	4	5	6	7=5-6	8
TOTAL CHELTUIELI(SECTIUNEA DE FUNCTIONARE+SECTIUNEA DE DEZVOLTARE)			980,000	796,000	966,000	966,000	555,424	✓ 400,576	518,839
SECTIUNEA DE FUNCTIONARE (01+79+84)	F		980,000	796,000	956,000	956,000	555,424	400,576	514,339
CHELTUIELI CURENTE (10+20+30+40+50+51SF+55SF+57+59)	01F		980,000	796,000	956,000	956,000	555,424	400,576	514,339
TITLUL I. CHELTUIELI DE PERSONAL (cod 10.01 la 10.03)	10		780,000	620,000	780,000	✓ 780,000	✓ 501,228	✓ 278,772	477,159
Cheletuiei cu salariile in bani (cod 10.01.01 la 10.01.16 + 10.01.30)	1001		610,000	480,000	610,000	610,000	394,167	✓ 215,833	375,326
Salarii de baza	100101		600,000	473,000	600,000	600,000	390,807	209,193	371,322
Indemnizatii platite unor persoane din afara unitatii	100112		7,000	5,000	7,000	7,000	3,360	3,640	4,004
Indemnizatii de delegare	100113		3,000	2,000	3,000	3,000		3,000	
Contributii de delegare (cod 10.03.01 la 10.03.06)	1003		170,000	140,000	170,000	170,000	107,061	✓ 62,939	101,833
Contributii de asigurari sociale de stat	100301		125,000	104,000	125,000	125,000	81,051	43,949	77,132
Contributii de asigurari de somaj	100302		5,000	4,000	5,000	5,000	1,949	3,051	1,854
Contributii de asigurari sociale de sanatate	100303		33,000	26,000	33,000	33,000	20,271	12,729	19,291
Contributii de asigurari pentru accidente de munca si boli profesionale	100304		2,000	2,000	2,000	2,000	807	1,193	2,823
Contributii pentru concedii si indemnizatii	100306		5,000	4,000	5,000	5,000	2,983	2,017	733
TITLUL II BUNURI SI SERVICII (cod 20.01 la 20.06+20.09 la 20.16+20.18 la 20.25+20.27+20.30)	20		200,000	176,000	176,000	176,000	54,196	✓ 121,804	37,180
Bunuri si servicii (cod 20.01.01 la 20.01.09+20.01.30)	2001		120,000	102,000	102,000	102,000	33,497	✓ 68,503	35,180
Furnituri de birou	200101		15,000	13,000	13,000	13,000	2,068	10,932	8,595
Materiale pentru curatenie	200102		3,000	3,000	3,000	3,000		3,000	

A	B	1	2	3	4	5	6	7=5-6	8
Incalzit, iluminat si forta motrice	200103		25,000	20,000	20,000	20,000	9,975	10,025	8,232
Apa, canal si salubritate	200104		3,000	3,000	3,000	3,000	907	2,093	732
Carburanti si lubrifianti	200105		10,000	10,000	10,000	10,000	5,009	4,991	4,898
Posta, telecomunicatii, radio, televizor, internet	200108		10,000	8,000	8,000	8,000	5,195	2,805	4,431
Materiale si prestari de servicii cu caracter functional	200109		10,000	10,000	10,000	10,000		10,000	
Alte bunuri si servicii pentru intretinere si functionare	200130		44,000	35,000	35,000	35,000	10,343	24,657	8,292
Bunuri de natura obiectelor de inventar (cod 20.05.01+20.05.03+20.05.30)	2005		5,000	5,000	5,000	5,000		5,000	
Alte obiecte de inventar	200530		5,000	5,000	5,000	5,000		5,000	
Deplasari, detasari, transferari (cod 20.06.01+20.06.02)	2006		5,000	4,000	4,000	4,000		4,000	
Deplasari interne, detasari, transferari	200601		5,000	4,000	4,000	4,000		4,000	
Carti publicatii si materiale documentare	2011		8,000	8,000	8,000	8,000		8,000	
Pregatire profesionala	2013		2,000	2,000	2,000	2,000	2,000		2,000
Alte cheltuieli (cod 20.30.01 la 20.30.04+20.30.06+20.30.07+20.30.09+20.30.30)	2030		60,000	55,000	55,000	55,000	18,699	36,301	
Alte cheltuieli cu bunuri si servicii	203030		60,000	55,000	55,000	55,000	18,699	36,301	
SECTIUNEA DE DEZVOLTARE (cod 51+55+56+70+81+84)	D								4,500
CHELTUIELI DE CAPITAL (cod 71+72+75)	70								4,500
TITLUL XII ACTIVE NEFINANCIARE (cod 71.01+71.03)	71								4,500
Active fixe (cod 71.01.01 la 71.01.03+71.01.30)	7101								4,500
Alte active fixe	710130								4,500
A. CHELTUIELILE CURENTE (10+20+30+40+50+51+55+56+57+59)	01		980,000	796,000	956,000	956,000	555,424	400,576	514,339

NOTA: Sumele inscrite in col. 5 "Plati efectuate" cu semnul minus la Titlul 85, art. 85.01 "Plati efectuate din anii precedenti si recuperate in anul curent", se inscriu si pe col. 3 "Angajamente bugetare" si col. 4 "Angajamente legale" la acelasi cod tot cu semnul minus, astfel incat in col. 6 "Angajamente legale de plati" sa nu fie raportate sume.

Conducatorul compartimentului financiar-contabil



Conducatorul compartimentului financiar-contabil

SOF JERONOV,  
V. AVILBSCU  
R. R. R. R. R.  
ec. Mariana Bojă