

ROMÂNIA

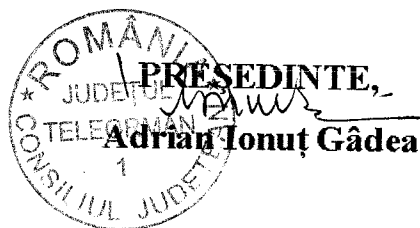
CONSILIUL JUDEȚEAN TELEORMAN PREȘEDINTE

Nr. 1337 din 4 februarie 2013

Către,

DIRECȚIA GENERALĂ A FINANȚELOR PUBLICE TELEORMAN

Vă transmitem alăturat „Situția financiară” întocmită la 31 decembrie 2012, conform Ordinului Ministrului Finanțelor Publice nr. nr. 71/22.01.2013 pentru aprobarea Normelor Metodologice privind întocmirea și depunerea situațiilor financiare la 31 decembrie 2012 ale instituțiilor publice.



MV/ȘN 2 ex.

RAPORT DE ANALIZĂ PE BAZA DE BILANȚ
încheiat la 31 decembrie 2012

Consiliul Județean a întocmit „Situțiile financiare” la 31 decembrie 2012, având în vedere modelele aprobate prin Ordinul Ministerului Finantelor Publice 71/22.01.2013 pentru aprobarea Normelor Metodologice privind întocmirea și depunerea situațiilor financiare la 31 decembrie 2012 ale instituțiilor publice, precum și a unor raportări financiare lunare în anul 2012.

Întocmirea „Situțiilor financiare” la data de 31 decembrie 2012 s-a făcut cu respectarea prevederilor Legii contabilitatii nr.82/1991 republicată cu modificările și completările ulterioare, Legii bugetului de stat pe anul 2012 nr.293/2011, ale Legii nr. 273/2006 privind finanțele publice locale cu modificările și completările ulterioare, precum și potrivit celorlalte acte normative în vigoare.

Bilanțul contabil, primul formular al Situațiilor financiare, s-a întocmit de instituțiile de subordonare județeană și aparatul propriu, pe baza bilanțelor de verificare a conturilor sintetice întocmite la 31 decembrie 2012, puse de acord cu balanța conturilor analitice în conformitate cu prevederile Legii contabilității.

Situțiile financiare ale Consiliului județean au rezultat prin centralizarea formularelor completate de următoarele institutii: Centrul Scolar pentru Educație Incluzivă Alexandria, Centrul Scolar pentru Educatie Incluziva Roșiorii de Vede, Centrul Județean de Resurse și Asistență Educațională, Directia Generală de Asistența Socială si Protecția Copilului, Biblioteca Judeteana “Marin Preda”, Serviciul Public Comunitar de Evidență a Persoanelor, Muzeul Judetean, Centrul Județean de Conservare și Promovare a Culturii Tradiționale Teleorman, Centrul pentru Persoanele varstnice Cervenia, Centrul pentru Persoanele varstnice Furculești, Serviciul de Cooperare Internă si Internațională, Serviciul Informatic, Serviciul Deservire, Paza si Protocol, Camera Agricolă, Spitalul Județean de Urgență Alexandria, Spitalul de Pneumoftiziologie Rosiorii de Vede, Spitalul de Psihiatrie Poroschia, Spitalul de Psihiatrie Cronici Balaci, Direcția de Pază a Județului Teleorman,și aparatul propriu, cuprinzând următoarele :

Cod 01	Bilanț
Cod 02	Contul de rezultat patrimonial
Cod 03	Situația fluxurilor de trezorerie
Cod 04	Situația fluxurilor de trezorerie Situația disponibilităților la trezoreria statului - ajutoare
Anexa 7	Contul de execuție al instituțiilor publice – cheltuieli – detalieri pe capitole bugetare
Anexa 9	Contul de execuție a bugetului instituțiilor publice și activităților finanțate din venituri proprii și subvenții (de subordonare locală) Venituri
Anexa 11	Contul de execuție a bugetului instituțiilor publice și activităților finanțate din venituri proprii și subvenții (de subordonare locală) Cheltuieli
Anexa 12	Contul de execuție a bugetului local - Venituri
Anexa 13	Contul de execuție a bugetului local - Cheltuieli
Anexa 14 b	Disponibil din mijloace cu destinație specială
Anexa 16	Contul de execuție a bugetului creditelor interne – Cheltuieli
Anexa 17	Contul de execuție a bugetului fondurilor externe nerambursabile Venituri
Anexa 18	Contul de execuție a bugetului fondurilor externe nerambursabile Cheltuieli
Anexa 27	Situația plăților efectuate la titlul 56 "Proiecte cu finanțare din fonduri externe nerambursabile (FEN) postaderare
Anexa 30	Plati restante
Anexa 33	Situația unor indicatori referitori la protecția copilului și a persoanelor cu handicap
Anexa 40 b	Situația activelor și datoriilor instituțiilor publice din administrația locală,

Sub autoritatea Consiliului Județean Teleorman funcționează un număr de 16 instituții și servicii publice care sunt **finanțate** potrivit art.67 alin.(1) din Legea nr. 273/2006 privind finanțele publice locale, cu modificările și completările ulterioare, astfel:

- a) integral din bugetul local – 5 instituții
- b) din venituri proprii și subvenții acordate de la bugetul local – 9 instituții și servicii publice
- c) integral din venituri proprii – 5 servicii publice

Bugetele de venituri și cheltuieli ale instituțiilor și serviciilor publice sunt prezentate în anexele 1-14, structurate după modul de finanțare astfel :

a) integral din bugetul propriu al județului:

- Centrul Scolar pentru Educație Incluzivă Alexandria
- Centrul Scolar pentru Educație Incluzivă Roșiorii de Vede
- Centrul de Resurse și Asistență Educațională

➤ Biblioteca Județeană „Marin Preda”

➤ Direcția Generală de Asistență Socială și Protecția Copilului

b) din venituri proprii și subvenții acordate de la bugetul propriu al județului :

➤ Serviciul Public Comunitar de Evidență a Persoanelor

➤ Centrul Județean de Conservare și Promovare a Culturii Tradiționale

➤ Muzeul Județean

➤ Centrul pentru Persoanele varstnice Cervenia

➤ Centrul pentru Persoanele varstnice Furculești

➤ Serviciul Informatic

➤ Serviciul de Cooperare Internă și Internațională

➤ Serviciul Deservire, Pază și Protocol

➤ Camera Agricolă

c) integral din venituri proprii :

➤ Spitalul Județean de Urgență Alexandria

➤ Spitalul de Pneumoftiziologie Roșiorii de Vede

➤ Spitalul de Psihiatrie Poroschia

➤ Spitalul de Psihiatrie Cronici Balaci

➤ Direcția Județeană de Pază

La **instituțiile de învățământ special**, în bilanțul la data de 31 decembrie 2012 se înregistrează în contul 121 un sold debitor în sumă de 1.643 lei la Centrul de Resurse și Asistență Educațională și un sold creditor în sumă de 16.016 lei din care: 1.200 lei la Centrul Școlar pentru Educație Incluzivă Alexandria și 14,816 lei la Centrul Școlar pentru Educație Incluzivă Roșiorii de Vede, reprezentând excepții deoarece instituțiile de învățământ nu completează formularul Cont de rezultat patrimonial, cod 02.

Mentionăm că Anexa 20a și Anexa 20b „Situția sumelor primite direct/indirect de la Comisia Europeană/alți donatori și a plăților din FEN postaderare nu au completate deoarece Consiliul Județean Teleorman are calitatea de beneficiar.

Nu avem plăți restante înregistrate în contabilitate la 31 decembrie 2012 din programe de interes național.

Elementele prezentate în situațiile financiare au fost completate în concordanță cu principiile contabile generale, conform contabilității de angajament, și anume :

➤ *principiul continuității activității* : Consiliul Județean este o instituție publică care își continuă în mod normal funcționarea fără a intra în stare de desființare sau de reducere semnificativă a activității.

➤ *principiul permanenței metodelor* : Metodele de evaluare au fost aplicate în mod consecvent de la un exercițiu financiar la altul

➤ *principiul prudenței* : Evaluarea elementelor a fost făcută pe o bază prudentă ținând cont de toate angajamentele apărute în cursul exercițiului financiar curent.

➤ *principiul contabilității pe bază de angajamente*: Se bazează pe independența exercițiului potrivit căruia, toate veniturile și toate cheltuielile se raportează la exercițiul la care se referă.

➤ *principiul evaluării separate a elementelor de active și de datorii*

➤ *principiul intangibilității* : Bilanțul de deschidere la 01 ianuarie 2012 nu corespunde cu bilanțul de închidere de la 31 decembrie 2011, deoarece soldurile de la începutul anului 2012 au fost influențate cu soldurile Spitalului Județean de Urgență Alexandria, Spitalului de Pneumoftiziologie Rosiorii de Vede și cu ale Spitalului de Psihiatrie Cronici Balaci.

➤ *principiul necompensării* : Nu au fost efectuate compensări între elementele de active și de datorii sau între elementele de venituri și cheltuieli.

➤ *principiul comparabilității informațiilor*

➤ *principiul materialității* : Elementele care au o valoare semnificativă sunt prezentate distinct în cadrul situației financiare.

➤ *principiul prevalenței economicului asupra juridicului*: Informațiile contabile prezentate în situațiile financiare respectă realitatea economică a fenomenelor, fiind credibile.

Având în vedere prevederile Legii contabilității nr.82/1991, republicată, cu modificările și completările ulterioare, putem afirma faptul că în ceea ce privește întocmirea situației financiare la 31 decembrie 2012:

❖ politicile contabile utilizate sunt în conformitate cu reglementările contabile aprobate ;

❖ au fost respectate principiile de bază ale contabilității de angajamente, asigurând furnizarea de informații credibile în sensul că reprezintă fidel rezultatul patrimonial și poziția financiară ale instituției și integritatea bunurilor aflate în administrare.

**DIRECTOR EXECUTIV ADJUNCT,
ec. Melintescu Valentina**

REZULTAT PATRIMONIAL

la 31 decembrie 2012

REZUTAT PATRIMONIAL	BILANT	CONT DE REZULTAT
TOTAL	43.429.082	43.414.709
Rezultatul patrimonial al exercitiului (ct.121 - sold debitor)	BILANT	CONT DE REZULTAT
CENTRUL DE RESURSE SI ASISTENTA EDUCATIONALA	1.643	
CENTRUL DE EDUCATIE INCLUZIVA ROSIORI	69.414	84.230
CENTRUL DE EDUCATIE INCLUZIVA ALEXANDRIA	70.617	71.817
MUZEU	49.034	49.034
CENTRUL CULTURAL	69.193	69.193
TOTAL	259.901	274.274
Rezultatul patrimonial al exercitiului (ct.121 - sold creditor)	BILANT	CONT DE REZULTAT
AUTORITATI	33.163.452	33.163.452
SERVICIUL DE EVIDENTA POPULATIEI	6.208	6.208
SPI TALUL JUDETEAN DE URGENTA ALEXANDRIA	6.451.085	6.451.085
SPI TALUL DE PSHIATRIE POROSCHIA	1.550.699	1.550.699
SPI TALUL DE PNEUMOTIZIOLOGIE ROSIORI DE VEDE	2.090.064	2.090.064
SPI TALUL DE PSHIATRIE CRONICI BALACI	11.463	11.463
BIBLIOTECA	26.876	26.876
CENTRUL DE PERSOANE VARSTNICE CERVENIA	81.585	81.585
CENTRUL DE PERSOANE VARSTNICE FURCULESTI	58.796	58.796
ASISTENTA	69.538	69.538
SERVICIUL COOPERARE	218	218
SERVICIU INFORMATIC	13.216	13.216
SERVICIUL DESERVIRE PAZA SI PROTOCOL	71.654	71.654
DIRECTIA DE PAZA	84.774	84.774
CAMERA AGRICOLA	9.355	9.355
TOTAL	43.688.983	43.688.983
FINANTARE BUGET DE STAT		
Rezultatul patrimonial al exercitiului (ct.121 - sold debitor)	1.643	
CENTRUL DE RESURSE SI ASISTENTA EDUCATIONALA	1.643	
Rezultatul patrimonial al exercitiului (ct.121 - sold creditor)	16.016	
CENTRUL DE EDUCATIE INCLUZIVA ROSIORI	14.816	
CENTRUL DE EDUCATIE INCLUZIVA ALEXANDRIA	1.200	
Rezultatul patrimonial al exercitiului (ct.121 - sold creditor)	14.373	

BILANT

incheiat la

31.12.2012

 MINISTERUL FINANTELOR PUBLICE
 DIRECTIA GENERALA A FINANTELOR PUBLICE
 JUD. TELEORMAN

INTRARE NR. 3016


20/13.12.2012 al Judej 04

Nr. rand	Denumirea indicatorilor	Cod	Sold la:	
			inceputul anului	sfarsitul perioadei
A	B	C	1	2
	Active fixe necorporale (ct.203+205+206+208+233-280-290-293*)	03	434144	645820
	Instalatii tehnice, mijloace de transport, animale, plantatii, mobilier, aparatura birotica si alte active corporale (ct.213+214+231-281-291-293*)	04	73392798	72858952
	Terenuri si cladiri (ct.211+212+231-281-291-293*)	05	489485144	1361547077
	Active financiare necurente (investitii pe termen lung) peste un an (ct.260+265+2671+2672+2673+2675+2676+2678+2679-296) din care: 2678+2679- 296) din care:	07	2522012	2522012
	Titluri de participare (ct.260-296)	08	2522012	2522012
	Creante necurente – sume ce urmeaza a fi incasate dupa o perioada mai mare de un an (ct.4112+4118+4282+4612-4912-4962) din care:	09	124008	2090325
	Creante comerciale necurente – sume ce urmeaza a fi incasate dupa o perioada mai mare de un an (ct 4112+4118+4612-4912-4962)	10		1959030
	TOTAL ACTIVE NECURENTE (rd.03+04+05+06+07+09)	15	565958106	1439664186
	Stocuri (ct.301+302+303+304+305+307+309+331+332+341+345+346+347+349+351+354+356+357+358+359+361+371+381+/-348+/-378-391-392-393-394-395-396-397-398)	19	16303365	16897424
	Creante din operatiuni comerciale, avansuri si alte decontari (ct.232+234+409+4111+4118+413+418+425+4282+4611+473**+481+482+483-4911-4961+5128) din care:	21	27388472	36668465
	Creante comerciale si avansuri (ct.232+234+409+4111+4118 +413+418+4611-4911-4961)	22	24207573	32332282
	Creante bugetare (ct.431**+437**+4424+4428**+444**+446**+4482+461+463+464+465+4664+4665+4669+481**+482**+497) din care:	23	1096139	961
	Creante din operatiuni cu fonduri externe nerambursabile si fonduri de la buget (ct.4501+4503+4505+4507+4511+4513+4515+4531+4541+4543+4545+4551+4553+4561+4563+4571+4572+4573+4581+4583+461+473**+474+476) din care:	25		10779393
	Total creante curente (rd. 21+23+25+27)	30	28484611	47448819
	Conturi la trezorerie, casa în lei. (ct.510+5121+5125+5131+5141+5151+5153 +5161+5171+5201+5211+5212+5213+523 +5251 +5252+5253+526+527+ 528+5291+5292 +5293+5294 +5299 +5311+550+551 +552+ 555 +557+ 5581+ 5582+ 5591+5601 +5602+ 561+562+5711 +5712 +5713+5714 +5741+5742+5743+5744)	33	17332910	14954118
	Dobânda de încasat, alte valori, avansuri de trezorerie (ct.5187+532+542)	33.1	62794	77744
	Conturi la institutii de credit, BNR, casa în valuta (ct.5112+5121+5124+5125+5131+5132+5141+ 5142+5151+5152+5153+5161 +5162+5171+5172 +5314+5411+5412+550+ 5583+5592+5601 +5602)	35	6216767	771459
	Total disponibilitati si alte valori (rd.33+33.1+35+35.1)	40	23612471	15803321

A	B	C	1	2
	Cheltuieli in avans 471)	42		24345
	TOTAL ACTIVE CURENTE (rd.19+30+31+40+41+41.1+42)	45	68400447	80173909
	TOTAL ACTIVE (rd.15+45)	46	634358553	1519838095
	Sume necurente- sume ce urmeaza a fi platite dupa o perioada mai mare de un an (ct.269+401+403+4042+405+4622+509) din care:	52	69063	31186
	Imprumuturi pe termen lung (ct.1612+1622+1632+1642+1652+1661+1662+1672+168-169)	54	83656630	78581717 ✓
	Provizioane (cont 151)	55	1751523	1787632
	TOTAL DATORII NECURENTE (rd.52+54+55)	58	85477216	80400535
	Datorii comerciale, avansuri si alte decontari (ct.401+403+4041+405+408+419+4621+473+481+482+ 483+ 269+509+5128) din care:	60	22819604	22827466
	Datorii comerciale si avansuri (ct. 401+403+4041+405+408+419+4621)	61	20920261	21614270
	Datorii catre bugete(ct. 431+437+440+441+4423+4428+444+446+4481+4555+4671+4672+ 4673+4674+4675+4679 +473+481+482)) din care:	62	13835535	21215009
	Contributii sociale (ct.431+437)	63.1	1237811	10640110 ✓
	Datorii din operatiuni cu Fonduri externe nerambursabile si fonduri de la buget, alte datorii catre alte organisme internationale (ct.4502+4504+4506+4512+4514+4516+4521 +4522+4532+4542+4544+4546+4552+4554 +4564+ 4584+ 4585+459+462+473)	65		2516136
	Salariile angajatilor (ct.421+423+426+4271+4273+4281)	72	2720465	3304214 ✓
	Alte drepturi cuvenite altor categorii de persoane (pensii, indemnizatii de somaj, burse) (ct.422+424+426+4272+4273+429+438)	73	266	
	Venituri in avans (ct.472)	74	80238	56878
	TOTAL DATORII CURENTE (rd.60+62+65+70+71+72+73+74+75)	78	39456108	49919703
	TOTAL DATORII (rd.58+78)	79	124933324	130320238
	ACTIVE NETE = TOTAL ACTIVE – TOTAL DATORII = CAPITALURI PROPRII (rd.80= rd.46-79 = rd.90)	80	509425229	1389517857 ✓
	Rezerve, fonduri (ct.100+101+102+103+104+105+106+132+133+ 135+1391+1392+1393+ 1394+1396+1399)	84	419119317	1257996219
	Rezultatul reportat (ct.117- sold creditor)	85	191544119	88092556
	Rezultatul patrimonial al exercitiului (ct.121- sold creditor)	87		43429082 ✓
	Rezultatul patrimonial al exercitiului (ct.121- sold debtor)	88	101238207	
	TOTAL CAPITALURI PROPRII (rd.84+85-86+87-88)	90	509425229	1389517857 ✓

Conducatorul institutiei

Bonur



Conducatorul compartimentu
financiar-contabil

[Signature]

CONTUL DE REZULTAT PATRIMONIAL

la data de 31.12.2012

Cod 02

-lei-

Nr. crt	Denumirea indicatorilor	Cod rand	An precedent	An curent
A	B	C	1	2
I	VENITURI OPERATIONALE	01		
1.	Venituri din impozite, taxe, contributiile de asigurari si alte venituri ale bugetelor (ct.730+731+732+733+734+735+736+739+745+746+750+751)	02	133,458,374	71,692,670
2.	Venituri din activitati economice (ct.701+702+703+704+705+706+707+708+/-709)	03	64,274,627	61,328,973
3.	Finantari, subventii, transferuri, alocatii bugetare cu destinatie speciala (ct.770+771+772+773+774+775+776+778+779)	04	278,768,432	169,928,097
4.	Alte venituri operationale (ct.714+719+721+722+781)	05	304,590	494,456
	TOTAL VENITURI OPERATIONALE (rd.02+03+04+05)	06	476,806,023	303,444,196
II.	CHELTUIELI OPERATIONALE	07		
1.	Salariile si contributiile sociale aferente angajatilor (ct.641+642+645+646+647)	08	60,548,877	71,934,103
2.	Subventii si transferuri (ct.670+671+672+673+674+676+677+679)	09	48,742,244	67,981,796
3.	Stocuri, consumabile, lucrari si servicii executate de terti (ct.601+602+603+606+607+608+609+610+611+612+613+614+622+623+624+626+627+628+629)	10	96,728,309	99,503,709
4.	Cheltuieli de capital, amortizari si provizioane (ct.681+682+689)	11	355,592,581	8,420,747
5.	Alte cheltuieli operationale (ct.635+654+658)	12	4,971,615	2,528,663
	TOTAL CHELTUIELI OPERATIONALE (rd.08+09+10+11+12)	13	566,583,626	250,369,018
III.	REZULTATUL DIN ACTIVITATEA OPERATIONALA	14		
	- EXCEDENT (rd.06- rd.13)	15		53,075,178
	- DEFICIT (rd.13- rd.06)	16	89,777,603	
IV.	VENITURI FINANCIARE (ct.763+764+765+766+767+768+769+786)	17	339,824	469,544
V.	CHELTUIELI FINANCIARE (ct.663+664+665+666+667+668+669+686)	18	10,376,484	10,127,312
VI.	REZULTATUL DIN ACTIVITATEA FINANCIARA	19		
	- EXCEDENT (rd.17- rd.18)	20		
	- DEFICIT (rd.18- rd.17)	21	10,036,660	9,657,768
VII.	REZULTATUL DIN ACTIVITATEA CURENTA (rd.14+rd.19)	22		

A	B	C	1	2
	- EXCEDENT (rd.15+20-16-21)	23		43,417,410
	- DEFICIT (rd.16+21-15-20)	24	99,814,263	
VIII.	VENITURI EXTRAORDINARE (ct.790+791)	25		2,270
IX	CHELTUIELI EXTRAORDINARE (ct.690+691)	26		4,971
X	REZULTATUL DIN ACTIVITATEA EXTRAORDINARA	27		
	- EXCEDENT (rd.25-rd.26)	28		
	- DEFICIT (rd.26-rd.25)	29		2,701
XI	REZULTATUL PATRIMONIAL AL EXERCITIULUI	30		
	- EXCEDENT (rd. 23+28-24-29)	31		43,414,709
	- DEFICIT (rd. 24+29-23-28)	32	99,814,263	

Conducatorul institutiei

[Signature]



Conducatorul compartimentului
financiar-contabil

[Signature]

CONSILIUL JUDEȚEAN TELEORMAN

SITUAȚIA FLUXURILOR DE TREZORERIE

la data de 31.12.2012

Cod 03

-lei-


Denumirea indicatorilor	Cod rand	Total	Casa in lei	Finantarea din bugetul de stat	Finantarea din bugetul local	Finantarea din bugetul asiguratorilor sociale de stat	Finantarea din bugetul asiguratorilor de somaj	Finantarea din bugetul asiguratorilor sociale de sanatate	Finantarea de la bugetul trezoreriei statului	Alte disponibilitati
A	B	1	2	3	4	5	6	7	8	9
1. Incasari	02	231101913	4344733							226757180
2. Plati	03	181239657	4344733		97186048	✓				176894924
3. Numerar net din activitatea operationala (rd.02-03)	04	49862256			-97186048					49862256
1. Incasari	06	3842								3842
2. Plati	07	40958391			33336391	✓				40958391
3. Numerar net din activitatea de investitii (rd.06-07)	08	-40954549			-33336391					-40954549
1. Incasari	10	116								116
2. Plati	11	11286616			11286616	✓				11286616
3. Numerar net din activitatea de finantare (rd.10-rd.11)	12	-11286500			-11286616					-11286500
IV. CRESTEREA (DESCRESTEREA) NETA DE NUMERAR SI ECHIVALENT DE NUMERAR (rd.04+rd.08+rd.12)	13	-2378793			-141809055	✓				-2378793
V. NUMERAR SI ECHIVALENT DE NUMERAR LA INCEPUTUL ANULUI	14	17332911	2116							17330795
NUMERAR SI ECHIVALENT NUMERAR LA SFARSTITUL PERIOADEI (rd.13+rd.14), din care:	15	14954118	2116		-141809055	✓				14952002

✓

✓

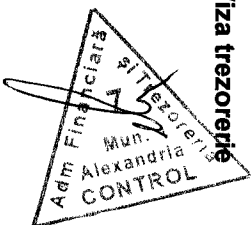
NOIA: Colomanele se completeaza astfel:
Col.1 - TOTAL (Col.2 + Col. 8)
Col. 2 - ct. 5311 "Casa in lei"
Col. 3 - ct. 7701 "Finantarea de la bugetul de stat"
Col. 4 - ct. 7702 "Finantarea de la bugetele locale"
Col. 5 - ct. 7703 " Finantare de la bugetul asigurarilor sociale de stat "
Col. 6 - ct. 7704 "Finantarea din bugetul asigurarilor pentru somaj"
Col. 7 - ct. 7705 "Finantarea din bugetul Fondului national unic de asigurari sociale de sanatate".
La ct. 770 soldul se calculeaza ca diferenta intre plati efectuate si incasari si reflecta totalul platilor nete de casa
Col. 8 si urmatoarele - ct. de disponibilitati : (5xx)

Conducatorul institutiei



**Conducatorul compartimentului
financiar-contabil**

Viza trezorerie




SITUAȚIA DISPONIBILITĂȚILOR LA TREZORERIA STATULUI
la data de 31 decembrie 2012

cod 03


- lei -

DENUMIRE INDICATOR	Cod rând	TOTAL	5311	7701	7702	7703	7704	7705	Alte disponibilitati
I. NUMERAR DIN ACTIVITATEA OPERAȚIONALĂ	01								
1. Încasări	02	231.101.913	4.344.733						226.757.180
2. Plăți	03	181.239.657	4.344.733		72.585.432				176.894.924
3. Numerar net din activitatea de finanțare (rd.02-03)	04	49.862.256			-72.585.432				49.862.256
II. NUMERAR DIN ACTIVITATEA DE INVESTIȚII	05								
1. Încasări	06	3.842							3.842
2. Plăți	07	40.958.391			33.336.391				40.958.391
3. Numerar net din activitatea de finanțare (rd.06-07)	08	-40.954.549			-33.336.391				-40.954.549
III. NUMERAR DIN ACTIVITATEA DE FINANȚARE	09								
1. Încasări	10	116							116
2. Plăți	11	11.286.616			11.286.616				11.286.616
3. Numerar net din activitatea de finanțare (rd.10-11)	12	-11.286.500			-11.286.616				-11.286.500
IV. CREȘTEREA/DESCREȘTEREA) NETĂ DE NUMERAR ȘI ECHIVALENT DE NUMERAR (rd.04+08+12)	13	-2.378.793			-117.208.439				-2.378.793
V. NUMERAR SI ECHIVALENT DE NUMERAR LA ÎNCEPUTUL ANULUI	14	17.332.911	2.116						17.330.795
VI. NUMERAR ȘI ECHIVALENT DE NUMERAR LA SFÂRȘITUL PERIOADEI (rd.13+14), din care :	15	14.954.118	2.116		-117.208.439				14.952.002



CONDUCĂTORUL INSTITUTULUI,

CONDUCĂTORUL COMPARTIMENTULUI
FINANCIAR-CONTABIL,



VIZA TREZORĂRII

SITUAȚIA DISPONIBILITĂȚILOR LA TREZORERIA STATULUI

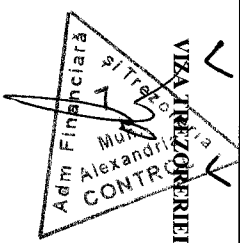

la data de 31 decembrie 2012

03 ajutoare

CONT TREZORERIE/CONT CONTABIL	Cod rând	TOTAL	ANUL 2012										5211	8298
			50.02	50.04	50.06	50.07	50.10	50.24	50.26	50.28	50.41	50.47		
I. NUMERAR DIN ACTIVITATEA OPERATIONALĂ	01	0	1	2	3	4	5	6	7	8	9	10	11	12
1. Incasări	02	226.757.180	39.464	226.113	508.756		6.714.589	4.133	4.928.058	815.629	62.963.093	8.752.132	141.805.213	
2. Plăți	03	176.894.924	43.103	225.888	338.908		6.714.142	14.264	4.928.058	749.910	60.348.099	1.130.132	97.186.048	5.216.372
3. Numerar net din activitatea de finanțare (rd.02-03)	04	49.862.256	-3.639	225	169.848		447	-10.131		65.719	2.614.994	7.622.000	44.619.165	-5.216.372
II. NUMERAR DIN ACTIVITATEA DE INVESTIȚII	05													
1. Incasări	06	3.842												3.842
2. Plăți	07	40.958.391										7.622.000	33.336.391	
3. Numerar net din activitatea de finanțare (rd.06-07)	08	-40.954.549										-7.622.000	-33.332.549	
III. NUMERAR DIN ACTIVITATEA DE FINANȚARE	09													
1. Incasări	10	116												116
2. Plăți	11	11.286.616												11.286.616
3. Numerar net din activitatea de finanțare	12	-11.286.500												-11.286.616
IV. CREȘTEREA(DESCREȘTEREA) NETA DE NUMERAR ȘI ECHIVALENT DE NUMERAR (rd.04+08+12)	13	-2.378.793	-3.639	225	169.848		447	-10.131		65.835	2.614.994			-5.216.372
NUMERAR SI ECHIVALENT DE NUMERAR LA ÎNCEPUTUL ANULUI	14	17.330.795	3.639	621	215.590	14.993	3.047	16.301		60.778	664.108			16.351.718
NUMERAR LA SFARȘITUL PERIOADEI (rd.13+14), din care :	15	14.952.002		846	385.438	14.993	3.494	6.170		126.613	3.279.102			11.135.346

CONDUCĂTORUL COMPARTIMENTULUI FINANCIAR-CONTABIL,

VIZAT TREZORERIEI



03 ajutoare	AUTORITATI											ASISTENTA		C.E.I. ALEXANDRIA			C.E.I. ROSIORI		CENTRUL DE RESURSE	
	1	2	3	4	5	6	7	8	9	10	11	50.04	50.06	50.26	50.02	50.02	50.02	50.26	50.02	
CONT TREZORERIE/CONT CONTABIL	50.02	50.06	50.07	5211	8298	50.04	50.06	50.26	50.02	50.26	50.02									
I. NUMERAR DIN ACTIVITATEA OPERATIONALĂ																				
1. Încasări		363.351		141.805.213		226.113	144.484	2.220.240	17.623	1.530.000	13.616	1.177.818							8.225	
2. Plăți	3.639	172.582		97.186.048	5.216.372	225.888	143.342	2.220.240	17.623	1.530.000	13.616	1.177.818							8.225	
3. Numerar net din activitatea de finanțare (rd.02-03)	-3.639	190.769		44.619.165	-5.216.372	225	1.142													
II. NUMERAR DIN ACTIVITATEA DE INVESTIȚII																				
1. Încasări				3.842																
2. Plăți				33.336.391																
3. Numerar net din activitatea de finanțare (rd.06-07)				-33.332.549																
III. NUMERAR DIN ACTIVITATEA DE FINANȚARE																				
1. Încasări																				
2. Plăți				11.286.616																
Numerar net din activitatea de finanțare				-11.286.616																
IV. CREȘTEREA(DESCREȘTEREA) NETĂ DE NUMERAR ȘI ECHIVALENT DE NUMERAR (rd.04+08+12)	-3.639	190.769			-5.216.372	225	1.142													
V. NUMERAR ȘI ECHIVALENT DE NUMERAR LA ÎNCEPUTUL ANULUI	3.639	59.622	14.964		16.351.718	621	125.437													
VI. NUMERAR ȘI ECHIVALENT DE NUMERAR LA SFÂRȘITUL PERIOADEI (rd.13+14), din care :	250.391	14.964			11.135.346	846	126.579													

03 ajutoare		SRVICIU COMUNITAR	SPITALUL ROSIORI					SPITALUL ALEXANDRIA		SPITALUL POROSCHIA		SPITALUL BALCI		MUZEU
CONT TREZORERIE/CONT CONTABIL		50.10	50.06	50.24	50.41	50.47	50.41	50.47	50.41	50.47	50.41	50.47	50.10	
I. NUMERAR DIN ACTIVITATEA OPERATIONALĂ		12	13	14	15	16	17	18	19	20				
1. Încasări		536.707	921	4.133	5.966.336	2271900	49.470.727	2.440.100	5.327.527	4.000.000	2.198.503	40.132	586.529	
2. Plăți		536.707	22.984	14.264	5.985.218	36.900	47.124.413	1.053.100	5.039.804	2.198.664	40.132	586.529		
3. Numerar net din activitatea de finanțare (rd.02_03)			-22.063	-10.131	-18.882	2.235.000	2.346.314	1.387.000	287.723		-161			
II. NUMERAR DIN ACTIVITATEA DE INVESTIȚII														
1. Încasări														
2. Plăți						2.235.000		1.387.000		4.000.000				
3. Numerar net din activitatea de finanțare (rd.06-07)						-2.235.000								
III. NUMERAR DIN ACTIVITATEA DE FINANȚARE														
1. Încasări														
2. Plăți														
Numerar net din activitatea de finanțare														
IV. CREȘTEREA(DESCREȘTEREA) NETĂ DE NUMERAR ȘI ECHIVALENT DE NUMERAR (rd.04+08+12)			-22.063	-10.131	-18.882		2.346.314		287.723		-161			
V. NUMERAR SI ECHIVALENT DE NUMERAR LA ÎNCEPUTUL ANULUI			30.435	16.301	20.770		527.650		110.445		5.243			
VI. NUMERAR ȘI ECHIVALENT DE NUMERAR LA SFÂRȘITUL PERIOADEI (rd.13+14), din care :			8.372	6.170	1.888		2.873.964		398.168		5.082			

03 ajutoare		CENTRUL CULTURAL	CENTRUL DE PERSOANE VARSTNICE CERVENIA	CENTRUL DE PERSOANE VARSTNICE FURCULESTI	SRVICIU COOPERARE	SRVICIU INFORMATIC	S. D.P.P.	D.G.S.	DIRECTIA DE PAZA	CAMERA AGRICOLA		
		21	22	23	24	25	26	27	28	29	30	31
CONT TREZORERIE/CONT CONTABIL		50.10	50.06	50.10	50.07	50.10	50.10	50.10	50.10	50.10	50.28	50.10
I. NUMERAR DIN ACTIVITATEA OPERATIONALĂ												
1. Încasări		1.630.315		939.869		871.413	99.339	254.325	912.594		815.629	883.498
2. Plăți		1.630.315		939.422		871.413	99.339	254.325	912.594		749.910	883.498
3. Numerar net din activitatea de finanțare (rd.02-03)				447							65.719	
II. NUMERAR DIN ACTIVITATEA DE INVESTIȚII												
1. Încasări												
2. Plăți												
3. Numerar net din activitatea de finanțare (rd.06-07)												
III. NUMERAR DIN ACTIVITATEA DE FINANȚARE												
1. Încasări											116	
2. Plăți												
Numerar net din activitatea de finanțare											116	
IV. CREȘTEREA(DESCREȘTEREA) NETĂ DE NUMERAR ȘI ECHIVALENT DE NUMERAR (rd.04+08+12)				447							65.835	
V. NUMERAR SI ECHIVALENT DE NUMERAR LA ÎNCEPUTUL ANULUI			96							29	60.778	
VI. NUMERAR ȘI ECHIVALENT DE NUMERAR LA SFÂRȘITUL PERIOADEI (rd.13+14), din care :			96	447						29	3.047	126.613

SITUAȚIA DISPONIBILITĂȚILOR LA TREZORERIA STATULUI

la data de 31 decembrie 2012

03 ajutoare

- lei -

CASA/CONT CONTABIL	Cod rând	TOTAL 531	AUTORITATI															
			5311	5311	5311	5311	5311	5311	5311	5311	5311	5311	5311					
I. NUMERAR DIN ACTIVITATEA OPERAȚIONALĂ	01																	
1. Încasări	02	4.344.733	889.743	599.228	37.933	13.500	25.313	441.233	92.944	39.270	667.149							13.616
2. Plăți	03	4.344.733	889.743	599.228	37.933	13.500	25.313	441.233	92.944	39.270	667.149							13.616
3. Numerar net din activitatea de finanțare (rd.02-03)	04																	
II. NUMERAR DIN ACTIVITATEA DE INVESTIȚII	05																	
1. Încasări	06																	
2. Plăți	07																	
3. Numerar net din activitatea de finanțare (rd.06-07)	08																	
III. NUMERAR DIN ACTIVITATEA DE FINANȚARE	09																	
1. Încasări	10																	
2. Plăți	11																	
3. Numerar net din activitatea de finanțare (rd.10-11)	12																	
IV. CREȘTEREA(DESCREȘTEREA) NETĂ DE NUMERAR ȘI ECHIVALENT DE NUMERAR (rd.04+08+12)	13																	
V. NUMERAR SI ECHIVALENT DE NUMERAR LA ÎNCEPUTUL ANULUI	14	2.116																
VI. NUMERAR ȘI ECHIVALENT DE NUMERAR LA SFARȘITUL PERIOADEI (rd.13+14), din care :	15	2.116																

SITUAȚIA DISPONIBILITĂȚILOR LA TREZORERIA STATULUI

la data de 31 decembrie 2012

03 ajutoare		MUZEU	CETRUL CULTURAL	CETRUL CERVENIA	CETRUL FURCULEȘTI	SRVICIU COMUNITAR	SRVICIU COOPERARE	SRVICIU INFORMATIC	CAMERA AGRICOLA	D.G.S.	S. D.F.P.	DIRECTIA DE PAZA
CASA/CONT CONTABIL		5311	5311	5311	5311	5311	5311	5311	5311	5311	5311	5311
Cod rând		5311	5311	5311	5311	5311	5311	5311	5311	5311	5311	5311
I. NUMERAR DIN ACTIVITATEA OPERAȚIONALĂ		01	02	03	04	05	06	07	08	09	10	11
1. Încasări		26.677	215.175	400.299	373.341	100.727	3.960	7.980	230.330		142.265	24.050
2. Plăți		26.677	215.175	400.299	373.341	100.727	3.960	7.980	230.330		142.265	24.050
3. Numerar net din activitatea de finanțare (rd.02-03)												
II. NUMERAR DIN ACTIVITATEA DE INVESTIȚII		05	06	07	08	09	10	11	12	13	14	15
1. Încasări												
2. Plăți												
3. Numerar net din activitatea de finanțare (rd.06-07)												
III. NUMERAR DIN ACTIVITATEA DE FINANȚARE		09	10	11	12	13	14	15	16	17	18	19
1. Încasări												
2. Plăți												
3. Numerar net din activitatea de finanțare (rd.10-11)												
IV. CREȘTEREA(DESCREȘTEREA) NETĂ DE NUMERAR ȘI ECHIVALENT DE NUMERAR (rd.04+08+12)		13										
V. NUMERAR SI ECHIVALENT DE NUMERAR LA ÎNCEPUTUL ANULUI		14										2.116
VI. NUMERAR ȘI ECHIVALENT DE NUMERAR LA SFARȘITUL PERIOADEI (rd.13+14), din care :		15										2.116

SITUATIA FLUXURILOR DE TREZORERIE

la data de 31.12.2012

Cod 04

-lei-

Denumirea indicatorilor	Cod rand	Total	Casa in valuta	Alte disponibilitati
A	B	1	2	3
1. Incasari	02	21,749,757	11,559	21,738,198
2. Plati	03	27,195,065	11,559	27,183,506
3. Numerar net din activitatea operationala (rd. 02-rd.03)	04	-5,445,308		-5,445,308
IV. CRESTEREA (DESCRESTEREA) NETA DE NUMERAR SI ECHIVALENT DE NUMERAR (rd.04+rd.08+rd.12)	13	-5,445,308		-5,445,308
V. NUMERAR SI ECHIVALENT DE NUMERAR LA INCEPUTUL ANULUI	14	6,216,767	✓	6,216,767
VI. NUMERAR SI ECHIVALENT DE NUMERAR LA FINELE PERIOADEI (rd.13+14 +15-16)	17	771,459		771,459

NOTA: Coloanale se completeaza astfel:


Col.1 TOTAL - (col.1+col.2+col.3+.....n)

Col.2 - ct. 5314 "Casa in valuta"

Col.3 si urmatoarele - ct. de disponibilitati in lei si in valuta la unitati bancare:(5xx)

Conducatorul institutiei

[Signature]



Conducatorul compartimentului financiar-contabil

[Signature]

SITUAȚIA FLUXURILOR DE TREZORERIE
la data de 31 decembrie 2012

cod 04 ajutorator

DENUMIREA INDICATORULUI	Cod rand	TOTAL	AUTORITATI										
			Total			ASISTENTA						SPTIUL ALEXANDRIA	
			Casa in valuta	Banc	Casa in valuta	Anexa 14 b GAR	Ct.5161 BANC POST	ct.5161 CEC credit	ct.515.512 BCR 515	ct.5152 RAIFPAIS EN	Anexa 14 b		Anexa 14 b
I. NUMERAR DIN ACTIVITATEA OPERATIONALA	01	C-D+E	D	E	F	G	H	I	J	K	L	M	
1. Incasari	02	21.749.757	11.559	21.738.198	11.559	138	4.897.940	6.388.678	9.901.351	372.288	83.363	1.584	3.533
2. Plati	03	27.195.065	11.559	27.183.506	21	4.898.226	6.388.526	9.766.436	5.982.932	83.277			8.617
3. Numerar net din activitatea operationala (rd. 02 - rd.03)	04	-5.445.308		-5.445.308	117	-286		152	134.915	-5.610.644	86	1.584	-5.084
II. NUMERAR DIN ACTIVITATEA DE INVESTITII	05												
1. Incasari	06												
2. Plati	07												
3. Numerar net din activitatea de investitii (rd.06-07)	08												
III. NUMERAR DIN ACTIVITATEA DE FINANTARE	09												
1. Incasari	10												
2. Plati	11												
3. Numerar net din activitatea de finantare (rd.10-rd.11)	12												
IV. CRESTEREA (DESCRSTEREA) NETA DE NUMERAR SI ECHIVALENTI DE NUMERAR	13	-5.445.308		-5.445.308	117	-286		152	134.915	-5.610.644	86	1.584	-5.084
V. NUMERAR SI ECHIVALENTI DE NUMERAR LA INCEPUTUL PERIOADEI	14	6.216.767		6.216.767	5.519	268		45	20.758	5.610.644	3.278	14.620	60.532
1. Diferente de curs favorabile	15												
2. Diferente de curs nefavorabile	16												
VI. NUMERAR SI ECHIVALENTI DE NUMERAR LA SFARSITUL ANULUI (rd.13+rd.14), din care:	17	771.459		771.459	5.636	-18		197	155.673		3.364	16.204	55.448

DISPONIBIL DIN MIJLOACE CU DESTINATIE SPECIALA

la data de 31.12.2012

-lei-


Cod 05

Denumirea indicatorilor	Nr. rand	Disponibil la inceputul anului	Incasari	Plati	Disponibil la sfarsitul perioadei
A	B	1	2	3	4
TOTAL (rd 02 la 15) din care:	01	127,180	49,537	66,121	110,596
-Sume primite ca donatii si sponsorizari (ct. 550/analitic distinct)	02	14,993			14,993
-Garantii materiale retinute gestionarilor conform Legii nr.22/1969 (550/analitic distinct)	03	92,247	5,940	8,754	89,433
Alte disponibilizati cu destinatie speciala (ct. 550/analitic distinct)	11	16,301	4,133	14,264	6,170
- Ajutor financiar in echivalent a 100 euro acordat cadrelor didactice din invatamantul preuniversitar (ct. 550/analitic distinct)	13		39,464	39,464	
Disponibil din cofinantarea de la bugetul de stat (ct. 550/analitic distinct)	14	3,639			
				3,639	

Conducatorul institutiei

Conducatorul compartimentului

financiar-contabil



[Handwritten signature]

DISPONIBIL DIN MIJLOACE CU DESTINAȚIE SPECIALĂ
la data de 31 decembrie 2012

cod 05

DENUMIREA INDICATORILOR	Nr. rand	Disponibil la începutul anului	-lei-		Disponibil la sfârșitul perioadei
			Incasari	Plati	
TOTAL (rd.02 la 15)	01	127.180	49.537	66.121	110.596
-Sume primite ca donații și sponsorizări (ct. 550/analitic distinct)	02	14.993			14.993
-Garantii materiale reținute gestionarilor conform Legii nr.22/1969 (ct.550/analitic distinct)	03	92.247	5.940	8.754	89.433
-Sume încesate din debite preluate din bilanțurile de lichidare a patrimoniului fostelor CAP-uri (ct. 550 analitic distinct)	04				
-Fondul pentru simularea personalului potrivit dispozițiilor legale	05				
-Sume primite din fonduri de intervenție (ct.550/analitic distinct)	06				
-Sume primite din fondurile de contrapartida constituie potrivit legii (ct.550/analitic distinct)	07				
-Sume primite din credite externe contractate de stat pentru finanțarea programului de pietruire a drumurilor comunale (ct. 550/analitic distinct)					
-Paza obstesca comunală (ct. 550/analitic distinct)	05				
-Disponibili din fonduri cu destinație specială reprezentând alocația pentru nou-nascuți conform Legii 416/2001 (ct. 550/analitic distinct)	06				
-Alte disponibilizati cu destinație specială ct. 550/analitic distinct	11	16.301	4.133	14.264	6.170
-Disponibili din fonduri cu destinație specială rezultate din vânzarea spațiilor comerciale proprietate privată a statului și a celor de prestări de servicii conform Legii nr. 550/2002 (ct. 550/analitic distinct)	12				
-Ajutor financiar în echivalent a 100 EURO acordat cadrelor didactice din învățământul preuniversitar (ct. 550/analitic distinct)	13		39.464	39.464	
-Disponibili din cofinanțarea de la bugetul de stat (ct. 550/analitic distinct)	14	3.639			
-Disponibili ai instituțiilor publice finanțate integral de la bugetul local, din sume indisponibilizate pe baza de titluri executorii (ct. 550/analitic distinct)	15				

Conducătorul compartimentului

financiar-contabil,



CONTUL DE EXECUTIE A BUGETULUI LOCAL - VENITURI

la data de 31.12.2012

Cod 20

Denumirea indicatorilor	Cod indicator	Prevederi bugetare		Drepturi constatate				Incasari realizate	Stingeri pe altele decat incasari	Drepturi constatate de incasat
		anuale aprobate la finele perioadei de raportare	trimestriale cumulate	Total, din care:	din anii precedenti	din anului curent	6			
A	B	1	2	3=4+5	4	5	6	7	8=3-6-7	
VENITURI - TOTAL (cod 00.02+00.15+00.16+00.17+45.02)	000102	156,557,000	198,353,760	136,592,682	136,592,682	136,592,682	136,592,682			
VENITURI PROPRII (cod 00.02-11.02-37.02+00.15+00.16)	4802	24,273,000	28,741,000	27,646,708	27,646,708	27,646,708	27,646,708			
I. VENITURI CURENTE (cod 00.03+00.12)	0002	63,165,000	73,561,400	72,362,838	72,362,838	72,362,838	72,362,838			
A. VENITURI FISCALE (cod 00.04+06.02+00.09+00.10+00.11)	0003	61,918,000	72,314,400	70,768,919	70,768,919	70,768,919	70,768,919			
A1. IMPOZIT PE VENIT, PROFIT SI CASTIGURI DIN CAPITAL (cod 00.05+00.06+00.07)	0004	22,337,000	26,805,000	25,641,803	25,641,803	25,641,803	25,641,803			
A1.2. IMPOZIT PE VENIT, PROFIT, SI CASTIGURI DIN CAPITAL DE LA PERSOANE FIZICE (cod 03.02+04.02)	0006	22,337,000	26,805,000	25,641,803	25,641,803	25,641,803	25,641,803			
Cote si sume defalcate din impozitul pe venit (cod 04.02.01+04.02.04)	0402	22,337,000	26,805,000	25,641,803	25,641,803	25,641,803	25,641,803			
Cote defalcate din impozitul pe venit	040201	15,469,000	18,563,000	17,758,793	17,758,793	17,758,793	17,758,793			
Sume alocate din cotele defalcate din impozitul pe venit pentru echilibrarea bugetelor locale	040204	6,868,000	8,242,000	7,883,010	7,883,010	7,883,010	7,883,010			
A4. IMPOZITE SI TAXE PE BUNURI SI SERVICII (cod 11.02+12.02+15.02+16.02)	0010	39,580,000	45,508,400	45,127,116	45,127,116	45,127,116	45,127,116			
Sume defalcate din TVA (cod 11.02.01+11.02.02+11.02.05 la 11.02.07)	1102	38,892,000	44,820,400	44,719,972	44,719,972	44,719,972	44,719,972			
Sume defalcate din taxa pe valoarea adaugata pentru finantarea cheltuielilor descentralizate la nivelul judetelor	110201	20,278,000	20,892,000	20,791,572	20,791,572	20,791,572	20,791,572			
Sume defalcate din taxa pe valoarea adaugata pentru drumuri	110205	5,100,000	5,100,000	5,100,000	5,100,000	5,100,000	5,100,000			
Sume defalcate din taxa pe valoarea adaugata pentru echilibrarea bugetelor locale	110206	13,514,000	18,828,400	18,828,400	18,828,400	18,828,400	18,828,400			
Taxe pe utilizarea bunurilor, autorizarea utilizarii bunurilor sau	1602	688,000	688,000	407,144	407,144	407,144	407,144			

A	B	1	2	3=4+5	4	5	6	7	8=3-6-7
pe desfasurarea de activitati (cod 16.02.02+16.02.03+16.02.50)									
Impozit pe mijloacele de transport (cod 16.02.02.01+16.02.02.02)	160202	400,000	400,000	407,144		407,144	407,144		
Impozit pe mijloacele de transport deținute de persoane fizice	16020201			58,520		58,520	58,520		
Impozit pe mijloacele de transport deținute de persoane fizice	16020202	400,000	400,000	348,624		348,624	348,624		
taxe si tarife pentru eliberarea de licente si autorizatii de functionare	160203	288,000	288,000						
A6. ALTE IMPOZITE SI TAXE FISCALE (cod 18.02)	0011	1,000	1,000						
Alte impozite si taxe fiscale (cod 18.02.50)	1802	1,000	1,000						
Alte impozite si taxe	180250	1,000	1,000						
C. VENITURI NEFISCALE (cod 00.13+00.14)	0012	1,247,000	1,247,000	1,593,919		1,593,919	1,593,919		
C1. VENITURI DIN PROPRIETATE (cod 30.02+31.02)	0013	418,000	418,000	543,109		543,109	543,109		
Venturi din proprietate (cod 30.02.01+30.02.05+30.02.08+30.02.50)	3002	418,000	418,000	543,109		543,109	543,109		
Venturi din concesiuni si inchirieri	300205	418,000	418,000	543,109		543,109	543,109		
C2. VANZARI DE BUNURI SI SERVICII (cod 33.02+34.02+35.02+36.02+37.02)	0014	829,000	829,000	1,050,810		1,050,810	1,050,810		
Amenzii, penalizati si confiscari (cod 35.02.01 la 35.02.03+35.02.50)	3502	4,000	4,000	12,500		12,500	12,500		
Venturi din amenzi si alte sanctiuni aplicate potrivit dispozitiilor legale	350201			12,500		12,500	12,500		
Alte amenzi, penalizati si confiscari	350250	4,000	4,000						
Alte venituri (cod 33.02.01+36.02.05+36.02.06+36.02.07+36.02.11+36.02.22+36.02.50)	3602	825,000	825,000	1,038,310		1,038,310	1,038,310		
Alte venituri	360250	825,000	825,000	1,038,310		1,038,310	1,038,310		
Varsaminte din sectiunea de functionare pentru finantarea sectiunii de dezvoltare a bugetului local (cu semnul minus)	370203	-6,049,000	-8,522,780	-7,849,000		-7,849,000	-7,849,000		
Varsaminte din sectiunea de functionare	370204	6,049,000	8,522,780	7,849,000		7,849,000	7,849,000		
II. VENITURI DIN CAPITAL (cod 39.02)	0015			3,842		3,842	3,842		✓
Venturi din valorificarea unor bunuri (cod 39.02.01+39.02.03+39.02.04+ 39.02.07+39.02.10)	3902			3,842		3,842	3,842		
Venturi din vanzarea unor bunuri aparținând domeniului privat sau al unitatilor administrativ-teritoriale	390207			3,842		3,842	3,842		
IV. SUBVENTII (cod 00.18)	0017	32,051,000	63,451,360	62,780,332		62,780,332	62,780,332	✓	

A	B	1	2	3+4+5	4	5	6	7	8-3-6-7
SUBVENTII DE LA ALTE NIVELE ALE ADMINISTRATIEI PUBLICE (cod 42.02+43.02)	0018	32,051,000	63,451,360	62,780,332		62,780,332	62,780,332		
Subventii de la bugetul de stat(cod 42.02.01+42.02.03 la 42.02.07+42.02.09+42.02.10+42.02.12 la 42.02.21+42.02.28+42.02.29+42.02.32 la 42.02.36+42.02.40 la 42.02.42+42.02.44 la 42.02.46+42.02.51+42.02.52+42.02.54+42.02.55)	4202	32,051,000	63,451,360	62,663,493		62,663,493	62,663,493		
-Finantarea programului de pietruire a drumurilor comunale si alimentare cu apa a satelor (cod42.02.09.01 la 42.02.09.03)	420209		15,600,090	15,600,090		15,600,090	15,600,090		
Finantarea subprogramului privind pietruirea, reabilitarea, modernizarea si/sau asfaltarea drumurilor de interes local clasate	42020901		15,600,090	15,600,090		15,600,090	15,600,090		
Subventii de la bugetul de stat catre bugetele locale pentru finantarea investitiilor in sanatate (cod 42.02.16.01 la 42.02.16.03)	420216		2,235,000	1,000,000		1,000,000	1,000,000		
Subventii de la bugetul de stat catre bugetele locale pentru finantarea altor investitii in sanatate	42021603		2,235,000	1,000,000		1,000,000	1,000,000		
Subventii din veniturile proprii ale Ministerului Sanatatii catre bugetele locale pentru finantarea investitiilor in sanatate (cod 42.02.18.01 la 42.02.18.03)	420218		6,155,000	6,608,890		6,608,890	6,608,890		
Subventii din veniturile proprii ale Ministerului Sanatatii catre bugetele locale pentru finantarea reparatiilor capitale in sanatate	42021802		6,155,000	6,608,890		6,608,890	6,608,890		
Subventii de la bugetul de stat catre bugetele locale necesare sustinerii derularii proiectelor finantate din Fonduri Externe prambursabile (FEN) postaderare	420220	798,000	5,020,270	5,618,853		5,618,853	5,618,853		
Finantarea drepturilor acordate persoanelor cu handicap	420221	28,763,000	31,381,000	31,240,353		31,240,353	31,240,353		
Subventii primite din Fondul de Interventie	420228		700,000	700,000		700,000	700,000		
Sume primite de administratiile locale in cadrul programelor FEAGA implementate de APIA	420242	216,000	216,000	254,426		254,426	254,426		
Subventii din bugetul de stat pentru finantarea camerelor agricole	420244	750,000	620,000	483,000		483,000	483,000		
Subventii primite de la bugetul de stat pentru finantarea unor programe de interes national (cod 42.02.51.01+42.02.51.02)	420251	1,524,000	1,524,000	1,157,881		1,157,881	1,157,881		
Subventii primite de la bugetul de stat pentru finantarea unor programe de interes national, destinate sectiunii de functionare a bugetului local	42025101	1,524,000	1,524,000	1,157,881		1,157,881	1,157,881		

A	B	1	2	3=4+5	4	5	6	7	8=3-6-7
Subventii de la alte administratii (cod 43.02.01+43.02.04+43.02.07+43.02.08+43.02.20)	4302			116,839		116,839	116,839		
Alte subventii primite de la administratia centrala pentru finantarea unor activitati	430220			116,839		116,839	116,839		
Sume primite de la UE/alti donatori in contul platilor efectuate si prefinantari (cod 45.02.01 la 1.02.05+45.02.07+45.02.08+45.02.15 la 45.02.21)	4502	61,341,000	61,341,000	1,445,670		1,445,670	1,445,670		
Fondul European de Dezvoltare Regionala (cod 45.02.01.01 la 45.02.01.03)	450201	61,341,000	61,341,000	1,445,670		1,445,670	1,445,670		
Sume primite in contul platilor efectuate in anul curent	45020101	47,658,000	47,658,000	27,274		27,274	27,274		
Sume primite in contul platilor efectuate in anii anteriori	45020102	13,683,000	13,683,000	1,418,396		1,418,396	1,418,396		
VENITURILE SECTIUNII DE FUNCTIONARE (cod 00.02+00.16+00.17) - TOTAL	000102	88,369,000	99,479,620	98,466,337		98,466,337	98,466,337	✓	
VENITURI PROPRII (00.02-11.02-37.02-37.02.03+00.16)	4602	24,273,000	28,741,000	27,642,866		27,642,866	27,642,866		
1. VENITURI CURENTE (cod 00.03+00.12)	0002	57,116,000	66,038,620	64,513,838		64,513,838	64,513,838		
A. VENITURI FISCALE (cod 00.04+06.02+00.09+00.10+00.11)	0003	61,918,000	72,314,400	70,768,919		70,768,919	70,768,919		
A1. IMPOZIT PE VENIT, PROFIT SI CASTIGURI DIN CAPITAL (cod 00.05+00.06+00.07)	0004	22,337,000	26,805,000	25,641,803		25,641,803	25,641,803		
A1.2. IMPOZIT PE VENIT, PROFIT, SI CASTIGURI DIN CAPITAL DE LA PERSOANE FIZICE (cod 03.02+04.02)	0006	22,337,000	26,805,000	25,641,803		25,641,803	25,641,803		
Cote si sume defalcate din impozitul pe venit (cod 04.02.01+04.02.04)	0402	22,337,000	26,805,000	25,641,803		25,641,803	25,641,803		
Cote defalcate din impozitul pe venit	040201	15,469,000	18,565,000	17,758,793		17,758,793	17,758,793		
Sume alocate din cotele defalcate din impozitul pe venit pentru echilibrarea bugetelor locale	040204	6,868,000	8,242,000	7,883,010		7,883,010	7,883,010		
A4. IMPOZITE SI TAXE PE BUNURI SI SERVICII (cod 11.02+12.02+15.02+16.02)	0010	39,580,000	45,508,400	45,127,116		45,127,116	45,127,116		
Sume defalcate din TVA (cod 11.02.01+11.02.02+11.02.05+11.02.06)	1102	38,892,000	44,820,400	44,719,972		44,719,972	44,719,972		
Sume defalcate din taxa pe valoarea adaugata pentru finantarea cheltuielilor descentralizate la nivelul judetelor	110201	20,278,000	20,892,000	20,791,572		20,791,572	20,791,572		
Sume defalcate din taxa pe valoarea adaugata pentru drumuri	110205	5,100,000	5,100,000	5,100,000		5,100,000	5,100,000		
Sume defalcate din taxa pe valoarea adaugata pentru echilibrarea bugetelor locale	110206	13,514,000	18,828,400	18,828,400		18,828,400	18,828,400		
Taxe pe utilizarea bunurilor, autorizarea utilizarii bunurilor sau	1602	688,000	688,000	407,144		407,144	407,144		

A	B	1	2	3=4+5	4	5	6	7	8=3-6-7
pe desfasurarea de activitati (cod 16.02.02+16.02.03+16.02.50)									
Impozit pe mijloacele de transport (cod 16.02.02.01+16.02.02.02)	160202	400,000	400,000	407,144		407,144	407,144		
Impozit pe mijloacele de transport detinute de persoane fizice 16020201				58,520		58,520	58,520		
Impozit pe mijloacele de transport detinute de persoane fizice 16020202		400,000	400,000	348,624		348,624	348,624		
Taxe si tarife pentru eliberarea de licente si autorizatii de functionare 160203		288,000	288,000						
A6. ALTE IMPOZITE SI TAXE FISCALE (cod 18.02)	0011	1,000	1,000						
Alte impozite si taxe fiscale (cod 18.02.50)	1802	1,000	1,000						
Alte impozite si taxe 180250		1,000	1,000						
C. VENTURI NEFISCALE (cod 00.13+00.14)	0012	-4,802,000	-7,275,780	-6,255,081		-6,255,081	-6,255,081		
C1. VENTURI DIN PROPRIETATE (cod 30.02+31.02)	0013	418,000	418,000	543,109		543,109	543,109		
Venturi din proprietate (cod 30.02.01+30.02.05+30.02.08+30.02.50)	3002	418,000	418,000	543,109		543,109	543,109		
Venturi din concesiuni si inchirieri 300205		418,000	418,000	543,109		543,109	543,109		
C2. VANZARI DE BUNURI SI SERVICII (cod 33.02+34.02+35.02+36.02+37.02)	0014	-5,220,000	-7,693,780	-6,798,190		-6,798,190	-6,798,190		
Amenzi, penalizati si confiscari (cod 35.02.01 la 35.02.03+35.02.50)	3502	4,000	4,000	12,500		12,500	12,500		
Venturi din amenzi si alte sanctiuni aplicate potrivit dispozitiilor legale 350201				12,500		12,500	12,500		
Alte amenzi, penalizati si confiscari 350250		4,000	4,000						
Inverse venituri (cod j0.02.01+36.02.05+36.02.06+36.02.11+36.02.50)	3602	825,000	825,000	1,038,310		1,038,310	1,038,310		
Alte venituri 360250		825,000	825,000	1,038,310		1,038,310	1,038,310		
Transferuri voluntare, altale decat subventiile (cod 37.02.01+37.02.03+37.02.50)	3702	-6,049,000	-8,522,780	-7,849,000		-7,849,000	-7,849,000		
Varsaminte din sectiunea de functionare pentru finantarea sectiunii de dezvoltare a bugetului local (cu semnul minus)	370203	-6,049,000	-8,522,780	-7,849,000		-7,849,000	-7,849,000		
IV. SUBVENTII (cod 00.18)	0017	31,253,000	34,441,000	33,952,499		33,952,499	33,952,499		
SUBVENTII DE LA ALTE NIVELE ALE ADMINISTRATIEI PUBLICE (cod 42.02+43.02)	0018	31,253,000	34,441,000	33,952,499		33,952,499	33,952,499		
Subventi de la bugetul de stat(cod 42.02.21+42.02.28+42.02.32 la 42.02.36+42.02.41+42.02.42+42.02.44 la	4202	31,253,000	34,441,000	33,835,660		33,835,660	33,835,660		

A	B	1	2	3=4+5	4	5	6	7	8=3-6-7
42.02.46+42.02.51+42.02.54)									
Finantarea drepturilor acordate persoanelor cu handicap	420221	28.763,000	31.361,000	31.240,353		31.240,353	31.240,353		
Subventii primite din Fondul de Interventie	420228		700,000	700,000		700,000	700,000		
Sume primite de la administratiile locale in cadrul programelor FEAGA implementate de APIA	420242	216,000	216,000	254,426		254,426	254,426		
Subventii din bugetul de stat pentru finantarea camerelor jricole	420244	750,000	620,000	483,000		483,000	483,000		
Subventii primite de la bugetul de stat pentru finantarea unor programe de interes national (cod 42.02.51.01)	420251	1.524,000	1.524,000	1.157,881		1.157,881	1.157,881		
Subventii primite de la bugetul de stat pentru finantarea unor programe de interes national, destinate sectiunii de functionare a bugetului local	42025101	1.524,000	1.524,000	1.157,881		1.157,881	1.157,881		
Subventii de la alte administratii (cod 43.02.01+43.02.04+43.02.07+43.02.08+43.02.20)	4302			116,839		116,839	116,839		
Alte subventii primite de la administratia centrala pentru finantarea unor activitati	430220			116,839		116,839	116,839		
VENITURILE SECTIUNII DE DEZVOLTARE (00.02+00.15+00.16+00.17+45.02) - TOTAL	000102	68.188,000	98.674,140	38.126,345		38.126,345	38.126,345	✓	
VENITURI PROPRII (cod 00.02-11.02-37.02+00.15+00.16)	4802			3,842		3,842	3,842		
VENITURI CURENTE (00.03+00.12)	0002	6,049,000	8.522,780	7.849,000		7.849,000	7.849,000		
C. VENITURI NEFISCALE (cod 00.14)	0012	6,049,000	8.522,780	7.849,000		7.849,000	7.849,000		
C2. VANZARI DE BUNURI SI SERVICII (cod 36.02+37.02)	0014	6,049,000	8.522,780	7.849,000		7.849,000	7.849,000		
Transferuri voluntare, altele decat subventiile (cod 37.02.04+37.02.05)	3702	6,049,000	8.522,780	7.849,000		7.849,000	7.849,000		
Varsaminte din sectiunea de functionare	370204	6,049,000	8.522,780	7.849,000		7.849,000	7.849,000		
II. VENITURI DIN CAPITAL (cod 39.02)	0015			3,842		3,842	3,842		
Venturi din valorificarea unor bunuri (cod 39.02.01+39.02.03+39.02.04+39.02.07+39.02.10)	3902			3,842		3,842	3,842		
Venturi din vanzarea unor bunuri apartinand domeniului privat al statului sau al unitatilor administrativ-teritoriale	390207			3,842		3,842	3,842		
IV. SUBVENTII (cod 00.18)	0017	798,000	29.010,360	28.827,833		28.827,833	28.827,833		
SUBVENTII DE LA ALTE NIVELE ALE ADMINISTRATIEI PUBLICE (cod 42.02)	0018	798,000	29.010,360	28.827,833		28.827,833	28.827,833		
Subventii de la bugetul de stat (cod 42.02.01+42.02.03 la 42.02.07+42.02.09+42.02.10+42.02.12 la 42.02.20+42.02.29+42.02.40+42.02.51+42.02.52+42.02.55)	4202	798,000	29.010,360	28.827,833		28.827,833	28.827,833		
Finantarea programului de piertuire a drumurilor comunale si	420209		15.600,090	15.600,090		15.600,090	15.600,090		

A	B	1	2	3=4+5	4	5	6	7	8=3-6-7
alimentare cu apa a satelor (cod 42.02.09.01 la 42.02.09.03)									
Finantarea subprogramului privind pietruirea, reabilitarea, modernizarea si/sau asfaltarea drumurilor de interes local clasate	42020901		15,600,090	15,600,090		15,600,090	15,600,090		
Subventii de la bugetul de stat catre bugetele locale pentru finantarea investitiilor in sanatate(cod 42.02.16.01 la 2.02.16.03)	420216		2,235,000	1,000,000		1,000,000	1,000,000		
Subventii de la bugetul de stat catre bugetele locale pentru finantarea altor investitii in sanatate	42021603		2,235,000	1,000,000		1,000,000	1,000,000		
Subventii din veniturile proprii ale Ministerului Sanatatii catre bugetele locale pentru finantarea investitiilor in sanatate (cod 42.02.18.01 la 48.02.18.03)	420218		6,155,000	6,608,890		6,608,890	6,608,890		
Subventii din veniturile proprii ale Ministerului Sanatatii catre bugetele locale pentru finantarea reparatiilor capitale in sanatate	42021802		6,155,000	6,608,890		6,608,890	6,608,890		
Subventii de la bugetul de stat catre bugetele locale necesare sustinerii derularii proiectelor finantate din Fonduri Externe Nerambursabile (FEN) postaderare	420220	798,000	5,020,270	5,618,853		5,618,853	5,618,853		
Sume primite de la UE/alti donatori in contul platilor efectuate si prefinantari (cod 45.02.01 la 45.02.05 +45.02.07+45.02.08+45.02.15 la 45.02.21)	4502	61,341,000	61,341,000	1,445,670		1,445,670	1,445,670		
Fondul European de Dezvoltare Regionala (cod 45.02.01.01 la 45.02.01.03)	450201	61,341,000	61,341,000	1,445,670		1,445,670	1,445,670		
Sume primite in contul platilor efectuate in anul curent	45020101	47,658,000	47,658,000	27,274		27,274	27,274		
Sume primite in contul platilor efectuate in anii anteriori	45020102	13,683,000	13,683,000	1,418,396		1,418,396	1,418,396		

Conducatorul institutiei



Conducatorul compartimentului
financiar-contabil

(Handwritten signature)

CONTUL DE EXECUTIE A BUGETULUI LOCAL - CHELTUIELI

La data de 31.12.2012

Cod 21

-lei-

Denumirea indicatorilor *)	Cod indicator	Credite de angajament	Credite bugetare		Angajamente bugetare	Angajamente legale	Plati efectuate	Angajamente legale de platit	Cheltuieli efective
			anuale aprobate la finele perioadei de raportare	trimestriale cumulate					
A	B	1	2	3	4	5	6	7=5-6	8
TOTAL CHELTUIELI (cod 50.02+59.02+63.02+70.02+79.02)	4902		172,666,000	√ 214,705,430	√ 214,652,054	√ 41,958,073	√ 41,809,055	√ 149,018	147,460,842
Partea I-a SERVICII PUBLICE GENERALE (cod 51.02+54.02+55.02+56.02+57.02)	5002		15,019,000	15,728,000	15,682,755	15,472,803	15,472,803	√ 149,018	19,073,183
Autoritati publice si actiuni externe (cod 51.02.01)	5102		4,929,000	5,261,000	5,215,755	5,084,693	5,084,693	√	8,685,073
Autoritati executive si legislative (cod 51.02.01.03)	510201		4,929,000	5,261,000	5,215,755	5,084,693	5,084,693		8,685,073
Autoritati executive	51020103		4,929,000	5,261,000	5,215,755	5,084,693	5,084,693		8,685,073
Alte servicii publice generale (cod 54.02.05 la 54.02.50)	5402		4,089,000	3,938,000	3,938,000	3,864,690	√		3,864,690
Fondul de rezerva bugetara la dispozitia autoritatilor	540205		1,712,000						
Servicii publice comunitare de evidenta a persoanelor	540210		478,000	558,000	558,000	531,835	531,835		531,835
Alte servicii publice generale	540250		1,899,000	3,380,000	3,380,000	3,332,855	3,332,855		3,332,855
Tranzactii privind datoria publica si imprumuturi	5502		5,684,000	6,212,000	6,212,000	6,211,703	6,211,703	√	6,211,703
Tranzactii privind datoria publica si imprumuturi	5502		5,684,000	6,212,000	6,212,000	6,211,703	6,211,703	√	6,211,703
Tranzactii privind datoria publica si imprumuturi	5602		317,000	317,000	317,000	311,717	311,717	√	311,717
Tranzactii privind datoria publica si imprumuturi	5602		317,000	317,000	317,000	311,717	311,717	√	311,717
Transferuri din bugetele consiliilor Judetene pentru finantarea centrelor de zi pentru protectia copilului	560206		317,000	317,000	317,000	311,717	311,717		311,717
Partea a II-a APARARE, ORDINE PUBLICA SI SIGURANTA NATIONALA (60.02+61.02)	5902		160,000	316,000	316,000	309,613	309,613		309,613
Aparare (cod 60.02.02)	6002		135,000	203,000	203,000	198,518	198,518	√	198,518
Aparare nationala	600202		135,000	203,000	203,000	198,518	198,518		198,518
Ordine publica si siguranta nationala (61.02.03 la 61.02.50)	6102		25,000	113,000	113,000	111,095	111,095	√	111,095
Protectie civila si protectia contra incendiilor (protectie civila nonmilitara)	610205		25,000	113,000	113,000	111,095	111,095		111,095

A	B	1	2	3	4	5	6	7=5-6	8
Partea a III-a CHELTUIELI SOCIAL-CULTURALE (cod 65.02+66.02+67.02+68.02)	6302		52,895,000	68,526,560	68,529,545	66,963,659	66,814,641	149,018	67,095,244
Invatamant (cod 65.02.03+65.02.04+65.02.05+65.02.07+65.02.11+65.02.50)	6502		4,357,000	4,931,000	4,931,000	4,830,572	4,830,572	✓	4,964,878
Invatamant nedefinibil prin nivel (cod 65.02.07.04)	650207		4,357,000	4,931,000	4,931,000	4,830,572	4,830,572		4,964,878
Invatamant special	66020704		4,357,000	4,931,000	4,931,000	4,830,572	4,830,572		4,964,878
...atate (cod 66.02.06+66.02.08+66.02.50)	6602		58,000	9,258,560	9,258,560	8,355,997	8,355,997	✓	8,319,997
Servicii medicale in unitati sanitare cu paturi (cod 66.02.06.01+66.02.03)	660206			9,108,560	9,108,560	8,207,447	8,207,447		8,171,447
S spitale generale	66020601			9,108,560	9,108,560	8,207,447	8,207,447		8,171,447
Alte cheltuieli in domeniul sanatatii (cod 66.02.50.50)	660250		58,000	150,000	150,000	148,550	148,550		148,550
Alte institutii si actiuni sanitare	66025050		58,000	150,000	150,000	148,550	148,550		148,550
Cultura, recreere si religie (cod 67.02.03+67.02.05+67.02.06+67.02.50)	6702		6,111,000	5,734,000	5,734,000	5,713,802	5,713,802	✓	5,726,208
Servicii culturale (cod 67.02.03.02 la 67.02.03.30)	670203		3,495,000	3,008,000	3,008,000	2,987,802	2,987,802		3,000,208
Biblioteci publice comunale, orasenesi, municipale	67020302		420,000	445,000	445,000	441,071	441,071		453,477
Muzee	67020303		995,000	494,000	494,000	494,000	494,000		494,000
Centre de conservarea si promovarea culturii traditionale	67020308		1,000,000	625,000	625,000	608,731	608,731		608,731
Alte servicii culturale	67020330		1,080,000	1,444,000	1,444,000	1,444,000	1,444,000		1,444,000
Servicii religioase	670206		2,616,000	2,726,000	2,726,000	2,726,000	2,726,000		2,726,000
Asigurari si asistenta sociala (cod 68.02.04+68.02.05+68.02.06+68.02.10+68.02.11+72.12+68.02.15+68.02.50)	6802		42,369,000	48,603,000	48,605,985	48,063,288	47,914,270	✓	48,084,161
Asistenta acordata persoanelor in varsta	680204		410,000	1,934,000	1,934,000	1,395,081	1,395,081		1,395,081
Asistenta sociala pentru familie si copii	680206		41,930,000	46,630,000	46,632,985	46,632,985	46,483,967	149,018	46,653,858
Alte cheltuieli in domeniul asigurarilor si asistentei sociale	680250		29,000	39,000	39,000	35,222	35,222		35,222
Partea a IV-a-SERVICIIL SI DEZVOLTARE PUBLICA, LOCUINTE, MEDIU SI APE (cod 70.02+74.02)	6902		830,000	829,000	829,000	805,444	805,444		805,444
Locuinte, servicii si dezvoltare publica (cod 70.02.03+70.02.05+70.02.06+70.02.07+70.02.50)	7002		830,000	829,000	829,000	805,444	805,444	✓	805,444
Alte servicii in domeniul locuintelor, serviciilor si dezvoltarii comunale	700250		830,000	829,000	829,000	805,444	805,444		805,444
Partea a V-a-ACTIUNI ECONOMICE (80.02+81.02+83.02+84.02+87.02)	7902		103,762,000	129,305,870	129,294,754	58,406,554	58,406,554		60,177,358

A	B	1	2	3	4	5	6	7=5-6	8
Actiuni generale economice, comerciale si de munca (cod 80.02.01)	8002		82,252,000	85,053,000	85,041,884	15,789,754	15,789,754	✓	13,121,108
Actiuni generale economice si comerciale (cod 80.02.01.06 la 80.02.01.30)	800201		82,252,000	85,053,000	85,041,884	15,789,754	15,789,754		13,121,108
Alte cheltuieli pentru actiuni economice si comerciale	80020130		82,252,000	85,053,000	85,041,884	15,789,754	15,789,754		13,121,108
Agricultura, silvicultura, piscicultura si vanatoarea (cod 32.03)	8302		1,036,000	906,000	906,000	768,953	768,953	✓	768,953
Agricultura (cod 83.02.03.03 + 83.02.03.07+ 83.02.03.30)	830203		1,036,000	906,000	906,000	768,953	768,953		768,953
Camere agricole	83020307		750,000	620,000	620,000	483,000	483,000		483,000
Alte cheltuieli in domeniul agriculturii	83020330		286,000	286,000	286,000	285,953	285,953		285,953
Transporturi (cod 84.02.03+84.02.06+84.02.50)	8402		20,474,000	43,346,870	43,346,870	41,847,847	41,847,847		46,287,297
Transport rutier (cod 84.02.03.01 la 84.02.03.03)	840203		20,474,000	43,346,870	43,346,870	41,847,847	41,847,847		46,287,297
Drumuri si poduri	84020301		20,474,000	43,346,870	43,346,870	41,847,847	41,847,847		46,287,297
CHELTUIELILE SECTIUNII DE FUNCTIONARE (cod 50.02+59.02+63.02+70.02+74.02+79.02)	4902		88,369,000	✓ 99,479,290	✓ 99,437,030	98,344,014	98,195,128	148,886	103,331,816
Partea I-a SERVICIIL PUBLICE GENERALE (cod 51.02+54.02+55.02+56.02+57.02)	5002		15,019,000	15,728,000	15,682,755	15,472,803	15,472,803		15,891,180
Autoritati publice si actiuni externe (cod 51.02.01)	5102		4,929,000	5,261,000	5,215,755	5,084,693	5,084,693		5,503,070
Autoritati executive si legislative (cod 51.02.01.03)	510201		4,929,000	5,261,000	5,215,755	5,084,693	5,084,693		5,503,070
Autoritati executive	51020103		4,929,000	5,261,000	5,215,755	5,084,693	5,084,693		5,503,070
Alte servicii publice generale (cod 54.02.05 la 54.02.50)	5402		4,089,000	3,938,000	3,938,000	3,864,690	3,864,690		3,864,690
Fondul de rezerva bugetara la dispozitia autoritatilor	540205		1,712,000						
Vicii publice comunitare de evidenta a persoanelor	540210		478,000	558,000	558,000	531,835	531,835		531,835
Alte servicii publice generale	540250		1,899,000	3,380,000	3,380,000	3,332,855	3,332,855		3,332,855
Tranzactii privind datoria publica si imprumuturi	5502		5,684,000	6,212,000	6,212,000	6,211,703	6,211,703		6,211,703
Transferuri cu caracter general intre diferite nivele ale administratiei (cod 56.02.06+ 56.02.07+56.02.09)	5602		317,000	317,000	317,000	311,717	311,717		311,717
Transferuri din bugetele consiliilor judetene pentru finantarea centrelor de zi pentru protectia copilului	560206		317,000	317,000	317,000	311,717	311,717		311,717
Partea a II-a APARARE, ORDINE PUBLICA SI SIGURANTA NATIONALA (60.02+61.02)	5902		160,000	316,000	316,000	309,613	309,613		309,613
Aparare (cod 60.02.02)	6002		135,000	203,000	203,000	198,518	198,518		198,518
Aparare nationala	600202		135,000	203,000	203,000	198,518	198,518		198,518
Ordine publica si siguranta nationala (61.02.03 la 61.02.50)	6102		25,000	113,000	113,000	111,095	111,095		111,095

A	B	1	2	3	4	5	6	7=5-6	8
Protectie civila si protectia contra incendiilor (protectie civila nonmilitara)	610205		25,000	113,000	113,000	111,095	111,095		111,095
Partea a III-a CHELTUIELI SOCIAL-CULTURALE (cod 65.02+66.02+67.02+68.02)	6302		52,250,000	59,861,560	59,864,545	59,203,169	59,054,283	148,886	59,333,144
Invatamant (cod 65.02.03+65.02.04+65.02.05+65.02.07+65.02.11+65.02.50)	6502		4,317,000	4,876,000	4,876,000	4,778,972	4,778,972		4,876,148
atamant nedefinit prin nivel (cod 65.02.07.04)	650207		4,317,000	4,876,000	4,876,000	4,778,972	4,778,972		4,876,148
Invatamant special	65020704		4,317,000	4,876,000	4,876,000	4,778,972	4,778,972		4,876,148
Sanatare (cod 66.02.06+66.02.08+66.02.50)	6602		58,000	748,560	748,560	747,107	747,107		711,107
Servicii medicale in unitati sanitare cu paturi (cod 66.02.06.01+66.02.03)	660206			598,560	598,560	598,557	598,557		562,557
Spiitale generale	66020601			598,560	598,560	598,557	598,557		562,557
Alte cheltuieli in domeniul sanatatii (cod 66.02.50.50)	660250		58,000	150,000	150,000	148,550	148,550		148,550
Alte institutii si actiuni sanitare	66025050		58,000	150,000	150,000	148,550	148,550		148,550
Cultura, recreere si religie (cod 67.02.03+67.02.05+67.02.06+67.02.50)	6702		5,606,000	5,734,000	5,734,000	5,713,802	5,713,802		5,726,208
Servicii culturale (cod 67.02.03.02 la 67.02.03.30)	670203		2,990,000	3,008,000	3,008,000	2,987,802	2,987,802		3,000,208
Biblioteci publice comunale, orasenesi, municipale	67020302		420,000	445,000	445,000	441,071	441,071		453,477
Muzee	67020303		490,000	494,000	494,000	494,000	494,000		494,000
Centre de conservarea si promovarea culturii traditionale	67020308		1,000,000	625,000	625,000	608,731	608,731		608,731
Alte servicii culturale	67020330		1,080,000	1,444,000	1,444,000	1,444,000	1,444,000		1,444,000
Servicii religioase	670206		2,616,000	2,726,000	2,726,000	2,726,000	2,726,000		2,726,000
igurari si asistenta sociala (cod 68.02.04+68.02.05+68.02.06 +68.02.10+68.02.11+68.02.12+68.02.15+68.02.50)	6802		42,269,000	48,503,000	48,505,985	47,963,288	47,814,402	148,886	48,019,681
Asistenta acordata persoanelor in varsta	680204		410,000	1,934,000	1,934,000	1,395,081	1,395,081		1,395,081
Asistenta sociala pentru familie si copii	680206		41,830,000	46,530,000	46,532,985	46,532,985	46,384,099	148,886	46,589,378
Alte cheltuieli in domeniul asigurarilor si asistentei sociale	680250		29,000	39,000	39,000	35,222	35,222		35,222
Partea a IV-a SERVICII SI DEZVOLTARE PUBLICA, LOCUINTE, MEDIU SI APE (cod 70.02+74.02)	6902		830,000	829,000	829,000	805,444	805,444		805,444
Locuinte, servicii si dezvoltare publica (cod 70.02.03+70.02.05+70.02.06+70.02.07+70.02.50)	7002		830,000	829,000	829,000	805,444	805,444		805,444
Alte servicii in domeniul locuintelor, serviciilor si dezvoltarii comunale	700250		830,000	829,000	829,000	805,444	805,444		805,444

A	B	1	2	3	4	5	6	7=5-6	8
Partea a v-a-ACTIUNI ECONOMICE (80.02+81.02+83.02+84.02+87.02)	7902		20,110,000	22,744,730	22,744,730	22,552,985	22,552,985		26,992,435
Actiuni generale economice, comerciale si de munca (cod 80.02.01)	8002		2,892,000	1,393,730	1,393,730	1,339,862	1,339,862		1,339,862
Actiuni generale economice si comerciale (cod 80.02.01.06 la 80.02.01.30)	800201		2,892,000	1,393,730	1,393,730	1,339,862	1,339,862		1,339,862
Cheltuieli pentru actiuni economice si comerciale	80020130		2,892,000	1,393,730	1,393,730	1,339,862	1,339,862		1,339,862
Agricultura, silvicultura, piscicultura si vanatoarea (cod 83.02.03)	8302		750,000	620,000	620,000	483,000	483,000		483,000
Agricultura (cod 83.02.03.03 + 83.02.03.07+ 83.02.03.30)	830203		750,000	620,000	620,000	483,000	483,000		483,000
Camere agricole	83020307		750,000	620,000	620,000	483,000	483,000		483,000
Transporturi (cod 84.02.03+84.02.06+84.02.50)	8402		16,468,000	20,731,000	20,731,000	20,730,123	20,730,123		25,169,573
Transport rutier (cod 84.02.03.01 la 84.02.03.03)	840203		16,468,000	20,731,000	20,731,000	20,730,123	20,730,123		25,169,573
Drumuri si poduri	84020301		16,468,000	20,731,000	20,731,000	20,730,123	20,730,123		25,169,573
CHELTUIELILE SECTIUNII DE DEZVOLTARE (cod 50.02+59.02+63.02+70.02+74.02+79.02)	4902		84,297,000	115,226,140	115,215,024	43,614,059	43,613,927	132	44,129,026
Partea I-a SERVICII PUBLICE GENERALE (cod 51.02+54.02+55.02+56.02+57.02)	5002								3,182,003
Autoritati publice si actiuni externe (cod 51.02.01)	5102								3,182,003
Autoritati executive si legislative (cod 51.02.01.03)	510201								3,182,003
Autoritati executive	51020103								3,182,003
Partea a III-a CHELTUIELI SOCIAL-CULTURALE (cod 66.02+66.02+67.02+68.02)	6302		645,000	8,665,000	8,665,000	7,760,490	7,760,358	132	7,762,100
Invatamant (cod 65.02.03+65.02.04+65.02.05+65.02.07+65.02.11+65.02.50)	6502		40,000	55,000	55,000	51,600	51,600		88,730
Invatamant nedefinit prin nivel (cod 65.02.07.04)	650207		40,000	55,000	55,000	51,600	51,600		88,730
Invatamant special	65020704		40,000	55,000	55,000	51,600	51,600		88,730
Sanatate (cod 66.02.06+66.02.08+66.02.50)	6602			8,510,000	8,510,000	7,608,890	7,608,890		7,608,890
Servicii medicale in unitati sanitare cu paturi (cod 66.02.06.01+66.02.03)	660206			8,510,000	8,510,000	7,608,890	7,608,890		7,608,890
Spitale generale	66020601			8,510,000	8,510,000	7,608,890	7,608,890		7,608,890
Cultura, recreere si religie (cod 67.02.03+67.02.05+67.02.06+67.02.50)	6702		505,000						
Servicii culturale (cod 67.02.03.02 la 67.02.03.30)	670203		505,000						

A	B	1	2	3	4	5	6	7=5-6	8
Muzee	67020303		505,000						
Asigurari si asistenta sociala (cod 68.02.04+68.02.05+68.02.06 +68.02.10+68.02.11+ 68.02.12+68.02.15+68.02.50)	6802		100,000	100,000	100,000	100,000	99,868	132	64,480
Asistenta sociala pentru familie si copii	680206		100,000	100,000	100,000	100,000	99,868	132	64,480
Partea a V-a-ACTIUNI ECONOMICE .02+81.02+83.02+84.02+87.02)	7902		83,652,000	106,561,140	106,550,024	35,853,569	35,853,569		33,184,923
Actiuni generale economice, comerciale si de munca (cod 80.02.01)	8002		79,360,000	83,659,270	83,648,154	14,449,892	14,449,892		11,781,246
Actiuni generale economice si comerciale (cod 80.02.01.06 la 80.02.01.30)	800201		79,360,000	83,659,270	83,648,154	14,449,892	14,449,892		11,781,246
Alte cheltuieli pentru actiuni economice si comerciale	80020130		79,360,000	83,659,270	83,648,154	14,449,892	14,449,892		11,781,246
Agricultura, silvicultura, piscicultura si vanatoarea (cod 83.02.03)	8302		286,000	286,000	286,000	285,953	285,953		285,953
Agricultura (cod 83.02.03.03 + 83.02.03.07 + 83.02.03.30)	830203		286,000	286,000	286,000	285,953	285,953		285,953
Alte cheltuieli in domeniul agriculturii	83020330		286,000	286,000	286,000	285,953	285,953		285,953
Transporturi (cod 84.02.03+84.02.06+84.02.50)	8402		4,006,000	22,615,870	22,615,870	21,117,724	21,117,724		21,117,724
Transport rutier (cod 84.02.03.01 la 84.02.03.03)	840203		4,006,000	22,615,870	22,615,870	21,117,724	21,117,724		21,117,724
Drumuri si poduri	84020301		4,006,000	22,615,870	22,615,870	21,117,724	21,117,724		21,117,724

Nota: Se detaliaza pe structura clasificatiei economice (Anexa 7)

Conducatorul institutiei



Conducatorul compartimentului
financiar-contabil

[Handwritten signature]


Situația plăților efectuate și a sumelor declarate pentru cota-parte aferentă cheltuielilor finanțate din FEN postaderare

cod 09*)

Denumirea programului cu finanțare UE/alți donatori	Cod rând	1 Plăți efectuate de la titlul 56	din care:		3=2-4 Suma în curs de rambursare la aferente cheltuielilor efectuate în anul curent	4=5+6+7+8+10 Suma solicitată la rambursare aferente cheltuielilor efectuate în anul curent	5 Suma solicitată la rambursare aferente cheltuielilor efectuate în anul curent în curs de autorizare	6 Suma rambursată aferente cheltuielilor efectuate în anul curent	7 Suma neautorizată de management aferente cheltuielilor efectuate în anul curent	8 Prefinanțare dedusă din sumele solicitate la rambursare aferente cheltuielilor efectuate în anul curent	9 Suma rezultată din nereguli aferente cheltuielilor efectuate în anul precedent	10 Suma rezultată din nereguli deduse din sumele solicitate la rambursare aferente cheltuielilor efectuate în anul curent
			2 Plăți efectuate pentru cota-parte FEN (alineaț 02)	Suma solicitată la rambursare aferente cheltuielilor efectuate în anul curent								
Programa din Fondul European de Dezvoltare Regională (FEDR) (56.01)	1	11.759.202,00	9.232.766,00		7.787.096,00	1.445.670,00	2.000.000,00			1.445.670,00		
Programa din Fondul Social European (FSE) (56.02)	2											
Programa din Fondul de Coeziune (FC) (56.03)	3											
Programa din Fondul European Agricol de Dezvoltare Rurală (FEADR) (56.04)	4											
Programa din Fondul European pentru Pescuit (FEP) (56.05)	5											
Programa din Fondul European de Garanțare Agricolă (FEGA) (56.06)	6											
Programa Instrumentului de Asistență pentru Preaderare (IPA) (56.07)	7											
Programa Instrumentului European de Vecinătate și Parteneriat (ENPI) (56.08)	8											
Suma aferente Fondului European pentru Refugiați (56.09)	9											
Suma aferente Fondului European de Reîntorsare (56.10)	10											
Suma aferente Fondului European de Integrare a resortisanților țării terțe (56.11)	11											
Suma aferente Fondului Frontierelor Externe (56.12)	12											
Programa finanțată din Facilitatea de Tranzitie (56.14)	14											
Alte programe comunitare finanțate în perioada 2007-2013 (56.15)	15											
Alte facilități și instrumente postaderare (56.16)	16											
Mecanismul financiar SEE (56.17)	17											
Mecanismul financiar norvegian (56.18)	18											
Asistență tehnică în cadrul Programului Operațional Asistență Tehnică (56.19)	19											
Asistență tehnică în cadrul programelor operaționale, altele decât Programul Operațional Asistență Tehnică (56.20)	20											
Programul de cooperare elvețiano-român vizând reducerea disparităților economice și sociale din cadrul Uniunii Europene extinse (56.25)	21											
Fondul European de Ajustare la Globalizare (56.26)	22											
Asistență tehnică pentru mecanismele financiare SEE (56.27)	23											
Fondul național pentru relații bilaterale aferent mecanismelor financiare SEE (56.28)	24											
Total (cod 01 la 24)	40											

*) Se completează cu următoarele coduri:

- 09- pentru sursa 01
- 10- pentru sursa 02
- 11- pentru sursa 03
- 12- pentru sursa 04
- 13- pentru sursa 05
- 15- pentru sursa 10



Conducătorul compartimentului
finanțiar-contabil

[Signature]

✓

**Contul de executie a sumelor defalctate
din taxa pe valoarea adaugata pentru bugetele locale**

la data de **30.12.2012**

Cod 21

Nr. crt.	Denumirea indicatorilor *)	Cod rand	Cod clasificatie bugetara	Prevederi bugetare aprobate		Incasari realizate	Plati efectuate	Suma restituite
				Initial	definitive			
A	B	C	D	1	2	3	4	5=3 - 4
	Sume defalcate din TVA (rd. 2+4+6+7+8+9+10)	01	1102	38,892,000	44,820,070	44,820,400	44,719,972	100,428
	Sume defalcate din taxa pe valoarea adaugata pentru finantarea cheltuielilor descentralizate la nivelul judetelor si Municipiului Bucuresti, din care:	02	110201	20,278,000	20,892,000	20,892,000	20,791,572	100,428
	- sustinerea sistemului de protectie a copilului	03		12,867,000	12,867,000	12,867,000	12,867,000	
	Sume defalcate din taxa pe valoarea adaugata pentru drumuri	08	110205	5,100,000	5,100,000	5,100,000	5,100,000	
	Sume defalcate din taxa pe valoarea adaugata pentru echilibrarea bugetelor locale	09	110206	13,514,000	18,828,070	18,828,400	18,828,400	

Conducatorul institutiei

**Conducatorul compartimentului
financiar-contabil**

**VENITURILE, CHELTUIELILE SI EXCEDENTE ALE BUGETELOR
LOCALE PE UNITATI ADMINISTRATIV-TERITORIALE**

Anexa 22


la data de **31.12.2012**

Cod 24

-lei-

Nr. rand	Denumirea indicatorilor	Cod indicator	Prevederi anuale	Realizat
A	B	C	1	2
1	VENITURI TOTAL	000102	156,557,000	136,592,682
2	Venituri proprii	4802	1,936,000	2,121,744
3	1. Venituri curente, din care:	000202	61,229,000	70,361,775
4	a) Cote si sume defalcate din impozitul pe venit	0402	22,337,000	25,641,803
5	- Cote defalcate din impozitul pe venit	040201	15,469,000	17,758,793
6	- Sume alocate de consiliul judetean pentru echilibrarea bugetelor locale	040204	6,868,000	7,883,010
7	b) Sume defalcate din taxa pe valoarea adaugata	1102	38,892,000	44,719,972
8	- Sume defalcate din taxa pe valoarea adaugata pentru finantarea cheltuielilor descentralizate la nivelul judetelor si Municipiului Bucuresti	110201	20,278,000	20,791,572
11	- Sume defalcate din taxa pe valoarea adaugata pentru drumuri	110205	5,100,000	5,100,000
12	- Sume defalcate din taxa pe valoarea adaugata pentru echilibrarea bugetelor locale	110206	13,514,000	18,828,400
22	4. Subventii de la alte nivele ale administratiei publice	018	93,392,000	64,109,163
23	- Subventii de la bugetul de stat	4202	32,051,000	62,663,493
24	- Sume primite de la UE in cadrul platilor efectuate	4502	61,341,000	1,445,670
25	CHELTUIELI TOTAL	5002	172,666,000	141,958,073
112	VENITURI TOTAL	000102	156,557,000	136,592,682
113	Venituri proprii	4802	1,936,000	2,121,744
114	1. Venituri curente, din care:	000202	61,229,000	70,361,775
115	a) Cote si sume defalcate din impozitul pe venit	0402	22,337,000	25,641,803
116	- Cote defalcate din impozitul pe venit	040201	15,469,000	17,758,793
117	- Sume alocate de consiliul judetean pentru echilibrarea bugetelor locale	040204	6,868,000	7,883,010
118	b) Sume defalcate din taxa pe valoarea adaugata	1102	38,892,000	44,719,972
119	- Sume defalcate din taxa pe valoarea adaugata pentru finantarea cheltuielilor descentralizate la nivelul judetelor si Municipiului Bucuresti	110201	20,278,000	20,791,572
122	- Sume defalcate din taxa pe valoarea adaugata pentru drumuri	110205	5,100,000	5,100,000
123	- Sume defalcate din taxa pe valoarea adaugata pentru echilibrarea bugetelor locale	110206	13,514,000	18,828,400
133	4. Subventii de la alte nivele ale administratiei publice	018	93,392,000	64,109,163
134	- Subventii de la bugetul de stat	4202	32,051,000	62,663,493
135	- Sume primite de la UE in cadrul platilor efectuate	4502	61,341,000	1,445,670
136	CHELTUIELI TOTAL	5002	172,666,000	141,958,073

Conducatorul institutiei

[Signature]


Conducatorul compartimentului
financiar-contabil

[Signature]

Cod 40

I.

PLATI RESTANTE

la data de 31.12.2012

Denumirea indicatorilor	Nr. rand	Sold la inceputul anului	Sold la finele perioadei
A	B	1	2
PLATI RESTANTE-TOTAL (rd. 150+300),din care:	01	17,880,090	20,902,106
sub 30 de zile (rd. 151+301)	02	1,485,595	1,382,941
peste 30 de zile (rd. 152+302)	03	2,208,055	6,194,721
peste 90 de zile (rd. 153+303)	04	1,196,964	803,524
peste 120 zile (rd.154+304)	05	6,892,372	2,930,519
peste 1 an rd. 155+305)	06	6,097,104	9,590,401
PLATI RESTANTE-TOTAL SECTIUNEA DE FUNCTIONARE (rd.160+170+240+250+270+280+290), din care:	150	17,537,809	20,902,106
sub 30 de zile (rd.161+171+241+251+271+281+291)	151	1,485,595	1,382,941
peste 30 de zile (rd.162+172+242+252+272+282+292)	152	2,208,055	6,194,721
peste 90 de zile (rd. 163+173+243+253+273+283+293)	153	1,196,964	803,524
peste 120 zile (rd. 165+174+245+257+274+284+294)	154	6,550,091	2,930,519
peste 1 an (rd. 166+175+246+258+275+285+295)	155	6,097,104	9,590,401
Plati restante catre furnizori, creditorii din operatii comerciale (ct.401, ct.403, 462) (rd.161+162+163+165+166) din care:	160	7,589,654	4,656,482
sub 30 de zile	161	965,503	822,939
peste 30 de zile	162	1,230,002	1,001,193
peste 90 de zile din care:	163	756,720	635,119
peste 120 zile	165	3,198,271	453,802
peste 1 an	166	1,439,158	1,743,429
Plati restante fata de bugetul general consolidat (rd.171+172+173+174+175) din care:	170	9,948,155	16,245,624
sub 30 de zile	171	520,092	560,002
peste 30 de zile	172	978,053	5,193,528
peste 90 de zile	173	440,244	168,405
peste 120 zile	174	3,351,820	2,476,717
peste 1 an	175	4,657,946	7,846,972
PLATI RESTANTE-TOTAL SECTIUNEA DEZVOLTARE (rd.310+320+330) din care:	300	342,281	
peste 120 zile (rd. 315+324+334)	304	342,281	
Plati restante catre furnizori, creditorii din operatii comerciale (ct.404, ct.405+462) (rd.311+312+313+315+316) din care:	310	342,281	
peste 120 zile	315	342,281	



*) Se completeaza cu urmatoarele coduri:

40 - pentru total plati restar

42 - pentru plati restante din bugetele locale (sectiune functionare, sectiune dezvoltare);

46 - pentru plati restante din credite externe (sectiune dezvoltare);

47 - pentru plati restante din credite interne (sectiune dezvoltare);

48 - pentru plati restante din fonduri externe nerambursabile;

50 - pentru plati restante din fonduri in afara bugetelor locale care nu s-au introdus in bugetul local;


51 - pentru plati restante ale institutiilor publice finantate integral din venituri proprii

(sectiune functionare, sectiune dezvoltare);

52 - pentru plati restante ale institutiilor finantate partial din venituri proprii/activitati finantate integral din venituri proprii

(sectiune functionare, sectiune dezvoltare);

Conducatorul institutiei



Conducatorul compartimentului
financiar-contabil

A handwritten signature, likely belonging to the head of the financial-accounting department.

Cod 42

I.

PLATI RESTANTE


la data de **31.12.2012**

Denumirea indicatorilor	Nr. rand	Sold	Sold la
		la inceputul anului	finele perioadei
A	B	1	2
PLATI RESTANTE-TOTAL (rd. 150+300),din care:	01	449,062	242,844
sub 30 de zile (rd. 151+301)	02	115,942	228,127
peste 30 de zile (rd. 152+302)	03	73,578	14,717
peste 90 de zile (rd. 153+303)	04	259,542	
PLATI RESTANTE-TOTAL SECTIUNEA DE FUNCTIONARE (rd.160+170+240+250+270+280+290), din care:	150	449,062	242,844
sub 30 de zile (rd.161+171+241+251+271+281+291)	151	115,942	228,127
peste 30 de zile (rd.162+172+242+252+272+282+292)	152	73,578	14,717
peste 90 de zile (rd. 163+173+243+253+273+283+293)	153	259,542	
Plati restante catre furnizori, creditorii din operatii comerciale (ct.401, ct.403, 462) (rd.161+162+163+165+166) din care:	160	449,062	242,844
sub 30 de zile	161	115,942	228,127
peste 30 de zile	162	73,578	14,717
peste 90 de zile din care:	163	259,542	

*) Se completeaza cu urmatoarele coduri:

- 40 - pentru total plati restante;
- 42 - pentru plati restante din bugetele locale (sectiune functionare, sectiune dezvoltare);
- 46 - pentru plati restante din credite externe (sectiune dezvoltare);
- 47 - pentru plati restante din credite interne (sectiune dezvoltare);
- 48 - pentru plati restante din fonduri externe nerambursabile;
- 50 - pentru plati restante din fonduri in afara bugetelor locale care nu s-au introdus in bugetul local;
- 51 - pentru plati restante ale instutiilor publice finantate integral din venituri proprii (sectiune functionare, sectiune dezvoltare);
- 52 - pentru plati restante ale instutiilor finantate partial din venituri proprii/activitati finantate integral din venituri proprii (sectiune functionare, sectiune dezvoltare);

Conducatorul institutiei



Conducatorul compartimentului
financiar-contabil

Cod 51

I.

PLATI RESTANTE

la data de **31.12.2012**

Denumirea indicatorilor	Nr. rand	Sold la inceputul anului	Sold la finele perioadei
A	B	1 ✓	2
PLATI RESTANTE-TOTAL (rd. 150+300),din care:	01	17,431,028	20,659,262
-sub 30 de zile (rd. 151+301)	02	1,369,653	1,154,814
-peste 30 de zile (rd. 152+302)	03	2,134,477	6,180,004
-peste 90 de zile (rd. 153+303)	04	937,422	803,524
-peste 120 zile (rd.154+304)	05	6,892,372	2,930,519
-peste 1 an rd. 155+305)	06	6,097,104	9,590,401
PLATI RESTANTE-TOTAL SECTIUNEA DE FUNCTIONARE (rd.160+170+240+250+270+280+290), din care:	150	17,088,747	20,659,262
-sub 30 de zile (rd.161+171+241+251+271+281+291)	151	1,369,653	1,154,814
-peste 30 de zile (rd.162+172+242+252+272+282+292)	152	2,134,477	6,180,004
-peste 90 de zile (rd. 163+173+243+253+273+283+293)	153	937,422	803,524
-peste 120 zile (rd. 165+174+245+257+274+284+294)	154	6,550,091	2,930,519
-peste 1 an (rd. 166+175+246+258+275+285+295)	155	6,097,104	9,590,401
Plati restante catre furnizori, creditorii din operatii comerciale (ct.401, ct.403, 462) (rd.161+162+163+165+166) din care:	160	7,140,592	4,413,638
-sub 30 de zile	161	849,561	594,812
-peste 30 de zile	162	1,156,424	986,476
-peste 90 de zile din care:	163	497,178	635,119
-peste 120 zile	165	3,198,271	453,802
-peste 1 an	166	1,439,158	1,743,429
Plati restante fata de bugetul general consolidat (rd.171+172+173+174+175) din care:	170	9,948,155	16,245,624
-sub 30 de zile	171	520,092	✓ 560,002
-peste 30 de zile	172	978,053	5,193,528
-peste 90 de zile	173	440,244	168,405
-peste 120 zile	174	3,351,820	2,476,717
-peste 1 an	175	4,657,946	7,846,972
PLATI RESTANTE-TOTAL SECTIUNEA DEZVOLTARE (rd.310+320+330) din care:	300	342,281	
-peste 120 zile (rd. 315+324+334)	304	342,281	
Plati restante catre furnizori, creditorii din operatii comerciale (ct.404, ct.405+462) (rd.311+312+313+315+316) din care:	310	342,281	
-peste 120 zile	315	342,281	

✓

*) Se completeaza cu urmatoarele coduri:

40 - pentru total plati restar

42 - pentru plati restante din bugetele locale (sectiune functionare, sectiune dezvoltare);

46 - pentru plati restante din credite externe (sectiune dezvoltare);

47 - pentru plati restante din credite interne (sectiune dezvoltare);

48 - pentru plati restante din fonduri externe nerambursabile;

50 - pentru plati restante din fonduri in afara bugetelor locale care nu s-au introdus in bugetul local;


51 - pentru plati restante ale instutiilor publice finantate integral din venituri proprii

(sectiune functionare, sectiune dezvoltare);

52 - pentru plati restante ale instutiilor finantate partial din venituri proprii/activitati finantate integral din venituri proprii

(sectiune functionare, sectiune dezvoltare);

Conducatorul institutiei



**Conducatorul compartimentului
financiar-contabil**

A simple handwritten signature consisting of a vertical line with a hook at the top.

SITUATIA CENTRALIZATA*)
a areraterelor bugetului general al unitatii
administrativ-teritoriale
la data de 31.12.2012

*) Se completeaza ca anexa pentru anexa 30b cod 40 - pentru total plati restante


ro.	Explicatie	Total arerare	Arerare aferente programelor nationale ale u.a.t. si institutiilor publice subordonate, cu exceptia celor finantate integral din venituri proprii	FEN		Total arerare ale institutiilor publice finantate integral din venituri proprii	Suma care fac obiectul art.49 alin.(13^2) din Legea nr.273/2006
				Arerare aferente fondurilor externe nerambursate post-aderare ale u.a.t. si institutiilor publice subordonate, cu exceptia celor finantate integral din venituri proprii	Arerare aferente fondurilor externe nerambursate preaderare (sursa 08) ale u.a.t. si institutiilor publice subordonate, cu exceptia celor finantate integral din venituri proprii		
1	sold la finele lunii precedente	19964529	2	3	4	5	6=1-2-3-4-5
2	sold la finele perioadei	13324444	✓			13324444	

**) Rd.3 se completeaza pentru indeplinirea conditiei prevazute la art. 49 alin. (13^2) din Legea nr.273/2006 privind finantele publice locale, cu modificarile si completarile ulterioare.

Procentul calculat la rd.3 coloana 6 trebuie sa fie mai mare de 5%

- Col.1 = col. 1.1, din Anexa 30 b, partea II, cod. 40
 Col. 2= col. 2.1, din Anexa 30 b, partea II, cod. 40 - col. 2.1 din Anexa 30 b, partea II, cod. 51
 Col. 3= col. 3.1, din Anexa 30 b, partea II, cod. 40 - col. 3.1 din Anexa 30 b, partea II, cod. 51
 Col. 4= col. 4.1, din Anexa 30 b, partea II, cod. 40 - col. 4.1 din Anexa 30 b, partea II, cod. 51
 Col. 5= col. 1.1, din Anexa 30 b, partea II, cod. 51

COMUNA
CONDUCATORUL INSTITUTIEI



Conducatorul compartimentului
financiar-contabil

Nr. rd.	Explicatie	Plati restante		Plati restante aferente pro-gramelor nationale		Plati restante aferente fondurilor externe nerambursabile postaderare *****)		Plati restante aferente fondurilor externe nerambursabile preaderare (sursa08)	
		total **)	din care: arierate ***)	total	din care: arierate	total	din care: arierate	total	din care: arierate
1	sold la finele lunii precedente	27094464		✓					
2	sold la finele perioadei	20902106	✓	13324444	✓				
		0	1.1	2	2.1	3	3.1	4	4.1

*) Se completeaza cu urmatoarele coduri:

40 - pentru total plati restante;

42 - pentru plati restante din bugetele locale (sectiune functionare, sectiune dezvoltare);

46 - pentru plati restante din credite externe (sectiune dezvoltare);

47 - pentru plati restante din credite interne (sectiune dezvoltare);

48 - pentru plati restante din fonduri externe nerambursabile;

50 - pentru plati restante din fonduri in afara bugetelor locale care nu s-au introdus in bugetul local;

51 - pentru plati restante ale institutiilor financiate integral din venituri proprii (sectiune functionare, sectiune dezvoltare);

52 - pentru plati restante ale institutiilor financiate partial din venituri proprii/activitati financiate integral din venituri proprii (sectiune functionare, sectiune dezvoltare);

**) Sumele vor corespunde cu rd. 1 din Anexa 30b.

**) Sumele vor corespunde cu rd. 4+5+6 din Anexa 30b.


*****) Rd. 3 se completeaza numai la cod 51. Pentru indeplinirea conditiei prevazute la art.49 alin. (13^{v8}) din Legea nr.273/2006 privind

finantele publice, cu modificarile si completari ulterioare, procentul calculat la rd.3 coloana 1.1 trebuie sa fie mai mare de 3%.

*****) Se vor cuprinde platile restante care se supporta din bugetul local sau din bugetele institutiilor publice

finantate integral sau partial din venituri proprii de subordonare locala, de la titlul de cheltuieli bugetare 56

Proiecte cu finantare din fonduri externe nerambursabile (FEN) postaderare, cu exceptia celor de la sursa 08.



Conducatorul compartimentului
financiar-contabil

Sinteza platilor restante si arieratelor la data de 31.12.2012

Nr. rd.	Explicatie	Plati restante		Plati restante aferente programelor nationale		Plati restante aferente fondurilor externe nerambursabile postaderare *****)		Plati restante aferente fondurilor externe nerambursabile preaderare (sursa08)	
		total **)	din care: arierate ***)	total	din care: arierate	total	din care: arierate	total	din care: arierate
0		1	1.1	2	2.1	3	3.1	4	4.1
1	sold la finele lunii precedente	161200							
2	sold la finele perioadei	242844	✓						

*) Se completeaza cu urmatoarele coduri:

40 - Pentru total plati restante;

42 - pentru plati restante din bugetele locale (sectiune functionare, sectiune dezvoltare);

46 - pentru plati restante din credite externe (sectiune dezvoltare);

47 - pentru plati restante din credite interne (sectiune dezvoltare);

48 - pentru plati restante din fonduri externe nerambursabile;

50 - pentru plati restante din fonduri in afara bugetelor locale care nu s-au introdus in bugetul local;

51 - pentru plati restante ale institutiilor publice finantate integral din venituri proprii (sectiune functionare, sectiune dezvoltare);

52 - pentru plati restante ale institutiilor finantate partial din venituri proprii/activitati finantate integral din venituri proprii (sectiune functionare, sectiune dezvoltare);

*) Sumele vor corespunde cu rd. 1 din Anexa 30b.

*****) Sumele vor corespunde cu rd. 4+5+6 din Anexa 30b.

*****) Rd.3 se completeaza numai la cod 51. Pentru indeplinirea conditiei prevazute la art.49 alin.(13v8) din Legea nr.273/2006 privind

finantele publice, cu modificarile si completari ulterioare, procentul calculat la rd.3 coloana 1.1 trebuie sa fie mai mare de 3%.

*****) Se vor cuprinde platile restante care se suporta din bugetul local sau din bugetele institutiilor publice

finantate integral sau partial din venituri proprii de subordonare locala, de la titlul de chek/tutiei bugetare 56

Proiecte cofinantate din fonduri externe nerambursabile (FEN) postaderare, cu exceptia celor de la sursa 08.

Conducatorul institutiei

Conducatorul compartimentului

financiar-contabil



[Handwritten signature]

Sinteza platilor restante si arieratelor la data de 31.12.2012

Nr. rd.	Explicatie	Plati restante		Plati restante aferente programelor nationale		Plati restante aferente fondurilor externe nerambursabile postaderare *****)		Plati restante aferente fondurilor externe nerambursabile preaderare (sursa)8)	
		total **)	din care: arierate ***)	total	din care: arierate	total	din care: arierate	total	din care: arierate
1	sold la finele lunii precedente	26933264	✓	19964529	✓				
2	sold la finele perioadei	20659262		13324444	✓				
		0	1.1	2	2.1	3	3.1	4	4.1

*) Se completeaza cu urmatoarele coduri:

40 - Pentru total plati restante;

42 - pentru plati restante din bugetele locale (sectiune functionare, sectiune dezvoltare);

46 - pentru plati restante din credite externe (sectiune dezvoltare);

47 - pentru plati restante din credite interne (sectiune dezvoltare);

48 - pentru plati restante din fonduri externe nerambursabile;

50 - pentru plati restante din fonduri in afara bugetelor locale care nu s-au introdus in bugetul local;

51 - pentru plati restante ale institutiilor publice finantate integral din venituri proprii (sectiune functionare, sectiune dezvoltare);

52 - pentru plati restante ale institutiilor finantate partial din venituri proprii/activitati finantate integral din venituri proprii (sectiune functionare, sectiune dezvoltare);

**) Sumele vor corespunde cu rd. 1 din Anexa 30b.

***) Sumele vor corespunde cu rd. 4+5+6 din Anexa 30b.


*****) Rd.3 se completeaza numai la cod 51. Pentru indeplinirea conditiei prevazute la art.49 alin.(13-9) din Legea nr.273/2006 privind

finantele publice, cu modificarea si completarea ulterioara, procentul calculat la rd.3 coloana 1.1 trebuie sa fie mai mare de 3%.

*****) Se vor cuprinde platile restante care se suporta din bugetul local sau din bugetele institutiilor publice

finantate integral sau partial din venituri proprii de subordonare locala, de la titlul de cheltuieli bugetare 56

Proiecte cu finantare din fonduri externe nerambursabile (FEN) postaderare, cu exceptia celor de la sursa 08.




Conducatorul compartimentului
financiar-contabil

Situatia actiunilor/partilor sociale detinute direct/indirect de catre UAT, la operatorii economici

Nr. Crt.	Cod unic de identificare	Cod CAEN al activitatii principale a operatorului economic	Denumirea operatorului Economic	Tip operator (SRL, SA, ASO, RA, RAS)	Capitalul social al operatorului economic (lei)	Unitatea Administrativ teritoriala este actionara		Valoarea actiunilor/partilor sociale din capitalul social al operatorului economic, detinute de catre unitatea administrativ teritoriala (lei)		Pondere in Capitalul social al operatorului economic
						Direct	Indirect	Direct	Indirect	
1	22224874	3600	APA SERV	SRL	3.462.700,00	Direct		462.549,00		13,358
	17670528	5030	EUROBAC	SRL	2.177.000,00	Direct		1.336.191,60		61,377
3	25648815	0312	PISCICOLA	SRL	723.271,00	Direct		723.271,00		100,000
3 Operatorii economici(i) la care UAT detine actiuni/parti sociale					Total valoare actiuni raportate la data: 31-12-2012:		2.522.011,60			

Conducatorul compartimentului financiar-contabilitate,


Nota:

Judetul = cel din care face parte unitatea administrativ teritoriala (UAT);

col 7 = UAT este actionar direct la operatorii economici(Op.Ec): situatia in care o UAT detine in nume propriu actiuni sau parti sociale la un Op.Ec

{ } = UAT este actionar INDIRECT la Op.Ec: situatia in care un Op.Ec, la care o UAT detine in nume propriu, integral sau majoritar, actiuni sau parti sociale, este actionar sau detine parti sociale la un alt Op.Ec;

In municipiul Bucuresti, autoritatile administratiei publice locale de la nivelul sectoarelor raporteaza operatorii economici la care administreaza/controlleaza actiuni sau parti sociale, potrivit hotararilor Consiliului General al Municipiului Bucuresti;

col 4 = Operator economic: societate comerciala la care o UAT detine actiuni sau parti sociale; regii autonome in subordinea autoritatilor administratiei publice locale (RAS).

SITUATIA
unor indicatori referitori la protecția copilului și a persoanelor cu handicap


Cod 08 la data de 31.12.2012

Denumire	Cod rand	Numar
Copii aflați în familii substitutive *)	001	557
Copii protejați în:	002	367
Centre de plasament	003	306
Centre de îngrijire de zi	004	50
Centre maternale **)	005	11
Persoane cu handicap institutionalizate în unitati deprotectie	006	135

*) La asistentii maternali angajati ai serviciilor publice, la rude până la gr. IV inclusiv, la alte familii și persoane, încredințati în vederea adopției.

**) Coloana „Numar” se va completa cu numarul de cupluri mama-copil.

Conducatorul institutiei



Conducatorul compartimentului
financiar-contabil

SITUATIA MODIFICARILOR IN STRUCTURA ACTIVELOR NETE/CAPITALURILOR

Cod 25

la data de 31.12.2012

-lei-

Denumirea indicatorilor	Cod rand	Sold la inceputul anului	Cresteri	Reduceri	Sold la sfarsitul anului
A	B	1	2	3	4
Fondul bunurilor care alcatuiesc domeniul public al statului (Ct. 101)	02	28,682			28,682
Fondul bunurilor care alcatuiesc domeniul public al unitatilor administrativ teritoriale (Ct.103)	04	409,932,654	836,440,215		1,246,372,869
Fondul bunurilor care alcatuiesc domeniul privat al unitatilor administrativ teritoriale (Ct. 104)	05	461,688	72,853		534,541
Rezeve din reevaluare (Ct. 105)	06	8,679,992	50,173,041	47,792,906	11,060,127
Fondul de dezvoltare a spitalelor (Ct.1391)	15	16,301	4,133	14,264	6,170
Rezultatul reportat (Ct.117 - sold creditor)	17	191,544,119	21,603,677	125,055,240	88,092,566
Rezultatul patrimonial al exercitiului (Ct.121 - sold creditor)	19	-101,238,207	347,603,416	202,936,127	43,429,082
Total capitaluri proprii (rd 01 la 17-rd. 18+rd. 19-rd.20)	21	509,425,229	1,255,897,335	375,798,537	1,389,524,027

Conducatorul compartimentului
financiar-contabil



[Handwritten signature]

✓

SITUAȚIA ACTIVELOR FIXE AMORTIZABILE

la data de 31.12.2012

Cod 26

-lei-

Denumirea indicatorilor *)	Nr. rpd.	Existent 31.12.2012		Sold la începutul anului	Cresteri								
		nr	mp		Total din care	4	5	6	7	8	9		
A	B	1	2	3	4	5	6	7	8	9			
Concesiuni, brevete, licențe, mărci comerciale, drepturi și active similare (ct 205.)	03				24800		24800						
Alte active fixe necorporale (ct.208)	04			656327	213785		213785						
TOTAL (rd. 02 la 04)	05			656327	238585		238585						
Construcții (ct. 212) din care:	08			18609255	3308327	3126410				181917			
Instalații tehnice, mijloace de transport, animale și plantații (ct.213)	12			46845238	2130907	1600	2030539		63270	35498			
Mobilier, aparatură birou, echipamente de protecție a valorilor umane și materiale și alte active fixe corporale (ct.214)	13			4025644	53940313	52166511	1773636	166					
TOTAL (rd. 07 +08 +12 + 13)	14			69480137	59379547	55294521	3804175	166	63270	217415			
TOTAL ACTIVE FIXE (rd. 05+ 14)	15			70136464	59618132	55294521	4042760	166	63270	217415			

Conducatorul compartimentului
financiar-contabil



SITUAȚIA ACTIVELOR FIXE AMORTIZABILE

la data de 31.12.2012

Cod 27

Denumirea indicatorilor *)	Nr. rând	Reduceri										Ajustari de valoare(amortizari si ajustari pentru depreciere)					Valoarea contabila neta
		Total din care	diferente din reevaluare	eliminarea amortizarii	dezmembrați si casari	transferuri cu titlu gratuit	vanzari	alte cai	Sold la sf. anului	Sold la inceputul anului	Cresteri	Reduceri	Sold la sf. anului				
A	B	10=11+12+13+14+15+16	11	12	13	14	15	16	17=3+4-10	18	19	20	21	22			
Concesiuni, brevete, licențe, mărci comerciale, drepturi și active similare(ct.205.)	03								24800		2067		2067	22733			
Alte active fixe necorporale(ct.208)	04								870112	222183	24842		247025	623087			
TOTAL (rd. 02 la 04)	05								884912	222183	26909		249092	645820			
Construcții (ct. 212) din care:	08								21917582	3412463	1161760		4574223	17343358			
Instalații tehnice, mijloace de transport, animale și planteții (ct.213)	12	759045			733524				48217100	26795404	4065034	759044	30101394	18115706			
Mobilier, aparatură birou, echipamente de protecție a valorilor umane și materiale și alte active fixe corporale (ct.214)	13	42777			37075				57923180	3062554	487812	67428	3482938	54440242			
TOTAL (rd. 07 +08 +12 + 13)	14	801822			770599				5702	33270421	5714806	826472	3815855	89899307			
TOTAL ACTIVE FIXE (rd. 05+ 14)	15	801822			770599				5702	33492604	5741515	826472	38407947	90545127			

*) Coloana 5 se completează cu creșterile de valoare din reevaluare evidențiate în conturile 105"Rezerve din reevaluare" și 7813"Venituri din ajutoare privind deprecierea activelor fixe";

*) Coloana 11 se completează cu reducerile de valoare din reevaluare evidențiate în conturile 105"Rezerve din reevaluare" și 6813"Cheltuieli operaționale privind deprecierea activelor fixe";

****) Coloana 12 se completează cu valoarea amortizării eliminată din valoarea activului fix în situația în care reevaluarea se efectuează de către evaluator autorizat. Aceeași valoare se completează și pe coloana 20

"Reduceri".

Conducatorul institutiei TELEORMAN



Conducatorul compartimentului financiar-contabil

[Handwritten signature]

SITUAȚIA ACTIVELOR FIXE NEAMORTIZABILE

la data de 31.12.2012

Cod 28

-lei-

Denumirea indicatorilor *)	Nr. md.	Existent 31.12.2012			Sold la începutul anului	Total din care	diferențe din reevaluare	Cresteri			
		ha	nr	mp				achiziții	transferuri primite cu titlu gratuit	donatii, sponsorizari	alte cal
A	B	1	2	3	4	5	6	7	8	9	10
Terenuri (ct. 2111)	07				2431493	442532	442532				
Construcții (ct. 212) din care:	08				407725727	838289892	46556329				791733563
Instalații tehnice, mijloace de transport, animale și plantații (ct. 213)	12				225820						
Mobilier, aparatură birou, echipamente de protecție a valorilor umane și materiale și alte active fixe corporale (ct. 214)	13				39984	37200		37200			
Active fixe corporale în curs de execuție (ct. 231)	14				116245202	33497461		33497461			
TOTAL (rd.06+ 07 + 08+ 12 + 13+14)	16				526668226	872267085	46998861	33534661			791733563
TOTAL ACTIVE FIXE (rd. 04+15)	17				526668226	872267085	46998861	33534661			791733563

Conducatorul institutiei

[Signature]



Conducatorul compartimentului financiar-contabil

[Signature]

SITUAȚIA ACTIVELOR FIXE NEAMORTIZABILE

la data de 31.12.2012

Cod 29

Denumirea indicatorilor *)	Nr. rând	Total din care	Reduceri						Sold la sf. anului	Valoarea activelor fixe neamortizate				
			reevaluare	dezmembrari si casari	transferuri cu titlu gratuit	vanzari	alte cai	Fondul activelor fixe neamortizate ct. 100		Domeniu public al statului ct. 101	Domeniu privat al statului ct. 102	Domeniu public al UAT ct. 103	Domeniu privat al UAT ct. 104	
A	B	11=12+13+14+15+16	12	13	14	15	16	17=4+5-11	18	19	20	21	22	
Terenuri (ct. 2111)	07							2874025						
Construcții (ct. 212) din care:	08	2256556					2256556	1243759063		28682		1243648000	82381	
Instalații tehnice, mijloace de transport, animale și plante (ct. 213)	12							225820				4	225818	
Mobilier, aparatură birou, echipamente de protecție a valorilor umane și materiale și alte active fixe corporale (ct. 214)	13							77184					77184	
Active fixe corporale în curs de execuție (ct. 231)	14	52172033	52114070				57963	97570630						
TOTAL (rd. 06+ 07 + 08+ 12 + 13+14)	16	54428589	52114070				2314519	1344506722		28682		1246372869	534543	
TOTAL ACTIVE FIXE (rd. 04+15)	17	54428589	52114070				2314519	1344506722		28682		1246372869	534543	

Conducatorul institutiei



Conducatorul compartimentului financiar-contabil

[Signature]

SITUATIA ACTIVELOR SI DATORIILOR INSTITUTIILOR PUBLICE
 DIN ADMINISTRATIA LOCALA

Cod 18		la data de	31.12.2012	-lei-	
Nr. rand		Cod rand	Sold la inceputul anului	Sold la sfarsitul perioadei	
A	B	C	1	2	
	Numerar in lei in casieria institutiilor publice locale si ale institutiilor publice de subordonare locala, (ct.5311)	4	2116	2116	✓
	Disponibilitati in lei ale institutiilor publice locale si ale institutiilor publice de subordonare locala, la trezorerii (Ct.510+5121+5125+5151+5161+5171+5211+528+5292+5294+5299+550+551+552+553+554+555+556+5581+5582+560+561+562) din care:	5	979076	3816656	✓
	Total (in baze cash) (rd.04+05)	8	981192	3818772	
	Total (in baze accrual) (rd.08+09)	10	981192	3818772	
	Excedentele cumulate ale bugetelor locale (ct.5212+5213)	11	16351718	11135346	✓
	Total (in baze cash) (rd.11)	13	16351718	11135346	
	Total (in baze accrual) (rd.13+14)	15	16351718	11135346	
	Avansuri de trezorerie, acordate in lei (ct. 542)	22	1561	339	
	Alte valori (ct.532)	23	61233	77405	
	Disponibilitati ale institutiilor publice locale si ale institutiilor de subordonare locala la institutiile de credit rezidente (ct.5121+5124+5125+5131+5132+5151+5152+5161+5162+5171+5172+550+5601) din care:	32	6216767	771459	✓
	Total (in baze cash) (rd.32+35)	36	6216767	771459	
	Total (in baze accrual)(rd.36+37)	38	6216767	771459	
	Participatiile	141	2522012	2522012	

	autoritatilor locale la alte societati care nu sunt organizate pe actiuni (regii autonome, srl, comandita, etc.) (ct.2601+2602-2961)			
	Total (la valoarea de intrare mai putin ajustarile cumulate pentru pierderea de valoare) (rd.141)	142	2522012	2522012
1	Creante comerciale necurente legate de livrari de bunuri si servicii de catre autoritatile locale sau de institutii subordonate acestora (ct.4112+4118+4612-4912-4962).Total (rd.158+159+160+164) din care:	157		1959030
	-de la populatie	158		1959030
	Creante comerciale curente legate de livrari de bunuri si servicii de catre autoritatile locale sau de institutii subordonate acestora (ct.232+234+409+4111+4118+413+418+4611-4911-4961). Total (rd.166+167+168+172) din care de la:	165	24207573	32332282
	-de la operatori economici (S11),	167	24207573	32332282
	Credite pe termen lung primite (contractate, garantate, asimilate, etc.) de institutiile publice locale (ct.1622+1632+1642+1672) . Total (rd.287+288+289+289.1) din care acordate de:	286	83656630	78581717
	-Institutiile de credit rezidente (S122)	287	83656630	78581717
	Total (in baze cash) (rd.286)	290	83656630	78581717
	Total (in baze accrual) (cash+dobanzi) (rd.290+295)	296	83656630	78581717
	Datorii comerciale curente legate de livrari de bunuri si servicii (ct.401+403+4041+405+408 +419+4621).Total	320	20920261	21614270


	(rd.321+322+326+327) din care cat.			
	-Operatori economici (S11)	321	20920261	21614270
	Datorile institutiilor publice din administratia locala catre bugete (ct.4423+431+437+4428 +444+446+4481)	331	12414885	
	Salariile angajatilor (ct 421+423+426 +4271+4273 +4281)	332	2720465	3304214
	Alte drepturi cuvenite altor categorii de persoane (ct.4272 + 4273+429+438)	333	266	
	Total (rd.331+332+333+334)	335	15135616	3304214 ✓

Nota

Sectoarele si subsectoarele definite conform Sistemului European de Conturi (SEC' 95)	Denumire utilizator in Anexa 40	Cod SEC'95
Societati nefinanciare	Operatori economici	S.11
Societati financiare		S.12
Banca centrala	B.N.R.	S.121
Alte institutii financiare monetare	Institutii de credit rezidentiale	S.122
Alti intermediari financiari, exclusiv societatile de asigurare si fondurile de pensii	Alti rezidenti	S.123
Auxiliari financiari	Alti rezidenti	S.124
Societati de asigurare si fonduri de pensii	Alti rezidenti	S.125
Administratii publice		S.13
Administratia centrala		S.1311
Administratii locale		S.1313
Administratii de securitate sociala		S.1314
Restul lumii	Nerezidenti	S.2
Uniunea europeana	Nerezidenti	S.21
Statele membre ale Uniunii europene	Nerezidenti	S.211
Institutii ale Uniunii europene	Nerezidenti	S.212
Tari tertе si organizatii internationale	Nerezidenti	S.22

Conducatorul institutiei

[Signature]



Conducatorul compartimentului financiar-contabil

[Signature]

- lei -

Denumire indicator	Prevederi bugetare		Drepturi constatate		Încasări realizate	Singeri pe alte căi decât încasări	Drepturi constatate de încasat
	initiale	trimestrale	Total, din care	din anul curent			
► Venturi proprii	1.936.000	1.936.000	2.001.063	2.001.063	2.001.063		
► Venturi din valorificarea unor bunuri			3.842	3.842	3.842		
► Cote defalcate din Impozitul pe venit	15.469.000	18.563.000	17.758.793	17.758.793	17.758.793		
► 27 % din 18,5 % cote din Impozitul pe venit pentru echilibrarea bugetelor locale	6.868.000	8.242.000	7.883.010	7.883.010	7.883.010		
SUME DEFALCATE DIN TVA	38.892.000	44.719.973	44.719.973	44.719.973	44.719.973		
► Sume defalcate din taxa pe valoarea adăugată pentru finanțarea cheltuielilor descentralizate la nivelul Județelor	20.278.000	20.791.573	20.791.573	20.791.573	20.791.573		
> sistem protecție copii și handicap	12.867.000	12.867.000	12.867.000	12.867.000	12.867.000		
> Invatamant special	4.317.000	4.830.573	4.830.573	4.830.573	4.830.573		
> contribuții personal neclerical	2.616.000	2.616.000	2.616.000	2.616.000	2.616.000		
> Serviciul Public Comunitar de Evidența a Persoanelor	478.000	478.000	478.000	478.000	478.000		
► Sume defalcate din taxa pe valoarea adăugată pentru drumurile județene	5.100.000	5.100.000	5.100.000	5.100.000	5.100.000		
► Sume defalcate din taxa pe valoarea adăugată pentru echilibrarea bugetelor locale	13.514.000	18.828.400	18.828.400	18.828.400	18.828.400		
► Sume din excedentul anului 2011							
► Subvenții de la bugetul de stat	32.051.000	63.918.360	62.663.493	62.663.493	62.663.493		
-subvenții de la bugetul de stat către bugetele locale pentru finanțarea investițiilor în sănătate		2.235.500	1.000.000	1.000.000	1.000.000		
-subvenții din veniturile proprii ale Ministerului Sănătății către bugetele locale pentru finanțarea reparatiilor capitale în sănătate		6.622.000	6.608.890	6.608.890	6.608.890		
- pentru finanțarea drepturilor acordate persoanelor cu handicap	28.763.000	31.381.000	31.240.353	31.240.353	31.240.353		
-subvenții pentru finanțarea programului de pietruire a drum. comunale alimentare cu apa		15.600.090	15.600.090	15.600.090	15.600.090		
-subvenții primite din Fondul de Intervenție		700.000	700.000	700.000	700.000		
- sume primite de administrațiile locale în cadrul programelor FEAGA implementate de APIA	216.000	216.000	254.426	254.426	254.426		
- înființării Camerelor agricole	750.000	620.000	483.000	483.000	483.000		
- subvenții primite de la bugetul de stat pentru finanțarea unor programe de interes național	1.524.000	1.524.000	1.157.881	1.157.881	1.157.881		
-subvenții de la bugetul de stat către bugetele locale necesare susținerii derulării proiectelor finanțate din FEN postaderare	798.000	5.020.270	5.618.853	5.618.853	5.618.853		
			116.838	116.838	116.838		
			116.838	116.838	116.838		
► Sume primite U.E.	61.341.000	61.341.000	1.445.670	1.445.670	1.445.670		
► Fondul European de Dezvoltare Regională (FEDR)	61.341.000	61.341.000	1.445.670	1.445.670	1.445.670		
- sume primite în contul plăților efectuate în anul curent	47.658.000	47.658.000	27.274	27.274	27.274		

- sume printre in contul platilor efectuate in anii anteriori	13.683.000	13.683.000	1.418.396	1.418.396	1.418.396	1.418.396	1.418.396
TOTAL VENITURI :	156.557.000	198.720.313	136.592.882	136.592.882	136.592.882	136.592.882	
Denumire Indicator	Credite bugetare	Angajamente bugetare	Angajamente legale	Plati	Angajamente legate de plati	Cheltuieli efective	
	Initiale	trimestriale					
TOTAL CHELTUIELI :	172.666.000	214.705.430	214.652.054	141.956.073	141.909.055	149.019	147.496.842
>Cheltuieli de personal	17.672.000	19.056.000	19.056.000	19.027.206	19.022.389	4.817	19.337.195
>bunuri si servicii	24.468.000	29.303.730	29.303.730	28.974.836	28.971.601	3.236	39.395.460
>dobanzari	5.694.000	6.212.000	6.212.000	6.211.703	6.211.703		6.211.703
>fond de rezerva	1.712.000						
>transferari intre unitati ale adm. publice locale	33.566.000	29.591.650	29.591.569	36.649.378	36.708.731	140.647	38.703.317
>transferari de capital		8.510.000	8.510.000	7.802.890	7.668.890		7.608.890
>solduri cu finantare din fonduri externe nerambursabile	55.487.000	69.304.270	59.304.270	11.759.202	11.759.202		11.759.202
>transferanta societate	261.000	219.000	219.000	219.000	209.813	187	209.813
>alte cheltuieli	2.614.000	2.726.000	2.728.000	2.728.000	2.726.000		2.726.000
>cheltuieli de capital	4.937.000	23.538.870	23.538.870	21.677.321	21.677.189	132	21.655.262
>rambursate credite	26.269.000	26.269.000	26.269.000	5.074.913	5.074.913		
>plati efectuate in anii precedenti si recup. in anul curent	1.000	-6.000	-6.000	-61.376	-61.376		
» Autoritati publice	4.929.000	5.261.000	5.215.755	5.084.693	5.084.693		8.685.073
- ch. personal	4.029.000	4.259.000	4.259.000	4.247.655	4.247.655		4.309.341
- bunuri și servicii	900.000	1.002.000	1.002.000	882.283	882.283		4.375.732
- plati efectuate in anii precedenti si recup. in anul curent			-45.245	-45.245	-45.245		
» Alte servicii publice gen.	4.089.000	3.938.000	3.938.000	3.864.690	3.864.690		3.864.690
» Fond de rezervă	1.712.000						
» Serviciul Public Comunitar de Evidenta a Persoanelor	478.000	558.000	558.000	531.835	531.835		531.835
- transferuri între unitati ale adm. publice locale	478.000	558.000	558.000	531.835	531.835		531.835
» Alte serv. publice gen.	1.899.000	3.380.000	3.380.000	3.332.855	3.332.855		3.332.855
- ch. personal		285.000	285.000	284.639	284.639		284.639
- bunuri și servicii (cotizatii)	1.449.000	1.689.000	1.689.000	1.643.472	1.643.472		1.643.472
- transferuri curente (C.M.A)	115.000	115.000	115.000	113.744	113.744		113.744
- transferuri curente CL Turnu Magurele		1.000.000	1.000.000	1.000.000	1.000.000		1.000.000
- transferuri curente Centul rezidential pt.persoane varstice Talpa	335.000	291.000	291.000	291.000	291.000		291.000
» Dobândă	5.684.000	6.212.000	6.212.000	6.211.703	6.211.703		6.211.703
» Transferuri centre de zi	317.000	317.000	317.000	311.717	311.717		311.717
» Apărare (C.Militar)	135.000	203.000	203.000	198.518	198.518		198.518
» Ordine Publică	25.000	113.000	113.000	111.095	111.095		111.095
» Invatamant	4.357.000	4.931.000	4.931.000	4.830.572	4.830.572		4.964.878
cheltuieli de personal	3.958.000	4.214.000	4.214.000	4.202.540	4.202.540		4.327.135
bunuri si servicii	359.000	662.000	662.000	576.432	576.432		572.907
active nefinanciare	40.000	55.000	55.000	51.600	51.600		64.836
active nefinanciare	40.000	55.000	55.000	51.600	51.600		64.836
asistenta sociala							
» Invatamant special	4.187.000	4.931.000	4.931.000	4.830.572	4.830.572		4.964.878
cheltuieli de personal	3.958.000	4.214.000	4.214.000	4.202.540	4.202.540		4.327.135
bunuri si servicii	359.000	662.000	662.000	576.432	576.432		572.907
active nefinanciare	40.000	55.000	55.000	51.600	51.600		64.836
asistenta sociala							
» Centrul Scolar Pentru Educatie Incluziva Alexandria	1.976.000	2.244.000	2.244.000	2.194.276	2.194.276		2.270.816
cheltuieli de personal	1.837.000	1.960.000	1.960.000	1.955.607	1.955.607		1.998.169
bunuri si servicii	79.000	269.000	269.000	224.069	224.069		216.519
active nefinanciare		15.000	15.000	14.600	14.600		56.122
asistenta sociala							
» Scola Speciala Pasiilor de Verde	1.409.000	1.530.000	1.530.000	1.530.000	1.530.000		1.615.016

Denumire indicator	Credite bugetare		Angajamente bugetare	Angajamente legale	Plati	Angajamente legale de platit	Cheltuieli efective
	Initiale	trimestriale					
cheltuieli de personal	1.236.000	1.327.000	1.327.000	1.327.000	1.327.000	1.327.000	1.347.007
bunuri si servicii	173.000	203.000	203.000	203.000	203.000	203.000	268.009
» Centru Jud de Resurse si Asistentă Educatoionala	1.032.000	1.157.000	1.157.000	1.106.298	1.106.298	1.079.052	1.079.052
cheltuieli de personal	885.000	927.000	927.000	919.933	919.933	919.933	981.959
bunuri si servicii	107.000	190.000	190.000	149.363	149.363	149.363	88.379
active nefinanciare	40.000	40.000	40.000	37.000	37.000	37.000	8.714
» Sanatare	58.000	9.258.560	9.258.560	8.355.997	8.355.997	8.355.997	8.355.997
bunuri si servicii	58.000	150.000	150.000	148.550	148.550	148.550	148.550
transferuri intre unitati ale adm publice locale		598.560	598.560	598.557	598.557	598.557	598.557
transferuri de capital		8.510.000	8.510.000	7.608.890	7.608.890	7.608.890	7.608.890
» Cultura	6.111.000	5.734.000	5.734.000	5.713.802	5.713.802	5.713.802	5.726.208
cheltuieli de personal	325.000	350.000	350.000	346.150	346.150	346.150	350.802
bunuri si servicii	1.095.000	720.000	720.000	703.652	703.652	703.652	711.406
transferuri intre unitati ale adm publice locale	1.570.000	1.938.000	1.938.000	1.938.000	1.938.000	1.938.000	1.938.000
contributii la salarizarea personalului nedierical	2.616.000	2.726.000	2.726.000	2.726.000	2.726.000	2.726.000	2.726.000
active nefinanciare	505.000						
» Biblioteca Jud. Martin Poni,	420.000	445.000	445.000	441.071	441.071	441.071	453.477
- ch. personal	325.000	350.000	350.000	346.150	346.150	346.150	350.802
- bunuri si servicii	95.000	95.000	95.000	94.921	94.921	94.921	102.675
» Centrul de Conservare si Promovare	1.080.000	1.444.000	1.444.000	1.444.000	1.444.000	1.444.000	1.444.000
transferuri intre unitati ale adm publice locale	1.080.000	1.444.000	1.444.000	1.444.000	1.444.000	1.444.000	1.444.000
» Marina	995.000	484.000	484.000	484.000	484.000	484.000	494.000
transferuri intre unitati ale adm publice locale	490.000	494.000	494.000	494.000	494.000	494.000	494.000
active nefinanciare	505.000						
» Alte servicii cultura	1.000.000	625.000	625.000	608.731	608.731	608.731	608.731
bunuri si servicii	1.000.000	625.000	625.000	608.731	608.731	608.731	608.731
» Servicii religioase contributii personalului nedierical	2.616.000	2.726.000	2.726.000	2.726.000	2.726.000	2.726.000	2.726.000
contributii la salarizarea personalului nedierical	2.616.000	2.726.000	2.726.000	2.726.000	2.726.000	2.726.000	2.726.000
» Asistentă socială	42.369.000	48.603.000	48.603.985	48.063.288	47.914.270	48.018	48.084.161
cheltuieli de personal	9.360.000	9.950.000	9.950.000	9.946.222	9.941.405	4.817	10.065.278
bunuri si servicii	3.483.000	5.036.000	5.036.000	5.036.000	5.032.765	3.235	5.114.345
asistenta sociala	261.000	210.000	210.000	210.000	209.813	187	209.813
transferuri intre unitati ale adm publice locale	410.000	1.934.000	1.934.000	1.395.081	1.395.081	1.395.081	1.395.081
transferuri ANPH	28.763.000	31.381.000	31.381.000	31.381.000	31.240.353	140.647	31.234.939
active nefinanciare	100.000	100.000	100.000	100.000	99.868	132	64.705
- plati efectuate in anii precedenti si recup. in anul curent	-8.000	-8.000	-5.015	-5.015	-5.015		
» Asistenta acordata persoanelor in varsta	410.000	1.934.000	1.934.000	1.395.081	1.395.081	1.395.081	1.395.081
transferuri intre unitati ale adm publice locale	410.000	1.934.000	1.934.000	1.395.081	1.395.081	1.395.081	1.395.081
» Centrul pentru Persoanele Varstnice Cervenita	210.000	1.057.000	1.057.000	717.235	717.235	717.235	717.235
transferuri intre unitati ale adm publice locale	210.000	1.057.000	1.057.000	717.235	717.235	717.235	717.235
» Centrul pentru Persoanele Varstnice Furculesti	200.000	877.000	877.000	677.846	677.846	677.846	677.846
transferuri intre unitati ale adm publice locale	200.000	877.000	877.000	677.846	677.846	677.846	677.846
» Director General de Asistenta Sociala si Protectia Copiului	41.546.000	46.632.985	46.632.985	46.632.985	46.632.985	140.018	46.632.985
cheltuieli de personal	9.331.000	9.911.000	9.911.000	9.911.000	9.906.183	4.817	10.030.056
bunuri si servicii	3.483.000	5.036.000	5.036.000	5.036.000	5.032.765	3.235	5.114.345
asistenta sociala	261.000	210.000	210.000	210.000	209.813	187	209.813
transferuri ANPH	28.763.000	31.381.000	31.381.000	31.381.000	31.240.353	140.647	31.234.939
active nefinanciare	100.000	100.000	100.000	100.000	99.868	132	64.705
- plati efectuate in anii precedenti si recup. in anul curent	-8.000	-8.000	-5.015	-5.015	-5.015		

Denumire indicator	Credite bugetare		Angajamente bugetare	Angajamente legale	Plati	Angajamente legale de platit	Cheltuieli efective
	initiale	trimestriale					
» comisie protectie copil	29.000	29.000	29.000	26.656	26.656		26.656
» comisie pers. cu handicap	9.000	10.000	10.000	8.567	8.567		8.567
► Servicii	830.000	829.000	829.000	805.444	805.444		805.444
» Serv. Cooperare	96.000	47.000	97.000	87.750	87.750		87.750
transferuri intre unitati ale adm. publice locale	96.000	97.000	97.000	87.750	87.750		87.750
» Serv. Informatic	205.000	202.000	202.000	187.874	187.874		187.874
transferuri intre unitati ale adm. publice locale	205.000	202.000	202.000	187.874	187.874		187.874
» S.D.P.	530.000	530.000	530.000	529.620	529.620		529.620
transferuri intre unitati ale adm. publice locale	530.000	530.000	530.000	529.620	529.620		529.620
► Alte actiuni economice	82.252.000	85.053.000	85.041.884	15.789.754	15.789.754		13.121.108
- bunuri si servicii	2.892.000	1.393.730	1.393.730	1.339.862	1.339.862		1.339.862
- provizoriu de tratament si tratament extern de tratament sanare	55.487.000	59.304.270	59.304.270	11.759.202	11.759.202		11.759.202
- active nefinanciare - buget local		482.000	482.000	22.044	22.044		22.044
- rambursare credite			23.873.000	2.679.762	2.679.762		
- plati efectuate in anii precedenti si recup. in anul curent			-11.116	-11.116	-11.116		
► Agricultura	1.036.000	906.000	906.000	768.953	768.953		768.953
- Camera agricola	750.000	620.000	620.000	483.000	483.000		483.000
- active nefinanciare	286.000	286.000	286.000	285.953	285.953		285.953
► Transporturi	20.474.000	43.346.870	43.346.870	41.847.847	41.847.847		46.287.297
- bunuri si servicii	14.072.000	18.335.000	18.335.000	18.334.972	18.334.972		25.169.573
- active nefinanciare - buget local	4.006.000	22.615.870	22.615.870	21.117.724	21.117.724		21.117.724
- rambursare credite	2.396.000	2.396.000	2.396.000	2.395.151	2.395.151		
EXCEDENT :					-5.216.373		

CONDUCATOR INSTITUTIE

COMPARTIMENT FINANCIAR-CONTABIL,




EXECUȚIA
A BUGETULUI PROPRIU AL JUDEȚULUI PENTRU SECȚIUNEA DE FUNCȚIONARE
LA DATA DE 31 DECEMBRIE 2012

Denumire indicator	Prevederi bugetare		Drepturi constatate		Incasări realizate	Stingeri pe alte cî dect încasări	Drepturi constatate de încasări
	inițiale	definitive	Total, din care	din anul curent			
▶ Vențuri proprii	1.936.000	1.936.000	2.001.063	2.001.063	2.001.063		
▶ Cote defalcate din impozitul pe venit	15.469.000	18.563.000	17.758.793	17.758.793	17.758.793		
▶ 27% din 18,5 % cote din impozitul pe venit pentru echilibrarea bugetelor locale	6.868.000	8.242.000	7.883.010	7.883.010	7.883.010		
SUME DEFALCATE DIN TVA	38.892.000	44.719.643	44.719.973	44.719.973	44.719.973		
▶ Suma defalcate din taxa pe valoarea adăugată pentru finanțarea cheltuielilor descentralizate la nivelul județelor	20.278.000	20.791.573	20.791.573	20.791.573	20.791.573		
> sistem protecție copii și handicap	12.867.000	12.867.000	12.867.000	12.867.000	12.867.000		
> invatamant special	4.317.000	4.830.573	4.830.573	4.830.573	4.830.573		
> contribuții personal necerical	2.616.000	2.616.000	2.616.000	2.616.000	2.616.000		
> Serviciul Public Comunitar de Evidența a Persoanelor	478.000	478.000	478.000	478.000	478.000		
▶ Suma defalcate din taxa pe valoarea adăugată pentru drumurile județene	5.100.000	5.100.000	5.100.000	5.100.000	5.100.000		
▶ Suma defalcate din taxa pe valoarea adăugată pentru echilibrarea bugetelor locale	13.514.000	18.828.070	18.828.400	18.828.400	18.828.400		
▶ Transferuri voluntare	-6.049.000	-8.522.780	-7.849.000	-7.849.000	-7.849.000		
- Varșaminte din secțiunea de funcționare pentru finanțarea secțiunii de dezvoltare	-6.049.000	-8.522.780	-7.849.000	-7.849.000	-7.849.000		
▶ Subvenții de la bugetul de stat	31.253.000	34.441.000	33.835.660	33.835.660	33.835.660		
- pentru finanțarea drepturilor acordate persoanelor cu handicap	28.763.000	31.381.000	31.240.353	31.240.353	31.240.353		
- subvenții primite din Fondul de Intervenție		700.000	700.000	700.000	700.000		
- sume primite de administrațiile locale în cadrul programelor FEAGA implementate de APIA	216.000	216.000	254.426	254.426	254.426		
- înființării Camerelor agricole	750.000	620.000	483.000	483.000	483.000		
- subvenții primite de la bugetul de stat pentru finanțarea unor programe de interes național	1.524.000	1.524.000	1.157.881	1.157.881	1.157.881		
			116.838	116.838	116.838		
			116.838	116.838	116.838		
TOTAL VENITURI	68.356.000	96.379.643	98.468.337	98.468.337	98.468.337		
TOTAL CHELTUIELI	68.356.000	96.479.290	96.497.000	96.444.814	96.468.128	148.886	108.873.438
> Cheltuieli de personal	17.872.000	15.868.000	16.059.000	16.022.206	16.022.206	4.817	16.037.166
> bunuri și servicii	24.488.000	29.403.230	29.393.750	28.974.836	28.974.836	3.236	29.385.466
> dotări	5.694.000	6.212.000	6.212.000	6.211.703	6.211.703		6.211.703
> fond de rezervă	1.712.000						
> transferuri către unități ale adm. publice locale	33.588.000	38.981.560	38.981.568	38.949.578	38.978.731	140.647	38.703.317
> asistența socială	261.000	216.000	210.000	210.000	209.813	187	209.613

- lei -

Denumire indicator	Credite bugetare		Angajamente bugetare	Angajamente legale	Plati	Angajamente legale de platit	Cheltuieli efective
	initiale	definitive					
» Alte cheltuieli	2.616.000	2.726.000	2.726.000	2.726.000	2.726.000		2.726.000
» Rambursare credite	2.396.000	2.396.000	2.396.000	2.396.161	2.396.161		
» Plati efectuate in anii precedenti si recup. in anul curent	8.000	8.000	-50.260	-50.260	-50.260		
» Autoritati publice	4.929.000	5.261.000	5.215.755	5.084.693	5.084.693		8.685.073
- ch. personal	4.029.000	4.259.000	4.259.000	4.247.655	4.247.655		4.309.341
- bunuri si servicii	900.000	1.002.000	1.002.000	882.283	882.283		4.375.732
- plati efectuate in anii precedenti si recup. in anul curent			-45.245	-45.245	-45.245		
» Alte servicii publice gen.	4.089.000	3.938.000	3.938.000	3.864.690	3.864.690		3.580.051
» Fond de rezervă	1.712.000						
» Serviciul Public Comunitar de Evidenta a Persoanelor	478.000	558.000	558.000	531.835	531.835		531.835
- transferuri intre unitati ale adm. publice locale	478.000	558.000	558.000	531.835	531.835		531.835
» Alte serv. publice gen.	1.899.000	3.380.000	3.380.000	3.332.855	3.332.855		3.048.216
- ch. personal		285.000	285.000	284.639	284.639		284.639
- bunuri si servicii (contractil)	1.449.000	1.689.000	1.689.000	1.643.472	1.643.472		1.643.472
- transferuri curente (C.M.A)	115.000	115.000	115.000	113.744	113.744		113.744
- transferuri curente Cl. Turmu Magurele		1.000.000	1.000.000	1.000.000	1.000.000		1.000.000
- transferuri curente Centrul rezidential pt. persoane varstice Talpa	335.000	291.000	291.000	291.000	291.000		291.000
» Dobânda	5.684.000	6.212.000	6.212.000	6.211.703	6.211.703		6.211.703
» Transferuri cente de zi	317.000	317.000	317.000	311.717	311.717		311.717
» Apărare (C.Militar)	135.000	203.000	203.000	198.618	198.618		198.618
» Ordine Publică	25.000	113.000	113.000	111.095	111.095		111.095
» Invatamant	4.317.000	4.876.000	4.876.000	4.778.972	4.778.972		4.900.042
cheltuieli de personal	3.958.000	4.214.000	4.214.000	4.202.540	4.202.540		4.327.135
bunuri si servicii	359.000	662.000	662.000	576.432	576.432		572.907
» Investitii speciale	4.317.000	4.876.000	4.876.000	4.778.972	4.778.972		4.900.042
cheltuieli de personal	3.958.000	4.214.000	4.214.000	4.202.540	4.202.540		4.327.135
bunuri si servicii	359.000	662.000	662.000	576.432	576.432		572.907
» Centrul Scolii pentru Educatia Incluziva Alexanoria	1.916.000	2.226.000	2.226.000	2.179.676	2.179.676		2.214.688
cheltuieli de personal	1.837.000	1.960.000	1.960.000	1.955.607	1.955.607		1.998.169
bunuri si servicii	79.000	269.000	269.000	224.069	224.069		216.519
» Scoala Speciala Resorarii pe Verde	1.499.000	1.534.000	1.534.000	1.530.690	1.530.690		1.618.919
cheltuieli de personal	1.236.000	1.327.000	1.327.000	1.327.000	1.327.000		1.347.007
bunuri si servicii	173.000	203.000	203.000	203.000	203.000		268.009
» Centrul Jud. de Resurse si Asistentia Educativna	922.000	1.117.000	1.117.000	1.068.286	1.068.286		1.076.328
cheltuieli de personal	885.000	927.000	927.000	919.933	919.933		981.959
bunuri si servicii	107.000	190.000	190.000	149.363	149.363		88.379
» Sanatare	58.000	748.560	748.560	747.107	747.107		747.107
bunuri si servicii	58.000	150.000	150.000	148.550	148.550		148.550
bunuri si servicii adm. publice locale		598.560	598.560	598.557	598.557		598.557
» Cultura	5.606.000	5.734.000	5.734.000	5.713.802	5.713.802		5.728.208
cheltuieli de personal	325.000	350.000	350.000	346.150	346.150		350.802
bunuri si servicii	1.095.000	720.000	720.000	703.652	703.652		711.406
transferuri intre unitati ale adm. publice locale	1.570.000	1.938.000	1.938.000	1.938.000	1.938.000		1.938.000
contributii la salarizarea personalului neclerical	2.616.000	2.726.000	2.726.000	2.726.000	2.726.000		2.726.000
» Biblioteca Jud. Marin Preda	420.000	441.000	441.000	441.071	441.071		443.177
- ch. personal	325.000	350.000	350.000	346.150	346.150		350.802
- bunuri si servicii	95.000	95.000	95.000	94.921	94.921		102.675
» Centrul de Conservare si Promovare	1.080.000	1.444.000	1.444.000	1.444.000	1.444.000		1.444.000
transferuri intre unitati ale adm. publice locale	1.080.000	1.444.000	1.444.000	1.444.000	1.444.000		1.444.000
» Muzeu	490.000	494.000	494.000	494.000	494.000		494.000
transferuri intre unitati ale adm. publice locale	490.000	494.000	494.000	494.000	494.000		494.000
» Alte servicii cultura	1.000.000	522.000	522.000	608.731	608.731		608.731

Denumire indicator	Credite bugetare		Angajamente bugetare	Angajamente legale	Plati	Angajamente legale de platit	Cheltuieli efective
	initiale	definitive					
- bunuri si servicii	1.000.000	625.000	625.000	608.731	608.731		608.731
» Servicii religioase contrbuiri personal neclerical	2.616.000	2.726.000	2.726.000	2.726.000	2.726.000		2.726.000
contributii la salarizarea personalului neclerical	2.616.000	2.726.000	2.726.000	2.726.000	2.726.000		2.726.000
» Asistență socială	42.269.000	48.503.000	48.505.985	47.963.288	47.814.402	148.886	48.019.456
cheltuieli de personal	9.360.000	9.950.000	9.950.000	9.946.222	9.941.405	4.817	10.065.278
bunuri si servicii	3.483.000	5.036.000	5.036.000	5.036.000	5.032.765	3.235	5.114.345
asistența sociala	261.000	210.000	210.000	210.000	209.813	187	209.813
transferuri între unitati ale adm. publice locale	410.000	1.934.000	1.934.000	1.395.081	1.395.081		1.395.081
transferuri ANPH	28.763.000	31.381.000	31.381.000	31.381.000	31.240.353	140.647	31.234.939
- plati efectuate in anii precedenti si recuperate in anul curent	-8.000	-8.000	-5.015	-5.015	-5.015		
» Asistență socială - servicii de salubritate în vârstă	410.000	1.934.000	1.934.000	1.395.081	1.395.081		1.395.081
transferuri între unitati ale adm. publice locale	410.000	1.934.000	1.934.000	1.395.081	1.395.081		1.395.081
» Centrul pentru Persoanele vârstnice Cervezia	210.000	1.057.000	1.057.000	717.235	717.235		717.235
transferuri între unitati ale adm. publice locale	210.000	1.057.000	1.057.000	717.235	717.235		717.235
» Centrul pentru Persoanele vârstnice Furciulesti	200.000	877.000	877.000	677.846	677.846		677.846
transferuri între unitati ale adm. publice locale	200.000	877.000	877.000	677.846	677.846		677.846
» Directia Regionala de Asistență Socială și Protecția Copilului	41.830.000	46.630.000	46.632.985	45.632.984	45.394.099	448.886	46.039.703
cheltuieli de personal	9.331.000	9.911.000	9.911.000	9.911.000	9.906.183	4.817	10.030.066
bunuri si servicii	3.483.000	5.036.000	5.036.000	5.036.000	5.032.765	3.235	5.114.345
asistența sociala	261.000	210.000	210.000	210.000	209.813	187	209.813
transferuri ANPH	28.763.000	31.381.000	31.381.000	31.381.000	31.240.353	140.647	31.234.939
- plati efectuate in anii precedenti si recuperate in anul curent	-8.000	-8.000	-5.015	-5.015	-5.015		
» contabile protectia copil	20.000	28.000	28.000	28.000	28.000		28.000
» contabile persoane cu handicap	9.000	10.000	10.000	8.587	8.587		8.587
» Servicii	830.000	829.000	829.000	806.444	805.444	805.444	805.444
» Serv. Cooperare	95.000	87.000	87.000	87.750	87.750		87.750
transferuri între unitati ale adm. publice locale	95.000	87.000	87.000	87.750	87.750		87.750
» Serv. Informatic	205.000	202.000	202.000	187.874	187.874		187.874
transferuri între unitati ale adm. publice locale	205.000	202.000	202.000	187.874	187.874		187.874
» S.D.P.	530.000	530.000	530.000	529.820	529.820		529.820
transferuri între unitati ale adm. publice locale	530.000	530.000	530.000	529.820	529.820		529.820
» Ate acțiuni economice	2.892.000	1.393.730	1.393.730	1.339.862	1.339.862	1.339.862	1.339.862
- bunuri si servicii	2.892.000	1.393.730	1.393.730	1.339.862	1.339.862	1.339.862	1.339.862
» Agricultura	750.000	620.000	620.000	483.000	483.000	483.000	483.000
Camera agricola	750.000	620.000	620.000	483.000	483.000	483.000	483.000
» Transporturi	16.468.000	20.731.000	20.731.000	20.730.123	20.730.123	20.730.123	25.169.573
- bunuri si servicii	14.072.000	18.335.000	18.335.000	18.334.972	18.334.972		25.169.573
- rambursare credite	2.396.000	2.396.000	2.396.000	2.395.151	2.395.151		
EXCEDENT :					271.209		



CONDUCATOR INSTITUTIE

COMPARTIMENT FINANCIAR-CONTABIL,


[Handwritten signature]

EXECUȚIA
A BUGETULUI PROPRIU AL JUDEȚULUI PENTRU SECȚIUNEA DE DEZVOLTARE
LA DATA DE 31 DECEMBRIE 2012

Denumire indicator	Prevederi bugetare		Drepturi constatate		Incasări realizate	Stingeri pe alte căi decât încasări	Drepturi constatate de încasat
	Inițiale	definitive	Total, din care	din anul curent			
▶ Venturi din valorificarea unor bunuri			3.842		3.842		
▶ Transferuri voluntare	6.049.000	8.522.780	7.849.000	7.849.000	7.849.000		
- Varsaminte din secțiunea de funcționare	6.049.000	8.522.780	7.849.000	7.849.000	7.849.000		
▶ Sume din excedentul anului 2011							
▶ Subvenții de la bugetul de stat	798.000	29.477.360	28.827.833	28.827.833	28.827.833		
- subvenții de la bugetul de stat către bugetele locale pentru finanțarea investițiilor în sănătate		2.235.000	1.000.000	1.000.000	1.000.000		
- subvenții din veniturile proprii ale Ministerului Sănătății către bugetele locale pentru finanțarea reparatiilor capitale în sănătate		6.622.000	6.608.890	6.608.890	6.608.890		
- subvenții de la bugetul de stat către bugetele locale necesare susținerii derulării proiectelor finanțate din FEN postaderare	798.000	5.020.270	5.618.853	5.618.853	5.618.853		
- subvenții pentru finanțarea programului de piatră a drum: comunale alimentare cu apă		15.600.090	15.600.090	15.600.090	15.600.090		
▶ Sume primite U.E.	61.341.000	61.341.000	1.445.670	1.445.670	1.445.670		
▶ Fondul European de Dezvoltare Regională (FEDR)	61.341.000	61.341.000	1.445.670	1.445.670	1.445.670		
- sume primite în contul plăților efectuate în anul curent	47.658.000	47.658.000	27.274	27.274	27.274		
- sume primite în contul plăților efectuate în anii anteriori	13.683.000	13.683.000	1.418.396	1.418.396	1.418.396		
TOTAL VENITURI	68.191.000	99.841.140	39.128.345	38.176.348	38.176.348		
TOTAL CHEZUIELI	84.291.000	116.226.140	116.218.822	49.814.039	43.618.927	132	40.923.354
- proiecte cu finanțare din fonduri externe nerambursabile	66.687.000	69.314.270	69.404.878	14.789.282	14.789.282		14.789.282
- proiecte cu finanțare din fonduri externe nerambursabile	6.610.000	8.610.000	8.610.000	7.608.890	7.608.890		7.608.890
- achiziții de capital	4.937.000	20.658.870	22.626.870	21.617.321	24.877.489	132	21.658.262
- rambursarea creditelor	23.673.000	23.673.000	23.673.000	2.878.782	2.878.782		
- plăți efectuate în anul precedent și recepționate în anul curent			11.116	-1.116	-1.116		
▶ Investament	40.000	55.000	55.000	51.600	51.600		64.836
active nefinanciare	40.000	55.000	55.000	51.600	51.600		64.836
▶ active nefinanciare	40.000	15.000	15.000	14.600	14.600		56.122
active nefinanciare	40.000	15.000	15.000	14.600	14.600		56.122
▶ active nefinanciare	40.000	40.000	40.000	37.000	37.000		8.714
active nefinanciare	40.000	40.000	40.000	37.000	37.000		8.714
▶ Sanatate		8.510.000	8.510.000	7.608.890	7.608.890		7.608.890
transferuri de capital		8.510.000	8.510.000	7.608.890	7.608.890		7.608.890

- lei -

Denumire Indicator	Credite bugetare		Angajamente bugetare	Angajamente legale	Plati	Angajamente legale de platit	Cheltuieli efective	
	initiale	trimestrate						
► Cultură	505.000							
active nefinanciare	505.000							
* Muzeu	505.000							
► active nefinanciare	505.000							
► Asistență socială	100.000	100.000	100.000	100.000	99.868	132	64.705	
active nefinanciare	100.000	100.000	100.000	100.000	99.868	132	64.705	
► Asistența Socială de Acasă și Protecția Copilului	100.000	100.000	100.000	100.000	99.868	132	64.705	
active nefinanciare	100.000	100.000	100.000	100.000	99.868	132	64.705	
► Activul general economic, comercial și de muncă	79.360.000	83.659.270	83.648.154	14.449.892	14.449.892		132	64.705
- proiecte cu finanțare din fonduri externe nerambursabile	55.487.000	59.304.270	59.304.270	11.759.202	11.759.202		11.781.246	
- active nefinanciare		482.000	482.000	22.044	22.044		22.044	
- rambursare credite	23.873.000	23.873.000	23.873.000	2.679.762	2.679.762			
- plati efectuate in anii precedenti si recup in anul curent			-11.116	-11.116	-11.116			
► Agricultura	286.000	286.000	286.000	285.953	285.953		285.953	
- active nefinanciare	286.000	286.000	286.000	285.953	285.953		285.953	
► Transporturi	4.006.000	22.615.870	22.615.870	21.117.724	21.117.724		21.117.724	
- active nefinanciare	4.006.000	22.615.870	22.615.870	21.117.724	21.117.724		21.117.724	
EXCEDENT :					-5.487.582			



COMPARTIMENT FINANCIAR-CONTABIL,

CONTUL DE EXECUTIE AL INSTITUTIILOR PUBLICE - CHELTUIELI

la data de 31.12.2012

Anexa 7

Cod 21 Capitol 5102

Subcapitol 5102 Autoritati publice si actiuni externe

-lei-


Denumirea indicatorilor *)	Cod indicator	Credite de angajament	Credite bugetare		Angajamente bugetare	Angajamente legale	Plati efectuate	Angajamente legale de platit	Cheltuieli efective
			anuale aprobate la finele perioadei de raportare	trimestriale cumulate					
A	B	1	2	3	4	5	6	7=5-6	8
TOTAL CHELTUIELI(SECTIUNEA DE FUNCTIONARE+SECTIUNEA DE DEZVOLTARE)			4,929,000	5,261,000	5,215,755	5,084,693	5,084,693		8,685,073
SECTIUNEA DE FUNCTIONARE (01+79+84)	F		4,929,000	5,261,000	5,215,755	5,084,693	5,084,693		5,503,070
CHELTUIELI CURENTE (10+20+30+40+50+51SF+55SF+57+59)	01F		4,929,000	5,261,000	5,261,000	5,129,938	5,129,938		5,503,070
TITLUL I. CHELTUIELI DE PERSONAL (cod 10.01 la 10.03)	10		4,029,000	4,259,000	4,259,000	4,247,655	4,247,655		4,309,341
Cheltuieli cu salariile in bani (cod 10.01.01 la 10.01.16 + 10.01.30)	1001		3,235,000	3,413,000	3,413,000	3,403,027	3,403,027		3,439,178
Salarii de baza	100101		2,720,000	2,907,000	2,907,000	2,899,806	2,899,806		2,958,054
Sporuri pentru conditii de munca	100105		177,000	190,000	190,000	189,504	189,504		173,622
Indemnizatii platite unor persoane din afara unitatii	100112		324,000	301,000	301,000	299,425	299,425		295,868
Indemnizatii de delegare	100113		6,000	7,000	7,000	6,368	6,368		6,030
Acte drepturi salariale in bani	100130		8,000	8,000	8,000	7,924	7,924		5,604
Contributii (cod 10.03.01 la 10.03.06)	1003		794,000	846,000	846,000	844,628	844,628		870,163
Contributii de asigurari sociale de stat	100301		605,000	647,000	647,000	646,950	646,950		647,969
Contributii de asigurari de somaj	100302		15,000	16,000	16,000	15,278	15,278		15,320
Contributii de asigurari sociale de sanatate	100303		166,000	176,000	176,000	175,793	175,793		175,983
Contributii de asigurari pentru accidente de munca si boli profesionale	100304		5,000	5,000	5,000	4,665	4,665		4,673
Contributii pentru concedii si indemnizatii	100306		3,000	2,000	2,000	1,942	1,942		26,218
TITLUL II BUNURI SI SERVICII (cod 20.01 la 20.06+20.09 la 20.16+20.18 la 20.25+20.27+20.30)	20		900,000	1,002,000	1,002,000	882,283	882,283	✓	1,193,729
Bunuri si servicii (cod 20.01.01 la 20.01.09+20.01.30)	2001		765,000	920,000	920,000	803,980	803,980		944,577
Furnituri de birou	200101		15,000	19,000	19,000	18,719	18,719		57,912

A	B	1	2	3	4	5	6	7=5-6	8
Materiale pentru curatenie	200102								657
Incalziti, iluminati si forta motrice	200103		240,000	282,000	282,000	195,759	195,759		258,189
Apa, canal si salubritate	200104		35,000	35,000	35,000	30,198	30,198		33,720
Carburanti si lubrifianti	200105		80,000	106,000	106,000	105,886	105,886		101,950
Posta, telecomunicatii, radio, televizor, internet	200108		110,000	125,000	125,000	117,533	117,533		131,445
eriale si prestari de servicii cu caracter functional	200109		240,000	347,000	347,000	334,377	334,377		333,118
Alte bunuri si servicii pentru intretinere si functionare	200130		45,000	6,000	6,000	1,508	1,508		27,586
Reparatii curente	2002		26,000	1,000	1,000	998	998		998
Bunuri de natura obiectelor de inventar (cod 20.05.01+20.05.03+20.05.30)	2005		18,000	6,000	6,000	5,178	5,178		25,011
Alte obiecte de inventar	200530		18,000	6,000	6,000	5,178	5,178		25,011
Deplasari, detasari, transferari (cod 20.06.01+20.06.02)	2006		26,000	18,000	18,000	16,709	16,709		16,219
Deplasari interne, detasari, transferari	200601		24,000	17,000	17,000	16,709	16,709		15,084
Deplasari in strainatate	200602		2,000	1,000	1,000	700	700		1,135
Pregatire profesionala	2013		10,000	1,000	1,000	700	700		
Protectia muncii	2014			3,000	3,000	2,427	2,427		2,427
Alte cheltuieli (cod 20.30.01 la 20.30.04+20.30.06+20.30.07+20.30.09+20.30.30)	2030		55,000	53,000	53,000	52,291	52,291		204,497
Reclama si publicitate	203001		19,000	26,000	26,000	25,874	25,874		24,608
Protocol si reprezentare	203002		12,000	16,000	16,000	15,417	15,417		14,713
Alte cheltuieli cu bunuri si servicii	203030		24,000	11,000	11,000	11,000	11,000		165,176
ERATIUNI FINANCIARE (cod 80+81)	79F					✓ -45,245	✓ -45,245	✓	
TITLUL XVI RAMBURSARI DE CREDITE (cod 81.01+81.02)	81F					-45,245	-45,245		
Rambursari de credite interne (cod 81.02.01+81.02.02+81.02.05)	8102					-45,245	-45,245		
Rambursari de credite aferente datoriei publice interne locale	810205					-45,245	-45,245		
SECTIUNEA DE DEZVOLTARE (cod 51+55+56+70+81+84)	D					-45,245	-45,245		3,182,003
CHELTUIELI DE CAPITAL (cod 71+72+75)	70								3,182,003
TITLUL XII ACTIVE NEFINANCIARE (cod 71.01+71.03)	71								3,182,003
Active fixe (cod 71.01.01 la 71.01.03+71.01.30)	7101								3,182,003
Construcii	710101								508,945
Masini, echipamente si mijloace de transport	710102								2,653,945

A	B	1	2	3	4	5	6	7=5-6	8
Mobilier, aparatura biroutica si alte active corporale	710103								18,793
Alte active fixe	710130								320
TITLUL XVI RAMBURSARI DE CREDETE	81								
A. CHELTUIELILE CURENTE (10+20+30+40+50+51+55+56+57+59)	01		4,929,000	5,261,000	5,261,000	5,129,938	5,129,938		5,503,070

NC Sumele inscrise in col. 5 "Plati efectuate " cu semnul minus la Titlul 85, art. 85.01 "Plati efectuate din anii precedenti si recuperate in anul curent", se inscriu si pe col. 3 "Angajamente bugetare" si col. 4 "Angajamente legale" la acelasi cod tot cu semnul minus, astfel incat in col. 6 "Angajamente legale de platit" sa nu fie raportate sume.

Conducatorul institutiei



Conducatorul compartimentului
financiar-contabil

CONTUL DE EXECUTIE AL INSTITUTIILOR PUBLICE - CHELTUIELI

Anexa 7

la data de 31.12.2012

Cod 21 Capitol 5402

Subcapitol 5402 Alte servicii publice generale


-lei-

Denumirea indicatorilor *)	Cod indicator	Credite de angajament	Credite bugetare		Angajamente bugetare	Angajamente legale	Plati efectuate	Angajamente legale de platit	Cheltuieli efective
			anuale aprobate la finele perioadei de raportare	trimestriale cumulate					
A	B	1	2	3	4	5	6	7=5-6	8
TOTAL CHELTUIELI(SECTIUNEA DE FUNCTIONARE+SECTIUNEA DE DEZVOLTARE)			4,089,000	3,938,000	3,938,000	3,864,690	3,864,690		3,864,690
SECTIUNEA DE FUNCTIONARE (01+79+84)	F		4,089,000	3,938,000	3,938,000	3,864,690	3,864,690		3,864,690
CHELTUIELI CURENTE (10+20+30+40+50+51SF+55SF+57+59)	01F		4,089,000	3,938,000	3,938,000	3,864,690	3,864,690		3,864,690
TITLUL I. CHELTUIELI DE PERSONAL (cod 10.01 la 10.03)	10			285,000	285,000	284,639	284,639	✓	284,639
Cheltuieli cu salariile in bani (cod 10.01.01 la 10.01.16 + 10.01.30)	1001			285,000	285,000	284,639	284,639		284,639
Indemnizatii platite unor persoane din afara unitatii	100112			283,000	283,000	282,845	282,845		282,845
Indemnizatii de delegare	100113			2,000	2,000	1,794	1,794		1,794
TITLUL II BUNURI SI SERVICII (cod 20.01 la 20.06+20.09 la 20.16+20.18 la 20.25+20.27+20.30)	20		1,449,000	1,689,000	1,689,000	1,643,472	1,643,472	✓	1,643,472
Deplasari, detasari, transferari (cod 20.06.01+20.06.02)	2006			15,000	15,000	4,163	4,163		4,163
plasari interne, detasari, transferari	200601			15,000	15,000	4,163	4,163		4,163
Alte cheltuieli (cod 20.30.01 la 20.30.04+20.30.06+20.30.07+20.30.09+20.30.30)	2030		1,449,000	1,674,000	1,674,000	1,639,309	1,639,309		1,639,309
Protocol si reprezentare	203002			74,000	74,000	44,590	44,590		44,590
Alte cheltuieli cu bunuri si servicii	203030		1,449,000	1,600,000	1,600,000	1,594,719	1,594,719		1,594,719
TITLUL V FONDURI DE REZERVA (cod 50.04)	50		1,712,000						
Fond de rezerva bugetara la dispozitia autoritatilor locale	5004		1,712,000						
TITLUL VI TRANSFERURI INTRE UNITATILE ADMINISTRATIEI PUBLICE (cod 51.01)	51F		928,000	1,964,000	1,964,000	1,936,579	1,936,579	✓	1,936,579
Transferuri curente (cod 51.01.01+51.01.03+51.01.05+51.01.14+51.01.15+51.01.24+51.01.26+51.01.31+51.01.32+51.01.39+51.01.46+ 51.01.49)	5101		928,000	1,964,000	1,964,000	1,936,579	1,936,579		1,936,579

A	B	1	2	3	4	5	6	7=5-6	8
Transferuri catre institutii publice	510101		593,000	673,000	673,000	645,579	645,579		645,579
Transferuri din bugetele locale pentru institutiile de asistenta sociala pentru persoanele cu handicap	510115		335,000	291,000	291,000	291,000	291,000		291,000
Transferuri din bugetele consiliilor locale si judetene pentru acordarea unor ajutoare	510124			1,000,000	1,000,000	1,000,000	1,000,000		1,000,000
TITUL VI TRANSFERURI INTRE UNITATI ALE ADMINISTRATIEI PUBLICE (cod 51.01+51.02)	51		928,000	1,964,000	1,964,000	1,936,579	1,936,579		1,936,579
A. CHELTUIELILE CURENTE (10+20+30+40+50+51+55+56+57+59)	01		4,089,000	3,938,000	3,938,000	3,864,690	3,864,690		3,864,690

NOTA: Sumele inscrite in col. 5 "Plati efectuate " cu semnul minus la Titlul 85, art. 85.01 "Plati efectuate din anii precedenti si recuperate in anul curent", se inscriu si pe col. 3 "Angajamente bugetare" si col. 4 "Angajamente legale" la acelasi cod tot cu semnul minus, astfel incat in col. 6 "Angajamente legale de platit" sa nu fie raportate sume.

Conducatorul compartimentului
financiar-contabil



(Handwritten mark)

CONTUL DE EXECUTIE AL INSTITUTIILOR PUBLICE - CHELTUIELI

Anexa 7

la data de 31.12.2012

Cod 21 Capitol 540205


Subcapitol 540205 Fond de rezerva bugetara la dispozitia autoritatilor locale

-lei-

Denumirea indicatorilor *)	Cod indicator	Credite de angajament	Credite bugetare		Angajamente bugetare	Angajamente legale	Plati efectuate	Angajamente legale de platit	Cheltuieli efective
			anuale aprobate la finele perioadei de raportare	trimestriale cumulate					
A	B	1	2	3	4	5	6	7=5-6	8
TOTAL CHELTUIELI(SECTIUNEA DE FUNCTIONARE+SECTIUNEA DE DEZVOLTARE)			1,712,000						
SECTIUNEA DE FUNCTIONARE (01+79+84)	F		1,712,000						
CHELTUIELI CURENTE (10+20+30+40+50+51SF+55SF+57+59)	01F		1,712,000						
TITLUL V FONDURI DE REZERVA (cod 50.04)	50		1,712,000						
Fond de rezerva bugetara la dispozitia autoritatilor locale	5004		1,712,000						
A. CHELTUIELILE CURENTE (10+20+30+40+50+51+55+56+57+59)	01		1,712,000						

NOTA: Sumele inscrite in col. 5 "Plati efectuate " cu semnul minus la Titlul 85, art. 85.01 "Plati efectuate din anii precedenti si recuperate in anul curent", se inscriu si pe col. 3 "Angajamente bugetare" si col. 4 "Angajamente legale" la acelasi cod tot cu semnul minus, astfel incat in col. 6 "Angajamente legale de platit" sa nu fie raportate sume.

Conducatorul institutiei



Conducatorul compartimentului
financiar-contabil

[Signature]

CONTUL DE EXECUTIE AL INSTITUTIILOR PUBLICE - CHELTUIELI

Anexa 7

la data de 31.12.2012

Cod 21 Capitol 540210 Subcapitol 540210 Servicii publice comunitare de evidenta a persoanelor

-lei-

Denumirea Indicatorilor *)	Cod indicator	Credite de angajament	Credite bugetare		Angajamente bugetare	Angajamente legale	Plati efectuate	Angajamente legale de platit	Cheltuieli efective
			anuale aprobate la finele perioadei de raportare	trimestriale cumulate					
A	B	1	2	3	4	5	6	7=5-6	8
TOTAL CHELTUIELI(SECTIUNEA DE FUNCTIONARE+SECTIUNEA DE DEZVOLTARE)			478,000	558,000	558,000	531,835	531,835		531,835
SECTIUNEA DE FUNCTIONARE (01+79+84)	F		478,000	558,000	558,000	531,835	531,835		531,835
CHELTUIELI CURENTE (10+20+30+40+50+51SF+55SF+57+59)	01F		478,000	558,000	558,000	531,835	531,835		531,835
TITLUL VI TRANSFERURI INTRE UNITATI ALE ADMINISTRATIEI PUBLICE (cod 51.01)	51F		478,000	558,000	558,000	531,835	531,835		531,835
Transferuri curente (cod 51.01.01+51.01.03+51.01.05+51.01.14+51.01.15+51.01.24+51.01.26+51.01.31+51.01.32+51.01.39+51.01.46+ 51.01.49)	5101		478,000	558,000	558,000	531,835	531,835		531,835
Transferuri catre institutii publice	510101		478,000	558,000	558,000	531,835	531,835		531,835
TITLUL VI TRANSFERURI INTRE UNITATI ALE ADMINISTRATIEI PUBLICE (cod 51.01+51.02)	51		478,000	558,000	558,000	531,835	531,835		531,835
CHELTUIELILE CURENTE (10+20+30+40+50+51+55+56+57+59)	01		478,000	558,000	558,000	531,835	531,835		531,835

NOTA: Sumele inscise in col. 5 "Plati efectuate" cu semnul minus la Titlul 85, art. 85.01 "Plati efectuate din anii precedenti si recuperate in anul curent", se inscriu si pe col. 3 "Angajamente bugetare" si col. 4 "Angajamente legale" la aceiasi cod tot cu semnul minus, astfel incat in col. 6 "Angajamente legale de platit" sa nu fie raportate sume.

Conducatorul institutiei



**Conducatorul compartimentului
financiar-contabil**

CONTUL DE EXECUTIE AL INSTITUTIILOR PUBLICE - CHELTUIELI

Anexa 7

la data de 31.12.2012

Cod 21 Capitol 540250

Subcapitol 540250 Alte servicii publice generale


-lei-

Denumirea indicatorilor *)	Cod indicator	Credite de angajament	Credite bugetare		Angajamente bugetare	Angajamente legale	Plati efectuate	Angajamente legale de plati	Cheltuieli efective
			anuale aprobate la finele perioadei de raportare	trimestriale cumulate					
A	B	1	2	3	4	5	6	7=5-6	8
TOTAL CHELTUIELI(SECTIUNEA DE FUNCTIONARE+SECTIUNEA DE DEZVOLTARE)			1,899,000	3,380,000	3,380,000	3,332,855	3,332,855		3,332,855
SECTIUNEA DE FUNCTIONARE (01+79+84)	F		1,899,000	3,380,000	3,380,000	3,332,855	3,332,855		3,332,855
CHELTUIELI CURENTE (10+20+30+40+50+51SF+55SF+57+59)	01F		1,899,000	3,380,000	3,380,000	3,332,855	3,332,855		3,332,855
TITLUL I. CHELTUIELI DE PERSONAL (cod 10.01 la 10.03)	10			285,000	285,000	284,639	284,639		284,639
Cheltuieli cu salariile in bani (cod 10.01.01 la 10.01.16 + 10.01.30)	1001			285,000	285,000	284,639	284,639		284,639
Indemnizatii platite unor persoane din afara unitatii	100112			283,000	283,000	282,845	282,845		282,845
Indemnizatii de delegare	100113			2,000	2,000	1,794	1,794		1,794
TITLUL II BUNURI SI SERVICII (cod 20.01 la 20.06+20.09 la 20.16+20.18 la 20.25+20.27+20.30)	20		1,449,000	1,689,000	1,689,000	1,643,472	1,643,472		1,643,472
Deplasari, detasari, transferari (cod 20.06.01+20.06.02)	2006			15,000	15,000	4,163	4,163		4,163
.,iasari interne, detasari, transferari	200601			15,000	15,000	4,163	4,163		4,163
Alte cheltuieli (cod 20.30.01 la 20.30.04+20.30.06+20.30.07+20.30.09+20.30.30)	2030		1,449,000	1,674,000	1,674,000	1,639,309	1,639,309		1,639,309
Protocol si reprezentare	203002			74,000	74,000	44,590	44,590		44,590
Alte cheltuieli cu bunuri si servicii	203030		1,449,000	1,600,000	1,600,000	1,594,719	1,594,719		1,594,719
TITLUL VI TRANSFERURI INTRE UNITATI ALE ADMINISTRATIEI PUBLICE (cod 51.01)	51F		450,000	1,406,000	1,406,000	1,404,744	1,404,744		1,404,744
Transferuri curente (cod 51.01.01+51.01.03+51.01.05+51.01.14+51.01.15+51.01.24+51.01.26+51.01.31+51.01.32+51.01.39+51.01.46+ 51.01.49)	5101		450,000	1,406,000	1,406,000	1,404,744	1,404,744		1,404,744
Transferuri catre institutii publice	510101		115,000	115,000	115,000	113,744	113,744		113,744
Transferuri din bugetele locale pentru institutiile de asistenta	510115		335,000	291,000	291,000	291,000	291,000		291,000

A	B	1	2	3	4	5	6	7=5-6	8
socialia pentru persoanele cu handicap									
Transferuri din bugetele consiliilor locale si judetene pentru acordarea unor ajutoare	510124			1,000,000	1,000,000	1,000,000	1,000,000		1,000,000
TITLUL VI TRANSFERURI INTRE UNITATI ALE ADMINISTRATIEI PUBLICE (cod 51.01+51.02)	51		450,000	1,406,000	1,406,000	1,404,744	1,404,744		1,404,744
* CHELTUIELILE CURENTE (1,01+20+30+40+50+51+55+56+57+59)	01		1,899,000	3,380,000	3,380,000	3,332,855	3,332,855		3,332,855

NOTA: Sumele inscrise in col. 5 "Plati efectuate" cu semnul minus la Titlul 85, art. 85.01 "Plati efectuate din anii precedenti si recuperate in anul curent", se inscriu si pe col. 3 "Angajamente bugetare" si col. 4 "Angajamente legale" la acelasi cod tot cu semnul minus, astfel incat in col. 6 "Angajamente legale de plati" sa nu fie raportate sume.

Conducatorul Institutiei



Conducatorul compartimentului
financiar-contabil

CONTUL DE EXECUTIE AL INSTITUTIILOR PUBLICE - CHELTUIELI

Anexa 7

la data de 31.12.2012

Cod 21 Capitol 5502

Subcapitol 5502 Tranzactii privind datoria publica si imprumuturi

-lei-

Denumirea indicatorilor *)	Cod indicator	Credite de angajament	Credite bugetare		Angajamente bugetare	Angajamente legale	Plati efectuate	Angajamente legale de platit	Cheltuieli efective
			anuale aprobate la finele perioadei de raportare	trimestriale cumulate					
A	B	1	2	3	4	5	6	7=5-6	8
TOTAL CHELTUIELI(SECTIUNEA DE FUNCTIONARE+SECTIUNEA DE DEZVOLTARE)			5,684,000	6,212,000	6,212,000	6,211,703	6,211,703	✓	6,211,703
SECTIUNEA DE FUNCTIONARE (01+79+84)	F		5,684,000	6,212,000	6,212,000	6,211,703	6,211,703		6,211,703
CHELTUIELI CURENTE (10+20+30+40+50+51SF+55SF+57+59)	01F		5,684,000	6,212,000	6,212,000	6,211,703	6,211,703		6,211,703
TITLUL III DOBANZI (cod 30.01 la 30.03)	30		5,684,000	6,212,000	6,212,000	6,211,703	6,211,703		6,211,703
Dobanzi aferente datoriei publice interne (cod 30.01.01+30.01.02)	3001		5,684,000	6,212,000	6,212,000	6,211,703	6,211,703		6,211,703
Dobanzi aferente creditelor interne garantate	300102		5,684,000	6,212,000	6,212,000	6,211,703	6,211,703		6,211,703
A. CHELTUIELILE CURENTE (10+20+30+40+50+51+55+56+57+59)	01		5,684,000	6,212,000	6,212,000	6,211,703	6,211,703		6,211,703

NOTA: Sumele Inscrise in col. 5 "Plati efectuate" cu semnul minus la Titlul 85, art. 85.01 "Plati efectuate din anii precedenti si recuperate in anii curenti", se inscriu si pe col. 3 "Angajamente bugetare" si col. 4 "Angajamente legale" la acelasi cod tot cu semnul minus, astfel incat in col. 6 "Angajamente legale de platit" sa nu fie raportate sumele.

Conducatorul Institutiei



**Conducatorul compartimentului
financiar-contabil**

[Signature]

CONTUL DE EXECUTIE AL INSTITUTIILOR PUBLICE - CHELTUIELI

Anexa 7

la data de 31.12.2012

Cod 21 Capitol 5602 Subcapitol 5602 Transferuri cu caracter general intre diferite nivele ale administratiei -lei-

Denumirea indicatorilor *)	Cod indicator	Credite de angajament	Credite bugetare		Angajamente bugetare	Angajamente legale	Plati efectuate	Angajamente legale de platit	Cheltuieli efective
			anuale aprobate la finele perioadei de raportare	trimestriale cumulate					
A	B	1	2	3	4	5	6	7=5-6	8
TOTAL CHELTUIELI(SECTIUNEA DE FUNCTIONARE+SECTIUNEA DE DEZVOLTARE)			317.000	317.000	317.000	311.717	311.717	✓	311.717
SECTIUNEA DE FUNCTIONARE (01+79+84)	F		317.000	317.000	317.000	311.717	311.717		311.717
CHELTUIELI CURENTE (10+20+30+40+50+51SF+55SF+57+59)	01F		317.000	317.000	317.000	311.717	311.717		311.717
TITLUL VI TRANSFERURI INTRE UNITATI ALE ADMINISTRATIEI PUBLICE (cod 51.01)	51F		317.000	317.000	317.000	311.717	311.717		311.717
Transferuri curente (cod 51.01.01+51.01.03+51.01.05+51.01.14+51.01.15+51.01.24+51.01.26+51.01.31+51.01.32+51.01.39+51.01.46+ 51.01.49)	5101		317.000	317.000	317.000	311.717	311.717		311.717
Transferuri din bugetele consiliilor judetene pentru finantarea centrelor de zi pentru protectia copilului	510114		317.000	317.000	317.000	311.717	311.717		311.717
TITLUL VI TRANSFERURI INTRE UNITATI ALE ADMINISTRATIEI PUBLICE (cod 51.01+51.02)	51		317.000	317.000	317.000	311.717	311.717		311.717
A. CHELTUIELILE CURENTE (10+20+30+40+50+51+55+56+57+59)	01		317.000	317.000	317.000	311.717	311.717		311.717

NOTA: Sumele inscrite in col. 5 "Plati efectuate " cu semnul minus la Titlul 85, art. 85.01 "Plati efectuate din anii precedenti si recuperate in anul curent", se inscriu si pe col. 3 "Angajamente bugetare" si col. 4 "Angajamente legale" la acelasi cod tot cu semnul minus, astfel incat in col. 6 "Angajamente legale de platit" sa nu fie raportate sume.

CONDUCATORUL INSTITUTIEI
OTELORMAN
 ROMANIA

Conducatorul compartimentului
financiar-contabil

CONTUL DE EXECUTIE AL INSTITUTIILOR PUBLICE - CHELTUIELI

Anexa 7

La data de 31.12.2012

Cod 21 Capitol 6002

Subcapitol 6002 Aparare

-lei-

Denumirea indicatorilor *)	Cod indicator	Credite de angajament	Credite bugetare		Angajamente bugetare	Angajamente legale	Plati efectuate	Angajamente legale de platit	Cheltuieli efective
			anuale aprobate la finele perioadei de raportare	trimestriale cumulate					
A	B	1	2	3	4	5	6	7=5-6	8
TOTAL CHELTUIELI(SECTIUNEA DE FUNCTIONARE+SECTIUNEA DE DEZVOLTARE)			135,000	203,000	203,000	198,518	198,518		198,518
SECTIUNEA DE FUNCTIONARE (01+79+84)	F		135,000	203,000	203,000	198,518	198,518		198,518
CHELTUIELI CURENTE (10+20+30+40+50+51SF+55SF+57+59)	01F		135,000	203,000	203,000	198,518	198,518		198,518
TITLUL II BUNURI SI SERVICII (cod 20.01 la 20.06+20.09 la 20.16+20.18 la 20.25+20.27+20.30)	20		135,000	203,000	203,000	198,518	198,518	✓	198,518
Bunuri si servicii (cod 20.01.01 la 20.01.09+20.01.30)	2001		131,000	197,000	197,000	192,912	192,912		192,912
Furnituri de birou	200101		3,000	3,500	3,500	3,003	3,003		3,003
Materiale pentru curatenie	200102		1,000	1,000	1,000	273	273		273
Incalziti, iluminati si forta motrice	200103		40,000	58,500	58,500	58,480	58,480		58,480
Apa, canal si salubritate	200104		11,000	10,000	10,000	7,934	7,934		7,934
Carburanti si lubrifianti	200105		5,000	6,000	6,000	6,009	6,009		6,009
.ase de schimb	200106		2,000	2,000	2,000	1,843	1,843		1,843
Posta, telecomunicatii, radio, televizor, internet	200108		14,000	13,000	13,000	12,838	12,838		12,838
Materiale si prestari de servicii cu caracter functional	200109		55,000	103,000	103,000	102,532	102,532		102,532
Alte cheltuieli (cod 20.30.01 la 20.30.04+20.30.06+20.30.07+20.30.09+20.30.30)	2030		4,000	6,000	6,000	5,606	5,606		5,606
Protocol si reprezentare	203002		1,000						
Prime de asigurare non-viata	203003		1,000	1,000	1,000	1,000	1,000		1,000
Alte cheltuieli cu bunuri si servicii	203030		2,000	5,000	5,000	4,606	4,606		4,606
A. CHELTUIELILE CURENTE (10+20+30+40+50+51+55+56+57+59)	01		135,000	203,000	203,000	198,518	198,518		198,518

NOTA: Sumele inscrise in col. 5 "Plati efectuate " cu semnul minus la Titul 85, art. 85.01 "Plati efectuate din anii precedenti si recuperate in anul curent", se in scriu si pe col. 3 "Angajamente bugetare" si col. 4 "Angajamente legale" la acelasi cod tot cu semnul minus , astfel incat in col. 6 "Angajamente legate de plati" sa nu fie raportate sume.

Conducatorul institutiei



**Conducatorul compartimentului
financiar-contabil**



CONTUL DE EXECUTIE AL INSTITUTIILOR PUBLICE - CHELTUIELI

Anexa 7

la data de 31.12.2012

Cod 21 Capitol 6102 Subcapitol 6102 Ordine publica si siguranta nationala

-lei-

Denumirea indicatorilor *)	Cod indicator	Credite de angajament	Credite bugetare			Angajamente bugetare	Angajamente legale	Plati efectuate	Angajamente legale de platit	Cheltuieli efective
			anuale aprobate la finele perioadei de raportare	trimestriale cumulate	2					
A	B	1	2	3	4	5	6	7=5-6	8	
TOTAL CHELTUIELI(SECTIUNEA DE FUNCTIONARE+SECTIUNEA DE DEZVOLTARE)			25,000	113,000	113,000	113,000	111,095	111,095	111,095	111,095
SECTIUNEA DE FUNCTIONARE (01+79+84)	F		25,000	113,000	113,000	113,000	111,095	111,095	111,095	111,095
CHELTUIELI CURENTE (10+20+30+40+50+51SF+55SF+57+59)	01F		25,000	113,000	113,000	113,000	111,095	111,095	111,095	111,095
TITLUL II BUNURI SI SERVICII (cod 20.01 la 20.06+20.09 la 20.16+20.18 la 20.25+20.27+20.30)	20		25,000	113,000	113,000	113,000	111,095	111,095	111,095	111,095
Bunuri si servicii (cod 20.01.01 la 20.01.09+20.01.30)	2001		11,000	8,000	8,000	8,000	7,155	7,155	7,155	7,155
Posta, telecomunicatii, radio, televizor, internet	200108		11,000	8,000	8,000	8,000	7,155	7,155	7,155	7,155
Bunuri de natura obiectelor de inventar (cod 20.05.01+20.05.03+20.05.30)	2005		6,000							
Alte obiecte de inventar	200530		6,000							
Alte cheltuieli (cod 20.30.01 la 0.04+20.30.06+20.30.07+20.30.09+20.30.30)	2030		8,000	105,000	105,000	105,000	103,940	103,940	103,940	103,940
Alte cheltuieli cu bunuri si servicii	203030		8,000	105,000	105,000	105,000	103,940	103,940	103,940	103,940
A. CHELTUIELILE CURENTE (10+20+30+40+50+51+55+56+57+59)	01		25,000	113,000	113,000	113,000	111,095	111,095	111,095	111,095

NOTA: Sumele inscrise in col. 5 "Plati efectuate " cu semnul minus la Titlul 85, art. 85.01 "Plati efectuate din anii precedenti si recuperate in anul curent", se inregistreaza pe col. 3 "Angajamente bugetare" si col. 4 "Angajamente legale" la acelasi cod tot cu semnul minus, astfel incat in col. 5 "Angajamente legale de platit" sa nu fie raportate sume.

Conducatorul institutiei
 Conducatorul compartimentului financiar-contabil



CONTUL DE EXECUTIE AL INSTITUTIILOR PUBLICE - CHELTUIELI

Anexa 7

la data de 31.12.2012

Cod 21 Capitol 6502 Subcapitol 6502 Invatamant

-lei-

Denumirea indicatorilor *)	Cod indicator	Credite de angajament	Credite bugetare		Angajamente bugetare	Angajamente legale	Plati efectuate	Angajamente legale de platit	Cheltuieli efective
			anuale aprobate la finele perioadei de raportare	trimestriale cumulate					
A	B	1	2	3	4	5	6	7=5-6	8
TOTAL CHELTUIELI(SECTIUNEA DE FUNCTIONARE+SECTIUNEA DE DEZVOLTARE)			4.357,000	4.931,000	4.931,000	4.830,572	4.830,572	✓	4.964,878
SECTIUNEA DE FUNCTIONARE (01+79+84)	F		4.317,000	4.876,000	4.876,000	4.778,972	4.778,972	✓	4.876,148
CHELTUIELI CURENTE (10+20+30+40+50+51SF+55SF+57+59)	01F		4.317,000	4.876,000	4.876,000	4.778,972	4.778,972		4.876,148
TITLUL I. CHELTUIELI DE PERSONAL (cod 10.01 la 10.03)	10		3.958,000	4.214,000	4.214,000	4.202,540	4.202,540	✓	4.327,135
Cheltuieli cu salariile in bani (cod 10.01.01 la 10.01.16 + 10.01.30)	1001		3.067,000	3.317,000	3.317,000	3.311,141	3.311,141		3.397,866
Salarii de baza	100101		2.509,000	2.773,000	2.773,000	2.770,085	2.770,085		2.857,610
Alte sporuri	100106		131,000	121,000	121,000	120,017	120,017		120,374
Fond pentru posturile ocupate prin cumul	100110		9,000	4,000	4,000	3,957	3,957		2,176
Fond aferent platii cu ora	100111		117,000	128,000	128,000	127,343	127,343		142,967
Alte drepturi salariale in bani	100130		301,000	291,000	291,000	289,739	289,739		274,739
Contributii (cod 10.03.01 la 10.03.06)	1003		891,000	897,000	897,000	891,399	891,399		929,269
Contributii de asigurari sociale de stat	100301		656,000	682,000	682,000	681,140	681,140		702,004
Contributii de asigurari de somaj	100302		20,000	17,000	17,000	16,179	16,179		16,248
Contributii de asigurari sociale de sanatate	100303		167,000	170,000	170,000	169,057	169,057		174,521
Contributii de asigurari pentru accidente de munca si boli profesionale	100304		18,000	11,000	11,000	9,317	9,317		10,412
Contributii pentru concedii si indemnizatii	100306		30,000	17,000	17,000	15,706	15,706		26,084
TITLUL II BUNURI SI SERVICII (cod 20.01 la 20.06+20.09 la 20.16+20.18 la 20.25+20.27+20.30)	20		359,000	662,000	662,000	576,432	576,432	✓	521,476
Bunuri si servicii (cod 20.01.01 la 20.01.09+20.01.30)	2001		230,000	358,000	358,000	316,262	316,262		343,011
Furnituri de birou	200101		13,000	32,000	32,000	28,999	28,999		13,688


A	B	1	2	3	4	5	6	7=5-6	8
Materiale pentru curatenie	200102		18,000	22,000	22,000	20,574	20,574		18,256
Incalziti, iluminati si forta motrice	200103		94,000	109,000	109,000	91,029	91,029		164,830
Aoa, canal si salubritate	200104		21,000	22,000	22,000	18,060	18,060		18,060
Carburanti si lubrifianti	200105		10,000	10,000	10,000	9,400	9,400		9,400
Transport	200107		20,000	20,000	20,000	16,304	16,304		16,870
ia, telecomunicatii, radio, televizor, internet	200108		19,000	17,000	17,000	15,455	15,455		11,483
Alte bunuri si servicii pentru intretinere si functionare	200130		35,000	126,000	126,000	116,441	116,441		90,424
Reparatii curente	2002		30,000	45,000	45,000	37,973	37,973		37,973
Hirana (cod 20.03.01+20.03.02)	2003		44,000	69,000	69,000	63,217	63,217		53,844
Hirana pentru oameni	200301		44,000	69,000	69,000	63,217	63,217		53,844
Bunuri de natura obiectelor de inventar (cod 20.05.01+20.05.03+20.05.30)	2005		4,000	30,000	30,000	26,047	26,047		
Alte obiecte de inventar	200530		4,000	30,000	30,000	26,047	26,047		
Deplasari, detasari, transferari (cod 20.06.01+20.06.02)	2006		10,000	14,000	14,000	7,382	7,382		7,382
Deplasari interne, detasari, transferari	200601		10,000	14,000	14,000	7,382	7,382		7,382
Carti publicatii si materiale documentare	2011			27,000	27,000	19,551	19,551		1,677
Pregatire profesionala	2013			6,000	6,000	3,200	3,200		3,200
Alte cheltuieli (cod 20.30.01 la 20.30.04+20.30.06+20.30.07+20.30.09+20.30.30)	2030		41,000	113,000	113,000	102,800	102,800		74,389
Alte cheltuieli cu bunuri si servicii	203030		41,000	113,000	113,000	102,800	102,800		74,389
TITLUL IX ASISTENTA SOCIALA (cod 57.02)	57								25,069
care sociale (cod 57.02.01 la 57.02.04)	5702								25,069
Tichete cadou acordate pentru cheltuieli sociale	570204								25,069
TITLUL X ALTE CHELTUIELI (cod 59.01+59.02+59.08+59.11+59.12+59.15+59.17+59.20+59.22+59.25+59.30+59.35)	59								2,468
Burse	5901								2,468
SECTIUNEA DE DEZVOLTAIRE (cod 51+55+56+70+81+84)	D		40,000	55,000	55,000	51,600	51,600	✓	88,730
CHELTUIELI DE CAPITAL (cod 71+72+75)	70		40,000	55,000	55,000	51,600	51,600		88,730
TITLUL XII ACTIVE NEFINANCIARE (cod 71.01+71.03)	71		40,000	55,000	55,000	51,600	51,600		88,730
Active fixe (cod 71.01.01 la 71.01.03+71.01.30)	7101		40,000	55,000	55,000	51,600	51,600		88,730
Mobilier, aparatura birou si alte active corporale	710103								56,122
Alte active fixe	710130		40,000	55,000	55,000	51,600	51,600		32,608

A	B	1	2	3	4	5	6	7=5-6	8
A. CHELTUIELILE CURENTE (10+20+30+40+50+51+55+56+57+59)	01		4.317,000	4.876,000	4.876,000	4.778,972	4.778,972		4.876,148

NOTA: Sumele inscrite in col. 5 "Plati efectuate " cu semnul minus la Titlul 85, art. 85.01 "Plati efectuate din anii precedenti si recuperate in anul curent", se inscriu si pe col. 3 "Angajamente bugetare" si col. 4 "Angajamente legale" la acelasi cod tot cu semnul minus , astfel incat in col. 6 "Angajamente legale de platit" sa nu fie raportate sume.

Conducatorul institutiei

[Signature]



Conducatorul compartimentului
financiar-contabil

[Signature]

CONTUL DE EXECUTIE AL INSTITUTIILOR PUBLICE - CHELTUIELI

Anexa 7

la data de 31.12.2012

Cod 21 Capitol 6502070401 Subcapitol 6502070401 Cenzul Scolar pentru Educatie Incluziva Alexandria

-lei-

Denumirea indicatorilor *)	Cod indicator	Credite de angajament	Credite bugetare		Angajamente bugetare	Angajamente legale	Plati efectuate	Angajamente legale de platit	Cheltuieli efective
			anuale aprobate la finele perioadei de raportare	trimestriale cumulate					
A	B	1	2	3	4	5	6	7=5-6	8
TOTAL CHELTUIELI(SECTIUNEA DE FUNCTIONARE+SECTIUNEA DE DEZVOLTARE)			1,916,000	2,244,000	2,244,000	2,194,276	2,194,276		2,270,810
SECTIUNEA DE FUNCTIONARE (01+79+84)	F		1,916,000	2,229,000	2,229,000	2,179,676	2,179,676		2,214,688
CHELTUIELI CURENTE (10+20+30+40+50+51SF+55SF+57+59)	01F		1,916,000	2,229,000	2,229,000	2,179,676	2,179,676		2,214,688
TITLUL I. CHELTUIELI DE PERSONAL (cod 10.01 la 10.03)	10		1,837,000	1,960,000	1,960,000	1,955,607	1,955,607		1,998,169
Cheltuieli cu salariile in bani (cod 10.01.01 la 10.01.16 + 10.01.30)	1001		1,421,000	1,537,000	1,537,000	1,535,598	1,535,598		1,561,243
Salarii de baza	100101		1,260,000	1,372,000	1,372,000	1,371,722	1,371,722		1,381,421
Alte sporuri	100106		11,000	7,000	7,000	6,890	6,890		7,212
Fond aferent platii cu ora	100111		85,000	100,000	100,000	99,578	99,578		115,202
Alte drepturi salariale in bani	100130		65,000	58,000	58,000	57,408	57,408		57,408
Contributii (cod 10.03.01 la 10.03.06)	1003		416,000	423,000	423,000	420,009	420,009		436,926
Contributii de asigurari sociale de stat	100301		302,000	322,000	322,000	321,596	321,596		329,194
Contributii de asigurari de somaj	100302		11,000	8,000	8,000	7,642	7,642		7,828
Contributii de asigurari sociale de sanatate	100303		78,000	81,000	81,000	80,102	80,102		82,075
Contributii de asigurari pentru accidente de munca si boli profesionale	100304		11,000	5,000	5,000	4,312	4,312		4,414
Contributii pentru concedii si indemnizatii	100306		14,000	7,000	7,000	6,357	6,357		13,415
TITLUL II BUNURI SI SERVICII (cod 20.01 la 20.06+20.09 la 20.16+20.18 la 20.25+20.27+20.30)	20		79,000	269,000	269,000	224,069	224,069		191,450
Bunuri si servicii (cod 20.01.01 la 20.01.09+20.01.30)	2001		59,000	177,000	177,000	146,703	146,703		141,686
Incalziti, iluminati si forta motrice	200103		30,000	61,000	61,000	43,148	43,148		43,148
Apa, canal si salubritate	200104		11,000	11,000	11,000	9,400	9,400		9,400

A	B	1	2	3	4	5	6	7=5-6	8
Carburanti si lubrifianti	200105		10,000	10,000	10,000	9,400	9,400		9,400
Posta, telecomunicatii, radio, televizor, internet	200108		4,000	4,000	4,000	2,693	2,693		2,693
Alte bunuri si servicii pentru intretinere si functionare	200130		4,000	91,000	91,000	82,062	82,062		77,045
Hrana (cod 20.03.01+20.03.02)	2003		16,000	41,000	41,000	35,217	35,217		35,217
Hrana pentru oameni	200301		16,000	41,000	41,000	35,217	35,217		35,217
Lasari, detasari, transferari (cod 20.06.01+20.06.02)	2006		1,000	1,000	1,000	307	307		307
Deplasari interne, detasari, transferari	200601		1,000	1,000	1,000	307	307		307
Carti publicatii si materiale documentare	2011			2,000	2,000	1,677	1,677		1,677
Alte cheltuieli (cod 20.30.01 la 20.30.04+20.30.06+20.30.07+20.30.09+20.30.30)	2030		3,000	48,000	48,000	40,165	40,165		12,563
Alte cheltuieli cu bunuri si servicii	203030		3,000	48,000	48,000	40,165	40,165		12,563
TITLUL IX ASISTENTA SOCIALA (cod 57.02)	57								25,069
Ajutoare sociale (cod 57.02.01 la 57.02.04)	5702								25,069
Tichete cadou acordate pentru cheltuieli sociale	570204								25,069
SECTIUNEA DE DEZVOLTARE (cod 51+55+56+70+81+84)	D			15,000	15,000	14,600	14,600		56,122
CHELTUIELI DE CAPITAL (cod 71+72+75)	70			15,000	15,000	14,600	14,600		56,122
TITLUL XII ACTIVE NEFINANCIARE (cod 71.01+71.03)	71			15,000	15,000	14,600	14,600		56,122
Active fixe (cod 71.01.01 la 71.01.03+71.01.30)	7101			15,000	15,000	14,600	14,600		56,122
Mobilier, aparatura birou si alte active corporale	710103								56,122
Alte active fixe	710130			15,000	15,000	14,600	14,600		56,122
A. CHELTUIELILE CURENTE (+20+30+40+50+51+55+56+57+59)	01		1,916,000	2,229,000	2,229,000	2,179,676	2,179,676		2,214,688

NOTA: Sumele inscrite in col. 5 "Plati efectuate" cu semnul minus la Titlul 85, art. 85.01 "Plati efectuate din anii precedenti si recuperate in anul curent", se inscriu si pe col. 3 "Angajamente bugetare" si col. 4 "Angajamente legale" la acelasi cod tot cu semnul minus, astfel incat in col. 6 "Angajamente legale de plati" sa nu fie raportate sume.

Conducatorul institutiei

[Signature]



Conducatorul compartimentului
financiar-contabil

[Signature]

CONTUL DE EXECUTIE AL INSTITUTIILOR PUBLICE - CHELTUIELI

la data de 31.12.2012

Anexa 7

Cod 21 Capitol 6502070402 Subcapitol 6502070402 Centrul Scolar de Educatie Incuziiva Rosiorii de Vede


-lei-

A	B	1	Credite bugetare		4	5	6	7=5-6	8
			anuale aprobate la finele perioadei de raportare	trimestriale cumulate					
Denumirea indicatorilor *)	Cod indicator	Credite de angajament	Credite bugetare		Angajamente bugetare	Angajamente legale	Plati efectuate	Angajamente legale de platit	Cheletuieii efective
TOTAL CHELTUIELI(SECTIUNEA DE FUNCTIONARE+SECTIUNEA DE DEZVOLTARE)			1,409,000	1,530,000	1,530,000	1,530,000	1,530,000		1,615,016
SECTIUNEA DE FUNCTIONARE (01+79+84)	F		1,409,000	1,530,000	1,530,000	1,530,000	1,530,000		1,591,122
CHELTUIELI CURENTE (10+20+30+40+50+51SF+55SF+57+59)	01F		1,409,000	1,530,000	1,530,000	1,530,000	1,530,000		1,591,122
TITLUL I. CHELTUIELI DE PERSONAL (cod 10.01 la 10.03)	10		1,236,000	1,327,000	1,327,000	1,327,000	1,327,000		1,347,007
Cheletuieii cu salariile in bani (cod 10.01.01 la 10.01.16 + 10.01.30)	1001		957,000	1,048,000	1,048,000	1,048,000	1,048,000		1,054,341
Salarii de baza	100101		625,000	701,000	701,000	701,000	701,000		722,341
Alte sporuri	100106		108,000	108,000	108,000	108,000	108,000		108,000
Fond aferent platii cu ora	100111		24,000	24,000	24,000	24,000	24,000		24,000
Alte drepturi salariale in bani	100130		200,000	215,000	215,000	215,000	215,000		200,000
Contributii (cod 10.03.01 la 10.03.06)	1003		279,000	279,000	279,000	279,000	279,000		292,666
Contributii de asigurari sociale de stat	100301		210,000	210,000	210,000	210,000	210,000		220,799
Contributii de asigurari de somaj	100302		5,000	5,000	5,000	5,000	5,000		4,810
Contributii de asigurari sociale de sanatate	100303		52,000	52,000	52,000	52,000	52,000		54,841
Contributii de asigurari pentru accidente de munca si boli profesionale	100304		3,000	3,000	3,000	3,000	3,000		3,960
Contributii pentru concedii si indemnizatii	100306		9,000	9,000	9,000	9,000	9,000		8,256
TITLUL II BUNURI SI SERVICII (cod 20.01 la 20.06+20.09 la 20.16+20.18 la 20.25+20.27+20.30)	20		173,000	203,000	203,000	203,000	203,000		241,647
Bunuri si servicii (cod 20.01.01 la 20.01.09+20.01.30)	2001		89,000	89,000	89,000	89,000	89,000		137,829
Furnituri de birou	200101		7,000	7,000	7,000	7,000	7,000		7,000
Materiale pentru curatenie	200102		16,000	16,000	16,000	16,000	16,000		16,000

A	B	1	2	3	4	5	6	7=5-6	8
Incalziti, iluminati si forta motrice	200103		30,000	30,000	30,000	30,000	30,000	30,000	103,801
Apa, canal si salubritate	200104		8,000	8,000	8,000	8,000	8,000	8,000	8,000
Posta, telecomunicatii, radio, televizor, internet	200108		7,000	7,000	7,000	7,000	7,000	7,000	3,028
Alte bunuri si servicii pentru intretinere si functionare	200130		21,000	21,000	21,000	21,000	21,000	21,000	
Reparatii curente	2002		20,000	20,000	20,000	20,000	20,000	20,000	20,000
1a (cod 20.03.01+20.03.02)	2003		28,000	28,000	28,000	28,000	28,000	28,000	18,627
Hrana pentru oameni	200301		28,000	28,000	28,000	28,000	28,000	28,000	18,627
Deplasari, detasari, transferari (cod 20.06.01+20.06.02)	2006		7,000	7,000	7,000	7,000	7,000	7,000	7,000
Deplasari interne, detasari, transferari	200601		7,000	7,000	7,000	7,000	7,000	7,000	7,000
Alte cheltuieli (cod 20.30.01 la 20.30.04+20.30.06+20.30.07+20.30.09+20.30.30)	2030		29,000	29,000	29,000	29,000	29,000	29,000	58,191
Alte cheltuieli cu bunuri si servicii	203030		29,000	29,000	29,000	29,000	29,000	29,000	58,191
TITLUL X ALTE CHELTUIELI (cod 59.01+59.02+59.08+59.11+59.12+59.15+59.17+59.20+59.22+59.25+59.30+59.35)	59		59,000	59,000	59,000	59,000	59,000	59,000	2,468
Burse	5901								2,468
SECTIUNEA DE DEZVOLTARE (cod 51+55+56+70+81+84)	D								23,894
CHELTUIELI DE CAPITAL (cod 71+72+75)	70								23,894
TITLUL XII ACTIVE NEFINANCIARE (cod 71.01+71.03)	71								23,894
Active fixe (cod 71.01.01 la 71.01.03+71.01.30)	7101								23,894
Alte active fixe	710130								23,894
CHELTUIELILE CURENTE (1+2+30+30+40+50+51+55+56+57+59)	01		1,409,000	1,530,000	1,530,000	1,530,000	1,530,000	1,530,000	1,591,122

NOTA: Sumele inscrite in col. 5 "Plati efectuate" cu semnul minus la Titlul 85, art. 85.01 "Plati efectuate din anii precedenti si recuperate in anul curent", se inscriu si pe col. 3 "Angajamente bugetare" si col. 4 "Angajamente legale" la acelasi cod tot cu semnul minus, astfel incat in col. 6 "Angajamente legale de plati" sa nu fie raportate sume.

Conducatorul Institutiei



Conducatorul compartimentului
financiar-contabil

[Signature]

CONTUL DE EXECUTIE AL INSTITUTIILOR PUBLICE - CHELTUIELI

la data de 31.12.2012

Anexa 7

Cod 21 Capitol 6502070403 Subcapitol 6502070403 Centru jud. de resurse si asistenta educativa

-lei-

Denumirea indicatorilor *)	Cod indicator	Credite de angajament	Credite bugetare		Angajamente bugetare	Angajamente legale	Plati efectuate	Angajamente legale de platit	Cheltuieli efective
			anuale aprobate la finele perioadei de raportare	trimestriale cumulate					
A	B	1	2	3	4	5	6	7=5-6	8
TOTAL CHELTUIELI(SECTIUNEA DE FUNCTIONARE+SECTIUNEA DE DEZVOLTARE)			1.032.000	1.157.000	1.157.000	1.106.296	1.106.296		1.079.052
SECTIUNEA DE FUNCTIONARE (01+79+84)	F		992.000	1.117.000	1.117.000	1.069.296	1.069.296		1.070.338
CHELTUIELI CURENTE (10+20+30+40+50+51SF+55SF+57+69)	01F		992.000	1.117.000	1.117.000	1.069.296	1.069.296		1.070.338
TITLUL I. CHELTUIELI DE PERSONAL (cod 10.01 la 10.03)	10		885.000	927.000	927.000	919.933	919.933		981.959
Cheltuieli cu salariile in bani (cod 10.01.01 la 10.01.16 + 10.01.30)	1001		689.000	732.000	732.000	727.543	727.543		782.282
Salarii de baza	100101		624.000	700.000	700.000	697.363	697.363		753.848
Alte sporuri	100106		12.000	6.000	6.000	5.127	5.127		5.162
Fond pentru posturile ocupate prin cumuli	100110		9.000	4.000	4.000	3.957	3.957		2.176
Fond aferent platii cu ora	100111		8.000	4.000	4.000	3.765	3.765		3.765
Alte drepturi salariale in bani	100130		36.000	18.000	18.000	17.331	17.331		17.331
Contributii (cod 10.03.01 la 10.03.06)	1003		196.000	195.000	195.000	192.390	192.390		199.677
Contributii de asigurari sociale de stat	100301		144.000	150.000	150.000	149.544	149.544		152.011
Contributii de asigurari de somaj	100302		4.000	4.000	4.000	3.537	3.537		3.610
Contributii de asigurari sociale de sanatate	100303		37.000	37.000	37.000	36.955	36.955		37.605
Contributii de asigurari pentru accidente de munca si boli profesionale	100304		4.000	3.000	3.000	2.005	2.005		2.038
Contributii pentru concedii si indemnizatii	100306		7.000	1.000	1.000	349	349		4.413
TITLUL II BUNURI SI SERVICII (cod 20.01 la 20.06+20.09 la 20.16+20.18 la 20.25+20.27+20.30)	20		107.000	190.000	190.000	149.363	149.363		88.379
Bunuri si servicii (cod 20.01.01 la 20.01.09+20.01.30)	2001		82.000	92.000	92.000	80.559	80.559		63.496
Furnituri de birou	200101		6.000	25.000	25.000	21.999	21.999		6.688

A	B	1	2	3	4	5	6	7=5-6	8
Materiale pentru curatenie	200102		2,000	6,000	6,000	4,574	4,574		2,256
Incalzit, iluminat si forta motrice	200103		34,000	18,000	18,000	17,881	17,881		17,881
Apa, canal si salubritate	200104		2,000	3,000	3,000	660	660		660
Transport	200107		20,000	20,000	20,000	16,304	16,304		16,870
Posta, telecomunicatii, radio, televizor, internet	200108		8,000	6,000	6,000	5,762	5,762		5,762
buaturi si servicii pentru intretinere si functionare	200130		10,000	14,000	14,000	13,379	13,379		13,379
Reparatii curente	2002		10,000	25,000	25,000	17,973	17,973		17,973
Bunuri de natura obiectelor de inventar (cod 20.05.01+20.05.03+20.05.30)	2005		4,000	30,000	30,000	26,047	26,047		
Alte obiecte de inventar	200530		4,000	30,000	30,000	26,047	26,047		
Deplasari, detasari, transferari (cod 20.06.01+20.06.02)	2006		2,000	6,000	6,000	75	75		75
Deplasari interne, detasari, transferari	200601		2,000	6,000	6,000	75	75		75
Carti publicatii si materiale documentare	2011			25,000	25,000	17,874	17,874		
Pregatire profesionala	2013			6,000	6,000	3,200	3,200		3,200
Alte cheltuieli (cod 20.30.01 la 20.30.04+20.30.06+20.30.07+20.30.09+20.30.30)	2030		9,000	6,000	6,000	3,635	3,635		3,635
Alte cheltuieli cu bunuri si servicii	203030		9,000	6,000	6,000	3,635	3,635		3,635
SECTIUNEA DE DEZVOLTARE (cod 51+55+56+70+81+84)	D		40,000	40,000	40,000	37,000	37,000		8,714
CHELTUIELI DE CAPITAL (cod 71+72+75)	70		40,000	40,000	40,000	37,000	37,000		8,714
TITLUL XII ACTIVE NEFINANCIARE (cod 71.01+71.03)	71		40,000	40,000	40,000	37,000	37,000		8,714
Active fixe (cod 71.01.01 la 71.01.03+71.01.30)	7101		40,000	40,000	40,000	37,000	37,000		8,714
active fixe	710130		40,000	40,000	40,000	37,000	37,000		8,714
A. CHELTUIELILE CURENTE (10+20+30+40+50+51+55+56+57+59)	01		992,000	1,117,000	1,117,000	1,069,296	1,069,296		1,070,338

NOTA: Sumele inscrise in col. 5 "Plati efectuate " cu semnul minus la Titlul 85, art. 85.01 "Plati efectuate din anii precedenti si recuperate in anul curent", se inscriu si pe col. 3 "Angajamente bugetare" si col. 4 "Angajamente legale" la acelasi cod tot cu semnul minus, astfel incat in col. 6 "Angajamente legale de plati" sa nu fie raportate sume.

Conducatorul institutiei

KOVVALI



Conducatorul compartimentului

financiar-contabil

U

CONTUL DE EXECUTIE AL INSTITUTIILOR PUBLICE - CHELTUIELI

Anexa 7

la data de 31.12.2012

Cod 21 Capitol 6602 Subcapitol 6602 Sanatate

-lei-

Denumirea indicatorilor *)	Cod indicator	Credite de angajament	Credite bugetare		Angajamente bugetare	Angajamente legale	Plati efectuate	Angajamente legale de platit	Cheltuieli efective
			anuale aprobate la finele perioadei de raportare	trimestriale cumulate					
A	B	1	2	3	4	5	6	7=5-6	8
TOTAL CHELTUIELI(SECTIUNEA DE FUNCTIONARE+SECTIUNEA DE DEZVOLTARE)			58,000	9,258,560	9,258,560	8,355,997	8,355,997		8,319,997
SECTIUNEA DE FUNCTIONARE (01+79+84)	F		58,000	748,560	748,560	747,107	747,107		711,107
CHELTUIELI CURENTE (10+20+30+40+50+51SF+55SF+57+59)	01F		58,000	748,560	748,560	747,107	747,107		711,107
TITLUL II BUNURI SI SERVICII (cod 20.01 la 20.06+20.09 la 20.16+20.18 la 20.25+20.27+20.30)	20		58,000	150,000	150,000	148,550	148,550		148,550
Reparatii curente	2002			3,000	3,000	1,550	1,550		1,550
Alte cheltuieli (cod 20.30.01 la 20.30.04+20.30.06+20.30.07+20.30.09+20.30.30)	2030		58,000	147,000	147,000	147,000	147,000		147,000
Alte cheltuieli cu bunuri si servicii	203030		58,000	147,000	147,000	147,000	147,000		147,000
TITLUL VI TRANSFERURI INTRE UNITATI ALE ADMINISTRATIEI PUBLICE (cod 51.01)	51F			598,560	598,560	598,557	598,557		562,557
↳ cheltuieli curente (cod 51.01+51.01.03+51.01.05+51.01.14+51.01.15+51.01.24+51.01.26+51.01.31+51.01.32+51.01.39+51.01.46+ 51.01.49)	5101			598,560	598,560	598,557	598,557		562,557
Transferuri catre institutii publice	510101			598,561	598,560	598,557	598,557		562,557
SECTIUNEA DE DEZVOLTARE (cod 51+55+56+70+81+84)	D			8,510,000	8,510,000	7,608,890	7,608,890		7,608,890
TITLUL VI TRANSFER INTRE UNITATI ALE ADMINISTRATIEI PUBLICE(cod 51.02)	51D			8,510,000	8,510,000	7,608,890	7,608,890		7,608,890
Transferuri de capital (cod 51.02.12+51.02.28+51.02.29)	5102			8,510,000	8,510,000	7,608,890	7,608,890		7,608,890
Alte transferuri de capital catre institutii publice	510229			8,510,000	8,510,000	7,608,890	7,608,890		7,608,890
TITLUL VI TRANSFERURI INTRE UNITATI ALE ADMINISTRATIEI PUBLICE (cod 51.01+51.02)	51			9,108,560	9,108,560	8,207,447	8,207,447		8,171,447
A. CHELTUIELILE CURENTE	01		58,000	9,258,560	9,258,560	8,355,997	8,355,997		8,319,997

A	B	1	2	3	4	5	6	7=5-6	8
(10+20+30+40+50+51+55+56+57+59)									

NOTA: Sumele inscrise in col. 5 "Plati efectuate " cu semnul minus la Titlul 85, art. 85.01 "Plati efectuate din anii precedenti si recuperate in anul curent", se inscriu si pe col. 3 "Angajamente bugetare" si col. 4 "Angajamente legale" la acelasi cod tot cu semnul minus , astfel incat in col. 6 "Angajamente legale de plati" sa nu fie raportate sume.

Conducatorul institutiei

[Signature]



Conducatorul compartimentului
financiar-contabil

[Signature]

CONTUL DE EXECUTIE AL INSTITUTIILOR PUBLICE - CHELTUIELI

Anexa 7

la data de 31.12.2012

Cod 21 Capitol 660206001 Subcapitol 660206001 Spitalul Judetean de Urgenta Alexandria

-lei-

Denumirea indicatorilor *)	Cod indicator	Credite de angajament	Credite bugetare		Angajamente bugetare	Angajamente legale	Plati efectuate	Angajamente legale de plati	Cheltuieli efective
			anuale aprobate la finele perioadei de raportare	trimestriale cumulate					
A	B	1	2	3	4	5	6	7=5-6	8
TOTAL CHELTUIELI(SECTIUNEA DE FUNCTIONARE+SECTIUNEA DE DEZVOLTARE)				2,678,012	2,678,012	1,910,012	1,910,012		1,910,012
SECTIUNEA DE FUNCTIONARE (01+79+84)	F			523,012	523,012	523,012	523,012		523,012
CHELTUIELI CURENTE (10+20+30+40+50+51SF+55SF+57+59)	01F			523,012	523,012	523,012	523,012		523,012
TITLUL VI TRANSFERURI INTRE UNITATI ALE ADMINISTRATIEI PUBLICE (cod 51.01)	51F			523,012	523,012	523,012	523,012		523,012
Transferuri curente (cod 51.01.01+51.01.03+51.01.05+51.01.14+51.01.15+51.01.24+51.01.26+51.01.31+51.01.32+51.01.39+51.01.46+ 51.01.49)	5101			523,012	523,012	523,012	523,012		523,012
Transferuri catre institutii publice	510101			523,012	523,012	523,012	523,012		523,012
SECTIUNEA DE DEZVOLTARE (cod 51+55+56+70+81+84)	D			2,155,000	2,155,000	1,387,000	1,387,000		1,387,000
TITLUL VI TRANSFER INTRE UNITATI ALE MINISTERATIEI PUBLICE(cod 51.02)	51D			2,155,000	2,155,000	1,387,000	1,387,000		1,387,000
Transferuri de capital (cod 51.02.12+51.02.28+51.02.29)	5102			2,155,000	2,155,000	1,387,000	1,387,000		1,387,000
Ate transferuri de capital catre institutii publice	510229			2,155,000	2,155,000	1,387,000	1,387,000		1,387,000
TITLUL VI TRANSFERURI INTRE UNITATI ALE ADMINISTRATIEI PUBLICE (cod 51.01+51.02)	51			2,678,012	2,678,012	1,910,012	1,910,012		1,910,012
A. CHELTUIELILE CURENTE (10+20+30+40+50+51+55+56+57+59)	01			2,678,012	2,678,012	1,910,012	1,910,012		1,910,012

NOTA: Sumele inscrise in col. 5 "Plati efectuate " cu semnul minus la Titlu 85, art. 85.01 "Plati efectuate din anii precedenti si recuperate in anul curent", se inscriu si pe col. 3 "Angajamente bugetare" si col. 4 "Angajamente legale" la acelasi cod tot cu semnul minus , astfel incat in col. 6 "Angajamente legale de plati" sa nu fie raportate sume.

Conducatorul Institutiei



Conducatorul compartimentului
financiar-contabil



CONTUL DE EXECUTIE AL INSTITUTIILOR PUBLICE - CHELTUIELI

Anexa 7

la data de 31.12.2012

Cod 21 Capitol 660206002 Subcapitol 660206002 Spitalul de Pneumoftiziologie Rosiori de Vede

-lei-

Denumirea indicatorilor *)	Cod indicator	Credite de angajament	Credite bugetare		Angajamente bugetare	Angajamente legale	Plati efectuate	Angajamente legale de platit	Cheltuieli efective
			anuale aprobate la finele perioadei de raportare	trimestriale cumulate					
A	B	1	2	3	4	5	6	7=5-6	8
TOTAL CHELTUIELI(SECTIUNEA DE FUNCTIONARE+SECTIUNEA DE DEZVOLTARE)				2.270.416	2.270.416	2.257.303	2.257.303		2.257.303
SECTIUNEA DE FUNCTIONARE (01+79+84)	F			35.416	35.416	35.413	35.413		35.413
CHELTUIELI CURENTE (10+20+30+40+50+51SF+55SF+57+59)	01F			35.416	35.416	35.413	35.413		35.413
TITLUL VI TRANSFERURI INTRE UNITATI ALE ADMINISTRATIEI PUBLICE (cod 51.01)	51F			35.416	35.416	35.413	35.413		35.413
Transferuri curente (cod 51.01.01+51.01.03+51.01.05+51.01.14+51.01.15+51.01.24+51.01.26+51.01.31+51.01.32+51.01.39+51.01.46+ 51.01.49)	5101			35.416	35.416	35.413	35.413		35.413
Transferuri catre institutii publice	510101			35.416	35.416	35.413	35.413		35.413
SECTIUNEA DE DEZVOLTARE (cod 51+55+56+70+81+84)	D			2.235.000	2.235.000	2.221.890	2.221.890		2.221.890
TITLUL VI TRANSFER INTRE UNITATI ALE ADMINISTRATIEI PUBLICE(cod 51.02)	51D			2.235.000	2.235.000	2.221.890	2.221.890		2.221.890
Transferuri de capital (cod 51.02.12+51.02.28+51.02.29)	5102			2.235.000	2.235.000	2.221.890	2.221.890		2.221.890
Alte transferuri de capital catre institutii publice	510229			2.235.000	2.235.000	2.221.890	2.221.890		2.221.890
TITLUL VI TRANSFERURI INTRE UNITATI ALE ADMINISTRATIEI PUBLICE (cod 51.01+51.02)	51			2.270.416	2.270.416	2.257.303	2.257.303		2.257.303
A. CHELTUIELILE CURENTE (10+20+30+40+50+51+55+56+57+59)	01			2.270.416	2.270.416	2.257.303	2.257.303		2.257.303

NOTA: Sumele inscrise in col. 5 "Plati efectuate " cu semnul minus la Titul 85, art. 85.01 "Plati efectuate din anii precedenti si recuperate in anul curent", se inregistreaza si pe col. 3 "Angajamente bugetare" si col. 4 "Angajamente legale" la acelasi cod tot cu semnul minus, astfel incat in col. 6 "Angajamente legale de platit" sa nu fie raportate sume.

Conducatorul institutiei



**Conducatorul compartimentului
financiar-contabil**



CONTUL DE EXECUTIE AL INSTITUTIILOR PUBLICE - CHELTUIELI

Anexa 7

la data de 31.12.2012

Cod 21 Capitol 660206003 Subcapitol 660206003 Spitalul de Psihiatrie Poroschia

-lei-

Denumirea indicatorilor *)	Cod indicator	Credite de angajament	Credite bugetare		Angajamente bugetare	Angajamente legale	Plati efectuate	Angajamente legale de platit	Cheltuieli efective
			anuale aprobate la finele perioadei de raportare	trimestriale cumulate					
A	B	1	2	3	4	5	6	7=5-6	8
TOTAL CHELTUIELI(SECTIUNEA DE FUNCIONARE+SECTIUNEA DE DEZVOLTARE)				4,120,000	4,120,000	4,000,000	4,000,000		4,000,000
SECTIUNEA DE DEZVOLTARE (cod 51+55+56+70+81+84)	D			4,120,000	4,120,000	4,000,000	4,000,000		4,000,000
TITLUL VI TRANSFER INTRE UNITATI ALE ADMINISTRATIEI PUBLICE(cod 51.02)	51D			4,120,000	4,120,000	4,000,000	4,000,000		4,000,000
Transferuri de capital (cod 51.02.12+51.02.28+51.02.29)	5102			4,120,000	4,120,000	4,000,000	4,000,000		4,000,000
Alte transferuri de capital catre institutii publice	510229			4,120,000	4,120,000	4,000,000	4,000,000		4,000,000
TITLUL VI TRANSFERURI INTRE UNITATI ALE ADMINISTRATIEI PUBLICE (cod 51.01+51.02)	51			4,120,000	4,120,000	4,000,000	4,000,000		4,000,000
A. CHELTUIELILE CURENTE (10+20+30+40+50+51+55+56+57+59)	01			4,120,000	4,120,000	4,000,000	4,000,000		4,000,000

NOTA: Sumele inscrite in col. 5 "Plati efectuate " cu semnul minus la Titlul 85, art. 85.01 "Plati efectuate din anii precedenti si recuperate in anul curent", se inscriu si pe col. 3 "Angajamente bugetare" si col. 4 "Angajamente legale " la acelasi cod tot cu semnul minus , astfel incat in col. 6 "Angajamente legale de platit" sa nu fie raportate sume...



Conducatorul institutiei

**Conducatorul compartimentului
financiar-contabil**

660206004 Spitalul de Psihiatrie Cronici
 CONTUL DE EXECUTIE AL INSTITUTIILOR PUBLICE - CHELTUIELI

Anexa 7

la data de 31.12.2012

Cod 21 Capitol 660206004 Subcapitol

-lei-

Denumirea Indicatorilor *)	Cod Indicator	Credite de angajament	Credite bugetare		Angajamente bugetare	Angajamente legale	Plati efectuate	Angajamente legale de platit	Cheltuieli efective
			initiale	definitive					
A	B	1	2	3	4	5	6	7=5-6	8
TOTAL CHELTUIELI(SECTIUNEA DE FUNCTIONARE+SECTIUNEA DE DEZVOLTARE)				40,132	40,132	40,132	40,132		4,132
SECTIUNEA DE FUNCTIONARE (01+79+84)	F			40,132	40,132	40,132	40,132		4,132
CHELTUIELI CURENTE (10+20+30+40+50+51SF+55SF+57+59)	01F			40,132	40,132	40,132	40,132		4,132
TITLUL VI TRANSFERURI INTRE UNITATI ALE ADMINISTRATIEI PUBLICE (cod 51.01)	51F			40,132	40,132	40,132	40,132		4,132
Transferuri curente (cod 51.01.01+51.01.03+51.01.05+51.01.14+51.01.15+51.01.24+51.01.26+51.01.31+51.01.32+51.01.39+51.01.46+ 51.01.49)	5101			40,132	40,132	40,132	40,132		4,132
Transferuri catre institutii publice	510101			40,132	40,132	40,132	40,132		4,132
UL VI TRANSFERURI INTRE UNITATI ALE ADMINISTRATIEI PUBLICE (cod 51.01+51.02)	51			40,132	40,132	40,132	40,132		4,132
A. CHELTUIELILE CURENTE (10+20+30+40+50+51+55+56+57+59)	01			40,132	40,132	40,132	40,132		4,132

NOTA: Sumele inscrise in col. 5 "Plati efectuate " cu semnul minus la Titlul 85, art. 85.01 "Plati efectuate din anii precedenti si recuperate in anul curent", se inscriu si pe col. 3 "Angajamente bugetare" si col. 4 "Angajamente legale" la acelasi cod tot cu semnul minus, astfel incat in col. 6 "Angajamente legale de plati" sa nu fie raportate sume.

Conducatorul institutiei



**Conducatorul compartimentului
financiar-contabil**



660250 Alte cheltuieli in domeniul sanatatii
 CONTUL DE EXECUTIE AL INSTITUTIILOR PUBLICE - CHELTUIELI

Anexa 7

la data de 31.12.2012

Cod 21 Capitol 660250 Subcapitol

-lei-

Denumirea indicatorilor *)	Cod indicator	Credite de angajament	Credite bugetare		Angajamente bugetare	Angajamente legale	Plati efectuate	Angajamente legale de platit	Cheltuieli efective
			initiale	definitive					
A	B	1	2	3	4	5	6	7=5-6	8
TOTAL CHELTUIELI(SECTIUNEA DE FUNCTIONARE+SECTIUNEA DE DEZVOLTARE)			58,000	150,000	150,000	148,550	148,550		148,550
SECTIUNEA DE FUNCTIONARE (01+79+84)	F		58,000	150,000	150,000	148,550	148,550		148,550
CHELTUIELI CURENTE (10+20+30+40+50+51SF+55SF+57+59)	01F		58,000	150,000	150,000	148,550	148,550		148,550
TITLUL II BUNURI SI SERVICII (cod 20.01 la 20.06+20.09 la 20.16+20.18 la 20.25+20.27+20.30)	20		58,000	150,000	150,000	148,550	148,550		148,550
Reparatii curente	2002			3,000	3,000	1,550	1,550		1,550
Alte cheltuieli (cod 20.30.01 la 20.30.04+20.30.06+20.30.07+20.30.09+20.30.30)	2030		58,000	147,000	147,000	147,000	147,000		147,000
Alte cheltuieli cu bunuri si servicii	203030		58,000	147,000	147,000	147,000	147,000		147,000
CHELTUIELILE CURENTE (10+20+30+40+50+51+55+56+57+59)	01		58,000	150,000	150,000	148,550	148,550		148,550

NOTA: Sumele inscrise in col. 5 "Plati efectuate " cu semnul minus la Titlul 85, art. 85.01 "Plati efectuate din anii precedenti si recuperate in anul curent", se inregistreaza pe col. 3 "Angajamente bugetare" si col. 4 "Angajamente legale" la acelasi cod tot cu semnul minus, astfel incat in col. 6 "Angajamente legale de platit" sa nu fie raportate sume.

Conducatorul institutiei

TELEORMAN

1 JUDETEAN

Conducatorul compartimentului

financiar-contabil

CONTUL DE EXECUTIE AL INSTITUTIILOR PUBLICE - CHELTUIELI

la data de 31.12.2012

Anexa 7

Cod 21 Capitol 6702

Subcapitol 6702 Cultura, recreere si religie


-lei-

Denumirea indicatorilor *)	Cod indicator	Credite de angajament	Credite bugetare		Angajamente bugetare	Angajamente legale	Plati efectuate	Angajamente legale de plati	Cheltuieli efective
			anuale aprobate la finele perioadei de raportare	trimestriale cumulate					
A	B	1	2	3	4	5	6	7=5-6	8
TOTAL CHELTUIELI(SECTIUNEA DE FUNCTIONARE+SECTIUNEA DE DEZVOLTARE)			6,111,000	5,734,000	5,734,000	5,713,802	5,713,802		5,726,208
SECTIUNEA DE FUNCTIONARE (01+79+84)	F		5,606,000	5,734,000	5,734,000	5,713,802	5,713,802		5,726,208
CHELTUIELI CURENTE (10+20+30+40+50+51SF+55SF+57+59)	01F		5,606,000	5,734,000	5,734,000	5,713,802	5,713,802		5,726,208
TITLUL I. CHELTUIELI DE PERSONAL (cod 10.01 la 10.03)	10		325,000	350,000	350,000	346,150	346,150	✓	350,802
Cheltuieli cu salariile in bani (cod 10.01.01 la 10.01.16 + 10.01.30)	1001		255,000	272,000	272,000	271,335	271,335		275,138
Salarii de baza	100101		255,000	271,000	271,000	270,399	270,399		274,202
Indemnizatii de delegare	100113			1,000	1,000	936	936		936
Contributii (cod 10.03.01 la 10.03.06)	1003		70,000	78,000	78,000	74,815	74,815		75,664
Contributii de asigurari sociale de stat	100301		52,000	57,000	57,000	56,227	56,227		56,991
Contributii de asigurari de somaj	100302		2,000	2,000	2,000	1,352	1,352		1,371
Contributii de asigurari sociale de sanatate	100303		13,000	15,000	15,000	14,060	14,060		14,249
Contributii de asigurari pentru accidente de munca si boli profesionale	100304		1,000	1,000	1,000	876	876		888
Contributii pentru concedii si indemnizatii	100306		2,000	3,000	3,000	2,300	2,300		2,165
TITLUL II BUNURI SI SERVICII (cod 20.01 la 20.06+20.09 la 20.16+20.18 la 20.25+20.27+20.30)	20		1,095,000	720,000	720,000	703,652	703,652	✓	711,406
Bunuri si servicii (cod 20.01.01 la 20.01.09+20.01.30)	2001		83,000	83,000	83,000	82,980	82,980		83,994
Furnituri de birou	200101		6,000	6,000	6,000	6,000	6,000		6,000
Materiale pentru curatenie	200102		6,000	6,000	6,000	6,000	6,000		6,000
Incalzici, iluminat si forta motrice	200103		17,000	17,000	17,000	17,000	17,000		17,000
Apa, canal si salubritate	200104		2,000	2,000	2,000	2,000	2,000		2,000

A	B	1	2	3	4	5	6	7=5-6	8
Carburanti si lubrifianti	200105		6,000	6,000	6,000	6,000	6,000		7,015
Posta, telecomunicatii, radio, televizor, internet	200108		8,000	8,000	8,000	7,992	7,992		7,992
Materiale si prestari de servicii cu caracter functional	200109		23,000	23,000	23,000	22,996	22,996		22,995
Alte bunuri si servicii pentru intretinere si functionare	200130		15,000	15,000	15,000	14,992	14,992		14,992
Bunuri de natura obiectelor de inventar (cod 20.01+20.05.03+20.05.30)	2005		1,000	1,000	1,000	970	970		
Alte obiecte de inventar	200530		1,000	1,000	1,000	970	970		
Deplasari, detasari, transferari (cod 20.06.01+20.06.02)	2006		4,000	4,000	4,000	4,000	4,000		4,000
Deplasari interne, detasari, transferari	200601		4,000	4,000	4,000	4,000	4,000		4,000
Carti publicatii si materiale documentare	2011		5,000	5,000	5,000	4,971	4,971		
Pregatire profesionala	2013		2,000	2,000	2,000	2,000	2,000		2,000
Alte cheltuieli (cod 20.30.01 la 20.30.04+20.30.06+20.30.07+20.30.09+20.30.30)	2030		1,000,000	625,000	625,000	608,731	608,731		621,412
Alte cheltuieli cu bunuri si servicii	203030		1,000,000	625,000	625,000	608,731	608,731		621,412
TITLUL VI TRANSFERURI INTRE UNITATI ALE ADMINISTRATIEI PUBLICE (cod 51.01)	51F		1,570,000	1,938,000	1,938,000	1,938,000	1,938,000	✓	1,938,000
Transferuri curente (cod 51.01.01+51.01.03+51.01.05+51.01.14+51.01.15+51.01.24+51.01.26+51.01.31+51.01.32+51.01.39+51.01.46+51.01.49)	5101		1,570,000	1,938,000	1,938,000	1,938,000	1,938,000		1,938,000
Transferuri catre institutii publice	510101		1,570,000	1,938,000	1,938,000	1,938,000	1,938,000	✓	1,938,000
TITLUL X ALTE CHELTUIELI (cod 59.01+59.02+59.08+59.11+59.12+59.15+59.17+59.20+59.22+59.25+59.30+59.35)	59		2,616,000	2,726,000	2,726,000	2,726,000	2,726,000		2,726,000
Contributii la salarizarea personalului neclerical	5915		2,616,000	2,726,000	2,726,000	2,726,000	2,726,000	✓	2,726,000
SECTIUNEA DE DEZVOLTARE (cod 51+55+56+70+81+84)	D		505,000						
CHELTUIELI DE CAPITAL (cod 71+72+75)	70		505,000						
TITLUL XII ACTIVE NEFINANCIARE (cod 71.01+71.03)	71		505,000						
Active fixe (cod 71.01.01 la 71.01.03+71.01.30)	7101		505,000						
Alte active fixe	710130		505,000						
TITLUL VI TRANSFERURI INTRE UNITATI ALE ADMINISTRATIEI PUBLICE (cod 51.01+51.02)	51		1,570,000	1,938,000	1,938,000	1,938,000	1,938,000		1,938,000
A. CHELTUIELILE CURENTE (10+20+30+40+50+51+55+56+57+59)	01		5,606,000	5,734,000	5,734,000	5,713,802	5,713,802		5,726,208

NOTA: Sumele inscrise in col. 5 "Plati efectuate " cu semnul minus la Titlul 85, art. 85.01 "Plati efectuate din anii precedenti si recuperate in anul curent", se inscriu si pe col. 3 "Angajamente bugetare" si col. 4 "Angajamente legale" la acelasi cod tot cu semnul minus, astfel incat in col. 6 "Angajamente legale de platit" sa nu fie raportate sume.

Conducatorul institutiei



**Conducatorul compartimentului
financiar-contabil**



CONTUL DE EXECUTIE AL INSTITUTIILOR PUBLICE - CHELTUIELI

la data de 31.12.2012

Anexa 7

Cod 21 Capitol 67020302 Subcapitol 67020302 Biblioteci publice comunale, orasenesti, municipale


-lei-

Denumirea Indicatorilor *)	Cod indicator	Credite de angajament	Credite bugetare		Angajamente bugetare	Angajamente legale	Plati efectuate	Angajamente legale de platit	Cheltuieli efective
			anuale aprobate la finele perioadei de raportare	trimestriale cumulate					
A	B	1	2	3	4	5	6	7=5-6	8
TOTAL CHELTUIELI(SECTIUNEA DE FUNCTIONARE+SECTIUNEA DE DEZVOLTARE)			420,000	445,000	445,000	441,071	441,071		453,477
SECTIUNEA DE FUNCTIONARE (01+79+84)	F		420,000	445,000	445,000	441,071	441,071		453,477
CHELTUIELI CURENTE (10+20+30+40+50+51SF+55SF+57+59)	01F		420,000	445,000	445,000	441,071	441,071		453,477
TITLUL I. CHELTUIELI DE PERSONAL (cod 10.01 la 10.03)	10		325,000	350,000	350,000	346,150	346,150		350,802
Cheltuieli cu salariile in bani (cod 10.01.01 la 10.01.16 + 10.01.30)	1001		255,000	272,000	272,000	271,335	271,335		275,138
Salarii de baza	100101		255,000	271,000	271,000	270,399	270,399		274,202
Indemnizatii de delegare	100113			1,000	1,000	936	936		936
Contributii (cod 10.03.01 la 10.03.06)	1003		70,000	78,000	78,000	74,815	74,815		75,664
Contributii de asigurari sociale de stat	100301		52,000	57,000	57,000	56,227	56,227		56,991
Contributii de asigurari de somaj	100302		2,000	2,000	2,000	1,352	1,352		1,371
Contributii de asigurari sociale de sanatate	100303		13,000	15,000	15,000	14,060	14,060		14,249
Contributii de asigurari pentru accidente de munca si boli profesionale	100304		1,000	1,000	1,000	876	876		888
Contributii pentru concedii si indemnizatii	100306		2,000	3,000	3,000	2,300	2,300		2,165
TITLUL II BUNURI SI SERVICII (cod 20.01 la 20.06+20.09 la 20.16+20.18 la 20.25+20.27+20.30)	20		95,000	95,000	95,000	94,921	94,921		102,675
Bunuri si servicii (cod 20.01.01 la 20.01.09+20.01.30)	2001		83,000	83,000	83,000	82,980	82,980		83,994
Furnituri de birou	200101		6,000	6,000	6,000	6,000	6,000		6,000
Materiale pentru curatenie	200102		6,000	6,000	6,000	6,000	6,000		6,000
Incalzit, iluminat si forta motrice	200103		17,000	17,000	17,000	17,000	17,000		17,000
Apa, canal si salubritate	200104		2,000	2,000	2,000	2,000	2,000		2,000

A	B	1	2	3	4	5	6	7=5-6	8
Carburanti si lubrifianti	200105		6,000	6,000	6,000	6,000	6,000		7,015
Posta, telecomunicatii, radio, televizor, internet	200108		8,000	8,000	8,000	8,000	7,992		7,992
Materiale si prestari de servicii cu caracter functional	200109		23,000	23,000	23,000	22,996	22,996		22,995
Alte bunuri si servicii pentru intretinere si functionare	200130		15,000	15,000	15,000	14,992	14,992		14,992
Bunuri de natura obiectelor de inventar (cod 20.01+20.05.03+20.05.30)	2005		1,000	1,000	1,000	970	970		
Alte obiecte de inventar	200530		1,000	1,000	1,000	970	970		
Deplasari, detasari, transferari (cod 20.06.01+20.06.02)	2006		4,000	4,000	4,000	4,000	4,000		4,000
Deplasari interne, detasari, transferari	200601		4,000	4,000	4,000	4,000	4,000		4,000
Carti publicatii si materiale documentare	2011		5,000	5,000	5,000	4,971	4,971		
Pregatire profesionala	2013		2,000	2,000	2,000	2,000	2,000		2,000
Alte cheltuieli (cod 20.30.01 la 20.30.04+20.30.06+20.30.07+20.30.09+20.30.30)	2030								12,681
Alte cheltuieli cu bunuri si servicii	203030								12,681
A. CHELTUIELILE CURENTE (10+20+30+40+50+51+55+56+57+59)	01		420,000	445,000	445,000	441,071	441,071		453,477

NOTA: Sumele inscrite in col. 5 "Plati efectuate " cu semnul minus la Titlul 85, art. 85.01 "Plati efectuate din anii precedenti si recuperate in anul curent", se inscriu si pe col. 3 "Angajamente bugetare" si col. 4 "Angajamente legale" la acelasi cod tot cu semnul minus, astfel incat in col. 6 "Angajamente legale de platit" sa nu fie raportate sume.

Conducatorul Institutiei



Conducatorul compartimentului
financiar-contabil

CONTUL DE EXECUTIE AL INSTITUTIILOR PUBLICE - CHELTUIELI

Anexa 7

la data de 31.12.2012

Cod 21 Capitol 67020303 Subcapitol 67020303 Muzee

-lei-

Denumirea indicatorilor *)	Cod indicator	Credite de angajament	Credite bugetare		Angajamente bugetare	Angajamente legale	Plati efectuate	Angajamente legale de platit	Cheltuieli efective
			anuale aprobate la finele perioadei de raportare	trimestriale cumulate					
A	B	1	2	3	4	5	6	7=5-6	8
TOTAL CHELTUIELI(SECTIUNEA DE FUNCTIONARE+SECTIUNEA DE DEZVOLTARE)			995,000	494,000	494,000	494,000	494,000		494,000
SECTIUNEA DE FUNCTIONARE (01+79+84)	F		490,000	494,000	494,000	494,000	494,000		494,000
CHELTUIELI CURENTE (10+20+30+40+50+51SF+55SF+57+59)	01F		490,000	494,000	494,000	494,000	494,000		494,000
TITLUL VI TRANSFERURI INTRE UNITATI ALE ADMINISTRATIEI PUBLICE (cod 51.01)	51F		490,000	494,000	494,000	494,000	494,000		494,000
Transferuri curente (cod 51.01.01+51.01.03+51.01.05+51.01.14+51.01.15+51.01.24+51.01.26+51.01.31+51.01.32+51.01.39+51.01.46+ 51.01.49)	5101		490,000	494,000	494,000	494,000	494,000		494,000
Transferuri catre institutii publice	510101		490,000	494,000	494,000	494,000	494,000		494,000
SECTIUNEA DE DEZVOLTARE (cod 51+55+56+70+81+84)	D		505,000						
CHELTUIELI DE CAPITAL (cod 71+72+75)	70		505,000						
.JUL XII ACTIVE NEFINANCIARE (cod 71.01+71.03)	71		505,000						
Active fixe (cod 71.01.01 la 71.01.03+71.01.30)	7101		505,000						
Alte active fixe	710130		505,000						
TITLUL VI TRANSFERURI INTRE UNITATI ALE ADMINISTRATIEI PUBLICE (cod 51.01+51.02)	51		490,000	494,000	494,000	494,000	494,000		494,000
A. CHELTUIELILE CURENTE (10+20+30+40+50+51+55+56+57+59)	01		490,000	494,000	494,000	494,000	494,000		494,000

NOTA: Sumele inscrise in col. 5 "Plati efectuate " cu semnul minus la Titul 85, art. 85.01 "Plati efectuate din anii precedenti si recuperate in anul curent", se inscriu si pe col. 3 "Angajamente bugetare" si col. 4 "Angajamente legale" la acelasi cod tot cu semnul minus , astfel incat in col. 6 "Angajamente legale de plati" sa nu fie raportate sume.

Conducatorul institutiei



**Conducatorul compartimentului
financiar-contabil**



CONTUL DE EXECUTIE AL INSTITUTIILOR PUBLICE - CHELTUIELI

Anexa 7

la data de 31.12.2012


Cod 21 Capitol 67020308 Subcapitol 67020308 Alte servicii culturale

-lei-

Denumirea indicatorilor *)	Cod indicator	Credite de angajament	Credite bugetare		Angajamente bugetare	Angajamente legale	Plati efectuate	Angajamente legale de plati	Cheltuieli efective
			anuale aprobate la finele perioadei de raportare	trimestriale cumulate					
A	B	1	2	3	4	5	6	7=5-6	8
TOTAL CHELTUIELI(SECTIUNEA DE FUNCTIONARE+SECTIUNEA DE DEZVOLTARE)			1,000,000	625,000	625,000	608,731	608,731		608,731
SECTIUNEA DE FUNCTIONARE (01+79+84)	F		1,000,000	625,000	625,000	608,731	608,731		608,731
CHELTUIELI CURENTE (10+20+30+40+50+51SF+55SF+57+59)	01F		1,000,000	625,000	625,000	608,731	608,731		608,731
TITLUL II BUNURI SI SERVICII (cod 20.01 la 20.06+20.09 la 20.16+20.18 la 20.25+20.27+20.30)	20		1,000,000	625,000	625,000	608,731	608,731		608,731
Alte cheltuieli (cod 20.30.01 la 20.30.04+20.30.06+20.30.07+20.30.09+20.30.30)	2030		1,000,000	625,000	625,000	608,731	608,731		608,731
Alte cheltuieli cu bunuri si servicii	203030		1,000,000	625,000	625,000	608,731	608,731		608,731
A. CHELTUIELILE CURENTE (10+20+30+40+50+51+55+56+57+59)	01		1,000,000	625,000	625,000	608,731	608,731		608,731

NOTA: Sumele inscrite in col. 5 "Plati efectuate" cu semnul minus la Titlul 85, art. 85.01 "Plati efectuate din anii p[re]cedenti si recuperate in anul curent", se inscriu si pe col. 3 "Angajamente bugetare" si col. 4 "Angajamente legale" la acelasi cod tot cu semnul minus, astfel incat in col. 6 "Angajamente legale de plati" sa nu fie raportate sume.

Conducatorul institutiei



Conducatorul compartimentului
financiar-contabil

[Signature]

CONTUL DE EXECUTIE AL INSTITUTIILOR PUBLICE - CHELTUIELI

Anexa 7

La data de 31.12.2012

Cod 21 Capitol 67020330 Subcapitol 67020330 Centre pentru conservarea si promovarea culturii traditionale -lei-

Denumirea indicatorilor *)	Cod indicator	Credite de angajament	Credite bugetare		Angajamente bugetare	Angajamente legale	Plati efectuate	Angajamente legale de plati	Cheltuieli efective
			anuale aprobate la finele perioadei de raportare	trimestriale cumulate					
A	B	1	2	3	4	5	6	7=5-6	8
TOTAL CHELTUIELI(SECTIUNEA DE FUNCTIONARE+SECTIUNEA DE DEZVOLTARE)			1,080,000	1,444,000	1,444,000	1,444,000	1,444,000		1,444,000
SECTIUNEA DE FUNCTIONARE (01+79+84)	F		1,080,000	1,444,000	1,444,000	1,444,000	1,444,000		1,444,000
CHELTUIELI CURENTE (10+20+30+40+50+51SF+55SF+57+59)	01F		1,080,000	1,444,000	1,444,000	1,444,000	1,444,000		1,444,000
TITLUL VI TRANSFERURI INTRE UNITATI ALE ADMINISTRATIEI PUBLICE (cod 51.01)	51F		1,080,000	1,444,000	1,444,000	1,444,000	1,444,000		1,444,000
Transferuri curente (cod 51.01.01+51.01.03+51.01.05+51.01.14+51.01.15+51.01.24+51.01.26+51.01.31+51.01.32+51.01.39+51.01.46+ 51.01.49)	5101		1,080,000	1,444,000	1,444,000	1,444,000	1,444,000		1,444,000
Transferuri catre institutii publice	510101		1,080,000	1,444,000	1,444,000	1,444,000	1,444,000		1,444,000
TITLUL VI TRANSFERURI INTRE UNITATI ALE ADMINISTRATIEI PUBLICE (cod 51.01+51.02)	51		1,080,000	1,444,000	1,444,000	1,444,000	1,444,000		1,444,000
CHELTUIELILE CURENTE (10+20+30+40+50+51+55+56+57+59)	01		1,080,000	1,444,000	1,444,000	1,444,000	1,444,000		1,444,000

NOTA: Sumele inscrise in col. 5 "Plati efectuate " cu semnul minus la Titlul 85, art. 85.01 "Plati efectuate din anii precedenti si recuperate in anii curenti", se inscriu si pe col. 3 "Angajamente bugetare" si col. 4 "Angajamente legale" la acelasi cod tot cu semnul minus, astfel incat in col. 6 "Angajamente legale de plati" sa nu fie raportate sume.

Conducatorul institutiei



Conducatorul compartimentului
financiar-contabil

[Signature]

CONTUL DE EXECUTIE AL INSTITUTIILOR PUBLICE - CHELTUIELI

La data de 31.12.2012

Anexa 7

Cod 21 Capitol 670206 Subcapitol 670206 Servicii religioase

-lei-

Denumirea indicatorilor *)	Cod indicator	Credite de angajament	Credite bugetare		Angajamente bugetare	Angajamente legale	Plati efectuate	Angajamente legale de platit	Cheltuieli efective
			anuale aprobate la finele perioadei de raportare	trimestriale cumulate					
A	B	1	2	3	4	5	6	7=5-6	8
TOTAL CHELTUIELI(SECTIUNEA DE FUNCTIONARE+SECTIUNEA DE DEZVOLTARE)			2.616.000	2.726.000	2.726.000	2.726.000	2.726.000		2.726.000
SECTIUNEA DE FUNCTIONARE (01+79+84)	F		2.616.000	2.726.000	2.726.000	2.726.000	2.726.000		2.726.000
CHELTUIELI CURENTE (10+20+30+40+50+51SF+55SF+57+59)	01F		2.616.000	2.726.000	2.726.000	2.726.000	2.726.000		2.726.000
TITLUL X ALTE CHELTUIELI (cod 59.01+59.02+59.08+59.11+59.12+59.15+59.17+59.20+59.22+59.25+59.30+59.35)	59		2.616.000	2.726.000	2.726.000	2.726.000	2.726.000		2.726.000
Contributii la salarizarea personalului nedierical	5915		2.616.000	2.726.000	2.726.000	2.726.000	2.726.000		2.726.000
A. CHELTUIELILE CURENTE (10+20+30+40+50+51+55+56+57+59)	01		2.616.000	2.726.000	2.726.000	2.726.000	2.726.000		2.726.000

NOTA: Sumele inscrite in col. 5 "Plati efectuate " cu semnul minus la Titlul 85, art. 85.01 "Plati efectuate din anii precedenti si recuperate in anul curent", se inscriu si pe col. 3 "Angajamente bugetare" si col. 4 "Angajamente legale" la acelasi cod tot cu semnul minus, astfel incat in col. 6 "Angajamente legale de platit" sa nu fie raportate sumele.

Conducatorul institutiei ANINA



Conducatorul compartimentului financiar-contabil

[Signature]

CONTUL DE EXECUTIE AL INSTITUTIILOR PUBLICE - CHELTUIELI

Anexa 7

la data de 31.12.2012

Cod 21 Capitol 6802

Subcapitol 6802 Asigurari si asistenta sociala

-lei-

Denumirea indicatorilor *)	Cod indicator	Credite de angajament	Credite bugetare		Angajamente bugetare	Angajamente legale	Plati efectuate	Angajamente legale de plati	Cheltuieli efective
			anuale aprobate la finele perioadei de raportare	trimestriale cumulate					
A	B	1	2	3	4	5	6	7=5-6	8
TOTAL CHELTUIELI(SECTIUNEA DE FUNCTIONARE+SECTIUNEA DE DEZVOLTARE)			42.369,000	48.603,000	48.605,985	48.063,288	47,914,270	149,018	48,084,161
SECTIUNEA DE FUNCTIONARE (01+79+84)	F		42,269,000	48,503,000	48,505,985	47,963,288	47,814,402	148,886	48,019,681
CHELTUIELI CURENTE (10+20+30+40+50+51SF+55SF+57+59)	01F		42,277,000	48,511,000	48,511,000	47,968,303	47,819,417	148,886	48,019,456
TITLUL I CHELTUIELI DE PERSONAL (cod 10 01 la 10.03)	10		9,360,000	9,950,000	9,950,000	9,946,222	9,941,405	4,817	10,065,278
Cheltuieli cu salariile in bani (cod 10.01.01 la 10.01.16 + 10.01.30)	1001		7,201,000	7,789,000	7,789,000	7,787,919	7,785,939	1,980	7,885,192
Salarii de baza	100101		6,851,000	7,511,000	7,511,000	7,511,000	7,510,136	864	7,606,234
Sporuri pentru conditii de munca	100105		292,000	182,000	182,000	182,000	181,356	644	183,956
Indemnizatii platite unor persoane din afara unitatii	100112		20,000	29,000	29,000	27,919	27,919	472	27,919
Alte drepturi salariale in bani	100130		38,000	67,000	67,000	67,000	66,528	472	67,083
Contributii (cod 10.03.01 la 10.03.06)	1003		2,159,000	2,161,000	2,161,000	2,158,303	2,155,466	2,837	2,180,086
Contributii de asigurari sociale de stat	100301		1,580,000	1,625,000	1,625,000	1,624,803	1,624,687	116	1,646,009
Contributii de asigurari de somaj	100302		56,000	39,500	39,500	39,012	38,569	443	39,078
Contributii de asigurari sociale de sanatate	100303		380,000	406,500	406,500	405,453	404,784	669	410,077
Contributii de asigurari pentru accidente de munca si boli profesionale	100304		38,000	20,000	20,000	19,035	18,163	872	18,392
Contributii pentru concedii si indemnizatii	100306		105,000	70,000	70,000	70,000	69,263	737	66,530
TITLUL II BUNURI SI SERVICII (cod 20.01 la 20.06+20.09 la 20.16+20.18 la 20.25+20.27+20.30)	20		3,463,000	5,036,000	5,036,000	5,036,000	5,032,765	3,235	5,114,345
Bunuri si servicii (cod 20.01.01 la 20.01.09+20.01.30)	2001		1,219,000	2,033,000	2,033,000	2,033,000	2,031,910	1,090	1,818,043
Furnituri de birou	200101		40,000	126,000	126,000	126,000	125,970	30	88,486
Materialie pentru curatenie	200102		80,000	199,000	199,000	199,000	198,990	10	198,550


A	B	1	2	3	4	5	6	7=5-6	8
Incalzit, iluminat si forta motrice	200103		313,000	664,000	664,000	664,000	663,939	61	575,615
Apa, canal si salubritate	200104		160,000	262,000	262,000	262,000	261,970	30	224,031
Carburanti si lubrifianti	200105		150,000	50,000	50,000	50,000	49,967	33	77,121
Piese de schimb	200106		15,000	15,000	15,000	15,000	14,830	170	14,563
Transport	200107		11,000	1,000	1,000	1,000	413	587	413
sta, telecomunicatii, radio, televizor, internet	200108		70,000	111,000	111,000	111,000	110,899	101	98,757
Materiale si prestari de servicii cu caracter functional	200109		100,000	53,000	53,000	53,000	52,946	54	49,089
Alte bunuri si servicii pentru intretinere si functionare	200130		280,000	552,000	552,000	552,000	551,986	14	491,418
Reparatii curente	2002		50,000	54,000	54,000	54,000	53,960	40	28,805
Hrana (cod 20.03.01+20.03.02)	2003		2,033,000	2,168,000	2,168,000	2,168,000	2,167,971	29	2,725,551
Hrana pentru oameni	200301		2,033,000	2,168,000	2,168,000	2,167,971	2,167,971	29	2,725,551
Medicamente si materiale sanitare (cod 20.04.01 la 20.04.04)	2004		57,000	70,000	70,000	70,000	69,727	273	65,123
Medicamente	200401		40,000	59,000	59,000	59,000	58,815	185	52,761
Materiale sanitare	200402		17,000	10,000	10,000	10,000	9,994	6	11,224
Dezinfectanti	200404			1,000	1,000	1,000	918	82	1,138
Bunuri de natura obiectelor de inventar (cod 20.05.01+20.05.03+20.05.30)	2005		15,000	75,000	75,000	75,000	74,848	152	126,521
Uniforme si echipamente	200501		10,000	26,000	26,000	26,000	25,907	93	78,773
Lenjerie si accesorii de pat	200503								9,601
Alte obiecte de inventar	200530		5,000	49,000	49,000	49,000	48,941	59	38,147
Deplasari, deplasari, transferari (cod 20.06.01+20.06.02)	2006		1,000	20,000	20,000	20,000	19,970	30	18,600
„plasari interne, deplasari, transferari	200601		1,000	20,000	20,000	20,000	19,970	30	18,600
Carti publicatii si materiale documentare	2011			2,000	2,000	2,000	1,586	414	1,200
Pregatire profesionala	2013			12,000	12,000	12,000	11,540	460	9,040
Protectia muncii	2014		10,000						
Alte cheltuieli (cod 20.30.01 la 20.30.04+20.30.06+20.30.07+20.30.09+20.30.30)	2030		98,000	602,000	602,000	602,000	601,253	747	321,462
Alte cheltuieli cu bunuri si servicii	203030		98,000	602,000	602,000	602,000	601,253	747	321,462
TITLUL VI TRANSFERURI INTRE UNITATI ALE ADMINISTRATIEI PUBLICE (cod 51.01)	51F		29,173,000	33,315,000	33,315,000	32,776,081	32,635,434	✓ 140,647	32,630,020
Transferuri curente (cod 51.01.01+51.01.03+51.01.05+51.01.14+51.01.15+51.01.24+51.01.26+51.01.31+51.01.32+51.01.39+51.01.46+ 51.01.49)	5101		29,173,000	33,315,000	33,315,000	32,776,081	32,635,434	140,647	32,630,020

A	B	1	2	3	4	5	6	7=5-6	8
Transferuri catre institutii publice	510101		410,000	1,934,000	1,934,000	1,395,081	1,395,081		1,395,081
Transferuri din bugetele locale pentru institutiile de asistenta sociala pentru persoanele cu handicap	510115		28,763,000	31,381,000	31,381,000	31,381,000	31,240,353	140,647	31,234,939
TITLUL IX ASISTENTA SOCIALA (cod 57.02)	57		261,000	210,000	210,000	210,000	209,813	✓	209,813
Ajutoare sociale (cod 57.02.01 la 57.02.04)	5702		261,000	210,000	210,000	210,000	209,813		209,813
oare sociale in numerar	570201		261,000	210,000	210,000	210,000	209,813		209,813
OPERATIUNI FINANCIARE (cod 80+81)	79F								225
TITLUL XVI RAMBURSARI DE CREDITE (cod 81.01+81.02)	81F								225
Rambursari de credite externe (cod 81.01+81.01.02+81.01.05+ 81.01.06)	8101								225
Diferente de curs aferente datoriei publice externe	810106								225
PLATII EFECTUATE ÎN ANII PRECEDENȚI ȘI RECUPERATE ÎN ANUL CURENT (cod 85.01)	84F		-8,000	-8,000	-5,015	✓ -5,015	✓ -5,015	✓	
TITLUL XVII PLATII EFECTUATE ÎN ANII PRECEDENȚI ȘI RECUPERATE ÎN ANUL CURENT (cod 85.01)	85F		-8,000	-8,000	-5,015	-5,015	-5,015		
Plati efectuate in anii precedenti si recuperate in anul curent	850101		-8,000	-8,000	-5,015	-5,015	-5,015		
SECTIUNEA DE DEZVOLTARE (cod 51+55+56+70+81+84)	D		100,000	100,000	100,000	100,000	99,868	✓	64,480
CHELTUIELI DE CAPITAL (cod 71+72+75)	70		100,000	100,000	100,000	100,000	99,868		64,480
TITLUL XII ACTIVE NEFINANCIARE (cod 71.01+71.03)	71		100,000	100,000	100,000	100,000	99,868		64,480
Active fixe (cod 71.01.01 la 71.01.03+71.01.30)	7101		100,000	100,000	100,000	100,000	99,868		64,480
Alte active fixe	710130		100,000	100,000	100,000	100,000	99,868		64,480
TITLUL VI TRANSFERURI ÎNȚRE UNITĂȚI ALE ADMINISTRAȚIEI PUBLICE (cod 51.01+51.02)	51		29,173,000	33,315,000	33,315,000	32,776,081	32,635,434	140,647	32,630,020
TITLUL XVI RAMBURSARI DE CREDETE	81								225
TITLUL XVII PLATI EFECTUATE ÎN ANII PRECEDENȚI ȘI RECUPERATE ÎN ANUL CURENT (cod 85.01)	84		-8,000	-8,000	-5,015	-5,015	-5,015	✓	
TITLUL XVII PLATI EFECTUATE ÎN ANII PRECEDENȚI ȘI RECUPERATE ÎN ANUL CURENT (cod 85.01)	85		-8,000	-8,000	-5,015	-5,015	-5,015		
A. CHELTUIELILE CURENTE (10+20+30+40+50+51+55+56+57+59)	01		42,277,000	48,511,000	48,511,000	47,968,303	47,819,417	148,886	48,019,456

NOTA: Sumele inscrise in col. 5 "Plati efectuate " cu semnul minus la Titlul 85, art. 85.01 "Plati efectuate din anii precedenti si recuperate in anul curent"; se inscriu si pe col. 3 "Angajamente bugetare" si col. 4 "Angajamente legale" la aceiasi cod tot cu semnul minus , astfel incat in col. 6 "Angajamente legale de platit" sa nu fie raportate sume.

Conducatorul institutiei

[Handwritten signature]



**Conducatorul compartimentului
financiar-contabil**

[Handwritten signature]

CONTUL DE EXECUTIE AL INSTITUTIILOR PUBLICE - CHELTUIELI

la data de 31.12.2012

Anexa 7

Cod 21 Capitol 680204

Subcapitol 680204 Asistentă socială pentru persoanele în vârstă

-lei-

Denumirea indicatorilor *)	Cod indicator	Credite de angajament	Credite bugetare		Angajamente bugetare	Angajamente legale	Plati efectuate	Angajamente legale de plati	Cheltuieli efective
			anuale aprobate la finele perioadei de raportare	trimestriale cumulate					
A	B	1	2	3	4	5	6	7=5-6	8
TOTAL CHELTUIELI(SECTIUNEA DE FUNCTIONARE+SECTIUNEA DE DEZVOLTARE)			410,000	1,934,000	1,934,000	1,395,081	1,395,081		1,395,081
SECTIUNEA DE FUNCTIONARE (01+79+84)	F		410,000	1,934,000	1,934,000	1,395,081	1,395,081		1,395,081
CHELTUIELI CURENTE (10+20+30+40+50+51SF+55SF+57+59)	01F		410,000	1,934,000	1,934,000	1,395,081	1,395,081		1,395,081
TITLUL VI TRANSFERURI INTRE UNITATI ALE ADMINISTRATIEI PUBLICE (cod 51.01)	51F		410,000	1,934,000	1,934,000	1,395,081	1,395,081		1,395,081
Transferuri curente (cod 51.01.01+51.01.03+51.01.05+51.01.14+51.01.15+51.01.24+51.01.26+51.01.31+51.01.32+51.01.39+51.01.46+ 51.01.49)	5101		410,000	1,934,000	1,934,000	1,395,081	1,395,081		1,395,081
Transferuri catre institutii publice	510101		410,000	1,934,000	1,934,000	1,395,081	1,395,081		1,395,081
TITLUL VI TRANSFERURI INTRE UNITATI ALE ADMINISTRATIEI PUBLICE (cod 51.01+51.02)	51		410,000	1,934,000	1,934,000	1,395,081	1,395,081		1,395,081
CHELTUIELI CURENTE (10+20+30+40+50+51+55+56+57+59)	01		410,000	1,934,000	1,934,000	1,395,081	1,395,081		1,395,081

NOTA: Sumele înscrise în col. 5 "Plati efectuate " cu semnul minus la Titlul 85, art. 85.01 "Plati efectuate din anii precedenti si recuperate în anul curent", se înscriu si pe col. 3 "Angajamente bugetare" si col. 4 "Angajamente legale" la aceiasi cod tot cu semnul minus , astfel încat în col. 6 "Angajamente legale de plati" sa nu fie raportate sume.

Conducatorul institutiei

[Signature]



**Conducatorul compartimentului
financiar-contabil**

[Signature]

CONTUL DE EXECUTIE AL INSTITUTIILOR PUBLICE - CHELTUIELI

La data de 31.12.2012

Anexa 7

Cod 21 Capitol 68020401 Subcapitol 68020401 Caminul pentru Persoanele Varstnice Cervenia

-lei-

Denumirea indicatorilor *)	Cod Indicator	Credite de angajament	Credite bugetare		Angajamente bugetare	Angajamente legale	Plati efectuate	Angajamente legale de platit	Cheltuieli efective
			anuale aprobate la finele perioadei de raportare	trimestriale cumulate					
A	B	1	2	3	4	5	6	7=5-6	8
TOTAL CHELTUIELI(SECTIUNEA DE FUNCTIONARE+SECTIUNEA DE DEZVOLTARE)			210,000	1,057,000	1,057,000	717,235	717,235		717,235
SECTIUNEA DE FUNCTIONARE (01+79+84)	F		210,000	1,057,000	1,057,000	717,235	717,235		717,235
CHELTUIELI CURENTE (10+20+30+40+50+51SF+56SF+57+59)	01F		210,000	1,057,000	1,057,000	717,235	717,235		717,235
TITLUL VI TRANSFERURI INTRE UNITATI ALE ADMINISTRATIEI PUBLICE (cod 51.01)	51F		210,000	1,057,000	1,057,000	717,235	717,235		717,235
Transferuri curente (cod 51.01.01+51.01.03+51.01.05+51.01.14+51.01.15+51.01.24+51.01.26+51.01.31+51.01.32+51.01.39+51.01.46+ 51.01.49)	5101		210,000	1,057,000	1,057,000	717,235	717,235		717,235
Transferuri catre institutii publice	510101		210,000	1,057,000	1,057,000	717,235	717,235		717,235
TITLUL VI TRANSFERURI INTRE UNITATI ALE ADMINISTRATIEI PUBLICE (cod 51.01+51.02)	51		210,000	1,057,000	1,057,000	717,235	717,235		717,235
CHELTUIELILE CURENTE (10+20+30+40+50+51+55+56+57+59)	01		210,000	1,057,000	1,057,000	717,235	717,235		717,235

NOTA: Sumele inscrise in col. 5 "Plati efectuate " cu semnul minus la Titlul 85, art. 85.01 "Plati efectuate din anii precedenti si recperate in anii curent", se inscriu si pe col. 3 "Angajamente bugetare" si col. 4 "Angajamente legale" la acelasi cod tot cu semnul minus, astfel incat in col. 6 "Angajamente legale de platit" sa nu fie raportate sume.

Conducatorul institutiei



Conducatorul compartimentului
financiar-contabil

CONTUL DE EXECUTIE AL INSTITUTIILOR PUBLICE - CHELTUIELI

Anexa 7

La data de 31.12.2012

Cod 21 Capitol 68020402


Subcapitol 68020402 Caminul pentru Persoanele Varstnice Furculesti

-lei-

Denumirea indicatorilor *)	Cod indicator	Credite de angajament	Credite bugetare		Angajamente bugetare	Angajamente legale	Plati efectuate	Angajamente legale de platit	Cheltuieli efective
			anuale aprobate la finele perioadei de raportare	trimestriale cumulate					
A	B	1	2	3	4	5	6	7=5-6	8
TOTAL CHELTUIELI(SECTIUNEA DE FUNCTIONARE+SECTIUNEA DE DEZVOLTARE)			200,000	877,000	877,000	677,846	677,846		677,846
SECTIUNEA DE FUNCTIONARE (01+79+84)	F		200,000	877,000	877,000	677,846	677,846		677,846
CHELTUIELI CURENTE (10+20+30+40+50+51SF+55SF+57+59)	01F		200,000	877,000	877,000	677,846	677,846		677,846
TITLUL VI TRANSFERURI INTRE UNITATI ALE ADMINISTRATIEI PUBLICE (cod 51.01)	51F		200,000	877,000	877,000	677,846	677,846		677,846
Transferuri curente (cod 51.01+51.01.03+51.01.05+51.01.14+51.01.15+51.01.24+51.01.26+51.01.31+51.01.32+51.01.39+51.01.46+ 51.01.49)	5101		200,000	877,000	877,000	677,846	677,846		677,846
Transferuri catre institutii publice	510101		200,000	877,000	877,000	677,846	677,846		677,846
TITLUL VI TRANSFERURI INTRE UNITATI ALE ADMINISTRATIEI PUBLICE (cod 51.01+51.02)	51		200,000	877,000	877,000	677,846	677,846		677,846
CHELTUIELILE CURENTE (10+20+30+40+50+51+55+56+57+59)	01		200,000	877,000	877,000	677,846	677,846		677,846

NOTA: Sumele inscrite in col. 5 "Plati efectuate " cu semnul minus la Titlul 85, art. 85.01 "Plati efectuate din anii precedenti si recuperate in anii curent", se inscriu si pe col. 3 "Angajamente bugetare" si col. 4 "Angajamente legale" la acelasi cod tot cu semnul minus, astfel incat in col. 6 "Angajamente legale de platit" sa nu fie raportate sume.

Conducatorul institutiei



**Conducatorul compartimentului
financiar-contabil**

CONTUL DE EXECUTIE AL INSTITUTIILOR PUBLICE - CHELTUIELI

Anexa 7

La data de 31.12.2012

Cod 21 Capitol 680206 Subcapitol 680206 Asistenta sociala pentru familie si copii

-lei-

Denumirea indicatorilor *)	Cod indicator	Credite de angajament	Credite bugetare		Angajamente bugetare	Angajamente legale	Plati efectuate	Angajamente legale de plati	Cheltuieli efective
			anuale aprobate la finele perioadei de raportare	trimestriale cumulate					
A	B	1	2	3	4	5	6	7=5-6	8
TOTAL CHELTUIELI(SECTIUNEA DE FUNCTIONARE+SECTIUNEA DE DEZVOLTARE)			41,930,000	46,630,000	46,632,985	46,632,985	46,483,967	149,018	46,653,858
SECTIUNEA DE FUNCTIONARE (01+79+84)	F		41,830,000	46,530,000	46,532,985	46,532,985	46,384,099	148,886	46,589,378
CHELTUIELI CURENTE (10+20+30+40+50+51SF+55SF+57+59)	01F		41,838,000	46,538,000	46,538,000	46,538,000	46,389,114	148,886	46,589,153
TITLUL I. CHELTUIELI DE PERSONAL (cod 10.01 la 10.03)	10		9,331,000	9,911,000	9,911,000	9,911,000	9,906,183	4,817	10,030,056
Cheltuieli cu salariile in bani (cod 10.01.01 la 10.01.16 + 10.01.30)	1001		7,181,000	7,760,000	7,760,000	7,760,000	7,758,020	1,980	7,857,273
Salarii de baza	100101		6,851,000	7,511,000	7,511,000	7,511,000	7,510,136	864	7,606,234
Sporuri pentru conditii de munca	100105		292,000	182,000	182,000	182,000	181,356	644	183,956
Alte drepturi salariale in bani	100130		38,000	67,000	67,000	67,000	66,528	472	67,083
Contributii (cod 10.03.01 la 10.03.06)	1003		2,150,000	2,151,000	2,151,000	2,151,000	2,148,163	2,837	2,172,783
Contributii de asigurari sociale de stat	100301		1,575,000	1,619,000	1,619,000	1,619,000	1,618,884	116	1,640,206
Contributii de asigurari de somaj	100302		55,000	39,000	39,000	39,000	38,557	443	39,066
Contributii de asigurari sociale de sanatate	100303		378,000	404,000	404,000	404,000	403,331	669	408,624
Contributii de asigurari pentru accidente de munca si boli profesionale	100304		37,000	19,000	19,000	19,000	18,128	872	18,357
Contributii pentru concedii si indemnizatii	100306		105,000	70,000	70,000	70,000	69,263	737	66,530
TITLUL II BUNURI SI SERVICII (cod 20.01 la 20.06+20.09 la 20.16+20.18 la 20.25+20.27+20.30)	20		3,483,000	5,036,000	5,036,000	5,036,000	5,032,765	3,235	5,114,345
Bunuri si servicii (cod 20.01.01 la 20.01.09+20.01.30)	2001		1,219,000	2,033,000	2,033,000	2,033,000	2,031,910	1,090	1,818,043
Furnituri de birou	200101		40,000	126,000	126,000	126,000	125,970	30	88,486
Materiale pentru curatenie	200102		80,000	199,000	199,000	199,000	198,990	10	198,550
Incalzit, iluminat si forta motrice	200103		313,000	664,000	664,000	664,000	663,939	61	575,615

A	B	1	2	3	4	5	6	7=5-6	8
Apa, canal si salubritate	200104		160,000	262,000	262,000	262,000	261,970	30	224,031
Carburanti si lubrifianti	200105		150,000	50,000	50,000	50,000	49,967	33	77,121
Piese de schimb	200106		15,000	15,000	15,000	15,000	14,830	170	14,563
Transport	200107		11,000	1,000	1,000	1,000	413	587	413
Posta, telecomunicatii, radio, televizor, internet	200108		70,000	111,000	111,000	111,000	110,899	101	98,757
serviciile si prestari de servicii cu caracter functional	200109		100,000	53,000	53,000	53,000	52,946	54	49,089
Alte bunuri si servicii pentru intretinere si functionare	200130		280,000	552,000	552,000	552,000	551,986	14	491,418
Reparatii curente	2002		50,000	54,000	54,000	54,000	53,960	40	28,805
Hrana (cod 20.03.01+20.03.02)	2003		2,033,000	2,168,000	2,168,000	2,167,971	2,167,971	29	2,725,551
Hrana pentru oameni	200301		2,033,000	2,168,000	2,168,000	2,167,971	2,167,971	29	2,725,551
Medicamente si materiale sanitare (cod 20.04.01 la 20.04.04)	2004		57,000	70,000	70,000	70,000	69,727	273	65,123
Medicamente	200401		40,000	59,000	59,000	59,000	58,815	185	52,761
Materiale sanitare	200402		17,000	10,000	10,000	10,000	9,994	6	11,224
Dezinfectanti	200404			1,000	1,000	1,000	918	82	1,138
Bunuri de natura obiectelor de inventar (cod 20.05.01+20.05.03+20.05.30)	2005		15,000	75,000	75,000	75,000	74,848	152	126,521
Uniforme si echipamente	200501		10,000	26,000	26,000	26,000	25,907	93	78,773
Lenjerie si accesorii de pat	200503								9,601
Alte obiecte de inventar	200530		5,000	49,000	49,000	49,000	48,941	59	38,147
Deplasari, detasari, transferari (cod 20.06.01+20.06.02)	2006		1,000	20,000	20,000	20,000	19,970	30	18,600
Deplasari interne, detasari, transferari	200601		1,000	20,000	20,000	20,000	19,970	30	18,600
si publicatii si materiale documentare	2011			2,000	2,000	2,000	1,586	414	1,200
Pregatire profesionala	2013				12,000	12,000	11,540	460	9,040
Protectia muncii	2014		10,000						
Alte cheltuieli (cod 20.30.01 la 20.30.04+20.30.06+20.30.07+20.30.09+20.30.30)	2030		98,000	602,000	602,000	602,000	601,253	747	321,462
Alte cheltuieli cu bunuri si servicii	203030		98,000	602,000	602,000	602,000	601,253	747	321,462
TITLUL VI TRANSFERURI INTRE UNITATI ALE ADMINISTRATIEI PUBLICE (cod 51.01)	51F		28,763,000	31,381,000	31,381,000	31,381,000	31,240,353	140,647	31,234,939
Transferuri curente (cod 51.01.01+51.01.03+51.01.05+51.01.14+51.01.15+51.01.24+51.01.26+51.01.31+51.01.32+51.01.39+51.01.46+ 51.01.49)	5101		28,763,000	31,381,000	31,381,000	31,381,000	31,240,353	140,647	31,234,939
Transferuri din bugetele locale pentru institutiile de asistenta	510115		28,763,000	31,381,000	31,381,000	31,381,000	31,240,353	140,647	31,234,939

A		B	1	2	3	4	5	6	7=5-6	8
sociala pentru persoanele cu handicap										
TITLUL IX ASISTENTA SOCIALA (cod 57.02)	57			261.000	210.000	210.000	210.000	209.813	187	209.813
Ajutoare sociale (cod 57.02.01 la 57.02.04)	5702			261.000	210.000	210.000	210.000	209.813	187	209.813
Ajutoare sociale in numerar	570201			261.000	210.000	210.000	210.000	209.813	187	209.813
OPERATIUNI FINANCIARE (cod 80+81)	79F									225
JUL XVI RAMBURSARI DE CREDITE (cod 81.01+81.02)	81F									225
Rambursari de credite externe (cod 81.01+81.01.02+81.01.05+ 81.01.06)	8101									225
Diferente de curs aferente datoriei publice externe	810106									225
PLATII EFECTUATE ÎN ANII PRECEDENTI SI RECUPERATE ÎN ANUL CURENT (cod 85.01)	84F			-8.000	-8.000	-5.015	-5.015	-5.015		
TITLUL XVII PLATII EFECTUATE ÎN ANII PRECEDENTI SI RECUPERATE ÎN ANUL CURENT (cod 85.01)	85F			-8.000	-8.000	-5.015	-5.015	-5.015		
Plati efectuate in anii precedenti si recuperate in anul curent	850101			-8.000	-8.000	-5.015	-5.015	-5.015		
SECTIUNEA DE DEZVOLTARE (cod 51+55+56+70+81+84)	D			100.000	100.000	100.000	100.000	99.868	132	64.480
CHELTUIELI DE CAPITAL (cod 71+72+75)	70			100.000	100.000	100.000	100.000	99.868	132	64.480
TITLUL XII ACTIVE NEFINANCIARE (cod 71.01+71.03)	71			100.000	100.000	100.000	100.000	99.868	132	64.480
Active fixe (cod 71.01.01 la 71.01.03+71.01.30)	7101			100.000	100.000	100.000	100.000	99.868	132	64.480
Alte active fixe	710130			100.000	100.000	100.000	100.000	99.868	132	64.480
TITLUL VI TRANSFERURI ÎNTRE UNITATI ALE ADMINISTRATIEI PUBLICE (cod 51.01+51.02)	51			28.763.000	31.381.000	31.381.000	31.381.000	31.240.353	140.647	31.234.939
TITLUL XVI RAMBURSARI DE CREDETE	81									225
TITLUL XVII PLATI EFECTUATE IN ANII PRECEDENTI SI RECUPERATE IN ANUL CURENT(cod 85.01)	84			-8.000	-8.000	-5.015	-5.015	-5.015		
TITLUL XVII PLATII EFECTUATE ÎN ANII PRECEDENTI SI RECUPERATE ÎN ANUL CURENT (cod 85.01)	85			-8.000	-8.000	-5.015	-5.015	-5.015		
A. CHELTUIELILE CURENTE (10+20+30+40+50+51+55+56+57+59)	01			41.838.000	46.538.000	46.538.000	46.538.000	46.389.114	148.886	46.589.153

NOTA: Sumele inscrise in col. 5 "Plati efectuate " cu semnul minus la Titlul 85, art. 85.01 "Plati efectuate din anii precedenti si recuperate in anul curent", se inscriu si pe col. 3 "Angajamente bugetare" si col. 4 "Angajamente legale" la acelasi cod tot cu semnul minus, astfel incat in col. 6 "Angajamente legale de platit" sa nu fie raportate sume.

Conducatorul institutiei



**Conducatorul compartimentului
financiar-contabil**



CONTUL DE EXECUTIE AL INSTITUTIILOR PUBLICE - CHELTUIELI

Anexa 7

la data de 31.12.2012

Cod 21 Capitol 680250


Subcapitol 680250 Alte cheltuieli in domeniul asigurarilor si asistentei sociale

-lei-

Denumirea indicatorilor *)	Cod indicator	Credite de angajament	Credite bugetare		Angajamente bugetare	Angajamente legale	Plati efectuate	Angajamente legale de platit	Cheltuieli efective
			anuale aprobate la finele perioadei de raportare	trimestriale cumulate					
A	B	1	2	3	4	5	6	7=5-6	8
TOTAL CHELTUIELI(SECTIUNEA DE FUNCTIONARE+SECTIUNEA DE DEZVOLTARE)			29.000	39.000	39.000	35.222	35.222		35.222
SECTIUNEA DE FUNCTIONARE (01+79+84)	F		29.000	39.000	39.000	35.222	35.222		35.222
CHELTUIELI CURENTE (10+20+30+40+50+51SF+55SF+57+59)	01F		29.000	39.000	39.000	35.222	35.222		35.222
TITLUL I. CHELTUIELI DE PERSONAL (cod 10.01 la 10.03)	10		29.000	39.000	39.000	35.222	35.222		35.222
Cheltuieli cu salariile in bani (cod 10.01.01 la 10.01.16 + 10.01.30)	1001		20.000	29.000	29.000	27.919	27.919		27.919
Indemnizatii platite unor persoane din afara unitatii	100112		20.000	29.000	29.000	27.919	27.919		27.919
Contributii (cod 10.03.01 la 10.03.06)	1003		9.000	10.000	10.000	7.303	7.303		7.303
Contributii de asigurari sociale de stat	100301		5.000	6.000	6.000	5.803	5.803		5.803
Contributii de asigurari de somaj	100302		1.000	500	500	12	12		12
Contributii de asigurari sociale de sanatate	100303		2.000	2.500	2.500	1.453	1.453		1.453
Contributii de asigurari pentru accidente de munca si boli profesionale	100304		1.000	1.000	1.000	35	35		35
A. CHELTUIELILE CURENTE (10+20+30+40+50+51+55+56+57+59)	01		29.000	39.000	39.000	35.222	35.222		35.222

NOTA: Sumele inscrise in col. 5 "Plati efectuate " cu semnul minus la Titlul 85, art. 85.01 "Plati efectuate din anii precedenti si recuperate in anul curent", se inregistreaza si pe col. 3 "Angajamente bugetare" si col. 4 "Angajamente legale" la acelasi cod tot cu semnul minus, astfel incat in col. 6 "Angajamente legale de platit" sa nu fie raportate sume.

Conducatorul institutiei



**Conducatorul compartimentului
financiar-contabil**

CONTUL DE EXECUTIE AL INSTITUTIILOR PUBLICE - CHELTUIELI

Anexa 7

la data de 31.12.2012

Cod 21 Capitol 68025001

Subcapitol 68025001

Comisia protectia copilului


-lei-

Denumirea Indicatorilor *)	Cod Indicator	Credite de angajament	Credite bugetare		Angajamente bugetare	Angajamente legale	Plati efectuate	Angajamente legale de platit	Cheltuieli efective
			anuale aprobate la finele perioadei de raportare	trimestriale cumulate					
A	B	1	2	3	4	5	6	7=5-6	8
TOTAL CHELTUIELI(SECTIUNEA DE FUNCTIONARE+SECTIUNEA DE DEZVOLTARE)			22.000	29.000	29.000	26.655	26.655		26.655
SECTIUNEA DE FUNCTIONARE (01+79+84)	F		22.000	29.000	29.000	26.655	26.655		26.655
CHELTUIELI CURENTE (10+20+30+40+50+51SF+55SF+57+59)	01F		22.000	29.000	29.000	26.655	26.655		26.655
TITLUL I. CHELTUIELI DE PERSONAL (cod 10.01 la 10.03)	10		22.000	29.000	29.000	26.655	26.655		26.655
Cheltuieli cu salariile in bani (cod 10.01.01 la 10.01.16 + 10.01.30)	1001		16.000	22.000	22.000	21.122	21.122		21.122
Indemnizatii platite unor persoane din afara unitatii	100112		16.000	22.000	22.000	21.122	21.122		21.122
Contributii (cod 10.03.01 la 10.03.06)	1003		6.000	7.000	7.000	5.533	5.533		5.533
Contributii de asigurari sociale de stat	100301		3.000	4.500	4.500	4.393	4.393		4.393
Contributii de asigurari de somaj	100302		1.000	500	500	12	12		12
Contributii de asigurari sociale de sanatate	100303		1.000	1.500	1.500	1.099	1.099		1.099
Contributii de asigurari pentru accidente de munca si boli profesionale	100304		1.000	500	500	29	29		29
A. CHELTUIELILE CURENTE (10+20+30+40+50+51+55+56+57+59)	01		22.000	29.000	29.000	26.655	26.655		26.655

NOTA: Sumele inscrise in col. 5 "Plati efectuate " cu semnul minus la Titlul 85, art. 85.01 "Plati efectuate din anii precedenti si recuperate in anul curent", se inscriu si pe col. 3 "Angajamente bugetare" si col. 4 "Angajamente legale" la acelasi cod tot cu semnul minus, astfel incat in col. 6 "Angajamente legale de platit" sa nu fie raportate sume.

Conducatorul institutiei

[Signature]



Conducatorul compartimentului

financiar-contabil

[Signature]

CONTUL DE EXECUTIE AL INSTITUTIILOR PUBLICE - CHELTUIELI

Anexa 7

la data de 31.12.2012

Cod 21 Capitol 68025002 Subcapitol 68025002 Comisia expertiza medicala

-lei-

Denumirea indicatorilor *)	Cod indicator	Credite de angajament	Credite bugetare		Angajamente bugetare	Angajamente legale	Plati efectuate	Angajamente legale de plati	Cheltuieli efective
			anuale aprobate la finele perioadei de raportare	trimestriale cumulate					
A	B	1	2	3	4	5	6	7=5-6	8
TOTAL CHELTUIELI(SECTIUNEA DE FUNCTIONARE+SECTIUNEA DE DEZVOLTARE)			7,000	10,000	10,000	8,567	8,567		8,567
SECTIUNEA DE FUNCTIONARE (01+79+84)	F		7,000	10,000	10,000	8,567	8,567		8,567
CHELTUIELI CURENTE (10+20+30+40+50+51SF+55SF+57+59)	01F		7,000	10,000	10,000	8,567	8,567		8,567
TITLUL I. CHELTUIELI DE PERSONAL (cod 10.01 la 10.03)	10		7,000	10,000	10,000	8,567	8,567		8,567
Cheltuieli cu salariile in bani (cod 10.01.01 la 10.01.16 + 10.01.30)	1001		4,000	7,000	7,000	6,797	6,797		6,797
Indemnizatii platite unor persoane din afara unitatii	100112		4,000	7,000	7,000	6,797	6,797		6,797
Contributii (cod 10.03.01 la 10.03.06)	1003		3,000	3,000	3,000	1,770	1,770		1,770
Contributii de asigurari sociale de stat	100301		2,000	1,500	1,500	1,410	1,410		1,410
Contributii de asigurari sociale de sanatate	100303		1,000	1,000	1,000	354	354		354
Contributii de asigurari pentru accidente de munca si boli profesionale	100304			500	500	6	6		6
A. CHELTUIELILE CURENTE (10+20+30+40+50+51+55+56+57+59)	01		7,000	10,000	10,000	8,567	8,567		8,567

NOTA: Sumele inscrise in col. 5 "Plati efectuate " cu semnul minus la Titlul 85, art. 85.01 "Plati efectuate din anii precedenti si recuperate in anii curenti", se inscriu si pe col. 3 "Angajamente bugetare" si col. 4 "Angajamente legale" la acelasi cod tot cu semnul minus, astfel incat in col. 6 "Angajamente legale de plati" sa nu fie raportate sume.

Conducatorul institutiei



Conducatorul compartimentului financiar-contabil

[Handwritten signature]

CONTUL DE EXECUTIE AL INSTITUTIILOR PUBLICE - CHELTUIELI

Anexa 7

la data de 31.12.2012

Cod 21 Capitol 7002

Subcapitol 7002 Locuinte, servicii si dezvoltare publica

-lei-

Denumirea indicatorilor *)	Cod indicator	Credite de angajament	Credite bugetare		Angajamente bugetare	Angajamente legale	Plati efectuate	Angajamente legale de platit	Cheltuieli efective
			anuale aprobate la finele perioadei de raportare	trimestriale cumulate					
A	B	1	2	3	4	5	6	7=5-6	8
TOTAL CHELTUIELI(SECTIUNEA DE FUNCTIONARE+SECTIUNEA DE DEZVOLTARE)			830,000	829,000	829,000	805,444	805,444		805,444
SECTIUNEA DE FUNCTIONARE (01+79+84)	F		830,000	829,000	829,000	805,444	805,444		805,444
CHELTUIELI CURENTE (10+20+30+40+50+51SF+55SF+57+59)	01F		830,000	829,000	829,000	805,444	805,444		805,444
TITLUL VI TRANSFERURI INTRE UNITATI ALE ADMINISTRATIEI PUBLICE (cod 51.01)	51F		830,000	829,000	829,000	805,444	805,444	✓	805,444
Transferuri curente (cod 51.01.01+51.01.03+51.01.05+51.01.14+51.01.15+51.01.24+51.01.26+51.01.31+51.01.32+51.01.39+51.01.46+ 51.01.49)	5101		830,000	829,000	829,000	805,444	805,444		805,444
Transferuri catre institutii publice	510101		830,000	829,000	829,000	805,444	805,444		805,444
TITLUL VI TRANSFERURI INTRE UNITATI ALE ADMINISTRATIEI PUBLICE (cod 51.01+51.02)	51		830,000	829,000	829,000	805,444	805,444		805,444
CHELTUIELILE CURENTE (10+20+30+40+50+51+55+56+57+59)	01		830,000	829,000	829,000	805,444	805,444		805,444

NOTA: Sumele inscrite in col. 5 "Plati efectuate " cu semnul minus la Titlul 85, art. 85.01 "Plati efectuate din anii precedenti si recuperate in anii curenti", se inscriu si pe col. 3 "Angajamente bugetare" si col. 4 "Angajamente legale" la acelasi cod tot cu semnul minus, astfel incat in col. 6 "Angajamente legale de platit" sa nu fie raportate sume.

Conducatorul institutiei

[Signature]



**Conducatorul compartimentului
financiar-contabil**

[Signature]

CONTUL DE EXECUTIE AL INSTITUTIILOR PUBLICE - CHELTUIELI

Anexa 7

La data de 31.12.2012

Cod 21 Capitol 7002501 Subcapitol 7002501 Serviciul Cooperare Int.si Internationala

-lei-

Denumirea indicatorilor *)	Cod indicator	Credite de angajament	Credite bugetare		Angajamente bugetare	Angajamente legale	Plati efectuate	Angajamente legale de plati	Cheltuieli efective
			anuale aprobate la finele perioadei de raportare	trimestriale cumulate					
A	B	1	2	3	4	5	6	7=5-6	8
TOTAL CHELTUIELI(SECTIUNEA DE FUNCTIONARE+SECTIUNEA DE DEZVOLTARE)			95,000	97,000	97,000	87,750	87,750		87,750
SECTIUNEA DE FUNCTIONARE (01+79+84)	F		95,000	97,000	97,000	87,750	87,750		87,750
CHELTUIELI CURENTE (10+20+30+40+50+51SF+55SF+57+59)	01F		95,000	97,000	97,000	87,750	87,750		87,750
TITLUL VI TRANSFERURI INTRE UNITATI ALE ADMINISTRATIEI PUBLICE (cod 51.01)	51F		95,000	97,000	97,000	87,750	87,750		87,750
Transferuri curente (cod 51.01.01+51.01.03+51.01.05+51.01.14+51.01.15+51.01.24+51.01.26+51.01.31+51.01.32+51.01.39+51.01.46+ 51.01.49)	5101		95,000	97,000	97,000	87,750	87,750		87,750
Transferuri catre institutii publice	510101		95,000	97,000	97,000	87,750	87,750		87,750
TITLUL VI TRANSFERURI INTRE UNITATI ALE ADMINISTRATIEI PUBLICE (cod 51.01+51.02)	51		95,000	97,000	97,000	87,750	87,750		87,750
CHELTUIELILE CURENTE (10+20+30+40+50+51+55+56+57+59)	01		95,000	97,000	97,000	87,750	87,750		87,750

NOTA: Sumele inscrite in col. 5 "Plati efectuate " cu semnul minus la Titlul 85, art. 85.01 "Plati efectuate din anii precedenti si recuperate in anii curenti", se inscriu si pe col. 3 "Angajamente bugetare" si col. 4 "Angajamente legale" la acelasi cod tot cu semnul minus, astfel incat in col. 6 "Angajamente legale de plati" sa nu fie raportate sume.

Conducatorul institutiei bugetare

C. TELEORMAN

Conducatorul compartimentului financiar-contabil



CONTUL DE EXECUTIE AL INSTITUTIILOR PUBLICE - CHELTUIELI

Anexa 7

La data de 31.12.2012

Cod 21 Capitol 7002502 Subcapitol 7002502 Serviciul Informatic


-lei-

Denumirea indicatorilor *)	Cod indicator	Credite de angajament	Credite bugetare		Angajamente bugetare	Angajamente legale	Plati efectuate	Angajamente legale de platit	Cheltuieli efective
			anuale aprobate la finele perioadei de raportare	trimestriale cumulate					
A	B	1	2	3	4	5	6	7=5-6	8
TOTAL CHELTUIELI(SECTIUNEA DE FUNCTIONARE+SECTIUNEA DE DEZVOLTARE)			205,000	202,000	202,000	187,874	187,874		187,874
SECTIUNEA DE FUNCTIONARE (01+79+84)	F		205,000	202,000	202,000	187,874	187,874		187,874
CHELTUIELI CURENTE (10+20+30+40+50+51SF+55SF+57+59)	01F		205,000	202,000	202,000	187,874	187,874		187,874
TITLUL VI TRANSFERURI INTRE UNITATI ALE ADMINISTRATIEI PUBLICE (cod 51.01)	51F		205,000	202,000	202,000	187,874	187,874		187,874
Transferuri curente (cod 51.01.01+51.01.03+51.01.05+51.01.14+51.01.15+51.01.24+51.01.26+51.01.31+51.01.32+51.01.39+51.01.48+ 51.01.49)	5101		205,000	202,000	202,000	187,874	187,874		187,874
Transferuri catre institutii publice	510101		205,000	202,000	202,000	187,874	187,874		187,874
TITLUL VI TRANSFERURI INTRE UNITATI ALE ADMINISTRATIEI PUBLICE (cod 51.01+51.02)	51		205,000	202,000	202,000	187,874	187,874		187,874
CHELTUIELILE CURENTE (10+20+30+40+50+51+55+56+57+59)	01		205,000	202,000	202,000	187,874	187,874		187,874

NOTA: Sumele inscrite in col. 5 "Plati efectuate " cu semnul minus la Titlul 85, art. 85.01 "Plati efectuate din anii precedenti si recuperate in anii curenti", se inscriu si pe col. 3 "Angajamente bugetare" si col. 4 "Angajamente legale" la acelasi cod tot cu semnul minus, astfel incat in col. 6 "Angajamente legale de platit" sa nu fie raportate sume.

Conducatorul compartimentului

financiar-contabil



CONTUL DE EXECUTIE AL INSTITUTIILOR PUBLICE - CHELTUIELI

Anexa 7

la data de 31.12.2012

Cod 21 Capitol 7002503

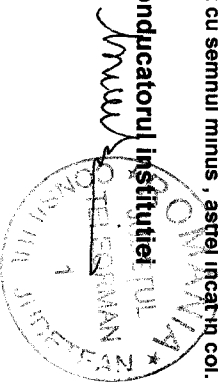
Subcapitol 7002503 Serviciul Deservire Paza si Protocol

-lei-

Denumirea Indicatorilor *)	Cod Indicator	Credite de angajament	Credite bugetare		Angajamente bugetare	Angajamente legale	Plati efectuate	Angajamente legale de platit	Cheltuieli efective
			anuale aprobate la finele perioadei de raportare	trimestriale cumulate					
A	B	1	2	3	4	5	6	7=5-6	8
TOTAL CHELTUIELI(SECTIUNEA DE FUNCTIONARE+SECTIUNEA DE DEZVOLTARE)			530,000	530,000	530,000	529,820	529,820		529,820
SECTIUNEA DE FUNCTIONARE (01+79+84)	F		530,000	530,000	530,000	529,820	529,820		529,820
CHELTUIELI CURENTE (10+20+30+40+50+51SF+55SF+57+59)	01F		530,000	530,000	530,000	529,820	529,820		529,820
TITLUL VI TRANSFERURI INTRE UNITATI ALE ADMINISTRATIEI PUBLICE (cod 51.01)	51F		530,000	530,000	530,000	529,820	529,820		529,820
Transferuri curente (cod 51.01)	5101		530,000	530,000	530,000	529,820	529,820		529,820
Transferuri catre institutii publice	510101		530,000	530,000	530,000	529,820	529,820		529,820
TITLUL VI TRANSFERURI INTRE UNITATI ALE ADMINISTRATIEI PUBLICE (cod 51.01+51.02)	51		530,000	530,000	530,000	529,820	529,820		529,820
CHELTUIELILE CURENTE (10+20+30+40+50+51+55+56+57+59)	01		530,000	530,000	530,000	529,820	529,820		529,820

NOTA: Sumele inscrite in col. 5 "Plati efectuate" cu semnul minus la Titlul 85, art. 85.01 "Plati efectuate din anii precedenti si recuperate in anul curent", se inscriu si pe col. 3 "Angajamente bugetare" si col. 4 "Angajamente legale" la acelasi cod tot cu semnul minus. Astfel incat in col. 6 "Angajamente legale de platit" sa nu fie raportate sume.

Conducatorul institutiei



**Conducatorul compartimentului
financiar-contabil**

CONTUL DE EXECUTIE AL INSTITUTIILOR PUBLICE - CHELTUIELI

Anexa 7

la data de 31.12.2012



Cod 21 Capitol 8302 Subcapitol 8302 Agricultură, silvicultură, piscicultură și vanatoare

-lei-

Denumirea indicatorilor *)	Cod indicator	Credite de angajament	Credite bugetare		Angajamente bugetare	Angajamente legale	Plati efectuate	Angajamente legale de plati	Cheltuieli efective
			anuale aprobate la finele perioadei de raportare	trimestriale cumulate					
A	B	1	2	3	4	5	6	7=5-6	8
TOTAL CHELTUIELI(SECTIUNEA DE FUNCTIONARE+SECTIUNEA DE DEZVOLTARE)			1,036,000	906,000	906,000	768,953	768,953	✓	768,953
SECTIUNEA DE FUNCTIONARE (01+79+84)	F		750,000	620,000	620,000	483,000	483,000		483,000
CHELTUIELI CURENTE (10+20+30+40+50+51SF+55SF+57+59)	01F		750,000	620,000	620,000	483,000	483,000		483,000
TITLUL VI TRANSFERURI INTRE UNITATI ALE ADMINISTRATIEI PUBLICE (cod 51.01)	51F		750,000	620,000	620,000	483,000	483,000	✓	483,000
Transferuri curente (cod 51.01)	5101		750,000	620,000	620,000	483,000	483,000		483,000
51.01.01+51.01.03+51.01.05+51.01.14+51.01.15+51.01.24+51.01.26+51.01.31+51.01.32+51.01.39+51.01.46+51.01.49)									
Transferuri din bugetele locale pentru finantarea camerelor agricole	510149		750,000	620,000	620,000	483,000	483,000		483,000
SECTIUNEA DE DEZVOLTARE (cod 51+55+56+70+81+84)	D		286,000	286,000	286,000	285,953	285,953		285,953
CHELTUIELI DE CAPITAL (cod 71+72+75)	70		286,000	286,000	286,000	285,953	285,953	✓	285,953
TITLUL XII ACTIVE NEFINANCIARE (cod 71.01+71.03)	71		286,000	286,000	286,000	285,953	285,953		285,953
Active fixe (cod 71.01.01 la 71.01.03+71.01.30)	7101		286,000	286,000	286,000	285,953	285,953		285,953
Alte active fixe	710130		286,000	286,000	286,000	285,953	285,953		285,953
TITLUL VI TRANSFERURI INTRE UNITATI ALE ADMINISTRATIEI PUBLICE (cod 51.01+51.02)	51		750,000	620,000	620,000	483,000	483,000		483,000
A. CHELTUIELILE CURENTE (10+20+30+40+50+51+55+56+57+59)	01		750,000	620,000	620,000	483,000	483,000		483,000

NOTA: Sumele inscrise in col. 5 "Plati efectuate " cu semnul minus la Titul 85, art. 85.01 "Plati efectuate din anii precedenti si recuperate in anul curent"; se inscriu si pe col. 3 "Angajamente bugetare" si col. 4 "Angajamente legale" la aceiasi cod tot cu semnul minus , astfel incat in col. 6 "Angajamente legale de platit" sa nu fie raportate sume.

Conducatorul institutiei



**Conducatorul compartimentului
financiar-contabil**



CONTUL DE EXECUTIE AL INSTITUTIILOR PUBLICE - CHELTUIELI

Anexa 7

la data de 31.12.2012

Cod 21 Capitol 83020307 Subcapitol 83020307 Camere agricole

-lei-

Denumirea indicatorilor *)	Cod indicator	Credite de angajament	Credite bugetare		Angajamente bugetare	Angajamente legale	Plati efectuate	Angajamente legale de platit	Cheltuieli efective
			anuale aprobate la finele perioadei de raportare	trimestriale cumulate					
A	B	1	2	3	4	5	6	7=5-6	8
TOTAL CHELTUIELI(SECTIUNEA DE FUNCTIONARE+SECTIUNEA DE DEZVOLTARE)			750,000	620,000	620,000	483,000	483,000		483,000
SECTIUNEA DE FUNCTIONARE (01+79+84)	F		750,000	620,000	620,000	483,000	483,000		483,000
CHELTUIELI CURENTE (10+20+30+40+50+51SF+55SF+57+59)	01F		750,000	620,000	620,000	483,000	483,000		483,000
TITLUL VI TRANSFERURI INTRE UNITATI ALE ADMINISTRATIEI PUBLICE (cod 51.01)	51F		750,000	620,000	620,000	483,000	483,000		483,000
Transferuri curente (cod 51.01.01+51.01.03+51.01.05+51.01.14+51.01.15+51.01.24+51.01.26+51.01.31+51.01.32+51.01.39+51.01.46+ 51.01.49)	5101		750,000	620,000	620,000	483,000	483,000		483,000
Transferuri din bugetele locale pentru finantarea camerelor agricole	510149		750,000	620,000	620,000	483,000	483,000		483,000
TITLUL VI TRANSFERURI INTRE UNITATI ALE MINISTERATIEI PUBLICE (cod 51.01+51.02)	51		750,000	620,000	620,000	483,000	483,000		483,000
A. CHELTUIELILE CURENTE (10+20+30+40+50+51+55+56+57+59)	01		750,000	620,000	620,000	483,000	483,000		483,000

NOTA: Sumele inscrise in col. 5 "Plati efectuate " cu semnul minus la Titlul 85, art. 85.01 "Plati efectuate din anii precedenti si recuperate in anii curenti", se inscriu si pe col. 3 "Angajamente bugetare" si col. 4 "Angajamente legale" la aceiasi cod tot cu semnul minus. astfel incat in col. 6 "Angajamente legale de platit" sa nu fie raportate sume.

**Conducatorul Institutiei
TELEORMAN
JUDETUL
CONSILIUL
1**

**Conducatorul compartimentului
financiar-contabil**



CONTUL DE EXECUTIE AL INSTITUTIILOR PUBLICE - CHELTUIELI

Anexa 7

La data de 31.12.2012


Cod 21 Capitol 83020330 Subcapitol 83020330 Alte cheltuieli în domeniul agriculturii

-lei-

Denumirea indicatorilor *)	Cod indicator	Credite de angajament	Credite bugetare		Angajamente bugetare	Angajamente legale	Plati efectuate	Angajamente legale de platit	Cheltuieli efective
			anuale aprobate la finele perioadei de raportare	trimestriale cumulate					
A	B	1	2	3	4	5	6	7=5-6	8
TOTAL CHELTUIELI(SECTIUNEA DE FUNCTIONARE+SECTIUNEA DE DEZVOLTARE)			286,000	286,000	286,000	285,953	285,953		285,953
SECTIUNEA DE DEZVOLTARE (cod 51+55+56+70+81+84)	D		286,000	286,000	286,000	285,953	285,953		285,953
CHELTUIELI DE CAPITAL (cod 71+72+75)	70		286,000	286,000	286,000	285,953	285,953		285,953
TITLUL XII ACTIVE NEFINANCIARE (cod 71.01+71.03)	71		286,000	286,000	286,000	285,953	285,953		285,953
Active fixe (cod 71.01.01 la 71.01.03+71.01.30)	7101		286,000	286,000	286,000	285,953	285,953		285,953
Alte active fixe	710130		286,000	286,000	286,000	285,953	285,953		285,953

NOTA: Sumele inscrise in col. 5 "Plati efectuate" cu semnul minus la Titlul 85, art. 85.01 "Plati efectuate din anii precedenti si recuperate in anul curent", se inscriu si pe col. 3 "Angajamente bugetare" si col. 4 "Angajamente legale" la acelasi cod tot cu semnul minus, astfel incat in col. 6 "Angajamente legale de platit" sa nu fie raportate sume.

Conducatorul institutiei

**Conducatorul compartimentului
 financiar-contabil**


CONTUL DE EXECUTIE AL INSTITUTIILOR PUBLICE - CHELTUIELI

Anexa 7

La data de 31.12.2012

Cod 21 Capitol 8002

Subcapitol 8002 Actiuni generale economice, comerciale si de munca

-lei-

Denumirea Indicatorilor *)	Cod indicator	Credite de angajament	Credite bugetare		Angajamente bugetare	Angajamente legale	Plati efectuate	Angajamente legale de plati	Cheltuieli efective
			anuale aprobate la finele perioadei de raportare	trimestriale cumulate					
A	B	1	2	3	4	5	6	7=5-6	8
TOTAL CHELTUIELI(SECTIUNEA DE FUNCTIONARE+SECTIUNEA DE DEZVOLTARE)			82,252,000	85,053,000	85,041,884	15,789,754	15,789,754	✓	13,121,108
SECTIUNEA DE FUNCTIONARE (01+79+84)	F		2,892,000	1,393,730	1,393,730	1,339,862	1,339,862		1,339,862
CHELTUIELI CURENTE (10+20+30+40+50+51SF+55SF+57+59)	01F		2,892,000	1,393,730	1,393,730	1,339,862	1,339,862		1,339,862
TITLUL II BUNURI SI SERVICII (cod 20.01 la 20.06+20.09 la 20.16+20.18 la 20.25+20.27+20.30)	20		2,892,000	1,393,730	1,393,730	1,339,862	1,339,862	✓	1,339,862
Alte cheltuieli (cod 20.30.01 la 20.30.04+20.30.06+20.30.07+20.30.09+20.30.30)	2030		2,892,000	1,393,730	1,393,730	1,339,862	1,339,862		1,339,862
Alte cheltuieli cu bunuri si servicii	203030		2,892,000	1,393,730	1,393,730	1,339,862	1,339,862		1,339,862
SECTIUNEA DE DEZVOLTARE (cod 51+55+56+70+81+84)	D		79,360,000	83,659,270	83,648,154	14,449,892	14,449,892		11,781,246
Titlul VIII PROIECTE CU FINANTARE DIN FONDURI EXTERNE NERAMBURSABILE (FEN) POSTADERARE (cod 56.18+56.25+56.27+56.28)	56		55,487,000	59,304,270	59,304,270	11,759,202	11,759,202	✓	11,759,202
Programa din Fondul European de Dezvoltare Regionala (FEDR) (cod 56.01.01 la 56.01.03)	5601		55,487,000	59,304,270	59,304,270	11,759,202	11,759,202		11,759,202
Finantarea nationala *)	560101		11,251,000	15,068,270	15,068,270	175,056	175,056		175,056
Finantarea externa nerambursabila *)	560102		41,395,000	41,395,000	41,395,000	9,232,766	9,232,766		9,232,766
Cheltuieli neeligibile *)	560103		2,841,000	2,841,000	2,841,000	2,351,380	2,351,380		2,351,380
CHELTUIELI DE CAPITAL (cod 71+72+75)	70			482,000	482,000	22,044	22,044	✓	22,044
TITLUL XII ACTIVE NEFINANCIARE (cod 71.01+71.03)	71			482,000	482,000	22,044	22,044		22,044
Active fixe (cod 71.01.01 la 71.01.03+71.01.30)	7101			482,000	482,000	22,044	22,044		22,044
Alte active fixe	710130			482,000	482,000	22,044	22,044		22,044
OPERATIUNI FINANCIARE (cod 81)	79			23,873,000	23,873,000	2,679,762	2,679,762		

CONTUL DE EXECUTIE AL INSTITUTIILOR PUBLICE - CHELTUIELI

Anexa 7

la data de 31.12.2012



Cod 21 Capitol 8402

Subcapitol 8402 Transporturi


-lei-

Denumirea Indicatorilor *)	Cod indicator	Credite de angajament	Credite bugetare		Angajamente bugetare	Angajamente legale	Plati efectuate	Angajamente legale de platit	Cheltuieli efective
			anuale aprobate la finele perioadei de raportare	trimestriale cumulate					
A	B	1	2	3	4	5	6	7=5-6	8
TOTAL CHELTUIELI(SECTIUNEA DE FUNCTIONARE+SECTIUNEA DE DEZVOLTARE)			20,474,000	43,346,870	43,346,870	41,847,847	41,847,847		46,287,297
SECTIUNEA DE FUNCTIONARE (01+79+84)	F		16,468,000	20,731,000	20,731,000	20,730,123	20,730,123		25,169,573
CHELTUIELI CURENTE (10+20+30+40+50+51SF+55SF+57+59)	01F		14,072,000	18,335,000	18,335,000	18,334,972	18,334,972		25,169,573
TITLUL II BUNURI SI SERVICII (cod 20.01 la 20.06+20.09 la 20.16+20.18 la 20.25+20.27+20.30)	20		14,072,000	18,335,000	18,335,000	18,334,972	18,334,972	✓	25,169,573
Reparatii curente	2002		14,072,000	18,335,000	18,335,000	18,334,972	18,334,972		25,169,573
OPERATIUNI FINANCIARE (cod 80+81)	79F		2,396,000	2,396,000	2,396,000	2,395,151	2,395,151		
TITLUL XVI RAMBURSARI DE CREDITE (cod 81.01+81.02)	81F		2,396,000	2,396,000	2,396,000	2,395,151	2,395,151	✓	
Rambursari de credite interne (cod 81.02.01+81.02.02+81.02.05)	8102		2,396,000	2,396,000	2,396,000	2,395,151	2,395,151		
Rambursari de credite aferente datoriei publice interne locale	810205		2,396,000	2,396,000	2,396,000	2,395,151	2,395,151		
SECTIUNEA DE DEZVOLTARE (cod 51+55+56+70+81+84)	D		4,006,000	22,615,870	22,615,870	21,117,724	21,117,724	✓	21,117,724
CHELTUIELI DE CAPITAL (cod 71+72+75)	70		4,006,000	22,615,870	22,615,870	21,117,724	21,117,724		21,117,724
TITLUL XII ACTIVE NEFINANCIARE (cod 71.01+71.03)	71		4,006,000	22,615,870	22,615,870	21,117,724	21,117,724		21,117,724
Active fixe (cod 71.01.01 la 71.01.03+71.01.30)	7101		4,006,000	22,615,870	22,615,870	21,117,724	21,117,724		21,117,724
Alte active fixe	710130		4,006,000	22,615,870	22,615,870	21,117,724	21,117,724		21,117,724
TITLUL XVI RAMBURSARI DE CREDETE	81		2,396,000	2,396,000	2,396,000	2,395,151	2,395,151		
A. CHELTUIELILE CURENTE (10+20+30+40+50+51+55+56+57+59)	01		14,072,000	18,335,000	18,335,000	18,334,972	18,334,972		25,169,573



NOTA: Sumele inscrise in col. 5 "Plati efectuate " cu semnul minus la Titul 85, art. 85.01 "Plati efectuate din anii precedenti si recuperate in anul curent", se in scriu si pe col. 3 "Angajamente bugetare" si col. 4 "Angajamente legale" la acelasi cod tot cu semnul minus , astfel incat in col. 6 "Angajamente legale de platit" sa nu fie raportate sume.

Conducatorul institutiei



**Conducatorul compartimentului
financiar-coftabili**



CONTUL DE EXECUTIE A BUGETULUI CREDITELOR INTERNE- CHELTUIELI

la data de **31.12.2012**


Cod 21

-lei-

Denumirea indicatorilor *)	Cod indicator	Credite de angajament	Credite bugetare			Angajamente bugetare	Angajamente legale	Plati efectuate	Angajamente legale de plati	Cheltuieli efective
			anuale aprobate la finele perioadei de raportare	trimestriale cumulate	1					
A	B	1	2	3	4	5	6	7=5-6	8	
TOTAL CHELTUIELI (cod 50.07+59.07+63.07+70.07+79.07)	4907		2,344,000	2,344,000	2,344,000	2,344,000				
Partea V-a ACTIUNI ECONOMICE (cod 80.07+81.07+84.07)	7907		2,344,000	2,344,000	2,344,000	2,344,000				
Actiuni generale economice, comerciale si de munca	8007		2,344,000	2,344,000	2,344,000	2,344,000				
Actiuni generale economice si comerciale	800701		2,344,000	2,344,000	2,344,000	2,344,000				
CHELTUIELILE SECTIUNII DE DEZVOLTARE(cod 50.07+59.07+63.07+70.07+79.07)	4907		2,344,000	2,344,000	2,344,000	2,344,000				
Partea V-a ACTIUNI ECONOMICE (cod 80.07+81.07+84.07)	7907		2,344,000	2,344,000	2,344,000	2,344,000				
Actiuni generale economice, comerciale si de munca	8007		2,344,000	2,344,000	2,344,000	2,344,000				
Actiuni generale economice si comerciale	800701		2,344,000	2,344,000	2,344,000	2,344,000				

Nota: Se detaliaza pe structura clasificatiei economice (Anexa 7)

Conducatorul institutiei



Conducatorul compartimentului

financiar-contabil

CONTUL DE EXECUTIE AL INSTITUTIILOR PUBLICE - CHELTUIELI

La data de 31.12.2012

Anexa 7

Cod 21 Capitol 8007 Subcapitol 8007- Actiuni generale economice, comerciale si de munca

-lei-

Denumirea indicatorilor *)	Cod indicator	Credite de angajament	Credite bugetare		Angajamente bugetare	Angajamente legale	Plati efectuate	Angajamente legale de plati	Cheltuieli efective
			anuale aprobate la finele perioadei de raportare	trimestriale cumulate					
A	B	1	2	3	4	5	6	7=5-6	8
TOTAL CHELTUIELI(SECTIUNEA DE FUNCTIONARE+SECTIUNEA DE DEZVOLTARE)			2,344,000	2,344,000	2,344,000				
SECTIUNEA DE DEZVOLTARE (cod 51+55+56+70+81+84)	D		2,344,000	2,344,000	2,344,000				
CHELTUIELI DE CAPITAL (cod 71+72+75)	70		2,344,000	2,344,000	2,344,000				
TITUL XII ACTIVE NEFINANCIARE (cod 71.01+71.03)	71		2,344,000	2,344,000	2,344,000				
Active fixe (cod 71.01.01 la 71.01.03+71.01.30)	7101		2,344,000	2,344,000	2,344,000				
Alte active fixe	710130		2,344,000	2,344,000	2,344,000				

NOTA: Sumele inscrise in col. 5 "Plati efectuate " cu semnul minus la Titlul 85, art. 85.01 "Plati efectuate din anii precedenti si recuperate in anul curent", se inregistreaza si pe col. 3 "Angajamente bugetare" si col. 4 "Angajamente legale" la acelasi cod tot cu semnul minus, astfel incat in col. 6 "Angajamente legale de plati" sa nu fie raportate sume.

Conducatorul institutiei



Conducatorul compartimentului

financiar-contabil

CONTUL DE EXECUTIE
A BUGETULUI INSTITUTIILOR PUBLICE FINANTATE DIN VENITURI PROPRII SI SUBVENTII (DE SUBORDONARE LOCALA) -VENITURI

la data de **31.12.2012**

Cod 20

-lei-

Denumirea indicatorilor	Cod indicator	Prevederi bugetare		Drepturi constatate			Incasari realizate	Stingeri pe alte cai decat incasari	Drepturi constatate de incasat
		anuale aprobate la finele perioadei de raportare	trimestriale cumulate	Total, din care:	din anii precedenti	din anul curent			
A	B	1	2	3=4+5	4	5	6	7	8=3-6-7
TOTAL VENITURI (cod 00.02+00.15+00.17+45.10)	000110	8.542,000	87.510,780	79.245,560		79.245,560	79.245,560		
I. VENITURI CURENTE (cod 00.03+00.12)	0002	3.999,000	72.523,220	65.884,753		65.884,753	65.884,753		
C. VENITURI NEFISCALE (cod 00.13+00.14)	2900	3.999,000	72.523,220	65.884,753		65.884,753	65.884,753		
C.1. VENITURI DIN PROPRIETATE (cod 30.10+31.10)	3000			116		116	116		
Venituri din dobânzi (cod 31.10.03)	3110			116		116	116		
Alte venituri din dobânzi	311003			116		116	116		
C2. VANZARI DE BUNURI SI SERVICII (cod 33.10+34.10+35.10+36.10+37.10)	3300	3.999,000	72.523,220	65.884,637		65.884,637	65.884,637		
Venituri din prestari de servicii si alte activitati (cod 33.10.05+33.10.08+33.10.09+33.10.13+33.10.14+33.10.16+33.10.17+33.10.19 la 33.10.21+33.10.30 la 33.10.32+33.10.50)	3310	3.999,000	72.517,220	65.878,071		65.878,071	65.878,071		
Venituri din prestari de servicii	331008	1.068,000	1.313,000	1.172,513		1.172,513	1.172,513		
-contributia de intretinere a persoanelor asistate	331013	400,000	480,000	387,159		387,159	387,159		
Venituri din contractele incheiate cu casele de asigurari sociale de sanatate	331021		59.164,220	53.974,108		53.974,108	53.974,108		
Venituri din contractele incheiate cu directiile de sanatate publica din sume alocate de la bugetul de stat	331030		8.562,000	7.718,155		7.718,155	7.718,155		
Venituri din contractele incheiate cu directiile de sanatate publica din sume alocate din veniturile proprii ale Ministerului Sanatatii	331031		96,000	96,000		96,000	96,000		
Venituri din contractele incheiate cu institutiile de medicina legala	331032		890,000	900,000		900,000	900,000		
Alte venituri din prestari de servicii si alte activitati	331050	2.531,000	2.012,000	1.630,136		1.630,136	1.630,136		
Diverse venituri (cod 36.10.50)	3610		6,000	6,566		6,566	6,566		
Alte venituri	361050		6,000	6,566		6,566	6,566		


A	B	1	2	3=4+5	4	5	6	7	8=3-6-7
Varsaminte din sectiunea de functionare pentru finantarea sectiunii de dezvoltare a bugetului local (cu semnul minus)	371003	-923,000	-752,000	-209,507		-209,507	-209,507	✓	
Varsaminte din sectiunea de functionare	371004	923,000	752,000	209,507		209,507	209,507	✓	
IV. SUBVENTII (cod 00.18)	4100	4,543,000	14,987,560	13,360,807		13,360,807	13,360,807		
SUBVENTII DE LA ALTE NIVELE ALE ADMINISTRATIEI PUBLICE (cod 42.10+43.10)	0018		8,390,000	7,608,890		7,608,890	7,608,890		
UBVENTII DE LA ALTE ADMINISTRATII (cod +3.10.09+43.10.10+43.10.14 la 43.10.17+43.10.19)	4310	4,543,000	14,987,560	13,360,807		13,360,807	13,360,807	✓	
Subventii pentru institutii publice	431009	3,793,000	5,977,560	5,268,917		5,268,917	5,268,917	✓	
Subventii din bugetele locale pentru finantarea camerelor agricole	431015	750,000	620,000	483,000		483,000	483,000		
Sume din bugetul de stat catre bugetele locale pentru finantarea investitiilor in sanatate (cod 43.10.16.03)	431016		2,235,000	1,000,000		1,000,000	1,000,000		
Sume din bugetul de stat catre bugetele locale pentru finantarea reparatiilor capitale in sanatate	43101602		2,235,000	1,000,000		1,000,000	1,000,000	✓	
Sume din veniturile proprii ale Ministerului Sanatatii catre bugetele locale pentru finantarea investitiilor in sanatate (cod 43.10.17.01 la 43.10.17.03)	431017		6,155,000	6,608,890		6,608,890	6,608,890		
Sume din veniturile proprii ale Ministerului Sanatatii catre bugetele locale pentru finantarea altor investitii in sanatate	43101703		6,155,000	6,608,890		6,608,890	6,608,890	✓	
VENITURILE SECTIUNII DE FUNCTIONARE (cod 00.02+00.17) - TOTAL	000110	7,619,000	✓ 78,968,780	✓ 71,427,163		71,427,163	71,427,163		
I. VENITURI CURENTE (cod 00.03+00.12)	0002	3,076,000	71,771,220	66,675,246		66,675,246	66,675,246		
C. VENITURI NEFISCALE (cod 00.13+00.14)	2900	3,076,000	71,771,220	66,675,246		66,675,246	66,675,246		
I. VENITURI DIN PROPRIETATE (cod 30.10+31.10)	3000			116		116	116		
Venturi din dobanzi (cod 31.10.03)	3110			116		116	116		
Alte venituri din dobanzi	311003			116		116	116		
C2. VANZARI DE BUNURI SI SERVICII (cod 33.10+34.10+35.10+36.10+37.10)	3300	3,076,000	71,771,220	66,675,130		66,675,130	66,675,130		
Venturi din prestari de servicii si alte activitati (cod 33.10.05+33.10.08+33.10.09+33.10.13+33.10.14+33.10.16+33.10.17+33.10.19 la 33.10.21+33.10.30 la 33.10.32+33.10.50)	3310	3,999,000	72,517,220	66,878,071		66,878,071	66,878,071		
Venturi din prestari de servicii	331008	1,068,000	1,313,000	1,172,513		1,172,513	1,172,513		
Contributia de intretinere a persoanelor asistate	331013	400,000	480,000	387,159		387,159	387,159		
Venturi din contractele incheiate cu casele de asigurari sociale de sanatate	331021		59,164,220	53,974,108		53,974,108	53,974,108		

A	B	1	2	3=4+5	4	5	6	7	8=3-6-7
Venituri din contractele încheiate cu direcțiile de sanatate publica din sume alocate de la bugetul de stat	331030		8,562,000	7,718,155		7,718,155	7,718,155		
Venituri din contractele încheiate cu direcțiile de sanatate publica din sume alocate din veniturile proprii ale Ministerului Sanatatii	331031		96,000	96,000		96,000	96,000		
Venituri din contractele încheiate cu institutiile de medicina legala	331032		890,000	900,000		900,000	900,000		
Alte venituri din prestari de servicii si alte activitati	331050	2,531,000	2,012,000	1,630,136	1,630,136	1,630,136	1,630,136		
Diverse venituri (cod 36.10.50)	3610		6,000	6,566		6,566	6,566		
Alte venituri	361050		6,000	6,566		6,566	6,566		
Transferuri voluntare, altele decât subvențiile (cod 37.10.01+37.10.03+37.10.50)	3710	-923,000	-752,000	-209,507		-209,507	-209,507		
Varsaminte din sectiunea de functionare pentru finantarea sectiunii de dezvoltare a bugetului local (cu semnul minus)	371003	-923,000	-752,000	-209,507		-209,507	-209,507		
IV. SUBVENTII (cod 00.18)	4100	4,543,000	6,597,560	5,751,917	5,751,917	5,751,917	5,751,917		
SUBVENTII DE LA ALTE NIVELE ALE ADMINISTRATIEI PUBLICE (cod 42.10+43.10)	0018	4,543,000	6,597,560	5,751,917	5,751,917	5,751,917	5,751,917		
SUBVENTII DE LA ALTE ADMINISTRATII (cod 43.10.09+43.10.10+43.10.15)	4310	4,543,000	6,597,560	5,751,917	5,751,917	5,751,917	5,751,917		
Subventii pentru institutii publice	431009	3,793,000	5,977,560	5,268,917	5,268,917	5,268,917	5,268,917		
Subventii din bugetul local pentru finantarea camerelor agricole	431015	750,000	620,000	483,000	483,000	483,000	483,000		
VENITURILE SECTIUNII DE DEZVOLTARE (cod 00.02+00.15+00.17+45.10) - TOTAL	000110	923,000	9,142,000	7,818,397	7,818,397	7,818,397	7,818,397		
I. VENITURI CURENTE (cod 00.12)	0002	923,000	752,000	209,507	209,507	209,507	209,507		
VENITURI NEFISCALE (cod 00.14)	2900	923,000	752,000	209,507	209,507	209,507	209,507		
C2. VANZARI DE BUNURI SI SERVICII (cod 37.10)	3300	923,000	752,000	209,507	209,507	209,507	209,507		
Transferuri voluntare, altele decât subvențiile (cod 37.10.04)	3710	923,000	752,000	209,507	209,507	209,507	209,507		
Varsaminte din sectiunea de functionare	371004	923,000	752,000	209,507	209,507	209,507	209,507		
IV. SUBVENTII (cod 00.18)	4100		8,390,000	7,608,890	7,608,890	7,608,890	7,608,890		
SUBVENTII DE LA ALTE NIVELE ALE ADMINISTRATIEI PUBLICE (cod 42.10+43.10)	0018		8,390,000	7,608,890	7,608,890	7,608,890	7,608,890		
SUBVENTII DE LA ALTE ADMINISTRATII (cod 43.10.14+43.10.16+43.10.17+43.10.19)	4310		8,390,000	7,608,890	7,608,890	7,608,890	7,608,890		
Sume din bugetul de stat catre bugetele locale pentru finantarea investitiilor în sanatate (cod 43.10.16.01 la 43.10.16.03)	431016		2,235,000	1,000,000	1,000,000	1,000,000	1,000,000		
Sume din bugetul de stat catre bugetele locale pentru	43101602		2,235,000	1,000,000	1,000,000	1,000,000	1,000,000		

A	B	1	2	3=4+5	4	5	6	7	8=3-6-7
finantarea reparatiilor capitale in sanatate									
Sume din veniturile proprii ale Ministerului Sanatatii catre bugetele locale pentru finantarea investitiilor in sanatate (cod 43.10.17.01 la 43.10.17.03)	431017		6.155.000	6.608.890		6.608.890	6.608.890		
Sume din veniturile proprii ale Ministerului Sanatatii catre bugetele locale pentru finantarea altor investitii in sanatate	43101703		6.155.000	6.608.890		6.608.890	6.608.890		

Conducatorul institutiei

MOM



Conducatorul compartimentului

financiar-contabil

W

**CONTUL DE EXECUTIE
A BUCETULUI INSTITUTIILOR PUBLICE FINANTATE DIN VENITURI PROPRII SI SUBVENTII (DE SUBORDONARE LOCALA) -CHELTUIELI**

la data de 31.12.2012

Cod 21

-lei-

Denumirea indicatorilor *)	Cod indicator	Credite de angajament	Credite bugetare		Angajamente bugetare	Angajamente legale	Plati efectuate	Angajamente legale de platit	Cheltuieli efective
			anuale aprobate la finele perioadei de raportare	trimestriale cumulate					
A	B	1	2	3	4	5	6	7=5-6	8
TOTAL CHELTUIELI (cod 5010+5910+6510+6310+7010+7410+ 7910)	4910		8,542,000	✓ 87,510,780	✓ 87,510,780	84,101,636	76,564,283	✓ 7,537,353	78,585,168
Partea I-a- SERVICII PUBLICE GENERALE (cod 54, 10+55, 10)	5010		485,000	565,000	565,000	536,707	536,707		530,595
Alte servicii publice generale (cod 54, 10, 10+54, 10, 50)	5410		485,000	565,000	565,000	536,707	536,707	✓	530,595
Servicii publice comunitare de evidenta a persoanelor	541010		485,000	565,000	565,000	536,707	536,707		530,595
Partea III-a CHELTUIELI SOCIAL-CULTURALE (cod 65, 10+66, 10+67, 10+68, 10)	6310		4,604,000	83,239,780	83,239,780	80,665,263	73,127,910	7,537,353	75,445,191
Sanatare (cod 66, 10, 50)	6610			78,581,780	78,581,780	76,637,584	69,100,231	7,537,353	71,460,838
Servicii medicale in unitati sanitare cu paturi (cod 66, 10, 06, 01+66, 10, 06, 03)	661006			78,581,780	78,581,780	76,637,584	69,100,231	7,537,353	71,460,838
Spitale generale	66100601			78,581,780	78,581,780	76,637,584	69,100,231	7,537,353	71,460,838
Cultura, recreere si religie (cod 67, 10, 03+67, 10, 05+67, 10, 50)	6710		2,270,000	2,244,000	2,244,000	2,216,844	2,216,844		2,327,613
Servicii culturale (cod 67, 10, 03, 03 la 67, 10, 03, 30)	671003		2,270,000	2,244,000	2,244,000	2,216,844	2,216,844		2,327,613
.zee	67100303		1,050,000	600,000	600,000	586,529	586,529		628,106
Alte servicii culturale	67100330		1,220,000	1,644,000	1,644,000	1,630,315	1,630,315	✓	1,699,507
Asigurari si asistenta sociala (cod 68, 10, 04+68, 10, 05+68, 10, 50)	6810		2,334,000	2,414,000	2,414,000	1,810,835	1,810,835		1,656,740
Asistenta acordata persoanelor in varsta	681004		2,334,000	2,414,000	2,414,000	1,810,835	1,810,835		1,656,740
Partea IV-a- SERVICII DE DEZVOLTARE PUBLICA, LOCUINTE, MEDIU SI APE (cod 70, 10+74, 10)	6910		2,563,000	2,696,000	2,696,000	2,016,168	2,016,168		1,830,416
Locuinte, servicii si dezvoltare publica (cod 70, 10, 03+70, 10, 04+70, 10, 50)	7010		2,563,000	2,696,000	2,696,000	2,016,168	2,016,168		1,830,416
Alte servicii in domeniul locuintelor, serviciilor si dezvoltarii comunale	701050		2,563,000	2,696,000	2,696,000	2,016,168	2,016,168		1,830,416
Partea V-a- ACTIVUNI ECONOMICE (cod 7910	7910		890,000	1,010,000	1,010,000	883,498	883,498		778,966

	A	B	1	2	3	4	5	6	7=5-6	8
	80.10+83.10+84.10+87.10)									
	Agricultura, silvicultura, piscicultura si vanatoare (cod 83.10.03.30+831004)	8310		890,000	1,010,000	1,010,000	883,498	883,498		778,966
	Agricultura (cod 83.10.03.07+83.10.03.30)	831003		890,000	1,010,000	1,010,000	883,498	883,498		778,966
	Camere agricole	83100307		890,000	1,010,000	1,010,000	883,498	883,498		778,966
	ACTIUNEA DE FUNCTIONARE(cod bu10+5910+6310+7010+7410+7910)	4910		7,619,000	✓ 78,368,780	✓ 78,368,780	75,444,239	68,745,886	6,698,353	73,001,540
	Partea I-a SERVICII PUBLICE GENERALE (cod 54.10+55.10)	5010		476,000	556,000	556,000	527,897	527,897		526,906
	Alte servicii publice generale (cod 54.10.10+54.10.50)	5410		476,000	556,000	556,000	527,897	527,897		526,906
	Servicii publice comunitare de evidenta a persoanelor	541010		476,000	556,000	556,000	527,897	527,897		526,906
	Partea III-a CHELTUIELI SOCIAL-CULTURALE (cod 65.10+66.10+67.10+68.10)	6310		3,740,000	74,156,780	74,156,780	72,031,556	65,333,203	6,698,353	69,865,754
	Sanatare (cod 66.10.50)	6610			69,820,780	69,820,780	68,060,784	61,362,431	6,698,353	65,947,250
	Servicii medicale in unitati sanitare cu paturi (cod 66.10.06.01+66.10.06.03)	661006			69,820,780	69,820,780	68,060,784	61,362,431	6,698,353	65,947,250
	Spitale generale	66100601			69,820,780	69,820,780	68,060,784	61,362,431	6,698,353	65,947,250
	Cultura, recreere si religie (cod 67.10.03+67.10.05+67.10.50)	6710		1,765,000	2,238,000	2,238,000	2,211,644	2,211,644		2,288,784
	Servicii culturale (cod 67.10.03.03 la 67.10.03.30)	671003		1,765,000	2,238,000	2,238,000	2,211,644	2,211,644		2,288,784
	Muzee	67100303		545,000	600,000	600,000	586,529	586,529		589,277
	Alte servicii culturale	67100330		1,220,000	1,638,000	1,638,000	1,625,115	1,625,115		1,699,507
	Asigurari si asistenta sociala (cod 68.10.04+68.10.05+68.10.50)	6810		1,975,000	2,098,000	2,098,000	1,759,128	1,759,128		1,629,720
	ajenta acordata persoanelor in varsta	681004		1,975,000	2,098,000	2,098,000	1,759,128	1,759,128		1,629,720
	Partea IV-a SERVICII DE DEZVOLTARE PUBLICA, LOCUINTE, MEDIU SI APE (cod 70.10+74.10)	6910		2,563,000	2,696,000	2,696,000	2,016,168	2,016,168		1,829,914
	Locuinte, servicii si dezvoltare publica (cod 70.10.03+70.10.04+70.10.50)	7010		2,563,000	2,696,000	2,696,000	2,016,168	2,016,168		1,829,914
	Alte servicii in domeniul locuintelor, serviciilor si dezvoltarii comunale	701050		2,563,000	2,696,000	2,696,000	2,016,168	2,016,168		1,829,914
	Partea V-a ACTIUNI ECONOMICE (cod 80.10+83.10+84.10+87.10)	7910		840,000	960,000	960,000	868,618	868,618		778,966
	Agricultura, silvicultura, piscicultura si vanatoare (cod 83.10.03)	8310		840,000	960,000	960,000	868,618	868,618		778,966
	Agricultura 83.10.03.07+83.10.03.30)	831003		840,000	960,000	960,000	868,618	868,618		778,966

	A	B	1	2	3	4	5	6	7=5-6	8
Camere agricole		83100307		840,000	960,000	960,000	868,618	868,618		778,966
SECTIUNEA DE DEZVOLTARE (cod 5010+5910+6310+7010+7410+7910)		4910		923,000	9,142,000	9,142,000	8,657,397	7,818,397	839,000	5,583,628
Partea I-a- SERVICII PUBLICE GENERALE (cod 54.10+55.10)		5010		9,000	9,000	9,000	8,810	8,810		3,689
Alte servicii publice generale (cod 54.10.10+54.10.50)		5410		9,000	9,000	9,000	8,810	8,810		3,689
Vicii publice comunitare de evidenta a persoanelor		541010		9,000	9,000	9,000	8,810	8,810		3,689
Partea III-a CHELTUIELI SOCIAL-CULTURALE (cod 65.10+66.10+67.10+68.10)		6310		864,000	9,083,000	9,083,000	8,633,707	7,794,707	839,000	5,579,437
Sanatate (cod 66.10.05 la 66.10.50)		6610			8,761,000	8,761,000	8,576,800	7,737,800	839,000	5,513,588
Servicii medicale in unitati sanitare cu paturi (cod 66.10.06.01+66.10.06.03)		661006			8,761,000	8,761,000	8,576,800	7,737,800	839,000	5,513,588
Spitale generale		66100601			8,761,000	8,761,000	8,576,800	7,737,800	839,000	5,513,588
Cultura, recreere si religie (cod 67.10.03+67.10.05+67.10.50)		6710		505,000	6,000	6,000	5,200	5,200		38,829
Servicii culturale (cod 67.10.03.03 la 67.10.03.30)		671003		505,000	6,000	6,000	5,200	5,200		38,829
Muzee		67100303		505,000						38,829
Alte servicii culturale		67100330			6,000	6,000	5,200	5,200		
Asigurari si asistenta sociala (cod 68.10.04+68.10.05+68.10.50)		6810		359,000	316,000	316,000	51,707	51,707		27,020
Asistenta acordata persoanelor in varsta		681004		359,000	316,000	316,000	51,707	51,707		27,020
Partea IV-a SERVICII DE DEZVOLTARE PUBLICA, LOCUINTE, MEDIU SI APE (cod 70.10+74.10)		6910								502
Locuinte, servicii si dezvoltare publica (cod 0.03+70.10.04+70.10.50)		7010								502
Alte servicii in domeniul locuintelor, serviciilor si dezvoltarii comunale		701050								502
Partea V-a-ACTIUNI ECONOMICE (cod 80.10+83.10+84.10+87.10)		7910		50,000	50,000	50,000	14,880	14,880		
Agricultura, silvicultura, piscicultura si vanatoare (cod 83.10.03.30+831004)		8310		50,000	50,000	50,000	14,880	14,880		
Agricultura (d 83.10.03.07+83.10.03.30)		831003		50,000	50,000	50,000	14,880	14,880		
Camere agricole		83100307		50,000	50,000	50,000	14,880	14,880		

Conducatorul institutiei

[Handwritten signature]



Conducatorul compartimentului

financiar-contabil

[Handwritten signature]

CONTUL DE EXECUTIE AL INSTITUTIILOR PUBLICE - CHELTUIELI

Anexa 7

la data de 31.12.2012


Cod 21 Capitol 5410 Subcapitol 5410 Alte servicii publice generale

-lei-

Denumirea indicatorilor *)	Cod indicator	Credite de angajament	Credite bugetare		Angajamente bugetare	Angajamente legale	Plati efectuate	Angajamente legale de platit	Cheltuieli efective
			anuale aprobate la finele perioadei de raportare	trimestriale cumulate					
A	B	1	2	3	4	5	6	7=5-6	8
TOTAL CHELTUIELI(SECTIUNEA DE FUNCTIONARE+SECTIUNEA DE DEZVOLTARE)			485,000	565,000	565,000	536,707	536,707		530,595
SECTIUNEA DE FUNCTIONARE (01+79+84)	F		476,000	556,000	556,000	527,897	527,897		526,906
CHELTUIELI CURENTE (10+20+30+40+50+51SF+55SF+57+59)	01F		476,000	556,000	556,000	527,897	527,897		526,906
TITLUL I. CHELTUIELI DE PERSONAL (cod 10.01 la 10.03)	10		289,000	369,000	369,000	364,780	364,780	✓	368,904
Cheltuieli cu salariile in bani (cod 10.01.01 la 10.01.16 + 10.01.30)	1001		235,000	290,000	290,000	288,817	288,817	✓	291,915
Salarii de baza	100101		234,000	289,000	289,000	288,765	288,765		291,863
Indemnizatii de delegare	100113		1,000	1,000	1,000	52	52		52
Contributii (cod 10.03.01 la 10.03.06)	1003		54,000	79,000	79,000	75,963	75,963	✓	76,989
Contributii de asigurari sociale de stat	100301		40,000	58,000	58,000	57,534	57,534		58,311
Contributii de asigurari de somaj	100302		1,000	2,000	2,000	1,278	1,278		1,295
Contributii de asigurari sociale de sanatate	100303		10,000	15,000	15,000	14,385	14,385		14,579
Contributii de asigurari pentru accidente de munca si boli profesionale	100304		1,000	1,000	1,000	415	415		421
Contributii pentru concedii si indemnizatii	100306		2,000	3,000	3,000	2,351	2,351		2,383
TITLUL II BUNURI SI SERVICII (cod 20.01 la 20.06+20.09 la 20.16+20.18 la 20.25+20.27+20.30)	20		187,000	187,000	187,000	163,117	163,117	✓	158,002
Bunuri si servicii (cod 20.01.01 la 20.01.09+20.01.30)	2001		90,000	110,000	110,000	86,922	86,922	✓	87,521
Furnituri de birou	200101		5,000	14,000	14,000	13,598	13,598		13,598
Materiale pentru curatenie	200102		5,000	2,000	2,000	1,778	1,778		1,778
Incalzit, iluminat si forta motrice	200103		6,000	7,000	7,000	4,714	4,714		6,885
Carburanti si lubrifianti	200105		8,000	8,000	8,000	7,500	7,500		7,290

A	B	1	2	3	4	5	6	7=5-6	8
Piese de schimb	200106		5,000	5,000	5,000	5,000	5,000		5,000
Posta, telecomunicatii, radio, televizor, internet	200108		11,000	12,000	12,000	11,732	11,732		11,610
Materiale si prestari de servicii cu caracter functional	200109		5,000	8,000	8,000	3,266	3,266		3,266
Alte bunuri si servicii pentru intretinere si functionare	200130		45,000	54,000	54,000	39,334	39,334		38,094
Bunuri de natura obiectelor de inventar (cod (5.01+20.05.03+20.05.30)	2005		6,000	6,000	6,000	5,714	5,714	✓	
Alte obiecte de inventar	200530		6,000	6,000	6,000	5,714	5,714		
Deplasari, detasari, transferari (cod 20.06.01+20.06.02)	2006		10,000	1,000	1,000	675	675	✓	675
Deplasari interne, detasari, transferari	200601		10,000	1,000	1,000	675	675		675
Carti publicatii si materiale documentare	2011		4,000	2,000	2,000	1,895	1,895	✓	1,895
Pregatire profesionala	2013		5,000						
Protectia muncii	2014		72,000	68,000	68,000	67,911	67,911	✓	67,911
SECTIUNEA DE DEZVOLTARE (cod 51+55+56+70+81+84)	D		9,000	9,000	9,000	8,810	8,810		3,689
CHELTUIELI DE CAPITAL (cod 71+72+75)	70		9,000	9,000	9,000	8,810	8,810		3,689
TITLUL XII ACTIVE NEFINANCIARE (cod 71.01+71.03)	71		9,000	9,000	9,000	8,810	8,810		3,689
Active fixe (cod 71.01.01 la 71.01.03+71.01.30)	7101		9,000	9,000	9,000	8,810	8,810	✓	3,689
Mobilier, aparatura biroatica si alte active corporale	710103								689
Alte active fixe	710130		9,000	9,000	9,000	8,810	8,810		3,000
A. CHELTUIELILE CURENTE (10+20+30+40+50+51+55+56+57+59)	01		476,000	556,000	556,000	527,897	527,897		526,906

NOTA: Sumele inscrise in col. 5 "Plati efectuate " cu semnul minus la Titlul 85, art. 85.01 "Plati efectuate din anii
 preteriti si recuperate in anii curenti", se inregistreaza pe col. 3 "Angajamente bugetare" si col. 4 "Angajamente
 legale" la acelasi cod tot cu semnul minus, astfel incat in col. 6 "Angajamente legale de platit" sa nu fie raportate
 sume.



Conducatorul institutiei
 STELEORMAN

Conducatorul compartimentului
 financiar-contabil

CONTUL DE EXECUTIE AL INSTITUTIILOR PUBLICE - CHELTUIELI

Anexa 7

la data de 31.12.2012

Cod 21 Capitol 6610

Subcapitol 6610 Sanatate


-lei-

Denumirea Indicatorilor *)	Cod Indicator	Credite de angajament	Credite bugetare		Angajamente bugetare	Angajamente legale	Plati efectuate	Angajamente legale de plati	Cheltuieli efective
			anuale aprobate la finele perioadei de raportare	trimestriale cumulate					
A	B	1	2	3	4	5	6	7=5-6	8
TOTAL CHELTUIELI(SECTIUNEA DE FUNCTIONARE+SECTIUNEA DE DEZVOLTARE)				78.581,780	78.581,780	76.637,584	69,100,231	✓ 7,537,353	71,460,838
SECTIUNEA DE FUNCTIONARE (01+79+84)	F			69,820,780	69,820,780	68,060,784	61,362,431	6,698,353	65,947,250
CHELTUIELI CURENTE (10+20+30+40+50+51SF+55SF+57+59)	01F			69,820,780	69,820,780	68,060,784	61,362,431	6,698,353	65,947,250
TITLUL I. CHELTUIELI DE PERSONAL (cod 10.01 la 10.03)	10			34,799,000	34,799,000	34,793,698	34,762,955	✓ 30,743	39,368,246
Cheltuieli cu salariile in bani (cod 10.01.01 la 10.01.16 + 10.01.30)	1001			29,068,000	29,068,000	29,063,615	29,057,321	✓ 6,294	29,749,176
Salarii de baza	100101			19,846,000	19,846,000	19,845,341	19,840,566	4,775	20,530,192
Sporuri pentru conditii de munca	100105			4,867,000	4,867,000	4,866,769	4,866,000	769	4,856,136
Alte sporuri	100106			2,366,000	2,366,000	2,366,000	2,365,839	161	2,400,420
Fond aferent platii cu ora	100111			1,830,000	1,830,000	1,829,030	1,828,512	518	1,838,949
Amnizatii platite unor persoane din afara unitatii	100112			2,000	2,000	2,000	1,929	71	1,806
Ave drepturi salariale in bani	100130			157,000	157,000	154,475	154,475		121,673
Cheltuieli salariale in natura (cod 10.02.01 la 10.02.06 + 10.02.30)	1002			314,000	314,000	313,528	312,548	✓ 980	312,931
Tichete de masa	100201			314,000	314,000	313,528	312,548	980	312,931
Contributii (cod 10.03.01 la 10.03.06)	1003			5,417,000	5,417,000	5,416,555	5,393,086	✓ 23,469	9,306,139
Contributii de asigurari sociale de stat	100301			3,970,000	3,970,000	3,969,972	3,949,419	20,553	7,113,932
Contributii de asigurari de somaj	100302			171,000	171,000	170,914	170,254	660	148,587
Contributii de asigurari sociale de sanatate	100303			1,123,000	1,123,000	1,122,961	1,122,178	783	1,705,488
Contributii de asigurari pentru accidente de munca si boli profesionale	100304			57,000	57,000	56,843	56,526	317	90,365
Prime de asigurare de viata platite de angajator pentru angajati	100305			20,000	20,000	20,000	19,213	787	

A	B	1	2	3	4	5	6	7=5-6	8
Contributii pentru concedii si indemnizatii	100306			76.000	76.000	75.865	75.496	369	247.767
TITLUL II BUNURI SI SERVICII (cod 20.01 la 20.06+20.09 la 20.16+20.18 la 20.25+20.27+20.30)	20			35.021,780	35.021,780	33.267,086	26.599,476	✓ 6.667,610	26.579,004
Bunuri si servicii (cod 20.01.01 la 20.01.09+20.01.30)	2001			9.787,420	9.787,420	8.902,185	7.900,252	1.001,933	8.401,661
Furnituri de birou	200101			248.000	248.000	222.003	198.559	23.444	226.245
eriale pentru curatenie	200102			268.000	268.000	222.863	189.492	33.371	249.606
Incalzit, iluminat si forta motrice	200103			4.281,000	4.281,000	3.771,567	3.552,152	219,415	3.392,143
Apa, canal si salubritate	200104			992.000	992.000	955,379	816,625	138,754	798,638
Carburanti si lubrifianti	200105			300.000	300.000	275,598	187,076	88,522	177.800
Piese de schimb	200106			172.000	172.000	172.000	131,098	40,902	91.222
Transport	200107			222.000	222.000	222.000	189,060	32,940	241.007
Posta, telecomunicatii, radio, televizor, internet	200108			299.000	299.000	288,034	244,806	23,228	239.852
Materiale si prestari de servicii cu caracter functional	200109			819.000	819.000	666,868	461,789	235,079	514,238
Alte bunuri si servicii pentru intretinere si functionare	200130			2.166,420	2.186,420	2.095,873	1,929,595	166,278	2.470,910
Reparatii curente	2002			899.000	899.000	860,039	850,361	9,678	754,668
Hrana (cod 20.03.01+20.03.02)	2003			2.091,130	2.091,130	1,893,393	1,718,016	175,377	1,507,174
Hrana pentru oameni	200301			2.091,130	2.091,130	1,893,393	1,718,016	175,377	1,507,174
Medicamente si materiale sanitare (cod 20.04.01 la 20.04.04)	2004			20.085,230	20.085,230	19,542,875	14,477,828	5,065,047	12,716,487
Medicamente	200401			16,352,230	16,352,230	15,830,767	10,909,978	4,920,789	10,672,824
Materiale sanitare	200402			2,882,000	2,882,000	2,861,108	2,820,718	40,390	1,220,354
Reactivi	200403			497.000	497.000	497.000	488,748	8,252	479,488
infectanti	200404			354.000	354.000	354.000	258,384	95,616	343,821
Bunuri de natura obiectelor de inventar (cod 20.05.01+20.05.03+20.05.30)	2005			565.000	565.000	477,194	248,876	228,318	295,223
Uniforme si echipamente	200501			24.000	24.000	24.000	18,261	5,739	4,496
Lenjerie si accesorii de pat	200503			141.000	141.000	141.000	130,511	10,489	129,538
Alte obiecte de inventar	200530			400.000	400.000	312,194	100,104	212,090	161,189
Deplasari, detasari, transferari (cod 20.06.01+20.06.02)	2006			31.000	31.000	31.000	18,376	12,624	21,113
Deplasari interne, detasari, transferari	200601			31.000	31.000	31.000	18,376	12,624	21,113
Materiale de laborator	2009			138.000	138.000	138.000	90,041	47,959	114,571
Carti publicatii si materiale documentare	2011			2.000	2.000	2.000		2.000	
Consultanta si eperiza	2012			21.000	21.000	21.000	17,817	3,183	17,817

A	B	1	2	3	4	5	6	7=5-6	8
Pregatire profesionala	2013			32,000	32,000	32,000	15,061	16,939	15,061
Protectia muncii	2014			10,000	10,000	10,000	9,709	291	
Alte cheltuieli (cod 20.30.01 la 20.30.04+20.30.06+20.30.07+20.30.09+20.30.30)	2030			1,360,000	1,360,000	1,357,400	1,253,139	104,261	2,735,229
Prime de asigurare non-viata	203003			50,000	50,000	50,000	32,626	17,374	33,075
Cheltuieli cu bunuri si servicii	203030			1,310,000	1,310,000	1,307,400	1,220,513	86,887	2,702,154
SECTIUNEA DE DEZVOLTARE (cod 51+55+56+70+81+84)	D			8,761,000	8,761,000	8,576,800	7,737,800	839,000	5,513,588
CHELTUIELI DE CAPITAL (cod 71+72+75)	70			8,761,000	8,761,000	8,576,800	7,737,800	839,000	5,513,588
TITLUL XII ACTIVE NEFINANCIARE (cod 71.01+71.03)	71			8,761,000	8,761,000	8,576,800	7,737,800	839,000	5,513,588
Active fixe (cod 71.01.01 la 71.01.03+71.01.30)	7101			8,062,000	8,062,000	7,877,800	7,737,800	140,000	5,513,588
Constructii	710101			1,640,000	1,640,000	1,640,000	1,640,000		2,302
Masini, echipamente si mijloace de transport	710102			1,493,000	1,493,000	1,493,000	1,478,000	15,000	12,927
Mobilier, aparatura birou si alte active corporale	710103			64,000	64,000				27
Alte active fixe	710130			4,865,000	4,865,000	4,744,800	4,619,800	125,000	5,498,332
Reparatii capitale aferente activelor fixe	7103			699,000	699,000	699,000		699,000	
A. CHELTUIELILE CURENTE (10+20+30+40+50+51+55+56+57+59)	01			69,820,780	69,820,780	68,060,784	61,362,431	6,698,353	65,947,250

NOTA: Sumele inscrite in col. 5 "Plati efectuate" cu semnul minus la Titlul 85, art. 85.01 "Plati efectuate din anii precedenti si recuperate in anul curent", se inscriu si pe col. 3 "Angajamente bugetare" si col. 4 "Angajamente legale" la aceiasi cod tot cu semnul minus, astfel incat in col. 6 "Angajamente legale de plati" sa nu fie raportate sume.



Conducatorul institutiei

Conducatorul compartimentului
financiar-contabil

CONTUL DE EXECUTIE AL INSTITUTIILOR PUBLICE - CHELTUIELI

Anexa 7

La data de 31.12.2012

Cod 21 Capitol 661006001 Subcapitol 661006001 Spitalul Județean de Urgența Alexandria

-lei-

Denumirea Indicatorilor *)	Cod indicator	Credite de angajament	Credite bugetare		Angajamente bugetare	Angajamente legale	Plati efectuate	Angajamente legale de platit	Cheltuieli efective
			anuale aprobate la finele perioadei de raportare	trimestriale cumulate					
A	B	1	2	3	4	5	6	7=5-6	8
TOTAL CHELTUIELI(SECTIUNEA DE FUNCTIONARE+SECTIUNEA DE DEZVOLTARE)				56,298,230	56,298,230	56,298,230	49,564,513	6,733,717	53,381,256
SECTIUNEA DE FUNCTIONARE (01+79+84)	F			54,023,230	54,023,230	54,023,230	48,108,513	5,914,717	52,218,476
CHELTUIELI CURENTE (10+20+30+40+50+51SF+55SF+57+59)	01F			54,023,230	54,023,230	54,023,230	48,108,513	5,914,717	52,218,476
TITLUL I CHELTUIELI DE PERSONAL (cod 10.01 la 10.03)	10			26,200,000	26,200,000	26,200,000	26,195,390	4,610	29,966,512
Cheltuieli cu salariile in bani (cod 10.01.01 la 10.01.16 + 10.01.30)	1001			21,986,000	21,986,000	21,986,000	21,982,043	3,957	22,553,247
Salarii de baza	100101			15,416,000	15,416,000	15,416,000	15,412,043	3,957	16,021,132
Sporuri pentru conditii de munca	100105			2,970,000	2,970,000	2,970,000	2,970,000		2,936,704
Alte sporuri	100106			1,999,000	1,999,000	1,999,000	1,999,000		2,024,370
Fond aferent platii cu ora	100111			1,529,000	1,529,000	1,529,000	1,529,000		1,512,022
Alte drepturi salariale in bani	100130			72,000	72,000	72,000	72,000		59,019
Cugetiile salariale in natura (cod 10.02.01 la 10.02.06 + 10.02.30)	1002			246,000	246,000	246,000	245,520	480	245,403
Tichete de masa	100201			246,000	246,000	246,000	245,520	480	245,403
Contributii (cod 10.03.01 la 10.03.06)	1003			3,968,000	3,968,000	3,968,000	3,967,827	173	7,167,862
Contributii de asigurari sociale de stat	100301			3,029,000	3,029,000	3,029,000	3,028,827	173	5,465,917
Contributii de asigurari de somaj	100302			142,000	142,000	142,000	142,000		113,651
Contributii de asigurari sociale de sanatate	100303			756,000	756,000	756,000	756,000		1,332,331
Contributii de asigurari pentru accidente de munca si boli profesionale	100304			41,000	41,000	41,000	41,000		70,610
Contributii pentru concedii si indemnizatii	100306								185,353
TITLUL II BUNURI SI SERVICII (cod 20.01 la 20.06+20.09 la	20			27,823,230	27,823,230	27,823,230	21,913,123	5,910,107	22,251,964

	A	B	1	2	3	4	5	6	7=5-6	8
20.16+20.18 la 20.25+20.27+20.30)										
Bunuri si servicii (cod 20.01.01 la 20.01.09+20.01.30)	2001				6,510,000	6,510,000	6,510,000	5,786,981	723,019	6,408,282
Furnituri de birou	200101				140,000	140,000	140,000	139,605	395	170,591
Materiale pentru curatenie	200102				96,000	96,000	96,000	94,221	1,779	163,701
Incalziti, iluminati si forta motrice	200103				2,770,000	2,770,000	2,770,000	2,587,845	182,155	2,479,063
Telecomunicatii, canal si salubritate	200104				854,000	854,000	854,000	733,954	120,046	728,152
Carburanti si lubrifianti	200105				203,000	203,000	203,000	126,771	76,229	126,184
Piese de schimb	200106				170,000	170,000	170,000	131,098	38,902	91,222
Transport	200107				222,000	222,000	222,000	189,060	32,940	241,007
Posta, telecomunicatii, radio, televizor, internet	200108				156,000	156,000	156,000	149,843	6,157	145,388
Materiale si prestari de servicii cu caracter functional	200109				495,000	495,000	495,000	287,633	207,367	337,753
Alte bunuri si servicii pentru intretinere si functionare	200130				1,404,000	1,404,000	1,404,000	1,346,951	57,049	1,925,221
Reparatii curente	2002				728,000	728,000	728,000	723,912	4,088	623,007
Hrana (cod 20.03.01+20.03.02)	2003				924,000	924,000	924,000	803,311	120,689	712,969
Hrana pentru oameni	200301				924,000	924,000	924,000	803,311	120,689	712,969
Medicamente si materiale sanitare (cod 20.04.01 la 20.04.04)	2004				17,967,230	17,967,230	17,967,230	13,172,306	4,794,924	11,539,446
Medicamente	200401				14,496,230	14,496,230	14,496,230	9,788,070	4,708,160	9,689,830
Materiale sanitare	200402				2,735,000	2,735,000	2,735,000	2,734,527	473	1,124,981
Reactivi	200403				437,000	437,000	437,000	436,299	701	446,875
Dezinfectanti	200404				299,000	299,000	299,000	213,410	85,590	277,760
Bunuri de natura obiectelor de inventar (cod J5.01+20.05.03+20.05.30)	2005				388,000	388,000	388,000	162,983	225,017	224,321
Uniforme si echipamente	200501				23,000	23,000	23,000	17,261	5,739	4,496
Lenjerie si accesorii de pat	200503				121,000	121,000	121,000	112,885	8,115	129,538
Alte obiecte de inventar	200530				244,000	244,000	244,000	32,837	211,163	90,287
Deplasari, detasari, transferari (cod 20.06.01+20.06.02)	2006				23,000	23,000	23,000	12,642	10,358	15,379
Deplasari interne, detasari, transferari	200601				23,000	23,000	23,000	12,642	10,358	15,379
Pregatire profesionala	2013				28,000	28,000	28,000	15,061	12,939	15,061
Protectia muncii	2014				10,000	10,000	10,000	9,709	291	
Alte cheltuieli (cod 20.30.01 la 20.30.04+20.30.06+20.30.07+20.30.09+20.30.30)	2030				1,245,000	1,245,000	1,245,000	1,226,218	18,782	2,713,499
Prime de asigurare non-viata	203003				50,000	50,000	50,000	32,626	17,374	33,075

A	B	1	2	3	4	5	6	7=5-6	8
Alte cheltuieli cu bunuri si servicii	203030			1,195,000	1,195,000	1,195,000	1,193,592	1,408	2,680,424
SECTIUNEA DE DEZVOLTARE (cod 51+55+56+70+81+84)	D			2,275,000	2,275,000	2,275,000	1,456,000	819,000	1,162,780
CHELTUIELI DE CAPITAL (cod 71+72+75)	70			2,275,000	2,275,000	2,275,000	1,456,000	819,000	1,162,780
TITLUL XII ACTIVE NEFINANCIARE (cod 71.01+71.03)	71			2,275,000	2,275,000	2,275,000	1,456,000	819,000	1,162,780
Active fixe (cod 71.01.01 la 71.01.03+71.01.30)	7101			1,576,000	1,576,000	1,576,000	1,456,000	120,000	1,162,780
sini, echipamente si mijloace de transport	710102			1,456,000	1,456,000	1,456,000	1,456,000		
Alte active fixe	710130			120,000	120,000	120,000		120,000	1,162,780
Reparatii capitale aferente activelor fixe	7103			699,000	699,000	699,000		699,000	
A. CHELTUIELILE CURENTE (10+20+30+40+50+51+55+56+57+59)	01			54,023,230	54,023,230	54,023,230	48,108,513	5,914,717	52,218,476

NOTA: Sumele inscrise in col. 5 "Plati efectuate " cu semnul minus la Titlul 85, art. 85.01 "Plati efectuate din anii precedenti si recuperate in anul curent", se inscriu si pe col. 3 "Angajamente bugetare" si col. 4 "Angajamente legale" la acelasi cod tot cu semnul minus , astfel incat in col. 6 "Angajamente legale de plati" sa nu fie raportate sume.

Conducatorul institutiei

[Signature]



Conducatorul compartimentului

financiar-contabil

[Signature]

CONTUL DE EXECUTIE AL INSTITUTIILOR PUBLICE - CHELTUIELI

Anexa 7

La data de 31.12.2012

Cod 21 Capitol 661006002 Subcapitol 661006002 Spitalul de Pneumofiziologie Rosiori de Vede

-lei-


Denumirea indicatorilor *)	Cod indicator	Credite de angajament	Credite bugetare		Angajamente bugetare	Angajamente legale	Plati efectuate	Angajamente legale de plati	Cheltuieli efective
			anuale aprobate la finele perioadei de raportare	trimestriale cumulate					
A	B	1	2	3	4	5	6	7=5-6	8
TOTAL CHELTUIELI(SECTIUNEA DE FUNCTIONARE+SECTIUNEA DE DEZVOLTARE)				8,932,420	8,932,420	8,932,420	8,257,118	675,302	6,756,515
SECTIUNEA DE FUNCTIONARE (01+79+84)	F			6,677,420	6,677,420	6,677,420	6,022,118	655,302	6,449,919
CHELTUIELI CURENTE (10+20+30+40+50+51SF+55SF+57+59)	01F			6,677,420	6,677,420	6,677,420	6,022,118	655,302	6,449,919
TITLUL I. CHELTUIELI DE PERSONAL (cod 10.01 la 10.03)	10			4,130,000	4,130,000	4,130,000	4,104,763	25,237	4,576,893
Cheltuieli cu salariile in bani (cod 10.01.01 la 10.01.16 + 10.01.30)	1001			3,390,000	3,390,000	3,390,000	3,387,734	2,266	3,446,939
Salarii de baza	100101			2,004,000	2,004,000	2,004,000	2,003,182	818	2,038,429
Sporuri pentru conditii de munca	100105			1,080,000	1,080,000	1,080,000	1,079,231	769	1,093,496
Alte sporuri	100106			190,000	190,000	190,000	189,839	161	199,266
Fond aferent platii cu ora	100111			44,000	44,000	44,000	43,482	518	62,771
Priminizatii platite unor persoane din afara unitatii	100112			1,000	1,000	1,000	1,000		1,000
Alte drepturi salariale in bani	100130			71,000	71,000	71,000	71,000		51,977
Cheltuieli salariale in natura (cod 10.02.01 la 10.02.06 + 10.02.30)	1002			23,000	23,000	23,000	22,500	500	22,500
Tichete de masa	100201			23,000	23,000	23,000	22,500	500	22,500
Contributii (cod 10.03.01 la 10.03.06)	1003			717,000	717,000	717,000	694,529	22,471	1,107,454
Contributii de asigurari sociale de stat	100301			441,000	441,000	441,000	420,620	20,380	871,701
Contributii de asigurari de somaj	100302			17,000	17,000	17,000	16,902	98	17,199
Contributii de asigurari sociale de sanatate	100303			182,000	182,000	182,000	181,217	783	179,566
Contributii de asigurari pentru accidente de munca si boli profesionale	100304			9,000	9,000	9,000	8,683	317	9,638
Prime de asigurare de viata platite de angajator pentru angajati	100305			20,000	20,000	20,000	19,213	787	

A	B	1	2	3	4	5	6	7=5-6	8
Contributii pentru concedii si indemnizatii	100306			48,000	48,000	48,000	47,894	106	29,350
TITLUL II BUNURI SI SERVICII (cod 20.01 la 20.06+20.09 la 20.16+20.18 la 20.25+20.27+20.30)	20			2,547,420	2,547,420	2,547,420	1,917,355	630,065	1,873,026
Bunuri si servicii (cod 20.01.01 la 20.01.09+20.01.30)	2001			1,077,420	1,077,420	1,077,420	803,508	273,912	763,752
Furnituri de birou	200101			30,000	30,000	30,000	7,015	22,985	7,690
arale pentru curatenie	200102			69,000	69,000	69,000	37,446	31,554	27,314
Incalzit, iluminat si forta motrice	200103			362,000	362,000	362,000	325,517	36,483	325,183
Apa, canal si salubritate	200104			36,000	36,000	36,000	18,252	17,748	15,950
Carburanti si lubrifianti	200105			33,000	33,000	33,000	21,035	11,965	14,073
Piese de schimb	200106			2,000	2,000	2,000		2,000	
Posta, telecomunicatii, radio, televizor, internet	200108			49,000	49,000	49,000	32,927	16,073	33,089
Materiale si prestari de servicii cu caracter functional	200109			45,000	45,000	45,000	18,235	26,765	19,936
Alte bunuri si servicii pentru intretinere si functionare	200130			451,420	451,420	451,420	343,081	108,339	320,517
Reparatii curente	2002			11,000	11,000	11,000	5,627	5,373	5,352
Hrana (cod 20.03.01+20.03.02)	2003			317,000	317,000	317,000	273,822	43,178	257,961
Hrana pentru oameni	200301			317,000	317,000	317,000	273,822	43,178	257,961
Medicamente si materiale sanitare (cod 20.04.01 la 20.04.04)	2004			838,000	838,000	838,000	674,842	163,158	693,548
Medicamente	200401			628,000	628,000	628,000	511,226	116,774	516,721
Materiale sanitare	200402			106,000	106,000	106,000	72,998	33,002	82,148
Reactivi	200403			60,000	60,000	60,000	52,449	7,551	32,613
Dezinfectanti	200404			44,000	44,000	44,000	38,169	5,831	62,066
uri de natura obiectelor de inventar (cod 20.05.01+20.05.03+20.05.30)	2005			29,000	29,000	29,000	26,626	2,374	
Uniforme si echipamente	200501			1,000	1,000	1,000	1,000		
Lenjerie si accesorii de pat	200503			20,000	20,000	20,000	17,626	2,374	
Alte obiecte de inventar	200530			8,000	8,000	8,000	8,000		
Deplasari, detasari, transferari (cod 20.06.01+20.06.02)	2006			1,000	1,000	1,000	389	611	389
Deplasari interne, detasari, transferari	200601			1,000	1,000	1,000	389	611	389
Materiale de laborator	2009			138,000	138,000	138,000	90,041	47,959	114,571
Carti publicatii si materiale documentare	2011			2,000	2,000	2,000		2,000	
Consultanta si eperiza	2012			19,000	19,000	19,000	16,717	2,283	16,717
Pregatire profesionala	2013			4,000	4,000	4,000		4,000	

A	B	1	2	3	4	5	6	7=5-6	8
Alte cheltuieli (cod 20.30.01 la 20.30.04+20.30.06+20.30.07+20.30.09+20.30.30)	2030			111,000	111,000	111,000	25,783	85,217	20,736
Alte cheltuieli cu bunuri si servicii	203030			111,000	111,000	111,000	25,783	85,217	20,736
SECTIUNEA DE DEZVOL TARE (cod 51+55+56+70+81+84)	D			2,255,000	2,255,000	2,255,000	2,235,000	20,000	306,596
CHELTUIELI DE CAPITAL (cod 71+72+75)	70			2,255,000	2,255,000	2,255,000	2,235,000	20,000	306,596
.UL XII ACTIVE NEFINANCIARE (cod 71.01+71.03)	71			2,255,000	2,255,000	2,255,000	2,235,000	20,000	306,596
Active fixe (cod 71.01.01 la 71.01.03+71.01.30)	7101			2,255,000	2,255,000	2,255,000	2,235,000	20,000	306,596
Constructii	710101			1,640,000	1,640,000	1,640,000			
Masini, echipamente si mijloace de transport	710102			15,000	15,000	15,000		15,000	
Alte active fixe	710130			600,000	600,000	600,000	595,000	5,000	306,596
A. CHELTUIELILE CURENTE (10+20+30+40+50+51+55+56+57+59)	01			6,677,420	6,677,420	6,677,420	6,022,118	655,302	6,449,919

NOTA: Sumele inscrise in col. 5 "Plati efectuate " cu semnul minus la Titlul 85, art. 85.01 "Plati efectuate din anii precedenti si recuperate in anul curent", se inregistreaza pe col. 3 "Angajamente bugetare" si col. 4 "Angajamente legale" la acelasi cod tot cu semnul minus, astfel incat in col. 6 "Angajamente legale de plati" sa nu fie raportate sume.

Conducatorul institutiei



Conducatorul compartimentului
financiar-contabil

CONTUL DE EXECUTIE AL INSTITUTIILOR PUBLICE - CHELTUIELI

Anexa 7

la data de 31.12.2012

Cod 21 Capitol 661006003 Subcapitol 661006003 Spitalul de Psihiatrie Poroschia


-lei-

Denumirea indicatorilor *)	Cod indicator	Credite de angajament	Credite bugetare		Angajamente bugetare	Angajamente legale	Plati efectuate	Angajamente legale de platit	Cheltuieli efective
			anuale aprobate la finele perioadei de raportare	trimestriale cumulate					
A	B	1	2	3	4	5	6	7=5-6	8
TOTAL CHELTUIELI(SECTIUNEA DE FUNCTIONARE+SECTIUNEA DE DEZVOLTARE)				10,984,000	10,984,000	9,039,804	9,039,804		9,005,228
SECTIUNEA DE FUNCTIONARE (01+79+84)	F			6,753,000	6,753,000	4,993,004	4,993,004		4,984,947
CHELTUIELI CURENTE (10+20+30+40+50+51SF+55SF+57+59)	01F			6,753,000	6,753,000	4,993,004	4,993,004		4,984,947
TITLUL I. CHELTUIELI DE PERSONAL (cod 10.01 la 10.03)	10			3,049,000	3,049,000	3,043,698	3,043,698		3,098,659
Cheltuieli cu salariile in bani (cod 10.01.01 la 10.01.16 + 10.01.30)	1001			2,358,000	2,358,000	2,353,615	2,353,615		2,399,131
Salarii de baza	100101			1,552,000	1,552,000	1,551,341	1,551,341		1,584,305
Sporuri pentru conditi de munca	100105			536,000	536,000	535,769	535,769		540,612
Fond aferent platii cu ora	100111			257,000	257,000	256,030	256,030		264,156
Alte drepturi salariale in bani	100130			13,000	13,000	10,475	10,475		10,058
Cheltuieli salariale in natura (cod 10.02.01 la 10.02.06 + 10.02.30)	1002			41,000	41,000	40,528	40,528		40,528
Tichete de masa	100201			41,000	41,000	40,528	40,528		40,528
Contributii (cod 10.03.01 la 10.03.06)	1003			650,000	650,000	649,555	649,555		659,000
Contributii de asigurari sociale de stat	100301			489,000	489,000	488,972	488,972		495,723
Contributii de asigurari de somaj	100302			11,000	11,000	10,914	10,914		11,099
Contributii de asigurari sociale de sanatate	100303			122,000	122,000	121,961	121,961		123,604
Contributii de asigurari pentru accidente de munca si boli profesionale	100304			7,000	7,000	6,843	6,843		6,949
Contributii pentru concedii si indemnizatii	100306			21,000	21,000	20,865	20,865		21,625
TITLUL II BUNURI SI SERVICII (cod 20.01 la 20.06+20.09 la 20.16+20.18 la 20.25+20.27+20.30)	20			3,704,000	3,704,000	1,949,306	1,949,306		1,886,288

A	B	1	2	3	4	5	6	7=5-6	8
Bunuri si servicii (cod 20.01.01 la 20.01.09+20.01.30)	2001			1,880,000	1,880,000	994,765	994,765		995,420
Furnituri de birou	200101			71,000	71,000	45,003	45,003		42,317
Materiale pentru curatenie	200102			98,000	98,000	52,863	52,863		49,761
Incalzit, iluminat si forta motrice	200103			980,000	980,000	470,567	470,567		477,840
Aoa, canal si salubritate	200104			96,000	96,000	59,379	59,379		48,496
...buranti si lubrifianti	200105			50,000	50,000	25,598	25,598		25,599
Posta, telecomunicatii, radio, televizor, internet	200108			81,000	81,000	50,034	50,034		49,373
Materiale si prestari de servicii cu caracter functional	200109			240,000	240,000	117,868	117,868		122,462
Alte bunuri si servicii pentru intretinere si functionare	200130			264,000	264,000	173,453	173,453		179,572
Reparatii curente	2002			136,000	136,000	97,039	97,039		97,039
Hrana (cod 20.03.01+20.03.02)	2003			654,000	654,000	456,263	456,263		442,617
Hrana pentru oameni	200301			654,000	654,000	456,263	456,263		442,617
Medicamente si materiale sanitare (cod 20.04.01 la 20.04.04)	2004			896,000	896,000	353,645	353,645		321,497
Medicamente	200401			866,000	866,000	344,537	344,537		314,474
Materiale sanitare	200402			30,000	30,000	9,108	9,108		7,023
Bunuri de natura obiectelor de inventar (cod 20.05.01+20.05.03+20.05.30)	2005			135,000	135,000	47,194	47,194		29,315
Alte obiecte de inventar	200530			135,000	135,000	47,194	47,194		29,315
Alte cheltuieli (cod 20.30.01 la 20.30.04+20.30.06+20.30.07+20.30.09+20.30.30)	2030			3,000	3,000	400	400		400
Alte cheltuieli cu bunuri si servicii	203030			3,000	3,000	400	400		400
...TUNEA DE DEZVOLTARE (cod 51+55+56+70+81+84)	D			4,231,000	4,231,000	4,046,800	4,046,800		4,020,281
CHELTUIELI DE CAPITAL (cod 71+72+75)	70			4,231,000	4,231,000	4,046,800	4,046,800		4,020,281
TITLUL XII ACTIVE NEFINANCIARE (cod 71.01+71.03)	71			4,231,000	4,231,000	4,046,800	4,046,800		4,020,281
Active fixe (cod 71.01.01 la 71.01.03+71.01.30)	7101			4,231,000	4,231,000	4,046,800	4,046,800		4,020,281
Constructii	710101								2,302
Masini, echipamente si mijloace de transport	710102			22,000	22,000	22,000	22,000		12,927
Mobilier, aparatura birou si alte active corporale	710103			64,000	64,000				27
Alte active fixe	710130			4,145,000	4,145,000	4,024,800	4,024,800		4,005,025
A. CHELTUIELILE CURENTE (10+20+30+40+50+51+55+56+57+59)	01			6,753,000	6,753,000	4,993,004	4,993,004		4,984,947

NOTA: Sumele Inscrise in col. 5 "Plati efectuate " cu semnul minus la Titlul 85, art. 85.01 "Plati efectuate din anii precedenti si recuperate in anul curent", se inscriu si pe col. 3 "Angajamente bugetare" si col. 4 "Angajamente legale" la acelasi cod tot cu semnul minus , astfel incat in col. 6 "Angajamente legale de platit" sa nu fie raportate sume.

Conducatorul institutiei



**Conducatorul compartimentului
financiar-contabil**



CONTUL DE EXECUTIE AL INSTITUTIILOR PUBLICE - CHELTUIELI

Anexa 7

la data de 31.12.2012

Cod 21 Capitol 661006004 Subcapitol 661006004 Spitalul de Psihiatrie Cronici Balaci


-lei-

Denumirea indicatorilor *)	Cod indicator	Credite de angajament	Credite bugetare		Angajamente bugetare	Angajamente legale	Plati efectuate	Angajamente legale de plati	Cheltuieli efective
			anuale aprobate la finele perioadei de raportare	trimestriale cumulate					
A	B	1	2	3	4	5	6	7=5-6	8
TOTAL CHELTUIELI(SECTIUNEA DE FUNCTIONARE+SECTIUNEA DE DEZVOLTARE)				2,367,130	2,367,130	2,367,130	2,238,796	128,334	2,317,839
SECTIUNEA DE FUNCTIONARE (01+79+84)	F			2,367,130	2,367,130	2,367,130	2,238,796	128,334	2,293,908
CHELTUIELI CURENTE (10+20+30+40+50+51/SF+55SF+57+59)	01F			2,367,130	2,367,130	2,367,130	2,238,796	128,334	2,293,908
TITLUL I. CHELTUIELI DE PERSONAL (cod 10.01 la 10.03)	10			1,420,000	1,420,000	1,420,000	1,419,104	896	1,726,182
Cheltuieli cu salariile in bani (cod 10.01.01 la 10.01.16 + 10.01.30)	1001			1,334,000	1,334,000	1,334,000	1,333,929	71	1,349,859
Salarii de baza	100101			874,000	874,000	874,000	874,000		886,326
Sporuri pentru conditii de munca	100105			281,000	281,000	281,000	281,000		285,324
Alte sporuri	100106			177,000	177,000	177,000	177,000		176,784
Indemnizatii platite unor persoane din afara unitatii	100112			1,000	1,000	1,000	929	71	806
drepturi salariale in bani	100130			1,000	1,000	1,000	1,000		619
Cheltuieli salariale in natura (cod 10.02.01 la 10.02.06 + 10.02.30)	1002			4,000	4,000	4,000	4,000		4,500
Tichete de masa	100201			4,000	4,000	4,000	4,000		4,500
Contributii (cod 10.03.01 la 10.03.06)	1003			82,000	82,000	82,000	81,175	825	371,823
Contributii de asigurari sociale de stat	100301			11,000	11,000	11,000	11,000		280,591
Contributii de asigurari de somaj	100302			1,000	1,000	1,000	438	562	6,638
Contributii de asigurari sociale de sanatate	100303			63,000	63,000	63,000	63,000		69,987
Contributii de asigurari pentru accidente de munca si boli profesionale	100304								3,168
Contributii pentru concedii si indemnizatii	100306			7,000	7,000	7,000	6,737	263	11,439
TITLUL II BUNURI SI SERVICII (cod 20.01 la 20.06+20.09 la 20	20			947,130	947,130	947,130	819,692	127,438	567,726

A	B	1	2	3	4	5	6	7=5-6	8
20.16+20.18 la 20.25+20.27+20.30)									
Bunuri si servicii (cod 20.01.01 la 20.01.09+20.01.30)	2001			320,000	320,000	320,000	314,998	5,002	234,207
Furnituri de birou	200101			7,000	7,000	7,000	6,936	64	5,647
Materiale pentru curatenie	200102			5,000	5,000	5,000	4,962	38	8,830
Incalzit, iluminat si forta motrice	200103			169,000	169,000	169,000	168,223	777	110,057
Canal si salubritate	200104			6,000	6,000	6,000	5,040	960	6,040
Carburanti si lubrifianti	200105			14,000	14,000	14,000	13,672	328	11,944
Posta, telecomunicatii, radio, televizor, internet	200108			13,000	13,000	13,000	12,002	998	12,002
Materiale si prestari de servicii cu caracter functional	200109			39,000	39,000	39,000	38,053	947	34,087
Alte bunuri si servicii pentru intretinere si functionare	200130			67,000	67,000	67,000	66,110	890	45,600
Reparatii curente	2002			24,000	24,000	24,000	23,783	217	29,270
Hrana (cod 20.03.01+20.03.02)	2003			196,130	196,130	196,130	184,620	11,510	93,627
Hrana pentru oameni	200301			196,130	196,130	196,130	184,620	11,510	93,627
Medicamente si materiale sanitare (cod 20.04.01 la 20.04.04)	2004			384,000	384,000	384,000	277,035	106,965	161,996
Medicamente	200401			362,000	362,000	362,000	266,145	95,855	151,799
Materiale sanitare	200402			11,000	11,000	11,000	4,085	6,915	6,202
Dezinfectanti	200404			11,000	11,000	11,000	6,805	4,195	3,995
Bunuri de natura obiectelor de inventar (cod 20.05.01+20.05.03+20.05.30)	2005			13,000	13,000	13,000	12,073	927	41,587
Alte obiecte de inventar	200530			13,000	13,000	13,000	12,073	927	41,587
Deplasari, detasari, transferari (cod 20.06.01+20.06.02)	2006			7,000	7,000	7,000	5,345	1,655	5,345
Transferari interne, detasari, transferari	200601			7,000	7,000	7,000	5,345	1,655	5,345
Consultanta si eperiza	2012			2,000	2,000	2,000	1,100	900	1,100
Alte cheltuieli (cod 20.30.01 la 20.30.04+20.30.06+20.30.07+20.30.09+20.30.30)	2030			1,000	1,000	1,000	738	262	594
Alte cheltuieli cu bunuri si servicii	203030			1,000	1,000	1,000	738	262	594
SECTIUNEA DE DEZVOLTARE (cod 51+55+56+70+81+84)	D								23,931
CHELTUIELI DE CAPITAL (cod 71+72+75)	70								23,931
TITLUL XII ACTIVE NEFINANCIARE (cod 71.01+71.03)	71								23,931
Active fixe (cod 71.01.01 la 71.01.03+71.01.30)	7101								23,931
Alte active fixe	710130								23,931
A. CHELTUIELILE CURENTE (10+20+30+40+50+51+55+56+57+59)	01			2,367,130	2,367,130	2,367,130	2,238,796	128,334	2,293,908

NOTA: Sumele inscrise in col. 5 "Plati efectuate " cu semnul minus la Titlul 85, art. 85.01 "Plati efectuate din anii precedenti si recuperate in anul curent", se inscriu si pe col. 3 "Angajamente bugetare" si col. 4 "Angajamente legale" la acelasi cod tot cu semnul minus , astfel incat in col. 6 "Angajamente legale de plati" sa nu fie raportate sume.

Conducatorul institutiei
[Signature]



**Conducatorul compartimentului
financiar-contabil**
[Signature]

CONTUL DE EXECUTIE AL INSTITUTIILOR PUBLICE - CHELTUIELI

Anexa 7

La data de 31.12.2012

Cod 21 Capitol 6710 Subcapitol 6710 Cultura, recreere si religie

-lei-

Denumirea indicatorilor *)	Cod indicator	Credite de angajament	Credite bugetare		Angajamente bugetare	Angajamente legale	Plati efectuate	Angajamente legale de platit	Cheltuieli efective
			anuale aprobate la finele perioadei de raportare	trimestriale cumulate					
A	B	1	2	3	4	5	6	7=5-6	8
TOTAL CHELTUIELI(SECTIUNEA DE FUNCTIONARE+SECTIUNEA DE DEZVOLTARE)			2.270,000	2.244,000	2.244,000	2.216,844	2.216,844		2.327,613
SECTIUNEA DE FUNCTIONARE (01+79+84)	F		1,765,000	2,238,000	2,238,000	2,211,644	2,211,644		2,288,784
CHELTUIELI CURENTE (10+20+30+40+50+51SF+55SF+57+59)	01F		1,765,000	2,238,000	2,238,000	2,211,644	2,211,644		2,288,784
TITLUL I. CHELTUIELI DE PERSONAL (cod 10.01 la 10.03)	10		1,380,000	1,458,000	1,458,000	1,443,858	1,443,858	✓	1,451,380
Cheltuieli cu salariile in bani (cod 10.01.01 la 10.01.16 + 10.01.30)	1001		1,092,000	1,156,000	1,156,000	1,150,090	1,150,090	✓	1,154,495
Salarii de baza	100101		1,045,000	1,076,000	1,076,000	1,073,934	1,073,934		1,078,922
Indemnizatii platite unor persoane din afara unitatii	100112		41,000	71,000	71,000	70,319	70,319		69,558
Indemnizatii de delegare	100113		6,000	9,000	9,000	5,837	5,837		6,015
Contributii (cod 10.03.01 la 10.03.06)	1003		288,000	302,000	302,000	293,768	293,768	✓	296,885
Contributii de asigurari sociale de stat	100301		217,000	227,000	227,000	224,247	224,247		235,888
Contributii de asigurari de somaj	100302		6,000	6,000	6,000	5,587	5,587		5,357
Contributii de asigurari sociale de sanatate	100303		54,000	57,000	57,000	55,112	55,112		43,544
Contributii de asigurari pentru accidente de munca si boli profesionale	100304		3,000	4,000	4,000	2,603	2,603		2,635
Contributii pentru concedii si indemnizatii	100306		8,000	8,000	8,000	6,219	6,219		9,461
TITLUL II BUNURI SI SERVICII (cod 20.01 la 20.06+20.09 la 20.16+20.18 la 20.25+20.27+20.30)	20		385,000	780,000	780,000	767,786	767,786	✓	837,404
Bunuri si servicii (cod 20.01.01 la 20.01.09+20.01.30)	2001		360,000	675,000	675,000	666,780	666,780	✓	671,309
Furnituri de birou	200101		8,000	12,000	12,000	11,004	11,004		9,882
Materiale pentru curatenie	200102		4,000	4,000	4,000	3,761	3,761		3,761
Incalzit, iluminat si forta motrice	200103		61,000	76,000	76,000	73,321	73,321		73,321

A	B	1	2	3	4	5	6	7=5-6	8
Apa, canal si salubritate	200104		15,000	13,000	13,000	11,202	11,202		10,698
Carburanti si lubrifianti	200105		27,000	33,000	33,000	32,886	32,886		30,510
Piese de schimb	200106		7,000	8,000	8,000	8,000	8,000		8,000
Transport	200107		1,000	2,000	2,000	1,743	1,743		3,416
Posta, telecomunicatii, radio, televizor, internet	200108		19,000	18,000	18,000	17,808	17,808		18,013
Materiala si prestari de servicii cu caracter functional	200109		209,000	483,000	483,000	481,989	481,989		477,100
Alte bunuri si servicii pentru intretinere si functionare	200130		9,000	26,000	26,000	25,066	25,066		36,608
Reparatii curente	2002		10,000	63,000	63,000	62,943	62,943	~	63,938
Bunuri de natura obiectelor de inventar (cod 20.05.01+20.05.03+20.05.30)	2005		3,000	7,000	7,000	5,956	5,956	~	
Alte obiecte de inventar	200530		3,000	7,000	7,000	5,956	5,956		3,541
Deplasari, detasari, transferari (cod 20.06.01+20.06.02)	2006		4,000	6,000	6,000	3,719	3,719	~	3,541
Deplasari interne, detasari, transferari	200601		4,000	6,000	6,000	3,719	3,719	~	14,755
Carti publicatii si materiale documentare	2011		4,000	22,000	22,000	21,388	21,388	~	7,000
Pregatire profesionala	2013		4,000	7,000	7,000	7,000	7,000		76,861
Alte cheltuieli (cod 20.30.01 la 20.30.04+20.30.06+20.30.07+20.30.09+20.30.30)	2030								76,861
Alte cheltuieli cu bunuri si servicii	203030								38,829
SECTIUNEA DE DEZVOLTARE (cod 51+55+56+70+81+84)	D		505,000	6,000	6,000	5,200	5,200	~	38,829
CHELTUIELI DE CAPITAL (cod 71+72+75)	70		505,000	6,000	6,000	5,200	5,200		38,829
TITLUL XII ACTIVE NEFINANCIARE (cod 71.01+71.03)	71		505,000	6,000	6,000	5,200	5,200		38,829
Active fixe (cod 71.01.01 la 71.01.03+71.01.30)	7101		505,000	6,000	6,000	5,200	5,200		23,292
Constructii	710101								9,528
Masini, echipamente si mijloace de transport	710102								6,009
Mobilier, aparatura birou si alte active corporale	710103								
Alte active fixe	710130		505,000	6,000	6,000	5,200	5,200		
A. CHELTUIELILE CURENTE (10+20+30+40+50+51+55+56+57+59)	01		1,765,000	2,238,000	2,238,000	2,211,644	2,211,644		2,288,784

NOTA: Sumele inscrise in col. 5 "Plati efectuate " cu semnul minus la Titlul 85, art. 85.01 "Plati efectuate din anii precedenti si recuperate in anul curent", se inscriu si pe col. 3 "Angajamente bugetare" si col. 4 "Angajamente legale" la acelasi cod tot cu semnul minus , astfel incat in col. 6 "Angajamente legale de platit" sa nu fie raportate sume.

Conducatorul institutiei **AVIA**



[Handwritten signature]

Conducatorul compartimentului
financiar-contabil

[Handwritten signature]

CONTUL DE EXECUTIE AL INSTITUTIILOR PUBLICE - CHELTUIELI

Anexa 7

la data de 31.12.2012

Cod 21 Capitol 67100303 Subcapitol 67100303 Muzee

-lei-

Denumirea indicatorilor *)	Cod indicator	Credite de angajament	Credite bugetare		Angajamente bugetare	Angajamente legale	Plati efectuate	Angajamente legale de platit	Cheltuieli efective
			anuale aprobate la finele perioadei de raportare	trimestriale cumulate					
A	B	1	2	3	4	5	6	7=5-6	8
TOTAL CHELTUIELI(SECTIUNEA DE FUNCTIONARE+SECTIUNEA DE DEZVOLTARE)			1.050.000	600.000	600.000	586.529	586.529		628.106
SECTIUNEA DE FUNCTIONARE (01+79+84)	F		545.000	600.000	600.000	586.529	586.529		589.277
CHELTUIELI CURENTE (10+20+30+40+50+51SF+55SF+57+59)	01F		545.000	600.000	600.000	586.529	586.529		589.277
TITLUL I. CHELTUIELI DE PERSONAL (cod 10.01 la 10.03)	10		430.000	437.000	437.000	428.369	428.369		424.904
Cheltuieli cu salariile in bani (cod 10.01.01 la 10.01.16 + 10.01.30)	1001		337.000	342.000	342.000	338.878	338.878		333.284
Salarii de baza	100101		337.000	339.000	339.000	337.682	337.682		332.088
Indemnizatii de delegare	100113			3.000	3.000	1.196	1.196		1.196
Contributii (cod 10.03.01 la 10.03.06)	1003		93.000	95.000	95.000	89.491	89.491		91.620
Contributii de asigurari sociale de stat	100301		70.000	71.000	71.000	68.832	68.832		69.162
Contributii de asigurari de somaj	100302		2.000	2.000	2.000	1.644	1.644		1.650
Contributii de asigurari sociale de sanatate	100303		17.000	18.000	18.000	17.094	17.094		17.150
Contributii de asigurari pentru accidente de munca si boli profesionale	100304		1.000	1.000	1.000	495	495		498
Contributii pentru concedii si indemnizatii	100306		3.000	3.000	3.000	1.426	1.426		3.160
TITLUL II BUNURI SI SERVICII (cod 20.01 la 20.06+20.09 la 20.16+20.18 la 20.25+20.27+20.30)	20		115.000	163.000	163.000	158.160	158.160		164.373
Bunuri si servicii (cod 20.01.01 la 20.01.09+20.01.30)	2001		110.000	147.000	147.000	143.686	143.686		145.441
Furnituri de birou	200101		3.000	4.000	4.000	3.354	3.354		3.354
Materiale pentru curatenie	200102		1.000	1.000	1.000	761	761		761
Incalzit, iluminat si forta motrice	200103		40.000	48.000	48.000	47.635	47.635		47.635
Apa, canal si salubritate	200104		8.000	9.000	9.000	8.971	8.971		8.971

A	B	1	2	3	4	5	6	7=5-6	8
Carburanti si lubrifianti	200105		2,000	3,000	3,000	3,000	3,000	3,000	4,755
Posta, telecomunicatii, radio, televizor, internet	200108		7,000	7,000	7,000	6,808	6,808	6,808	6,808
Materiale si prestari de servicii cu caracter functional	200109		45,000	69,000	69,000	67,989	67,989	67,989	67,989
Alte bunuri si servicii pentru intretinere si functionare	200130		4,000	6,000	6,000	5,168	5,168	5,168	5,168
Reparatii curente	2002		3,000	3,000	3,000	2,943	2,943	2,943	2,943
Plasari, detasari, transferari (cod 20.06.01+20.06.02)	2006		1,000	2,000	2,000	1,110	1,110	1,110	1,110
Deplasari interne, detasari, transferari	200601		1,000	2,000	2,000	1,110	1,110	1,110	1,110
Carti publicatii si materiale documentare	2011		1,000	8,000	8,000	7,421	7,421	7,421	11,879
Pregatire profesionala	2013			3,000	3,000	3,000	3,000	3,000	3,000
SECTIUNEA DE DEZVOLTARE (cod 51+55+56+70+81+84)	D		505,000						38,829
CHELTUIELI DE CAPITAL (cod 71+72+75)	70		505,000						38,829
TITLUL XII ACTIVE NEFINANCIARE (cod 71.01+71.03)	71		505,000						38,829
Active fixe (cod 71.01.01 la 71.01.03+71.01.30)	7101		505,000						23,292
Constructii	710101								9,528
Masini, echipamente si mijloace de transport	710102								6,009
Mobilier, aparatura birouca si alte active corporale	710103								
Alte active fixe	710130		505,000						
A. CHELTUIELILE CURENTE (10+20+30+40+50+51+55+56+57+59)	01		545,000	600,000	600,000	586,529	586,529		589,277

NOTA: Sumele inscrise in col. 5 "Plati efectuate " cu semnul minus la Titlul 85, art. 85.01 "Plati efectuate din anii precedenti si recuperate in anul curent", se inregistreaza pe col. 3 "Angajamente bugetare" si col. 4 "Angajamente la lei " la acelasi cod tot cu semnul minus , astfel incat in col. 6 "Angajamente legale de plati" sa nu fie raportate sume.

Conducatorul institutiei



Conducatorul compartimentului
financiar-contabil

CONTUL DE EXECUTIE AL INSTITUTIILOR PUBLICE - CHELTUIELI

Anexa 7

la data de 31.12.2012

Cod 21 Capitol 67100330 Subcapitol 67100330 Centre pentru conservarea si promovarea culturii traditionale


-lei-

Denumirea Indicatorilor *)	Cod indicator	Credite de angajament	Credite bugetare		Angajamente bugetare	Angajamente legale	Plati efectuate	Angajamente legale de platit	Cheltuieli efective
			anuale aprobate la finele perioadei de raportare	trimestriale cumulate					
A	B	1	2	3	4	5	6	7=5-6	8
TOTAL CHELTUIELI(SECTIUNEA DE FUNCTIONARE+SECTIUNEA DE DEZVOLTARE)			1,220,000	1,644,000	1,644,000	1,630,315	1,630,315		1,699,507
SECTIUNEA DE FUNCTIONARE (01+79+84)	F		1,220,000	1,638,000	1,638,000	1,625,115	1,625,115		1,699,507
CHELTUIELI CURENTE (10+20+30+40+50+51SF+55SF+57+59)	01F		1,220,000	1,638,000	1,638,000	1,625,115	1,625,115		1,699,507
TITLUL I. CHELTUIELI DE PERSONAL (cod 10.01 la 10.03)	10		950,000	1,021,000	1,021,000	1,015,489	1,015,489		1,026,476
Cheltuieli cu salariile in bani (cod 10.01.01 la 10.01.16 + 10.01.30)	1001		755,000	814,000	814,000	811,212	811,212		821,211
Salarii de baza	100101		708,000	737,000	737,000	736,252	736,252		746,834
Indemnizatii platite unor persoane din afara unitatii	100112		41,000	71,000	71,000	70,319	70,319		69,558
Indemnizatii de delegare	100113		6,000	6,000	6,000	4,641	4,641		4,819
Contributii (cod 10.03.01 la 10.03.06)	1003		195,000	207,000	207,000	204,277	204,277		205,265
Contributii de asigurari sociale de stat	100301		147,000	156,000	156,000	155,415	155,415		166,726
Contributii de asigurari de somaj	100302		4,000	4,000	4,000	3,943	3,943		3,707
Contributii de asigurari sociale de sanatate	100303		37,000	39,000	39,000	38,018	38,018		26,394
Contributii de asigurari pentru accidente de munca si boli profesionale	100304		2,000	3,000	3,000	2,108	2,108		2,137
Contributii pentru concedii si indemnizatii	100306		5,000	5,000	5,000	4,793	4,793		6,301
TITLUL II BUNURI SI SERVICII (cod 20.01 la 20.06+20.09 la 20.16+20.18 la 20.25+20.27+20.30)	20		270,000	617,000	617,000	609,626	609,626		673,031
Bunuri si servicii (cod 20.01.01 la 20.01.09+20.01.30)	2001		250,000	528,000	528,000	523,094	523,094		525,868
Furnituri de birou	200101		5,000	8,000	8,000	7,650	7,650		6,528
Materiale pentru curatenie	200102		3,000	3,000	3,000	3,000	3,000		3,000
Incalzit, iluminat si forta motrice	200103		21,000	28,000	28,000	25,686	25,686		25,686

A	B	1	2	3	4	5	6	7=5-6	8
Apa, canal si salubritate	200104		7,000	4,000	4,000	2,231	2,231		1,727
Carburanti si lubrifianti	200105		25,000	30,000	30,000	29,886	29,886		25,755
Piese de schimb	200106		7,000	8,000	8,000	8,000	8,000		8,000
Transport	200107		1,000	2,000	2,000	1,743	1,743		3,416
Posta, telecomunicatii, radio, televizor, internet	200108		12,000	11,000	11,000	11,000	11,000		11,205
Serviciile si prestari de servicii cu caracter functional	200109		164,000	414,000	414,000	414,000	414,000		409,111
Alte bunuri si servicii pentru intretinere si functionare	200130		5,000	20,000	20,000	19,898	19,898		31,440
Reparatii curente	2002		7,000	60,000	60,000	60,000	60,000		60,995
Bunuri de natura obiectelor de inventar (cod 20.05.01+20.05.03+20.05.30)	2005		3,000	7,000	7,000	5,956	5,956		
Alte obiecte de inventar	200530		3,000	7,000	7,000	5,956	5,956		2,431
Deplasari, deplasari, transferari (cod 20.06.01+20.06.02)	2006		3,000	4,000	4,000	2,609	2,609		2,431
Deplasari interne, deplasari, transferari	200601		3,000	4,000	4,000	2,609	2,609		2,876
Carti publicatii si materiale documentare	2011		3,000	14,000	14,000	13,967	13,967		4,000
Pregatire profesionala	2013		4,000	4,000	4,000	4,000	4,000		76,861
Alte cheltuieli (cod 20.30.01 la 20.30.04+20.30.06+20.30.07+20.30.09+20.30.30)	2030								76,861
Alte cheltuieli cu bunuri si servicii	203030								
SECTIUNEA DE DEZVOLTARE (cod 51+55+56+70+81+84)	D			6,000	6,000	5,200	5,200		
CHELTUIELI DE CAPITAL (cod 71+72+75)	70			6,000	6,000	5,200	5,200		
TITLUL XI ACTIVE NEFINANCIARE (cod 71.01+71.03)	71			6,000	6,000	5,200	5,200		
Alte active fixe (cod 71.01.01 la 71.01.03+71.01.30)	7101			6,000	6,000	5,200	5,200		
Alte active fixe	710130			6,000	6,000	5,200	5,200		
A. CHELTUIELILE CURENTE (10+20+30+40+50+51+55+56+57+59)	01		1,220,000	1,638,000	1,638,000	1,625,115	1,625,115		1,699,507

NOTA: Sumele inscrise in col. 5 "Plati efectuate" cu semnul minus la Titlul 85, art. 85.01 "Plati efectuate din anii precedenti si recuperate in anul curent", se inregistreaza pe col. 3 "Angajamente bugetare" si col. 4 "Angajamente legale" la acelasi cod tot cu semnul minus, astfel incat in col. 6 "Angajamente legale de plati" sa nu fie raportate sume.

Conducatorul institutiei



Conducatorul compartimentului
financiar-confabii

[Signature]

CONTUL DE EXECUTIE AL INSTITUTIILOR PUBLICE - CHELTUIELI

Anexa 7

la data de 31.12.2012

Cod 21 Capitol 6810 Subcapitol 6810 Asigurari si asistenta sociala

-lei-

Denumirea indicatorilor *)	Cod Indicator	Credite de angajament	Credite bugetare		Angajamente bugetare	Angajamente legale	Plati efectuate	Angajamente legale de platit	Cheltuieli efective
			anuale aprobate la finele perioadei de raportare	trimestriale cumulate					
A	B	1	2	3	4	5	6	7=5-6	8
TOTAL CHELTUIELI(SECTIUNEA DE FUNCTIONARE+SECTIUNEA DE DEZVOLTARE)			2.334,000	2.414,000	2.414,000	1,810,835	1,810,835		1,656,740
SECTIUNEA DE FUNCTIONARE (01+79+84)	F		1,975,000	2,098,000	2,098,000	1,759,128	1,759,128		1,629,720
CHELTUIELI CURENTE (10+20+30+40+50+51SF+55SF+57+59)	01F		1,975,000	2,098,000	2,098,000	1,759,128	1,759,128		1,629,720
TITLUL I. CHELTUIELI DE PERSONAL (cod 10.01 la 10.03)	10		810,000	810,000	810,000	782,171	782,171	✓	753,191
Cheltuieli cu salariile in bani (cod 10.01.01 la 10.01.16 + 10.01.30)	1001		621,000	606,000	606,000	581,629	581,629	✓	587,399
Salarii de baza	100101		591,000	576,000	576,000	554,284	554,284		559,899
Sporuri pentru conditii de munca	100105		30,000	30,000	30,000	27,345	27,345		27,500
Contributii (cod 10.03.01 la 10.03.06)	1003		189,000	204,000	204,000	200,542	200,542	✓	165,792
Contributii de asigurari sociale de stat	100301		129,000	127,000	127,000	126,190	126,190		125,589
Contributii de asigurari de somaj	100302		4,000	4,000	4,000	3,063	3,063		2,928
Contributii de asigurari sociale de sanatate	100303		32,000	39,000	39,000	38,665	38,665		30,545
Contributii de asigurari pentru accidente de munca si boli profesionale	100304		4,000	2,000	2,000	1,721	1,721		1,737
Contributii pentru concedii si indemnizatii	100306		20,000	32,000	32,000	30,903	30,903		4,993
TITLUL II BUNURI SI SERVICII (cod 20.01 la 20.06+20.09 la 20.16+20.18 la 20.25+20.27+20.30)	20		1,165,000	1,288,000	1,288,000	976,957	976,957	✓	876,529
Bunuri si servicii (cod 20.01.01 la 20.01.09+20.01.30)	2001		575,000	558,000	558,000	432,313	432,313	✓	425,465
Furnituri de birou	200101		21,000	21,000	21,000	10,775	10,775		10,842
Materiale pentru curatenie	200102		32,000	56,000	56,000	52,871	52,871		59,641
Incalzit, iluminat si forta motrice	200103		299,000	269,000	269,000	244,979	244,979		250,555
Apa, canal si salubritate	200104		15,000	15,000	15,000	604	604		604

A	B	1	2	3	4	5	6	7=5-6	8
Alte active fixe	710130		359,000	316,000	316,000	51,707	51,707		
A. CHELTUIELILE CURENTE (10+20+30+40+50+51+55+56+57+59)	01		1,975,000	2,098,000	2,098,000	1,759,128	1,759,128		1,629,720

NOTA: Sumele inscrise in col. 5 "Plati efectuate " cu semnul minus la Titlul 85, art. 85.01 "Plati efectuate din anii precedenti si recuperate in anul curent", se inscriu si pe col. 3 "Angajamente bugetare" si col. 4 "Angajamente ler " la acelasi cod tot cu semnul minus , astfel incat in col. 6 "Angajamente legale de plati" sa nu fie raportate sume.

Conducatorul institutiei

[Signature]



Conducatorul compartimentului
financiar-contabil

[Signature]

CONTUL DE EXECUTIE AL INSTITUTIILOR PUBLICE - CHELTUIELI

Anexa 7

la data de 31.12.2012

Cod 21 Capitol 681004 Subcapitol 681004 Asistenta acordata persoanelor in varsta

-lei-


Denumirea indicatorilor *)	Cod indicator	Credite de angajament	Credite bugetare		Angajamente bugetare	Angajamente legale	Plati efectuate	Angajamente legale de plati	Cheltuieli efective
			Credite anuale aprobate la finele perioadei de raportare	trimestriale cumulate					
A	B	1	2	3	4	5	6	7=5-6	8
TOTAL CHELTUIELI(SECTIUNEA DE FUNCTIONARE+SECTIUNEA DE DEZVOLTARE)			2,334,000	2,414,000	2,414,000	1,810,835	1,810,835		1,656,740
SECTIUNEA DE FUNCTIONARE (01+79+84)	F		1,975,000	2,098,000	2,098,000	1,759,128	1,759,128		1,629,720
CHELTUIELI CURENTE (10+20+30+40+50+51SF+55SF+57+59)	01F		1,975,000	2,098,000	2,098,000	1,759,128	1,759,128		1,629,720
TITLUL I. CHELTUIELI DE PERSONAL (cod 10.01 la 10.03)	10		810,000	810,000	810,000	782,171	782,171		753,191
Cheltuieli cu salariile in bani (cod 10.01.01 la 10.01.16 + 10.01.30)	1001		621,000	606,000	606,000	581,629	581,629		587,399
Salarii de baza	100101		591,000	576,000	576,000	554,284	554,284		559,899
Sporuri pentru conditii de munca	100105		30,000	30,000	30,000	27,345	27,345		27,500
Contributii (cod 10.03.01 la 10.03.06)	1003		189,000	204,000	204,000	200,542	200,542		165,792
Contributii de asigurari sociale de stat	100301		129,000	127,000	127,000	126,190	126,190		125,589
Contributii de asigurari de somaj	100302		4,000	4,000	4,000	3,063	3,063		2,928
Contributii de asigurari sociale de sanatate	100303		32,000	39,000	39,000	38,665	38,665		30,545
Contributii de asigurari pentru accidente de munca si boli profesionale	100304		4,000	2,000	2,000	1,721	1,721		1,737
Contributii pentru concedii si indemnizatii	100306		20,000	32,000	32,000	30,903	30,903		4,993
TITLUL II BUNURI SI SERVICII (cod 20.01 la 20.06+20.09 la 20.16+20.18 la 20.25+20.27+20.30)	20		1,165,000	1,288,000	1,288,000	976,957	976,957		876,529
Bunuri si servicii (cod 20.01.01 la 20.01.09+20.01.30)	2001		575,000	558,000	558,000	432,313	432,313		425,465
Furnituri de birou	200101		21,000	21,000	21,000	10,775	10,775		10,842
Materiale pentru curatenie	200102		32,000	56,000	56,000	52,871	52,871		59,641
Incalziti, iluminati si forta motrice	200103		299,000	269,000	269,000	244,979	244,979		250,555
Apa, canal si salubritate	200104		15,000	15,000	15,000	604	604		604

A	B	1	2	3	4	5	6	7=5-6	8
Carburanti si lubrifianti	200105		32,000	32,000	32,000	16,620	16,620		11,223
Piese de schimb	200106		12,000	12,000	12,000	5,940	5,940		5,753
Transport	200107		5,000	5,000	5,000	605	605		605
Posta, telecomunicatii, radio, televizor, internet	200108		25,000	25,000	25,000	18,956	18,956		19,652
Materiale si prestari de servicii cu caracter functional	200109		45,000	34,000	34,000	15,865	15,865		18,304
„a bunuri si servicii pentru intretinere si functionare	200130		89,000	89,000	89,000	65,098	65,098		48,286
Reparatii curente	2002		117,000	187,000	187,000	125,891	125,891		110,439
Hrana (cod 20.03.01+20.03.02)	2003		305,000	333,000	333,000	288,096	288,096		279,442
Hrana pentru oameni	200301		305,000	333,000	333,000	288,096	288,096		279,442
Medicamente si materiale sanitare (cod 20.04.01 la 20.04.04)	2004		75,000	75,000	75,000	38,272	38,272		38,497
Medicamente	200401		37,000	37,000	37,000	21,940	21,940		17,532
Materiale sanitare	200402		15,000	15,000	15,000	5,988	5,988		4,618
Dezinfectanti	200404		23,000	23,000	23,000	10,344	10,344		16,347
Bunuri de natura obiectelor de inventar (cod 20.05.01+20.05.03+20.05.30)	2005		70,000	110,000	110,000	89,288	89,288		19,785
Uniforme si echipamente	200501		10,000	17,000	17,000	9,513	9,513		
Lenjerie si accesorii de pat	200503		25,000	15,000	15,000	6,812	6,812		
Alte obiecte de inventar	200530		35,000	78,000	78,000	72,963	72,963		19,785
Deplasari, detasari, transferari (cod 20.06.01+20.06.02)	2006		5,000	5,000	5,000				
Deplasari interne, detasari, transferari	200601		5,000	5,000	5,000				
Pregatire profesionala	2013		3,000	4,000	4,000				
„alectia muncii	2014			1,000	1,000				
Alte cheltuieli (cod 20.30.01 la 20.30.04+20.30.06+20.30.07+20.30.09+20.30.30)	2030		15,000	15,000	15,000	3,097	3,097		2,901
Reclama si publicitate	203001			1,000	1,000	112	112		312
Alte cheltuieli cu bunuri si servicii	203030		15,000	14,000	14,000	2,985	2,985		2,589
SECTIUNEA DE DEZVOLTARE (cod 51+55+56+70+81+84)	D		359,000	316,000	316,000	51,707	51,707		27,020
CHELTUIELI DE CAPITAL (cod 71+72+75)	70		359,000	316,000	316,000	51,707	51,707		27,020
TITLUL XII ACTIVE NEFINANCIARE (cod 71.01+71.03)	71		359,000	316,000	316,000	51,707	51,707		27,020
Active fixe (cod 71.01.01 la 71.01.03+71.01.30)	7101		359,000	316,000	316,000	51,707	51,707		12,898
Masini, echipamente si mijloace de transport	710102								
Mobilier, aparatura birouca si alte active corporale	710103								14,122

A	B	1	2	3	4	5	6	7=5-6	8
Alte active fixe	710130		359,000	316,000	316,000	51,707	51,707		
A. CHELTUIELILE CURENTE (10+20+30+40+50+51+55+56+57+59)	01		1,975,000	2,098,000	2,098,000	1,759,128	1,759,128		1,629,720

NOTA: Sumele inscrite in col. 5 "Plati efectuate " cu semnul minus la Titlul 85, art. 85.01 "Plati efectuate din anii precedenti si recuperate in anul curent", se inscriu si pe col. 3 "Angajamente bugetare" si col. 4 "Angajamente la acelasi cod tot cu semnul minus , astfel incat in col. 6 "Angajamente legale de plati" sa nu fie raportate sumele.

Conducatorul institutiei



Conducatorul compartimentului
financiar-contabil

CONTUL DE EXECUTIE AL INSTITUTIILOR PUBLICE - CHELTUIELI

Anexa 7

la data de 31.12.2012

Cod 21 Capitol 68100401 Subcapitol 68100401 Caminul pentru Persoanele Varstnice Cervenia


-lei-

Denumirea indicatorilor *)	Cod indicator	Credite de angajament	Credite bugetare		Angajamente bugetare	Angajamente legale	Plati efectuate	Angajamente legale de platit	Cheltuieli efective
			anuale aprobate la finele perioadei de raportare	trimestriale cumulate					
A	B	1	2	3	4	5	6	7=5-6	8
TOTAL CHELTUIELI(SECTIUNEA DE FUNCTIONARE+SECTIUNEA DE DEZVOLTARE)			1,357,000	1,357,000	1,357,000	939,422	939,422		858,285
SECTIUNEA DE FUNCTIONARE (01+79+84)	F		1,056,000	1,056,000	1,056,000	902,222	902,222		847,563
CHELTUIELI CURENTE (10+20+30+40+50+51SF+55SF+57+59)	01F		1,056,000	1,056,000	1,056,000	902,222	902,222		847,563
TITLUL I. CHELTUIELI DE PERSONAL (cod 10.01 la 10.03)	10		440,000	440,000	440,000	422,065	422,065		415,153
Cheltuieli cu salariile in bani (cod 10.01.01 la 10.01.16 + 10.01.30)	1001		344,000	337,000	337,000	321,755	321,755		323,169
Salarii de baza	100101		332,000	325,000	325,000	310,484	310,484		311,525
Sporuri pentru conditii de munca	100105		12,000	12,000	12,000	11,271	11,271		11,644
Contributii (cod 10.03.01 la 10.03.06)	1003		96,000	103,000	103,000	100,310	100,310		91,984
Contributii de asigurari sociale de stat	100301		72,000	70,000	70,000	69,190	69,190		69,858
Contributii de asigurari de somaj	100302		2,000	2,000	2,000	1,594	1,594		1,607
Contributii de asigurari sociale de sanatate	100303		18,000	17,000	17,000	16,665	16,665		16,804
Contributii de asigurari pentru accidente de munca si boli profesionale	100304		3,000	1,000	1,000	958	958		967
Contributii pentru concedii si indemnizatii	100306		1,000	13,000	13,000	11,903	11,903		2,748
TITLUL II BUNURI SI SERVICII (cod 20.01 la 20.06+20.09 la 20.16+20.18 la 20.25+20.27+20.30)	20		616,000	616,000	616,000	480,157	480,157		432,410
Bunuri si servicii (cod 20.01.01 la 20.01.09+20.01.30)	2001		321,000	280,000	280,000	220,088	220,088		228,075
Furnituri de birou	200101		15,000	15,000	15,000	4,775	4,775		7,877
Materiale pentru curatenie	200102		17,000	41,000	41,000	40,078	40,078		46,390
Incalziti, iluminati si forta motrice	200103		159,000	119,000	119,000	118,060	118,060		122,748
Apa, canal si salubritate	200104		12,000	12,000	12,000	604	604		604

A	B	1	2	3	4	5	6	7=5-6	8
Carburanti si lubrifianti	200105		12,000	12,000	12,000				
Piese de schimb	200106		2,000	2,000	2,000				
Transport	200107		5,000	5,000	5,000	605	605		605
Posta, telecomunicatii, radio, televizor, internet	200108		17,000	17,000	17,000	11,541	11,541		11,860
Materiale si prestari de servicii cu caracter functional	200109		38,000	13,000	13,000	8,189	8,189		15,988
- bunuri si servicii pentru intretinere si functionare	200130		44,000	44,000	44,000	36,236	36,236		22,003
Reparatii curente	2002		17,000	17,000	17,000	800	800		800
Hrana (cod 20.03.01+20.03.02)	2003		155,000	196,000	196,000	195,193	195,193		178,813
Hrana pentru oameni	200301		155,000	196,000	196,000	195,193	195,193		178,813
Medicamente si materiale sanitare (cod 20.04.01 la 20.04.04)	2004		45,000	45,000	45,000	14,909	14,909		21,821
Medicamente	200401		20,000	20,000	20,000	6,444	6,444		7,180
Materiale sanitare	200402		10,000	10,000	10,000	2,199	2,199		2,653
Dezinfectanti	200404		15,000	15,000	15,000	6,266	6,266		11,988
Bunuri de natura obiectelor de inventar (cod 20.05.01+20.05.03+20.05.30)	2005		55,000	55,000	55,000	46,070	46,070		
Uniforme si echipamente	200501		10,000	10,000	10,000	6,200	6,200		
Lenjerie si accesorii de pat	200503		15,000	5,000	5,000				
Alte obiecte de inventar	200530		30,000	40,000	40,000	39,870	39,870		
Deplasari, detasari, transferari (cod 20.06.01+20.06.02)	2006		5,000	5,000	5,000				
Deplasari interne, detasari, transferari	200601		5,000	5,000	5,000				
Pregatire profesionala	2013		3,000	3,000	3,000				
- cheltuieli (cod 20.30.01 la 20.30.04+20.30.06+20.30.07+20.30.09+20.30.30)	2030		15,000	15,000	15,000	3,097	3,097		2,901
Reclama si publicitate	203001			1,000	1,000	112	112		312
Alte cheltuieli cu bunuri si servicii	203030		15,000	14,000	14,000	2,985	2,985		2,589
SECTIUNEA DE DEZVOLTARE (cod 51+55+56+70+81+84)	D		301,000	301,000	301,000	37,200	37,200		10,722
CHELTUIELI DE CAPITAL (cod 71+72+75)	70		301,000	301,000	301,000	37,200	37,200		10,722
TITLUL XII ACTIVE NEFINANCIARE (cod 71.01+71.03)	71		301,000	301,000	301,000	37,200	37,200		10,722
Active fixe (cod 71.01.01 la 71.01.03+71.01.30)	7101		301,000	301,000	301,000	37,200	37,200		10,722
Mobilier, aparatura birouca si alte active corporale	710103								
Alte active fixe	710130		301,000	301,000	301,000	37,200	37,200		
A. CHELTUIELILE CURENTE (10+20+30+40+50+51+55+56+57+59)	01		1,056,000	1,056,000	1,056,000	902,222	902,222		847,563

NOTA: Sumele inscrise in col. 5 "Plati efectuate " cu semnul minus la Titlul 85, art. 85,01 "Plati efectuate din anii precedenti si recuperate in anul curent", se inscriu si pe col. 3 "Angajamente bugetare" si col. 4 "Angajamente legale" la acelasi cod tot cu semnul minus , astfel incat in col. 6 "Angajamente legale de plati" sa nu fie raportate sume.

Conducatorul institutiei



**Conducatorul compartimentului
financiar-contabil**



CONTUL DE EXECUTIE AL INSTITUTIILOR PUBLICE - CHELTUIELI

Anexa 7

la data de 31.12.2012

Cod 21 Capitol 68100402

Subcapitol 68100402 Caminul pentru Persoanele Varstnice Furculesti


-lei-

Denumirea indicatorilor *)	Cod indicator	Credite de angajament	Credite bugetare		Angajamente bugetare	Angajamente legale	Plati efectuate	Angajamente legale de plati	Cheltuieli efective
			anuale aprobate la finele perioadei de raportare	trimestriale cumulate					
A	B	1	2	3	4	5	6	7=5-6	8
TOTAL CHELTUIELI(SECTIUNEA DE FUNCTIONARE+SECTIUNEA DE DEZVOLTARE)			977,000	1,057,000	1,057,000	871,413	871,413		798,455
SECTIUNEA DE FUNCTIONARE (01+79+84)	F		919,000	1,042,000	1,042,000	856,906	856,906		782,157
CHELTUIELI CURENTE (10+20+30+40+50+51SF+55SF+57+59)	01F		919,000	1,042,000	1,042,000	856,906	856,906		782,157
TITLUL I. CHELTUIELI DE PERSONAL (cod 10.01 la 10.03)	10		370,000	370,000	370,000	360,106	360,106		338,038
Cheltuieli cu salariile in bani (cod 10.01.01 la 10.01.16 + 10.01.30)	1001		277,000	269,000	269,000	259,874	259,874		264,230
Salarii de baza	100101		259,000	251,000	251,000	243,800	243,800		248,374
Sporuri pentru conditii de munca	100105		18,000	18,000	18,000	16,074	16,074		15,866
Contributii (cod 10.03.01 la 10.03.06)	1003		93,000	101,000	101,000	100,232	100,232		73,808
Contributii de asigurari sociale de stat	100301		57,000	57,000	57,000	57,000	57,000		55,731
tributii de asigurari de somaj	100302		2,000	2,000	2,000	1,469	1,469		1,321
Contributii de asigurari sociale de sanatate	100303		14,000	22,000	22,000	22,000	22,000		13,741
Contributii de asigurari pentru accidente de munca si boli profesionale	100304		1,000	1,000	1,000	763	763		770
Contributii pentru concedii si indemnizatii	100306		19,000	19,000	19,000	19,000	19,000		2,245
TITLUL II BUNURI SI SERVICII (cod 20.01 la 20.06+20.09 la 20.16+20.18 la 20.25+20.27+20.30)	20		549,000	672,000	672,000	496,800	496,800		444,119
Bunuri si servicii (cod 20.01.01 la 20.01.09+20.01.30)	2001		254,000	278,000	278,000	212,225	212,225		197,390
Furnituri de birou	200101		6,000	6,000	6,000	6,000	6,000		2,965
Materiale pentru curatenie	200102		15,000	15,000	15,000	12,793	12,793		13,251
Incalzit, iluminat si forta motrice	200103		140,000	150,000	150,000	126,919	126,919		127,807
Apa, canal si salubritate	200104		3,000	3,000	3,000				

A	B	1	2	3	4	5	6	7=5-6	8
Carburanti si lubrifianti	200105		20,000	20,000	20,000	16,620	16,620		11,223
Piese de schimb	200106		10,000	10,000	10,000	5,940	5,940		5,753
Posta, telecomunicatii, radio, televizor, internet	200108		8,000	8,000	8,000	7,415	7,415		7,792
Materiale si prestari de servicii cu caracter functional	200109		7,000	21,000	21,000	7,676	7,676		2,316
Alte bunuri si servicii pentru intretinere si functionare	200130		45,000	45,000	45,000	28,862	28,862		26,283
Aratati curente	2002		100,000	170,000	170,000	125,091	125,091		109,639
Hrana (cod 20.03.01+20.03.02)	2003		150,000	137,000	137,000	92,903	92,903		100,629
Hrana pentru oameni	200301		150,000	137,000	137,000	92,903	92,903		100,629
Medicamente si materiale sanitare (cod 20.04.01 la 20.04.04)	2004		30,000	30,000	30,000	23,363	23,363		16,676
Medicamente	200401		17,000	17,000	17,000	15,496	15,496		10,352
Materiale sanitare	200402		5,000	5,000	5,000	3,789	3,789		1,965
Dezinfectanti	200404		8,000	8,000	8,000	4,078	4,078		4,359
Bunuri de natura obiectelor de inventar (cod 20.05.01+20.05.03+20.05.30)	2005		15,000	55,000	55,000	43,218	43,218		19,785
Uniforme si echipamente	200501			7,000	7,000	3,313	3,313		
Lenjerie si accesorii de pat	200503		10,000	10,000	10,000	6,812	6,812		
Alte obiecte de inventar	200530		5,000	38,000	38,000	33,093	33,093		19,785
Pregatire profesionala	2013			1,000	1,000				
Protectia muncii	2014			1,000	1,000				
SECTIUNEA DE DEZVOLTARE (cod 51+55+56+70+81+84)	D		58,000	15,000	15,000	14,507	14,507		16,298
CHELTUIELI DE CAPITAL (cod 71+72+75)	70		58,000	15,000	15,000	14,507	14,507		16,298
.UL XII ACTIVE NEFINANCIARE (cod 71.01+71.03)	71		58,000	15,000	15,000	14,507	14,507		16,298
Active fixe (cod 71.01.01 la 71.01.03+71.01.30)	7101		58,000	15,000	15,000	14,507	14,507		16,298
Masini, echipamente si mijloace de transport	710102								12,898
Mobilier, aparatura birouca si alte active corporale	710103								3,400
Alte active fixe	710130		58,000	15,000	15,000	14,507	14,507		
A. CHELTUIELILE CURENTE (10+20+30+40+50+51+55+56+57+59)	01		919,000	1,042,000	1,042,000	856,906	856,906		782,157

NOTA: Sumele inscrise in col. 5 "Plati efectuate " cu semnul minus la Titlul 85, art. 85.01 "Plati efectuate din anii precedenti si recuperate in anul curent", se inscriu si pe col. 3 "Angajamente bugetare" si col. 4 "Angajamente legale" la acelasi cod tot cu semnul minus , astfel incat in col. 6 "Angajamente legale de plati" sa nu fie raportate sume.

Conducatorul institutiei



**Conducatorul compartimentului
financiar-contabil**



CONTUL DE EXECUTIE AL INSTITUTIILOR PUBLICE - CHELTUIELI

Anexa 7

la data de 31.12.2012

Cod 21 Capitol 7010 Subcapitol 7010 Locuinte, servicii si dezvoltare publica

-lei-

Denumirea indicatorilor *)	Cod indicator	Credite de angajament	Credite bugetare		Angajamente bugetare	Angajamente legale	Plati efectuate	Angajamente legale de plati	Cheltuieli efective
			anuale aprobate la finele perioadei de raportare	trimestriale cumulate					
A	B	1	2	3	4	5	6	7=5-6	8
TOTAL CHELTUIELI(SECTIUNEA DE FUNCTIONARE+SECTIUNEA DE DEZVOLTARE)			2.563.000	2.696.000	2.696.000	2.016.168	2.016.168		1.830.416
SECTIUNEA DE FUNCTIONARE (01+79+84)	F		2.563.000	2.696.000	2.696.000	2.016.168	2.016.168		1.829.914
CHELTUIELI CURENTE (10+20+30+40+50+51SF+55SF+57+59)	01F		2.563.000	2.696.000	2.696.000	2.016.168	2.016.168		1.829.914
TITLUL I. CHELTUIELI DE PERSONAL (cod 10.01 la 10.03)	10		1.290.000	1.474.000	1.474.000	1.419.721	1.419.721	✓	1.429.116
Cheltuieli cu salariile in bani (cod 10.01.01 la 10.01.16 + 10.01.30)	1001		1.008.000	1.143.000	1.143.000	1.123.393	1.123.393	✓	1.118.885
Salarii de baza	100101		904.000	1.026.000	1.026.000	1.016.277	1.016.277		1.010.673
Sporuri pentru conditii de munca	100105		30.000	38.000	38.000	35.627	35.627		33.791
Alte sporuri	100106								318
Alte drepturi salariale in bani	100130		74.000	79.000	79.000	71.489	71.489		74.103
Contributii (cod 10.03.01 la 10.03.06)	1003		282.000	331.000	331.000	296.328	296.328	✓	310.231
Contributii de asigurari sociale de stat	100301		202.000	238.000	238.000	224.676	224.676		235.409
Contributii de asigurari de somaj	100302		10.000	9.000	9.000	5.693	5.693		5.753
Contributii de asigurari sociale de sanatate	100303		49.000	63.000	63.000	55.872	55.872		57.747
Contributii de asigurari pentru accidente de munca si boli profesionale	100304		10.000	9.000	9.000	3.623	3.623		2.372
Contributii pentru concedii si indemnizatii	100306		11.000	12.000	12.000	6.464	6.464		8.950
TITLUL II BUNURI SI SERVICII (cod 20.01 la 20.06+20.09 la 20.16+20.18 la 20.25+20.27+20.30)	20		1.273.000	1.222.000	1.222.000	596.447	596.447	✓	400.798
Bunuri si servicii (cod 20.01.01 la 20.01.09+20.01.30)	2001		672.000	675.000	675.000	317.401	317.401	✓	276.393
Furnituri de birou	200101		107.000	107.000	107.000	16.811	16.811		15.642
Materiale pentru curatenie	200102		80.000	80.000	80.000	4.651	4.651		4.634

✓

A	B	1	2	3	4	5	6	7=5-6	8
Incalziti, iluminati si forta motrice	200103		87,000	86,000	86,000	67,985	67,985		67,985
Apa, canari si salubritate	200104		43,000	43,000	43,000	2,935	2,935		2,935
Carburanti si lubrifianti	200105		65,000	69,000	69,000	57,054	57,054		36,582
Piese de schimb	200106		16,000	16,000	16,000	12,146	12,146		11,865
Posta, telecomunicatii, radio, televizor, internet	200108		24,000	24,000	24,000	15,601	15,601		15,594
Artele si prestari de servicii cu caracter functional	200109		135,000	135,000	135,000	75,654	75,654		80,418
Alte bunuri si servicii pentru intretinere si functionare	200130		115,000	115,000	115,000	64,564	64,564	✓	40,738
Reparatii curente	2002		15,000	15,000	15,000	10,681	10,681	✓	10,681
Bunuri de natura obiectelor de inventar (cod 20.05.01+20.05.03+20.05.30)	2005		35,000	32,000	32,000	14,101	14,101	✓	13,767
Uniforme si echipamente	200501		13,000	12,000	12,000	1,739	1,739		7,897
Alte obiecte de inventar	200530		22,000	20,000	20,000	12,362	12,362		5,870
Deplasari, detasari, transferari (cod 20.06.01+20.06.02)	2006		13,000	13,000	13,000	3,789	3,789	✓	3,789
Deplasari interne, detasari, transferari	200601		12,000	12,000	12,000	3,789	3,789		3,789
Deplasari in strainatate	200602		1,000	1,000	1,000				
Carti publicatii si materiale documentare	2011		14,000	14,000	14,000	2,126	2,126	✓	1,805
Pregatire profesionala	2013		11,000	11,000	11,000				
Protectia muncii	2014		11,000	10,000	10,000	380	380	✓	380
Munite, furnituri si armament de natura activelor fixe pentru armata	2015		3,000	2,000	2,000				
Alte cheltuieli (cod 20.30.01 la 20.30.04+20.30.06+20.30.07+20.30.09+20.30.30)	2030		499,000	450,000	450,000	247,969	247,969	✓	93,983
Oniri	203004		10,000	11,000	11,000	7,550	7,550		7,550
Alte cheltuieli cu bunuri si servicii	203030		489,000	439,000	439,000	240,419	240,419		86,433
SECTIUNEA DE DEZVOLTARE (cod 51+55+56+70+81+84)	D								502
CHELTUIELI DE CAPITAL (cod 71+72+75)	70								502
TITLUL XII ACTIVE NEFINANCIARE (cod 71.01+71.03)	71								502
Active fixe (cod 71.01.01 la 71.01.03+71.01.30)	7101								502
Alte active fixe	710130								
A. CHELTUIELILE CURENTE (10+20+30+40+50+51+55+56+57+59)	01		2,563,000	2,696,000	2,696,000	2,016,168	2,016,168		1,829,914

NOTA: Sumele Inscrise in col. 5 "Plati efectuate " cu semnul minus la Titlul 85, art. 85.01 "Plati efectuate din anii precedenti si recuperate in anul curent", se inscriu si pe col. 3 "Angajamente bugetare" si col. 4 "Angajamente legale" la acelasi cod tot cu semnul minus , astfel incat in col. 6 "Angajamente legale de plati" sa nu fie raportate sume.

Conducatorul institutiei

Simona



Conducatorul compartimentului

financiar-contabil

HP

CONTUL DE EXECUTIE AL INSTITUTIILOR PUBLICE - CHELTUIELI

Anexa 7

La data de 31.12.2012



Cod 21 Capitol 70105001 Subcapitol Serv. Cooperare Interna si Internationala

-lei-

Denumirea Indicatorilor *)	Cod indicator	Credite de angajament	Credite bugetare		Angajamente bugetare	Angajamente legale	Plati efectuate	Angajamente legale de platit	Cheltuieli efective
			anuale aprobate la finele perioadei de raportare	trimestriale cumulate					
A	B	1	2	3	4	5	6	7=5-6	8
TOTAL CHELTUIELI(SECTIUNEA DE FUNCTIONARE+SECTIUNEA DE DEZVOLTARE)			115,000	117,000	117,000	99,339	99,339		99,121
SECTIUNEA DE FUNCTIONARE (01+79+84)	F		115,000	117,000	117,000	99,339	99,339		98,619
CHELTUIELI CURENTE (10+20+30+40+50+51SF+55SF+57+59)	01F		115,000	117,000	117,000	99,339	99,339		98,619
TITLUL I. CHELTUIELI DE PERSONAL (cod 10.01 la 10.03)	10		55,000	57,000	57,000	48,978	48,978		48,114
Cheltuieli cu salariile in bani (cod 10.01.01 la 10.01.16 + 10.01.30)	1001		42,000	43,000	43,000	38,678	38,678		35,633
Salarii de baza	100101		42,000	43,000	43,000	38,678	38,678		35,633
Contributii (cod 10.03.01 la 10.03.06)	1003		13,000	14,000	14,000	10,300	10,300		12,481
Contributii de asigurari sociale de stat	100301		8,000	9,000	9,000	7,820	7,820		10,001
Contributii de asigurari de somaj	100302		1,000	1,000	1,000	446	446		446
Contributii de asigurari sociale de sanatate	100303		2,000	2,000	2,000	1,849	1,849		1,849
Contributii de asigurari pentru accidente de munca si boli profesionale	100304		1,000	1,000	1,000	58	58		58
Contributii pentru concedii si indemnizatii	100306		1,000	1,000	1,000	127	127		127
TITLUL II BUNURI SI SERVICII (cod 20.01 la 20.06+20.09 la 20.16+20.18 la 20.25+20.27+20.30)	20		60,000	60,000	60,000	50,361	50,361		50,505
Bunuri si servicii (cod 20.01.01 la 20.01.09+20.01.30)	2001		51,000	51,000	51,000	48,028	48,028		48,172
Incalziti, iluminati si forta motrice	200103		1,000	1,000	1,000	1,000	1,000		1,000
Posta, telecomunicatii, radio, televizor, internet	200108		6,000	6,000	6,000	4,369	4,369		4,369
Materiale si prestari de servicii cu caracter functional	200109		35,000	35,000	35,000	33,728	33,728		33,872
Alte bunuri si servicii pentru intretinere si functionare	200130		9,000	9,000	9,000	8,931	8,931		8,931
Deplasari, detasari, transferari (cod 20.06.01+20.06.02)	2006		9,000	9,000	9,000	2,333	2,333		2,333

A	B	1	2	3	4	5	6	7=5-6	8
Deplasari interne, detasari, transferari	200601		8,000	8,000	8,000	2,333	2,333		2,333
Deplasari in strainatate	200602		1,000	1,000	1,000				502
SECTIUNEA DE DEZVOLTARE (cod 51+55+56+70+81+84)	D								502
CHELTUIELI DE CAPITAL (cod 71+72+75)	70								502
TITLUL XII ACTIVE NEFINANCIARE (cod 71.01+71.03)	71								502
- fixe (cod 71.01.01 la 71.01.03+71.01.30)	7101								502
Alte active fixe	710130								
A. CHELTUIELILE CURENTE (10+20+30+40+50+51+55+56+57+59)	01		115,000	117,000	117,000	99,339	99,339		98,619

NOTA: Sumele inscrise in col. 5 "Plati efectuate " cu semnul minus la Titlul 85, art. 85.01 "Plati efectuate din anii precedenti si recuperate in anul curent", se inregistreaza pe col. 3 "Angajamente bugetare" si col. 4 "Angajamente legale" la acelasi cod tot cu semnul minus , astfel incat in col. 6 "Angajamente legale de plati" sa nu fie raportate sume.

Conducatorul Institutului



Conducatorul compartimentului
financiar-contabil


CONTUL DE EXECUTIE AL INSTITUTIILOR PUBLICE - CHELTUIELI

la data de 31.12.2012

Anexa 7


Cod 21 Capitol 70105002 Subcapitol Serviciul Informatic

-lei-

Denumirea indicatorilor *)	Cod indicator	Credite de angajament	Credite bugetare		Angajamente bugetare	Angajamente legale	Plati efectuate	Angajamente legale de plati	Cheltuieli efective
			anuale aprobate la finele perioadei de raportare	trimestriale cumulate					
A	B	1	2	3	4	5	6	7=5-6	8
TOTAL CHELTUIELI(SECTIUNEA DE FUNCTIONARE+SECTIUNEA DE DEZVOLTARE)			253,000	274,000	274,000	254,325	254,325		241,109
SECTIUNEA DE FUNCTIONARE (01+79+84)	F		253,000	274,000	274,000	254,325	254,325		241,109
CHELTUIELI CURENTE (10+20+30+40+50+51SF+55SF+57+59)	01F		253,000	274,000	274,000	254,325	254,325		241,109
TITLUL I. CHELTUIELI DE PERSONAL (cod 10.01 la 10.03)	10		145,000	166,000	166,000	161,481	161,481		164,306
Cheeltuieli cu salariile in bani (cod 10.01.01 la 10.01.16 + 10.01.30)	1001		111,000	128,000	128,000	126,651	126,651		128,867
Salarii de baza	100101		98,000	112,000	112,000	111,265	111,265		113,188
Alte drepturi salariale in bani	100130		13,000	16,000	16,000	15,386	15,386		15,679
Contributii (cod 10.03.01 la 10.03.06)	1003		34,000	38,000	38,000	34,830	34,830		35,439
Contributii de asigurari sociale de stat	100301		24,000	27,000	27,000	26,343	26,343		26,804
Contributii de asigurari de somaj	100302		1,000	1,000	1,000	633	633		644
Contributii de asigurari sociale de sanatate	100303		6,000	7,000	7,000	6,583	6,583		6,698
Contributii de asigurari pentru accidente de munca si boli profesionale	100304		1,000	1,000	1,000	192	192		195
Contributii pentru concedii si indemnizatii	100306		2,000	2,000	2,000	1,079	1,079		1,098
TITLUL II BUNURI SI SERVICII (cod 20.01 la 20.06+20.09 la 20.16+20.18 la 20.25+20.27+20.30)	20		108,000	108,000	108,000	92,844	92,844		76,803
Bunuri si servicii (cod 20.01.01 la 20.01.09+20.01.30)	2001		94,000	94,000	94,000	86,158	86,158		70,117
Furnituri de birou	200101		5,000	5,000	5,000	4,939	4,939		3,285
Incalzit, iluminat si forta motrice	200103		7,000	7,000	7,000	4,438	4,438		4,438
Carburanti si lubrifianti	200105		5,000	5,000	5,000	3,015	3,015		3,003
Piese de schimb	200106		3,000	3,000	3,000	2,820	2,820		2,820

A	B	1	2	3	4	5	6	7=5-6	8
Posta, telecomunicatii, radio, televizor, internet	200108		3,000	3,000	3,000	1,621	1,621		1,621
Materiale si prestari de servicii cu caracter functional	200109		35,000	35,000	35,000	34,823	34,823		39,425
Alte bunuri si servicii pentru intretinere si functionare	200130		36,000	36,000	36,000	34,502	34,502		15,525
Reparatii curente	2002		3,000	3,000	3,000	350	350		350
Bunuri de natura obiectelor de inventar (cod 15.01+20.05.03+20.05.30)	2005		5,000	5,000	5,000	4,880	4,880		4,880
Alte obiecte de inventar	200530		5,000	5,000	5,000	4,880	4,880		4,880
Deplasari, detasari, transferari (cod 20.06.01+20.06.02)	2006		4,000	4,000	4,000	1,456	1,456		1,456
Deplasari interne, detasari, transferari	200601		4,000	4,000	4,000	1,456	1,456		1,456
Pregatire profesionala	2013		2,000	2,000	2,000				
A. CHELTUIELILE CURENTE (10+20+30+40+50+51+55+56+57+59)	01		253,000	274,000	274,000	254,325	254,325		241,109

NOTA: Sumele Inscrise in col. 5 "Plati efectuate " cu semnul minus la Titlul 85, art. 85.01 "Plati efectuate din anii precedentii si recuperate in anul curent", se inscriu si pe col. 3 "Angajamente bugetare" si col. 4 "Angajamente legale" la acelasi cod lot cu semnul minus , astfel incat in col. 6 "Angajamente legale de platit" sa nu fie raportate sume.



Conducatorul Institutiei

Conducatorul compartimentului
financiar-contabil

CONTUL DE EXECUTIE AL INSTITUTIILOR PUBLICE - CHELTUIELI

Anexa 7

la data de 31.12.2012

Cod 21 Capitol 70105003 Subcapitol 70105003 Serviciul Deservire, Paza si Protocol

-lei-

Denumirea Indicatorilor *)	Cod indicator	Credite de angajament	Credite bugetare		Angajamente bugetare	Angajamente legale	Plati efectuate	Angajamente legale de plati	Cheltuieli efective
			anuale aprobate la finele perioadei de raportare	trimestriale cumulate					
A	B	1	2	3	4	5	6	7=5-6	8
TOTAL CHELTUIELI(SECTIUNEA DE FUNCTIONARE+SECTIUNEA DE DEZVOLTARE)			1.390.000	1.390.000	1.390.000	912.594	912.594		738.734
SECTIUNEA DE FUNCTIONARE (01+79+84)	F		1.390.000	1.390.000	1.390.000	912.594	912.594		738.734
CHELTUIELI CURENTE (10+20+30+40+50+51SF+55SF+57+59)	01F		1.390.000	1.390.000	1.390.000	912.594	912.594		738.734
TITLUL I. CHELTUIELI DE PERSONAL (cod 10.01 la 10.03)	10		530.000	581.000	581.000	572.542	572.542		572.382
Cheltuieli cu salariile in bani (cod 10.01.01 la 10.01.16 + 10.01.30)	1001		413.000	453.000	453.000	451.457	451.457		447.907
Salarii de baza	100101		378.000	417.000	417.000	416.948	416.948		413.235
Sporuri pentru conditi de munca	100105		9.000	10.000	10.000	9.172	9.172		9.289
Alte sporuri	100106								318
Alte drepturi salariale in bani	100130		26.000	26.000	26.000	25.337	25.337		25.065
Contributii (cod 10.03.01 la 10.03.06)	1003		117.000	128.000	128.000	121.085	121.085		124.475
Contributii de asigurari sociale de stat	100301		85.000	95.000	95.000	94.076	94.076		94.844
Contributii de asigurari de somaj	100302		4.000	3.000	3.000	2.165	2.165		2.188
Contributii de asigurari sociale de sanatate	100303		20.000	24.000	24.000	23.090	23.090		23.274
Contributii de asigurari pentru accidente de munca si boli profesionale	100304		4.000	3.000	3.000	677	677		682
Contributii pentru concedii si indemnizatii	100306		4.000	3.000	3.000	1.077	1.077		3.487
TITLUL II BUNURI SI SERVICII (cod 20.01 la 20.06+20.09 la 20.16+20.18 la 20.25+20.27+20.30)	20		860.000	809.000	809.000	340.052	340.052		166.352
Bunuri si servicii (cod 20.01.01 la 20.01.09+20.01.30)	2001		434.000	434.000	434.000	109.239	109.239		96.338
Furnituri de birou	200101		98.000	98.000	98.000	10.366	10.366		10.836
Materiale pentru curatenie	200102		80.000	80.000	80.000	4.651	4.651		4.634

A	B	1	2	3	4	5	6	7=5-6	8
Incalziti, iluminati si forta motrice	200103		60,000	60,000	60,000	47,227	47,227		47,227
Apa, canal si salubritate	200104		34,000	34,000	34,000	15,541	15,541		3,418
Carburanti si lubrifianti	200105		20,000	20,000	20,000	7,920	7,920		7,639
Piese de schimb	200106		10,000	10,000	10,000	601	601		594
Posta, telecomunicatii, radio, televizor, internet	200108		5,000	5,000	5,000	7,103	7,103		7,121
eriale si prestari de servicii cu caracter functional	200109		65,000	65,000	65,000	15,830	15,830		14,869
Alte bunuri si servicii pentru intretinere si functionare	200130		62,000	62,000	62,000	7,482	7,482		990
Bunuri de natura obiectelor de inventar (cod 20.05.01+20.05.03+20.05.30)	2005		10,000	10,000	10,000				990
Alte obiecte de inventar	200530		10,000	10,000	10,000	7,482	7,482		
Carti publicatii si materiale documentare	2011		10,000	10,000	10,000	321	321		
Pregatire profesionala	2013		7,000	7,000	7,000				380
Protectia muncii	2014		9,000	9,000	9,000	380	380		
Alte cheltuieli (cod 20.30.01 la 20.30.04+20.30.06+20.30.07+20.30.09+20.30.30)	2030		390,000	339,000	339,000	222,630	222,630		68,644
Alte cheltuieli cu bunuri si servicii	203030		390,000	339,000	339,000	222,630	222,630		68,644
A. CHELTUIELILE CURENTE (10+20+30+40+50+51+55+56+57+59)	01		1,390,000	1,390,000	1,390,000	912,594	912,594		738,734

NOTA: Sumele inscrise in col. 5 "Plati efectuate " cu semnul minus la Titlul 85, art. 85.01 "Plati efectuate din anii precedenti si recuperate in anul curent", se inscriu si pe col. 3 "Angajamente bugetare" si col. 4 "Angajamente legale" la acelasi cod tot cu semnul minus , astfel incat in col. 6 "Angajamente legale de plati" sa nu fie raportate sume.

Conducatorul compartimentului
financiar-contabil



CONTUL DE EXECUTIE AL INSTITUTIILOR PUBLICE - CHELTUIELI

Anexa 7

la data de 31.12.2012

Cod 21 Capitol 70105004


Subcapitol 70105004 Directia Jud. de Paza

-lei-

Denumirea indicatorilor *)	Cod indicator	Credite de angajament	Credite bugetare		Angajamente bugetare	Angajamente legale	Plati efectuate	Angajamente legale de platit	Cheltuieli efective
			anuale aprobate la finele perioadei de raportare	trimestriale cumulate					
A	B	1	2	3	4	5	6	7=5-6	8
TOTAL CHELTUIELI(SECTIUNEA DE FUNCTIONARE+SECTIUNEA DE DEZVOLTARE)			805,000	915,000	915,000	749,910	749,910		751,452
SECTIUNEA DE FUNCTIONARE (01+79+84)	F		805,000	915,000	915,000	749,910	749,910		751,452
CHELTUIELI CURENTE (10+20+30+40+50+51SF+55SF+57+59)	01F		805,000	915,000	915,000	749,910	749,910		751,452
TITLUL I. CHELTUIELI DE PERSONAL (cod 10.01 la 10.03)	10		560,000	670,000	670,000	636,720	636,720		644,314
Cheeltuieli cu salariile in bani (cod 10.01.01 la 10.01.16 + 10.01.30)	1001		442,000	519,000	519,000	506,607	506,607		506,478
Salarii de baza	100101		386,000	454,000	454,000	449,386	449,386		448,617
Sporuri pentru conditi de munca	100105		21,000	28,000	28,000	26,455	26,455		24,502
Alte drepturi salariale in bani	100130		35,000	37,000	37,000	30,766	30,766		33,359
Contributii (cod 10.03.01 la 10.03.06)	1003		118,000	151,000	151,000	130,113	130,113		137,836
Contributii de asigurari sociale de stat	100301		85,000	107,000	107,000	96,437	96,437		103,760
Contributii de asigurari de somaj	100302		4,000	4,000	4,000	2,449	2,449		2,475
Contributii de asigurari sociale de sanatate	100303		21,000	30,000	30,000	24,350	24,350		25,926
Contributii de asigurari pentru accidente de munca si boli profesionale	100304		4,000	4,000	4,000	2,696	2,696		1,437
Contributii pentru concedii si indemnizatii	100306		4,000	6,000	6,000	4,181	4,181		4,238
TITLUL II BUNURI SI SERVICII (cod 20.01 la 20.06+20.09 la 20.16+20.18 la 20.25+20.27+20.30)	20		245,000	245,000	245,000	113,190	113,190		107,138
Bunuri si servicii (cod 20.01.01 la 20.01.09+20.01.30)	2001		93,000	96,000	96,000	73,976	73,976		61,766
Furnituri de birou	200101		4,000	4,000	4,000	1,506	1,506		1,521
Incalzit, iluminat si forta motrice	200103		19,000	18,000	18,000	15,320	15,320		15,320
Apa, canal si salubritate	200104		9,000	9,000	9,000	2,935	2,935		2,935

A	B	1	2	3	4	5	6	7=5-6	8
Carburanti si lubrifianti	200105		40,000	44,000	44,000	38,498	38,498		30,161
Piese de schimb	200106		3,000	3,000	3,000	1,406	1,406		1,406
Posta, telecomunicatii, radio, televizor, internet	200108		10,000	10,000	10,000	9,010	9,010		9,010
Alte bunuri si servicii pentru intretinere si functionare	200130		8,000	8,000	8,000	5,301	5,301		1,413
Reparatii curente	2002		12,000	12,000	12,000	10,331	10,331		10,331
uri de natura obiectelor de inventar (cod 20.05.01+20.05.03+20.05.30)	2005		20,000	17,000	17,000	1,739	1,739		7,897
Uniforme si echipamente	200501		13,000	12,000	12,000	1,739	1,739		7,897
Alte obiecte de inventar	200530		7,000	5,000	5,000				
Carti publicatii si materiale documentare	2011		4,000	4,000	4,000	1,805			1,805
Pregatire profesionala	2013		2,000	2,000	2,000				
Protectia muncii	2014		2,000	1,000	1,000				
Munitione, furnituri si armament de natura activelor fixe pentru armata	2015		3,000	2,000	2,000				
Alte cheltuieli (cod 20.30.01 la 20.30.04+20.30.06+20.30.07+20.30.09+20.30.30)	2030		109,000	111,000	111,000	25,339	25,339		25,339
Chirii	203004		10,000	11,000	11,000	7,550	7,550		7,550
Alte cheltuieli cu bunuri si servicii	203030		99,000	100,000	100,000	17,789	17,789		17,789
A. CHELTUIELILE CURENTE (10+20+30+40+50+51+55+56+57+59)	01		805,000	915,000	915,000	749,910	749,910		751,452

NOTA: Sumele inscrise in col. 5 "Plati efectuate " cu semnul minus la Titlul 85, art. 85.01 "Plati efectuate din anii precedenti si recuperate in anul curent", se inscriu si pe col. 3 "Angajamente bugetare" si col. 4 "Angajamente leǎ " la acelasi cod tot cu semnul minus , astfel incat in col. 6 "Angajamente legale de platit" sa nu fie raportate sume.



Conducatorul compartimentului
financiar-contabil

CONTUL DE EXECUTIE AL INSTITUTIILOR PUBLICE - CHELTUIELI

Anexa 7

la data de 31.12.2012

Cod 21 Capitol 83100307 Subcapitol 830100307 Camere Agricole

-lei-

Denumirea Indicatorilor *)	Cod indicator	Credite de angajament	Credite bugetare		Angajamente bugetare	Angajamente legale	Plati efectuate	Angajamente legale de plati	Cheltuieli efective
			Credite anuale aprobate la finele perioadei de raportare	trimestriale cumulate					
A	B	1	2	3	4	5	6	7=5-6	8
TOTAL CHELTUIELI(SECTIUNEA DE FUNCTIONARE+SECTIUNEA DE DEZVOLTARE)			890.000	1.010.000	1.010.000	883.498	883.498	✓	778.966
SECTIUNEA DE FUNCTIONARE (01+79+84)	F		840.000	960.000	960.000	868.618	868.618		778.966
CHELTUIELI CURENTE (10+20+30+40+50+51SF+55SF+57+59)	01F		840.000	960.000	960.000	868.618	868.618		778.966
TITLUL I. CHELTUIELI DE PERSONAL (cod 10.01 la 10.03)	10		690.000	690.000	690.000	676.532	676.532	✓	677.072
Cheltuieli cu salariile in bani (cod 10.01.01 la 10.01.16 + 10.01.30)	1001		540.000	540.000	540.000	536.053	536.053	✓	535.139
Salarii de baza	100101		528.000	528.000	528.000	528.000	528.000		527.086
Indemnizatii platite unor persoane din afara unitatii	100112		10.000	10.000	10.000	8.053	8.053		8.053
Indemnizatii de delegare	100113		2.000	2.000	2.000				
Contributii (cod 10.03.01 la 10.03.06)	1003		150.000	150.000	150.000	140.479	140.479	✓	141.933
Contributii de asigurari sociale de stat	100301		115.000	115.000	115.000	109.886	109.886		110.012
Contributii de asigurari de somaj	100302		3.000	3.000	3.000	2.602	2.602		2.614
Contributii de asigurari sociale de sanatate	100303		26.000	26.000	26.000	25.990	25.990		27.219
Contributii de asigurari pentru accidente de munca si boli profesionale	100304		3.000	3.000	3.000	1.118	1.118		1.126
Contributii pentru concedii si indemnizatii	100306		3.000	3.000	3.000	883	883		962
TITLUL II BUNURI SI SERVICII (cod 20.01 la 20.06+20.09 la 20.16+20.18 la 20.25+20.27+20.30)	20		150.000	270.000	270.000	192.086	192.086	✓	101.894
Bunuri si servicii (cod 20.01.01 la 20.01.09+20.01.30)	2001		120.000	132.000	132.000	97.702	97.702	✓	87.228
Furnituri de birou	200101		10.000	10.000	10.000	9.916	9.916		7.465
Materiale pentru curatenie	200102		5.000	5.000	5.000	2.500	2.500		500
Incalziti, iluminati si forta motrice	200103		20.000	20.000	20.000	19.345	19.345		17.812

A	B	1	2	3	4	5	6	7=5-6	8
Apa, canal si salubritate	200104		5,000	5,000	5,000	3,135	3,135		981
Carburanti si lubrifianti	200105		15,000	15,000	15,000	10,018	10,018		7,196
Posta, telecomunicatii, radio, televizor, internet	200108		15,000	15,000	15,000	8,340	8,340		7,803
Materiale si prestari de servicii cu caracter functional	200109		15,000	15,000	15,000	11,407	11,407		9,407
Alte bunuri si servicii pentru intretinere si functionare	200130		35,000	47,000	47,000	33,041	33,041		36,064
Juri de natura obiectelor de inventar (cod 20.05.01+20.05.03+20.05.30)	2005		5,000	5,000	5,000	3,165	3,165	✓	
Alte obiecte de inventar	200530		5,000	5,000	5,000	3,165	3,165		
Deplasari, detasari, transferari (cod 20.06.01+20.06.02)	2006		15,000	15,000	15,000	7,556	7,556	✓	7,556
Deplasari interne, detasari, transferari	200601		10,000	10,000	10,000	7,556	7,556		7,556
Deplasari in strainatate	200602		5,000	5,000	5,000				
Pregatire profesionala	2013		10,000	10,000	10,000	7,110	7,110	✓	7,110
Alte cheltuieli (cod 20.30.01 la 20.30.04+20.30.06+20.30.07+20.30.09+20.30.30)	2030			108,000	108,000	76,553	76,553		
Alte cheltuieli cu bunuri si servicii	203030			108,000	108,000	76,553	76,553	✓	
SECTIUNEA DE DEZVOLTARE (cod 51+55+56+70+81+84)	D		50,000	50,000	50,000	14,880	14,880		
CHELTUIELI DE CAPITAL (cod 71+72+75)	70		50,000	50,000	50,000	14,880	14,880	✓	
TITLUL XII ACTIVE NEFINANCIARE (cod 71.01+71.03)	71		50,000	50,000	50,000	14,880	14,880		
Active fixe (cod 71.01.01 la 71.01.03+71.01.30)	7101		50,000	50,000	50,000	14,880	14,880		
Mobilier, aparatura birou si alte active corporale	710103		15,000	15,000	15,000	14,880	14,880		
Alte active fixe	710130		35,000	35,000	35,000				
HELTUIELILE CURENTE (10+20+30+40+50+51+55+56+57+59)	01		840,000	960,000	960,000	868,618	868,618		778,966

NOTA: Sumele inscrite in col. 5 "Plati efectuate " cu semnul minus la Titlul 85, art. 85.01 "Plati efectuate din anii precedenti si recuperate in anul curent", se inscriu si pe col. 3 "Angajamente bugetare" si col. 4 "Angajamente legale" la acelasi cod tot cu semnul minus, astfel incat in col. 6 "Angajamente legale de plati" sa nu fie raportate sume.

Conducatorul institutiei

Conducatorul compartimentului
financiar-contabil

