

ROMÂNIA

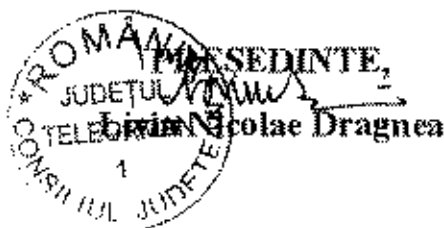
CONSILIUL JUDEȚEAN TELEORMAN PREȘEDINTE

Nr. 11449 din 31 octombrie 2012

Către,

DIRECȚIA GENERALĂ A FINANȚELOR PUBLICE TELEORMAN

Vă transmitem alăturat „Situația financiară” întocmită la 30 septembrie 2012, conform Ordinului Ministrului Finanțelor Publice nr. nr.479 din 05 aprilie 2012 pentru aprobarea Normelor Metodologice privind întocmirea și depunerea situațiilor financiare trimestriale ale instituțiilor publice, precum și a unor raportări financiare lunare în anul 2012.



MV/ȘN 2 ex.

RAPORT DE ANALIZĂ PE BAZA DE BILANȚ
încheiat la 30 septembrie 2012

Consiliul Județean a întocmit „Situaiiile financiare” la 30 septembrie 2012, având în vedere modelele aprobate prin Ordinul Ministerului Finantelor Publice nr. 479 din 05 aprilie 2012 pentru aprobarea Normelor Metodologice privind întocmirea și depunerea situațiilor financiare trimestriale ale instituțiilor publice, precum și a unor rapoartări financiare lunare în anul 2012.

Întocmirea „Situaiiilor financiare” la data de 30 septembrie 2012 s-a facut cu respectarea prevederilor Legii contabilitatii nr.82/1991 republicată cu modificările și completările ulterioare, Legii bugetului de stat pe anul 2012 nr.293/2011, ale Legii nr. 273/2006 privind finanțele publice locale cu modificările și completările ulterioare, precum și potrivit celorlalte acte normative în vigoare.

Bilanțul contabil, primul formular al Situațiilor financiare, s-a întocmit de instituțiile de subordonare județeană și aparatul propriu, pe baza bilanțelor de verificare a conturilor sintetice întocmite la 30 septembrie 2012, puse de acord cu bilanța conturilor analitice în conformitate cu prevederile Legii contabilității.

Situaiiile financiare ale Consiliului județean au rezultat prin centralizarea formularelor completate de urmatoarele institutii: Centrul Scolar pentru Educație Incluzivă Alexandria, Centrul Scolar pentru Educatie Incluziva Roșiorii de Vede, Centrul Județean de Resurse și Asistență Educațională, Directia Generală de Asistența Socială si Protecția Copilului, Biblioteca Judeteana “Marin Preda”, Serviciul Public Comunitar de Evidență a Persoanelor, Muzeul Judetean, Centrul Județean de Conservare și Promovare a Culturii Tradiționale Teleorman, Centrul pentru Persoanele varstnice Cervenia, Centrul pentru Persoanele varstnice Furculești, Serviciul de Cooperare Internă si Internațională, Serviciul Informatic, Serviciul Deservire, Paza si Protocol, Camera Agricolă, Spitalul Județean de Urgență Alexandria, Spitalul de Pneumoftiziologie Rosiorii de Vede, Spitalul de Psihiatrie Poroschia, Spitalul de Psihiatrie Cronici Balaci, Direcția de Pază a Județului Teleorman,și aparatul propriu, cuprinzând următoarele :

Cod 01	Bilanț
Cod 02	Contul de rezultat patrimonial
Cod 03	Situația fluxurilor de trezorerie
Cod 04	Situația fluxurilor de trezorerie Situația disponibilităților la trezoreria statului - ajutoare
Anexa 7	Contul de execuție al instituțiilor publice – cheltuieli – detaliere pe capitole bugetare
Anexa 9	Contul de execuție a bugetului instituțiilor publice și activităților finanțate din venituri proprii și subvenții (de subordonare locală) Venituri
Anexa 11	Contul de execuție a bugetului instituțiilor publice și activităților finanțate din venituri proprii și subvenții (de subordonare locală) Cheltuieli
Anexa 12	Contul de execuție a bugetului local - Venituri
Anexa 13	Contul de execuție a bugetului local - Cheltuieli
Anexa 14 b	Disponibil din mijloace cu destinație specială
Anexa 16	Contul de execuție a bugetului creditelor interne – Cheltuieli
Anexa 17	Contul de execuție a bugetului fondurilor externe nerambursabile Venituri
Anexa 18	Contul de execuție a bugetului fondurilor externe nerambursabile Cheltuieli
Anexa 27	Situația plăților efectuate la titlul 56 "Proiecte cu finanțare din fonduri externe nerambursabile (FEN) postaderare
Anexa 30	Plati restante
Anexa 33	Situația unor indicatori referitori la protecția copilului și a persoanelor cu handicap
Anexa 40 b	Situația activelor și datoriilor instituțiilor publice din administrația locală,

Sub autoritatea Consiliului Județean Teleorman funcționează un număr de 16 instituții și servicii publice care sunt **finanțate** potrivit art.67 alin.(1) din Legea nr. 273/2006 privind finanțele publice locale, cu modificările și completările ulterioare, astfel:

- a) integral din bugetul local – 5 instituții
- b) din venituri proprii și subvenții acordate de la bugetul local – 9 instituții și servicii publice
- c) integral din venituri proprii – 5 servicii publice

Bugetele de venituri și cheltuieli ale instituțiilor și serviciilor publice sunt prezentate în anexele 1-14, structurate după modul de finanțare astfel :

a) integral din bugetul propriu al județului:

- Centrul Scolar pentru Educație Incluzivă Alexandria
- Centrul Scolar pentru Educație Incluzivă Roșiorii de Vede
- Centrul de Resurse și Asistență Educațională

- Biblioteca Județeană „Marin Preda”
- Direcția Generală de Asistență Socială și Protecția Copilului

b) din venituri proprii și subvenții acordate de la bugetul propriu al județului :

- Serviciul Public Comunitar de Evidență a Persoanelor
- Centrul Județean de Conservare și Promovare a Culturii Tradiționale
- Muzeul Județean
- Centrul pentru Persoanele varstnice Cervenja
- Centrul pentru Persoanele varstnice Furculești
- Serviciul Informatic
- Serviciul de Cooperare Internă și Internațională
- Serviciul Deservire, Pază și Protocol
- Camera Agricolă

c) integral din venituri proprii :

- Spitalul Județean de Urgență Alexandria
- Spitalul de Pneumoftiziologie Roșiorii de Vede
- Spitalul de Psihiatrie Poroschia
- Spitalul de Psihiatrie Cronici Balaci
- Direcția Județeană de Pază

La **instituțiile de învățământ special**, în bilanțul la data de 30 iunie 2012 se înregistrează în contul 121 sold debitor suma de 121.069 lei din care: 25.103 lei la Centrul Școlar pentru Educație Incluzivă Alexandria, 85.966 lei la Centrul Școlar pentru Educație Incluzivă Roșiorii de Vede și 10.000 lei la Centrul de Resurse și Asistență Educațională, reprezentând excepții deoarece instituțiile de învățământ nu completează formularul Cont de rezultat patrimonial, cod 02.

Mentionăm că Anexa 20a și Anexa 20b „Situația sumelor primite direct/indirect de la Comisia Europeană/alți donatori și a plăților din FEN postaderare nu au completate deoarece Consiliul Județean Teleorman are calitatea de beneficiar.

Nu avem plăți restante înregistrate în contabilitate la 30 septembrie 2012 din programe de interes național.

Elementele prezentate în situațiile financiare au fost completate în concordanță cu principiile contabile generale, conform contabilității de angajament, și anume :

➤ *principiul continuității activității* : Consiliul Județean este o instituție publică care își continuă în mod normal funcționarea fără a intra în stare de uesființare sau de reducere semnificativă a activității.

➤ *principiul permanenței metodelor* : Metodele de evaluare au fost aplicate în mod consecvent de la un exercițiu financiar la altul

➤ *principiul prudenței* : Evaluarea elementelor a fost făcută pe o bază prudentă ținând cont de toate angajamentele apărute în cursul exercițiului financiar curent.

➤ *principiul contabilității pe bază de angajamente*: Se bazează pe independența exercițiului potrivit căruia, toate veniturile și toate cheltuielile se raportează la exercițiul la care se referă.

➤ *principiul evaluării separate a elementelor de active și de datorii*

➤ *principiul intangibilității* :Bilanțul de deschidere la 01 ianuarie 2012 nu corespunde cu bilanțul de închidere de la 31 decembrie 2011, deoarece soldurile de la începutul anului 2012 au fost influențate cu soldurile Spitalului Județean de Urgență Alexandria, Spitalului de Pneumoftiziologie Rosiorii de Vede și cu ale Spitalului de Psihiatrie Cronici Balaci.

➤ *principiul necompensării* : Nu au fost efectuate compensări între elementele de active și de datorii sau între elementele de venituri și cheltuieli.

➤ *principiul comparabilității informațiilor*

➤ *principiul materialității* : Elementele care au o valoare semnificativă sunt prezentate distinct în cadrul situației financiare.

➤ *principiul prevalenței economicului asupra juridicului*: Informațiile contabile prezentate în situațiile financiare respectă realitatea economică a fenomenelor, fiind credibile.

Având în vedere prevederile Legii contabilității nr.82/1991, republicată, cu modificările și completările ulterioare, putem afirma faptul că în ceea ce privește întocmirea situației financiare la 30 septembrie 2012:

❖ politicile contabile utilizate sunt în conformitate cu reglementările contabile aprobate ;

❖ au fost respectate principiile de bază ale contabilității de angajamente, asigurând furnizarea de informații credibile în sensul că reprezintă fidel rezultatul patrimonial și poziția financiară ale instituției și integritatea bunurilor aflate în administrare.

DIRECTOR EXECUTIV ADJUNCT,
ec. Melintescu Valentina

BILANT

incheiat la 30.09.2012

- lei -

Nr. rand	Denumirea indicatorilor	Cod	Sold la:	
			inceputul anului	sfarsitul perioadei
A	B	C	1	2
	Active fixe necorporale (ct.203+205+206+208+233-280-290-293*)	03	434144	438854
	Instalatii tehnice, mijloace de transport, animale, plantati,mobilier, aparatura birofica si alte active corporale (ct.213+214+231-281-291-293*)	04	73392798	70696706
	Terenui si cladiri (ct.211+212+231-281-291-293*)	05	489485144	1617942839
	Active financiare recurente (investitii pe termen lung) peste un an (ct.260+265+2671+2672+2673+2675+2676+2678+2679-296) din care: 2678+2679- 296) din care:	07	2522012	2522012
	Titluri de participare (ct.260-296)	08	2522012	2522012 ✓
	Creante recurente – sume ce urmeaza a fi incasate dupa o perioada mai mare de un an (ct.4112+4118+4282+4612-4912-4962) din care:	09	124006	2093079
	Creante comerciale recurente – sume ce urmeaza a fi incasate dupa o perioada mai mare de un an (ct.4112+4118+4612-4912-4962)	10		19224 ✓
	TOTAL ACTIVE RECURENTE (rd.03+04+05+06+07+08)	15	565958106	1693693490
	Stocuri (ct.301+302+303+304+305+307+309+331+332+341+345+346+347+349+351+354+356+357+358+359+361+371+381+/-348+/-378-391-392-393-394-395-396-397-398)	19	16303365	15753807
	Creante din operatiuni comerciale, avansuri si alte decontari (ct.232+234+409+4111+4118+413+418+425+4282+4611+473**+481+482+483-4811-4961+5128) din care:	21	27388472	41312553
	Creante comerciale si avansuri (ct.232+234+409+4111+4118 +413 +418+4611-4911-4961)	22	24207573	35525009 ✓
	Creante bugetare (ct.431**+437**+4424+4428**+444**+446**+4482+461+463+464+465+4664+4665+4669+481**+482**+497) din care:	23	1096139	5073
	Creante din operatiuni cu fonduri externe nerambursabile si fonduri de la buget (ct.450+4503+4505+4507+4511+4513+4515+4531+4541+4543+4545+4551+4553+4561+4563+4571+4572+4573+4581+4583+461+473**+474+476) din care:	25		8420726 ✓
	Imprumuturi pe termen scurt acordate (ct.2671+2672+2673+2675+2676 +2678 +2679+4681+4682+4683+4684+ 4685+4686+4687+4688+4689+469)	27		16351718 ✓
	Total creante curente (rd. 21+23+25+27)	30	28484611	68090070
	Conturi la trezorerie, casa in lei. (ct.510+5121+5125+5131+5141+5151+5153 +5161 +5171+5201+5211+5212+5213+523 +5251 +5252 +5253+526+527+ 528+5291+5292 +5293+5294 +5299 +5311+550 +551 +552+ 555 +557+ 5581+ 5582+ 5591+5601 +5602+ 561+562 +5711 +5712 +5713+5714 +5741+5742+5743+5744)	33	17332910	20084850 ✓
	Dobânda de incasat, alte valori, avansuri de trezorerie (ct.5187+532+542)	33.1	62794	69679 ✓
	Conturi la institutii de credit, BNR, casa in valuta	35	6216767	6600153 ✓

A	B	C	1	2
	(ct.5112+5121+51. 5125+5131+5132+5141+ 5142+ 5151+5152+5153+5161 +5162+5171+5172 +5314+5411+5412+ 550+ 5583+5592+5601 +5602)			
	Total disponibilitati si alte valori (rd.33+33.1+35+35.1)	40	23812471	26754682
	TOTAL ACTIVE CURENTE (rd.19+30+31+40+41+41.1+42)	45	68400447	108598559
	TOTAL ACTIVE (rd.15+45)	46	634358553	1802292049
	Sume recurente- sume ce urmeaza a fi platite dupa o perioada mai mare de un an (ct.269+401+403+4042+405+4022+509) din care:	52	69063	80434
	Imprumuturi pe termen lung (ct.1612+1622+1632+1642+1652+1661+1662+1672+168-169)	54	83656630	79457187
	Provizioane (cont 151)	55	1751523	1724731
	TOTAL DATORII NECURENTE (rd.52+54+55)	58	85477216	81262352
	Datorii comerciale, avansuri si alte decontari (ct.401+403+4041+405+408+419+4621+473+401+482+ 483+ 269+509+5128) din care:	60	22819604	30850580
	Datorii comerciale si avansuri (ct. 401+403+4041+405+408+419+4621)	61	20920261	28906116
	Datorii catre bugete(ct. 431+437+440+441+4423+4428+444+446+4481+4555+4671+4672+ 4673+4674+4675+4679 +473+481+482)) din care:	62	13835535	19167234
	Contributii sociale (ct.431+437)	63.1	1237811	10343492
	Datorii din operatiuni cu Fonduri externe nerambursabile si fonduri de la buget, alte datorii catre alte organisme internationale (ct.4502+4504+4506+4512+4514+4516+4521 +4522+4532+4542+4544+4546+4552+4554 +4564+ 4584+ 4585+459+462+473)	65		2549124
	Imprumuturi pe termen scurt- sume ce trebuie platite intr-o perioada de pana la un an (ct.5186+5191+5192+5193+5194+5195+5196+ 5197+5198)	70		16351718
	Salarile angajatilor (ct.421+423+426+4271+4273+4281)	72	2720465	3019634
	Alte drepturi convenite altor categorii de persoane (pensii, indemnizatii de somaj, burse) (ct.422+424+426+4272+4273+429+438)	73	265	8177
	Venituri in avans (ct.472)	74	80238	79770
	TOTAL DATORII CURENTE (rd.60+62+65+70+71+72+73+74+75)	78	39456108	72026237
	TOTAL DATORII (rd.58+78)	79	124933324	153298589
	ACTIVE NETE = TOTAL ACTIVE - TOTAL DATORII = CAPITALURI PROPRII (rd.80= rd.46-79 = rd.90)	80	509425229	1649003460
	Rezerve, fonduri (ct.100+101+102+103+104+108+108+132+133+ 135+1391+1392+1393+ 1394+1396+1399)	84	419119317	1524129515
	Rezultatul reportat (ct.117- sold creditor)	85	191544119	95994788
	Rezultatul patrimonial al exercitiului (ct.121- sold creditor)	87		28969157
	Rezultatul patrimonial al exercitiului (ct.121- sold debitor)	88	101238207	
	TOTAL CAPITALURI PROPRII (rd.84+85-86+87-88)	90	509425229	1649003460

Conducatorul institutiei
 JUDEȚUL TELEORMAN
 CONSILIUL JUDEȚEAN

Conducatorul compartimentului
 financiar-contabil

CONTUL DE REZULTAT PATRIMONIAL

la data de 30.09.2012

Cod 02

-lei-

Nr. crt	Denumirea indicatorilor	Cod rand	An precedent	An curent
A	B	C	1	2
I.	VENITURI OPERATIONALE	01		
1.	Venituri din impozite, taxe, contribuții de asigurări și alte venituri ale bugetelor (ct.730+731+732+733+734+735+736+739+745+746+750+751)	02	50,306,971 ✓	50,290,981 ✓
2.	Venituri din activități economice (ct.701+702+703+704+705+706+707+708+/-709)	03	76,535,991	42,722,347
3.	Finanțări, subvenții, transferuri, alocații bugetare cu destinație specială (ct.770+771+772+773+774+775+776+777+779)	04	165,233,563	103,966,282
4.	Alte venituri operaționale (ct.714+719+721+722+781)	05	1,609	225,612
	TOTAL VENITURI OPERATIONALE (rd.02+03+04+05)	06	294,077,234 ✓	197,206,322 ✓
II.	CHELTUIELI OPERATIONALE	07		
1.	Salariile și contribuțiile sociale aferente angajaților (ct.641+642+645+646+647)	08	39,898,364	45,587,596
2.	Subvenții și transferuri (ct.670+671+672+673+674+676+677+679)	09	35,905,305	40,011,642
3.	Stocuri, consumabile, lucrări și servicii executate de terti (ct.601+602+603+606+607+608+609+610+611+612+613+614+622+623+624+626+627+628+629)	10	65,819,971	66,329,885
4.	Chețuieii de capital, amortizări și provizioane (ct.681+682+689)	11	120,374,371	6,099,959
5.	Alte cheltuieli operaționale (ct.635+654+658)	12	4,708,670	2,510,793
	TOTAL CHELTUIELI OPERATIONALE (rd.08+09+10+11+12)	13	266,706,671 ✓	160,539,874 ✓
III.	REZULTATUL DIN ACTIVITATEA OPERATIONALA	14		
	- EXCEDENT (rd.06- rd.13)	15	27,370,563	36,666,448
	- DEFICIT (rd.13- rd.06)	16		
IV.	VENITURI FINANCIARE (ct.763+764+765+766+767+768+769+786)	17	19,081	6,296
V.	CHELTUIELI FINANCIARE (ct.693+604+605+606+607+668+669+686)	18	7,341,349	7,579,817
VI.	REZULTATUL DIN ACTIVITATEA FINANCIARA	19		
	- EXCEDENT (rd.17- rd.18)	20		
	- DEFICIT (rd.18- rd.17)	21	7,322,268	7,573,521
VII.	REZULTATUL DIN ACTIVITATEA CURENTA (rd.14+rd.19)	22		

A	B	C	1	2
	- EXCEDENT (rd. 15+20-16-21)	23	108,263	29,082,927
	- DEFICIT (rd. 16+21-15-20)	24		
VIII.	VENITURI EXTRAORDINARE (ct. 790+791)	25	108,263	2,270
IX	CHELTUIELI EXTRAORDINARE (ct. 690+691)	26		4,975
X	REZULTATUL DIN ACTIVITATEA EXTRAORDINARA	27		
	- EXCEDENT (rd. 25-rd. 26)	28	108,263	
	- DEFICIT (rd. 26-rd. 25)	29		2,705
XI	REZULTATUL PATRIMONIAL AL EXERCITIULUI	30		
	- EXCEDENT (rd. 23+28-24-29)	31	20,156,558	29,090,226
	- DEFICIT (rd. 24+29-23-28)	32		

Conducatorul institutiei



Conducatorul compartimentului
financiar-contabil

REZULTAT PATRIMONIAL

la 30 septembrie 2012

REZUTAT PATRIMONIAL	BILANT	CONT DE REZULTAT
TOTAL	28.969.157	29.090.226
Rezultatul patrimonial al exercitiului (ct.121- sold debitor)	BILANT	CONT DE REZULTAT
SERVICIUL DE EVIDENTA POPULATIEI	7.242	7.242
SPITALUL DE PSIHIATRIE CRONICI BALACI	198.499	198.499
SPITALUL DE PNEUMOFIZIOLOGIE ROSIORII DE VEDE	336.091	336.091
MUZEU	13.977	13.977
CENTRUL CULTURAL	8.387	8.387
ASISTENTA	23.351	23.351
TOTAL	587.547	587.547
Rezultatul patrimonial al exercitiului (ct.121- sold debitor)	BILANT	CONT DE REZULTAT
CENTRUL DE RESURSE SI ASISTENTA EDUCATIONALA	10.000	
CENTRUL DE EDUCATIE INCLUZIVA ROSIORI	85.966	
CENTRUL DE EDUCATIE INCLUZIVA ALEXANDRIA	25.103	
TOTAL	121.069	
Rezultatul patrimonial al exercitiului (ct.121- sold creditor)	BILANT	CONT DE REZULTAT
AUTORITATI	25.283.124	25.283.124
SPITALUL JUDETEAN DE URGENTA ALEXANDRIA	3.918.982	3.918.982
SPITALUL DE PSIHIATRIE POROSCHIA	154.553	154.553
BIBLIOTECA	9.227	9.227
CENTRUL DE PERSOANE VARSTNICE CERVENIA	83.696	83.696
CENTRUL DE PERSOANE VARSTNICE FURCULESTI	46.587	46.587
SERVICIUL COOPERARE	12.397	12.397
SERVICIU INFORMATIC	26.292	26.292
SERVICIUL DESERVIRE PAZA SI PROTOCOL	31.460	31.460
DIRECTIA DE PAZA	61.102	61.102
CAMERA AGRICOLA	50.353	50.353
TOTAL	29.677.773	29.677.773
CORELATIE TOTAL (CONT DE REZULTAT - BILANT)	= SOLI	-121.069

SITUATIA FLUXURILOR DE TREZORERIE

la data de 30.09.2012

Cod 03

-lei-

Denumirea indicatorilor	Cod rand	Total	Casa in lei	Finantarea din bugetul de stat	Finantarea din bugetul local	Finantarea din bugetul asiguratorilor sociale de stat	Finantarea din bugetul asiguratorilor de somaj	Finantarea din bugetul asiguratorilor sociale de sanatate	Finantarea de la bugetul trezoreriei statului	Alte disponibilitati
A	B	1	2	3	4	5	6	7	8	9
I. NUMERAR DIN ACTIVITATEA OPERATIONALA	01									
1. Incasari	02	144839301	3228165							141711136
2. Plati	03	130559295	3208893		84108772	✓				127350602
3. Numerar net din activitatea operationala (rd.02-03)	04	143800006	19472		-84108772					14366534
II. NUMERAR DIN ACTIVITATEA DE INVESTITII	05									
1. Incasari	06	2591								2591
2. Plati	07	19763560			18833682	✓				19763560
3. Numerar net din activitatea de investitii (rd.06-07)	08	-19760969			-18833682					-19760969
III. NUMERAR DIN ACTIVITATEA DE FINANTARE	09									
1. Incasari	10	16351789								16351789
2. Plati	11	8218886			8218886	✓				8218886
3. Numerar net din activitatea de finantare (rd.10-rd.11)	12	8132903			-8218886					8132903
IV. CRESTEREA (DESCRESTEREA) NETA DE NUMERAR SI ECHIVALENT DE NUMERAR (04+rd.08+rd.12)	13	2751940	19472		-91161340					2732468
V. NUMERAR SI ECHIVALENT DE NUMERAR LA INCEPUTUL ANULUI	14	17332910	✓	2116	✓					17330794
VI. NUMERAR SI ECHIVALENT NUMERAR LA SFARSITUL PERIOADEI (rd.13+rd.14), din care:	15	20084850	✓	21588		-91161340	✓			20063262

W

✓

✓

NOTA: Colobanele sa completeaza astfel:

Col.1 - TOTAL (Col.2 + Col. 8)

Col. 2 - ct. 531) "Case in lei"

Col. 3 - ct. 7701 "Finantarea de la bugetul de stat"

Col. 4 - ct. 7702 "Finantarea de la bugetele locale"

Col. 5 - ct. 7703 " Finantare de la bugetul asigurarilor sociale de stat "

Col. 6 - ct. 7704 "Finantarea din bugetul asigurarilor pentru somaj"

Col. 7- ct. 7705 "Finantarea din bugetul Fondului national unic de asigurari sociale de sanatate".

La ct. 770 soldul se calculeaza ca diferenta intre plati efectuate si incasari si reflecta totalul platilor nete de casa

Col. 8 si aratoarele - ct. de disponibilitati :(5xx)

Conducatorul institutiei



Conducatorul compartimentului
financiar-contabil

Viza trezorerie



SITUAȚIA DISPONIBILITĂȚILOR LA TREZORERIA STATULUI
la data de 30 septembrie 2012

cod 03

- lei -

DENUMIRE INDICATOR	Cod rând	TOTAL	5311	7701	7702	7703	7704	7705	Alte disponibilitati
A	B	1	2	3	4	5	6	7	8
I. NUMERAR DIN ACTIVITATEA OPERAȚIONALĂ	01								
1. Incasări	02	144.939.301	3.228.185						141.711.136 ✓
2. Plăți	03	130.559.295	3.200.693		64.108.772	✓			127.350.602
3. Numerar net din activitatea de finanțare (rd.02-03)	04	14.380.006	19.472		-64.108.772				14.360.534
II. NUMERAR DIN ACTIVITATEA DE INVESTIȚII	05								
1. Incasări	06	2.591							2.591
2. Plăți	07	19.763.560			19.833.682	✓			19.763.560
3. Numerar net din activitatea de finanțare (rd.06-07)	08	-19.760.969			-19.833.682				-19.760.969
III. NUMERAR DIN ACTIVITATEA DE FINANȚARE	09								
1. Incasări	10	16.351.789							16.351.789
2. Plăți	11	8.218.886			8.218.886	✓			8.218.886
3. Numerar net din activitatea de finanțare (rd.10-11)	12	8.132.903			-8.218.886				8.132.903
IV. CREȘTEREA(DESCREȘTEREA) NETĂ DE NUMERAR ȘI ECHIVALENT DE NUMERAR (rd.04+08+12)	13	2.751.940	19.472		-91.161.340				2.732.468
V. NUMERAR ȘI ECHIVALENT DE NUMERAR LA ÎNCEPUTUL ANULUI	14	17.332.910	✓ 2.118	✓					17.330.794
VI. NUMERAR ȘI ECHIVALENT DE NUMERAR LA SFÂRȘITUL PERIOADEI (rd.13+14), din care :	15	20.084.850	✓ 21.588		-91.161.340	✓			20.063.282

CONDUCATORUL INSTITUȚIEI

Monuș



CONDUCATORUL COMPARTIMENTULUI
FINANCIAR-CONSTABIL,

[Signature]



SITUAȚIA DISPONIBILITĂȚILOR LA TREZORERIA STATULUI

la data de 30 septembrie 2012

03 ajutoare

CONT TREZORERIE/CONT CONTABIL	Cod rând	TOTAL	50.02	50.04	50.06	50.07	50.10	60.24	50.26	50.28	50.41	50.47	6211	6238
A	B	C	D	E	F	G	H	I	J	K	L	M	N	O
I. NUMERAR DIN ACTIVITATEA OPERATIONALĂ	01		✓	✓	✓		✓	✓	✓	✓	✓	✓	✓	✓
1. Incasări	02	141.711.136	✓ 39.483	✓ 173.278	285.045		4.853.064	4.133	3.291.188	580.119	41.921.704	404.000	90.380.872	
2. Plăți	03	127.350.602	✓ 38.485	172.682	167.279		4.324.524	14.264	3.194.652	553.287	38.424.053		64.108.772	16.351.718
3. Numerar net din activitatea de finanțare (rd.02-03)	04	14.360.534	999	596	97.766		338.540	-10.131	96.210	16.832	3.497.141	404.000	26.271.300	-16.351.718
II. NUMERAR DIN ACTIVITATEA DE INVESTIȚII	05													
1. Incasări	06	2.591	✓										2.591	
2. Plăți	07	19.763.560	✓				1.551				524.800	403.527	18.833.682	
3. Numerar net din activitatea de finanțare (rd.06-07)	08	-19.760.969					-1.551				-524.800	-403.527	-18.631.091	
III. NUMERAR DIN ACTIVITATEA DE FINANȚARE	09													
1. Incasări	10	16.351.789								71			16.351.718	
2. Plăți	11	8.218.886											8.218.886	
3. Numerar net din activitatea de finanțare	12	8.132.903								71			8.132.832	
IV. CREȘTEREA(DESCREȘTEREA) NETĂ DE NUMERAR ȘI ECHIVALENT DE NUMERAR (rd.04+09+12)	13	2.732.468	999	696	97.766		336.989	-10.131	96.210	16.903	2.972.341	473	16.573.041	-16.351.718
V. NUMERAR ȘI ECHIVALENT DE NUMERAR LA ÎNCEPUTUL ANULUI	14	17.330.794	✓ 3.639	621	215.590	14.993	3.047	16.301		60.777	654.108			16.351.719
VI. NUMERAR ȘI ECHIVALENT DE NUMERAR LA SFÂRȘITUL PERIOADEI (rd.13+14), din care :	15	20.063.262	✓ 4.637	✓ 1.217	✓ 313.356	✓ 14.993	340.036	✓ 6.170	✓ 96.210	✓ 76.680	✓ 3.636.449	✓ 473	✓ 16.573.041	✓

CONDUCĂTORUL INSTITUȚIEI



CONDUCĂTORUL COMPARTIMENTULUI FINANCIAR-CONTABIL,

[Signature]



03 ajutorare	AUTORITATI					ASISTENTA		C.E.L. ALEXANDRIA	C.E.I. ROSIORI		CENTRUL RESURSE	SERVICIUL COMUNITAR	SPITALUL ROSIORI			
	50.02	50.06	50.07	5211	8298	50.04	50.06	50.26	50.02	50.26	50.26	50.10	50.06	50.24	50.41	50.47
A	1	2	3	4	5	6	7	8	9	10	11	12	13	14	16	18
I. NUMERAR DIN ACTIVITATEA OPERATIONALA																
1. Incasari	148.537			90.380.072		173.278	114.587	1.453.350	39.463	1.050.000	787.818	363.721	921	4.133	4.257.333	434.000
2. Plati	51.936			64.108.772	16.351.718	172.662	96.268	1.450.773	35.465	1.029.809	714.376	349.362	18.136	14.264	4.155.559	
3. Numerar net din activitatea de finantare (rd.02-03)		97.601		26.271.300	-16.351.718	596	18.379	2.577	998	20.191	73.442	14.369	-18.214	-10.131	91.775	404.000
II. NUMERAR DIN ACTIVITATEA DE INVESTITII																
1. Incasari				2.591												
2. Plati				18.833.682												403.527
3. Numerar net din activitatea de finantare (rd.06-07)				-18.831.091												-403.527
III. NUMERAR DIN ACTIVITATEA DE FINANȚARE																
1. Incasari				16.351.718												
2. Plati				8.218.685												
3. Numerar net din activitatea de finantare				8.132.832												
IV. CREȘTEREA(DESCREȘTEREA) NETĂ DE NUMERAR ȘI ECHIVALENT DE NUMERAR (rd.04+09+12)		97.601		15.573.041	-16.351.718	596	16.379	2.577	998	20.191	73.442	14.369	-18.214	-10.131	91.775	473
V. NUMERAR ȘI ECHIVALENT DE NUMERAR LA ÎNCEPUTUL ANULUI	3.639	59.622	14.964		16.351.718	621	125.437						30.435	16.301	20.770	
VI. NUMERAR ȘI ECHIVALENT DE NUMERAR LA SFÂRȘITUL PERIOADEI (rd.13+14), din care :	3.639	157.223	14.964	15.573.041		1.217	143.816	2.577	998	20.191	73.442	14.369	12.221	6.170	112.545	473

03 ajutoare	SPITALUL ALEXANDRIA	SPITALUL POROSCHIA	SPITALUL BALACI	MUZEU	CENTRUL CULTURAL	CENTRUL DE PERSOANE VARSTNICE CERVENA	CENTRUL DE PERSOANE VARSTNICE FURCULESTI	SRVICIU COOPERARE	SRVICIU INFORMATIC	S. D.P.P.	D.G.S.	DIRECTIA DE PAZA	CAMERA AGRICOLA		
CONT TREZORERIE/CONT CONTABIL	50.41	50.41	50.41	50.10	50.10	50.06	50.10	50.07	50.10	50.10	50.10	50.10	50.10		
A	17	18	19	20	21	22	23	24	25	26	27	28	29	30	31
I. NUMERAR DIN ACTIVITATEA OPERATIONALA															
1. Incasari	31.974.765	4.227.857	1.461.839	446.071	989.755		990.861		596.433	72.000	188.287	609.077		569.119	700.799
2. Plati	29.368.036	3.527.193	1.363.966	423.584	940.731		639.377		536.665	62.574	137.917	593.448		563.287	639.436
3. Numerar net din activitatea de finantare (rd.02-03)	2.606.749	700.664	97.953	21.507	48.524		59.554		57.828	9.426	50.350	15.629		15.932	61.363
II. NUMERAR DIN ACTIVITATEA DE INVESTITII															
1. Incasari															
2. Plati		524.800													1.551
3. Numerar net din activitatea de finantare (rd.06-07)		-524.800													-1.551
III. NUMERAR DIN ACTIVITATEA DE FINANTARE															
1. Incasari														71	
2. Plati															
3. Numerar net din activitatea de finantare														71	
IV. CREȘTEREA(DESCREȘTEREA) NETĂ DE NUMERAR ȘI ECHIVALENT DE NUMERAR (rd.04+09+12)	2.606.749	175.664	97.953	21.507	48.524		59.554		57.828	9.426	50.350	15.629		15.903	59.812
V. NUMERAR ȘI ECHIVALENT DE NUMERAR LA ÎNCEPUTUL ANULUI	627.650	110.446	6.243			96		29					3.047	60.777	
VI. NUMERAR ȘI ECHIVALENT DE NUMERAR LA SFÂRȘITUL PERIOADEI (rd.13+14), din care :	3.134.399	296.309	103.196	21.507	48.524	96	59.554	29	57.828	9.426	50.350	15.629	3.047	76.680	59.812

SITUAȚIA DISPONIBILITĂȚILOR LA TREZORERIA STATULUI

la data de 30 septembrie 2012

03 ajutoare			AUTORITATI	ASISTENTA	C.E.J. ALEXANDRIA	C.E.J. ROSIORI	CENTRUL RESURSE	SPITALUL ALEXANDRA	SPITALUL ROSIORI	SPITALUL BALACI	SPITALUL PONOSCHIA	BIBLIOTECA
CASA/CONT CONTABIL	Cod rând	TOTAL 531	5311	5311	5311	5311	5311	5311	5311	5311	5311	5311
A	B	1	2	3	4	5	6	7	8	9	10	11
I. NUMERAR DIN ACTIVITATEA OPERAȚIONALĂ	01											
1. Incasări	02	3.228.165	730.411	417.078	15.981	10.000	11.043	330.998	71.008	27.900	518.526	7.700
2. Plăți	03	3.208.693	718.792	418.922	15.981	10.000	11.043	330.998	71.008	27.900	518.526	7.699
3. Numerar net din activitatea de finanțare (rd.02-03)	04	19.472	11.619	156								1
II. NUMERAR DIN ACTIVITATEA DE INVESTIȚII	05											
1. Incasări	06											
2. Plăți	07											
3. Numerar net din activitatea de finanțare (rd.06-07)	08											
III. NUMERAR DIN ACTIVITATEA DE FINANȚARE	09											
1. Incasări	10											
2. Plăți	11											
3. Numerar net din activitatea de finanțare (rd.10-11)	12											
IV. CREȘTEREA(DESCREȘTEREA) NETĂ DE NUMERAR ȘI ECHIVALENT DE NUMERAR (rd.04+08+12)	13	19.472	11.619	156								1
V. NUMERAR ȘI ECHIVALENT DE NUMERAR LA ÎNCEPUTUL ANULUI	14	2.115										
VI. NUMERAR ȘI ECHIVALENT DE NUMERAR LA SFÂRȘITUL PERIOADEI (rd.13+14), din care :	15	21.588	11.619	156								1

SITUAȚIA DISPONIBILITĂȚILOR LA TREZORERIA STATULUI

la data de 30 septembrie 2012

03 ajutoare		MUZEU	CETRUL CULTURAL	CETRUL CERVENIA	CETRUL FURCULEȘTI	SRVICIU COMUNITAR	SRVICIU COOPERARE	SRVICIU INFORMATIC	CAMERA AGRICOLA	D.G.S.	S. D.P.F.	DIRECTIA DE PAZA
CASA/CONT CONTABIL	Cod rând	5311	5311	5311	5311	5311	5311	5311	5311	5311	5311	5311
A	B	12	13	14	15	16	17	18	19	20	21	22
I. NUMERAR DIN ACTIVITATEA OPERAȚIONALĂ	01											
1. Incasări	02	18.434	116.232	291.056	279.752	76.030	3.960	4.500	189.536		92.106	15.915
2. Plăți	03	18.406	113.472	291.025	279.752	75.351	3.960	3.108	188.704		90.131	15.915
3. Numerar net din activitatea de finanțare (rd.02-03)	04	28	2.760	31		679		1.392	831		1.975	
II. NUMERAR DIN ACTIVITATEA DE INVESTIȚII	05											
1. Incasări	06											
2. Plăți	07											
3. Numerar net din activitatea de finanțare (rd.06-07)	08											
III. NUMERAR DIN ACTIVITATEA DE FINANȚARE	09											
1. Incasări	10											
2. Plăți	11											
3. Numerar net din activitatea de finanțare (rd.10-11)	12											
IV. CREȘTEREA(DESCREȘTEREA) NETĂ DE NUMERAR ȘI ECHIVALENT DE NUMERAR (rd.04+08+12)	13	28	2.760	31		679		1.392	831		1.975	
V. NUMERAR ȘI ECHIVALENT DE NUMERAR LA ÎNCEPUTUL ANULUI	14									2.116		
VI. NUMERAR ȘI ECHIVALENT DE NUMERAR LA SFÂRȘITUL PERIOADEI (rd.13+14), din care :	15	28	2.760	31		679		1.392	831	2.116	1.975	

SITUAŢIA FLUXURILOR DE TREZORERIE

la data de 30.09.2012

Cod 04

-lei-

Denumirea indicatorilor	Cod rand	Total	Casa in valuta	Alte disponibilitati
A	B	1	2	3
I. NUMERAR DIN ACTIVITATEA OPERATIONALA	01			
1. Incasari	02	8.747,870	5.669	8.741,901
2. Plati	03	8.364,184	2.862	8.361,322
3. Numerar net din activitatea operationala (rd. 02-rd.03)	04	383,386	2.807	380,579
II. NUMERAR DIN ACTIVITATEA DE INVESTITII	05			
1. Incasari	06			
2. Plati	07			
3. Numerar net din activitatea de investitii (rd 06-07)	08			
III. NUMERAR DIN ACTIVITATEA DE FINANTARE	09			
1. Incasari	10			
2. Plati	11			
3. Numerar net din activitatea de finantare (rd. 10-rd. 11)	12			
IV. CRESTEREA (DESCRETEREA) NETA DE NUMERAR SI ECHIVALENT DE NUMERAR (rd.04+rd.08+rd.12)	13	383,386	2.807	380,579
V. NUMERAR SI ECHIVALENT DE NUMERAR LA INCEPUTUL ANULUI	14	6.218,767	✓	6.218,767
1. Diferente de curs favorabile	15			
2. Diferente de curs nefavorabile	16			
VI. NUMERAR SI ECHIVALENT DE NUMERAR LA FINELE PERIOADEI (rd. 13+14 +15-16)	17	6.600,153	2.807	6.597,348


NOTA: Coloanale se completeaza astfel:

Col.1 - TOTAL = (col.1+col.2+col.3+...+n)

Col.2 - ct. 5319 "Casa in valuta"

Col.3 si urmatoarele - ct. de disponibilitati in lei si in valuta la unitata bancara; (5xx)

Conducatorul institutiei

Conducatorul compartimentului
financiar-contabil

SITUAȚIA FLUXURILOR DE TREZORERIE
la data de 30 septembrie 2012

cod 04 ajutor

DENUMIREA INDICATORULUI	Cod rand	TOTAL	Total		AUTORITATI						ASISTENTA		SPITALUL ALEXANDRIA	
			Casa in valuta	Banci	Casa in valuta	Amex 14 b GAR.	Ct. 5161	ct.5161	ct.515-512	ct.5152				
			5314	550,515	5314	550 CEC	BANC POST	CEC credit	BCR 515	RAIFFAIS EN	515 BCR	Amex 14 b	Amex 14 b	
A	B	C=D+E	D	E	F	G	H	I	J	K	L	M		
I. NUMERAR DIN ACTIVITATEA OPERATIONALA	01													
1. Incasari	02	8.747.570	5.669	8.741.901	5.669		3.113.092	5.105.795	517.948	2.416	3	1.142	970	
2. Plati	03	8.364.384	2.862	8.361.322	2.862		3.096.441	5.105.590	112.105		180		6.754	
3. Numerar net din activitatea operationala (rd. 02- rd.03)	04	383.386	2.807	380.579	2.807		16.651	205	405.843	2.416	-177	1.142	-5.784	
II. NUMERAR DIN ACTIVITATEA DE INVESTITII	05													
1. Incasari	06													
2. Plati	07													
3. Numerar net din activitatea de investitii (rd.06-07)	08													
III. NUMERAR DIN ACTIVITATEA DE FINANTARE	09													
1. Incasari	10													
2. Plati	11													
3. Numerar net din activitatea de finantare (rd.10-rd.11)	12													
IV. CREȘTEREA (DESCREȘTEREA) NETA DE NUMERAR SI ECHIVALENT DE NUMERAR	13	383.386	2.807	380.579	2.807		16.651	205	405.843	2.416	-177	1.142	-5.784	
V. NUMERAR SI ECHIVALENT DE NUMERAR LA INCEPUTUL PERIOADEI	14	6.216.767		6.216.767			5.519	268	45	20.748	5.610.644	3.278	14.620	60.532
1. Diferente de curs favorabile	15													
2. Diferente de curs nefavorabile	16													
VI. NUMERAR SI ECHIVALENT DE NUMERAR LA SFARSITUL ANULUI (rd.13+rd.14), din care:	17	6.600.153	2.807	6.597.346	2.807		5.519	16.919	250	426.601	5.613.068	3.101	15.762	54.748

cod 04 -ajutator

- lei -

DENUMIREA INDICATORULUI	SPIITALUL ROSIORI	SPIITALUL BALACI	SPIITALUL POROSCHIA	CENTRUL CULTURAL	CENTRUL CERVENIA	CENTRUL FURCULESTE	S. D.P.P.	INFORMATIC	COOPERARE	CAMERA AGRICOLA	DIRECTIA DE PAZA	
	5121 BRD	AREXA 14 b	AREXA 14 b	AREXA 14 b	AREXA 14 b	AREXA 14 b	AREXA 14 b	AREXA 14 b	5121 BRD	AREXA 14 b GAR.	5121 BRD	AREXA 14 b GAR.
A	18	11	12	13	14	15	16	17	18	19	20	21
I. NUMERAR DIN ACTIVITATEA OPERATIONALA												
1. Incasari							360	90				65
2. Plati	25.525							52	175		14.500	
3. Numerar net din activitatea operationala (rd. 02+ rd.03)	-25.525						360	38	-175		-14.500	65
II. NUMERAR DIN ACTIVITATEA DE INVESTITII												
1. Incasari												
2. Plati												
3. Numerar net din activitatea de investitii (rd.06-07)												
III. NUMERAR DIN ACTIVITATEA DE FINANTARE												
1. Incasari												
2. Plati												
3. Numerar net din activitatea de finantare (rd.10+rd.11)												
IV. CRESTEREA (DESCRESTEREA) NETA DE NUMERAR SI ECHIVALENT DE NUMERAR	-25.525						360	38	-175		-14.500	65
V. NUMERAR SI ECHIVALENT DE NUMERAR LA INCEPUTUL PERIOADEI	466.195	455	1.020	690	122	12	1.049	911	279	1.894	26.425	2.851
1. Diferente de curs favorabile												
2. Diferente de curs nefavorabile												
VI. NUMERAR SI ECHIVALENT DE NUMERAR LA SFARSITUL ANULUI (rd.13+rd.14), din care:	448.670	455	1.020	690	122	12	1.409	949	104	1.894	11.925	2.936

DISPONIBIL DIN MIJLOACE CU DESTINATIE SPECIALA

la data de 30.09.2012

Cod 05

-lei-

Denumirea indicatorilor	Nr. rand	Disponibil la inceputul anului	Incasari	Plati	Disponibil la sfarsitul perioadei	
A	B	1	2	3	4	
TOTAL (rd.02 la 15) din care:	01	127.180	✓	46.243	59.599	113.824 ✓
-Sume primite ca donatii si sponsorizari (ct. 550/analitic distinct)	02	14.993				14.993
-Garantii materiale retinute gestionarilor conform Legii nr. 22/1969 (550/analitic distinct)	03	92.247		2.647	6.870	88.024
Alte disponibilitati cu destinatie speciala (ct. 550/analitic distinct)	11	16.301		4.133	14.264	6.170 ✓
- Ajutor financiar in echivalent a 100 euro acordat cadrelor didactice din invatamantul preuniversitar (ct. 550/analitic distinct)	13			38.463	38.465	998
Disponibili din cofinantarea de la bugetul de staf (ct. 550/analitic distinct)	14	3.639				3.639 ✓

Conducatorul institutiei

Conducatorul compartimentului
financiar-contabil

DISPONIBIL DIN MIJLOACE CU DESTINATIE SPECIALA
la data de 30 septembrie 2012

cod 05

- lei -

DENUMIREA INDICATORILOR	Nr. rand	Disponibil la inceputul anului	Incasari	Plati	Disponibil la sfarsitul perioadei
B		1	2	3	4
TOTAL (rd.02 la 15)	01	127.180	46.243	59.599	113.824
-Sume primite ca donatii si sponsorizari (ct. 550/analitic distinct)	02	14.993			14.993
Garantii materiale retinute gestionarilor conform Legii nr.22/1999 (ct.550/analitic distinct)	03	92.247	2.647	6.870	88.024
-Sume incasate din debite preluate din bilanturile de lichidare a patrimoniului fostelor CAP-uri (ct. 550 analitic distinct)	04				
-Fondul pentru simularea personalului potrivit dispozitiilor legale	05				
-Sume primite din fondul de interventie (ct.550/analitic distinct)	06				
-Sume primite din fondurile de contrapartida constituite potrivit legii (ct.550/analitic distinct)	07				
-Sume primite din credite externe contractate de stat pentru finantarea programului de pietruire a drumurilor comunale (ct. 550/analitic distinct)					
-Paza obsteasca comuna (ct. 550/analitic distinct)	08				
-Disponibil din fonduri cu destinatie speciala reprezentand alocatia pentru nou-nascuti conform Legii 416/2001 (ct. 550/analitic distinct)	09				
-Alte disponibilitati cu destinatie speciala ct. 550/analitic distinct	11	16.301	4.133	14.264	6.170
-Disponibil din fonduri cu destinatie speciala rezultate din vanzarea spatiilor comerciale proprietate privata a statului si a celor de prestari de servicii conform Legii nr. 550/2002 (ct. 550/analitic distinct)	12				
-Ajutor financiar in echivalent a 100 EURO acordat cadrelor didactice din invatamantul preuniversitar (ct. 550/analitic distinct)	13		39.463	38.465	998
Disponibil din cofinantarea de la bugetul de stat (ct. 550/analitic distinct)	14	3.639			3.639
-Disponibil al institutiilor publice finantate integral de la bugetul local, din sume indisponibilizate pe baza de titluri executorii (ct. 550/analitic distinct)	15				

Conducatorul institutiei



Conducatorul compartimentului

financiar-contabil,

AUTORITATI			Scoli				ASISTENTA			SPITALUL ALEXANDRIA			SPITALUL ROSIORI						
Disponibil la inceputul anului	Incasari	Plati	Disponibil la sfarsitul perioadei	Disponibil la inceputul anului	Incasari	Plati	Disponibil la sfarsitul perioadei	Disponibil la inceputul anului	Incasari	Plati	Disponibil la sfarsitul perioadei	Disponibil la inceputul anului	Incasari	Plati	Disponibil la sfarsitul perioadei	Disponibil la inceputul anului	Incasari	Plati	Disponibil la sfarsitul perioadei
1	2	3	4	1	2	3	4	1	2	3	4	1	2	3	4	1	2	3	4
24.122			24.122		39.463	38.465	998	14.620	1.142		15.762	60.532			54.748	19.689			9.478
14.964			14.964																
5.519			5.519					14.620	1.142		15.762	60.532	970	6.754	54.748	3.308			3.308
																16.301	4.133	14.264	6.170
					39.463	38.465	998												
3.639			3.639																

SPITALUL BALACI				SPITALUL POROSCHIA				CENTRUL CULTURAL				CENTRUL CERVENIA				CENTRUL FURCULESTI			
Disponibil la inceputul anului	Incassari	Plati	Disponibil la sfarsitul perioadei	Disponibil la inceputul anului	Incassari	Plati	Disponibil la sfarsitul perioadei	Disponibil la inceputul anului	Incassari	Plati	Disponibil la sfarsitul perioadei	Disponibil la inceputul anului	Incassari	Plati	Disponibil la sfarsitul perioadei	Disponibil la inceputul anului	Incassari	Plati	Disponibil la sfarsitul perioadei
1	2	3	4	1	2	3	4	1	2	3	4	1	2	3	4	1	2	3	4
455			455	1.020			1.020	690			690	122			122	41			41
																29			29
455			455	1.020			1.020	690			690	122			122	12			12

SERV. INFORMATIC				S.D.P.P.			CAMERA AGRICOLA				D.G.S				
Disponibil la inceputul anului	Incassari	Plati	Disponibil la sfarsitul perioadei	Disponibil la inceputul anului	Incassari	Plati	Disponibil la sfarsitul perioadei	Disponibil la inceputul anului	Incassari	Plati	Disponibil la sfarsitul perioadei	Disponibil la inceputul anului	Incassari	Plati	Disponibil la sfarsitul perioadei
1	2	3	4	1	2	3	4	1	2	3	4	1	2	3	4
911	90	52	949	1.049	360		1.409	1.094			1.094	64		64	
911	90	52	949	1.049	360		1.409	1.094			1.094	64		64	

**Situatia platilor efectuate
la titlul 56 " Proiecte cu finantare din fonduri externe nerambursabile (FEN) postaderare"**

la data de 30.09.2012

-lei-

Crt	Denumirea indicatorilor	Cod rand	Buget de stat (s01-stat)	Buget local (s02-local)	Bugetul asigurarilor sociale de stat (s03-baes)	Bugetul asigurarilor pentru somaj (s04-somaj)	Bugetul Fondului national unic de asigurari sociale de sanatate (s05-sanatate)	Bugetul institutiilor publice si activitatilor finantate integral sau partial din venituri proprii (s10-local)	Bugetul fondurilor externe neramb. (s08-stat+asigurari+local)	Bugetul creditelor externe (s06-stat + local)	Bugetul creditelor interne (s07-stat + local)	Bugetul institutiilor publice si activitatilor finantate integral sau partial din venituri proprii (s20-stat+asigurari+autonome)	din care:
													Bugetul institutiilor publice si activitatilor finantate integral din venituri proprii (s10-stat+autonome)
A	B		1	2	3	4	5	6	7	8	9	10	11
1	Totala plati (titlu VII cod56)			6004436									
10	Active nefinanciare (titlu XII)			6004436	✓								

Conducatorul institutiei

IonuțConducatorul compartimentului
financiar-contabil*[Signature]*

SITUAȚIA
unor indicatori referitori la protecția copilului și a persoanelor cu handicap

la data de 30.09.2012

Cod 08

Denumire	Cod rând	Numar
Copii aflași în familii substitutive *)	001	583
Copii protejați în:	002	392
Centre de plasament	003	335
Centre de îngrijire de zi	004	47
Centre maternale **)	005	10
Persoane cu handicap instituționalizate în unități de protecție	006	136
Asistenți personali pentru persoanele cu handicap	007	
Indemnizații lunare alocate persoanelor cu handicap grav	008	

*) La asistenții maternali angajați ai serviciilor publice, la rude până la gr. IV inclusiv, la alte familii și persoane, încredințate în vederea adopției.

**) Coloana „Numar” se va completa cu numărul de cupluri mama-copil.

Conducătorul instituției




Conducătorul compartimentului financiar-contabil



Cod 40

I.

PLATI RESTANTE

la data de 30.09.2012

Denumirea indicatorilor	Nr. rand	Sold la inceputul anului	Sold la finele perioadei
A	B	1	2
PLATI RESTANTE-TOTAL (rd. 150+300) din care:	01	17.890.090	24.352.415
sub 30 de zile (rd 151+301)	02	1.485.595	1.292.233
peste 30 de zile (rd. 152+302)	03	2.208.055	2.095.992
peste 90 de zile (rd 153+303)	04	1.196.964	838.935
peste 120 zile (rd 154+304)	05	6.892.372	7.042.133
peste 1 an (rd 155+305)	06	6.097.104	13.092.122
PLATI RESTANTE-TOTAL, SECTIUNEA DE FUNCTIONARE (rd 160+170+240+250+270+280+290) din care:	150	17.537.809	24.245.106
sub 30 de zile (rd. 161+171+241+251+271+281+291)	151	1.465.595	1.192.233
peste 30 de zile (rd 162+172+242+252+272+282+292)	152	2.208.055	2.079.893
peste 90 de zile (rd. 163+173+243+253+273+283+293)	153	1.196.964	838.935
peste 120 zile (rd. 165+174+245+257+274+284+294)	154	6.950.091	7.042.133
peste 1 an (rd 166+175+246+256+275+285+295)	155	6.097.104	13.092.122
Plati restante catre furnizori, creditorii din operatii comerciale (ct.401, ct.403, 462) (rd. 161+162+163+165+166) din care:	160	7.569.654	11.752.215
sub 30 de zile	161	965.503	1.056.941
peste 30 de zile	162	1.230.002	1.808.115
peste 90 de zile din care:	163	756.720	714.823
peste 120 zile	165	3.198.271	3.951.211
peste 1 an	166	1.439.158	4.221.125
Plati restante fata de bugetul general consolidat (rd 171+172+173+174+175) din care:	170	9.948.155	12.492.891
sub 30 de zile	171	520.092	135.292
peste 30 de zile	172	978.053	271.588
peste 90 de zile	173	440.244	324.112
peste 120 zile	174	3.351.820	3.090.922
peste 1 an	175	4.657.946	8.670.997
PLATI RESTANTE-TOTAL SECTIUNEA DEZVOLTARE (rd 310+320+330) din care:	300	342.281	107.309
sub 30 de zile (rd. 311+321+331)	301		100.000
peste 30 de zile (rd. 312+322+332)	302		7.309
peste 120 zile (rd 315+324+334)	304	342.281	
Plati restante catre furnizori, creditorii din operatii comerciale (ct.404, ct.405+462) (rd 311+312+313+315+316) din care:	310	342.281	107.309
sub 30 de zile	311		100.000
peste 30 de zile	312		7.309
peste 120 zile	315	342.281	

*) Se completeaza cu urmatoarele coduri:

40 - pentru total plati restat

42 - pentru plati restante din bugetele locale (sectiune functionare, sectiune dezvoltare);

46 - pentru plati restante din credite externe (sectiune dezvoltare);

47 - pentru plati restante din credite interne (sectiune dezvoltare);

48 - pentru plati restante din fonduri externe nerambursabile;

50 - pentru plati restante din fonduri in afara bugetelor locale care nu s-au introdus in bugetul local;

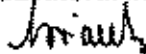
51 - pentru plati restante ale institutiilor publice finantate integral din venituri proprii

(sectiune functionare, sectiune dezvoltare);

52 - pentru plati restante ale institutiilor finantate partial din venituri proprii/activitati finantate integral din venituri proprii

(sectiune functionare, sectiune dezvoltare);

Conducatorul institutiei



Conducatorul compartimentului
financiar-contabil



Cod 42

I.

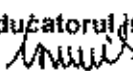
PLATI RESTANTE


la data de 30.09.2012

Denumirea indicatorilor	Nr. rand	Sold la inceputul anului	Sold la finele perioadei
A	B	1	2
PLATI RESTANTE-TOTAL (rd. 150+300) din care:	01	449,062	963,047
sub 30 de zile (rd. 151+301)	02	115,942	198,831
peste 30 de zile (rd. 152+302)	03	73,578	764,216
peste 90 de zile (rd. 153+303)	04	259,542	
PLATI RESTANTE-TOTAL SECTIUNEA DE FUNCTIONARE (rd. 160+170+240+250+270+280+290), din care:	150	449,062	963,047
sub 30 de zile (rd. 161+171+241+251+271+281+291)	151	115,942	198,831
peste 30 de zile (rd. 162+172+242+252+272+282+292)	152	73,578	764,216
peste 90 de zile (rd. 163+173+243+253+273+283+293)	153	259,542	
Plati restante catre furnizori, creditori din operatii comerciale (ct. 401, ct. 403, 462) (rd. 161+162+163+165+166) din care:	160	449,062	963,047
sub 30 de zile	161	115,942	198,831
peste 30 de zile	162	73,578	764,216
peste 90 de zile din care:	163	259,542	

*) Se completeaza cu urmatoarele coduri:

- 40 - pentru total plati restante;
- 42 - pentru plati restante din bugetele locale (sectiune functionare, sectiune dezvoltare);
- 46 - pentru plati restante din credite externe (sectiune dezvoltare);
- 47 - pentru plati restante din credite interne (sectiune dezvoltare);
- 48 - pentru plati restante din fonduri externe nerambursabile;
- 50 - pentru plati restante din fonduri in afara bugetelor locale care nu s-au introdus in bugetul local;
- 51 - pentru plati restante ale institutiilor publice finantate integral din venituri proprii (sectiune functionare, sectiune dezvoltare);
- 52 - pentru plati restante ale institutiilor finantate partial din venituri proprii/activitati finantate integral din venituri proprii (sectiune functionare, sectiune dezvoltare);

Conducatorul institutiei

 ROMANIA
 JUDEȚUL
 TELEORMAN
 1
 CONSILIUL JUDEȚEAN

Conducatorul compartimentului
 financiar-contabil


Cod 51

1.

PLATI RESTANTE

la data de 30.09.2012

Denumirea indicatorilor	Nr. rand	Sold la inceputul anului	Sold la finele perioadei
A	B	1	2
PLATI RESTANTE-TOTAL (rd. 150+300) din care:	01	17.431.026	23.389.368
sub 30 de zile (rd. 151+301)	02	1.269.653	1.093.402
peste 30 de zile (rd. 152+302)	03	2.134.477	1.322.776
peste 90 de zile (rd. 153+303)	04	937.422	836.935
peste 120 zile (rd. 154+304)	05	6.892.372	7.042.133
peste 1 an (rd. 155+305)	06	6.097.104	13.092.122
PLATI RESTANTE-TOTAL SECTIUNEA DE FUNCTIONARE (rd. 160+170+240+250+270+280+290) din care:	160	17.086.747	23.282.059
sub 30 de zile (rd. 161+171+241+251+271+281+291)	161	1.369.653	993.402
peste 30 de zile (rd. 162+172+242+252+272+282+292)	162	2.134.477	1.318.467
peste 90 de zile (rd. 163+173+243+253+273+283+293)	163	937.422	836.935
peste 120 zile (rd. 164+174+244+254+274+284+294)	164	6.550.091	7.042.133
peste 1 an (rd. 166+175+246+256+275+285+295)	165	6.097.104	13.092.122
Plati restante catre furnizori, creditorii din operatiuni comerciale (cl.401, cl.403, 402) (rd. 161+162+163+164+166) din care:	160	7.140.592	10.789.168
sub 30 de zile	161	849.561	858.110
peste 30 de zile	162	1.156.424	1.043.899
peste 90 de zile din care	163	467.178	714.823
peste 120 zile	164	3.188.271	3.951.213
peste 1 an	166	1.439.158	4.221.125
Plati restante fata de bugetul general consolidat (rd. 171+172+173+174+175) din care:	170	9.948.156	12.492.891
sub 30 de zile	171	529.092	135.292
peste 30 de zile	172	978.053	271.568
peste 90 de zile	173	440.244	124.112
peste 120 zile	174	3.351.820	3.090.922
peste 1 an	175	4.857.946	8.870.997
PLATI RESTANTE-TOTAL SECTIUNEA DEZVOIATARE (rd.310+320+330) din care:	300	342.281	107.309
sub 30 de zile (rd. 311+321+331)	301		100.000
peste 30 de zile (rd. 312+322+332)	302		7.309
peste 120 zile (rd. 315+324+334)	304	342.281	
Plati restante catre furnizori, creditorii din operatiuni comerciale (cl.404, cl.405+462) (rd. 311+312+313+315+316) din care:	310	342.281	107.309
sub 30 de zile	311		100.000
peste 30 de zile	312		7.309
peste 120 zile	315	342.281	

*) Se completeaza cu urmatoarele coduri:

40 - pentru total plati resta:

42 - pentru plati restante din bugetele locale (sectiune functionare, sectiune dezvoltare);

46 - pentru plati restante din credite externe (sectiune dezvoltare);

47 - pentru plati restante din credite interne (sectiune dezvoltare);

48 - pentru plati restante din fonduri externe nerambursabile;

50 - pentru plati restante din fonduri in afara bugetelor locale care nu s-au introdus in bugetul local;


51 - pentru plati restante ale institutiilor publice finantate integral din venituri proprii

(sectiune functionare, sectiune dezvoltare);

52 - pentru plati restante ale institutiilor finantate partial din venituri proprii/activitati finantate integral din venituri proprii

(sectiune functionare, sectiune dezvoltare);

Conducatorul institutiei



Conducatorul compartimentului
financiar-contabil



II.

Sinteza platilor restante si arieratelor la data de 30.09.2012

Nr. rd.	Explicatie	Plati restante		Plati restante aferente programelor nationale		Plati restante aferente fondurilor externe nerambursabile postaderare ****)		Plati restante aferente fondurilor externe nerambursabile preaderare (sursa 08)	
		total **)	din care: arierate ***)	total	din care: arierate	total	din care: arierate	total	din care: arierate
	0	1	1.1	2	2.1	3	3.1	4	4.1
1	sold la finele lunii precedente	23587008	20407543						
2	sold la finele perioadei	24352415	20973190						
3	% diminuare arierate luna raportare **)(rd3=1-rd2/rd1)	✓	✓						

*) Se completeaza cu urmatoarele coduri:

40 - pentru total plati restante;

42 - pentru plati restante din bugetele locale (sectiune functionare, sectiune dezvoltare);

46 - pentru plati restante din credite externe (sectiune dezvoltare);

47 - pentru plati restante din credite interne (sectiune dezvoltare);

48 - pentru plati restante din fonduri externe nerambursabile;

56 - pentru plati restante din fonduri in afara bugetelor locale care nu s-au introdus in bugetul local;

51 - pentru plati restante ale institutiilor publice finantate integral din venituri proprii (sectiune functionare, sectiune dezvoltare);

52 - pentru plati restante ale institutiilor finantate partial din venituri proprii/activitati finantate integral din venituri proprii (sectiune functionare, sectiune dezvoltare);

**) Sumele vor corespunde cu rd 1 din Anexa 30b.

***) Sumele vor corespunde cu rd. 4+5+6 din Anexa 30b.

****) Rd.3 se completeaza numai la cod 51 Pentru indeplinirea conditiei prevazute la art.49 alin.(13^{le}) din Legea nr.273/2008 privind finantele publice, cu modificarile si completările ulterioare, procentul calculat la rd.3 coloana 1.1 trebuie sa fie mai mare de 3%.

*****) Se vor cuprinde platile restante care se suporta din bugetul local sau din bugetele institutiilor publice

finantate integral sau partial din venituri proprii de subordonare locala, de la titlul de cheltuieli bugetare 56

Proiecte cu finantare din fonduri externe nerambursabile (FEN) postaderare, cu exceptia celor de la sursa 08.

Conducatorul institutiei

Conducatorul compartimentului
financiar-contabil

II. **Sinteza platilor restante si arieratelor la data de 30.09.2012**

Nr. rd.	Explicatie	Plati restante		Plati restante aferente programelor nationale		Plati restante aferente fondurilor externe nerambursabile postaderare ^{****}		Plati restante aferente fondurilor externe nerambursabile preaderare (sursa 08)	
		total **)	din care: arierate ***)	total	din care: arierate	total	din care: arierate	total	din care: arierate
	0	1	1.1	2	2.1	3	3.1	4	4.1
1	sold la finele lunii precedente	876059							
2	sold la finele perioadei	983047							
3	% diminuare arierate luna raportare **)(rd3=1-rd2/rd1)	✓							

*) Se completeaza cu urmatoarele coduri:

40 - pentru total plati restante;

42 - pentru plati restante din bugetele locale (sectiune functionare, sectiune dezvoltare);

46 - pentru plati restante din credite externe (sectiune dezvoltare);

47 - pentru plati restante din credite interne (sectiune dezvoltare);

48 - pentru plati restante din fonduri externe nerambursabile;

50 - pentru plati restante din fonduri in afara bugetelor locale care nu s-au introdus in bugetul local;

51 - pentru plati restante ale institutiilor publice finantate integral din venituri proprii (sectiune functionare, sectiune dezvoltare);

52 - pentru plati restante ale institutiilor finantate partial din venituri proprii/activitati finantate integral din venituri proprii (sectiune functionare, sectiune dezvoltare);

**) Sumele vor corespunde cu rd. 1 din Anexa 30b.

***) Sumele vor corespunde cu rd. 4+5+6 din Anexa 30b.

****) Rd.3 se completeaza numai la cod 51 Pentru indeplinirea conditiei prevazute la art.49 alin.(13^{le}) din Legea nr.273/2006 privind


finantele publice, cu modificarile si completarile ulterioare, procentul calculat la rd.3 coloana 1.1 trebuie sa fie mai mare de 3%.

*****) Se vor cuprinde platile restante care se suporta din bugetul local sau din bugetele institutiilor publice

finantate integral sau partial din venituri proprii de subordonare locala, de la titlul de cheltuieli bugetare 56

Proiecte cu finantare din fonduri externe nerambursabile (FEN) postaderare, cu exceptia celor de la sursa 08.

Conducatorul institutiei



Conducatorul compartimentului
financiar-contabil

II. **Sinteza platilor restante si arieratelor la data de 30.09.2012**

Nr. rd.	Explicatie	Plati restante		Plati restante aferente programelor nationale		Plati restante aferente fondurilor externe nerambursabile postaderare *****)		Plati restante aferente fondurilor externe nerambursabile preaderare (sursa 08)	
		total **)	din care: arierate ***)	total	din care: arierate	total	din care: arierate	total	din care: arierate
	0	1	1.1	2	2.1	3	3.1	4	4.1
1	sold la finele lunii precedente	22710949	20407543						
2	sold la finele perioadei	23389368	20973190						
3	% diminuare arierate luna raportare **)(rd3=1-rd2/rd1)	✓	✓						

*) Se completeaza cu urmatoarele coduri:

40 - pentru total plati restante;

42 - pentru plati restante din bugetele locale (sectiune functionare, sectiune dezvoltare);

46 - pentru plati restante din credite externe (sectiune dezvoltare);

47 - pentru plati restante din credite interne (sectiune dezvoltare);

48 - pentru plati restante din fonduri externe nerambursabile;

50 - pentru plati restante din fonduri in afara bugetelor locale care nu s-au introdus in bugetul local;

51 - pentru plati restante ale institutiilor publice finantate integral din venituri proprii (sectiune functionare, sectiune dezvoltare);

52 - pentru plati restante ale institutiilor finantate partial din venituri proprii/activitati finantate integral din venituri proprii (sectiune functionare, sectiune dezvoltare);

**) Sumele vor corespunde cu rd.1 din Anexa 30b.

***) Sumele vor corespunde cu rd. 4+5+6 din Anexa 30b.

****) Rd.3 se completeaza numai la cod 51. Pentru indeplinirea conditiei prevazute la art.49 alin.(13^o) din Legea nr.273/2006 privind

finantele publice, cu modificarile si completariile ulterioare, procentul calculat la rd.3 coloana 1.1 trebuie sa fie mai mare de 3%.

*****) Se vor cuprinde platile restante care se suporta din bugetul local sau din bugetele institutiilor publice

finantate integral sau partial din venituri proprii de subordonare locala, de la titlul de cheltuieli bugetare 56

Proiecte cu finantare din fonduri externe nerambursabile (FEN) postaderare, cu exceptia celor de la sursa 08.

Conducatorul institutiei

[Signature]



Conducatorul compartimentului
financiar-contabil

[Signature]

SITUATIA ACTIVEI SI DATORII INSTITUTIILOR PUBLICE
 DIN ADMINISTRATIA LOCALA

Cod 18		la data de 30.09.2012		-lei-	
Nr. rand		Cod rand	Sold la inceputul anului	Sold la sfarsitul perioadei	
A	B	C	1	2	
	Numerar in lei in casieria institutiilor publice locale si ale institutiilor publice de subordonare locala, (ct.5311)	4	2116	21588	✓
	Disponibilitati in lei ale institutiilor publice locale si ale institutiilor publice de subordonare locala, la trezorerii (Ct.510+5121+5125+5151+5161+5171+5211+528+5292+5294+5299+550+551+552+553+554+555+556+5581+5582+560+561+562) din care:	5	979076	20853262	✓
	Total (in baze cash) (rd.04+05)	8	981192	20844850	
	Total (in baze accrual) (rd.08+09)	10	981192	20844850	
	Excedentele cumulate ale bugetelor locale (ct.5212+5213)	11	16351718		✓
	Total (in baze cash) (rd.11)	13	16351718		
	Total (in baze accrual) (rd.13+14)	15	16351718		
	Avansuri de trezorerie, acordate in lei (ct. 542)	22	1561	17633	✓
	Alte valori (ct.532)	23	61233	52056	✓
	Disponibilitati ale institutiilor publice locale si ale institutiilor de subordonare locala la institutiile de credit rezidente (ct.5121+5124+5125+5131+5132+5151+5152+5161+5162+5171+5172+550+5601) din care:	32	6216767	6600153	✓
	Numerar in valuta in casieria institutiilor publice, (ct.5314)	35		2807	✓
	Total (in baze cash) (rd.32+35)	36	6216767	6602960	

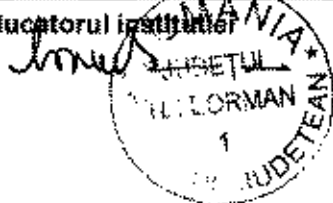
	Total (in baza accrual) (rd.36+37)	38	6216767	6602960
	Participatiile autoritatilor locale la alte societati care nu sunt organizate pe actiuni (regii autonome, srl, comandita, etc.) (ct.2601+2602-2961)	141	2522012	2522012
	Total (la valoarea de intrare mai putin ajustarile cumulate pentru pierderea de valoare) (rd.141)	142	2522012	2522012
1	Creante comerciale recurente legate de livrari de bunuri si servicii de catre autoritatile locale sau de institutii subordonate acestora (ct.4112+4115+4612-4912- 4962). Total (rd.158+159+1 60+164) din care:	157		19224
	-de la populatie	158		19224
	Creante comerciale curente legate de livrari de bunuri si servicii de catre autoritatile locale sau de institutii subordonate acestora (ct.232+234+403+ 4111+4118+413+418+4611-4 911-4961). Total (rd.166+167+168+172) din care de la:	165	24207573	35525009
	-de la operatori economici (S11),	167	24207573	35525009
	Sume primite din excedentul anului precedent pentru acoperirea golurilor temporare de casa (ct.5197)	267.1		16351718
	Total (in baza cash) (rd.262+266+267+267 .1)	268		16351718
	Total (in baza accrual) (cash+dobanzi) (rd.268+27 4)	275		16351718
	Credite pe termen lung primite (contractate, garantate, asimilate, etc.) de institutiile publice locale (ct.1622+1632+1642+1672) . Total (rd.287+ 78+289+289.1)	286	83656630	79457187

	din care acordate de:			
	-Institutiile de credit rezidente (S122)	287	83656630	79457187
	Total (in baza cash) (rd.286)	290	83656630	79457187
	Total (in baza accrual) (cash+dobanzi) (rd.290+295)	296	83656630	79457187
	Datoriile comerciale curente legate de livrari de bunuri si servicii (ct.401+403+4041+405+408 +419 +4621).Total (rd.321+322+326+327) din care catre:	320	20920261	28906116
	-Operatori economici (S11)	321	20920261	28906116
	Salariile angajatilor (ct.421+423+426 +4271+4273 +4291)	332	2720465	3019634
	Alte drepturi cuvenite altor categorii de persoane (ct.4272 +4273+429+438)	333	266	8177
	Total (rd.331+332+333+334)	335	2720731	3027811

Nota

Sectoarele si subsectoarele definite conform Sistemului European de Conturi (SEC' 95)	Denumire utilizator in Anexa 40	Cod SEC'95
Societati nefinanciare	Operatori economici	S.11
Societati financiare		S.12
Banca centrala	B.N.R.	S.121
Alte institutii financiare monetare	Institutiile de credit rezidentiale	S.122
Alte intermediari financiar, exclusiv societatile de asigurare si fondurile de pensii	Alti rezidenti	S.123
Auziliarii financiari	Alti rezidenti	S.124
Societati de asigurare si fonduri de pensii	Alti rezidenti	S.125
Administratii publice		S.13
Administratia centrala		S.1311
Administratii locale		S.1313
Administratia de securitate sociala		S.1314
Restul lumii	Nerezidenti	S.2
Uniunea europeana	Nerezidenti	S.21
Statile membre ale Uniunii europene	Nerezidenti	S.211
Statutii ale Uniunii europene	Nerezidenti	S.212
Alte tari membre si organizatii internationale	Nerezidenti	S.22

Conducatorul institutiei



Conducatorul compartimentului financiar-contabil

[Handwritten signature]

EXECUȚIA
BUGETULUI PROPRIU AL JUDEȚULUI LA DATA DE 30 SEPTEMBRIE 2012

- lei -

Denumire indicator	Prevederi bugetare		Drepturi constatate		Încasări realizate	Stingeri pe alte căi decât încasări	Drepturi constatate de încasat
	initiale	trimestriale	Total, din care	din anul curent			
▶ Venituri proprii	1.936.000	1.674.750	865.139	865.139	865.139		
▶ Venituri din valorificarea unor bunuri			2.691	2.691	2.691		
▶ Cote defalcate din impozitul pe venit	19.563.000	14.976.000	13.162.824	13.162.824	13.162.824		
▶ 27 % din 18,5 % cote din impozitul pe venit pentru echilibrarea bugetelor locale	6.242.000	6.625.000	5.837.960	5.837.960	5.837.960		
SUME DEFALCATE DIN TVA	42.637.000	31.196.250	30.413.250	30.413.250	30.413.250		
▶ Sume defalcate din taxa pe valoarea adăugată pentru finanțarea cheltuielilor descentralizate la nivelul județelor	23.239.000	16.235.000	16.235.000	16.235.000	16.235.000		
> sistem protecție copil și handicap	10.243.000	7.680.000	7.680.000	7.680.000	7.680.000		
> susținerea centrelor de asistență soc. a pers. cu handicap	2.624.000	1.968.000	1.968.000	1.968.000	1.968.000		
> învățământ special	4.193.000	3.139.000	3.139.000	3.139.000	3.139.000		
> notari judecătorești	124.000	93.000	93.000	93.000	93.000		
> învățământ preșcolar și primar	2.960.000	1.025.000	1.025.000	1.025.000	1.025.000		
> contribuții personal nedreptățit	2.616.000	1.971.000	1.971.000	1.971.000	1.971.000		
> Serviciul Public Comunitar de Evidență a Persoanelor	478.000	360.000	360.000	360.000	360.000		
▶ Sume defalcate din taxa pe valoarea adăugată pentru drumurile județene	6.100.000	4.231.250	4.231.250	4.231.250	4.231.250		
▶ Sume defalcate din taxa pe valoarea adăugată pentru echilibrarea bugetelor locale	14.299.000	10.732.000	9.947.000	9.947.000	9.947.000		
▶ Sume din excedentul anului 2011			16.351.718	16.351.718	16.351.718		
▶ Subvenții de la bugetul de stat	50.906.000	40.191.000	38.692.603	38.692.603	38.692.603		
- subvenții de la bugetul de stat către bugetele locale pentru finanțarea investițiilor în sănătate	4.655.000	900.000	580.000	580.000	580.000		
- subvenții din veniturile proprii ale Ministerului Sănătății către bugetele locale pentru finanțarea reparațiilor capitale în sănătate	4.000.000	2.208.000	500.000	500.000	500.000		
- subvenții primite de la Ministerul Mediului			116.839	116.839	116.839		
- pentru finanțarea drepturilor acordate persoanelor cu handicap	26.765.000	24.000.000	23.238.222	23.238.222	23.238.222		
- finanțarea programului de prețuire a drumurilor comunitare alim. cu apă	9.600.000	9.600.000	11.006.518	11.006.518	11.006.518		
- subvenții primite din Fondul de Intervenție	700.000	700.000	700.000	700.000	700.000		
- sume primite de administrațiile locale în cadrul programelor FEGA implementate de APIA	215.000	201.000	100.914	100.914	100.914		
- înființări Camerele agricole	750.000	575.000	398.000	398.000	398.000		
- subvenții primite de la bugetul de stat pentru finanțarea unor programe de interes național	1.524.000	1.407.000	837.157	837.157	837.157		
- subvenții de la bugetul de stat către bugetele locale necesare susținerii derulării proiectelor finanțate din FEN postaderare	796.000	660.000	1.216.853	1.216.853	1.216.853		

► Sume primite U.E.	61.341.000	34.826.000	1.418.396	1.418.396	1.418.396		
► Fondul European de Dezvoltare Regionala (FEDR)	61.341.000	34.826.000	1.418.396	1.418.396	1.418.396		
- sume primite in contul piator efectuate in anul curent	47.658.000	21.142.000	1.418.396	1.418.396	1.418.396		
- sume primite in contul piator efectuate in anii anteriori	13.683.000	13.683.000					
TOTAL VENITURI :	183.626.000	129.390.000	106.734.361	106.734.361	106.734.361		
Denumire indicator	Credite bugetare		Angajamente bugetare	Angajamente legale	Plati	Angajamente legale de platit	Cheltuieli efective
	initiale	trimestriale					
TOTAL CHELTUIELI :	199.977.000	142.242.000	194.611.176	194.611.176	91.161.340	103.449.836	69.861.546
> cheltuieli de personal	19.441.000	14.330.000	19.441.000	19.441.000	14.074.874	5.388.126	14.210.606
> bunuri si servicii	27.867.000	22.544.260	22.544.260	22.544.260	18.778.913	3.769.237	19.038.468
> dobanzi	6.667.000	4.767.000	6.667.000	6.667.000	4.018.443	2.667.567	4.019.443
> transferuri intre unitati ale adm. publice locale	43.660.000	31.501.000	43.660.000	43.660.000	29.200.613	14.349.997	29.296.488
> proiecte cu finantare din fonduri externe nerambursabile	66.082.000	26.868.000	66.082.000	66.082.000	6.004.436	49.077.584	6.004.436
> asistenta sociala	3.221.000	1.206.000	3.221.000	3.221.000	147.376	3.073.626	156.263
> alte cheltuieli	2.616.000	1.971.000	2.616.000	2.616.000	1.970.973	646.027	1.970.973
> cheltuieli de capital	16.262.000	14.690.000	16.262.000	16.262.000	12.829.246	2.432.766	16.296.901
> rambursare credite	26.269.000	26.393.760	26.269.000	26.269.000	4.199.443	22.089.567	
> plati efectuate in anii precedenti si recup. in anul curent	-8.000	-8.000	-61.076	-61.076	-61.076		
► Autoritati publice	6.336.000	4.134.000	5.164.766	5.164.766	3.616.636	1.349.220	6.606.026
- ch. personal	4.436.000	3.360.000	4.436.000	4.436.000	3.179.022	1.256.978	3.221.975
- bunuri si servicii	900.000	774.000	774.000	774.000	681.756	92.242	697.143
- active nefinanciare							2.365.906
- plati efectuate in anii precedenti si recup. in anul curent			-46.266	-46.266	-46.266		
► Alte servicii publice gen.	4.013.000	3.286.000	3.601.000	3.601.000	2.970.934	630.066	2.970.934
► Fond de rezervă							
► Serviciul Public Comunitar de Evidenta a Persoanelor	569.000	360.000	569.000	569.000	360.000	229.000	360.000
- transferuri intre unitati ale adm. publice locale	569.000	360.000	569.000	569.000	360.000	229.000	360.000
► Alte serv. publice gen.	3.424.000	2.916.000	3.012.000	3.012.000	2.610.934	401.066	2.610.934
- cheltuieli de personal	285.000	285.000	285.000	285.000	284.639	361	284.639
- bunuri si servicii (cotizatii)	1.629.000	1.277.000	1.277.000	1.277.000	973.537	303.463	973.537
- transferuri curente (C.M.A)	135.000	85.000	135.000	135.000	84.758	50.242	84.758
- transferuri curente CL Tumu Magurele	1.000.000	1.000.000	1.000.000	1.000.000	1.000.000		1.000.000
- transferuri curente Centrul rezidential pt persoane varstnice Talpa	335.000	268.000	335.000	335.000	268.000	67.000	268.000
► Dobanda	6.667.000	4.767.000	6.667.000	6.667.000	4.019.443	2.667.567	4.019.443
► Transferuri centre de zi	317.000	233.000	317.000	317.000	233.000	84.000	233.000
► Apărare (C. Militar)	190.000	149.000	149.000	149.000	126.131	22.869	126.131
► Ordine Publica	102.000	102.000	102.000	102.000	92.246	19.766	92.246
► Invatamant	7.702.000	4.344.000	7.564.000	7.564.000	3.268.073	4.267.927	3.409.960
cheltuieli de personal	4.343.000	3.068.000	4.343.000	4.343.000	3.029.073	1.313.927	3.066.046
bunuri si servicii	359.000	211.000	211.000	211.000	197.000	14.000	244.990
ajutoare sociale in natura	2.980.000	1.025.000	2.980.000	2.980.000		2.960.000	
active nefinanciare	40.000	40.000	40.000	40.000	40.000		100.914
> Invatamant prescolar si primar	2.960.000	1.025.000	2.960.000	2.960.000		2.960.000	
ajutoare sociale in natura	2.960.000	1.025.000	2.960.000	2.960.000		2.960.000	
► Invatamant prescolar	728.000	250.000	728.000	728.000		728.000	
ajutoare sociale in natura	728.000	250.000	728.000	728.000		728.000	
► Invatamant primar	2.232.000	775.000	2.232.000	2.232.000		2.232.000	
ajutoare sociale in natura	2.232.000	775.000	2.232.000	2.232.000		2.232.000	

Denumire indicator	Credite bugetare		Angajamente bugetare	Angajamente legale	Plati	Angajamente legale de plati	Cheltuieli efective
	initiale	trimestriale					
> Invatamant special	4.742.000	3.319.000	4.694.000	4.694.000	3.266.073	1.327.927	3.409.960
cheltuieli de personal	4.343.000	3.068.000	4.343.000	4.343.000	3.029.073	1.313.927	3.064.046
bunuri si servicii	359.000	211.000	211.000	211.000	197.000	14.000	244.990
active nefinanciare	40.000	40.000	40.000	40.000	40.000		150.914
► Centrul Scolar pentru Educatie Includiva Alexandria	2.126.000	1.499.000	2.117.000	2.117.000	1.440.000	677.000	1.541.590
cheltuieli de personal	2.046.000	1.417.000	2.046.000	2.046.000	1.383.000	663.000	1.414.439
bunuri si servicii	79.000	71.000	71.000	71.000	57.000	14.000	84.158
active nefinanciare							42.993
► Centrul Scolar pentru Educatie Includiva Rosiori de Vede	1.496.000	1.060.000	1.407.000	1.407.000	1.050.000	357.000	1.092.287
cheltuieli de personal	1.312.000	955.000	1.312.000	1.312.000	955.000	357.000	958.534
bunuri si servicii	173.000	95.000	95.000	95.000	95.000		115.852
active nefinanciare							17.821
► Centrul Jud. de Resurse si Asistentă Educationala	1.132.000	781.000	1.070.000	1.030.000	736.073	293.927	736.073
cheltuieli de personal	985.000	696.000	985.000	985.000	691.073	293.927	691.073
bunuri si servicii	107.000	45.000	45.000	45.000	45.000		45.000
active nefinanciare	40.000	40.000	40.000	40.000	40.000		40.000
► Sanatate	8.779.000	3.003.000	8.779.000	8.779.000	1.001.909	5.621.691	1.001.909
bunuri si servicii	103.000	103.000	103.000	103.000	97.909	5.001	97.909
► Spitalul de Pneumoftiziologie Rosiori de Vede	2.155.000		2.155.000	2.155.000		2.155.000	
transferuri între unitati ale adm. publice locale	2.155.000		2.155.000	2.155.000		2.155.000	
► Spitalul de Pneumoftiziologie Rosiori de Vede	2.400.000	900.000	2.400.000	2.400.000	404.000	1.996.000	404.000
transferuri între unitati ale adm. publice locale	2.400.000	900.000	2.400.000	2.400.000	404.000	1.996.000	404.000
► Spitalul de Pediatrie Poroschia	4.120.000	2.093.000	4.120.000	4.120.000	599.000	3.620.000	599.000
transferuri între unitati ale adm. publice locale	4.120.000	2.093.000	4.120.000	4.120.000	599.000	3.620.000	599.000
► Cultura	5.799.000	4.456.000	5.674.000	5.674.000	4.031.682	1.642.308	4.043.970
cheltuieli de personal	350.000	259.000	350.000	350.000	255.759	94.242	258.749
bunuri si servicii	1.085.000	970.000	970.000	970.000	583.961	386.539	583.248
transferuri între unitati ale adm. publice locale	1.738.000	1.255.000	1.738.000	1.738.000	1.221.000	517.000	1.221.000
contributii la salarizarea personalului necierical	2.616.000	1.971.000	2.616.000	2.616.000	1.970.973	645.027	1.970.973
plati efectuate in ans. procedura si recuper. in anul curent							
► Biblioteca Jud., Marin Preda,	446.000	329.000	420.000	420.000	319.087	100.913	331.986
ch. personal	350.000	259.000	350.000	350.000	255.759	94.242	258.749
bunuri si servicii	95.000	70.000	70.000	70.000	63.329	6.671	72.618
► Centrul de Conservare si Promovare	1.244.000	866.000	1.244.000	1.244.000	836.000	409.000	836.000
transferuri între unitati ale adm. publice locale	1.244.000	866.000	1.244.000	1.244.000	836.000	409.000	836.000
► Muzeu	494.000	390.000	494.000	494.000	386.000	108.000	386.000
transferuri între unitati ale adm. publice locale	494.000	390.000	494.000	494.000	386.000	108.000	386.000
► Alte servicii cultura	1.000.000	900.000	900.000	900.000	620.632	379.368	620.632
bunuri si servicii	1.000.000	900.000	900.000	900.000	620.632	379.368	620.632
► Servicii religioase contributii personal necierical	2.616.000	1.971.000	2.616.000	2.616.000	1.970.973	645.027	1.970.973
contributii la salarizarea personalului necierical	2.616.000	1.971.000	2.616.000	2.616.000	1.970.973	645.027	1.970.973
► Asistentă socială	44.196.000	36.186.000	42.983.286	42.983.286	36.039.915	7.943.370	36.182.803
cheltuieli de personal	10.027.000	7.358.000	10.027.000	10.027.000	7.328.382	2.700.618	7.381.197
bunuri si servicii	4.463.000	3.327.000	3.327.000	3.327.000	3.322.818	4.982	3.312.801
asistentă socială	261.000	189.000	261.000	261.000	197.375	113.625	155.263
transferuri între unitati ale adm. publice locale	1.934.000	955.000	1.934.000	1.934.000	985.982	948.018	985.982
transferuri ANPPI	27.238.000	23.233.000	27.239.000	27.239.000	23.232.873	4.006.127	23.297.726

Denumire indicator	Credite bugetare		Angajamente bugetare	Angajamente legale	Plati	Angajamente legale de platit	Cheltuieli efective
	initiale	trimestriale					
active nefinanciare	200 000	100 000	200 000	200 000	30 000	170 000	49 834
- plati efectuate in anii precedenti si recup.in anul curent	-8 000	-8 000	-4 715	-4 715	-4 715		
» Asistenta acordata persoanelor in varsta	2.034.000	996.000	1.934.000	1.934.000	965.962	948.018	986.962
» Centrul pentru Persoanele varstnice Cervenia	1.157.000	550.000	1.057.000	1.057.000	541.908	515.092	541.908
transferuri intre unitati ale adm publice locale	1.057 000	550 000	1 057 000	1 057 000	541 908	515 092	541 908
active nefinanciare	100 000		100 000	100 000		100 000	
» Centrul pentru Persoanele varstnice Furculesti	877.000	446.000	877.000	877.000	444.074	432.926	444.074
transferuri intre unitati ale adm publice locale	877 000	446 000	877 000	877 000	444 074	432 926	444 074
» Directia Generala de Asistenta Sociala si Protectia Copiului	42.063.000	34.152.000	40.910.285	40.910.285	34.031.756	8.878.530	34.174.643
cheltuieli de personal	9 988 000	7 320 000	9 988 000	9 988 000	7 304 204	2 683 796	7 359 019
bunuri si servicii	4 483 000	3 327 000	3 327 000	3 327 000	3 322 018	4 982	3 312 601
asistenta sociala	261 000	180 000	261 000	261 000	347 375	118 625	155 263
transferuri ANPH	27 239 000	23 233 000	27 239 000	27 239 000	23 232 873	4 006 127	23 267 726
active nefinanciare	100 000	100 000	100 000	100 000	30 000	70 000	49 834
- plati efectuate in anii precedenti si recup.in anul curent	-8 000	-8 000	-4 715	-4 715	-4 715		
» comisie protectie copil	30.000	30.000	30.000	30.000	19.380	10.620	19.380
» comisie pers.cu handicap	9.000	8.000	9.000	9.000	2.786	6.209	2.786
» Servicii	866.000	597.000	866.000	866.000	571.000	287.000	571.000
» Serv.Cooperare	97.000	72.000	97.000	97.000	72.000	25.000	72.000
transferuri intre unitati ale adm publice locale	97 000	72 000	97 000	97 000	72 000	25 000	72 000
» Serv.Informatic	231.000	181.000	231.000	231.000	155.000	76.000	155.000
transferuri intre unitati ale adm publice locale	231 000	181 000	231 000	231 000	155 000	76 000	155 000
» S.D.P.P.	530.000	344.000	530.000	530.000	344.000	186.000	344.000
transferuri intre unitati ale adm publice locale	530 000	344 000	530 000	530 000	344 000	186 000	344 000
» Alte actiuni economice	82.329.000	62.351.000	81.917.885	81.917.885	9.466.367	72.451.528	7.074.393
- bunuri si servicii	2 492 000	2 492 000	2 492 000	2 492 000	1 054 521	1 437 479	1 054 521
- proiecte cu finantare din fonduri externe nerambursabile postaderare	55 082 000	25 858 000	55 082 000	55 082 000	6 004 436	49 077 564	6 004 436
- active nefinanciare - buget local	482 000	405 000	482 000	482 000	15 438	466 564	15 438
- rambursare credite	23 873 000	23 586 000	23 873 000	23 873 000	2 463 079	21 409 921	
- plati efectuate in anii precedenti si recup.in anul curent			-11 115	-11 115	-11 115		
» Agricultura	1.036.000	841.000	1.036.000	1.036.000	530.266	505.735	630.266
-Carniera agricola	750 000	550 000	750 000	750 000	340 000	410 000	340 000
-active nefinanciare	286 000	286 000	286 000	286 000	190 266	95 735	190 266
» Transporturi	32.694.000	26.787.000	29.790.260	29.790.260	26.007.641	3.782.409	24.211.477
- bunuri si servicii	13 644 000	13 140 250	13 140 250	13 140 250	11 657 933	1 482 317	11 657 933
- active nefinanciare - buget local	14 254 000	13 840 000	14 254 000	14 254 000	12 553 544	1 700 456	12 553 544
- rambursare credite	2 396 000	1 787 750	2 396 000	2 396 000	1 796 364	599 636	
EXCEDENT :					16.573.041		



COMPARTIMENT FINANCIAR-CONTABIL,

**EXECUȚIA
BUGETULUI PROPRIU AL JUDEȚULUI PENTRU SECȚIUNEA DE FUNCȚIONARE
LA DATA DE 30 SEPTEMBRIE 2012**

- lei -

Denumirea indicator	Prevederi bugetare		Drepturi constatate		Încasări realizate	Stingeri pe site căi decît încasări	Drepturi constatate de încasat
	initiale	trimestriale	Total, din care	din anul curent			
▶ Venituri proprii	1.936.000	1.674.750	966.139	966.139	966.139		
▶ Cote defalcate din impozitul pe venit	18.663.000	14.976.000	13.162.824	13.162.824	13.162.824		
▶ 27% din 16,5 % cote din impozitul pe venit pentru echilibrarea bugetelor locale	8.242.000	6.625.000	5.637.960	5.637.960	5.637.960		
SUME DEFALCATE DIN TVA	42.637.000	31.198.260	30.413.260	30.413.260	30.413.260		
▶ Sume defalcate din taxa pe valoarea adăugată pentru finanțarea cheltuielilor descentralizate la nivelul județelor	23.236.000	16.235.000	16.235.000	16.235.000	16.235.000		
> sistem protecție copii și handicap	10.243.000	7.680.000	7.680.000	7.680.000	7.680.000		
> susținerea centrelor de asistență socială persoanelor cu handicap	2.624.000	1.968.000	1.968.000	1.968.000	1.968.000		
> învățământ special	4.193.000	3.138.000	3.138.000	3.138.000	3.138.000		
> hotărâri judecătorești	124.000	93.000	93.000	93.000	93.000		
> învățământ preșcolar și primar	2.960.000	1.025.000	1.025.000	1.025.000	1.025.000		
> contribuții personal necalificat	2.816.000	1.971.000	1.971.000	1.971.000	1.971.000		
> Serviciul Public Comunitar de Evidență a Persoanelor	478.000	360.000	360.000	360.000	360.000		
▶ Sume defalcate din taxa pe valoarea adăugată pentru drumurile județene	6.100.000	4.231.260	4.231.260	4.231.260	4.231.260		
▶ Sume defalcate din taxa pe valoarea adăugată pentru echilibrarea bugetelor locale	14.299.000	10.732.000	9.947.000	9.947.000	9.947.000		
▶ Transferuri voluntare	-6.246.000	-6.049.000	-6.049.000	-6.049.000	-6.049.000		
- Versanșe din secțiunea de funcționare pentru finanțarea secțiunii de dezvoltare	-6.246.000	-6.049.000	-6.049.000	-6.049.000	-6.049.000		
▶ Subvenții de la bugetul de stat	31.963.000	26.893.000	26.389.132	26.389.132	26.389.132		
- subvenții primite de la Ministerul Mediului			118.839	118.839	118.839		
- pentru finanțarea drepturilor acordate persoanelor cu handicap	28.768.000	24.000.000	23.236.222	23.236.222	23.236.222		
- subvenții primite din Fondul de intervenție	700.000	700.000	700.000	700.000	700.000		
- sume primite de administrațiile locale în cadrul programelor FEAGA implementate de APIA	256.000	201.000	160.914	160.914	160.914		
- înființării Camerelor agricole	750.000	575.000	398.000	398.000	398.000		
- subvenții primite de la bugetul de stat pentru finanțarea unor programe de interes național	1.524.000	1.407.000	837.157	837.157	837.157		
TOTAL VENITURI :	97.085.000	76.206.000	69.609.306	69.609.306	69.609.306		

Denumire indicator	Credite bugetare		Angajamente bugetare	Angajamente legale	Plati	Angajamente legale de platit	Cheltuieli efective
	initiale	trimestriale					
TOTAL CHELTUIELI :	97.066.000	75.208.000	91.730.290	91.730.290	69.031.696	22.699.696	69.663.673
> cheltuieli de personal	19.441.000	14.330.000	19.441.000	19.441.000	14.074.974	5.386.126	14.210.806
> bunuri si servicii	27.867.000	22.544.250	22.544.250	22.544.250	18.776.013	3.788.237	19.039.458
> dobanzi	6.687.000	4.787.000	6.687.000	6.687.000	4.019.443	2.667.657	4.019.443
> transferuri intre unitati ale adm.publice locale	34.875.000	28.801.000	34.875.000	34.875.000	28.295.613	6.678.387	28.381.468
> asistenta sociala	3.221.000	1.206.000	3.221.000	3.221.000	147.376	3.073.625	155.283
> alte cheltuieli	2.916.000	1.971.000	2.615.000	2.615.000	1.970.973	648.027	1.970.973
> rambursare credite	2.396.000	1.797.750	2.396.000	2.396.000	1.756.354	639.636	1.756.354
> plati efectuate in anii precedenti si recup. in anul curent	-8.000	-8.000	-49.960	-49.960	-49.960		
► Autoritati publice	6.336.000	4.134.000	6.164.765	6.164.765	3.815.536	1.349.220	4.119.119
- cheltuieli de personal	4.435.000	3.360.000	4.435.000	4.435.000	3.179.022	1.258.978	3.221.975
- bunuri si servicii	900.000	774.000	774.000	774.000	581.758	92.242	897.143
- plati efectuate in anii precedenti si recup.in anul curent			-45.245	-45.245	-45.245		
► Alte servicii publice gen.	4.013.000	3.295.000	3.601.000	3.601.000	2.970.934	630.066	2.970.934
» Fond de rezervă							
» Serviciul Public Comunitar de Evidenta a Persoanelor	589.000	380.000	589.000	589.000	380.000	229.000	380.000
- transferuri intre unitati ale adm publice locale	589.000	380.000	589.000	589.000	380.000	229.000	380.000
» Alte serv. publice gen.	3.424.000	2.915.000	3.012.000	3.012.000	2.610.934	401.066	2.610.934
- cheltuieli de personal	285.000	285.000	285.000	285.000	284.639	361	284.639
- bunuri si servicii (codizati)	1.889.000	1.277.000	1.277.000	1.277.000	973.537	303.463	973.537
- transferuri curente (C.M.A)	115.000	65.000	115.000	115.000	84.758	30.242	84.758
- transferuri curente Cl. Turmii Maguzels	1.000.000	1.000.000	1.000.000	1.000.000	1.000.000		1.000.000
- transferuri curente Centrul rezidential pt. persoane varstnice Talsca	335.000	288.000	335.000	335.000	288.000	67.000	288.000
► Dobanda	6.687.000	4.787.000	6.687.000	6.687.000	4.019.443	2.667.657	4.019.443
► Transferuri centre de zi	317.000	233.000	317.000	317.000	233.000	84.000	233.000
► Apărare (C. Militar)	190.000	148.000	148.000	148.000	125.131	22.869	125.131
► Ordine Publică	102.000	102.000	102.000	102.000	82.245	19.755	82.245
► Invatamant	7.662.000	4.304.000	7.514.000	7.514.000	3.226.073	4.287.927	3.309.636
cheltuieli de personal	4.343.000	3.068.000	4.343.000	4.343.000	3.029.073	1.313.927	3.064.045
bunuri si servicii	358.000	211.000	211.000	211.000	197.000	14.000	244.960
ajutoare sociale in natura	2.960.000	1.025.000	2.960.000	2.960.000		2.960.000	
> Invatamant prescolar si primar	2.960.000	1.025.000	2.960.000	2.960.000		2.960.000	
ajutoare sociale in natura	2.960.000	1.025.000	2.960.000	2.960.000		2.960.000	
» Invatamant prescolar	728.000	260.000	728.000	728.000		728.000	
ajutoare sociale in natura	728.000	260.000	728.000	728.000		728.000	
» Invatamant primar	2.232.000	775.000	2.232.000	2.232.000		2.232.000	
ajutoare sociale in natura	2.232.000	775.000	2.232.000	2.232.000		2.232.000	
> Invatamant special	4.702.000	3.279.000	4.654.000	4.654.000	3.226.073	1.327.927	3.309.636
cheltuieli de personal	4.343.000	3.068.000	4.343.000	4.343.000	3.029.073	1.313.927	3.064.045
bunuri si servicii	359.000	211.000	211.000	211.000	197.000	14.000	244.960
» Centrul Scolar pentru Educatie Incluziva Alexandria	2.125.000	1.488.000	2.117.000	2.117.000	1.440.000	677.000	1.498.597
cheltuieli de personal	2.046.000	1.417.000	2.046.000	2.046.000	1.393.000	663.000	1.414.439
bunuri si servicii	79.000	71.000	71.000	71.000	57.000	14.000	84.158
» Centrul Scolar pentru Educatie Incluziva Rosiori de Vede	1.485.000	1.050.000	1.407.000	1.407.000	1.050.000	357.000	1.074.366
cheltuieli de personal	1.312.000	955.000	1.312.000	1.312.000	955.000	357.000	958.534
bunuri si servicii	173.000	95.000	95.000	95.000	95.000		115.832
» Centrul Jud. de Resurse si Asistenta Educationala	1.092.000	741.000	1.030.000	1.030.000	736.073	293.927	736.073

Denumire indicator	Credite bugetare		Angajamente bugetare	Angajamente legale	Plati	Angajamente legale de platit	Cheltuieli efective
	initiale	trimestriale					
cheltuieli de personal	985.000	696.000	985.000	985.000	691.073	293.927	691.073
bunuri si servicii	107.000	45.000	45.000	45.000	45.000		45.000
► Sanatate	103.000	103.000	103.000	103.000	97.909	5.091	97.909
bunuri si servicii	103.000	103.000	103.000	103.000	97.909	5.091	97.909
► Cultură	6.789.000	4.486.000	6.674.000	6.674.000	4.031.692	1.642.308	4.043.970
cheltuieli de personal	350.000	259.000	350.000	350.000	256.758	94.242	256.749
bunuri si servicii	1.096.000	970.000	970.000	970.000	583.951	386.039	583.248
transferari între unitati ale adm publice locale	1.738.000	1.256.000	1.738.000	1.738.000	1.221.000	517.000	1.221.000
contribuții la salarizarea personalului neclerical	2.616.000	1.971.000	2.616.000	2.616.000	1.970.973	645.027	1.970.973
► Biblioteca jud., Marin Preda,	446.000	329.000	420.000	420.000	319.087	100.913	331.366
- ch. personal	350.000	259.000	350.000	350.000	256.758	94.242	256.749
- bunuri si servicii	96.000	70.000	70.000	70.000	63.329	6.671	72.616
► Centrul de Conservare si Promovare	1.244.000	866.000	1.244.000	1.244.000	836.000	409.000	836.000
transferari între unitati ale adm publice locale	1.244.000	866.000	1.244.000	1.244.000	836.000	409.000	836.000
► Muzeu	494.000	390.000	494.000	494.000	366.000	108.000	366.000
transferari între unitati ale adm publice locale	494.000	390.000	494.000	494.000	366.000	108.000	366.000
► Alte servicii cultura	1.000.000	900.000	900.000	900.000	520.632	379.368	520.632
- bunuri si servicii	1.000.000	900.000	900.000	900.000	520.632	379.368	520.632
► Servicii religioase contribuții personal neclerical	2.616.000	1.971.000	2.616.000	2.616.000	1.970.973	645.027	1.970.973
contribuții la salarizarea personalului neclerical	2.616.000	1.971.000	2.616.000	2.616.000	1.970.973	645.027	1.970.973
► Asistență socială	43.936.000	36.086.000	42.763.295	42.763.295	35.009.916	7.773.379	36.132.969
cheltuieli de personal	10.027.000	7.359.000	10.027.000	10.027.000	7.326.387	2.700.613	7.381.197
bunuri si servicii	4.483.000	3.327.000	3.327.000	3.327.000	3.322.018	4.982	3.312.801
asistență socială	261.000	180.000	261.000	261.000	147.375	113.625	155.263
transferari între unitati ale adm publice locale	1.934.000	995.000	1.934.000	1.934.000	985.982	948.018	985.992
transferari ANPH	27.239.000	23.233.000	27.239.000	27.239.000	23.232.873	4.006.127	23.297.726
- plati efectuate in anii precedenti si recuperate in anul curent	-8.000	-8.000	-4.715	-4.715	-4.715		
► Asistența acordată persoanelor în vârstă	1.934.000	995.000	1.934.000	1.934.000	985.982	948.018	985.992
transferari între unitati ale adm publice locale	1.934.000	995.000	1.934.000	1.934.000	985.982	948.018	985.992
► Centrul pentru Persoanele în vârstă Cervența	1.057.000	550.000	1.057.000	1.057.000	541.908	515.092	541.908
transferari între unitati ale adm publice locale	1.057.000	550.000	1.057.000	1.057.000	541.908	515.092	541.908
► Centrul pentru Persoanele în vârstă Furculești	877.000	445.000	877.000	877.000	444.074	432.926	444.074
transferari între unitati ale adm publice locale	877.000	445.000	877.000	877.000	444.074	432.926	444.074
► Direcția Generală de Asistență Socială și Protecția Copilului	41.983.000	34.062.000	40.810.295	40.810.295	34.091.766	6.909.530	34.124.606
cheltuieli de personal	9.968.000	7.320.000	9.986.000	9.986.000	7.304.204	2.683.796	7.359.019
bunuri si servicii	4.483.000	3.327.000	3.327.000	3.327.000	3.322.019	4.982	3.312.801
asistență socială	261.000	180.000	261.000	261.000	147.375	113.625	155.263
transferari ANPH	27.239.000	23.233.000	27.239.000	27.239.000	23.232.873	4.006.127	23.297.726
- plati efectuate in anii precedenti si recuperate in anul curent	-8.000	-8.000	-4.715	-4.715	-4.715		
► comisie protecție copii	30.000	30.000	30.000	30.000	19.380	10.620	19.380
► comisie pers. cu handicap	9.000	9.000	9.000	9.000	2.799	6.202	2.799
► Servicii	868.000	697.000	868.000	868.000	671.000	297.000	671.000
► Serv. Cooperare	97.000	72.000	97.000	97.000	72.000	25.000	72.000
transferari între unitati ale adm publice locale	97.000	72.000	97.000	97.000	72.000	25.000	72.000
► Serv. Informatic	231.000	181.000	231.000	231.000	155.000	76.000	155.000
transferari între unitati ale adm publice locale	231.000	181.000	231.000	231.000	155.000	76.000	155.000
► S.D.P.P.	630.000	344.000	630.000	630.000	344.000	166.000	344.000

Denumire indicator	Credite bugetare		Angajamente bugetare	Angajamente legale	Plati	Angajamente legale de platit	Cheltuieli efective
	initiale	trimestriale					
transferuri între unități adm publice locale	330.000	344.000	530.000	530.000	344.000	196.000	344.000
▶ Alte acțiuni economice	2.892.000	2.492.000	2.492.000	2.492.000	1.054.521	1.437.479	1.054.521
- bunuri și servicii	2.892.000	2.492.000	2.492.000	2.492.000	1.054.521	1.437.479	1.054.521
▶ Agricultură	750.000	555.000	750.000	750.000	340.000	410.000	340.000
Camera agricolă	750.000	555.000	750.000	750.000	340.000	410.000	340.000
▶ Transporturi	18.440.000	14.938.000	15.536.250	15.536.250	13.454.297	2.081.953	13.454.297
- bunuri și servicii	18.044.000	13.140.250	13.140.250	13.140.250	11.857.333	1.482.317	11.857.333
- rambursare credite	2.396.000	1.797.750	2.396.000	2.396.000	1.796.364	599.636	1.796.364
EXCEDENT :					577.610		

CONDUCATOR INSTITUTIE,

[Signature]



COMPARTIMENT FINANCIAR-CONTABIL,

[Signature]

EXECUȚIA
BUGETULUI PROPRIU AL JUDEȚULUI PENTRU SECȚIUNEA DE DEZVOLTARE
LA DATA DE 30 SEPTEMBRIE 2012

- lei -

Denumire indicator	Prevederi bugetare		Drepturi constatate		Încasări realizate	Stingeri pe site cai decont încasări	Drepturi constatate de încasat
	inițiale	trimestriale	Total, din care	din anul curent			
► Venituri din valorificarea unor bunuri			2.591	2.591	2.591		
► Transferuri voluntare	6.246.000	6.049.000	6.049.000	6.049.000	6.049.000		
- Versaminte din secțiunea de funcționare	6.246.000	6.049.000	6.049.000	6.049.000	6.049.000		
► Sume din excedentul anului 2011			16.361.719	16.361.719	16.361.719		
► Subvenții de la bugetul de stat	19.953.000	13.308.000	13.303.371	13.303.371	13.303.371		
- subvenții de la bugetul de stat către bugetele locale pentru finanțarea investițiilor în sănătate	4.555.000	900.000	580.000	580.000	580.000		
- subvenții din veniturile proprii ale Ministerului Sănătății către bugetele locale pentru finanțarea reparabilor capitale în sănătate	4.000.000	2.208.000	500.000	500.000	500.000		
- finanțarea programului de păstrare a tiparilor consumate alături de apă	9.600.000	9.800.000	11.006.518	11.006.518	11.006.518		
- subvenții de la bugetul de stat către bugetele locale necesare sustinerii derulării proiectelor finanțate din FEN postaderare	798.000	600.000	1.216.853	1.216.853	1.216.853		
► Sume primite U.E.	61.341.000	34.825.000	1.418.396	1.418.396	1.418.396		
► Fondul European de Dezvoltare Regională (FEDR)	61.341.000	34.825.000	1.418.396	1.418.396	1.418.396		
- sume primite în contul plăților efectuate în anul curent	47.658.000	21.142.000	1.418.396	1.418.396	1.418.396		
- sume primite în contul plăților efectuate în anii anteriori	13.683.000	13.683.000					
TOTAL VENITURI :	96.540.000	54.182.000	37.126.076	37.126.076	37.126.076		
Denumire indicator	Credite bugetare		Angajamente bugetare	Angajamente legale	Plăți	Angajamente legale de platit	Cheltuieli efective
	inițiale	trimestriale					
TOTAL CHELTUIELI :	102.892.000	67.034.000	102.890.886	102.890.886	22.129.846	80.751.240	22.204.337
► transferuri între unități ale adm. publice locale	8.675.000	2.900.000	8.675.000	8.675.000	904.000	7.771.000	904.000
► proiecte cu finanțare din fonduri externe nerambursabile	56.982.000	26.858.000	55.082.000	55.082.000	6.004.436	49.077.564	6.004.436
► cheltuieli de capital	18.262.000	14.689.000	18.262.000	18.262.000	12.829.246	2.452.766	18.266.801
► rambursare credite	23.873.000	23.596.000	23.873.000	23.873.000	2.403.079	21.469.921	
► plăți efectuate în anii precedenți și recup. în anul curent			-11.115	-11.115	-11.115		
► Autorități publice							2.395.909
active nefinanțare							2.395.909
► Invatamant	40.000	40.000	40.000	40.000	40.000		100.914
active nefinanțare	40.000	40.000	40.000	40.000	40.000		100.914
► Invatamant special	40.000	40.000	40.000	40.000	40.000		100.914
active nefinanțare	40.000	40.000	40.000	40.000	40.000		100.914

Denumire indicator	Credite bugetare		Angajamente bugetare	Angajamente legale	Plati	Angajamente legale de platit	Cheltuieli efective
	initiale	trimestriale					
► Sanatate	8.675.000	2.900.000	8.675.000	8.675.000	904.000	7.771.000	904.000
► Spitalul Judetean de Urgenta Alexandria	2.155.000		2.155.000	2.155.000		2.155.000	
transferuri între unitati ale adm. publice locale	2.155.000		2.155.000	2.155.000		2.155.000	
► Spitalul de Pneumoftiziologie Reoloni de Vede	2.400.000	900.000	2.400.000	2.400.000	404.000	1.996.000	404.000
transferuri între unitati ale adm. publice locale	2.400.000	900.000	2.400.000	2.400.000	404.000	1.996.000	404.000
► Spitalul de Psihiatrie Porochnia	4.120.000	2.000.000	4.120.000	4.120.000	500.000	3.620.000	500.000
transferuri între unitati ale adm. publice locale	4.120.000	2.000.000	4.120.000	4.120.000	500.000	3.620.000	500.000
► Asistență socială	200.000	100.000	200.000	200.000	30.000	170.000	49.834
active nefinanciare	200.000	100.000	200.000	200.000	30.000	170.000	49.834
► Asistența acordată persoanelor în vârstă	100.000		100.000	100.000		100.000	
► Centrul pentru Persoanele vârstnice Cervania	100.000		100.000	100.000		100.000	
transferuri între unitati ale adm. publice locale	100.000		100.000	100.000		100.000	
► Direcția Generală de Asistență Socială și Protecția Copilului	100.000	100.000	100.000	100.000	30.000	70.000	49.834
active nefinanciare	100.000	100.000	100.000	100.000	30.000	70.000	49.834
► Acțiuni generate economice, comerciale și de muncă	79.437.000	49.959.000	79.426.886	79.426.885	8.411.836	71.014.049	6.019.672
- proiecte cu finanțare din fonduri externe nerambursabile	55.082.000	25.856.000	55.082.000	55.082.000	6.004.436	49.077.564	6.004.436
- active nefinanciare	482.000	405.000	482.000	482.000	15.436	466.564	15.436
- rambursare credite	23.873.000	23.596.000	23.873.000	23.873.000	2.403.079	21.469.921	
- plăți efectuate în anii precedenți și recuperate în anul curent			-11.115	-11.115	-11.115		
► Agricultura	286.000	286.000	286.000	286.000	190.265	95.735	190.265
- active nefinanciare	286.000	286.000	286.000	286.000	190.265	95.735	190.265
► Transporturi	14.254.000	13.849.000	14.254.000	14.254.000	12.553.544	1.700.456	12.553.544
- active nefinanciare	14.254.000	13.849.000	14.254.000	14.254.000	12.553.544	1.700.456	12.553.544
EXCEDENT :					14.995.431		

CONDUCATOR INSTITUTIE



COMPARTIMENT FINANCIAR-CONTABIL,

[Handwritten signature]

CONTUL DE EXECUTIE A BUGETULUI LOCAL- VENITURI

la data de 30.09.2012

Cod 20

-lei-

Denumirea indicatorilor	Cod indicator	Prevederi bugetare		Drepturi constatate			Incasari realizate	Stingeri pe alte cai decat incasari	Drepturi constatate de incasat
		anuale aprobate la finele perioadei de raportare	trimestriale cumulate	Total, din care:	din anii precedenti	din anul curent			
A	B	1	2	3=4+5	4	5	6	7	8=3-6-7
VENITURI -TOTAL(cod 00.02+00.15+00.16+00.17+45.02)	000102	183.625.000	129.390.000	106.734.381		106.734.381	106.734.381	✓	
VENITURI PROPRII (cod 00.02-11.02-37.02+00.15+00.16)	4802	26.741.000	23.173.750	36.210.232		36.210.232	36.210.232		
I. VENITURI CURENTE (cod 00.03+00.12)	0002	71.378.000	64.374.000	50.269.173		50.269.173	50.269.173		
A. VENITURI FISCALE (cod 00.04+06.02+00.09+00.10+00.11)	0003	70.131.000	53.234.000	49.636.689		49.636.689	49.636.689		
A1. IMPOZIT PE VENIT, PROFIT SI CASTIGURI DIN CAPITAL (cod 00.05+00.06+00.07)	0004	26.805.000	21.501.000	18.990.784		18.990.784	18.990.784		
A1.2. IMPOZIT PE VENIT, PROFIT, SI CASTIGURI DIN CAPITAL DE LA PERSOANE FIZICE (cod 03.02+04.02)	0006	26.805.000	21.501.000	18.990.784		18.990.784	18.990.784		
Cote si sume defalcate din impozitul pe venit (cod 04.02.01+04.02.04)	0402	26.805.000	21.501.000	18.990.784		18.990.784	18.990.784	✓	
Cote defalcate din impozitul pe venit	040201	18.563.000	14.976.000	13.152.824		13.152.824	13.152.824		
Sume alocate din cotele defalcate din impozitul pe venit pentru echilibrarea bugetelor locale	040204	8.242.000	6.525.000	5.837.980		5.837.980	5.837.980		
A4.IMPOZITE SI TAXE PE BUNURI SI SERVICII (cod 11.02+12.02+15.02+16.02)	0010	43.325.000	31.732.250	30.645.905		30.645.905	30.645.905		
Sume defalcate din TVA (cod 11.02.01+11.02.02+11.02.05 la 11.02.07)	1102	42.637.000	31.198.280	30.413.250		30.413.250	30.413.250		✓
Sume defalcate din taxa pe valoarea adaugata pentru finantarea cheltuielilor descentralizate la nivelul judetelor	110201	23.238.000	16.235.000	16.235.000		16.235.000	16.235.000		
Sume defalcate din taxa pe valoarea adaugata pentru drumuri	110205	5.100.000	4.231.250	4.231.250		4.231.250	4.231.250		
Sume defalcate din taxa pe valoarea adaugata pentru echilibrarea bugetelor locale	110206	14.299.000	10.732.000	9.947.000		9.947.000	9.947.000	✓	
Taxe pe utilizarea bunurilor, autorizarea utilizarii bunurilor sau	1602	688.000	534.000	232.655		232.655	232.655		

A	B	1	2	3=4+5	4	5	6	7	8=3-6-7
pe desfasurarea de activitati (cod 16.02.02+16.02.03+16.02.50)									
Impozit pe mijloacele de transport (cod 16.02.02.01+16.02.02.02)	160202	400,000	300,000	232,655		232,655	232,655		
Impozit pe mijloacele de transport detinute de persoane fizice	16020201			38,790		38,790	38,790		
Impozit pe mijloacele de transport detinute de persoane .idice	16020202	400,000	300,000	193,865		193,865	193,865		
Taxe si tarife pentru eliberarea de licente si autorizatii de functionare	160203	288,000	234,000						
A6. ALTE IMPOZITE SI TAXE FISCALE (cod 18.02)	0011	1,000	750						
Alte impozite si taxe fiscale (cod 18.02.50)	1802	1,000	750						
Alte impozite si taxe	180250	1,000	750						
C. VENITURI NEFISCALE (cod 30.13+00.14)	0012	7,493,000	7,108,000	6,681,484		6,681,484	6,681,484		
C1. VENITURI DIN PROPRIETATE (cod 30.02+31.02)	0013	418,000	312,000	393,500		393,500	393,500		
Venituri din proprietate (cod 30.02.01+30.02.05+30.02.08+30.02.50)	3002	418,000	312,000	393,500		393,500	393,500	✓	
Venituri din concesiuni si inchirieri	300205	418,000	312,000	393,500		393,500	393,500		
C2. VANZARI DE BUNURI SI SERVICII (cod 33.02+34.02+35.02+36.02+37.02)	0014	-5,417,000	-5,221,000	-5,810,016		-5,810,016	-5,810,016		
Amenzi, penalitati si confiscari (cod 35.02.01 la 35.02.03+35.02.50)	3502	4,000	3,000						
Alte amenzi, penalitati si confiscari	350250	4,000	3,000						
Diverse venituri (cod 36.02.01+36.02.05+36.02.06+36.02.07+36.02.11+36.02.22+3 2.50)	3602	825,000	825,000	238,984		238,984	238,984	✓	
Alte venituri	360250	825,000	825,000	238,984		238,984	238,984		
Transferuri voluntare, altele decat subventiile (cod 37.02.01+37.02.03 la 37.02.05+37.02.50)	3702	-6,246,000	-6,049,000	-6,049,000		-6,049,000	-6,049,000		
Varsaminte din sectiunea de functionare pentru finantarea sectiunii de dezvoltare a bugetului local (cu semnul minus)	370203	-6,246,000	-6,049,000	-6,049,000		-6,049,000	-6,049,000		
Varsaminte din sectiunea de functionare	370204	6,246,000	6,049,000	6,049,000		6,049,000	6,049,000	✓	
II. VENITURI DIN CAPITAL (cod 39.02)	0015			2,591		2,591	2,591		
Venituri din valorificarea unor bunuri (cod 39.02.01+39.02.03+39.02.04+ 39.02.07+39.02.10)	3902			2,591		2,591	2,591		
Venituri din vanzarea unor bunuri apartinand domeniului privat sau al unitatilor administrativ-teritoriale	390207			2,591		2,591	2,591		
III. OPERATIUNI FINANCIARE (cod 40.02)	0016			16,351,718		16,351,718	16,351,718		

A	B	1	2	3=4+5	4	5	6	7	8=3-6-7
Sume din excedentul bugetului local utilizate pentru finanțarea cheltuielilor secțiunii de dezvoltare	400234			16.351.718		16.351.718	16.351.718	✓	
IV. SUBVENȚII (cod 00.16)	0017	50.906.000	40.191.000	38.692.503		38.692.503	38.692.503		
SUBVENȚII DE LA ALTE NIVELE ALE ADMINISTRAȚIEI PUBLICE (cod 42.02+43.02)	0018	50.906.000	40.191.000	38.692.503		38.692.503	38.692.503		
Subvenții de la bugetul de stat(cod 42.02.01+42.02.03 la 1.02.07+42.02.09+42.02.10+42.02.12 la 42.02.21+42.02.28+42.02.29+42.02.32 la 42.02.36+42.02.40 la 42.02.42+42.02.44 la 42.02.46+42.02.51+42.02.52+42.02.54+42.02.55)	4202	50.906.000	40.191.000	38.575.664		38.575.664	38.575.664	✓	
Finanțarea programului de pietruire a drumurilor comunale și alimentare cu apă a satelor (cod 42.02.09.01 la 42.02.09.03)	420209	9.600.000	9.600.000	11.006.518		11.006.518	11.006.518		
Finanțarea subprogramului privind pietruirea, reabilitarea, modernizarea și/sau asfaltarea drumurilor de interes local clasate	42020901	9.600.000	9.600.000	9.600.100		9.600.100	9.600.100		
Finanțarea subprogramului privind alimentarea cu apă a sateelor	42020902			1.406.418		1.406.418	1.406.418		
Subvenții de la bugetul de stat către bugetele locale pentru finanțarea investițiilor în sănătate (cod 42.02.16.01 la 42.02.16.03)	420216	2.400.000	960.000	580.000		580.000	580.000	✓	
Subvenții de la bugetul de stat către bugetele locale pentru finanțarea altor investiții în sănătate	42021603	2.400.000	960.000	580.000		580.000	580.000		
Subvenții din veniturile proprii ale Ministerului Sănătății către bugetele locale pentru finanțarea investițiilor în sănătate (cod 12.02.18.01 la 42.02.18.03)	420218	6.155.000	2.208.000	500.000		500.000	500.000	✓	
Subvenții din veniturile proprii ale Ministerului Sănătății către bugetele locale pentru finanțarea reparațiilor capitale în sănătate	42021802	6.155.000	2.208.000	500.000		500.000	500.000		
Subvenții de la bugetul de stat către bugetele locale necesare sustinerii derulării proiectelor finanțate din Fonduri Externe Nerambursabile (FEN) postaderare	420220	798.000	600.000	1.216.853		1.216.853	1.216.853		
Finanțarea drepturilor acordate persoanelor cu handicap	420221	28.763.000	24.000.000	23.236.222		23.236.222	23.236.222	✓	
Subvenții primite din Fondul de intervenție	420228	700.000	700.000	700.000		700.000	700.000		
Sume primite de administrațiile locale în cadrul programelor FEGA implementate de APIA	420242	216.000	201.000	100.934		100.934	100.934		
Subvenții din bugetul de stat pentru finanțarea camerelor agricole	420244	750.000	575.000	398.000		398.000	398.000		

A	B	1	2	3=4+5	4	5	6	7	8=3-6-7
Subvenții primite de la bugetul de stat pentru finanțarea unor programe de interes național (cod 42.02.51.01+42.02.51.02)	420251	1,524,000	1,407,000	837,157		837,157	837,157	✓	
Subvenții de la alte administrații (cod 43.02.01+43.02.04+43.02.07+43.02.08+43.02.20)	4302			116,839		116,839	116,839		
Alte subvenții primite de la administrația centrală pentru finanțarea unor activități	430229			116,839		116,839	116,839	✓	
Sume primite de la UE/Alți donatori în contul plăților efectuate și prefinanțări (cod 45.02.01 la 45.02.05+45.02.07+45.02.08+45.02.15 la 45.02.21)	4502	61,341,000	34,825,000	1,418,396		1,418,396	1,418,396		
Fondul European de Dezvoltare Regională (cod 45.02.01.01 la 45.02.01.03)	450201	61,341,000	34,825,000	1,418,396		1,418,396	1,418,396		
Sume primite în contul plăților efectuate în anul curent	45020101	47,658,000	21,142,000						
Sume primite în contul plăților efectuate în anii anteriori	45020102	13,683,000	13,683,000	1,418,396		1,418,396	1,418,396	✓	
VENITURILE SECȚIUNII DE FUNCȚIONARE (cod 00.02+00.16+00.17) - TOTAL	000102	97,065,000	75,208,000	69,609,305		69,609,305	69,609,305		
VENITURI PROPRII (00.02-11.02-37.02-37.02.03+00.16)	4802	26,741,000	23,175,750	19,855,923		19,855,923	19,855,923		
I. VENITURI CURENTE (cod 00.03+00.12)	0002	65,132,000	48,325,000	44,220,173		44,220,173	44,220,173		
A. VENITURI FISCALE (cod 00.04+06.02+06.09+00.10+00.11)	0003	70,131,000	59,234,000	49,636,689		49,636,689	49,636,689		
A1. IMPOZIT PE VENIT, PROFIT ȘI CASTIGURI DIN CAPITAL (cod 00.05+00.08+00.07)	0004	28,805,000	21,501,000	18,990,784		18,990,784	18,990,784		
A1.2. IMPOZIT PE VENIT, PROFIT, ȘI CASTIGURI DIN CAPITAL DE LA PERSOANE FIZICE (cod 03.02+04.02)	0006	28,805,000	21,501,000	18,990,784		18,990,784	18,990,784		
Cote și sume defalcate din impozitul pe venit (cod 04.02.01+04.02.04)	0402	28,805,000	21,501,000	18,990,784		18,990,784	18,990,784		
Cote defalcate din impozitul pe venit	040201	16,561,000	14,976,000	13,152,624		13,152,624	13,152,624		
Sume alocate din cotele defalcate din impozitul pe venit pentru echilibrarea bugetelor locale	040204	8,242,000	6,525,000	5,837,960		5,837,960	5,837,960		
A4. IMPOZITE ȘI TAXE PE BUNURI ȘI SERVICII (cod 11.02+12.02+15.02+16.02)	0018	43,325,000	31,732,250	30,645,905		30,645,905	30,645,905		
Sume defalcate din TVA (cod 11.02.01+11.02.02+11.02.05+11.02.06)	1102	42,637,000	31,198,250	30,413,250		30,413,250	30,413,250		
Sume defalcate din taxa pe valoarea adăugată pentru finanțarea cheftaiilor descentralizate la nivelul județelor	110201	23,236,000	15,235,000	16,235,000		16,235,000	16,235,000		
Sume defalcate din taxa pe valoarea adăugată pentru drumuri	110205	5,100,000	4,231,250	4,231,250		4,231,250	4,231,250		
Sume defalcate din taxa pe valoarea adăugată pentru	110206	14,299,000	13,732,000	9,947,000		9,947,000	9,947,000		

A	B	1	2	3=4+5	4	6	6	7	8=3-6-7
echilibrarea bugetelor locale									
Taxe pe utilizarea bunurilor, autorizarea utilizării bunurilor sau pe desfășurarea de activități (cod 16.02.02+16.02.03+16.02.50)	1602	688.000	534.000	232.655		232.655	232.655		
Impozit pe mijloacele de transport (cod 16.02.02.01+16.02.02.02)	160202	400.000	300.000	292.655		232.655	232.655		
Impozit pe mijloacele de transport deținute de persoane fizice	16020201			38.790		38.790	38.790		
Impozit pe mijloacele de transport deținute de persoane juridice	16020202	400.000	300.000	193.865		193.865	193.865		
Taxe și tarife pentru eliberarea de licențe și autorizații de funcționare	160203	288.000	234.000						
A6. ALTE IMPOZITE ȘI TAXE FISCALE (cod 18.02)	0011	1.000	750						
Alte impozite și taxe fiscale (cod 18.02.50)	1802	1.000	750						
Alte impozite și taxe	180250	1.000	750						
C. VENITURI NEFISCALE (cod 00.13+00.14)	0012	-4.999.000	-4.909.000	-5.416.516		-5.416.516	-5.416.516		
C1. VENITURI DIN PROPRIETATE (cod 30.02+31.02)	0013	418.000	312.000	393.500		393.500	393.500		
Venituri din proprietate (cod 30.02.01+30.02.05+30.02.06+30.02.50)	3002	418.000	312.000	393.500		393.500	393.500		
Venituri din concesiuni și închirieri	300205	418.000	312.000	393.500		393.500	393.500		
C2. VANZĂRI DE BUNURI ȘI SERVICII (cod 33.02+34.02+35.02+36.02+37.02)	0014	-5.417.000	-5.221.000	-5.810.016		-5.810.016	-5.810.016		
Amenzi, penalități și confiscări (cod 35.02.01 la 35.02.03+35.02.50)	3502	4.000	3.000						
Alte amenzi, penalități și confiscări	350250	4.000	3.000						
Alte venituri (cod 36.02.01+36.02.05+36.02.06+36.02.11+36.02.50)	3602	825.000	825.000	238.984		238.984	238.984		
Alte venituri	360250	825.000	825.000	238.984		238.984	238.984		
Transferenți voluntare, altele decât subvențiile (cod 37.02.01+37.02.03+37.02.50)	3702	-6.246.000	-6.049.000	-6.049.000		-6.049.000	-6.049.000		
Varsăminte din secțiunea de funcționare pentru finanțarea secțiunii de dezvoltare a bugetului local (cu semnul minus)	370203	-6.246.000	-6.049.000	-6.049.000		-6.049.000	-6.049.000		
IV. SUBVENȚII (cod 00.18)	0017	31.953.000	26.883.000	25.389.132		25.389.132	25.389.132		
SUBVENȚII DE LA ALTE NIVELE ALE ADMINISTRAȚIEI PUBLICE (cod 42.02+43.02)	0018	31.953.000	26.883.000	25.389.132		25.389.132	25.389.132		
Subvenții de la bugetul de stat (cod 42.02.21+42.02.28+42.02.32 la 42.02.36+42.02.41+42.02.42+42.02.44 la	4202	31.953.000	26.883.000	25.272.293		25.272.293	25.272.293		

A	B	1	2	3=4+5	4	5	6	7	8=3-6-7
42.02.46+42.02.51+42.02.54)									
Finanțarea drepturilor acordate persoanelor cu handicap	420241	28.783.000	24.000.000	23.236.222		23.236.222	23.236.222		
Subvenții primite din Fondul de intervenție	420228	700.000	700.000	700.000		700.000	700.000		
Sume primite de la administrațiile locale în cadrul programelor FEȚA implementate de APIA	420242	216.000	201.000	100.914		100.914	100.914		
Subvenții din bugetul de stat pentru finanțarea camerelor școlare	420244	750.000	575.000	398.000		398.000	398.000		
Subvenții primite de la bugetul de stat pentru finanțarea unor programe de interes național (cod 42.02.51.01)	420251	1.524.000	1.407.000	837.157		837.157	837.157		
Subvenții de la alte administrații (cod 43.02.01+43.02.04+43.02.07+43.02.08+43.02.20)	4302			116.839		116.839	116.839		
Alte subvenții primite de la administrația centrală pentru finanțarea unor activități	430220			116.839		116.839	116.839		
VENITURILE SECȚIUNII DE DEZVOILTARE (00.02+00.15+00.16+00.17+45.02) - TOTAL	00102	86.540.000	54.182.000	37.125.076		37.125.076	37.125.076		
VENITURILE PROPRII (cod 39.02-11.02.37.02+00.15+06.16)	4802			16.354.309		16.354.309	16.354.309		
VENITURI CURENTE (00.03+00.12)	0002	6.246.000	6.049.000	6.049.000		6.049.000	6.049.000		
C. VENITURI NEFISCALE (cod 00.14)	0012	6.246.000	6.049.000	6.049.000		6.049.000	6.049.000		
C2. VANZARI DE BUNURI SI SERVICII (cod 36.02+37.02)	0014	6.246.000	6.049.000	6.049.000		6.049.000	6.049.000		
Transferuri voluntare, altele decât subvențiile (cod 37.02.04+37.02.05)	3702	6.246.000	6.049.000	6.049.000		6.049.000	6.049.000		
Varsaminte din secțiunea de funcționare	370204	6.246.000	6.049.000	6.049.000		6.049.000	6.049.000		
II. VENITURI DIN CAPITAL (cod 39.02)	0015			2.591		2.591	2.591		
Venituri din valorificarea unor bunuri (cod 39.02.01+39.02.03+39.02.04+39.02.07+39.02.10)	3902			2.591		2.591	2.591		
Venituri din vânzarea unor bunuri aparținând domeniului privat al statului sau al unităților administrativ-teritoriale	390207			2.591		2.591	2.591		
III. OPERAȚIUNI FINANCIARE (cod 40.02)	0016			16.351.718		16.351.718	16.351.718		
Încasări din rambursarea împrumuturilor acordate (cod 40.02.13+40.02.14)	4002			16.351.718		16.351.718	16.351.718		
Sume din excedentului bugetului local utilizate pentru finanțarea cheltuielilor secțiunii de dezvoltare	400214			16.351.718		16.351.718	16.351.718		
IV. SUBVENȚII (cod 00.18)	0017	18.953.000	13.308.000	13.303.371		13.303.371	13.303.371		
SUBVENȚII DE LA ALTE NIVELE ALE ADMINISTRAȚIEI PUBLICE (cod 42.02)	0018	18.953.000	13.308.000	13.303.371		13.303.371	13.303.371		
Subvenții de la bugetul de stat (cod 42.02.01+42.02.03 la 42.02.07+42.02.09+42.02.10+42.02.12 la	4202	18.953.000	13.308.000	13.303.371		13.303.371	13.303.371		

A	B	1	2	3=4+5	4	5	6	7	8=3-6-7
42.02.20+42.02.29+42.02.40+42.02.51+42.02.52+42.02.55)									
Finantarea programului de pietruire a drumurilor comunale si alimentare cu apa a satelor (cod 42.02.09.01 la 42.02.09.03)	420209	9.600.000	9.600.000	11.006.518		11.006.518	11.006.518		
Finantarea subprogramului privind pietruirea, reabilitarea, modernizarea si/sau asfaltarea drumurilor de interes local clasate	42020901	9.600.000	9.600.000	9.600.100		9.600.100	9.600.100		
Finantarea subprogramului privind alimentarea cu apa a satelor	42020902			1.406.418		1.406.418	1.406.418		
Subventii de la bugetul de stat catre bugetele locale pentru finantarea investitiilor in sanatate(cod 42.02.16.01 la 42.02.16.03)	420216	2.400.000	900.000	580.000		980.000	580.000		
Subventii de la bugetul de stat catre bugetele locale pentru finantarea altor investiti in sanatate	42021603	2.400.000	900.000	580.000		580.000	580.000		
Subventii din veniturile proprii ale Ministerului Sanatatii catre bugetele locale pentru finantarea investitiilor in sanatate (cod 42.02.18.01 la 48.02.18.03)	420218	6.155.000	2.208.000	500.000		500.000	500.000		
Subventii din veniturile proprii ale Ministerului Sanatatii catre bugetele locale pentru finantarea reparatiilor capitale in sanatate	42021802	6.155.000	2.208.000	500.000		500.000	500.000		
Subventii de la bugetul de stat catre bugetele locale necesare sustinerii derularii proiectelor finantate din Fonduri Externe Nerambursabile (FEN) postaderare	420220	796.000	800.000	1.216.853		1.216.853	1.216.853		
Sume primite de la UE/alti donatori in contul platilor efectuate si prefinantari (cod 45.02.01 la 45.02.05 45.02.07+45.02.08+45.02.15 la 45.02.21)	4502	61.341.000	34.825.000	1.418.396		1.418.396	1.418.396		
Fondul European de Dezvoltare Regionala (cod 45.02.01.01 la 45.02.01.03)	450201	61.341.000	34.825.000	1.418.396		1,418,396	1,418,396		
Sume primite in contul platilor efectuate in anul curent	45020101	47.658.000	21.142.000						
Sume primite in contul platilor efectuate in anii anteriori	45020102	13.683.000	13.683.000	1.418.396		1,418,396	1,418,396		

Conducatorul institutiei

[Signature]



Conducatorul compartimentului
financiar-contabil

[Signature]

CONTUL DE EXECUTIE A BUGETULUI LOCAL- CHELTUIELI

la data de 30.09.2012

Cod 21

-lei-

Denumirea indicatorilor *)	Cod indicator	Credite de angajament	Credite bugetare		Angajamente bugetare	Angajamente legale	Plati efectuate	Angajamente legale de platit	Cheltuieli efective
			anuale aprobate la finele perioadei de raportare	trimestriale cumulate					
A	B	1	2	3	4	5	6	7=5-6	8
TOTAL CHELTUIELI (cod 50.02+59.02+63.02+ 70.02+79.02)	4902		199.977.000	142.242.000	194.611.175	194.611.175	91.161.340	✓103.449.835	89.961.546
Partea I-a SERVICII PUBLICE GENERALE (cod 51.02+54.02+55.02+56.02+57.02)	5002		16.353.000	12.429.000	15.769.755	15.769.755	11.038.912	4.730.843	13.728.403
Autoritati publice si actiuni externe (cod 51.02.01)	5102		5.336.000	4.134.000	5.164.755	5.164.755	3.815.535	✓1.349.220	6.505.026
Autoritati executive si legislative (cod 51.02.01.03)	510201		5.336.000	4.134.000	5.164.755	5.164.755	3.815.535	1.349.220	6.505.026
Autoritati executive	51020103		5.336.000	4.134.000	5.164.755	5.164.755	3.815.535	1.349.220	6.505.026
Alte servicii publice generale (cod 54.02.05 la 54.02.50)	5402		4.013.000	3.295.000	3.601.000	3.601.000	2.970.934	✓630.066	2.970.934
Servicii publice comunitare de evidenta a persoanelor	540210		589.000	380.000	589.000	589.000	360.000	229.000	360.000
Alte servicii publice generale	540250		3.424.000	2.915.000	3.012.000	3.012.000	2.610.934	401.066	2.610.934
Tranzactii privind datoria publica si impremutari	5502		6.687.000	4.767.000	6.687.000	6.687.000	4.019.443	✓2.667.557	4.019.443
Transferuri cu caracter general intre diferite nivele ale administratiei (cod 56.02.06+ 56.02.07+56.02.09)	5602		317.000	233.000	317.000	317.000	233.000	✓84.000	233.000
Transferuri din bugetele consiliilor judetene pentru finantarea centrelor de zi pentru protectia copilului	560206		317.000	233.000	317.000	317.000	233.000	84.000	233.000
Partea a II-a APARARE, ORDINE PUBLICA SI SIGURANTA NATIONALA (60.02+61.02)	5902		292.000	250.000	250.000	250.000	207.376	42.624	207.376
Aparare (cod 60.02.02)	6002		190.000	148.000	148.000	148.000	125.131	✓22.869	125.131
Aparare nationala	600202		190.000	148.000	148.000	148.000	125.131	22.869	125.131
Ordine publica si siguranta nationala (61.02.03 la 61.02.50)	6102		102.000	102.000	102.000	102.000	82.245	✓19.755	82.245
Protectie civila si protectia contra incendiilor (protectie civila nonmilitara)	610205		102.000	102.000	102.000	102.000	82.245	19.755	82.245
Partea a III-a CHELTUIELI SOCIAL-CULTURALE(cod	6302		66.415.000	48.987.000	64.989.285	64.989.285	43.339.589	21.649.696	43.638.632

A	B	1	2	3	4	5	6	7=5-6	8
65.02+66.02+67.02+68.02)									
Invatamant (cod 65.02.03+65.02.04+65.02.05+65.02.07+65.02.11+65.02.50)	6502		7.702.000	4.344.000	7.554.000	7.554.000	3.266.073	✓ 4.287.927	3.409.950
Invatamant prescolar si primar (65.02.03.01+65.02.03.02)	650203		2.960.000	1.025.000	2.960.000	2.960.000		2.960.000	
Invatamant prescolar	65020301		728.000	250.000	728.000	728.000		728.000	
Invatamant primar	65020302		2.232.000	775.000	2.232.000	2.232.000		2.232.000	
Invatamant redefinibil prin nivel (cod 65.02.07.04)	650207		4.742.000	3.319.000	4.594.000	4.594.000	3.266.073	1.327.927	3.409.950
Invatamant special	65020704		4.742.000	3.319.000	4.594.000	4.594.000	3.266.073	1.327.927	3.409.950
Sanatate (cod 66.02.06+66.02.08+66.02.50)	6602		8.778.000	3.003.000	8.778.000	8.778.000	1.001.909	✓ 7.776.091	1.001.909
Servicii medicale in unitati sanitare cu paturi (cod 66.02.06.01+66.02.03)	660206		8.778.000	3.003.000	8.778.000	8.778.000	1.001.909	7.776.091	1.001.909
Spitale generale	66020601		8.778.000	3.003.000	8.778.000	8.778.000	1.001.909	7.776.091	1.001.909
Cultura, recreere si religie (cod 67.02.03+67.02.05+67.02.06+67.02.50)	6702		5.799.000	4.455.000	5.674.000	5.674.000	4.031.692	✓ 1.642.308	4.043.970
Servicii culturale (cod 67.02.03.02 la 67.02.03.30)	670203		3.163.000	2.484.000	3.058.000	3.058.000	2.060.719	997.281	2.072.997
Biblioteci publice comunale, oraseneesti, municipale	67020302		445.000	329.000	420.000	420.000	319.087	100.913	331.365
Muzee	67020303		494.000	390.000	494.000	494.000	386.000	108.000	386.000
Centre de conservarea si promovarea culturii traditionale	67020308		1.000.000	900.000	900.000	900.000	520.632	379.368	520.632
Alte servicii culturale	67020330		1.244.000	965.000	1.244.000	1.244.000	835.000	409.000	835.000
Servicii religioase	670206		2.616.000	1.971.000	2.616.000	2.616.000	1.970.973	645.027	1.970.973
Asigurari si asistenta sociala (cod 68.02.04+68.02.05+68.02.06 +68.02.10+68.02.11+ 2.12+68.02.15+68.02.50)	6802		44.135.000	35.185.000	42.983.285	42.983.285	35.039.915	✓ 7.943.370	35.182.803
Asistenta acordata persoanelor in varsta	680204		2.034.000	995.000	2.034.000	2.034.000	965.982	1.048.018	965.982
Asistenta sociala pentru familie si copii	680206		42.063.000	34.152.000	40.910.285	40.910.285	34.031.755	6.878.530	34.174.643
Alte cheltuieli in domeniul asigurarilor si asistentei sociale	680250		39.000	38.000	39.000	39.000	22.178	16.822	22.178
Partea a IV-a SERVICII SI DEZVOLTARE PUBLICA, LOCUINTE, MEDIU SI APE (cod 70.02+74.02)	6902		858.000	597.000	858.000	858.000	571.000	287.000	571.000
Locuinte, servicii si dezvoltare publica (cod 70.02.03+70.02.05+70.02.06+70.02.07+70.02.50)	7002		858.000	597.000	858.000	858.000	571.000	✓ 287.000	571.000
Alte servicii in domeniul locuintelor, serviciilor si dezvoltarii comunale	700250		858.000	597.000	858.000	858.000	571.000	287.000	571.000
Partea a V-a ACTIUNI ECONOMICE (80.02+81.02+83.02+84.02+87.02)	7902		116.059.000	81.979.000	112.744.135	112.744.135	36.004.463	✓ 76.739.672	31.816.135

A	B	1	2	3	4	5	6	7=5-6	8
Actiuni generale economice, comerciale si de munca (cod 80.02.01)	8002		82,329,000	52,351,000	81,917,885	81,917,885	9,466,357	✓ 72,451,528	7,074,393
Actiuni generale economice si comerciale (cod 80.02.01.06 la 80.02.01.30)	800201		82,329,000	52,351,000	81,917,885	81,917,885	9,466,357	72,451,528	7,074,393
Alte cheltuieli pentru actiuni economice si comerciale	80020130		82,329,000	52,351,000	81,917,885	81,917,885	9,466,357	72,451,528	7,074,393
Acricultura, silvicultura, piscicultura si vanatoarea (cod 83.02.03)	8302		1,036,000	841,000	1,036,000	1,036,000	530,265	✓ 505,735	530,265
Agricultura (cod 83.02.03.03 + 83.02.03.07+ 83.02.03.30)	830203		1,036,000	841,000	1,036,000	1,036,000	530,265	505,735	530,265
Camere agricole	83020307		750,000	555,000	750,000	750,000	340,000	410,000	340,000
Alte cheltuieli in domeniul agriculturii	83020330		286,000	286,000	286,000	286,000	190,265	95,735	190,265
Transporturi (cod 84.02.03+84.02.06+84.02.50)	8402		32,694,000	28,787,000	29,790,250	29,790,250	26,007,841	✓ 3,782,409	24,211,477
Transport rutier (cod 84.02.03.01 la 84.02.03.03)	840203		32,694,000	28,787,000	29,790,250	29,790,250	26,007,841	3,782,409	24,211,477
Drumuri si poduri	84020301		32,694,000	28,787,000	29,790,250	29,790,250	26,007,841	3,782,409	24,211,477
CHELTUIELILE SECTIUNII DE FUNCTIONARE (cod 50.02+59.02+63.02+70.02+74.02+79.02)	4902		97,085,000	75,208,000	91,775,535	91,775,535	69,076,940	✓ 22,698,595	67,757,209
Partea I-a SERVICII PUBLICE GENERALE (cod 51.02+54.02+56.02+57.02)	5002		18,353,000	12,429,000	15,815,000	15,815,000	11,084,157	4,730,843	11,342,495
Autoritati publice si actiuni externe (cod 51.02.01)	5102		5,336,000	4,134,000	5,210,000	5,210,000	3,860,780	1,349,220	4,119,118
Autoritati executive si legislative (cod 51.02.01.03)	510201		5,336,000	4,134,000	5,210,000	5,210,000	3,860,780	1,349,220	4,119,118
Autoritati executive	51020103		5,336,000	4,134,000	5,210,000	5,210,000	3,860,780	1,349,220	4,119,118
Alte servicii publice generale (cod 54.02.05 la 54.02.50)	5402		4,013,000	3,295,000	3,601,000	3,601,000	2,970,934	630,066	2,970,934
Servicii publice comunitare de evidenta a persoanelor	540210		589,000	380,000	589,000	589,000	360,000	229,000	360,000
servicii publice generale	540250		3,424,000	2,915,000	3,012,000	3,012,000	2,610,934	401,066	2,610,934
Tranzactii privind datoria publica si imprumuturi	5502		6,687,000	4,767,000	6,687,000	6,687,000	4,019,443	2,667,557	4,019,443
Transferati cu caracter general intre diferite nivele ale administratiei (cod 56.02.06+ 56.02.07+56.02.08)	5602		317,000	233,000	317,000	317,000	233,000	84,000	233,000
Transferari din bugetele consiliilor judetene pentru finantarea centrelor de zi pentru protectia copilului	560206		317,000	233,000	317,000	317,000	233,000	84,000	233,000
Partea a II-a APARARE, ORDINE PUBLICA SI SIGURANTA NATIONALA (60.02+61.02)	5902		292,000	250,000	250,000	250,000	207,378	42,624	207,378
Aparare (cod 60.02.02)	6002		190,000	148,000	148,000	148,000	125,131	22,869	125,131
Aparare nationala	600202		190,000	148,000	148,000	148,000	125,131	22,869	125,131
Ordine publica si siguranta nationala (61.02.03 la 61.02.50)	6102		102,000	102,000	102,000	102,000	82,245	19,755	82,245
Protectie civila si protectia contra incendiilor (protectie civila	610205		102,000	102,000	102,000	102,000	82,245	19,755	82,245

A	B	1	2	3	4	5	6	7=5-6	8
nonmilitara)									
Partea a III-a CHELTUIELI SOCIAL-CULTURALE(cod 65.02+66.02+67.02+68.02)	6302		67,600,000	43,847,000	56,074,285	56,074,285	42,365,589	13,708,696	42,583,884
Invatamant (cod 65.02.03+65.02.04+65.02.05+65.02.07+65.02.11+65.02.50)	6502		7,662,000	4,304,000	7,514,000	7,514,000	3,226,073	4,287,927	3,309,036
Invatamant prescolar si primar (65.02.03.01+65.02.03.02)	650203		2,960,000	1,025,000	2,960,000	2,960,000		2,960,000	
Invatamant prescolar	65020301		728,000	250,000	728,000	728,000		728,000	
Invatamant primar	65020302		2,232,000	775,000	2,232,000	2,232,000		2,232,000	
Invatamant nedefinitiv prin nivel (cod 65.02.07.04)	650207		4,702,000	3,279,000	4,554,000	4,554,000	3,226,073	1,327,927	3,309,036
Invatamant special	65020704		4,702,000	3,279,000	4,554,000	4,554,000	3,226,073	1,327,927	3,309,036
Sanatate (cod 66.02.06+66.02.08+66.02.50)	6602		103,000	103,000	103,000	103,000	97,909	5,091	97,909
Servicii medicale in unitati sanitare cu paturi (cod 66.02.06.01+66.02.03)	660206		103,000	103,000	103,000	103,000	97,909	5,091	97,909
Spitale generale	66020601		103,000	103,000	103,000	103,000	97,909	5,091	97,909
Cultura, recreere si religie (cod 67.02.03+67.02.05+67.02.06+67.02.50)	6702		6,799,000	4,455,000	5,674,000	5,674,000	4,031,692	1,642,308	4,043,970
Servicii culturale (cod 67.02.03.02 ia 67.02.03.30)	670203		3,183,000	2,484,000	3,058,000	3,058,000	2,080,719	997,281	2,072,997
Biblioteci publice comunale, orasenesi, municipale	67020302		445,000	329,000	420,000	420,000	319,087	100,913	331,365
Muzee	67020303		494,000	390,000	494,000	494,000	386,000	108,000	386,000
Centre de conservarea si promovarea culturii traditionale	67020308		1,000,000	900,000	900,000	900,000	520,632	379,368	520,632
Alte servicii culturale	67020330		1,244,000	865,000	1,244,000	1,244,000	835,000	409,000	835,000
Servicii religioase	670206		2,616,000	1,971,000	2,616,000	2,616,000	1,970,973	645,027	1,970,973
guri si asistenta sociala (cod 68.02.04+68.02.05+68.02.06 +68.02.10+68.02.11+68.02.12+68.02.15+68.02.50)	6802		43,936,000	35,085,000	42,783,285	42,783,285	35,009,916	7,773,370	35,132,969
Asistenta acordata persoanelor in varsta	680204		1,934,000	995,000	1,934,000	1,934,000	985,982	948,018	985,982
Asistenta sociala pentru familie si copii	680206		41,963,000	34,052,000	40,810,285	40,810,285	34,001,755	6,808,530	34,124,809
Alte cheltuieli in domeniul asigurarilor si asistentei sociale	680250		39,000	38,000	39,000	39,000	22,178	16,822	22,178
Partea a IV-a SERVICII SI DEZVOLTARE PUBLICA, LOCUINTE, MEDIU SI APE (cod 70.02+74.02)	6902		858,000	597,000	858,000	858,000	571,000	287,000	571,000
Locuinte, servicii si dezvoltare publica (cod 70.02.03+70.02.05+70.02.06+70.02.07+70.02.50)	7002		858,000	597,000	858,000	858,000	571,000	287,000	571,000
Alte servicii in domeniul locuintelor, serviciilor si dezvoltarii comunale	700250		858,000	597,000	858,000	858,000	571,000	287,000	571,000

A	B	1	2	3	4	5	6	7=5-6	8
Partea aV-a ACTIUNI ECONOMICE (80.02+81.02+83.02+84.02+87.02)	7902		22.082.000	17.985.000	18.778.250	18.778.250	14.848.818	3.929.432	13.052.454
Actiuni generale economice, comerciale si de munca (cod 80.02.01)	8002		2.892.000	2.492.000	2.492.000	2.492.000	1.054.521	1.437.479	1.054.521
Actiuni generale economice si comerciale (cod 80.02.01.06 si 80.02.01.30)	800201		2.892.000	2.492.000	2.492.000	2.492.000	1.054.521	1.437.479	1.054.521
Cheltuieli pentru actiuni economice si comerciale	80020130		2.892.000	2.492.000	2.492.000	2.492.000	1.054.521	1.437.479	1.054.521
Agricultura, silvicultura, piscicultura si vanatoarea (cod 83.02.03)	8302		750.000	555.000	750.000	750.000	340.000	410.000	340.000
Agricultura (cod 83.02.03.03 + 83.02.03.07 + 83.02.03.30)	830203		750.000	555.000	750.000	750.000	340.000	410.000	340.000
Camere agricole	83020307		750.000	555.000	750.000	750.000	340.000	410.000	340.000
Transporturi (cod 84.02.03+84.02.06+84.02.50)	8402		18.440.000	14.938.000	15.536.250	15.536.250	13.454.297	2.081.953	11.657.933
Transport rutier (cod 84.02.03.01 si 84.02.03.03)	840203		18.440.000	14.938.000	15.536.250	15.536.250	13.454.297	2.081.953	11.657.933
Dramuri si poduri	84020301		18.440.000	14.938.000	15.536.250	15.536.250	13.454.297	2.081.953	11.657.933
CHELTUIELILE SECTIUNII DE DEZVOLTARE (cod 60.02+59.02+63.02+70.02+74.02+79.02)	4902		102.892.000	67.034.000	102.835.640	102.835.640	22.084.400	80.751.240	22.204.337
Partea I-a SERVICII PUBLICE GENERALE (cod 51.02+54.02+55.02+56.02+57.02)	5002				-45.245	-45.245	-45.245		2.385.908
Autoritati publice si actiuni externe (cod 51.02.01)	5102				-45.245	-45.245	-45.245		2.385.908
Autoritati executive si legislative (cod 51.02.01.03)	510201				-45.245	-45.245	-45.245		2.385.908
Autoritati executive	51020103				-45.245	-45.245	-45.245		2.385.908
Partea a III-a CHELTUIELI SOCIAL-CULTURALE (cod 62+66.02+67.02+68.02)	6302		8.915.000	3.040.000	8.915.000	8.915.000	974.000	7.941.000	1.054.748
Invatamani (cod 65.02.03+65.02.04+65.02.05+65.02.07+65.02.11+65.02.50)	6502		40.000	40.000	40.000	40.000	40.000		100.914
Invatamani nedefinibil prin nivel (cod 65.02.07.04)	650207		40.000	40.000	40.000	40.000	40.000		100.914
Invatamani special	65020704		40.000	40.000	40.000	40.000	40.000		100.914
Sanatate (cod 66.02.06+66.02.08+66.02.50)	6602		8.675.000	2.900.000	8.675.000	8.675.000	904.000	7.771.000	904.000
Servicii medicale in unitati sanitare cu paturi (cod 66.02.06.01+66.02.03)	660206		8.675.000	2.900.000	8.675.000	8.675.000	904.000	7.771.000	904.000
Spitale generale	66020601		8.675.000	2.900.000	8.675.000	8.675.000	904.000	7.771.000	904.000
Asigurari si asistenta sociala (cod 68.02.04+68.02.05+68.02.06+68.02.10+68.02.11+ 68.02.12+68.02.15+68.02.50)	6802		200.000	100.000	200.000	200.000	30.000	170.000	49.834

A	B	1	2	3	4	5	6	7=5-6	8
Asistența acordată persoanelor în vârstă	680204		100,000		100,000	100,000		100,000	
Asistența socială pentru familii și copii	680206		100,000	100,000	100,000	100,000	30,000	70,000	49,834
Partea aV-a ACTIUNI ECONOMICE (80.02+81.02+83.02+84.02+87.02)	7902		93,977,000	63,994,000	93,965,885	93,965,885	21,155,645	72,810,240	18,763,661
Acțiuni generale economice, comerciale și de muncă (cod 80.02.01)	8002		79,437,000	49,859,000	79,425,885	79,425,885	8,411,836	71,014,049	6,019,872
Acțiuni generale economice și comerciale (cod 80.02.01.06 la 80.02.01.30)	800201		79,437,000	49,859,000	79,425,885	79,425,885	8,411,836	71,014,049	6,019,872
Alte cheltuieli pentru acțiuni economice și comerciale	80020130		79,437,000	49,859,000	79,425,885	79,425,885	8,411,836	71,014,049	6,019,872
Agricultură, silvicultură, piscicultură și vânătoarea (cod 83.02.03)	8302		286,000	286,000	286,000	286,000	190,265	95,735	190,265
Agricultură (cod 83.02.03.03 + 83.02.03.07 + 83.02.03.30)	830203		286,000	286,000	286,000	286,000	190,265	95,735	190,265
Alte cheltuieli în domeniul agriculturii	83020330		286,000	286,000	286,000	286,000	190,265	95,735	190,265
Transporturi (cod 84.02.03+84.02.06+84.02.50)	8402		14,254,000	13,849,000	14,254,000	14,254,000	12,553,544	1,700,456	12,553,544
Transport rutier (cod 84.02.03.01 la 84.02.03.03)	840203		14,254,000	13,849,000	14,254,000	14,254,000	12,553,544	1,700,456	12,553,544
Drumuri și poduri	84020301		14,254,000	13,849,000	14,254,000	14,254,000	12,553,544	1,700,456	12,553,544

Nota: Se detaliaza pe structura clasificatiei economice (Anexa 7)

Conducătorul institutiei

Tomu



Conducătorul compartimentului
financiar-contabil

M

CONTUL DE EXECUTIE AL INSTITUTIILOR PUBLICE - CHELTUIELI

Anexa 7

la data de 30.09.2012

Cod 21 Capitol 5102

Subcapitol 5102 Autoritati publice si actiuni externe

-lei-


Denumirea Indicatorilor *)	Cod indicator	Credite de angajament	Credite bugetare		Angajamente bugetare	Angajamente legale	Plati efectuate	Angajamente legale de plati	Cheltuieli efective
			anuale aprobate la finele perioadei de raportare	trimestriale cumulate					
A	B	1	2	3	4	5	6	7=5-6	8
TOTAL CHELTUIELI(SECTIUNEA DE FUNCTIONARE+SECTIUNEA DE DEZVOLTARE)			5.336.000	4.134.000	5.164.755	5.164.755	3.815.535	1.349.220	6.505.026
SECTIUNEA DE FUNCTIONARE (01+79+84)	F		5.336.000	4.134.000	5.210.000	5.210.000	3.860.780	1.349.220	4.119.118
CHELTUIELI CURENTE (10+20+30+40+50+51SF+55SF+57+59)	01F		5.336.000	4.134.000	5.210.000	5.210.000	3.860.780	1.349.220	4.119.118
TITLUL I CHELTUIELI DE PERSONAL (cod 10.01 la 10.03)	10		4.436.000	3.360.000	4.435.000	4.435.000	3.179.022	1.256.978	3.221.975
Cheltuieli cu salariile in bani (cod 10.01.01 la 10.01.16 + 10.01.30)	1001		3.583.000	2.714.000	3.583.000	3.583.000	2.542.661	1.040.339	2.566.863
Salarii de baza	100101		2.955.000	2.303.000	2.955.000	2.955.000	2.200.680	754.340	2.229.961
Sporuri pentru conditii de munca	100105		207.000	144.000	207.000	207.000	143.009	63.991	142.841
Indemnizatii plătite unor persoane din afara unitatii	100112		394.000	242.000	394.000	394.000	187.867	206.133	185.646
Indemnizatii de delegare	100113		9.000	7.000	9.000	9.000	4.068	4.932	3.444
Alte drepturi salariale in bani	100130		18.000	18.000	18.000	18.000	7.057	10.943	4.971
Contributii (cod 10.03.01 la 10.03.06)	1003		853.000	646.000	853.000	853.000	636.381	216.639	655.112
Contributii de asigurari sociale de stat	100301		655.000	490.000	655.000	655.000	489.474	165.526	489.392
Contributii de asigurari de somaj	100302		17.000	13.000	17.000	17.000	11.528	5.475	11.535
Contributii de asigurari sociale de sanatate	100303		171.000	135.000	171.000	171.000	130.924	40.076	130.873
Contributii de asigurari pentru accidente de munca si boli profesionale	100304		7.000	5.000	7.000	7.000	3.529	3.471	3.529
Contributii pentru concedii si indemnizatii	100306		3.000	3.000	3.000	3.000	909	2.091	19.783
TITLUL II BUNURI SI SERVICII (cod 20.01 la 20.06+20.09 la 20.16+20.18 la 20.25+20.27+20.30)	20		900.000	774.000	774.000	774.000	681.758	92.242	897.143
Bunuri si servicii (cod 20.01 01 la 20.01.09+20.01.30)	2001		765.000	678.000	678.000	678.000	625.137	52.863	680.999
Furnituri de birou	200101		15.000	14.000	14.000	14.000	13.017	983	29.714

A	B	1	2	3	4	5	6	7=5-6	8
Materiale pentru curatenie	200102								657
incalzita, iluminat si forta motrice	200103		240,000	221,000	221,000	221,000	193,278	27,722	199,810
Apa, canal si salubritate	200104		35,000	26,000	26,000	26,000	25,533	467	25,968
Carburanti si lubrifianti	200105		80,000	61,000	61,000	61,000	60,808	192	73,200
Posta, telecomunicatii, radio, televizor, internet	200108		110,000	100,000	100,000	100,000	86,632	13,368	100,921
Material si prestari de servicii cu caracter functional	200109		240,000	242,000	242,000	242,000	241,480	520	229,987
Alte bunuri si servicii pentru intretinere si functionare	200130		45,000	14,000	14,000	14,000	4,389	9,611	802
Bunuri de natura obiectelor de inventar (cod 20.05.01+20.05.03+20.06.30)	2005		18,000	3,000	3,000	3,000	2,219	781	25,011
Alte obiecte de inventar	200530		18,000	3,000	3,000	3,000	2,219	781	25,011
Deplasari, detasari, transferari (cod 20.06.01+20.06.02)	2006		26,000	25,000	25,000	25,000	11,919	13,081	10,541
Deplasari interne, detasari, transferari	200601		24,000	24,000	24,000	24,000	11,919	12,081	9,406
Deplasari in strainatate	200602		2,000	1,000	1,000	1,000		1,000	1,135
Pregatire profesionala	2013		10,000	5,000	5,000	5,000		5,000	
Protectia muncii	2014		24,000	6,000	6,000	6,000	2,427	3,573	2,427
Alte cheltuieli (cod 20.30.01 la 20.30.04+20.30.06+20.30.07+20.30.09+20.30.30)	2030		57,000	57,000	57,000	57,000	40,956	16,944	198,165
Reclama si publicitate	203001		24,000	24,000	24,000	24,000	22,919	1,081	21,653
Protocol si reprezentare	203002		12,000	12,000	12,000	12,000	11,137	863	11,336
Alte cheltuieli cu bunuri si servicii	203030		21,000	21,000	21,000	21,000	6,000	15,000	165,176
SECTIUNEA DE DEZVOLTARE (cod 51+55+56+70+81+84)	D				-45,245	-45,245	-45,245		2,385,908
ALTE CHELTUIELI DE CAPITAL (cod 71+72+75)	70								2,385,908
TITLUL XII ACTIVE NEFINANCIARE (cod 71.01+71.03)	71								2,385,908
Active fixe (cod 71.01.01 la 71.01.03+71.01.30)	7101								2,385,908
Constructii	710101								380,238
Masini, echipamente si mijloace de transport	710102								1,990,624
Mobilier, aparatura birou si alte active corporale	710103								14,806
Alte active fixe	710130								240
TITLUL XVII PLATI EFECTUATE IN ANII PRECEDENTI SI RECUPERATE IN ANUL CURENT (cod 85.01)	84				-45,245	-45,245	-45,245		
TITLUL XVIII PLATI EFECTUATE IN ANII PRECEDENTI SI RECUPERATE IN ANUL CURENT (cod 85.01)	85				-45,245	-45,245	-45,245		
Plati efectuate in anii precedenti si recuperate in anul curent	850102				-45,245	-45,245	-45,245		

A	B	1	2	3	4	5	6	7=5-6	8
TITLUL XVII PLATI EFECTUATE IN ANII PRECEDENTI SI RECUPERATE IN ANUL CURENT (cod 85.01)	84				-45,245	-45,245	-45,245		
TITLUL XVII PLATI EFECTUATE IN ANII PRECEDENTI SI RECUPERATE IN ANUL CURENT (cod 85.01)	85				-45,245	-45,245	-45,245		
A. CHELTUIELILE CURENTE (=20+30+40+50+51+55+56+57+59)	01		5,336,000	4,134,000	5,210,000	5,210,000	3,860,780	1,349,220	4,119,118

NOTA: Sumele inscrise in col. 5 "Plati efectuate" cu semnul minus la Titlul 85, art. 86.01 "Plati efectuate din anii precedenti si recuperate in anul curent", se incriu si pe col. 3 "Angajamente bugetare" si col. 4 "Angajamente legale" la acelasi cod tot cu semnul minus, astfel incat in col. 6 "Angajamente legale de platit" sa nu fie raportate sume.

Conducatorul institutiei



Conducatorul compartimentului
financiar-contabil

CONTUL DE EXECUTIE AL INSTITUTIILOR PUBLICE - CHELTUIELI

Anexa 7

la data de 30.09.2012

Cod 21 Capitol 5402

Subcapitol 5402 Alte servicii publice generale

-lei-

Denumirea indicatorilor *)	Cod indicator	Credite de angajament	Credite bugetare		Angajamente bugetare	Angajamente legale	Plati efectuate	Angajamente legale de platit	Cheltuieli efective
			anuale aprobate la finele perioadei de raportare	trimestriale cumulate					
A	B	1	2	3	4	5	6	7=5-6	8
TOTAL CHELTUIELI(SECTIUNEA DE FUNCTIONARE+SECTIUNEA DE DEZVOLTARE)			4.013.000	3.295.000	3.601.000	3.601.000	2.970.934	630.066	2.970.934
SECTIUNEA DE FUNCTIONARE (01+79+84)	F		4.013.000	3.295.000	3.601.000	3.601.000	2.970.934	630.066	2.970.934
CHELTUIELI CURENTE (10+20+30+40+50+51SF+55SF+57+59)	01F		4.013.000	3.295.000	3.601.000	3.601.000	2.970.934	630.066	2.970.934
TITLUL I. CHELTUIELI DE PERSONAL (cod 10.01 la 10.03)	10		285.000	285.000	285.000	285.000	284.639	361	284.639
Cheltuieli cu salariile in bani (cod 10.01.01 la 10.01.16 + 10.01.30)	1001		285.000	285.000	285.000	285.000	284.639	361	284.639
Indemnizatii plătite unor persoane din afara unitatii	100112		283.000	283.000	283.000	283.000	282.845	155	282.845
Indemnizatii de delegare	100113		2.000	2.000	2.000	2.000	1.794	206	1.794
TITLUL II BUNURI SI SERVICII (cod 20.01 la 20.06+20.09 la 20.16+20.18 la 20.25+20.27+20.30)	20		1.669.000	1.277.000	1.277.000	1.277.000	973.537	303.463	973.537
Deplasari, detasari, transferari (cod 20.06.01+20.06.02)	2006		15.000	15.000	15.000	15.000	4.163	10.837	4.163
Deplasari interne, detasari, transferari	200601		15.000	15.000	15.000	15.000	4.163	10.837	4.163
Alte cheltuieli (cod 20.30.01 la 20.30.04+20.30.06+20.30.07+20.30.09+20.30.30)	2030		1.674.000	1.262.000	1.262.000	1.262.000	969.374	292.626	969.374
Protocol si reprezentare	203002		50.000	50.000	50.000	50.000	44.590	5.410	44.590
Alte cheltuieli cu bunuri si servicii	203030		1.624.000	1.212.000	1.212.000	1.212.000	924.784	287.216	924.784
TITLUL VI TRANSFERURI INTRE UNITATI ALE ADMINISTRATIEI PUBLICE (cod 51.01)	51F		2.039.000	1.733.000	2.039.000	2.039.000	1.712.758	326.242	1.712.758
Transferuri curente (cod 51.01.01+51.01.03+51.01.05+51.01.14+51.01.15+51.01.24+51.01.26+51.01.31+51.01.32+51.01.39+51.01.46+ 51.01.49)	5101		2.039.000	1.733.000	2.039.000	2.039.000	1.712.758	326.242	1.712.758
Transferuri catre institutii publice	510101		704.000	465.000	704.000	704.000	444.758	259.242	444.758
Transferuri din bugetele locale pentru institutiile de asistenta	510115		335.000	268.000	335.000	335.000	268.000	67.000	268.000

A	B	1	2	3	4	5	6	7=5-6	8
sociala pentru persoanele cu handicap									
Transferuri din bugetele consiliilor locale si judetene pentru acordarea unor ajutoare	510124		1.000.000	1.000.000	1.000.000	1.000.000	1.000.000		1.000.000
TITLUL VI TRANSFERURI INTRE UNITATI ALE ADMINISTRATIEI PUBLICE (cod 51.01+51.02)	51		2.039.000	1.733.000	2.039.000	2.039.000	1.712.758	326.242	1.712.758
/ CHELTUIELILE CURENTE (10+20+30+40+50+51+55+56+57+59)	01		4.013.000	3.295.000	3.601.000	3.601.000	2.970.934	630.066	2.970.934

NOTA: Sumele inscise in col. 5 "Plati efectuate" cu semnul minus la Titlul 85, art. 85.01 "Plati efectuate din anii precedenti si recuperate in anul curent", se inscriu si pe col. 3 "Angajamente bugetare" si col. 4 "Angajamente legale" la acelasi cod tot cu semnul minus, astfel incat in col. 6 "Angajamente legale de platit" sa nu fie raportate sume.

Conducatorul institutiei

Muu



Conducatorul compartimentului
financiar-contabil

[Signature]

CONTUL DE EXECUTIE AL INSTITUTIILOR PUBLICE - CHELTUIELI

Anexa 7

la data de 30.09.2012

Cod 21 Capitol 540210


Subcapitol 540210 Servicii publice comunitare de evidenta a persoanelor

-lei-

Denumirea indicatorilor *)	Cod indicator	Credite de angajament	Credite bugetare		Angajamente bugetare	Angajamente legale	Plati efectuate	Angajamente legale de platit	Cheltuieli efective
			anuale aprobate la finele perioadei de raportare	trimestriale cumulate					
A	B	1	2	3	4	5	6	7=5-6	8
TOTAL CHELTUIELI(SECTIUNEA DE FUNCTIONARE+SECTIUNEA DE DEZVOLTARE)			589,000	380,000	589,000	589,000	360,000	✓ 229,000	360,000
SECTIUNEA DE FUNCTIONARE (01+79+84)	F		589,000	380,000	589,000	589,000	360,000	229,000	360,000
CHELTUIELI CURENTE (10+20+30+40+50+51SF+55SF+57+59)	01F		589,000	380,000	589,000	589,000	360,000	229,000	360,000
TITLUL VI TRANSFERURI INTRE UNITATI ALE ADMINISTRATIEI PUBLICE (cod 51 01)	51F		589,000	380,000	589,000	589,000	360,000	229,000	360,000
Transferuri curente (cod 51.01.01+51.01.03+51.01.05+51.01.14+51.01.15+51.01.24+51.01.25+51.01.31+51.01.32+51.01.39+51.01.46+ 51.01.49)	5101		589,000	380,000	589,000	589,000	360,000	229,000	360,000
Transferuri catre institutii publice	510101		589,000	380,000	589,000	589,000	360,000	229,000	360,000
TITLUL VI TRANSFERURI INTRE UNITATI ALE ADMINISTRATIEI PUBLICE (cod 51.01+51.02)	51		589,000	380,000	589,000	589,000	360,000	229,000	360,000
CHELTUIELILE CURENTE (10+20+30+40+50+51+55+56+57+59)	01		589,000	380,000	589,000	589,000	360,000	229,000	360,000

NOTA: Sumele inscrise in col. 5 "Plati efectuate" cu semnul minus la Titlul 86, art. 85.01 "Plati efectuate din anii precedenti si recuperate in anul curent", se inscriu si pe col. 3 "Angajamente bugetare" si col. 4 "Angajamente legale" la acelasi cod tot cu semnul minus. Sumele inscrise in col. 6 "Angajamente legale de platit" se nu fie raportate sume.

Conducatorul institutiei



Conducatorul compartimentului
financiar-contabil

CONTUL DE EXECUTIE AL INSTITUTIILOR PUBLICE - CHELTUIELI

Anexa 7

la data de 30.09.2012

Cod 21 Capitol 540250

Subcapitol 540250 Alte servicii publice generale

-lei-

Denumirea indicatorilor *)	Cod indicator	Credite de angajament	Credite bugetare		Angajamente bugetare	Angajamente legale	Plati efectuate	Angajamente legate de plati	Cheltuieli efective
			anuale aprobate la finele perioadei de raportare	trimestriale cumulate					
A	B	1	2	3	4	5	6	7=5-6	8
TOTAL CHELTUIELI(SECTIUNEA DE FUNCTIONARE+SECTIUNEA DE DEZVOLTARE)			3,424,000	2,915,000	3,012,000	3,012,000	2,610,934	401,066	2,610,934
SECTIUNEA DE FUNCTIONARE (01+79+84)	F		3,424,000	2,915,000	3,012,000	3,012,000	2,610,934	401,066	2,610,934
CHELTUIELI CURENTE (10+20+30+40+50+51SF+55SF+57+59)	01F		3,424,000	2,915,000	3,012,000	3,012,000	2,610,934	401,066	2,610,934
TITLUL I. CHELTUIELI DE PERSONAL (cod 10.01 la 10.03)	10		285,000	285,000	285,000	285,000	264,639	361	284,639
Cheptuicli cu salisrile in bani (cod 10.01.01 la 10.01.16 + 10.01.30)	1001		285,000	285,000	285,000	285,000	264,639	361	284,639
Indemnizatii platis unor persoane din afara unitatii	100112		283,000	283,000	283,000	283,000	262,845	155	282,845
Indemnizatii de delegare	100113		2,000	2,000	2,000	2,000	1,794	206	1,794
TITLUL II BUNURI SI SERVICII (cod 20.01 la 20.06+20.09 la 20.16+20.18 la 20.25+20.27+20.30)	20		1,689,000	1,277,000	1,277,000	1,277,000	973,537	303,463	973,537
Deplasari, detasari, transferari (cod 20.06.01+20.06.02)	2006		15,000	15,000	15,000	15,000	4,163	10,837	4,163
Plasari interne, detasari, transferari	200601		15,000	15,000	15,000	15,000	4,163	10,837	4,163
Alte cheltuieli (cod 20.30.01 la 20.30.04+20.30.06+20.30.07+20.30.09+20.30.30)	2030		1,674,000	1,262,000	1,262,000	1,262,000	969,374	292,626	969,374
Protocoll si reprezentare	203002		50,000	50,000	50,000	50,000	44,590	5,410	44,590
Alte cheltuieli cu bunuri si servicii	203030		1,624,000	1,212,000	1,212,000	1,212,000	924,784	287,216	924,784
TITLUL VI TRANSFERURI INTRE UNITATI ALE ADMINISTRATIEI PUBLICE (cod 51.01)	51F		1,450,000	1,353,000	1,450,000	1,450,000	1,352,758	97,242	1,352,758
Transferuri curente (cod 51.01.01+51.01.03+51.01.05+51.01.14+51.01.15+51.01.24+51.01.26+51.01.31+51.01.32+51.01.39+51.01.46+ 51.01.49)	5101		1,450,000	1,353,000	1,450,000	1,450,000	1,352,758	97,242	1,352,758
Transferuri catre institutii publice	510101		115,000	85,000	115,000	115,000	84,758	30,242	84,758
Transferuri din bugetele locale pentru institutiile de asistenta	510115		335,000	268,000	335,000	335,000	268,000	67,000	268,000

A	B	1	2	3	4	5	6	7=5-6	8
sociala pentru persoanele cu handicap									
Transferuri din bugetele consiliilor locale si judetene pentru acordarea unor ajutoare	510124		1.000,000	1.000,000	1.000,000	1.000,000	1.000,000		1.000,000
TITLUL VI TRANSFERURI INTRE UNITATI ALE ADMINISTRATIEI PUBLICE (cod 51.01+51.02)	51		1,450,000	1,353,000	1,450,000	1,450,000	1,352,758	97,242	1,352,758
CHELTIELILE CURENTE (10+20+30+40+50+51+55+56+57+59)	81		3,424,000	2,915,000	3,012,000	3,012,000	2,610,934	401,066	2,610,934

NOTA: Sumele inscrise in col. 5 "Plati efectuate" cu semnul minus la Titlul 85, art. 85.01 "Plati efectuate din anii precedenti si recuperate in anul curent", se inregistreaza si pe col. 3 "Angajamente bugetare" si col. 4 "Angajamente legale" la acelasi cod tot cu semnul minus, astfel incat in col. 6 "Angajamente legale de platit" sa nu fie raportate sume.

Conducatorul institutiei

[Signature]



Conducatorul compartimentului
financiar-contabil

[Signature]

CONTUL DE EXECUTIE AL INSTITUTIILOR PUBLICE - CHELTUIELI

Anexa 7

la data de 30.09.2012

Cod 21 Capitol 5502


Subcapitol 5502 Tranzactii privind datoria publica si imprumuturi

-lei-

Denumirea indicatorilor *)	Cod indicator	Credite de angajament	Credite bugetare		Angajamente bugetare	Angajamente legale	Plati efectuate	Angajamente legale de platit	Cheltuieli efective
			anuale aprobate la finele perioadei de raportare	trimestriale cumulate					
A	B	1	2	3	4	5	6 ✓	7=5-6	8
TOTAL CHELTUIELI(SECTIUNEA DE FUNCTIONARE+SECTIUNEA DE DEZVOLTARE)			6.687.000	4.767.000	6.687.000	6.687.000	4.019.443	2.667.557	4.019.443
SECTIUNEA DE FUNCTIONARE (01+78+84)	F		6.687.000	4.767.000	6.687.000	6.687.000	4.019.443	2.667.557	4.019.443
CHELTUIELI CURENTE (10+20+30+40+50+51SF+55SF+57+59)	01F		6.687.000	4.767.000	6.687.000	6.687.000	4.019.443	2.667.557	4.019.443
TITLUL III DOBANZI (cod 30.01 si 30.03)	30		6.687.000	4.767.000	6.687.000	6.687.000	4.019.443	2.667.557	4.019.443
Dobanzi aferente datoriei publice interne (cod 30.01.01+30.01.02)	3001		6.687.000	4.767.000	6.687.000	6.687.000	4.019.443	2.667.557	4.019.443
Dobanzi aferente creditelor interne garantate	300102		6.687.000	4.767.000	6.687.000	6.687.000	4.019.443	2.667.557	4.019.443
A. CHELTUIELI CURENTE (10+20+30+40+50+51+55+56+57+59)	01		6.687.000	4.767.000	6.687.000	6.687.000	4.019.443	2.667.557	4.019.443

NOTA: Sumele inscrise in col. 5 "Plati efectuate" cu semnul minus la Titlul 85, art. 85.01 "Plati efectuate din anii precedenti si recuperate in anul curent", se inregistreaza si pe col. 3 "Angajamente bugetare" si col. 4 "Angajamente leg" la acelasi cod tot cu semnul minus, astfel incat in col. 6 "Angajamente legale de platit" sa nu fie raportate sume.

Conducatorul institutiei



Conducatorul compartimentului
financiar-contabil

CONTUL DE EXECUTIE AL INSTITUTIILOR PUBLICE - CHELTUIELI

Anexa 7

la data de 30.09.2012

Cod 21 Capitol 5602

Subcapitol 5602 Transferuri cu caracter general intre diferite nivele ale administratiei

-lei-

Denumirea indicatorilor *)	Cod indicator	Credite de angajament	Credite bugetare		Angajamente bugetare	Angajamente legale	Plati efectuate	Angajamente legale de platit	Cheltuieli efective
			anuale aprobate la finele perioadei de raportare	trimestriale cumulate					
A	B	1	2	3	4	5	6	7=5-6	8
TOTAL CHELTUIELI(SECTIUNEA DE FUNCTIONARE+SECTIUNEA DE DEZVOLTARE)			317,000	233,000	317,000	317,000	233,000	84,000	233,000
SECTIUNEA DE FUNCTIONARE (01+79+84)	F		317,000	233,000	317,000	317,000	233,000	84,000	233,000
CHELTUIELI CURENTE (10+20+30+40+50+51SF+55SF+57+59)	01F		317,000	233,000	317,000	317,000	233,000	84,000	233,000
TITLUL VI TRANSFERURI INTRE UNITATI ALE ADMINISTRATIEI PUBLICE (cod 51.01)	51F		317,000	233,000	317,000	317,000	233,000	84,000	233,000
Transferuri curente (cod 51.01.01+51.01.03+51.01.05+51.01.14+51.01.15+51.01.24+51.01.25+51.01.31+51.01.32+51.01.39+51.01.46+ 51.01.49)	5101		317,000	233,000	317,000	317,000	233,000	84,000	233,000
Transferuri din bugetele consiliilor judetene pentru finantarea centrelor de zi pentru protectia copilului	510114		317,000	233,000	317,000	317,000	233,000	84,000	233,000
TITLUL VI TRANSFERURI INTRE UNITATI ALE ADMINISTRATIEI PUBLICE (cod 51.01+51.02)	51		317,000	233,000	317,000	317,000	233,000	84,000	233,000
A. CHELTUIELILE CURENTE (10+20+30+40+50+51+55+56+57+59)	01		317,000	233,000	317,000	317,000	233,000	84,000	233,000

NOTA: Sumele inscrise in col. 5 "Plati efectuate" cu semnul minus la Titlul 85, art. 85.01 "Plati efectuate din anii precedenti si recuperate in anul curent", se inscriu si pe col. 3 "Angajamente bugetare" si col. 4 "Angajamente legale" la acelasi cod tot cu semnul minus, astfel incat in col. 6 "Angajamente legale de platit" sa nu fie raportate sume.

Conducatorul institutiei

[Signature]



Conducatorul compartimentului financiar-contabil

[Signature]

CONTUL DE EXECUTIE AL INSTITUTIILOR PUBLICE - CHELTUIELI

Anexa 7

la data de 30.09.2012

Cod 21 Capitol 6002

Subcapitol 6002 Aparare

-lei-

Denumirea indicatorilor *)	Cod indicator	Credite de angajament	Credite bugetare		Angajamente bugetare	Angajamente legale	Plati efectuate	Angajamente legale de platit	Cheltuieli efective
			anuale aprobate la finele perioadei de raportare	trimestriale cumulate					
A	B	1	2	3	4	5	6	7=5-6	8
TOTAL CHELTUIELI(SECTIUNEA DE FUNCTIONARE+SECTIUNEA DE DEZVOLTARE)			190,000	148,000	148,000	148,000	125,131	22,869	125,131
SECTIUNEA DE FUNCTIONARE (01+79+84)	F		190,000	148,000	148,000	148,000	125,131	22,869	125,131
CHELTUIELI CURENTE (10+20+30+40+50+51SF+55SF+57+59)	01F		190,000	148,000	148,000	148,000	125,131	22,869	125,131
TITLUL II BUNURI SI SERVICII (cod 20.01 la 20.06+20.09 la 20.16+20.18 la 20.25+20.27+20.30)	20		190,000	148,000	148,000	148,000	125,131	22,869	125,131
Bunuri si servicii (cod 20.01.01 la 20.01.09+20.01.30)	2001		185,000	145,000	145,000	145,000	123,831	21,169	123,831
Furnituri de birou	200101		3,000	3,000	3,000	3,000	2,322	678	2,322
Materiale pentru curatenie	200102		2,000	1,000	1,000	1,000	273	727	273
Incaizat, iluminat si forta motrice	200103		59,000	39,000	39,000	39,000	30,635	8,365	30,635
Apa, canal si salubritate	200104		10,000	7,000	7,000	7,000	6,391	609	6,391
Carburanti si lubrifianti	200105		7,000	7,000	7,000	7,000	6,009	991	6,009
Fuse de schimb	200106		2,000	2,000	2,000	2,000	1,843	157	1,843
Posta, telecomunicatii, radio, televizor, internet	200108		13,000	10,000	10,000	10,000	9,776	224	9,776
Materiale si prestari de servicii cu caracter functional	200109		90,000	76,000	76,000	76,000	66,582	9,418	66,582
Alte cheltuieli (cod 20.30.01 la 20.30.04+20.30.06+20.30.07+20.30.08+20.30.30)	2030		4,000	3,000	3,000	3,000	1,300	1,700	1,300
Protocol si reprezentare	203002		1,000	1,000	1,000	1,000		1,000	
Prime de asigurare non-viata	203003		1,000						
Alte cheltuieli cu bunuri si servicii	203030		2,000	2,000	2,000	2,000	1,300	700	1,300
A. CHELTUIELILE CURENTE (10+20+30+40+50+51+55+56+57+59)	01		190,000	148,000	148,000	148,000	125,131	22,869	125,131

NOTA: Sumele inscrise in col. 5 "Plati efectuate" cu semnul minus la Titlul 85, art. 85.01 "Plati efectuate din anii precedenti si recuperate in anul curent", se inscriu si pe col. 3 "Angajamente bugetare" si col. 4 "Angajamente legale" la acelasi cod tot cu semnul minus, astfel incat in col. 6 "Angajamente legale de platit" sa nu fie raportate sume.

Conducatorul institutiei



Conducatorul compartimentului
financiar-contabil

CONTUL DE EXECUTIE AL INSTITUTIILOR PUBLICE - CHELTUIELI

Anexa 7

la data de 30.09.2012

Cod 21 Capitol 6102

Subcapitol 6102 Ordine publica si siguranta nationala

-lei-

Denumirea indicatorilor *)	Cod indicator	Credite de angajament	Credite bugetare		Angajamente bugetare	Angajamente legate	Plati efectuate	Angajamente legale de platit	Cheltuieli efective
			anuale aprobate la finele perioadei de raportare	trimestriale cumulate					
A	B	1	2	3	4	5	6	7=5-6	8
TOTAL CHELTUIELI(SECTIUNEA DE FUNCTIONARE+SECTIUNEA DE DEZVOLTARE)			102,000	102,000	102,000	102,000	82,245	✓ 19,755	82,245
SECTIUNEA DE FUNCTIONARE (01+79+84)	F		102,000	102,000	102,000	102,000	82,245	19,755	82,245
CHELTUIELI CURENTE (10+20+30+40+50+51SF+55SF+57+59)	01F		102,000	102,000	102,000	102,000	82,245	19,755	82,245
TITLUL II BUNURI SI SERVICII (cod 20.01 la 20.06+20.09 la 20.16+20.18 la 20.25+20.27+20.30)	20		102,000	102,000	102,000	102,000	82,245	19,755	82,245
Bunuri si servicii (cod 20.01.01 la 20.01.09+20.01.30)	2001		16,000	16,000	16,000	16,000	4,863	11,137	4,863
Posta, telecomunicatii, radio, televizor, internet	200108		16,000	16,000	16,000	16,000	4,863	11,137	4,863
Alte cheltuieli (cod 20.30.01 la 20.30.04+20.30.06+20.30.07+20.30.09+20.30.30)	2030		86,000	86,000	86,000	86,000	77,382	8,618	77,382
Alte cheltuieli cu bunuri si servicii	203030		86,000	86,000	86,000	86,000	77,382	8,618	77,382
A. CHELTUIELILE CURENTE (20+30+40+50+51+55+56+57+59)	01		102,000	102,000	102,000	102,000	82,245	19,755	82,245

NOTA: Sumele inscrise in col. 6 "Plati efectuate" cu semnul minus la Titlul 85, art. 85.01 "Plati efectuate din anii precedenti si recuperate in anul curent", se inscriu si pe col. 3 "Angajamente bugetare" si col. 4 "Angajamente legale" la acelasi cod tot cu semnul minus, astfel incat in col. 6 "Angajamente legale de platit" sa nu fie raportate sume.

Conducatorul institutiei

[Signature]



Conducatorul compartimentului
financiar-contabil

[Signature]

CONTUL DE EXECUTIE AL INSTITUTIILOR PUBLICE - CHELTUIELI

Anexa 7

la data de 30.09.2012

Cod 21 Capitol 6502

Subcapitol 6502 Invatamant

-lei-

Denumirea indicatorilor *)	Cod indicator	Credite de angajament	Credite bugetare		Angajamente bugetare	Angajamente legale	Plati efectuate	Angajamente legale de platit	Cheltuieli efective
			anuale aprobate la finele perioadei de raportare	trimestriale cumulate					
A	B	1	2	3	4	5	6	7=5-6	8
TOTAL CHELTUIELI(SECTIUNEA DE FUNCTIONARE+SECTIUNEA DE DEZVOLTARE)			7.702.000	4.344.000	7.554.000	7.554.000	3.266.073	4.287.927	3.409.950
SECTIUNEA DE FUNCTIONARE (01+79+84)	P		7.662.000	4.304.000	7.514.000	7.514.000	3.226.073	4.287.927	3.309.036
CHELTUIELI CURENTE (10+20+30+40+50+51SF+55SF+57+59)	01F		7.662.000	4.304.000	7.514.000	7.514.000	3.226.073	4.287.927	3.309.036
TITLUL I CHELTUIELI DE PERSONAL (cod 10.01 la 10.03)	10		4.343.000	3.068.000	4.343.000	4.343.000	3.029.073	1.313.927	3.064.046
Cheltuieli cu salariile in bani (cod 10.01.01 la 10.01.16 + 10.01.30)	1001		3.399.000	2.400.000	3.399.000	3.399.000	2.370.073	1.028.927	2.391.052
Salarii de baza	100101		2.840.000	1.977.000	2.840.000	2.840.000	1.969.073	870.927	2.266.074
Alte sporuri	100106		126.000	96.000	126.000	126.000	94.000	32.000	9.837
Fond pentru posturile ocupate prin cumul	100110		11.000	4.000	11.000	11.000	4.000	7.000	4.000
Fond aferent plati cu ora	100111		121.000	72.000	121.000	121.000	72.000	49.000	56.106
Alte drepturi salariale in bani	100130		301.000	251.000	301.000	301.000	231.000	70.000	55.835
Contributii (cod 10.03.01 la 10.03.06)	1003		944.000	668.000	944.000	944.000	659.000	285.000	672.994
Contributii de asigurari sociale de stat	100301		707.000	500.000	707.000	707.000	497.000	210.000	504.812
Contributii de asigurari de somaj	100302		19.000	13.000	19.000	19.000	13.000	6.000	13.253
Contributii de asigurari sociale de sanatate	100303		177.000	125.000	177.000	177.000	124.000	53.000	125.630
Contributii de asigurari pentru accidente de munca si boli profesionale	100304		13.000	10.000	13.000	13.000	9.000	4.000	8.213
Contributii pentru concedii si indemnizatii	100306		28.000	20.000	28.000	28.000	16.000	12.000	21.086
TITLUL II BUNURI SI SERVICII (cod 20.01 la 20.06+20.09 la 20.16+20.18 la 20.26+20.27+20.30)	20		359.000	211.000	211.000	211.000	197.000	14.000	244.990
Bunuri si servicii (cod 20.01.01 la 20.01.09+20.01.30)	2001		230.000	155.000	155.000	155.000	141.000	14.000	184.989
Furnituri de birou	200101		13.000	2.000	2.000	2.000	2.000		

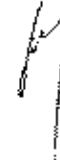
A	B	1	2	3	4	5	6	7=5-6	8
Materiale pentru curatenie	200102		18,000	11,000	11,000	11,000	11,000		
Incalzit, iluminat si forta motrice	200103		88,000	62,000	62,000	62,000	55,000	7,000	133,439
Apa caldă si salubritate	200104		21,000	15,000	15,000	15,000	13,000	2,000	9,207
Carburanti si lubrifianti	200105		10,000	7,000	7,000	7,000	6,000	1,000	5,650
Transport	200107		20,000	12,000	12,000	12,000	12,000		12,000
a. telecomunicatii, radio, televizor, internet	200108		19,000	13,000	13,000	13,000	11,000	2,000	7,823
Alte bunuri si servicii pentru intretinere si functionare	200130		41,000	33,000	33,000	33,000	31,000	2,000	16,870
Reparatii curente	2002		30,000	1,000	1,000	1,000	1,000		1,000
Hrana (cod 20.03.01+20.03.02)	2003		44,000	32,000	32,000	32,000	32,000		33,663
Hrana pentru oameni	200301		44,000	32,000	32,000	32,000	32,000		33,663
Bunuri de natura obiectelor de inventar (cod 20.05.01+20.05.03+20.05.30)	2005		4,000						
Alte obiecte de inventar	200530		4,000						
Depasari, detasari, transferari (cod 20.06.01+20.06.02)	2006		10,000	4,000	4,000	4,000	4,000		
Depasari interne, detasari, transferari	200601		10,000	4,000	4,000	4,000	4,000		
Alte cheltuieli (cod 20.30.01 la 20.30.04+20.30.06+20.30.07+20.30.09+20.30.30)	2030		41,000	19,000	19,000	19,000	19,000		25,338
Alte cheltuieli cu bunuri si servicii	203030		41,000	19,000	19,000	19,000	19,000		25,338
TITLUL IX ASISTENTA SOCIALA (cod 57.02)	57		2,960,000	1,025,000	2,960,000	2,960,000		2,960,000	
Ajutoare sociale (cod 57.02.01 la 57.02.04)	5702		2,960,000	1,025,000	2,960,000	2,960,000		2,960,000	
Ajutoare sociale in natura	570202		2,960,000	1,025,000	2,960,000	2,960,000		2,960,000	
TITLUL X PLANUL DE DEZVOLTARE (cod 51+55+56+70+81+84)	D		40,000	40,000	40,000	40,000	40,000		100,914
CHELTUIELI DE CAPITAL (cod 71+72+75)	70		40,000	40,000	40,000	40,000	40,000		100,914
TITLUL XII ACTIVE NEFINANCIARE (cod 71.01+71.03)	71		40,000	40,000	40,000	40,000	40,000		100,914
Active fixe (cod 71.01.01 la 71.01.03+71.01.30)	7101		40,000	40,000	40,000	40,000	40,000		100,914
Mobilier, aparatura birou si alte active corporale	710103								42,993
Alte active fixe	710130		40,000	40,000	40,000	40,000	40,000		57,921
A. CHELTUIELILE CURENTE (10+20+30+40+50+51+55+56+57+59)	01		7,662,000	4,304,000	7,514,000	7,514,000	3,226,073	4,287,927	3,309,036

NOTA: Sumele inscrise in col. 5 "Plati efectuate" cu semnul minus la Titlul 85, art. 85.01 "Plati efectuate din anii precedenti si recuperate in anul curent", se inregistreaza si pe col. 3 "Angajamente bugetare" si col. 4 "Angajamente legale" la acelasi cod tot cu semnul minus, astfel incat in col. 6 "Angajamente legale de platit" sa nu fie raportate sume.

Conducatorul institutiei



Conducatorul compartimentului
financiar-contabil



CONTUL DE EXECUTIE AL INSTITUTIILOR PUBLICE - CHELTUIELI

Anexa 7

la data de 30.09.2012

Cod 21 Capitol 650203


Subcapitol 650203 Învățământ preșcolar și primar

-lei-

Denumirea indicatorilor *)	Cod indicator	Credite de angajament	Credite bugetare		Angajamente bugetare	Angajamente legale	Plati efectuate	Angajamente legale de platit	Cheltuieli efective
			anuale aprobate la finele perioadei de raportare	trimestriale cumulate					
A	B	1	2	3	4	5	6	7=5-6	8
TOTAL CHELTUIELI (SECTIUNEA DE FUNCTIONARE+SECTIUNEA DE DEZVOLTARE)			2.960.000	1.025.000	2.960.000	2.960.000		2.960.000	
SECTIUNEA DE FUNCTIONARE (01+79+84)	F		2.960.000	1.025.000	2.960.000	2.960.000		2.960.000	
CHELTUIELI CURENTE (10+20+30+40+50+51SF+55SF+57+59)	01F		2.960.000	1.025.000	2.960.000	2.960.000		2.960.000	
TITLUL IX ASISTENTA SOCIALA (cod 57.02)	57		2.960.000	1.025.000	2.960.000	2.960.000		2.960.000	
Ajutoare sociale (cod 57.02.01 la 57.02.04)	5702		2.960.000	1.025.000	2.960.000	2.960.000		2.960.000	
Ajutoare sociale in natura	570202		2.960.000	1.025.000	2.960.000	2.960.000		2.960.000	
A. CHELTUIELILE CURENTE (10+20+30+40+50+51+55+56+57+59)	01		2.960.000	1.025.000	2.960.000	2.960.000		2.960.000	

NOTA: Sumele inscrise in col. 5 "Plati efectuate" cu semnul minus la Titlul 85, art. 85.01 "Plati efectuate din anii precedenti si recuperate in anul curent", se inregistreaza si pe col. 3 "Angajamente bugetare" si col. 4 "Angajamente legale" la acelasi cod tot cu semnul minus, astfel incat in col. 6 "Angajamente legale de platit" sa nu fie raportate sur

Conducatorul institutiei



Conducatorul compartimentului
financiar-contabil

CONTUL DE EXECUTIE AL INSTITUTIILOR PUBLICE - CHELTUIELI

Anexa 7

la data de 30.09.2012

Cod 21 Capitol 65020301

Subcapitol 65020301 Învatamânt prescolar

-lei-

Denumirea indicatorilor *)	Cod indicator	Credite de angajament	Credite bugetare		Angajamente bugetare	Angajamente legale	Plati efectuate	Angajamente legale de platit	Cheltuieli efective
			anuale aprobate la finele perioadei de raportare	trimestriale cumulate					
A	B	1	2	3	4	5	6	7=5-6	8
TOTAL CHELTUIELI(SECTIUNEA DE FUNCTIONARE+SECTIUNEA DE DEZVOLTARE)			728,000	250,000	728,000	728,000		728,000	
SECTIUNEA DE FUNCTIONARE (01+79+84)	F		728,000	250,000	728,000	728,000		728,000	
CHELTUIELI CURENTE (10+20+30+40+50+51SF+55SF+57+59)	01F		728,000	250,000	728,000	728,000		728,000	
TITLUL IX ASISTENTA SOCIALA (cod 57.02)	57		728,000	250,000	728,000	728,000		728,000	
Ajutoare sociale (cod 57.02.01 la 57.02.04)	5702		728,000	250,000	728,000	728,000		728,000	
Ajutoare sociale in natura	570202		728,000	250,000	728,000	728,000		728,000	
A. CHELTUIELILE CURENTE (10+20+30+40+50+51+55+56+57+59)	01		728,000	250,000	728,000	728,000		728,000	

NOTA: Sumele inscrise in col. 5 "Plati efectuate" cu semnul minus la Titlul 85, art. 85.01 "Plati efectuate din anii precedenti si recuperate in anul curent", se inscriu si pe col. 3 "Angajamente bugetare" si col. 4 "Angajamente legale" la aceiasi cod tot cu semnul minus, astfel incat in col. 6 "Angajamente legale de platit" sa nu fie raportate sur

Conducatorul institutiei



Conducatorul compartimentului
financiar-contabil

CONTUL DE EXECUTIE AL INSTITUTIILOR PUBLICE - CHELTUIELI

Anexa 7

la data de 30.09.2012

Cod 21 Capitol 65020302

Subcapitol 65020302 Învățământ primar

-lei-

Denumirea indicatorilor *)	Cod indicator	Credite de angajament	Credite bugetare		Angajamente bugetare	Angajamente legale	Plati efectuate	Angajamente legale de platit	Cheltuieli efective
			anuale aprobate la finele perioadei de raportare	trimestriale cumulate					
A	B	1	2	3	4	5	6	7=5-6	8
TOTAL CHELTUIELI(SECTIUNEA DE FUNCTIONARE+SECTIUNEA DE DEZVOLTARE)			2,232,000	775,000	2,232,000	2,232,000		2,232,000	
SECTIUNEA DE FUNCTIONARE (01+79+84)	F		2,232,000	775,000	2,232,000	2,232,000		2,232,000	
CHELTUIELI CURENTE (10+20+30+40+50+51SF+55SF+57+59)	01F		2,232,000	775,000	2,232,000	2,232,000		2,232,000	
TITLUL IX ASISTENTA SOCIALA (cod 57.02)	57		2,232,000	775,000	2,232,000	2,232,000		2,232,000	
Ajutoare sociale (cod 57.02.01 la 57.02.04)	5702		2,232,000	775,000	2,232,000	2,232,000		2,232,000	
Ajutoare sociale in natura	570202		2,232,000	775,000	2,232,000	2,232,000		2,232,000	
A. CHELTUIELILE CURENTE (10+20+30+40+50+51+55+56+57+59)	01		2,232,000	775,000	2,232,000	2,232,000		2,232,000	

NOTA: Sumele inscrise in col. 5 "Plati efectuate" cu semnul minus la Titlul 85, art. 85.01 "Plati efectuate din anii precedenti si recuperate in anul curent", se inscriu si pe col. 3 "Angajamente bugetare" si col. 4 "Angajamente legale" la acelasi cod tot cu semnul minus, astfel incat in col. 5 "Angajamente legale de platit" sa nu fie raportate su

Conducatorul institutiei



Conducatorul compartimentului financiar-contabil

CONTUL DE EXECUTIE AL INSTITUTIILOR PUBLICE - CHELTUIELI

Anexa 7

la data de 30.09.2012

Cod 21 Capitol 65020704

Subcapitol 65020704 Învățământ special

-lei-

Denumirea indicatorilor *)	Cod indicator	Credite de angajament	Credite bugetare		Angajamente bugetare	Angajamente legale	Plati efectuate	Angajamente legale de platit	Cheltuieli efective
			anuale aprobate la finele perioadei de raportare	trimestriale cumulate					
A	B	1	2	3	4	5	6	7=5-6	8
TOTAL CHELTUIELI(SECTIUNEA DE FUNCTIONARE+SECTIUNEA DE DEZVOLTARE)			4,742,000	3,319,000	4,594,000	4,594,000	3,226,073	✓ 1,327,927	3,409,950
SECTIUNEA DE FUNCTIONARE (01+79+84)	F		4,702,000	3,279,000	4,554,000	4,554,000	3,226,073	1,327,927	3,309,038
CHELTUIELI CURENTE (10+20+30+40+50+51SF+55SF+57+59)	01F		4,702,000	3,279,000	4,554,000	4,554,000	3,226,073	1,327,927	3,309,038
TITLUL I. CHELTUIELI DE PERSONAL (cod 10.01 la 10.03)	10		4,343,000	3,068,000	4,343,000	4,343,000	3,029,073	1,313,927	3,064,046
Cheltuieli cu salariile in bani (cod 10.01.01 la 10.01.16 + 10.01.30)	1001		3,399,000	2,400,000	3,399,000	3,399,000	2,370,073	1,028,927	2,391,052
Salarii de baza	100101		2,840,000	1,977,000	2,840,000	2,840,000	1,969,073	870,927	2,266,074
Alte sporuri	100106		126,000	96,000	126,000	126,000	94,000	32,000	9,037
Fond pentru posturile ocupate prin cumul	100110		11,000	4,000	11,000	11,000	4,000	7,000	4,000
Fond aferent platii cu ora	100111		121,000	72,000	121,000	121,000	72,000	49,000	56,106
Alte drepturi salariale in bani	100130		301,000	251,000	301,000	301,000	231,000	70,000	55,835
Contributii (cod 10.03.01 la 10.03.06)	1003		944,000	668,000	944,000	944,000	659,000	285,000	672,994
Contributii de asigurari sociale de stat	100301		707,000	500,000	707,000	707,000	497,000	210,000	504,812
Contributii de asigurari de somaj	100302		19,000	13,000	19,000	19,000	13,000	6,000	13,253
Contributii de asigurari sociale de sanatate	100303		177,000	125,000	177,000	177,000	124,000	53,000	125,630
Contributii de asigurari pentru accidente de munca si boli profesionale	100304		13,000	10,000	13,000	13,000	9,000	4,000	8,213
Contributii pentru concedii si indemnizatii	100306		20,000	20,000	20,000	20,000	16,000	12,000	21,066
TITLUL II BUNURI SI SERVICII (cod 20.01 la 20.06+20.09 la 20.16+20.18 la 20.25+20.27+20.30)	20		359,000	211,000	211,000	211,000	197,000	14,000	244,890
Bunuri si servicii (cod 20.01.01 la 20.01.09+20.01.30)	2001		230,000	155,000	155,000	155,000	141,000	14,000	184,989
Furnituri de birou	200101		13,000	2,000	2,000	2,000	2,000		

A	B	1	2	3	4	5	6	7=5-6	8
Materiale pentru curatenie	200102		18.000	11.000	11.000	11.000	11.000		
Incalzit, iluminat si forta motrice	200103		88.000	62.000	62.000	62.000	66.000	7.000	133.439
Apa, canal si salubritate	200104		21.000	15.000	15.000	15.000	13.000	2.000	9.207
Carburanti si lubrifianti	200105		10.000	7.000	7.000	7.000	6.000	1.000	5.650
Transport	200107		20.000	12.000	12.000	12.000	12.000		12.000
a. telecomunicatii, radio, televizor, internet	200108		19.000	13.000	13.000	13.000	11.000	2.000	7.823
Alte bunuri si servicii pentru intretinere si functionare	200130		41.000	33.000	33.000	33.000	31.000	2.000	16.870
Reparatii curente	2002		30.000	1.000	1.000	1.000	1.000		1.000
Hrana (cod 20.03.01+20.03.02)	2003		44.000	32.000	32.000	32.000	32.000		33.663
Hrana pentru oameni	200301		44.000	32.000	32.000	32.000	32.000		33.663
Bunuri de natura obiectelor de inventar (cod 20.05.01+20.05.03+20.05.30)	2005		4.000						
Alte obiecte de inventar	200530		4.000						
Depasari, detasari, transferari (cod 20.06.01+20.06.02)	2006		10.000	4.000	4.000	4.000	4.000		
Deplasari interne, detasari, transferari	200601		10.000	4.000	4.000	4.000	4.000		
Alte cheltuieli (cod 20.30.01 la 20.30.04+20.30.06+20.30.07+20.30.09+20.30.30)	2030		41.000	19.000	19.000	19.000	19.000		25.338
Alte cheltuieli cu bunuri si servicii	203030		41.000	19.000	19.000	19.000	19.000		25.338
SECTIUNEA DE DEZVOLTARE (cod 51+55+56+70+81+84)	D		40.000	40.000	40.000	40.000	40.000		100.914
CHELTUIELI DE CAPITAL (cod 71+72+75)	70		40.000	40.000	40.000	40.000	40.000		100.914
TITLUL XII ACTIVE NEFINANCIARE (cod 71.01+71.03)	71		40.000	40.000	40.000	40.000	40.000		100.914
Active fixe (cod 71.01.01 la 71.01.03+71.01.30)	7101		40.000	40.000	40.000	40.000	40.000		100.914
Mobilier, aparatura birotica si alte active corporale	710103								42.993
Alte active fixe	710130		40.000	40.000	40.000	40.000	40.000		57.921
A. CHELTUIELILE CURENTE (10+20+30+40+50+51+55+56+57+59)	01		4.702.000	3.279.000	4.554.000	4.554.000	3.226.073	1.327.927	3.309.036

NOTA: Sumele inscrise in col. 5 "Plati efectuate" cu semnul minus la Titlul 85, art. 85.01 "Plati efectuate din anii precedenti si recuperate in anul curent", se inregistreaza pe col. 3 "Angajamente bugetare" si col. 4 "Angajamente legale" la acelaasi cod tot cu semnul minus, astfel incat in col. 6 "Angajamente legale de platit" sa nu fie raportate sume.

Conducatorul institutiei

[Signature]



Conducatorul compartimentului
financiar-contabil

[Signature]

CONTUL DE EXECUTIE AL INSTITUTIILOR PUBLICE - CHELTUIELI

Anexa 7

la data de 30.09.2012

Cod 21 Capitol 6502070401

Subcapitol 6502070401 Cenzul Scolar pentru Educatie Incluziva Alexandria

-lei-

Denumirea indicatorilor *)	Cod indicator	Credite de angajament	Credite bugetare		Angajamente bugetare	Angajamente legale	Plati efectuate	Angajamente legale de platit	Cheltuieli efective
			anuale aprobate la finele perioadei de raportare	trimestriale cumulate					
A	B	1	2	3	4	5	6	7=5-6	8
TOTAL CHELTUIELI(SECTIUNEA DE FUNCTIONARE+SECTIUNEA DE DEZVOLTARE)			2.125.000	1.488.000	2.117.000	2.117.000	1.440.000	677.000	1.541.590
SECTIUNEA DE FUNCTIONARE (01+79+84)	F		2.125.000	1.488.000	2.117.000	2.117.000	1.440.000	677.000	1.498.597
CHELTUIELI CURENTE (10+20+30+40+50+51SF+56SF+57+59)	01F		2.125.000	1.488.000	2.117.000	2.117.000	1.440.000	677.000	1.498.597
TITLUL I CHELTUIELI DE PERSONAL (cod 10.01 la 10.03)	10		2.046.000	1.417.000	2.046.000	2.046.000	1.383.000	663.000	1.414.439
Cheltuieli cu salariile in bani (cod 10.01.01 la 10.01.16 + 10.01.30)	1001		1.602.000	1.114.000	1.602.000	1.602.000	1.089.000	513.000	1.107.895
Salarii de baza	100101		1.439.000	1.011.000	1.439.000	1.439.000	1.008.000	431.000	1.008.617
Alte sporuri	100106		10.000	7.000	10.000	10.000	5.000	5.000	4.037
Fond aferent platii cu ora	100111		88.000	50.000	88.000	88.000	50.000	38.000	54.106
Alte drepturi salariale in bani	100130		65.000	46.000	65.000	65.000	26.000	39.000	40.635
Contributii (cod 10.03.01 la 10.03.06)	1003		444.000	303.000	444.000	444.000	294.000	150.000	306.644
Contributii de asigurari sociale de stat	100301		334.000	228.000	334.000	334.000	225.000	109.000	231.235
Contributii de asigurari de somaj	100302		9.000	6.000	9.000	9.000	6.000	3.000	5.499
Contributii de asigurari sociale de sanatate	100303		84.000	57.000	84.000	84.000	56.000	28.000	57.895
Contributii de asigurari pentru accidente de munca si boli profesionale	100304		6.000	4.000	6.000	6.000	3.000	3.000	3.101
Contributii pentru concedii si indemnizatii	100306		11.000	8.000	11.000	11.000	4.000	7.000	9.414
TITLUL II BUNURI SI SERVICII (cod 20.01 la 20.06+20.09 la 20.16+20.18 la 20.25+20.27+20.30)	20		79.000	71.000	71.000	71.000	57.000	14.000	84.158
Bunuri si servicii (cod 20.01.01 la 20.01.09+20.01.30)	2001		59.000	52.000	52.000	52.000	38.000	14.000	58.534
Incalzit, iluminat si forta motrice	200103		24.000	24.000	24.000	24.000	17.000	7.000	32.180
Apa, canal si salubritate	200104		11.000	7.000	7.000	7.000	5.000	2.000	7.207

A	B	1	2	3	4	5	6	7=5-6	8
Carburanti si lubrifianti	200105		10,000	7,000	7,000	7,000	8,000	1,000	5,650
Posta, telecomunicatii, radio, televizor, internet	200108		4,000	4,000	4,000	4,000	2,000	2,000	1,627
Alte bunuri si servicii pentru intretinere si functionare	200130		10,000	10,000	10,000	10,000	8,000	2,000	11,870
Hrana (cod 20.03.01+20.03.02)	2003		16,000	16,000	16,000	16,000	16,000		22,624
Hrana pentru oameni	200301		16,000	16,000	16,000	16,000	16,000		22,624
Deplasari, detasari, transferari (cod 20.06.01+20.06.02)	2006		1,000						
Deplasari interne, detasari, transferari	200601		1,000						
Alte cheltuieli (cod 20.30.01 la 20.30.04+20.30.06+20.30.07+20.30.09+20.30.30)	2030		3,000	3,000	3,000	3,000	3,000		3,000
Alte cheltuieli cu bunuri si servicii	203030		3,000	3,000	3,000	3,000	3,000		3,000
SECTIUNEA DE DEZVOLTARE (cod 51+55+56+70+81+84)	D								42,993
CHELTUIELI DE CAPITAL (cod 71+72+75)	70								42,993
TITLUL XII ACTIVE NEFINANCIARE (cod 71.01+71.03)	71								42,993
Active fixe (cod 71.01.01 la 71.01.03+71.01.30)	7101								42,993
Mobilier, aparatura birou si alte active corporale	710103								42,993
A. CHELTUIELILE CURENTE (10+20+30+40+50+51+55+56+57+59)	01		2,125,000	1,488,000	2,117,000	2,117,000	1,440,000	677,000	1,498,597

NOTA: Sumele inscrise in col. 5 "Plati efectuate" cu semnul minus la Titlul 85, art. 85.01 "Plati efectuate din anii precedenti si recuperate in anul curent", se inscriu si pe col. 3 "Angajamente bugetare" si col. 4 "Angajamente legale" la acelasi cod tot cu semnul minus, astfel incat pe col. 6 "Angajamente legale de platit" sa nu fie raportate sume.

Conducatorul institutiei

[Signature]



Conducatorul compartimentului
financiar-contabil

[Signature]

CONTUL DE EXECUTIE AL INSTITUTIILOR PUBLICE - CHELTUIELI

Anexa 7

la data de 30.09.2012

Cod 21 Capitol 6502070402

Subcapitol 6502070402 Centrul Scolar de Educatie Incurziva Rosiorii de Vede


-lei-

Denumirea indicatorilor *)	Cod indicator	Credite de angajament	Credite bugetare		Angajamente bugetare	Angajamente legale	Plati efectuate	Angajamente legale de platit	Cheltuieli efective
			anuale aprobate la finele perioadei de raportare	trimestriale cumulate					
A	B	1	2	3	4	5	6	7=5-6	8
TOTAL CHELTUIELI(SECTIUNEA DE FUNCTIONARE+SECTIUNEA DE DEZVOLTARE)			1.485.000	1.050.000	1.407.000	1.407.000	1.050.000	357.000	1.092.287
SECTIUNEA DE FUNCTIONARE (01+79+84)	F		1.485.000	1.050.000	1.407.000	1.407.000	1.050.000	357.000	1.074.366
CHELTUIELI CURENTE (10+20+30+40+50+51SF+55SF+57+59)	01F		1.485.000	1.050.000	1.407.000	1.407.000	1.050.000	357.000	1.074.366
TITLUL I. CHELTUIELI DE PERSONAL (cod 10.01 la 10.03)	10		1.312.000	955.000	1.312.000	1.312.000	955.000	357.000	958.534
Cheltuieli cu salariile in bani (cod 10.01.01 la 10.01.16 + 10.01.30)	1001		1.033.000	748.000	1.033.000	1.033.000	748.000	285.000	750.584
Salarii de baza	100101		701.000	454.000	701.000	701.000	454.000	247.000	750.384
Alte sporuri	100106		108.000	84.000	108.000	108.000	84.000	24.000	
Fond aferent platii cu ora	100111		24.000	20.000	24.000	24.000	20.000	4.000	
Alte drepturi salariale in bani	100130		200.000	190.000	200.000	200.000	190.000	10.000	
Contributii (cod 10.03.01 la 10.03.06)	1003		279.000	207.000	279.000	279.000	207.000	72.000	208.150
Contributii de asigurari sociale de stat	100301		210.000	156.000	210.000	210.000	156.000	54.000	157.577
Contributii de asigurari de somaj	100302		5.000	3.000	5.000	5.000	3.000	2.000	3.754
Contributii de asigurari sociale de sanatate	100303		52.000	39.000	52.000	52.000	39.000	13.000	39.035
Contributii de asigurari pentru accidente de munca si boli profesionale	100304		3.000	3.000	3.000	3.000	3.000		2.112
Contributii pentru concedii si indemnizatii	100306		9.000	6.000	9.000	9.000	6.000	3.000	5.672
TITLUL II BUNURI SI SERVICII (cod 20.01 la 20.06+20.09 la 20.16+20.18 la 20.25+20.27+20.30)	20		173.000	95.000	95.000	95.000	95.000		115.832
Bunuri si servicii (cod 20.01.01 la 20.01.09+20.01.30)	2001		89.000	61.000	61.000	61.000	61.000		54.455
Furnituri de birou	200101		7.000	2.000	2.000	2.000	2.000		
Materiale pentru curatenie	200102		16.000	11.000	11.000	11.000	11.000		

A	B	1	2	3	4	5	6	7=5-6	8
Încalzire, iluminat și forță motrice	200103		30.000	19.000	19.000	19.000	19.000		82.259
Apa, canal și salubritate	200104		8.000	6.000	6.000	6.000	6.000		
Posta, telecomunicații, radio, televizor, internet	200108		7.000	5.000	5.000	5.000	5.000		2.198
Alte bunuri și servicii pentru întreținere și funcționare	200130		21.000	18.000	18.000	18.000	18.000		
Reparații curente	2002		20.000						
Alte servicii (cod 20.03.01+20.03.02)	2003		28.000	16.000	16.000	16.000	16.000		11.039
Mâncare pentru oameni	200301		28.000	16.000	16.000	16.000	16.000		11.039
Depășiri, deplasări, transferări (cod 20.06.01+20.06.02)	2006		7.000	4.000	4.000	4.000	4.000		
Depășiri interne, deplasări, transferări	200601		7.000	4.000	4.000	4.000	4.000		
Alte cheltuieli (cod 20.30.01 la 20.30.04+20.30.06+20.30.07+20.30.09+20.30.30)	2030		29.000	14.000	14.000	14.000	14.000		20.338
Alte cheltuieli cu bunuri și servicii	203030		29.000	14.000	14.000	14.000	14.000		20.338
SECȚIUNEA DE DEZVOLTARE (cod 51+55+56+70+81+84)	0								17.921
CHELTUIELI DE CAPITAL (cod 71+72+75)	70								17.921
TITLUL XII ACTIVE NEFINANCIARE (cod 71.01+71.03)	71								17.921
Active fixe (cod 71.01.01 la 71.01.03+71.01.30)	7101								17.921
Alte active fixe	710130								17.921
A. CHELTUIELILE CURENTE (10+20+30+40+50+51+55+56+57+59)	01		1.485.000	1.080.000	1.407.000	1.407.000	1.050.000	357.000	1.074.368

NOTA: Sumele înscrise în col. 5 "Plăți efectuate" cu semnul minus la Titlul B5, art. B5.01 "Plăți efectuate din anii precedenți și recuperate în anul curent", se înregistrează în col. 3 "Angajamente bugetare" și col. 4 "Angajamente legale" la același cod tot cu semnul minus, astfel încât în col. 5 "Angajamente legale de platit" să nu fie raportate surse.

Conducătorul instituției



Conducătorul compartimentului
financiar-contabil

CONTUL DE EXECUTIE AL INSTITUTIILOR PUBLICE - CHELTUIELI

Anexa 7

la data de 30.09.2012

Cod 21 Capitol 6502070403

Subcapitol 6502070403 Centru jud. de resurse si asistenta educationala

-lei-

Denumirea indicatorilor *)	Cod indicator	Credite de angajament	Credite bugetare		Angajamente bugetare	Angajamente legale	Plati efectuate	Angajamente legale de platit	Cheltuieli efective
			anuale aprobate la finele perioadei de raportare	trimestriale cumulate					
A	B	1	2	3	4	5	6	7=5-6	8
TOTAL CHELTUIELI(SECTIUNEA DE FUNCTIONARE+SECTIUNEA DE DEZVOLTARE)			1,132,000	781,000	1,070,000	1,070,000	776,073	293,927	776,073
SECTIUNEA DE FUNCTIONARE (01+79+84)	F		1,092,000	741,000	1,030,000	1,030,000	736,073	293,927	736,073
CHELTUIELI CURENTE (10+20+30+40+50+51SF+55SF+57+59)	01F		1,092,000	741,000	1,030,000	1,030,000	736,073	293,927	736,073
TITLUL I. CHELTUIELI DE PERSONAL (cod 10.01 la 10.03)	10		985,000	696,000	985,000	985,000	691,073	293,927	691,073
Cheltuieli cu salariile in bani (cod 10.01.01 la 10.01.16 + 10.01.30)	1001		764,000	538,000	764,000	764,000	533,073	230,927	533,073
Salarii de baza	100101		700,000	512,000	700,000	700,000	507,073	192,927	507,073
Alte sporuri	100106		8,000	5,000	8,000	8,000	5,000	3,000	5,000
Fond pentru posturile ocupate prin cumul	100110		11,000	4,000	11,000	11,000	4,000	7,000	4,000
Fond aferent plati cu ora	100111		9,000	2,000	9,000	9,000	2,000	7,000	2,000
Alte drepturi salariale in bani	100130		36,000	15,000	36,000	36,000	15,000	21,000	15,000
Contributii (cod 10.03.01 la 10.03.06)	1003		221,000	158,000	221,000	221,000	158,000	63,000	158,000
Contributii de asigurari sociale de stat	100301		163,000	116,000	163,000	163,000	116,000	47,000	116,000
Contributii de asigurari de somaj	100302		5,000	4,000	5,000	5,000	4,000	1,000	4,000
Contributii de asigurari sociale de sanatate	100303		41,000	29,000	41,000	41,000	29,000	12,000	29,000
Contributii de asigurari pentru accidente de munca si boli profesionale	100304		4,000	3,000	4,000	4,000	3,000	1,000	3,000
Contributii pentru concedii si indemnizatii	100306		8,000	6,000	8,000	8,000	6,000	2,000	6,000
TITLUL II BUNURI SI SERVICII (cod 20.01 la 20.06+20.09 la 20.16+20.18 la 20.25+20.27+20.30)	20		107,000	45,000	45,000	45,000	45,000		45,000
Bunuri si servicii (cod 20.01.01 la 20.01.09+20.01.30)	2001		62,000	42,000	42,000	42,000	42,000		42,000
Furnituri de birou	200101		6,000						

A	B	1	2	3	4	5	6	7=5-6	8
Materiale pentru curatenie	200102		2,000						
Incalzit, iluminat si forta motrice	200103		34,000	19,000	19,000	19,000	19,000		19,000
Apa, canal si salubritate	200104		2,000	2,000	2,000	2,000	2,000		2,000
Transport	200107		20,000	12,000	12,000	12,000	12,000		12,000
Posta, telecomunicatii, radio, televizor, internet	200108		8,000	4,000	4,000	4,000	4,000		4,000
bunuri si servicii pentru intretinere si functionare	200130		10,000	5,000	5,000	5,000	5,000		5,000
Reparatii curente	2002		10,000	1,000	1,000	1,000	1,000		1,000
Bunuri de natura obiectelor de inventar (cod 20.05.01+20.05.03+20.05.30)	2005		4,000						
Alte obiecte de inventar	200530		4,000						
Deplasari, detasari, transferari (cod 20.06.01+20.06.02)	2006		2,000						
Deplasari interne, detasari, transferari	200601		2,000						
Alte cheltuieli (cod 20.30.01 la 20.30.04+20.30.06+20.30.07+20.30.09+20.30.30)	2030		9,000	2,000	2,000	2,000	2,000		2,000
Alte cheltuieli cu bunuri si servicii	203030		9,000	2,000	2,000	2,000	2,000		2,000
SECTIUNEA DE DEZVOLTARE (cod 51+55+56+70+81+84)	D		40,000	40,000	40,000	40,000	40,000		40,000
CHELTUIELI DE CAPITAL (cod 71+72+75)	70		40,000	40,000	40,000	40,000	40,000		40,000
TITLUL XII ACTIVE NEFINANCIARE (cod 71.01+71.03)	71		40,000	40,000	40,000	40,000	40,000		40,000
Active fixe (cod 71.01.01 la 71.01.03+71.01.30)	7101		40,000	40,000	40,000	40,000	40,000		40,000
Alte active fixe	710130		40,000	40,000	40,000	40,000	40,000		40,000
A. CHELTUIELILE CURENTE (12+20+30+40+50+51+55+56+57+59)	01		1,092,000	741,000	1,030,000	1,030,000	736,073	293,927	736,073

NO) si Sumele inscrise in col. 5 "Plati efectuate" cu semnul minus la Titlul 85, art. 85.01 "Plati efectuate din anii precedenti si recuperate in anul curent", se inscriu si pe col. 3 "Angajamente bugetare" si col. 4 "Angajamente legale" la acelasi cod tot cu semnul minus, astfel incat in col. 5 "Angajamente legate de plati" sa nu fie raportate sume.

Conducatorul institutiei

[Signature]



Conducatorul compartimentului
financiar-contabil

[Signature]

CONTUL DE EXECUTIE AL INSTITUTIILOR PUBLICE - CHELTUIELI

Anexa 7

la data de 30.09.2012

Cod 21 Capitol 6602

Subcapitol 6602 Sanatate

-lei-

Denumirea indicatorilor *)	Cod indicator	Credite de angajament	Credite bugetare		Angajamente bugetare	Angajamente legate	Plati efectuate	Angajamente legale de platit	Cheltuieli efective
			anuale aprobate la finele perioadei de raportare	trimestriale cumulate					
A	B	1	2	3	4	5	6	7=5-6	8
TOTAL CHELTUIELI(SECTIUNEA DE FUNCTIONARE+SECTIUNEA DE DEZVOLTARE)			8.778.000	3.003.000	8.778.000	8.778.000	1.001.909	✓ 7.776.091	1.001.909 ✓
SECTIUNEA DE FUNCTIONARE (01+79+84)	F		103.000	103.000	103.000	103.000	97.909	5.091	97.909
CHELTUIELI CURENTE (10+20+30+40+50+51SF+55SF+57+59)	01F		103.000	103.000	103.000	103.000	97.909	5.091	97.909
TITLUL II BUNURI SI SERVICII (cod 20.01 la 20.06+20.09 la 20.16+20.18 la 20.25+20.27+20.30)	20		103.000	103.000	103.000	103.000	97.909	5.091	97.909
Alte cheltuieli (cod 20.30.01 la 20.30.04+20.30.05+20.30.07+20.30.09+20.30.30)	2030		103.000	103.000	103.000	103.000	97.909	5.091	97.909
Alte cheltuieli cu bunuri si servicii	203030		103.000	103.000	103.000	103.000	97.909	5.091	97.909
SECTIUNEA DE DEZVOLTARE (cod 51+55+56+70+81+84)	D		8.675.000	2.900.000	8.675.000	8.675.000	904.000	7.771.000	904.000
TITLUL VI TRANSFER INTRE UNITATI ALE ADMINISTRATIEI PUBLICE(cod 51.02)	51D		8.675.000	2.900.000	8.675.000	8.675.000	904.000	7.771.000	904.000
Transferuri de capital (cod 51.02.12+51.02.28+51.02.29)	5102		8.675.000	2.900.000	8.675.000	8.675.000	904.000	7.771.000	904.000
Transferuri pentru finantarea investitiilor la spitale	510212		4.555.000	900.000	4.555.000	4.555.000	404.000	4.151.000	404.000
Transferuri din bugetele locale pentru finantarea cheltuielilor de capital din domeniul sanatatii	510228		4.120.000	2.000.000	4.120.000	4.120.000	500.000	3.620.000	500.000
TITLUL VI TRANSFERURI INTRE UNITATI ALE ADMINISTRATIEI PUBLICE (cod 51.01+51.02)	51		8.675.000	2.900.000	8.675.000	8.675.000	904.000	7.771.000	904.000
A. CHELTUIELILE CURENTE (10+20+30+40+50+51+55+56+57+59)	01		8.778.000	3.003.000	8.778.000	8.778.000	1.001.909	7.776.091	1.001.909

NOTA: Sumele înscrise în col. 5 "Plati efectuate" cu semnul minus la Titlul 85, art. 85.01 "Plati efectuate din anii precedenti și recuperate în anul curent", se înscriu și pe col. 3 "Angajamente bugetare" și col. 4 "Angajamente legale" la același cod tot cu semnul minus, astfel încât în col. 6 "Angajamente legale de platit" să nu fie raportate sume.

Conducatorul institutiei



Conducatorul compartimentului
financiar-contabil



CONTUL DE EXECUTIE AL INSTITUTIILOR PUBLICE - CHELTUIELI

Anexa 7

la data de 30.09.2012

Cod 21 Capitol 660206001

Subcapitol 660206001 Spitalul Judetean de Urgenta Alexandria

-lei-

Denumirea indicatorilor *)	Cod indicator	Credite de angajament	Credite bugetare		Angajamente bugetare	Angajamente legale	Plati efectuate	Angajamente legale de platit	Cheltuieli efective
			anuale aprobate la finele perioadei de raportare	trimestriale cumulate					
A	B	1	2	3	4	5	6	7=5-6	8
TOTAL CHELTUIELI (SECTIUNEA DE FUNCTIONARE+SECTIUNEA DE DEZVOLTARE)			2.155.000		2.155.000	2.155.000		2.155.000	
SECTIUNEA DE DEZVOLTARE (cod 51+55+56+70+81+84)	D		2.155.000		2.155.000	2.155.000		2.155.000	
TITLUL VI TRANSFER INTRE UNITATI ALE ADMINISTRATIEI PUBLICE(cod 51.02)	51D		2.155.000		2.155.000	2.155.000		2.155.000	
Transferuri de capital (cod 51.02.12+51.02.28+51.02.29)	5102		2.155.000		2.155.000	2.155.000		2.155.000	
Transferuri pentru finantarea investitiilor la spitale	510212		2.155.000		2.155.000	2.155.000		2.155.000	
TITLUL VI TRANSFERURI INTRE UNITATI ALE ADMINISTRATIEI PUBLICE (cod 51.01+51.02)	51		2.155.000		2.155.000	2.155.000		2.155.000	
A. CHELTUIELILE CURENTE (10+20+30+40+50+51+55+56+57+59)	01		2.155.000		2.155.000	2.155.000		2.155.000	

NOTA: Sumele inscrise in col. 6 "Plati efectuate" cu semnul minus la Titlul 85, art. 85.01 "Plati efectuate din anii precedenti si recuperate in anul curent", se inregistreaza si pe col. 3 "Angajamente bugetare" si col. 4 "Angajamente legale" la acelasi cod tot cu semnul minus, astfel incat in col. 6 "Angajamente legale de platit" sa nu fie raportate sume.

Conducatorul institutiei

[Signature]



Conducatorul compartimentului
financiar-contabil

[Signature]

CONTUL DE EXECUTIE AL INSTITUTIILOR PUBLICE - CHELTUIELI

Anexa 7

la data de 30.09.2012

Cod 21 Capitol 660206002

Subcapitol 660206002 Spitalul de Pneumoftiziologie Rosiori de Vede

-lei-

Denumirea indicatorilor *)	Cod indicator	Credite de angajament	Credite bugetare		Angajamente bugetare	Angajamente legale	Plati efectuate	Angajamente legale de platit	Cheltuieli efective
			anuale aprobate la finele perioadelor de raportare	trimestriale cumulate					
A	B	1	2	3	4	5	6	7=5-6	8
TOTAL CHELTUIELI(SECTIUNEA DE FUNCTIONARE+SECTIUNEA DE DEZVOLTARE)			2.400.000	900.000	2.400.000	2.400.000	404.000	✓ 1.996.000	404.000
SECTIUNEA DE DEZVOLTARE (cod 51+55+56+70+81+84)	D		2.400.000	900.000	2.400.000	2.400.000	404.000	1.996.000	404.000
TITLUL VI TRANSFER INTRE UNITATI ALE ADMINISTRATIEI PUBLICE(cod 51.02)	51D		2.400.000	900.000	2.400.000	2.400.000	404.000	1.996.000	404.000
Transferari de capital (cod 51.02.12+51.02.28+51.02.29)	5102		2.400.000	900.000	2.400.000	2.400.000	404.000	1.996.000	404.000
Transferari pentru finantarea investitiilor la spitale	510212		2.400.000	900.000	2.400.000	2.400.000	404.000	1.996.000	404.000
TITLUL VI TRANSFERURI INTRE UNITATI ALE ADMINISTRATIEI PUBLICE (cod 51.01+51.02)	51		2.400.000	900.000	2.400.000	2.400.000	404.000	1.996.000	404.000
A. CHELTUIELILE CURENTE (10+20+30+40+50+51+55+56+57+59)	05		2.400.000	900.000	2.400.000	2.400.000	404.000	1.996.000	404.000

NOTA: Sumele inscrise in col. 5 "Plati efectuate" cu semnul minus la Titlul 85, art. 85.01 "Plati efectuate din anii precedenti si recuperate in anul curent", se inscriu si pe col. 3 "Angajamente bugetare" si col. 4 "Angajamente legale" la acelasi cod tot cu semnul minus, astfel incat in col. 6 "Angajamente legale de platit" sa nu fie raportate sume...

Conducatorul institutiei

[Signature]



Conducatorul compartimentului
financiar-contabil

[Signature]

CONTUL DE EXECUTIE AL INSTITUTIILOR PUBLICE - CHELTUIELI

Anexa 7

la data de 30.09.2012

Cod 21 Capitol 660206003

Subcapitol 660206003 Spitalul de Psihiatrie Poroschia

-lei-

Denumirea indicatorilor *)	Cod indicator	Credite de angajament	Credite bugetare		Angajamente bugetare	Angajamente legale	Plati efectuate	Angajamente legale de platit	Cheltuieli efective
			anuale aprobate la finele perioadei de raportare	trimestriale cumulate					
A	B	1	2	3	4	5	6	7=5-6	8
TOTAL CHELTUIELI(SECTIUNEA DE FUNCTIONARE+SECTIUNEA DE DEZVOLTARE)			4.120.000	2.000.000	4.120.000	4.120.000	500.000	3.620.000	500.000
SECTIUNEA DE DEZVOLTARE (cod 51+55+56+70+81+84)	0		4.120.000	2.000.000	4.120.000	4.120.000	500.000	3.620.000	500.000
TITLUL VI TRANSFER INTRE UNITATI ALE ADMINISTRATIEI PUBLICE(cod 51.02)	510		4.120.000	2.000.000	4.120.000	4.120.000	500.000	3.620.000	500.000
Transferuri de capital (cod 51.02.12+51.02.28+51.02.29)	5102		4.120.000	2.000.000	4.120.000	4.120.000	500.000	3.620.000	500.000
Transferuri din bugetele locale pentru finantarea cheltuielilor de capital din domeniul sanatatii	510228		4.120.000	2.000.000	4.120.000	4.120.000	500.000	3.620.000	500.000
TITLUL VI TRANSFERURI INTRE UNITATI ALE ADMINISTRATIEI PUBLICE (cod 51.01+51.02)	51		4.120.000	2.000.000	4.120.000	4.120.000	500.000	3.620.000	500.000
A. CHELTUIELILE CURENTE (10+20+30+40+50+51+55+56+57+59)	01		4.120.000	2.000.000	4.120.000	4.120.000	500.000	3.620.000	500.000

NOTA: Sumele inscrise in col. 5 "Plati efectuate" cu semnul minus la Titlul 85, art. 85.01 "Plati efectuate din anii precedenti si recuperate in anul curent", se inscriu si pe col. 3 "Angajamente bugetare" si col. 4 "Angajamente legale" la acelasi cod tot cu semnul minus, astfel incat in col. 6 "Angajamente legale de platit" sa nu fie raportate sume.

Conducatorul institutiei

[Signature]



Conducatorul compartimentului financiar-contabil

[Signature]

CONTUL DE EXECUTIE AL INSTITUTIILOR PUBLICE - CHELTUIELI

Anexa 7

la data de 30.09.2012

Cod 21 Capitol 660206004

Subcapitol 660206004 Spitale generale

Lei-

Denumirea indicatorilor *)	Cod indicator	Credite de angajament	Credite bugetare		Angajamente bugetare	Angajamente legale	Plati efectuate	Angajamente legale de platit	Cheltuieli efective
			anuale aprobate la finele perioadei de raportare	trimestriale cumulate					
A	B	1	2	3	4	5	6	7=5-6	8
TOTAL CHELTUIELI(SECTIUNEA DE FUNCTIONARE+SECTIUNEA DE DEZVOLTARE)			103,000	103,000	103,000	103,000	97,909	5,091	97,909
SECTIUNEA DE FUNCTIONARE (01+79+84)	F		103,000	103,000	103,000	103,000	97,909	5,091	97,909
CHELTUIELI CURENTE (10+20+30+40+50+51SF+55SF+57+59)	01F		103,000	103,000	103,000	103,000	97,909	5,091	97,909
TITLUL II BUNURI SI SERVICII (cod 20.01 la 20.06+20.09 la 20.16+20.18 la 20.25+20.27+20.30)	20		103,000	103,000	103,000	103,000	97,909	5,091	97,909
Alte cheltuieli (cod 20.30.01 la 20.30.04+20.30.06+20.30.07+20.30.09+20.30.30)	2030		103,000	103,000	103,000	103,000	97,909	5,091	97,909
Alte cheltuieli cu bunuri si servicii	203030		103,000	103,000	103,000	103,000	97,909	5,091	97,909
A. CHELTUIELILE CURENTE (10+20+30+40+50+51+55+56+57+59)	01		103,000	103,000	103,000	103,000	97,909	5,091	97,909

NOTA: Sumele inscrise in col. 6 "Plati efectuate" cu semnul minus la Titlul 85, art. 85.01 "Plati efectuate din anii precedenti si recuperate in anul curent", se inscriu si pe col. 3 "Angajamente bugetare" si col. 4 "Angajamente legale" la acelasi cod tot cu semnul minus, astfel incat la col. 6 "Angajamente legale de platit" sa nu fie raportate sume.

Conducatorul institutiei

[Signature]



Conducatorul compartimentului financiar-contabil

[Signature]

CONTUL DE EXECUTIE AL INSTITUTIILOR PUBLICE - CHELTUIELI

Anexa 7

la data de 30.09.2012

Cod 21 Capitol 6702

Subcapitol 6702 Cultura, recreere si religie

-lei-

Denumirea indicatorilor *)	Cod indicator	Credite de angajament	Credite bugetare		Angajamente bugetare	Angajamente legale	Plati efectuate	Angajamente legale de platit	Cheltuieli efective
			anuale aprobate la finele perioadei de raportare	trimestriale cumulate					
A	B	1	2	3	4	5	6	7=5-6	8
TOTAL CHELTUIELI(SECTIUNEA DE FUNCTIONARE+SECTIUNEA DE DEZVOLTARE)			5.799.000	4.455.000	5.674.000	5.674.000	4.031.692	1.642.308	4.043.970
SECTIUNEA DE FUNCTIONARE (01+79+84)	F		5.799.000	4.455.000	5.674.000	5.674.000	4.031.692	1.642.308	4.043.970
CHELTUIELI CURENTE (10+20+30+40+50+51SF+55SF+57+59)	01F		5.799.000	4.455.000	5.674.000	5.674.000	4.031.692	1.642.308	4.043.970
TITLUL I. CHELTUIELI DE PERSONAL (cod 10.01 la 10.03)	10		350.000	258.000	350.000	350.000	255.758	94.242	258.749
Cheltuieli cu salarii in bani (cod 10.01.01 la 10.01.16 + 10.01.30)	1001		272.000	201.000	272.000	272.000	200.320	71.680	202.662
Salarii de baza	100101		271.000	201.000	271.000	271.000	200.320	70.680	202.662
Indemnizatii de deosebite	100113		1.000		1.000	1.000		1.000	
Contributii (cod 10.03.01 la 10.03.06)	1003		78.000	58.000	78.000	78.000	55.438	22.562	56.087
Contributii de asigurari sociale de stat	100301		57.000	42.000	57.000	57.000	41.668	15.332	42.155
Contributii de asigurari de somaj	100302		2.000	2.000	2.000	2.000	1.001	999	1.013
Contributii de asigurari sociale de sanatate	100303		15.000	11.000	15.000	15.000	10.418	4.584	10.538
Contributii de asigurari pentru accidente de munca si boli profesionale	100304		1.000	1.000	1.000	1.000	649	351	657
Contributii pentru concedii si indemnizatii	100306		3.000	2.000	3.000	3.000	1.704	1.296	1.724
TITLUL II BUNURI SI SERVICII (cod 20.01 la 20.06+20.09 la 20.16+20.18 la 20.25+20.27+20.30)	20		1.095.000	970.000	970.000	970.000	583.961	388.039	593.248
Bunuri si servicii (cod 20.01.01 la 20.01.09+20.01.30)	2001		83.000	62.000	62.000	62.000	56.777	5.223	56.824
Furnituri de birou	200101		6.000	4.000	4.000	4.000	3.952	48	3.952
Materiale pentru curatenie	200102		6.000	4.000	4.000	4.000	3.996	4	3.996
Incalzit, iluminat si forta motrice	200103		17.000	15.000	15.000	15.000	12.853	2.147	12.853
Apa, canal si salubritate	200104		2.000	1.000	1.000	1.000		1.000	

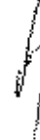
A	B	1	2	3	4	5	6	7=5-6	8
Carburanti si lubrifianti	200105		6.000	5.000	5.000	5.000	4.999	1	5.047
Posta, telecomunicatii, radio, televizor, internet	200108		6.000	7.000	7.000	7.000	6.118	882	6.118
Materiale si prestari de servicii cu caracter functional	200109		23.000	17.000	17.000	17.000	15.912	1.088	15.912
Alte bunuri si servicii pentru intretinere si functionare	200130		15.000	9.000	9.000	9.000	8.947	53	8.946
Bunuri de natura obiectelor de inventar (cod 5.01+20.05.03+20.05.30)	2005		1.000	1.000	1.000	1.000	652	348	
Alte obiecte de inventar	200530		1.000	1.000	1.000	1.000	652	348	
Deplasari, detasari, transferari (cod 20.06.01+20.06.02)	2006		4.000	4.000	4.000	4.000	3.900	100	3.900
Deplasari interne, detasari, transferari	200601		4.000	4.000	4.000	4.000	3.900	100	3.900
Carti publicatii si materiale documentare	2011		5.000	1.000	1.000	1.000		1.000	
Pregatire profesionala	2013		2.000	2.000	2.000	2.000	2.000		2.000
Alte cheltuieli (cod 20.30.01 la 20.30.04+20.30.06+20.30.07+20.30.09+20.30.30)	2030		1.000.000	900.000	900.000	900.000	520.632	379.368	530.524
Alte cheltuieli cu bunuri si servicii	203030		1.000.000	900.000	900.000	900.000	520.632	379.368	530.524
TITLUL VI TRANSFERURI INTRE UNITATI ALE ADMINISTRATIEI PUBLICE (cod 51.01)	51F		1.738.000	1.255.000	1.738.000	1.738.000	1.221.000	✓ 517.000	1.221.000
Transferuri curente (cod 51.01.01+51.01.03+51.01.05+51.01.14+51.01.15+51.01.24+51. 01.26+51.01.31+51.01.32+51.01.39+51.01.46+ 51.01.49)	5101		1.738.000	1.255.000	1.738.000	1.738.000	1.221.000	517.000	1.221.000
Transferuri catre institutii publice	510101		1.738.000	1.255.000	1.738.000	1.738.000	1.221.000	517.000	1.221.000
TITLUL X ALTE CHELTUIELI (cod 59.01+59.02+59.08+59.11+59.12+59.15+59.17+59.20+59.22+ 5+59.30+59.35)	59		2.616.000	1.971.000	2.616.000	2.616.000	1.970.973	✓ 645.027	1.970.973
Contributii la salarizarea personalului neclerical	5915		2.616.000	1.971.000	2.616.000	2.616.000	1.970.973	645.027	1.970.973
TITLUL VI TRANSFERURI INTRE UNITATI ALE ADMINISTRATIEI PUBLICE (cod 51.01+51.02)	51		1.738.000	1.255.000	1.738.000	1.738.000	1.221.000	517.000	1.221.000
A. CHELTUIELILE CURENTE (10+20+30+40+50+51+55+56+57+59)	01		5.799.000	4.455.000	5.674.000	5.674.000	4.031.892	1.642.308	4.043.970

NOTA: Sumele înscrise în col. 5 "Plati efectuate" cu semnul minus la Titlul 85, art. 85.01 "Plati efectuate din anii precedenti si recuperate în anul curent", se înscriu si pe col. 3 "Angajamente bugetare" si col. 4 "Angajamente legate" la același cod tot cu semnul minus, astfel încat în col. 8 "Angajamente legale de platit" sa nu fie raportate sume.

Conducatorul institutiei



Conducatorul compartimentului
financiar-contabil



CONTUL DE EXECUTIE AL INSTITUTIILOR PUBLICE - CHELTUIELI

Anexa 7

la data de 30.09.2012

Cod 21 Capitol 67020302

Subcapitol 67020302 Biblioteci publice comunale, orasenesti, municipale

-lei-

Denumirea indicatorilor *)	Cod indicator	Credite de angajament	Credite bugetare		Angajamente bugetare	Angajamente legale	Plati efectuate	Angajamente legale de platit	Cheltuieli efective
			anuale aprobate la finele perioadei de raportare	trimestriale cumulate					
A	B	1	2	3	4	5	6	7=5-6	8
TOTAL CHELTUIELI(SECTIUNEA DE FUNCTIONARE+SECTIUNEA DE DEZVOLTARE)			445.000	329.000	420.000	420.000	319.067	100.913	331.365
SECTIUNEA DE FUNCTIONARE (01+79+84)	F		445.000	329.000	420.000	420.000	319.067	100.913	331.365
CHELTUIELI CURENTE (10+20+30+40+50+51SF+55SF+57+59)	01F		445.000	329.000	420.000	420.000	319.067	100.913	331.365
TITLUL I CHELTUIELI DE PERSONAL (cod 10.01 la 10.03)	10		350.000	259.000	350.000	350.000	265.758	94.242	258.749
Cheltuieli cu salariile in bani (cod 10.01.01 la 10.01.16 + 10.01.30)	1001		272.000	201.000	272.000	272.000	200.320	71.680	202.662
Salarii de baza	100101		271.000	201.000	271.000	271.000	200.320	70.680	202.662
Indemnizatii de delegare	100113		1.000		1.000	1.000		1.000	
Contributii (cod 10.03.01 la 10.03.05)	1003		78.000	58.000	78.000	78.000	55.439	22.562	56.097
Contributii de asigurari sociale de stat	100301		57.000	42.000	57.000	57.000	41.668	15.332	42.155
Contributii de asigurari de somaj	100302		2.000	2.000	2.000	2.000	1.001	999	1.013
Contributii de asigurari sociale de sanatate	100303		15.000	11.000	15.000	15.000	10.416	4.584	10.538
Contributii de asigurari pentru accidente de munca si boli profesionale	100304		1.000	1.000	1.000	1.000	649	351	657
Contributii pentru concedii si indemnizatii	100306		3.000	2.000	3.000	3.000	1.704	1.296	1.724
TITLUL II BUNURI SI SERVICII (cod 20.01 la 20.06+20.09 la 20.16+20.18 la 20.25+20.27+20.30)	20		95.000	70.000	70.000	70.000	63.329	6.671	72.616
Bunuri si servicii (cod 20.01.01 la 20.01.09+20.01.30)	2001		63.000	62.000	62.000	62.000	56.777	5.223	56.824
Cheltuieli de birou	200101		6.000	4.000	4.000	4.000	3.952	48	3.952
Materiale pentru curatenie	200102		6.000	4.000	4.000	4.000	3.996	4	3.996
incalzit, iluminat si forta motrice	200103		17.000	15.000	15.000	15.000	12.853	2.147	12.853
Apa, canal si salubritate	200104		2.000	1.000	1.000	1.000		1.000	

A	B	1	2	3	4	5	6	7=5-6	8
Carburanti si lubrifianti	200105		6.000	5.000	5.000	5.000	4.999	1	5.047
Posta, telecomunicatii, radio, televizor, internet	200108		8.000	7.000	7.000	7.000	6.118	882	6.118
Materiale si prestari de servicii cu caracter functional	200109		23.000	17.000	17.000	17.000	15.912	1.088	15.912
Alte bunuri si servicii pentru intretinere si functionare	200130		15.000	9.000	9.000	9.000	8.947	53	8.946
Bunuri de natura obiectelor de inventar (cod 20.05.01+20.05.03+20.05.30)	2005		1.000	1.000	1.000	1.000	652	348	
Alte obiecte de inventar	200530		1.000	1.000	1.000	1.000	652	348	
Deplasari, detasari, transferari (cod 20.06.01+20.06.02)	2006		4.000	4.000	4.000	4.000	3.900	100	3.900
Deplasari interne, detasari, transferari	200601		4.000	4.000	4.000	4.000	3.900	100	3.900
Carti publicatii si materiale documentare	2011		5.000	1.000	1.000	1.000		1.000	
Pregatire profesionala	2013		2.000	2.000	2.000	2.000	2.000		2.000
Alte cheltuieli (cod 20.30.01 la 20.30.04+20.30.06+20.30.07+20.30.09+20.30.30)	2030								9.892
Alte cheltuieli cu bunuri si servicii	203030								9.892
A. CHELTUIELILE CURENTE (10+20+30+40+50+51+55+56+57+59)	01		445.000	328.000	420.000	420.000	319.087	100.913	331.365

NOTA: Sumele inscrise in col. 5 "Plati efectuate" cu semnul minus la Titlul 85, art. 85.01 "Plati efectuate din anii precedenti si recuperate in anul curent", se inscriu si pe col. 3 "Angajamente bugetare" si col. 4 "Angajamente legale" la acelasi cod tot cu semnul minus, astfel incat in col. 5 "Angajamente legale de platit" sa nu fie raportate sume.

Conducatorul institutiei

[Signature]



Conducatorul compartimentului
financiar-contabil

[Signature]

CONTUL DE EXECUTIE AL INSTITUTIILOR PUBLICE - CHELTUIELI

Anexa 7

la data de 30.09.2012

Cod 21 Capitol 67020303

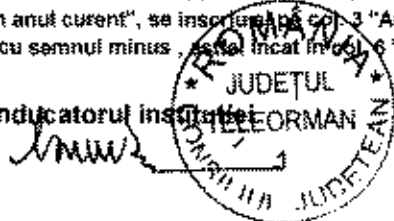
Subcapitol 67020303 Mizee

-lei-

Denumirea indicatorilor *)	Cod indicator	Credite de angajament	Credite bugetare		Angajamente bugetare	Angajamente legale	Plati efectuate	Angajamente legale de platit	Cheltuieli efective
			anuale aprobate la finele perioadei de raportare	trimestriale cumulate					
A	B	1	2	3	4	5	6	7=5-6	8
TOTAL CHELTUIELI(SECTIUNEA DE FUNCTIONARE+SECTIUNEA DE DEZVOLTARE)			494.000	390.000	494.000	494.000	386.000	✓ 108.000	386.000
SECTIUNEA DE FUNCTIONARE (01+79+84)	F		494.000	390.000	494.000	494.000	386.000	108.000	386.000
CHELTUIELI CURENTE (10+20+30+40+50+51SF+55SF+57+59)	01F		494.000	390.000	494.000	494.000	386.000	108.000	386.000
TITLUL VI TRANSFERURI INTRE UNITATI ALE ADMINISTRATIEI PUBLICE (cod 51.01)	51F		494.000	390.000	494.000	494.000	386.000	108.000	386.000
Transferuri curente (cod 51.01.01+51.01.03+51.01.05+51.01.14+51.01.15+51.01.24+51.01.26+51.01.31+51.01.32+51.01.39+51.01.46+ 51.01.49)	5101		494.000	390.000	494.000	494.000	386.000	108.000	386.000
Transferuri catre institutii publice	510101		494.000	390.000	494.000	494.000	386.000	108.000	386.000
TITLUL VI TRANSFERURI INTRE UNITATI ALE ADMINISTRATIEI PUBLICE (cod 51.01+51.02)	51		494.000	390.000	494.000	494.000	386.000	108.000	386.000
CHELTUIELILE CURENTE (10+20+30+40+50+51+55+56+57+59)	01		494.000	390.000	494.000	494.000	386.000	108.000	386.000

NOTA: Sumele inscrise in col. 5 "Plati efectuate" cu semnul minus la Titlul 85, art. 85.01 "Plati efectuate din anii precedenti si recuperate in anut curent", se inscrie in col. 3 "Angajamente bugetare" si col. 4 "Angajamente legale" la acelasi cod tot cu semnul minus. Asa fel incat in col. 6 "Angajamente legale de platit" sa nu fie raportate sume.

Conducatorul institutiei



Conducatorul compartimentului financiar-contabil

CONTUL DE EXECUTIE AL INSTITUTIILOR PUBLICE - CHELTUIELI

Anexa 7

la data de 30.09.2012

Cod 21 Capitol 67020308

Subcapitol 67020308 Alte servicii culturale

-lei-

Denumirea indicatorilor *)	Cod indicator	Credite de angajament	Credite bugetare		Angajamente bugetare	Angajamente legale	Plati efectuate	Angajamente legale de platit	Cheltuieli afective
			anuale aprobate la finele perioadei de raportare	trimestriale cumulate					
A	B	1	2	3	4	5	6	7=5-6	8
TOTAL CHELTUIELI(SECTIUNEA DE FUNCTIONARE+SECTIUNEA DE DEZVOLTARE)			1.000.000	900.000	900.000	900.000	520.632	✓ 379.368	520.632
SECTIUNEA DE FUNCTIONARE (01+79+84)	F		1.000.000	900.000	900.000	900.000	520.632	379.368	520.632
CHELTUIELI CURENTE (10+20+30+40+50+51SF+55SF+57+59)	01F		1.000.000	900.000	900.000	900.000	520.632	379.368	520.632
TITLUL II BUNURI SI SERVICII (cod 20.01 la 20.08+20.09 la 20.16+20.18 la 20.25+20.27+20.30)	20		1.000.000	900.000	900.000	900.000	520.632	379.368	520.632
Alte cheltuieli (cod 20.30.01 la 20.30.04+20.30.06+20.30.07+20.30.09+20.30.30)	2030		1.000.000	900.000	900.000	900.000	520.632	379.368	520.632
Alte cheltuieli cu bunuri si servicii	203030		1.000.000	900.000	900.000	900.000	520.632	379.368	520.632
A. CHELTUIELILE CURENTE (10+20+30+40+50+51+55+56+57+59)	01		1.000.000	900.000	900.000	900.000	520.632	379.368	520.632

NOTA: Sumele inscrite in col. 5 "Plati efectuate" cu semnul minus la Titlul 85, art. 85.01 "Plati efectuate din anii precedenti si recuperate in anul curent", se inscriu si pe col. 5 "Angajamente bugetare" si col. 4 "Angajamente legale" la acelasi cod tot cu semnul minus, astfel incat in col. 5 "Angajamente legale de platit" sa nu fie raportate sume.

Conducatorul institutiei

[Signature]



Conducatorul compartimentului financiar-contabil

[Signature]

CONTUL DE EXECUTIE AL INSTITUTIILOR PUBLICE - CHELTUIELI

Anexa 7

la data de 30.09.2012

Cod 21 Capitol 67020330 Subcapitol 67020330 Centre pentru conservarea si promovarea culturii traditionale -lei-

Denumirea indicatorilor *)	Cod indicator	Credite de angajament	Credite bugetare		Angajamente bugetare	Angajamente legale	Plati efectuate	Angajamente legale de platit	Cheltuieli efective
			anuale aprobate la finele perioadei de raportare	trimestriale cumulate					
A	B	1	2	3	4	5	6	7=5-6	8
TOTAL CHELTUIELI(SECTIUNEA DE FUNCTIONARE+SECTIUNEA DE DEZVOLTARE)			1.244.000	865.000	1.244.000	1.244.000	835.000	✓ 409.000	835.000
SECTIUNEA DE FUNCTIONARE (01+79+84)	F		1.244.000	865.000	1.244.000	1.244.000	835.000	409.000	835.000
CHELTUIELI CURENTE (10+20+30+40+50+51SF+55SF+57+59)	01F		1.244.000	865.000	1.244.000	1.244.000	835.000	409.000	835.000
TITLUL VI TRANSFERURI INTRE UNITATI ALE ADMINISTRATIEI PUBLICE (cod 51.01)	51F		1.244.000	865.000	1.244.000	1.244.000	835.000	409.000	835.000
Transferuri curente (cod 51.01.01+51.01.03+51.01.05+51.01.14+51.01.15+51.01.24+51.01.26+51.01.31+51.01.32+51.01.39+51.01.46+ 51.01.49)	5101		1.244.000	865.000	1.244.000	1.244.000	835.000	409.000	835.000
Transferuri catre institutii publice	510101		1.244.000	865.000	1.244.000	1.244.000	835.000	409.000	835.000
TITLUL VI TRANSFERURI INTRE UNITATI ALE ADMINISTRATIEI PUBLICE (cod 51.01+51.02)	51		1.244.000	865.000	1.244.000	1.244.000	835.000	409.000	835.000
* CHELTUIELILE CURENTE (10+20+30+40+50+51+55+56+57+59)	01		1.244.000	865.000	1.244.000	1.244.000	835.000	409.000	835.000

NOTA: Sumele inscrise in col. 5 "Plati efectuate" cu semnul minus la Titlul 85, art. 85.01 "Plati efectuate din anii precedenti si recuperate in anul curent", se inregistreaza in col. 3 "Angajamente bugetare" si col. 4 "Angajamente legale" la aceleasi cod tot cu semnul minus, astfel incat "Angajamente legale de platit" sa nu fie raportate sume.

Conducatorul institutiei:

[Signature]



Conducatorul compartimentului financiar-contabil

[Signature]

CONTUL DE EXECUTIE AL INSTITUTIILOR PUBLICE - CHELTUIELI

Anexa 7

la data de 30.09.2012

Cod 21 Capitol 670206

Subcapitol 670206 Servicii religioase

-lei-

Denumirea indicatorilor *)	Cod indicator	Credite de angajament	Credite bugetare		Angajamente bugetare	Angajamente legale	Plati efectuate	Angajamente legale de platit	Cheltuieli efective
			anuale aprobate la finele perioadei de raportare	trimestriale cumulate					
A	B	1	2	3	4	5	6	7=5-6	8
TOTAL CHELTUIELI(SECTIUNEA DE FUNCTIONARE+SECTIUNEA DE DEZVOLTARE)			2.616.000	1.971.000	2.616.000	2.616.000	1.970.973	✓ 645.027	1.970.973
SECTIUNEA DE FUNCTIONARE (01+79+84)	F		2.616.000	1.971.000	2.616.000	2.616.000	1.970.973	645.027	1.970.973
CHELTUIELI CURENTE (10+20+30+40+50+51SF+56SF+57+59)	01F		2.616.000	1.971.000	2.616.000	2.616.000	1.970.973	645.027	1.970.973
TITLUL X ALTE CHELTUIELI (cod 59.01+59.02+59.08+59.11+59.12+59.15+59.17+59.20+59.22+ 59.25+59.30+59.35)	59		2.616.000	1.971.000	2.616.000	2.616.000	1.970.973	645.027	1.970.973
Contributii la salarizarea personalului neclerical	5915		2.616.000	1.971.000	2.616.000	2.616.000	1.970.973	645.027	1.970.973
A. CHELTUIELILE CURENTE (10+20+30+40+50+51+55+56+57+59)	01		2.616.000	1.971.000	2.616.000	2.616.000	1.970.973	645.027	1.970.973

NOTA: Sumele inscrise in col. 5 "Plati efectuate" cu semnul minus la Titlul 85, art. 85.01 "Plati efectuate din anii precedenti si recuperate in anul curent", se inregistreaza pe col. 2 "Angajamente bugetare" si col. 4 "Angajamente legale" la acelasi cod tot cu semnul minus, astfel incat in col. 6 "Angajamente legale de platit" sa nu fie raportate.

Conducatorul institutiei

Bonnie



Conducatorul compartimentului
financiar-contabil

[Signature]

CONTUL DE EXECUTIE AL INSTITUTIILOR PUBLICE - CHELTUIELI

Anexa 7

la data de 30.09.2012

Cod 21 Capitol 6802

Subcapitol 6802 Asigurari si asistenta sociala

-lei-

Denumirea indicatorilor *)	Cod indicator	Credite de angajament	Credite bugetare		Angajamente bugetare	Angajamente legale	Plati efectuate	Angajamente legale de platit	Cheltuieli efective
			anuale aprobate la finele perioadei de raportare	trimestriale cumulate					
A	B	1	2	3	4	5	6	7=5-6	8
TOTAL CHELTUIELI(SECTIUNEA DE FUNCTIONARE+SECTIUNEA DE DEZVOLTARE)			44,136,000	35,185,000	42,983,285	42,983,285	35,039,915	7,943,370	35,182,803
SECTIUNEA DE FUNCTIONARE (01+79+84)	F		43,936,000	35,085,000	42,783,285	42,783,285	35,009,915	7,773,370	35,132,969
CHELTUIELI CURENTE (10+20+30+40+50+51SF+55SF+57+59)	D1F		43,944,000	35,093,000	42,788,000	42,788,000	35,014,630	7,773,370	35,132,969
TITLUL I CHELTUIELI DE PERSONAL (cod 10.01 la 10.03)	10		10,027,000	7,358,000	10,027,000	10,027,000	7,326,362	2,700,618	7,381,197
Cheltuieli cu salariile in bani (cod 10.01.01 la 10.01.16 + 10.01.30)	1001		7,848,000	5,759,000	7,848,000	7,848,000	5,739,273	2,108,727	5,782,267
Salarii de baza	100101		7,557,000	5,549,000	7,557,000	7,557,000	5,541,104	2,015,896	5,583,538
Sporuri pentru conditii de munca	100105		206,000	138,000	206,000	206,000	134,566	71,434	134,785
Indemnizatii platite unor persoane din afara unitatii	100112		26,000	26,000	26,000	26,000	17,579	8,421	17,579
Alte drepturi salariale in bani	100130		59,000	47,000	59,000	59,000	46,024	12,976	46,365
Contributii (cod 10.03.01 la 10.03.06)	1003		2,179,000	1,599,000	2,179,000	2,179,000	1,587,169	591,891	1,598,930
Contributii de asigurari sociale de stat	100301		1,630,000	1,202,000	1,630,000	1,630,000	1,197,185	432,815	1,298,987
Contributii de asigurari de somaj	100302		46,000	31,000	46,000	46,000	28,456	17,544	28,689
Contributii de asigurari sociale de sanatate	100303		411,000	301,000	411,000	411,000	298,302	112,698	300,725
Contributii de asigurari pentru accidente de munca si boli profesionale	100304		24,000	15,000	24,000	24,000	13,987	10,613	13,489
Contributii pentru concedii si indemnizatii	100306		68,000	50,000	68,000	68,000	49,779	18,221	49,040
TITLUL II BUNURI SI SERVICII (cod 20.01 la 20.06+20.09 la 20.16+20.18 la 20.25+20.27+20.30)	20		4,483,000	3,327,000	3,327,000	3,327,000	3,322,018	4,982	3,312,801
Bunuri si servicii (cod 20.01.01 la 20.01.09+20.01.30)	2001		1,736,000	1,332,000	1,332,000	1,332,000	1,330,695	1,305	1,284,149
Furnituri de birou	200101		85,000	75,000	75,000	75,000	74,647	163	67,075
Materiale pentru curatenie	200102		132,000	132,000	132,000	132,000	132,000		144,800

A	B	1	2	3	4	5	6	7=5-6	8
Încalzire, iluminat și forță motrice	200103		591.000	465.000	465.000	465.000	464.970	30	436.260
Apa, canal și salubritate	200104		223.000	174.000	174.000	174.000	173.314	686	156.934
Carburanți și lubrifianți	200105		48.000	35.000	35.000	35.000	34.999	1	55.708
Piese de schimb	200106		15.000	10.000	10.000	10.000	9.594	406	11.866
Transport	200107		11.000	1.000	1.000	1.000	971	29	381
Telefonie, telecomunicații, radio, televizor, internet	200108		106.000	86.000	86.000	86.000	86.000		71.458
Materiale și prestări de servicii cu caracter funcțional	200109		104.000	37.000	37.000	37.000	37.000		9.918
Alte bunuri și servicii pentru întreținere și funcționare	200130		321.000	317.000	317.000	317.000	317.000		329.749
Reparații curente	2002		74.000	25.000	25.000	25.000	24.500	500	27.677
Hrana (cod 20.03.01+20.03.02)	2003		2.025.000	1.557.000	1.557.000	1.557.000	1.556.655	345	1.656.636
Hrana pentru oameni	200301		2.025.000	1.557.000	1.557.000	1.557.000	1.556.655	345	1.656.636
Medicamente și materiale sanitare (cod 20.04.01 la 20.04.04)	2004		57.000	32.000	32.000	32.000	31.687	313	46.897
Medicamente	200401		40.000	27.000	27.000	27.000	26.714	286	38.387
Materiale sanitare	200402		17.000	5.000	5.000	5.000	4.973	27	7.863
Dezinfectanți	200404								647
Bunuri de natură obiectelor de inventar (cod 20.05.01+20.05.03+20.05.30)	2005		57.000	27.000	27.000	27.000	26.821	179	116.822
Uniforme și echipamente	200501		34.000	4.000	4.000	4.000	3.821	179	68.874
Lenjerie și accesorii de pat	200503								9.601
Alte obiecte de inventar	200530		23.000	23.000	23.000	23.000	23.000		38.147
Deplasări, dețasări, transferări (cod 20.06.01+20.06.02)	2006		18.000	18.000	18.000	18.000	17.521	479	13.469
Deplasări interne, dețasări, transferări	200601		18.000	18.000	18.000	18.000	17.521	479	13.469
Carti publicatii și materiale documentare	2011		1.000	1.000	1.000	1.000	103	897	
Pregătire profesională	2013		8.000	8.000	8.000	8.000	7.140	860	7.140
Protecția muncii	2014		3.000						
Alte cheltuieli (cod 20.30.01 la 20.30.04+20.30.06+20.30.07+20.30.09+20.30.30)	2030		504.000	327.000	327.000	327.000	326.896	104	160.211
Alte cheltuieli cu bunuri și servicii	203030		504.000	327.000	327.000	327.000	326.896	104	160.211
TITLUL VI TRANSFERURI ÎNTRU UNITĂȚI ALE ADMINISTRATIEI PUBLICE (cod 51.01)	51F		29.173.000	24.228.000	29.173.000	29.173.000	24.218.855	4.954.145	24.283.708
Transferuri curente (cod 51.01.01+51.01.03+51.01.05+51.01.14+51.01.15+51.01.24+51.01.26+51.01.31+51.01.32+51.01.39+51.01.46+ 51.01.49)	5101		29.173.000	24.228.000	29.173.000	29.173.000	24.218.855	4.954.145	24.283.708

A	B	1	2	3	4	5	6	7=5-6	8
Transferuri catre institutii publice	510101		1,934,000	995,000	1,934,000	1,934,000	985,982	948,018	985,982
Transferuri din bugetele locale pentru institutiile de asistenta sociala pentru persoanele cu handicap	510115		27,239,000	23,233,000	27,239,000	27,239,000	23,232,873	4,006,127	23,297,726
TITLUL IX ASISTENTA SOCIALA (cod 57.02)	57		261,000	180,000	261,000	261,000	147,375	✓ 113,625	155,263
Ajutoare sociale (cod 57.02.01 la 57.02.04)	5702		261,000	180,000	261,000	261,000	147,375	113,625	155,263
Ajutoare sociale in numerar	570201		261,000	180,000	261,000	261,000	147,375	113,625	155,263
PLATI EFECTUATE IN ANII PRECEDENTI SI RECUPERATE IN ANUL CURENT (cod 85.01)	84F		-8,000	-8,000	-4,715	✓ -4,715	✓ -4,715	✓	
TITLUL XVII PLATI EFECTUATE IN ANII PRECEDENTI SI RECUPERATE IN ANUL CURENT (cod 85.01)	85F		-8,000	-8,000	-4,715	-4,715	-4,715		
Plati efectuate in anii precedenti si recuperate in anul curent	850101		-8,000	-8,000	-4,715	-4,715	-4,715		
SECTIUNEA DE DEZVOLTARE (cod 51+55+56+70+81+84)	D		200,000	100,000	200,000	200,000	30,000	170,000	49,834
TITLUL VI TRANSFER INTRE UNITATI ALE ADMINISTRATIEI PUBLICE(cod 51.02)	51D		100,000		100,000	100,000		100,000	
Transferuri de capital (cod 51.02.12+51.02.28+51.02.29)	5102		100,000		100,000	100,000		100,000	
Alte transferuri de capital catre institutii publice	510229		100,000		100,000	100,000		100,000	
CHELTUIELI DE CAPITAL (cod 71+72+75)	70		100,000	100,000	100,000	100,000	30,000	✓ 70,000	49,834
TITLUL XII ACTIVE NEFINANCIARE (cod 71.01+71.03)	71		100,000	100,000	100,000	100,000	30,000	70,000	49,834
Active fixe (cod 71.01.01 la 71.01.03+71.01.30)	7101		100,000	100,000	100,000	100,000	30,000	70,000	49,834
Masini, echipamente si mijloace de transport	710102								33,867
Mobilier, aparatura birou si alte active corporale	710103								14,420
Alte active fixe	710130		100,000	100,000	100,000	100,000	30,000	70,000	1,547
TITLUL VI TRANSFERURI INTRE UNITATI ALE ADMINISTRATIEI PUBLICE (cod 51.01+51.02)	51		29,273,000	24,228,000	29,273,000	29,273,000	24,218,855	5,054,145	24,283,708
TITLUL XVII PLATI EFECTUATE IN ANII PRECEDENTI SI RECUPERATE IN ANUL CURENT(cod 85.01)	84		-8,000	-8,000	-4,715	-4,715	-4,715		
TITLUL XVII PLATI EFECTUATE IN ANII PRECEDENTI SI RECUPERATE IN ANUL CURENT (cod 85.01)	85		-8,000	-8,000	-4,715	-4,715	-4,715		
A. CHELTUIELILE CURENTE (10+20+30+40+50+51+55+56+57+59)	01		44,044,000	35,093,000	42,888,000	42,888,000	35,014,630	7,873,370	35,132,969

NOTA: Sumele inscrise in col. 5 "Plati efectuate" cu semnul minus la Titlul 85, art. 85.01 "Plati efectuate din anii precedenti si recuperate in anul curent", se incriu si pe col. 3 "Angajamente bugetare" si col. 4 "Angajamente legale" la acelasi cod tot cu semnul minus, astfel incat in col. 6 "Angajamente legale de platit" sa nu fie raportate sume.

Conducatorul institutiei



Conducatorul compartimentului
financiar-contabil



CONTUL DE EXECUTIE AL INSTITUTIILOR PUBLICE - CHELTUIELI

Anexa 7

la data de 30.09.2012

Cod 21 Capitol 680204

Subcapitol 680204 Asistenta sociala pentru persoanele in varsta

-lei-

Denumirea indicatorilor *)	Cod indicator	Credite de angajament	Credite bugetare		Angajamente bugetare	Angajamente legale	Plati efectuate	Angajamente legale de platit	Cheltuieli efective
			anuale aprobate la finele perioadei de raportare	trimestriale cumulate					
A	B	1	2	3	4	5	6	7=5-6	8
TOTAL CHELTUIELI(SECTIUNEA DE FUNCTIONARE+SECTIUNEA DE DEZVOLTARE)			2.034.000	995.000	2.034.000	2.034.000	985.982	✓ 1.048.018	985.982
SECTIUNEA DE FUNCTIONARE (01+79+84)	F		1.934.000	995.000	1.934.000	1.934.000	985.982	948.018	985.982
CHELTUIELI CURENTE (10+20+30+40+50+51SF+55SF+57+59)	01F		1.934.000	995.000	1.934.000	1.934.000	985.982	948.018	985.982
TITLUL VI TRANSFERURI INTRE UNITATI ALE ADMINISTRATIEI PUBLICE (cod 51.01)	51F		1.934.000	995.000	1.934.000	1.934.000	985.982	948.018	985.982
Transferuri curente (cod 51.01.01+51.01.03+51.01.05+51.01.14+51.01.15+51.01.24+51.01.26+51.01.31+51.01.32+51.01.39+51.01.46+ 51.01.49)	5101		1.934.000	995.000	1.934.000	1.934.000	985.982	948.018	985.982
Transferuri catre institutii publice	510101		1.934.000	995.000	1.934.000	1.934.000	985.982	948.018	985.982
SECTIUNEA DE DEZVOLTARE (cod 51+55+56+70+81+84)	D		100.000		100.000	100.000		100.000	
TITLUL VI TRANSFER INTRE UNITATI ALE ADMINISTRATIEI PUBLICE(cod 51.02)	51D		100.000		100.000	100.000		100.000	
Transferuri de capital (cod 51.02.12+51.02.28+51.02.29)	5102		100.000		100.000	100.000		100.000	
Alte transferuri de capital catre institutii publice	510229		100.000		100.000	100.000		100.000	
TITLUL VI TRANSFERURI INTRE UNITATI ALE ADMINISTRATIEI PUBLICE (cod 51.01+51.02)	51		2.034.000	995.000	2.034.000	2.034.000	985.982	1.048.018	985.982
A. CHELTUIELILE CURENTE (10+20+30+40+50+51+55+56+57+59)	01		2.034.000	995.000	2.034.000	2.034.000	985.982	1.048.018	985.982

NOTA: Sumele înscrise în col. 5 "Plati efectuate" cu semnul minus la Titlul 85, art. 85.01 "Plati efectuate din anii precedenti si recuperate în anul curent", se înscriu si pe col. 3 "Angajamente bugetare" si col. 4 "Angajamente legate" la acelasi cod tot cu semnul minus, astfel încat în col. 6 "Angajamente legale de platit" sa nu fie raportate sume.

Conducatorul institutiei



Conducatorul compartimentului
financiar-contabil



CONTUL DE EXECUTIE AL INSTITUTIILOR PUBLICE - CHELTUIELI

Anexa 7

la data de 30.09.2012

Cod 21 Capitol 68020401

Subcapitol 68020401 Caminul pentru Persoanele Varstnice Cervenia

-lei-

Denumirea indicatorilor *)	Cod indicator	Credite de angajament	Credite bugetare		Angajamente bugetare	Angajamente legale	Plati efectuate	Angajamente legale de platit	Cheltuieli efective
			anuale aprobate la finele perioadei de raportare	trimestriale cumulate					
A	B	1	2	3	4	5	6	7=5-6	8
TOTAL CHELTUIELI(SECTIUNEA DE FUNCTIONARE+SECTIUNEA DE DEZVOLTARE)			1.157.000	550.000	1.157.000	1.157.000	541.908	✓ 615.092	541.908
SECTIUNEA DE FUNCTIONARE (01+79+84)	F		1.057.000	550.000	1.057.000	1.057.000	541.908	615.092	541.908
CHELTUIELI CURENTE (10+20+30+40+50+51SF+55SF+57+59)	01F		1.057.000	550.000	1.057.000	1.057.000	541.908	615.092	541.908
TITLUL VI TRANSFERURI INTRE UNITATI ALE ADMINISTRATIEI PUBLICE (cod 51.01)	51F		1.057.000	550.000	1.057.000	1.057.000	541.908	615.092	541.908
Transferuri curente (cod 51.01.01+51.01.03+51.01.05+51.01.14+51.01.15+51.01.24+51.01.26+51.01.31+51.01.32+51.01.39+51.01.48+ 51.01.49)	5101		1.057.000	550.000	1.057.000	1.057.000	541.908	615.092	541.908
Transferuri catre institutii publice	510101		1.057.000	550.000	1.057.000	1.057.000	541.908	615.092	541.908
SECTIUNEA DE DEZVOLTARE (cod 51+55+56+70+81+84)	D		100.000		100.000	100.000		100.000	
TITLUL VI TRANSFER INTRE UNITATI ALE ADMINISTRATIEI PUBLICE(cod 51.02)	51D		100.000		100.000	100.000		100.000	
Transferuri de capital (cod 51.02.12+51.02.28+51.02.29)	5102		100.000		100.000	100.000		100.000	
Alte transferuri de capital catre institutii publice	510229		100.000		100.000	100.000		100.000	
TITLUL VI TRANSFERURI INTRE UNITATI ALE ADMINISTRATIEI PUBLICE (cod 51.01+51.02)	51		1.157.000	550.000	1.157.000	1.157.000	541.908	615.092	541.908
A. CHELTUIELILE CURENTE (10+20+30+40+50+51+55+56+57+59)	01		1.157.000	550.000	1.157.000	1.157.000	541.908	615.092	541.908

NOTA: Sumele inscrise in col. 5 "Plati efectuate" cu semnul minus la Titlul 85, art. 85.01 "Plati efectuate din anii precedenti si recuperate in anul curent", se inscriu si pe col. 3 "Angajamente bugetare" si col. 4 "Angajamente legale" la acelasi cod tot cu semnul minus, astfel incat in col. 6 "Angajamente legate de platit" sa nu fie raportate sume.

Conducatorului institutiei

[Signature]



Conducatorului compartimentului
financiar-contabil

[Signature]

CONTUL DE EXECUTIE AL INSTITUTIILOR PUBLICE - CHELTUIELI

Anexa 7

la data de 30.09.2012

Cod 21 Capitol 68020402

Subcapitol 68020402 Caminul pentru Persoanele Varstnice Furculesti

-lei-

Denumirea Indicatorilor *)	Cod indicator	Credite de angajament	Credite bugetare		Angajamente bugetare	Angajamente legale	Plati efectuate	Angajamente legale de platit	Cheltuieli efective
			anuale aprobate la finele perioadei de raportare	trimestriale cumulate					
A	B	1	2	3	4	5	6	7=5-6	8
TOTAL CHELTUIELI(SECTIUNEA DE FUNCTIONARE+SECTIUNEA DE DEZVOLTARE)			877.000	445.000	877.000	877.000	444.074	✓ 432.926	444.074
SECTIUNEA DE FUNCTIONARE (01+79+84)	F		877.000	445.000	877.000	877.000	444.074	432.926	444.074
CHELTUIELI CURENTE (10+20+30+40+50+51SF+55SF+57+59)	01F		877.000	445.000	877.000	877.000	444.074	432.926	444.074
TITLUL VI TRANSFERURI INTRE UNITATI ALE ADMINISTRATIEI PUBLICE (cod 51.01)	51F		877.000	445.000	877.000	877.000	444.074	432.926	444.074
Transferuri curente (cod 51.01.01+51.01.02+51.01.05+51.01.14+51.01.15+51.01.24+51.01.26+51.01.31+51.01.32+51.01.39+51.01.46+ 51.01.49)	5101		877.000	445.000	877.000	877.000	444.074	432.926	444.074
Transferuri catre institutii publice	510101		877.000	445.000	877.000	877.000	444.074	432.926	444.074
TITLUL VI TRANSFERURI INTRE UNITATI ALE ADMINISTRATIEI PUBLICE (cod 51.01+51.02)	51		877.000	445.000	877.000	877.000	444.074	432.926	444.074
CHELTUIELILE CURENTE (10+20+30+40+50+51+55+56+57+59)	01		877.000	445.000	877.000	877.000	444.074	432.926	444.074

NOTA: Sumele inscrise in col. 5 "Plati efectuate" cu semnul minus la Titlul 85, art. 85.01 "Plati efectuate din anii precedenti si recuperate in anul curent", se inscriu si pe col. 3 "Angajamente bugetare" si col. 4 "Angajamente legale" la acelasi cod tot cu semnul minus, astfel incat in col. 6 "Angajamente legale de platit" sa nu fie raportate sume.

Conducatorul institutiei

[Signature]



Conducatorul compartimentului financiar-contabil

[Signature]

CONTUL DE EXECUTIE AL INSTITUTIILOR PUBLICE - CHELTUIELI

Anexa 7

la data de 30.09.2012

Cod 21 Capitol 680206

Subcapitol 680206 Asistenta sociala pentru familie si copii

lei-

Denumirea indicatorilor *)	Cod indicator	Credite de angajament	Credite bugetare		Angajamente bugetare	Angajamente legale	Plati efectuate	Angajamente legale de platit	Cheltuieli efective
			anuale aprobate la finele perioadei de raportare	trimestriale cumulate					
A	B	1	2	3	4	5	6	7=5-6	8
TOTAL CHELTUIELI(SECTIUNEA DE FUNCTIONARE+SECTIUNEA DE DEZVOLTARE)			42.063.000	34.152.000	40.910.285	40.910.285	34.031.755	6.878.530	34.174.643
SECTIUNEA DE FUNCTIONARE (01+79+84)	F		41.983.000	34.052.000	40.810.285	40.810.285	34.001.755	6.808.530	34.124.809
CHELTUIELI CURENTE (10+20+30+40+50+51SF+55SF+57+69)	01F		41.971.000	34.060.000	40.815.000	40.815.000	34.006.470	6.808.530	34.124.809
TITLUL I. CHELTUIELI DE PERSONAL (cod 10.01 la 10.03)	10		9.988.000	7.320.000	9.988.000	9.988.000	7.304.204	2.683.796	7.359.019
Cheutueii cu salariile in bani (cod 10.01.01 la 10.01.15 + 10.01.30)	1001		7.822.000	5.734.000	7.822.000	7.822.000	5.721.694	2.100.306	5.764.688
Salarii de baza	100101		7.557.000	5.548.000	7.557.000	7.557.000	5.541.104	2.015.896	5.583.538
Sporuri pentru conditii de munca	100105		206.000	138.000	206.000	206.000	134.566	71.434	134.785
Alte drepturi salariale in bani	100130		59.000	47.000	59.000	59.000	46.024	12.976	46.365
Contributii (cod 10.03.01 la 10.03.06)	1003		2.166.000	1.586.000	2.166.000	2.166.000	1.582.510	583.490	1.594.331
Contributii de asigurari sociale de stat	100301		1.623.000	1.195.000	1.623.000	1.623.000	1.193.532	429.468	1.203.334
Contributii de asigurari de somaj	100302		44.000	29.000	44.000	44.000	28.447	15.553	28.680
Contributii de asigurari sociale de sanatate	100303		408.000	298.000	408.000	408.000	297.386	110.614	298.809
Contributii de asigurari pentru accidente de munca si boli profesionale	100304		23.000	14.000	23.000	23.000	13.366	9.634	13.468
Contributii pentru concedii si indemnizatii	100306		68.000	50.000	68.000	68.000	49.779	18.221	49.040
TITLUL II BUNURI SI SERVICII (cod 20.01 la 20.06+20.09 la 20.16+20.18 la 20.26+20.27+20.30)	20		4.483.000	3.327.000	3.327.000	3.327.000	3.322.018	4.982	3.312.801
Bunuri si servicii (cod 20.01.01 la 20.01.09+20.01.30)	2001		1.736.000	1.332.000	1.332.000	1.332.000	1.330.695	1.305	1.284.149
Furnituri de birou	200101		85.000	75.000	75.000	75.000	74.847	153	67.075
Materiale pentru curatenie	200102		132.000	132.000	132.000	132.000	132.000		144.800
Incalzit, iluminat si forta motrice	200103		691.000	465.000	465.000	465.000	464.970	30	436.260

A	B	1	2	3	4	5	6	7=5-6	8
Apa, canal si salubritate	200104		223,000	174,000	174,000	174,000	173,314	686	156,934
Carburanti si lubrifianti	200105		48,000	35,000	35,000	35,000	34,999	1	55,708
Piese de schimb	200106		15,000	10,000	10,000	10,000	9,594	406	11,866
Transport	200107		11,000	1,000	1,000	1,000	971	29	381
Posta, telecomunicatii, radio, televizor, internet	200108		106,000	86,000	86,000	86,000	86,000		71,458
Activitati si prestari de servicii cu caracter functional	200109		104,000	37,000	37,000	37,000	37,000		9,918
Alte bunuri si servicii pentru intretinere si functionare	200130		321,000	317,000	317,000	317,000	317,000		329,749
Reparatii curente	2002		74,000	25,000	25,000	25,000	24,500	500	27,577
Hrana (cod 20.03.01+20.03.02)	2003		2,025,000	1,557,000	1,557,000	1,557,000	1,556,655	345	1,656,636
Hrana pentru oameni	200301		2,025,000	1,557,000	1,557,000	1,557,000	1,556,655	345	1,656,636
Medicamente si materiale sanitare (cod 20.04.01 la 20.04.04)	2004		57,000	32,000	32,000	32,000	31,687	313	46,897
Medicamente	200401		40,000	27,000	27,000	27,000	26,714	286	38,387
Materiale sanitare	200402		17,000	5,000	5,000	5,000	4,973	27	7,863
Dezinfectanti	200404								647
Bunuri de natura obiectelor de inventar (cod 20.05.01+20.05.03+20.05.30)	2005		57,000	27,000	27,000	27,000	26,821	179	116,622
Uniforme si echipamente	200501		34,000	4,000	4,000	4,000	3,821	179	68,874
Lenjerie si accesorii de pat	200503								9,601
Alte obiecte de inventar	200530		23,000	23,000	23,000	23,000	23,000		38,147
Deplasari, detasari, transferari (cod 20.06.01+20.06.02)	2006		18,000	18,000	18,000	18,000	17,521	479	13,469
Deplasari interne, detasari, transferari	200601		18,000	18,000	18,000	18,000	17,521	479	13,469
Cheltuieli publicitati si materiale documentare	2011		1,000	1,000	1,000	1,000	103	897	
Pregatire profesionala	2013		8,000	8,000	8,000	8,000	7,140	860	7,140
Protectia muncii	2014		3,000						
Alte cheltuieli (cod 20.30.01 la 20.30.04+20.30.06+20.30.07+20.30.09+20.30.30)	2030		504,000	327,000	327,000	327,000	326,896	104	160,211
Alte cheltuieli cu bunuri si servicii	203030		504,000	327,000	327,000	327,000	326,896	104	160,211
TITLUL VI TRANSFERURI INTRE UNITATI ALE ADMINISTRATIEI PUBLICE (cod 51.01)	51F		27,239,900	23,233,000	27,239,000	27,239,000	23,232,873	4,006,127	23,297,726
Transferuri curente (cod 51.01.01+51.01.03+51.01.05+51.01.14+51.01.15+51.01.24+51.01.26+51.01.31+51.01.32+51.01.39+51.01.46+ 51.01.49)	5101		27,239,900	23,233,000	27,239,000	27,239,000	23,232,873	4,006,127	23,297,726
Transferuri din bugetele locale pentru institutiile de asistenta	510115		27,239,900	23,233,000	27,239,000	27,239,000	23,232,873	4,006,127	23,297,726

A	B	1	2	3	4	5	6	7=5-6	8
societatea pentru persoanele cu handicap									
TITLUL IX ASISTENTA SOCIALA (cod 57.02)	57		261.000	180.000	261.000	261.000	147.375	113.625	155.263
Ajutoare sociale (cod 57.02.01 la 57.02.04)	5702		261.000	180.000	261.000	261.000	147.375	113.625	155.263
Ajutoare sociale in numerar	570201		261.000	180.000	261.000	261.000	147.375	113.625	155.263
PLATI EFECTUATE IN ANII PRECEDENTI SI RECUPERATE NUL CURENT (cod 85.01)	84F		-8.000	-8.000	-4.715	-4.715	-4.715		
TITLUL XVII PLATI EFECTUATE IN ANII PRECEDENTI SI RECUPERATE IN ANUL CURENT (cod 85.01)	85F		-8.000	-8.000	-4.715	-4.715	-4.715		
Plati efectuate in anii precedenti si recuperate in anul curent	850101		-8.000	-8.000	-4.715	-4.715	-4.715		
SECTIUNEA DE DEZVOLTARE (cod 51+55+56+70+81+84)	D		100.000	100.000	100.000	100.000	30.000	70.000	49.834
CHELTUIELI DE CAPITAL (cod 71+72+75)	70		100.000	100.000	100.000	100.000	30.000	70.000	49.834
TITLUL XIII ACTIVE NEFINANCIARE (cod 71.01+71.03)	71		100.000	100.000	100.000	100.000	30.000	70.000	49.834
Active fixe (cod 71.01.01 la 71.01.03+71.01.30)	7101		100.000	100.000	100.000	100.000	30.000	70.000	49.834
Masini, echipamente si mijloace de transport	710102								33.867
Mobilier, aparatura birou si alte active corporale	710103								14.420
Alte active fixe	710130		100.000	100.000	100.000	100.000	30.000	70.000	1.547
TITLUL VI TRANSFERURI INTRE UNITATI ALE ADMINISTRATIEI PUBLICE (cod 51.01+51.02)	51		27.239.000	23.233.000	27.239.000	27.239.000	23.232.873	4.006.127	23.297.726
TITLUL XVII PLATI EFECTUATE IN ANII PRECEDENTI SI RECUPERATE IN ANUL CURENT (cod 85.01)	84		-8.000	-8.000	-4.715	-4.715	-4.715		
TITLUL XVII PLATI EFECTUATE IN ANII PRECEDENTI SI RECUPERATE IN ANUL CURENT (cod 85.01)	85		-8.000	-8.000	-4.715	-4.715	-4.715		
J. CHELTUIELILE CURENTE (10+20+30+40+50+51+55+56+57+59)	01		41.971.000	34.080.000	40.815.000	40.815.000	34.006.470	6.808.530	34.124.809

NOTA: Sumele inscrise in col. 5 "Plati efectuate" cu semnul minus la Titlul 85, art. 85.01 "Plati efectuate din anii precedenti si recuperate in anul curent", se inregistreaza pe col. 3 "Angajamente bugetare" si col. 4 "Angajamente legale" la acelasi cod tot cu semnul minus. Plata legala in col. 6 "Angajamente legale de platit" sa nu fie raportate sume.

Conducatorul institutiei



Conducatorul compartimentului
financiar-contabil

CONTUL DE EXECUTIE AL INSTITUTIILOR PUBLICE - CHELTUIELI

Anexa 7

la data de 30.09.2012

Cod 21 Capitol 680250

Subcapitol 680250 Alte cheltuieli in domeniul asigurarilor si asistentei sociale

-lei-

Denumirea indicatorilor *)	Cod indicator	Credite de angajament	Credite bugetare		Angajamente bugetare	Angajamente legale	Plati efectuate	Angajamente legale de platit	Cheltuieli efective
			anuale aprobate la finele perioadei de raportare	trimestriale cumulate					
A	B	1	2	3	4	5	6	7=5-6	8
TOTAL CHELTUIELI(SECTIUNEA DE FUNCTIONARE+SECTIUNEA DE DEZVOLTARE)			39,000	38,000	39,000	39,000	22,178	✓ 16,822	22,178
SECTIUNEA DE FUNCTIONARE (01+79+84)	F		39,000	38,000	39,000	39,000	22,178	16,822	22,178
CHELTUIELI CURENTE (10+20+30+40+50+51SF+55SF+57+59)	01F		39,000	38,000	39,000	39,000	22,178	16,822	22,178
TITLUL I. CHELTUIELI DE PERSONAL (cod 10.01 la 10.03)	10		39,000	38,000	39,000	39,000	22,178	16,822	22,178
Cheltuieli cu salariile in bani (cod 10.01.01 la 10.01.16 + 10.01.30)	1001		26,000	25,000	26,000	26,000	17,579	8,421	17,579
Indemnizatii platite unor persoane din afara unitatii	100112		26,000	25,000	26,000	26,000	17,579	8,421	17,579
Contributii (cod 10.03 01 la 10.03.06)	1003		13,000	13,000	13,000	13,000	4,599	8,401	4,599
Contributii de asigurari sociale de stat	100301		7,000	7,000	7,000	7,000	3,653	3,347	3,653
Contributii de asigurari de somaj	100302		2,000	2,000	2,000	2,000	9	1,991	9
Contributii de asigurari sociale de sanatate	100303		3,000	3,000	3,000	3,000	915	2,084	915
Contributii de asigurari pentru accidente de munca si boli profesionale	100304		1,000	1,000	1,000	1,000	21	979	21
A. CHELTUIELILE CURENTE (10+20+30+40+50+51+55+56+57+59)	01		39,000	38,000	39,000	39,000	22,178	16,822	22,178

NOTA: Sumele inscrise in col. 5 "Plati efectuate" cu semnul minus la Titlul 85, art. 85.01 "Plati efectuate din anii precedenti si recuperate in anul curent", se inscriu si pe col. 3 "Angajamente bugetare" si col. 4 "Angajamente legale" la acelasi cod tot cu semnul minus, astfel incat pe col. 5 "Angajamente legale de platit" sa nu fie raportate sume.

Conducatorul institutiei

[Signature]



Conducatorul compartimentului financiar-contabil

[Signature]

CONTUL DE EXECUTIE AL INSTITUTIILOR PUBLICE - CHELTUIELI

Anexa 7

la data de 30.09.2012

Cod 21 Capitol 68025001

Subcapitol 68025001 Comisia protectia copilului

-lei-

Denumirea indicatorilor *)	Cod indicator	Credite de angajament	Credite bugetare		Angajamente bugetare	Angajamente legale	Plati efectuate	Angajamente legale de platit	Cheltuieli efective
			anuale aprobate la finele perioadei de raportare	trimestriale cumulate					
A	B	1	2	3	4	5	6	7=5-6	8
TOTAL CHELTUIELI(SECTIUNEA DE FUNCTIONARE+SECTIUNEA DE DEZVOLTARE)			30,000	30,000	30,000	30,000	19,380	✓ 10,620	19,380
SECTIUNEA DE FUNCTIONARE (01+79+84)	F		30,000	30,000	30,000	30,000	19,380	10,620	19,380
CHELTUIELI CURENTE (10+20+30+40+50+51SF+55SF+57+59)	05F		30,000	30,000	30,000	30,000	19,380	10,620	19,380
TITLUL 1 CHELTUIELI DE PERSONAL (cod 10.01 la 10.03)	10		30,000	30,000	30,000	30,000	19,380	10,620	19,380
Cheltuieli cu salariile in bani (cod 10.01.01 la 10.01.16 + 10.01.30)	1001		20,000	20,000	20,000	20,000	15,357	4,643	15,357
Indemnizatii platite unor persoane din afara unitatii	100112		20,000	20,000	20,000	20,000	15,357	4,643	15,357
Contributii (cod 10.03.01 la 10.03.06)	1003		10,000	10,000	10,000	10,000	4,023	5,977	4,023
Contributii de asigurari sociale de stat	100301		5,000	5,000	5,000	5,000	3,194	1,806	3,194
Contributii de asigurari de somaj	100302		2,000	2,000	2,000	2,000	9	1,991	9
Contributii de asigurari sociale de sanatate	100303		2,000	2,000	2,000	2,000	799	1,201	799
Contributii de asigurari pentru accidente de munca si boli profesionale	100304		1,000	1,000	1,000	1,000	21	979	21
A. CHELTUIELILE CURENTE (10+20+30+40+50+51+55+56+57+59)	01		30,000	30,000	30,000	30,000	19,380	10,620	19,380

NOTA: Sumele inscrise in col. 5 "Plati efectuate" cu semnul minus la Titlul 85, art. 85.01 "Plati efectuate din anii precedenti si recuperate in anul curent", se inscriu si in col. 3 "Angajamente bugetare" si col. 4 "Angajamente legale" la acelasi cod tot cu semnul minus, astfel incat in col. 6 "Angajamente legale de platit" sa nu fie raportate sume.

Conducatorul institutiei

[Signature]



Conducatorul compartimentului financiar-contabil

[Signature]

CONTUL DE EXECUTIE AL INSTITUTIILOR PUBLICE - CHELTUIELI

Anexa 7

la data de 30.09.2012

Cod 21 Capitol 68025002


Subcapitol 68025002 Comisia expertiza medicala

-lei-

Denumirea indicatorilor *)	Cod indicator	Credite de angajament	Credite bugetare		Angajamente bugetare	Angajamente legale	Plati efectuate	Angajamente legale de platit	Cheltuieli efective
			anuale aprobate la finele perioadei de raportare	trimestriale cumulate					
A	B	1	2	3	4	5	6	7=5-6	8
TOTAL CHELTUIELI(SECTIUNEA DE FUNCTIONARE->SECTIUNEA DE DEZVOLTARE)			9,000	8,000	9,000	9,000	2,798	6,202	2,798
SECTIUNEA DE FUNCTIONARE (01+79+84)	F		9,000	8,000	9,000	9,000	2,798	6,202	2,798
CHELTUIELI CURENTE (10+20+30+40+50+51SF+55SF+57+59)	01F		9,000	8,000	9,000	9,000	2,798	6,202	2,798
TITLUL I CHELTUIELI DE PERSONAL (cod 10.01 la 10.03)	10		9,000	8,000	9,000	9,000	2,798	6,202	2,798
Cheltuieli cu salariile in bani (cod 10.01.01 la 10.01.16 + 10.01.30)	1001		6,000	5,000	6,000	6,000	2,222	3,778	2,222
indemnizatii platite unor persoane din afara unitatii	100112		6,000	5,000	6,000	6,000	2,222	3,778	2,222
Contributii (cod 10.03.01 la 10.03.06)	1003		3,000	3,000	3,000	3,000	576	2,424	576
Contributii de asigurari sociale de stat	100301		2,000	2,000	2,000	2,000	459	1,541	459
Contributii de asigurari sociale de sanatate	100303		1,000	1,000	1,000	1,000	117	883	117
A CHELTUIELILE CURENTE (20+30+40+50+51+55+56+57+59)	01		9,000	8,000	9,000	9,000	2,798	6,202	2,798

NOTA: Sumele inscrise in col. 5 "Plati efectuate" cu semnul minus la Titlul 85, art. 85.01 "Plati efectuate din anii precedenti si recuperate in anul curent", se inscriu si pe col. 3 "Angajamente bugetare" si col. 4 "Angajamente legale" la acelasi cod tot cu semnul minus, astfel incat la col. 6 "Angajamente legale de platit" sa nu fie raportate sume.

Conducatorul institutiei



Conducatorul compartimentului financiar-confabil

CONTUL DE EXECUTIE AL INSTITUTIILOR PUBLICE - CHELTUIELI

Anexa 7

la data de 30.09.2012

Cod 21 Capitol 7002

Subcapitol 7002 Locuinte, servicii si dezvoltare publica

-lei-

Denumirea indicatorilor *)	Cod Indicator	Credite de angajament	Credite bugetare		Angajamente bugetare	Angajamente legale	Plati efectuate	Angajamente legale de platit	Cheltuieli efective
			anuale aprobate la finele perioadei de raportare	trimestriale cumulate					
A	B	1	2	3	4	5	6	7=5-6	8
TOTAL CHELTUIELI(SECTIUNEA DE FUNCTIONARE+SECTIUNEA DE DEZVOLTARE)			858.000	597.000	858.000	858.000	571.000	287.000	571.000
SECTIUNEA DE FUNCTIONARE (01+79+84)	F		858.000	597.000	858.000	858.000	571.000	✓ 287.000	571.000
CHELTUIELI CURENTE (10+20+30+40+50+51SF+55SF+57+59)	01F		858.000	597.000	858.000	858.000	571.000	287.000	571.000
TITLUL VI TRANSFERURI INTRE UNITATI ALE ADMINISTRATIEI PUBLICE (cod 51.01)	51F		858.000	597.000	858.000	858.000	571.000	287.000	571.000
Transferuri curente (cod 51.01.01+51.01.03+51.01.05+51.01.14+51.01.15+51.01.24+51.01.26+51.01.31+51.01.32+51.01.39+51.01.46+ 51.01.49)	5101		858.000	597.000	858.000	858.000	571.000	287.000	571.000
Transferuri catre institutii publice	510101		858.000	597.000	858.000	858.000	571.000	287.000	571.000
TITLUL VI TRANSFERURI INTRE UNITATI ALE ADMINISTRATIEI PUBLICE (cod 51.01+51.02)	51		858.000	597.000	858.000	858.000	571.000	287.000	571.000
CHELTUIELILE CURENTE (10+20+30+40+50+51+55+56+57+59)	01		858.000	597.000	858.000	858.000	571.000	287.000	571.000

NOTA: Sumele inscrise in col. 5 "Plati efectuate" cu semnul minus la Titlul 85, art. 85.01 "Plati efectuate din anii precedenti si recuperate in anul curent", se inscriu si pe col. 3 "Angajamente bugetare" si col. 4 "Angajamente legale" la acelasi cod tot cu semnul minus, astfel incat in col. 6 "Angajamente legale de platit" sa nu fie raportate sume.

Conducatorul institutiei



Conducatorul compartimentului
financiar-contabil

[Handwritten signature]

CONTUL DE EXECUTIE AL INSTITUTIILOR PUBLICE - CHELTUIELI

Anexa 7

la data de 30.09.2012

Cod 21 Capitol 7002501

Subcapitol 7002501 Serviciul Cooperare Int. si Internationala

-lei-

Denumirea indicatorilor *)	Cod indicator	Credite de angajament	Credite bugetare		Angajamente bugetare	Angajamente legale	Plati efectuate	Angajamente legale de platit	Cheltuieli efective
			anuale aprobate la finele perioadei de raportare	trimestriale cumulate					
A	B	1	2	3	4	5	6	7=5-6	8
TOTAL CHELTUIELI(SECTIUNEA DE FUNCTIONARE+SECTIUNEA DE DEZVOLTARE)			97,000	72,000	97,000	97,000	72,000	25,000	72,000
SECTIUNEA DE FUNCTIONARE (01+79+84)	F		97,000	72,000	97,000	97,000	72,000	25,000	72,000
CHELTUIELI CURENTE (10+20+30+40+50+51SF+55SF+57+59)	01F		97,000	72,000	97,000	97,000	72,000	25,000	72,000
TITLUL VI TRANSFERURI INTRE UNITATI ALE ADMINISTRATIEI PUBLICE (cod 51.01)	51F		97,000	72,000	97,000	97,000	72,000	25,000	72,000
Transferuri curente (cod 51.01.01+51.01.03+51.01.05+51.01.14+51.01.15+51.01.24+51.01.26+51.01.31+51.01.32+51.01.39+51.01.46+ 51.01.49)	5101		97,000	72,000	97,000	97,000	72,000	25,000	72,000
Transferuri catre institutii publice	510101		97,000	72,000	97,000	97,000	72,000	25,000	72,000
TITLUL VI TRANSFERURI INTRE UNITATI ALE ADMINISTRATIEI PUBLICE (cod 51.01+51.02)	51		97,000	72,000	97,000	97,000	72,000	25,000	72,000
CHELTUIELILE CURENTE (10+20+30+40+50+51+55+56+57+59)	01		97,000	72,000	97,000	97,000	72,000	25,000	72,000

NOTA: Sumele inscrise in col. 5 "Plati efectuate" cu semnul minus la Titlul 85, art. 85.01 "Plati efectuate din anii precedenti si recuperate in anul curent", se inregistreaza in col. 2 "Angajamente bugetare" si col. 4 "Angajamente legale" la acelasi cod tot cu semnul minus, astfel incat in col. 6 "Angajamente legale de platit" sa nu fie raportate sume.

Conducatorul institutiei



Conducatorul compartimentului
financiar-contabil

CONTUL DE EXECUTIE AL INSTITUTIILOR PUBLICE - CHELTUIELI

Anexa 7

la data de 30.09.2012

Cod 21 Capitol 7002502

Subcapitol 7002502 Serviciul Informatic

-lei-

Denumirea indicatorilor *)	Cod indicator	Credite de angajament	Credite bugetare		Angajamente bugetare	Angajamente legale	Plati efectuate	Angajamente legale de platit	Cheltuieli efective
			anuale aprobate la finele perioadei de raportare	trimestriale cumulate					
A	B	1	2	3	4	5	6	7=5-6	8
TOTAL CHELTUIELI(SECTIUNEA DE FUNCTIONARE+SECTIUNEA DE DEZVOLTARE)			231,000	181,000	231,000	231,000	155,000	✓ 76,000	155,000
SECTIUNEA DE FUNCTIONARE (01+79+84)	F		231,000	181,000	231,000	231,000	155,000	76,000	155,000
CHELTUIELI CURENTE (10+20+30+40+50+51SF+55SF+57+59)	01F		231,000	181,000	231,000	231,000	155,000	76,000	155,000
TITLUL VI TRANSFERURI INTRE UNITATI ALE ADMINISTRATIEI PUBLICE (cod 51.01)	51F		231,000	181,000	231,000	231,000	155,000	76,000	155,000
Transferuri curente (cod 51.01.01+51.01.03+51.01.05+51.01.14+51.01.15+51.01.24+51.01.26+51.01.31+51.01.32+51.01.39+51.01.46+ 51.01.49)	5101		231,000	181,000	231,000	231,000	155,000	76,000	155,000
Transferuri catre institutii publice	510101		231,000	181,000	231,000	231,000	155,000	76,000	155,000
TITLUL VI TRANSFERURI INTRE UNITATI ALE ADMINISTRATIEI PUBLICE (cod 51.01+51.02)	51		231,000	181,000	231,000	231,000	155,000	76,000	155,000
CHELTUIELILE CURENTE (10+20+30+40+50+51+55+56+57+59)	01		231,000	181,000	231,000	231,000	155,000	76,000	155,000

NOTA: Sumele inscrise in col. 6 "Plati efectuate" cu semnul minus la Titlul 85, art. 85.01 "Plati efectuate din anii precedenti si recuperate in anul curent", se inregistreaza in col. 3 "Angajamente bugetare" si col. 4 "Angajamente legale" la acelasi cod tot cu semnul minus, astfel incat in col. 6 "Angajamente legale de platit" sa nu fie raportate sume.

Conducatorul institutiei

[Signature]



Conducatorul compartimentului financiar-contabil

[Signature]

CONTUL DE EXECUTIE AL INSTITUTIILOR PUBLICE - CHELTUIELI

Anexa 7

la data de 30.09.2012

Cod 21 Capitol 7002503

Subcapitol 7002503 Serviciul Deservire Paza si Protocol


-lei-

Denumirea indicatorilor *)	Cod indicator	Credite de angajament	Credite bugetare		Angajamente bugetare	Angajamente legale	Plati efectuate	Angajamente legale de platit	Cheltuieli efective
			anuale aprobate la finele perioadei de raportare	trimestriale cumulate					
A	B	1	2	3	4	5	6	7=5-6	8
TOTAL CHELTUIELI(SECTIUNEA DE FUNCTIONARE+SECTIUNEA DE DEZVOLTARE)			530.000	344.000	530.000	530.000	344.000	✓ 186.000	344.000
SECTIUNEA DE FUNCTIONARE (01+79+84)	F		530.000	344.000	530.000	530.000	344.000	186.000	344.000
CHELTUIELI CURENTE (10+20+30+40+50+51SF+55SF+57+59)	01F		530.000	344.000	530.000	530.000	344.000	186.000	344.000
TITLUL VI: TRANSFERURI INTRE UNITATI ALE ADMINISTRATIEI PUBLICE (cod 51.01)	51F		530.000	344.000	530.000	530.000	344.000	186.000	344.000
Transferuri curente (cod 51.01.01+51.01.03+51.01.05+51.01.14+51.01.15+51.01.24+51.01.26+51.01.31+51.01.32+51.01.39+51.01.46+ 51.01.49)	5101		530.000	344.000	530.000	530.000	344.000	186.000	344.000
Transferuri catre institutii publice	510101		530.000	344.000	530.000	530.000	344.000	186.000	344.000
TITLUL VI: TRANSFERURI INTRE UNITATI ALE ADMINISTRATIEI PUBLICE (cod 51.01+51.02)	51		530.000	344.000	530.000	530.000	344.000	186.000	344.000
CHELTUIELILE CURENTE (10+20+30+40+50+51+55+56+57+59)	01		530.000	344.000	530.000	530.000	344.000	186.000	344.000

NOTA: Sumele inscrise in col. 5 "Plati efectuate" cu semn minus la Titlul 85, art. 85.01 "Plati efectuate din anii precedenti si recuperate in anii curenti", se inregistreaza in col. 3 "Angajamente bugetare" si col. 4 "Angajamente legale" la acelasi cod tot cu semnul minus, astfel incat in coloana "Angajamente legale de platit" sa nu fie raportate sume.

Conducatorul institutiei

[Signature]



Conducatorul compartimentului financiar-contabil

[Signature]

CONTUL DE EXECUTIE AL INSTITUTIILOR PUBLICE - CHELTUIELI

Anexa 7

la data de 30.09.2012

Cod 21 Capitol 8002

Subcapitol 8002 Actiuni generale economice, comerciale si de munca

-lei-

Denumirea indicatorilor *)	Cod indicator	Credite de angajament	Credite bugetare		Angajamente bugetare	Angajamente legale	Plati efectuate	Angajamente legale de platit	Cheltuieli efective
			anuale aprobate la finele perioadei de raportare	trimestriale cumulate					
A	B	1	2	3	4	5	6	7=5-6	8
TOTAL CHELTUIELI(SECTIUNEA DE FUNCTIONARE+SECTIUNEA DE DEZVOLTARE)			82.329.000	52.351.000	81.917.885	81.917.885	9.466.357	√72.451.528	7.074.393
SECTIUNEA DE FUNCTIONARE (01+79+84)	F		2.892.000	2.492.000	2.492.000	2.492.000	1.054.521	1.437.479	1.054.521
CHELTUIELI CURENTE (10+20+30+40+50+51SF+55SF+57+59)	01F		2.892.000	2.492.000	2.492.000	2.492.000	1.054.521	1.437.479	1.054.521
TITLUL II BUNURI SI SERVICII (cod 20.01 la 20.06+20.09 la 20.16+20.18 la 20.25+20.27+20.30)	20		2.892.000	2.492.000	2.492.000	2.492.000	1.054.521	√1.437.479	1.054.521
Alte cheltuieli (cod 20.30.01 la 20.30.04+20.30.06+20.30.07+20.30.09+20.30.30)	2030		2.892.000	2.492.000	2.492.000	2.492.000	1.054.521	1.437.479	1.054.521
Alte cheltuieli cu bunuri si servicii	203030		2.892.000	2.492.000	2.492.000	2.492.000	1.054.521	1.437.479	1.054.521
SECTIUNEA DE DEZVOLTARE (cod 51+55+56+70+81+84)	D		79.437.000	49.859.000	79.425.885	79.425.885	8.411.836	71.014.049	6.019.872
TITLUL VIII PROIECTE CU FINANTARE DIN FONDURI EXTERNE NERAMBURSABILE (FEN) POSTADERARE (cod 1 la 56.05+56.07+56.08+56.15 la 56.18+56.25+56.27+56.28)	56		55.082.000	25.858.000	55.082.000	55.082.000	6.004.436	√49.077.564	6.004.436
Programe din Fondul European de Dezvoltare Regionala (FEDR) (cod 56.01.01 la 56.01.03)	5601		55.082.000	25.858.000	55.082.000	55.082.000	6.004.436	49.077.564	6.004.436
Finantarea nationala*)	560101		10.846.000	4.617.000	10.846.000	10.846.000	121.861	10.724.139	121.861
Finantarea externa nerambursabila*)	560102		41.395.000	19.110.000	41.395.000	41.395.000	5.500.235	35.894.765	5.500.235
Cheltuieli neeligibile*)	560103		2.841.000	2.131.000	2.841.000	2.841.000	382.340	2.458.660	382.340
CHELTUIELI DE CAPITAL (cod 71+72+75)	70		482.000	405.000	482.000	482.000	15.436	√466.564	15.436
TITLUL XI ACTIVE NEFINANCIARE (cod 71.01+71.03)	71		482.000	405.000	482.000	482.000	15.436	466.564	15.436
Active fixe (cod 71.01.01 la 71.01.03+71.01.30)	7101		482.000	405.000	482.000	482.000	15.436	466.564	15.436
Alte active fixe	710130		482.000	405.000	482.000	482.000	15.436	466.564	15.436
OPERATIUNI FINANCIARE (cod 81)	79		23.873.000	23.596.000	23.873.000	23.873.000	2.403.079	21.469.921	

A	B	1	2	3	4	5	6	7=5-6	8
TITLUL XVI RAMBURSARI DE CREDETE (cod 81.04)	81		23,873,000	23,596,000	23,873,000	23,873,000	2,403,079	21,469,921	
Rambursarea imprumuturilor contractate pentru finantarea proiectelor cu finantare UE	8104		23,873,000	23,596,000	23,873,000	23,873,000	2,403,079	21,469,921	
TITLUL XVII PLATI EFECTUATE IN ANII PRECEDENTI SI RECUPERATE IN ANUL CURENT (cod 85.01)	84				-11,115	-11,115	-11,115		
TITLUL XVII PLATI EFECTUATE IN ANII PRECEDENTI SI RECUPERATE IN ANUL CURENT (cod 85.01)	85				-11,115	-11,115	-11,115		
Plati efectuate in anii precedenti si recuperate in anul curent	850102				-11,115	-11,115	-11,115		
TITLUL XVI RAMBURSARI DE CREDETE	81		23,873,000	23,596,000	23,873,000	23,873,000	2,403,079	21,469,921	
TITLUL XVII PLATI EFECTUATE IN ANII PRECEDENTI SI RECUPERATE IN ANUL CURENT (cod 85.01)	84				-11,115	-11,115	-11,115		
TITLUL XVII PLATI EFECTUATE IN ANII PRECEDENTI SI RECUPERATE IN ANUL CURENT (cod 85.01)	85				-11,115	-11,115	-11,115		
A. CHELTUIELILE CURENTE (10+20+30+40+50+51+55+56+57+59)	01		57,974,000	28,350,000	57,974,000	57,574,000	7,058,957	50,515,043	7,058,957

NOTA: Sumele inscise in col. 5 "Plati efectuate" cu semnul minus la Titlul 85, art. 85.01 "Plati efectuate din anii precedenti si recuperate in anul curent", se inscriu si pe col. 3 "Angajamente bugetare" si col. 4 "Angajamente legate" la acelasi cod tot cu semnul minus, astfel incat in col. 6 "Angajamente legale de platit" sa nu fie raportate sume.

Conducatorul institutiei



Conducatorul compartimentului
financiar-costabil

CONTUL DE EXECUTIE AL INSTITUTIILOR PUBLICE - CHELTUIELI

Anexa 7

la data de 30.09.2012

Cod 21 Capitol 8302

Subcapitol 8302 Agricultură, silvicultură, piscicultură și vânătoare

-lei-

Denumirea indicatorilor *)	Cod indicator	Credite de angajament	Credite bugetare		Angajamente bugetare	Angajamente legale	Plati efectuate	Angajamente legale de platit	Cheltuieli efective
			anuale aprobate la finele perioadei de raportare	trimestriale cumulate					
A	B	1	2	3	4	5	6	7=5-6	8
TOTAL CHELTUIELI (SECTIUNEA DE FUNCTIONARE+SECTIUNEA DE DEZVOLTARE)			1.036.000	841.000	1.036.000	1.036.000	530.265	505.735	530.265
SECTIUNEA DE FUNCTIONARE (81+79+84)	F		750.000	555.000	750.000	750.000	340.000	410.000	340.000
CHELTUIELI CURENTE (10+20+30+40+50+51SF+55SF+57+59)	01F		750.000	555.000	750.000	750.000	340.000	410.000	340.000
TITLUL VI TRANSFERURI INTRE UNITATILE ADMINISTRATIEI PUBLICE (cod 51.01)	51F		750.000	555.000	750.000	750.000	340.000	✓ 410.000	340.000
Transferuri curente (cod 51.01.01+51.01.03+51.01.05+51.01.14+51.01.15+51.01.24+51.01.26+51.01.31+51.01.32+51.01.38+51.01.46+ 51.01.49)	5101		750.000	555.000	750.000	750.000	340.000	410.000	340.000
Transferuri din bugetele locale pentru finantarea camerelor agricole	510149		750.000	555.000	750.000	750.000	340.000	410.000	340.000
SECTIUNEA DE DEZVOLTARE (cod 51+55+56+70+81+84)	D		286.000	286.000	286.000	286.000	190.265	95.735	190.265
CHELTUIELI DE CAPITAL (cod 71+72+75)	70		286.000	286.000	286.000	286.000	190.265	✓ 95.735	190.265
TITLUL XII ACTIVE NEFINANCIARE (cod 71.01+71.03)	71		286.000	286.000	286.000	286.000	190.265	95.735	190.265
Active fixe (cod 71.01.01 la 71.01.03+71.01.30)	7101		286.000	286.000	286.000	286.000	190.265	95.735	190.265
Alte active fixe	710130		286.000	286.000	286.000	286.000	190.265	95.735	190.265
TITLUL VI TRANSFERURI INTRE UNITATILE ADMINISTRATIEI PUBLICE (cod 51.01+51.02)	51		750.000	555.000	750.000	750.000	340.000	410.000	340.000
A. CHELTUIELILE CURENTE (10+20+30+40+50+51+55+56+57+59)	01		750.000	555.000	750.000	750.000	340.000	410.000	340.000

NOTA: Sumete inscrise in col. 5 "Plati efectuate" cu semnul minus la Titlul 85, art. 85.01 "Plati efectuate din anii precedenti si recuperate in anul curent", se incriu si pe col. 3 "Angajamente bugetare" si col. 4 "Angajamente legale" la acelaasi cod tot cu semnul minus, astfel incat in col. 6 "Angajamente legale de platit" sa nu fie raportate sume.

Conducatorul institutiei



Conducatorul compartimentului
financiar-contabil

A handwritten signature in black ink, positioned below the text "Conducatorul compartimentului financiar-contabil".

CONTUL DE EXECUTIE AL INSTITUTIILOR PUBLICE - CHELTUIELI

Anexa 7

la data de 30.09.2012

Cod 21 Capitol 83020307

Subcapitol 83020307 Camere agricole

-lei-

Denumirea indicatorilor *)	Cod indicator	Credite de angajament	Credite bugetare		Angajamente bugetare	Angajamente legale	Plati efectuate	Angajamente legale de platit	Cheltuieli efective
			anuale aprobate la finele perioadei de raportare	trimestriale cumulate					
A	B	1	2	3	4	5	6	7=5-6	8
TOTAL CHELTUIELI(SECTIUNEA DE FUNCTIONARE+SECTIUNEA DE DEZVOLTARE)			750,000	555,000	750,000	750,000	340,000	✓ 410,000	340,000
SECTIUNEA DE FUNCTIONARE (01+79+84)	F		750,000	555,000	750,000	750,000	340,000	410,000	340,000
CHELTUIELI CURENTE (10+20+30+40+50+51SF+55SF+57+59)	01F		750,000	555,000	750,000	750,000	340,000	410,000	340,000
TITLUL VI TRANSFERURI INTRE UNITATI ALE ADMINISTRATIEI PUBLICE (cod 51.01)	51F		750,000	555,000	750,000	750,000	340,000	410,000	340,000
Transferari curente (cod 51.01.01+51.01.03+51.01.05+51.01.14+51.01.15+51.01.24+51.01.26+51.01.31+51.01.32+51.01.39+51.01.46+ 51.01.49)	5101		750,000	555,000	750,000	750,000	340,000	410,000	340,000
Transferari din bugetele locale pentru finantarea camerelor agricole	510149		750,000	555,000	750,000	750,000	340,000	410,000	340,000
TITLUL VI TRANSFERURI INTRE UNITATI ALE ADMINISTRATIEI PUBLICE (cod 51.01+51.02)	51		750,000	555,000	750,000	750,000	340,000	410,000	340,000
A. CHELTUIELILE CURENTE (10+20+30+40+50+51+55+56+57+59)	01		750,000	555,000	750,000	750,000	340,000	410,000	340,000

NOTA: Sumele inscrise in col. 8 "Plati efectuate" cu semnul minus la Titlul 85, art. 85.01 "Plati efectuate din anii precedenti si recuperate in anul curent", se inscriu si pe col. 3 "Angajamente bugetare" si col. 4 "Angajamente legale" la acelasi cod tot cu semnul minus, astfel incat in col. 6 "Angajamente legale de platit" sa nu fie raportate sume.

Conducatorul institutiei



Conducatorul compartimentului
financiar-contabil



CONTUL DE EXECUTIE AL INSTITUTIILOR PUBLICE - CHELTUIELI

Anexa 7

la data de 30.09.2012


Cod 21 Capitol 83020330

Subcapitol 83020330 Alte cheltuieli in domeniul agriculturii

-lei-

Denumirea indicatorilor *)	Cod indicator	Credite de angajament	Credite bugetare		Angajamente bugetare	Angajamente legale	Plati efectuate	Angajamente legale de platit	Cheltuieli efective
			anuale aprobate la finele perioadei de raportare	trimestriale cumulate					
A	B	1	2	3	4	5	6	7=5-6	8
TOTAL CHELTUIELI(SECTIUNEA DE FUNCTIONARE+SECTIUNEA DE DEZVOLTARE)			286.000	286.000	286.000	286.000	190.265	95.735	190.265
SECTIUNEA DE DEZVOLTARE (cod 51+56+56+70+81+84)	D		286.000	286.000	286.000	286.000	190.265	95.735	190.265
CHELTUIELI DE CAPITAL (cod 71+72+75)	70		286.000	286.000	286.000	286.000	190.265	95.735	190.265
TITLUL XII ACTIVE NEFINANCIARE (cod 71.01+71.03)	71		286.000	286.000	286.000	286.000	190.265	95.735	190.265
Active fixe (cod 71.01.01 la 71.01.03+71.01.30)	7101		286.000	286.000	286.000	286.000	190.265	95.735	190.265
Alte active fixe	710130		286.000	286.000	286.000	286.000	190.265	95.735	190.265

NOTA: Sumele inscrise in col. 5 "Plati efectuate" cu semnul minus la Titlul B5, art. 85.01 "Plati efectuate din anii precedenti si recuperate in anul curent", se inscriu si pe col. 3 "Angajamente bugetare" si col. 4 "Angajamente legale" la acelasi cod tot cu semnul minus, astfel incat in col. 6 "Angajamente legale de platit" sa nu fie raportate sume.



Conducatorul compartimentului
financiar-contabil

CONTUL DE EXECUTIE AL INSTITUTIILOR PUBLICE - CHELTUIELI

Anexa 7

la data de 30.09.2012

Cod 21 Capitol 8402

Subcapitol 8402 Transporturi

-lei-

Denumirea indicatorilor *)	Cod indicator	Credite de angajament	Credite bugetare		Angajamente bugetare	Angajamente legale	Plati efectuate	Angajamente legale de platit	Cheltuieli efective
			anuale aprobate la finele perioadei de raportare	trimestriale cumulate					
A	B	1	2	3	4	5	6	7=5-6	8
TOTAL CHELTUIELI(SECTIUNEA DE FUNCTIONARE+SECTIUNEA DE DEZVOLTARE)			32.694.000	28.787.000	29.790.250	29.790.250	26.007.841	✓ 3.782.409	24.211.477
SECTIUNEA DE FUNCTIONARE (01+79+84)	F		18.440.000	14.938.000	15.536.250	15.536.250	13.454.297	2.081.953	11.657.933
CHELTUIELI CURENTE (10+20+30+40+50+51SF+55SF+57+59)	01F		16.044.000	13.140.250	13.140.250	13.140.250	11.657.933	1.482.317	11.657.933
TITLUL II BUNURI SI SERVICII (cod 20.01 la 20.06+20.09 la 20.16+20.18 la 20.25+20.27+20.30)	20		16.044.000	13.140.250	13.140.250	13.140.250	11.657.933	1.482.317	11.657.933
Reparatii curente	2002		16.044.000	13.140.250	13.140.250	13.140.250	11.657.933	1.482.317	11.657.933
OPERATIUNI FINANCIARE (cod 80+81)	79F		2.396.000	1.797.750	2.396.000	2.396.000	1.796.364	599.636	
TITLUL XVI RAMBURSARI DE CREDITE (cod 81.01+81.02)	81F		2.396.000	1.797.750	2.396.000	2.396.000	1.796.364	599.636	
Rambursari de credite interne (cod 81.02.01+81.02.02+81.02.05)	8102		2.396.000	1.797.750	2.396.000	2.396.000	1.796.364	599.636	
Rambursari de credite aferente datoriei publice interne locale	810205		2.396.000	1.797.750	2.396.000	2.396.000	1.796.364	599.636	
SECTIUNEA DE DEZVOLTARE (cod 51+55+56+70+81+84)	D		14.254.000	13.849.000	14.254.000	14.254.000	12.553.544	✓ 1.700.456	12.553.544
CHELTUIELI DE CAPITAL (cod 71+72+75)	70		14.254.000	13.849.000	14.254.000	14.254.000	12.553.544	1.700.456	12.553.544
TITLUL XII ACTIVE NEFINANCIARE (cod 71.01+71.03)	71		14.254.000	13.849.000	14.254.000	14.254.000	12.553.544	1.700.456	12.553.544
Active fixe (cod 71.01.01 la 71.01.03+71.01.30)	7101		14.254.000	13.849.000	14.254.000	14.254.000	12.553.544	1.700.456	12.553.544
Alte active fixe	710130		14.254.000	13.849.000	14.254.000	14.254.000	12.553.544	1.700.456	12.553.544
TITLUL XVI RAMBURSARI DE CREDETE	81		2.396.000	1.797.750	2.396.000	2.396.000	1.796.364	599.636	
A. CHELTUIELI CURENTE (10+20+30+40+50+51+55+56+57+59)	01		16.044.000	13.140.250	13.140.250	13.140.250	11.657.933	1.482.317	11.657.933

NOTA: Sumele inscrise in col. 5 "Plati efectuate" cu semnul minus la Titlul 85, art. 85.01 "Plati efectuate din anii precedenti si recuperate in anul curent", sa inscriu si pe col. 3 "Angajamente bugetare" si col. 4 "Angajamente legale" la acelasi cod tot cu semnul minus, astfel incat in col. 6 "Angajamente legale de platit" sa nu fie raportate sume.

Conducatorul institutiei



Conducatorul compartimentului
financiar-contabil



CONTUL DE EXECUTIE A BUGETULUI CREDITELOR INTERNE- CHELTUIELI

la data de 30.09.2012

Cod 21

-lei-

Denumirea indicatorilor *)	Cod indicator	Credite de angajament	Credite bugetare		Angajamente bugetare	Angajamente legale	Plati efectuate	Angajamente legale de plati	Cheltuieli efective
			anuale aprobate la finele perioadei de raportare	trimestriale cumulate					
A	B	1	2	3	4	5	6	7=5-6	8
TOTAL CHELTUIELI (cod 50.07+59.07+63.07+70.07+79.07)	4907		2.344.000	2.344.000	2.344.000	2.344.000		2.344.000	
Partea V-a ACTIUNI ECONOMICE (cod 80.07+81.07+84.07)	7907		2.344.000	2.344.000	2.344.000	2.344.000		2.344.000	
Actiuni generale economice, comerciale si de munca	8007		2.344.000	2.344.000	2.344.000	2.344.000		2.344.000	
Actiuni generale economice si comerciale	800701		2.344.000	2.344.000	2.344.000	2.344.000		2.344.000	
CHELTUIELILE SECTIUNII DE DEZVOLTARE(cod 50.07+59.07+63.07+70.07+79.07)	4907		2.344.000	2.344.000	2.344.000	2.344.000		2.344.000	
Partea V-a ACTIUNI ECONOMICE (cod 80.07+81.07+84.07)	7907		2.344.000	2.344.000	2.344.000	2.344.000		2.344.000	
Actiuni generale economice, comerciale si de munca	8007		2.344.000	2.344.000	2.344.000	2.344.000		2.344.000	
Actiuni generale economice si comerciale	800701		2.344.000	2.344.000	2.344.000	2.344.000		2.344.000	

Nota: Se detaliaza pe structura clasificatiei economice (Anexa 7)

Conducatorul compartimentului
financiar-contabil

CONTUL DE EXECUTIE AL INSTITUTIILOR PUBLICE - CHELTUIELI

Anexa 7

la data de 30.09.2012

Cod 21 Capitol 8007

Subcapitol 8007- Actiuni generale economice, comerciale si de munca

-lei-

Denumirea indicatorilor *)	Cod indicator	Credite de angajament	Credite bugetare		Angajamente bugetare	Angajamente legale	Plati efectuate	Angajamente legale de platit	Cheltuieli efective
			anuale aprobate la finele perioadei de raportare	trimestriale cumulate					
A	B	1	2	3	4	5	6	7=5-6	8
TOTAL CHELTUIELI (SECTIUNEA DE FUNCTIONARE+SECTIUNEA DE DEZVOLTARE)			2.344.000	2.344.000	2.344.000	2.344.000		2.344.000	
SECTIUNEA DE DEZVOLTARE (cod 51+55+56+70+81+84)	D		2.344.000	2.344.000	2.344.000	2.344.000		2.344.000	
CHELTUIELI DE CAPITAL (cod 71+72+75)	70		2.344.000	2.344.000	2.344.000	2.344.000		2.344.000	
TITLUL XII ACTIVE NEFINANCIARE (cod 71.01+71.03)	71		2.344.000	2.344.000	2.344.000	2.344.000		2.344.000	
Active fixe (cod 71.01.01 la 71.01.03+71.01.30)	7101		2.344.000	2.344.000	2.344.000	2.344.000		2.344.000	
Alte active fixe	710130		2.344.000	2.344.000	2.344.000	2.344.000		2.344.000	

NOTA: Sumele inscrise in col. 6 "Plati efectuate" cu semnul minus la Titlu 85, art. 85.01 "Plati efectuate din anii precedenti si recuperate in anul curent", se inscriu si pe col. 3 "Angajamente bugetare" si col. 4 "Angajamente legale" la acelasi cod tot cu semnul minus, astfel incat in col. 6 "Angajamente legale de platit" sa nu fie raportate sume.

Conducatorul institutiei



Conducatorul compartimentului financiar-contabil

[Handwritten signature]

CONTUL DE EXECUTIE

A BUGETULUI INSTITUTIILOR PUBLICE FINANTATE DIN VENITURI PROPRII SI SUBVENTII (DE SUBORDONARE LOCALA) -VENITURI

la data de 30.09.2012

Cod 20

-lei-

Denumirea indicatorilor	Cod indicator	Prevederi bugetare		Drepturi constatate			incasari realizate	Stingeri pe alte cai decat incasari	Drepturi constatate de incasat
		anuale aprobate la finele perioadei de raportare	trimestriale cumulate	Total, din care:	din anii precedenti	din anii curent			
		1	2	3=4+5	4	5			
TOTAL VENITURI (cod 00.02+00.15+00.17+45.10)	000110	64.773.000	48.325.000	47.558.048		47.558.048	47.558.048		
I. VENITURI CURENTE (cod 00.03+00.12)	0002	50.129.000	41.385.000	43.176.066		43.176.066	43.176.066		
C. VENITURI NEFISCAL (cod 00.13+00.14)	2900	50.129.000	41.385.000	43.176.066		43.176.066	43.176.066		
C1. VENITURI DIN PROPRIETATE (cod 30.10+31.10)	3000			71		71	71		
Venituri din dobânzi (cod 31.10.03)	3110			71		71	71		
Alte venituri din dobânzi	311003			71		71	71		
C2. VANZARI DE BUNURI SI SERVICII (cod 33.10+34.10+35.10+36.10+37.10)	3300	50.129.000	41.385.000	43.175.995		43.175.995	43.175.995		
Venituri din prestari de servicii si alte activitati (cod 33.10.05+33.10.06+33.10.09+33.10.13+33.10.14+33.10.16+33.10.17+33.10.19 la 33.10.21+33.10.30 la 33.10.32+33.10.50)	3310	50.129.000	41.379.000	43.169.605		43.169.605	43.169.605		
venituri din prestari de servicii	331008	1.159.000	877.000	812.942		812.942	812.942		
Contributia de intretinere a persoanelor asistate	331013	480.000	400.000	283.813		283.813	283.813		
Venituri din contractele incheiate cu casele de asigurari sociale de sanatate	331021	39.575.000	33.273.000	34.892.879		34.892.879	34.892.879		
Venituri din contractele incheiate cu directiile de sanatate publica din sume alocate de la bugetul de stat	331030	6.385.000	4.901.000	5.270.091		5.270.091	5.270.091		
Venituri din contractele incheiate cu directiile de sanatate publica din sume alocate din veniturile proprii ale Ministerului Sanatatii	331031	35.000	72.000	50.000		50.000	50.000		
Venituri din contractele incheiate cu institutiile de medicina legala	331032	890.000	886.000	865.000		865.000	865.000		
Alte venituri din prestari de servicii si alte activitati	331050	1.539.000	1.193.000	1.194.880		1.194.880	1.194.880		
Diverse venituri (cod 36.10.50)	3610	6.000	6.000	6.390		6.390	6.390		
Alte venituri	361050	6.000	6.000	6.390		6.390	6.390		

A	B	1	2	3=4+5	4	5	6	7	8=3-5-7
Varsaminte din sectiunea de functionare pentru finantarea sectiunii de dezvoltare a bugetului local (cu semnul minus)	371003	-1.061.000	-729.000	-25.877		-25.877	-25.877		
Varsaminte din sectiunea de functionare	371004	1.061.000	729.000	25.877		25.877	25.877		
IV. SUBVENTII (cod 00.18)	4100	14.644.000	6.940.000	4.381.982		4.381.982	4.381.982		
SUBVENTII DE LA ALTE NIVELE ALE ADMINISTRATIEI PUBLICE (cod 42.10+43.10)	0018	8.675.000	2.900.000	904.000		904.000	904.000		
SUBVENTII DE LA ALTE ADMINISTRATII (cod 43.10.09+43.10.10+43.10.14 la 43.10.17+43.10.19)	4310	14.644.000	6.940.000	4.381.982		4.381.982	4.381.982		
Subventii pentru institutii publice	431009	5.219.000	3.485.000	3.137.982		3.137.982	3.137.982		
Subventii din bugetele locale pentru finantarea camerelor agricole	431015	750.000	555.000	340.000		340.000	340.000		
Sume din bugetul de stat catre bugetele locale pentru finantarea investitiilor in sanatate (cod 43.10.16.01 la 43.10.16.03)	431016	4.855.000	900.000	404.000		404.000	404.000		
Sume din bugetul de stat catre bugetele locale pentru finantarea reparatiilor capitale in sanatate	43101602	4.855.000	900.000	404.000		404.000	404.000		
Sume din veniturile proprii ale Ministerului Sanatatii catre bugetele locale pentru finantarea investitiilor in sanatate (cod 43.10.17.01 la 43.10.17.03)	431017	4.120.000	2.000.000	500.000		500.000	500.000		
Sume din veniturile proprii ale Ministerului Sanatatii catre bugetele locale pentru finantarea reparatiilor capitale in sanatate	43101702	4.120.000	2.000.000	500.000		500.000	500.000		
VENITURILE SECTIUNII DE FUNCTIONARE (cod 00.02+00.17) - TOTAL.	000112	55.037.000	44.596.000	46.628.171		46.628.171	46.628.171		
1. VENITURI CURENTE (cod 00.03+00.12)	0002	49.068.000	40.656.000	43.150.189		43.150.189	43.150.189		
VENITURI NEFISCALE (cod 00.13+00.14)	2900	49.068.000	40.656.000	43.150.189		43.150.189	43.150.189		
C1. VENITURI DIN PROPRIETATE (cod 30.10+31.10)	3000			71		71	71		
Venituri din dobandi (cod 31.10.03)	3110			71		71	71		
Alte venituri din dobandi	311003			71		71	71		
C2. VANZARI DE BUNURI SI SERVICII (cod 33.10+34.10+35.10+36.10+37.10)	3300	49.068.000	40.656.000	43.150.118		43.150.118	43.150.118		
Venituri din prestari de servicii si alte activitati (cod 33.10.05+33.10.08+33.10.09+33.10.13+33.10.14+33.10.16+33.10.17+33.10.19 la 33.10.21+33.10.30 la 33.10.32+33.10.50)	3310	50.123.000	41.379.000	43.169.605		43.169.605	43.169.605		
Venituri din prestari de servicii	331008	1.159.000	877.000	812.942		812.942	812.942		
Contributia de intretinere a persoanelor asistate	331013	480.000	400.000	283.813		283.813	283.813		
Venituri din contractele incheiate cu casele de asigurari	331021	39.575.000	33.270.000	34.892.879		34.892.879	34.892.879		

A	B	1	2	3=4+5	4	5	6	7	8=3-6-7
sociale de sanatate									
Venituri din contractele incheiate cu directiile de sanatate publica din sume alocate de la bugetul de stat	331030	6.385.000	4.901.000	5.270.091		5.270.091	5.270.091		
Venituri din contractele incheiate cu directiile de sanatate publica din sume alocate din veniturile proprii ale Ministerului Sanatatii	331031	15.000	72.000	50.000		50.000	50.000		
Venituri din contractele incheiate cu institutiile de medicina regala	331032	690.000	666.000	666.000		666.000	666.000		
Alte venituri din prestari de servicii si alte activitati	331050	1.539.000	1.193.000	1.194.800		1.194.800	1.194.800		
Diverse venituri (cod 36.10.50)	3610	6.000	6.000	6.390		6.390	6.390		
Alte venituri	361050	6.000	6.000	6.390		6.390	6.390		
Transferuri voluntare, altele decât subventiile (cod 37.10.01+37.10.03+37.10.50)	3710	-1.061.000	-729.000	-25.877		-25.877	-25.877		
Varsaminte din sectiunea de functionare pentru finantarea sectiunii de dezvoltare a bugetului local (cu semnul minus)	371003	-1.061.000	-729.000	-25.877		-25.877	-25.877		
IV. SUBVENTII (cod 00.18)	4100	5.969.000	4.040.000	3.477.982		3.477.982	3.477.982		
SUBVENTII DE LA ALTE NIVELE ALE ADMINISTRATIEI PUBLICE (cod 42.10+43.10)	0018	5.969.000	4.040.000	3.477.982		3.477.982	3.477.982		
SUBVENTII DE LA ALTE ADMINISTRATII (cod 43.10.09+43.10.10+43.10.15)	4310	5.969.000	4.040.000	3.477.982		3.477.982	3.477.982		
Subventii pentru institutii publice	431009	5.219.000	3.485.000	3.137.982		3.137.982	3.137.982		
Subventii din bugetul local pentru finantarea camerelor agricole	431015	750.000	555.000	340.000		340.000	340.000		
VENITURILE SECTIUNII DE DEZVOLTARE (cod 00.02+00.15+00.17+45.10) - TOTAL	000110	9.736.000	3.629.000	929.877		929.877	929.877		
B. VENITURI CURENTE (cod 00.12)	0002	1.061.000	729.000	25.877		25.877	25.877		
C. VENITURI NEFISCALE (cod 00.14)	2900	1.061.000	729.000	25.877		25.877	25.877		
C2. VANZARI DE BUNURI SI SERVICII (cod 37.10)	3300	1.061.000	729.000	25.877		25.877	25.877		
Transferuri voluntare, altele decât subventiile (cod 37.10.04)	3710	1.061.000	729.000	25.877		25.877	25.877		
Varsaminte din sectiunea de functionare	371004	1.061.000	729.000	25.877		25.877	25.877		
IV. SUBVENTII (cod 00.18)	4100	8.675.000	2.900.000	904.000		904.000	904.000		
SUBVENTII DE LA ALTE NIVELE ALE ADMINISTRATIEI PUBLICE (cod 42.10+43.10)	0018	8.675.000	2.900.000	904.000		904.000	904.000		
SUBVENTII DE LA ALTE ADMINISTRATII (cod 43.10.14+43.10.16+43.10.17+43.10.19)	4310	8.675.000	2.900.000	904.000		904.000	904.000		
Sume din bugetul de stat catre bugetele locale pentru finantarea investitiilor in sanatate (cod 43.10.16.01 la 43.10.16.03)	431016	4.555.000	900.000	404.000		404.000	404.000		

A	B	1	2	3=4+5	4	5	6	7	8=3-6-7
Sume din bugetul de stat catre bugetele locale pentru finantarea reparatiilor capitale in sanatate	43101602	4.555.000	900.000	404.000		404.000	404.000		
Sume din veniturile proprii ale Ministerului Sanatatii catre bugetele locale pentru finantarea investitiilor in sanatate (cod 43.10.17.01 si 43.10.17.03)	431017	4.120.000	2.000.000	500.000		500.000	500.000		
Sume din veniturile proprii ale Ministerului Sanatatii catre bugetele locale pentru finantarea reparatiilor capitale in sanatate	43101702	4.120.000	2.000.000	500.000		500.000	500.000		

Conducatorul institutiei

[Signature]



Conducatorul compartimentului
financiar-contabil

[Signature]

**CONTUL DE EXECUTIE
A BUGETULUI INSTITUTIILOR PUBLICE FINANTATE DIN VENITURI PROPRII SI SUBVENTII (DE SUBORDONARE LOCALA) -CHELTUIELI**

la data de 30.09.2012

Cod 21

-lei-

Denumirea indicatorilor *)	Cod indicator	Credite de angajament	Credite bugetare		Angajamente bugetare	Angajamente legale	Plati efectuate	Angajamente legale de platit	Cheltuieli efective
			anuale aprobate la finele perioadei de raportare	trimestriale cumulate					
A	B	1	2	3	4	5	6	7=5-6	8
TOTAL CHELTUIELI (cod 5010+5910+6510+6310+7010+7410+ 7910)	4910		64.773.000	48.325.000	62.202.000	62.202.000	44.232.342	17.969.658	54.351.035
Partea I-a SERVICII PUBLICE GENERALE (cod 54.10+55.10)	5910		596.000	387.000	498.000	498.000	349.362	148.638	370.963
Alte servicii publice generale (cod 54.10.10+54.10.50)	5410		596.000	387.000	498.000	498.000	349.362	148.638	370.963
Servicii publice comunitare de evidenta a persoanelor	541010		596.000	387.000	498.000	498.000	349.362	148.638	370.963
Partea III-a CHELTUIELI SOCIAL-CULTURALE (cod 65.10+66.10+67.10+68.10)	6310		60.604.000	45.279.000	58.547.000	58.547.000	41.894.757	16.652.233	52.104.788
Sanatate (cod 66.10.50)	6610		56.086.000	42.066.000	54.628.000	54.628.000	39.352.980	15.275.020	49.483.619
Servicii medicale in unitati sanitare cu paturi (cod 66.10.06.01+66.10.06.03)	661006		56.086.000	42.066.000	54.628.000	54.628.000	39.352.980	15.275.020	49.483.619
Spitale generale	66100601		56.086.000	42.066.000	54.628.000	54.628.000	39.352.980	15.275.020	49.483.619
Cultura, recreere si religie (cod 67.10.03+67.10.05+67.10.50)	6710		2.004.000	1.560.000	1.849.000	1.849.000	1.363.795	485.205	1.453.215
Servicii culturale (cod 67.10.03.03 la 67.10.03.30)	671003		2.004.000	1.560.000	1.849.000	1.849.000	1.363.795	485.205	1.453.215
Alte servicii culturale	67100303		600.000	535.000	554.000	554.000	423.564	130.436	456.073
Asiguran si asistenta sociala (cod 68.10.04+68.10.05+68.10.50)	6810		2.514.000	1.653.000	2.070.000	2.070.000	1.177.992	892.008	1.167.952
Asistenta acordata persoanelor in varsta	681004		2.514.000	1.653.000	2.070.000	2.070.000	1.177.992	892.008	1.167.952
Partea IV-a SERVICII DE DEZVOLTARE PUBLICA, LOCUINTE, MEDIU SI APE (cod 70.10+74.10)	6910		2.683.000	1.964.000	2.278.000	2.278.000	1.347.226	930.774	1.300.565
Locuinte, servicii si dezvoltare publica (cod 70.10.03+70.10.04+70.10.50)	7010		2.683.000	1.964.000	2.278.000	2.278.000	1.347.226	930.774	1.300.565
Alte servicii in domeniul locuintelor, serviciilor si dezvoltarii comunale	701050		2.683.000	1.964.000	2.278.000	2.278.000	1.347.226	930.774	1.300.565
Partea V-a ACTIVITATI ECONOMICE (cod	7910		890.000	695.000	879.000	879.000	640.967	238.013	574.721

A	B	1	2	3	4	5	6	7=5-6	8
80.10+83.10+84.10+87.10)									
Agricultura, silvicultura, piscicultura si vanatoare (cod 83.10.03.30+831004)	8310		890.000	695.000	879.000	879.000	640.987	238.013	574,721
Agricultura (cod 83.10.03.07+83.10.03.30)	831003		890.000	695.000	879.000	879.000	640.987	238.013	574,721
Camere agricole	83100307		890.000	695.000	879.000	879.000	640.987	238.013	574,721
ACTIUNEA DE FUNCTIONARE(cod 5010+5910+6310+7010+7410+ 7910)	4910		55.037.000	44.896.000	52.466.000	52.466.000	43.302.465	9.163.535	52.668,370
Partea I-a SERVICII PUBLICE GENERALE (cod 54.10+55.10)	5010		587.000	387.000	489.000	489.000	349.362	139.638	368,269
Alte servicii publice generale (cod 54.10.10+54.10.50)	5410		587.000	387.000	489.000	489.000	349.362	139.638	368,269
Servicii publice comunitare de evidenta a persoanelor	541010		587.000	387.000	489.000	489.000	349.362	139.638	368,269
Partea III-a CHELTUIELI SOCIALE-CULTURALE (cod 65.10+66.10+67.10+68.10)	6310		50.927.000	41.670.000	48.870.000	48.870.000	40.966.441	7.903.559	50.425,317
Sanatate (cod 66.10.50)	6610		46.825.000	38.654.000	45.367.000	45.367.000	38.424.654	6.942.346	47.853,975
Servicii medicale in unitati sanitare cu paturi (cod 66.10.06.01+66.10.06.03)	661006		46.825.000	38.654.000	45.367.000	45.367.000	38.424.654	6.942.346	47.853,975
Spitale generale	66100601		46.825.000	38.654.000	45.367.000	45.367.000	38.424.654	6.942.346	47.853,975
Cultura, recreere si religie (cod 67.10.03+67.10.05+67.10.50)	6710		2.004.000	1.560.000	1.849.000	1.849.000	1.363.795	485.205	1.424,093
Servicii culturale (cod 67.10.03.03 la 67.10.03.30)	671003		2.004.000	1.560.000	1.849.000	1.849.000	1.363.795	485.205	1.424,093
Muzee	67100303		600.000	535.000	554.000	554.000	423.564	130.436	426,951
Alte servicii culturale	67100330		1.404.000	1.025.000	1.295.000	1.295.000	940.231	354.769	997,142
Asigurari si asistenta sociala (cod 68.10.04+68.10.05+68.10.50)	6810		2.098.000	1.456.000	1.654.000	1.654.000	1.177.992	476.008	1.147,249
Asistenta acordata persoanelor in varsta	681004		2.098.000	1.456.000	1.654.000	1.654.000	1.177.992	476.008	1.147,249
Partea IV-a SERVICII DE DEZVOLTARE PUBLICA, LOCUINTE, MEDIU SI APE (cod 70.10+74.10)	6910		2.683.000	1.964.000	2.278.000	2.278.000	1.347.226	930.774	1.300,063
Locuinte, servicii si dezvoltare publica (cod 70.10.03+70.10.04+70.10.50)	7010		2.683.000	1.964.000	2.278.000	2.278.000	1.347.226	930.774	1.300,063
Alte servicii in domeniul locuintelor, serviciilor si dezvoltarii comunale	701050		2.683.000	1.964.000	2.278.000	2.278.000	1.347.226	930.774	1.300,063
Partea V-a ACTIUNI ECONOMICE (cod 80.10+83.10+84.10+87.10)	7910		840.000	675.000	829.000	829.000	639.436	189.564	574,721
Agricultura, silvicultura, piscicultura si vanatoare (cod 83.10.03)	8310		840.000	675.000	829.000	829.000	639.436	189.564	574,721
Agricultura(cod 83.10.03.07+83.10.03.30)	831003		840.000	675.000	829.000	829.000	639.436	189.564	574,721

A	B	1	2	3	4	5	6	7=5-6	8
Camere agricole	83100307		840,000	675,000	829,000	829,000	639,436	189,564	574,721
SECTIUNEA DE DEZVOLTARE (cod 5010+5910+6310+7010+7410+ 7910)	4910		9,736,000	3,629,000	9,736,000	9,736,000	929,877	8,806,123	1,682,665
Partea I-a SERVICII PUBLICE GENERALE (cod 54.10+55.10)	5010		9,000		9,000	9,000		9,000	2,694
Alte servicii publice generale (cod 54.10.10+54.10.50)	5410		9,000		9,000	9,000		9,000	2,694
servicii publice comunitare de evidenta a persoanelor	541010		9,000		9,000	9,000		9,000	2,694
Partea III-a CHELTUIELI SOCIAL-CULTURALE (cod 65.10+66.10+67.10+68.10)	6310		9,677,000	3,609,000	9,677,000	9,677,000	928,326	8,748,674	1,679,469
Sanatate (cod 66.10.05 la 66.10.50)	6610		9,261,000	3,412,000	9,261,000	9,261,000	928,326	8,332,674	1,629,644
Servicii medicale in unitati sanitare cu paturi (cod 66.10.06.01+66.10.06.03)	661006		9,261,000	3,412,000	9,261,000	9,261,000	928,326	8,332,674	1,629,644
Spitale generale	66100601		9,261,000	3,412,000	9,261,000	9,261,000	928,326	8,332,674	1,629,644
Cultura, recreere si religie (cod 67.10.03+67.10.05+67.10.50)	6710								29,122
Servicii culturale (cod 67.10.03.03 la 67.10.03.30)	671003								29,122
Muzee	67100303								29,122
Asigurari si asistenta sociala (cod 68.10.04+68.10.05+68.10.50)	6810		416,000	197,000	416,000	416,000		416,000	20,703
Asistenta acordata persoanelor in varsta	681004		416,000	197,000	416,000	416,000		416,000	20,703
Partea IV-a SERVICII DE DEZVOLTARE PUBLICA, LOCUINTE, MEDIU SI APE (cod 70.10+74.10)	6910								502
Locuinte, servicii si dezvoltare publica (cod 70.10.03+70.10.04+70.10.50)	7010								502
servicii in domeniul locuintelor, serviciilor si dezvoltarii comunale	701050								502
Partea V-a ACTIUNI ECONOMICE (cod 80.10+83.10+84.10+87.10)	7910		50,000	20,000	50,000	50,000	1,551	48,449	
Agricultura, silvicultura, piscicultura si vanatoare (cod 83.10.03.30+831004)	8310		50,000	20,000	50,000	50,000	1,551	48,449	
Agricultura (d 83.10.03.07+83.10.03.30)	831003		50,000	20,000	50,000	50,000	1,551	48,449	
Camere agricole	83100307		50,000	20,000	50,000	50,000	1,551	48,449	

Nota: Se detaliaza pe structura clasificatiei economice (Anexa 7)

Conducatorul institutiei

Ionuț A.



Conducatorul compartimentului

financiar-contabil

[Signature]

CONTUL DE EXECUTIE AL INSTITUTIILOR PUBLICE - CHELTUIELI

Anexa 7

la data de 30.09.2012

Cod 21 Capitol 5410

Subcapitol 5410 Alte servicii publice generale

-lei-

Denumirea indicatorilor *)	Cod indicator	Credite de angajament	Credite bugetare		Angajamente bugetare	Angajamente legate	Plati efectuate	Angajamente legale de platit	Cheltuieli efective
			anuale aprobate la finele perioadei de raportare	trimestriale cumulate					
A	B	1	2	3	4	5	6	7=5-6	8
TOTAL CHELTUIELI(SECTIUNEA DE FUNCTIONARE+SECTIUNEA DE DEZVOLTARE)			596.000	387.000	498.000	498.000	349.362	148.638	370.963
SECTIUNEA DE FUNCTIONARE (01+79+84)	F		587.000	387.000	489.000	489.000	349.362	139.638	368.269
CHELTUIELI CURENTE (10+20+30+40+50+51SF+55SF+57+59)	01F		587.000	387.000	489.000	489.000	349.362	139.638	368.269
TITLUL I CHELTUIELI DE PERSONAL (cod 10.01 la 10.03)	10		400.000	✓ 298.000	400.000	✓ 400.000	✓ 289.774	✓ 130.226	271.608
Cheltuieli cu salariile in bani (cod 10.01.01 la 10.01.18 + 10.01.30)	1001		317.000	238.000	317.000	317.000	213.504	✓ 103.496	214.936
Salarii de baza	100101		316.000	237.000	316.000	316.000	213.452	102.548	214.884
Indemnizatii de delegare	100113		1.000	1.000	1.000	1.000	52	948	52
Contributii (cod 10.03.01 la 10.03.08)	1003		83.000	60.000	83.000	83.000	56.270	✓ 26.730	56.670
Contributii de asigurari sociale de stat	100301		61.000	44.000	61.000	61.000	42.627	18.373	42.929
Contributii de asigurari de somaj	100302		2.000	2.000	2.000	2.000	943	1.057	951
Contributii de asigurari sociale de sanatate	100303		16.000	11.000	16.000	16.000	10.652	5.348	10.720
Contributii de asigurari pentru accidente de munca si boli profesionale	100304		1.000	1.000	1.000	1.000	308	692	311
Contributii pentru concedii si indemnizatii	100305		3.000	2.000	3.000	3.000	1.740	1.280	1.753
TITLUL II BUNURI SI SERVICII (cod 20.01 la 20.06+20.09 la 20.16+20.18 la 20.25+20.27+20.30)	20		187.000	89.000	89.000	89.000	79.588	✓ 9.412	96.663
Bunuri si servicii (cod 20.01.01 la 20.01.09+20.01.30)	2001		90.000	35.000	35.000	35.000	30.234	✓ 4.766	47.309
Furnituri de birou	200101		5.000						
Materiale pentru curatenie	200102		5.000						
Incalzit, iluminat si forta motrice	200103		6.000	4.000	4.000	4.000	3.828	172	6.000
Carburanti si lubrifianti	200105		8.000						5.790

A	B	1	2	3	4	5	6	7=5-6	8
Piese de schimb	200106		5,000						
Posta, telecomunicatii, radio, televizor, internet	200108		11,000	7,000	7,000	7,000	7,000		8,755
Materiale si prestari de servicii cu caracter functional	200109		5,000						
Alte bunuri si servicii pentru intretinere si functionare	200130		45,000	24,000	24,000	24,000	19,406	4,594	26,764
Bunuri de natura obiectelor de inventar (cod 5.01+20.05.03+20.05.30)	2005		6,000						
Alte obiecte de inventar	200530		6,000						
Deplasari, detasari, transferari (cod 20.06.01+20.06.02)	2006		10,000	1,000	1,000	1,000	675	✓ 325	675
Deplasari interne, detasari, transferari	200601		10,000	1,000	1,000	1,000	675	325	675
Carti publicatii si materiale documentare	2011		4,000						
Pregatire profesionala	2013		5,000						
Protectia muncii	2014		72,000	53,000	53,000	53,000	48,679	✓ 4,321	48,679
SECTIUNEA DE DEZVOLTARE (cod 51+55+56+70+81+84)	10		9,000		9,000	9,000		9,000	2,694
CHELTUIELI DE CAPITAL (cod 71+72+75)	70		9,000		9,000	9,000		9,000	2,694
TITLUL XII ACTIVE NEFINANCIARE (cod 71.01+71.03)	71		9,000		9,000	9,000		9,000	2,694
Active fixe (cod 71.01.01 la 71.01.03+71.01.30)	7101		9,000		9,000	9,000		9,000	2,694
Mobilier, aparatura birou si alte active corporale	710103								444
Alte active fixe	710130		9,000		9,000	9,000		9,000	2,250
A. CHELTUIELILE CURENTE (10+20+30+40+50+51+55+56+57+59)	01		587,000	387,000	489,000	489,000	349,362	139,638	368,269

NOTA: Sumele inscrie in col. 5 "Plati efectuate" cu semnul minus la Titlul 85, art. 85.01 "Plati efectuate din anii precedenti si recuperate in anul curent", se inscriu si pe col. 3 "Angajamente bugetare" si col. 4 "Angajamente legale" la acelasi cod tot cu semnul minus, astfel incat in col. 6 "Angajamente legale de platit" sa nu fie raportate sume.

Conducatorul institutiei



Conducatorul compartimentului
financiar-contabil

CONTUL DE EXECUTIE AL INSTITUTIILOR PUBLICE - CHELTUIELI

Anexa 7

la data de 30.09.2012

Cod 21 Capitol 6610

Subcapitol 6610 Sanatate

-lei-

Denumirea indicatorilor ¹⁾	Cod indicator	Credite de angajament	Credite bugetare		Angajamente bugetare	Angajamente legale	Plati efectuate	Angajamente legale de platit	Cheltuieli efective
			anuale aprobate la finele perioadei de raportare	trimestriale cumulate					
A	B	1	2	3	4	5	6	7=5-6	8
TOTAL CHELTUIELI (SECTIUNEA DE FUNCTIONARE+SECTIUNEA DE DEZVOL TARE)			56.086.000	42.066.000	54.628.000	54.628.000	39.352.980	15.275.020	49.483.619
SECTIUNEA DE FUNCTIONARE (01+79+84)	F		46.825.000	38.654.000	45.367.000	45.367.000	38.424.654	6.942.346	47.853.975
CHELTUIELI CURENTE (10+20+30+40+50+51SF+55SF+57+59)	01F		46.825.000	38.654.000	45.367.000	45.367.000	38.424.654	6.942.346	47.853.975
TITLUL I CHELTUIELI DE PERSONAL (cod 10.01 la 10.03)	10		31.975.000	25.262.000	31.975.000	31.975.000	25.192.587	6.782.413	27.617.292
Cheltuieli cu salariile in bani (cod 10.01.01 la 10.01.16 + 10.01.30)	1001		27.429.000	21.704.000	27.429.000	27.429.000	21.662.549	5.766.451	21.321.882
Salarii de baza	100101		19.505.000	14.780.000	19.505.000	19.505.000	14.775.207	4.729.793	14.554.756
Sporuri pentru conditii de munca	100105		4.206.000	3.635.000	4.206.000	4.206.000	3.628.465	577.539	3.585.374
Alte sporuri	100106		2.019.000	1.774.000	2.019.000	2.019.000	1.773.707	245.293	1.753.017
Fond aferent platii cu ora	100111		1.542.000	1.375.000	1.542.000	1.542.000	1.354.895	187.105	1.334.652
Indemnizatii platite unor persoane din afara unitatii	100112		2.000	2.000	2.000	2.000	1.043	957	1.670
Alte drepturi salariale in bani	100130		155.000	138.000	155.000	155.000	129.236	25.764	92.411
Cheltuieli salariale in natura (cod 10.02.01 la 10.02.06 + 10.02.30)	1002		257.000	186.000	257.000	257.000	185.400	71.600	186.500
Tichete de masa	100201		257.000	186.000	257.000	257.000	185.400	71.600	186.500
Contributii (cod 10.03.01 la 10.03.06)	1003		4.289.000	3.372.000	4.289.000	4.289.000	3.344.638	944.362	6.128.910
Contributii de asigurari sociale de stat	100301		3.012.000	2.383.000	3.012.000	3.012.000	2.370.867	641.133	4.672.091
Contributii de asigurari de somaj	100302		153.000	138.000	153.000	153.000	134.350	18.650	105.941
Contributii de asigurari sociale de sanatate	100303		950.000	734.000	950.000	950.000	727.979	222.021	1.112.430
Contributii de asigurari pentru accidente de munca si boli profesionale	100304		51.000	41.000	51.000	51.000	37.388	13.612	58.536
Prime de asigurare de viata platite de angajator pentru angajati	100305		21.000	20.000	21.000	21.000	19.213	1.787	

A	B	1	2	3	4	5	6	7=5-6	8
Contributii pentru concedii si indemnizatii	100306		102.000	86.000	102.000	102.000	54.841	47.159	179.912
TITLUL II BUNURI SI SERVICII (cod 20.01 la 20.06+20.09 la 20.16+20.18 la 20.25+20.27+20.30)	20		14.850.000	13.392.000	13.392.000	13.392.000	13.232.067	159.933	26.236.683
Bunuri si servicii (cod 20.01.01 la 20.01.09+20.01.30)	2001		5.849.000	5.358.000	5.358.000	5.358.000	5.276.084	81.916	6.115.800
Furnituri de birou	200101		178.000	163.000	163.000	163.000	157.894	5.106	158.710
birouri pentru curatenie	200102		172.000	125.000	125.000	125.000	109.612	15.388	183.192
incalzit, iluminat si forta motrice	200103		2.697.000	2.521.000	2.521.000	2.521.000	2.502.242	18.758	2.431.868
Apa, canal si salubritate	200104		498.000	467.000	467.000	467.000	462.019	4.981	573.633
Carburanti si lubrifianti	200105		155.000	144.000	144.000	144.000	142.148	1.851	143.226
Piese de schimb	200106		107.000	106.000	106.000	106.000	104.495	1.505	91.138
Transport	200107		108.000	108.000	108.000	108.000	107.384	616	124.404
Posta, telecomunicatii, radio, televizor, internet	200108		207.000	186.000	186.000	186.000	185.007	993	167.181
Materiale si prestari de servicii cu caracter functional	200109		385.000	320.000	320.000	320.000	318.547	1.453	362.834
Alte bunuri si servicii pentru intretinere si functionare	200130		1.342.000	1.218.000	1.218.000	1.218.000	1.186.735	31.265	1.879.614
Reparatii curente	2002		864.000	835.000	835.000	835.000	824.359	10.641	759.297
Hrana (cod 20.03.01+20.03.02)	2003		1.187.000	1.000.000	1.000.000	1.000.000	983.036	16.964	1.156.051
Hrana pentru oameni	200301		1.187.000	1.000.000	1.000.000	1.000.000	983.036	16.964	1.156.051
Medicamente si materiale sanitare (cod 20.04.01 la 20.04.04)	2004		6.517.000	5.823.000	5.823.000	5.823.000	5.812.830	10.170	9.382.716
Medicamente	200401		4.774.000	4.126.000	4.126.000	4.126.000	4.123.575	2.425	7.959.022
Materiale sanitare	200402		1.367.000	1.335.000	1.335.000	1.335.000	1.330.062	4.938	885.423
Reactivi	200403		217.000	213.000	213.000	213.000	211.120	1.880	307.439
infectanti	200404		159.000	149.000	149.000	149.000	148.073	927	230.832
Bunuri de natura obiectelor de inventar (cod 20.05.01+20.05.03+20.05.30)	2005		220.000	211.000	211.000	211.000	199.177	11.823	159.466
Uniforme si echipamente	200501		19.000	19.000	19.000	19.000	18.260	740	4.496
Lenjerie si accesorii de pat	200503		113.000	113.000	113.000	113.000	111.682	1.318	129.538
Alte obiecte de inventar	200530		88.000	79.000	79.000	79.000	69.235	9.765	25.432
Deplasari, detasari, transferari (cod 20.06.01+20.06.02)	2006		25.000	17.000	17.000	17.000	15.915	1.085	12.504
Deplasari interne, detasari, transferari	200601		25.000	17.000	17.000	17.000	15.915	1.085	12.504
Materiale de laborator	2009		72.000	40.000	40.000	40.000	25.799	14.201	77.434
Carti publicatii si materiale documentare	2011		2.900	1.000	1.000	1.000		1.000	
Consultanta si expertiza	2012		20.000	16.000	16.000	16.000	13.100	2.900	14.600

A	B	1	2	3	4	5	6	7=5-6	8
Pregătire profesională	2013		17,000	16,000	16,000	16,000	13,549	2,451	5,254
Protecția muncii	2014		10,000	10,000	10,000	10,000	9,709	291	
Alte cheltuieli (cod 20.30.01 la 20.30.04+20.30.06+20.30.07+20.30.09+20.30.30)	2030		67,000	65,000	65,000	65,000	58,509	6,491	2,553,561
Prime de asigurare non-viață	203003		18,000	18,000	18,000	18,000	18,000		17,895
cheltuieli cu bunuri și servicii	203030		49,000	47,000	47,000	47,000	40,509	6,491	2,535,666
SECȚIUNEA DE DEZVOLTARE (cod 51+55+56+70+81+84)	D		9,261,000	3,412,000	9,261,000	9,261,000	928,326	8,332,674	1,629,644
CHELTUIELI DE CAPITAL (cod 71+72+75)	70		9,261,000	3,412,000	9,261,000	9,261,000	928,326	8,332,674	1,629,644
TITLUL XII ACTIVE NEFINANCIARE (cod 71.01+71.03)	71		8,562,000	3,412,000	8,562,000	8,562,000	928,326	7,633,674	1,629,644
Active fixe (cod 71.01.01 la 71.01.03+71.01.30)	7101		8,562,000	3,412,000	8,562,000	8,562,000	928,326	7,633,674	1,629,644
Construcții	710101		2,400,000	900,000	2,400,000	2,400,000	403,526	1,996,474	1,726
Masini, echipamente și mijloace de transport	710102		1,482,000	24,000	1,482,000	1,482,000		1,482,000	9,695
Mobilier, aparatură birou și alte active corporale	710103		74,000	5,000	74,000	74,000		74,000	20
Alte active fixe	710130		4,806,000	2,483,000	4,806,000	4,806,000	524,800	4,081,200	1,618,203
TITLUL XIII ACTIVE FINANCIARE (cod 72.01)	72		699,000		699,000	699,000		699,000	
Active financiare (cod 72.01.01)	7201		699,000		699,000	699,000		699,000	
Participare la capitalul social al societăților comerciale	720101		699,000		699,000	699,000		699,000	
A. CHELTUIELILE CURENTE (10+20+30+40+50+81+55+56+57+59)	01		46,825,000	38,654,000	45,367,000	45,367,000	39,424,854	6,942,346	47,853,975

NOTA: Sumele înscrise în col. 5 "Plăți efectuate" cu semnul minus la Titlul 85, art. 85.01 "Plăți efectuate din anii precedenți și recuperate în anul curent", se înscriu și pe col. 3 "Angajamente bugetare" și col. 4 "Angajamente legale" la același cod tot cu semnul minus, astfel încât în col. 6 "Angajamente legale de plăți" să nu fie raportate sume.

Conducătorul instituției



Conducătorul compartimentului
financiar-contabil

CONTUL DE EXECUTIE AL INSTITUTIILOR PUBLICE - CHELTUIELI

Anexa 7

la data de 30.09.2012

Cod 21 Capitol 661006001

Subcapitol 661006001 Spitalul Judetean de urgenta Alexandria

-lei-

Denumirea indicatorilor *)	Cod indicator	Credite de angajament	Credite bugetare		Angajamente bugetare	Angajamente legale	Plati efectuate	Angajamente legale de platit	Cheltuieli efective
			anuale aprobate la finele perioadei de raportare	trimestriale cumulate					
A	B	1	2	3	4	5	6	7=5-6	8
TOTAL CHELTUIELI(SECTIUNEA DE FUNCTIONARE+SECTIUNEA DE DEZVOLTARE)			36,788,000	29,839,000	36,326,000	36,326,000	29,368,016	6,967,984	36,763,926
SECTIUNEA DE FUNCTIONARE (01+79+84)	F		34,178,000	29,384,000	33,716,000	33,716,000	29,368,016	4,347,984	37,891,319
CHELTUIELI CURENTE (10+20+30+40+50+51SF+55SF+67+69)	01F		34,178,000	29,384,000	33,716,000	33,716,000	29,368,016	4,347,984	37,891,319
TITLUL 1. CHELTUIELI DE PERSONAL (cod 10.01 la 10.03)	10		23,392,000	19,060,000	23,392,000	23,392,000	19,056,133	4,335,867	20,729,591
Cheltuieli cu salariile in bani (cod 10.01.01 la 10.01.16 + 10.01.30)	1001		20,321,000	16,418,000	20,321,000	20,321,000	16,416,239	3,904,761	16,020,446
Salarii de baza	100101		15,092,000	11,508,000	15,092,000	15,092,000	11,507,784	3,584,216	11,246,183
Sporuri pentru conditia de munca	100105		2,369,000	2,217,000	2,369,000	2,369,000	2,216,193	152,807	2,162,410
Alte sporuri	100106		1,810,000	1,494,000	1,610,000	1,610,000	1,493,877	116,123	1,475,601
Fond aferent pietii cu ora	100111		1,194,000	1,143,000	1,194,000	1,194,000	1,142,385	51,615	1,095,980
Indemnizatii platite unor persoane din afara unitatii	100112								474
Ana drepturi salariale in bani	100130		56,000	56,000	56,000	56,000	56,000		38,798
Cheltuieli salariale in natura (cod 10.02.01 la 10.02.06 + 10.02.30)	1002		252,000	184,000	252,000	252,000	183,960	68,040	165,060
Tichete de masa	100201		252,000	184,000	252,000	252,000	183,960	68,040	165,060
Contributii (cod 10.03.01 la 10.03.06)	1003		2,819,000	2,458,000	2,819,000	2,819,000	2,455,934	363,066	4,544,085
Contributii de asigurari sociale de stat	100301		2,149,000	1,851,000	2,140,000	2,140,000	1,850,957	289,043	3,447,207
Contributii de asigurari de somaj	100302		120,000	114,000	120,000	120,000	113,431	6,569	79,947
Contributii de asigurari sociale de sanatate	100303		530,000	468,000	530,000	530,000	467,340	62,660	836,847
Contributii de asigurari pentru accidente de munca si boli profesionale	100304		29,000	25,000	29,000	29,000	24,206	4,794	43,894
Contributii pentru concedii si indemnizatii	100306								136,190

A	B	1	2	3	4	5	6	7=5-6	8
TITLUL II BUNURI SI SERVICII (cod 20.01 la 20.06+20.09 la 20.16+20.18 la 20.25+20.27+20.30)	20		10,786,000	10,324,000	10,324,000	10,324,000	10,311,883	12,117	17,161,728
Bunuri si servicii (cod 20.01.01 la 20.01.09+20.01.30)	2001		3,972,000	3,972,000	3,972,000	3,972,000	3,966,496	5,504	4,749,778
Furnituri de birou	200101		122,000	122,000	122,000	122,000	121,347	653	122,524
Materiale pentru curatenie	200102		57,000	57,000	57,000	57,000	56,856	144	123,307
- izit, iluminat si forta motrice	200103		1,876,000	1,876,000	1,876,000	1,876,000	1,875,125	875	1,794,534
Apa, cãnsi si salubritate	200104		409,000	409,000	409,000	409,000	408,473	527	522,928
Carburanti si lubrifianti	200105		107,000	107,000	107,000	107,000	106,772	228	106,781
Piese de schimb	200106		105,000	105,000	105,000	105,000	104,495	505	91,138
Transport	200107		108,000	108,000	108,000	108,000	107,384	616	124,404
Posta, telecomunicatii, radio, televizor, internet	200108		117,000	117,000	117,000	117,000	116,426	574	97,891
Materiale si prestari de servicii cu caracter functional	200109		196,000	196,000	196,000	196,000	195,345	655	243,021
Alte bunuri si servicii pentru intretinere si functionare	200130		875,000	875,000	875,000	875,000	874,273	727	1,523,250
Reparatii curente	2002		719,000	719,000	719,000	719,000	718,056	944	848,935
Hrana (cod 20.03.01+20.03.02)	2003		370,000	370,000	370,000	370,000	369,795	205	570,825
Hrana pentru oameni	200301		370,000	370,000	370,000	370,000	369,795	205	570,825
Medicamente si materiale sanitare (cod 20.04.01 la 20.04.04)	2004		5,498,000	5,036,000	5,036,000	5,036,000	5,033,431	2,569	8,484,064
Medicamente	200401		3,911,000	3,449,000	3,449,000	3,449,000	3,448,200	800	7,201,270
Materiale sanitare	200402		1,272,000	1,272,000	1,272,000	1,272,000	1,271,283	717	810,380
Reactivi	200403		187,000	187,000	187,000	187,000	186,032	968	281,075
Dezinfectanti	200404		128,000	128,000	128,000	128,000	127,916	84	191,339
- uri de natura obiectelor de inventar (cod 20.05.01+20.05.03+20.05.30)	2005		158,000	158,000	158,000	158,000	156,416	1,584	159,465
Uniforme si echipamente	200501		18,000	18,000	18,000	18,000	17,260	740	4,496
Lenjerie si accesorii de pat	200503		111,000	111,000	111,000	111,000	110,280	720	129,538
Alte obiecte de inventar	200530		29,000	29,000	29,000	29,000	28,876	124	25,432
Deplasari, detasari, transferari (cod 20.06.01+20.06.02)	2006		13,000	13,000	13,000	13,000	12,534	466	9,121
Deplasari interne, detasari, transferari	200601		13,000	13,000	13,000	13,000	12,534	466	9,121
Pregatire profesionala	2013		14,000	14,000	14,000	14,000	13,549	451	5,254
Protectia muncii	2014		10,000	10,000	10,000	10,000	9,709	291	
Alte cheltuieli (cod 20.30.01 la 20.30.04+20.30.06+20.30.07+20.30.09+20.30.30)	2030		32,000	32,000	32,000	32,000	31,897	103	2,534,285

A	B	1	2	3	4	5	6	7=5-6	8
Prime de asigurare non-viata	203003		18,000	18,000	18,000	18,000	18,000		17,895
Alte cheltuieli cu bunuri si servicii	203030		14,000	14,000	14,000	14,000	13,897	103	2,516,390
SECTIUNEA DE DEZVOLTARE (cod 51+55+56+70+81+84)	D		2,610,000	455,000	2,610,000	2,610,000		2,610,000	872,607
CHELTUIELI DE CAPITAL (cod 71+72+75)	70		2,610,000	455,000	2,610,000	2,610,000		2,610,000	872,607
TITLUL XII ACTIVE NEFINANCIARE (cod 71.01+71.03)	71		1,911,000	455,000	1,911,000	1,911,000		1,911,000	872,607
Active fixe (cod 71.01.01 la 71.01.03+71.01.30)	7101		1,911,000	455,000	1,911,000	1,911,000		1,911,000	872,607
Masini, echipamente si mijloace de transport	710102		1,456,000		1,456,000	1,456,000		1,456,000	
Alte active fixe	710130		455,000	455,000	455,000	455,000		455,000	872,607
TITLUL XIII ACTIVE FINANCIARE (cod 72.01)	72		699,000		699,000	699,000		699,000	
Active financiare (cod 72.01.01)	7201		699,000		699,000	699,000		699,000	
Participare la capitalul social al societăților comerciale	720101		699,000		699,000	699,000		699,000	
A. CHELTUIELILE CURENTE (10+20+30+40+50+51+55+56+57+59)	01		34,178,000	29,384,000	33,716,000	33,716,000	29,368,016	4,347,984	37,891,319

NOTA: Sumele inscrise in col. 5 "Plati efectuate" cu semnul minus la Titlul 85, art. 85.01 "Plati efectuate din anii precedenti si recuperate in anul curent", se inregistreaza si pe col. 3 "Angajamente bugetare" si col. 4 "Angajamente legale" la acelasi cod tot cu semnul minus, astfel incat in col. 6 "Angajamente legale de platit" sa nu fie raportate sume.

Conducatorul institutiei

[Signature]



Conducatorul compartimentului
financiar-contabil

[Signature]

CONTUL DE EXECUTIE AL INSTITUTIILOR PUBLICE - CHELTUIELI

Anexa 7

la data de 30.09.2012

Cod 21 Capitol 661006002

Subcapitol 661006002 Spitalul de Pneumoftiziologie Rosiorii de Vede

-lei-


Denumirea indicatorilor *)	Cod indicator	Credite de angajament	Credite bugetare		Angajamente bugetare	Angajamente legale	Plati efectuate	Angajamente legale de platit	Cheltuieli efective
			anuale aprobate la finele perioadei de raportare	trimestriale cumulate					
A	B	1	2	3	4	5	6	7=5-6	8
TOTAL CHELTUIELI(SECTIUNEA DE FUNCTIONARE+SECTIUNEA DE DEZVOLTARE)			8.155.000	5.176.000	7.758.000	7.758.000	4.569.085	3.188.915	5.012.270
SECTIUNEA DE FUNCTIONARE (01+79+84)	F		5.735.000	4.266.000	5.338.000	5.338.000	4.165.559	1.172.441	4.782.200
CHELTUIELI CURENTE (10+20+30+40+50+51SF+55SF+57+59)	01F		5.735.000	4.266.000	5.338.000	5.338.000	4.165.559	1.172.441	4.782.200
TITLUL I CHELTUIELI DE PERSONAL (cod 10.01 la 10.03)	10		3.950.000	2.878.000	3.950.000	3.950.000	2.872.466	1.077.534	3.372.250
Cheltuieli cu salariile in bani (cod 10.01.01 la 10.01.16 + 10.01.30)	1001		3.272.000	2.512.000	3.272.000	3.272.000	2.509.780	762.220	2.545.236
Salarii de baza	100101		1.927.000	1.473.000	1.927.000	1.927.000	1.472.300	454.700	1.496.892
Sporuri pentru conditii de munca	100105		992.000	800.000	992.000	992.000	799.802	192.198	809.247
Alte sporuri	100106		208.000	149.000	208.000	208.000	148.996	59.004	143.380
Fond aferent platii cu ora	100111		64.000	21.000	64.000	64.000	20.514	43.486	46.625
Indemnizatii plătite unor persoane din afara unitatii	100112		1.000	1.000	1.000	1.000	669	331	669
Alte drepturi salariale in bani	100130		80.000	68.000	80.000	80.000	67.489	12.501	48.423
Contributii (cod 10.03.01 la 10.03.06)	1003		678.000	366.000	678.000	678.000	362.686	315.314	627.014
Contributii de asigurari sociale de stat	100301		306.000	151.000	306.000	306.000	150.150	155.850	652.842
Contributii de asigurari de somaj	100302		17.000	13.000	17.000	17.000	12.439	4.562	12.692
Contributii de asigurari sociale de sanatate	100303		248.000	135.000	248.000	248.000	134.781	113.219	132.678
Contributii de asigurari pentru accidente de munca si boli profesionale	100304		13.000	9.000	13.000	13.000	8.241	4.759	7.117
Prime de asigurare (de viata plătite de angajator pentru angajati)	100305		21.000	20.000	21.000	21.000	19.213	1.787	
Contributii pentru concedii si indemnizatii	100306		73.000	38.000	73.000	73.000	37.863	35.137	21.685
TITLUL II BUNURI SI SERVICII (cod 20.01 la 20.06+20.09 la 20.16+20.18 la 20.25+20.27+20.30)	20		1.785.000	1.388.000	1.388.000	1.388.000	1.293.093	94.907	1.409.950

A	B	1	2	3	4	5	6	7=5-6	8
Bunuri și servicii (cod 20.01.01 la 20.01.09+20.01.30)	2001		733,000	590,000	590,000	590,000	538,862	51,438	572,161
Furnituri de birou	200101		12,000	9,000	9,000	9,000	5,673	3,327	5,840
Materiale pentru curatenie	200102		44,000	30,000	30,000	30,000	16,308	13,692	19,129
Încălzit, iluminat și forță motrice	200103		310,000	265,000	265,000	265,000	263,941	1,059	268,032
Apa, canal și salubritate	200104		21,000	16,000	16,000	16,000	14,853	1,147	11,957
- curățenți și lubrifianți	200105		17,000	13,000	13,000	13,000	11,982	1,018	10,079
Piese de schimb	200106		2,000	1,000	1,000	1,000		1,000	
Posta, telecomunicații, radio, televizor, internet	200108		27,000	22,000	22,000	22,000	21,806	194	23,177
Materiale și prestări de servicii cu caracter funcțional	200109		16,000	14,000	14,000	14,000	13,667	333	14,911
Alte bunuri și servicii pentru întreținere și funcționare	200130		284,000	220,000	220,000	220,000	190,332	29,668	219,036
Reparații curente	2002		7,000	5,000	5,000	5,000	4,426	572	4,422
Mhrana (cod 20.03.01+20.03.02)	2003		282,000	212,000	212,000	212,000	195,700	16,300	193,332
Mhrana pentru oameni	200301		282,000	212,000	212,000	212,000	195,700	16,300	193,332
Medicamente și materiale sanitare (cod 20.04.01 la 20.04.04)	2004		623,000	483,000	483,000	483,000	480,386	2,612	530,272
Medicamente	200401		503,000	392,000	392,000	392,000	391,211	789	402,933
Materiale sanitare	200402		70,000	48,000	48,000	48,000	47,222	778	64,440
Reactivi	200403		30,000	26,000	26,000	26,000	25,088	912	26,364
Dezinfectanți	200404		20,000	17,000	17,000	17,000	16,867	133	36,535
Bunuri de natură obiectelor de inventar (cod 20.05.01+20.05.03+20.05.30)	2005		13,000	11,000	11,000	11,000	10,088	912	
Uniforme și echipamente	200501		1,000	1,000	1,000	1,000	1,000		
- lenjerie și accesorii de pat	200503		2,000	2,000	2,000	2,000	1,402	598	
Alte obiecte de inventar	200530		10,000	8,000	8,000	8,000	7,686	314	
Deplasări, detașări, transferări (cod 20.06.01+20.06.02)	2006		1,000	1,000	1,000	1,000	381	619	381
Deplasări interne, detașări, transferări	200601		1,000	1,000	1,000	1,000	381	619	381
Materiale de laborator	2009		72,000	40,000	40,000	40,000	25,799	14,201	77,434
Carti publicatii și materiale documentare	2011		2,000	1,000	1,000	1,000		1,000	
Consultanța și eperiza	2012		18,000	14,000	14,000	14,000	12,000	2,000	13,500
Pregătire profesională	2013		3,000	2,000	2,000	2,000		2,000	
Alte cheltuieli (cod 20.30.01 la 20.30.04+20.30.06+20.30.07+20.30.09+20.30.30)	2030		31,000	29,000	29,000	29,000	25,747	3,253	18,448
Alte cheltuieli cu bunuri și servicii	203030		31,000	29,000	29,000	29,000	25,747	3,253	18,448

A	B	1	2	3	4	5	6	7=5-6	8
SECTIUNEA DE DEZVOLTARE (cod 51+55+56+70+81+84)	0		2.420,000	910,000	2.420,000	2.420,000	403,526	2.016,474	230,070
CHELTUIELI DE CAPITAL (cod 71+72+75)	70		2.420,000	910,000	2.420,000	2.420,000	403,526	2.016,474	230,070
TITLUL XII ACTIVE NEFINANCIARE (cod 71.01+71.03)	71		2.420,000	910,000	2.420,000	2.420,000	403,526	2.016,474	230,070
Active fixe (cod 71.01.01 la 71.01.03+71.01.30)	7101		2.420,000	910,000	2.420,000	2.420,000	403,526	2.016,474	230,070
Constructii	710101		2.400,000	900,000	2.400,000	2.400,000	403,526	1.996,474	
Mașini, echipamente si mijloace de transport	710102		4,000	2,000	4,000	4,000		4,000	
Mobilier, aparatura birou si alte active corporale	710103		10,000	5,000	10,000	10,000		10,000	
Alte active fixe	710130		6,000	3,000	6,000	6,000		6,000	230,070
A. CHELTUIELILE CURENTE (10+20+30+40+50+51+55+56+57+59)	01		5.735,000	4.266,000	5.338,000	5.338,000	4.165,559	1.172,441	4.782,200

NOTA: Sumele inscrise in col. 5 "Plati efectuate" cu semnul minus la Titlul 85, art. 85.01 "Plati efectuate din anii precedenti si recuperate in anul curent", se inscriu si pe col. 3 "Angajamente bugetare" si col. 4 "Angajamente legale" la aceiasi cod tot cu semnul minus, astfel incat in col. 6 "Angajamente legale de platit" sa nu fie raportate sume.

Conducatorul institutiei



Conducatorul compartimentului
financiar-contabil

CONTUL DE EXECUTIE AL INSTITUTIILOR PUBLICE - CHELTUIELI

Anexa 7

la data de 30.09.2012

Cod 21 Capitol 661006003

Subcapitol 661006003 Spitalul de Psihiatrie Poroschia

-lei-

Denumirea indicatorilor *)	Cod indicator	Credite de angajament	Credite bugetare		Angajamente bugetare	Angajamente legale	Plati efectuate	Angajamente legale de platit	Cheltuieli efective
			anuale aprobate la finele perioadei de raportare	trimestriale cumulate					
A	B	1	2	3	4	5	6	7=5-6	8
TOTAL CHELTUIELI(SECTIUNEA DE FUNCTIONARE+SECTIUNEA DE DEZVOLTARE)			9.129.000	5.672.000	8.660.000	8.660.000	4.051.993	✓ 4.608.007	4.066.138
SECTIUNEA DE FUNCTIONARE (01+79+84)	F		4.898.000	3.625.000	4.429.000	4.429.000	3.527.193	901.807	3.553.870
CHELTUIELI CURENTE (10+20+30+40+50+51SF+55SF+57+59)	01F		4.898.000	3.625.000	4.429.000	4.429.000	3.527.193	901.807	3.553.870
TITLUL I. CHELTUIELI DE PERSONAL (cod 10.01 la 10.03)	10		3.078.000	2.274.000	3.078.000	3.078.000	2.220.325	857.675	2.236.071
Cheltuieli cu salariile in bani (cod 10.01.01 la 10.01.18 + 10.01.30)	1001		2.403.000	1.775.000	2.403.000	2.403.000	1.739.851	663.149	1.754.872
Salarii de baza	100101		1.556.000	1.148.000	1.556.000	1.556.000	1.144.645	411.355	1.157.297
Sporuri pentru conditii de munca	100105		545.000	403.000	545.000	545.000	397.702	147.298	400.367
Fond aferent platii cu ora	100111		284.000	211.000	284.000	284.000	191.996	92.004	192.047
Alte drepturi salariale in bani	100130		18.000	13.000	18.000	18.000	5.508	12.492	4.961
Contributii (cod 10.03.01 la 10.03.06)	1003		675.000	499.000	675.000	675.000	480.476	194.526	481.399
Contributii de asigurari sociale de stat	100301		502.000	372.000	502.000	502.000	361.582	140.418	363.727
Contributii de asigurari de somaj	100302		14.000	10.000	14.000	14.000	8.286	5.714	8.365
Contributii de asigurari sociale de sanatate	100303		129.000	95.000	129.000	129.000	90.413	38.587	90.894
Contributii de asigurari pentru accidente de munca si boli profesionale	100304		8.000	6.000	8.000	8.000	4.834	3.166	4.878
Contributii pentru concedii si indemnizatii	100306		22.000	16.000	22.000	22.000	16.359	6.641	13.535
TITLUL II BUNURI SI SERVICII (cod 20.01 la 20.06+20.09 la 20.16+20.18 la 20.25+20.27+20.30)	20		1.820.000	1.351.000	1.351.000	1.351.000	1.306.668	44.132	1.317.799
Bunuri si servicii (cod 20.01.01 la 20.01.09+20.01.30)	2001		919.000	661.000	661.000	661.000	639.677	21.323	658.450
Furnituri de birou	200101		40.000	28.000	28.000	28.000	27.525	475	28.112
Materiale pentru curatenie	200102		54.000	36.000	36.000	36.000	34.529	1.471	35.123

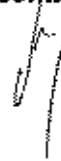
A	B	1	2	3	4	5	6	7=5-6	8
Încălzit, iluminat și forță motrice	200103		435,000	325,000	325,000	325,000	308,904	16,096	302,362
Apă, canal și salubritate	200104		52,000	39,000	39,000	39,000	36,153	2,847	36,208
Carburanți și lubrifianți	200105		22,000	15,000	15,000	15,000	15,000		18,544
Poșta, telecomunicații, radio, televizor, internet	200108		51,000	38,000	38,000	38,000	37,940	60	37,278
Materiale și prestări de servicii cu caracter funcțional	200109		123,000	88,000	88,000	88,000	87,852	148	93,658
Bunuri și servicii pentru întreținere și funcționare	200130		142,000	92,000	92,000	92,000	91,774	226	107,165
Reparații curente	2002		126,000	106,000	106,000	106,000	97,039	8,961	97,039
Hrană (cod 20.03.01+20.03.02)	2003		426,000	309,000	309,000	309,000	308,916	84	318,892
Hrană pentru oameni	200301		426,000	309,000	309,000	309,000	308,916	84	318,892
Medicamente și materiale sanitare (cod 20.04.01 la 20.04.04)	2004		304,000	237,000	237,000	237,000	234,471	2,529	243,018
Medicamente	200401		290,000	227,000	227,000	227,000	227,000		237,632
Materiale sanitare	200402		14,000	10,000	10,000	10,000	7,471	2,529	5,386
Bunuri de natură obiectelor de inventar (cod 20.05.01+20.05.03+20.05.30)	2005		42,000	35,000	35,000	35,000	26,365	8,635	
Alte obiecte de inventar	200530		42,000	35,000	35,000	35,000	26,365	8,635	
Alte cheltuieli (cod 20.30.01 la 20.30.04+20.30.06+20.30.07+20.30.09+20.30.30)	2030		3,000	3,000	3,000	3,000	400	2,600	400
Alte cheltuieli cu bunuri și servicii	203030		3,000	3,000	3,000	3,000	400	2,600	400
SECȚIUNEA DE DEZVOIȚARE (cod 51+55+56+70+81+84)	D		4,231,000	2,047,000	4,231,000	4,231,000	524,800	3,706,200	512,268
CHELTUIELI DE CAPITAL (cod 71+72+75)	70		4,231,000	2,047,000	4,231,000	4,231,000	524,800	3,706,200	512,268
TITLUL XII ACTIVE NEFINANCIARE (cod 71.01+71.03)	71		4,231,000	2,047,000	4,231,000	4,231,000	524,800	3,706,200	512,268
Active fixe (cod 71.01.01 la 71.01.03+71.01.30)	7101		4,231,000	2,047,000	4,231,000	4,231,000	524,800	3,706,200	512,268
Construcții	710101								1,729
Mașini, echipamente și mijloace de transport	710102		22,000	22,000	22,000	22,000		22,000	9,695
Mobilier, aparatură birotică și alte active corporale	710103		64,000		64,000	64,000		64,000	20
Alte active fixe	710130		4,145,000	2,025,000	4,145,000	4,145,000	524,800	3,620,200	500,827
A. CHELTUIELILE CURENTE (10+20+30+40+50+51+55+56+57+59)	01		4,888,000	3,625,000	4,429,000	4,429,000	3,527,193	901,807	3,553,870

NOTA: Sumele inscrise in col. 5 "Plati efectuate" cu semnul minus la Titlul 85, art. 85.01 "Plati efectuate din anii precedenti si recuperate in anul curent", se inscriu si pe col. 3 "Angajamente bugetare" si col. 4 "Angajamente legale" la acelasi cod tot cu semnul minus, astfel incat in col. 6 "Angajamente legale de platit" sa nu fie raportate sume.

Conducatorul institutiei



Conducatorul compartimentului
financiar-contabil



CONTUL DE EXECUTIE AL INSTITUTIILOR PUBLICE - CHELTUIELI

Anexa 7

la data de 30.09.2012

Cod 21 Capitol 661006004

Subcapitol 661006004 Spitalul de Psihiatrie Cronici Balaci

-lei-

Denumirea indicatorilor *)	Cod indicator	Credite de angajament	Credite bugetare		Angajamente bugetare	Angajamente legale	Plati efectuate	Angajamente legate de platit	Cheltuieli efective
			anuale aprobate la finele perioadei de raportare	trimestriale cumulate					
A	B	1	2	3	4	5	6	7=5-6	8
TOTAL CHELTUIELI(SECTIUNEA DE FUNCTIONARE+SECTIUNEA DE DEZVOLTARE)			2,014,000	1,379,000	1,884,000	1,884,000	1,363,886	520,114	1,641,285
SECTIUNEA DE FUNCTIONARE (01+79+84)	F		2,014,000	1,379,000	1,884,000	1,884,000	1,363,886	520,114	1,626,586
CHELTUIELI CURENTE (10+20+30+40+50+51SF+55SF+57+59)	01F		2,014,000	1,379,000	1,884,000	1,884,000	1,363,886	520,114	1,626,586
TITLUL I CHELTUIELI DE PERSONAL (cod 10.01 la 10.03)	10		1,555,000	1,050,000	1,555,000	1,555,000	1,043,663	511,337	1,279,380
Cheltuieli cu salarii in bani (cod 10.01.01 la 10.01.16 + 10.01.30)	1001		1,433,000	999,000	1,433,000	1,433,000	996,679	436,321	1,001,528
Salarii de baza	100101		930,000	651,000	930,000	930,000	650,478	279,522	654,386
Sporuri pentru conditii de munca	100105		300,000	215,000	300,000	300,000	214,764	85,236	213,350
Alte sporuri	100106		201,000	131,000	201,000	201,000	130,834	70,166	133,636
Indemnizatii plătite unor persoane din afara unitatii	100112		1,000	1,000	1,000	1,000	374	626	527
Alte drepturi salariale in bani	100130		1,000	1,000	1,000	1,000	229	771	229
Cheltuieli salariale in natura (cod 10.02.01 la 10.02.06 + 10.02.30)	1002		5,000	2,000	5,000	5,000	1,440	3,560	1,440
Tichete de masa	100201		5,000	2,000	5,000	5,000	1,440	3,560	1,440
Contributii (cod 10.03.01 la 10.03.06)	1003		117,000	49,000	117,000	117,000	45,544	71,456	276,412
Contributii de asigurari sociale de stat	100301		64,000	9,000	64,000	64,000	8,178	55,822	208,315
Contributii de asigurari de somaj	100302		2,000	1,000	2,000	2,000	195	1,805	4,937
Contributii de asigurari sociale de sanatate	100303		43,000	36,000	43,000	43,000	35,445	7,555	52,011
Contributii de asigurari pentru accidente de munca si boli profesionale	100304		1,000	1,000	1,000	1,000	107	893	2,547
Contributii pentru concedii si indemnizatii	100306		7,000	2,000	7,000	7,000	1,619	5,381	8,502
TITLUL II BUNURI SI SERVICII (cod 20.01 la 20.06+20.09 la	20		459,000	329,000	329,000	329,000	320,223	8,777	347,206

A	B	1	2	3	4	5	6	7=5-6	8
20.16+20.18 la 20.25+20.27+20.30)									
Bunuri si servicii (cod 20.01.01 la 20.01.09+20.01.30)	2001		225.000	135.000	135.000	135.000	131.349	3.651	135.411
Furnituri de birou	200101		4.000	4.000	4.000	4.000	3.349	651	2.234
Materiale pentru curatenie	200102		17.000	2.000	2.000	2.000	1.919	81	5.633
Incalzit, iluminat si forta motrice	200103		78.000	55.000	55.000	55.000	54.272	728	66.940
canal si salubritate	200104		16.000	3.000	3.000	3.000	2.540	460	2.540
Carburanti si lubrifianti	200105		9.000	9.000	9.000	9.000	8.395	605	7.822
Posta, telecomunicatii, radio, televizor, internet	200108		12.000	9.000	9.000	9.000	8.835	165	8.835
Materiale si prestari de servicii cu caracter functional	200109		50.000	22.000	22.000	22.000	21.683	317	11.244
Alte bunuri si servicii pentru intretinere si functionare	200130		41.000	31.000	31.000	31.000	30.356	644	30.163
Reparatii curente	2002		12.000	5.000	5.000	5.000	4.836	164	8.901
Hrana (cod 20.03.01+20.03.02)	2003		109.000	109.000	109.000	109.000	108.625	375	73.002
Hrana pentru oameni	200301		109.000	109.000	109.000	109.000	108.625	375	73.002
Medicamente si materiale sanitare (cod 20.04.01 la 20.04.04)	2004		92.000	67.000	67.000	67.000	64.540	2.460	125.362
Medicamente	200401		70.000	58.000	58.000	58.000	57.154	838	117.187
Materiale sanitare	200402		11.000	5.000	5.000	5.000	4.086	914	5.217
Dezinfectanti	200404		11.000	4.000	4.000	4.000	3.290	710	2.958
Bunuri de natura obiectelor de inventar (cod 20.05.01+20.05.03+20.05.30)	2005		7.000	7.000	7.000	7.000	6.308	692	
Alte obiecte de inventar	200530		7.000	7.000	7.000	7.000	6.308	692	
Deplasari, deplasari, transferari (cod 20.06.01+20.06.02)	2006		11.000	3.000	3.000	3.000	3.000		3.002
Deplasari interne, deplasari, transferari	200601		11.000	3.000	3.000	3.000	3.000		3.002
Consultanta si expertiza	2012		2.000	2.000	2.000	2.000	1.100	900	1.100
Alte cheltuieli (cod 20.30.01 la 20.30.04+20.30.06+20.30.07+20.30.09+20.30.30)	2030		1.000	1.000	1.000	1.000	465	535	428
Alte cheltuieli cu bunuri si servicii	203030		1.000	1.000	1.000	1.000	465	535	428
SECTIUNEA DE DEZVOLTARE (cod 51+55+56+70+81+84)	D								14.699
CHELTUIELI DE CAPITAL (cod 71+72+75)	70								14.699
TITLUL XII ACTIVE NEFINANCIARE (cod 71.01+71.03)	71								14.699
Active fixe (cod 71.01.01 la 71.01.03+71.01.30)	7101								14.699
Alte active fixe	710130								14.699
A. CHELTUIELILE CURENTE (10+20+30+40+50+51+55+56+57+59)	01		2.014.000	1.379.000	1.884.000	1.884.000	1.363.885	520.114	1.626.566

NOTA: Sumele înscrise în col. 5 "Plati efectuate" cu semnul minus la Titlul B5, art. 85.01 "Plati efectuate din anii precedenti si recuperate în anul curent", se înscriu si pe col. 3 "Angajamente bugetare" si col. 4 "Angajamente legale" la acelasi cod tot cu semnul minus, astfel încat în col. 6 "Angajamente legale de platit" sa nu fie raportate sume.

Conducatorul institutiei

[Signature]



Conducatorul compartimentului
financiar-contabil

[Signature]

CONTUL DE EXECUTIE AL INSTITUTIILOR PUBLICE - CHELTUIELI

Anexa 7

la data de 30.09.2012

Cod 21 Capitol 6710

Subcapitol 6710 Cultura, recreere si religie

-lei-

Denumirea indicatorilor *)	Cod indicator	Credite de angajament	Credite bugetare		Angajamente bugetare	Angajamente legale	Plati efectuate	Angajamente legale de platit	Cheltuieli efective
			anuale aprobate la finele perioadei de raportare	trimestriale cumulate					
A	B	1	2	3	4	5	6	7=5-6	8
TOTAL CHELTUIELI(SECTIUNEA DE FUNCTIONARE+SECTIUNEA DE DEZVOLTARE)			2.004.000	1.560.000	1.849.000	1.849.000	1.363.795	485.205	1.463.215
SECTIUNEA DE FUNCTIONARE (01+79+84)	F		2.004.000	1.560.000	1.849.000	1.849.000	1.363.795	485.205	1.424.093
CHELTUIELI CURENTE (10+20+30+40+50+51SF+55SF+57+59)	01F		2.004.000	1.560.000	1.849.000	1.849.000	1.363.795	✓ 485.205	1.424.093
TITLUL I CHELTUIELI DE PERSONAL (cod 10.01 la 10.03)	10		1.471.000	✓ 1.162.000	1.471.000	✓ 1.471.000	✓ 1.064.147	✓ 406.853	1.062.239
Cheltuieli cu salariile in bani (cod 10.01.01 la 10.01.16 + 10.01.30)	1001		1.166.000	949.000	1.166.000	1.166.000	846.005	✓ 319.995	843.026
Salarii de baza	100101		1.088.000	894.000	1.088.000	1.088.000	800.044	287.956	795.539
Indemnizatii platite unor persoane din afara unitatii	100112		67.000	47.000	67.000	67.000	41.658	25.342	43.184
Indemnizatii de delegare	100113		11.000	8.000	11.000	11.000	4.303	6.697	4.303
Contributii (cod 10.03.01 la 10.03.06)	1003		305.000	233.000	305.000	305.000	218.142	✓ 86.856	219.213
Contributii de asigurari sociale de stat	100301		228.000	171.000	228.000	228.000	166.652	61.348	177.493
Contributii de asigurari de somaj	100302		6.000	5.000	6.000	6.000	4.209	1.791	3.965
Contributii de asigurari sociale de sanatate	100303		58.000	46.000	58.000	58.000	40.788	17.212	29.069
Contributii de asigurari pentru accidente de munca si boli profesionale	100304		4.000	3.000	4.000	4.000	1.921	2.079	1.942
Contributii pentru concedii si indemnizatii	100306		9.000	8.000	9.000	9.000	4.572	4.428	6.744
TITLUL II BUNURI SI SERVICII (cod 20.01 la 20.06+20.09 la 20.16+20.18 la 20.25+20.27+20.30)	20		533.000	378.000	378.000	378.000	299.648	✓ 78.352	361.854
Bunuri si servicii (cod 20.01.01 la 20.01.09+20.01.30)	2001		466.000	338.000	338.000	338.000	267.982	✓ 70.018	273.017
Furnituri de birou	200101		9.000	6.000	6.000	6.000	5.256	744	5.256
Materiale pentru curatenie	200102		4.000	4.000	4.000	4.000	761	3.239	761
incalzita, iluminat si forta motrica	200103		85.000	70.000	70.000	70.000	58.891	11.109	58.891

A	B	1	2	3	4	5	6	7=5-6	8
Apa, canal și salubritate	200104		14,000	10,000	10,000	10,000	7,183	2,817	7,183
Carburanți și lubrifianți	200105		28,000	20,000	20,000	20,000	20,000		21,014
Piese de schimb	200106		7,000	5,000	5,000	5,000	923	4,077	923
Transport	200107		2,000	2,000	2,000	2,000	564	1,436	564
Posta, telecomunicații, radio, televizor, internet	200108		19,000	15,000	15,000	15,000	13,518	1,482	13,518
Artele și prestări de servicii cu caracter funcțional	200109		284,000	195,000	195,000	195,000	150,799	44,201	156,213
Alte bunuri și servicii pentru întreținere și funcționare	200130		14,000	11,000	11,000	11,000	10,087	913	8,694
Reparații curente	2002		35,000	28,000	28,000	28,000	24,161	✓ 3,839	24,161
Bunuri de natură obiectelor de inventar (cod 20.05.01+20.05.03+20.05.30)	2005		3,000	2,000	2,000	2,000	474	✓ 1,526	
Alte obiecte de inventar	200530		3,000	2,000	2,000	2,000	474	1,526	
Deplasări, detașări, transferări (cod 20.06.01+20.08.02)	2006		4,000	3,000	3,000	3,000	2,579	✓ 421	2,579
Deplasări interne, detașări, transferări	200601		4,000	3,000	3,000	3,000	2,579	421	2,579
Carti publicatii și materiale documentare	2011		14,000	3,000	3,000	3,000	452	✓ 2,548	452
Pregătire profesională	2013		11,000	4,000	4,000	4,000	4,000	✓	4,000
Alte cheltuieli (cod 20.30.01 la 20.30.04+20.30.06+20.30.07+20.30.09+20.30.30)	2030								57,645
Alte cheltuieli cu bunuri și servicii	203030								57,645
SECȚIUNEA DE DEZVOLTARE (cod 51+55+56+70+81+84)	D								29,122
CHELTUIELI DE CAPITAL (cod 71+72+75)	70								29,122
TITLUL XII ACTIVE NEFINANCIARE (cod 71.01+71.03)	71								29,122
Imobile fixe (cod 71.01.01 la 71.01.03+71.01.30)	7101								29,122
Construcții	710101								17,469
Masini, echipamente și mijloace de transport	710102								7,146
Mobilier, aparatură birou și alte active corporale	710103								4,507
A. CHELTUIELILE CURENTE (10+20+30+40+50+51+55+56+57+58)	01		2,004,000	1,560,000	1,849,000	1,849,000	1,363,795	485,205	1,424,093

NOTA: Sumele inscrise in col. 5 "Plati efectuate" cu semnul minus la Titlul 85, art. 85.01 "Plati efectuate din anii precedenti si recuperate in anul curent", se inscriu si pe col. 3 "Angajamente bugetare" si col. 4 "Angajamente legate" la acelasi cod tot cu semnul minus, astfel incat in col. 5 "Angajamente legale de platit" sa nu fie raportate sume.

Conducatorul institutiei

Ionus →



Conducatorul compartimentului
financiar-contabil

[Signature]

CONTUL DE EXECUTIE AL INSTITUTIILOR PUBLICE - CHELTUIELI

Anexa 7

la data de 30.09.2012

Cod 21 Capitol 67100303

Subcapitol 67100303 Muzeu

-lei-


Denumirea Indicatorilor *)	Cod indicator	Credite de angajament	Credite bugetare		Angajamente bugetare	Angajamente legale	Plati efectuate	Angajamente legale de platit	Cheltuieli efective
			anuale aprobate la finele perioadei de raportare	trimestriale cumulate					
A	B	1	2	3	4	5	6	7=5-6	8
TOTAL CHELTUIELI(SECTIUNEA DE FUNCTIONARE+SECTIUNEA DE DEZVOLTARE)			600.000	535.000	554.000	554.000	423.564	✓ 130.436	456.073 ✓
SECTIUNEA DE FUNCTIONARE (01+79+84)	F		600.000	535.000	554.000	554.000	423.564	130.436	426.951
CHELTUIELI CURENTE (10+20+30+40+50+51SF+55SF+57+59)	01F		600.000	535.000	554.000	554.000	423.564	130.436	426.951
TITLUL I. CHELTUIELI DE PERSONAL (cod 10.01 la 10.03)	10		437.000	418.000	437.000	437.000	318.411	116.589	315.625
Cheltuieli cu salariile in bani (cod 10.01.01 la 10.01.16 + 10.01.30)	1001		342.000	342.000	342.000	342.000	250.986	91.014	247.113
Salarii de baza	100101		339.000	339.000	339.000	339.000	250.986	88.014	247.113
indemnizatii de deplasare	100113		3.000	3.000	3.000	3.000		3.000	
Contributii (cod 10.03.01 la 10.03.06)	1003		95.000	76.000	95.000	95.000	67.425	27.575	68.512
Contributii de asigurari sociale de stat	100301		71.000	54.000	71.000	71.000	51.545	19.454	51.833
Contributii de asigurari de somaj	100302		2.000	2.000	2.000	2.000	1.235	764	1.245
Contributii de asigurari sociale de sanatate	100303		18.000	18.000	18.000	18.000	12.845	5.154	12.940
Contributii de asigurari pentru accidente de munca si boli profesionale	100304		1.000	1.000	1.000	1.000	371	629	373
Contributii pentru concedii si indemnizatii	100306		3.000	3.000	3.000	3.000	1.425	1.574	2.121
TITLUL II BUNURI SI SERVICII (cod 20.01 la 20.06+20.08 la 20.16+20.18 la 20.25+20.27+20.30)	20		163.000	117.000	117.000	117.000	105.153	11.847	111.325
Bunuri si servicii (cod 20.01.01 la 20.01.09+20.01.30)	2001		145.000	113.000	113.000	113.000	101.897	11.103	108.070
Furnituri de birou	200101		3.000	2.000	2.000	2.000	1.999	1	1.999
Materiale pentru curatenie	200102		1.000	1.000	1.000	1.000	761	239	761
incalziri, iluminat si forta motrice	200103		55.000	45.000	45.000	45.000	38.320	6.680	38.320
Apa, canal si salubritate	200104		9.000	6.000	6.000	6.000	5.979	21	5.979

A	B	1	2	3	4	5	6	7=5-6	8
Carburanți și lubrifianți	200105		3,000	2,000	2,000	2,000	2,000		3,259
Posta, telecomunicații, radio, televizor, internet	200108		7,000	6,000	6,000	6,000	5,185	815	5,185
Materiale și prestări de servicii cu caracter funcțional	200109		63,000	48,000	48,000	48,000	44,701	3,299	49,615
Aște bunuri și servicii pentru întreținere și funcționare	200130		4,000	3,000	3,000	3,000	2,952	48	2,952
Reparații curente	2002		3,000	3,000	3,000	3,000	2,603	397	2,603
Plasări, detasări, transferări (cod 20.05.01+20.06.02)	2006		1,000	1,000	1,000	1,000	653	347	653
Depășări interne, detasări, transferări	200601		1,000	1,000	1,000	1,000	653	347	653
Carti publicatii si materiale documentare	2011		10,000						
Pregătire profesională	2013		4,000						
SECȚIUNEA DE DEZVOLTARE (cod 51+55+56+70+81+84)	0								29,122
CHELTUIELI DE CAPITAL (cod 71+72+75)	70								29,122
TITLUL X) ACTIVE NEFINANCIARE (cod 71.01+71.03)	71								29,122
Active fixe (cod 71.01.01 la 71.01.03+71.01.30)	7101								29,122
Construcții	710101								17,469
Masini, echipamente si mijloace de transport	710102								7,146
Mobilier, aparatura birou si alte active corporale	710103								4,507
A. CHELTUIELILE CURENTE (10+20+30+40+50+51+55+56+57+59)	01		600,000	535,000	554,000	554,000	423,564	130,436	426,951

NOTA: Sumele înscrise în col. 5 "Plati efectuate" cu semnul minus la Titlul 85, art. 85.01 "Plati efectuate din anii precedenti si recuperate în anul curent", se înscriu și pe col. 3 "Angajamente bugetare" și col. 4 "Angajamente legale" la același cod tot cu semnul minus, astfel încât în col. 6 "Angajamente legale de platit" sa nu fie raportate sume.

Conducătorul instituției



Conducătorul compartimentului
financiar-contabil


CONTUL DE EXECUTIE AL INSTITUTIILOR PUBLICE - CHELTUIELI

Anexa 7

la data de 30.09.2012

Cod 21 Capitol 67100330

Subcapitol 67100330 Centre pentru conservarea si promovarea culturii traditionale

-lei-

Denumirea indicatorilor *)	Cod indicator	Credite de angajament	Credite bugetare		Angajamente bugetare	Angajamente legale	Plati efectuate	Angajamente legale de platit	Cheltuieli efective
			anuale aprobate la finele perioadei de raportare	trimestriale cumulate					
A	B	1	2	3	4	5	6	7=5-6	8
TOTAL CHELTUIELI(SECTIUNEA DE FUNCTIONARE+SECTIUNEA DE DEZVOLTARE)			1.404.000	1.025.000	1.295.000	1.295.000	940.231	✓ 354.769	997.142 ✓
SECTIUNEA DE FUNCTIONARE (01+79+84)	F		1.404.000	1.025.000	1.295.000	1.295.000	940.231	354.769	997.142
CHELTUIELI CURENTE (10+20+30+40+50+51SF+55SF+57+59)	01F		1.404.000	1.025.000	1.295.000	1.295.000	940.231	354.769	997.142
TITLUL I. CHELTUIELI DE PERSONAL (cod 10.01 la 10.03)	10		1.034.000	764.000	1.034.000	1.034.000	745.736	288.264	746.614
Cheftuiek cu salariile in bani (cod 10.01.01 la 10.01.16 + 10.01.30)	1001		824.000	607.000	824.000	824.000	595.019	228.981	595.913
Salarii de baza	100101		749.000	555.000	749.000	749.000	549.059	199.942	548.426
Indemnizatii platite unor persoane din afara unitatii	100112		67.000	47.000	67.000	67.000	41.858	25.342	43.184
Indemnizatii de delegare	100113		8.000	5.000	8.000	8.000	4.303	3.697	4.303
Contributii (cod 10.03.01 la 10.03.06)	1003		210.000	157.000	210.000	210.000	150.717	59.283	150.701
Contributii de asigurari sociale de stat	100301		157.000	117.000	157.000	157.000	115.106	41.894	125.860
Contributii de asigurari de somaj	100302		4.000	3.000	4.000	4.000	2.973	1.027	2.720
Contributii de asigurari sociale de sanatate	100303		40.000	30.000	40.000	40.000	27.942	12.058	16.129
Contributii de asigurari pentru accidente de munca si boli profesionale	100304		3.000	2.000	3.000	3.000	1.550	1.450	1.569
Contributii pentru concedii si indemnizatii	100306		6.000	5.000	6.000	6.000	3.146	2.854	4.623
TITLUL II BUNURI SI SERVICII (cod 20.01 la 20.06+20.09 la 20.16+20.18 la 20.25+20.27+20.30)	20		370.000	261.000	261.000	261.000	194.495	66.505	250.528
Bunuri si servicii (cod 20.01.01 la 20.01.09+20.01.30)	2001		321.000	225.000	225.000	225.000	166.085	58.915	164.947
Furnitur de birou	200101		6.000	4.000	4.000	4.000	3.257	743	3.257
Materiale pentru curatenie	200102		3.000	3.000	3.000	3.000		3.000	
Incalzit, iluminat si forta motrice	200103		30.000	25.000	25.000	25.000	20.571	4.429	20.571

A	B	1	2	3	4	5	6	7=5-6	8
Apa, c�nazi si salubritate	200104		5.000	4.000	4.000	4.000	1.204	2.796	1.204
Carburanti si lubrifianti	200105		25.000	18.000	18.000	18.000	18.000		17.755
Piese de schimb	200106		7.000	5.000	5.000	5.000	923	4.077	923
Transport	200107		2.000	2.000	2.000	2.000	564	1.436	564
Posta, telecomunicatii, radio, televizor, internet	200108		12.000	9.000	9.000	9.000	8.333	667	8.333
Chirii si prestari de servicii cu caracter functional	200109		221.000	147.000	147.000	147.000	106.098	40.902	106.598
Alte bunuri si servicii pentru intretinere si functionare	200130		10.000	8.000	8.000	8.000	7.135	865	5.742
Reparatii curente	2002		32.000	25.000	25.000	25.000	21.558	3.442	21.558
Bunuri de natura obiectelor de inventar (cod 20.06.01+20.06.03+20.06.30)	2005		3.000	2.000	2.000	2.000	474	1.526	
Alte obiecte de inventar	200530		3.000	2.000	2.000	2.000	474	1.526	
Depasari, detasari, transferari (cod 20.06.01+20.06.02)	2006		3.000	2.000	2.000	2.000	1.926	74	1.926
Depasari interne, detasari, transferari	200601		3.000	2.000	2.000	2.000	1.926	74	1.926
Carti publicatii si materiale documentare	2011		4.000	3.000	3.000	3.000	452	2.548	452
Formare profesionala	2013		7.000	4.000	4.000	4.000	4.000		4.000
Alte cheltuieli (cod 20.30.01 la 20.30.04+20.30.06+20.30.07+20.30.09+20.30.30)	2030								57.645
Alte cheltuieli cu bunuri si servicii	203030								57.645
A. CHELTUIELILE CURENTE (10+20+30+40+50+51+55+56+57+59)	01		1.404.000	1.025.000	1.295.000	1.295.000	940.231	354.769	997.142

NOTA: Sumele inscrise in col. 5 "Plati efectuate" cu semnul minus la Titlul 85, art. 85.01 "Plati efectuate din anii precedenti si recuperate in anul curent", se inregistreaza pe col. 3 "Angajamente bugetare" si col. 4 "Angajamente legale" la acelasi cod tot cu semnul minus, astfel incat in col. 6 "Angajamente legale de platit" sa nu fie raportate sume.

Conducatorul institutiei

[Signature]



Conducatorul compartimentului
financiar-contabil

[Signature]

CONTUL DE EXECUTIE AL INSTITUTIILOR PUBLICE - CHELTUIELI

Anexa 7

la data de 30.09.2012

Cod 21 Capitol 6810

Subcapitol 6810 Asigurari si asistenta sociala

-lei-

Denumirea indicatorilor *)	Cod indicator	Credite de angajament	Credite bugetare		Angajamente bugetare	Angajamente legale	Plati efectuate	Angajamente legale de platit	Cheltuieli efective
			anuale aprobate la finele perioadei de raportare	trimestriale cumulate					
A	B	1	2	3	4	5	6	7=5-6	8
TOTAL CHELTUIELI(SECTIUNEA DE FUNCTIONARE+SECTIUNEA DE DEZVOLTARE)			2.514.000	1.653.000	2.070.000	2.070.000	1.177.992	892.008	1.187.952
SECTIUNEA DE FUNCTIONARE (01+79+84)	F		2.098.000	1.456.000	1.654.000	1.654.000	1.177.992	476.008	1.147.249
CHELTUIELI CURENTE (10+20+30+40+50+51SF+55SF+57+59)	01F		2.098.000	1.456.000	1.654.000	1.654.000	1.177.992	476.008	1.147.249
TITLUL I. CHELTUIELI DE PERSONAL (cod 10.01 la 10.03)	10		810.000	612.000	810.000	810.000	568.771	241.229	552.903
Cheltuieli cu salariile in bani (cod 10.01.01 la 10.01.16 + 10.01.30)	1001		621.000	465.000	621.000	621.000	428.759	192.241	430.956
Salarii de baza	100101		591.000	441.000	591.000	591.000	408.605	162.395	410.419
Sporuri pentru conditii de munca	100105		30.000	24.000	30.000	30.000	20.154	9.846	20.537
Contributii (cod 10.03.01 la 10.03.06)	1003		189.000	147.000	189.000	189.000	140.012	48.988	121.947
Contributii de asigurari sociale de stat	100301		129.000	97.000	129.000	129.000	95.668	33.532	92.445
Contributii de asigurari de somaj	100302		4.000	4.000	4.000	4.000	3.090	910	2.150
Contributii de asigurari sociale de sanatate	100303		32.000	26.000	32.000	32.000	23.883	8.117	22.410
Contributii de asigurari pentru accidente de munca si boli profesionale	100304		4.000	4.000	4.000	4.000	3.473	527	1.278
Contributii pentru concedii si indemnizatii	100306		20.000	16.000	20.000	20.000	14.098	5.902	3.664
TITLUL II BUNURI SI SERVICII (cod 20.01 la 20.06+20.09 la 20.16+20.18 la 20.25+20.27+20.30)	20		1.288.000	844.000	844.000	844.000	609.221	234.779	594.346
Bunuri si servicii (cod 20.01.01 la 20.01.09+20.01.50)	2001		585.000	440.000	440.000	440.000	283.025	156.975	289.534
Furnituri de birou	200101		21.000	19.000	19.000	19.000	9.987	9.113	8.427
Materiale pentru curatenie	200102		32.000	27.000	27.000	27.000	19.590	7.410	23.452
Incalzit, iluminat si forta motrice	200103		309.000	293.000	293.000	293.000	161.134	41.866	166.889
Apa canal si salubritate	200104		15.000	12.000	12.000	12.000	412	11.588	604

A	B	1	2	3	4	5	6	7=5-6	8
Carburanti si lubrifianti	200105		32,000	30,000	30,000	30,000	5,820	24,180	8,443
Piese de schimb	200106		12,000	12,000	12,000	12,000	1,864	10,136	1,901
Transport	200107		5,000	4,000	4,000	4,000	605	3,395	605
Posta, telecomunicatii, radio, televizor, internet	200108		25,000	22,000	22,000	22,000	13,670	8,130	14,583
Materiale si prestari de servicii cu caracter functional	200109		45,000	36,000	36,000	36,000	22,796	13,204	20,849
bunuri si servicii pentru intretinere si functionare	200130		89,000	75,000	75,000	75,000	47,047	27,953	43,781
Reparatii curente	2002		201,000	94,000	94,000	94,000	76,368	✓ 17,632	73,666
Hrana (cod 20.03.01+20.03.02)	2003		305,000	188,000	188,000	188,000	175,608	✓ 12,192	199,146
Hrana pentru oameni	200301		305,000	188,000	188,000	188,000	175,608	12,192	199,146
Medicamente si materiale sanitare (cod 20.04.01 la 20.04.04)	2004		75,000	57,000	57,000	57,000	22,278	✓ 34,722	30,675
Medicamente	200401		37,000	29,000	29,000	29,000	11,094	17,906	12,783
Materiale sanitare	200402		15,000	12,000	12,000	12,000	3,809	8,191	2,998
Dezinfectanti	200404		23,000	16,000	16,000	16,000	7,375	8,625	14,978
Bunuri de natura obiectelor de inventar (cod 20.05.01+20.05.03+20.05.30)	2005		97,000	51,000	51,000	51,000	50,528	✓ 472	
Uniforme si echipamente	200501		17,000	5,000	5,000	5,000	4,828	172	
Lenjerie si accesorii de pat	200503		25,000	18,000	18,000	18,000	17,700	300	
Alte obiecte de inventar	200530		55,000	28,000	28,000	28,000	28,000		
Deplasari, detasari, transferari (cod 20.06.01+20.06.02)	2006		5,000	4,000	4,000	4,000		4,000	
Deplasari interne, detasari, transferari	200601		5,000	4,000	4,000	4,000		4,000	
Pregatire profesionala	2013		4,000	2,000	2,000	2,000		2,000	
sectia muncii	2014		1,000						
Alte cheltuieli (cod 20.30.01 la 20.30.04+20.30.06+20.30.07+20.30.09+20.30.30)	2030		15,000	8,000	8,000	8,000	1,214	✓ 6,786	1,321
Alte cheltuieli cu bunuri si servicii	203030		15,000	8,000	8,000	8,000	1,214	6,786	1,321
SECTIUNEA DE DEZVOLTARE (cod 51+55+56+70+81+84)	D		416,000	197,000	416,000	416,000		416,000	20,703
CHELTUIELI DE CAPITAL (cod 71+72+75)	70		416,000	197,000	416,000	416,000		416,000	20,703
TITLUL XI) ACTIVE NEFINANCIARE (cod 71.01+71.03)	71		416,000	197,000	416,000	416,000		416,000	20,703
Active fixe (cod 71.01.01 la 71.01.03+71.01.30)	7101		416,000	197,000	416,000	416,000		416,000	20,703
Masini, echipamente si mijloace de transport	710102								10,161
Mobilier, aparatura birotica si alte active corporale	710103								10,542
Alte active fixe	710130		416,000	197,000	416,000	416,000		416,000	

A	B	1	2	3	4	5	6	7=5-6	8
A. CHELTUIELILE CURENTE (10+20+30+40+50+51+55+56+57+59)	01		2.098,000	1.458,000	1.654,000	1.654,000	1.177,992	476,008	1.147,249

NOTA: Sumele inscise in col. 5 "Plati efectuate" cu semnul minus la Titlul 85, art. 85.01 "Plati efectuate din anii precedenti si recuperate in anul curent", se inscriu si pe col. 3 "Angajamente bugetare" si col. 4 "Angajamente legate" la acelaasi cod tot cu semnul minus, astfel incat in col. 6 "Angajamente legale de platit" sa nu fie raportate sume.

Conducatorul institutiei

[Signature]



Conducatorul compartimentului
financiar-contabil

[Signature]

CONTUL DE EXECUTIE AL INSTITUTIILOR PUBLICE - CHELTUIELI

Anexa 7

la data de 30.09.2012

Cod 21 Capitol 681004

Subcapitol 681004 Asistenta acordata persoanelor in varsta

-lei-

Denumirea indicatorilor *)	Cod indicator	Credite de angajament	Credite bugetare		Angajamente bugetare	Angajamente legale	Plati efectuate	Angajamente legale de plati	Cheltuieli efective
			anuale aprobate la finele perioadei de raportare	trimestriale cumulate					
A	B	1	2	3	4	5	6	7=5-6	8
TOTAL CHELTUIELI(SECTIUNEA DE FUNCTIONARE+SECTIUNEA DE DEZVOLTARE)			2,514,000	1,653,000	2,070,000	2,070,000	1,177,992	✓ 892,008	1,167,952
SECTIUNEA DE FUNCTIONARE (01+79+84)	F		2,098,000	1,456,000	1,654,000	1,654,000	1,177,992	476,008	1,147,249
CHELTUIELI CURENTE (10+20+30+40+50+51SF+55SF+57+59)	01F		2,098,000	1,456,000	1,654,000	1,654,000	1,177,992	476,008	1,147,249
TITLUL I. CHELTUIELI DE PERSONAL (cod 10.01 la 10.03)	10		810,000	612,000	610,000	610,000	568,771	241,229	552,903
Cheltuieli cu salariile in bani (cod 10.01.01 la 10.01.16 + 10.01.30)	1001		621,000	465,000	621,000	621,000	428,759	192,241	430,956
Salarii de baza	100101		591,000	441,000	591,000	591,000	406,605	182,395	410,419
Sporuri pentru conditii de munca	100105		30,000	24,000	30,000	30,000	20,154	9,846	20,537
Contributii (cod 10.03.01 la 10.03.06)	1003		189,000	147,000	189,000	189,000	140,012	48,988	121,947
Contributii de asigurari sociale de stat	100301		129,000	97,000	129,000	129,000	95,468	33,532	92,445
Contributii de asigurari de somaj	100302		4,000	4,000	4,000	4,000	3,090	910	2,150
Contributii de asigurari sociale de sanatate	100303		32,000	26,000	32,000	32,000	23,883	8,117	22,410
Contributii de asigurari pentru accidente de munca si boli profesionale	100304		4,000	4,000	4,000	4,000	3,473	527	1,278
Contributii pentru concedii si indemnizatii	100306		20,000	16,000	20,000	20,000	14,098	5,902	3,664
TITLUL II BUNURI SI SERVICII (cod 20.01 la 20.06+20.09 la 20.16+20.18 la 20.25+20.27+20.30)	20		1,288,000	844,000	844,000	844,000	609,221	234,779	594,346
Bunuri si servicii (cod 20.01.01 la 20.01.09+20.01.30)	2001		585,000	440,000	440,000	440,000	283,025	156,975	289,534
Furnituri de birou	200101		21,000	19,000	19,000	19,000	9,887	9,113	8,427
Materiale pentru curatenie	200102		32,000	27,000	27,000	27,000	19,590	7,410	23,452
Incalzit, iluminat si forta motrice	200103		309,000	203,000	203,000	203,000	161,134	41,866	166,889
Apa, canal si salubritate	200104		15,000	12,000	12,000	12,000	412	11,588	604

A	B	1	2	3	4	5	6	7=5-6	8
Carburanți și lubrifianți	200105		32,000	30,000	30,000	30,000	5,820	24,180	8,443
Piese de schimb	200106		12,000	12,000	12,000	12,000	1,864	10,136	1,901
Transport	200107		5,000	4,000	4,000	4,000	605	3,395	605
Posta, telecomunicații, radio, televizor, internet	200108		25,000	22,000	22,000	22,000	13,870	8,130	14,583
Materiale și prestări de servicii cu caracter funcțional	200109		45,000	36,000	36,000	36,000	22,796	13,204	20,849
- bunuri și servicii pentru întreținere și funcționare	200130		89,000	75,000	75,000	75,000	47,047	27,953	43,781
Reparații curente	2002		201,000	94,000	94,000	94,000	76,368	17,632	73,668
Hrana (cod 20.03.01+20.03.02)	2003		305,000	188,000	188,000	188,000	175,808	12,192	199,146
Hrana pentru oameni	200301		305,000	188,000	188,000	188,000	175,808	12,192	199,146
Medicamente și materiale sanitare (cod 20.04.01 la 20.04.04)	2004		75,000	57,000	57,000	57,000	22,278	34,722	30,879
Medicamente	200401		37,000	29,000	29,000	29,000	11,094	17,906	12,703
Materiale sanitare	200402		15,000	12,000	12,000	12,000	3,609	8,191	2,998
Dezinfectanți	200404		23,000	16,000	16,000	16,000	7,375	8,625	14,978
Bunuri de natură obiectelor de inventar (cod 20.05.01+20.05.03+20.05.30)	2005		97,000	51,000	51,000	51,000	50,528	472	
Uniforme și echipamente	200501		17,000	5,000	5,000	5,000	4,828	172	
Lenjerie și accesorii de pat	200503		25,000	18,000	18,000	18,000	17,700	300	
Alte obiecte de inventar	200530		55,000	28,000	28,000	28,000	28,000		
Deplasări, detașări, transferări (cod 20.06.01+20.06.02)	2006		5,000	4,000	4,000	4,000		4,000	
Deplasări interne, detașări, transferări	200601		5,000	4,000	4,000	4,000		4,000	
Pregătire profesională	2013		4,000	2,000	2,000	2,000		2,000	
- acțiș muncii	2014		1,000						
Alte cheltuieli (cod 20.30.01 la 20.30.04+20.30.06+20.30.07+20.30.09+20.30.30)	2030		15,000	8,000	8,000	8,000	1,214	6,786	1,321
Alte cheltuieli cu bunuri și servicii	203030		15,000	8,000	8,000	8,000	1,214	6,786	1,321
SECȚIUNEA DE DEZVOLTARE (cod 51+55+56+70+81+84)	0		416,000	197,000	416,000	416,000		416,000	20,703
CHELTUIELI DE CAPITAL (cod 71+72+75)	70		416,000	197,000	416,000	416,000		416,000	20,703
TITLUL XII ACTIVE NEFINANCIARE (cod 71.01+71.03)	71		416,000	197,000	416,000	416,000		416,000	20,703
Active fixe (cod 71.01.01 la 71.01.03+71.01.30)	7101		416,000	197,000	416,000	416,000		416,000	20,703
Masini, echipamente și mijloace de transport	710102								10,161
Mobilier, aparatură birotică și alte active corporale	710103								10,542
Alte active fixe	710130		416,000	197,000	416,000	416,000		416,000	

A	B	1	2	3	4	5	6	7=5-6	8
A. CHELTUIELILE CURENTE (10+20+30+40+50+51+55+56+57+59)	01		2.098.000	1.456.000	1.654.000	1.654.000	1.177.992	476.008	1.147.249

NOTA: Sumele inscrise in col. 5 "Plati efectuate" cu semnul minus la Titlul 85, art. 85.01 "Plati efectuate din anii precedenti si recuperate in anul curent", se inscriu si pe col. 3 "Angajamente bugetare" si col. 4 "Angajamente legale" la acelasi cod tot cu semnul minus, astfel incat in col. 6 "Angajamente legale de platit" sa nu fie raportate sume.

Conducatorul institutiei



Conducatorul compartimentului
financiar-contabil

CONTUL DE EXECUTIE AL INSTITUTIILOR PUBLICE - CHELTUIELI

Anexa 7

la data de 30.09.2012

Cod 21 Capitol 68100401

Subcapitol 68100401 Caminul pentru Persoanele Varstnice Cervenia


-lei-

Denumirea indicatorilor *)	Cod indicator	Credite de angajament	Credite bugetare		Angajamente bugetare	Angajamente legale	Plati efectuate	Angajamente legale de platit	Cheltuieli efective
			anuale aprobate la finele perioadei de raportare	trimestriale cumulate					
A	B	1	2	3	4	5	6	7=5-6	8
TOTAL CHELTUIELI(SECTIUNEA DE FUNCTIONARE+SECTIUNEA DE DEZVOLTARE)			1.457.000	996.000	1.307.000	1.307.000	638.327	687.673	615.185
SECTIUNEA DE FUNCTIONARE (01+79+84)	F		1.056.000	799.000	906.000	906.000	639.327	266.673	607.193
CHELTUIELI CURENTE (10+20+30+40+50+51SF+55SF+57+59)	01F		1.056.000	799.000	906.000	906.000	639.327	266.673	607.193
TITLUL I CHELTUIELI DE PERSONAL (cod 10.01 la 10.03)	10		440.000	333.000	440.000	440.000	313.602	128.398	306.685
Cheltuieli cu salariile in bani (cod 10.01.01 la 10.01.16 + 10.01.30)	1001		344.000	258.000	344.000	344.000	238.707	105.293	238.664
Salarii de baza	100101		332.000	249.000	332.000	332.000	230.935	101.065	230.040
Sporuri pentru conditii de munca	100105		12.000	9.000	12.000	12.000	7.772	4.228	8.624
Contributii (cod 10.03.01 la 10.03.06)	1003		96.000	75.000	96.000	96.000	74.895	21.105	68.021
Contributii de asigurari sociale de stat	100301		72.000	55.000	72.000	72.000	55.000	17.000	51.678
Contributii de asigurari de somaj	100302		2.000	2.000	2.000	2.000	1.984	16	1.188
Contributii de asigurari sociale de sanatate	100303		18.000	14.000	18.000	18.000	14.000	4.000	12.410
Contributii de asigurari pentru accidente de munca si boli profesionale	100304		3.000	3.000	3.000	3.000	2.911	89	715
Contributii pentru concedii si indemnizatii	100306		1.000	1.000	1.000	1.000	1.000		2.030
TITLUL II BUNURI SI SERVICII (cod 20.01 la 20.06+20.09 la 20.16+20.18 la 20.25+20.27+20.30)	20		616.000	466.000	466.000	466.000	325.725	140.275	300.508
Bunuri si servicii (cod 20.01.01 la 20.01.09+20.01.30)	2001		321.000	253.000	253.000	253.000	162.549	90.451	153.240
Chiracii de birou	200101		15.000	13.000	13.000	13.000	8.445	4.555	6.294
Materiale pentru curatenia	200102		17.000	14.000	14.000	14.000	14.000		13.578
Incălzit, iluminat si forta motrice	200103		159.000	119.000	119.000	119.000	83.414	35.586	78.983
Apa, canal si salubritate	200104		12.000	9.000	9.000	9.000	412	8.588	604

A	B	1	2	3	4	5	6	7=5-6	8
Carburanti si lubrifianti	200105		12.000	10.000	10.000	10.000		10.000	
Piese de schimb	200106		2.000	2.000	2.000	2.000		2.000	
Transport	200107		5.000	4.000	4.000	4.000	605	3.395	605
Posta, telecomunicatii, radio, televizor, internet	200108		17.000	14.000	14.000	14.000	8.521	5.479	8.839
Materiale si prestari de servicii cu caracter functional	200109		38.000	30.000	30.000	30.000	18.635	11.365	19.599
bunuri si servicii pentru intretinere si functionare	200130		44.000	38.000	38.000	38.000	28.517	9.483	26.744
Reparatii curente	2002		17.000	17.000	17.000	17.000		17.000	
Hrana (cod 20.03.01+20.03.02)	2003		155.000	110.000	110.000	110.000	110.000		127.377
Hrana pentru oameni	200301		155.000	110.000	110.000	110.000	110.000		127.377
Medicamente si materiale sanitare (cod 20.04.01 la 20.04.04)	2004		45.000	34.000	34.000	34.000	14.434	19.566	18.564
Medicamente	200401		20.000	16.000	16.000	16.000	6.444	9.556	8.305
Materiale sanitare	200402		10.000	7.000	7.000	7.000	1.724	5.276	1.810
Dezinfectanti	200404		15.000	11.000	11.000	11.000	6.266	4.734	11.449
Bunuri de natura obiectelor de inventar (cod 20.05.01+20.05.03+20.05.30)	2005		55.000	38.000	38.000	38.000	37.528	472	
Uniforme si echipamente	200501		10.000	5.000	5.000	5.000	4.628	172	
Lenjerie si accesorii de pat	200503		15.000	10.000	10.000	10.000	9.700	300	
Alte obiecte de inventar	200530		30.000	23.000	23.000	23.000	23.000		
Deplasari, detasari, transferari (cod 20.06.01+20.06.02)	2006		5.000	4.000	4.000	4.000		4.000	
Deplasari interne, detasari, transferari	200601		5.000	4.000	4.000	4.000		4.000	
Pregatire profesionala	2013		3.000	2.000	2.000	2.000		2.000	
cheltuieli (cod 20.30.01 la 20.30.04+20.30.06+20.30.07+20.30.09+20.30.30)	2030		15.000	8.000	8.000	8.000	1.214	6.786	1.321
Alte cheltuieli cu bunuri si servicii	203030		15.000	8.000	8.000	8.000	1.214	6.786	1.321
SECTIUNEA DE DEZVOLTARE (cod 51+55+56+70+81+84)	10		401.000	197.000	401.000	401.000		401.000	7.992
CHELTUIELI DE CAPITAL (cod 71+72+75)	70		401.000	197.000	401.000	401.000		401.000	7.992
TITLUL XII ACTIVE NEFINANCIARE (cod 71.01+71.03)	71		401.000	197.000	401.000	401.000		401.000	7.992
Active fixe (cod 71.01.01 la 71.01.03+71.01.30)	7101		401.000	197.000	401.000	401.000		401.000	7.992
Motifler, aparatura biroica si alte active corporale	710103								7.992
Alte active fixe	710130		401.000	197.000	401.000	401.000		401.000	
A. CHELTUIELILE CURENTE (10+20+30+40+50+51+55+56+57+59)	01		1.056.000	799.000	906.000	906.000	639.327	266.673	607.193

NOTA: Sumele inscrise in col. 5 "Plati efectuate" cu semnul minus la Titlul 85, art. 85.01 "Plati efectuate din anii precedenti si recuperate in anul curent", se inscriu si pe col. 3 "Angajamente bugetare" si col. 4 "Angajamente legale" la acelasi cod tot cu semnul minus, astfel incat in col. 8 "Angajamente legale de platit" sa nu fie raportate sume.

Conducatorul institutiei



Conducatorul compartimentului
financiar-contabil



CONTUL DE EXECUTIE AL INSTITUTIILOR PUBLICE - CHELTUIELI

Anexa 7

la data de 30.09.2012

Cod 21 Capitol 68100402

Subcapitol 68100402 Caminul pentru Persoanele Varstnice Furculesti

-lei-

Denumirea indicatorilor *)	Cod indicator	Credite de angajament	Credite bugetare		Angajamente bugetare	Angajamente legale	Plati efectuate	Angajamente legale de platit	Cheltuieli efective
			anuale aprobate la finele perioadei de raportare	trimestriale cumulate					
A	B	1	2	3	4	5	6	7=5-6	8
TOTAL CHELTUIELI (SECTIUNEA DE FUNCTIONARE+SECTIUNEA DE DEZVOLTARE)			1.057.000	657.000	763.000	763.000	538.665	✓ 224.335	552.767 ✓
SECTIUNEA DE FUNCTIONARE (01+79+84)	F		1.042.000	657.000	748.000	748.000	538.665	209.335	540.056
CHELTUIELI CURENTE (10+20+30+40+50+51SF+55SF+57+59)	01F		1.042.000	657.000	748.000	748.000	538.665	209.335	540.056
TITLUL I. CHELTUIELI DE PERSONAL (cod 10.01 la 10.03)	10		376.000	279.000	370.000	370.000	255.169	114.831	246.218
Cheltuieli cu salariile in bani (cod 10.01.01 la 10.01.15 + 10.01.30)	1001		277.000	207.000	277.000	277.000	190.052	66.948	192.292
Salarii de baza	100101		259.000	192.000	259.000	259.000	177.670	81.330	180.379
Sporuri pentru conditi de munca	100105		18.000	15.000	18.000	18.000	12.382	5.618	11.913
Contributii (cod 10.03.01 la 10.03.06)	1003		93.000	72.000	93.000	93.000	65.117	27.883	53.926
Contributii de asigurari sociale de stat	100301		57.000	42.000	57.000	57.000	40.468	16.532	40.767
Contributii de asigurari de somaj	100302		2.000	2.000	2.000	2.000	1.106	894	962
Contributii de asigurari sociale de sanatate	100303		14.000	12.000	14.000	14.000	9.883	4.117	10.000
Contributii de asigurari pentru accidente de munca si boli profesionale	100304		1.000	1.000	1.000	1.000	562	438	563
Contributii pentru concedii si indemnizatii	100306		19.000	15.000	19.000	19.000	13.098	5.902	1.634
TITLUL II BUNURI SI SERVICII (cod 20.01 la 20.06+20.09 la 20.16+20.18 la 20.25+20.27+20.30)	20		672.000	378.000	378.000	378.000	293.496	94.504	293.838
Bunuri si servicii (cod 20.01.01 la 20.01.09+20.01.30)	2001		264.000	187.000	187.000	187.000	120.476	66.524	136.288
Furnituri de birou	200101		6.000	6.000	6.000	6.000	1.442	4.558	2.133
Materiale pentru curatenie	200102		15.000	13.000	13.000	13.000	5.590	7.410	9.874
Incazit, iluminat si forta motrice	200103		150.000	84.000	84.000	84.000	77.720	6.280	89.906
Apa, canal si salubritate	200104		3.000	3.000	3.000	3.000		3.000	

A	B	1	2	3	4	5	6	7=5-6	8
Carburanți și lubrifianți	200105		20.000	20.000	20.000	20.000	5.820	14.180	8.443
Piese de schimb	200106		10.000	10.000	10.000	10.000	1.864	8.136	1.901
Posta, telecomunicații, radio, televizor, internet	200108		8.000	8.000	8.000	8.000	5.349	2.651	5.744
Materiale și prestări de servicii cu caracter funcțional	200109		7.000	6.000	6.000	6.000	4.181	1.839	1.250
Alte bunuri și servicii pentru întreținere și funcționare	200130		45.000	37.000	37.000	37.000	18.530	18.470	17.037
- arată curente	2002		184.000	77.000	77.000	77.000	76.368	632	73.668
Hrana (cod 20.03.01+20.03.02)	2003		150.000	78.000	78.000	78.000	65.808	12.192	71.769
Hrana pentru oameni	200301		150.000	78.000	78.000	78.000	65.808	12.192	71.769
Medicamente și materiale sanitare (cod 20.04.01 la 20.04.04)	2004		30.000	23.000	23.000	23.000	7.844	15.156	12.115
Medicamente	200401		17.000	13.000	13.000	13.000	4.650	8.350	7.398
Materiale sanitare	200402		5.000	5.000	5.000	5.000	2.085	2.915	1.168
Dezinfectanți	200404		8.000	5.000	5.000	5.000	1.109	3.891	3.529
Bunuri de natura obiectelor de inventar (cod 20.05.01+20.05.03+20.05.30)	2005		42.000	13.000	13.000	13.000	13.000		
Uniforme și echipamente	200501		7.000						
Lenjerie și accesorii de pat	200503		10.000	8.000	8.000	8.000	8.000		
Alte obiecte de inventar	200530		25.000	5.000	5.000	5.000	5.000		
Pregătire profesională	2013		1.000						
Protecția muncii	2014		1.000						
SECȚIUNEA DE DEZVOLTARE (cod 51+55+56+70+81+84)	D		15.000		15.000	15.000		15.000	12.711
CHELTUIELI DE CAPITAL (cod 71+72+75)	70		15.000		15.000	15.000		15.000	12.711
- III. XII ACTIVE NEFINANCIARE (cod 71.01+71.03)	71		15.000		15.000	15.000		15.000	12.711
Active fixe (cod 71.01.01 la 71.01.03+71.01.30)	7101		15.000		15.000	15.000		15.000	12.711
Masini, echipamente și mijloace de transport	710102								10.181
Mobilier, aparatură birotică și alte active corporale	710103								2.550
Alte active fixe	710130		15.000		15.000	15.000		15.000	
A. CHELTUIELILE CURENTE (10+20+30+40+50+51+55+56+57+59)	01		1.042.000	857.000	748.000	748.000	538.668	209.335	540.058

NOTA: Sumele inscrise in col. 5 "Plati efectuate" cu semnul minus la Titlul 85, art. 85.01 "Plati efectuate din anii precedenti si recuperate in anul curent", se inscriu si pe col. 3 "Angajamente bugetare" si col. 4 "Angajamente legale" la acelasi cod tot cu semnul minus, astfel incat in col. 6 "Angajamente legale de platit" sa nu fie raportate sume.

Conducatorul institutiei



Conducatorul compartimentului
financiar-contabil



CONTUL DE EXECUTIE AL INSTITUTIILOR PUBLICE - CHELTUIELI

Anexa 7

la data de 30.09.2012

Cod 21 Capitol 7010

Subcapitol 7010 Locuinte, servicii si dezvoltare publica

-lei-

Denumirea indicatorilor *)	Cod indicator	Credite de angajament	Credite bugetare		Angajamente bugetare	Angajamente legale	Plati efectuate	Angajamente legale de platit	Cheltuieli efective
			anuale aprobate la finele perioadei de raportare	trimestriale cumulate					
A	B	1	2	3	4	5	6	7=5-6	8
TOTAL CHELTUIELI(SECTIUNEA DE FUNCTIONARE+SECTIUNEA DE DEZVOLTARE)			2.683,000	1.964,000	2.278,000	2.278,000	1.347,226	✓ 930,774	1.300,565
SECTIUNEA DE FUNCTIONARE (01+79+84)	F		2.683,000	1.964,000	2.278,000	2.278,000	1.347,226	✓ 930,774	1.300,063
CHELTUIELI CURENTE (10+20+30+40+50+51SF+55SF+57+59)	01F		2.683,000	1.964,000	2.278,000	2.278,000	1.347,226	✓ 930,774	1.300,063
TITLUL I. CHELTUIELI DE PERSONAL (cod 10.01 la 10.03)	10		1.410,000	1.096,000	1.410,000	1.410,000	1.044,859	✓ 365,141	1.062,728
Cheltuieli cu salariile in bani (cod 10.01.01 la 10.01.16 + 10.01.30)	1001		1.068,000	850,000	1.068,000	1.068,000	825,643	✓ 242,457	833,412
Salarii de baza	100101		950,000	760,000	950,000	950,000	748,202	201,798	752,975
Sporuri pentru conditii de munca	100105		36,000	29,000	36,000	36,000	25,225	10,775	22,948
Alte sporuri	100106								318
Alte drepturi salariale in bani	100130		82,000	61,000	82,000	82,000	52,116	29,884	57,173
Contributii (cod 10.03.01 la 10.03.06)	1003		342,000	246,000	342,000	342,000	219,315	✓ 122,684	229,310
Contributii de asigurari sociale de stat	100301		245,000	173,000	245,000	245,000	165,796	79,204	173,895
Contributii de asigurari de somaj	100302		11,000	8,000	11,000	11,000	4,305	6,695	4,079
Contributii de asigurari sociale de sanatate	100303		62,000	47,000	62,000	62,000	41,330	20,670	43,007
Contributii de asigurari pentru accidente de munca si boli profesionale	100304		11,000	8,000	11,000	11,000	3,021	7,979	1,767
Contributii pentru concedii si indemnizatii	100306		13,000	10,000	13,000	13,000	4,864	8,136	6,568
TITLUL II BUNURI SI SERVICII (cod 20.01 la 20.06+20.09 la 20.16+20.18 la 20.25+20.27+20.30)	20		1.273,000	868,000	868,000	868,000	302,367	✓ 565,633	237,335
Bunuri si servicii (cod 20.01.01 la 20.01.09+20.01.30)	2001		675,000	488,000	488,000	488,000	129,047	✓ 358,953	149,695
Furnituri de birou	200101		107,000	72,000	72,000	72,000	2,145	69,855	4,349
Materiale pentru curatenie	200102		80,000	50,000	50,000	50,000	3,087	46,913	3,145

A	B	1	2	3	4	5	6	7=5-6	8
Incazită, iluminat și forța motrice	200103		86.000	64.000	64.000	64.000	32.548	31.452	31.825
Apa, canal și salubritate	200104		43.000	32.000	32.000	32.000	1.980	30.020	1.228
Carburanți și lubrifianți	200105		69.000	54.000	54.000	54.000	30.006	23.994	29.026
Piese de schimb	200106		16.000	12.000	12.000	12.000	3.297	8.703	3.016
Posta, telecomunicații, radio, televizor, internet	200108		24.000	18.000	18.000	18.000	11.050	6.950	11.043
Material și prestări de servicii cu caracter funcțional	200109		135.000	103.000	103.000	103.000	19.417	83.583	40.719
Alte bunuri și servicii pentru întreținere și funcționare	200150		115.000	83.000	83.000	83.000	25.517	57.483	25.344
Reparații curente	2002		15.000	10.000	10.000	10.000	5.819	4.181	5.820
Bunuri de natura obiectelor de inventar (cod 20.05.01+20.05.03+20.05.30)	2005		32.000	26.000	26.000	26.000	2.268	23.732	7.184
Uniforme și echipamente	200501		12.000	10.000	10.000	10.000	1.661	8.339	5.986
Alte obiecte de inventar	200530		20.000	16.000	16.000	16.000	607	15.393	1.198
Deplasări, dețasări, transferari (cod 20.06.01+20.06.02)	2006		13.000	8.000	8.000	8.000	3.217	4.783	3.217
Deplasări interne, dețasări, transferari	200601		12.000	8.000	8.000	8.000	3.217	4.783	3.217
Deplasări în străinătate	200602		1.000						
Carti publicatii și materiale documentare	2011		14.000	11.000	11.000	11.000	950	10.050	
Îngrijire profesională	2013		11.000	9.000	9.000	9.000		9.000	
Protecția muncii	2014		10.000	9.000	9.000	9.000		9.000	
Munții, furnituri și armament de natura activelor fixe pentru armată	2015		2.000	1.000	1.000	1.000		1.000	
Alte cheltuieli (cod 20.30.01 la 30.04+20.30.06+20.30.07+20.30.09+20.30.30)	2030		501.000	306.000	306.000	306.000	161.066	144.934	71.419
Chirii	203004		11.000	9.000	9.000	9.000	5.661	3.339	5.661
Alte cheltuieli cu bunuri și servicii	203030		490.000	297.000	297.000	297.000	155.405	141.595	65.758
SECȚIUNEA DE DEZVOLTARE (cod 51+55+56+70+81+84)	50								502
CHELTUIELI DE CAPITAL (cod 71+72+75)	70								502
TITLUL XII ACTIVE NEFINANCIARE (cod 71.01+71.03)	71								502
Active fixe (cod 71.01.01 la 71.01.03+71.01.30)	7101								502
Alte active fixe	710130								502
A. CHELTUIELILE CURENTE (10+20+30+40+50+51+55+56+57+59)	01		2.683.000	1.964.000	2.278.000	2.278.000	1.347.226	930.774	1.300.063

NOTA: Sumele inscrise in col. 6 "Plati efectuate " cu semnul minus la Titlul 85, art. 85.01 "Plati efectuate din anii precedenti si recuperate in anul curent", se inscriu si pe col. 3 "Angajamente bugetare" si col. 4 "Angajamente legale" la acelasi cod tot cu semnul minus , astfel incat in col. 6 "Angajamente legale de platit" sa nu fie raportate sume.

Conducatorul institutiei



Conducatorul compartimentului
financiar-contabil



CONTUL DE EXECUTIE AL INSTITUTIILOR PUBLICE - CHELTUIELI

Anexa 7

la data de 30.09.2012

Cod 21 Capitol 70105001

Subcapitol Serv. Cooperare Interna si Internationala

-lei-

Denumirea indicatorilor *)	Cod indicator	Credite de angajament	Credite bugetare		Angajamente bugetare	Angajamente legale	Plati efectuate	Angajamente legate de platit	Cheltuieli efective
			anuale aprobate la finele perioadei de raportare	trimestriale cumulate					
A	B	1	2	3	4	5	6	7=5-6	8
TOTAL CHELTUIELI(SECTIUNEA DE FUNCTIONARE+SECTIUNEA DE DEZVOLTARE)			117,000	80,000	94,000	94,000	62,574	✓ 31,426	59,603
SECTIUNEA DE FUNCTIONARE (01+79+84)	F		117,000	80,000	94,000	94,000	62,574	31,426	59,101
CHELTUIELI CURENTE (10+20+30+40+50+51SF+55SF+57+59)	01F		117,000	80,000	94,000	94,000	62,574	31,426	59,101
TITLUL I. CHELTUIELI DE PERSONAL (cod 10.01 la 10.03)	10		57,000	43,000	57,000	57,000	37,150	19,850	33,502
Cheltuieli cu salariile in bani (cod 10.01.01 la 10.01.18 + 10.01.30)	1001		43,000	32,000	43,000	43,000	29,383	13,617	26,008
Salarii de baza	100101		43,000	32,000	43,000	43,000	29,383	13,617	26,008
Contributii (cod 10.03.01 la 10.03.06)	1003		14,000	11,000	14,000	14,000	7,767	6,233	7,494
Contributii de asigurari sociale de stat	100301		9,000	6,000	9,000	9,000	5,877	3,123	5,898
Contributii de asigurari de somaj	100302		1,000	1,000	1,000	1,000	399	601	129
Contributii de asigurari sociale de sanatate	100303		2,000	2,000	2,000	2,000	1,374	626	1,350
Contributii de asigurari pentru accidente de munca si boli profesionale	100304		1,000	1,000	1,000	1,000	43	957	43
Contributii pentru concedii si indemnizatii	100306		1,000	1,000	1,000	1,000	74	926	74
TITLUL II BUNURI SI SERVICII (cod 20.01 la 20.06+20.09 la 20.16+20.18 la 20.25+20.27+20.30)	20		60,000	37,000	37,000	37,000	25,424	11,576	25,589
Bunuri si servicii (cod 20.01.01 la 20.01.09+20.01.30)	2001		51,000	32,000	32,000	32,000	23,091	8,909	23,266
incalzit, iluminat si forta motrice	200103		1,000	1,000	1,000	1,000	1,000		
Posta, telecomunicatii, radio, televizor, internet	200108		6,000	5,000	5,000	5,000	3,416	1,584	3,416
Materiale si prestari de servicii cu caracter functional	200109		35,000	20,000	20,000	20,000	16,513	3,487	17,688
Alte bunuri si servicii pentru intretinere si functionare	200130		9,000	6,000	6,000	6,000	2,162	3,838	2,162
Deplasari, cetasari, transferari (cod 20.06.01+20.06.02)	2006		9,000	5,000	5,000	5,000	2,333	2,667	2,333

A	B	1	2	3	4	5	6	7=5-6	8
Depasari interne, defasari, transferari	200601		8.000	5.000	5.000	5.000	2.333	2.667	2.333
Depasari in strainatate	200602		1.000						
SECTIUNEA DE DEZVOLTARE (cod 51+55+56+70+B1+84)	D								502
CHELTUIELI DE CAPITAL (cod 71+72+75)	70								502
TITLUL XI ACTIVE NEFINANCIARE (cod 71.01+71.03)	71								502
Active fixe (cod 71.01.01 la 71.01.03+71.01.30)	7101								502
Alte active fixe	710130								502
A. CHELTUIELILE CURENTE (10+20+30+40+50+51+55+56+57+59)	01		117.000	80.000	94.000	94.000	62.574	31.426	59.501

NOTA: Sumele inscrise in col. 5 "Plati efectuate" cu semnul minus la Titlul 85, art. 85.01 "Plati efectuate din anii precedenti si recuperate in anul curent", se inscriu si pe col. 3 "Angajamente bugetare" si col. 4 "Angajamente legale" la acelasi cod tot cu semnul minus, astfel incat in col. 5 "Angajamente legale de platit" sa nu fie raportate sume.

Conducatorul institutiei

[Signature]



Conducatorul compartimentului
financiar-contabil

[Signature]

CONTUL DE EXECUTIE AL INSTITUTIILOR PUBLICE - CHELTUIELI

Anexa 7

la data de 30.09.2012

Cod 21 Capitol 70105002

Subcapitol Serviciul Informatic

-lei-

Denumirea indicatorilor *)	Cod indicator	Credite de angajament	Credite bugetare		Angajamente bugetare	Angajamente legale	Plati efectuate	Angajamente legale de platit	Cheltuieli efective
			anuale aprobate la finele perioadei de raportare	trimestriale cumulate					
A	B	1	2	3	4	5	6	7=5-6	8
TOTAL CHELTUIELI(SECTIUNEA DE FUNCTIONARE+SECTIUNEA DE DEZVOLTARE)			279.000	215.000	255.000	255.000	137.917	117.083	161.975
SECTIUNEA DE FUNCTIONARE (01+79+84)	F		279.000	215.000	255.000	255.000	137.917	117.083	161.975
CHELTUIELI CURENTE (10+20+30+40+50+51SF+55SF+57+59)	01F		279.000	215.000	255.000	255.000	137.917	117.083	161.975
TITLUL I. CHELTUIELI DE PERSONAL (cod 10.01 la 10.03)	10		171.000	131.000	171.000	171.000	118.597	52.403	120.373
Cheltuieli cu salariile in bani (cod 10.01.01 la 10.01.16 + 10.01.30)	1001		132.000	100.000	132.000	132.000	93.018	38.984	94.409
Salarii de baza	100101		115.000	87.000	115.000	115.000	81.423	33.577	82.877
Alte drepturi salariale in bani	100130		17.000	13.000	17.000	17.000	11.593	5.407	11.532
Contributii (cod 10.03.01 la 10.03.06)	1003		39.000	31.000	39.000	39.000	25.581	13.419	25.964
Contributii de asigurari sociale de stat	100301		28.000	21.000	28.000	28.000	19.347	8.653	19.637
Contributii de asigurari de somaj	100302		1.000	1.000	1.000	1.000	465	535	472
Contributii de asigurari sociale de sanatate	100303		7.000	6.000	7.000	7.000	4.835	2.165	4.907
Contributii de asigurari pentru accidente de munca si boli profesionale	100304		1.000	1.000	1.000	1.000	141	859	143
Contributii pentru concedii si indemnizatii	100306		2.000	2.000	2.000	2.000	793	1.207	805
TITLUL II BUNURI SI SERVICII (cod 20.01 la 20.06+20.09 la 20.16+20.18 la 20.25+20.27+20.30)	20		108.000	84.000	84.000	84.000	19.320	64.680	41.602
Bunuri si servicii (cod 20.01.01 la 20.01.09+20.01.30)	2001		94.000	72.000	72.000	72.000	18.438	53.564	40.718
Furnituri de birou	200101		5.000	4.000	4.000	4.000		4.000	2.000
Incalzit, iluminat si forta motrice	200103		7.000	6.000	6.000	6.000	3.200	2.800	3.200
Carburanti si lubrifianti	200105		5.000	4.000	4.000	4.000	1.995	2.005	2.176
Piese de schimb	200106		3.000	3.000	3.000	3.000		3.000	

A	B	1	2	3	4	5	6	7=5-6	8
Posta, telecomunicatii, radio, televizor, internet	200108		3,000	3,000	3,000	3,000	1,315	1,685	1,315
Materiale si prestari de servicii cu caracter functional	200109		35,000	30,000	30,000	30,000	975	29,025	21,084
Alte bunuri si servicii pentru intretinere si functionare	200130		36,000	22,000	22,000	22,000	10,951	11,049	10,943
Reparatii curente	2002		3,000	3,000	3,000	3,000		3,000	
Bunuri de natura obiectelor de inventar (cod : 5.01+20.05.03+20.05.30)	2005		5,000	4,000	4,000	4,000		4,000	
Alte obiecte de inventar	200530		5,000	4,000	4,000	4,000		4,000	
Deplasari, detasari, transferari (cod 20.06.01+20.06.02)	2006		4,000	3,000	3,000	3,000	884	2,116	884
Deplasari interne, detasari, transferari	200601		4,000	3,000	3,000	3,000	884	2,116	884
Pregatire profesionala	2013		2,000	2,000	2,000	2,000		2,000	
A. CHELTUIELILE CURENTE (10+20+30+40+50+51+55+56+57+59)	01		278,000	215,000	255,000	255,000	137,917	117,083	161,975

NOTA: Sumele inscrise in col. 5 "Plati efectuate" cu semnul minus la Titlul 65, art. 65.01 "Plati efectuate din anii precedenti si recuperate in anul curent", se inscriu si pe col. 3 "Angajamente bugetare" si col. 4 "Angajamente legale" la acelasi cod tot cu semnul minus, astfel incat in col. 6 "Angajamente legale de platit" sa nu fie raportate sume.

Conducatorul institutiei

[Signature]



Conducatorul compartimentului
financiar-contabil

[Signature]

CONTUL DE EXECUTIE AL INSTITUTIILOR PUBLICE - CHELTUIELI

Anexa 7

la data de 30.09.2012

Cod 21 Capitol 70105003

Subcapitol 70105003

Serviciul Deservire, Paza si Protocol

-lei-

Denumirea indicatorilor *)	Cod indicator	Credite de angajament	Credite bugetare		Angajamente bugetare	Angajamente legale	Plati efectuate	Angajamente legale de platt	Cheltuieli efective
			anuale aprobate la finele perioadei de raportare	trimestriale cumulate					
A	B	1	2	3	4	5	6	7=5-6	8
TOTAL CHELTUIELI(SECTIUNEA DE FUNCTIONARE+SECTIUNEA DE DEZVOLTARE)			1,462,000	1,052,000	1,227,000	1,227,000	593,448	633,552	515,939
SECTIUNEA DE FUNCTIONARE (01+79+84)	F		1,462,000	1,052,000	1,227,000	1,227,000	593,448	633,552	515,939
CHELTUIELI CURENTE (10+20+30+40+50+51SF+55SF+57+59)	01F		1,462,000	1,052,000	1,227,000	1,227,000	593,448	633,552	515,939
TITLUL I. CHELTUIELI DE PERSONAL (cod 10.01 la 10.03)	10		602,000	427,000	602,000	602,000	417,663	184,337	430,096
Cheltuieli cu salariile in bani (cod 10.01.01 la 10.01.16 + 10.01.30)	1001		457,000	329,000	457,000	457,000	326,434	130,566	336,638
Salarii de baza	100101		415,000	300,000	415,000	415,000	300,000	115,000	309,952
Sporuri pentru conditii de munca	100105		11,000	8,000	11,000	11,000	6,885	4,115	6,938
Alte sporuri	100106								318
Alte drepturi salariale in bani	100130		31,000	21,000	31,000	31,000	19,549	11,451	19,430
Contributii (cod 10.03.01 la 10.03.06)	1003		145,000	98,000	145,000	145,000	91,229	53,771	93,458
Contributii de asigurari sociale de stat	100301		106,000	71,000	106,000	106,000	70,772	35,228	71,284
Contributii de asigurari de somaj	100302		8,000	3,000	8,000	8,000	1,620	3,380	1,632
Contributii de asigurari sociale de sanatate	100303		25,000	18,000	25,000	25,000	17,423	7,577	17,488
Contributii de asigurari pentru accidente de munca si boli profesionale	100304		5,000	3,000	5,000	5,000	510	4,490	513
Contributii pentru concedii si indemnizatii	100306		4,000	3,000	4,000	4,000	904	3,096	2,541
TITLUL II BUNURI SI SERVICII (cod 20.01 la 20.06+20.09 la 20.16+20.18 la 20.25+20.27+20.30)	20		860,000	625,000	625,000	625,000	175,785	449,215	85,843
Bunuri si servicii (cod 20.01.01 la 20.01.06+20.01.30)	2001		434,000	315,000	315,000	315,000	35,295	279,705	35,309
Furnituri de birou	200101		98,000	65,000	65,000	65,000	1,145	63,855	1,387
Materiale pentru curatenie	200102		80,000	50,000	50,000	50,000	3,087	46,913	3,145

A	B	1	2	3	4	5	6	7=5-6	8
Încalzit, iluminat și forță motrice	200103		60.000	45.000	45.000	45.000	16.348	28.652	16.348
Apa, canal și salubritate	200104		34.000	25.000	25.000	25.000		25.000	
Carburanți și lubrifianți	200105		20.000	16.000	16.000	16.000	2.017	13.983	1.991
Piese de schimb	200106		10.000	8.000	8.000	8.000	2.426	5.574	2.145
Poșta, telecomunicații, radio, televizor, internet	200108		5.000	4.000	4.000	4.000	460	3.540	453
Serviciile și prestații de servicii cu caracter funcțional	200109		65.000	53.000	53.000	53.000	1.929	51.071	1.947
Alte bunuri și servicii pentru întreținere și funcționare	200130		62.000	49.000	49.000	49.000	7.883	41.117	7.893
Bunuri de natură obiectelor de inventar (cod 20.05.01+20.05.03+20.05.30)	2005		10.000	8.000	8.000	8.000	607	7.393	298
Alte obiecte de inventar	200530		10.000	8.000	8.000	8.000	607	7.393	298
Carti publicatii si materiale documentare	2011		10.000	8.000	8.000	8.000		8.000	
Pregătire profesională	2013		7.000	6.000	6.000	6.000		6.000	
Protecția muncii	2014		9.000	8.000	8.000	8.000		8.000	
Alte cheltuieli (cod 20.30.01 la 20.30.04+20.30.06+20.30.07+20.30.09+20.30.30)	2030		390.000	280.000	280.000	280.000	139.883	140.117	50.236
Alte cheltuieli cu bunuri și servicii	203030		390.000	280.000	280.000	280.000	139.883	140.117	50.236
A. CHELTUIELILE CURENTE (10+20+30+40+50+51+55+56+57+59)	01		1.482.000	1.052.000	1.227.000	1.227.000	593.448	633.552	515.939

NOTA: Sumele înscrise în col. 5 "Plăți efectuate" cu semnul minus la Titlul 85, art. 85.01 "Plăți efectuate din anii precedenți și recuperate în anul curent", se înscriu și pe col. 3 "Angajamente bugetare" și col. 4 "Angajamente legate" la același cod tot cu semnul minus, astfel încât în col. 6 "Angajamente legale de platit" să nu fie raportate sume.

Conducatorul institutului



Conducatorul compartimentului
financiar-contabil

CONTUL DE EXECUTIE AL INSTITUTIILOR PUBLICE - CHELTUIELI

Anexa 7

la data de 30.09.2012

Cod 21 Capitol 70105004

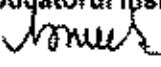
Subcapitol 70105004 Directia Jud. de Paza

-lei-

Denumirea indicatorilor *)	Cod indicator	Credite de angajament	Credite bugetare		Angajamente bugetare	Angajamente legale	Plati efectuate	Angajamente legale de platit	Cheltuieli efective
			anuale aprobate la finele perioadei de raportare	trimestriale cumulate					
A	B	1	2	3	4	5	6	7=5-6	8
TOTAL CHELTUIELI(SECTIUNEA DE FUNCTIONARE+SECTIUNEA DE DEZVOLTARE)			825,000	617,000	702,000	702,000	553,287	✓ 148,713	563,048 ✓
SECTIUNEA DE FUNCTIONARE (01+79+84)	F		825,000	617,000	702,000	702,000	553,287	148,713	563,048
CHELTUIELI CURENTE: (10+20+30+40+50+51SF+55SF+57+59)	01F		825,000	617,000	702,000	702,000	553,287	148,713	563,048
TITLUL I. CHELTUIELI DE PERSONAL (cod 10.01 la 10.03)	10		580,000	495,000	580,000	580,000	471,449	108,551	478,757
Cheltuieli cu salariile in bani (cod 10.01.01 la 10.01.16 + 10.01.30)	1001		436,000	389,000	436,000	436,000	376,710	59,290	376,357
Salarii de baza	100101		377,000	341,000	377,000	377,000	337,396	39,604	334,138
Sporuri pentru conditii de munca	100105		25,000	21,000	25,000	25,000	18,340	6,660	16,008
Alte drepturi salariale in bani	100130		34,000	27,000	34,000	34,000	20,974	13,026	26,211
Contributii (cod 10.03.01 la 10.03.06)	1003		144,000	106,000	144,000	144,000	84,739	49,261	102,400
Contributii de asigurari sociale de stat	100301		102,000	75,000	102,000	102,000	69,800	32,200	77,076
Contributii de asigurari de somaj	100302		4,000	3,000	4,000	4,000	1,821	2,179	1,846
Contributii de asigurari sociale de sanatate	100303		28,000	21,000	28,000	28,000	17,698	10,302	19,262
Contributii de asigurari pentru accidente de munca si boli profesionale	100304		4,000	3,000	4,000	4,000	2,327	1,673	1,068
Contributii pentru concedii si indemnizatii	100305		6,000	4,000	6,000	6,000	3,093	2,907	3,148
TITLUL II BUNURI SI SERVICII (cod 20.01 la 20.06+20.09 la 20.16+20.18 la 20.25+20.27+20.30)	20		245,000	122,000	122,000	122,000	81,838	40,162	84,291
Bunuri si servicii (cod 20.01.01 la 20.01.09+20.01.30)	2001		96,000	69,000	69,000	69,000	52,225	16,775	50,402
Furnituri de birou	200101		4,000	3,000	3,000	3,000	1,000	2,000	962
Incalzit, iluminat si forta motrice	200103		18,000	12,000	12,000	12,000	12,000		12,277
Apa canal si salubritate	200104		9,000	7,000	7,000	7,000	1,980	5,020	1,229

A	B	1	2	3	4	5	6	7=5-6	8
Carburanti si lubrifianti	200106		44,000	34,000	34,000	34,000	25,994	8,006	24,659
Piese de schimb	200106		3,000	1,000	1,000	1,000	871	129	871
Posta, telecomunicatii, radio, televizor, internet	200108		10,000	6,000	6,000	6,000	5,858	141	5,659
Alte bunuri si servicii pentru intretinere si functionare	200130		8,000	6,000	6,000	6,000	4,521	1,479	4,346
Reparatii curente	2002		12,000	7,000	7,000	7,000	5,819	1,181	5,620
Cheltuieli de natura obiectelor de inventar (cod 20.05.01+20.05.03+20.05.30)	2005		17,000	14,000	14,000	14,000	1,661	12,339	6,886
Uniforme si echipamente	200501		12,000	10,000	10,000	10,000	1,661	8,339	5,966
Alte obiecte de inventar	200530		5,000	4,000	4,000	4,000		4,000	900
Carti publicatii si materiale documentare	2011		4,000	3,000	3,000	3,000	950	2,050	
Pregatire profesionala	2013		2,000	1,000	1,000	1,000		1,000	
Protectia muncii	2014		1,000	1,000	1,000	1,000		1,000	
Munitii, furnituri si armament de natura activelor fixe pentru armata	2015		2,000	1,000	1,000	1,000		1,000	
Alte cheltuieli (cod 20.30.01 la 20.30.04+20.30.06+20.30.07+20.30.09+20.30.30)	2030		111,000	26,000	26,000	26,000	21,183	4,817	21,183
Chirii	203004		11,000	9,000	9,000	9,000	5,661	3,339	5,661
Alte cheltuieli cu bunuri si servicii	203030		100,000	17,000	17,000	17,000	15,522	1,478	15,522
A. CHELTUIELILE CURENTE (10+20+30+40+50+51+55+56+57+59)	01		825,000	617,000	702,000	702,000	553,267	148,713	563,048

NOTA: Sumele inscrise in col. 5 "Plati efectuate" cu semnul minus la Titlul 85, art. 85.01 "Plati efectuate din anii precedenti si recuperate in anul curent", se inregistreaza pe col. 3 "Angajamente bugetare" si col. 4 "Angajamente legale" la acelasi cod tot cu semnul minus, astfel incat in col. 6 "Angajamente legale de platit" sa nu fie raportate sume.

Conducatorul institutiei

 JUDETUL TELEORMAN
 COMISIA DE INETRIAN

Conducatorul compartimentului
 financiar-contabil



CONTUL DE EXECUTIE AL INSTITUTIILOR PUBLICE - CHELTUIELI

Anexa 7

la data de 30.09.2012

Cod 21 Capitol 83100307

Subcapitol 830100307 Camere Agricole

-lei-

Denumirea indicatorilor *)	Cod indicator	Credite de angajament	Credite bugetare		Angajamente bugetare	Angajamente legale	Plati efectuate	Angajamente legale de platit	Cheltuieli efective
			anuale aprobate la finele perioadei de raportare	trimestriale cumulate					
A	B	1	2	3	4	5	6	7=5-6	8
TOTAL CHELTUIELI(SECTIUNEA DE FUNCTIONARE+SECTIUNEA DE DEZVOLTARE)			890.000	696.000	879.000	879.000	640.987	✓ 238.013	574.721 ✓
SECTIUNEA DE FUNCTIONARE (01+79+84)	F		840.000	675.000	829.000	829.000	639.436	189.564	574.721
CHELTUIELI CURENTE (10+20+30+40+50+51SF+55SF+57+59)	01F		840.000	675.000	829.000	829.000	639.436	189.564	574.721
TITLUL I CHELTUIELI DE PERSONAL (cod 10.01 la 10.03)	10		690.000	536.000	690.000	690.000	502.123	187.877	499.343
Cheltuieli cu salariile in bani (cod 10.01.01 la 10.01.16 + 10.01.30)	1001		540.000	410.000	540.000	540.000	397.358	142.642	394.450
Salarii de baza	100101		528.000	400.000	528.000	528.000	394.958	133.042	392.050
Indemnizatii platite unor persoane din afara unitatii	100112		10.000	8.000	10.000	10.000	2.400	7.600	2.400
Indemnizatii de delegare	100113		2.000	2.000	2.000	2.000		2.000	
Contributii (cod 10.03.01 la 10.03.06)	1003		150.000	126.000	150.000	150.000	104.765	45.235	104.693
Contributii de asigurari sociale de stat	100301		115.000	95.000	115.000	115.000	81.528	33.472	81.620
Contributii de asigurari de somaj	100302		3.000	3.000	3.000	3.000	1.940	1.060	1.930
Contributii de asigurari sociale de sanatate	100303		26.000	22.000	26.000	26.000	20.106	5.894	20.112
Contributii de asigurari pentru accidente de munca si boli profesionale	100304		3.000	3.000	3.000	3.000	837	2.163	834
Contributii pentru concedii si indemnizatii	100306		3.000	3.000	3.000	3.000	354	2.646	397
TITLUL II BUNURI SI SERVICII (cod 20.01 la 20.06+20.09 la 20.16+20.18 la 20.25+20.27+20.30)	20		150.000	139.000	139.000	139.000	137.313	1.687	75.378
Bunuri si servicii (cod 20.01.01 la 20.01.09+20.01.30)	2001		132.000	123.000	123.000	123.000	121.667	1.333	66.032
Furnituri de birou	200101		10.000	10.000	10.000	10.000	10.000		12.725
Materiale pentru curatenie	200102		5.000	5.000	5.000	5.000	5.000		
Incalziri, iluminat si forta motrice	200103		20.000	18.000	16.000	16.000	16.000		15.063

A	B	1	2	3	4	5	6	7=5-6	8
Apa, canal si salubritate	200104		5,000	4,000	4,000	4,000	4,000		807
Carburanti si lubrifianti	200105		15,000	15,000	15,000	15,000	15,000		4,914
Posta, telecomunicatii, radio, televizor, internet	200108		15,000	12,000	12,000	12,000	12,000		5,989
Materiale si prestari de servicii cu caracter functional	200109		15,000	15,000	15,000	15,000	15,000		11,159
Alte bunuri si servicii pentru intretinere si functionare	200130		47,000	46,000	46,000	46,000	44,667	1,333	14,375
Deplasari, detasari, transferari (cod 20.08.01+20.08.02)	2006		8,000	6,000	6,000	6,000	5,646	354	5,646
Deplasari interne, detasari, transferari	200601		8,000	6,000	6,000	6,000	5,646	354	5,646
Alte cheltuieli (cod 20.30.01 la 20.30.04+20.30.06+20.30.07+20.30.09+20.30.30)	2030		10,000	10,000	10,000	10,000	10,000		4,700
Alte cheltuieli cu bunuri si servicii	203030		10,000	10,000	10,000	10,000	10,000		4,700
SECTIUNEA DE DEZVOLTARE (cod 51+55+56+70+81+84)	D		50,000	20,000	50,000	50,000	1,551	48,449	
CHELTUIELI DE CAPITAL (cod 71+72+75)	70		50,000	20,000	50,000	50,000	1,551	48,449	
TITLUL XII ACTIVE NEFINANCIARE (cod 71.01+71.03)	71		50,000	20,000	50,000	50,000	1,551	48,449	
Active fixe (cod 71.01.01 la 71.01.03+71.01.30)	7101		50,000	20,000	50,000	50,000	1,551	48,449	
Mobilier, aparatura birou si alte active corporale	710103		15,000	2,000	15,000	15,000		15,000	
Alte active fixe	710130		35,000	18,000	35,000	35,000	1,551	33,449	
A. CHELTUIELILE CURENTE (10+20+30+40+50+51+55+56+57+59)	01		840,000	675,000	829,000	829,000	639,435	199,564	574,721

NOTA: Sumele inscrise in col. 5 "Plati efectuate" cu semnul minus la Titlul 85, art. 85.01 "Plati efectuate din anii precedenti si recuperate in anul curent", se inscriu si pe col. 3 "Angajamente bugetare" si col. 4 "Angajamente legale" la acelasi cod tot cu semnul minus, astfel incat in col. 6 "Angajamente legale de platit" sa nu fie raportate sume.

Conducatorul institutiei

Moniu



Conducatorul compartimentului
financiar-contabil

[Signature]