

# ROMÂNIA

## CONSILIUL JUDEȚEAN TELEORMAN PREȘEDINTE

Nr. 10135 din 20 octombrie 2011

*Către,*

**DIRECȚIA GENERALĂ A FINANȚELOR PUBLICE  
TELEORMAN**

Vă transmitem alăturat „Situția financiară” întocmită la 30 septembrie 2011, conform Ordinului Ministrului Finanțelor Publice nr. nr.1865 din 8 aprilie 2011 pentru aprobarea Normelor Metodologice privind întocmirea și depunerea situațiilor financiare trimestriale ale instituțiilor publice, precum și a unor raportări financiare lunare în anul 2011.

PREȘEDINTE,

*Liviu Nicolae Dragnea*  
Liviu Nicolae Dragnea



**RAPORT DE ANALIZĂ PE BAZA DE BILANȚ**  
*încheiat la 30 septembrie 2011*

Consiliul Județean a întocmit „Situțiile financiare” la 30 septembrie 2011, având în vedere modelele aprobate prin Ordinul Ministerului Finantelor Publice nr. 629 din 3 aprilie 2009 pentru aprobarea Normelor Metodologice privind întocmirea și depunerea situațiilor financiare trimestriale ale instituțiilor publice, precum și a unor raportări financiare lunare în anul 2009, cu modificările și completările ulterioare respectiv și prevederile Ordinului Ministerului Finantelor Publice nr. 980/2010 și 1865/2011;

Întocmirea „Situțiilor financiare” la data de 30 septembrie 2011 s-a făcut cu respectarea prevederilor Legii contabilitatii nr.82/1991 republicată cu modificările și completările ulterioare, Legii bugetului de stat pe anul 2011 nr. 286/2010, ale Legii nr. 273/2006 privind finanțele publice locale cu modificările și completările ulterioare, precum și potrivit celorlalte acte normative în vigoare.

Bilanțul contabil, primul formular al Situațiilor financiare, s-a întocmit de instituțiile de subordonare județeană și aparatul propriu, pe baza bilanțelor de verificare a conturilor sintetice întocmite la 30 septembrie 2011, puse de acord cu balanța conturilor analitice în conformitate cu prevederile Legii contabilității.

Situțiile financiare ale Consiliului județean au rezultat prin centralizarea formularelor completate de următoarele institutii: Centrul Scolar pentru Educație Incluzivă Alexandria, Scoala Specială Rosiorii de Vede, Centrul Județean de Resurse și Asistență Educațională, Direcția Generală de Asistența Socială și Protecția Copilului, Biblioteca Județeană “Marin Preda”, Muzeul Județean, Centrul Județean de Conservare și Promovare a Culturii Tradiționale Teleorman, Centrul pentru Persoanele varstnice Cervența, Centrul pentru Persoanele varstnice Furculești, Serviciul Public Comunitar de Evidență a Persoanelor, Serviciul de Cooperare Internă și Internațională, Serviciul Informatic, Serviciul Deservire, Paza și Protocol, Camera Agricolă, Direcția de Pază a Județului Teleorman și aparatul propriu, cuprinzând următoarele :

Cod 01	Bilanț
Cod 02	Contul de rezultat patrimonial
Cod 03	Situația fluxurilor de trezorerie
Cod 04	Situația fluxurilor de trezorerie Situația disponibilităților la trezoreria statului - ajutoare
Anexa 7	Contul de execuție al instituțiilor publice – cheltuieli – detalieri pe capitele bugetare
Anexa 9	Contul de execuție a bugetului instituțiilor publice și activităților finanțate din venituri proprii și subvenții (de subordonare locală) Venituri
Anexa 11	Contul de execuție a bugetului instituțiilor publice și activităților finanțate din venituri proprii și subvenții (de subordonare locală) Cheltuieli
Anexa 12	Contul de execuție a bugetului local - Venituri
Anexa 13	Contul de execuție a bugetului local - Cheltuieli
Anexa 14 b	Disponibil din mijloace cu destinație specială
Anexa 16	Contul de execuție a bugetului creditelor interne – Cheltuieli
Anexa 17	Contul de execuție a bugetului fondurilor externe nerambursabile Venituri
Anexa 18	Contul de execuție a bugetului fondurilor externe nerambursabile Cheltuieli
Anexa 27	Situația plăților efectuate la titlul 56 "Proiecte cu finanțare din fonduri externe nerambursabile (FEN) postaderare
Anexa 30	Plati restante
Anexa 33	Situația unor indicatori referitori la protecția copilului și a persoanelor cu handicap
Anexa 40 b	Situația activelor și datoriilor instituțiilor publice din administrația locală,

Sub autoritatea Consiliului Județean Teleorman funcționează un număr de 15 instituții și servicii publice care sunt finanțate potrivit art.67 alin.(1) din Legea nr. 273/2006 privind finanțele publice locale, cu modificările și completările ulterioare, astfel :

- a) integral din bugetul local – 5 instituții
- b) din venituri proprii și subvenții acordate de la bugetul local – 9 instituții și servicii publice
- c) integral din venituri proprii – 1 serviciu public

Bugetele de venituri și cheltuieli ale instituțiilor și serviciilor publice sunt prezentate în anexele 1-14, structurate după modul de finanțare astfel :

*a) integral din bugetul propriu al județului:*

- Centrul Scolar pentru Educație Incluziva Alexandria
- Școala specială Roșiorii de Vede



- Centru de Resurse și Asistență Educațională
- Biblioteca Județeană „Marin Preda”
- Direcția Generală de Asistență Socială și Protecția Copilului

*b) din venituri proprii și subvenții acordate de la bugetul propriu al județului :*

- Serviciul Public Comunitar de Evidență a Persoanelor
- Centrul Județean de Conservare și Promovare a Culturii Tradiționale
- Muzeul Județean
- Centrul pentru Persoanele vârstnice Cervenja
- Centrul pentru Persoanele vârstnice Furculești
- Serviciul Informatic
- Serviciul de Cooperare Internă și Internațională
- Serviciul Descrivire, Pază și Protocol
- Camera Agricolă

*c) integral din venituri proprii :*

- Direcția Județeană de Pază

Potrivit prevederilor H.G. nr. 212 din 9 martie 2011 pentru aprobarea Programului de interes național „Dezvoltarea rețelei naționale de cămine pentru persoanele vârstnice” și ale H.C.J nr. 37 și 38 din 28 martie 2011 Căminul pentru Persoanele Vârstnice Cervenja și Căminul pentru Persoanele Vârstnice Furculești au fost înființate ca servicii publice de interes județean, cu personalitate juridică, în subordinea Consiliului Județean Teleorman.

La **instituțiile de învățământ special**, în bilanțul la data de 30 septembrie 2011 se înregistrează sold debitor de 63.353 lei în contul 121, din care: 37.295 lei la Centrul Școlar pentru Educație Incluzivă Alexandria și 26.058 lei la Școala Specială Rosiorii de Vede, reprezentând excepții deoarece instituțiile de învățământ nu completează formularul Cont de rezultat patrimonial, cod 02.

Nu avem plăți restante înregistrate în contabilitate la 30 septembrie din programe de interes național.

Având în vedere că prin HCJ nr. 79/13.07.2010 Consiliul Județean Teleorman, în temeiul dispozițiilor OUG nr. 162/2008, modificată și completată de OUG nr.48/2010 și ale Ordinului nr. 910/2010 al Ministrului Sănătății, a preluat managementul spitalelor din județ, situațiile financiare centralizate la 30 septembrie trebuiau să cuprindă și datele aferente acestor unități.

Prin Hotărârea Consiliului Județean Teleorman nr.98 / 4.08.2010 și Dispoziția președintelui nr. 334/16.08.2010 au fost numiți reprezentanții în consiliile de administrație ale spitalelor respective.

Primul atribut al consiliilor de administrație din legea menționată mai sus este: „**avizează** bugetele de venituri și cheltuieli, precum și **situațiile financiare trimestriale și anuale**”.

Având în vedere că H CJ nr. 98/2010 și Dispoziția președintelui nr. 334/16.08.2010 au fost atacate în contencios administrativ de către Instituția Prefectului Județului Teleorman, până la soluționarea de către instanțele competente, consiliile de administrație nu-și pot desfășura activitatea, și nu-și pot exercita atribuțiile stabilite de art. 186, alin.(9) din Legea 95/2006 privind reforma în domeniul sănătății, cu modificările și completările ulterioare, respectiv de a aviza situațiile financiare trimestriale și anuale pentru ca acestea să poată fi preluate în situațiile financiare centralizate ale județului.

În această situație, în Situațiile financiare centralizate ale județului, întocmite pentru data de 30.09.2011, nu au fost cuprinse și datele aferente spitalelor respective.

Elementele prezentate în situațiile financiare au fost completate în concordanță cu principiile contabile generale, conform contabilității de angajament, și anume :

- *principiul continuității activității* : Consiliul Județean este o instituție publică care își continuă în mod normal funcționarea fără a intra în stare de desființare sau de reducere semnificativă a activității.
- *principiul permanenței metodelor* : Metodele de evaluare au fost aplicate în mod consecvent de la un exercițiu financiar la altul
- *principiul prudenței* : Evaluarea elementelor a fost făcută pe o bază prudentă ținând cont de toate angajamentele apărute în cursul exercițiului financiar curent.
- *principiul contabilității pe bază de angajamente*: Se bazează pe independența exercițiului potrivit căruia, toate veniturile și toate cheltuielile se raportează la exercițiul la care se referă.
- *principiul evaluării separate a elementelor de active și de datorii*
- *principiul intangibilității* : Bilanțul de deschidere la 1 ianuarie 2011 nu corespunde cu bilanțul de închidere de la 31 decembrie 2010 deoarece au fost preluate soldurile inițiale ale Centrului pentru Persoanele varstnice Cervenia și Centrului pentru Persoanele varstnice Furculești.

➤ *principiul necompensării* : Nu au fost efectuate compensări între elementele de active și de datorii sau între elementele de venituri și cheltuieli.

➤ *principiul comparabilității informațiilor*

➤ *principiul materialității* : Elementele care au o valoare semnificativă sunt prezentate distinct în cadrul situației financiare.

➤ *principiul prevalenței economicului asupra juridicului*: Informațiile contabile prezentate în situațiile financiare respectă realitatea economică a fenomenelor, fiind credibile.

Având în vedere prevederile Legii contabilității nr.82/1991, republicată, cu modificările și completările ulterioare, putem afirma faptul că în ceea ce privește întocmirea situației financiare la 30.09.2011:

- ❖ politicile contabile utilizate sunt în conformitate cu reglementările contabile aprobate ;
- ❖ au fost respectate principiile de bază ale contabilității de angajamente, asigurând furnizarea de informații credibile în sensul că reprezintă fidel rezultatul patrimonial și poziția financiară ale instituției și integritatea bunurilor aflate în administrare.

**DIRECTOR EXECUTIV**

ec. Florin Tunaru



## BILANT

Nr. rand	Denumirea activitatilor	Cod	Sold la:	
			inceputul anului	sfarsitul perioadei
A	B	C	1	2
	Active fixe necorporale (ct.203+205+206+208+233-260-290-293*)	03	144767	101750
	Instalatii tehnice, mijloace de transport, animale, plantatii, mobilier, aparatura birou si altele active corporale (ct.213+214+231-281-291-293*)	04	20993099	18820945
	Terenuri si cladiri (ct.211+212+231-281-291-293*)	05	407515580	477387611
	Active financiare necurente (investitii pe termen lung) peste un an (ct.260+265+267-296) din care:	07	5031	2490826
	Titluri de participare (ct.260-296)	08		2490826
	Creante necurente - sume ce urmeaza a fi incasate dupa o perioada mai mare de un an (ct.4112+4612-4912-4962) din care:	09	124800	124308
	TOTAL ACTIVE NECURENTE (rd.03+04+05+06+07+09)	15	428763277	498925446
	Stocuri (ct.301+302+303+304+305+307+309+331+332+341+345+346+347+349+351+354+356+357+358+359+361+371+381+/-348+/-376-391-392-393-394-395-396-397-398)	19	9667458	9715646
	Creante din operatiuni comerciale, avansuri si alte documentari (ct.232+234+409+411+4118+413+416+425+4282+ 4611 + 473**+481+482+483 + 4911+ 4961+5128) din care:	21	1797203	5250894
	Creante comerciale si avansuri (ct.232+234+409+ 4111+4118 +413 +418+4611-4911-4961)	22	1638417	1423237
	Creante bugetare (ct.431**+437**+4424+ 4428**+ 444 **+ 446**+4482+ 461+463+ 464 +465+4664 +4665+4669+481**+482** + 497) din care:	23	30146	26778
	Creante din operatiuni cu fonduri externe nerambursabile si fonduri de la buget (ct.4501+4503+4505+4507+4511+4513+4515 +4531+4541+4543+4545+4551+4553+4561 +4563 +4571+4572+4573+4581+4583+473** +474) din care:	25		12829424
	Imprumuturi pe termen scurt acordate (ct.2671+2672+2673+2675+2676 +2678 +2679 +4681+ 4682 +4683+4684+ 4685+4686+ 4687 +4688+ 4689 + 469)	27	5031	
	Total creante curente (rd. 21+23+25+27)	30	1632380	18107096
	Conturi la trezorerie, casa, altele valori, avansuri de trezorerie (ct.510+5121+5125+5131+5141+5151+5153 +5161+5171+5187+5201+5211+5212+5221 +5222+5231+5251+5252+5253+526+527+ 528+5291+5292 +5293+5294 +5299 +5311 +532 +542 +550 +551 +552 +553 +554 +555)	33	11995007	16489164
	Conturi la institutii de credit, casa, avansuri de trezorerie (ct.5112+5121+5124+5125+5131+5132+5141+ 5142+ 5151+5152+5153+5161 +5162+5171 +5172 +5187 +5314+5411+5412+542+ 550+ 558+5601 +5602) din care:	35	131139	5380490
	Total disponibilitati (rd.33+35)	40	12126146	21869654
	Cheltuieli in avans (ct. 471 )	42	16944	
	TOTAL ACTIVE CURENTE (rd.19+30+31+40+41+42)	45	23642928	49692396
	TOTAL ACTIVE (rd.15+45)	46	452426205	548617842
	Imprumuturi pe termen lung (ct.1612+1622+1632+1642+1652+166+1672+168-169)	54	66511816	84255418
	TOTAL DATORII NECURENTE (rd.52+54+55)	58	66511816	84255418

A	B	C	1	2
	Datoriile comerciale, avansuri si decontari (ct.401+403+404+405+406+419+462+473+481 +482+ 483+269+509+5128) din care:	60	3. 173	6691679
	Datoriile comerciale si avansuri (ct. 401+403+404+405+406+419+462)	61	3222658	6501889
	Datoriile catre bugete(ct.431+437+ 440+441+442+4428+444+446+448+455+4671+4672+4673+4674+4675+4679 +473+481+482) din care:	62	1083356	1077331
	Datoriile institutiilor publice catre bugete (ct.431+437+4423+4428+444+446+448)	63	791209	1271609
	Contributiile sociale (ct.431+437)	63.1	398734	489884
	Datoriile din operatiuni cu Fonduri externe nerambursabile si fonduri de ia buget, alte datorii catre alte organisme internationale (ct.4502+4504+4506+4512+4514+4516+4521 +4522+4532+4542+4544+4546+4552+4554 +4564+ 4584+ 4585+459+462+473 +475 ) din care	65	61332420	
	Salariile angajatilor (ct.421+423+426+427+4273+4281)	72	988068	1065180
	Alte drepturi cuvenite altor categorii de persoane (pensii, indemnizatii de somaj, burse) (ct.422+424+426+4272+4273+429+438)	73	267	6889
	Venituri in avans (ct.472)	74	53421	49066
	TOTAL DATORII CURENTE (rd.60+62+65+70+71+72+73+74+75)	78	66699705	9490143
	TOTAL DATORII (rd.58+78)	79	133211521	93745561
	ACTIVE NETE = TOTAL ACTIVE - TOTAL DATORII = CAPITALURI PROPRII (rd.80= rd.45-79 = rd.90)	80	319214684	454872281
	Rezerve, fonduri (ct.100+101+102+103+104+108+106+131+132+133+134+135+136+137+139+1392+1393+ 1394+1396+1399)	84	251711661	298857344
	Rezultatul reportat (ct.117- sold creditor)	85	48715383	141791683
	Rezultatul patrimonial al exercitiului (ct.121- sold creditor)	87	18787640	14223254
	TOTAL CAPITALURI PROPRII (rd.84+85-86+87-88)	90	319214684	454872281

Conducatorul institutiei



Conducatorul compartimentului financiar-contabil



**CONTUL DE REZULTAT PATRIMONIAL**

la data de **30.09.2011**

Cod 02

-lei-

Nr. crt	Denumirea indicatorilor	Cod rand	An precedent	An curent
A	B	C	1	2
I.	VENITURI OPERATIONALE	01		
1.	Venituri din impozite, taxe, contributi de asigurari si alte venituri ale bugetelor (ct.730+731+732+733+734+735+736+739+745+746+750+751)	02	17,315,578	50,306,071
2.	Venituri din activitati economice (ct.701+702+703+704+705+706+707+708+709)	03	1,975,614	34,245,033
3.	Finantari, subventii, transferuri, alocatii bugetare cu destinatie speciala (ct.770+771+772+773+774+776+778+779)	04	77,878,748	158,931,906
4.	Alte venituri operationale (ct.714+719+721+722+781)	05	1,955	1,609
	TOTAL VENITURI OPERATIONALE (rd.02+03+04+05)	06	97,172,095	243,484,619
II.	CHELTUIELI OPERATIONALE	07		
1.	Salariile si contributiile sociale aferente angajatilor (ct.641+642+645+646+647)	08	16,747,852	16,617,953
2.	Subventii si transferuri (ct.670+071+672+673+674+676+677+679)	09	32,098,867	35,905,305
3.	Stocuri, consumabile, lucrari si servicii executate de terti (ct.601+602+603+606+607+608+609+610+611+612+613+614+622+623+624+626+627+628+629)	10	18,756,922	45,660,677
4.	Cheltuieli de capital, amortizari si provizioane (ct.681+682+689)	11	13,408,077	119,184,632
5.	Alte cheltuieli operationale (ct.635+654+658)	12	72,139	4,615,440
	TOTAL CHELTUIELI OPERATIONALE (rd.08+09+10+11+12)	13	81,080,657	221,984,007
III.	REZULTATUL DIN ACTIVITATEA OPERATIONALA	14		
	- EXCEDENT (rd.06- rd.13)	15	16,091,438	21,500,612
	- DEFICIT (rd.13- rd.06)	16		
IV.	VENITURI FINANCIARE (ct.763+764+765+768+767+768+769+786)	17	28,901	19,081
V.	CHELTUIELI FINANCIARE (ct.653+664+665+666+667+668+669+686)	18	3,253,797	7,341,348
VI.	REZULTATUL DIN ACTIVITATEA FINANCIARA	19		
	- EXCEDENT (rd.17- rd.18)	20		
	- DEFICIT (rd.18- rd.17)	21	3,224,896	7,322,268

A	B	C	1	2
VII.	REZULTATUL DIN ACTIVITATEA CURENTA (rd.14+rd.19)	22		
	- EXCEDENT (rd.15+20-16-21)	23	12,866,542	14,178,344
	- DEFICIT (rd.16+21-15-20)	24		
VIII.	VENITURI EXTRAORDINARE (ct.790+791)	25	32,007	108,263
IX	CHELTUIELI EXTRAORDINARE (ct.690+691)	26		
X	REZULTATUL DIN ACTIVITATEA EXTRAORDINARA	27		
	- EXCEDENT (rd.25-rd.26)	28	32,007	108,263
	- DEFICIT (rd.26-rd.25)	29		
XI	REZULTATUL PATRIMONIAL AL EXERCITIULUI	30		
	- EXCEDENT (rd. 23+28-24-29)	31	12,898,549	14,286,607
	- DEFICIT (rd. 24+29-23-28)	32		

Conducatorul institutiei



Conducatorul compartimentului  
financiar-contabil

## SITUATIA FLUXURILOR DE TREZORERIE

la data de 30.09.2011

Cod 03

-lei-

Denumirea indicatorilor	Cod rand	Total	Casa in lei	Finantarea din bugetul de stat	Finantarea din bugetul local	Finantarea din bugetul asigurarilor sociale de stat	Finantarea din bugetul asigurarilor de somaj	Finantarea din bugetul asigurarilor sociale de sanatate	Finantarea de la bugetul trezoreriei statului	Alte disponibilitati
A	B	1	2	3	4	5	6	7	8	9
I. NUMERAR DIN ACTIVITATEA OPERATIONALA	01									
1. Incasari	02	147996386	1853892							146142494
2. Plati	03	126121563	1826976		104051682					124294587
3. Numerar net din activitatea operationala (rd.02-03)	04	218774823	26916		-104051682					21847907
II. NUMERAR DIN ACTIVITATEA DE INVESTITII	05									
1. Incasari	06	139366								139366
2. Plati	07	21792878			10481878					21792878
3. Numerar net din activitatea de investitii (rd.06-07)	08	-21653512			-10481878					-21653512
III. NUMERAR DIN ACTIVITATEA DE FINANTARE	09									
1. Incasari	10	11311098								11311098
2. Plati	11	6976222			6976222					6976222
3. Numerar net din activitatea de finantare (rd.10-rd.11)	12	4334876			-6976222					4334876
IV. CREȘTEREA (DESCREȘTEREA) NETA DE NUMERAR ȘI ECHIVALENT DE NUMERAR (rd.04+rd.08+rd.12)	13	4556187	26916		-121509782					4529271
V. NUMERAR ȘI ECHIVALENT DE NUMERAR LA INCEPUTUL ANULUI	14	11895741	2116							11893625
VI. NUMERAR ȘI ECHIVALENT NUMERAR LA SFARSITUL PERIOADEI (rd.13+rd.14), din care:	15	16431928	29032		-121509782					16422896

NOTA: Coloanele se completeaza astfel:

Col.1 - TOTAL (Col.2 + Col. 8)

Col. 2 - ct. 5311 "Casa in lei"

Col. 3 - ct. 7701 "Finantarea de la bugetul de stat"

Col. 4 - ct. 7702 "Finantarea de la bugetele locale"

Col. 5 - ct. 7703 "Finantare de la bugetul asigurarilor sociale de stat"

Col. 6 - ct. 7704 "Finantarea din bugetul asigurarilor pentru somaj"

Col. 7 - ct. 7705 "Finantarea din bugetul Fondului national unic de asigurari sociale de sanatate".

La ct. 7 - se calculeaza ca diferenta intre plati efectuate si incasari si reflecta totalul platilor nete de casa.

Col. 9 - si urmatoarele - ct. de disponibilitati (15x)

Conducatorul institutiei

Conducatorul compartimentului  
financiar contabil

Viza trezorerie



## SITUATIA FLUXURILOR DE TREZORERIE

la data de 30.09.2011

Cod 04

-lei-

Denumirea indicatorilor	Cod rand	Total	Casa in valuta	Alta disponibilitati
A	B	1	2	3
I. NUMERAR DIN ACTIVITATEA OPERATIONALA	01			
1. Incasari	02	32,954,947		32,954,947
2. Plati	03	27,705,596		27,705,596
3. Numerar net din activitatea operationala (rd. 02-rd.03)	04	5,249,351		5,249,351
II. NUMERAR DIN ACTIVITATEA DE INVESTITII	05			
1. Incasari	06			
2. Plati	07			
3. Numerar net din activitatea de investitii (rd.06-07)	08			
III. NUMERAR DIN ACTIVITATEA DE FINANTARE	09			
1. Incasari	10			
2. Plati	11			
3. Numerar net din activitatea de finantare (rd.10-rd.11)	12			
IV. CREȘTEREA (DESCREȘTEREA) NETA DE NUMERAR SI ECHIVALENT DE NUMERAR (rd.04+rd.08+rd.12)	13	5,249,351		5,249,351
V. NUMERAR SI ECHIVALENT DE NUMERAR LA INCEPUTUL ANULUI	14	131,139	✓	131,139
1. Diferente de curs favorabile	15			
2. Diferente de curs nefavorabile	16			
VI. NUMERAR SI ECHIVALENT DE NUMERAR LA FINELE PERIOADEI (rd.13+14+15-16)	17	5,380,490		5,380,490

NOTA: Colocurile se completeaza astfel:

Col.1 TOTAL - (col.1+col.2+col.3+...+n)

Col.2 - ct. 5314 "Casa in valuta"

Col.3 si urmatoarele - ct. de disponibilitati in lei si in valuta la unitati bancare:( 5xx)

Conducatorul institutiei

Conducatorul compartimentului  
financiar-contabil

DISPONIBIL DIN MULOCHE CU DESTINAȚIE SPECIALĂ

la data de 30.09.2011

Cod 05

-lei-

Denumirea indicatorilor	Nr. rand	Disponibil la începutul anului	Incasari	Plati	Disponibil la sfârșitul perioadei
A	B	1	2	3	4
TOTAL (rd.02 la 15)	01	46,029	✓ 623,225	626,851	42,393
-Sume primite ca donații și sponsorizări (ct. 550/analitic distinct)	02	14,993			14,993
-Garantii materiale reținute gestionarilor conform Legii nr.22/1969 (550/analitic distinct)	03	26,977	✓ 2,067	2,063	26,981
-Sume primite din fondurile de contrapartida constituite potrivit legii 550/analitic distinct)	04				
-Pașă obștească comunala (ct. 550/analitic distinct)	05				
-Disponibil din fonduri cu destinație specială reprezentând alocația pentru nou-născuți conform Legii 416/2001 (ct. 550/analitic distinct)	06				
-Disponibil din fonduri cu destinație specială reprezentând sprijin producătorilor agricoli conform O.U.G.nr. 72/2003 (ct. 550/analitic distinct)	07				
-Sume primite din credite externe contractate de stat pentru finanțarea Programului de pietruire a drumurilor comunale (ct. 550/analitic distinct)	08				
-Sume primite din fondul de tezaur (ct. 550/analitic distinct)	09				
-Sume primite din fondul de rușine (ct. 550/analitic distinct)	10				
Alte disponibilități cu destinație specială (ct. 550/analitic distinct)	11		621,158	821,158	✓
Disponibil din sume alocate din veniturile din privatizare conform O.G. nr. 31/2007 (ct. 550/analitic distinct)	12				
- Ajutor financiar în echivalent a 100 euro acordat cadrelor didactice din învățământul preuniversitar (ct. 550/analitic distinct)	13				✓
Disponibil din cofinanțarea de la bugetul de stat (ct. 550/analitic distinct)	14	4,059	✓	3,640	✓ 419
Disponibil al instituțiilor publice finanțate integral de la bugetul local, din sume indisponibilizate pe baza de titlu executorii ( cont 550/analitic distinct)	15				

TELEORMAN  
Consiliul Județean

Conducătorul compartimentului  
finanțiar - contabil



Situatia platilor efectuate  
la titlul 56 " Proiecte cu finantare din fonduri externe nerambursabile (FEN) postladerare"

la data de 30.09.2011

- lei -

Nr. Crt	Denumirea indicatorilor	Cod rand	Buget de stat (s01-stat)	Buget local (s02-local)	Bugetul asigurarilor sociale de stat (s03-basa)	Bugetul asigurarilor pentru somaj (s04-somaj)	Bugetul Fondului national unic de asigurari sociale de sanatate (s05-sanatate)	Bugetul institutiilor publice finantate din venituri proprii si subventii (s10-local)	Bugetul institutiilor publice si activitatilor finantate integral din venituri proprii (s15-local)	Bugetul fondurilor externe neramb. (s06-stat+asigurat+local)	Bugetul creditelor externe (s06-stat+local)	Bugetul creditelor interne (s07-stat+local)	Bugetul veniturilor cheltuielilor evidentiata in afara bugetelor locale (Fond de rulment) (s11-local)	Bugetul institutiilor publice si activitatilor finantate integral sau partial din venituri proprii (s20-stat+asigurat+autonome)	din care: Bugetul institutiilor publice finantate din venituri proprii si subventii (s10-stat+autonome)
A	B		1	2	3	4	5	6	7	8	9	10	11	12	13
1	Total platii (titlu VII cod56)		3.E+7	0	0	0	0	0	0	0	0	0	0	0	0
10	Active nefinanciare (titlu XII)		3.E+7	0	0	0	0	0	0	0	0	0	0	0	0

Conducatorul institutiei



Conducatorul compartimentului  
financiar-contabil

**PLATI RESTANTE**

la data de 30.09.2011

Cod 42

-lei-

Denumirea indicatorilor	Nr. rand	Sold la inceputul anului	Sold la finele perioadei
A	B	1	1
PLATI RESTANTE-TOTAL (rd.07+12+27+32+37+42+47)=(rd.150+300), din care:	01	1454840 ✓	659010 ✓
-sub 30 de zile (rd.7.1+12.1+27.1+32.1+37.1+42.1+47.1)=(rd.151+300)	02	379450	265858
-peste 30 de zile (rd.8+13+28+33+38+43+47.2)=(rd.152+302)	03	316540 ✓	229204 ✓
-peste 90 de zile (rd.9+14+29+34+39+44+47.3)=(rd.153+303)	04	484704 ✓	49123 ✓
-peste 120 zile (rd.10+15+30+35+40+45+47.4)=(rd.154+304)	05	141641 ✓	0 ✓
-peste 1 an (rd.11+16+31+36+41+46+47.5)=(rd.155+305)	06	132505	114825
Plati restante catre furnizori, creditorii din operatii comerciale (ct.401, ct.403, ct.404 ct.405+462) (rd.07.1+08+09+10+11)=(rd.160+310) din care:	07	1162230 ✓	544186 ✓
-sub 30 de zile=(rd.161+311)	07.1	273686	265858
-peste 30 de zile=(rd.162+312)	08	264319 ✓	229204 ✓
-peste 90 de zile din care:=(rd.163+313)	09	484704	49123
-peste 120 zile=(rd.165+315)	10	141641	0
-peste 1 an=(rd.166+316)	11	17680	0
Plati restante fata de bugetul general consolidat (rd.17+rd.18+rd.19+22)=(rd.170) din care:	12	167639 ✓	114825 ✓
-sub 30 de zile (rd.17.1+18.1+19.1+22.1)=(rd.171)	12.1	31087	0
-peste 30 de zile (rd.17.2+18.2+19.2+22)=(rd.172)	13	21726 ✓	0
-peste 1 an (rd.17.5+18.5+19.5+22)=(rd.175)	16	114825	114825
Plati restante fata de bugetul de stat (ct.4423, ct.444, ct.446, ct.448) (rd.17.1+17.2+17.3+17.4+17.5)=(rd.180) din care:	17	137102 ✓	114825 ✓
-sub 30 de zile=(rd.181)	17.1	10154	0
-peste 30 de zile=(rd.182)	17.2	12123	0
-peste 1 an=(rd.185)	17.5	114825 ✓	114825 ✓
Plati restante fata de bugetul asiguratorilor sociali de sanatate (ct.4313, ct.4314, ct.4315, ct.4317) (rd.18.1+18.2+18.3+18.4+18.5)=(rd.190) din care:	18	5206	0
-sub 30 de zile=(rd.191)	18.1	5206 ✓	0
Plati restante fata de bugetul asigurarilor sociale- Total (rd.20+21)=(rd.200), din care:	19	25330	0
-sub 30 de zile (rd.20.1+21.1)=(rd.201)	19.1	15727	0
-peste 30 de zile (rd.20.2+21.2)=(rd.202)	19.2	9603 ✓	0
-contributia pentru bugetul asigurarilor sociale de stat (ct.4311, ct.4312) (rd.20.1+20.2+20.3+20.4+20.5)=(rd.210) din care:	20	20887	0
-sub 30 de zile=(rd.211)	20.1	15038	0
-peste 30 de zile=(rd.212)	20.2	5849 ✓	0
-contributia pentru bugetul asigurarilor pentru somaj (ct.4371, ct.4372, ct.4373) (rd.21.1+21.2+21.3+21.4+21.5)=(rd.220) din care:	21	1443	0
-sub 30 de zile=(rd.221)	21.1	689	0
-peste 30 de zile=(rd.222)	21.2	754 ✓	0
Plati restante fata de salariati (drepturi salariale), (ct.421.ct.423, ct.425,ct.4271,ct.4273 ct.4281) (rd.27.1+28+29+30+31)=(rd.240) din care:	27	101802	0
-sub 30 de zile=(rd.241)	27.1	74477	0
-peste 30 de zile=(rd.242)	28	27325 ✓	0
Plati restante fata de alte categorii de persoane: (ct.4273,ct.428, ct.438) (rd.32.1+33+34+35+36)=(rd.260) din care:	32	3170	0
-peste 30 de zile=(rd.262)	33	3170 ✓	0
PLATI RESTANTE-TOTAL SECTIUNEA DE FUNCTIONARE (rd.160+170+240+250+270+280+290), din care:	150	1454840	659010
-sub 30 de zile (rd.161+171+241+251+271+281+291)	151	379450	265858
-peste 30 de zile (rd.162+172+242+252+272+282+292)	152	316540	229204
-peste 90 de zile (rd.163+173+243+253+273+283+293)	153	484704	49123
-peste 120 zile (rd.165+174+245+257+274+284+294)	154	141641	0

A	B	1	1
-peste 1 an ( rd. 166+175+245+258+275+285+295)	16a	132505	114825
Plati restante catre furnizori, creditorii din operati comerciale (ct.401, ct.403, 462) (rd.161+162+193+165+168) din care:	160	1182230	544185
-sub 30 de zile	161	273886	265858
-peste 30 de zile	162	284319	229204
-peste 90 de zile din care:	163	484704	49129
-peste 120 zile	165	141641	0
-peste 1 an	166	17080	0
Plati restante fata de bugetul general consolidat (rd.180+190+200+230) din care:	170	167636	114825
-sub 30 de zile ( rd. 181+191+201+231)	171	31087	0
-peste 30 de zile ( rd. 182+192+202+232)	172	21728	0
-peste 1 an (rd 185+195+205+235)	175	114825	114825
Plati restante fata de bugetul de stat (ct.4423, ct 444, ct 445, ct.4481) ( rd.181+192+193+184+185) din care:	180	137102	114825
-sub 30 de zile	181	10154	0
-peste 30 de zile	182	12123	0
-peste 1 an	185	114825	114825
Plati restante fata de bugetul asigurarilor sociale de sanatate (ct.4313, ct.4314, ct.4315, ct.4317) ( rd.191+192+193+194+195) din care:	190	5206	0
-sub 30 de zile	191	5206	0
Plati restante fata de bugetul asigurarilor sociale- Total (rd. 210+220) din care:	200	25330	0
-sub 30 de zile (rd 211+221)	201	15727	0
-peste 30 de zile (rd 212+222)	202	9603	0
-contributia pentru bugetul asigurarilor sociale de stat (ct.4311, ct.4312) (rd.211+212+213+214+215) din care:	210	23887	0
-sub 30 de zile	211	15038	0
-peste 30 de zile	212	8849	0
-contributia pentru bugetul asigurarilor pentru somaj (ct.4371, ct.4372, ct.4373) (rd. 221+222+223+224+225) din care:	220	1443	0
-sub 30 de zile	221	689	0
-peste 30 de zile	222	754	0
Plati restante fata de salariati (drepturi salariale), (ct.421, ct. 423, ct.426, ct.4271, ct.4273 ct.4281) (rd.241+242+243+245+245) din care:	240	101902	0
-sub 30 de zile	241	74477	0
-peste 30 de zile	242	27325	0
Plati restante fata de alte categorii de persoane, (ct.4273, ct.428, ct.438) (rd.251+252+253+257+258) din care:	250	3170	0
-peste 30 de zile:	252	3170	0

\*) Se completeaza cu urmatoarele coduri:

- 40 - pentru total plati restante;
- 41 - pentru plati restante din bugetul de stat;
- 42 - pentru plati restante din bugetele locale;
- 43 - pentru plati restante din bugetul asigurarilor sociale de stat;
- 44 - pentru plati restante din bugetul asigurarilor pentru somaj;
- 45 - pentru plati restante din bugetul Fondului national unic de asigurari sociale de sanatate;
- 46 - pentru plati restante din credite externe;
- 47 - pentru plati restante din credite interne;
- 48 - pentru plati restante din fonduri externe nerambursabile;
- 49 - pentru plati restante ale institutiilor publice finantate integral sau partial din venituri proprii / activitati finantate integral din venituri proprii;
- 50- pentru plati restante din fonduri in afara butelor locale



Conducatorul compartimentului  
financiar - contabil

PLATI RESTANTE

la data de 30.09.2011

Cod 42

-lei-

Denumirea indicatorilor	Nr. rand	Sold la inceputul anului	Sold la finele perioadei
A	B	1	2
PLATI RESTANTE-TOTAL (rd.07+12+27+32+37+42+47)=(rd.150+300) din care:	01	1.181.218	544.185
-sub 30 de zile (rd.7.1+12.1+27.1+32.1+37.1+42.1+47.1)=(rd.151+301)	02	345.156	265.858
-peste 30 de zile (rd.8+13+28+33+38+43+47.2)=(rd.152+302)	03	290.422	229.204
-peste 90 de zile (rd.9+14+29+34+39+44+47.5)=(rd.153+303)	04	476.319	49.123
-peste 120 zile (rd.10+15+30+35+40+45+47.4)=(rd.154+304)	05	141.641	
-peste 1 an (rd.11+16+31+36+41+46+47.5)=(rd.155+305)	06	17.880	
Plati restante catre furnizori, creditorii din operatii comerciale (ct.401, ct.403, ct.404 ct.408+482) (rd.07.1+08+09+10+11)=(rd.160+310) din care:	07	1.109.948	544.185
-sub 30 de zile=(rd.161+311)	07.1	273.888	265.858
-peste 30 de zile=(rd.162+312)	08	208.422	229.204
-peste 90 de zile din care=(rd.163+313)	09	476.319	49.123
-peste 120 zile=(rd.165+315)	10	141.641	
-peste 1 an=(rd.166+316)	11	17.880	
Plati restante fata de bugetul general consolidat (rd.17+rd.18+rd.19+22)=(rd.170) din care:	12	18.222	
-sub 30 de zile (rd.17.1+18.1+19.1+22.1)=(rd.171)	12.1	18.222	
Plati restante fata de bugetul de stat (ct.4423, ct.444, ct.446, ct.4481) (rd.17.1+17.2+17.3+17.4+17.5)=(rd.180) din care:	17	7.573	
-sub 30 de zile=(rd.181)	17.1	7.573	
Plati restante fata de bugetul asigurarilor sociale de sanatate (ct.4313, ct.4314, ct.4315, ct.4317) (rd.18.1+18.2+18.3+18.4+18.5)=(rd.190) din care:	18	2.218	
-sub 30 de zile=(rd.191)	18.1	2.218	
Plati restante fata de bugetul asigurarilor sociale- Total (rd.20+21)=(rd.200) din care:	19	8.431	
-sub 30 de zile (rd.20.1+21.1)=(rd.201)	19.1	8.431	
-contributia pentru bugetul asigurarilor sociale de stat (ct.4311, ct.4312) (rd.20.1+20.2+20.3+20.4+20.5)=(rd.210) din care:	20	7.742	
-sub 30 de zile=(rd.211)	20.1	7.742	
-contributia pentru bugetul asigurarilor pentru somaj (ct.4371, ct.4372, ct.4373) (rd.21.1+21.2+21.3+21.4+21.5)=(rd.220) din care:	21	689	
-sub 30 de zile=(rd.221)	21.1	689	
Plati restante fata de salariati (drepturi salariale), (ct.421, ct.423, ct.428, ct.4271, ct.4273 ct.4281) (rd.27.1+28+29+30+31)=(rd.240) din care:	27	53.048	
-sub 30 de zile=(rd.241)	27.1	53.048	
PLATI RESTANTE-TOTAL SECTIUNEA DE FUNCTIONARE (rd.160+170+240+250+270+280+280) din care:	180	1.181.218	544.185
-sub 30 de zile (rd.161+171+241+251+271+281+281)	181	345.156	265.858
-peste 30 de zile (rd.162+172+242+252+272+282+282)	182	290.422	229.204
-peste 90 de zile (rd.163+173+243+253+273+283+283)	183	476.319	49.123
-peste 120 zile (rd.165+174+245+257+274+284+284)	184	141.641	
-peste 1 an (rd.166+175+246+258+275+285+285)	185	17.880	
Plati restante catre furnizori, creditorii din operatii comerciale (ct.401, ct.403, 462) (rd.161+162+183+185+188) din care:	180	1.109.948	544.185
-sub 30 de zile	181	273.888	265.858
-peste 30 de zile	182	208.422	229.204
-peste 90 de zile din care:	183	476.319	49.123
-peste 120 zile	185	141.641	
-peste 1 an	186	17.880	
Plati restante fata de bugetul general consolidat (rd.180+190+200+230) din care:	170	18.222	
-sub 30 de zile (rd.181+191+201+231)	171	18.222	
Plati restante fata de bugetul de stat (ct.4423, ct.444, ct.446, ct.4481) (rd.181+182+183+184+185) din care:	180	7.573	

	A	B	1	2
-sub 30 de zile		18	7,573	✓
Plati restante fata de bugetul asigurarilor sociale de sanatate (ct.4313, ct.4314, ct.4315, ct.4317) (rd.193+192+193+194+195) din care:		190	2,218	
-sub 30 de zile		191	2,218	
Plati restante fata de bugetul asigurarilor sociale- Total (rd. 210+220), din care:		200	8,431	
-sub 30 de zile (rd.211+221)		201	8,431	✓
-contributia pentru bugetul asigurarilor sociale de stat (ct.4311, ct.4312) (rd.211+212+213+214+215) din care:		210	7,742	
-sub 30 de zile		211	7,742	
-contributia pentru bugetul asigurarilor pentru somaj (ct.4371, ct.4372, ct.4373) (rd. 221+222+223+224+225) din care:		220	689	✓
-sub 30 de zile		221	689	
Plati restante fata de salariati (drepturi salariale), (ct.421, ct. 423, ct.426, ct.4271, ct.4273 ct.4281) (rd.241+242+243+245+246) din care:		240	53,048	
-sub 30 de zile		241	53,048	✓

\*) Se completeaza cu urmatoarele coduri:

- 40 - pentru toti plati restante;
- 41 - pentru plati restante din bugetul de stat;
- 42 - pentru plati restante din bugetele locale;
- 43 - pentru plati restante din bugetul asigurarilor sociale de stat;
- 44 - pentru plati restante din bugetul asigurarilor pentru somaj;
- 45 - pentru plati restante din bugetul Fondului national unic de asigurari sociale de sanatate;
- 46 - pentru plati restante din credite externe;
- 47 - pentru plati restante din credite interne;
- 48 - pentru plati restante din fonduri externe nerambursabile;
- 49 - pentru plati restante ale institutiilor publice finantate integral sau partial din venituri proprii / activitati finantate integral din venituri proprii;
- 50- pentru plati restante din fonduri in afara butelor locale

Conducatorul institutiei



Conducatorul compartimentului  
financiar - contabil



## PLATI RESTANTE

la data de 30.09.2011

Cod 49

-lei-

Denumirea indicatorilor	Nr. rand	Sold la începutul anului	Sold la finele perioadei
A	B	1	2
PLATI RESTANTE-TOTAL (rd.97+12+27+32+37+42+47)=(rd.150+300),din care:	01	273.822	114.825
-sub 30 de zile (rd.7.1+12.1+27.1+32.1+37.1+42.1+47.1)=(rd153+301)	02	34.284	
-peste 30 de zile (rd.8+13+28+33+38+43+47.2)=(rd.152+302)	03	116.118	✓
-peste 90 de zile (rd.9+14+29+34+39+44+47.3)=(rd.153+303)	04	8.365	
-peste 1 an (rd.11+16+31+36+41+45+47.5)=(rd.155+305)	05	114.825	114.825
Plati restante catre furnizori, creditorii din operatii comerciale (ct.401, ct.403, ct.404 ct.405+402) (rd.07.1+08+09+10+11)=(rd.160+310) din care:	07	72.282	✓
-peste 30 de zile=(rd.162+312)	08	63.897	
-peste 90 de zile din care=(rd.163+313)	09	8.385	
Plati restante fata de bugetul general consolidat (rd.17+rd.18+rd.19+22)=(rd.170) din care:	12	149.416	114.825
-sub 30 de zile (rd.17.1+18.1+19.1+22.1)=(rd.171)	12.1	12.865	
-peste 30 de zile (rd.17.2+18.2+19.2+22.2)=(rd.172)	13	21.726	✓
-peste 1 an (rd.17.5+18.5+19.5+22.5)=(rd.175)	16	114.825	114.825
Plati restante fata de bugetul de stat (ct.4423, ct.444, ct.445, ct.448) (rd.17.3+17.2+17.3+17.4+17.5)=(rd.180) din care:	17	129.529	114.825
-sub 30 de zile=(rd.181)	17.1	2.581	✓
-peste 30 de zile=(rd.182)	17.2	12.123	
-peste 1 an=(rd.185)	17.5	114.825	114.825
Plati restante fata de bugetul asigurarilor sociale de sanatate (ct.4313, ct.4314, ct.4315, ct.4317) (rd.18.1+18.2+18.3+18.4+18.5)=(rd.190) din care:	18	2.988	
-sub 30 de zile=(rd.191)	18.1	2.988	✓
Plati restante fata de bugetul asigurarilor sociale- Total (rd.20+21)=(rd.200) din care:	19	16.898	
-sub 30 de zile (rd.20.1+21.1)=(rd.201)	19.1	7.295	
-peste 30 de zile (rd.20.2+21.2)=(rd.202)	19.2	9.603	✓
-contributia pentru bugetul asigurarilor sociale de stat (ct.4311, ct.4312) rd.20.1+20.2+20.3+20.4+20.5)=(rd.210) din care:	20	16.145	
-sub 30 de zile=(rd.211)	20.1	7.286	✓
-peste 30 de zile=(rd.212)	20.2	8.849	
-contributia pentru bugetul asigurarilor pentru somaj (ct.4371, ct.4372, ct.4373) 21.1+21.2+21.3+21.4+21.5)=(rd.220) din care:	21	754	
-peste 30 de zile=(rd.222)	21.2	754	✓
Plati restante fata de salarii (drepturi salariale), (ct.421.ct.423, ct.426.ct.427.ct.4273 ct.4281) (rd.27.1+28+29+30+31)=(rd.240) din care:	27	48.754	
-sub 30 de zile=(rd.241)	27.1	21.429	✓
-peste 30 de zile=(rd.242)	28	27.325	
Plati restante fata de alte categorii de persoane, (ct.4273,ct.429, ct.438) (rd.32.1+33+34+35+36)=(rd.250) din care:	32	3.170	
-peste 30 de zile=(rd.252)	33	3.170	✓
PLATI RESTANTE-TOTAL SECTIUNEA DE FUNCTIONARE (rd.160+170+240+250+270+280+290), din care:	150	273.822	114.825
-sub 30 de zile (rd.161+171+241+251+271+281+291)	151	34.284	
-peste 30 de zile (rd.162+172+242+252+272+282+292)	152	116.118	✓
-peste 90 de zile (rd.163+173+243+253+273+283+293)	153	8.365	
-peste 1 an (rd.166+175+246+256+275+285+295)	155	114.825	114.825
Plati restante catre furnizori, creditorii din operatii comerciale (ct.401, ct.403, 462) (rd.161+162+163+165+166) din care:	160	72.282	
-peste 30 de zile	162	63.897	✓
-peste 90 de zile din care:	163	8.385	
Plati restante fata de bugetul general consolidat (rd.180+190+200+230) din care:	170	149.416	114.825
-sub 30 de zile (rd.181+191+201+231)	171	12.865	
-peste 30 de zile (rd.182+192+202+232)	172	21.726	✓

A	9	1	2
peste 1 an (rd.185+186+205+235)	170	114,825	114,825 ✓
Plati restante fata de bugetul de stat (ct.442S, ct.444, ct.446, ct.4481) ( rd.181+182+183+184+185) din care:	180	129,529	✓
-sub 30 de zile	181	2,581	
-peste 30 de zile	182	12,123	✓
-peste 1 an	185	114,825	114,825 ✓
Plati restante fata de bugetul asigurarilor sociale de sanatate (ct.4313, ct.4314, ct.4315, ct.4317) ( rd.191+192+193+194+195) din care:	190	2,988	
-sub 30 de zile	191	2,988	✓
Plati restante fata de bugetul asigurarilor sociale- Total (rd. 210+220), din care:	200	16,899	
-sub 30 de zile (rd 211+221)	201	7,296	
-peste 30 de zile (rd 212+222)	202	9,603	✓
-contributia pentru bugetul asigurarilor sociale de stat (ct.4311, ct.4312) (rd.211+212+213+214+215) din care:	210	16,145	
sub 30 de zile	211	7,296	✓
-peste 30 de zile	212	8,849	
-contributia pentru bugetul asigurarilor pentru somaj (ct.4371, ct.4372, ct.4373) (rd. 221+222+223+224+225) din care:	220	754	
-peste 30 de zile	222	754	✓
Plati restante fata de salarii (dreptul salariale), (ct.421.ct. 423, ct.425.ct.4271.ct.4273 ct.4281) (rd.241+242+243+245+246) din care:	240	48,754	
-sub 30 de zile	241	21,429	
-peste 30 de zile	242	27,325	✓
Plati restante fata de alte categorii de persoane, (ct.4273, ct.429, ct.438 ) (rd.251+252+253+257+258) din care:	250	3,170	
-peste 30 de zile	252	3,170	✓

\*) Se completeaza cu urmatoarele coduri:

- 40 - pentru total plati restante;
- 41 - pentru plati restante din bugetul de stat;
- 42 - pentru plati restante din bugetele locale;
- 43 - pentru plati restante din bugetul asigurarilor sociale de stat;
- 44 - pentru plati restante din bugetul asigurarilor pentru somaj;
- 45 - pentru plati restante din bugetul Fondului national unic de asigurari sociale de sanatate;
- 46 - pentru plati restante din credite externe;
- 47 - pentru plati restante din credite interne;
- 48 - pentru plati restante din fonduri externe nerambursabile;
- 49 - pentru plati restante ale institutiilor publice finantate integral sau partial din venituri proprii / activitati finantate integral din venituri proprii;
- 50- pentru plati restante din fonduri în afara buletelor locale

Conducatorul institutiei



Conducatorul compartimentului  
financiar -contabil

**SITUATIA**  
unor indicatori referitori la protec\_ia copilului si a persoanelor cu handicap

la data de **30.09.2011**

Cod 08

Denumire	Cod rand	Numar
Copii aflati in familii substitutive *)	001	820
Copii protejati in:	002	360
Centre de plasament	003	309
Centre de ingrijire de zi	004	43
Centre maternale **)	005	8
Persoane cu handicap institutionalizate in unitati de protectie	006	134
Asistenti personali pentru persoanele cu handicap	007	
Indemnizatii lunare acordate persoanelor cu handicap grav	008	

\*) La asistentii maternali angajati ai serviciilor publice, la rude pna la gr. IV inclusiv, la alte familii si persoane, incredintati in vederea adoptiei.

\*\*) Coloana „Numar” se va completa cu numarul de cupluri mama-copil.



Conducatorul compartimentului  
financiar - contabil

SITUATIA ACTIVEI SI DATORIILOR INSTITUTIILOR PUBLICE  
 DIN ADMINISTRATIA LOCALA

Cod 18

la data de 30.09.2011

-lei-

Nr. rand		Cod rand	Sold la inceputul anului	Sold la sfarsitul perioadei
A	B	C	1	2
	Numerar in lei in casieria institutiilor publice locale si ale institutiilor publice de subordonare locala, (ct.5311)	4	2116	29032
	Disponibilitati in lei ale institutiilor publice locale si ale institutiilor publice de subordonare locala, la trezorerii (Ct.510+5	5	336479	16176623
	Total (in baze cash) (rd.04+05)	8	338595	16205655
	Total (in baze accrual) (rd.08+09)	10	338595	16205655
	Excedentele cumulate ale bugetelor locale (ct.5212)	11		246273
	Disponibil din fondul de rulment (ct.5221)	12	11557147	
	Total (in baze cash) (rd.11+12)	13	11557147	246273
	Total (in baze accrual) (rd.13+14)	15	11557147	246273
	Avansuri de trezorerie, acordate in lei (ct. 542)	22		4750
	Alte valori (ct.532)	23	99269	32486
	Disponibilitati ale institutiilor publice locale si ale institutiilor de subordonare locala la institutiile de credit rezidente	32	131139	5380490
	Total (in baze cash) (rd.32+33)	36	131139	5380490
	Total (in baze accrual) (rd.36+37)	38	131139	5380490
	Participatiile autoritatilor locale la alte societati care nu sunt organizate pe actiuni (regii autonome, srl, comandita, etc.) (ct.	141		2490826
	Total (la valoarea de intrare mai putin ajustarile cumulate pentru pierderea de valoare) (rd.141)	142		2490826
	-de la nerezidenti (S21,S22)	165	1636417	1423237
	-de la operatori economici (S11),	167	1636417	1423237
	Credite pe termen lung primite (contractate, garantate, asimilate, etc.) de institutiile publice locale (ct.1622+1632+1642+1672). T	286	66511816	84255418
	-Institutiile de credit rezidente (S122)	287	66511816	84255418
	Total (in baze cash) (rd.286)	290	66511816	84255418
	Total (in baze accrual) (cash+dobanzi) (rd.290+295)	296	66511816	84255418
	Datorii comerciale legate de	320	3222658	6501889

+419 +4621+4622).				
-Operatori economici (S11)	321		3222658	6501889
Datoriile institutiilor publice din administratia locala catre bugete (ct.4423+ 431+437+4428 +444+446+4481)	331		791209	1271609
Salariile angajatilor (ct 421+423+426 +4271+ 4273 +4281)	332		988068	1065180
Alte drepturi convenite altor categorii de persoane (ct.4272 + 4273+429+438)	333		267	6889
Total (rd.331+332+333+334)	335		1779544	2343678
Arierate ale institutiilor publice din administratia locala - plati restante (reprezentand datorii neachitate la termen ) din operatiuni comerciale (ct.401+403+404+405+408+419+4621). Total (rd.347+351+352), din care catre:	346		1182230	544185
-Alti rezidenti (S123,S124,S125)	351		1182230	544185
Arierate ale institutiilor publice din administratia locala plati restante (reprezentand datorii neachitate la termen ) din drepturi	354		101602	
Arierate ale institutiilor publice din administratia locala plati restante catre alte categorii de persoane (reprezentand datorii nea	355		3170	
Total(rd.346+353+354+355+356+360)	375		1287202	544185

Nota

Sectoarele si subsectoarele definite conform Sistemului European de Conturi (SEC' 95)	Denumire utilizator in Anexa 40	Cod SEC'95
Societati nefinanciare	Operatori economici	S.11
Societati financiare		S.12
Banca centrala	B.N.R.	S.121
Alte institutii financiare monetare	Institutii de credit rezidentiale	S.122
Alti intermediari financiari, exclusiv societatile de asigurare si fondurile de pensii	Alti rezidenti	S.123
Auxiliari financiari	Alti rezidenti	S.124
Societati de asigurare si fonduri de pensii	Alti rezidenti	S.125
Administratii publice		S.13
Administratia centrala		S.1311
Administratia locala		S.1313
Administratia de securitate sociala		S.1314
Restul lumii	Nerezidenti	S.2
Uniunea europeana	Nerezidenti	S.21
Statele membre ale Uniunii europene	Nerezidenti	S.211
Institutii ale Uniunii europene	Nerezidenti	S.212
Restul terrei si organizatii internationale	Nerezidenti	S.22

Conducatorul institutiei



Conducatorul compartimentului financiar-contabil



CONTUL DE EXECUTIE A BUGETULUI LOCAL - VENITURI

Anexa 12

MINISTERUL FINANTELOR PUBLICE  
 DIRECTIA GENERALA A FINANTELOR PUBLICE  
 JUDETELE TELEORMAN

INTRARE NR. 27947  
 11 Sept 10 Zua 21

la data de 30.09.2011

Cod 20

-lei-

Denumirea indicatorilor	Cod indicator	Credite bugetare		Drepturi constatate			Incasari realizate	Singeri pe alte cai decat incasari	Drepturi constatate de incasat
		anuale aprobate la finele perioadei de raportare	trimestriale cumulate	Total, din care:	din anii precedenti	din anul curent			
A	B	1	2	3=4+5	4	5	6	7	8=3-6-7
TOTAL VENITURI (cod 00.02+00.15+00.16+00.17+49.02)	000102	298.220.000	225.311.000	136.900.244		136.900.244	136.900.244	✓	
VENITURI PROPRII (cod 00.02-11.02-37.02+00.15+00.16)	4802	23.708.000	18.741.900	29.069.985		29.069.985	29.069.985		
I. VENITURI CURENTE (cod 00.03+00.12)	0002	66.280.000	53.048.000	50.308.619		50.308.619	50.308.619		
A. VENITURI FISCALE (cod 00.04+00.09+00.10+00.11)	0003	67.078.000	52.147.000	49.553.322		49.553.322	49.553.322		
A1. IMPOZIT PE VENIT, PROFIT SI CASTIGURI DIN CAPITAL (cod 00.05+00.06+00.07)	0004	22.087.000	17.470.000	16.678.879		16.678.879	16.678.879		
A1.2. IMPOZIT PE VENIT, PROFIT, SI CASTIGURI DIN CAPITAL DE LA PERSOANE FIZICE (cod 03.02+04.02)	0006	22.087.000	17.470.000	16.678.879		16.678.879	16.678.879	✓	
Cote si sume defalcate din impozitul pe venit (cod 04.02.01+04.02.04)	0402	22.087.000	17.470.000	16.678.879		16.678.879	16.678.879		
Cote defalcate din impozitul pe venit	040201	15.000.000	12.154.000	11.343.179		11.343.179	11.343.179	✓	
Sume alocate de consiliul judetean pentru echilibrarea bugetelor locale	040204	7.087.000	5.316.000	5.335.700		5.335.700	5.335.700	✓	
A4. IMPOZITE SI TAXE PE BUNURI SI SERVICII (cod 11.02+12.02+15.02+16.02)	0010	44.992.000	34.677.000	32.874.443		32.874.443	32.874.443		
Sume defalcate din TVA (cod 11.02.01 la 11.02.07)	1102	44.717.000	34.450.000	32.688.000		32.688.000	32.688.000	✓	
Sume defalcate din taxa pe valoarea adaugata pentru finantarea cheltuielilor descentralizate la nivelul judetelor si Municipiului Bucuresti	110201	19.933.000	15.737.000	15.237.000		15.237.000	15.237.000	✓	
Sume defalcate din taxa pe valoarea adaugata pentru drumuri	110205	6.762.000	6.762.000	5.500.000		5.500.000	5.500.000	✓	
Sume defalcate din taxa pe valoarea adaugata pentru echilibrarea bugetelor locale	110206	16.022.000	11.951.000	11.951.000		11.951.000	11.951.000	✓	
Taxe pe utilizarea bunurilor, autorizarea utilizarii bunurilor sau pe desfasurarea de activitati (cod 16.02.02+16.02.03+16.02.50)	1602	275.000	227.000	186.443		186.443	186.443	✓	
Taxa asupra mijloacelor de transport (cod 16.02.02.01+16.02.02.02)	160202	200.000	170.000	186.443		186.443	186.443		

A	B	1	2	3=4+5	4	5	6	7	8=3-6-7
Taxa asupra mijloacelor de transport deținute de persoane fizice	18020201			35,698		35,698	35,698		
Taxa asupra mijloacelor de transport deținute de persoane juridice	18020202	290,000	170,000	150,745		150,745	150,745		
Taxe și tarife pentru eliberarea de licențe și autorizații de funcționare	180203	75,000	57,000						
<b>C. VENITURI NEFISCALE</b>	0012	5,852,000	5,352,000	756,297		756,297	756,297	✓	
<b>C1. VENITURI DIN PROPRIETATE (cod 30.02+31.02)</b>	0013	400,000	300,000	297,145		297,145	297,145		
Venituri din proprietate (cod 30.02.01+30.02.05+30.02.08+30.02.50)	3002	400,000	300,000	297,145		297,145	297,145		
Venituri din concesiuni și închirieri	300205	400,000	300,000	297,145		297,145	297,145		
<b>C2. VANZARI DE BUNURI SI SERVICII (cod 33.02+34.02+35.02+36.02+37.02)</b>	0014	-3,650,000	-3,650,000	458,152		458,152	458,152	✓	
Amenzi, penalități și confiscări (cod 35.02.01+35.02.02+35.02.03+35.02.50)	3502			4,000		4,000	4,000		
Venituri din amenzi și alte sancțiuni aplicate potrivit dispozițiilor legale	350201			4,000		4,000	4,000		
Diverse venituri (cod 36.02.01+36.02.05+36.02.06+36.02.07+36.02.08+36.02.11+36.02.50)	3602	800,000	600,000	453,152		453,152	453,152	✓	
Alte venituri	360250	800,000	600,000	453,152		453,152	453,152		
Transferuri voluntare, altele decât subvențiile (cod 37.02.01+37.02.50)	3702	-4,450,000	-4,450,000	1,000		1,000	1,000	✓	
Donații și sponsorizări	370201	1,000	1,000	1,000		1,000	1,000		
Versaminte din secțiunea de funcționare pentru finanțarea secțiunii de dezvoltare a bugetului local (cu semnul minus)	370203	-4,451,000	-4,451,000						
Versaminta din secțiunea de funcționare	370204	4,451,000	4,451,000						
<b>II. VENITURI DIN CAPITAL (cod 39.02)</b>	0015	144,000	144,000	139,366		139,366	139,366	✓	
Venituri din valorificarea unor bunuri (cod 39.02.01+39.02.03+39.02.04+39.02.07)	3902	144,000	144,000	139,366		139,366	139,366		
Venituri din vânzarea unor bunuri aparținând domeniului privat	390207	144,000	144,000	139,366		139,366	139,366		
<b>III. OPERAȚIUNI FINANCIARE (cod 40.02)</b>	0016			11,311,000		11,311,000	11,311,000	✓	
Sume din excedentului bugetului local utilizate pentru finanțarea cheltuielilor secțiunii de dezvoltare	400214			11,311,000		11,311,000	11,311,000		
<b>IV. SUBVENȚII (cod 00.18)</b>	0017	92,968,000	73,810,000	43,165,639		43,165,639	43,165,639	✓	
<b>SUBVENȚII DE LA ALTE NIVELE ALE ADMINISTRATIEI PUBLICE (cod 42.02+43.02)</b>	0018	92,968,000	73,810,000	43,165,639		43,165,639	43,165,639		
Subvent de la bugetul de stat (cod 42.02.01+42.02.03 la 42.02.07+42.02.09+42.02.10+42.02.12 la 42.02.21+42.02.28+42.02.29+42.02.32 la	4202	92,968,000	73,810,000	43,165,639		43,165,639	43,165,639		

A	B	1	2	3=4+5	4	5	6	7	8=3-6-7
42.02.37+42.02.40 la 42.02.42+42.02.44 la 42.02.46)									
A. De capital (cod 42.02.01+42.02.03 la 42.02.07+42.02.09+42.02.10+42.02.12 la 42.02.20)	0019	200,000	200,000	200,000		200,000	200,000		
Finanțarea programului de pietruire a drumurilor comunale și alimentare cu apă a satelor	420209	200,000	200,000	200,000		200,000	200,000		
Finanțarea subprogramului privind pietruirea, reabilitarea, modernizarea și/sau asfaltarea drumurilor de interes local clasate	420209X	200,000	200,000	200,000		200,000	200,000		
Subvenții de la bugetul de stat către bugetele locale necesare sustinerii derulării proiectelor finanțate din FEN postaderare	420220	62,999,000	60,214,000	19,800,629		19,800,629	19,800,629	✓	
B. Curente (cod 42.02.21+42.02.26+42.02.29+42.02.32+42.02.33+42.02.34 la 42.02.37+42.02.40+42.02.41+42.02.42+42.02.44+42.02.46)	0020	28,675,000	23,396,000	23,165,016		23,165,016	23,165,016		
Finanțarea drepturilor acordate persoanelor cu handicap	420221	27,959,000	22,880,000	22,713,047		22,713,047	22,713,047	✓	
Sume primite de administrațiile locale în cadrul programelor FEAGA implementate de APIA	420242	218,000	168,000	30,369		30,369	30,369		
Subvenții de la bugetul de stat către bugetele locale pentru finanțarea camerelor agricole	420244	700,000	550,000	421,800		421,800	421,800		
Sume primite de la UE/alii donatori în contul plăților efectuate și prefinanțări (cod 45.02.01 la 45.02.16)	4502	125,728,000	98,309,000	31,975,620		31,975,620	31,975,620		
Fondul European de Dezvoltare Regională (FEDR)	450201	125,544,000	98,171,000	31,908,734		31,908,734	31,908,734	✓	
Sume primite în contul plăților efectuate în anul curent	45020101	66,583,000	66,123,000	11,152,933		11,152,933	11,152,933		
Sume primite în contul plăților efectuate în anii anteriori	45020102	18,593,000	13,944,000	18,232,554		18,232,554	18,232,554		
Prefinanțare	45020103	18,368,000	16,104,000	2,529,247		2,529,247	2,529,247		
Fondul Social European (FSE)	450202	184,000	138,000	68,886		68,886	68,886		
Sume primite în contul plăților efectuate în anii anteriori	45020202	184,000	138,000	68,886		68,886	68,886		
VII. REZERVE, EXCEDENT / DEFICIT	9902	-33,933,600	-33,933,090						
EXCEDENT	9902	-11,311,000	-11,311,000						
DEFICIT 2) (cod 49.02-00.01)	9902	11,311,000	11,311,000						
VENITURILE SECȚIUNII DE FUNCȚIONARE (cod 00.02+00.16+00.17+00.30) - TOTAL	000102	92,704,000	71,969,000	73,473,635		73,473,635	73,473,635		
VENITURI PROPRII (00.02-11.02-37.02+00.16)	4602	29,562,000	18,597,000	17,619,619		17,619,619	17,619,619	✓	
I. VENITURI CURENTE (cod 00.03+00.12)	0002	63,829,900	48,597,000	50,308,619		50,308,619	50,308,619		
A. VENITURI FISCALE (cod 00.04+00.09+00.10+00.11)	0003	67,079,000	52,147,000	49,553,322		49,553,322	49,553,322		
A.1. IMPOZIT PE VENIT, PROFIT ȘI CASTIGURI DIN CAPITAL (cod 00.05+00.06+00.07)	0004	22,087,000	17,470,000	16,678,879		16,678,879	16,678,879		
A.1.2. IMPOZIT PE VENIT, PROFIT, ȘI CASTIGURI DIN CAPITAL DE LA PERSOANE FIZICE (cod 03.02+04.02)	0006	22,087,000	17,470,000	16,678,879		16,678,879	16,678,879		
Cote și sume defalcate din impozitul pe venit (cod 04.02.01+04.02.04)	0402	22,087,000	17,470,000	16,678,879		16,678,879	16,678,879		
Cote defalcate din impozitul pe venit	040201	15,900,000	12,194,000	11,343,179		11,343,179	11,343,179	✓	

A	B	1	2	J=4+5	4	5	6	7	B=3-6-7
Sume alocate din cotele defalcate din impozitului pe venit pentru echilibrarea bugetelor locale	040204	7,067,000	5,316,000	5,335,700		5,335,700	5,335,700		
A4. IMPOZITE SI TAXE PE BUNURI SI SERVICII (cod 11.02+12.02+15.02+16.02)	0010	44,982,000	34,677,000	32,874,443		32,874,443	32,874,443		
Sume defalcate din TVA (cod 11.02.01+11.02.02+11.02.05+11.02.06)	1102	44,717,000	34,450,000	32,688,000		32,688,000	32,688,000		
Sume defalcate din taxa pe valoarea adaugata pentru finantarea cheltuielilor descentralizate la nivelul judetelor	110201	19,933,000	15,737,000	15,237,000		15,237,000	15,237,000		
Sume defalcate din taxa pe valoarea adaugata pentru drumuri	110205	8,762,000	8,762,000	5,500,000		5,500,000	5,500,000		
Sume defalcate din taxa pe valoarea adaugata pentru echilibrarea bugetelor locale	110206	16,022,000	11,951,000	11,951,000		11,951,000	11,951,000		
Taxe pe utilizarea bunurilor, autorizarea utilizarii bunurilor sau pe desfasurarea de activitati (cod 16.02.02+16.02.03+16.02.50)	1602	275,000	227,000	188,443		188,443	188,443		
Impozit pe mijloacele de transport (cod 16.02.02.01+16.02.02.02)	160202	200,000	170,000	188,443		188,443	188,443		
Impozit pe mijloacele de transport detinute de persoane fizice *)	16020201			35,698		35,698	35,698		
Impozit pe mijloacele de transport detinute de persoane juridice *)	16020202	200,000	170,000	150,745		150,745	150,745		
Taxe si tarife pentru eliberarea de licente si autorizatii de functionare	160203	75,000	57,000						
C. VENITURI NEFISCALE (cod 00.13+00.14)	0012	-3,250,000	-3,550,000	755,297		755,297	755,297		
C1. VENITURI DIN PROPRIETATE (cod 30.02+31.02)	0013	400,000	300,000	297,145		297,145	297,145		
Venituri din proprietate (cod 30.02.01+30.02.05+30.02.08+30.02.50)	3002	400,000	300,000	297,145		297,145	297,145		
Venituri din concesiuni si inchirieri	300205	400,000	300,000	297,145		297,145	297,145		
C2. VANZARI DE BUNURI SI SERVICII (cod 33.02+34.02+35.02+36.02+37.02)	0014	-3,650,000	-3,650,000	453,152		453,152	453,152		
Amenzi, penalitati si confiscari (cod 35.02.01 la 35.02.03+35.02.50)	3502			4,000		4,000	4,000		
Venituri din amenzi si alte sanctiuni aplicate potrivit dispozitiilor legale	350201			4,000		4,000	4,000		
Diverse venituri (cod 36.02.01+36.02.05+36.02.06+36.02.11+36.02.50)	3602	600,000	600,000	453,152		453,152	453,152		
Alte venituri	360250	600,000	600,000	453,152		453,152	453,152		
Transferuri voluntare, altele decat subventiile (cod 37.02.01+37.02.50)	3702	-4,450,000	-4,450,000	1,000		1,000	1,000		
Donatii si sponsorizari	370201	1,000	1,000	1,000		1,000	1,000		
Varsaminte din sectiunea de functionare pentru finantarea	370203	-4,451,000	-4,451,000						

A	B	1	2	3=4+5	4	5	6	7	8=3-6-7
sectiunii de dezvoltare a bugetului local (cu semnul minus)									
IV. SUBVENTII (cod 00.18)	0017	28,875,000	23,396,000	23,165,016		23,165,016	23,165,016		
SUBVENTII DE LA ALTE NIVELE ALE ADMINISTRATIEI PUBLICE (cod 42.02+43.02)	0018	28,875,000	23,396,000	23,165,016		23,165,016	23,165,016		
Subventii de la bugetul de stat (cod 42.02.01+42.02.03 la 42.02.07+42.02.09+42.02.10+42.02.12 la 42.02.21+42.02.28+42.02.29+42.02.32 la 42.02.37+42.02.40 la 42.02.42+42.02.44 la 42.02.46)	4202	28,875,000	23,396,000	23,165,016		23,165,016	23,165,016		
B. Curente (cod 42.02.21+42.02.28+42.02.29+42.02.32+42.02.33+42.02.34 la 42.02.37+42.02.40+42.02.41+42.02.42+42.02.44+42.02.45)	0020	28,875,000	23,396,000	23,165,016		23,165,016	23,165,016		
Finantarea drepturilor acordate persoanelor cu handicap	420221	27,959,000	22,680,000	22,713,047		22,713,047	22,713,047		
Sume primite de administratiile locale in cadrul programelor FEAGA implementate de APIA	420242	216,000	166,000	30,369		30,369	30,369		
Subventii din bugetul de stat pentru finantarea camerelor agricole	420244	706,000	550,000	421,600		421,600	421,600		
VENITURILE SECTIUNII DE DEZVOLTARE (00.02+00.15+00.17+40.02+45.02) - TOTAL	000102	193,518,000	153,318,000	63,426,609		63,426,609	63,426,609		
VENITURI PROPRII (cod 00.02-11.02-37.02+00.15+00.16)	4002	144,000	144,000	11,450,366		11,450,366	11,450,366		
VENITURI CURENTE (00.03+00.12)	0002	4,451,000	4,451,000						
VENITURI NEFISCAL (cod 00.14)	0012	4,451,000	4,451,000						
C2. VANZARI DE BUNURI SI SERVICII (cod 36.02)	0014	4,451,000	4,451,000						
Transferuri voluntare, altele decat subventiile (cod 37.02.04)	3702	4,451,000	4,451,000						
Varsaminte din sectiunea de functionare	370204	4,451,000	4,451,000						
II. VENITURI DIN CAPITAL (cod 39.02)	0015	144,000	144,000	139,366		139,366	139,366		
Venituri din valorificarea unor bunuri (cod 39.02.01+39.02.03+39.02.04+39.02.07)	3902	144,000	144,000	139,366		139,366	139,366		
Venituri din vanzarea unor bunuri apartinand domeniului privat al statului	390207	144,000	144,000	139,366		139,366	139,366		
III. OPERATIUNI FINANCIARE (cod 40.02)	0016			11,311,000		11,311,000	11,311,000		
Incasari din rambursarea imprumuturilor acordate (cod 40.02.13+40.02.14)	4002			11,311,000		11,311,000	11,311,000		
Sume din excedentul bugetului local utilizate pentru finantarea cheltuielilor sectiunii de dezvoltare	400214			11,311,000		11,311,000	11,311,000		
IV. SUBVENTII (cod 00.18)	0017	63,193,000	50,414,000	20,000,623		20,000,623	20,000,623		
SUBVENTII DE LA ALTE NIVELE ALE ADMINISTRATIEI PUBLICE (cod 42.02)	0018	63,193,000	50,414,000	20,000,623		20,000,623	20,000,623		
Subventii de la bugetul de stat (cod 00.19)	4202	63,193,000	50,414,000	20,000,623		20,000,623	20,000,623		
A. De capital (cod 42.02.01+42.02.03 la 42.02.07+42.02.09+42.02.10+42.02.12 la 42.02.20)	0019	63,193,000	50,414,000	20,000,623		20,000,623	20,000,623		
Finantarea programului de pietruire a drumurilor comunale si	420209	200,000	200,000	200,000		200,000	200,000		

A	B	1	2	3=4+5	4	5	6	7	8=3-6-7
alimentare cu apa a satelor (cod 42.02.09.01+42.02.09.02+42.02.09.03)									
Finantarea subprogramului privind pietruirea, reabilitarea, modernizarea si/sau asfaltarea drumurilor de interes local classate	42020901	200,000	200,000	200,000		200,000	200,000		
Subventii de la bugetul de stat catre bugetele locale necesare sustinerii derularii proiectelor finantate din FEN postaderare	420220	62,993,000	50,214,000	19,800,623		19,800,623	19,800,623		
Sume FEN postaderare in contul platilor efectuate si prefinantari (cod 45.02.01 la 45.02.05 +45.02.07+45.02.08+45.02.15+45.02.16+45.02.17+45.02.18)	4502	125,728,000	99,309,000	31,975,620		31,975,620	31,975,620		
Fondul European de Dezvoltare Regionala (cod 45.02.01.01+45.02.01.02+45.02.01.03)	450201	125,548,000	99,171,000	31,908,734		31,908,734	31,908,734		
Sume primite in contul platilor efectuate in anul curent	45020101	88,593,000	68,123,000	11,152,933		11,152,933	11,152,933		
Sume primite in contul platilor efectuate in anii anteriori	45020102	18,593,000	13,944,000	18,232,554		18,232,554	18,232,554		
Prefinantare	45020103	16,358,000	16,104,000	2,523,247		2,523,247	2,523,247		
Fondul Social European (cod 45.02.02.01+45.02.02.02+45.02.02.03)	450202	184,000	138,000	66,886		66,886	66,886		
Sume primite in contul platilor efectuate in anul anteriori	45020202	184,000	138,000	66,886		66,886	66,886		
EXCEDENT (cod 00.01SD-49.02SD)	9802	-11,311,000	-11,311,000						
DEFICITUL SECTIUNII DE DEZVOLTARE 2) (cod 49.02SD-00.01SD)	9902	11,311,000	11,311,000						

Conducatorul compartimentului



Conducatorul compartimentului  
financiar contabil

## CONTUL DE EXECUTIE A BUGETULUI LOCAL- CHELTUIELI

la data de 30.09.2011

MINISTERUL FINANTELOR PUBLICE
DIRECTIA GENERALA DE FINANTE PUBLICE
JUD. TELEORMAN
INTRARE NR. 22942
29.11 Luna 10 Zila 21

Cod 21

Denumirea indicatorilor *)	Cod indicator	Credite de angajament	Credite bugetare		Angajamente bugetare	Angajamente legale	Plati efectuate	Angajamente legale de platit	Cheltuieli efective
			anuale aprobate la finele perioadei de raportare	trimestriale cumulate					
A	B	1	2	3	4	5	6	7=5-6	8
TOTAL CHELTUIELI (cod 50.02+59.02+63.02+ 70.02+79.02)	4902		297.531.000	236.622.000	291.638.275	291.638.275	121.509.792	170.128.493	126.346.717
Partea I-a SERVICII PUBLICE GENERALE (cod 51.02+54.02+55.02+56.02+57.02)	5002		15.236.000	11.921.000	14.566.000	14.566.000	10.408.537	4.157.463	15.254.591
Autoritati publice si actiuni externe (cod 51.02.01)	5102		5.702.000	4.360.000	5.370.000	5.370.000	3.905.896	1.464.104	8.751.950
Autoritati executive si legislative (cod 51.02.01.03)	510201		5.702.000	4.360.000	5.370.000	5.370.000	3.905.896	1.464.104	8.751.950
Autoritati executive	51020103		5.702.000	4.360.000	5.370.000	5.370.000	3.905.896	1.464.104	8.751.950
Alte servicii publice generale (cod 54.02.05 la 54.02.50)	5402		3.184.000	2.648.000	2.846.000	2.846.000	2.202.611	643.389	2.202.611
Servicii publice comunitare de evidenta a persoanelor	540210		509.000	359.000	509.000	509.000	359.000	150.000	359.000
Alte servicii publice generale	540250		2.675.000	2.289.000	2.337.000	2.337.000	1.843.611	493.389	1.843.611
Tranzactii privind datoria publica si imprumuturi	5502		6.000.000	4.650.000	6.000.000	6.000.000	4.077.030	1.922.970	4.077.030
Transferuri cu caracter general intre diferite nivele ale administratiei (cod 56.02.06+ 56.02.07+56.02.08)	5602		350.000	263.000	350.000	350.000	223.000	127.000	223.000
Transferuri din bugetele consiliilor judetene pentru finantarea centrelor de zi pentru protectia copilului	560206		350.000	263.000	350.000	350.000	223.000	127.000	223.000
Partea a II-a APARARE, ORDINE PUBLICA SI SIGURANTA NATIONALA (60.02+61.02)	5902		174.000	152.000	162.000	162.000	143.742	18.258	143.742
Aparare (cod 60.02.02)	6002		143.000	136.000	136.000	136.000	125.979	10.021	125.979
Aparare nationala	600202		143.000	136.000	136.000	136.000	125.979	10.021	125.979
Ordine publica si siguranta nationala (61.02.03 la 61.02.50)	6102		31.000	26.000	26.000	26.000	17.763	8.237	17.763
Protectie civila si protectia contra incendiilor (protectie civila nonmilitara)	610205		31.000	26.000	26.000	26.000	17.763	8.237	17.763
Partea a III-a CHELTUIELI SOCIAL-CULTURALE( cod 65.02+66.02+67.02+68.02)	6302		52.072.000	41.900.000	51.979.275	51.979.275	41.347.028	10.632.247	41.337.909
Invataman( cod 65.02.03+65.02.04+65.02.05+65.02.07+65.02.11+65.02.50)	6502		4.803.000	3.480.000	4.665.000	4.665.000	3.292.000	1.373.000	3.235.931
Invataman nedefinit prin nivel (cod 65.02.07.04)	650207		4.803.000	3.480.000	4.665.000	4.665.000	3.292.000	1.373.000	3.235.931
Invataman special	65020704		4.803.000	3.480.000	4.665.000	4.665.000	3.292.000	1.373.000	3.235.931



A	B	1	2	3	4	5	6	7=5-6	8
Sanatate (cod 66.02.06+66.02.08+66.02.50)	6602		82,000	82,000	82,000	82,000	35,653	✓ 46,347	35,653
Servicii medicale in unitati sanitare cu paturi (cod 66.02.06.01+66.02.03)	660206		82,000	82,000	82,000	82,000	35,653	46,347	35,653
Spitale generale	66020601		82,000	82,000	82,000	82,000	35,653	46,347	35,653
Cultura, recreere si religie (cod 67.02.03+67.02.05+67.02.08+67.02.50)	6702		5,407,000	4,197,000	5,389,000	5,389,000	4,028,333	✓ 1,362,667	4,034,709
Servicii culturale (cod 67.02.03.02 la 67.02.03.30)	670203		2,751,000	2,276,000	2,733,000	2,733,000	2,126,634	606,366	2,135,010
Biblioteci publice comunale, orasenesti, municipale	67020302		435,000	341,000	417,000	417,000	307,876	109,324	318,052
Muzee	67020303		581,000	460,000	581,000	581,000	460,000	121,000	460,000
Centre de conservarea si promovarea culturii traditionale	67020308		485,000	485,000	485,000	485,000	388,958	96,042	388,958
Alte servicii culturale	67020330		1,250,000	990,000	1,250,000	1,250,000	970,000	280,000	970,000
Servicii recreative si sportive (cod 67.02.05.01 la 67.02.05.03)	670205		40,000	40,000	40,000	40,000	18,699	21,301	18,699
Sport	67020501		40,000	40,000	40,000	40,000	18,699	21,301	18,699
Servicii religioase	670206		2,616,000	1,881,000	2,616,000	2,616,000	1,881,000	735,000	1,881,000
Asigurari si asistenta sociala (cod 68.02.04+68.02.05+68.02.06 +68.02.10+68.02.11+68.02.12+68.02.15+68.02.50)	6802		41,780,000	34,141,000	41,843,275	41,843,275	33,993,042	✓ 7,850,233	34,031,618
Asistenta acordata persoanelor in varsta	680204		1,202,000	902,000	1,202,000	1,202,000	902,000	300,000	902,000
Asistenta sociala pentru familie si copil	680206		40,553,000	33,214,000	40,616,275	40,616,275	33,071,438	7,544,837	33,110,012
Alte cheltuieli in domeniul asigurarilor si asistentei sociale	680250		25,000	25,000	25,000	25,000	19,604	5,396	19,604
Partea a IV-a SERVICII SI DEZVOLTARE PUBLICA, LOCUINTE, MEDIU SI APE (cod 70.02+74.02)	6902		787,000	586,000	787,000	787,000	586,000	201,000	586,000
Locuinte, servicii si dezvoltare publica (cod 70.02.03+70.02.05+70.02.06+70.02.07+70.02.50)	7002		787,000	586,000	787,000	787,000	586,000	✓ 201,000	586,000
Alte servicii in domeniul locuintelor, serviciilor si dezvoltarii comunale	700250		787,000	586,000	787,000	787,000	586,000	201,000	586,000
Partea aV-a ACTIUNI ECONOMICE (80.02+81.02+83.02+84.02+87.02)	7902		229,262,000	182,053,000	224,144,000	224,144,000	69,024,475	155,119,525	69,024,475
Actiuni generale economice, comerciale si de munca (cod 80.02.01)	8002		191,204,000	150,986,000	192,493,000	192,493,000	42,311,064	✓ 150,181,936	42,311,064
Actiuni generale economice si comerciale (cod 80.02.01.06 la 80.02.01.30)	800201		191,204,000	150,986,000	192,493,000	192,493,000	42,311,064	150,181,936	42,311,064
Alte cheltuieli pentru actiuni economice si comerciale	80020130		191,204,000	150,986,000	192,493,000	192,493,000	42,311,064	150,181,936	42,311,064
Agricultura, silvicultura, piscicultura si vanatoarea (cod 83.02.03)	8302		700,000	550,000	700,000	700,000	421,600	✓ 278,400	421,600
Agricultura (cod 83.02.03.03 + 83.02.03.07+ 83.02.03.30)	830203		700,000	550,000	700,000	700,000	421,600	278,400	421,600
Camere agricole	83020307		700,000	550,000	700,000	700,000	421,600	278,400	421,600
Transporturi (cod 84.02.03+84.02.06+84.02.50)	8402		37,358,000	30,517,000	30,951,000	30,951,000	26,291,811	✓ 4,659,189	26,291,811
Transport rutier (cod 84.02.03.01 la 84.02.03.03)	840203		37,358,000	30,517,000	30,951,000	30,951,000	26,291,811	4,659,189	26,291,811



A	B	1	2	3	4	5	6	7=5-6	8
Drumuri si poduri	84020301		37,358,000	30,517,000	30,951,000	30,951,000	26,291,811	4,659,189	26,291,811
CHELTUIELILE SECTIUNII DE FUNCTIONARE (cod 50.02+59.02+63.02+70.02+74.02+79.02)	4902		92,704,000	71,993,000	85,462,275	85,462,275	69,600,479	15,861,796	69,710,391
Partea I-a SERVICII PUBLICE GENERALE (cod 51.02+54.02+55.02+56.02+57.02)	5002		15,113,000	11,798,000	14,443,000	14,443,000	10,313,937	4,129,063	10,450,643
Autoritati publice si actiuni externe (cod 51.02.01)	5102		5,672,000	4,330,000	5,340,000	5,340,000	3,904,296	1,435,704	4,041,002
Autoritati executive si legislative (cod 51.02.01.03)	510201		5,672,000	4,330,000	5,340,000	5,340,000	3,904,296	1,435,704	4,041,002
Autoritati executive	51020103		5,672,000	4,330,000	5,340,000	5,340,000	3,904,296	1,435,704	4,041,002
Alte servicii publice generale (cod 54.02.05 la 54.02.50)	5402		3,091,000	2,555,000	2,753,000	2,753,000	2,109,611	643,389	2,109,611
Servicii publice comunitare de evidenta a persoanelor	540210		509,000	359,000	509,000	509,000	359,000	150,000	359,000
Alte servicii publice generale	540250		2,582,000	2,196,000	2,244,000	2,244,000	1,750,611	493,389	1,750,611
Tranzactii privind datoria publica si imprumuturi	5502		6,000,000	4,650,000	6,000,000	6,000,000	4,077,030	1,922,970	4,077,030
Transferuri cu caracter general intre diferite nivele ale administratiei (cod 56.02.06+ 56.02.07+56.02.09)	5602		350,000	263,000	350,000	350,000	223,000	127,000	223,000
Transferuri din bugetele consiliilor judetene pentru finantarea centrelor de zi pentru protectia copilului	560206		350,000	263,000	350,000	350,000	223,000	127,000	223,000
Partea a II-a APARARE, ORDINE PUBLICA SI SIGURANTA NATIONALA (60.02+61.02)	6002		171,000	159,000	159,000	159,000	140,912	18,088	140,912
Aparare (cod 60.02.02)	6002		143,000	136,000	136,000	136,000	125,979	10,021	125,979
Aparare nationala	600202		143,000	136,000	136,000	136,000	125,979	10,021	125,979
Ordine publica si siguranta nationala (61.02.03 la 61.02.50)	6102		28,000	23,000	23,000	23,000	14,933	8,067	14,933
Protectie civila si protectia contra incendiilor (protectie civila nonmilitara)	610205		28,000	23,000	23,000	23,000	14,933	8,067	14,933
Partea a III-a CHELTUIELI SOCIAL-CULTURALE( cod 65.02+66.02+67.02+68.02)	6302		51,986,000	41,854,000	51,893,275	51,893,275	41,312,028	10,581,247	41,285,234
Invatamant (cod 65.02.03+65.02.04+65.02.05+65.02.07+65.02.11+65.02.50)	6502		4,768,000	3,445,000	4,630,000	4,630,000	3,257,000	1,373,000	3,185,802
Invatamant nedefinitibil prin nivel (cod 65.02.07.04)	650207		4,768,000	3,445,000	4,630,000	4,630,000	3,257,000	1,373,000	3,185,802
Invatamant special	65020704		4,768,000	3,445,000	4,630,000	4,630,000	3,257,000	1,373,000	3,185,802
Sanatate (cod 66.02.06+66.02.08+66.02.50)	6602		71,000	71,000	71,000	71,000	35,653	35,347	35,653
Servicii medicale in unitati sanitare cu paturi (cod 66.02.06.01+66.02.03)	660206		71,000	71,000	71,000	71,000	35,653	35,347	35,653
Spitale generale	66020601		71,000	71,000	71,000	71,000	35,653	35,347	35,653
Cultura, recreere si religie (cod 67.02.03+67.02.05+67.02.06+67.02.50)	6702		5,407,000	4,197,000	5,389,000	5,389,000	4,026,333	1,362,667	4,034,709
Servicii culturale (cod 67.02.03.02 la 67.02.03.30)	670203		2,751,000	2,276,000	2,733,000	2,733,000	2,126,634	606,366	2,135,010
Biblioteci publice comunale, orasenești, municipale	67020302		435,000	341,000	417,000	417,000	307,876	109,324	316,052
Muzee	67020303		581,000	460,000	581,000	581,000	460,000	121,000	460,000
Centre de conservarea si promovarea culturii traditionale	67020308		485,000	485,000	485,000	485,000	388,958	96,042	388,958

A	B	1	2	3	4	5	6	7=5-6	8
Alte servicii culturale	67020330		1.250,000	990,000	1.250,000	1.250,000	970,000	280,000	970,000
Servicii recreative si sportive (cod 67.02.05.01 la 67.02.05.03)	670205		40,000	40,000	40,000	40,000	18,699	21,301	18,699
Sport	67020501		40,000	40,000	40,000	40,000	18,699	21,301	18,699
Servicii religioase	670206		2,616,000	1,881,000	2,616,000	2,616,000	1,881,000	735,000	1,881,000
Asigurari si asistenta sociala (cod 68.02.04+68.02.05+68.02.06 +68.02.10+68.02.11+68.02.12+68.02.15+68.02.50)	6802		41,740,000	34,141,000	41,803,275	41,803,275	33,993,042	7,810,233	34,029,070
Asistenta acordata persoanelor in varsta	680204		1,202,000	902,000	1,202,000	1,202,000	902,000	300,000	902,000
Asistenta sociala pentru familie si copii	680206		40,513,000	33,214,000	40,576,275	40,576,275	33,071,438	7,504,837	33,107,466
Alte cheltuieli in domeniul asigurarilor si asistentei sociale	680250		25,000	25,000	25,000	25,000	19,604	5,396	19,604
Partea a IV-a SERVICII SI DEZVOLTARE PUBLICA, LOCUINTE, MEDIU SI APE (cod 70.02+74.02)	6902		787,000	586,000	787,000	787,000	586,000	201,000	586,000
Locuinte, servicii si dezvoltare publica (cod 70.02.03+70.02.05+70.02.06+70.02.07+70.02.50)	7002		787,000	586,000	787,000	787,000	586,000	201,000	586,000
Alte servicii in domeniul locuintelor, serviciilor si dezvoltarii comunale	700250		787,000	586,000	787,000	787,000	586,000	201,000	586,000
Partea a V-a ACTIUNI ECONOMICE (80.02+81.02+83.02+84.02+87.02)	7902		24,647,000	17,596,000	18,180,000	18,180,000	17,247,602	932,398	17,247,602
Actiuni generale economice, comerciale si de munca (cod 80.02.01)	8002		381,000	321,000	321,000	321,000	101,810	219,190	101,810
Actiuni generale economice si comerciale (excl 80.02.01.06 la 80.02.01.30)	800201		381,000	321,000	321,000	321,000	101,810	219,190	101,810
Alte cheltuieli pentru actiuni economice si comerciale	80020130		381,000	321,000	321,000	321,000	101,810	219,190	101,810
Agricultura, silvicultura, piscicultura si vanatoarea (cod 83.02.03)	8302		700,000	550,000	700,000	700,000	421,600	278,400	421,600
Agricultura (cod 83.02.03.03 + 83.02.03.07+ 83.02.03.30)	830203		700,000	550,000	700,000	700,000	421,600	278,400	421,600
Camere agricole	83020307		700,000	550,000	700,000	700,000	421,600	278,400	421,600
Transporturi (cod 84.02.03+84.02.06+84.02.50)	8402		23,566,000	16,725,000	17,159,000	17,159,000	16,724,192	434,808	16,724,192
Transport rutier (cod 84.02.03.01 la 84.02.03.03)	840203		23,566,000	16,725,000	17,159,000	17,159,000	16,724,192	434,808	16,724,192
Drumuri si poduri	84020301		23,566,000	16,725,000	17,159,000	17,159,000	16,724,192	434,808	16,724,192
CHELTUIELILE SECTIUNII DE DEZVOLTARE (cod 50.02+59.02+63.02+70.02+74.02+79.02)	4902		204,827,000	164,629,000	206,176,000	206,176,000	51,909,303	154,266,697	56,636,326
Partea I-a SERVICII PUBLICE GENERALE (cod 51.02+54.02+55.02+56.02+57.02)	5002		123,000	123,000	123,000	123,000	94,600	28,400	4,803,948
Autoritati publice si actiuni externe (cod 51.02.01)	5102		30,000	30,000	30,000	30,000	1,600	28,400	4,710,948
Autoritati executive si legislative (cod 51.02.01.03)	510201		30,000	30,000	30,000	30,000	1,600	28,400	4,710,948
Autoritati executive	51020103		30,000	30,000	30,000	30,000	1,600	28,400	4,710,948
Alte servicii publice generale (cod 54.02.05 la 54.02.50)	5402		93,000	93,000	93,000	93,000	93,000		93,000
Alte servicii publice generale	540250		93,000	93,000	93,000	93,000	93,000		93,000

A	B	1	2	3	4	5	6	7=5-6	8
Partea a II-a APARARE, ORDINE PUBLICA SI SIGURANTA NATIONALA (60.02+61.02)	5902		3,000	3,000	3,000	3,000	2,830	170	2,830
Ordine publica si siguranta nationala (61.02.03 la 61.02.50)	6102		3,000	3,000	3,000	3,000	2,830	170	2,830
Protectie civila si protectia contra incendiilor (protectie civila nonmilitara)	610205		3,000	3,000	3,000	3,000	2,830	170	2,830
Partea a III-a CHELTUIELI SOCIAL-CULTURALE( cod 65.02+66.02+67.02+68.02)	6302		86,000	46,000	86,000	86,000	35,000	51,000	52,875
Invatamant (cod 65.02.03+65.02.04+65.02.05+65.02.07+65.02.11+65.02.50)	6502		35,000	35,000	35,000	35,000	35,000		50,129
Invatamant nedefinit prin nivel (cod 65.02.07.04)	650207		35,000	35,000	35,000	35,000	35,000		50,129
Invatamant special	65020704		35,000	35,000	35,000	35,000	35,000		50,129
Sanatate (cod 66.02.06+66.02.08+66.02.50)	6602		11,000	11,000	11,000	11,000		11,000	
Servicii medicale in unitati sanitare cu paturi (cod 66.02.06.01+66.02.03)	660206		11,000	11,000	11,000	11,000		11,000	
Spitale generale	66020601		11,000	11,000	11,000	11,000		11,000	
Asigurari si asistenta sociala (cod 68.02.04+68.02.05+68.02.06 +68.02.10+68.02.11+68.02.12+68.02.15+68.02.50)	6802		40,000		40,000	40,000		40,000	2,546
Asistenta sociala pentru familie si copii	680206		40,000		40,000	40,000		40,000	2,546
Partea a IV-a ACTIUNI ECONOMICE (80.02+81.02+83.02+84.02+87.02)	7902		204,615,000	164,457,000	205,964,000	205,964,000	51,776,873	154,187,127	51,776,873
Actiuni generale economice, comerciale si de munca (cod 80.02.01)	8002		190,823,000	150,665,000	192,172,000	192,172,000	42,209,254	149,962,746	42,209,254
Actiuni generale economice si comerciale (cod 80.02.01.06 la 80.02.01.30)	800201		190,823,000	150,665,000	192,172,000	192,172,000	42,209,254	149,962,746	42,209,254
Alte cheltuieli pentru actiuni economice si comerciale	80020130		190,823,000	150,665,000	192,172,000	192,172,000	42,209,254	149,962,746	42,209,254
Transporturi (cod 84.02.03+84.02.06+84.02.50)	8402		13,792,000	13,792,000	13,792,000	13,792,000	9,567,619	4,224,381	9,567,619
Transport rutier (cod 84.02.03.01 la 84.02.03.03)	840203		13,792,000	13,792,000	13,792,000	13,792,000	9,567,619	4,224,381	9,567,619
Drumuri si poduri	84020301		13,792,000	13,792,000	13,792,000	13,792,000	9,567,619	4,224,381	9,567,619

Nota: Se detaliaza pe structura clasificatiei economice (Anexa 7)

Conducatorul compartimentului



Conducatorul compartimentului  
financiar-contabil

## CONTUL DE EXECUTIE AL INSTITUTIILOR PUBLICE - CHELTUIELI

la data de 30.09.2011

Cod 21 Capitol 5102

Subcapitol 5102 Autoritati publice si actiuni externe

-lei-

Denumirea indicatorilor *)	Cod indicator	Credite de angajament	Credite bugetare		Angajamente bugetare	Angajamente legale	Plati efectuate	Angajamente legale de platit	Cheltuieli efective
			anuale aprobata la finele perioadei de raportare	trimestriale cumulate					
A	B	1	2	3	4	5	6	7=5-6	8
CHELTUIELI TOTAL			5,702,000	4,360,000	5,370,000	5,370,000	3,905,896	1,464,104	8,751,950
SECTIUNEA DE FUNCTIONARE (01+79+84)	F		5,672,000	4,330,000	5,340,000	5,340,000	3,904,296	1,435,704	4,041,002
A. CHELTUIELILE CURENTE (10+20+30+40+50+51+55+56+57+59)	01		5,672,000	4,330,000	5,340,000	5,340,000	3,904,296	1,435,704	4,041,002
TITLUL I. CHELTUIELI DE PERSONAL (cod 10.01+10.02+10.03)	10		4,182,000	3,172,000	4,182,000	4,182,000	2,968,870	1,213,130	3,051,388
Cheltuieli cu salariile in bani (cod 10.01.01 la 10.01.30)	1001		3,264,000	2,477,000	3,264,000	3,264,000	2,362,925	881,075	2,395,798
Salarii de baza	100101		2,701,000	2,055,000	2,701,000	2,701,000	2,005,171	695,829	2,004,223
Sporuri pentru conditii de munca	100105		185,000	135,000	185,000	185,000	126,915	58,085	143,111
Indemnizatii platite unor persoane din afara unitatii	100112		350,000	270,000	360,000	360,000	237,939	122,061	237,939
Indemnizatii de delegare	100113		10,000	9,000	10,000	10,000	5,018	4,982	4,568
Alte drepturi salariale in bani	100130		8,000	8,000	8,000	8,000	7,882	118	5,957
Contributii (cod 10.03.01 la 10.03.06)	1003		918,000	695,000	918,000	918,000	585,945	332,055	655,590
Contributii de asigurari sociale de stat	100301		699,000	523,000	699,000	699,000	447,377	251,623	454,915
Contributii de asigurari de somaj	100302		16,000	14,000	16,000	16,000	10,473	5,527	10,637
Contributii de asigurari sociale de sanatate	100303		170,000	131,000	170,000	170,000	122,479	47,521	124,342
Contributii pentru asigurarile de accidente de munca si boli profesionale	100304		5,000	4,000	5,000	5,000	3,218	1,782	3,272
Contributii pentru concedii si indemnizatii	100306		28,000	23,000	28,000	28,000	2,399	25,602	62,424
TITLUL II BUNURI SI SERVICII (cod 20.01 la 20.30)	20		1,490,000	1,158,000	1,158,000	1,158,000	935,426	222,574	989,614
Bunuri si servicii (cod 20.01.01 la 20.01.30)	2001		837,000	719,000	719,000	719,000	558,673	160,327	617,751
Furnituri de birou	200101		12,000	12,000	12,000	12,000	11,888	112	-2,430
Materiale pentru curatenie	200102								266
Incalzit, iluminat si forta motrice	200103		305,000	253,000	253,000	253,000	178,369	74,631	178,982
Apa, canal, salubritate	200104		25,000	22,000	22,000	22,000	20,684	1,316	25,255
Carburanti si lubrifianti	200105		90,000	75,000	75,000	75,000	50,043	24,957	60,450
Posta, telecomunicatii, radio, televizor, internet	200108		145,000	121,000	121,000	121,000	86,909	34,091	101,302

A	B	1	2	3	4	5	6	7=5-6	8
Materiale si prestari de servicii cu caracter functional	200109		215,000	191,000	191,000	191,000	168,908	22,092	224,852
Alte bunuri si servicii pentru intretinere si functionare	200130		45,000	45,000	45,000	45,000	41,872	3,128	31,374
Bunuri de natura obiectelor de inventar (cod 20.05.01 la 20.05.30)	2005		40,000	25,000	25,000	25,000		25,000	
Alte obiecte de inventar	200530		40,000	25,000	25,000	25,000		25,000	
Deplasari, detasari, transferari (cod 20.06.01+20.06.02)	2006		50,000	32,000	32,000	32,000	13,462	18,538	12,262
Deplasari interne, detasari, transferari	200601		18,000	18,000	18,000	18,000	11,230	6,770	10,582
Deplasari in strainatate	200602		32,000	14,000	14,000	14,000	2,232	11,768	1,680
Carti publicatii si materiale documentare	2011		2,000	2,000	2,000	2,000		2,000	
Pregatire profesionala	2013		20,000	6,000	6,000	6,000	1,200	4,800	1,217
Protectia muncii	2014		485,000	330,000	330,000	330,000	329,180	820	329,928
Alte cheltuieli (cod 20.30.01 la 20.30.30)	2030		56,000	44,000	44,000	44,000	32,911	11,089	26,456
Reclama si publicitate	203001		24,000	19,000	19,000	19,000	15,581	3,419	14,615
Protocol si reprezentare	203002		12,000	9,000	9,000	9,000	6,197	2,803	6,197
Alte cheltuieli cu bunuri si servicii	203030		20,000	16,000	16,000	16,000	11,133	4,867	7,644
SECTIUNEA DE DEZVOLTARE (cod 51+55+56+70+84)	D		30,000	30,000	30,000	30,000	1,600	28,400	4,710,948
CHELTUIELI DE CAPITAL (cod 71+72+75)	70		30,000	30,000	30,000	30,000	1,600	28,400	4,710,948
TITLUL XII ACTIVE NEFINANCIARE (cod 71.01+71.02+71.03)	71		30,000	30,000	30,000	30,000	1,600	28,400	4,710,948
Active fixe (inclusiv reparatii capitale)(cod 71.01.01 la 71.01.30)	7101		30,000	30,000	30,000	30,000	1,600	28,400	4,710,948
Constructii	710101								2,665,360
Masini, echipamente si mijloace de transport	710102								2,008,288
Mobilier, aparatura birotica si alte active corporale	710103								14,647
Alte active fixe	710130		30,000	30,000	30,000	30,000	1,600	28,400	2,653

NOTA: Sumele inscrise in col. 5 "Plati efectuate" cu semnul minus la Titlul 85, art. 55.01 "Plati efectuate din anii precedenti si recuperate in anul curent", se inregistreaza si pe col. 3 "Angajamente bugetare" si col. 4 "Angajamente legale" la acelasi cod tot cu semnul minus, astfel incat in col. 6 "Angajamente legale de platit" sa nu fie raportate sume.

ROMANIA  
JUDETUL  
TELEORMAN  
Conducatorul institutiei

Conducatorul compartimentului  
financiar-contabil

CONTUL DE EXECUTIE AL INSTITUTIILOR PUBLICE - CHELTUIELI

la data de 30.09.2011

Cod 21 Capitol 5402

Subcapitol 5402 Alte servicii publice generale

-lei-

Denumirea indicatorilor (*)	Cod indicator	Credite de angajament	Credite bugetare		Angajamente bugetare	Angajamente legale	Plati efectuate	Angajamente legale de platit	Cheltuieli efective
			anuale aprobate la finele perioadei de raportare	trimestriale cumulate					
A	B	1	2	3	4	5	6	7=5-6	8
CHELTUIELI TOTAL			3,184,000	2,648,000	2,846,000	2,846,000	2,202,611	✓ 643,389	2,202,611
SECTIUNEA DE FUNCTIONARE (01+79+84)	F		3,091,000	2,555,000	2,753,000	2,753,000	2,109,611	643,389	2,109,611
A. CHELTUIELILE CURENTE (10+20+30+40+50+51+55+56+57+59)	01		3,091,000	2,555,000	2,753,000	2,753,000	2,109,611	643,389	2,109,611
TITLUL II BUNURI SI SERVICII (cod 20.01 la 20.30)	20		1,832,000	1,494,000	1,494,000	1,494,000	1,058,881	✓ 435,119	1,058,881
Alte cheltuieli (cod 20.30.01 la 20.30.30)	2030		1,832,000	1,494,000	1,494,000	1,494,000	1,058,881	435,119	1,058,881
Alte cheltuieli cu bunuri si servicii	203030		1,832,000	1,494,000	1,494,000	1,494,000	1,058,881	435,119	1,058,881
TITLUL VI TRANSFERURI INTRE UNITATI ALE ADMINISTRATIEI PUBLICE (cod 51.01+51.02)	51F		1,259,000	1,061,000	1,259,000	1,259,000	1,050,730	✓ 208,270	1,050,730
Transferuri curente (cod 51.01.01 la 51.01.49)	5101		1,259,000	1,061,000	1,259,000	1,259,000	1,050,730	208,270	1,050,730
Transferuri catre institutii publice	510101		619,000	461,000	619,000	619,000	450,730	168,270	450,730
Transferuri din bugetele consiliilor locale si judetene pentru acordarea unor ajutoare catre unitatile	510124		400,000	400,000	400,000	400,000	400,000		400,000
Transferuri din bugetele locale si judetene pentru finantarea unitatilor de asistenta medico-sociala	510139		240,000	200,000	240,000	240,000	200,000	40,000	200,000
SECTIUNEA DE DEZVOLTARE (cod 51+55+56+70+84)	D		93,000	93,000	93,000	93,000	93,000		93,000
CHELTUIELI DE CAPITAL (cod 71+72+75)	70		93,000	93,000	93,000	93,000	93,000		93,000
TITLUL XIII ACTIVE FINANCIARE (cod 72.01)	72		93,000	93,000	93,000	93,000	93,000	✓	93,000
Active financiare (cod 72.01.01 la 72.01.02)	7201		93,000	93,000	93,000	93,000	93,000		93,000
Participare la capitalul social al societatilor comerciale	720101		93,000	93,000	93,000	93,000	93,000		93,000
TITLUL VI TRANSFERURI INTRE UNITATI ALE ADMINISTRATIEI PUBLICE (cod 51.01+51.02)	51		1,259,000	1,061,000	1,259,000	1,259,000	1,050,730	208,270	1,050,730



Conducatorul compartimentului financiar-contabil

CONTUL DE EXECUTIE AL INSTITUTIILOR PUBLICE - CHELTUIELI

la data de 30.09.2011

Cod 21 Capitol 540210

Subcapitol 540210 Servicii publice comunitare de evidenta a persoanelor

lei

Denumirea indicatorilor *)	Cod indicator	Credite de angajament	Credite bugetare		Angajamente bugetare	Angajamente legale	Plati efectuate	Angajamente legale de platit	Cheltuieli efective
			anuale aprobate la finele perioadei de raportare	trimestriala cumulara					
A	B	1	2	3	4	5	6	7=5-6	8
CHELTUIELI TOTAL			509,000	359,000	509,000	509,000	359,000	150,000	359,000
SECTIUNEA DE FUNCTIONARE (01+79+84)	F		509,000	359,000	509,000	509,000	359,000	150,000	359,000
A. CHELTUIELILE CURENTE (10+20+30+40+50+51+55+56+57+59)	01		509,000	359,000	509,000	509,000	359,000	150,000	359,000
TITLUL VI TRANSFERURI INTRE UNITATI ALE ADMINISTRATIEI PUBLICE (cod 51.01+51.02)	51F		509,000	359,000	509,000	509,000	359,000	150,000	359,000
Transferuri curente (cod 51.01.01 la 51.01.49)	5101		509,000	359,000	509,000	509,000	359,000	150,000	359,000
Transferuri catre institutii publice	510101		509,000	359,000	509,000	509,000	359,000	150,000	359,000
TITLUL VI TRANSFERURI INTRE UNITATI ALE ADMINISTRATIEI PUBLICE (cod 51.01+51.02)	51		509,000	359,000	509,000	509,000	359,000	150,000	359,000

NOTA: Sumele inscrise in col. 6 "Plati efectuate" cu semnul minus la Titlul 85, art. 85.01 "Plati efectuate din anii precedenti si recuperate in anul curent", se inregistreaza si pe col. 3 "Angajamente bugetare" si col. 4 "Angajamente legale" la acelasi cod tot cu semnul minus, astfel incat in col. 6 "Angajamente legale de platit" sa nu fie raportate sume.



Conducatorul compartimentului  
financiar-contabil



## CONTUL DE EXECUTIE AL INSTITUTIILOR PUBLICE - CHELTUIELI

la data de 30.09.2011


Cod 21 Capitol 540250

Subcapitol 540250 Alte servicii publice generale

-lei-

Denumirea indicatorilor *)	Cod indicator	Credite de angajament	Credite bugetare		Angajamente bugetare	Angajamente legale	Plati efectuate	Angajamente legale de platit	Cheltuieli efective
			anuale aprobata la finele perioadei de raportare	trimestriale cumulate					
A	B	1	2	3	4	5	6	7=5-6	8
CHELTUIELI TOTAL			2,675,000	2,289,000	2,337,000	2,337,000	1,843,611	493,389	1,843,611
SECTIUNEA DE FUNCTIONARE (01+79+84)	F		2,582,000	2,196,000	2,244,000	2,244,000	1,750,611	493,389	1,750,611
A. CHELTUIELILE CURENTE (10+20+30+40+50+51+55+56+57+59)	01		2,582,000	2,196,000	2,244,000	2,244,000	1,750,611	493,389	1,750,611
TITLUL II BUNURI SI SERVICII (cod 20.01 la 20.30)	20		1,832,000	1,494,000	1,494,000	1,494,000	1,058,881	435,119	1,058,881
Alte cheltuieli (cod 20.30.01 la 20.30.30)	2030		1,832,000	1,494,000	1,494,000	1,494,000	1,058,881	435,119	1,058,881
Alte cheltuieli cu bunuri si servicii	203030		1,832,000	1,494,000	1,494,000	1,494,000	1,058,881	435,119	1,058,881
TITLUL VI TRANSFERURI INTRE UNITATI ALE ADMINISTRATIEI PUBLICE (cod 51.01+51.02)	51F		750,000	702,000	750,000	750,000	691,730	58,270	691,730
Transferuri curente (cod 51.01.01 la 51.01.49)	5101		750,000	702,000	750,000	750,000	691,730	58,270	691,730
Transferuri catre institutii publice	510101		110,000	102,000	110,000	110,000	91,730	18,270	91,730
Transferuri din bugetele consiliilor locale si judetene pentru acordarea unor ajutoare catre unitatile	510124		400,000	400,000	400,000	400,000	400,000		400,000
Transferuri din bugetele locale si judetene pentru finantarea unitatilor de asistenta medico-sociala	510139		240,000	200,000	240,000	240,000	200,000	40,000	200,000
SECTIUNEA DE DEZVOLTARE (cod 51+55+56+70+84)	D		93,000	93,000	93,000	93,000	93,000		93,000
CHELTUIELI DE CAPITAL (cod 71+72+75)	70		93,000	93,000	93,000	93,000	93,000		93,000
TITLUL XIII ACTIVE FINANCIARE (cod 72.01)	72		93,000	93,000	93,000	93,000	93,000		93,000
Active financiare (cod 72.01.01 la 72.01.02)	7201		93,000	93,000	93,000	93,000	93,000		93,000
Participare la capitalul social al societatilor comerciale	720101		93,000	93,000	93,000	93,000	93,000		93,000
TITLUL VI TRANSFERURI INTRE UNITATI ALE ADMINISTRATIEI PUBLICE (cod 51.01+51.02)	51		750,000	702,000	750,000	750,000	691,730	58,270	691,730

Conducatorul institutiei

Conducatorul compartimentului  
financiar/contabil



## CONTUL DE EXECUTIE AL INSTITUTIILOR PUBLICE - CHELTUIELI

la data de 30.09.2011

Cod 21 Capitol 5502

Subcapitol 5502 Tranzactii privind datoria publica si imprumuturi

-lei-

Denumirea indicatorilor *)	Cod indicator	Credite de angajament	Credite bugetare		Angajamente bugetare	Angajamente legale	Plati efectuate	Angajamente legale de platit	Cheltuieli efective
			anuale aprobate la finele perioadei de raportare	trimestriale cumulate					
A	B	1	2	3	4	5	6	7+5-6	8
CHELTUIELI TOTAL			6.000,000	4.650,000	6.000,000	6.000,000	4.077,030	1.922,970	4.077,030
SECTIUNEA DE FUNCTIONARE (01+79+84)	F		6.000,000	4.650,000	6.000,000	6.000,000	4.077,030	1.922,970	4.077,030
A. CHELTUIELILE CURENTE (10+20+30+40+50+51+55+56+57+59)	01		6.000,000	4.650,000	6.000,000	6.000,000	4.077,030	1.922,970	4.077,030
TITLUL III DOBANZI (cod 30.01+30.02+30.03)	30		6.000,000	4.650,000	6.000,000	6.000,000	4.077,030	1.922,970	4.077,030
Dobanzi aferente datoriei publice interne (cod 30.01.01+30.01.02)	3001		6.000,000	4.650,000	6.000,000	6.000,000	4.077,030	1.922,970	4.077,030
Dobanzi aferente datoriei publice interne garantate	300102		6.000,000	4.650,000	6.000,000	6.000,000	4.077,030	1.922,970	4.077,030

NOTA: Sumele inscrise in col. 5 "Plati efectuate" cu semnul minus la Titlul 85, art. 85.01 "Plati efectuate din anii precedenti si recuperate in anul curent", se inscriu si pe col. 3 "Angajamente bugetare" si col. 4 "Angajamente legale" la acelasi cod tot cu semnul minus, astfel incat in col. 6 "Angajamente legale de platit" sa nu fie raportate sume.



Conducatorul compartimentului  
financiar-contabil

## CONTUL DE EXECUTIE AL INSTITUTIILOR PUBLICE - CHELTUIELI

la data de 30.09.2011

Cod 21 Capitol 5602

Subcapitol 5602 Transferuri cu caracter general intre diferite nivele ale -lei-

Denumirea indicatorilor 7)	Cod indicator	Credite de angajament	Credite bugetare		Angajamente bugetare	Angajamente legale	Plati efectuate	Angajamente legale de platit	Cheltuieli efective
			anuale aprobate la finele perioadei de raportare	trimestriale cumulate					
A	B	1	2	3	4	5	6	7=5-6	8
CHELTUIELI TOTAL			350,000	263,000	350,000	350,000	223,000	127,000	223,000
SECTIUNEA DE FUNCTIONARE (01+79+84)	F		350,000	263,000	350,000	350,000	223,000	127,000	223,000
A. CHELTUIELILE CURENTE (10+20+30+40+50+51+55+56+57+59)	01		350,000	263,000	350,000	350,000	223,000	127,000	223,000
TITLUL VI TRANSFERURI INTRE UNITATI ALE ADMINISTRATIEI PUBLICE (cod 51.01+51.02)	51F		350,000	263,000	350,000	350,000	223,000	127,000	223,000
Transferuri curente (cod 51.01.01 la 51.01.49)	5101		350,000	263,000	350,000	350,000	223,000	127,000	223,000
Transferuri din bugetul consiliilor judetene pentru finantarea centrelor de zi pentru protectia copilului	510114		350,000	263,000	350,000	350,000	223,000	127,000	223,000
TITLUL VI TRANSFERURI INTRE UNITATI ALE ADMINISTRATIEI PUBLICE (cod 51.01+51.02)	51		350,000	263,000	350,000	350,000	223,000	127,000	223,000

NOTA: Sumele inscrie in col. 5 "Plati efectuate" cu semnul minus la Titlul 85, art. 89.01 "Plati efectuate din anii precedenti si recuperate in anul curent", se inscriu si pe col. 3 "Angajamente bugetare" si col. 4 "Angajamente legale" la acelaasi cod tot cu semnul minus, astfel incat in col. 6 "Angajamente legate de platit" sa nu fie raportate sume.

Conducatorul institutiei

Conducatorul compartimentului  
financiar-contabil

## CONTUL DE EXECUTIE AL INSTITUTIILOR PUBLICE - CHELTUIELI

la data de 30.09.2011

Cod 21 Capitol 6002

Subcapitol 6002 Aparare

-lei-

Denumirea indicatorilor *)	Cod indicator	Credite de angajament	Credite bugetare		Angajamente bugetare	Angajamente legale	Plati efectuate	Angajamente legale de platit	Cheltuieli efective
			anuale aprobate la finele perioadei de raportare	trimestriale cumulate					
A	B	1	2	3	4	5	6	7=5-6	8
CHELTUIELI TOTAL			143,000	136,000	136,000	136,000	125,979	10,021	125,979
SECTIUNEA DE FUNCTIONARE (01+79+84)	F		143,000	136,000	136,000	136,000	125,979	10,021	125,979
A. CHELTUIELILE CURENTE (10+20+30+40+50+51+55+56+57+59)	01		143,000	136,000	136,000	136,000	125,979	10,021	125,979
TITLUL II BUNURI SI SERVICII (cod 20.01 la 20.30)	20		143,000	136,000	136,000	136,000	125,979	10,021	125,979
Bunuri si servicii (cod 20.01.01 la 20.01.30)	2001		137,000	131,000	131,000	131,000	124,471	6,529	124,471
Furnituri de birou	200101		4,000	4,000	4,000	4,000	3,184	816	3,184
Materiale pentru curatenie	200102		1,000	1,000	1,000	1,000	617	383	617
Incazit, iluminat si forta motrice	200103		43,000	39,000	39,000	39,000	37,546	1,454	37,546
Apa, canal, salubritate	200104		9,000	9,000	9,000	9,000	8,244	756	8,244
Carburanti si lubrifianti	200105		6,000	6,000	6,000	6,000	5,004	996	5,004
Piese de schimb	200106		2,000	2,000	2,000	2,000	276	1,722	276
Posta, telecomunicatii, radio, televizor, internet	200108		14,000	12,000	12,000	12,000	11,802	198	11,802
Materiale si prestari de servicii cu caracter functional	200109		58,000	58,000	58,000	58,000	57,796	204	57,796
Alte cheltuieli (cod 20.30.01 la 20.30.30)	2030		6,000	5,000	5,000	5,000	1,508	3,492	1,508
Protocoll si reprezentare	203002		1,000	1,000	1,000	1,000		1,000	
Prime de asigurare non-viata	203003		1,000	1,000	1,000	1,000	600	400	600
Alte cheltuieli cu bunuri si servicii	203030		4,000	3,000	3,000	3,000	908	2,092	908

NOTA: Sumele inscrise in col. 5 "Plati efectuate" cu semnul minus la Titlul 65, art. 85.01 "Plati efectuate din anii precedenti si recuperate in anul curent", se inregistreaza pe col. 3 "Angajamente bugetare" si col. 4 "Angajamente legale" la aceleasi cod fol cu semnul minus, astfel incat in col. 6 "Angajamente legale de platit" sa nu fie raportate sume.



Conducatorul compartimentului  
financiar-contabil

## CONTUL DE EXECUTIE AL INSTITUTIILOR PUBLICE - CHELTUIELI

la data de 30.09.2011

Cod 21 Capitol 6102

Subcapitol 6102 Ordine publica si siguranta nationala

-lei-

Denumirea indicatorilor *)	Cod indicator	Credite de angajament	Credite bugetare		Angajamente bugetare	Angajamente legale	Plati efectuate	Angajamente legale de platit	Cheltuieli efective
			anuale aprobate la finele perioadei de raportare	trimestriale cumulate					
A	B	1	2	3	4	5	6	7=5-6	8
CHELTUIELI TOTAL			31.000	26.000	26.000	26.000	17.763	8.237	17.763
SECTIUNEA DE FUNCTIONARE (01+79+84)	F		28.000	23.000	23.000	23.000	14.933	8.067	14.933
A. CHELTUIELILE CURENTE (10+20+30+40+50+51+55+56+57+58)	01		28.000	23.000	23.000	23.000	14.933	8.067	14.933
TITLUL II BUNURI SI SERVICII (cod 20.01 la 20.30)	20		28.000	23.000	23.000	23.000	14.933	8.067	14.933
Bunuri si servicii (cod 20.01.01 la 20.01.30)	2001		16.000	11.000	11.000	11.000	5.952	5.048	5.952
Posta, telecomunicatii, radio, televizor, internet	200108		16.000	11.000	11.000	11.000	5.952	5.048	5.952
Bunuri de natura obiectelor de inventar (cod 20.05.01 la 20.05.30)	2005		5.000	5.000	5.000	5.000	3.461	1.539	3.461
Alte obiecte de inventar	200530		5.000	5.000	5.000	5.000	3.461	1.539	3.461
Alte cheltuieli (cod 20.30.01 la 20.30.30)	2030		7.000	7.000	7.000	7.000	5.520	1.480	5.520
Alte cheltuieli cu bunuri si servicii	203030		7.000	7.000	7.000	7.000	5.520	1.480	5.520
SECTIUNEA DE DEZVOLTARE (cod 51+55+56+70+84)	D		3.000	3.000	3.000	3.000	2.830	170	2.830
CHELTUIELI DE CAPITAL (cod 71+72+75)	70		3.000	3.000	3.000	3.000	2.830	170	2.830
TITLUL XII ACTIVE NEFINANCIARE (cod 71.01+71.02+71.03)	71		3.000	3.000	3.000	3.000	2.830	170	2.830
Active fixe (inclusiv reparatii capitale)(cod 71.01.01 la 71.01.30)	7101		3.000	3.000	3.000	3.000	2.830	170	2.830
Alte active fixe	710130		3.000	3.000	3.000	3.000	2.830	170	2.830

NOTA: Sumele inscrise in col. 6 "Plati efectuate" cu semnul minus la Titlul 05, art. 85.01 "Plati efectuate din anii precedenti si recuperate in anul curent", se inregistreaza pe col. 3 "Angajamente bugetare" si col. 4 "Angajamente legale" la acelasi cod tot cu semnul minus, astfel incat in col. 6 "Angajamente legale de platit" sa nu fie raportate sume.



Conducatorul compartimentului  
financiar-contabil

## CONTUL DE EXECUTIE AL INSTITUTIILOR PUBLICE - CHELTUIELI

la data de 30.09.2011

Cod 21 Capitol 6502

Subcapitol 6502 Invatamant

-lei-

Denumirea indicatorilor *)	Cod indicator	Credite de angajament	Credite bugetare		Angajamente bugetare	Angajamente legale	Plati efectuate	Angajamente legale de platit	Cheltuieli efective
			anuale aprobate la finele perioadei de raportare	trimestriale cumulate					
A	B	1	2	3	4	5	6	7=5-6	8
CHELTUIELI TOTAL			4.803,000	3.480,000	4.665,000	4.665,000	3.292,000	1.373,000	3.235,931
SECTIUNEA DE FUNCTIONARE (01+79+84)	F		4.768,000	3.445,000	4.630,000	4.630,000	3.257,000	1.373,000	3.185,802
A. CHELTUIELILE CURENTE (10+20+30+40+50+51+55+56+57+59)	01		4.768,000	3.445,000	4.630,000	4.630,000	3.257,000	1.373,000	3.185,802
TITLUL I. CHELTUIELI DE PERSONAL (cod 10.01+10.02+10.03)	10		4.280,000	3.095,000	4.280,000	4.280,000	2.945,000	1.335,000	2.906,606
Cheutuieli cu salarii in bani (cod 10.01.01 la 10.01.30)	1001		3.356,000	2.408,000	3.356,000	3.356,000	2.308,000	1.048,000	2.278,481
Salarii de baza	100101		2.415,000	1.782,000	2.415,000	2.415,000	1.723,000	692,000	1.991,324
Sporuri pentru conditii de munca	100105		126,000	107,000	126,000	126,000	95,000	31,000	95,073
Alte sporuri	100106		295,000	221,000	295,000	298,000	214,000	81,000	115,007
Fond pentru posturile ocupate prin cumuli	100110		16,000	10,000	16,000	16,000	10,000	6,000	10,676
Fond aferent platii cu ora	100111		133,000	108,000	133,000	133,000	86,000	47,000	64,401
Alte drepturi salariale in bani	100130		371,000	180,000	371,000	371,000	180,000	191,000	
Contributii (cod 10.03.01 la 10.03.06)	1003		924,000	687,000	924,000	924,000	637,000	287,000	630,125
Contributii de asigurari sociale de stat	100301		697,000	512,000	697,000	697,000	481,000	216,000	474,648
Contributii de asigurari de somaj	100302		19,000	16,000	19,000	19,000	13,000	6,000	11,286
Contributii de asigurari sociale de sanatate	100303		173,000	131,000	173,000	173,000	120,000	53,000	117,982
Contributii pentru asigurarile de accidente de munca si boli profesionale	100304		11,000	10,000	11,000	11,000	8,000	3,000	6,365
Contributii pentru concedii si indemnizatii	100306		24,000	16,000	24,000	24,000	15,000	9,000	19,844
TITLUL II BUNURI SI SERVICII (cod 20.01 la 20.30)	20		488,000	350,000	350,000	350,000	312,000	38,000	279,196
Bunuri si servicii (cod 20.01.01 la 20.01.30)	2001		325,000	231,000	231,000	231,000	219,000	12,000	196,442
Furnituri de birou	200101		11,000	6,000	6,000	6,000	4,000	2,000	95,331
Materiale pentru curatenie	200102		17,000	12,000	12,000	12,000	12,000		2,088
Incalzit, iluminat si forta motrice	200103		137,000	96,000	86,000	86,000	86,000		110,683
Apa, canal, salubritate	200104		22,000	17,000	17,000	17,000	17,000		7,792
Carburanti si lubrifianti	200105		11,000	8,000	8,000	8,000	6,000	2,000	5,950

A	B	1	2	3	4	5	6	7=5-6	8
Transport	200107		16,000	13,000	13,000	13,000	13,000		9,931
Posta, telecomunicatii, radio, televizor, internet	200108		19,000	15,000	15,000	15,000	15,000		6,317
Alte bunuri si servicii pentru intretinere si functionare	200130		92,000	74,000	74,000	74,000	86,000	8,000	18,350
Reparatii curente	2002		8,000	7,000	7,000	7,000	6,000	1,000	31,651
Hrana (cod 20.03.01+20.03.02)	2003		71,000	49,000	49,000	49,000	49,000		36,955
Hrana pentru oameni	200301		71,000	49,000	49,000	49,000	49,000		36,955
Bunuri de natura obiectelor de inventar (cod 20.05.01 la 20.05.30)	2005		4,000	4,000	4,000	4,000	1,000	3,000	846
Alte obiecte de inventar	200530		4,000	4,000	4,000	4,000	1,000	3,000	846
Deplasari, detasari, transferari (cod 20.06.01+20.06.02)	2006		10,000	7,000	7,000	7,000	6,000	1,000	345
Deplasari interne, detasari, transferari	200601		10,000	7,000	7,000	7,000	6,000	1,000	345
Alte cheltuieli (cod 20.30.01 la 20.30.30)	2030		70,000	52,000	52,000	52,000	31,000	21,000	12,957
Alte cheltuieli cu bunuri si servicii	203030		70,000	52,000	52,000	52,000	31,000	21,000	12,957
SECTIUNEA DE DEZVOLTARE (cod 51+55+56+70+84)	D		35,000	35,000	35,000	35,000	35,000		50,129
CHELTUIELI DE CAPITAL (cod 71+72+75)	70		35,000	35,000	35,000	35,000	35,000	✓	50,129
TITLUL XII ACTIVE NEFINANCIARE (cod 71.01+71.02+71.03)	71		35,000	35,000	35,000	35,000	35,000		50,129
Active fixe (inclusiv reparatii capitale)(cod 71.01.01 la 71.01.30)	7101		35,000	35,000	35,000	35,000	35,000		50,129
Mobilier, aparatura birotica si alte active corporale	710103								50,129
Alte active fixe	710130		35,000	35,000	35,000	35,000	35,000		

NOTA: Sumele inscrise in col. 5 "Plati efectuate" cu semnul minus la Titlul 65, art. 65.01 "Plati efectuate din anii precedenti si recuperate in anul curent", se inscriu si pe col. 3 "Angajamente bugetare" si col. 4 "Angajamente legale" la acelasi cod tot cu semnul minus, astfel incat in col. 8 "Angajamente legale de platit" sa nu fie raportate sume.

Conducatorul institutiei



Conducatorul compartimentului  
financiar, contabil



## CONTUL DE EXECUTIE AL INSTITUTIILOR PUBLICE - CHELTUIELI

la data de 30.09.2011

Cod 21 Capitol 6502070401

Subcapitol 6502070401 Cenzul Scolar pentru Educatie Incluziva Alexandria

-lei-

Denumirea indicatorilor *)	Cod indicator	Credite de angajament	Credite bugetare		Angajamente bugetare	Angajamente legale	Plati efectuate	Angajamente legale de platit	Cheltuieli efective
			anuale aprobate la finele perioadei de raportare	trimestriale cumulate					
A	B	1	2	3	4	5	6	7=5-6	8
CHELTUIELI TOTAL			2,238,000	1,681,000	2,191,000	2,191,000	1,498,000	693,000	1,463,666
SECTIUNEA DE FUNCTIONARE (01+79+84)	F		2,203,000	1,646,000	2,156,000	2,156,000	1,463,000	693,000	1,413,537
A. CHELTUIELILE CURENTE (10+20+30+40+50+51+55+56+57+59)	01		2,203,000	1,646,000	2,156,000	2,156,000	1,463,000	693,000	1,413,537
TITLUL I. CHELTUIELI DE PERSONAL (cod 10.01+10.02+10.03)	10		1,980,000	1,480,000	1,990,000	1,990,000	1,320,000	670,000	1,322,712
Cheltuieli cu salariile in bani (cod 10.01.01 la 10.01.30)	1001		1,563,000	1,148,000	1,563,000	1,563,000	1,038,000	525,000	1,035,311
Salarii de baza	100101		1,109,000	897,000	1,109,000	1,109,000	828,000	281,000	823,709
Sporuri pentru conditii de munca	100105		126,000	107,000	126,000	126,000	95,000	31,000	95,073
Alte sporuri	100106		71,000	60,000	71,000	71,000	53,000	18,000	53,309
Fond aferent platii cu ora	100111		101,000	84,000	101,000	101,000	62,000	38,000	63,220
Alte drepturi salariale in bani	100130		156,000		156,000	156,000		156,000	
Contributii (cod 10.03.01 la 10.03.06)	1003		427,000	332,000	427,000	427,000	282,000	145,000	287,401
Contributii de asigurari sociale de stat	100301		324,000	245,000	324,000	324,000	214,000	110,000	216,652
Contributii de asigurari de soma)	100302		9,000	9,000	9,000	9,000	6,000	3,000	5,178
Contributii de asigurari sociale de sanatate	100303		81,000	65,000	81,000	81,000	54,000	27,000	53,863
Contributii pentru asigurarile de accidente de munca si boli profesionale	100304		5,000	5,000	5,000	5,000	3,000	2,000	2,905
Contributii pentru concedii si indemnizatii	100306		8,000	8,000	8,000	8,000	5,000	3,000	8,805
TITLUL II BUNURI SI SERVICII (cod 20.01 la 20.30)	20		213,000	166,000	166,000	166,000	143,000	23,000	90,825
Bunuri si servicii (cod 20.01.01 la 20.01.30)	2001		146,000	109,000	109,000	109,000	99,000	10,000	59,069
Incalzit, iluminat si forta motrice	200103		53,000	38,000	38,000	38,000	38,000		29,922
Apa, canal, salubritate	200104		12,000	9,000	9,000	9,000	9,000		7,567
Carburanti si lubrifianti	200105		11,000	8,000	8,000	8,000	6,000	2,000	5,950
Posta, telecomunicatii, radio, televizor, internet	200106		4,000	4,000	4,000	4,000	4,000		1,888
Alte bunuri si servicii pentru intretinere si functionare	200130		66,000	50,000	50,000	50,000	42,000	8,000	13,742
Hrana (cod 20.03.01+20.03.02)	2003		43,000	33,000	33,000	33,000	33,000		23,980

A	B	1	2	3	4	5	6	7=5-6	8
Hrana pentru oameni	200301		43,000	33,000	33,000	33,000	33,000		23,980
Deplasari, detasari, transferari (cod 20.06.01+20.06.02)	2006		1,000	1,000	1,000	1,000	1,000		
Deplasari interne, detasari, transferari	200601		1,000	1,000	1,000	1,000	1,000		
Alte cheltuieli (cod 20.30.01 la 20.30.30)	2030		23,000	23,000	23,000	23,000	10,000	13,000	7,776
Alte cheltuieli cu bunuri si servicii	203030		23,000	23,000	23,000	23,000	10,000	13,000	7,776
SECTIUNEA DE DEZVOLTARE (cod 51+55+56+70+84)	D		38,000	35,000	35,000	35,000	35,000		50,129
CHELTUIELI DE CAPITAL (cod 71+72+75)	70		35,000	35,000	35,000	35,000	35,000		50,129
TITLUL XII ACTIVE NEFINANCIARE (cod 71.01+71.02+71.03)	71		35,000	35,000	35,000	35,000	35,000		50,129
Active fixe (inclusiv reparatii capitale)(cod 71.01.01 la 71.01.30)	7101		35,000	35,000	35,000	35,000	35,000		50,129
Mobilier, aparatura birou si alte active corporale	710103								50,129
Alte active fixe	710130		35,000	35,000	35,000	35,000	35,000		

NOTA: Sumele inscrise in col. 5 "Plati efectuate" cu semnul minus la Titlul 88, art. 85.01 "Plati efectuate din anii precedenti si recuperate in anul curent", se inscriu si pe col. 3 "Angajamente bugetare" si col. 4 "Angajamente legate" la acelasi cod lot cu semnul minus, astfel incat in col. 6 "Angajamente legate de platit" sa nu fie raportate sume.



Conducatorul compartimentului  
financiar-contabil



## CONTUL DE EXECUTIE AL INSTITUTIILOR PUBLICE - CHELTUIELI

la data de 30.09.2011

Cod 21 Capitolul 6502070402

Subcapitol 6502070402 Scoala Speciala Rosiorii de Vede

-lei-

Denumirea indicatorilor *)	Cod indicator	Credite de angajament	Credite bugetare		Angajamente bugetare	Angajamente legale	Plati efectuate	Angajamente legale de platit	Cheltuieli efective
			anuale aprobate la finele perioadei de raportare	trimestriale cumulate					
A	B	1	2	3	4	5	6	7=5-6	8
CHELTUIELI TOTAL			1.440.000	1.040.000	1.392.000	1.392.000	1.040.000	352.000	1.060.368
SECTIUNEA DE FUNCTIONARE (01+79+84)	F		1.440.000	1.040.000	1.392.000	1.392.000	1.040.000	352.000	1.060.368
A. CHELTUIELILE CURENTE (10+20+30+40+50+51+55+56+57+59)	01		1.440.000	1.040.000	1.392.000	1.392.000	1.040.000	352.000	1.060.368
TITLUL I. CHELTUIELI DE PERSONAL (cod 10.01+10.02+10.03)	10		1.290.000	938.000	1.290.000	1.290.000	938.000	352.000	908.954
Cheltuieli cu salariile in bani (cod 10.01.01 la 10.01.30)	1001		1.011.000	731.000	1.011.000	1.011.000	731.000	280.000	711.861
Salarii de baza	100101		675.000	447.000	675.000	675.000	447.000	228.000	711.861
Alte sporuri	100106		112.000	84.000	112.000	112.000	84.000	28.000	
Fond aferent platii cu ora	100111		24.000	20.000	24.000	24.000	20.000	4.000	
Alte drepturi salariale in bani	100130		200.000	180.000	200.000	200.000	180.000	20.000	
Contributii (cod 10.03.01 la 10.03.06)	1003		279.000	207.000	279.000	279.000	207.000	72.000	197.093
Contributii de asigurari sociale de stat	100301		210.000	156.000	210.000	210.000	156.000	54.000	148.479
Contributii de asigurari de somaj	100302		5.000	3.000	5.000	5.000	3.000	2.000	3.558
Contributii de asigurari sociale de sanatate	100303		52.000	38.000	52.000	52.000	38.000	13.000	37.015
Contributii pentru asigurarile de accidente de munca si boli profesionale	100304		3.000	3.000	3.000	3.000	3.000		1.991
Contributii pentru concedii si indemnizatii	100306		9.000	6.000	9.000	9.000	6.000	3.000	6.050
TITLUL II BUNURI SI SERVICII (cod 20.01 la 20.30)	20		150.000	102.000	102.000	102.000	102.000		151.414
Bunuri si servicii (cod 20.01.01 la 20.01.30)	2001		86.000	61.000	61.000	61.000	61.000		103.258
Furnituri de birou	200101		7.000	2.000	2.000	2.000	2.000		35.291
Materiale pentru curatenie	200102		16.000	11.000	11.000	11.000	11.000		2.088
Incalzit, iluminat si forta motrice	200103		30.000	19.000	19.000	19.000	19.000		64.508
Apa, canal, salubritate	200104		8.000	6.000	6.000	6.000	6.000		
Posta, telecomunicatii, radio, televizor, internet	200108		7.000	5.000	5.000	5.000	5.000		1.371
Alte bunuri si servicii pentru intretinere si functionare	200130		18.000	18.000	18.000	18.000	18.000		
Reparatii curente	2002								30.000

A	B	1	2	3	4	5	6	7=5-6	8
Hrana (cod 20.03.01+20.03.02)	2003		28.000	16.000	16.000	16.000	16.000		12.975
Hrana pentru oameni	200301		28.000	16.000	16.000	16.000	16.000		12.975
Deplasari, detasari, transferari (cod 20.06.01+20.06.02)	2005		7.000	4.000	4.000	4.000	4.000		
Deplasari interne, detasari, transferari	200601		7.000	4.000	4.000	4.000	4.000		
Alte cheltuieli (cod 20.30.01 la 20.30.30)	2030		29.000	21.000	21.000	21.000	21.000		5.181
Alte cheltuieli cu bunuri si servicii	203030		29.000	21.000	21.000	21.000	21.000		5.181

NOTA: Sumele inscrise in col. 5 "Plati efectuate" cu semnul minus la Titlul 85, art. 86.01 "Plati efectuate din anii precedenti si recuperate in anul curent", se inregistreaza pe col. 3 "Angajamente bugetare" si col. 4 "Angajamente legale" la acelaasi cod tot cu semnul minus, astfel incat in col. 6 "Angajamente legale de platit" sa nu fie raportate sume.

Conducatorul compartimentului



Conducatorul compartimentului  
financiar, contabil

## CONTUL DE EXECUTIE AL INSTITUTIILOR PUBLICE - CHELTUIELI

la data de 30.09.2011

Cod 21 Capitol 6502070403

Subcapitol 6502070403 Centru jud. de resurse si asistenta educationala

-lei-

Denumirea indicatorilor *)	Cod indicator	Credite de angajament	Credite bugetare		Angajamente bugetare	Angajamente legale	Plati efectuate	Angajamente legale de platit	Cheltuieli efective
			anuale aprobate la finele perioadei de raportare	trimestriale cumulate					
A	B	1	2	3	4	5	6	7=5-8	8
CHELTUIELI TOTAL			1,125,000	759,000	1,082,000	1,082,000	754,000	328,000	711,897
SECTIUNEA DE FUNCTIONARE (01+79+84)	F		1,125,000	759,000	1,082,000	1,082,000	754,000	328,000	711,897
A. CHELTUIELILE CURENTE (10+20+30+40+50+51+55+56+57+59)	01		1,125,000	759,000	1,082,000	1,082,000	754,000	328,000	711,897
TITLUL I. CHELTUIELI DE PERSONAL (cod 10.01+10.02+10.03)	10		1,000,000	677,000	1,000,000	1,000,000	667,000	313,000	674,940
Cheltuieli cu salariile in bani (cod 10.01.01 la 10.01.30)	1001		782,000	529,000	782,000	782,000	539,000	243,000	529,309
Salarii de baza	100101		631,000	438,000	631,000	631,000	448,000	163,000	455,754
Alte sporuri	100106		112,000	77,000	112,000	112,000	77,000	35,000	61,698
Fond pentru posturile ocupate prin cumul	100110		16,000	10,000	16,000	16,000	10,000	6,000	10,676
Fond aferent pietii cu ora	100111		8,000	4,000	8,000	8,000	4,000	4,000	1,181
Alte drepturi salariale in bani	100130		15,000		15,000	15,000		15,000	
Contributii (cod 10.03.01 la 10.03.06)	1003		218,000	148,000	218,000	218,000	148,000	70,000	145,631
Contributii de asigurari sociale de stat	100301		163,000	111,000	163,000	163,000	111,000	52,000	109,517
Contributii de asigurari de somaj	100302		5,000	4,000	5,000	5,000	4,000	1,000	2,552
Contributii de asigurari sociale de sanatate	100303		40,000	27,000	40,000	40,000	27,000	13,000	27,104
Contributii pentru asigurarile de accidente de munca si boli profesionale	100304		3,000	2,000	3,000	3,000	2,000	1,000	1,469
Contributii pentru concedii si indemnizatii	100306		7,000	4,000	7,000	7,000	4,000	3,000	4,969
TITLUL II BUNURI SI SERVICII (cod 20.01 la 20.30)	20		125,000	82,000	82,000	82,000	67,000	15,000	36,957
Bunuri si servicii (cod 20.01.01 la 20.01.30)	2001		93,000	61,000	61,000	61,000	59,000	2,000	34,115
Furnituri de birou	200101		4,000	4,000	4,000	4,000	2,000	2,000	40
Materiale pentru curatenie	200102		1,000	1,000	1,000	1,000	1,000		
Incalzit, iluminat si forta motrice	200103		54,000	29,000	29,000	29,000	29,000		16,253
Apa, ceara, salubritate	200104		2,000	2,000	2,000	2,000	2,000		225
Transport	200107		16,000	13,000	13,000	13,000	13,000		9,931
Posta, telecomunicatii, radio, televizor, internet	200108		8,000	6,000	6,000	6,000	6,000		3,058

A	B	1	2	3	4	5	6	7=5-6	8
Alte bunuri si servicii pentru intretinere si functionare	200130		8,000	8,000	8,000	8,000	8,000		4,608
Reparatii curente	2002		8,000	7,000	7,000	7,000	6,000	1,000	1,651
Bunuri de natura obiectelor de inventar (cod 20.05.01 la 20.05.30)	2005		4,000	4,000	4,000	4,000	1,000	3,000	846
Alte obiecte de inventar	200530		4,000	4,000	4,000	4,000	1,000	3,000	846
Deplasari, detasari, transferari (cod 20.06.01+20.06.02)	2006		2,000	2,000	2,000	2,000	1,000	1,000	345
Deplasari interne, detasari, transferari	200601		2,000	2,000	2,000	2,000	1,000	1,000	345
Alte cheltuieli (cod 20.30.01 la 20.30.30)	2030		18,000	8,000	8,000	8,000		8,000	
Alte cheltuieli cu bunuri si servicii	203030		18,000	8,000	8,000	8,000		8,000	

NOTA: Sumele inscrise in col. 6 "Plati efectuate" cu semnul minus la Titlul 85, art. 85.01 "Plati efectuate din anii precedenti si recuperate in anul curent", se inregistreaza pe cod. 3 "Angajamente bugetare" si col. 4 "Angajamente legale" la acelasi cod tot cu semnul minus, astfel incat in col. 6 "Angajamente legale de platit" sa nu fie raportate sume.

Conducatorul compartimentului



Conducatorul compartimentului  
financiar-contabil

## CONTUL DE EXECUTIE AL INSTITUTIILOR PUBLICE - CHELTUIELI

la data de 30.09.2011

Cod 21 Capitol 6602

Subcapitol 6602 Sanatate

-lei-

Denumirea indicatorilor *)	Cod indicator	Credite de angajament	Credite bugetare		Angajamente bugetare	Angajamente legale	Plati efectuate	Angajamente legale de platit	Cheltuieli efective
			anuale aprobate la finele perioadei de raportare	trimestriale cumulate					
A	B	1	2	3	4	5	6	7=5-6	8
CHELTUIELI TOTAL			82.000	82.000	82.000	82.000	35.653	✓ 46.347	35.653
SECTIUNEA DE FUNCTIONARE (01+79+84)	F		71.000	71.000	71.000	71.000	35.653	35.347	35.653
A. CHELTUIELILE CURENTE (10+20+30+40+50+51+55+56+57+59)	01		71.000	71.000	71.000	71.000	35.653	35.347	35.653
TITLUL II BUNURI SI SERVICII (cod 20.01 la 20.30)	20		71.000	71.000	71.000	71.000	35.653	✓ 35.347	35.653
Alte cheltuieli (cod 20.30.01 la 20.30.30)	2030		71.000	71.000	71.000	71.000	35.653	35.347	35.653
Alte cheltuieli cu bunuri si servicii	203030		71.000	71.000	71.000	71.000	35.653	35.347	35.653
SECTIUNEA DE DEZVOLTARE (cod 51+55+56+70+84)	D		11.000	11.000	11.000	11.000		11.000	
CHELTUIELI DE CAPITAL (cod 71+72+75)	70		11.000	11.000	11.000	11.000		11.000	
TITLUL XII ACTIVE NEFINANCIARE (cod 71.01+71.02+71.03)	71		11.000	11.000	11.000	11.000		11.000	
Active fixe (inclusiv reparatii capitale)(cod 71.01.01 la 71.01.30)	7101		11.000	11.000	11.000	11.000		11.000	
Alte active fixe	710130		11.000	11.000	11.000	11.000		11.000	

NOTA: Sumele inscrise in col. 5 "Plati efectuate" cu semnul minus la Titlul 85, art. 85.01 "Plati efectuate din anii precedenti si recuperate in anul curent", se incriu si pe col. 3 "Angajamente bugetare" si col. 4 "Angajamente legale" la acelasi cod tot cu semnul minus, astfel incat in col. 6 "Angajamente legale de platit" sa nu fie raportate sume.



Conducatorul compartimentului  
financiar-contabil

## CONTUL DE EXECUTIE AL INSTITUTIILOR PUBLICE - CHELTUIELI

la data de 30.09.2011

Cod 21 Capitol 6702

Subcapitol 6702 Cultura, recreere si religie

-lei-

Denumirea indicatorilor *)	Cod indicator	Credite de angajament	Credite bugetare		Angajamente bugetare	Angajamente legale	Plati efectuate	Angajamente legale de platit	Cheltuieli efective
			anuale aprobate la finele perioadei de raportare	trimestriale cumulate					
A	B	1	2	3	4	5	6	7=5-6	8
CHELTUIELI TOTAL			5,407,000	4,197,000	5,389,000	5,389,000	4,026,333	1,362,667	4,034,709
SECTIUNEA DE FUNCTIONARE (01+79+84)	F		5,407,000	4,197,000	5,389,000	5,389,000	4,026,333	1,362,667	4,034,709
A. CHELTUIELILE CURENTE (10+20+30+40+50+51+55+56+57+59)	01		5,407,000	4,197,000	5,389,000	5,389,000	4,026,333	1,362,667	4,034,709
TITLUL I. CHELTUIELI DE PERSONAL (cod 10.01+10.02+10.03)	10		335,000	259,000	335,000	335,000	246,891	88,109	246,471
Cheltuieli cu salariile in bani (cod 10.01.01 la 10.01.30)	1001		263,000	201,000	263,000	263,000	193,508	69,492	194,612
Salarii de baza	100101		263,000	201,000	263,000	263,000	193,508	69,492	194,612
Contributii (cod 10.03.01 la 10.03.06)	1003		72,000	58,000	72,000	72,000	53,383	18,617	53,859
Contributii de asigurari sociale de stat	100301		53,000	42,000	53,000	53,000	40,249	12,751	40,479
Contributii de asigurari de somaj	100302		2,000	2,000	2,000	2,000	969	1,031	974
Contributii de asigurari sociale de sanatate	100303		14,000	11,000	14,000	14,000	10,063	3,937	10,120
Contributii pentru asigurarile de accidente de munca si boli profesionale	100304		1,000	1,000	1,000	1,000	628	372	632
Contributii pentru concedii si indemnizatii	100306		2,000	2,000	2,000	2,000	1,474	526	1,854
TITLUL II BUNURI SI SERVICII (cod 20.01 la 20.30)	20		625,000	607,000	607,000	607,000	468,442	138,558	475,238
Bunuri si servicii (cod 20.01.01 la 20.01.30)	2001		82,000	67,000	67,000	67,000	53,391	13,609	53,988
Furnituri de birou	200101		4,000	3,000	3,000	3,000	2,992	8	2,992
Materiale pentru curatenie	200102		4,000	3,000	3,000	3,000	2,998	2	2,998
Incalzit, iluminat si forta motrice	200103		21,000	19,000	19,000	19,000	14,813	4,387	14,613
Apa, canal, salubritate	200104		3,000	3,000	3,000	3,000	1,132	1,868	1,132
Carburanti si lubrifianti	200105		6,000	5,000	5,000	5,000	3,997	1,003	4,584
Piese de schimb	200106		3,000	3,000	3,000	3,000	970	2,030	970
Posta, telecomunicatii, radio, televizor, internet	200108		12,000	9,000	9,000	9,000	6,104	2,896	6,104
Materiale si prestari de servicii cu caracter functional	200109		16,000	12,000	12,000	12,000	11,546	454	11,546
Ate bunuri si servicii pentru intretinere si functionare	200130		13,000	10,000	10,000	10,000	9,039	961	9,039
Reparatii curente	2002		3,000	3,000	3,000	3,000	3,000		3,000

A	B	1	2	3	4	5	6	7=5-6	8
Depasari, detasari, transferari (cod 20.06.01+20.06.02)	2006		2.000	2.000	2.000	2.000	700	1.300	700
Depasari interne, detasari, transferari	200601		2.000	2.000	2.000	2.000	700	1.300	700
Carti publicatii si materiale documentare	2011		10.000	7.000	7.000	7.000	2.694	4.306	
Pregatire profesionala	2013		3.000	3.000	3.000	3.000	1.000	2.000	1.000
Alte cheltuieli (cod 20.30.01 la 20.30.30)	2030		525.000	525.000	525.000	525.000	407.657	117.343	416.550
Executarea siilita a creantelor bugetare	203009								6.893
Alte cheltuieli cu bunuri si servicii	203030		525.000	525.000	525.000	525.000	407.657	117.343	407.657
TITLUL VI TRANSFERURI INTRE UNITATI ALE ADMINISTRATIEI PUBLICE (cod 51.01+51.02)	51F		1.831.000	1.450.000	1.831.000	1.831.000	1.430.000	✓ 401.000	1.430.000
Transferuri curente (cod 51.01.01 la 51.01.49)	5101		1.831.000	1.450.000	1.831.000	1.831.000	1.430.000	401.000	1.430.000
Transferuri catre institutii publice	510101		1.831.000	1.450.000	1.831.000	1.831.000	1.430.000	401.000	1.430.000
TITLUL X ALTE CHELTUIELI (cod 59.01 la 59.31)	59		2.616.000	1.881.000	2.616.000	2.616.000	1.881.000	✓ 735.000	1.881.000
Contributii la salarizarea personalului neclerical	5915		2.616.000	1.881.000	2.616.000	2.616.000	1.881.000	735.000	1.881.000
TITLUL VI TRANSFERURI INTRE UNITATI ALE ADMINISTRATIEI PUBLICE (cod 51.01+51.02)	51		1.831.000	1.450.000	1.831.000	1.831.000	1.430.000	401.000	1.430.000

NOTA: Sumele inscrise in col. 5 "Plati efectuate" cu semnul minus la Titlul 85, art. 85.01 "Plati efectuate din anii precedenti si recuperate in anul curent", se inregistreaza si pe col. 3 "Angajamente bugetare" si col. 4 "Angajamente legale" la acelasi cod tot cu semnul minus, astfel incat in col. 6 "Angajamente legate de plati" sa nu fie raportate sume.



Conducatorul compartimentului  
financiar-contabil

## CONTUL DE EXECUTIE AL INSTITUTIILOR PUBLICE - CHELTUIELI

la data de 30.09.2011

Cod 21 Capitol 67020302

Subcapitol 67020302 Biblioteci publice comunale, orasenesti, municipale

-lei-

Denumirea indicatorilor *)	Cod indicator	Credite de angajament	Credite bugetare		Angajamente bugetare	Angajamente legale	Plati efectuate	Angajamente legale de platit	Cheltuieli efective
			anuale aprobate la finele perioadei de raportare	trimestriale cumulate					
A	B	1	2	3	4	5	6	7=5-6	8
CHELTUIELI TOTAL			435,000	341,000	417,000	417,000	307,676	109,324	316,052
SECTIUNEA DE FUNCTIONARE (01+79+84)	F		435,000	341,000	417,000	417,000	307,676	109,324	316,052
A. CHELTUIELILE CURENTE (10+20+30+40+50+51+55+58+57+59)	01		435,000	341,000	417,000	417,000	307,676	109,324	316,052
TITLUL I. CHELTUIELI DE PERSONAL (cod 10.01+10.02+10.03)	10		335,000	259,000	335,000	335,000	246,891	88,109	248,471
Cheltuieli cu salariile in bani (cod 10.01.01 la 10.01.30)	1001		263,000	201,000	263,000	263,000	193,508	69,492	194,612
Salarii de baza	100101		263,000	201,000	263,000	263,000	193,508	69,492	194,612
Contributii (cod 10.03.01 la 10.03.06)	1003		72,000	58,000	72,000	72,000	53,383	18,617	53,859
Contributii de asigurari sociale de stat	100301		53,000	42,000	53,000	53,000	40,249	12,751	40,479
Contributii de asigurari de somaj	100302		2,000	2,000	2,000	2,000	968	1,031	974
Contributii de asigurari sociale de sanatate	100303		14,000	11,000	14,000	14,000	10,063	3,937	10,120
Contributii pentru asigurarile de accidente de munca si boli profesionale	100304		1,000	1,000	1,000	1,000	628	372	632
Contributii pentru concedii si indemnizatii	100306		2,000	2,000	2,000	2,000	1,474	526	1,654
TITLUL II BUNURI SI SERVICII (cod 20.01 la 20.30)	20		100,000	82,000	82,000	82,000	60,785	21,215	87,581
Bunuri si servicii (cod 20.01.01 la 20.01.30)	2001		82,000	67,000	67,000	67,000	53,991	13,609	53,998
Furnituri de birou	200101		4,000	3,000	3,000	3,000	2,992	8	2,992
Materiale pentru curatenie	200102		4,000	3,000	3,000	3,000	2,998	2	2,998
Incalzit, iluminat si forta motrice	200103		21,000	19,000	19,000	19,000	14,613	4,387	14,613
Apa, canal, salubritate	200104		3,000	3,000	3,000	3,000	1,132	1,868	1,132
Carburanti si lubrifianti	200105		6,000	5,000	5,000	5,000	3,997	1,003	4,994
Piese de schimb	200106		3,000	3,000	3,000	3,000	970	2,030	970
Posta, telecomunicatii, radio, televizor, internet	200108		12,000	9,000	9,000	9,000	6,104	2,896	6,104
Materiale si prestari de servicii cu caracter functional	200109		16,000	12,000	12,000	12,000	11,546	454	11,546
Alte bunuri si servicii pentru intretinere si functionare	200130		13,000	10,000	10,000	10,000	9,039	961	9,039
Reparatii curente	2002		3,000	3,000	3,000	3,000	3,000		3,000



A	B	1	2	3	4	5	6	7=5-6	8
Deplasari, detasari, transferari (cod 20.06.01+20.06.02)	2006		2,000	2,000	2,000	2,000	700	1,300	700
Deplasari interne, detasari, transferari	200601		2,000	2,000	2,000	2,000	700	1,300	700
Carti publicati si materiale documentare	2011		10,000	7,000	7,000	7,000	2,664	4,306	
Pregatire profesionala	2013		3,000	3,000	3,000	3,000	1,000	2,000	1,000
Alta cheltuieli (cod 20.30.01 la 20.30.90)	2030								8,893
Executarea silita a creantelor bugetare	203009								8,893

NOTA: Sumele inscrise in col. 5 "Plati efectuate" cu semnul minus la Titlul 85, art. 85.01 "Plati efectuate din anii precedenti si recuperate in anul curent", se inscriu si pe col. 3 "Angajamente bugetare" si col. 4 "Angajamente legale" la acelasi cod tot cu semnul minus, astfel incat in col. 6 "Angajamente legale de platit" sa nu fie raportate sume.

Conducatorul institutiei



Conducatorul compartimentului financiar-contabil



## CONTUL DE EXECUTIE AL INSTITUTIILOR PUBLICE - CHELTUIELI

la data de 30.09.2011

Cod 21 Capitol 67020303

Subcapitol 67020303 Muzee

-lei-

Denumirea indicatorilor *)	Cod indicator	Credite de angajament	Credite bugetare		Angajamente bugetare	Angajamente legale	Plati efectuate	Angajamente legale de platit	Cheltuieli efective
			anuale aprobate la finele perioadei de raportare	trimestriale cumulate					
A	B	1	2	3	4	5	6	7=5-6	8
CHELTUIELI TOTAL			581,000	460,000	581,000	581,000	460,000	121,000	460,000
SECTIUNEA DE FUNCTIONARE (01+79+84)	F		581,000	460,000	581,000	581,000	460,000	121,000	460,000
A. CHELTUIELILE CURENTE (10+20+30+40+50+51+55+56+57+59)	01		581,000	460,000	581,000	581,000	460,000	121,000	460,000
TITLUL VI TRANSFERURI ÎNTRÉ UNITĂȚI ALE ADMINISTRAȚIEI PUBLICE (cod 51.01+51.02)	51F		581,000	460,000	581,000	581,000	460,000	121,000	460,000
Transferuri curente (cod 51.01.01 la 51.01.49)	5101		581,000	460,000	581,000	581,000	460,000	121,000	460,000
Transferuri către instituții publice	510101		581,000	460,000	581,000	581,000	460,000	121,000	460,000
TITLUL VI TRANSFERURI ÎNTRÉ UNITĂȚI ALE ADMINISTRAȚIEI PUBLICE (cod 51.01+51.02)	51		581,000	460,000	581,000	581,000	460,000	121,000	460,000

NOTA: Sumele înscrise în col. 5 "Plati efectuate" cu semnul minus la Titlul 85, art. 85.01 "Plati efectuate din anii precedenti si recuperate în anul curent", se înscriu și pe col. 3 "Angajamente bugetare" și col. 4 "Angajamente legale" la același cod tot cu semnul minus, astfel încât în col. 8 "Angajamente legale de platit" să nu fie raportate sume.

Conducătorul instituției  
JUDEȚUL TELEORMAN  
CONSILIUL JUDEȚEAN

Conducătorul compartimentului  
financiar-contabil

## CONTUL DE EXECUTIE AL INSTITUTIILOR PUBLICE - CHELTUIELI

la data de 30.09.2011

Cod 21 Capitol 67020308

Subcapitol 67020308 Alte servicii culturale

lei-

Denumirea indicatorilor *)	Cod indicator	Credite de angajament	Credite bugetare		Angajamente bugetare	Angajamente legale	Plati efectuate	Angajamente legale de platit	Cheltuieli efective
			anuale aprobate la finele perioadei de raportare	trimestriale cumulate					
A	B	1	2	3	4	5	6	7=5-8	8
CHELTUIELI TOTAL			485.000	485.000	485.000	485.000	388.958	96.042	388.958
SECTIUNEA DE FUNCTIONARE (01+79+84)	F		485.000	485.000	485.000	485.000	388.958	96.042	388.958
A. CHELTUIELILE CURENTE (10+20+30+40+50+51+55+56+57+59)	01		485.000	485.000	485.000	485.000	388.958	96.042	388.958
TITLUL II BUNURI SI SERVICII (cod 20.01 la 20.30)	20		485.000	485.000	485.000	485.000	388.958	96.042	388.958
Alte cheltuieli (cod 20.30.01 la 20.30.30)	2030		485.000	485.000	485.000	485.000	388.958	96.042	388.958
Alte cheltuieli cu bunuri si servicii	203030		485.000	485.000	485.000	485.000	388.958	96.042	388.958

NOTA: Sumele inscrise in col. 5 "Plati efectuate" cu semnul minus la Titlul 85, art. 85,01 "Plati efectuate din anii precedenti si recuperate in anul curent", se inregistreaza si pe col. 3 "Angajamente bugetare" si col. 4 "Angajamente legale" la acelasi cod tot cu semnul minus, astfel incat in col. 6 "Angajamente legale de platit" sa nu fie raportate sume.

Conducatorul institutiei

Conducatorul compartimentului  
financiar-contabil

## CONTUL DE EXECUTIE AL INSTITUTIILOR PUBLICE - CHELTUIELI

la data de 30.09.2011

Cod 21 Capitol 67020330

Subcapitol 67020330 Centre pentru conservarea si promovarea culturii

-lei-

Denumirea indicatorilor *)	Cod indicator	Credite de angajament	Credite bugetare		Angajamente bugetare	Angajamente legale	Plati efectuate	Angajamente legale de platit	Cheltuieli efective
			anuale aprobate la finele perioadei de raportare	trimestriale cumulate					
A	B	1	2	3	4	5	6	7=5-6	8
CHELTUIELI TOTAL			1.250,000	990,000	1.250,000	1.250,000	970,000	280,000	970,000
SECTIUNEA DE FUNCTIONARE (01+79+84)	F		1.250,000	990,000	1.250,000	1.250,000	970,000	280,000	970,000
A. CHELTUIELILE CURENTE (10+20+30+40+50+51+55+56+57+59)	01		1.250,000	990,000	1.250,000	1.250,000	970,000	280,000	970,000
TITLUL VI TRANSFERURI INTRE UNITATI ALE ADMINISTRATIEI PUBLICE (cod 51.01+51.02)	51F		1.250,000	990,000	1.250,000	1.250,000	970,000	280,000	970,000
Transferuri curente (cod 51.01.01 la 51.01.49)	5101		1.250,000	990,000	1.250,000	1.250,000	970,000	280,000	970,000
Transferuri catre institutii publice	510101		1.250,000	990,000	1.250,000	1.250,000	970,000	280,000	970,000
TITLUL VI TRANSFERURI INTRE UNITATI ALE ADMINISTRATIEI PUBLICE (cod 51.01+51.02)	51		1.250,000	990,000	1.250,000	1.250,000	970,000	280,000	970,000

NOTA: Sumele inscrise in col. 6 "Plati efectuate" cu semnul minus la Titlul 85, art. 85.01 "Plati efectuate din anii precedenti si recuperate in anul curent", se inregistreaza pe col. 3 "Angajamente bugetare" si col. 4 "Angajamente legale" la acelaasi cod tot cu semnul minus, astfel incat in col. 6 "Angajamente legale de platit" sa nu fie raportate sume.



Conducătorul compartimentului  
financiar-contabil

CONTUL DE EXECUTIE AL INSTITUTIILOR PUBLICE - CHELTUIELI

la data de 30.09.2011

Cod 21 Capitol 67020501

Subcapitol 67020501 Sport

-lei-

Denumirea indicatorilor *)	Cod indicator	Credite de angajament	Credite bugetare		Angajamente bugetare	Angajamente legale	Plati efectuate	Angajamente legale de platit	Cheltuieli efective
			anuale aprobate la finele perioadei de raportare	trimestriale cumulate					
A	B	1	2	3	4	5	6	7=5-6	8
CHELTUIELI TOTAL			40,000	40,000	40,000	40,000	18,699	21,301	18,699
SECTIUNEA DE FUNCTIONARE (01+79+84)	F		40,000	40,000	40,000	40,000	18,699	21,301	18,699
A. CHELTUIELILE CURENTE (10+20+30+40+50+51+55+56+57+58)	01		40,000	40,000	40,000	40,000	18,699	21,301	18,699
TITLUL II BUNURI SI SERVICII (cod 20.01 la 20.30)	20		40,000	40,000	40,000	40,000	18,699	21,301	18,699
Alte cheltuieli (cod 20.30.01 la 20.30.30)	2030		40,000	40,000	40,000	40,000	18,699	21,301	18,699
Alte cheltuieli cu bunuri si servicii	203030		40,000	40,000	40,000	40,000	18,699	21,301	18,699

NOTA: Sumele inscrite in col. 6 "Plati efectuate" cu semnul minus la Titlul 85, art. 85.01 "Plati efectuate din anii precedenti si recuperate in anul curent", se inscriu si pe col. 3 "Angajamente bugetare" si col. 4 "Angajamente legale" la aceeasi cod tot cu semnul minus, astfel incat in col. 6 "Angajamente legale de platit" sa nu fie raportate sume.



Conducatorul compartimentului  
financiar-contabil

## CONTUL DE EXECUȚIE AL INSTITUȚIILOR PUBLICE - CHELTUIELI

la data de 30.09.2011

Cod 21 Capitol 670206

Subcapitol 670206 Servicii religioase

lei

Denumirea indicatorilor *)	Cod indicator	Credite de angajament	Credite bugetare		Angajamente bugetare	Angajamente legale	Plati efectuate	Angajamente legale de platit	Cheltuieli efective
			anuale aprobate la finele perioadei de raportare	trimestriale cumulate					
A	B	1	2	3	4	5	6	7=5-6	8
CHELTUIELI TOTAL			2.616.000	1.881.000	2.616.000	2.616.000	1.881.000	735.000	1.881.000
SECTIUNEA DE FUNCTIONARE (01+79+84)	F		2.616.000	1.881.000	2.616.000	2.616.000	1.881.000	735.000	1.881.000
A. CHELTUIELILE CURENTE (10+20+30+40+50+51+56+56+57+59)	01		2.616.000	1.881.000	2.616.000	2.616.000	1.881.000	735.000	1.881.000
TITLUL X ALTE CHELTUIELI (cod 59.01 la 59.31)	59		2.616.000	1.881.000	2.616.000	2.616.000	1.881.000	735.000	1.881.000
Contribuții la salarizarea personalului necăștigător	5915		2.616.000	1.881.000	2.616.000	2.616.000	1.881.000	735.000	1.881.000

NOTA: Sumele înscrise în col. 5 "Plati efectuate" cu semnul minus la Titlul 85, art. 85.01 "Plati efectuate din anii precedenti și recuperate în anul curent", se înscriu și pe col. 3 "Angajamente bugetare" și col. 4 "Angajamente legale" la același cod tot cu semnul minus, astfel încât în col. 6 "Angajamente legale de platit" să nu fie raportate suma.



Conducătorul compartimentului  
financiar-contabil

CONTUL DE EXECUTIE AL INSTITUTIILOR PUBLICE - CHELTUIELI

la data de 30.09.2011

Cod 21 Capitol 6802

Subcapitol 6802 Asigurari si asistenta sociala

-lei-

Denumirea indicatorilor *)	Cod indicator	Credite de angajament	Credite bugetare		Angajamente bugetare	Angajamente legate	Plati efectuate	Angajamente legate de plati	Cheltuieli efective
			anuale aprobate la finele perioadei de raportare	trimestriale cumulate					
A	B	1	2	3	4	5	6	7=5-6	8
CHELTUIELI TOTAL			41,780,000	34,141,000	41,843,275	41,843,275	33,993,042	7,850,233	34,031,616
SECTIUNEA DE FUNCTIONARE (01+79+84)	F		41,740,000	34,141,000	41,803,275	41,803,275	33,993,042	7,810,233	34,029,070
A. CHELTUIELILE CURENTE (10+20+30+40+50+51+55+56+57+59)	01		41,821,000	34,222,000	41,811,000	41,811,000	34,000,767	7,810,233	34,029,070
TITLUL I. CHELTUIELI DE PERSONAL (cod 10.01+10.02+10.03)	10		9,095,000	7,135,000	9,095,000	9,095,000	6,956,987	2,138,013	6,840,484
Cheltuieli cu salariile in bani (cod 10.01.01 la 10.01.30)	1001		7,105,000	5,586,000	7,105,000	7,105,000	5,447,251	1,657,749	5,305,340
Salarii de baza	100101		6,936,000	5,419,000	6,936,000	6,936,000	5,307,139	1,628,861	5,170,478
Sporuri pentru conditii de munca	100105		112,000	112,000	112,000	112,000	111,060	940	110,628
Indemnizatii platite unor persoane din afara unitatii	100112		17,000	17,000	17,000	17,000	15,535	1,465	15,535
Alte drepturi salariale in bani	100130		40,000	38,000	40,000	40,000	13,517	26,483	2,699
Contributii (cod 10.03.01 la 10.03.06)	1003		1,990,000	1,549,000	1,990,000	1,990,000	1,509,736	480,264	1,535,144
Contributii de asigurari sociale de stat	100301		1,491,000	1,159,000	1,491,000	1,491,000	1,139,352	351,648	1,159,399
Contributii de asigurari de somaj	100302		41,000	33,000	41,000	41,000	27,156	13,844	27,631
Contributii de asigurari sociale de sanatate	100303		376,000	289,000	376,000	376,000	283,242	92,758	288,184
Contributii pentru asigurarile de accidente de munca si boli profesionale	100304		18,000	17,000	18,000	18,000	12,724	5,276	12,852
Contributii pentru concedii si indemnizatii	100306		64,000	51,000	64,000	64,000	47,262	16,738	46,978
TITLUL II BUNURI SI SERVICII (cod 20.01 la 20.30)	20		3,385,000	3,355,000	3,355,000	3,355,000	3,336,054	18,946	3,438,383
Bunuri si servicii (cod 20.01.01 la 20.01.30)	2001		1,312,000	1,312,000	1,312,000	1,312,000	1,294,261	17,739	1,419,037
Furnituri de birou	200101		55,000	55,000	55,000	55,000	55,000		67,406
Materiale pentru curatenie	200102		125,000	125,000	125,000	125,000	121,036	3,964	150,031
Incalzita, iluminat si forta motrice	200103		424,000	424,000	424,000	424,000	424,000		464,085
Apa caldă, salubritate	200104		125,000	125,000	125,000	125,000	121,208	3,792	164,684
Carburanti si lubrifianti	200105		46,000	46,000	46,000	46,000	45,129	871	45,129
Piese de schimb	200106		5,000	5,000	5,000	5,000	4,016	984	4,016
Transport	200107		15,000	15,000	15,000	15,000	7,922	7,078	6,082


A	B	1	2	3	4	5	6	7=5-6	8
Posta, telecomunicatii, radio, televizor, internet	200108		63,000	63,000	63,000	63,000	62,916	84	66,549
Materiale si prestari de servicii cu caracter functional	200109		8,000	8,000	8,000	8,000	7,120	860	7,120
Alte bunuri si servicii pentru intretinere si functionare	200130		446,000	446,000	446,000	446,000	445,914	86	443,936
Reparatii curente	2002		82,000	82,000	82,000	82,000	81,982	18	9,282
Hrana (cod 20.03.01+20.03.02)	2003		1,641,000	1,641,000	1,641,000	1,641,000	1,640,985	15	1,746,203
Hrana pentru oameni	200301		1,641,000	1,641,000	1,641,000	1,641,000	1,640,985	15	1,746,203
Medicamente si materiale sanitare (cod 20.04.01 la 20.04.04)	2004		35,000	35,000	35,000	35,000	34,415	585	18,894
Medicamente	200401		31,000	31,000	31,000	31,000	30,515	485	17,672
Materiale sanitare	200402		4,000	4,000	4,000	4,000	3,900	100	1,222
Bunuri de natura obiectelor de inventar (cod 20.05.01 la 20.05.30)	2005		59,000	59,000	59,000	59,000	58,489	511	100,445
Lenjerie si accesorii de pat	200503		20,000	20,000	20,000	20,000	19,980	20	34,936
Alte obiecte de inventar	200530		39,000	39,000	39,000	39,000	38,509	491	65,509
Deplasari, detasari, transferari (cod 20.06.01+20.06.02)	2006		1,000	1,000	1,000	1,000	942	58	3,642
Deplasari interne, detasari, transferari	200601		1,000	1,000	1,000	1,000	942	58	3,642
Alte cheltuieli (cod 20.30.01 la 20.30.30)	2030		235,000	225,000	225,000	225,000	224,960	20	140,680
Alte cheltuieli cu bunuri si servicii	203030		235,000	225,000	225,000	225,000	224,980	20	140,680
<b>TITLUL VI TRANSFERURI INTRE UNITATI ALE ADMINISTRATIEI PUBLICE (cod 51.01+51.02)</b>	<b>51F</b>		<b>29,161,000</b>	<b>23,582,000</b>	<b>29,161,000</b>	<b>29,161,000</b>	<b>23,570,110</b>	<b>5,590,890</b>	<b>23,605,965</b>
Transferuri curente (cod 51.01.01 la 51.01.49)	5101		29,161,000	23,582,000	29,161,000	29,161,000	23,570,110	5,590,890	23,605,965
Transferari catre institutii publice	510101		1,202,000	902,000	1,202,000	1,202,000	902,000	300,000	902,000
Transferuri din bugetele locale pentru institutiile de asistenta sociala pentru persoanele cu handicap	510115		27,959,000	22,680,000	27,959,000	27,959,000	22,668,110	5,290,890	22,703,965
<b>TITLUL IX ASISTENTA SOCIALA (cod 57.02)</b>	<b>57</b>		<b>200,000</b>	<b>150,000</b>	<b>200,000</b>	<b>200,000</b>	<b>137,616</b>	<b>62,384</b>	<b>144,238</b>
Ajutoare sociale (cod 57.02.01 la 57.02.04)	5702		200,000	150,000	200,000	200,000	137,616	62,384	144,238
Ajutoare sociale in numerar	570201		200,000	150,000	200,000	200,000	137,616	62,384	144,238
<b>PLATI EFECTUATE IN ANII PRECEDENTI SI RECUPERATE IN ANUL CURENT (cod 85)</b>	<b>84F</b>		<b>-81,000</b>	<b>-81,000</b>	<b>-7,725</b>	<b>-7,725</b>	<b>-7,725</b>		
Plati efectuate in anii precedenti si recuperate in anul curent	850101		-81,000	-81,000	-7,725	-7,725	-7,725		
<b>SECTIUNEA DE DEZVOLTARE (cod 51+55+56+70+84)</b>	<b>D</b>		<b>40,000</b>		<b>40,000</b>	<b>40,000</b>		<b>40,000</b>	<b>2,546</b>
<b>CHELTUIELI DE CAPITAL (cod 71+72+75)</b>	<b>70</b>		<b>40,000</b>		<b>40,000</b>	<b>40,000</b>		<b>40,000</b>	<b>2,546</b>
<b>TITLUL XII ACTIVE NEFINANCIARE (cod 71.01+71.02+71.03)</b>	<b>71</b>		<b>40,000</b>		<b>40,000</b>	<b>40,000</b>		<b>40,000</b>	<b>2,546</b>
Active fixe (inclusiv reparatii capitale)(cod 71.01.01 la 71.01.30)	7101		40,000		40,000	40,000		40,000	2,546
Masini, echipamente si mijloace de transport	710102								1,713
Mobilier, aparatura birotica si alte active corporale	710103								833
Alte active fixe	710130		40,000		40,000	40,000		40,000	
<b>TITLUL VI TRANSFERURI INTRE UNITATI ALE ADMINISTRATIEI PUBLICE (cod 51.01+51.02)</b>	<b>51</b>		<b>29,161,000</b>	<b>23,582,000</b>	<b>29,161,000</b>	<b>29,161,000</b>	<b>23,570,110</b>	<b>5,590,890</b>	<b>23,605,965</b>
<b>TITLUL XVII PLATI EFECTUATE IN ANII PRECEDENTI SI</b>	<b>84</b>		<b>-81,000</b>	<b>-81,000</b>	<b>-7,725</b>	<b>-7,725</b>	<b>-7,725</b>		



A	B	1	2	3	4	5	6	7=5-6	8
RECUPERATE IN ANUL CURENT(cod 85.01)									

NOTA: Sumele inscrise in col. 5 "Plati efectuate" cu semnul minus la Titlul 05, art. 85.01 "Plati efectuate din anii precedenti si recuperate in anul curent", se inregistreaza si pe col. 3 "Angajamente bugetare" si col. 4 "Angajamente legate" la acelasi cod tot cu semnul minus, astfel incat in col. 6 "Angajamente legale de platit" sa nu fie raportate sume.

Conducatorul institutiei



Conducatorul compartimentului  
financiar- contabil

CONTUL DE EXECUTIE AL INSTITUTIILOR PUBLICE - CHELTUIELI

la data de 30.09.2011

Cod 21 Capitol 680204

Subcapitol 680204 Asistenta sociala pentru persoanele in varsta

-lei-

Denumirea indicatorilor *)	Cod indicator	Credite de angajament	Credite bugetare		Angajamente bugetare	Angajamente legale	Plati efectuate	Angajamente legale de platit	Cheltuieli efective
			anuale aprobate la finele perioadei de raportare	trimestriale cumulate					
A	B	1	2	3	4	5	6	7=5-6	8
CHELTUIELI TOTAL			1.202.000	902.000	1.202.000	1.202.000	902.000	300.000	902.000
SECTIUNEA DE FUNCTIONARE (01+79+84)	F		1.202.000	902.000	1.202.000	1.202.000	902.000	300.000	902.000
A. CHELTUIELILE CURENTE (10+20+30+40+50+51+55+56+57+59)	01		1.202.000	902.000	1.202.000	1.202.000	902.000	300.000	902.000
TITLUL VI TRANSFERURI INTRE UNITATI ALE ADMINISTRATIEI PUBLICE (cod 51.01+51.02)	51F		1.202.000	902.000	1.202.000	1.202.000	902.000	300.000	902.000
Transferuri curente (cod 51.01.01 la 51.01.49)	5101		1.202.000	902.000	1.202.000	1.202.000	902.000	300.000	902.000
Transferuri catre institutii publice	510101		1.202.000	902.000	1.202.000	1.202.000	902.000	300.000	902.000
TITLUL VI TRANSFERURI INTRE UNITATI ALE ADMINISTRATIEI PUBLICE (cod 51.01+51.02)	51		1.202.000	902.000	1.202.000	1.202.000	902.000	300.000	902.000

NOTA: Sumele inscrie in col. 5 "Plati efectuate" cu semnul minus la Titlul 85, art. 85.01 "Plati efectuate din anii precedenti si recuperate in anul curent", se inscriu si pe col. 3 "Angajamente bugetare" si col. 4 "Angajamente legale" la aceeasi cod tot cu semnul minus, astfel incat in col. 6 "Angajamente legale de platit" sa nu fie raportate sume.

Conducatorul institutiei  

 Conducatorul institutiei  
 JUDEȚUL TELEORMAN  
 CONSILIUL JUDEȚEAN

Conducatorul compartimentului  
 financiar-contabil



## CONTUL DE EXECUTIE AL INSTITUTIILOR PUBLICE - CHELTUIELI

la data de 30.09.2011

Cod 21 Capitol 68020401

Subcapitol 68020401 Caminul pentru Persoanele Varstnice Cervenia

-lei-

Denumirea indicatorilor *)	Cod indicator	Credite de angajament	Credite bugetare		Angajamente bugetare	Angajamente legale	Plati efectuate	Angajamente legale de platit	Cheltuieli efective
			anuale aprobata la finele perioadei de raportare	trimestriale cumulate					
A	B	1	2	3	4	5	6	7=5-6	8
CHELTUIELI TOTAL			747,000	547,000	747,000	747,000	547,000	200,000	547,000
SECTIUNEA DE FUNCTIONARE (01+79+84)	F		747,000	547,000	747,000	747,000	547,000	200,000	547,000
A. CHELTUIELILE CURENTE (10+20+30+40+50+51+55+56+57+59)	01		747,000	547,000	747,000	747,000	547,000	200,000	547,000
TITLUL VI TRANSFERURI INTRE UNITATI ALE ADMINISTRATIEI PUBLICE (cod 51.01+51.02)	51F		747,000	547,000	747,000	747,000	547,000	200,000	547,000
Transferuri curente (cod 51.01.01 la 51.01.49)	5101		747,000	547,000	747,000	747,000	547,000	200,000	547,000
Transferuri catre institutii publice	510101		747,000	547,000	747,000	747,000	547,000	200,000	547,000
TITLUL VI TRANSFERURI INTRE UNITATI ALE ADMINISTRATIEI PUBLICE (cod 51.01+51.02)	51		747,000	547,000	747,000	747,000	547,000	200,000	547,000

NOTA: Sumele inscrie in col. 5 "Plati efectuate" cu semnul minus la Titlul 88, art. 85.01 "Plati efectuate din anii precedenti si recuperate in anul curent", se inscriu si pe col. 3 "Angajamente bugetare" si col. 4 "Angajamente legale" la acelaasi cod tot cu semnul minus, astfel incat in col. 6 "Angajamente legale de platit" sa nu fie raportata suma.



Conducatorul compartimentului  
financiar-contabil

CONTUL DE EXECUTIE AL INSTITUTIILOR PUBLICE - CHELTUIELI

la data de 30.09.2011

Cod 21 Capitol 68020402

Subcapitol 68020402 Caminul pentru Persoanele Varstnice Furculesti

-lei-

Denumirea indicatorilor *)	Cod indicator	Credite de angajament	Credite bugetare		Angajamente bugetare	Angajamente legale	Plati efectuate	Angajamente legale de platit	Cheltuieli efective
			anuale aprobate la finele perioadei de raportare	trimestriale cumulate					
A	B	1	2	3	4	5	6	7=5-6	8
CHELTUIELI TOTAL			455,000	355,000	455,000	455,000	355,000	100,000	355,000
SECTIUNEA DE FUNCTIONARE (01+79+84)	F		455,000	355,000	455,000	455,000	355,000	100,000	355,000
A. CHELTUIELILE CURENTE (10+20+30+40+50+51+55+56+57+59)	01		455,000	355,000	455,000	455,000	355,000	100,000	355,000
TITLUL VI TRANSFERURI INTRE UNITATI ALE ADMINISTRATIEI PUBLICE (cod 51.01+51.02)	51F		455,000	355,000	455,000	455,000	355,000	100,000	355,000
Transferuri curente (cod 51.01.01 la 51.01.49)	5101		455,000	355,000	455,000	455,000	355,000	100,000	355,000
Transferuri catre institutii publice	510101		455,000	355,000	455,000	455,000	355,000	100,000	355,000
TITLUL VI TRANSFERURI INTRE UNITATI ALE ADMINISTRATIEI PUBLICE (cod 51.01+51.02)	51		455,000	355,000	455,000	455,000	355,000	100,000	355,000

NOTA: Sumele inscrise in col. 5 "Plati efectuate" cu semnul minus la Titlul 65, art. 85.01 "Plati efectuate din anii precedenti si recuperate in anul curent", se inregistreaza pe col. 3 "Angajamente bugetare" si col. 4 "Angajamente legale" la acelasi cod tot cu semnul minus, astfel incat in col. 6 "Angajamente legale de platit" sa nu se raporteze suma.



Conducatorul compartimentului financiar-contabil

## CONTUL DE EXECUTIE AL INSTITUTIILOR PUBLICE - CHELTUIELI

la data de 30.09.2011

Cod 21 Capitol 680206

Subcapitol 680206 Asistenta sociala pentru familie si copii

-lei-

Denumirea indicatorilor *)	Cod indicator	Credite de angajament	Credite bugetare		Angajamente bugetare	Angajamente legale	Plati efectuate	Angajamente legale de platit	Cheltuieli efective
			anuale aprobate la finele perioadei de raportare	trimestriale cumulate					
A	B	1	2	3	4	5	6	7=5-6	8
CHELTUIELI TOTAL			40,553,000	33,214,000	40,516,275	40,516,275	33,071,438	7,544,837	33,110,012
SECTIUNEA DE FUNCTIONARE (01+79+84)	F		40,513,000	33,214,000	40,576,275	40,576,275	33,071,438	7,504,837	33,107,466
A. CHELTUIELILE CURENTE (10+20+30+40+50+51+55+56+57+59)	01		40,594,000	33,295,000	40,584,000	40,584,000	33,079,163	7,504,837	33,107,466
TITLUL I. CHELTUIELI DE PERSONAL (cod 10.01+10.02+10.03)	10		9,070,000	7,110,000	9,070,000	9,070,000	6,937,383	2,132,617	6,820,860
Cheltuieli cu salariile in bani (cod 10.01.01 la 10.01.30)	1001		7,088,000	5,569,000	7,088,000	7,088,000	5,431,715	1,656,284	5,289,805
Salarii de baza	100101		6,936,000	5,419,000	6,936,000	6,936,000	5,307,139	1,628,861	5,170,478
Sporuri pentru concedii de munca	100105		112,000	112,000	112,000	112,000	111,060	940	116,528
Alte drepturi salariale in bani	100130		40,000	38,000	40,000	40,000	13,517	26,483	2,699
Contributii (cod 10.03.01 la 10.03.06)	1003		1,982,000	1,541,000	1,982,000	1,982,000	1,505,667	476,333	1,531,075
Contributii de asigurari sociale de stat	100301		1,487,000	1,155,000	1,487,000	1,487,000	1,136,118	350,882	1,156,165
Contributii de asigurari de somaj	100302		40,000	32,000	40,000	40,000	27,151	12,849	27,626
Contributii de asigurari sociale de sanatate	100303		374,000	287,000	374,000	374,000	282,432	91,568	287,374
Contributii pentru asigurarile de accidente de munca si boli profesionale	100304		17,000	16,000	17,000	17,000	12,704	4,296	12,932
Contributii pentru concedii si indemnizatii	100306		64,000	51,000	64,000	64,000	47,262	16,738	46,978
TITLUL II BUNURI SI SERVICII (cod 20.01 la 20.30)	20		3,365,000	3,356,000	3,355,000	3,355,000	3,336,054	18,946	3,438,383
Bunuri si servicii (cod 20.01.01 la 20.01.30)	2001		1,312,000	1,312,000	1,312,000	1,312,000	1,294,261	17,739	1,419,037
Furnituri de birou	200101		55,000	55,000	55,000	55,000	55,000		67,406
Materiale pentru curatenie	200102		125,000	125,000	125,000	125,000	121,036	3,964	150,031
Incalzit, iluminat si forta motrice	200103		424,000	424,000	424,000	424,000	424,000		464,085
Apa, canal, salubritate	200104		125,000	125,000	125,000	125,000	121,208	3,792	164,684
Carburanti si lubrifianti	200105		46,000	46,000	46,000	46,000	45,129	871	45,129
Piese de schimb	200106		5,000	5,000	5,000	5,000	4,016	984	4,016
Transport	200107		15,000	15,000	15,000	15,000	7,922	7,078	5,082
Posta, telecomunicatii, radio, televizor, internet	200108		63,000	63,000	63,000	63,000	62,916	84	66,549

A	B	1	2	3	4	5	6	7=5-6	8
Materiale si prestari de servicii cu caracter functional	200109		8,000	8,000	8,000	8,000	7,120	880	7,120
Alte bunuri si servicii pentru intretinere si functionare	200130		446,000	446,000	446,000	446,000	445,914	86	443,935
Reparatii curente	2002		82,000	82,000	82,000	82,000	81,982	18	9,282
Hrana (cod 20.03.01+20.03.02)	2003		1,641,000	1,641,000	1,641,000	1,641,000	1,640,985	15	1,746,203
Hrana pentru oameni	200301		1,641,000	1,641,000	1,641,000	1,641,000	1,640,985	15	1,746,203
Medicamente si materiale sanitare (cod 20.04.01 la 20.04.04)	2004		35,000	35,000	35,000	35,000	34,415	585	18,894
Medicamente	200401		31,000	31,000	31,000	31,000	30,515	485	17,672
Materiale sanitare	200402		4,000	4,000	4,000	4,000	3,900	100	1,222
Bunuri de natura obiectelor de inventar (cod 20.05.01 la 20.05.30)	2005		59,000	59,000	59,000	59,000	58,489	511	100,445
Lenjerie si accesorii de pat	200503		20,000	20,000	20,000	20,000	19,980	20	34,936
Alte obiecte de inventar	200530		39,000	39,000	39,000	39,000	38,509	491	65,509
Deplasari, detasari, transferari (cod 20.06.01+20.06.02)	2006		1,000	1,000	1,000	1,000	942	58	3,642
Deplasari interne, detasari, transferari	200601		1,000	1,000	1,000	1,000	942	58	3,642
Alte cheltuieli (cod 20.30.01 la 20.30.30)	2030		235,000	225,000	225,000	225,000	224,980	20	140,880
Alte cheltuieli cu bunuri si servicii	203030		235,000	225,000	225,000	225,000	224,980	20	140,880
TITLUL VI TRANSFERURI INTRE UNITATI ALE ADMINISTRATIEI PUBLICE (cod 51.01+51.02)	51F		27,959,000	22,680,000	27,959,000	27,959,000	22,668,110	5,290,890	22,703,965
Transferuri curente (cod 51.01.01 la 51.01.49)	5101		27,959,000	22,680,000	27,959,000	27,959,000	22,668,110	5,290,890	22,703,965
Transferuri din bugetele locale pentru institutiile de asistenta sociala pentru persoanele cu handicap	510115		27,959,000	22,680,000	27,959,000	27,959,000	22,668,110	5,290,890	22,703,965
TITLUL IX ASISTENTA SOCIALA (cod 57.02)	57		200,000	150,000	200,000	200,000	137,616	62,384	144,238
Ajutoare sociale (cod 57.02.01 la 57.02.04)	5702		200,000	150,000	200,000	200,000	137,616	62,384	144,238
Ajutoare sociale in numerar	570201		200,000	150,000	200,000	200,000	137,616	62,384	144,238
PLATI EFECTUATE IN ANII PRECEDENTI SI RECUPERATE IN ANUL CURENT (cod 85)	84F		-81,000	-81,000	-7,725	-7,725	-7,725		
Plati efectuate in anii precedenti si recuperate in anul curent	850101		-81,000	-81,000	-7,725	-7,725	-7,725		
SECTIUNEA DE DEZVOLTARE (cod 51+55+56+70+84)	D		40,000		40,000	40,000		40,000	2,546
CHELTUIELI DE CAPITAL (cod 71+72+75)	70		40,000		40,000	40,000		40,000	2,546
TITLUL XII ACTIVE NEFINANCIARE (cod 71.01+71.02+71.03)	71		40,000		40,000	40,000		40,000	2,546
Active fixe (inclusiv reparatii capitale)(cod 71.01.01 la 71.01.30)	7101		40,000		40,000	40,000		40,000	2,546
Masini, echipamente si mijloace de transport	710102								1,713
Mobilier, aparatura birou si alte active corporale	710103								833
Alte active fixe	710130		40,000		40,000	40,000		40,000	
TITLUL VI TRANSFERURI INTRE UNITATI ALE ADMINISTRATIEI PUBLICE (cod 51.01+51.02)	51		27,959,000	22,680,000	27,959,000	27,959,000	22,668,110	5,290,890	22,703,965
TITLUL XVII PLATI EFECTUATE IN ANII PRECEDENTI SI RECUPERATE IN ANUL CURENT(cod 85.01)	84		-81,000	-81,000	-7,725	-7,725	-7,725		

NOTA: Sumele inscrise in col. 5 "Plati efectuate" cu semnul minus la Titlul 85, art. 85.01 "Plati efectuate din anii precedenti si recuperate in anul curent", se inregistreaza si pe col. 3 "Angajamente bugetare" si col. 4 "Angajamente legale" la acelasi cod tot cu semnul minus, astfel incat in col. 6 "Angajamente legale de platit" sa nu fie raportate sume.

Conducatorul institutiei



Conducatorul compartimentului  
financiar-contabil

A handwritten signature in black ink, positioned below the title of the financial-accounting department head.

## CONTUL DE EXECUTIE AL INSTITUTIILOR PUBLICE - CHELTUIELI

la data de 30.09.2011

Cod 21 Capitol 680250

Subcapitol 680250 Alte cheltuieli in domeniul asigurarilor si asistentei

-lei-

Denumirea indicatorilor *)	Cod indicator	Credite de angajament	Credite bugetare		Angajamente bugetare	Angajamente legale	Plati efectuate	Angajamente legale de platit	Cheltuieli efective
			anuale aprobate la finele perioadei de raportare	trimestriale cumulate					
A	B	1	2	3	4	5	6	7=5-6	8
CHELTUIELI TOTAL			25.000	25.000	25.000	25.000	19.604	5.396	19.604
SECTIUNEA DE FUNCTIONARE (01+79+84)	F		25.000	25.000	25.000	25.000	19.604	5.396	19.604
A. CHELTUIELILE CURENTE (10+20+30+40+50+51+55+56+57+59)	01		25.000	25.000	25.000	25.000	19.604	5.396	19.604
TITLUL I. CHELTUIELI DE PERSONAL (cod 10.01+10.02+10.03)	10		25.000	25.000	25.000	25.000	19.604	5.396	19.604
Cheltuieli cu salariile in bani (cod 10.01.01 la 10.01.30)	1001		17.000	17.000	17.000	17.000	15.535	1.465	15.535
Indemnizatii pietite unor persoane din afara unitatii	100112		17.000	17.000	17.000	17.000	15.535	1.465	15.535
Contributii (cod 10.03.01 la 10.03.06)	1003		8.000	8.000	8.000	8.000	4.069	3.931	4.069
Contributii de asigurari sociale de stat	100301		4.000	4.000	4.000	4.000	3.234	766	3.234
Contributii de asigurari de somaj	100302		1.000	1.000	1.000	1.000	5	995	5
Contributii de asigurari sociale de sanatate	100303		2.000	2.000	2.000	2.000	810	1.190	810
Contributii pentru asigurarile de accidente de munca si boli profesionale	100304		1.000	1.000	1.000	1.000	20	980	20

NOTA: Sumele inscrise in col. 5 "Plati efectuate" cu semnul minus la Titlul 85, art. 88.01 "Plati efectuate din anii precedenti si recuperate in anul curent", se inregistreaza si pe col. 3 "Angajamente bugetare" si col. 4 "Angajamente legale" la acelasi cod lot cu semnul minus, astfel incat in col. 6 "Angajamente legale de platit" sa nu fie raportate sume.



Conducatorul compartimentului  
financiar-contabil



## CONTUL DE EXECUTIE AL INSTITUTIILOR PUBLICE - CHELTUIELI

la data de 30.09.2011

Cod 21 Capitolul 68025001

Subcapitol 68025001 Comisia protectia copilului

-lei-

Denumirea indicatorilor *)	Cod indicator	Credite de angajament	Credite bugetare		Angajamente bugetare	Angajamente legale	Plati efectuate	Angajamente legale de platit	Cheltuieli efective
			anuale aprobate la finele perioadei de raportare	trimestriate cumulate					
A	B	1	2	3	4	5	6	7=5-6	8
CHELTUIELI TOTAL			21,000	21,000	21,000	21,000	17,690	3,310	17,690
SECTIUNEA DE FUNCTIONARE (01+79+84)	F		21,000	21,000	21,000	21,000	17,690	3,310	17,690
A. CHELTUIELILE CURENTE (10+20+30+40+50+51+55+56+57+59)	01		21,000	21,000	21,000	21,000	17,690	3,310	17,690
TITLUL I. CHELTUIELI DE PERSONAL (cod 10.01+10.02+10.03)	10		21,000	21,000	21,000	21,000	17,690	3,310	17,690
Cheltuieli cu salariile in bani (cod 10.01.01 la 10.01.30)	1001		15,000	15,000	15,000	15,000	14,020	980	14,020
Indemnizati platie unor persoane din afara unitatii	100112		15,000	15,000	15,000	15,000	14,020	980	14,020
Contributii (cod 10.03.01 la 10.03.06)	1003		6,000	6,000	6,000	6,000	3,670	2,330	3,670
Contributii de asigurari sociale de stat	100301		3,000	3,000	3,000	3,000	2,915	85	2,915
Contributii de asigurari de somaj	100302		1,000	1,000	1,000	1,000	5	995	5
Contributii de asigurari sociale de sanatate	100303		1,000	1,000	1,000	1,000	730	270	730
Contributii pentru asigurarile de accidente de munca si boli profesionale	100304		1,000	1,000	1,000	1,000	20	980	20

NOTA: Sumele inscrise in col. 5 "Plati efectuate" cu semnul minus la Titlul 86, art. 86.01 "Plati efectuate din anii precedenti si recuperate in anul curent", se inscriu si pe col. 3 "Angajamente bugetare" si col. 4 "Angajamente legale" la acelaasi cod tot cu semnul minus, astfel incat in col. 6 "Angajamente legale de platit" sa nu fie raportata suma.

Conducatorul institutiei



Conducatorul compartimentului financiar-contabil

## CONTUL DE EXECUTIE AL INSTITUTIILOR PUBLICE - CHELTUIELI

la data de 30.09.2011

Cod 21 Capitol 68025002

Subcapitol 68025002 Comisia expertiza medicala

-lei-

Denumirea indicatorilor *)	Cod indicator	Credite de angajament	Credite bugetare		Angajamente bugetare	Angajamente legate	Plati efectuate	Angajamente legale de platit	Cheltuieli efective
			anuale aprobate la finele perioadei de raportare	trimestriale cumulate					
A	B	1	2	3	4	5	6	7=5-6	8
CHELTUIELI TOTAL			4,000	4,000	4,000	4,000	1,914	2,086	1,914
SECTIUNEA DE FUNCTIONARE (01+79+84)	F		4,000	4,000	4,000	4,000	1,914	2,086	1,914
A. CHELTUIELILE CURENTE (10+20+30+40+50+51+55+56+57+59)	01		4,000	4,000	4,000	4,000	1,914	2,086	1,914
TITLUL I. CHELTUIELI DE PERSONAL (cod 10.01+10.02+10.03)	10		4,000	4,000	4,000	4,000	1,914	2,086	1,914
Cheltuieli cu salariile in bani (cod 10.01.01 la 10.01.30)	1001		2,000	2,000	2,000	2,000	1,515	485	1,515
Indemnizatii platite unor persoane din afara unitatii	100112		2,000	2,000	2,000	2,000	1,515	485	1,515
Contributii (cod 10.03.01 la 10.03.06)	1003		2,000	2,000	2,000	2,000	399	1,601	399
Contributii de asigurari sociale de stat	100301		1,000	1,000	1,000	1,000	319	681	319
Contributii de asigurari sociale de sanatate	100303		1,000	1,000	1,000	1,000	80	920	80

NOTA: Sumele inscrite in col. 5 "Plati efectuate" cu semnul minus la Titlul 85, art. 85.01 "Plati efectuate din anii precedenti si recuperate in anul curent", se inscriu si pe col. 3 "Angajamente bugetare" si col. 4 "Angajamente legale" la acelaasi cod tot cu semnul minus, astfel incat in col. 6 "Angajamente legale de platit" sa nu fie raportate sume.

Conducatorul institutiei

Conducatorul compartimentului  
financiar-contabil

## CONTUL DE EXECUTIE AL INSTITUTIILOR PUBLICE - CHELTUIELI

la data de 30.09.2011

Cod 21 Capitol 7002

Subcapitol 7002 Locuinte, servicii si dezvoltare publica

-lei-

Denumirea indicatorilor *)	Cod indicator	Credite de angajament	Credite bugetare		Angajamente bugetare	Angajamente legale	Plati efectuate	Angajamente legale de platit	Cheltuieli efective
			anuale aprobate la finele perioadei de raportare	trimestriale cumulate					
A	B	1	2	3	4	5	6	7=5-6	8
CHELTUIELI TOTAL			787,000	586,000	787,000	787,000	586,000	201,000	586,000
SECTIUNEA DE FUNCTIONARE (01+79+84)	F		787,000	586,000	787,000	787,000	586,000	201,000	586,000
A. CHELTUIELILE CURENTE (10+20+30+40+50+51+55+56+57+59)	01		787,000	586,000	787,000	787,000	586,000	201,000	586,000
TITLUL VI TRANSFERURI INTRE UNITATI ALE ADMINISTRATIEI PUBLICE (cod 51.01+51.02)	51F		787,000	586,000	787,000	787,000	586,000	201,000	586,000
Transferuri curente (cod 51.01.01 la 51.01.49)	5101		787,000	586,000	787,000	787,000	586,000	201,000	586,000
Transferuri catre institutii publice	510101		787,000	586,000	787,000	787,000	586,000	201,000	586,000
TITLUL VI TRANSFERURI INTRE UNITATI ALE ADMINISTRATIEI PUBLICE (cod 51.01+51.02)	51		787,000	586,000	787,000	787,000	586,000	201,000	586,000

NOTA: Sumele inscrise in col. 5 "Plati efectuate" cu semnul minus la Titlul 85, art. 85.01 "Plati efectuate din anii precedenti si recuperate in anul curent", se inscriu si pe col. 3 "Angajamente bugetare" si col. 4 "Angajamente legale" la acelasi cod tot cu semnul minus, astfel incat in col. 6 "Angajamente legale de platit" sa nu fie raportate sume.

Conducatorul institutiei

Conducatorul compartimentului  
financiar-contabil

## CONTUL DE EXECUTIE AL INSTITUTIILOR PUBLICE - CHELTUIELI

la data de 30.09.2011

Cod 21 Capitol 7002501

Subcapitol 7002501 Serviciul Cooperare Int. si Internationala

-lei-

Denumirea indicatorilor (*)	Cod indicator	Credite de angajament	Credite bugetare		Angajamente bugetare	Angajamente legale	Plati efectuate	Angajamente legale de platit	Cheltuieli efective
			anuale aprobate la finele perioadei de raportare	trimestriale cumulate					
A	B	1	2	3	4	5	6	7=5-6	8
CHELTUIELI TOTAL			105,000	71,000	105,000	105,000	71,000	34,000	71,000
SECTIUNEA DE FUNCTIONARE (01+79+84)	F		105,000	71,000	105,000	105,000	71,000	34,000	71,000
A. CHELTUIELILE CURENTE (10+20+30+40+50+51+55+56+57+59)	01		105,000	71,000	105,000	105,000	71,000	34,000	71,000
TITLUL VI TRANSFERURI INTRE UNITATI ALE ADMINISTRATIEI PUBLICE (cod 51.01+51.02)	51F		105,000	71,000	105,000	105,000	71,000	34,000	71,000
Transferuri curente (cod 51.01.01 la 51.01.49)	5101		105,000	71,000	105,000	105,000	71,000	34,000	71,000
Transferuri catre institutii publice	510101		105,000	71,000	105,000	105,000	71,000	34,000	71,000
TITLUL VI TRANSFERURI INTRE UNITATI ALE ADMINISTRATIEI PUBLICE (cod 51.01+51.02)	51		105,000	71,000	105,000	105,000	71,000	34,000	71,000

NOTA: Sumele inscrise in col. 5 "Plati efectuate" cu semnul minus la Titlul 85, art. 85.01 "Plati efectuate din anii precedenti si recuperate in anul curent", se inregistreaza si pe col. 3 "Angajamente bugetare" si pe col. 4 "Angajamente legale" la acelasi cod tot cu semnul minus, astfel incat in col. 6 "Angajamente legale de platit" sa nu fie raportate sume.

Conducatorul institutiei

Conducatorul compartimentului  
financiar-contabil

## CONTUL DE EXECUTIE AL INSTITUTIILOR PUBLICE - CHELTUIELI

la data de 30.09.2011

Cod 21 Capitol 7002502

Subcapitol 7002502 Serviciul Informatic

-lei-

Denumirea indicatorilor *)	Cod indicator	Credite de angajament	Credite bugetare		Angajamente bugetare	Angajamente legale	Plati efectuate	Angajamente legale de platit	Cheltuieli efective
			anuale aprobata la finele perioadei de raportare	trimestriale cumulate					
A	B	1	2	3	4	5	6	7=5-6	8
CHELTUIELI TOTAL			232,000	180,000	232,000	232,000	180,000	52,000	180,000
SECTIUNEA DE FUNCTIONARE (01+79+84)	F		232,000	180,000	232,000	232,000	180,000	52,000	180,000
A. CHELTUIELILE CURENTE (10+20+30+40+50+51+55+56+57+59)	01		232,000	180,000	232,000	232,000	180,000	52,000	180,000
TITLUL VI TRANSFERURI INTRE UNITATI ALE ADMINISTRATIEI PUBLICE (cod 51.01+51.02)	51F		232,000	180,000	232,000	232,000	180,000	52,000	180,000
Transferuri curente (cod 51.01.01 la 51.01.49)	5101		232,000	180,000	232,000	232,000	180,000	52,000	180,000
Transferuri catre instituti publice	510101		232,000	180,000	232,000	232,000	180,000	52,000	180,000
TITLUL VI TRANSFERURI INTRE UNITATI ALE ADMINISTRATIEI PUBLICE (cod 51.01+51.02)	51		232,000	180,000	232,000	232,000	180,000	52,000	180,000

NOTA: Sumele inscrie in col. 5 "Plati efectuate" cu semnul minus la Titlul 85, art. 85.01 "Plati efectuate din anii precedenti si recuperate in anul curent", se inscriu si pe col. 3 "Angajamente bugetare" si col. 4 "Angajamente legale" la acelasi cod tot cu semnul minus, astfel incat in col. 6 "Angajamente legale de platit" sa nu se raporteze sume.

Conducatorul institutiei

Conducatorul compartimentului  
financiar-contabil

## CONTUL DE EXECUTIE AL INSTITUTIILOR PUBLICE - CHELTUIELI

la data de 30.09.2011

Cod 21 Capitol 7002503

Subcapitol 7002503 Serviciul Deservire Paza si Protocol

Lei-

Denumirea indicatorilor *)	Cod indicator	Credite de angajament	Credite bugetare		Angajamente bugetare	Angajamente legale	Plati efectuate	Angajamente legale de platit	Cheltuieli efective
			anuale aprobate la finele perioadei de raportare	trimestriale cumulate					
A	B	1	2	3	4	5	6	7=5-6	8
CHELTUIELI TOTAL			450,000	335,000	450,000	450,000	335,000	115,000	335,000
SECTIUNEA DE FUNCTIONARE (01+79+84)	F		450,000	335,000	450,000	450,000	335,000	115,000	335,000
A. CHELTUIELILE CURENTE (10+20+30+40+50+51+55+56+57+59)	01		450,000	335,000	450,000	450,000	335,000	115,000	335,000
TITLUL VI TRANSFERURI INTRE UNITATI ALE ADMINISTRATIEI PUBLICE (cod 51.01+51.02)	51F		450,000	335,000	450,000	450,000	335,000	115,000	335,000
Transferuri curente (cod 51.01.01 la 51.01.49)	5101		450,000	335,000	450,000	450,000	335,000	115,000	335,000
Transferuri către institutii publice	510101		450,000	335,000	450,000	450,000	335,000	115,000	335,000
TITLUL VI TRANSFERURI INTRE UNITATI ALE ADMINISTRATIEI PUBLICE (cod 51.01+51.02)	51		450,000	335,000	450,000	450,000	335,000	115,000	335,000

NOTA: Sumele inscrise in col. 6 "Plati efectuate" cu semnul minus la Titlul 85, art. 85.01 "Plati efectuate din anii precedenti si recuperate in anul curent", se inregistreaza si pe col. 3 "Angajamente bugetare" si col. 4 "Angajamente legale" la acelasi cod tot cu semnul minus, astfel incat in col. 6 "Angajamente legale de platit" sa nu fie raportate sume.



Conducatorul compartimentului  
financiar-contabil

## CONTUL DE EXECUTIE AL INSTITUTIILOR PUBLICE - CHELTUIELI

la data de 30.09.2011

Cod 21 Capitol 8002

Subcapitol 8002 Actiuni generale economice, comerciale si de munca

-lei-

Denumirea indicatorilor (*)	Cod indicator	Credite de angajament	Credite bugetare		Angajamente bugetare	Angajamente legale	Plati efectuate	Angajamente legale de platit	Cheltuieli efective
			anuale aprobate la finele perioadei de raportare	trimestriale cursul zilei					
A	B	1	2	3	4	5	6	7=5-6	8
CHELTUIELI TOTAL			191.204.000	150.966.000	192.493.000	192.493.000	42.311.064	150.181.936	42.311.064
SECTIUNEA DE FUNCTIONARE (01+79+84)	F		381.000	321.000	321.000	321.000	101.810	219.190	101.810
A. CHELTUIELILE CURENTE (10+20+30+40+50+51+55+56+57+59)	01		175.772.000	138.355.000	175.712.000	175.712.000	39.029.235	136.682.765	39.029.235
TITLUL II BUNURI SI SERVICII (cod 20.01 la 20.30)	20		381.000	321.000	321.000	321.000	101.810	219.190	101.810
Alte cheltuieli (cod 20.30.01 la 20.30.30)	2030		381.000	321.000	321.000	321.000	101.810	219.190	101.810
Alte cheltuieli cu bunuri si servicii	203030		381.000	321.000	321.000	321.000	101.810	219.190	101.810
SECTIUNEA DE DEZVOLTARE (cod 51+55+56+70+84)	D		190.823.000	150.665.000	192.172.000	192.172.000	42.209.254	149.962.746	42.209.254
TITLUL VIII PROIECTE CU FINANTARE DIN FONDURI EXTERNE NERAMBURSABILE (FEN) POSTADERARE (cod 56.01 la 56.24)	56		175.391.000	138.034.000	175.391.000	175.391.000	38.927.425	136.463.575	38.927.425
Programe din Fondul European de Dezvoltare Regionala (FEDR) (cod 56.01.01 la 56.01.03)	5601		167.743.000	133.272.000	167.743.000	167.743.000	38.850.457	128.892.533	38.850.467
Finantarea nationala	560101		17.135.000	16.364.000	17.135.000	17.135.000	13.555.936	3.579.064	13.555.936
Finantarea de la Uniunea Europeana	560102		130.054.000	102.598.000	130.054.000	130.054.000	25.240.591	104.813.409	25.240.591
Cheltuieli neeligibile	560103		20.554.000	14.310.000	20.554.000	20.554.000	53.940	20.500.060	53.940
Programe din Fondul Social European (FSE) (cod 56.02.01 la 56.02.03)	5602		285.000	238.000	285.000	285.000	76.958	208.042	76.958
Finantarea nationala	560201		28.000	28.000	28.000	28.000	24.106	3.894	24.106
Finantarea de la Uniunea Europeana	560202		184.000	138.000	184.000	184.000	10.081	173.919	10.081
Cheltuieli neeligibile	560203		73.000	73.000	73.000	73.000	42.771	30.229	42.771
Programe Instrumental de Asistenta pentru Proaderare (IPA) (cod 56.07.01 la 56.07.03)	5607		7.363.000	4.523.000	7.363.000	7.363.000		7.363.000	
Finantarea nationala	560701		910.000	683.000	910.000	910.000		910.000	
Finantarea de la Uniunea Europeana	560702		4.510.000	2.382.000	4.510.000	4.510.000		4.510.000	
Cheltuieli neeligibile	560703		1.943.000	1.458.000	1.943.000	1.943.000		1.943.000	
CHELTUIELI DE CAPITAL (cod 71+72+75)	70		4.936.000	3.718.000	4.936.000	4.936.000	761.829	4.154.171	761.829

A	B	1	2	3	4	5	6	7=5-6	8
TITLUL XII ACTIVE NEFINANCIARE (cod 71.01+71.02+71.03)	71		4.536,000	3.318,000	4.536,000	4.536,000	381,829	4,154,171	381,829
Active fixe (inclusiv reparatii capitale)(cod 71.01.01 la 71.01.30)	7101		4.536,000	3.318,000	4.536,000	4.536,000	381,829	4,154,171	381,829
Alte active fixe	710130		4.536,000	3.318,000	4.536,000	4.536,000	381,829	4,154,171	381,829
TITLUL XIII ACTIVE FINANCIARE (cod 72.01)	72		400,000	400,000	400,000	400,000	400,000		400,000
Active financiare (cod 72.01.01 la 72.01.02)	7201		400,000	400,000	400,000	400,000	400,000		400,000
Participare la capitalul social al societăților comerciale	720101		400,000	400,000	400,000	400,000	400,000		400,000
TITLUL XVI RAMBURSARI DE CREDITE (cod 81.01+81.02)	81D		11,845,000	10,262,000	11,845,000	11,845,000	2,500,000	9,345,000	2,500,000
Rambursari de credite interne (cod 81.02.01 la 81.02.05)	8104		11,845,000	10,262,000	11,845,000	11,845,000	2,500,000	9,345,000	2,500,000
Rambursari de credite aferente datoriei publice interne locale	810405		11,845,000	10,262,000	11,845,000	11,845,000	2,500,000	9,345,000	2,500,000
TITLUL XVII PLATI EFECTUATE IN ANII PRECEDENTI SI RECUPERATE IN ANUL CURENT(cod 85.01)	84		-1,349,000	-1,349,000					
Plati efectuate in anii precedenti si recuperate in anul curent	850102		-1,349,000	-1,349,000					
TITLUL XVII PLATI EFECTUATE IN ANII PRECEDENTI SI RECUPERATE IN ANUL CURENT(cod 85.01)	84		-1,349,000	-1,349,000					

NOTA: Sumele înscrise în col. 5 "Plati efectuate" cu semnul minus la titlul 85, art. 85.01 "Plati efectuate din anii precedenti si recuperate in anul curent", se înscriu si pe col. 3 "Angajamente bugetare" si col. 4 "Angajamente legale" la același cod tot cu semnul minus, astfel încât în col. 6 "Angajamente legale de platit" sa nu fie raportate sume.



Conducatorul compartimentului  
finanțiar-contabil



## CONTUL DE EXECUTIE AL INSTITUTIILOR PUBLICE - CHELTUIELI

la data de 30.09.2011

Cod 21 Capitol 83020307

Subcapitol 83020307 Camere agricole

-lei-

Denumirea indicatorilor *)	Cod indicator	Credite de angajament	Credite bugetare		Angajamente bugetare	Angajamente legale	Plati efectuate	Angajamente legale de platit	Cheltuieli efective
			anuale aprobate la finele perioadei de raportare	trimestriale cumulate					
A	B	1	2	3	4	5	6	7=5-6	8
CHELTUIELI TOTAL			700,000	550,000	700,000	700,000	421,600	278,400	421,600
SECTIUNEA DE FUNCTIONARE (01+79+84)	F		700,000	550,000	700,000	700,000	421,600	278,400	421,600
A. CHELTUIELILE CURENTE (10+20+30+40+50+51+55+56+57+59)	01		700,000	550,000	700,000	700,000	421,600	278,400	421,600
TITLUL VI TRANSFERURI INTRE UNITATI ALE ADMINISTRATIEI PUBLICE (cod 51.01+51.02)	51F		700,000	550,000	700,000	700,000	421,600	278,400	421,600
Transferuri curente (cod 51.01.01 la 51.01.49)	5101		700,000	550,000	700,000	700,000	421,600	278,400	421,600
Transferuri din bugetele locale pentru finantarea camerelor agricole	510149		700,000	550,000	700,000	700,000	421,600	278,400	421,600
TITLUL VI TRANSFERURI INTRE UNITATI ALE ADMINISTRATIEI PUBLICE (cod 51.01+51.02)	51		700,000	550,000	700,000	700,000	421,600	278,400	421,600

NOTA: Sumele inscrise in col. 5 "Plati efectuate" cu semnul minus la Titlul 85, art. 85.01 "Plati efectuate din anii precedenti si recuperate in anul curent", se inscriu si pe col. 3 "Angajamente bugetare" si col. 4 "Angajamente legale" la acelasi cod tot cu semnul minus, astfel incat in col. 6 "Angajamente legale de platit" sa nu fie raportate sume.



Conducatorul compartimentului  
financiar-contabil

## CONTUL DE EXECUTIE AL INSTITUTIILOR PUBLICE - CHELTUIELI

la data de 30.09.2011


Cod 21 Capitol 8402

Subcapitol 8402 Transporturi

-lei-

Denumirea indicatorilor *)	Cod indicator	Credite de angajament	Credite bugetare		Angajamente bugetare	Angajamente legale	Plati efectuate	Angajamente legale de platit	Cheltuieli efective
			anuale aprobate la finele perioadei de raportare	trimestriale cumulate					
A	B	1	2	3	4	5	6	7=5-6	8
CHELTUIELI TOTAL			37,358,000	30,517,000	30,951,000	30,951,000	26,291,811	4,659,189	26,291,811
SECTIUNEA DE FUNCTIONARE (01+79+84)	F		23,566,000	16,725,000	17,159,000	17,159,000	16,724,192	434,808	16,724,192
A. CHELTUIELILE CURENTE (10+20+30+40+50+51+55+58+57+59)	01		22,732,000	16,325,000	16,325,000	16,325,000	16,325,000		16,325,000
TITLUL II BUNURI SI SERVICII (cod 20.01 la 20.30)	20		22,732,000	16,325,000	16,325,000	16,325,000	16,325,000		16,325,000
Reparatii curente	2002		22,732,000	16,325,000	16,325,000	16,325,000	16,325,000		16,325,000
OPERATIUNI FINANCIARE (cod 80+81)	79		834,000	400,000	834,000	834,000	399,192	434,808	399,192
TITLUL XVI RAMBURSARI DE CREDITE (cod 81.01+81.02)	81F		834,000	400,000	834,000	834,000	399,192	434,808	399,192
Rambursari de credite interne (cod 81.02.01 la 81.02.05)	8102		834,000	400,000	834,000	834,000	399,192	434,808	399,192
Rambursari de credite aferente datoriei publice interne locale	810205		834,000	400,000	834,000	834,000	399,192	434,808	399,192
SECTIUNEA DE DEZVOLTARE (cod 51+55+56+70+84)	D		13,792,000	13,792,000	13,792,000	13,792,000	9,567,619	4,224,381	9,567,619
CHELTUIELI DE CAPITAL (cod 71+72+75)	70		13,792,000	13,792,000	13,792,000	13,792,000	9,567,619	4,224,381	9,567,619
TITLUL XII ACTIVE NEFINANCIARE (cod 71.01+71.02+71.03)	71		13,792,000	13,792,000	13,792,000	13,792,000	9,567,619	4,224,381	9,567,619
Active fixe (inclusiv reparatii capitale)(cod 71.01.01 la 71.01.30)	7101		13,792,000	13,792,000	13,792,000	13,792,000	9,567,619	4,224,381	9,567,619
Alte active fixe	710130		13,792,000	13,792,000	13,792,000	13,792,000	9,567,619	4,224,381	9,567,619

NOTA: Sumele inscise in col. 5 "Plati efectuate" cu semnul minus la Titlul 85, art. 85.01 "Plati efectuate din anii precedenti si recuperate in anul curent", se inscriu si pe col. 3 "Angajamente bugetare" si col. 4 "Angajamente legale" la acelasi cod tot cu semnul minus, astfel incat in col. 6 "Angajamente legale de platit" sa nu se raporteze sume.



Conducătorul compartimentului  
financiar-contabil

## CONTUL DE EXECUTIE A BUGETULUI CREDITELOR INTERNE- CHELTUIELI

la data de 30.09.2011

Cod 21

-lei-

Denumirea indicatorilor *)	Cod indicator	Credite de angajament	Credite bugetare		Angajamente bugetare	Angajamente legale	Plati efectuate	Angajamente legale de platit	Cheltuieli efective
			anuale aprobate la finele perioadei de raportare	trimestriale cumulate					
A	B	1	2	3	4	5	6	7=5-6	8
TOTAL CHELTUIELI (cod 50.07+59.07+63.07+70.07+79.07)	4907		21,205,000	20,205,000	21,205,000	21,205,000	20,642,794	562,206	20,642,794
Partea V-a ACTIUNI ECONOMICE (cod 80.07+81.07+84.07)	7907		21,205,000	20,205,000	21,205,000	21,205,000	20,642,794	562,206	20,642,794
Actiuni generale economice, comerciale si de munca	8007		21,205,000	20,205,000	21,205,000	21,205,000	20,642,794	562,206	20,642,794
Actiuni generale economice si comerciale	8007010		21,205,000	20,205,000	21,205,000	21,205,000	20,642,794	562,206	20,642,794
CHELTUIELILE SECTIUNII DE DEZVOLTARE(cod 50.07+59.07+63.07+70.07+79.07)	4907		21,205,000	20,205,000	21,205,000	21,205,000	20,642,794	562,206	20,642,794
Partea V-a ACTIUNI ECONOMICE (cod 80.07+81.07+84.07)	7907		21,205,000	20,205,000	21,205,000	21,205,000	20,642,794	562,206	20,642,794
Actiuni generale economice, comerciale si de munca	8007		21,205,000	20,205,000	21,205,000	21,205,000	20,642,794	562,206	20,642,794
Actiuni generale economice si comerciale	8007010		21,205,000	20,205,000	21,205,000	21,205,000	20,642,794	562,206	20,642,794

Nota: Se detaliaza pe structura clasificatiei economice (Anexa 7)

Conducatorul compartimentului  
financiar, contabil

## CONTUL DE EXECUTIE AL INSTITUTIILOR PUBLICE - CHELTUIELI

la data de 30.09.2011

Cod 21 Capitol 8007

Subcapitol 8007- Actiuni generale economice, comerciale si de munca

-lei-

Denumirea indicatorilor *)	Cod indicator	Credite de angajament	Credite bugetare		Angajamente bugetare	Angajamente legale	Plati efectuate	Angajamente legale de plata	Cheltuieli efective
			anuale aprobate la finele perioadei de raportare	trimestriale cumulate					
A	B	1	2	3	4	5	6	7=5-6	8
CHELTUIELI TOTAL			21,205,000	20,205,000	21,205,000	21,205,000	20,642,794	562,206	20,642,794
SECTIUNEA DE DEZVOLTARE (cod 51+55+56+70+84)	0		21,205,000	20,205,000	21,205,000	21,205,000	20,642,794	562,206	20,642,794
CHELTUIELI DE CAPITAL (cod 71+72+75)	70		21,205,000	20,205,000	21,205,000	21,205,000	20,642,794	562,206	20,642,794
TITLUL XII ACTIVE NEFINANCIARE (cod 71.01+71.02+71.03)	71		21,205,000	20,205,000	21,205,000	21,205,000	20,642,794	562,206	20,642,794
Active fixe (inclusiv reparatii capitale)(cod 71.01.01 la 71.01.30)	7101		21,205,000	20,205,000	21,205,000	21,205,000	20,642,794	562,206	20,642,794
Alte active fixe	710130		21,205,000	20,205,000	21,205,000	21,205,000	20,642,794	562,206	20,642,794

NOTA: Sumele înscrise în col. 5 "Plati efectuate" cu semnul minus la Titlul 85, art. 85.01 "Plati efectuate din anii precedenti si recuperate în anul curent", se înscriu si pe col. 3 "Angajamente bugetare" si col. 4 "Angajamente legale" la același cod tot cu semnul minus, astfel încât în col. 6 "Angajamente legale de plata" sa nu fie raportate sume.

Conducatorul institutiei  


Conducatorul compartimentului  
 financiar-contabil  


CONTUL DE EXECUTIE A BUGETULUI FONDURILOR EXTERNE NERAMBURSABILE- VENITURI

la data de 30.09.2011

Cod 20

-lei-

Denumirea indicatorilor	Cod indicator	Credite bugetare		Drepturi constatate			Incasari realizate	Stingeri pe alte cai decat incasari	Drepturi constatate de incasat
		anuale aprobate la finele perioadei de raportare	trimestriale cumulate	Total, din care:	din anii precedenti	din anul curent			
TOTAL VENITURI	000108	4.510.000	4.510.000						
I. VENITURI CURENTE	000208	4.510.000	4.510.000						
C. VENITURI NEFISCALE	300008	4.510.000	4.510.000						
IV. SUBVENTII (cod 44.09)	4400	4.510.000	4.510.000						
Donatii din strainatate (cod 44.08.01 la 44.08.03)	4408	4.510.000	4.510.000						
De la alte administratii (44.08.03.01+44.08.03.02)	440803	4.510.000	4.510.000						
De capital	44080302	4.510.000	4.510.000						

Conducatorul institutiei



Conducatorul compartimentului financiar-contabil

## CONTUL DE EXECUTIE A BUGETULUI FONDURILOR EXTERNE NERAMBURSABILE- CHELTUIELI

la data de 30.09.2011

Cod 21

-lei-

Denumirea indicatorilor *)	Cod indicator	Credite de angajament	Credite bugetare		Angajamente bugetare	Angajamente legale	Plati efectuate	Angajamente legale de platit	Cheltuieli efective
			anuale aprobate la finele perioadei de raportare	trimestriale cumulate					
A	B	1	2	3	4	5	6	7=5-6	8
TOTAL CHELTUIELI (50.08+59.08+63.08+70.08+79.08)	4908		4.510,000	4.510,000	4.510,000	4.510,000		4.510,000	
Partea V-a ACTIUNI ECONOMICE(cod 80.08+81.08+82.08+83.08+84.08+85.08+86.08+87.08)	7908		4.510,000	4.510,000	4.510,000	4.510,000		4.510,000	
Actiuni generale economice, comerciale si de munca (cod 80.08.01)	8008		4.510,000	4.510,000	4.510,000	4.510,000		4.510,000	
Actiuni generale economice si comerciale (cod 80.08.01.06 si 80.08.01.30)	800801		4.510,000	4.510,000	4.510,000	4.510,000		4.510,000	
Alte cheltuieli pentru actiuni generale economice si comerciale	80080130		4.510,000	4.510,000	4.510,000	4.510,000		4.510,000	

Nota: Se detalizeaza pe structura clasificatiei economice (Anexa 7)

Conducătorul compartimentului  
financiar-contabil

CONTUL DE EXECUTIE AL INSTITUTIILOR PUBLICE - CHELTUIELI

la data de 30.09.2011

Cod 21 Capitol 8008

Subcapitol 8008 Alte actiuni economice

-lei-

Denumirea indicatorilor *)	Cod indicator	Credita de angajament	Credite bugetare		Angajamente bugetare	Angajamente legale	Plati efectuate	Angajamente legale de platit	Cheltuieli efective
			anuale aprobate la finele perioadei de raportare	trimestriale cumulate					
A	B	1	2	3	4	5	6	7=5-6	8
CHELTUIELI TOTAL			4,510,000	4,510,000	4,510,000	4,510,000		4,510,000	
SECTIUNEA DE DEZVOLTARE (cod 51+55+56+70+84)	D		4,510,000	4,510,000	4,510,000	4,510,000		4,510,000	
CHELTUIELI DE CAPITAL (cod 71+72+75)	70		4,510,000	4,510,000	4,510,000	4,510,000		4,510,000	
TITLUL XII ACTIVE NEFINANCIARE (cod 71.01+71.02+71.03)	71		4,510,000	4,510,000	4,510,000	4,510,000		4,510,000	
Active fixe (Inclusiv reparatii capitale)(cod 71.01.01 la 71.01.30)	7101		4,510,000	4,510,000	4,510,000	4,510,000		4,510,000	
Alte active fixe	710130		4,510,000	4,510,000	4,510,000	4,510,000		4,510,000	

NOTA: Sumele inscrise in col. 5 "Plati efectuate" cu semnul minus la Titlul 85, art. 85.01 "Plati efectuate din anii precedenti si recuperate in anul curent", se inscriu si pe col. 3 "Angajamente bugetare" si col. 4 "Angajamente legale" la acelasi cod tot cu semnul minus, astfel incat in col. 6 "Angajamente legale de platit" sa nu fie raportate sume.



Conducatorul compartimentului  
financiar-contabil

## CONSILIUL JUDETEAN TELEORMAN

## CONTUL DE EXECUTIE

## A BUGETULUI INSTITUTIILOR PUBLICE FINANTATE DIN VENITURI PROPRII SI SUBVENTII (DE SUBORDONARE LOCALA) -VENITURI

la data de 30.09.2011

Cod 20

-lei-

Denumirea indicatorilor	Cod indicator	Credite bugetare		Drepturi constatate			Incasari realizate	Stingeri pe alta cal decat incasari	Drepturi constatate de incasat
		anuale aprobate la finele perioadei de raportare	trimestriale cumulate	Total, din care:	din anii precedenti	din anul curent			
		1	2						
TOTAL VENITURI (cod 00.02+00.15+00.17+45.10)	000110	7,227,000	5,440,000	4,865,335		4,865,335	4,865,335		
I. VENITURI CURENTE (cod 00.03+00.12)	0002	2,198,000	1,593,000	1,166,735		1,166,735	1,166,735		
C. VENITURI NEFISCALE ( cod 00.13+00.14)	2000	2,198,000	1,593,000	1,166,735		1,166,735	1,166,735		
Venituri din dobanzi (cod 31.02.03)	3110			98		98	98		
Alte venituri din dobanzi	311003			99		99	99		
C2. VANZARI DE BUNURI SI SERVICII (cod 33.10+34.10+35.10+36.10+37.10)	3300	2,198,000	1,593,000	1,166,637		1,166,637	1,166,637		
Venituri din prestari de servicii si alte activitati (cod 33.10.05+33.10.08+33.10.13+33.10.14+33.10.16+33.10.17+33.10.19+33.10.21+33.10.30 la 33.10.32+33.10.50)	3310	2,198,000	1,593,000	1,166,637		1,166,637	1,166,637		
Venituri din prestari de servicii	331008	1,133,000	810,000	718,817		718,817	718,817		
Contributia de intretinere a persoanelor asistate	331013			11,036		11,036	11,036		
Alte venituri din prestari de servicii si alte activitati	331050	1,065,000	783,000	436,784		436,784	436,784		
Versamente din sectiunea de functionare pentru finantarea sectiunii de dezvoltare a bugetului local	371003	35,000	-29,000	-16,999		-16,999	-16,999		
Versamente din sectiunea de functionare	371004	35,000	29,000	16,999		16,999	16,999		
IV. SUBVENTII (cod 00.18)	4100	5,029,000	3,847,000	3,698,600		3,698,600	3,698,600		
SUBVENTII DE LA ALTE ADMINISTRATII (cod 43.10.09+43.10.10+43.10.14+43.10.15+43.10.16+43.10.17)	4310	5,029,000	3,847,000	3,698,600		3,698,600	3,698,600		
Subventii pentru institutii publice	431009	4,329,000	3,287,000	3,277,000		3,277,000	3,277,000		
Subventii din bugetele locale pentru finantarea camerelor agricole	431015	700,000	560,000	421,600		421,600	421,600		
VENITURILE SECTIUNII DE FUNCTIONARE (cod 00.02+00.17)	000110	7,192,000	5,411,000	4,846,336		4,846,336	4,846,336		
I. VENITURI CURENTE ( cod 00.03+00.12)	0002	2,163,000	1,584,000	1,147,736		1,147,736	1,147,736		
C. VENITURI NEFISCALE ( cod 00.13+00.14)	2000	2,163,000	1,584,000	1,147,736		1,147,736	1,147,736		
Venituri din dobanzi (cod 31.10.03)	3110			98		98	98		
Alte venituri din dobanzi	311003			98		98	98		
C2. VANZARI DE BUNURI SI SERVICII (cod 33.10+34.10+35.10+36.10+37.10)	3300	2,163,000	1,584,000	1,147,638		1,147,638	1,147,638		
Venituri din prestari de servicii si alte activitati (cod 33.10.05+33.10.08+33.10.13+33.10.14+33.10.16+33.10.17+33.10.19+33.10.21+33.10.30 la 33.10.32+33.10.50)	3310	2,163,000	1,583,000	1,146,537		1,146,537	1,146,537		



A	B	1	2	3=4+5	4	5	6	7	8=3-6-7
3.10.19+33.10.21+33.10.30 la 33.10.32+33.10.50)									
Venituri din prestari de servicii	331008	1,133,000	810,000	718,817		718,817	718,817		
Contributia de intretinere a persoanelor asistate	331013			11,036		11,036	11,036		
Alte venituri din prestari de servicii si alte activitati	331050	1,065,000	783,000	438,784		438,784	438,784		
Transferuri voluntare, altele decât subventiile (cod 37.10.01+37.10.03+37.10.50)	3710	-35,000	-28,000	-18,999		-18,999	-18,999		
Varsaminte din sectiunea de functionare pentru finantarea sectiunii de dezvoltare a bugetului local	371003	-35,000	-28,000	-18,999		-18,999	-18,999		
IV. SUBVENTII (cod 00.16)	4100	5,029,000	3,847,000	3,698,600		3,698,600	3,698,600		
SUBVENTII DE LA ALTE NIVELE ALE ADMINISTRATIEI PUBLICE (cod 42.10+43.10)	6018	5,029,000	3,847,000	3,698,600		3,698,600	3,698,600		
SUBVENTII DE LA ALTE ADMINISTRATII (cod 43.10.09+43.10.10+43.10.15)	4310	5,029,000	3,847,000	3,698,600		3,698,600	3,698,600		
Subventii pentru institutii publice	431009	4,329,000	3,297,000	3,277,000		3,277,000	3,277,000		
Subventii din bugetul local pentru finantarea camerelor agricole	431015	700,000	550,000	421,600		421,600	421,600		
VENITURILE SECTIUNII DE DEZVOLTARE (cod 00.12+00.15+00.17+45.10) - TOTAL.	000110	35,000	29,000	18,999		18,999	18,999		
C. VENITURI NEFISCALE ( cod 00.14)	2900	35,000	29,000	18,999		18,999	18,999		
C2. VANZARI DE BUNURI SI SERVICII (cod 37.10)	3300	35,000	29,000	18,999		18,999	18,999		
Transferuri voluntare, altele decât subventiile (cod 37.10.04)	3710	35,000	29,000	18,999		18,999	18,999		
Varsaminte din sectiunea de functionare	371004	35,000	29,000	18,999		18,999	18,999		

Conducatorul institutiei

*[Signature]*



Conducatorul compartimentului financiar contabil

*[Signature]*

**CONTUL DE EXECUTIE  
A BUGETULUI INSTITUTIILOR PUBLICE FINANTATE DIN VENITURI PROPRII SI SUBVENTII (DE SUBORDONARE LOCALA) -CHELTUIELI**

la data de 30.09.2011

Cod 21

-lei-


Denumirea indicatorilor *)	Cod indicator	Credite de angajament	Credite bugetare		Angajamente bugetare	Angajamente legale	Plati efectuate	Angajamente legale de platit	Cheltuieli efective
			anuale aprobate la finele perioadei de raportare	Trimestriale cumulate					
A	B	1	2	3	4	5	6	7=5-6	8
TOTAL CHELTUIELI (cod 5010+5910+6510+6310+7010+7410+ 7910 )	4910		7.227.000	5.440.000	6.367.000	6.367.000	4.502.792	1.864.209	4.550.844
Partea I-a SERVICII PUBLICE GENERALE (cod 54.10+55.10)	5010		514.000	364.000	454.000	454.000	314.615	139.385	329.052
Alte servicii publice generale (cod 54.10.10+54.10.50)	5410		514.000	364.000	454.000	454.000	314.615	139.385	329.052
Servicii publice comunitare de evidenta a persoanelor	541010		514.000	364.000	454.000	454.000	314.615	139.385	329.052
Partea III-a CHELTUIELI SOCIAL-CULTURALE (cod 65.10+66.10+67.10+68.10)	6310		3.324.000	2.548.000	2.888.000	2.888.000	2.345.699	542.301	2.304.290
Cultura, recreere si religie (cod 67.10.03+67.10.05+67.10.50)	6710		2.122.000	1.646.000	1.986.000	1.986.000	1.474.301	511.699	1.483.250
Servicii culturale (cod 67.10.03.03 la 67.10.03.30)	671003		2.122.000	1.646.000	1.986.000	1.986.000	1.474.301	511.699	1.483.250
Muzee	67100303		631.000	484.000	598.000	598.000	434.224	163.776	466.157
Alte servicii culturale	67100330		1.491.000	1.162.000	1.388.000	1.388.000	1.040.077	347.923	1.017.093
Asiguran si asistenta sociala (cod 68.10.04+68.10.05+68.10.50)	6810		1.202.000	902.000	902.000	902.000	871.398	30.602	821.040
Asistenta acordata persoanelor in varsta	681004		1.202.000	902.000	902.000	902.000	871.398	30.602	821.040
Partea IV-a SERVICII DE DEZVOLTARE PUBLICA, LOCUINTE, MEDIU SI APE (cod 70.10+74.10)	6910		2.569.000	1.870.000	2.217.000	2.217.000	1.284.463	932.537	1.339.420
Locuinte, servicii si dezvoltare publica (cod 70.10.03+70.10.04+70.10.50)	7010		2.569.000	1.870.000	2.217.000	2.217.000	1.284.463	932.537	1.339.420
Alte servicii in domeniul locuintelor, serviciilor si dezvoltarii comunale	701050		2.569.000	1.870.000	2.217.000	2.217.000	1.284.463	932.537	1.339.420
Partea V-a ACTIUNI ECONOMICE (cod 80.10+83.10+84.10+87.10)	7910		820.000	658.000	808.000	808.000	558.015	249.985	578.082
Agricultura, silvicultura, piscicultura si vanatoare (cod 83.10.03.30+831004)	8310		820.000	658.000	808.000	808.000	558.015	249.985	578.082
Agricultura (cod 83.10.03.07+83.10.03.30)	831003		820.000	658.000	808.000	808.000	558.015	249.985	578.082
Camere agricole	83100307		820.000	658.000	808.000	808.000	558.015	249.985	578.082

A	B	1	2	3	4	5	6	7=5-6	8
SECTIUNEA DE FUNCTIONARE(cod 5010+5910+6310+7010+7410+ 7910 )	4910		7,192,000	5,411,000	6,338,000	6,338,000	4,483,793	1,854,207	4,470,998
Partea I-a SERVICII PUBLICE GENERALE (cod 54.10+55.10)	5010		505,000	355,000	445,000	445,000	305,615	139,385	319,039
Alte servicii publice generale (cod 54.10.10+54.10.50)	5410		505,000	355,000	445,000	445,000	305,615	139,385	319,039
Servicii publice comunitare de evidenta a persoanelor	541010		505,000	355,000	445,000	445,000	305,615	139,385	319,039
Partea III-a CHELTUIELI SOCIAL-CULTURALE (cod 65.10+66.10+67.10+68.10)	6310		3,298,000	2,528,000	2,868,000	2,868,000	2,338,700	532,300	2,262,718
Cultura, recreere si religie (cod 67.10.03+67.10.05+67.10.50)	6710		2,116,000	1,646,000	1,986,000	1,986,000	1,474,301	511,699	1,454,126
Servicii culturale (cod 67.10.03.03 la 67.10.03.30)	671003		2,116,000	1,646,000	1,986,000	1,986,000	1,474,301	511,699	1,454,126
Muzee	67100303		631,000	464,000	598,000	598,000	434,224	163,776	437,035
Alte servicii culturale	67100330		1,485,000	1,182,000	1,388,000	1,388,000	1,040,077	347,923	1,017,093
Asigurari si asistenta sociala (cod 68.10.04+68.10.05+68.10.50)	6810		1,182,000	882,000	882,000	882,000	861,399	20,601	808,590
Asistenta acordata persoanelor in varsta	681004		1,182,000	882,000	882,000	882,000	861,399	20,601	808,590
Partea IV-a SERVICII DE DEZVOLTARE PUBLICA, LOCUINTE, MEDIU SI APE (cod 70.10+74.10)	6910		2,569,000	1,870,000	2,217,000	2,217,000	1,284,463	932,537	1,311,159
Locuinte, servicii si dezvoltare publica (cod 70.10.03+70.10.04+70.10.50)	7010		2,569,000	1,870,000	2,217,000	2,217,000	1,284,463	932,537	1,311,159
Alte servicii in domeniul locuintelor, serviciilor si dezvoltarii comunale	701050		2,569,000	1,870,000	2,217,000	2,217,000	1,284,463	932,537	1,311,159
Partea V-a ACTIUNI ECONOMICE (cod 80.10+83.10+84.10+87.10)	7910		820,000	658,000	808,000	808,000	558,015	249,985	578,082
Agricultura, silvicultura, piscicultura si vanatoare (cod 83.10.03)	8310		820,000	658,000	808,000	808,000	558,015	249,985	578,082
Agricultura( 83.10.03.07+83.10.03.30)	831003		820,000	658,000	808,000	808,000	558,015	249,985	578,082
Camere agricole	83100307		820,000	658,000	808,000	808,000	558,015	249,985	578,082
SECTIUNEA DE DEZVOLTARE (cod 5010+5910+6310+7010+7410+ 7910 )	4910		35,000	29,000	29,000	29,000	18,999	10,001	79,846
Partea I-a SERVICII PUBLICE GENERALE (cod 54.10+55.10)	5010		9,000	9,000	9,000	9,000	9,000		10,013
Alte servicii publice generale (cod 54.10.10+54.10.50)	5410		9,000	9,000	9,000	9,000	9,000		10,013
Servicii publice comunitare de evidenta a persoanelor	541010		9,000	9,000	9,000	9,000	9,000		10,013
Partea III-a CHELTUIELI SOCIAL-CULTURALE (cod 65.10+66.10+67.10+68.10)	6310		26,000	20,000	20,000	20,000	9,999	10,001	41,572
Cultura, recreere si religie (cod 67.10.03+67.10.05+67.10.50)	6710		6,000						29,122
Servicii culturale (cod 67.10.03.03 la 67.10.03.30)	671003		6,000						29,122
Muzee	67100303								29,122
Alte servicii culturale	67100330		6,000						
Asigurari si asistenta sociala (cod 68.10.04+68.10.05+68.10.50)	6810		20,000	20,000	20,000	20,000	9,999	10,001	12,450
Asistenta acordata persoanelor in varsta	681004		20,000	20,000	20,000	20,000	9,999	10,001	12,450

A	B	1	2	3	4	5	6	7=5-6	8
Partea IV-a SERVICII DE DEZVOLTARE PUBLICA, LOCUINTE, MEDIU SI APE (cod 70.10-74.10)	6910								28,261
Locuinte, servicii si dezvoltare publica (cod 70.10.03+70.10.04+70.10.50)	7010								28,261
Alte servicii in domeniul locuintelor, serviciilor si dezvoltarii comunale	701050								28,261

Nota: Se detaliaza pe structura clasificatiei economice (Anexa 7)

Conducatorul institutiei



Conducatorul compartimentului financiar-contabil

A handwritten signature in black ink.

## CONTUL DE EXECUTIE AL INSTITUTIILOR PUBLICE - CHELTUIELI

la data de 30.09.2011

Cod 21 Capitol 5410

Subcapitol 5410 Alte servicii publice generale

-lei-

Denumirea indicatorilor *)	Cod indicator	Credite de angajament	Credite bugetare		Angajamente bugetare	Angajamente legale	Plati efectuate	Angajamente legale de platit	Cheltuieli efective
			anuale aprobate la finele perioadei de raportare	trimestriate cumulate					
A	B	1	2	3	4	5	6	7=5-6	8
CHELTUIELI TOTAL			514,000	364,000	454,000	454,000	314,615	139,385	329,052
SECTIUNEA DE FUNCTIONARE (01+79+84)	F		505,000	355,000	445,000	445,000	305,615	139,385	319,039
A. CHELTUIELILE CURENTE (10+20+30+40+50+51+55+56+57+59)	01		505,000	355,000	445,000	445,000	305,615	✓ 139,385	319,039
TITLUL I. CHELTUIELI DE PERSONAL (cod 10.01+10.02+10.03)	10		338,000	✓ 248,000	338,000	✓ 338,000	✓ 207,577	✓ 130,423	211,754
Cheltuieli cu salariile in bani (cod 10.01.01 la 10.01.30)	1001		274,000	199,000	274,000	274,000	164,582	✓ 109,418	166,771
Salarii de baza	100101		272,000	198,000	272,000	272,000	164,140	107,860	166,329
Indemnizatii de delegare	100113		2,000	1,000	2,000	2,000	442	1,558	442
Contributii (cod 10.03.01 la 10.03.06)	1003		64,000	49,000	64,000	64,000	42,985	✓ 21,005	44,983
Contributii de asigurari sociale de stat	100301		42,000	32,000	42,000	42,000	32,000	10,000	34,088
Contributii de asigurari de somaj	100302		2,000	2,000	2,000	2,000	709	1,291	737
Contributii de asigurari sociale de sanatate	100303		17,000	12,000	17,000	17,000	8,728	8,272	8,523
Contributii pentru asigurarile de accidente de munca si boli profesionale	100304		1,000	1,000	1,000	1,000	232	768	243
Contributii pentru concedii si indemnizatii	100306		2,000	2,000	2,000	2,000	1,325	874	1,392
TITLUL II BUNURI SI SERVICII (cod 20.01 la 20.30)	20		157,000	107,000	107,000	107,000	98,038	✓ 8,962	107,285
Bunuri si servicii (cod 20.01.01 la 20.01.30)	2001		82,000	46,000	46,000	46,000	41,025	✓ 4,975	46,920
Furnituri de birou	200101		5,000	3,000	3,000	3,000	1,644	1,056	1,137
Materiale pentru curatenie	200102		5,000	1,000	1,000	1,000	115	885	115
Incalzit, iluminat si forta motrice	200103		6,000	4,000	4,000	4,000	3,368	632	3,368
Carburanti si lubrifianti	200105		5,000	1,000	1,000	1,000	1,000		7,919
Piese de schimb	200106		5,000	2,000	2,000	2,000	1,938	62	698
Posta, telecomunicatii, radio, televizor, internet	200108		8,000	5,000	8,000	8,000	6,000		4,269
Materiale si prestari de servicii cu caracter functional	200109		8,000	5,000	5,000	5,000	2,860	2,340	2,429
Alte bunuri si servicii pentru intretinere si functionare	200130		40,000	24,000	24,000	24,000	24,000	✓	27,285
Deplasari, detasari, transferari (cod 20.06.01+20.06.02)	2006		15,000	12,000	12,000	12,000	10,020	✓ 1,980	10,020

A	B	1	2	3	4	5	6	7=5-6	8
Deplasari interne, detasari, transferari	200601		15,000	12,000	12,000	12,000	10,020	1,980	10,020
Carti publicatii si materiale documentare	2011		5,000						
Pregatire profesionala	2013		5,000	4,000	4,000	4,000	4,000	✓	4,450
Protectia muncii	2014		60,000	45,000	45,000	45,000	42,993	✓ 2,007	45,895
SECTIUNEA DE DEZVOLTARE (cod B1+55+56+70+84)	D		9,000	9,000	9,000	9,000	9,000		10,013
CHELTUIELI DE CAPITAL (cod 71+72+75)	70		9,000	9,000	9,000	9,000	9,000	✓	10,013
TITLUL XII ACTIVE NEFINANCIARE (cod 71.01+71.02+71.03)	71		9,000	9,000	9,000	9,000	9,000	✓	10,013
Active fixe (inclusiv reparatii capitale)(cod 71.01.01 la 71.01.30)	7101		9,000	9,000	9,000	9,000	9,000	✓	10,013
Masini, echipamente si mijloace de transport	710102								3,851
Mobilier, aparatura birotica si alte active corporale	710103								5,062
Alte active fixe	710130		9,000	9,000	9,000	9,000	9,000		1,000

NOTA: Sumele inscrite in col. 5 "Plati efectuate" cu semnul minus la Titlu 85, art. 85.01 "Plati efectuate din anii precedenti si recuperate in anul curent", se inscriu si pe col. 3 "Angajamente bugetare" si col. 4 "Angajamente legale" la aceleasi coduri cu semnul minus, astfel incat in col. 6 "Angajamente legate de plati" sa nu fie raportate sume.

Conducatorul institutiei



Conducatorul compartimentului  
financiar-contabil

## CONTUL DE EXECUTIE AL INSTITUTIILOR PUBLICE - CHELTUIELI

la data de 30.09.2011

Cod 21 Capitol 6710

Subcapitol 6710 Cultura, recreere si religie

-lei-

Denumirea indicatorilor *)	Cod indicator	Credite de angajament	Credite bugetare		Angajamente bugetare	Angajamente legale	Plati efectuate	Angajamente legale de platit	Cheltuieli efective
			anuale aprobate la finele perioadei de raportare	trimestriale cumulate					
A	B	1	2	3	4	5	6	7=5-8	8
CHELTUIELI TOTAL			2.122.000	1.646.000	1.986.000	1.986.000	1.474.301	511.699	1.483.250
SECTIUNEA DE FUNCTIONARE (01+79+84)	F		2.116.000	1.646.000	1.986.000	1.986.000	1.474.301	511.699	1.454.128
A. CHELTUIELILE CURENTE (10+20+30+40+50+51+55+56+57+59)	01		2.116.000	1.646.000	1.986.000	1.986.000	1.474.301	✓ 511.699	1.454.128
TITLUL I. CHELTUIELI DE PERSONAL (cod 10.01+10.02+10.03)	10		1.465.000	✓ 1.125.000	1.465.000	1.465.000	1.044.101	✓ 420.899	1.048.456
Cheltuieli cu salariile in bani (cod 10.01.01 la 10.01.30)	1001		1.188.000	898.000	1.188.000	1.188.000	831.864	✓ 338.136	830.882
Salarii de baza	100101		1.085.000	835.000	1.085.000	1.085.000	784.197	300.803	784.178
Indemnizatii platite unor persoane din afara unitatii	100112		76.000	58.000	76.000	76.000	42.986	33.014	41.826
Indemnizatii de delegare	100113		7.000	5.000	7.000	7.000	4.681	2.319	4.678
Contributii (cod 10.03.01 la 10.03.06)	1003		297.000	227.000	297.000	297.000	212.237	✓ 84.763	217.774
Contributii de asigurari sociale de stat	100301		222.000	167.000	222.000	222.000	162.240	59.760	164.550
Contributii de asigurari de somaj	100302		6.000	5.000	6.000	6.000	3.858	2.142	3.908
Contributii de asigurari sociale de sanatate	100303		58.000	45.000	58.000	58.000	40.224	17.776	40.742
Contributii pentru asigurarile de accidente de munca si boli profesionale	100304		3.000	3.000	3.000	3.000	1.884	1.116	1.915
Contributii pentru concedii si indemnizatii	100306		8.000	7.000	8.000	8.000	4.031	3.969	6.659
TITLUL II BUNURI SI SERVICII (cod 20.01 la 20.30)	20		651.000	521.000	521.000	521.000	430.200	✓ 90.800	405.872
Bunuri si servicii (cod 20.01.01 la 20.01.30)	2001		567.000	453.000	453.000	453.000	405.466	✓ 47.534	335.257
Furnituri de birou	200101		12.000	9.000	9.000	9.000	5.586	3.414	5.587
Materiale pentru curatenie	200102		6.000	6.000	6.000	6.000	1.461	4.539	1.481
Incalzit, iluminat si forta motrice	200103		110.000	84.000	84.000	84.000	58.927	25.073	60.927
Apa, canal, salubritate	200104		17.000	13.000	13.000	13.000	10.881	2.139	10.861
Carburanti si lubrifianti	200105		31.000	23.000	23.000	23.000	23.000		28.773
Piese de schimb	200106		10.000	9.000	9.000	9.000	4.766	4.234	4.766
Transport	200107		3.000	3.000	3.000	3.000	2.720	280	1.220
Posta, telecomunicatii, radio, televizor, internet	200108		24.000	19.000	19.000	19.000	13.622	5.378	13.793

A	B	1	2	3	4	5	6	7=5-6	8
Materiale si prestari de servicii cu caracter functional	200109		298,000	244,000	244,000	244,000	241,754	2,246	170,092
Ale bunuri si servicii pentru intretinere si functionare	200130		56,000	43,000	43,000	43,000	42,769	231	37,777
Reparatii curente	2002		15,000	10,000	10,000	10,000	4,241	5,759	1,482
Bunuri de natura obiectelor de inventar (cod 20.05.01 la 20.05.30)	2005		28,000	23,000	23,000	23,000	14,464	8,535	6,433
Ale obiecte de inventar	200530		28,000	23,000	23,000	23,000	14,464	8,535	6,433
Deplasari, detasari, transferari (cod 20.06.01+20.06.02)	2006		12,000	10,000	10,000	10,000	3,034	6,965	3,034
Deplasari interne, detasari, transferari	200601		10,000	8,000	8,000	8,000	3,034	4,965	3,034
Deplasari in strainatate	200602		2,000	2,000	2,000	2,000		2,000	
Carti publicatii si materiale documentare	2011		22,000	18,000	18,000	18,000	2,995	15,005	
Pregatire profesionala	2013		7,000	7,000	7,000	7,000		7,000	
Ale cheltuieli (cod 20.30.01 la 20.30.30)	2030								58,466
Ale cheltuieli cu bunuri si servicii	203030								58,466
SECTIUNEA DE DEZVOLTARE (cod 51+55+56+70+84)	D		6,000						29,122
CHELTUIELI DE CAPITAL (cod 71+72+75)	70		6,000						29,122
TITLUL XII ACTIVE NEFINANCIARE (cod 71.01+71.02+71.03)	71		6,000						29,122
Active fixe (inclusiv reparatii capitale)(cod 71.01.01 la 71.01.30)	7101		6,000						29,122
Constructii	710101								17,469
Masini, echipamente si mijloace de transport	710102								7,146
Mobilier, aparatura birou si alte active corporale	710103								4,507
Ale active fixe	710130		6,000						

NOTA: Sumele inscrise in col. 5 "Plati efectuate" cu semnul minus la Titlul 85, art. 85.01 "Plati efectuate din anii precedenti si recuperate in anul curent", se inregistreaza si pe col. 3 "Angajamente bugatere" si col. 4 "Angajamente legale" la acelasi cod tot cu semnul minus, astfel incat in col. 6 "Angajamente legale de platit" sa nu fie raportate sume.



Conducatorul compartimentului  
financiar-contabil



## CONTUL DE EXECUTIE AL INSTITUTIILOR PUBLICE - CHELTUIELI

la data de 30.09.2011

Cod 21 Capitolul 67100303

Subcapitol 67100303 Muzeu

-lei-

Denumirea indicatorilor *)	Cod indicator	Credite de angajament	Credite bugetare		Angajamente bugetare	Angajamente legale	Plati efectuate	Angajamente legale de platit	Cheltuieli efective
			anuale aprobate la finele perioadei de raportare	trimestriale cumulate					
A	B	1	2	3	4	5	6	7=5-8	8
CHELTUIELI TOTAL			631,000	484,000	598,000	598,000	434,224	163,778	466,157
SECTIUNEA DE FUNCTIONARE (01+79+84)	F		631,000	484,000	598,000	598,000	434,224	163,778	437,035
A. CHELTUIELILE CURENTE (10+20+30+40+50+51+55+56+57+59)	01		631,000	484,000	598,000	598,000	434,224	163,778	437,035
TITLUL I. CHELTUIELI DE PERSONAL (cod 10.01+10.02+10.03)	10		465,000	351,000	465,000	465,000	328,904	136,096	331,008
Cheftuilei cu salariile in bani (cod 10.01.01 la 10.01.30)	1001		363,000	273,000	363,000	363,000	258,196	104,804	259,708
Salarii de baza	100101		363,000	273,000	363,000	363,000	258,196	104,804	259,708
Contributii (cod 10.03.01 la 10.03.06)	1003		102,000	78,000	102,000	102,000	70,708	31,292	71,298
Contributii de asigurari sociale de stat	100301		76,000	57,000	76,000	76,000	53,530	22,470	53,957
Contributii de asigurari de somaj	100302		2,000	2,000	2,000	2,000	1,283	717	1,285
Contributii de asigurari sociale de sanatate	100303		19,000	15,000	19,000	19,000	13,333	5,667	13,459
Contributii pentru asigurarile de accidente de munca si boli profesionale	100304		1,000	1,000	1,000	1,000	383	617	387
Contributii pentru concedii si indemnizatii	100306		4,000	3,000	4,000	4,000	2,179	1,821	2,200
TITLUL II BUNURI SI SERVICII (cod 20.01 la 20.30)	20		166,000	133,000	133,000	133,000	105,320	27,680	106,029
Bunuri si servicii (cod 20.01.01 la 20.01.30)	2001		156,000	125,000	125,000	125,000	104,251	20,749	104,960
Furnituri de birou	200101		4,000	3,000	3,000	3,000	1,702	1,298	1,702
Materiale pentru curatenie	200102		1,000	1,000	1,000	1,000	965	35	965
Incalzit, iluminat si forta motrice	200103		80,000	60,000	60,000	60,000	44,186	15,814	44,186
Apa, canal, salubritate	200104		8,000	6,000	6,000	6,000	5,861	139	5,861
Carburanti si lubrifianti	200105		3,000	2,000	2,000	2,000	2,000		2,709
Posta, telecomunicatii, radio, televizor, internet	200108		8,000	6,000	6,000	6,000	4,781	1,219	4,781
Materiale si prestari de servicii cu caracter functional	200109		48,000	44,000	44,000	44,000	41,983	2,017	41,983
Alte bunuri si servicii pentru intretinere si functionare	200130		4,000	3,000	3,000	3,000	2,773	227	2,773
Reparatii curente	2002		2,000	2,000	2,000	2,000	669	1,331	669
Bunuri de natura obiectelor de inventar (cod 20.05.01 la	2005		2,000	2,000	2,000	2,000		2,000	

A	B	1	2	3	4	5	6	7=5-6	8
20.05.30)									
Alte obiecte de inventar	200530		2,000	2,000	2,000	2,000		2,000	
Deplasari, detasari, transferari (cod 20.06.01+20.06.02)	2006		2,000	2,000	2,000	2,000	400	1,600	400
Deplasari interne, detasari, transferari	200601		2,000	2,000	2,000	2,000	400	1,600	400
Carti publicatii si materiale documentare	2011		2,000						
Pregatire profesionala	2013		2,000	2,000	2,000	2,000		2,000	
SECTIUNEA DE DEZVOLTARE (cod 51+55+56+70+84)	D								29,122
CHELTUELI DE CAPITAL (cod 71+72+75)	70								29,122
TITLUL XII ACTIVE NEFINANCIARE (cod 71.01+71.02+71.03)	71								29,122
Active fixe (inclusiv reparatii capitale)(cod 71.01.01 la 71.01.30)	7101								29,122
Constructii	710101								17,469
Masini, echipamente si mijloace de transport	710102								7,146
Mobilier, aparatura birou si alte active corporale	710103								4,507

NOTA: Sumele inscrite in col. 5 "Plati efectuate" cu semnul minus la Titlul 85. art. 85.01 "Plati efectuate din anii precedenti si recuperate in anul curent", se inscriu si pe col. 3 "Angajamente bugetare" si col. 4 "Angajamente legale" la același cod tot cu semnul minus, astfel incat in col. 6 "Angajamente legale de platit" sa nu fie raportate sume.



Conducatorul compartimentului  
financiar-contabil

## CONTUL DE EXECUTIE AL INSTITUTIILOR PUBLICE - CHELTUIELI

la data de 30.09.2011

Cod 21 Capitol 67100330

Subcapitol 67100330 Centre pentru conservarea si promovarea culturii

-lei-

Denumirea indicatorilor *)	Cod indicator	Credite de angajament	Credite bugetare		Angajamente bugetare	Angajamente legale	Plati efectuate	Angajamente legale de platit	Cheltuieli efective
			anuale aprobate la finele perioadei de raportare	trimestriale cumulate					
A	B	1	2	3	4	5	6	7=5-6	8
CHELTUIELI TOTAL			1,491,000	1,162,000	1,388,000	1,388,000	1,040,077	347,923	1,017,093
SECTIUNEA DE FUNCTIONARE (01+79+84)	F		1,485,000	1,162,000	1,388,000	1,388,000	1,040,077	347,923	1,017,093
A. CHELTUIELILE CURENTE (10+20+30+40+50+51+55+56+57+59)	01		1,485,000	1,162,000	1,388,000	1,388,000	1,040,077	347,923	1,017,093
TITLUL I. CHELTUIELI DE PERSONAL (cod 10.01+10.02+10.03)	10		1,000,000	774,000	1,000,000	1,000,000	715,197	284,803	717,450
Cheptuicli cu salariile in bani (cod 10.01.01 la 10.01.30)	1001		805,000	625,000	805,000	805,000	573,668	231,332	570,974
Salarii de baza	100101		722,000	562,000	722,000	722,000	526,001	195,999	524,470
Indemnizatii platite unor persoane din afara unitatii	100112		76,000	58,000	76,000	76,000	42,986	33,014	41,826
Indemnizatii de delegare	100113		7,000	5,000	7,000	7,000	4,681	2,319	4,678
Contributii (cod 10.03.01 la 10.03.06)	1003		195,000	149,000	195,000	196,000	141,529	53,471	146,476
Contributii de asigurari sociale de stat	100301		146,000	110,000	146,000	146,000	108,710	37,290	110,593
Contributii de asigurari de somaj	100302		4,000	3,000	4,000	4,000	2,575	1,425	2,613
Contributii de asigurari sociale de sanatate	100303		39,000	30,000	39,000	39,000	26,891	12,109	27,263
Contributii pentru asiguranle de accidente de munca si boli profesionale	100304		2,000	2,000	2,000	2,000	1,501	499	1,528
Contributii pentru concedii si indemnizatii	100306		4,000	4,000	4,000	4,000	1,852	2,148	4,459
TITLUL II BUNURI SI SERVICII (cod 20.01 la 20.30)	20		485,000	388,000	388,000	388,000	324,880	83,120	299,643
Bunuri si servicii (cod 20.01.01 la 20.01.30)	2001		411,000	328,000	328,000	328,000	301,215	26,785	230,297
Furnituri de birou	200101		8,000	6,000	6,000	6,000	3,884	2,116	3,885
Materiale pentru curatenie	200102		5,000	5,000	5,000	5,000	496	4,504	496
Incalzit, luminat si forta motrice	200103		30,000	24,000	24,000	24,000	14,741	9,259	16,741
Apa, canal, salubritate	200104		9,000	7,000	7,000	7,000	5,000	2,000	5,000
Carburanti si lubrifianti	200105		28,000	21,000	21,000	21,000	21,000		26,064
Piese de schimb	200106		10,000	9,000	9,000	9,000	4,766	4,234	4,766
Transport	200107		3,000	3,000	3,000	3,000	2,720	280	1,220
Posta, telecomunicatii, radio, televizor, internet	200108		16,000	13,000	13,000	13,000	8,841	4,159	9,012

A	B	1	2	3	4	5	6	7=5-6	8
Materiale si prestari de servicii cu caracter functional	200109		250,000	200,000	200,000	200,000	199,771	229	128,109
Alte bunuri si servicii pentru intretinere si functionare	200130		52,000	40,000	40,000	40,000	39,996	4	35,004
Reparatii curente	2002		13,000	8,000	8,000	8,000	3,572	4,428	813
Bunuri de natura obiectelor de inventar (cod 20.05.01 la 20.05.30)	2005		26,000	21,000	21,000	21,000	14,464	6,536	6,433
Alte obiecte de inventar	200530		26,000	21,000	21,000	21,000	14,464	6,536	6,433
Deplasari, detasari, transferari (cod 20.06.01+20.06.02)	2006		10,000	8,000	8,000	8,000	2,634	5,366	2,634
Deplasari interne, detasari, transferari	200601		8,000	6,000	6,000	6,000	2,634	3,366	2,634
Deplasari in strainatate	200602		2,000	2,000	2,000	2,000		2,000	
Carsi publicatii si materiale documentare	2011		20,000	18,000	18,000	18,000	2,995	15,005	
Pregatire profesionala	2013		5,000	5,000	5,000	5,000		5,000	
Alte cheltuieli (cod 20.30.01 la 20.30.30)	2030								59,466
Alte cheltuieli cu bunuri si servicii	203030								59,466
SECTIUNEA DE DEZVOLTARE (cod 51+55+56+70+84)	D		6,000						
CHELTUIELI DE CAPITAL (cod 71+72+75)	70		6,000						
TITLUL XII ACTIVE NEFINANCIARE (cod 71.01+71.02+71.03)	71		6,000						
Active fixe (inclusiv reparatii capitale)(cod 71.01.01 la 71.01.30)	7101		6,000						
Alte active fixe	710130		6,000						

NOTA: Sumele inscrise in col. 5 "Plati efectuate" cu semnul minus la Titlul 85, art. 85.01 "Plati efectuate din anii precedenti si recuperate in anul curent", se inregistreaza pe col. 3 "Angajamente bugetare" si col. 4 "Angajamente legate" la același cod tot cu semnul minus, astfel incat in col. 6 "Angajamente legale de plata" sa nu fie raportate sume.



Conducatorul compartimentului  
financiar-contabil

## CONTUL DE EXECUTIE AL INSTITUTIILOR PUBLICE - CHELTUIELI

la data de 30.09.2011

Cod 21 Capitol 6810

Subcapitol 6810 Asigurari si asistenta sociala

-lei-

Denumirea indicatorilor *)	Cod indicator	Credite de angajament	Credite bugetare		Angajamente bugetare	Angajamente legale	Plati efectuate	Angajamente legale de platit	Cheltuieli efective
			anuale aprobate la finele perioadei de raportare	trimestriale cumulate					
A	B	1	2	3	4	5	6	7=5-6	8
CHELTUIELI TOTAL			1.202.000	902.000	902.000	902.000	871.398	30.602	821.040
SECTIUNEA DE FUNCTIONARE (01+79+84)	F		1.182.000	882.000	882.000	882.000	861.399	20.601	808.590
A. CHELTUIELILE CURENTE (10+20+30+40+50+51+55+56+57+59)	01		1.182.000	882.000	882.000	882.000	861.399	20.601	808.590
TITLUL I. CHELTUIELI DE PERSONAL (cod 10.01+10.02+10.03)	10		132.000	132.000	132.000	132.000	124.593	7.407	121.438
Cheltuieli cu salariile in bani (cod 10.01.01 la 10.01.30)	1001		98.000	98.000	98.000	98.000	96.347	1.653	94.846
Salarii de baza	100101		94.000	94.000	94.000	94.000	93.559	441	92.058
Sporuri pentru conditii de munca	100105		4.000	4.000	4.000	4.000	2.788	1.212	2.788
Contributii (cod 10.03.01 la 10.03.06)	1003		34.000	34.000	34.000	34.000	28.246	5.754	28.592
Contributii de asigurari sociale de stat	100301		21.000	21.000	21.000	21.000	20.750	250	20.377
Contributii de asigurari de somaj	100302		1.000	1.000	1.000	1.000	1.000		198
Contributii de asigurari sociale de sanatate	100303		6.000	6.000	6.000	6.000	4.868	1.132	4.932
Contributii pentru asigurarile de accidente de munca si boli profesionale	100304		2.000	2.000	2.000	2.000	628	1.372	748
Contributii pentru concedii si indemnizatii	100306		4.000	4.000	4.000	4.000	1.000	3.000	337
TITLUL II BUNURI SI SERVICII (cod 20.01 la 20.30)	20		1.050.000	750.000	750.000	750.000	736.806	13.194	687.152
Bunuri si servicii (cod 20.01.01 la 20.01.30)	2001		152.000	92.000	92.000	92.000	86.724	5.276	90.287
Furnituri de birou	200101		7.000	6.000	6.000	6.000	5.004	996	4.422
Materiale pentru curatenie	200102		7.000	6.000	6.000	6.000	4.514	1.486	4.514
Incazita, iluminat si forta motrice	200103		75.000	40.000	40.000	40.000	38.943	1.057	43.525
Carburanti si lubrifianti	200105		5.000						
Piese de schimb	200106		2.000						
Posta, telecomunicatii, radio, televizor, internet	200108		5.000	4.000	4.000	4.000	3.010	990	3.082
Materiale si prestari de servicii cu caracter functional	200109		20.000	15.000	15.000	15.000	14.788	212	14.788
Alte bunuri si servicii pentru intretinere si functionare	200130		31.000	21.000	21.000	21.000	20.465	535	19.956
Reparatii curente	2002		704.000	489.000	489.000	489.000	489.000		528.396

A	B	1	2	3	4	5	6	7=5-6	8
Hrana (cod 20.03.01+20.03.02)	2003		42,000	23,000	23,000	23,000	20,000	✓ 3,000	22,520
Hrana pentru oameni	200301		42,000	23,000	23,000	23,000	20,000	3,000	22,520
Medicamente si materiale sanitare (cod 20.04.01 la 20.04.04)	2004		46,000	45,000	45,000	45,000	43,979	✓ 1,021	45,169
Medicamente	200401		40,000	39,000	39,000	39,000	38,399	601	38,399
Materiale sanitare	200402		6,000	6,000	6,000	6,000	5,580	420	6,770
Bunuri de natura obiectelor de inventar (cod 20.05.01 la 20.05.30)	2005		106,000	100,000	100,000	100,000	96,303	✓ 3,697	
Lenjerie si accesorii de pat	200503		45,000	43,000	43,000	43,000	39,744	3,256	
Alte obiecte de inventar	200530		60,000	57,000	57,000	57,000	56,559	441	
Pregatire profesionala	2013		1,000	1,000	1,000	1,000	800	✓ 200	800
SECTIUNEA DE DEZVOLTARE (cod 51+55+56+70+84)	D		20,000	20,000	20,000	20,000	9,999	✓ 10,001	12,450
CHELTUIELI DE CAPITAL (cod 71+72+75)	70		20,000	20,000	20,000	20,000	9,999	✓ 10,001	12,450
TITLUL XII ACTIVE NEFINANCIARE (cod 71.01+71.02+71.03)	71		20,000	20,000	20,000	20,000	9,999	✓ 10,001	12,450
Active fixe (inclusiv reparatii capitale)(cod 71.01.01 la 71.01.30)	7101		20,000	20,000	20,000	20,000	9,999	✓ 10,001	12,450
Constructii	710101								5,474
Masini, echipamente si mijloace de transport	710102		10,000	10,000	10,000	10,000		10,000	1,700
Mobilier, aparatura birou si alte active corporale	710103								5,276
Alte active fixe	710130		10,000	10,000	10,000	10,000	9,999	1	

NOTA: Sumele inscrise in col. 5 "Plati efectuate" cu semnul minus la Titlul 85, art. 85.01 "Plati efectuate din anii precedenti si recuperate in anul curent", se inscriu si pe col. 3 "Angajamente bugetare" si col. 4 "Angajamente legate" la acelasi cod Lot cu semnul minus, astfel incat in col. 6 "Angajamente legale de platit" sa nu fie raportate sume.



Conducatorul compartimentului  
financiar-contabil

## CONTUL DE EXECUTIE AL INSTITUTIILOR PUBLICE - CHELTUIELI

la data de 30.09.2011

Cod 21 Capitol 68100402

Subcapitol 68100402 Caminul pentru Persoanele Varstnice Furculesti

-lei-

Denumirea indicatorilor *)	Cod indicator	Credite de angajament	Credite bugetare		Angajamente bugetare	Angajamente legale	Plati efectuate	Angajamente legale de platit	Cheltuieli efective
			anuale aprobate la finele perioadei de raportare	trimestriale cumulate					
A	B	1	2	3	4	5	6	7=5-6	8
CHELTUIELI TOTAL			455,000	355,000	355,000	355,000	329,508	25,492	279,008
SECTIUNEA DE FUNCTIONARE (01+79+84)	F		445,000	345,000	345,000	345,000	329,508	15,492	271,914
A. CHELTUIELILE CURENTE (10+20+30+40+50+51+55+56+57+59)	01		445,000	345,000	345,000	345,000	329,508	15,492	271,914
TITLUL I. CHELTUIELI DE PERSONAL (cod 10.01+10.02+10.03)	10		60,000	60,000	60,000	60,000	54,186	5,814	51,031
Cheltuieli cu salariile in bani (cod 10.01.01 la 10.01.30)	1001		42,000	42,000	42,000	42,000	41,186	814	39,686
Salarii de baza	100101		40,000	40,000	40,000	40,000	39,559	441	38,059
Sporuri pentru conditii de munca	100105		2,000	2,000	2,000	2,000	1,627	373	1,627
Contributii (cod 10.03.01 la 10.03.06)	1003		18,000	18,000	18,000	18,000	13,000	5,000	11,349
Contributii de asigurari sociale de stat	100301		9,000	9,000	9,000	9,000	9,000		8,627
Contributii de asigurari de somaj	100302		1,000	1,000	1,000	1,000	1,000		198
Contributii de asigurari sociale de sanatate	100303		3,000	3,000	3,000	3,000	2,000	1,000	2,064
Contributii pentru asigurarile de accidente de munca si boli profesionale	100304		1,000	1,000	1,000	1,000		1,000	120
Contributii pentru concedii si indemnizatii	100306		4,000	4,000	4,000	4,000	1,000	3,000	337
TITLUL II BUNURI SI SERVICII (cod 20.01 la 20.30)	20		385,000	285,000	285,000	285,000	275,322	9,678	220,883
Bunuri si servicii (cod 20.01.01 la 20.01.30)	2001		57,000	17,000	17,000	17,000	13,763	3,237	13,763
Furnituri de birou	200101		1,000						
Materiale pentru curatenie	200102		4,000	3,000	3,000	3,000	2,052	948	2,052
Incalzit, iluminat si forta motrice	200103		30,000	5,000	5,000	5,000	3,943	1,057	3,943
Carburanti si lubrifianti	200105		5,000						
Piese de schimb	200106		2,000						
Posta, telecomunicatii, radio, televizor, internet	200108		3,000	2,000	2,000	2,000	1,062	938	1,062
Alte bunuri si servicii pentru intretinere si functionare	200130		12,000	7,000	7,000	7,000	6,700	294	6,700
Reparatii curente	2002		250,000	205,000	205,000	205,000	205,000		204,600
hrana (cod 20.03.01+20.03.02)	2003		12,000	3,000	3,000	3,000		3,000	2,520

A	B	1	2	3	4	5	6	7=5-6	8
Hrana pentru oameni	200301		12,000	3,000	3,000	3,000		3,000	2,520
Medicamente si materiale sanitare (cod 20.04.01 la 20.04.04)	2004		1,000						
Medicamente	200401		1,000						
Bunuri de natura obiectelor de inventar (cod 20.05.01 la 20.05.30)	2005		66,000	60,000	60,000	60,000	56,559	3,441	
Lenjerie si accesorii de pat	200503		5,000	3,000	3,000	3,000		3,000	
Alte obiecte de inventar	200530		60,000	57,000	57,000	57,000	56,559	441	
SECTIUNEA DE DEZVOLTARE (cod 51+55+56+70+84)	D		10,000	10,000	10,000	10,000		10,000	7,174
CHELTUIELI DE CAPITAL (cod 71+72+75)	70		10,000	10,000	10,000	10,000		10,000	7,174
TITLUL XII ACTIVE NEFINANCIARE (cod 71.01+71.02+71.03)	71		10,000	10,000	10,000	10,000		10,000	7,174
Active fixe (inclusiv reparatii capitale)(cod 71.01.01 la 71.01.30)	7101		10,000	10,000	10,000	10,000		10,000	7,174
Construcții	710101								5,474
Masini, echipamente si mijloace de transport	710102		10,000	10,000	10,000	10,000		10,000	1,700

NOTA: Sumele inscrise in col. 5 "Plati efectuate" cu semnul minus la Titlul 65, art. 68.01 "Plati efectuate din anii precedenti si recuperate in anul curent", se inscriu si pe col. 3 "Angajamente bugetare" si col. 4 "Angajamente legale" la același cod tot cu semnul minus, astfel încât în col. 6 "Angajamente legale de platit" sa nu fie raportate sume.

Conducatorul institutiei



Conducatorul compartimentului  
financiar-contabil



## CONTUL DE EXECUTIE AL INSTITUTIILOR PUBLICE - CHELTUIELI

la data de 30.09.2011

Cod 21 Capitol 68100401

Subcapitol 68100401 Caminul pentru Persoanele Varstnice Cervenia

-lei-

Denumirea indicatorilor *)	Cod indicator	Credite de angajament	Credite bugetare		Angajamente bugetare	Angajamente legale	Plati efectuate	Angajamente legale de platit	Cheltuieli efective
			anuale aprobate la finele perioadei de raportare	trimestriale cumulate					
A	B	1	2	3	4	5	6	7=5-6	8
CHELTUIELI TOTAL			747,000	547,000	547,000	547,000	541,890	5,110	541,952
SECTIUNEA DE FUNCTIONARE (01+79+84)	F		737,000	537,000	537,000	537,000	531,891	5,109	536,676
A. CHELTUIELILE CURENTE (10+20+30+40+50+51+55+56+57+59)	01		737,000	537,000	537,000	537,000	531,891	5,109	536,676
TITLUL I. CHELTUIELI DE PERSONAL (cod 10.01+10.02+10.03)	10		72,000	72,000	72,000	72,000	70,407	1,593	70,407
Cheltuieli cu salariile in bani (cod 10.01.01 la 10.01.30)	1001		56,000	56,000	56,000	56,000	55,161	839	55,161
Salarii de baza	100101		54,000	54,000	54,000	54,000	54,000		54,000
Sporuri pentru conditii de munca	100105		2,000	2,000	2,000	2,000	1,161	839	1,161
Contributii (cod 10.03.01 la 10.03.06)	1003		16,000	16,000	16,000	16,000	15,248	754	15,248
Contributii de asigurari sociale de stat	100301		12,000	12,000	12,000	12,000	11,750	250	11,750
Contributii de asigurari sociale de sanatate	100303		3,000	3,000	3,000	3,000	2,868	132	2,868
Contributii pentru asigurarile de accidente de munca si boli profesionale	100304		1,000	1,000	1,000	1,000	628	372	628
TITLUL II BUNURI SI SERVICII (cod 20.01 la 20.30)	20		665,000	465,000	465,000	465,000	461,484	3,516	466,269
Bunuri si servicii (cod 20.01.01 la 20.01.30)	2001		95,000	75,000	75,000	75,000	72,961	2,039	76,504
Furnitur de birou	200101		6,000	6,000	6,000	6,000	5,004	996	4,422
Materiale pentru curatenie	200102		3,000	3,000	3,000	3,000	2,462	538	2,462
Incalzit, iluminat si forta motrice	200103		45,000	35,000	35,000	35,000	35,000		39,582
Posta, telecomunicatii, radio, televizor, internet	200108		2,000	2,000	2,000	2,000	1,948	52	2,000
Materiale si prestari de servicii cu caracter functional	200109		20,000	15,000	15,000	15,000	14,788	212	14,788
Alte bunuri si servicii pentru intretinere si functionare	200130		19,000	14,000	14,000	14,000	13,759	241	13,250
Reparatii curente	2002		454,000	284,000	284,000	284,000	284,000		323,798
Hrana (cod 20.03.01+20.03.02)	2003		30,000	20,000	20,000	20,000	20,000		20,000
Hrana pentru oameni	200301		30,000	20,000	20,000	20,000	20,000		20,000
Medicamente si materiale sanitare (cod 20.04.01 la 20.04.04)	2004		45,000	45,000	45,000	45,000	43,979	1,021	45,169
Medicamente	200401		39,000	39,000	39,000	39,000	38,399	601	38,399

A	B	1	2	3	4	5	6	7=5-6	8
Materiale sanitare	200402		6,000	6,000	6,000	6,000	5,580	420	6,770
Bunuri de natura obiectelor de inventar (cod 20.05.01 la 20.05.30)	2005		40,000	40,000	40,000	40,000	39,744	256	
Lenjerie si accesorii de pat	200503		40,000	40,000	40,000	40,000	39,744	256	
Pregatire profesionala	2013		1,000	1,000	1,000	1,000	800	200	800
SECTIUNEA DE DEZVOLTARE (cod 51+55+56+70+84)	D		10,000	10,000	10,000	10,000	9,999	1	5,276
CHELTUIELI DE CAPITAL (cod 71+72+75)	70		10,000	10,000	10,000	10,000	9,999	1	5,276
TITLUL XII ACTIVE NEFINANCIARE (cod 71.01+71.02+71.03)	71		10,000	10,000	10,000	10,000	9,999	1	5,276
Active fixe (inclusiv reparatii capitale)(cod 71.01.01 la 71.01.30)	7101		10,000	10,000	10,000	10,000	9,999	1	5,276
Mobilier, aparatura birou si alte active corporale	710103								5,276
Alte active fixe	710130		10,000	10,000	10,000	10,000	9,999	1	

NOTA: Sumele inscrise in col. 5 "Plati efectuate" cu semnul minus la Titlul 85, art. 85.01 "Plati efectuate din anii precedenti si recuperate in anul curent", se inscriu si pe col. 3 "Angajamente bugetare" si col. 4 "Angajamente legale" la acelasi cod Lot cu semnul minus, astfel incat in col. 6 "Angajamente legale de platit" sa nu fie raportate sume.



Conducatorul compartimentului  
financiar-contabil

## CONTUL DE EXECUTIE AL INSTITUTIILOR PUBLICE - CHELTUIELI

la data de 30.09.2011

Cod 21 Capitol 7010

Subcapitol 7010 Locuinte, servicii si dezvoltare publica

-lei-

Denumirea indicatorilor *)	Cod indicator	Credite de angajament	Credite bugetare		Angajamente bugetare	Angajamente legale	Plati efectuate	Angajamente legale de platit	Cheltuieli efective
			anuale aprobate la finele perioadei de raportare	trimestriale cumulate					
A	B	1	2	3	4	5	6	7=5-6	8
CHELTUIELI TOTAL			2,569,000	1,870,000	2,217,000	2,217,000	1,284,463	932,537	1,339,420
SECTIUNEA DE FUNCTIONARE (01+79+84)	F		2,569,000	1,870,000	2,217,000	2,217,000	1,284,463	932,537	1,311,159
A. CHELTUIELILE CURENTE (10+20+30+40+50+51+55+56+57+59)	01		2,569,000	1,870,000	2,217,000	2,217,000	1,284,463	✓ 932,537	1,311,159
TITLUL I. CHELTUIELI DE PERSONAL (cod 10.01+10.02+10.03)	10		1,389,000	1,042,000	1,389,000	1,389,000	✓ 970,569	✓ 418,432	985,925
Cheltuieli cu salariile in bani (cod 10.01.01 la 10.01.30)	1001		1,083,000	813,000	1,083,000	1,083,000	✓ 763,662	✓ 319,338	766,611
Salarii de baza	100101		969,000	730,000	969,000	969,000	696,459	272,541	694,038
Sporuri pentru conditii de munca	100105		31,000	22,000	31,000	31,000	16,523	14,677	16,242
Alte drepturi salariale in bani	100130		83,000	61,000	83,000	83,000	50,880	32,120	54,331
Contributii (cod 10.03.01 la 10.03.06)	1003		306,000	229,000	306,000	306,000	✓ 206,906	✓ 99,094	219,314
Contributii de asigurari sociale de stat	100301		220,000	163,000	220,000	220,000	156,415	63,585	158,538
Contributii de asigurari de somaj	100302		10,000	8,000	10,000	10,000	3,692	6,308	3,730
Contributii de asigurari sociale de sanatate	100303		55,000	41,000	55,000	55,000	39,063	15,937	39,558
Contributii pentru asigurarile de accidente de munca si boli profesionale	100304		10,000	8,000	10,000	10,000	1,570	8,430	1,581
Contributii pentru concedii si indemnizatii	100306		11,000	9,000	11,000	11,000	6,166	4,834	15,907
TITLUL II BUNURI SI SERVICII (cod 20.01 la 20.30)	20		1,180,000	828,000	828,000	828,000	✓ 313,895	✓ 514,105	325,234
Bunuri si servicii (cod 20.01.01 la 20.01.30)	2001		669,000	476,000	476,000	476,000	✓ 143,133	✓ 332,667	157,267
Furnituri de birou	200101		106,000	79,000	79,000	79,000	7,328	71,672	10,500
Materiale pentru curatenie	200102		60,000	57,000	57,000	57,000	3,208	53,792	3,208
Incalzit, iluminat si forta motrice	200103		100,000	67,000	67,000	67,000	35,617	31,383	35,617
Apa, canal, salubritate	200104		42,000	29,000	29,000	29,000	1,131	27,869	1,131
Carburanti si lubrifianti	200105		62,000	46,000	46,000	46,000	28,820	17,180	30,239
Piese de schimb	200106		15,000	11,000	11,000	11,000	4,713	6,287	2,585
Posta, telecomunicatii, radio, televizor, internet	200108		29,000	22,000	22,000	22,000	11,389	10,611	11,166
Materiale si prestari de servicii cu caracter functional	200109		122,000	84,000	84,000	84,000	23,217	60,783	42,480

A	B	1	2	3	4	5	6	7=5-6	8
Alte bunuri si servicii pentru intretinere si functionare	200130		113,000	81,000	81,000	81,000	27,710	53,290	20,341
Reparatii curente	2002		26,000	19,000	19,000	19,000	3,945	15,055	30,373
Bunuri de natura obiectelor de inventar (cod 20.05.01 la 20.05.30)	2005		30,000	17,000	17,000	17,000	658	16,342	32,142
Uniforme si echipamente	200501		10,000	4,000	4,000	4,000		4,000	12,805
Alte obiecte de inventar	200530		20,000	13,000	13,000	13,000	658	12,342	19,337
Deplasari, detasari, transferari (cod 20.06.01+20.06.02)	2006		13,000	8,000	8,000	8,000	4,756	3,244	4,756
Deplasari interne, detasari, transferari	200601		9,000	5,000	5,000	5,000	3,013	1,987	4,275
Deplasari in strainatate	200602		4,000	3,000	3,000	3,000	1,743	1,257	481
Carti publicatii si materiale documentare	2011		14,000	11,000	11,000	11,000	1,750	9,250	1,750
Pregatire profesionala	2013		11,000	8,000	8,000	8,000	2,700	5,300	2,700
Protectia muncii	2014		54,000	41,000	41,000	41,000	17,594	23,406	17,594
Munitii, furnituri si armament de natura activelor fixe pentru armata	2015		3,000	1,000	1,000	1,000		1,000	32
Alte cheltuieli (cod 20.30.01 la 20.30.30)	2030		360,000	247,000	247,000	247,000	139,359	107,641	78,620
Chirii	203004		12,000	8,000	8,000	8,000	5,682	2,318	5,682
Alte cheltuieli cu bunuri si servicii	203030		348,000	239,000	239,000	239,000	133,677	105,323	72,938
SECTIUNEA DE DEZVOLTARE (cod 51+55+56+70+84)	D								28,261
CHELTUIELI DE CAPITAL (cod 71+72+75)	70								28,261
TITLUL XII ACTIVE NEFINANCIARE (cod 71.01+71.02+71.03)	71								28,261
Active fixe (inclusiv reparatii capitale)(cod 71.01.01 la 71.01.30)	7101								28,261
Constructii	710101								26,000
Alte active fixe	710130								2,261

NOTA: Sumele inscrite in col. 5 "Plati efectuate" cu semnul minus la Titlul 85, art. 85.01 "Plati efectuate din anii precedenti si recuperate in anul curent", se inscriu si pe col. 3 "Angajamente bugetare" si col. 4 "Angajamente legate" la acelasi cod tot cu semnul minus, astfel incat in col. 6 "Angajamente legale de platit" sa nu fie raportate sume.



Conducatorul compartimentului  
financiar- contabil

## CONTUL DE EXECUTIE AL INSTITUTIILOR PUBLICE - CHELTUIELI

la data de 30.09.2011

Cod 21 Capitol 70105001

Subcapitol Serv. Cooperare Interna si Internationala

-lei-

Denumirea indicatorilor *)	Cod indicator	Credite de angajament	Credite bugetare		Angajamente bugetare	Angajamente legale	Plati efectuate	Angajamente legale de platit	Cheltuieli efective
			anuale aprobate la finele perioadei de raportare	trimestriale cumulate					
A	B	1	2	3	4	5	6	7=5-6	8
CHELTUIELI TOTAL			115.000	81.000	92.000	92.000	69.376	22.624	102.333
SECTIUNEA DE FUNCTIONARE (01+70+84)	F		115.000	81.000	92.000	92.000	69.376	22.624	100.072
A. CHELTUIELILE CURENTE (10+20+30+40+50+51+55+56+57+59)	01		115.000	81.000	92.000	92.000	69.376	22.624	100.072
TITLUL I. CHELTUIELI DE PERSONAL (cod 10.01+10.02+10.03)	10		55.000	44.000	55.000	55.000	40.771	14.229	41.604
Cheltuieli cu salariile in bani (cod 10.01.01 la 10.01.30)	1001		43.000	33.000	43.000	43.000	31.982	11.018	32.634
Salarii de baza	100101		43.000	33.000	43.000	43.000	31.982	11.018	32.634
Contributii (cod 10.03.01 la 10.03.06)	1003		12.000	11.000	12.000	12.000	8.789	3.211	8.970
Contributii de asigurari sociale de stat	100301		7.000	6.000	7.000	7.000	6.000	1.000	6.786
Contributii de asigurari de somaj	100302		1.000	1.000	1.000	1.000	161	839	165
Contributii de asigurari sociale de sanatate	100303		2.000	2.000	2.000	2.000	1.661	339	1.695
Contributii pentru asigurarile de accidente de munca si boli profesionale	100304		1.000	1.000	1.000	1.000	47	953	46
Contributii pentru concedii si indemnizatii	100306		1.000	1.000	1.000	1.000	920	80	276
TITLUL II BUNURI SI SERVICII (cod 20.01 la 20.30)	20		60.000	37.000	37.000	37.000	28.605	8.395	58.468
Bunuri si servicii (cod 20.01.01 la 20.01.30)	2001		51.000	32.000	32.000	32.000	24.862	7.138	28.297
Incazit, iluminat si forta motrice	200103		6.000	5.000	5.000	5.000		5.000	
Posta, telecomunicatii, radio, televizor, internet	200108		6.000	5.000	5.000	5.000	2.862	2.138	2.640
Materiale si prestari de servicii cu caracter functional	200109		36.000	16.000	16.000	16.000	16.000		26.657
Alte bunuri si servicii pentru intretinere si functionare	200130		9.000	6.000	6.000	6.000	6.000		
Reparatii curente	2002								26.428
Deplasari, detasari, transferari (cod 20.06.01+20.06.02)	2006		9.000	5.000	5.000	5.000	3.743	1.257	3.743
Deplasari interne, detasari, transferari	200601		5.000	2.000	2.000	2.000	2.000		3.282
Deplasari in strainatate	200602		4.000	3.000	3.000	3.000	1.743	1.257	481
SECTIUNEA DE DEZVOLTARE (cod 51+55+58+70+84)	D								2.261
CHELTUIELI DE CAPITAL (cod 71+72+75)	70								2.261

A	B	1	2	3	4	5	6	7=5-6	8
TITLUL XII ACTIVE NEFINANCIARE (cod 71.01+71.02+71.03)	71								2.261
Active fixe (inclusiv reparatii capitale) (cod 71.01.01 la 71.01.30)	7101								2.261
Alte active fixe	710130								2.261

NOTA: Sumele inscrise in col. 5 "Plati efectuate" cu semnul minus la Titlul 85, art. 85.01 "Plati efectuate din anii precedenti si recuperate in anul curent", se inregistreaza si pe col. 3 "Angajamente bugelare" si col. 4 "Angajamente legale" la acelasi cod Lot cu semnul minus, astfel incat in col. 6 "Angajamente legale de platit" sa nu fie raportate sume.



Conducatorul compartimentului  
financiar-contabil

## CONTUL DE EXECUTIE AL INSTITUTIILOR PUBLICE - CHELTUIELI

la data de 30.09.2011

Cod 21 Capitol 70105002

Subcapitol Serviciul Informatic

-lei-

Denumirea indicatorilor *)	Cod indicator	Credite de angajament	Credite bugetare		Angajamente bugetare	Angajamente legale	Plati efectuate	Angajamente legale de platit	Cheltuieli efective
			anuale aprobate la finele perioadei de raportare	trimestriale cumulate					
A	B	1	2	3	4	5	6	7=5-6	8
CHELTUIELI TOTAL			284.000	219.000	255.000	255.000	154.275	100.725	168.692
SECTIUNEA DE FUNCTIONARE (01+79+84)	F		284.000	219.000	255.000	255.000	154.275	100.725	168.692
A. CHELTUIELILE CURENTE (10+20+30+40+50+60+65+66+67+69)	01		284.000	219.000	255.000	255.000	154.275	100.725	168.692
TITLUL I. CHELTUIELI DE PERSONAL (cod 10.01+10.02+10.03)	10		153.000	117.000	153.000	153.000	110.349	42.651	112.747
Cheltuieli cu salariile in bani (cod 10.01.01 la 10.01.30)	1001		119.000	90.000	119.000	119.000	85.546	32.454	88.428
Salarii de baza	100101		103.000	78.000	103.000	103.000	76.062	26.939	77.580
Alte drepturi salariale in bani	100130		16.000	12.000	16.000	16.000	10.484	5.515	10.848
Contributii (cod 10.03.01 la 10.03.06)	1003		34.000	27.000	34.000	34.000	23.803	10.197	24.319
Contributii de asigurari sociale de stat	100301		25.000	19.000	25.000	25.000	18.003	6.997	18.394
Contributii de asigurari de somaj	100302		1.000	1.000	1.000	1.000	433	567	442
Contributii de asigurari sociale de sanatate	100303		6.000	5.000	6.000	6.000	4.500	1.500	4.598
Contributii pentru asigurari de accidente de munca si boli profesionale	100304		1.000	1.000	1.000	1.000	132	868	134
Contributii pentru concedii si indemnizatii	100306		1.000	1.000	1.000	1.000	735	285	751
TITLUL II BUNURI SI SERVICII (cod 20.01 la 20.30)	20		131.000	102.000	102.000	102.000	43.926	58.074	55.945
Bunuri si servicii (cod 20.01.01 la 20.01.30)	2001		77.000	58.000	58.000	58.000	25.319	32.681	37.338
Furnituri de birou	200101		3.000	3.000	3.000	3.000		3.000	3.000
Incalzit, iluminat si forta motrice	200103		9.000	7.000	7.000	7.000	3.171	3.829	3.171
Carburanti si lubrifianti	200105		4.000	3.000	3.000	3.000	2.382	618	2.491
Piese de schimb	200106		2.000	2.000	2.000	2.000		2.000	
Posta, telecomunicatii, radio, televizor, internet	200108		2.000	2.000	2.000	2.000	1.546	454	1.546
Materiale si prestari de servicii cu caracter functional	200109		27.000	19.000	19.000	19.000	3.182	15.818	12.788
Alte bunuri si servicii pentru intretinere si functionare	200130		30.000	22.000	22.000	22.000	15.036	6.962	14.342
Reparatii curente	2002		1.000	1.000	1.000	1.000		1.000	
Bunuri de natura obiectelor de inventar (cod 20.05.01 la	2005		5.000	4.000	4.000	4.000		4.000	

A	B	1	2	3	4	5	6	7=5-6	8
20.05.30)									
Alte obiecte de inventar	200530		5.000	4.000	4.000	4.000		4.000	
Deplasari, detasari, transferari (cod 20.06.01+20.06.02)	2006		4.000	3.000	3.000	3.000	1.013	1.987	1.013
Deplasari interne, detasari, transferari	200601		4.000	3.000	3.000	3.000	1.013	1.987	1.013
Pregatire profesionala	2013		2.000	2.000	2.000	2.000		2.000	
Protectia muncii	2014		42.000	34.000	34.000	34.000	17.594	16.406	17.594

NOTA: Sumele inscise in col. 5 "Plati efectuate" cu semnul minus la Titlul 85, art. 85.01 "Plati efectuate din anii precedenti si recuperate in anul curent", se inscriu si pe col. 3 "Angajamente bugetare" si col. 4 "Angajamente legale" la acelaasi cod tot cu semnul minus, astfel incat in col. 6 "Angajamente legale de plata" sa nu fie raportate sume.



Conducatorul compartimentului  
financiar-contabil



## CONTUL DE EXECUTIE AL INSTITUTIILOR PUBLICE - CHELTUIELI

la data de 30.09.2011

Cod 21 Capitol 70105003

Subcapitol 70105003 Serviciul Deservire, Paza si Protocol

-lei-

Denumirea indicatorilor *)	Cod indicator	Credite de angajament	Credite bugetare		Angajamente bugetare	Angajamente legale	Plati efectuate	Angajamente legale de platit	Cheltuieli efective
			anuale aprobate la finele perioadei de raportare	trimestriale cumulate					
A	B	1	2	3	4	5	6	7=5-6	8
CHELTUIELI TOTAL			1.390.000	1.005.000	1.156.000	1.156.000	570.488	585.512	522.631
SECTIUNEA DE FUNCTIONARE (01+79+84)	F		1.390.000	1.005.000	1.156.000	1.156.000	570.488	585.512	522.631
A. CHELTUIELILE CURENTE (10+20+30+40+50+51+55+56+57+59)	01		1.390.000	1.005.000	1.156.000	1.156.000	570.488	585.512	522.631
TITLUL I. CHELTUIELI DE PERSONAL (cod 10.01+10.02+10.03)	10		600.000	449.000	600.000	600.000	404.744	195.258	420.519
Cheltuieli cu salariile in bani (cod 10.01.01 la 10.01.30)	1001		469.000	351.000	469.000	469.000	317.513	151.487	322.204
Salarii de baza	100101		423.000	317.000	423.000	423.000	292.030	130.970	299.578
Sporuri pentru conditii de munca	100105		16.000	12.000	16.000	16.000	6.323	9.677	5.621
Alte drepturi salariale in bani	100130		30.000	22.000	30.000	30.000	19.160	10.840	17.005
Contributii (cod 10.03.01 la 10.03.06)	1003		131.000	98.000	131.000	131.000	87.231	43.769	98.315
Contributii de asigurari sociale de stat	100301		95.000	71.000	95.000	95.000	66.533	28.467	67.190
Contributii de asigurari de somaj	100302		4.000	3.000	4.000	4.000	1.543	2.457	1.558
Contributii de asigurari sociale de sanatate	100303		23.000	17.000	23.000	23.000	16.462	6.538	16.753
Contributii pentru asigurarile de accidente de munca si boli profesionale	100304		4.000	3.000	4.000	4.000	480	3.520	484
Contributii pentru concedii si indemnizatii	100305		5.000	4.000	5.000	5.000	2.213	2.787	12.330
TITLUL II BUNURI SI SERVICII (cod 20.01 la 20.30)	20		790.000	556.000	556.000	556.000	165.744	390.256	102.112
Bunuri si servicii (cod 20.01.01 la 20.01.30)	2001		434.000	310.000	310.000	310.000	42.858	267.142	40.304
Furnituri de birou	200101		98.000	72.000	72.000	72.000	5.228	66.774	5.170
Materiale pentru curatenie	200102		80.000	57.000	57.000	57.000	3.208	53.792	3.208
Incalzit, iluminat si forta motrice	200103		60.000	38.000	38.000	38.000	18.870	19.130	18.870
Apa, canal, salubritate	200104		34.000	24.000	24.000	24.000		24.000	
Carburanti si lubrifianti	200108		20.000	15.000	15.000	15.000	1.993	13.007	1.993
Piese de schimb	200106		10.000	7.000	7.000	7.000	3.948	3.052	1.820
Posta, telecomunicatii, radio, televizor, internet	200108		5.000	4.000	4.000	4.000	408	3.592	407
Materiale si prestari de servicii cu caracter functional	200109		65.000	49.000	49.000	49.000	4.035	44.965	4.035

A	B	1	2	3	4	5	6	7=5-6	8
Alte bunuri si servicii pentru intretinere si functionare	200130		62,000	44,000	44,000	44,000	5,170	38,830	4,801
Bunuri de natura obiectelor de inventar (cod 20.05.01 la 20.05.30)	2005		10,000	7,000	7,000	7,000	658	6,342	349
Alte obiecte de inventar	200530		10,000	7,000	7,000	7,000	658	6,342	349
Carti publicatii si materiale documentare	2011		10,000	6,000	8,000	8,000		8,000	
Pregatire profesionala	2013		7,000	5,000	5,000	5,000	1,900	3,100	1,900
Protectia muncii	2014		9,000	6,000	6,000	6,000		6,000	
Alte cheltuieli (cod 20.30.01 la 20.30.30)	2030		320,000	220,000	220,000	220,000	120,328	99,672	59,559
Alte cheltuieli cu bunuri si servicii	203030		320,000	220,000	220,000	220,000	120,328	99,672	59,559

NOTA: Sumele inscrise in col. 5 "Plati efectuate" cu semnul minus la Titlul 85, art. 85.01 "Plati efectuate din anii precedenti si recuperate in anul curent", se inscriu si pe col. 3 "Angajamente bugelare" si col. 4 "Angajamente legale" la acelasi cod tot cu semnul minus, astfel incat in col. 6 "Angajamente legale de platit" sa nu fie raportate sume.



Conducatorul compartimentului  
financiar-contabil

CONTUL DE EXECUTIE AL INSTITUTIILOR PUBLICE - CHELTUIELI

la data de 30.09.2011

Cod 21 Capitol 70105004

Subcapitol 70105004 Directia Jud. da Paza

-lei-

Denumirea indicatorilor *)	Cod indicator	Credite de angajament	Credite bugetare		Angajamente bugetare	Angajamente legale	Plati efectuate	Angajamente legale de platit	Cheltuieli efective
			anuale aprobate la finele perioadei de raportare	trimestriale cumulate					
A	B	1	2	3	4	5	6	7=5-6	8
CHELTUIELI TOTAL			780,000	565,000	714,000	714,000	490,324	223,676	545,764
SECTIUNEA DE FUNCTIONARE (01+79+84)	F		780,000	565,000	714,000	714,000	490,324	223,676	519,764
A. CHELTUIELILE CURENTE (10+20+30+40+50+51+55+56+57+59)	01		780,000	565,000	714,000	714,000	490,324	223,676	519,764
TITLUL I. CHELTUIELI DE PERSONAL (cod 10.01+10.02+10.03)	10		581,000	432,000	561,000	561,000	414,704	166,296	411,055
Cheltuieli cu salariile in bani (cod 10.01.01 la 10.01.30)	1001		452,000	339,000	452,000	452,000	327,621	124,379	323,345
Salarii de baza	100101		400,000	302,000	400,000	400,000	296,385	103,615	284,246
Sporuri pentru conditia de munca	100105		15,000	10,000	15,000	15,000	10,000	5,000	12,621
Alte drepturi salariale in bani	100130		37,000	27,000	37,000	37,000	21,236	15,764	26,478
Contributii (cod 10.03.01 la 10.03.06)	1003		129,000	93,000	129,000	129,000	87,083	41,917	87,710
Contributia de asigurari sociale de stat	100301		93,000	67,000	93,000	93,000	65,679	27,121	66,168
Contributia de asigurari de somaj	100302		4,000	3,000	4,000	4,000	1,555	2,445	1,565
Contributii de asigurari sociale de sanatate	100303		24,000	17,000	24,000	24,000	16,440	7,560	16,512
Contributia pentru asigurarea de accidente de munca si boli profesionale	100304		4,000	3,000	4,000	4,000	911	3,089	915
Contributii pentru concedii si indemnizatii	100306		4,000	3,000	4,000	4,000	2,298	1,702	2,550
TITLUL II BUNURI SI SERVICII (cod 20.01 la 20.30)	20		199,000	133,000	133,000	133,000	75,620	57,380	108,709
Bunuri si servicii (cod 20.01.01 la 20.01.30)	2001		107,000	76,000	76,000	76,000	50,094	25,906	51,328
Furnituri de birou	200101		5,000	4,000	4,000	4,000	2,102	1,698	2,330
Incalzit, iluminat si forta motrice	200103		25,000	17,000	17,000	17,000	13,576	3,424	13,576
Apa, canal, salubritate	200104		8,000	5,000	5,000	5,000	1,131	3,869	1,131
Carburanti si lubrifianti	200105		38,000	28,000	28,000	28,000	24,445	3,555	25,755
Piese de schimb	200106		3,000	2,000	2,000	2,000	765	1,235	765
Posta, telecomunicatii, radio, televizor, internet	200108		16,000	11,000	11,000	11,000	6,573	4,427	6,573
Alte bunuri si servicii pentru intretinere si functionare	200130		12,000	9,000	9,000	9,000	1,502	7,498	1,198
Reparatii curente	2002		25,000	18,000	18,000	18,000	3,945	14,055	3,945

A	B	1	2	3	4	5	6	7=5-6	8
Bunuri de natura obiectelor de inventar (cod 20.05.01 la 20.05.30)	2005		15,000	6,000	6,000	6,000		6,000	31,793
Uniforme si echipamente	200501		10,000	4,000	4,000	4,000		4,000	12,805
Alte obiecte de inventar	200530		5,000	2,000	2,000	2,000		2,000	18,988
Carti publicatii si materiale documentare	2011		4,000	3,000	3,000	3,000	1,750	1,250	1,750
Pregatire profesionala	2013		2,000	1,000	1,000	1,000	800	200	800
Protectia muncii	2014		3,000	1,000	1,000	1,000		1,000	
Munite, furnituri si armament de natura activelor fixe pentru armata	2015		3,000	1,000	1,000	1,000		1,000	32
Alte cheltuieli (cod 20.30.01 la 20.30.30)	2030		40,000	27,000	27,000	27,000	19,031	7,969	19,061
Chirii	203004		12,000	8,000	8,000	8,000	5,682	2,318	5,682
Alte cheltuieli cu bunuri si servicii	203030		28,000	19,000	19,000	19,000	13,349	5,651	13,379
SECTIUNEA DE DEZVOLTARE (cod 51+55+56+70+84)	D								26,000
CHELTUIELI DE CAPITAL (cod 71+72+75)	70								26,000
TITLUL XII ACTIVE NEFINANCIARE (cod 71.01+71.02+71.03)	71								26,000
Active fixe (inclusiv reparatii capitale)(cod 71.01.01 la 71.01.30)	7101								26,000
Constructii	710101								26,000

NOTA: Sumele inscrise in col. 5 "Plati efectuate" cu semnul minus la Titlul B5, art. 85.01 "Plati efectuate din anii precedenti si recuperate in anul curent", se inregistreaza pe col. 3 "Angajamente bugetare" si col. 4 "Angajamente legate" la acelasi cod lot cu semnul minus, astfel incat in col. 6 "Angajamente legate de platit" sa nu fie raportate sume.



Conducatorul compartimentului  
Financiar-Contabil

## CONTUL DE EXECUTIE AL INSTITUTIILOR PUBLICE - CHELTUIELI

la data de 30.09.2011

Cod 21 Capitol 83100307

Subcapitol 830100307 Camera Agricole

-lei-

Denumirea indicatorilor *)	Cod indicator	Credite de angajament	Credite bugetare		Angajamente bugetare	Angajamente legale	Plati efectuate	Angajamente legale de platit	Cheltuieli efective
			anuale aprobate la finele perioadei de raportare	trimestriale cumulate					
A	B	1	2	3	4	5	6	7=5-6	8
CHELTUIELI TOTAL			820,000	658,000	808,000	808,000	558,015	249,985	578,082
SECTIUNEA DE FUNCTIONARE (01+79+84)	F		820,000	658,000	808,000	808,000	558,015	249,985	578,082
A. CHELTUIELILE CURENTE (10+20+30+40+50+51+55+56+57+59)	01		820,000	658,000	808,000	808,000	558,015	✓ 249,985	578,082
TITLUL I. CHELTUIELI DE PERSONAL (cod 10.01+10.02+10.03)	10		720,000	570,000	720,000	720,000	✓ 508,253	✓ 211,747	517,917
Cheltuieli cu salariile in bani (cod 10.01.01 la 10.01.30)	1001		510,000	400,000	510,000	510,000	✓ 395,823	✓ 114,177	407,712
Salarii de baza	100101		478,000	373,000	478,000	478,000	392,703	85,297	399,470
Sporuri pentru conditii de munca	100105		20,000	15,000	20,000	20,000		20,000	
indemnizatii platite unor persoane din afara unitatii	100112		10,000	10,000	10,000	10,000	3,120	6,880	8,008
indemnizatii de deosebita	100113		2,000	2,000	2,000	2,000		2,000	234
Contributii (cod 10.03.01 la 10.03.06)	1003		210,000	170,000	210,000	210,000	112,430	✓ 97,570	110,205
Contributii de asigurari sociale de stat	100301		160,000	130,000	160,000	160,000	86,966	73,034	83,179
Contributii de asigurari de somaj	100302		5,000	4,000	5,000	5,000	1,969	3,031	1,999
Contributii de asigurari sociale de sanatate	100303		35,000	26,000	35,000	35,000	20,469	14,531	20,773
Contributii pentru asigurari de accidente de munca si boli profesionale	100304		5,000	4,000	5,000	5,000	845	4,155	858
Contributii pentru concedii si indemnizatii	100306		5,000	4,000	5,000	5,000	2,181	2,819	3,396
TITLUL II BUNURI SI SERVICII (cod 20.01 la 20.30)	20		100,000	88,000	88,000	88,000	49,762	✓ 38,238	54,869
Bunuri si servicii (cod 20.01.01 la 20.01.30)	2001		84,000	72,000	72,000	72,000	49,762	✓ 22,238	53,189
Furnituri de birou	200101		10,000	9,000	9,000	9,000	4,977	4,023	9,058
Incalzit, iluminat si forta motrice	200103		10,000	8,000	8,000	8,000	7,850	150	5,846
Apa, canal, salubritate	200104		3,000	3,000	3,000	3,000	743	2,257	743
Carburanti si lubrifianti	200105		15,000	13,000	13,000	13,000	6,260	6,740	6,450
Posta, telecomunicatii, radio, televizor, internet	200108		10,000	8,000	8,000	8,000	7,000	1,000	6,025
Alte bunuri si servicii pentru intretinere si functionare	200130		36,000	31,000	31,000	31,000	22,932	8,068	23,067
Bunuri de natura obiectelor de inventar (cod 20.05.01 la	2005		3,000	3,000	3,000	3,000		3,000	

A	B	1	2	3	4	5	6	7=5-6	8
20.05.30)									
Alte obiecte de inventar	200530		3,000	3,000	3,000	3,000		3,000	
Deplasari, detasari, transferari (cod 20.05.01+20.05.02)	2006		3,000	3,000	3,000	3,000		3,000	1,680
Deplasari interne, detasari, transferari	200601		3,000	3,000	3,000	3,000		3,000	1,680
Pregatire profesionala	2013		10,000	10,000	10,000	10,000		10,000	
TITLUL VI TRANSFERURI INTRE UNITATI ALE ADMINISTRATIEI PUBLICE (cod 51.01+51.02)	51F								5,296
Transferuri curente (cod 51.01.01 la 51.01.49)	5101								5,296
Transferuri catre bugetele locale pentru achitarea obligatiilor restante ale centralelor de termoficare	510150								5,296
TITLUL VI TRANSFERURI INTRE UNITATI ALE ADMINISTRATIEI PUBLICE (cod 51.01+51.02)	51								5,296

NOTA: Sumele inscrie in col. 5 "Plati efectuate" cu semnul minus la Titlul 85, art. 85.01 "Plati efectuate din anii precedenti si recuperate in anul curent", se incriu si pe col. 3 "Angajamente bugetare" si col. 4 "Angajamente legale" la aceleasi cod tot cu semnul minus, astfel incat in col. 6 "Angajamente legale de platit" sa nu fie raportate sume.



Conducatorul compartimentului  
financiar-contabil