

ROMÂNIA

CONSILIUL JUDEȚEAN TELEORMAN PRESEDINTE

Nr. 9049 din 01 august 2014

M.F.P. - A.N.A.F. - D.G.R.F.P. Ploiești
ADMINISTRAȚIA JUDEȚEANĂ A FINANTELOR PUBLICE TELEORMAN
INTRARE 2
Nr. 50453 ziua 15 luna 07 an 14

Către,
**ADMINISTRAȚIA JUDEȚEANĂ A FINANTELOR
PUBLICE TELEORMAN**

Vă transmitem alăturat, Situația financiară întocmită la 30 iunie 2014, conform prevederilor Ordinului Ministrului Finanțelor Publice nr. 556/2014 pentru aprobarea Normelor metodologice privind întocmirea și depunerea situațiilor financiare trimestriale ale instituțiilor publice, precum și a unor rapoartări financiare lunare în anul 2014.

PRESEDINTE
Ionuț Adrian Gâdea
CONSILIUL JUDEȚEAN
TELEORMAN
1

CONSILIUL JUDEȚEAN TELEORMAN
COD CAEN 8411
SERVICII DE ADMINISTRAȚIE
PUBLICA GENERALĂ
DIRECȚIA ECONOMICĂ, BUGET-FINANȚE
Nr. 9048 din 01 august 2014

RAPORT DE ANALIZĂ PE BAZĂ DE BILANȚ
încheiat la 30 iunie 2014

Prezentul raport de analiză însoțește Situația financiară încheiată la 30 iunie 2014, respectând prevederile Normelor metodologice privind întocmirea și depunerea situațiilor financiare ale instituțiilor publice la 30 iunie 2014, aprobate prin Ordinul Ministerului Finanțelor Publice nr.556/08.04.2014.

În conformitate cu prevederile Legii contabilității nr.82/1991, republicată, cu modificările și completările ulterioare, Situația financiară la 30 iunie 2014 centralizează execuția bugetului propriu al județului precum și a bugetelor instituțiilor și serviciilor din subordinea Consiliului Județean Teleorman la finele trimestrului II al anului 2014.

Sub autoritatea Consiliului Județean Teleorman funcționează un număr de 18 instituții și servicii publice care, potrivit art.67 alin.(1) din Legea nr.273/2006 privind finanțele publice locale, cu modificările și completările ulterioare, sunt structurate după modul de finanțare astfel :

a) integral din bugetul local :

- Centrul Scolar pentru Educație Incluziva Alexandria
- Centru Școlar pentru Educație Inclusivă Roșiorii de Vede
- Centrul de Resurse și Asistență Educațională
- Biblioteca Județeană „Marin Preda”
- Direcția Generală de Asistență Socială și Protecția Copilului

b) din venituri proprii și subvenții acordate de la bugetul propriu al județului :

- Serviciul Public Comunitar de Evidență a Persoanelor
- Muzeul Județean
- Centrul Județean de Conservare și Promovare a Culturii Tradiționale
- Căminul pentru Persoane Vârstnice Cervenia
- Căminul pentru Persoane Vârstnice Furculești
- Serviciul de Cooperare Internă și Internațională
- Serviciul Informatic
- Serviciul Deservire, Pază și Protocol
- Camera Agricolă Teleorman

c) integral din venituri proprii :

- Direcția Generală de Pază a județului Teleorman
- Spitalul Județean de Urgență Alexandria
- Spitalul de Pneumoftiziologie Roșiorii de Vede
- Spitalul de Psihiatrie Poroschia

POLITICI CONTABILE

Politicele contabile definesc o concepție contabilă pentru fiecare instituție publică în rezolvarea ansamblului problemelor financiare. Ele încorporează principiile, bazele, convențiile, regulile și practicile specifice adoptate de o entitate în conducerea curentă a activităților și a contabilității acestora, pentru întocmirea și prezentarea situațiilor financiare.

În cadrul Cosiliului Județean Teleorman s-au respectat conceptele de bază ale contabilității și anume :

- ***principiul continuității activității***
- ***principiul prevalenței economicului asupra juridicului (realității asupra aparenței)*** : informațiile contabile prezentate în situațiile financiare sunt credibile, respectă realitatea economică a evenimentelor sau tranzacțiilor, nu numai forma lor juridică
- ***principiul evaluării separate a elementelor de activ și pasiv***
- ***principiul intangibilității*** : a însemnat că bilanțul de închidere din anul precedent este egal cu bilanțul de deschidere din anul curent
- ***principiul necompensării*** : am ținut cont de faptul că orice compensare între elementele de activ și de pasiv sau între elementele de venituri și cheltuieli nu este admisă, cu excepția compensărilor între active și pasive permise de reglementările legale
- ***principiul pragului de semnificație (importanței relative)*** : elementele care au o valoare semnificativă sunt prezentate distinct, iar cele cu valori nesemnificative sunt prezentate într-o poziție globală. Se consideră că un element patrimonial este semnificativ, dacă omiterea sa ar influența în mod vădit decizia utilizatorilor situațiilor financiare
- ***principiul permanenței metodelor*** : metodele de evaluare au fost aplicate în mod consecvent de la un exercițiu financiar la altul

În activitatea instituției s-a ținut cont de principiile enumerate mai sus și nu s-au constatat abateri de la aceste principii.

Informațiile cuprinse în situațiile financiare sunt relevante pentru nevoile conducerii în luarea unor decizii economice, credibile, comparabile și inteligibile, în sensul că :

- reprezintă fidel rezultatul patrimonial și poziția financiară a instituției publice ;
- sunt neutre ;
- sunt prudente ;
- sunt complete sub toate aspectele semnificative

Sistemul de evidență contabilă a mișcărilor din cadrul conturilor de disponibilități este apt să furnizeze informații cu privire la detalierea tuturor fluxurilor de numerar prin corespondență cu destinația sau proveniența acestora. Datoriile evidențiate în bilanț sunt

clasificate după natura lor economică în datoriile către furnizori, datoriile către instituții de credit, datoriile salariale și fiscale.

Plățile s-au efectuat cu respectarea prevederilor Legii finanțelor publice locale nr.273/2006 cu modificările și completările ulterioare, precum și ale Ordinului M.F.P. nr.1792/2002 completat și modificat prin Ordinul M.F.P. nr.547/2009 privind angajarea, lichidarea, ordonanțarea și plata cheltuielilor instituțiilor publice.

Situația financiară la 30.06.2014 oferă o imagine fidelă a activelor, datoriilor, poziției financiare, performanței financiare și rezultatului financiar.

Situația financiară la data de 30.06.2014 s-a întocmit pe modelul aprobat prin Ordinul ministrului finanțelor publice nr.556/2014 pentru aprobarea Normelor metodologice privind întocmirea și depunerea situațiilor financiare ale instituțiilor publice la 30 iunie 2014.

NOTE EXPLICATIVE

1. Execuția bugetului

Principalele repere ale analizei execuției bugetului propriu al județului Teleorman la data de 30.06.2014, sunt următorii indicatori economici :

- prevederile bugetare trimestriale totale sunt în suma de 126.562.000 lei pe partea de venituri,

- drepturi constatate în anul curent în sumă de 92.418.383 lei ;

- încasări realizate în sumă de 92.418.383 lei, reprezentând 73.02% din prevederile bugetare ale semestrului I -2014, din care 28.102.739 lei (22.20%) reprezintă venituri proprii ;

- prevederile bugetare trimestriale totale sunt în suma 127.511.000 lei pe partea de cheltuieli,

- plățile nete efectuate la data de 30.06.2014 în sumă de 90.265.745 lei reprezintă 70.78 % față de prevederile bugetare ale semestrului I 2014 ;

- cheltuieli efective ale bugetului local în sumă de 69.378.112 lei.

-lei-

	Încasări realizate	Plăți efectuate	Excedent/deficit
Total, din care :	92.418.383	90.265.745	2.152.638
<i>Sectiunea de functionare</i>	<i>45.539.326</i>	<i>45.119.512</i>	<i>419.814</i>
<i>Sectiunea de dezvoltare</i>	<i>46.879.057</i>	<i>45.146.233</i>	<i>1.732.824</i>

Din analiza execuției bugetului de venituri și cheltuieli al instituțiilor și serviciilor finanțate integral sau parțial din venituri proprii, rezultă următoarele date :

- drepturi constatate în anul curent în sumă de 38.615.291 lei ;

- încasări realizate în sumă de 37.346.103 lei, reprezentând 79.19% din prevederile bugetare ale semestrului I 2014 ;

- plățile nete efectuate la data de 30.06.2014 în sumă de 37.685.263 lei și reprezintă 79.91% față de prevederile bugetare ;

- deficit de casa înregistrat la 30.06.2014 în sumă de 339.584 lei, ce aparține secțiunii de funcționare , platile efectuate depasind incasarile cu sume utilizate din excedentul anilor anteriori aflate in conturile de disponibil la 31.12.2013 la unitatile sanitare cu paturi subordonate Consiliului Judetean Teleorman.

- cheltuieli efective ale bugetului instituțiilor și serviciilor finanțate integral sau parțial din venituri proprii sunt în sumă de 37.016.435 lei.

	Încasări realizate	Plăți efectuate	Excedent/deficit
Total, din care :	37.346.103	37.685.263	-339.160
<i>Sectiunea de functionare</i>	<i>36.437.439</i>	<i>36.777.023</i>	<i>-339.584</i>
<i>Sectiunea de dezvoltare</i>	<i>908.664</i>	<i>908.240</i>	<i>424</i>

II. CONTUL DE REZULTAT PATRIMONIAL

Contul de rezultat patrimonial reflecta situația veniturilor, finanțarilor și cheltuielilor din perioada de raportare. Veniturile și finanțările sunt prezentate pe feluri de venituri după natura sau sursa lor, indiferent dacă au fost încasate sau nu. Cheltuielile sunt prezentate pe feluri de cheltuieli după natura sau destinația lor, indiferent dacă au fost plătite sau nu.

În contul de rezultat patrimonial centralizat se înregistrează un excedent patrimonial de 2.800.253 lei. Acesta este mai mic decât excedentul patrimonial înscris în bilanț 2.808.795 lei cu suma de 8.542 lei, ce reprezintă finanțarea de la bugetul de stat primită de unitățile de învățământ special :

- Centrul Școlar pentru Educație Incluzivă Rosiorii de Vede – 8.516 lei,
- Centrul Școlar pentru Educație Incluzivă Alexandria – 26 lei.

III. ACTIVE, STOCURI, CREANȚE, DATORII, CAPITALURI PROPRII ȘI CREȘTERI SEMNIFICATIVE ALE UNOR INDICATORI DE BILANȚ

Din analiza posturilor bilanțiere, se constată că totalul activelor este de 1.492.549.883 lei, din care :

- 6.973.063 lei – conturi la trezorerie și instituții de credit ;
- 34.051 lei – conturi casa în lei.

Precizăm ca anexa 3” Situația fluxurilor de trezorerie” predata de instituțiile publice la Consiliul Județean Teleorman a fost însoțită de către copii ale extraselor de cont deschise la Trezoreria Statului, fiind verificată exactitatea datelor înscrise în anexa și extrase de cont.

- 17.114.403 lei – stocuri, în creștere cu 25.005 lei față de începutul anului, cea mai mare parte a acestora reprezentând hrană, medicamente și materiale sanitare, materiale de natura obiectelor de inventar în folosință sau în magazie și combustibil, înregistrate de unitățile de învățământ special, asistență socială și sănătate ;

- 32.780.769 lei – creanțe curente, în scădere cu 1.954.933 lei față de începutul anului ;

- active necurente – 1.544.938.003 lei, în scădere cu 9.940.620 lei față de începutul anului, datorită amortizării calculată și înregistrată.

Datoriile curente sunt în sumă de 52.525.231 lei, din care :

- 21.405.048 lei – datorii comerciale și avansuri, în scădere cu 8.439.424 lei față de soldul la începutul anului , scaderile semnificative provin de la activitatea proprie și

de la Spitalul Judetean de Urgenta Alexandria, ca urmare a achitarii datoriilor fata de furnizori ;

- 23.890.048 lei – datorii către bugete, în scadere cu 2.919.276lei față de începutul anului ;

- 3.453.202lei – salariile angajaților, în creștere cu 111.091 lei față de începutul anului ;

- 1.532.049 – datorii din operatiuni cu Fonduri externe nerambursabile și fonduri de la buget ;

- 35.122 lei – alte drepturi convenite altor categorii de persoane (pensii, burse, ind.somaj) ;

- 48.562lei – venituri în avans,

- 1.212.458– provizioane , in crestere cu 910.093 lei fata de inceputul anului, provizioane inregistrate de catre: Centrul Judetean de Resurse si de Asistenta Educationala si Directia Generala de Asistenta Sociala si Protectia Copilului Teleorman reprezentand drepturi salariale castigate prin hotarare judecatoreasca, conform prevederilor Legii nr.221/2008 si a Legii 330/2009.

Datoriile necurente sunt în sumă totală de 62.544.694 lei fiind aferente în principal creditelor interne pe care Consiliul Județean Teleorman le-a contractat pentru acoperirea cotei de cofinanțare unor obiective de investiții finanțate din fonduri externe nerambursabile precum și pentru finanțarea unor obiective de investiții de interes local.

Activele nete la 30 iunie 2014 sunt de 1.492.549.883 lei, sumă egală cu valoarea capitalurilor proprii. Acestea înregistrează o creștere față de soldul la începutul anului de 1.935.379 lei.

Capitalurile proprii sunt reprezentate de urmatorii indicatori:

- 1.322.596.207 lei – rezerve si fonduri ,fiind in crestere cu 2.954.739 lei fata de inceputul anului,

- 167.144.881 lei – rezultat reportat (sold creditor) in crestere cu 51.523.294 lei, datorita rezultatului patrimonial(sold creditor) realizat la sfarsitul anului 2013 si repartizat in cursul semestrului II al anului 2014,

- rezultatul patrimonial aferent perioadei de raportare este de 2.808.795 lei, reprezentand excedent.

IV. PLĂȚI RESTANTE

Plățile restante din anexa 30 b sunt în sumă de 5.165.287 lei și reprezintă :

a) plăți restante din operațiuni comerciale în sumă de 3.422.308 lei, formate din :

- plăți restante sub 30 de zile, în sumă de 914.068 lei ;

- plăți restante peste 30 de zile, în sumă de 1.375.342 lei ;

- plăți restante peste 90 de zile, în sumă de 554.431 lei ;

- plăți restante peste 120 de zile, în sumă de 578.467 lei

b) plăți restante față de bugetul general consolidat in suma de 1.742.979 formate din :

- plati restante sub 30 zile, in suma de 154.72 lei,

- plati restante peste 30 zile, in suma de 46.739 lei,

- plăți restante peste 1 an, în sumă de 1.541.868 lei

Plățile restante din operațiuni comerciale provin în majoritate de la Spitalul Județean de Urgență Alexandria și Spitalul de Pneumoftiziologie Roriorii de Vede, ce reprezintă restante către furnizorii de medicamente, materiale sanitare și hrană, achiziționate pentru :

- program oncologie
- program HIV/SIDA
- program diabet
- program susținere nou născuți
- program chirurgie vasculară
- program ortopedie, etc .

Plățile restante în sumă de 1.541.868 lei către bugetul general consolidat provin de la Direcția Generală de Pază a Județului Teleorman și reprezintă contribuții salariale și penalități.

Execuția centralizată a bugetului propriu al județului Teleorman precum și a ordonatorilor terțiari de credite ai Consiliului Județean Teleorman a avut în vedere utilizarea judicioasă a creditelor bugetare, încasarea veniturilor, oportunitatea și legalitatea angajării și utilizării creditelor bugetare în limita și cu destinațiile aprobate, cât și asigurarea integrității bunurilor aflate în administrare din patrimoniul instituție.

DIRECTOR EXECUTIV,

Melintescu Valentina



BILANT

incheiat la 30.06.2014


- lei -

Nr. rand	Denumirea indicatorilor	Cod	Sold la:	
			inceputul anului	sfarsitul perioadei
A	B	C	1	2
	Active fixe necorporale (ct.2030000+2050000+2060000+2080100+2080200+ 2330000 -2800300-2800500-2800800-2900400-2900500-2900800-2930100*)	03	3854647	3349345
	Instalatii tehnice, mijloace de transport, animale, plantatii, mobilier, aparatura birotica si alte active corporale (ct.2130100+2130200+2130300+2130400+2140000+2310000 -2810300-2810400-2910300-2910400-2930200*)	04	85540754	79969867
	Terenuri si cladiri (ct.2110100+2110200+2120000+2310000-2810100-2810200 -2910100-2910200-2930200)	05	1462658029	1458482845
	Active financiare necurente (investitii pe termen lung) peste un an (ct.2600100+2600200+2600300+2650000+ 2670201+ 2670202+ 2670203+2670204+2670205+2670208 -2960101-2960102 -2960103 -2960200), din care: 2678+2679- 296) din care:	07	2522012	2522012
	Titluri de participare (ct.2600100+2600200+2600300-2960101-2960102-2960103)	08	2522012	2522012
	Creante necurente – sume ce urmeaza a fi incasate dupa o perioada mai mare de un an (ct.4110201+4110208+4130200+4280202+4610201+ 4610209 - 4910200 - 4960200), din care:	09	303181	629530
	Creante comerciale necurente – sume ce urmeaza a fi incasate dupa o perioada mai mare de un an (ct 4110201+4110208+4610201+4610209 - 4910200 -4960200)	10	303181	629530
	TOTAL ACTIVE NECURENTE (rd.03+04+05+06+07+09)	15	1554878623	1544953599
	Stocuri (ct.3010000+3020100+3020200+3020300+3020400+ 3020500+ 3020600+ 3020700+3020800+3020900+ 3030100+3030200+ 3040100+ 3040200+3050100+ 3050200+3070000+3090000+ 3310000+ 3320000+ 3410000+3450000+3460000+3470000+ 3490000+ 3510100+ 3510200+3540100+ 3540500+3540600+ 3560000+ 3570000+ 3580000+ 3590000+3610000+ 3710000+ 3810000+/-3480000+/-3780000-3910000 -3920100-3920200 -3930000-3940100-3940500-3940600-3950100-3950200-3950300- 3950400-3950600-3950700-3950800-3960000-3970000-3980000)	19	17089398	17114403
	Creante din operatiuni comerciale, avansuri si alte decontari (ct.2320000+2340000+4090101+4090102+4110101+ 4110108+ 4130100+ 4180000+4250000+4280102+ 4610101+ 4610109 +4730109**+4810101+ 4810102+ 4810103+4810200+ 4810300+4810900+ 4820000+ 4830000 + 4890000 - 4910100- 4960100+5120800), din care:	21	34735702	32765173
	Creante comerciale si avansuri (ct.2320000+2340000+4090101+4090102+ 4110101+ 4110108+ 4130100 +4180000+4610101+4610109 -4910100 - 4960100), din care :	22	33867594	29126438
	Creante bugetare (ct. 4310100**+4310200**+4310300**+4310400**+ 4310500**+ 4310700**+4370100**+4370200**+ 4370300**+ 4420400+ 4420800**+ 4440000**+ 4460000** 4480200+ 4610102+ 4630000+ 4640000 + 4650100+4650200+4660401+ 4660402+ 4660500+	23	190211	31017

A	B	C	1	2
	4660900+ 4810101**+ 4810102**+ 4810103**+ 4810900**+ 4820000** - 4970000), din care:			
	Creante din operatiuni cu fonduri externe nerambursabile si fonduri de la buget (ct.4500100+4500300+4500501+4500502+4500503+ 4500504+ 4500505+4500700+ 4510100+4510300 + 4510500 +4530100+ 4540100+4540301+4540302+ 4540501+ 4540502+4540503+ 4540504+4550100+ 4550301+4550302+ 4550303+ 4560100+ 4560303+ 4560309+ 4570100+4570201+4570202+4570203+ 4570205+4570206+4570209+4570301+4570302+ 4570309+ 4580100+ 4580301+4580302+ 4610103+ 4730103** +4740000+ 4760000), din care:	25	13240455	2937500
	Împrumuturi pe termen scurt acordate (ct.2670101+2670102+2670103+2670104+2670105+ 2670108+ 2670601 +2670602+ 2670603+2670604+ 2670605+ 2670609+ 4680101+ 4680102 +4680103+ 4680104 +4680105+4680106+ 4680107+ 4680108+ 4680109 + 4690103+4690105+ 4690106+ 4690108+ 4690109)	27		948742
	Total creante curente (rd. 21+23+25+27)	30	48166368	36682432
	Conturi la trezorerie, casa în lei (ct.5100000+5120101+5120501+5130101+ 5140101 + 5150101+ 5150301 + 5160101+5170101+ 5200100 + 5210100 + 5210200+ 5210300 + 5230000 + 5250101 + 5250102 + 5250201 + 5250202+ 5250301+5250302 + 5250400 + 5260000 +5270000 + 5280000 + 5290101+ 5290201 + 5290301 + 5290400+ 5290901 +5310101+ 5500101+ 5510000+ 5520000 +5550101 + 5570101+ 5580101 + 5580201+ 5590101 + 5600101 + 5600200+ 5600300+ 5600401+ 5610100 +5610200+ 5610300+ 5620100 +5620200+5620300+ 5710100 + 5710200 + 5710300 + 5710400 + 5740101 + 5740102+ 5740201+5740202 + 5740301+5740302 +5740400 +5750100 + 5750200 + 5750300 + 5750400-7700000)	33	5965095	6998572
	Dobânda de încasat, alte valori, avansuri de trezorerie (ct.5180701+5320100+5320200+5320300+5320400+ 5320500+ 5320600+ 5320800+5420100)	33.1	91154	61309
	Conturi la institutiile de credit, BNR, casa în valuta (ct. 5110101+5110102+5120102+5120402+5120502 +5130102 + 5130202+ 5140102 + 5140202 + 5150102 + 5150202 + 5150302+ 5160102+ 5160202 + 5170102 + 5170202 + 5290102 + 5290202 + 5290302+ 5290902 + 5310402 + 5410102 + 5410202 + 5500102 + 5550102+ 5550202 + 5570202 + 5580102 + 5580302 + 5590102 + 5590202+ 5600102 + 5600402)	35	3839278	449489
	Total disponibilitati si alte valori (rd.33+33.1+35+35.1)	40	9895527	7509370
	Conturi de disponibilitati ale Trezoreriei Centrale si ale trezoreriilor teritoriale (ct.5120600+5120700+5120901+5120902+5121000+ 5240100+ 5240200+ 5240300-7700000)	41		8542
	Cheltuieli in avans (ct. 4710000)	42	1354065	1351462
	TOTAL ACTIVE CURENTE (rd.19+30+31+40+41+41.1+42)	45	76505358	62666209
	TOTAL ACTIVE (rd.15+45)	46	1631383981	1607619808
	Sume necurente- sume ce urmeaza a fi platite dupa o perioada mai mare de un an (ct.2690200+4010200+4030200+4040200+4050200+4280201+ 4620201+ 4620209 + 5090000), din care:	52	2592726	2595840
	Datorii comerciale (ct.4010200+4030200+ 4040200+4050200+ 4620201+ 4620209)	53		2561541
	Împrumuturi pe termen lung (ct. 1610200+1620200+1630200+1640200+1650200 +1660201+ 1660202+1660203+ 1660204+1670201+ 1670202+1670203 +1670208 +1670209-1690200)	54	68836726	57964230
	Provizioane (ct. 1510201+1510202+1510203+1510204+1510208)	55	3013739	1984624
	TOTAL DATORII NECURENTE (rd.52+54+55)	58	74443191	62544694
	Datorii comerciale, avansuri si alte decontari (ct.2690100+4010100+4030100+4040100+4050100+ 4080000+	60	29844472	21405048

A	B	C	1	2
	4190000+ 4620101+4620109 +4730109+ 4810101+4810102+ 4810103+4810200+ 4810300+ 4810900+4820000+ 4830000+4890000+ 5090000+ 5120800), din care:			
	Datorii comerciale si avansuri (ct. 4010100+4030100+4040100+4050100+ 4080000+ 4190000+ 4620101+ 4620109), din care:	61	29678660	21135882
	Datorii catre bugete (ct. 4310100+4310200 + 4310300 + 4310400 + 4310500+ 4310700+ 4370100 + 4370200 + 4370300 + 4400000+4410000+ 4420300 + 4420800 + 4440000 + 4460000 4480100 +4550501 + 4550502+ 4550503+ 4670100+ 4670200 + 4670300 + 4670400 + 4670500+ 4670900+ 4730109+4810900+ 4820000), din care:	62	26809324	23890048
	Contributii sociale (ct.4310100+4310200+4310300+4310400+4310500+4310700+437 0100+4370200+4370300)	63.1	10570422	9742470
	Datorii din operatiuni cu Fonduri externe nerambursabile si fonduri de la buget, alte datorii catre alte organisme internationale (ct.4500200+4500400+4500600+4510200+ 4510401+4540402+ 4540409+4510601+4510602 + 4510603+4510605+4510606+ 4510609+ 4520100 + 4520200+4530200+4540200+ 4540401+ 4540402+ 4540601+4540602+4540603+ 4550200+ 4550401+ 4550402+4550403+4550404+4560400+ 4580401+ 4580402+ 4580501+4580502+4590000+ 4620103+ 4730103)	65	5965225	1532049
	Împrumuturi pe termen scurt - sume ce urmeaza a fi platite într-o perioada de pâna la un an (ct.5180601+5180603+5180604+5180605+5180606 + 5180608+ 5180609+5180800+5190101+5190102 + 5190103+ 5190104+ 5190105+ 5190106+ 5190107+ 5190108+5190109+5190110+ 5190180+ 5190190)	70		948742
	Salariile angajatilor (ct.4210000+4230000+4260000+4270100+4270300+4280101)	72	3342111	3453202
	Alte drepturi cuvenite altor categorii de persoane (pensii, indemnizatii de somaj, burse) (ct.4220100+4220200+4240000+4260000+4270200+4270300+429 0000+4380000), din care:	73	8243	35122
	Venituri in avans (ct.4720000)	74	54546	48562
	Provizioane (ct. 1510101+1510102+1510103+1510104+1510108)	75	302365	1212458
	TOTAL DATORII CURENTE (rd.60+62+65+70+71+72+73+74+75)	78	66326286	52525231
	TOTAL DATORII (rd.58+78)	79	140769477	115069925
	ACTIVE NETE = TOTAL ACTIVE – TOTAL DATORII = CAPITALURI PROPRII (rd.80= rd.46-79 = rd.90)	80	1490614504	1492549883
	Rezerve, fonduri (ct.1000000+1010000+1020000+1030000+1040000+ 1050100+ 1050200+ 1050300+1050400+1050500+ 1060000+ 1320000+ 1330000+1390100)	84	1319641468	1322596207
	Rezultatul reportat (ct.1170000- sold creditor)	85	115621587	167144881
	Rezultatul patrimonial al exercitiului (ct.1210000- sold creditor)	87	55351449	2808795
	TOTAL CAPITALURI PROPRII (rd.84+85-86+87-88)	90	1490614504	1492549883

Conducatorul institutiei



Conducatorul compartimentul
financiar-contabil

[Handwritten signature]

CONTUL DE REZULTAT PATRIMONIAL

la data de 30.06.2014

Cod 02


-lei-

Nr. crt	Denumirea indicatorilor	Cod rand	An precedent	An curent
A	B	C	1	2
1.	Venituri din impozite, taxe, contributiile de asigurari si alte venituri ale bugetelor (ct.7300100+7300200+7310100+7310200+7320100+ 7330000+ 7340000+ 7350100+7350200+7350300+7350400+ 7350500+ 7350600+7360100+7390000+7450100+7450200+ 7450300+ 7450400+ 7450500+7450900+ 7460100+ 7460200+ 7460300+ 7460900+ 7510300+7510400+ 7510500)	02	21,422,414	67,915,177
2.	Venituri din activitati economice (ct.7510100+ 7510200+/-7090000)	03	25,543,623	7,537,755
3.	Finantari, subventii, transferuri, alocatii bugetare cu destinatie speciala (ct.7710000+7720100+7720200+7730000+7740100+ 7740200+7750000+7760000+7780000+7790000)	04	84,126,906	43,230,204
4.	Alte venituri operationale (ct.7140000+7180000+7210000+7220000+7500000+ 7810200+7810300 +7810401+7810402+7770000)	05	802,400	1,358,729
	TOTAL VENITURI OPERATIONALE (rd.02+03+04+05)	06	131,895,343	120,041,865
1.	Salariile si contributiile sociale aferente angajatilor (ct.6410000+6420000+6450100+6450200+6450300+ 6450400+ 6450500+6450600+ 6450800+6460000+6470000)	08	33,550,482	33,104,747
2.	Subventii si transferuri (ct.6700000+6710000+6720000+6730000+6740000+ 6750000+ 6760000+ 6770000+ 6780000+6790000)	09	29,251,648	25,099,236
3.	Stocuri, consumabile, lucrari si servicii executate de terti (ct.6010000+6020100+6020200+6020300+6020400+ 6020500+ 6020600+ 6020700+6020800+6020900+6030000+ 6060000+ 6070000+6080000+6090000+6100000+ 6110000+ 6120000+ 6130000+6140000+6220000+6230000+6240100+ 6240200+ 6260000+6270000+6280000+6290100+6290200)	10	30,942,365	26,553,688
4.	Cheltuieli de capital, amortizari si provizioane (ct.6810100+6810200+6810300+6810401+6810402+6820101+ 6820109+6820200+ 6890100+ 6890200)	11	23,022,377	31,389,267
5	Alte cheltuieli operationale	12	7,250,112	114,794

A	B	C	1	2
	(ct.6350000+6540000+6580000)			
	TOTAL CHELTUIELI OPERATIONALE (rd.08+09+10+11+12)	13	124,016,984	116,261,732
	- EXCEDENT (rd.06- rd.13)	15	7,878,359	3,780,133
IV.	VENITURI FINANCIARE (ct.7630000+7640000+7650000+7660000+7670000+ 7680000+ 7690000+ 7860300+7860400)	17	2,020,341	39,839
V.	CHELTUIELI FINANCIARE (ct.6630000+6640000+6650000+6660000+6670000+ 6680000+ 6690000+ 6860300+6860400+6860800)	18	2,628,463	1,215,339
	- DEFICIT (rd.18- rd.17)	21	608,122	1,175,500
	- EXCEDENT (rd.15+20-16-21)	23	7,270,237	2,604,633
VIII.	VENITURI EXTRAORDINARE (ct.7910000)	25		195,620
	- EXCEDENT (rd.25-rd.26)	28		195,620
	- EXCEDENT (rd. 23+28-24-29)	31	7,270,237	2,800,253

Conducatorul institutiei

[Signature]



Conducatorul compartimentului financiar-contabil

[Signature]

[Signature]

SITUATIA FLUXURILOR DE TREZORERIE

Cod 03

la data de 30.06.2014

-lei-

Denumirea indicatorilor	Cod rand	Total	Casa in lei	Disponibil/ Finantarea din bugetul de stat	Disponibil/ Finantarea din bugetul local	Disponibil/ Finantarea din bugetul asigurarilor sociale de stat	Disponibil/ Finantarea din bugetul asigurarilor de somaj	Disponibil/ Finantarea din bugetul asigurarilor sociale de sanatate	Disponibil/ Finantarea din bugetul Fondului pentru mediu	Disponibil/ Finantarea de la bugetul trezoreriei statului	Alte disponibilitati
A	B	1	2	3	4	5	6	7	8	9	10
1. Incasari	02	123086024	2374825		79589566	✓ -					41121633
2. Plati	03	85802551	2342890	8542	43052335	✓					40407326
3. Numerar net din activitatea operationala (rd.02-03)	04	37283473	31935	-8542	36537231	✓					714307
1. Incasari	06	196761			196761	✓ -					
2. Plati	07	35985553			35077313	✓					908240
3. Numerar net din activitatea de investitii (rd.06-07)	08	-35788792			-34880552	✓					-908240
1. Incasari	10	12632176			12632056	✓ -					120
2. Plati	11	12136096			12136096	✓					
3. Numerar net din activitatea de finantare (rd.10-rd.11)	12	496080			495960	✓					120
IV. CRESTEREA (DESCRESTEREA) NETA DE NUMERAR SI ECHIVALENT DE NUMERAR (rd.04+rd.08+rd.12)	13	1990761	31935	-8542	2152639	✓					-193813
V. NUMERAR SI ECHIVALENT DE NUMERAR LA INCEPUTUL ANULUI	14	5965095	✓ 2116	✓	948743	✓					5014236
- sume utilizate din excedentul anului precedent*	14.2	948742			948742	✓					
VI. NUMERAR SI ECHIVALENT DE NUMERAR LA SFÂRȘITUL PERIOADEI (rd.13+rd.14+14.1 - 14.2)	15	7007114	✓ 34051		-8542	✓ 2152640	✓				4820423

NOTA: Coloanele se completeaza astfel:

Coloana 1 - Total (col.2+...+10)

Coloana 2 - contul 5311 "Casa in lei"

Coloana 3 - la incasari contul 5201 "Disponibil al bugetului de stat" iar la plati contul 7701 "Finantarea de la bugetul de stat";

Coloana 4 - la incasari contul 5211 "Disponibil al bugetului local" iar la plati contul 7702 "Finantarea de la bugetele locale";

Coloana 5 - la incasari contul 5251 "Disponibil al bugetului asigurarilor sociale de stat" iar la plati contul 7703 "Finantarea de la bugetul

asigurarilor sociale de stat";

Coloana 6 - la incasari contul 5741 "Disponibil din veniturile curente ale bugetului asigurarilor pentru somaj" iar la plati contul 7704 "Finantarea din bugetul asigurarilor\

pentru somaj";

Coloana 7 - la incasari contul 5711 "Disponibil din veniturile curente ale Fondului national unic de asigurari sociale de sanatate" iar la plati

contul 7705 "Finantarea din bugetul Fondului national unic de asigurari sociale de sanatate";

Coloana 8 - la incasari contul 5751 "Disponibil din veniturile Fondului pentru mediu" iar la plati contul 7706 "Finantarea din bugetul Fondului pentru mediu";


Coloana 9 - la incasari contul 5241 "Disponibil al bugetului trezoreriei statului" iar la plati contul 7709 "Finantarea de la bugetul trezoreriei statului";

Coloana 10 - conturi de disponibilitati (5xx);

* Rândurile 14.1 si 14.2 se completeaza pentru bugetele locale si bugetul Fondului pentru mediu.

Conducătorul institutiei


Tomu



Conducătorul compartimentului financiar-contabil

Chiriac

Viza trezorerie



SITUATIA FLUXURILOR DE TREZORERIE

la data de 30.06.2014

Cod 04

-lei-

Denumirea indicatorilor	Cod rand	Total	Casa in valuta	Alte disponibilitati
A	B	1	2	3
1. Incasari	02	43,107,766	19,891	43,087,875
2. Plati	03	46,497,555	19,891	46,477,664
3. Numerar net din activitatea operationala (rd. 02-rd.03)	04	-3,389,789		-3,389,789
IV. CRESTEREA (DESCRESTEREA) NETA DE NUMERAR SI ECHIVALENT DE NUMERAR (rd.04+rd.08+rd.12)	13	-3,389,789		-3,389,789
V. NUMERAR SI ECHIVALENT DE NUMERAR LA INCEPUTUL ANULUI	14	3,839,278	✓	3,839,278
VI. NUMERAR SI ECHIVALENT DE NUMERAR LA FINELE PERIOADEI (rd.13+14 +15-16)	17	449,489		449,489

NOTA: Coloanale se completeaza astfel:


Col.1 TOTAL - (col.1+col.2+col.3+.....n)

Col.2 - ct. 5314 "Casa in valuta"

Col.3 si urmatoarele - ct. de disponibilitati in lei si in valuta la unitati bancare:(5xx)

Conducatorul institutiei

Ionuș



Conducatorul compartimentului financiar-contabil

M. Bojoc

DISPONIBIL DIN MIJLOACE CU DESTINATIE SPECIALA

la data de 30.06.2014


Cod 05

-lei-

Denumirea indicatorilor	Nr. rand	Disponibil la inceputul anului	Incasari	Plati	Disponibil la sfarsitul perioadei
A	B	1	2	3	4
TOTAL (rd.02 la 15) din care:	01	97,623	✓✓ 11,685,996	11,699,259	84,360
-Sume primite ca donatii si sponsorizari (ct. 5500101, ct. 5500102/analitice distincte)	02	14,993			14,993
-Garantii materiale retinute gestionarilor conform Legii nr.22/1969 (ct. 5500101, ct. 5500102/analitice distincte)	03	76,460	2,681	9,774	69,367
Alte disponibilitati cu destinatie speciala (ct. 5500101, ct. 5500102/analitice distincte)	11	6,170	✓✓ 11,683,315	11,689,485	

Conducatorul institutiei

[Signature]



Conducatorul compartimentului financiar-contabil

[Signature]

Cod 40

PLATI RESTANTE

I.


la data de 30.06.2014

DENUMIREA INDICATORILOR	Nr. rand	Sold la inceputul anului	Sold la finele perioadei	
			TOTAL	Din care: afereant sumelor angajate cu prevederi bugetare
A	B	1	2	3
PLATI RESTANTE-TOTAL (rd. 150+300),din care:	01	4,130,690	✓ 5,165,287	3,623,419
sub 30 de zile (rd. 151+301)	02	602,965	1,068,440	1,068,440
peste 30 de zile (rd. 152+302)	03	975,895	1,422,081	1,422,081
peste 90 de zile (rd. 153+303)	04	582,846	554,431	554,431
peste 120 zile (rd.154+304)	05	427,116	578,467	578,467
peste 1 an rd. 155+305)	06	1,541,868	1,541,868	
PLATI RESTANTE-TOTAL SECTIUNEA DE FUNCTIONARE (rd.160+170+240+250+270+280+290), din care:	150	4,130,690	5,165,287	3,623,419
sub 30 de zile (rd.161+171+241+251+271+281+291)	151	602,965	1,068,440	1,068,440
peste 30 de zile (rd.162+172+242+252+272+282+292)	152	975,895	1,422,081	1,422,081
peste 90 de zile (rd. 163+173+243+253+273+283+293)	153	582,846	554,431	554,431
peste 120 zile (rd. 165+174+245+257+274+284+294)	154	427,116	578,467	578,467
peste 1 an (rd. 166+175+246+258+275+285+295)	155	1,541,868	1,541,868	
Plati restante catre furnizori, creditorii din operatii comerciale (ct.4010100, ct.4030100, ct.4620101, ct.4620109) (rd.161+162+163+165+166) din care:	160	2,588,822	3,422,308	3,422,308
sub 30 de zile	161	602,965	914,068	914,068
peste 30 de zile	162	975,895	1,375,342	1,375,342
peste 90 de zile din care:	163	582,846	554,431	554,431
peste 120 zile	165	427,116	578,467	578,467
Plati restante fata de bugetul general consolidat (rd.171+172+173+174+175) din care:	170	1,541,868	1,742,979	201,111
sub 30 de zile	171		154,372	154,372
peste 30 de zile	172		46,739	46,739
peste 1 an	175	1,541,868	1,541,868	

*) Se completeaza cu urmatoarele coduri:

- 40 - pentru total plati restante;
- 41 - pentru plati restante din bugetul de stat;
- 42 - pentru plati restante din bugetele locale;
- 43 - pentru plati restante din bugetul asigurarilor sociale de stat;
- 44 - pentru plati restante din bugetul asigurarilor pentru somaj;
- 45 - pentru plati restante din bugetul Fondului national unic de asigurari sociale de sanatate;
- 46 - pentru plati restante din credite externe;
- 47 - pentru plati restante din credite interne;
- 48 - pentru plati restante din fonduri externe nerambursabile;
- 51 - pentru plati restante ale institutiilor publice finantate integral din venituri proprii;
- 53 - pentru plati restante ale institutiilor publice finantate partial din venituri proprii;
- 54 - pentru plati restante ale iactivitatilor finantate integral din venituri proprii;

Conducatorul institutiei



Conducatorul compartimentului
financiar-contabil

II. Sinteza platilor restante si arieratelor la data de 30.06.201

Nr. rd.	Explicatie	Plati restante		Plati restante aferente programelor nationale		Plati restante aferente fondurilor externe nerambursabile postaderare *****)		Plati restante aferente fondurilor externe nerambursabile preaderare (sursa08)	
		total **)	din care: arierate ***)	total	din care: arierate	total	din care: arierate	total	din care: arierate
	0	1	1.1	2	2.1	3	3.1	4	4.1
1	sold la finele lunii precedente	4910932	2499247						
2	sold la finele perioadei	5165287	2674766						

*) Se completeaza cu urmatoarele coduri:

40 - pentru total plati restante;

42 - pentru plati restante din bugetele locale (sectiune functionare, sectiune dezvoltare);

46 - pentru plati restante din credite externe (sectiune dezvoltare);

47 - pentru plati restante din credite interne (sectiune dezvoltare);

48 - pentru plati restante din fonduri externe nerambursabile;

51 - pentru plati restante ale institutiilor publice finantate integral din venituri proprii (sectiune functionare, sectiune dezvoltare);

53 - pentru plati restante ale institutiilor publice finantate partial din venituri proprii (sectiune functionare, sectiune dezvoltare);

54 - pentru plati restante ale activitatilor finantate integral din venituri proprii

***) Sumele vor corespunde cu rd.1 din Anexa 30b.

****) Sumele vor corespunde cu rd. 4+5+6 din Anexa 30b.

*****) Rd.3 se completeaza numai la cod 51.Pentru indeplinirea conditiei prevazute la art.49 alin.(13^8) din Legea nr.273/2006 privind


finantele publice, cu modificarile si completarile ulterioare, procentul calculat la rd.3 coloana 1.1 trebuie sa fie mai mare de 3%.

*****) Se vor cuprinde platile restante care se suporta din bugetul local sau din bugetele institutiilor publice

finantate integral sau partial din venituri proprii de subordonare locala, de la titlul de cheltuieli bugetare 56

Proiecte cu finantare din fonduri externe nerambursabile (FEN) postaderare, cu exceptia celor de la sursa 08.

Conducatorul institutiei



Conducatorul compartimentului
financiar-contabil

Anexa 30b.1

SITUATIA CENTRALIZATA*)
a arieratelor bugetului general al unitatii
administrativ-teritoriale
la data de 30.06.2014

*) Se completeaza ca anexa pentru anexa 30b cod 40 - pentru total plati restante

Nr. rd.	Explicatie	Total arierate	Arierate aferente programelor nationale ale u.a.t. si institutiilor publice subordonate, cu exceptia celor finantate integral din venituri proprii	FEN		Total arierate ale institutiilor publice finantate integral din venituri proprii	Sume care fac obiectul art.49 alin.(13^2) din Legea nr.273/2006
				Arierate aferente fondurilor externe nerambursate post-aderare ale u.a.t. si institutiilor publice subordonate, cu exceptia celor finantate integral din venituri proprii	Arierate aferente fondurilor externe nerambursate preaderare (sursa 08) ale u.a.t. si institutiilor publice subordonate, cu exceptia celor finantate integral din venituri proprii		
		1	2	3	4	5	6=1-2-3-4-5
1	sold la finele lunii precedente	2499247					2499247
2	sold la finele perioadei	2674766					2674766

**) Rd.3 se completeaza pentru indeplinirea conditiei prevazute la art. 49 alin. (13^2) din Legea nr.273/2006 privind finantele publice locale, cu modificarile si completarile ulterioare.

Procentul calculat la rd.3 coloana 6 trebuie sa fie mai mare de 5%

Col.1 = col. 1.1, din Anexa 30 b, partea II, cod. 40


Col. 2= col. 2.1, din Anexa 30 b, partea II, cod. 40 - col. 2.1 din Anexa 30 b, partea II, cod. 51

Col. 3= col. 3.1, din Anexa 30 b, partea II, cod. 40 - col. 3.1 din Anexa 30 b, partea II, cod. 51

Col. 4= col. 4.1, din Anexa 30 b, partea II, cod. 40 - col. 4.1 din Anexa 30 b, partea II, cod. 51

Col. 5= col. 1.1, din Anexa 30 b, partea II, cod. 51

Conducatorul institutiei

housConducatorul compartimentului
financiar-contabil*Boje*

Cod 42

I.

PLATI RESTANTE


la data de 30.06.2014

DENUMIREA INDICATORILOR	Nr. rand	Sold la inceputul anului	Sold la finele perioadei	
			TOTAL	Din care: afereant sumelor angajate cu prevederi bugetare
A	B	1	2	3
PLATI RESTANTE-TOTAL (rd. 150+300),din care:	01		202,026	202,026
sub 30 de zile (rd. 151+301)	02		83,579	83,579
peste 30 de zile (rd. 152+302)	03		118,447	118,447
PLATI RESTANTE-TOTAL SECTIUNEA DE FUNCTIONARE (rd.160+170+240+250+270+280+290), din care:	150		202,026	202,026
sub 30 de zile (rd.161+171+241+251+271+281+291)	151		83,579	83,579
peste 30 de zile (rd.162+172+242+252+272+282+292)	152		118,447	118,447
Plati restante catre furnizori, creditorii din operatii comerciale (ct.4010100, ct.4030100, ct.4620101, ct.4620109) (rd.161+162+163+165+166) din care:	160		88,379	88,379
sub 30 de zile	161		16,671	16,671
peste 30 de zile	162		71,708	71,708
Plati restante fata de bugetul general consolidat (rd.171+172+173+174+175) din care:	170		113,647	113,647
sub 30 de zile	171		66,908	66,908
peste 30 de zile	172		46,739	46,739

*) Se completeaza cu urmatoarele coduri:

- 40 - pentru total plati restante;
- 41 - pentru plati restante din bugetul de stat;
- 42 - pentru plati restante din bugetele locale;
- 43 - pentru plati restante din bugetul asigurarilor sociale de stat;
- 44 - pentru plati restante din bugetul asigurarilor pentru somaj;
- 45 - pentru plati restante din bugetul Fondului national unic de asigurari sociale de sanatate;
- 46 - pentru plati restante din credite externe;
- 47 - pentru plati restante din credite interne;
- 48 - pentru plati restante din fonduri externe nerambursabile;
- 51 - pentru plati restante ale institutiilor publice finantate integral din venituri proprii;
- 53 - pentru plati restante ale institutiilor publice finantate ipartial din venituri proprii;
- 54 - pentru plati restante ale iactivitatilor finantate integral din venituri proprii;

Conducatorul institutiei



Conducatorul compartimentului
financiar-contabil

Cod 42

PLATI RESTANTE

I.


la data de 30.06.2014

DENUMIREA INDICATORILOR	Nr. rand	Sold la inceputul anului	Sold la finele perioadei	
			TOTAL	Din care: afereant sumelor angajate cu prevederi bugetare
A	B	1	2	3
PLATI RESTANTE-TOTAL (rd. 150+300),din care:	01		137	137
-sub 30 de zile (rd. 151+301)	02		137	137
PLATI RESTANTE-TOTAL SECTIUNEA DE FUNCTIONARE (rd.160+170+240+250+270+280+290), din care:	150		137	137
-sub 30 de zile (rd.161+171+241+251+271+281+291)	151		137	137
Plati restante catre furnizori, creditorii din operatii comerciale (ct.4010100, ct.4030100, ct.4620101, ct.4620109) (rd.161+162+163+165+166) din care:	160		137	137
-sub 30 de zile	161		137	137

*) Se completeaza cu urmatoarele coduri:

- 40 - pentru total plati restante;
- 41 - pentru plati restante din bugetul de stat;
- 42 - pentru plati restante din bugetele locale;
- 43 - pentru plati restante din bugetul asigurarilor sociale de stat;
- 44 - pentru plati restante din bugetul asigurarilor pentru somaj;
- 45 - pentru plati restante din bugetul Fondului national unic de asigurari sociale de sanatate;
- 46 - pentru plati restante din credite externe;
- 47 - pentru plati restante din credite interne;
- 48 - pentru plati restante din fonduri externe nerambursabile;
- 51 - pentru plati restante ale instutiilor publice finantate integral din venituri proprii;
- 53 - pentru plati restante ale instutiilor publice finantate ipartial din venituri proprii;
- 54 - pentru plati restante ale iactivitatilor finantate integral din venituri proprii;

Conducatorul institutiei



Conducatorul compartimentului
 financiar-contabil

Cod 42

PLATI RESTANTE

I.

la data de 30.06.2014


DENUMIREA INDICATORILOR	Nr. rand	Sold la inceputul anului	Sold la finele perioadei	
			TOTAL	Din care: afereant sumelor angajate cu prevederi bugetare
A	B	1	2	3
PLATI RESTANTE-TOTAL (rd. 150+300),din care:	01		201,889	201,889
-sub 30 de zile (rd. 151+301)	02		83,442	83,442
-peste 30 de zile (rd. 152+302)	03		118,447	118,447
PLATI RESTANTE-TOTAL SECTIUNEA DE FUNCTIONARE (rd.160+170+240+250+270+280+290), din care:	150		201,889	201,889
-sub 30 de zile (rd.161+171+241+251+271+281+291)	151		83,442	83,442
-peste 30 de zile (rd.162+172+242+252+272+282+292)	152		118,447	118,447
Plati restante catre furnizori, creditorii din operatii comerciale (ct.4010100, ct.4030100, ct.4620101, ct.4620109) (rd.161+162+163+165+166) din care:	160		88,242	88,242
-sub 30 de zile	161		16,534	16,534
-peste 30 de zile	162		71,708	71,708
Plati restante fata de bugetul general consolidat (rd.171+172+173+174+175) din care:	170		113,647	113,647
-sub 30 de zile	171		66,908	66,908
-peste 30 de zile	172		46,739	46,739

*) Se completeaza cu urmatoarele coduri:

- 40 - pentru total plati restante;
- 41 - pentru plati restante din bugetul de stat;
- 42 - pentru plati restante din bugetele locale;
- 43 - pentru plati restante din bugetul asigurarilor sociale de stat;
- 44 - pentru plati restante din bugetul asigurarilor pentru somaj;
- 45 - pentru plati restante din bugetul Fondului national unic de asigurari sociale de sanatate;
- 46 - pentru plati restante din credite externe;
- 47 - pentru plati restante din credite interne;
- 48 - pentru plati restante din fonduri externe nerambursabile;
- 51 - pentru plati restante ale instutiilor publice finantate integral din venituri proprii;
- 53 - pentru plati restante ale instutiilor publice finantate ipartial din venituri proprii;
- 54 - pentru plati restante ale iactivitatilor finantate integral din venituri proprii;

Conducatorul Institutiei

[Signature]



Conducatorul compartimentului
financiar-contabil

[Signature]

Cod 51

I.

PLATI RESTANTE

la data de 30.06.2014

DENUMIREA INDICATORILOR	Nr. rand	Sold la inceputul anului	Sold la finele perioadei	
			TOTAL	Din care: afereant sumelor angajate cu prevederi bugetare
A	B	1	2	3
PLATI RESTANTE-TOTAL (rd. 150+300),din care:	01	4,130,690	4,963,281	3,421,393
sub 30 de zile (rd. 151+301)	02	602,965	984,861	984,861
peste 30 de zile (rd. 152+302)	03	975,895	1,303,634	1,303,634
peste 90 de zile (rd. 153+303)	04	582,846	554,431	554,431
peste 120 zile (rd.154+304)	05	427,116	578,467	578,467
peste 1 an rd. 155+305)	06	1,541,868	1,541,868	
PLATI RESTANTE-TOTAL SECTIUNEA DE FUNCTIONARE (rd.160+170+240+250+270+280+290), din care:	150	4,130,690	4,963,281	3,421,393
sub 30 de zile (rd.161+171+241+251+271+281+291)	151	602,965	984,861	984,861
peste 30 de zile (rd.162+172+242+252+272+282+292)	152	975,895	1,303,634	1,303,634
peste 90 de zile (rd. 163+173+243+253+273+283+293)	153	582,846	554,431	554,431
peste 120 zile (rd. 165+174+245+257+274+284+294)	154	427,116	578,467	578,467
peste 1 an (rd. 166+175+246+258+275+285+295)	155	1,541,868	1,541,868	
Plati restante catre furnizori, creditorii din operatii comerciale (ct.4010100, ct.4030100, ct.4620101, ct.4620109) (rd.161+162+163+165+166) din care:	160	2,588,822	3,333,929	3,333,929
sub 30 de zile	161	602,965	897,397	897,397
peste 30 de zile	162	975,895	1,303,634	1,303,634
peste 90 de zile din care:	163	582,846	554,431	554,431
peste 120 zile	165	427,116	578,467	578,467
Plati restante fata de bugetul general consolidat (rd.171+172+173+174+175) din care:	170	1,541,868	1,629,332	87,464
sub 30 de zile	171		87,464	87,464
peste 1 an	175	1,541,868	1,541,868	

*) Se completeaza cu urmatoarele coduri:

- 40 - pentru total plati restante;
- 41 - pentru plati restante din bugetul de stat;
- 42 - pentru plati restante din bugetele locale;
- 43 - pentru plati restante din bugetul asigurarilor sociale de stat;
- 44 - pentru plati restante din bugetul asigurarilor pentru somaj;
- 45 - pentru plati restante din bugetul Fondului national unic de asigurari sociale de sanatate;
- 46 - pentru plati restante din credite externe;
- 47 - pentru plati restante din credite interne;
- 48 - pentru plati restante din fonduri externe nerambursabile;
- 51 - pentru plati restante ale instutiilor publice finantate integral din venituri proprii;
- 53 - pentru plati restante ale instutiilor publice finantate ipartial din venituri proprii;
- 54 - pentru plati restante ale iactivitatilor finantate integral din venituri proprii;

Conducatorul institutiei



Conducatorul compartimentului
financiar-contabil

Cod 51

I.

PLATI RESTANTE


la data de 30.06.2014

DENUMIREA INDICATORILOR	Nr. rand	Sold la inceputul anului	Sold la finele perioadei	
			TOTAL	Din care: afereant sumelor angajate cu prevederi bugetare
A	B	1	2	3
PLATI RESTANTE-TOTAL (rd. 150+300),din care:	01	1,541,868	1,541,868	
peste 1 an rd. 155+305)	06	1,541,868	1,541,868	
PLATI RESTANTE-TOTAL SECTIUNEA DE FUNCTIONARE (rd.160+170+240+250+270+280+290), din care:	150	1,541,868	1,541,868	
peste 1 an (rd. 166+175+246+258+275+285+295)	155	1,541,868	1,541,868	
Plati restante fata de bugetul general consolidat (rd.171+172+173+174+175) din care:	170	1,541,868	1,541,868	
peste 1 an	175	1,541,868	1,541,868	

*) Se completeaza cu urmatoarele coduri:

- 40 - pentru total plati restante;
- 41 - pentru plati restante din bugetul de stat;
- 42 - pentru plati restante din bugetele locale;
- 43 - pentru plati restante din bugetul asigurarilor sociale de stat;
- 44 - pentru plati restante din bugetul asigurarilor pentru somaj;
- 45 - pentru plati restante din bugetul Fondului national unic de asigurari sociale de sanatate;
- 46 - pentru plati restante din credite externe;
- 47 - pentru plati restante din credite interne;
- 48 - pentru plati restante din fonduri externe nerambursabile;
- 51 - pentru plati restante ale institutiilor publice finantate integral din venituri proprii;
- 53 - pentru plati restante ale institutiilor publice finantate ipartial din venituri proprii;
- 54 - pentru plati restante ale iactivitatilor finantate integral din venituri proprii;

Conducatorul institutiei



Conducatorul compartimentului
financiar-contabil

Cod 51

PLATI RESTANTE

I.


la data de 30.06.2014

DENUMIREA INDICATORILOR	Nr. rand	Sold la inceputul anului	Sold la finele perioadei	
			TOTAL	Din care: aferez sumelor angajate cu prevederi bugetare
A	B	1	2	3
PLATI RESTANTE-TOTAL (rd. 150+300),din care:	01	2,588,822	2,899,328	2,899,328
sub 30 de zile (rd. 151+301)	02	602,965	764,002	764,002
peste 30 de zile (rd. 152+302)	03	975,895	1,091,972	1,091,972
peste 90 de zile (rd. 153+303)	04	582,846	464,887	464,887
peste 120 zile (rd.154+304)	05	427,116	578,467	578,467
PLATI RESTANTE-TOTAL SECTIUNEA DE FUNCTIONARE (rd.160+170+240+250+270+280+290), din care:	150	2,588,822	2,899,328	2,899,328
sub 30 de zile (rd.161+171+241+251+271+281+291)	151	602,965	764,002	764,002
peste 30 de zile (rd.162+172+242+252+272+282+292)	152	975,895	1,091,972	1,091,972
peste 90 de zile (rd. 163+173+243+253+273+283+293)	153	582,846	464,887	464,887
peste 120 zile (rd. 165+174+245+257+274+284+294)	154	427,116	578,467	578,467
Plati restante catre furnizori, creditorii din operatii comerciale (ct.4010100, ct.4030100, ct.4620101, ct.4620109) (rd.161+162+163+165+166) din care:	160	2,588,822	2,899,328	2,899,328
sub 30 de zile	161	602,965	764,002	764,002
peste 30 de zile	162	975,895	1,091,972	1,091,972
peste 90 de zile din care:	163	582,846	464,887	464,887
peste 120 zile	165	427,116	578,467	578,467

*) Se completeaza cu urmatoarele coduri:

- 40 - pentru total plati restante;
- 41 - pentru plati restante din bugetul de stat;
- 42 - pentru plati restante din bugetele locale;
- 43 - pentru plati restante din bugetul asigurarilor sociale de stat;
- 44 - pentru plati restante din bugetul asigurarilor pentru somaj;
- 45 - pentru plati restante din bugetul Fondului national unic de asigurari sociale de sanatate;
- 46 - pentru plati restante din credite externe;
- 47 - pentru plati restante din credite interne;
- 48 - pentru plati restante din fonduri externe nerambursabile;
- 51 - pentru plati restante ale institutiilor publice finantate integral din venituri proprii;
- 53 - pentru plati restante ale institutiilor publice finantate ipartial din venituri proprii;
- 54 - pentru plati restante ale iactivitatilor finantate integral din venituri proprii;

Conducatorul institutiei



Conducatorul compartimentului
financiar-contabil

Cod 51

PLATI RESTANTE

I.


la data de 30.06.2014

DENUMIREA INDICATORILOR	Nr. rand	Sold la inceputul anului	Sold la finele perioadei	
			TOTAL	Din care: aferez sumelor angajate cu prevederi bugetare
A	B	1	2	3
PLATI RESTANTE-TOTAL (rd. 150+300),din care:	01		522,065	522,065
sub 30 de zile (rd. 151+301)	02		220,859	220,859
peste 30 de zile (rd. 152+302)	03		211,662	211,662
peste 90 de zile (rd. 153+303)	04		89,544	89,544
PLATI RESTANTE-TOTAL SECTIUNEA DE FUNCTIONARE rd.160+170+240+250+270+280+290, din care:	150		522,065	522,065
sub 30 de zile (rd.161+171+241+251+271+281+291)	151		220,859	220,859
peste 30 de zile (rd.162+172+242+252+272+282+292)	152		211,662	211,662
peste 90 de zile (rd. 163+173+243+253+273+283+293)	153		89,544	89,544
Plati restante catre furnizori, creditorii din operatii comerciale (ct.4010100, ct.4030100, ct.4620101, ct.4620109) (rd.161+162+163+165+166) din care:	160		434,601	434,601
sub 30 de zile	161		133,395	133,395
peste 30 de zile	162		211,662	211,662
peste 90 de zile din care:	163		89,544	89,544
Plati restante fata de bugetul general consolidat (rd.171+172+173+174+175) din care:	170		87,464	87,464
sub 30 de zile	171		87,464	87,464

*) Se completeaza cu urmatoarele coduri:

- 40 - pentru total plati restante;
- 41 - pentru plati restante din bugetul de stat;
- 42 - pentru plati restante din bugetele locale;
- 43 - pentru plati restante din bugetul asigurarilor sociale de stat;
- 44 - pentru plati restante din bugetul asigurarilor pentru somaj;
- 45 - pentru plati restante din bugetul Fondului national unic de asigurari sociale de sanatate;
- 46 - pentru plati restante din credite externe;
- 47 - pentru plati restante din credite interne;
- 48 - pentru plati restante din fonduri externe nerambursabile;
- 51 - pentru plati restante ale institutiilor publice finantate integral din venituri proprii;
- 53 - pentru plati restante ale institutiilor publice finantate ipartial din venituri proprii;
- 54 - pentru plati restante ale iactivitatilor finantate integral din venituri proprii;

Conducatorul institutiei



Conducatorul compartimentului
financiar-contabil

Situția plăților efectuate și a sumelor declarate pentru cota-parte aferentă cheltuielilor finanțate din FEN postaderare

Denumirea programului cu finanțare UE/alți donatori	Cod rând	Plăți efectuate de la titlul 56	din care:		Sume în curs de solicitare la rambursare aferente cheltuielilor efectuate în anul curent	Sume solicitate la rambursare aferente cheltuielilor efectuate în anul curent	Sume solicitate la rambursare aferente cheltuielilor efectuate în anul curent aflate în	Sume rambursate aferente cheltuielilor efectuate în anul curent	Sume neautorizate de autoritățile de management aferente cheltuielilor efectuate în anul curent	Prefinanțare dedusă din sumele solicitate la rambursare aferente cheltuielilor	Sume rezultate din nereguli aferente cheltuielilor efectuate în anul curent și anii precedenți	din care:
			Plăți efectuate pentru cota-parte FEN (alineat 02)									Sume rezultate din nereguli deduse din sumele solicitate la rambursare aferente cheltuielilor efectuate în anul curent
A	B	1	2	3=2-4	4=5+6+7+8+10	5	6	7	8	9	10	
Programe din Fondul European de Dezvoltare Regionala (FEDR) (56.01)	1	12.801.194,00	6.995.767,00	6.992.384,00	3.383,00		3.383,00					
Programe din Fondul Social European (FSE) (56.02)	2											
Programe din Fondul de Coeziune (FC) (56.03)	3											
Programe din Fondul European Agricol de Dezvoltare Rurala (FEADR) (56.04)	4											
Programe din Fondul European pentru Pescuit (FEP) (56.05)	5											
Programe din Fondul European de Garantare Agricolă (FEGA) (56.06)	6											
Programe Instrumentul de Asistență pentru Preaderare (IPA) (56.07)	7											
Programe Instrumentul European de Vecinătate și Parteneriat (ENPI) (56.08)	8											
Sume aferente Fondului European pentru Refugiați (56.09)	9											
Sume aferente Fondului European de Returnare (56.10)	10											
Sume aferente Fondului European de Integrare a resortisanților țărilor terțe (56.11)	11											
Sume aferente Fondului Frontierelor Externe (56.12)	12											
Programe finanțate din Facilitatea de Tranziție (56.14)	14											
Alte programe comunitare finanțate în perioada 2007-2013 (56.15)	15											
Alte facilități și instrumente postaderare (56.16)	16											
Mecanismul financiar SEE (56.17)	17											
Mecanismul financiar norvegian (56.18)	18											
Asistență tehnică în cadrul Programului Operațional Asistență Tehnică (56.19)	19											
Asistență tehnică în cadrul programelor operaționale, altele decât Programul Operațional Asistență Tehnică (56.20)	20											
Programul de cooperare elvețiano-român vizând reducerea disparităților economice și sociale din cadrul Uniunii Europene extinse (56.25)	21											
Fondul European de Ajustare la Globalizare (56.26)	22											
Asistență tehnică pentru mecanismele financiare SEE (56.27)	23											
Fondul național pentru relații bilaterale aferent mecanismelor financiare SEE (56.28)	24											
Total (cod 01 la 24)	40	12.801.194,00	6.995.767,00	6.992.384,00	3.383,00		3.383,00					

*) Se completează cu următoarele coduri:

- 09-pentru sursa 01 07-pentru sursa 06
 10-pentru sursa 02 14-pentru sursa 07
 11-pentru sursa 03 16-pentru sursa 20
 12-pentru sursa 04
 13-pentru sursa 05
 15-pentru sursa 10

Conducătorul instituției
 Conducătorul compartimentului financiar-contabil

ROMANIA
 JUDEȚUL
 BOTOȘANI
 CONSILIUL JUDEȚEAN
 1



**Situatia platilor efectuate
la titlul 56 " Proiecte cu finantare din fonduri externe nerambursabile (FEN) postaderare"**

la data de 30.06.2014

-lei-

Nr. Crt	Denumirea indicatorilor	Cod rand	Buget de stat (s01-stat)	Buget local (s02-local)	Bugetul asigurarilor sociale de stat (s03-bass)	Bugetul asigurarilor pentru somaj (s04-somaj)	Bugetul Fondului national unic de asigurari sociale de sanatate (s05-sananate)	Bugetul institutiilor publice si activitatilor finantate integral sau partial din venituri proprii (s10-local)	Bugetul fondurilor externe neramb. (s08-stat+asigurari+local)	Bugetul creditelor externe (s06-stat + local)	Bugetul creditelor interne (s07-stat + local)	Bugetul institutiilor publice si activitatilor finantate integral sau partial din venituri proprii (s20-stat+asigurari+autonome)	din care:
													Bugetul institutiilor publice si activitatilor finantate integral din venituri proprii (s10-stat+autonome)
A	B		1	2	3	4	5	6	7	8	9	10	11
1	Total plati (titlu VII cod56)			12801194									
9	Active nefinanciare (titlu XII)			12801194									

Conducatorul institutiei


Conducatorul compartimentului
financiar-contabil


SITUATIA
unor indicatori referitori la protec_ia copilului si a persoanelor cu handicap

la data de **30.06.2014**


Cod 08

Denumire	Cod rand	Numar
Copii aflati în familii substitutive *)	001	541
Copii protejati în:	002	376
Centre de plasament	003	290
Centre de îngrijire de zi	004	78
Centre maternale **)	005	8
Persoane cu handicap institutionalizate în unitati deprotectie	006	251
Asistenti personali pentru persoanele cu handicap	007	961

*) La asistentii maternali angajati ai serviciilor publice, la rude pâna la gr. IV inclusiv, la alte familii si persoane, încredintati în vederea adoptiei.

***) Coloana „Numar” se va completa cu numarul de cupluri mama-copil.

Conducatorul institutiei



Conducatorul compartimentului
financiar-contabil

SITUATIA ACTIVELOR SI DATORIILOR INSTITUTIILOR PUBLICE
 DIN ADMINISTRATIA LOCALA

Cod 18

la data de 30.06.2014

-lei-

Nr. rand		Cod rand	Sold la inceputul anului	Sold la sfarsitul perioadei
A	B	C	1	2
	Numerar în lei în casieria institutiilor publice locale si ale institutiilor publice de subordonare locala, (ct.5310101)	4	2116	34051
	Disponibilitati în lei ale institutiilor publice locale si ale institutiilor publice de subordonare locala, la trezorerii (ct.5100000+ct.5120101+ct.5120501+ct.5150101+ct.5160101+ ct.5170101+ ct.5210100+ ct. 5280000+ ct.5290201+ct.5290301+ct. 5290400+ ct.5290901+ ct.5500101+ct.5510000+ct.5520000+ ct.5550101 +ct.5570101+ ct.5580101+ct.5580201+ ct.5600101+ ct.5600300+ ct.5610100+ct.5610300+ct.5620100 +ct.5620300 - ct.7700000), din care :	5	5014236	6964521
	Total (in baze cash) (rd.04+05)	8	5016352	6998572
	Total (in baze accrual) (rd.08+09)	10	5016352	6998572
	Excedentele cumulate ale bugetelor locale (ct.5210300)	11	948743	1
	Total (în baze cash) (rd.11)	13	948743	1
	Total (în baze accrual) (rd.13+14)	15	948743	1
	Avansuri de trezorerie, acordate în lei (ct. 5420100)	22	563	1942
	Alte valori (ct.5320100+ct.5320200+ct.5320300+ct.5320400+ct.5320500+ ct.5320600+ct.5320800)	23	90591	61483
	Disponibilitati ale institutiilor publice	32	3839278	449489

	locale si ale institutiilor de subordonare locala la institutiile de credit rezidente (ct.5110101+ct.5110102+ct.5120102+ct.5120402+ct.5120502+ct.5150102+ ct.5150202+ct.5160102+ct.5160202+ct.5170102+ ct.5170202+ct.5290202+5290302+ct.5290902+ct.5500102+ct.5550102+ct.5550202+ct.5570202+ct.5580102+ ct.5580302+ct.5600102), din care :			
	Total (in baze cash) (rd.32+35)	36	3839278	449489
	Total (in baze accrual) (rd.36+37)	38	3839278	449489
	Participatiile autoritatilor locale la alte societati care nu sunt organizate pe actiuni (regii autonome, srl, comandita, etc.) (ct.2600300 - ct.2960103)	141	2522012	2522012
	Total (la valoarea de intrare mai putin ajustarile cumulate pentru pierderea de valoare) (rd.141)	142	2522012	2522012
1	Creante comerciale necurente legate de livrari de bunuri si servicii de catre autoritatile locale sau de institutii subordonate acestora (ct.4110201+ct.4110208+ct.4130200+ct.4610201 - ct.4910200 - ct.4960200) Total (rd.158+159+160+164), din care:	157	303181	629530 ✓
	-de la populatie	158	303181	
	-de la operatori economici (S11),	159		629530
	Creante comerciale curente legate de livrari de bunuri si servicii de catre autoritatile locale sau de institutii subordonate acestora (ct.2320000+ct.2340000+ct.4090101+ct.4090102+ct.4110101+ ct.4110108+	165	33867594	29126438 ✓

	ct.4130100+ct.4180000+ct.4610101 - ct.4910100 - ct.4960100). Total (rd.166+167+168+172), din care de la :			
	- de la gospodariile populatiei (S14)	166	87482	
	- de la operatori economici (S11),	167	33161977	27049055
	-de la institutiile publice, din care: (rd.169+170+171)	168	560530	2019778
	- Asigurari sociale (S1314)	171	560530	2019778
	-din care:creantele unitatilor sanitare cu paturi fata de Casele de Sanatate	171.1	560530	1584358
	-de la nerezidenti (S21,S22)	172	57605	57605
	Creante ale fondului de risc (ct.4610109+ct.4610209)	184		21228
	Total creante (rd.176+184)	185		21228
1	Sume datorate tertilor reprezentând garantii si cautiuni aflate în conturile institutiilor publice (ct.4280101+ct.4280201+ct.4620109+ct.4620209) Total (rd.204+205+206), din care :	203	230931	128927
	- salariatilor (S143)	204	4332	3806
	- operatorilor economici (S11)	205	226599	125121
	Sume primite din excedentul anului precedent pentru acoperirea golurilor temporare de casa si pentru finantarea cheltuielilor sectiunii de dezvoltare (ct.5190107)	267.1		948742
	Total (în baze cash) (rd.262+266+267+267.1)	268		948742
	Total (în baze accrual) (cash+dobânzi) (rd.268+274)	275		948742
	Credite pe termen lung primite (contractate, garantate, asimilate, etc.) de institutiile publice locale (ct.1620200+ct.1630200+ct.1670201+ct.1670202+ct.	286	68836726	57964230

1670203+ ct.1670209). Total (rd.287+288+289+289.1) din care acordate de :				
-Institutiile de credit rezidente (S122)	287	68836726	57964230	
Total (in baze cash) (rd.286)	290	68836726	57964230	
Datorii comerciale necurrente legate de livrari de bunuri si servicii (ct.4010200+ct.4030200+c t.4040200+ ct.4050200+ct.4620201). Total (rd.313+314+318+319), din care catre :	312		2561541	
-Operatori economici (S11)	313		2561541	
Datorii comerciale curente legate de livrari de bunuri si servicii (ct.4010100+ct.4030100+c t.4040100 +ct. 4050100+ct.4080000 + ct.4190000+ ct.4620101) Total (rd.321+322+326+327), din care catre :	320	29678660	21135882	
-Operatori economici (S11)	321	29676918	21134590	
-Alti rezidenti (S123, S124, S125)	326	1742	1292	
Datoriile institutiilor publice din administratia locala catre bugete (ct.4420300+ ct.4310100+ct.4310200+ct .4310300+ct.4310400+ ct.4310500+ ct.4310700+ct. 4370100+ct.4370200+ct.43 70300+ ct.4420800 +ct.4440000+ct.4460000+c t.4480100)	331	5657815	5440680	
Salariile angajatilor (ct 4210000+ct.4230000+ct.42 60000 +ct.4270100+ct. 4270300 +ct.4280101)	332	3342111	3453202	
Alte drepturi convenite altor categorii de persoane (ct.4260000+ct.4270200 +ct. 4270300+ct.4290000+ct.43	333	8243	35122	


	80000)			
	Datorii catre fondul de risc (ct.4620109+ct.4620209)	334		139193
	Total (rd.331+332+333+334)	335	9008169	9068197
	Provizioane necurente (ct.1510201+ ct.1510202+ ct.1510203 +ct.1510204 +ct.1510208), din care:	342.1	3013739	1984624
	Provizioane necurente, constituite conform O.M.F.P. 416/2013 reprezentând arierate în litigiu (din soldul ct. 1510201)	342.2		498951
	Provizioane necurente, constituite conform OUG 71/2009 si OG 17/2012 reprezentând drepturi salariale câstigate în instanta (ct.1510203)	342.3		453069
	Provizioane curente (ct. 1510101+ct.1510102+ ct.1510103+ ct.1510104+ ct.1510108) , din care:	343	302365	1212458
	Provizioane curente, constituite conform O.M.F.P. 416/2013 reprezentând arierate în litigiu (din soldul ct.1510101)	343.1		1028740
	Provizioane curente, constituite conform OUG 71/2009 si OG 17/2012 reprezentând drepturi salariale câstigate în instanta (ct.1510103)	343.2		183718

Nota

Sectoarele si subsectoarele definite conform Sistemului European de Conturi (SEC' 95)	Denumire utilizator in Anexa 40	Cod SEC'95
Societati nefinanciare	Operatori economici	S.11
Societati financiare		S.12
Banca centrala	B.N.R.	S.121
Alte institutii financiare monetare	Institutii de credit rezidentiale	S.122
Alti intermediari financiari, exclusiv societatile de asigurare si fondurile de pensii	Alti rezidenti	S.123
Auxiliari financiari	Alti rezidenti	S.124
Societati de asigurare si fonduri de pensii	Alti rezidenti	S.125
Administratii publice		S.13
Administratia centrala		S.1311
Administratii locale		S.1313
Administratii de securitate sociala		S.1314
Restul lumii	Nerezidenti	S.2
Uniunea europeana	Nerezidenti	S.21
Statele membre ale Uniunii europene	Nerezidenti	S.211
Institutii ale Uniunii europene	Nerezidenti	S.212
tari tertie si organizatii internationale	Nerezidenti	S.22

Conducatorul institutiei

Domne



Conducatorul compartimentului financiar-contabil

Argeș

CONTUL DE EXECUTIE A BUGETULUI LOCAL- VENITURI

la data de 30.06.2014 ✓

Cod 20

-lei-

Denumirea indicatorilor	Cod indicator	Prevederi bugetare		Drepturi constatate			Incasari realizate	Stingeri pe alte cai decat incasari	Drepturi constatate de incasat
		anuale aprobate la finele perioadei de raportare	trimestriale cumulate	Total, din care:	din anii precedenti	din anul curent			
A	B	1	2	3=4+5	4	5	6	7	8=3-6-7
VENITURI -TOTAL(cod 00.02+00.15+00.16+00.17+45.02)	000102	201,654,000	126,562,000	92,418,383		92,418,383	92,418,383	✓	
VENITURI PROPRII (cod 00.02-11.02-□ 37.02+ 00.15+00.16)	4802	34,508,000	26,200,000	28,102,739		28,102,739	28,102,739		
I. VENITURI CURENTE (cod 00.03+00.12)	0002	82,979,000	54,957,000	44,228,468		44,228,468	44,228,468		
A. VENITURI FISCALE (cod 00.04+06.02+00.09+00.10+00.11)	0003	79,335,000	51,313,000	43,065,016		43,065,016	43,065,016		
A1. IMPOZIT PE VENIT, PROFIT SI CASTIGURI DIN CAPITAL (cod 00.05+00.06+00.07)	0004	30,110,000	21,802,000	13,970,700		13,970,700	13,970,700		
A1.2. IMPOZIT PE VENIT, PROFIT SI CASTIGURI DIN CAPITAL DE LA PERSOANE FIZICE(cod 03.02+04.02)	0006	30,110,000	21,802,000	13,970,700		13,970,700	13,970,700		
Cote si sume defalcate din impozitul pe venit (cod 04.02.01+04.02.04)	0402	30,110,000	21,802,000	13,970,700		13,970,700	13,970,700		
Cote defalcate din impozitul pe venit	040201	21,324,000	17,408,000	9,675,000		9,675,000	9,675,000		
Sume alocate din cotele defalcate din impozitul pe venit pentru echilibrarea bugetelor locale	040204	8,786,000	✓ 4,394,000	✓ 4,295,700		4,295,700	4,295,700		
A4.IMPOZITE SI TAXE PE BUNURI SI SERVICII (cod 11.02+12.02+15.02+16.02)	0010	49,225,000	29,511,000	29,094,316		29,094,316	29,094,316		
Sume defalcate din TVA (cod 11.02.01+11.02.02+11.02.05 +11.02.06)	1102	48,655,000	28,941,000	28,941,000		28,941,000	28,941,000		
Sume defalcate din taxa pe valoarea adaugata pentru finantarea cheltuielilor descentralizate la nivelul judetelor	110201	28,897,000	✓ 14,750,000	✓ 14,750,000		14,750,000	14,750,000		
Sume defalcate din taxa pe valoarea adaugata pentru drumuri	110205	6,125,000	✓ 3,225,000	✓ 3,225,000		3,225,000	3,225,000		
Sume defalcate din taxa pe valoarea adaugata pentru echilibrarea bugetelor locale	110206	13,633,000	✓ 10,966,000	✓ 10,966,000		10,966,000	10,966,000		

A	B	1	2	3=4+5	4	5	6	7	8=3-6-7
Taxe pe utilizarea bunurilor, autorizarea utilizarii bunurilor sau pe desfasurarea de activitati (cod 16.02.02+16.02.03+16.02.50)	1602	570,000	570,000	153,316		153,316	153,316		
Impozit pe mijloacele de transport (cod 16.02.02.01+16.02.02.02)	160202	380,000	380,000	153,316		153,316	153,316		
Impozit pe mijloacele de transport detinute de persoane fizice	16020201	80,000	80,000	38,844		38,844	38,844		
Impozit pe mijloacele de transport detinute de persoane juridice	16020202	300,000	300,000	114,472		114,472	114,472		
Taxe si tarife pentru eliberarea de licente si autorizatii de functionare	160203	190,000	190,000						
C. VENITURI NEFISCALE (cod 00.13+00.14)	0012	3,644,000	3,644,000	1,163,451		1,163,451	1,163,451		
C1. VENITURI DIN PROPRIETATE (cod 30.02+31.02)	0013	1,100,000	1,100,000	945,310		945,310	945,310		
Venituri din proprietate (cod 30.02.01+30.02.05+30.02.08+30.02.50)	3002	1,100,000	1,100,000	945,310		945,310	945,310		
Venituri din concesiuni si inchirieri (cod 30.02.05.30)	300205	1,100,000	1,100,000	945,310		945,310	945,310		
Alte venituri din concesiuni si inchirieri de catre institutiile publice	30020530	1,100,000	1,100,000	945,310		945,310	945,310		
C2. VANZARI DE BUNURI SI SERVICII (cod 33.02+34.02+35.02+36.02+37.02)	0014	2,544,000	2,544,000	218,141		218,141	218,141		
Amenzi, penalitati si confiscari (cod 35.02.01 la 35.02.03+35.02.50)	3502	130,000	130,000	2,694		2,694	2,694		
Venituri din amenzi si alte sanctiuni aplicate potrivit dispozitiilor legale (cod 35.02.01.02)	350201	130,000	130,000						
Venituri din amenzi si alte sanctiuni aplicate de catre alte institutii de specialitate	35020102	130,000	130,000						
Alte amenzi, penalitati si confiscari	350250			2,694		2,694	2,694		
Diverse venituri (cod 36.02.01+36.02.05+36.02.06+36.02.07+36.02.11+36.02.14+36.02.22+36.02.23+36.02.50)	3602	2,400,000	2,400,000	201,900		201,900	201,900		
Alte venituri	360250	2,400,000	2,400,000	201,900		201,900	201,900		
Transferuri voluntare, altele decat subventiile (cod 37.02.01+37.02.03 la 37.02.05+37.02.50)	3702	14,000	14,000	13,547		13,547	13,547		
Donatii si sponsorizari	370201	14,000	14,000	13,547		13,547	13,547		
Varsaminte din sectiunea de functionare pentru finantarea sectiunii de dezvoltare a bugetului local (cu semnul minus)	370203	-23,482,000	-17,119,000	-16,510,000		-16,510,000	-16,510,000		
Varsaminte din sectiunea de functionare	370204	23,482,000	17,119,000	16,510,000		16,510,000	16,510,000		
II. VENITURI DIN CAPITAL (cod 39.02)	0015	198,000	198,000	196,761		196,761	196,761		
Venituri din valorificarea unor bunuri (cod	3902	198,000	198,000	196,761		196,761	196,761		

A	B	1	2	3=4+5	4	5	6	7	8=3-6-7
39.02.01+39.02.03+39.02.04+ 39.02.07+39.02.10)									
Venituri din valorificarea unor bunuri ale institutiilor publice	390201	2,000	2,000	195,620		195,620	195,620		
Venituri din vanzarea unor bunuri apartinand domeniului privat al statului sau al unitatilor administrativ-teritoriale	390207	196,000	196,000	1,141		1,141	1,141		
III. OPERATIUNI FINANCIARE (cod 40.02)	0016			12,632,058		12,632,058	12,632,058		
Incasari din rambursarea imprumuturilor acordate (cod 40.02.06+40.02.07+40.02.10+40.02.11+40.02.13+40.02.14+40.02.50)	4002			12,632,058		12,632,058	12,632,058		
Sume din excedentul bugetului local utilizate pentru finantarea cheltuielilor sectiunii de dezvoltare	400214			948,742		948,742	948,742		
Sume primite in cadrul mecanismului decontarii cererilor de plata	400216			11,683,316		11,683,316	11,683,316		
IV. SUBVENTII (cod 00.18)	0017	75,648,000	49,413,000	35,357,714		35,357,714	35,357,714		
SUBVENTII DE LA ALTE NIVELE ALE ADMINISTRATIEI PUBLICE (cod 42.02+43.02)	0018	75,648,000	49,413,000	35,357,714		35,357,714	35,357,714		
Subventii de la bugetul de stat (cod 42.02.01+42.02.05+42.02.10+42.02.12 la 42.02.21+42.02.28+ 42.02.29+42.02.32 la 42.02.36+42.02.40 la 42.02.42+ 42.02.44 la 42.02.46+42.02.51+42.02.52+ 42.02.54+42.02.55+42.02.62+42.02.63+42.02.64+42.02.65)	4202	75,648,000	49,413,000	35,357,714		35,357,714	35,357,714		
Finantarea actiunilor privind reducerea riscului seismic al constructiilor existente cu destinatie de locuinta	420210	50,000							
Subventii din veniturile proprii ale Ministerului Sanatatii catre bugetele locale pentru finantarea investitiilor in sanatate (cod 42.02.18.01 la 42.02.18.03)	420218	3,000,000	3,000,000	214,000		214,000	214,000		
Subventii din veniturile proprii ale Ministerului Sanatatii catre bugetele locale pentru finantarea reparatiilor capitale in sanatate	42021802	3,000,000	3,000,000	214,000		214,000	214,000		
Subventii de la bugetul de stat catre bugetele locale necesare sustinerii derularii proiectelor finantate din fonduri externe nerambursabile (FEN) postaderare	420220	16,379,000	6,500,000						
Finantarea drepturilor acordate persoanelor cu handicap	420221	33,006,000	18,000,000	16,921,470		16,921,470	16,921,470		
Sume primite de la administratiile locale in cadrul programelor FEGA implementate de APIA	420242	300,000	150,000	96,472		96,472	96,472		
Subventii din bugetul de stat pentru finantarea camerelor agricole	420244	810,000	420,000	230,000		230,000	230,000		
Subventii primite de la bugetul de stat pentru finantarea unor	420251	1,524,000	764,000	572,916		572,916	572,916		

A	B	1	2	3=4+5	4	5	6	7	8=3-6-7
programe de interes national (cod 42.02.51.01+42.02.51.02)									
Subventii primite de la bugetul de stat pentru finantarea unor programe de interes national, destinate sectiunii de functionare a bugetului local	42025101	1,524,000	764,000	572,916		572,916	572,916		
Sume alocate din bugetul de stat aferente corectiilor financiare	420262	8,431,000	8,431,000	7,593,848		7,593,848	7,593,848		
Finantarea Programului National de Dezvoltare Locala	420265	12,148,000	12,148,000	9,729,008		9,729,008	9,729,008		
Sume primite de la UE/alti donatori in contul platilor efectuate si prefinantari (cod 45.02.01 la 45.02.05+45.02.07+45.02.08+45.02.15 la 45.02.21)	4502	42,829,000	21,994,000	3,383		3,383	3,383		
Fondul European de Dezvoltare Regionala (cod 45.02.01.01 la 45.02.01.03)	450201	42,829,000	21,994,000	3,383		3,383	3,383		
Sume primite in contul platilor efectuate in anul curent	45020101	42,155,000	21,320,000						
Sume primite in contul platilor efectuate in anii anteriori	45020102			3,383		3,383	3,383		
Prefinantare	45020103	674,000	674,000						
VENITURILE SECTIUNII DE FUNCTIONARE (cod 00.02+00.16+00.17) - TOTAL	000102	95,137,000	✓ 57,172,000	✓ 45,539,326		45,539,326	45,539,326		
VENITURI PROPRII (00.02-11.02-37.02+00.16)	4802	34,310,000	26,002,000	15,273,921		15,273,921	15,273,921		
I. VENITURI CURENTE (cod 00.03+00.12)	0002	59,497,000	37,838,000	27,718,468		27,718,468	27,718,468		
A. VENITURI FISCALE (cod 00.04+06.02+00.09+00.10+00.11)	0003	79,335,000	51,313,000	43,065,016		43,065,016	43,065,016		
A1. IMPOZIT PE VENIT, PROFIT SI CASTIGURI DIN CAPITAL (cod 00.05+00.06+00.07)	0004	30,110,000	21,802,000	13,970,700		13,970,700	13,970,700		
A1.2. IMPOZIT PE VENIT, PROFIT SI CASTIGURI DIN CAPITAL DE LA PERSOANE FIZICE (cod 03.02+04.02)	0006	30,110,000	21,802,000	13,970,700		13,970,700	13,970,700		
Cote si sume defalcate din impozitul pe venit (cod 04.02.01+04.02.04)	0402	30,110,000	21,802,000	13,970,700		13,970,700	13,970,700		
Cote defalcate din impozitul pe venit	040201	21,324,000	17,408,000	9,675,000		9,675,000	9,675,000		
Sume alocate din cotele defalcate din impozitul pe venit pentru echilibrarea bugetelor locale	040204	8,786,000	4,394,000	4,295,700		4,295,700	4,295,700		
A4. IMPOZITE SI TAXE PE BUNURI SI SERVICII (cod 11.02+12.02+15.02+16.02)	0010	49,225,000	29,511,000	29,094,316		29,094,316	29,094,316		
Sume defalcate din TVA (cod 11.02.01+11.02.02+11.02.05+11.02.06)	1102	48,655,000	28,941,000	28,941,000		28,941,000	28,941,000		
Sume defalcate din taxa pe valoarea adaugata pentru finantarea cheltuielilor descentralizate la nivelul judetelor	110201	28,897,000	14,750,000	14,750,000		14,750,000	14,750,000		
Sume defalcate din taxa pe valoarea adaugata pentru	110205	6,125,000	3,225,000	3,225,000		3,225,000	3,225,000		


A	B	1	2	3=4+5	4	5	6	7	8=3-6-7
drumuri									
Sume defalcate din taxa pe valoarea adaugata pentru echilibrarea bugetelor locale	110206	13,633,000	10,966,000	10,966,000		10,966,000	10,966,000		
Taxe pe utilizarea bunurilor, autorizarea utilizarii bunurilor sau pe desfasurarea de activitati (cod 16.02.02+16.02.03+16.02.50)	1602	570,000	570,000	153,316		153,316	153,316		
Impozit pe mijloacele de transport (cod 16.02.02.01+16.02.02.02)	160202	380,000	380,000	153,316		153,316	153,316		
Impozit pe mijloacele de transport detinute de persoane fizice	16020201	80,000	80,000	38,844		38,844	38,844		
Impozit pe mijloacele de transport detinute de persoane juridice	16020202	300,000	300,000	114,472		114,472	114,472		
Taxe si tarife pentru eliberarea de licente si autorizatii de functionare	160203	190,000	190,000						
C. VENITURI NEFISCALE (cod 00.13+00.14)	0012	-19,838,000	-13,475,000	-15,346,548		-15,346,548	-15,346,548		
C1. VENITURI DIN PROPRIETATE (cod 30.02+31.02)	0013	1,100,000	1,100,000	945,311		945,311	945,311		
Venituri din proprietate (cod 30.02.01+30.02.05+30.02.08+30.02.50)	3002	1,100,000	1,100,000	945,311		945,311	945,311		
Venituri din concesiuni si inchirieri (cod 30.02.05.30)	300205	1,100,000	1,100,000	945,311		945,311	945,311		
Alte venituri din concesiuni si inchirieri de catre institutiile publice	30020530	1,100,000	1,100,000	945,311		945,311	945,311		
C2. VANZARI DE BUNURI SI SERVICII (cod 33.02+34.02+35.02+36.02+37.02)	0014	-20,938,000	-14,575,000	-16,291,859		-16,291,859	-16,291,859		
Amenzi, penalitati si confiscari (cod 35.02.01 la 35.02.03+35.02.50)	3502	130,000	130,000	2,694		2,694	2,694		
Venituri din amenzi si alte sanctiuni aplicate potrivit dispozitiilor legale (cod 35.02.01.02)	350201	130,000	130,000						
Venituri din amenzi si alte sanctiuni aplicate de catre alte institutii de specialitate	35020102	130,000	130,000						
Alte amenzi, penalitati si confiscari	350250			2,694		2,694	2,694		
Diverse venituri (cod 36.02.01+36.02.05+36.02.06+36.02.11+36.02.14+36.02.50)	3602	2,400,000	2,400,000	201,900		201,900	201,900		
Alte venituri	360250	2,400,000	2,400,000	201,900		201,900	201,900		
Transferuri voluntare, altele decat subventiile (cod 37.02.01+37.02.03+37.02.50)	3702	-23,468,000	-17,105,000	-16,496,453		-16,496,453	-16,496,453		
Donatii si sponsorizari	370201	14,000	14,000	13,547		13,547	13,547		
Varsaminte din sectiunea de functionare pentru finantarea sectiunii de dezvoltare a bugetului local (cu semnul minus)	370203	-23,482,000	-17,119,000	-16,510,000		-16,510,000	-16,510,000		

A	B	1	2	3=4+5	4	5	6	7	8=3-6-7
IV. SUBVENTII (cod 00.18)	0017	35,640,000	19,334,000	17,820,858		17,820,858	17,820,858		
SUBVENTII DE LA ALTE NIVELE ALE ADMINISTRATIEI PUBLICE (cod 42.02+43.02)	0018	35,640,000	19,334,000	17,820,858		17,820,858	17,820,858		
Subventii de la bugetul de stat (cod 42.02.21+42.02.28+42.02.32 la 42.02.36+42.02.41+ 42.02.42+42.02.44 la 42.02.46+42.02.51+42.02.54+42.02.63+42.02.64)	4202	35,640,000	19,334,000	17,820,858		17,820,858	17,820,858		
Finantarea drepturilor acordate persoanelor cu handicap	420221	33,006,000	18,000,000	16,921,470		16,921,470	16,921,470		
Sume primite de la administratiile locale în cadrul programelor FEAGA implementate de APIA	420242	300,000	150,000	96,472		96,472	96,472		
Subventii din bugetul de stat pentru finantarea camerelor agricole	420244	810,000	420,000	230,000		230,000	230,000		
Subventii primite de la bugetul de stat pentru finantarea unor programe de interes national (cod 42.02.51.01)	420251	1,524,000	764,000	572,916		572,916	572,916		
Subventii primite de la bugetul de stat pentru finantarea unor programe de interes national, destinate sectiunii de functionare a bugetului local	42025101	1,524,000	764,000	572,916		572,916	572,916		
VENITURILE SECTIUNII DE DEZVOLTARE (00.02+00.15+00.16+00.17+45.02) - TOTAL	000102	106,517,000	69,390,000	46,879,057		46,879,057	46,879,057		
VENITURI PROPRII (cod 00.02-11.02-37.02+00.15+00.16)	4802	198,000	198,000	12,828,818		12,828,818	12,828,818		
I. VENITURI CURENTE (cod 00.03+00.12)	0002	23,482,000	17,119,000	16,510,000		16,510,000	16,510,000		
C. VENITURI NEFISCALE (cod 00.14)	0012	23,482,000	17,119,000	16,510,000		16,510,000	16,510,000		
C2. VANZARI DE BUNURI SI SERVICII (cod 36.02+37.02)	0014	23,482,000	17,119,000	16,510,000		16,510,000	16,510,000		
Transferuri voluntare, altele decat subventiile (cod 37.02.04+37.02.05)	3702	23,482,000	17,119,000	16,510,000		16,510,000	16,510,000		
Varsaminte din sectiunea de functionare	370204	23,482,000	17,119,000	16,510,000		16,510,000	16,510,000		
II. VENITURI DIN CAPITAL (cod 39.02)	0015	198,000	198,000	196,761		196,761	196,761		
Venituri din valorificarea unor bunuri (cod 39.02.01+39.02.03+39.02.04+39.02.07+39.02.10)	3902	198,000	198,000	196,761		196,761	196,761		
Venituri din valorificarea unor bunuri ale institutiilor publice	390201	2,000	2,000	195,620		195,620	195,620		
Venituri din vanzarea unor bunuri apartinand domeniului privat al statului sau al unitatilor administrativ-teritoriale	390207	196,000	196,000	1,141		1,141	1,141		
III. OPERATIUNI FINANCIARE (cod 40.02)	0016			12,632,057		12,632,057	12,632,057		
Încasari din rambursarea împrumuturilor acordate (cod 40.02.13+40.02.14+40.02.16)	4002			12,632,057		12,632,057	12,632,057		
Sume din excedentul bugetului local utilizate pentru finantarea cheltuielilor sectiunii de dezvoltare	400214			948,741		948,741	948,741		
Sume primite în cadrul mecanismului decontarii cererilor de	400216			11,683,316		11,683,316	11,683,316		

A	B	1	2	3=4+5	4	5	6	7	8=3-6-7
plata									
IV. SUBVENTII (cod 00.18)	0017	40,008,000	30,079,000	17,536,856		17,536,856	17,536,856		
SUBVENTII DE LA ALTE NIVELE ALE ADMINISTRATIEI PUBLICE (cod 42.02)	0018	40,008,000	30,079,000	17,536,856		17,536,856	17,536,856		
Subventii de la bugetul de stat (cod 42.02.01+42.02.05+42.02.10+42.02.12 la 42.02.20+42.02.29+ 42.02.40+42.02.51+42.02.52+42.02.55+ 42.02.62+42.02.63+42.02.65)	4202	40,008,000	30,079,000	17,536,856		17,536,856	17,536,856		
Finantarea actiunilor privind reducerea riscului seismic al constructiilor existente cu destinatie de locuinta	420210	50,000							
Subventii din veniturile proprii ale Ministerului Sanatatii catre bugetele locale pentru finantarea investitiilor in sanatate(cod 42.02.18.01 la 42.02.18.03)	420218	3,000,000	3,000,000	214,000		214,000	214,000		
Subventii din veniturile proprii ale Ministerului Sanatatii catre bugetele locale pentru finantarea reparatiilor capitale în sanatate	42021802	3,000,000	3,000,000	214,000		214,000	214,000		
Subventii de la bugetul de stat catre bugetele locale necesare sustinerii derularii proiectelor finantate din fonduri externe nerambursabile (FEN) postaderare	420220	16,379,000	6,500,000						
Sume alocate din bugetul de stat aferente corectiilor financiare	420262	8,431,000	8,431,000	7,593,848		7,593,848	7,593,848		
Finantarea Programului National de Dezvoltare Locala	420265	12,148,000	12,148,000	9,729,008		9,729,008	9,729,008		
Sume primite de la UE/alti donatori in contul platilor efectuate si prefinantari (cod 45.02.01 la 45.02.05+45.02.07+45.02.08+45.02.15 la 45.02.21)	4502	42,829,000	21,994,000	3,383		3,383	3,383		
Fondul European de Dezvoltare Regionala (cod 45.02.01.01 la 45.02.01.03)	450201	42,829,000	21,994,000	3,383		3,383	3,383		
Sume primite în contul platilor efectuate în anul curent	45020101	42,155,000	21,320,000						
Sume primite în contul platilor efectuate în anii anteriori	45020102			3,383		3,383	3,383		
Prefinantare	45020103	674,000	674,000						

Conducatorul institutiei

Ionuș



Conducatorul compartimentului financiar-contabil

Bojic

CONTUL DE EXECUTIE A BUGETULUI LOCAL- CHELTUIELI

la data de 30.06.2014

Cod 21

-lei-

Denumirea indicatorilor *)	Cod indicator	Credite de angajament	Credite bugetare		Angajamente bugetare	Angajamente legale	Plati efectuate	Angajamente legale de platit	Cheltuieli efective
			anuale aprobate la finele perioadei de raportare	trimestriale cumulate					
A	B	1	2	3	4 ✓	5 ✓	6	7=5-6 ✓	8 ✓
TOTAL CHELTUIELI (cod 50.02+59.02+63.02+70.02+74.02+79.02)	4902		202,603,000	127,511,000	114,980,141	114,980,141	90,265,745	24,714,396	69,378,112
Partea I-a SERVICII PUBLICE GENERALE (cod 51.02+54.02+55.02+56.02)	5002		11,377,000	7,040,000	8,990,397	8,990,397	5,652,577	3,337,820	5,710,237
Autoritati publice si actiuni externe (cod 51.02.01)	5102		5,910,000	3,284,000	5,654,064	5,654,064	2,802,644	2,851,420	2,860,304
Autoritati executive si legislative (cod 51.02.01.03)	510201		5,910,000	3,284,000	5,654,064	5,654,064	2,802,644	2,851,420	2,860,304
Autoritati executive	51020103		5,910,000	3,284,000	5,654,064	5,654,064	2,802,644	2,851,420	2,860,304
Alte servicii publice generale (cod 54.02.05 la 54.02.07+54.02.10+54.02.50)	5402		3,405,000	2,140,000	1,430,333	1,430,333	1,430,333		1,430,333
Servicii publice comunitare de evidenta a persoanelor	540210		655,000	380,000	378,000	378,000	378,000		378,000
Alte servicii publice generale	540250		2,750,000	1,760,000	1,052,333	1,052,333	1,052,333		1,052,333
Tranzactii privind datoria publica si imprumuturi	5502		1,750,000	1,460,000	1,750,000	1,750,000	1,263,600	486,400	1,263,600
Transferuri cu caracter general intre diferite nivele ale administratiei (cod 56.02.06+56.02.07+56.02.09)	5602		312,000	156,000	156,000	156,000	156,000		156,000
Transferuri din bugetele consiliilor judetene pentru finantarea centrelor pentru protectia copilului	560206		312,000	156,000	156,000	156,000	156,000		156,000
Partea a II-a APARARE, ORDINE PUBLICA SI SIGURANTA NATIONALA (60.02+61.02)	5902		390,000	238,000	182,716	182,716	182,716		182,896
Aparare (cod 60.02.02)	6002		200,000	135,000	106,200	106,200	106,200		106,380
Aparare nationala	600202		200,000	135,000	106,200	106,200	106,200		106,380
Ordine publica si siguranta nationala (cod 61.02.03 +61.02.05+61.02.50)	6102		190,000	103,000	76,516	76,516	76,516		76,516
Protectie civila si protectia contra incendiilor (protectie civila	610205		190,000	103,000	76,516	76,516	76,516		76,516

A	B	1	2	3	4	5	6	7=5-6	8
nonmilitara)									
Partea a III-a CHELTUIELI SOCIAL-CULTURALE(cod 65.02+66.02+67.02+68.02)	6302		73,585,000	42,301,000	51,439,025	51,439,025	36,137,304	15,301,721	36,496,282
Invatamant (cod 65.02.03 la 65.02.05+65.02.07+65.02.11+65.02.50)	6502		13,495,000	7,942,000	13,212,000	13,212,000	6,675,127	6,536,873	6,223,994
Invatamant prescolar si primar (cod 65.02.03.01+65.02.03.02)	650203		7,094,000	4,480,000	7,094,000	7,094,000	3,239,796	3,854,204	2,834,697
Invatamant prescolar	65020301		2,794,000	1,418,000	2,794,000	2,794,000	564,115	2,229,885	561,858
Invatamant primar	65020302		4,300,000	3,062,000	4,300,000	4,300,000	2,675,681	1,624,319	2,272,839
Invatamant nedefinibil prin nivel (cod 65.02.07.04)	650207		6,401,000	3,462,000	6,118,000	6,118,000	3,435,331	2,682,669	3,389,297
Invatamant special	65020704		6,401,000	3,462,000	6,118,000	6,118,000	3,435,331	2,682,669	3,389,297
Sanatate (cod 66.02.06+66.02.08+66.02.50)	6602		3,100,000	3,080,000	3,080,000	3,080,000	292,623	2,787,377	292,623
Servicii medicale in unitati sanitare cu paturi (cod 66.02.06.01+66.02.06.03)	660206		3,100,000	3,080,000	3,080,000	3,080,000	292,623	2,787,377	292,623
Spitale generale	66020601		3,100,000	3,080,000	3,080,000	3,080,000	292,623	2,787,377	292,623
Cultura, recreere si religie (cod 67.02.03+67.02.05+67.02.06+67.02.50)	6702		6,848,000	3,597,000	3,256,074	3,256,074	3,039,555	216,519	3,041,191
Servicii culturale (cod 67.02.03.02 la 67.02.03.08+67.02.03.12+67.02.03.30)	670203		3,814,000	2,079,000	1,738,274	1,738,274	1,521,755	216,519	1,523,391
Biblioteci publice comunale, oratenesti, municipale	67020302		504,000	262,000	460,000	460,000	243,481	216,519	245,117
Muzee	67020303		844,000	427,000	427,000	427,000	427,000		427,000
Centre pentru conservarea si promovarea culturii traditionale	67020308		1,470,000	790,000	790,000	790,000	790,000		790,000
Alte servicii culturale	67020330		996,000	600,000	61,274	61,274	61,274		61,274
Servicii religioase	670206		3,034,000	1,518,000	1,517,800	1,517,800	1,517,800		1,517,800
Asigurari si asistenta sociala (cod 68.02.04 la 68.02.06+68.02.10+68.02.11+68.02.12+68.02.15+68.02.50)	6802		50,142,000	27,682,000	31,890,951	31,890,951	26,129,999	5,760,952	26,938,474
Asistenta acordata persoanelor in varsta	680204		1,574,000	814,000	622,916	622,916	622,916		622,916
Asistenta sociala pentru familii si copii	680206		48,513,000	26,813,000	31,213,035	31,213,035	25,480,364	5,732,671	26,288,839
Alte cheltuieli în domeniul asigurarilor si asistentei sociale (cod 68.02.50.50)	680250		55,000	55,000	55,000	55,000	26,719	28,281	26,719
Comisia pt.protectia copilului	68025001		28,000	28,000	28,000	28,000	15,102	12,898	15,102
Comisia expertiza medicala	68025002		27,000	27,000	27,000	27,000	11,617	15,383	11,617
Partea a IV-a SERVICII SI DEZVOLTARE PUBLICA, LOCUINTE, MEDIU SI APE (cod 70.02+74.02)	6902		985,000	469,000	465,953	465,953	465,953		469,000
Locuinte, servicii si dezvoltare publica (cod 70.02.03+70.02.05)	7002		985,000	469,000	465,953	465,953	465,953		469,000

A	B	1	2	3	4	5	6	7=5-6	8
la 70.02.07+70.02.50)									
Locuinte (cod 70.02.03.01+70.02.03.30)	700203		50,000						
Alte cheltuieli in domeniul locuintelor	70020330		50,000						
Alte servicii in domeniul locuintelor, serviciilor si dezvoltarii comunale	700250		935,000	469,000	465,953	465,953	465,953		469,000
Partea a V-a ACTIUNI ECONOMICE (80.02+81.02+83.02+84.02+87.02)	7902		116,266,000	77,463,000	53,902,050	53,902,050	47,827,195	6,074,855	26,519,697
Actiuni generale economice, comerciale si de munca (cod 80.02.01)	8002		80,792,000	43,619,000	30,526,330	30,526,330	25,651,250	4,875,080	15,980,517
Actiuni generale economice si comerciale (cod 80.02.01.06+80.02.01.09+80.02.01.10+80.02.01.30)	800201		80,792,000	43,619,000	30,526,330	30,526,330	25,651,250	4,875,080	15,980,517
Alte cheltuieli pentru actiuni generale economice si comerciale	80020130		80,792,000	43,619,000	30,526,330	30,526,330	25,651,250	4,875,080	15,980,517
Agricultura, silvicultura, piscicultura si vanatoare (cod 83.02.03)	8302		870,000	436,000	245,168	245,168	245,168		245,168
Agricultura (cod 83.02.03.03+83.02.03.07+83.02.03.30)	830203		870,000	436,000	245,168	245,168	245,168		245,168
Camere agricole	83020307		810,000	420,000	230,000	230,000	230,000		230,000
Alte cheltuieli in domeniul agriculturii	83020330		60,000	16,000	15,168	15,168	15,168		15,168
Transporturi (cod 84.02.03+84.02.04+84.02.06+84.02.50)	8402		34,604,000	33,408,000	23,130,552	23,130,552	21,930,777	1,199,775	10,294,012
Transport rutier (cod 84.02.03.01 la 84.02.03.03)	840203		34,604,000	33,408,000	23,130,552	23,130,552	21,930,777	1,199,775	10,294,012
Drumuri si poduri	84020301		34,604,000	33,408,000	23,130,552	23,130,552	21,930,777	1,199,775	10,294,012
CHELTUIELILE SECTIUNII DE FUNCTIONARE (cod 50.02+59.02+63.02+70.02+74.02+79.02)	4902		95,137,000	57,172,000	52,148,828	62,148,828	45,119,512	17,029,316	53,138,957
Partea I-a SERVICII PUBLICE GENERALE (cod 51.02+54.02+55.02+56.02)	5002		11,377,000	7,040,000	8,990,397	8,990,397	5,652,577	3,337,820	5,710,237
Autoritati publice si actiuni externe (cod 51.02.01)	5102		5,910,000	3,284,000	5,654,064	5,654,064	2,802,644	2,851,420	2,860,304
Autoritati executive si legislative (cod 51.02.01.03)	510201		5,910,000	3,284,000	5,654,064	5,654,064	2,802,644	2,851,420	2,860,304
Autoritati executive	51020103		5,910,000	3,284,000	5,654,064	5,654,064	2,802,644	2,851,420	2,860,304
Alte servicii publice generale (cod 54.02.05 la 54.02.07+54.02.10+54.02.50)	5402		3,405,000	2,140,000	1,430,333	1,430,333	1,430,333		1,430,333
Servicii publice comunitare de evidenta a persoanelor	540210		655,000	380,000	378,000	378,000	378,000		378,000
Alte servicii publice generale	540250		2,750,000	1,760,000	1,052,333	1,052,333	1,052,333		1,052,333
Tranzactii privind datoria publica si imprumuturi	5502		1,750,000	1,460,000	1,750,000	1,750,000	1,263,600	486,400	1,263,600
Transferuri cu caracter general intre diferite nivele ale administratiei (cod 56.02.06+56.02.07+56.02.09)	5602		312,000	156,000	156,000	156,000	156,000		156,000
Transferuri din bugetele consiliilor judetene pentru finantarea	560206		312,000	156,000	156,000	156,000	156,000		156,000

A	B	1	2	3	4	5	6	7=5-6	8
centrelor pentru protectia copilului									
Partea a II-a APARARE, ORDINE PUBLICA SI SIGURANTA NATIONALA (60.02+61.02)	5902		390,000	238,000	182,716	182,716	182,716		182,896
Aparare (cod 60.02.02)	6002		200,000	135,000	106,200	106,200	106,200		106,380
Aparare nationala	600202		200,000	135,000	106,200	106,200	106,200		106,380
Ordine publica si siguranta nationala (cod 61.02.03+61.02.05+61.02.50)	6102		190,000	103,000	76,516	76,516	76,516		76,516
Protectie civila si protectia contra incendiilor (protectie civila nonmilitara)	610205		190,000	103,000	76,516	76,516	76,516		76,516
Partea a III-a CHELTUIELI SOCIAL-CULTURALE(cod 65.02+66.02+67.02+68.02)	6302		70,249,000	39,085,000	48,223,025	48,223,025	35,731,304	12,491,721	36,052,275
Invatamant (cod 65.02.03 la 65.02.05+65.02.07+65.02.11+65.02.50)	6502		13,483,000	7,930,000	13,200,000	13,200,000	6,663,127	6,536,873	6,205,182
Invatamant prescolar si primar (cod 65.02.03.01+65.02.03.02)	650203		7,094,000	4,480,000	7,094,000	7,094,000	3,239,796	3,854,204	2,834,697
Invatamant prescolar	65020301		2,794,000	1,418,000	2,794,000	2,794,000	564,115	2,229,885	561,858
Invatamant primar	65020302		4,300,000	3,062,000	4,300,000	4,300,000	2,675,681	1,624,319	2,272,839
Invatamant nedefinibil prin nivel (cod 65.02.07.04)	650207		6,389,000	3,450,000	6,106,000	6,106,000	3,423,331	2,682,669	3,370,485
Invatamant special	65020704		6,389,000	3,450,000	6,106,000	6,106,000	3,423,331	2,682,669	3,370,485
Sanatate (cod 66.02.06+66.02.08+66.02.50)	6602		100,000	80,000	80,000	80,000	78,623	1,377	78,623
Servicii medicale in unitati sanitare cu paturi (cod 66.02.06.01+66.02.06.03)	660206		100,000	80,000	80,000	80,000	78,623	1,377	78,623
Spitale generale	66020601		100,000	80,000	80,000	80,000	78,623	1,377	78,623
Cultura, recreere si religie (cod 67.02.03+67.02.05+67.02.06+67.02.50)	6702		6,598,000	3,467,000	3,126,074	3,126,074	2,909,555	216,519	2,911,191
Servicii culturale (cod 67.02.03.02 la 67.02.03.08+67.02.03.12+67.02.03.30)	670203		3,564,000	1,949,000	1,608,274	1,608,274	1,391,755	216,519	1,393,391
Biblioteci publice comunale, orasenesti, municipale	67020302		504,000	262,000	460,000	460,000	243,481	216,519	245,117
Muzee	67020303		594,000	297,000	297,000	297,000	297,000		297,000
Centre pentru conservarea si promovarea culturii traditionale	67020308		1,470,000	790,000	790,000	790,000	790,000		790,000
Alte servicii culturale	67020330		996,000	600,000	61,274	61,274	61,274		61,274
Servicii religioase	670206		3,034,000	1,518,000	1,517,800	1,517,800	1,517,800		1,517,800
Asigurari si asistenta sociala (cod 68.02.04 la 68.02.06 +68.02.10+68.02.11+68.02.12+68.02.15+68.02.50)	6802		50,068,000	27,608,000	31,816,951	31,816,951	26,079,999	5,736,952	26,857,279
Asistenta acordata persoanelor in varsta	680204		1,524,000	764,000	572,916	572,916	572,916		572,916


A	B	1	2	3	4	5	6	7=5-6	8
Asistenta sociala pentru familie si copii	680206		48,489,000	26,789,000	31,189,035	31,189,035	25,480,364	5,708,671	26,257,644
Alte cheltuieli în domeniul asigurarilor si asistentei sociale (cod 68.02.50.50)	680250		55,000	55,000	55,000	55,000	26,719	28,281	26,719
Comisia pt.protectia copilului	68025001		28,000	28,000	28,000	28,000	15,102	12,898	15,102
Comisia expertiza medicala	68025002		27,000	27,000	27,000	27,000	11,617	15,383	11,617
Partea a IV-a SERVICII SI DEZVOLTARE PUBLICA, LOCUINTE, MEDIU SI APE (cod 70.02+74.02)	6902		935,000	469,000	465,953	465,953	465,953		469,000
Locuinte, servicii si dezvoltare publica (cod 70.02.03+70.02.05 la 70.02.07+70.02.50)	7002		935,000	469,000	465,953	465,953	465,953		469,000
Alte servicii in domeniul locuintelor, serviciilor si dezvoltarii comunale	700250		935,000	469,000	465,953	465,953	465,953		469,000
Partea a V-a ACTIUNI ECONOMICE (80.02+81.02+83.02+84.02+87.02)	7902		12,186,000	10,340,000	4,286,737	4,286,737	3,086,962	1,199,775	10,724,549
Actiuni generale economice, comerciale si de munca (cod 80.02.01)	8002		524,000	264,000	196,350	196,350	196,350		200,537
Actiuni generale economice si comerciale (cod 80.02.01.06+80.02.01.09+80.02.01.10+80.02.01.30)	800201		524,000	264,000	196,350	196,350	196,350		200,537
Alte cheltuieli pentru actiuni generale economice si comerciale	80020130		524,000	264,000	196,350	196,350	196,350		200,537
Agricultura, silvicultura, piscicultura si vanatoare (cod 83.02.03)	8302		810,000	420,000	230,000	230,000	230,000		230,000
Agricultura (cod 83.02.03.03+83.02.03.07+83.02.03.30)	830203		810,000	420,000	230,000	230,000	230,000		230,000
Camere agricole	83020307		810,000	420,000	230,000	230,000	230,000		230,000
Transporturi (cod 84.02.03+84.02.04+84.02.06+84.02.50)	8402		10,852,000	9,656,000	3,860,387	3,860,387	2,660,612	1,199,775	10,294,012
Transport rutier (cod 84.02.03.01 la cod 84.02.03.03)	840203		10,852,000	9,656,000	3,860,387	3,860,387	2,660,612	1,199,775	10,294,012
Drumuri si poduri	84020301		10,852,000	9,656,000	3,860,387	3,860,387	2,660,612	1,199,775	10,294,012
CHELTUIELILE SECTIUNII DE DEZVOLTARE (cod 50.02+59.02+63.02+70.02+74.02+79.02)	4902		107,466,000	70,339,000	52,831,313	52,831,313	45,146,233	7,685,080	16,239,155
Partea a III-a CHELTUIELI SOCIAL-CULTURALE (cod 65.02+66.02+67.02+68.02)	6302		3,336,000	3,216,000	3,216,000	3,216,000	406,000	2,810,000	444,007
Invatamant (cod 65.02.03 la 65.02.05+65.02.07+65.02.11+65.02.50)	6502		12,000	12,000	12,000	12,000	12,000		18,812
Invatamant nedefinibil prin nivel (cod 65.02.07.04)	650207		12,000	12,000	12,000	12,000	12,000		18,812
Invatamant special	65020704		12,000	12,000	12,000	12,000	12,000		18,812
Sanatate (cod 66.02.06+66.02.08+66.02.50)	6602		3,000,000	3,000,000	3,000,000	3,000,000	214,000	2,786,000	214,000
Servicii medicale in unitati sanitare cu paturi (cod	660206		3,000,000	3,000,000	3,000,000	3,000,000	214,000	2,786,000	214,000

A	B	1	2	3	4	5	6	7=5-6	8
66.02.06.01+66.02.06.03)									
Spitale generale	66020601		3,000,000	3,000,000	3,000,000	3,000,000	214,000	2,786,000	214,000
Cultura, recreere si religie (cod 67.02.03+67.02.05+67.02.06+67.02.50)	6702		250,000	130,000	130,000	130,000	130,000		130,000
Servicii culturale (cod 67.02.03.02 la 67.02.03.08+67.02.03.12+67.02.03.30)	670203		250,000	130,000	130,000	130,000	130,000		130,000
Muzee	67020303		250,000	130,000	130,000	130,000	130,000		130,000
Asigurari si asistenta sociala (cod 68.02.04 la 68.02.06+68.02.10+68.02.11+68.02.12+68.02.15+68.02.50)	6802		74,000	74,000	74,000	74,000	50,000	24,000	81,195
Asistenta acordata persoanelor in varsta	680204		50,000	50,000	50,000	50,000	50,000		50,000
Asistenta sociala pentru familie si copii	680206		24,000	24,000	24,000	24,000		24,000	31,195
Partea a IV-a SERVICII SI DEZVOLTARE PUBLICA, LOCUINTE, MEDIU SI APE (cod 70.02+74.02)	6902		50,000						
Locuinte, servicii si dezvoltare publica (cod 70.02.03+70.02.05 la 70.02.07+70.02.50)	7002		50,000						
Locuinte (cod 70.02.03.01+70.02.03.30)	700203		50,000						
Alte cheltuieli in domeniul locuintelor	70020330		50,000						
Partea aV-a ACTIUNI ECONOMICE (80.02+81.02+83.02+84.02+87.02)	7902		104,080,000	67,123,000	49,615,313	49,615,313	44,740,233	4,875,080	15,795,148
Actiuni generale economice, comerciale si de munca (cod 80.02.01)	8002		80,268,000	43,355,000	30,329,980	30,329,980	25,454,900	4,875,080	15,779,980
Actiuni generale economice si comerciale (cod 80.02.01.06+ 80.02.01.09+ 80.02.01.10+ 80.02.01.30)	800201		80,268,000	43,355,000	30,329,980	30,329,980	25,454,900	4,875,080	15,779,980
Alte cheltuieli pentru actiuni generale economice si comerciale	80020130		80,268,000	43,355,000	30,329,980	30,329,980	25,454,900	4,875,080	15,779,980
Agricultura, silvicultura, piscicultura si vanatoare (cod 83.02.03)	8302		60,000	16,000	15,168	15,168	15,168		15,168
Agricultura (cod 83.02.03.03+83.02.03.07+83.02.03.30)	830203		60,000	16,000	15,168	15,168	15,168		15,168
Alte cheltuieli in domeniul agriculturii	83020330		60,000	16,000	15,168	15,168	15,168		15,168
Transporturi (cod 84.02.03+84.02.06+84.02.50)	8402		23,752,000	23,752,000	19,270,165	19,270,165	19,270,165		
Transport rutier (cod 84.02.03.01 la 84.02.03.03)	840203		23,752,000	23,752,000	19,270,165	19,270,165	19,270,165		
Drumuri si poduri	84020301		23,752,000	23,752,000	19,270,165	19,270,165	19,270,165		

Nota: Se detaliaza pe structura clasificatiei economice (Anexa 7)

Conducatorul institutiei

Ionuș



Conducatorul compartimentului
financiar-contabil

P. Bojic

CONTUL DE EXECUTIE AL INSTITUTIILOR PUBLICE - CHELTUIELI

la data de 30.06.2014

Cod 21 Capitol 51020103

Subcapitol

-lei-


Denumirea indicatorilor *)	Cod indicator	Credite de angajament	Credite bugetare		Angajamente bugetare	Angajamente legale	Plati efectuate	Angajamente legale de platit	Cheltuieli efective
			anuale aprobate la finele perioadei de raportare	trimestriale cumulate					
A	B	1	2	3	4	5	6	7=5-6	8
TOTAL CHELTUIELI(SECTIUNEA DE FUNCTIONARE+SECTIUNEA DE DEZVOLTARE)			5,910,000	3,284,000	5,654,064	5,654,064	2,802,644	2,851,420	2,860,304
SECTIUNEA DE FUNCTIONARE (cod 01+79+84)	F		5,910,000	3,284,000	5,654,064	5,654,064	2,802,644	2,851,420	2,860,304
CHELTUIELI CURENTE (10+20+30+40+50+51SF+55SF+57+59)	01F		5,910,000	3,284,000	5,700,000	5,700,000	2,848,580	2,851,420	2,860,304
TITLUL I CHELTUIELI DE PERSONAL (cod 10.01 la 10.03)	10		5,100,000	2,684,000	5,100,000	5,100,000	2,366,931	2,733,069	2,364,107
Cheltuieli salariale in bani (cod 10.01.01 la 10.01.16+10.01.30)	1001		4,030,000	2,126,000	4,030,000	4,030,000	1,901,161	2,128,839	1,898,337
Salarii de baza	100101		3,300,000	1,664,000	3,300,000	3,300,000	1,534,966	1,765,034	1,532,142
Sporuri pentru conditii de munca	100105		220,000	120,000	220,000	220,000	99,087	120,913	99,087
Indemnizatii platite unor persoane din afara unitatii	100112		440,000	290,000	440,000	440,000	246,837	193,163	246,837
Indemnizatii de delegare	100113		20,000	14,000	20,000	20,000	1,449	18,551	1,449
Alte drepturi salariale in bani	100130		50,000	38,000	50,000	50,000	18,822	31,178	18,822
Contributii (cod 10.03.01 la 10.03.06)	1003		1,070,000	558,000	1,070,000	1,070,000	465,770	604,230	465,770
Contributii de asigurari sociale de stat	100301		800,000	410,000	800,000	800,000	348,433	451,567	348,433
Contributii de asigurari de somaj	100302		25,000	15,000	25,000	25,000	8,027	16,973	8,027
Contributii de asigurari sociale de sanatate	100303		210,000	108,000	210,000	210,000	94,951	115,049	94,951
Contributii de asigurari pentru accidente de munca si boli profesionale	100304		10,000	7,000	10,000	10,000	2,512	7,488	2,512
Contributii pentru concedii si indemnizatii	100306		25,000	18,000	25,000	25,000	11,847	13,153	11,847
TITLUL II BUNURI SI SERVICII (cod 20.01 la 20.06+20.09 la 20.16+20.18 la 20.25+20.27+20.30)	20		810,000	600,000	600,000	600,000	481,649	118,351	496,197

A	B	1	2	3	4	5	6	7=5-6	8
Bunuri si servicii (cod 20.01.01 la 20.01.09+20.01.30)	2001		702,000	551,000	551,000	551,000	440,295	110,705	455,643
Furnituri de birou	200101		78,000	69,000	69,000	69,000	66,218	2,782	66,218
Incalzit, iluminat si forta motrica	200103		177,000	151,000	151,000	151,000	107,327	43,673	107,627
Apa, canal si salubritate	200104		22,000	16,000	16,000	16,000	10,752	5,248	10,782
Carburanti si lubrifianti	200105		90,000	71,000	71,000	71,000	70,126	874	70,126
Posta, telecomunicatii, radio, tv, internet	200108		89,000	88,000	88,000	88,000	83,922	4,078	87,811
Materiale si prestari de servicii cu caracter functional	200109		219,000	129,000	129,000	129,000	86,899	42,101	86,541
Alte bunuri si servicii pentru intretinere si functionare	200130		27,000	27,000	27,000	27,000	15,051	11,949	26,538
Reparatii curente	2002		13,000						
Bunuri de natura obiectelor de inventar (cod 20.05.01+20.05.03+20.05.30)	2005		8,000	2,000	2,000	2,000	190	1,810	190
Alte obiecte de inventar	200530		8,000	2,000	2,000	2,000	190	1,810	190
Deplasari, detasari, transferari (cod 20.06.01+20.06.02)	2006		20,000	10,000	10,000	10,000	8,902	1,098	8,902
Deplasari interne, detasari, transferari	200601		15,000	9,000	9,000	9,000	8,457	543	8,457
Deplasari in strainatate	200602		5,000	1,000	1,000	1,000	445	555	445
Carti, publicatii si materiale documentare	2011		6,000	4,000	4,000	4,000	3,930	70	3,930
Pregatire profesionala	2013		15,000	4,000	4,000	4,000	1,881	2,119	1,881
Protectia muncii	2014		4,000						
Alte cheltuieli (cod 20.30.01 la 20.30.04+20.30.06+20.30.07+20.30.09+20.30.30)	2030		42,000	29,000	29,000	29,000	26,451	2,549	25,651
Reclama si publicitate	203001		11,000	10,000	10,000	10,000	8,828	1,172	8,828
Protocol si reprezentare	203002		20,000	13,000	13,000	13,000	12,320	680	12,320
Alte cheltuieli cu bunuri si servicii	203030		11,000	6,000	6,000	6,000	5,303	697	4,503
TITLUL XVII PLATI EFECTUATE IN ANII PRECEDENTI SI RECUPERATE IN ANUL CURENT (cod 85.01)	84F					-45,936	-45,936	-45,936	
TITLUL XVII PLATII EFECTUATE ÎN ANII PRECEDENTI SI RECUPERATE ÎN ANUL CURENT (cod 85.01)	85F					-45,936	-45,936	-45,936	
Plati efectuate in anii precedenti si recuperate in anul curent	8501F					-45,936	-45,936	-45,936	
Plati efectuate in anii precedenti si recuperate in anul curent	850101					-45,936	-45,936	-45,936	
TITLUL XVII PLATI EFECTUATE IN ANII PRECEDENTI SI RECUPERATE IN ANUL CURENT(cod 85.01)	84					-45,936	-45,936	-45,936	
TITLUL XVII PLATII EFECTUATE ÎN ANII PRECEDENTI SI RECUPERATE ÎN ANUL CURENT (cod 85.01)	85					-45,936	-45,936	-45,936	

A	B	1	2	3	4	5	6	7=5-6	8
Plati efectuate in anii precedenti si recuperate in anul curent	8501				-45,936	-45,936	-45,936		
A. CHELTUIELILE CURENTE (10+20+30+40+50+51+55+56+57+59)	01		5,910,000	3,284,000	5,700,000	5,700,000	2,848,580	2,851,420	2,860,304

NOTA: Sumele inscrise in col. 5 "Plati efectuate" cu semnul minus la Titlul 85, art. 85.01 "Plati efectuate din anii precedenti si recuperate in anul curent", se inscriu si pe col. 3 "Angajamente bugetare" si col. 4 "Angajamente legale" la acelasi cod tot cu semnul minus, astfel incat in col. 6 "Angajamente legale de platit" sa nu fie raportate sume.

Conducatorul institutiei



Conducatorul compartimentului
financiar-contabil

CONTUL DE EXECUTIE AL INSTITUTIILOR PUBLICE - CHELTUIELI

la data de 30.06.2014

Cod 21 Capitol 5402

Subcapitol


-lei-

Denumirea indicatorilor *)	Cod indicator	Credite de angajament	Credite bugetare		Angajamente bugetare	Angajamente legale	Plati efectuate	Angajamente legale de platit	Cheltuieli efective
			anuale aprobate la finele perioadei de raportare	trimestriale cumulate					
A	B	1	2	3	4	5	6	7=5-6	8
TOTAL CHELTUIELI(SECTIUNEA DE FUNCTIONARE+SECTIUNEA DE DEZVOLTARE)			3,405,000	2,140,000	1,430,333	1,430,333	1,430,333		1,430,333
SECTIUNEA DE FUNCTIONARE (cod 01+79+84)	F		3,405,000	2,140,000	1,430,333	1,430,333	1,430,333		1,430,333
CHELTUIELI CURENTE (10+20+30+40+50+51SF+55SF+57+59)	01F		3,405,000	2,140,000	1,430,333	1,430,333	1,430,333		1,430,333
TITLUL II BUNURI SI SERVICII (cod 20.01 la 20.06+20.09 la 20.16+20.18 la 20.25+20.27+20.30)	20		2,300,000	1,521,000	828,573	828,573	828,573		828,573
Alte cheltuieli (cod 20.30.01 la 20.30.04+20.30.06+20.30.07+20.30.09+20.30.30)	2030		2,300,000	1,521,000	828,573	828,573	828,573		828,573
Alte cheltuieli cu bunuri si servicii	203030		2,300,000	1,521,000	828,573	828,573	828,573		828,573
TITLUL VI TRANSFERURI INTRE UNITATI ALE ADMINISTRATIEI PUBLICE (cod 51.01) (cod 51.01)	51F		1,105,000	619,000	601,760	601,760	601,760		601,760
Transferuri curente (cod 51.01.01+51.01.03+51.01.05+ 51.01.14+51.01.15+ 51.01.24 +51.01.26 +51.01.31+51.01.39+ 51.01.46+51.01.49)	5101		1,105,000	619,000	601,760	601,760	601,760		601,760
Transferuri catre institutii publice	510101		755,000	443,000	425,760	425,760	425,760		425,760
Transferuri din bugetele locale pentru institutiile de asistenta sociala pentru persoanele cu handicap	510115		350,000	176,000	176,000	176,000	176,000		176,000
TITLUL VI TRANSFERURI INTRE UNITATI ALE ADMINISTRATIEI PUBLICE (cod 51.01+51.02)	51		1,105,000	619,000	601,760	601,760	601,760		601,760
A. CHELTUIELILE CURENTE (10+20+30+40+50+51+55+56+57+59)	01		3,405,000	2,140,000	1,430,333	1,430,333	1,430,333		1,430,333

NOTA: Sumele inscrise in col. 5 "Plati efectuate " cu semnul minus la Titlul 85, art. 85.01 "Plati efectuate din anii precedenti si recuperate in anul curent", se inscriu si pe col. 3 "Angajamente bugetare" si col. 4 "Angajamente legale" la acelasi cod tot cu semnul minus , astfel incat in col. 6 "Angajamente legale de platit" sa nu fie raportate sume.

Conducatorul institutiei

Ionuș



Conducatorul compartimentului
financiar-contabil

Boje

CONTUL DE EXECUTIE AL INSTITUTIILOR PUBLICE - CHELTUIELI

la data de 30.06.2014

Cod 21 Capitol 540210

Subcapitol


-lei-

Denumirea indicatorilor *)	Cod indicator	Credite de angajament	Credite bugetare		Angajamente bugetare	Angajamente legale	Plati efectuate	Angajamente legale de platit	Cheltuieli efective
			anuale aprobate la finele perioadei de raportare	trimestriale cumulate					
A	B	1	2	3	4	5	6	7=5-6	8
TOTAL CHELTUIELI(SECTIUNEA DE FUNCTIONARE+SECTIUNEA DE DEZVOLTARE)			655,000	380,000	378,000	378,000	378,000		378,000
SECTIUNEA DE FUNCTIONARE (cod 01+79+84)	F		655,000	380,000	378,000	378,000	378,000		378,000
CHELTUIELI CURENTE (10+20+30+40+50+51SF+55SF+57+59)	01F		655,000	380,000	378,000	378,000	378,000		378,000
TITLUL VI TRANSFERURI INTRE UNITATI ALE ADMINISTRATIEI PUBLICE (cod 51.01) (cod 51.01)	51F		655,000	380,000	378,000	378,000	378,000		378,000
Transferuri curente (cod 51.01.01+51.01.03+51.01.05+ 51.01.14+51.01.15+ 51.01.24 +51.01.26 +51.01.31+51.01.39+ 51.01.46+51.01.49)	5101		655,000	380,000	378,000	378,000	378,000		378,000
Transferuri catre institutii publice	510101		655,000	380,000	378,000	378,000	378,000		378,000
TITLUL VI TRANSFERURI INTRE UNITATI ALE ADMINISTRATIEI PUBLICE (cod 51.01+51.02)	51		655,000	380,000	378,000	378,000	378,000		378,000
A. CHELTUIELILE CURENTE (10+20+30+40+50+51+55+56+57+59)	01		655,000	380,000	378,000	378,000	378,000		378,000

NOTA: Sumele inscrise in col. 5 "Plati efectuate" cu semnul minus la Titlul 85, art. 85.01 "Plati efectuate din anii precedenti si recuperate in anul curent", se inscriu si pe col. 3 "Angajamente bugetare" si col. 4 "Angajamente legale" la acelasi cod tot cu semnul minus, astfel incat in col. 6 "Angajamente legale de platit" sa nu fie raportate sume.

Conducatorul institutiei

konus



Conducatorul compartimentului
financiar-contabil

Arbojic

CONTUL DE EXECUTIE AL INSTITUTIILOR PUBLICE - CHELTUIELI

la data de 30.06.2014

Cod 21 Capitol 540250


Subcapitol

-lei-

Denumirea indicatorilor *)	Cod indicator	Credite de angajament	Credite bugetare		Angajamente bugetare	Angajamente legale	Plati efectuate	Angajamente legale de platit	Cheltuieli efective
			anuale aprobate la finele perioadei de raportare	trimestriale cumulate					
A	B	1	2	3	4	5	6	7=5-6	8
TOTAL CHELTUIELI(SECTIUNEA DE FUNCTIONARE+SECTIUNEA DE DEZVOLTARE)			2,750,000	1,760,000	1,052,333	1,052,333	1,052,333		1,052,333
SECTIUNEA DE FUNCTIONARE (cod 01+79+84)	F		2,750,000	1,760,000	1,052,333	1,052,333	1,052,333		1,052,333
CHELTUIELI CURENTE (10+20+30+40+50+51SF+55SF+57+59)	01F		2,750,000	1,760,000	1,052,333	1,052,333	1,052,333		1,052,333
TITLUL II BUNURI SI SERVICII (cod 20.01 la 20.06+20.09 la 20.16+20.18 la 20.25+20.27+20.30)	20		2,300,000	1,521,000	828,573	828,573	828,573		828,573
Alte cheltuieli (cod 20.30.01 la 20.30.04+20.30.06+20.30.07+20.30.09+20.30.30)	2030		2,300,000	1,521,000	828,573	828,573	828,573		828,573
Alte cheltuieli cu bunuri si servicii	203030		2,300,000	1,521,000	828,573	828,573	828,573		828,573
TITLUL VI TRANSFERURI INTRE UNITATI ALE ADMINISTRATIEI PUBLICE (cod 51.01) (cod 51.01)	51F		450,000	239,000	223,760	223,760	223,760		223,760
Transferuri curente (cod 51.01.01+51.01.03+51.01.05+ 51.01.14+51.01.15+ 51.01.24 +51.01.26 +51.01.31+51.01.39+ 51.01.46+51.01.49)	5101		450,000	239,000	223,760	223,760	223,760		223,760
Transferuri catre institutii publice	510101		100,000	63,000	47,760	47,760	47,760		47,760
Transferuri din bugetele locale pentru institutiile de asistenta sociala pentru persoanele cu handicap	510115		350,000	176,000	176,000	176,000	176,000		176,000
TITLUL VI TRANSFERURI INTRE UNITATI ALE ADMINISTRATIEI PUBLICE (cod 51.01+51.02)	51		450,000	239,000	223,760	223,760	223,760		223,760
A. CHELTUIELILE CURENTE (10+20+30+40+50+51+55+56+57+59)	01		2,750,000	1,760,000	1,052,333	1,052,333	1,052,333		1,052,333

NOTA: Sumele inscrise in col. 5 "Plati efectuate " cu semnul minus la ~~col~~ul 85, art. 85.01 "Plati efectuate din anii precedenti si recuperate in anul curent", se inscriu si pe col. 3 "Angajamente bugetare" si col. 4 "Angajamente legale" la acelasi cod tot cu semnul minus , astfel incat in col. 6 "Angajamente legale de platit" sa nu fie raportate sume.

Conducatorul institutiei



Conducatorul compartimentului
financiar-contabil

A handwritten signature in black ink, appearing to be "C. Bojor".

CONTUL DE EXECUTIE AL INSTITUTIILOR PUBLICE - CHELTUIELI

la data de 30.06.2014

Cod 21 Capitol 5502


Subcapitol

-lei-

Denumirea indicatorilor *)	Cod indicator	Credite de angajament	Credite bugetare		Angajamente bugetare	Angajamente legale	Plati efectuate	Angajamente legale de platit	Cheltuieli efective
			anuale aprobate la finele perioadei de raportare	trimestriale cumulate					
A	B	1	2	3	4	5	6	7=5-6	8
TOTAL CHELTUIELI(SECTIUNEA DE FUNCTIONARE+SECTIUNEA DE DEZVOLTARE)			1,750,000	1,460,000	1,750,000	1,750,000	1,263,600	486,400	1,263,600
SECTIUNEA DE FUNCTIONARE (cod 01+79+84)	F		1,750,000	1,460,000	1,750,000	1,750,000	1,263,600	486,400	1,263,600
CHELTUIELI CURENTE (10+20+30+40+50+51SF+55SF+57+59)	01F		1,750,000	1,460,000	1,750,000	1,750,000	1,263,600	486,400	1,263,600
TITLUL III DOBANZI (cod 30.01 la 30.03)	30		1,750,000	1,460,000	1,750,000	1,750,000	1,263,600	486,400	1,263,600
Dobanzi aferente datoriei publice interne (cod 30.01.01+30.01.02)	3001		1,750,000	1,460,000	1,750,000	1,750,000	1,263,600	486,400	1,263,600
Dobanzi aferente creditelor interne garantate	300102		1,750,000	1,460,000	1,750,000	1,750,000	1,263,600	486,400	1,263,600
A. CHELTUIELILE CURENTE (10+20+30+40+50+51+55+56+57+59)	01		1,750,000	1,460,000	1,750,000	1,750,000	1,263,600	486,400	1,263,600

NOTA: Sumele inscrise in col. 5 "Plati efectuate " cu semnul minus la Titlul 85, art. 85.01 "Plati efectuate din anii precedenti si recuperate in anul curent", se inscriu si pe col. 3 "Angajamente bugetare" si col. 4 "Angajamente legale" la acelasi cod tot cu semnul minus , astfel incat in col. 6 "Angajamente legale de platit" sa nu fie raportate sume.

Conducatorul institutiei

Conducatorul compartimentului
financiar-contabil

5602 Transferuri cu caracter general intre

Anexa 7

CONTUL DE EXECUTIE AL INSTITUTIILOR PUBLICE - CHELTUIELI

la data de 30.06.2014

Cod 21 Capitol 5602


Subcapitol

-lei-

Denumirea indicatorilor *)	Cod indicator	Credite de angajament	Credite bugetare		Angajamente bugetare	Angajamente legale	Plati efectuate	Angajamente legale de platit	Cheltuieli efective
			anuale aprobate la finele perioadei de raportare	trimestriale cumulate					
A	B	1	2	3	4	5	6	7=5-6	8
TOTAL CHELTUIELI(SECTIUNEA DE FUNCTIONARE+SECTIUNEA DE DEZVOLTARE)			312,000	156,000	156,000	156,000	156,000		156,000
SECTIUNEA DE FUNCTIONARE (cod 01+79+84)	F		312,000	156,000	156,000	156,000	156,000		156,000
CHELTUIELI CURENTE (10+20+30+40+50+51SF+55SF+57+59)	01F		312,000	156,000	156,000	156,000	156,000		156,000
TITLUL VI TRANSFERURI INTRE UNITATI ALE ADMINISTRATIEI PUBLICE (cod 51.01) (cod 51.01)	51F		312,000	156,000	156,000	156,000	156,000		156,000
Transferuri curente (cod 51.01.01+51.01.03+51.01.05+ 51.01.14+51.01.15+ 51.01.24 +51.01.26 +51.01.31+51.01.39+ 51.01.46+51.01.49)	5101		312,000	156,000	156,000	156,000	156,000		156,000
Transferuri din bugetele consiliilor judetene pentru finantarea centrelor de zi pentru protectia copilului	510114		312,000	156,000	156,000	156,000	156,000		156,000
TITLUL VI TRANSFERURI INTRE UNITATI ALE ADMINISTRATIEI PUBLICE (cod 51.01+51.02)	51		312,000	156,000	156,000	156,000	156,000		156,000
A. CHELTUIELILE CURENTE (10+20+30+40+50+51+55+56+57+59)	01		312,000	156,000	156,000	156,000	156,000		156,000

NOTA: Sumele inscrise in col. 5 "Plati efectuate" cu semnul minus la Titlul 85, art. 85.01 "Plati efectuate din anii precedenti si recuperate in anul curent", se inscriu si pe col. 3 "Angajamente bugetare" si col. 4 "Angajamente legale" la acelasi cod tot cu semnul minus, astfel incat in col. 6 "Angajamente legale de platit" sa nu fie raportate sume.

Conducatorul institutiei



Conducatorul compartimentului
financiar-contabil

A handwritten signature in black ink, appearing to read "M. Bojic".

CONTUL DE EXECUTIE AL INSTITUTIILOR PUBLICE - CHELTUIELI

la data de 30.06.2014

Cod 21 Capitol 560206


Subcapitol

-lei-

Denumirea indicatorilor *)	Cod indicator	Credite de angajament	Credite bugetare		Angajamente bugetare	Angajamente legale	Plati efectuate	Angajamente legale de platit	Cheltuieli efective
			anuale aprobate la finele perioadei de raportare	trimestriale cumulate					
A	B	1	2	3	4	5	6	7=5-6	8
TOTAL CHELTUIELI(SECTIUNEA DE FUNCTIONARE+SECTIUNEA DE DEZVOLTARE)			312,000	156,000	156,000	156,000	156,000		156,000
SECTIUNEA DE FUNCTIONARE (cod 01+79+84)	F		312,000	156,000	156,000	156,000	156,000		156,000
CHELTUIELI CURENTE (10+20+30+40+50+51SF+55SF+57+59)	01F		312,000	156,000	156,000	156,000	156,000		156,000
TITLUL VI TRANSFERURI INTRE UNITATI ALE ADMINISTRATIEI PUBLICE (cod 51.01) (cod 51.01)	51F		312,000	156,000	156,000	156,000	156,000		156,000
Transferuri curente (cod 51.01.01+51.01.03+51.01.05+ 51.01.14+51.01.15+ 51.01.24 +51.01.26 +51.01.31+51.01.39+ 51.01.46+51.01.49)	5101		312,000	156,000	156,000	156,000	156,000		156,000
Transferuri din bugetele consiliilor judetene pentru finantarea centrelor de zi pentru protectia copilului	510114		312,000	156,000	156,000	156,000	156,000		156,000
TITLUL VI TRANSFERURI INTRE UNITATI ALE ADMINISTRATIEI PUBLICE (cod 51.01+51.02)	51		312,000	156,000	156,000	156,000	156,000		156,000
A. CHELTUIELILE CURENTE (10+20+30+40+50+51+55+56+57+59)	01		312,000	156,000	156,000	156,000	156,000		156,000

NOTA: Sumele inscrise in col. 5 "Plati efectuate " cu semnul minus la Titlul 85, art. 85.01 "Plati efectuate din anii precedenti si recuperate in anul curent", se inscriu si pe col. 3 "Angajamente bugetare" si col. 4 "Angajamente legale" la acelasi cod tot cu semnul minus , astfel incat in col. 6 "Angajamente legale de platit" sa nu fie raportate sume.

Conducatorul institutiei



Conducatorul compartimentului
financiar-contabil

A handwritten signature in black ink, likely belonging to the head of the financial-accounting department.

CONTUL DE EXECUTIE AL INSTITUTIILOR PUBLICE - CHELTUIELI

la data de 30.06.2014

Cod 21 Capitol 5902

Subcapitol

-lei-


Denumirea indicatorilor *)	Cod indicator	Credite de angajament	Credite bugetare		Angajamente bugetare	Angajamente legale	Plati efectuate	Angajamente legale de platit	Cheltuieli efective
			anuale aprobate la finele perioadei de raportare	trimestriale cumulate					
A	B	1	2	3	4	5	6	7=5-6	8
TOTAL CHELTUIELI(SECTIUNEA DE FUNCTIONARE+SECTIUNEA DE DEZVOLTARE)			390,000	238,000	182,716	182,716	182,716		182,896
SECTIUNEA DE FUNCTIONARE (cod 01+79+84)	F		390,000	238,000	182,716	182,716	182,716		182,896
CHELTUIELI CURENTE (10+20+30+40+50+51SF+55SF+57+59)	01F		390,000	238,000	182,716	182,716	182,716		182,896
TITLUL II BUNURI SI SERVICII (cod 20.01 la 20.06+20.09 la 20.16+20.18 la 20.25+20.27+20.30)	20		390,000	238,000	182,716	182,716	182,716		182,896
Bunuri si servicii (cod 20.01.01 la 20.01.09+20.01.30)	2001		263,000	167,000	125,668	125,668	125,668		125,848
Furnituri de birou	200101		3,000	2,000	1,967	1,967	1,967		1,967
Materiale pentru curatenie	200102		2,000	2,000	1,222	1,222	1,222		1,222
Incalzit, iluminat si forta motrica	200103		54,000	38,000	30,261	30,261	30,261		30,261
Apa, canal si salubritate	200104		8,000	6,000	3,630	3,630	3,630		3,810
Carburanti si lubrifianti	200105		32,000	20,000	11,270	11,270	11,270		11,270
Piese de schimb	200106		2,000	1,000					
Posta, telecomunicatii, radio, tv, internet	200108		25,000	13,000	10,966	10,966	10,966		10,966
Materiale si prestari de servicii cu caracter functional	200109		133,000	81,000	63,564	63,564	63,564		63,564
Alte bunuri si servicii pentru intretinere si functionare	200130		4,000	4,000	2,788	2,788	2,788		2,788
Reparatii curente	2002		6,000	2,000					
Bunuri de natura obiectelor de inventar (cod 20.05.01+20.05.03+20.05.30)	2005		11,000	10,000					
Alte obiecte de inventar	200530		11,000	10,000					
Alte cheltuieli (cod 20.30.01 la	2030		110,000	59,000	57,048	57,048	57,048		57,048

A	B	1	2	3	4	5	6	7=5-6	8
20.30.04+20.30.06+20.30.07+20.30.09+20.30.30)									
Prime de asigurare non-viata	203003		2,000	1,000	500	500	500		500
Alte cheltuieli cu bunuri si servicii	203030		108,000	58,000	56,548	56,548	56,548		56,548
A. CHELTUIELILE CURENTE (10+20+30+40+50+51+55+56+57+59)	01		390,000	238,000	182,716	182,716	182,716		182,896

NOTA: Sumele inscrise in col. 5 "Plati efectuate " cu semnul minus la Titlul 85, art. 85.01 "Plati efectuate din anii precedenti si recuperate in anul curent", se inscriu si pe col. 3 "Angajamente bugetare" si col. 4 "Angajamente legale" la acelasi cod tot cu semnul minus , astfel incat in col. 6 "Angajamente legale de platit" sa nu fie raportate sume.

Conducatorul institutiei

bonu



Conducatorul compartimentului
financiar-contabil

mpojc

CONTUL DE EXECUTIE AL INSTITUTIILOR PUBLICE - CHELTUIELI

la data de 30.06.2014

Cod 21 Capitol 600202

Subcapitol


-lei-

Denumirea indicatorilor *)	Cod indicator	Credite de angajament	Credite bugetare		Angajamente bugetare	Angajamente legale	Plati efectuate	Angajamente legale de platit	Cheltuieli efective
			anuale aprobate la finele perioadei de raportare	trimestriale cumulate					
A	B	1	2	3	4	5	6	7=5-6	8
TOTAL CHELTUIELI(SECTIUNEA DE FUNCTIONARE+SECTIUNEA DE DEZVOLTARE)			200,000	135,000	106,200	106,200	106,200		106,380
SECTIUNEA DE FUNCTIONARE (cod 01+79+84)	F		200,000	135,000	106,200	106,200	106,200		106,380
CHELTUIELI CURENTE (10+20+30+40+50+51SF+55SF+57+59)	01F		200,000	135,000	106,200	106,200	106,200		106,380
TITLUL II BUNURI SI SERVICII (cod 20.01 la 20.06+20.09 la 20.16+20.18 la 20.25+20.27+20.30)	20		200,000	135,000	106,200	106,200	106,200		106,380
Bunuri si servicii (cod 20.01.01 la 20.01.09+20.01.30)	2001		184,000	125,000	104,167	104,167	104,167		104,347
Furnituri de birou	200101		3,000	2,000	1,967	1,967	1,967		1,967
Materiale pentru curatenie	200102		2,000	2,000	1,222	1,222	1,222		1,222
Incalzit, iluminat si forta motrica	200103		54,000	38,000	30,261	30,261	30,261		30,261
Apa, canal si salubritate	200104		8,000	6,000	3,630	3,630	3,630		3,810
Carburanti si lubrifianti	200105		8,000	6,000	5,009	5,009	5,009		5,009
Piese de schimb	200106		2,000	1,000					
Posta, telecomunicatii, radio, tv, internet	200108		13,000	7,000	6,575	6,575	6,575		6,575
Materiale si prestari de servicii cu caracter functional	200109		90,000	59,000	52,715	52,715	52,715		52,715
Alte bunuri si servicii pentru intretinere si functionare	200130		4,000	4,000	2,788	2,788	2,788		2,788
Reparatii curente	2002		6,000	2,000					
Bunuri de natura obiectelor de inventar (cod 20.05.01+20.05.03+20.05.30)	2005		6,000	5,000					
Alte obiecte de inventar	200530		6,000	5,000					
Alte cheltuieli (cod 20.30.01 la	2030		4,000	3,000	2,033	2,033	2,033		2,033

A	B	1	2	3	4	5	6	7=5-6	8
20.30.04+20.30.06+20.30.07+20.30.09+20.30.30)									
Prime de asigurare non-viata	203003		2,000	1,000	500	500	500		500
Alte cheltuieli cu bunuri si servicii	203030		2,000	2,000	1,533	1,533	1,533		1,533
A. CHELTUIELILE CURENTE (10+20+30+40+50+51+55+56+57+59)	01		200,000	135,000	106,200	106,200	106,200		106,380

NOTA: Sumele inscrise in col. 5 "Plati efectuate " cu semnul minus la Titlul 85, art. 85.01 "Plati efectuate din anii precedenti si recuperate in anul curent", se inscriu si pe col. 3 "Angajamente bugetare" si col. 4 "Angajamente legale" la acelasi cod tot cu semnul minus , astfel incat in col. 6 "Angajamente legale de platit" sa nu fie raportate sume.

Conducatorul institutiei



Conducatorul compartimentului
financiar-contabil

CONTUL DE EXECUTIE AL INSTITUTIILOR PUBLICE - CHELTUIELI

la data de 30.06.2014

Cod 21 Capitol 610205


Subcapitol

-lei-

Denumirea indicatorilor *)	Cod indicator	Credite de angajament	Credite bugetare		Angajamente bugetare	Angajamente legale	Plati efectuate	Angajamente legale de platit	Cheltuieli efective
			anuale aprobate la finele perioadei de raportare	trimestriale cumulate					
A	B	1	2	3	4	5	6	7=5-6	8
TOTAL CHELTUIELI(SECTIUNEA DE FUNCTIONARE+SECTIUNEA DE DEZVOLTARE)			190,000	103,000	76,516	76,516	76,516		76,516
SECTIUNEA DE FUNCTIONARE (cod 01+79+84)	F		190,000	103,000	76,516	76,516	76,516		76,516
CHELTUIELI CURENTE (10+20+30+40+50+51SF+55SF+57+59)	01F		190,000	103,000	76,516	76,516	76,516		76,516
TITLUL II BUNURI SI SERVICII (cod 20.01 la 20.06+20.09 la 20.16+20.18 la 20.25+20.27+20.30)	20		190,000	103,000	76,516	76,516	76,516		76,516
Bunuri si servicii (cod 20.01.01 la 20.01.09+20.01.30)	2001		79,000	42,000	21,501	21,501	21,501		21,501
Carburanti si lubrifianti	200105		24,000	14,000	6,261	6,261	6,261		6,261
Posta, telecomunicatii, radio, tv, internet	200108		12,000	6,000	4,391	4,391	4,391		4,391
Materiale si prestari de servicii cu caracter functional	200109		43,000	22,000	10,849	10,849	10,849		10,849
Bunuri de natura obiectelor de inventar (cod 20.05.01+20.05.03+20.05.30)	2005		5,000	5,000					
Alte obiecte de inventar	200530		5,000	5,000					
Alte cheltuieli (cod 20.30.01 la 20.30.04+20.30.06+20.30.07+20.30.09+20.30.30)	2030		106,000	56,000	55,015	55,015	55,015		55,015
Alte cheltuieli cu bunuri si servicii	203030		106,000	56,000	55,015	55,015	55,015		55,015
A. CHELTUIELILE CURENTE (10+20+30+40+50+51+55+56+57+59)	01		190,000	103,000	76,516	76,516	76,516		76,516

NOTA: Sumele inscrise in col. 5 "Plati efectuate " cu semnul minus la Titlul 85, art. 85.01 "Plati efectuate din anii precedenti si recuperate in anul curent", se inscriu si pe col. 3 "Angajamente bugetare" si col. 4 "Angajamente legale" la acelasi cod tot cu semnul minus , astfel incat in col. 6 "Angajamente legale de platit" sa nu fie raportate sume.

Conducatorul institutiei



Conducatorul compartimentului
financiar-contabil

A handwritten signature in black ink, likely belonging to the head of the financial-accounting department.

CONTUL DE EXECUTIE AL INSTITUTIILOR PUBLICE - CHELTUIELI

la data de 30.06.2014

Cod 21 Capitol 6402

Subcapitol

-lei-

Denumirea indicatorilor *)	Cod indicator	Credite de angajament	Credite bugetare		Angajamente bugetare	Angajamente legale	Plati efectuate	Angajamente legale de platit	Cheltuieli efective
			anuale aprobate la finele perioadei de raportare	trimestriale cumulate					
A	B	1	2	3	4	5	6	7=5-6	8
TOTAL CHELTUIELI(SECTIUNEA DE FUNCTIONARE+SECTIUNEA DE DEZVOLTARE)			73,585,000	42,301,000	51,369,025	51,369,025	36,137,304	15,231,721	36,282,282
SECTIUNEA DE FUNCTIONARE (cod 01+79+84)	F		70,249,000	39,085,000	48,153,025	48,153,025	35,731,304	12,421,721	36,052,275
CHELTUIELI CURENTE (10+20+30+40+50+51SF+55SF+57+59)	01F		70,249,000	39,085,000	48,153,990	48,153,990	35,732,269	12,421,721	36,052,275
TITLUL I CHELTUIELI DE PERSONAL (cod 10.01 la10.03)	10		17,095,000	9,910,000	17,095,000	17,095,000	9,668,124	7,426,876	9,879,691
Cheltuieli salariale in bani (cod 10.01.01 la 10.01.16+10.01.30)	1001		13,391,000	7,721,000	13,391,000	13,391,000	7,548,728	5,842,272	7,752,134
Salarii de baza	100101		11,872,000	6,792,000	11,872,000	11,872,000	6,714,260	5,157,740	6,750,262
Sporuri pentru conditii de munca	100105		1,005,000	600,000	1,005,000	1,005,000	577,566	427,434	576,488
Alte sporuri	100106		19,000	8,000	19,000	19,000	8,000	11,000	6,326
Fond aferent platii cu ora	100111		294,000	150,000	294,000	294,000	150,000	144,000	140,950
Indemnizatii platite unor persoane din afara unitatii	100112		48,000	46,000	48,000	48,000	28,572	19,428	28,572
Indemnizatii de delegare	100113		1,000		1,000	1,000		1,000	
Alte drepturi salariale in bani	100130		152,000	125,000	152,000	152,000	70,330	81,670	249,536
Cheltuieli salariale in natura (cod 10.02.01 la 10.02.06+10.02.30)	1002		45,000	22,000	45,000	45,000	19,000	26,000	15,458
Transportul la si de la locul de munca	100205		45,000	22,000	45,000	45,000	19,000	26,000	15,458
Contributii (cod 10.03.01 la 10.03.06)	1003		3,659,000	2,167,000	3,659,000	3,659,000	2,100,396	1,558,604	2,112,099
Contributii de asigurari sociale de stat	100301		2,728,000	1,620,000	2,728,000	2,728,000	1,595,357	1,132,643	1,609,742
Contributii de asigurari de somaj	100302		78,000	48,000	78,000	78,000	38,713	39,287	38,904
Contributii de asigurari sociale de sanatate	100303		659,000	399,000	659,000	659,000	386,419	272,581	388,750


A	B	1	2	3	4	5	6	7=5-6	8
Contributii de asigurari pentru accidente de munca si boli profesionale	100304		34,000	23,000	34,000	34,000	14,611	19,389	14,027
Contributii pentru concedii si indemnizatii	100306		160,000	77,000	160,000	160,000	65,296	94,704	60,676
TITLUL II BUNURI SI SERVICII (cod 20.01 la 20.06+20.09 la 20.16+20.18 la 20.25+20.27+20.30)	20		6,282,000	3,246,000	2,707,274	2,707,274	2,647,211	60,063	3,143,662
Bunuri si servicii (cod 20.01.01 la 20.01.09+20.01.30)	2001		2,139,000	1,168,000	1,168,000	1,168,000	1,133,660	34,340	1,341,465
Furnituri de birou	200101		165,000	67,000	67,000	67,000	66,391	609	72,442
Materiale pentru curatenie	200102		225,000	118,000	119,000	119,000	114,731	4,269	139,653
Incalzit, iluminat si forta motrica	200103		523,000	418,000	418,000	418,000	410,718	7,282	582,291
Apa, canal si salubritate	200104		329,000	102,000	101,000	101,000	100,528	472	93,386
Carburanti si lubrifianti	200105		116,000	51,000	51,000	51,000	50,612	388	63,459
Piese de schimb	200106		33,000	17,000	17,000	17,000	9,304	7,696	7,452
Transport	200107		4,000	1,000	1,000	1,000	153	847	153
Posta, telecomunicatii, radio, tv, internet	200108		116,000	69,000	69,000	69,000	66,510	2,490	62,682
Materiale si prestari de servicii cu caracter functional	200109		236,000	95,000	95,000	95,000	89,623	5,377	82,935
Alte bunuri si servicii pentru intretinere si functionare	200130		392,000	230,000	230,000	230,000	225,090	4,910	237,012
Reparatii curente	2002		86,000	15,000	15,000	15,000	11,000	4,000	570
Hrana (cod 20.03.01+20.03.02)	2003		2,309,000	1,145,000	1,145,000	1,145,000	1,143,900	1,100	1,150,729
Hrana pentru oameni	200301		2,309,000	1,145,000	1,145,000	1,145,000	1,143,900	1,100	1,150,729
Medicamente si materiale sanitare (cod 20.04.01 la 20.04.04)	2004		68,000	36,000	36,000	36,000	34,715	1,285	42,037
Medicamente	200401		60,000	29,000	29,000	29,000	28,085	915	32,055
Materiale sanitare	200402		8,000	7,000	7,000	7,000	6,630	370	6,450
Dezinfectanti	200404								3,532
Bunuri de natura obiectelor de inventar (cod 20.05.01+20.05.03+20.05.30)	2005		138,000	93,000	93,000	93,000	82,864	10,136	266,637
Uniforme si echipament	200501		50,000	50,000	50,000	50,000	49,970	30	147,862
Lenjerie si accesorii de pat	200503		16,000	9,000	9,000	9,000		9,000	33,844
Alte obiecte de inventar	200530		72,000	34,000	34,000	34,000	32,894	1,106	84,931
Deplasari, detasari, transferari (cod 20.06.01+20.06.02)	2006		20,000	12,000	12,000	12,000	7,711	4,289	7,225
Deplasari interne, detasari, transferari	200601		20,000	12,000	12,000	12,000	7,711	4,289	7,225
Carti, publicatii si materiale documentare	2011		13,000	4,000	4,000	4,000	3,999	1	
Pregatire profesionala	2013		9,000	6,000	6,000	6,000	3,000	3,000	1,550
Protectia muncii	2014		4,000						

A	B	1	2	3	4	5	6	7=5-6	8
Alte cheltuieli (cod 20.30.01 la 20.30.04+20.30.06+20.30.07+20.30.09+20.30.30)	2030		1,496,000	767,000	228,274	228,274	226,362	1,912	333,449
Alte cheltuieli cu bunuri si servicii	203030		1,496,000	767,000	228,274	228,274	226,362	1,912	333,449
TITLUL VI TRANSFERURI INTRE UNITATI ALE ADMINISTRATIEI PUBLICE (cod 51.01) (cod 51.01)	51F		36,594,000	19,851,000	19,659,916	19,659,916	18,579,746	1,080,170	18,569,953
Transferuri curente (cod 51.01.01+51.01.03+51.01.05+51.01.14+51.01.15+ 51.01.24 +51.01.26 +51.01.31+51.01.39+51.01.46+51.01.49)	5101		36,594,000	19,851,000	19,659,916	19,659,916	18,579,746	1,080,170	18,569,953
Transferuri catre institutii publice	510101		36,594,000	19,851,000	19,659,916	19,659,916	18,579,746	1,080,170	18,569,953
TITLUL IX ASISTENTA SOCIALA (cod 57.02)	57		7,244,000	4,560,000	7,174,000	7,174,000	3,319,388	3,854,612	2,941,169
Ajutoare sociale (cod 57.02.01 la 57.02.04)	5702		7,244,000	4,560,000	7,174,000	7,174,000	3,319,388	3,854,612	2,941,169
Ajutoare sociale in numerar	570201		150,000	80,000	80,000	80,000	79,592	408	106,472
Ajutoare sociale in natura	570202		7,094,000	4,480,000	7,094,000	7,094,000	3,239,796	3,854,204	2,834,697
TITLUL X ALTE CHELTUIELI (cod 59.01+59.02+59.08+59.11+59.12+59.15+59.17+59.20+59.22+59.25+59.30+59.35)	59		3,034,000	1,518,000	1,517,800	1,517,800	1,517,800		1,517,800
Contributii la salarizarea personalului neclerical	5915		3,034,000	1,518,000	1,517,800	1,517,800	1,517,800		1,517,800
TITLUL XVII PLATI EFECTUATE IN ANII PRECEDENTI SI RECUPERATE IN ANUL CURENT (cod 85.01)	84F				-965	-965	-965		
TITLUL XVII PLATII EFECTUATE ÎN ANII PRECEDENTI SI RECUPERATE ÎN ANUL CURENT (cod 85.01)	85F				-965	-965	-965		
Plati efectuate in anii precedenti si recuperate in anul curent	8501F				-965	-965	-965		
Plati efectuate in anii precedenti si recuperate in anul curent	850101				-965	-965	-965		
SECTIUNEA DE DEZVOLTARE (cod 51+55+56+70+81+84)	D		3,336,000	3,216,000	3,216,000	3,216,000	406,000	2,810,000	230,007
TITLUL VI TRANSFERURI INTRE UNITATI ALE ADMINISTRATIEI PUBLICE (cod 51.02)	51D		3,300,000	3,180,000	3,180,000	3,180,000	394,000	2,786,000	180,000
Transferuri de capital (cod 51.02.12+ 51.02.28+51.02.29)	5102		3,300,000	3,180,000	3,180,000	3,180,000	394,000	2,786,000	180,000
Transferuri pentru finantarea investitiilor la spitale	510212		3,000,000	3,000,000	3,000,000	3,000,000	214,000	2,786,000	
Alte transferuri de capital catre institutii publice	510229		300,000	180,000	180,000	180,000	180,000		180,000
CHELTUIELI DE CAPITAL ((cod 71+72+75)	70		36,000	36,000	36,000	36,000	12,000	24,000	50,007
TITLUL XII . ACTIVE NEFINANCIARE (cod 71.01 + 71.03)	71		36,000	36,000	36,000	36,000	12,000	24,000	50,007
Active fixe (cod 71.01.01 la 71.01.03+71.01.30)	7101		36,000	36,000	36,000	36,000	12,000	24,000	50,007
Masini, echipamente si mijloace de transport	710102								18,833

A	B	1	2	3	4	5	6	7=5-6	8
Mobilier, aparatura birotica si alte active corporale	710103								8,461
Alte active fixe	710130		36,000	36,000	36,000	36,000	12,000	24,000	22,713
TITLUL VI TRANSFERURI INTRE UNITATI ALE ADMINISTRATIEI PUBLICE (cod 51.01+51.02)	51		39,894,000	23,031,000	22,839,916	22,839,916	18,973,746	3,866,170	18,749,953
TITLUL XVII PLATI EFECTUATE IN ANII PRECEDENTI SI RECUPERATE IN ANUL CURENT(cod 85.01)	84				-965	-965	-965		
TITLUL XVII PLATII EFECTUATE ÎN ANII PRECEDENTI SI RECUPERATE ÎN ANUL CURENT (cod 85.01)	85				-965	-965	-965		
Plati efectuate in anii precedenti si recuperate in anul curent	8501				-965	-965	-965		
A. CHELTUIELILE CURENTE (10+20+30+40+50+51+55+56+57+59)	01		73,549,000	42,265,000	51,333,990	51,333,990	36,126,269	15,207,721	36,232,275

NOTA: Sumele inscrise in col. 5 "Plati efectuate " cu semnul minus la Titlul 85, art. 85.01 "Plati efectuate din anii precedenti si recuperate in anul curent", se inscriu si pe col. 3 "Angajamente bugetare" si col. 4 "Angajamente legale" la acelasi cod tot cu semnul minus , astfel incat in col. 6 "Angajamente legale de platit" sa nu fie raportate sume.

Conducatorul institutiei



Conducatorul compartimentului
financiar-contabil

CONTUL DE EXECUTIE AL INSTITUTIILOR PUBLICE - CHELTUIELI

la data de 30.06.2014

Cod 21 Capitol 6502

Subcapitol

-lei-


Denumirea indicatorilor *)	Cod indicator	Credite de angajament	Credite bugetare		Angajamente bugetare	Angajamente legale	Plati efectuate	Angajamente legale de platit	Cheltuieli efective
			anuale aprobate la finele perioadei de raportare	trimestriale cumulate					
A	B	1	2	3	4	5	6	7=5-6	8
TOTAL CHELTUIELI(SECTIUNEA DE FUNCTIONARE+SECTIUNEA DE DEZVOLTARE)			13,495,000	7,942,000	13,212,000	13,212,000	6,675,127	6,536,873	6,235,994
SECTIUNEA DE FUNCTIONARE (cod 01+79+84)	F		13,483,000	7,930,000	13,200,000	13,200,000	6,663,127	6,536,873	6,205,182
CHELTUIELI CURENTE (10+20+30+40+50+51SF+55SF+57+59)	01F		13,483,000	7,930,000	13,200,000	13,200,000	6,663,127	6,536,873	6,205,182
TITLUL I CHELTUIELI DE PERSONAL (cod 10.01 la10.03)	10		5,800,000	3,144,000	5,800,000	5,800,000	3,127,944	2,672,056	3,126,674
Cheltuieli salariale in bani (cod 10.01.01 la 10.01.16+10.01.30)	1001		4,566,000	2,432,000	4,566,000	4,566,000	2,431,170	2,134,830	2,430,566
Salarii de baza	100101		4,171,000	2,206,000	4,171,000	4,171,000	2,206,000	1,965,000	2,215,898
Alte sporuri	100106		19,000	8,000	19,000	19,000	8,000	11,000	6,326
Fond aferent platii cu ora	100111		294,000	150,000	294,000	294,000	150,000	144,000	140,950
Indemnizatii platite unor persoane din afara unitatii	100112		10,000	8,000	10,000	10,000	7,392	2,608	7,392
Alte drepturi salariale in bani	100130		72,000	60,000	72,000	72,000	59,778	12,222	60,000
Cheltuieli salariale in natura (cod 10.02.01 la 10.02.06+10.02.30)	1002		45,000	22,000	45,000	45,000	19,000	26,000	15,458
Transportul la si de la locul de munca	100205		45,000	22,000	45,000	45,000	19,000	26,000	15,458
Contributii (cod 10.03.01 la 10.03.06)	1003		1,189,000	690,000	1,189,000	1,189,000	677,774	511,226	680,650
Contributii de asigurari sociale de stat	100301		906,000	526,000	906,000	906,000	523,536	382,464	524,622
Contributii de asigurari de somaj	100302		29,000	15,000	29,000	29,000	13,228	15,772	13,325
Contributii de asigurari sociale de sanatate	100303		203,000	121,000	203,000	203,000	120,384	82,616	119,417
Contributii de asigurari pentru accidente de munca si boli profesionale	100304		14,000	8,000	14,000	14,000	6,420	7,580	5,732

A	B	1	2	3	4	5	6	7=5-6	8
Contributii pentru concedii si indemnizatii	100306		37,000	20,000	37,000	37,000	14,206	22,794	17,554
TITLUL II BUNURI SI SERVICII (cod 20.01 la 20.06+20.09 la 20.16+20.18 la 20.25+20.27+20.30)	20		589,000	306,000	306,000	306,000	295,387	10,613	243,811
Bunuri si servicii (cod 20.01.01 la 20.01.09+20.01.30)	2001		367,000	207,000	207,000	207,000	199,635	7,365	172,633
Furnituri de birou	200101		27,000	11,000	11,000	11,000	11,000		9,806
Materiale pentru curatenie	200102		10,000	7,000	8,000	8,000	5,435	2,565	8,000
Incalzit, iluminat si forta motrica	200103		154,000	91,000	91,000	91,000	91,000		76,035
Apa, canal si salubritate	200104		27,000	17,000	16,000	16,000	16,000		15,288
Carburanti si lubrifianti	200105		16,000	9,000	9,000	9,000	9,000		7,500
Posta, telecomunicatii, radio, tv, internet	200108		18,000	11,000	11,000	11,000	10,439	561	6,247
Materiale si prestari de servicii cu caracter functional	200109		13,000	13,000	13,000	13,000	8,761	4,239	13,000
Alte bunuri si servicii pentru intretinere si functionare	200130		102,000	48,000	48,000	48,000	48,000		36,757
Reparatii curente	2002		82,000	11,000	11,000	11,000	11,000		570
Hrana (cod 20.03.01+20.03.02)	2003		68,000	49,000	49,000	49,000	49,000		48,774
Hrana pentru oameni	200301		68,000	49,000	49,000	49,000	49,000		48,774
Bunuri de natura obiectelor de inventar (cod 20.05.01+20.05.03+20.05.30)	2005		32,000	12,000	12,000	12,000	11,876	124	9,000
Alte obiecte de inventar	200530		32,000	12,000	12,000	12,000	11,876	124	9,000
Deplasari, detasari, transferari (cod 20.06.01+20.06.02)	2006		9,000	6,000	6,000	6,000	5,000	1,000	4,423
Deplasari interne, detasari, transferari	200601		9,000	6,000	6,000	6,000	5,000	1,000	4,423
Carti, publicatii si materiale documentare	2011		3,000	1,000	1,000	1,000	1,000		
Pregatire profesionala	2013		4,000	4,000	4,000	4,000	2,000	2,000	550
Protectia muncii	2014		2,000						
Alte cheltuieli (cod 20.30.01 la 20.30.04+20.30.06+20.30.07+20.30.09+20.30.30)	2030		22,000	16,000	16,000	16,000	15,876	124	7,861
Alte cheltuieli cu bunuri si servicii	203030		22,000	16,000	16,000	16,000	15,876	124	7,861
TITLUL IX ASISTENTA SOCIALA (cod 57.02)	57		7,094,000	4,480,000	7,094,000	7,094,000	3,239,796	3,854,204	2,834,697
Ajutoare sociale (cod 57.02.01 la 57.02.04)	5702		7,094,000	4,480,000	7,094,000	7,094,000	3,239,796	3,854,204	2,834,697
Ajutoare sociale in natura	570202		7,094,000	4,480,000	7,094,000	7,094,000	3,239,796	3,854,204	2,834,697
SECTIUNEA DE DEZVOLTARE (cod 51+55+56+70+81+84)	D		12,000	12,000	12,000	12,000	12,000		30,812
CHELTUIELI DE CAPITAL ((cod 71+72+75)	70		12,000	12,000	12,000	12,000	12,000		30,812
TITLUL XII . ACTIVE NEFINANCIARE (cod 71.01 + 71.03)	71		12,000	12,000	12,000	12,000	12,000		30,812
Active fixe (cod 71.01.01 la 71.01.03+71.01.30)	7101		12,000	12,000	12,000	12,000	12,000		30,812

A	B	1	2	3	4	5	6	7=5-6	8
Alte active fixe	710130		12,000	12,000	12,000	12,000	12,000		30,812
A. CHELTUIELILE CURENTE (10+20+30+40+50+51+55+56+57+59)	01		13,483,000	7,930,000	13,200,000	13,200,000	6,663,127	6,536,873	6,205,182

NOTA: Sumele inscrise in col. 5 "Plati efectuate " cu semnul minus la Titlul 85, art. 85.01 "Plati efectuate din anii precedenti si recuperate in anul curent", se inscriu si pe col. 3 "Angajamente bugetare" si col. 4 "Angajamente legale" la acelasi cod tot cu semnul minus , astfel incat in col. 6 "Angajamente legale de platit" sa nu fie raportate sume.

Conducatorul institutiei



Conducatorul compartimentului
financiar-contabil

CONTUL DE EXECUTIE AL INSTITUTIILOR PUBLICE - CHELTUIELI

la data de 30.06.2014

Cod 21 Capitol 650203


Subcapitol

-lei-

Denumirea indicatorilor *)	Cod indicator	Credite de angajament	Credite bugetare		Angajamente bugetare	Angajamente legale	Plati efectuate	Angajamente legale de platit	Cheltuieli efective
			anuale aprobate la finele perioadei de raportare	trimestriale cumulate					
A	B	1	2	3	4	5	6	7=5-6	8
TOTAL CHELTUIELI(SECTIUNEA DE FUNCTIONARE+SECTIUNEA DE DEZVOLTARE)			7,094,000	4,480,000	7,094,000	7,094,000	3,239,796	3,854,204	2,834,697
SECTIUNEA DE FUNCTIONARE (cod 01+79+84)	F		7,094,000	4,480,000	7,094,000	7,094,000	3,239,796	3,854,204	2,834,697
CHELTUIELI CURENTE (10+20+30+40+50+51SF+55SF+57+59)	01F		7,094,000	4,480,000	7,094,000	7,094,000	3,239,796	3,854,204	2,834,697
TITLUL IX ASISTENTA SOCIALA (cod 57.02)	57		7,094,000	4,480,000	7,094,000	7,094,000	3,239,796	3,854,204	2,834,697
Ajutoare sociale (cod 57.02.01 la 57.02.04)	5702		7,094,000	4,480,000	7,094,000	7,094,000	3,239,796	3,854,204	2,834,697
Ajutoare sociale in natura	570202		7,094,000	4,480,000	7,094,000	7,094,000	3,239,796	3,854,204	2,834,697
A. CHELTUIELILE CURENTE (10+20+30+40+50+51+55+56+57+59)	01		7,094,000	4,480,000	7,094,000	7,094,000	3,239,796	3,854,204	2,834,697

NOTA: Sumele inscrise in col. 5 "Plati efectuate" cu semnul minus la Titlul 85, art. 85.01 "Plati efectuate din anii precedenti si recuperate in anul curent", se inscriu si pe col. 3 "Angajamente bugetare" si col. 4 "Angajamente legale" la acelasi cod tot cu semnul minus, astfel incat in col. 6 "Angajamente legale de platit" sa nu fie raportate sume.

Conducatorul institutiei

Conducatorul compartimentului
financiar-contabil

CONTUL DE EXECUTIE AL INSTITUTIILOR PUBLICE - CHELTUIELI

la data de 30.06.2014

Cod 21 Capitol 65020301


Subcapitol

-lei-

Denumirea indicatorilor *)	Cod indicator	Credite de angajament	Credite bugetare		Angajamente bugetare	Angajamente legale	Plati efectuate	Angajamente legale de platit	Cheltuieli efective
			anuale aprobate la finele perioadei de raportare	trimestriale cumulate					
A	B	1	2	3	4	5	6	7=5-6	8
TOTAL CHELTUIELI(SECTIUNEA DE FUNCTIONARE+SECTIUNEA DE DEZVOLTARE)			2,794,000	1,418,000	2,794,000	2,794,000	564,115	2,229,885	561,858
SECTIUNEA DE FUNCTIONARE (cod 01+79+84)	F		2,794,000	1,418,000	2,794,000	2,794,000	564,115	2,229,885	561,858
CHELTUIELI CURENTE (10+20+30+40+50+51SF+55SF+57+59)	01F		2,794,000	1,418,000	2,794,000	2,794,000	564,115	2,229,885	561,858
TITLUL IX ASISTENTA SOCIALA (cod 57.02)	57		2,794,000	1,418,000	2,794,000	2,794,000	564,115	2,229,885	561,858
Ajutoare sociale (cod 57.02.01 la 57.02.04)	5702		2,794,000	1,418,000	2,794,000	2,794,000	564,115	2,229,885	561,858
Ajutoare sociale in natura	570202		2,794,000	1,418,000	2,794,000	2,794,000	564,115	2,229,885	561,858
A. CHELTUIELILE CURENTE (10+20+30+40+50+51+55+56+57+59)	01		2,794,000	1,418,000	2,794,000	2,794,000	564,115	2,229,885	561,858

NOTA: Sumele inscrise in col. 5 "Plati efectuate" cu semnul minus la Titlul 85, art. 85.01 "Plati efectuate din anii precedenti si recuperate in anul curent", se inscriu si pe col. 3 "Angajamente bugetare" si col. 4 "Angajamente legale" la acelasi cod tot cu semnul minus, astfel incat in col. 6 "Angajamente legale de platit" sa nu fie raportate sume.

Conducatorul institutiei

Conducatorul compartimentului
financiar-contabil

CONTUL DE EXECUTIE AL INSTITUTIILOR PUBLICE - CHELTUIELI

la data de 30.06.2014

Cod 21 Capitol 65020302


Subcapitol

-lei-

Denumirea indicatorilor *)	Cod indicator	Credite de angajament	Credite bugetare		Angajamente bugetare	Angajamente legale	Plati efectuate	Angajamente legale de platit	Cheltuieli efective
			anuale aprobate la finele perioadei de raportare	trimestriale cumulate					
A	B	1	2	3	4	5	6	7=5-6	8
TOTAL CHELTUIELI(SECTIUNEA DE FUNCTIONARE+SECTIUNEA DE DEZVOLTARE)			4,300,000	3,062,000	4,300,000	4,300,000	2,675,681	1,624,319	2,272,839
SECTIUNEA DE FUNCTIONARE (cod 01+79+84)	F		4,300,000	3,062,000	4,300,000	4,300,000	2,675,681	1,624,319	2,272,839
CHELTUIELI CURENTE (10+20+30+40+50+51SF+55SF+57+59)	01F		4,300,000	3,062,000	4,300,000	4,300,000	2,675,681	1,624,319	2,272,839
TITLUL IX ASISTENTA SOCIALA (cod 57.02)	57		4,300,000	3,062,000	4,300,000	4,300,000	2,675,681	1,624,319	2,272,839
Ajutoare sociale (cod 57.02.01 la 57.02.04)	5702		4,300,000	3,062,000	4,300,000	4,300,000	2,675,681	1,624,319	2,272,839
Ajutoare sociale in natura	570202		4,300,000	3,062,000	4,300,000	4,300,000	2,675,681	1,624,319	2,272,839
A. CHELTUIELILE CURENTE (10+20+30+40+50+51+55+56+57+59)	01		4,300,000	3,062,000	4,300,000	4,300,000	2,675,681	1,624,319	2,272,839

NOTA: Sumele inscrise in col. 5 "Plati efectuate " cu semnul minus la Titlul 85, art. 85.01 "Plati efectuate din anii precedenti si recuperate in anul curent", se inscriu si pe col. 3 "Angajamente bugetare" si col. 4 "Angajamente legale" la acelasi cod tot cu semnul minus , astfel incat in col. 6 "Angajamente legale de platit" sa nu fie raportate sume.

Conducatorul institutiei

Conducatorul compartimentului
financiar-contabil

CONTUL DE EXECUTIE AL INSTITUTIILOR PUBLICE - CHELTUIELI

la data de 30.06.2014

Cod 21 Capitol 65020704

Subcapitol

-lei-


Denumirea indicatorilor *)	Cod indicator	Credite de angajament	Credite bugetare		Angajamente bugetare	Angajamente legale	Plati efectuate	Angajamente legale de platit	Cheltuieli efective
			anuale aprobate la finele perioadei de raportare	trimestriale cumulate					
A	B	1	2	3	4	5	6	7=5-6	8
TOTAL CHELTUIELI(SECTIUNEA DE FUNCTIONARE+SECTIUNEA DE DEZVOLTARE)			6,401,000	3,462,000	6,118,000	6,118,000	3,435,331	2,682,669	3,389,297
SECTIUNEA DE FUNCTIONARE (cod 01+79+84)	F		6,389,000	3,450,000	6,106,000	6,106,000	3,423,331	2,682,669	3,370,485
CHELTUIELI CURENTE (10+20+30+40+50+51SF+55SF+57+59)	01F		6,389,000	3,450,000	6,106,000	6,106,000	3,423,331	2,682,669	3,370,485
TITLUL I CHELTUIELI DE PERSONAL (cod 10.01 la10.03)	10		5,800,000	3,144,000	5,800,000	5,800,000	3,127,944	2,672,056	3,126,674
Cheltuieli salariale in bani (cod 10.01.01 la 10.01.16+10.01.30)	1001		4,566,000	2,432,000	4,566,000	4,566,000	2,431,170	2,134,830	2,430,566
Salarii de baza	100101		4,171,000	2,206,000	4,171,000	4,171,000	2,206,000	1,965,000	2,215,898
Alte sporuri	100106		19,000	8,000	19,000	19,000	8,000	11,000	6,326
Fond aferent platii cu ora	100111		294,000	150,000	294,000	294,000	150,000	144,000	140,950
Indemnizatii platite unor persoane din afara unitatii	100112		10,000	8,000	10,000	10,000	7,392	2,608	7,392
Alte drepturi salariale in bani	100130		72,000	60,000	72,000	72,000	59,778	12,222	60,000
Cheltuieli salariale in natura (cod 10.02.01 la 10.02.06+10.02.30)	1002		45,000	22,000	45,000	45,000	19,000	26,000	15,458
Transportul la si de la locul de munca	100205		45,000	22,000	45,000	45,000	19,000	26,000	15,458
Contributii (cod 10.03.01 la 10.03.06)	1003		1,189,000	690,000	1,189,000	1,189,000	677,774	511,226	680,650
Contributii de asigurari sociale de stat	100301		906,000	526,000	906,000	906,000	523,536	382,464	524,622
Contributii de asigurari de somaj	100302		29,000	15,000	29,000	29,000	13,228	15,772	13,325
Contributii de asigurari sociale de sanatate	100303		203,000	121,000	203,000	203,000	120,384	82,616	119,417
Contributii de asigurari pentru accidente de munca si boli profesionale	100304		14,000	8,000	14,000	14,000	6,420	7,580	5,732

A	B	1	2	3	4	5	6	7=5-6	8
Contributii pentru concedii si indemnizatii	100306		37,000	20,000	37,000	37,000	14,206	22,794	17,554
TITLUL II BUNURI SI SERVICII (cod 20.01 la 20.06+20.09 la 20.16+20.18 la 20.25+20.27+20.30)	20		589,000	306,000	306,000	306,000	295,387	10,613	243,811
Bunuri si servicii (cod 20.01.01 la 20.01.09+20.01.30)	2001		367,000	207,000	207,000	207,000	199,635	7,365	172,633
Furnituri de birou	200101		27,000	11,000	11,000	11,000	11,000		9,806
Materiale pentru curatenie	200102		10,000	7,000	8,000	8,000	5,435	2,565	8,000
Incalzit, iluminat si forta motrica	200103		154,000	91,000	91,000	91,000	91,000		76,035
Apa, canal si salubritate	200104		27,000	17,000	16,000	16,000	16,000		15,288
Carburanti si lubrifianti	200105		16,000	9,000	9,000	9,000	9,000		7,500
Posta, telecomunicatii, radio, tv, internet	200108		18,000	11,000	11,000	11,000	10,439	561	6,247
Materiale si prestari de servicii cu caracter functional	200109		13,000	13,000	13,000	13,000	8,761	4,239	13,000
Alte bunuri si servicii pentru intretinere si functionare	200130		102,000	48,000	48,000	48,000	48,000		36,757
Reparatii curente	2002		82,000	11,000	11,000	11,000	11,000		570
Hrana (cod 20.03.01+20.03.02)	2003		68,000	49,000	49,000	49,000	49,000		48,774
Hrana pentru oameni	200301		68,000	49,000	49,000	49,000	49,000		48,774
Bunuri de natura obiectelor de inventar (cod 20.05.01+20.05.03+20.05.30)	2005		32,000	12,000	12,000	12,000	11,876	124	9,000
Alte obiecte de inventar	200530		32,000	12,000	12,000	12,000	11,876	124	9,000
Deplasari, detasari, transferari (cod 20.06.01+20.06.02)	2006		9,000	6,000	6,000	6,000	5,000	1,000	4,423
Deplasari interne, detasari, transferari	200601		9,000	6,000	6,000	6,000	5,000	1,000	4,423
Carti, publicatii si materiale documentare	2011		3,000	1,000	1,000	1,000	1,000		
Pregatire profesionala	2013		4,000	4,000	4,000	4,000	2,000	2,000	550
Protectia muncii	2014		2,000						
Alte cheltuieli (cod 20.30.01 la 20.30.04+20.30.06+20.30.07+20.30.09+20.30.30)	2030		22,000	16,000	16,000	16,000	15,876	124	7,861
Alte cheltuieli cu bunuri si servicii	203030		22,000	16,000	16,000	16,000	15,876	124	7,861
SECTIUNEA DE DEZVOLTARE (cod 51+55+56+70+81+84)	D		12,000	12,000	12,000	12,000	12,000		18,812
CHELTUIELI DE CAPITAL ((cod 71+72+75)	70		12,000	12,000	12,000	12,000	12,000		18,812
TITLUL XII . ACTIVE NEFINANCIARE (cod 71.01 + 71.03)	71		12,000	12,000	12,000	12,000	12,000		18,812
Active fixe (cod 71.01.01 la 71.01.03+71.01.30)	7101		12,000	12,000	12,000	12,000	12,000		18,812
Alte active fixe	710130		12,000	12,000	12,000	12,000	12,000		18,812
A. CHELTUIELILE CURENTE (10+20+30+40+50+51+55+56+57+59)	01		6,389,000	3,450,000	6,106,000	6,106,000	3,423,331	2,682,669	3,370,485

NOTA: Sumele inscrise in col. 5 "Plati efectuate " cu semnul minus la Titlul 85, art. 85.01 "Plati efectuate din anii precedenti si recuperate in anul curent", se inscriu si pe col. 3 "Angajamente bugetare" si col. 4 "Angajamente legale" la acelasi cod tot cu semnul minus , astfel incat in col. 6 "Angajamente legale de platit" sa nu fie raportate sume.

Conducatorul institutiei

konw



Conducatorul compartimentului
financiar-contabil

Onboj

CONTUL DE EXECUTIE AL INSTITUTIILOR PUBLICE - CHELTUIELI

la data de 30.06.2014

Cod 21 Capitol 6502070401

Subcapitol

-lei-


Denumirea indicatorilor *)	Cod indicator	Credite de angajament	Credite bugetare		Angajamente bugetare	Angajamente legale	Plati efectuate	Angajamente legale de platit	Cheltuieli efective
			anuale aprobate la finele perioadei de raportare	trimestriale cumulate					
A	B	1	2	3	4	5	6	7=5-6	8
TOTAL CHELTUIELI(SECTIUNEA DE FUNCTIONARE+SECTIUNEA DE DEZVOLTARE)			3,100,000	1,619,000	2,961,000	2,961,000	1,615,721	1,345,279	1,589,806
SECTIUNEA DE FUNCTIONARE (cod 01+79+84)	F		3,100,000	1,619,000	2,961,000	2,961,000	1,615,721	1,345,279	1,572,908
CHELTUIELI CURENTE (10+20+30+40+50+51SF+55SF+57+59)	01F		3,100,000	1,619,000	2,961,000	2,961,000	1,615,721	1,345,279	1,572,908
TITLUL I CHELTUIELI DE PERSONAL (cod 10.01 la 10.03)	10		2,815,000	1,473,000	2,815,000	2,815,000	1,472,721	1,342,279	1,473,279
Cheltuieli salariale in bani (cod 10.01.01 la 10.01.16+10.01.30)	1001		2,206,000	1,152,000	2,206,000	2,206,000	1,152,000	1,054,000	1,154,696
Salarii de baza	100101		1,962,000	1,037,000	1,962,000	1,962,000	1,037,000	925,000	1,048,247
Alte sporuri	100106		7,000	3,000	7,000	7,000	3,000	4,000	2,548
Fond aferent platii cu ora	100111		237,000	112,000	237,000	237,000	112,000	125,000	103,901
Cheltuieli salariale in natura (cod 10.02.01 la 10.02.06+10.02.30)	1002		3,000	3,000	3,000	3,000	3,000		811
Transportul la si de la locul de munca	100205		3,000	3,000	3,000	3,000	3,000		811
Contributii (cod 10.03.01 la 10.03.06)	1003		606,000	318,000	606,000	606,000	317,721	288,279	317,772
Contributii de asigurari sociale de stat	100301		453,000	239,000	453,000	453,000	239,000	214,000	240,463
Contributii de asigurari de somaj	100302		12,000	6,000	12,000	12,000	6,000	6,000	5,613
Contributii de asigurari sociale de sanatate	100303		113,000	60,000	113,000	113,000	60,000	53,000	60,044
Contributii de asigurari pentru accidente de munca si boli profesionale	100304		5,000	2,000	5,000	5,000	2,000	3,000	1,837
Contributii pentru concedii si indemnizatii	100306		23,000	11,000	23,000	23,000	10,721	12,279	9,815
TITLUL II BUNURI SI SERVICII (cod 20.01 la 20.06+20.09 la	20		285,000	146,000	146,000	146,000	143,000	3,000	99,629

A	B	1	2	3	4	5	6	7=5-6	8
20.16+20.18 la 20.25+20.27+20.30)									
Bunuri si servicii (cod 20.01.01 la 20.01.09+20.01.30)	2001		130,000	90,000	90,000	90,000	90,000		67,322
Incalzit, iluminat si forta motrica	200103		57,000	45,000	45,000	45,000	45,000		35,737
Apa, canal si salubritate	200104		11,000	6,000	6,000	6,000	6,000		6,137
Carburanti si lubrifianti	200105		16,000	9,000	9,000	9,000	9,000		7,500
Posta, telecomunicatii, radio, tv, internet	200108		5,000	4,000	4,000	4,000	4,000		1,191
Alte bunuri si servicii pentru intretinere si functionare	200130		41,000	26,000	26,000	26,000	26,000		16,757
Reparatii curente	2002		76,000	10,000	10,000	10,000	10,000		
Hrana (cod 20.03.01+20.03.02)	2003		51,000	32,000	32,000	32,000	32,000		31,774
Hrana pentru oameni	200301		51,000	32,000	32,000	32,000	32,000		31,774
Bunuri de natura obiectelor de inventar (cod 20.05.01+20.05.03+20.05.30)	2005		15,000	3,000	3,000	3,000	3,000		
Alte obiecte de inventar	200530		15,000	3,000	3,000	3,000	3,000		
Deplasari, detasari, transferari (cod 20.06.01+20.06.02)	2006		2,000	2,000	2,000	2,000	1,000	1,000	423
Deplasari interne, detasari, transferari	200601		2,000	2,000	2,000	2,000	1,000	1,000	423
Carti, publicatii si materiale documentare	2011		1,000	1,000	1,000	1,000	1,000		
Pregatire profesionala	2013		2,000	2,000	2,000	2,000		2,000	
Protectia muncii	2014		2,000						
Alte cheltuieli (cod 20.30.01 la 20.30.04+20.30.06+20.30.07+20.30.09+20.30.30)	2030		6,000	6,000	6,000	6,000	6,000		110
Alte cheltuieli cu bunuri si servicii	203030		6,000	6,000	6,000	6,000	6,000		110
SECTIUNEA DE DEZVOLTARE (cod 51+55+56+70+81+84)	D								16,898
CHELTUIELI DE CAPITAL ((cod 71+72+75)	70								16,898
TITLUL XII . ACTIVE NEFINANCIARE (cod 71.01 + 71.03)	71								16,898
Active fixe (cod 71.01.01 la 71.01.03+71.01.30)	7101								16,898
Alte active fixe	710130								16,898
A. CHELTUIELILE CURENTE (10+20+30+40+50+51+55+56+57+59)	01		3,100,000	1,619,000	2,961,000	2,961,000	1,615,721	1,345,279	1,572,908

NOTA: Sumele inscrise in col. 5 "Plati efectuate " cu semnul minus la Titlul 85, art. 85.01 "Plati efectuate din anii precedenti si recuperate in anul curent", se inscriu si pe col. 3 "Angajamente bugetare" si col. 4 "Angajamente legale" la acelasi cod tot cu semnul minus , astfel incat in col. 6 "Angajamente legale de platit" sa nu fie raportate sume.

Conducatorul institutiei

Ionuș



Conducatorul compartimentului
financiar-contabil

Bojic

CONTUL DE EXECUTIE AL INSTITUTIILOR PUBLICE - CHELTUIELI

la data de 30.06.2014

Cod 21 Capitol 6502070402

Subcapitol


-lei-

Denumirea indicatorilor *)	Cod indicator	Credite de angajament	Credite bugetare		Angajamente bugetare	Angajamente legale	Plati efectuate	Angajamente legale de platit	Cheltuieli efective
			anuale aprobate la finele perioadei de raportare	trimestriale cumulate					
A	B	1	2	3	4	5	6	7=5-6	8
TOTAL CHELTUIELI(SECTIUNEA DE FUNCTIONARE+SECTIUNEA DE DEZVOLTARE)			1,835,000	1,049,000	1,750,000	1,750,000	1,035,235	714,765	1,049,000
SECTIUNEA DE FUNCTIONARE (cod 01+79+84)	F		1,835,000	1,049,000	1,750,000	1,750,000	1,035,235	714,765	1,049,000
CHELTUIELI CURENTE (10+20+30+40+50+51SF+55SF+57+59)	01F		1,835,000	1,049,000	1,750,000	1,750,000	1,035,235	714,765	1,049,000
TITLUL I CHELTUIELI DE PERSONAL (cod 10.01 la 10.03)	10		1,633,000	932,000	1,633,000	1,633,000	925,848	707,152	932,000
Cheltuieli salariale in bani (cod 10.01.01 la 10.01.16+10.01.30)	1001		1,325,000	711,000	1,325,000	1,325,000	710,778	614,222	711,000
Salarii de baza	100101		1,226,000	629,000	1,226,000	1,226,000	629,000	597,000	629,000
Fond aferent platii cu ora	100111		27,000	22,000	27,000	27,000	22,000	5,000	22,000
Alte drepturi salariale in bani	100130		72,000	60,000	72,000	72,000	59,778	12,222	60,000
Cheltuieli salariale in natura (cod 10.02.01 la 10.02.06+10.02.30)	1002		18,000	13,000	18,000	18,000	10,000	8,000	13,000
Transportul la si de la locul de munca	100205		18,000	13,000	18,000	18,000	10,000	8,000	13,000
Contributii (cod 10.03.01 la 10.03.06)	1003		290,000	208,000	290,000	290,000	205,070	84,930	208,000
Contributii de asigurari sociale de stat	100301		233,000	167,000	233,000	233,000	167,000	66,000	167,000
Contributii de asigurari de somaj	100302		11,000	5,000	11,000	11,000	3,228	7,772	5,000
Contributii de asigurari sociale de sanatate	100303		36,000	30,000	36,000	36,000	30,000	6,000	30,000
Contributii de asigurari pentru accidente de munca si boli profesionale	100304		5,000	3,000	5,000	5,000	2,408	2,592	3,000
Contributii pentru concedii si indemnizatii	100306		5,000	3,000	5,000	5,000	2,434	2,566	3,000
TITLUL II BUNURI SI SERVICII (cod 20.01 la 20.06+20.09 la	20		202,000	117,000	117,000	117,000	109,387	7,613	117,000

A	B	1	2	3	4	5	6	7=5-6	8
20.16+20.18 la 20.25+20.27+20.30)									
Bunuri si servicii (cod 20.01.01 la 20.01.09+20.01.30)	2001		169,000	86,000	86,000	86,000	78,635	7,365	86,000
Furnituri de birou	200101		12,000	9,000	9,000	9,000	9,000		9,000
Materiale pentru curatenie	200102		7,000	7,000	8,000	8,000	5,435	2,565	8,000
Incalzit, iluminat si forta motrica	200103		64,000	25,000	25,000	25,000	25,000		25,000
Apa, canal si salubritate	200104		13,000	10,000	9,000	9,000	9,000		9,000
Posta, telecomunicatii, radio, tv, internet	200108		4,000	2,000	2,000	2,000	1,439	561	2,000
Materiale si prestari de servicii cu caracter functional	200109		13,000	13,000	13,000	13,000	8,761	4,239	13,000
Alte bunuri si servicii pentru intretinere si functionare	200130		56,000	20,000	20,000	20,000	20,000		20,000
Hrana (cod 20.03.01+20.03.02)	2003		17,000	17,000	17,000	17,000	17,000		17,000
Hrana pentru oameni	200301		17,000	17,000	17,000	17,000	17,000		17,000
Bunuri de natura obiectelor de inventar (cod 20.05.01+20.05.03+20.05.30)	2005		9,000	9,000	9,000	9,000	8,876	124	9,000
Alte obiecte de inventar	200530		9,000	9,000	9,000	9,000	8,876	124	9,000
Deplasari, detasari, transferari (cod 20.06.01+20.06.02)	2006		4,000	2,000	2,000	2,000	2,000		2,000
Deplasari interne, detasari, transferari	200601		4,000	2,000	2,000	2,000	2,000		2,000
Alte cheltuieli (cod 20.30.01 la 20.30.04+20.30.06+20.30.07+20.30.09+20.30.30)	2030		3,000	3,000	3,000	3,000	2,876	124	3,000
Alte cheltuieli cu bunuri si servicii	203030		3,000	3,000	3,000	3,000	2,876	124	3,000
A. CHELTUIELILE CURENTE (10+20+30+40+50+51+55+56+57+59)	01		1,835,000	1,049,000	1,750,000	1,750,000	1,035,235	714,765	1,049,000

NOTA: Sumele inscrise in col. 5 "Plati efectuate " cu semnul minus la Titlul 85, art. 85.01 "Plati efectuate din anii precedenti si recuperate in anul curent", se inscriu si pe col. 3 "Angajamente bugetare" si col. 4 "Angajamente legale" la acelasi cod tot cu semnul minus , astfel incat in col. 6 "Angajamente legale de platit" sa nu fie raportate sume.

Conducatorul institutiei



Conducatorul compartimentului
financiar-contabil

CONTUL DE EXECUTIE AL INSTITUTIILOR PUBLICE - CHELTUIELI

la data de 30.06.2014

Cod 21 Capitol 6502070403

Subcapitol

-lei-


Denumirea indicatorilor *)	Cod indicator	Credite de angajament	Credite bugetare		Angajamente bugetare	Angajamente legale	Plati efectuate	Angajamente legale de platit	Cheltuieli efective
			anuale aprobate la finele perioadei de raportare	trimestriale cumulate					
A	B	1	2	3	4	5	6	7=5-6	8
TOTAL CHELTUIELI(SECTIUNEA DE FUNCTIONARE+SECTIUNEA DE DEZVOLTARE)			1,438,000	768,000	1,379,000	1,379,000	763,051	615,949	741,167
SECTIUNEA DE FUNCTIONARE (cod 01+79+84)	F		1,438,000	768,000	1,379,000	1,379,000	763,051	615,949	739,253
CHELTUIELI CURENTE (10+20+30+40+50+51SF+55SF+57+59)	01F		1,438,000	768,000	1,379,000	1,379,000	763,051	615,949	739,253
TITLUL I CHELTUIELI DE PERSONAL (cod 10.01 la10.03)	10		1,336,000	725,000	1,336,000	1,336,000	720,051	615,949	712,071
Cheltuieli salariale in bani (cod 10.01.01 la 10.01.16+10.01.30)	1001		1,025,000	561,000	1,025,000	1,025,000	561,000	464,000	557,478
Salarii de baza	100101		983,000	540,000	983,000	983,000	540,000	443,000	538,651
Alte sporuri	100106		12,000	5,000	12,000	12,000	5,000	7,000	3,778
Fond aferent platii cu ora	100111		30,000	16,000	30,000	30,000	16,000	14,000	15,049
Cheltuieli salariale in natura (cod 10.02.01 la 10.02.06+10.02.30)	1002		24,000	6,000	24,000	24,000	6,000	18,000	1,647
Transportul la si de la locul de munca	100205		24,000	6,000	24,000	24,000	6,000	18,000	1,647
Contributii (cod 10.03.01 la 10.03.06)	1003		287,000	158,000	287,000	287,000	153,051	133,949	152,946
Contributii de asigurari sociale de stat	100301		216,000	116,000	216,000	216,000	116,000	100,000	115,623
Contributii de asigurari de somaj	100302		6,000	4,000	6,000	6,000	4,000	2,000	2,712
Contributii de asigurari sociale de sanatate	100303		53,000	30,000	53,000	53,000	30,000	23,000	28,989
Contributii de asigurari pentru accidente de munca si boli profesionale	100304		3,000	2,000	3,000	3,000	2,000	1,000	883
Contributii pentru concedii si indemnizatii	100306		9,000	6,000	9,000	9,000	1,051	7,949	4,739
TITLUL II BUNURI SI SERVICII (cod 20.01 la 20.06+20.09 la	20		102,000	43,000	43,000	43,000	43,000		27,182

A	B	1	2	3	4	5	6	7=5-6	8
20.16+20.18 la 20.25+20.27+20.30)									
Bunuri si servicii (cod 20.01.01 la 20.01.09+20.01.30)	2001		68,000	31,000	31,000	31,000	31,000		19,311
Furnituri de birou	200101		15,000	2,000	2,000	2,000	2,000		806
Materiale pentru curatenie	200102		3,000						
Incalzit, iluminat si forta motrica	200103		33,000	21,000	21,000	21,000	21,000		15,298
Apa, canal si salubritate	200104		3,000	1,000	1,000	1,000	1,000		151
Posta, telecomunicatii, radio, tv, internet	200108		9,000	5,000	5,000	5,000	5,000		3,056
Alte bunuri si servicii pentru intretinere si functionare	200130		5,000	2,000	2,000	2,000	2,000		
Reparatii curente	2002		6,000	1,000	1,000	1,000	1,000		570
Bunuri de natura obiectelor de inventar (cod 20.05.01+20.05.03+20.05.30)	2005		8,000						
Alte obiecte de inventar	200530		8,000						
Deplasari, detasari, transferari (cod 20.06.01+20.06.02)	2006		3,000	2,000	2,000	2,000	2,000		2,000
Deplasari interne, detasari, transferari	200601		3,000	2,000	2,000	2,000	2,000		2,000
Carti, publicatii si materiale documentare	2011		2,000						
Pregatire profesionala	2013		2,000	2,000	2,000	2,000	2,000		550
Alte cheltuieli (cod 20.30.01 la 20.30.04+20.30.06+20.30.07+20.30.09+20.30.30)	2030		13,000	7,000	7,000	7,000	7,000		4,751
Alte cheltuieli cu bunuri si servicii	203030		13,000	7,000	7,000	7,000	7,000		4,751
SECTIUNEA DE DEZVOLTARE (cod 51+55+56+70+81+84)	D								1,914
CHELTUIELI DE CAPITAL ((cod 71+72+75)	70								1,914
TITLUL XII . ACTIVE NEFINANCIARE (cod 71.01 + 71.03)	71								1,914
Active fixe (cod 71.01.01 la 71.01.03+71.01.30)	7101								1,914
Alte active fixe	710130								1,914
A. CHELTUIELILE CURENTE (10+20+30+40+50+51+55+56+57+59)	01		1,438,000	768,000	1,379,000	1,379,000	763,051	615,949	739,253

NOTA: Sumele inscrise in col. 5 "Plati efectuate " cu semnul minus la Titlul 85, art. 85.01 "Plati efectuate din anii precedenti si recuperate in anul curent", se inscriu si pe col. 3 "Angajamente bugetare" si col. 4 "Angajamente legale" la acelasi cod tot cu semnul minus , astfel incat in col. 6 "Angajamente legale de platit" sa nu fie raportate sume.

Conducatorul institutiei

bonu



Conducatorul compartimentului
financiar-contabil

M. Bojic

Comisia de orientare scolara si profesionala
CONTUL DE EXECUTIE AL INSTITUTIILOR PUBLICE - CHELTUIELI

Anexa 7

la data de 30.06.2014

Cod 21 Capitol 6502070404

Subcapitol


-lei-

Denumirea indicatorilor *)	Cod indicator	Credite de angajament	Credite bugetare		Angajamente bugetare	Angajamente legale	Plati efectuate	Angajamente legale de platit	Cheltuieli efective
			anuale aprobate la finele perioadei de raportare	trimestriale cumulate					
A	B	1	2	3	4	5	6	7=5-6	8
TOTAL CHELTUIELI(SECTIUNEA DE FUNCTIONARE+SECTIUNEA DE DEZVOLTARE)			16,000	14,000	16,000	16,000	9,324	6,676	9,324
SECTIUNEA DE FUNCTIONARE (cod 01+79+84)	F		16,000	14,000	16,000	16,000	9,324	6,676	9,324
CHELTUIELI CURENTE (10+20+30+40+50+51SF+55SF+57+59)	01F		16,000	14,000	16,000	16,000	9,324	6,676	9,324
TITLUL I CHELTUIELI DE PERSONAL (cod 10.01 la10.03)	10		16,000	14,000	16,000	16,000	9,324	6,676	9,324
Cheltuieli salariale in bani (cod 10.01.01 la 10.01.16+10.01.30)	1001		10,000	8,000	10,000	10,000	7,392	2,608	7,392
Indemnizatii platite unor persoane din afara unitatii	100112		10,000	8,000	10,000	10,000	7,392	2,608	7,392
Contributii (cod 10.03.01 la 10.03.06)	1003		6,000	6,000	6,000	6,000	1,932	4,068	1,932
Contributii de asigurari sociale de stat	100301		4,000	4,000	4,000	4,000	1,536	2,464	1,536
Contributii de asigurari sociale de sanatate	100303		1,000	1,000	1,000	1,000	384	616	384
Contributii de asigurari pentru accidente de munca si boli profesionale	100304		1,000	1,000	1,000	1,000	12	988	12
A. CHELTUIELILE CURENTE (10+20+30+40+50+51+55+56+57+59)	01		16,000	14,000	16,000	16,000	9,324	6,676	9,324

NOTA: Sumele inscrise in col. 5 "Plati efectuate" cu semnul minus la Titlul 85, art. 85.01 "Plati efectuate din anii precedenti si recuperate in anul curent", se inscriu si pe col. 3 "Angajamente bugetare" si col. 4 "Angajamente legale" la acelasi cod tot cu semnul minus , astfel incat in col. 6 "Angajamente legale de platit" sa nu fie raportate sume.

Conducatorul institutiei

[Handwritten signature]



Conducatorul compartimentului
financiar-contabil

[Handwritten signature]

Alte cheltuieli in domeniul invatamantului

Anexa 7

CONTUL DE EXECUTIE AL INSTITUTIILOR PUBLICE - CHELTUIELI

la data de 30.06.2014

Cod 21 Capitol 6502070405


Subcapitol

-lei-

Denumirea indicatorilor *)	Cod indicator	Credite de angajament	Credite bugetare		Angajamente bugetare	Angajamente legale	Plati efectuate	Angajamente legale de platit	Cheltuieli efective
			anuale aprobate la finele perioadei de raportare	trimestriale cumulate					
A	B	1	2	3	4	5	6	7=5-6	8
TOTAL CHELTUIELI(SECTIUNEA DE FUNCTIONARE+SECTIUNEA DE DEZVOLTARE)			12,000	12,000	12,000	12,000	12,000		
SECTIUNEA DE DEZVOLTARE (cod 51+55+56+70+81+84)	D		12,000	12,000	12,000	12,000	12,000		
CHELTUIELI DE CAPITAL ((cod 71+72+75)	70		12,000	12,000	12,000	12,000	12,000		
TITLUL XII . ACTIVE NEFINANCIARE (cod 71.01 + 71.03)	71		12,000	12,000	12,000	12,000	12,000		
Active fixe (cod 71.01.01 la 71.01.03+71.01.30)	7101		12,000	12,000	12,000	12,000	12,000		
Alte active fixe	710130		12,000	12,000	12,000	12,000	12,000		

NOTA: Sumele inscrise in col. 5 "Plati efectuate " cu semnul minus la Titlul 85, art. 85.01 "Plati efectuate din anii precedenti si recuperate in anul curent", se inscriu si pe col. 3 "Angajamente bugetare" si col. 4 "Angajamente legale" la acelasi cod tot cu semnul minus , astfel incat in col. 6 "Angajamente legale de platit" sa nu fie raportate sume.

Conducatorul institutiei



Conducatorul compartimentului financiar-contabil

[Handwritten signature]

CONTUL DE EXECUTIE AL INSTITUTIILOR PUBLICE - CHELTUIELI

la data de 30.06.2014

Cod 21 Capitol 660206002


Subcapitol

-lei-

Denumirea indicatorilor *)	Cod indicator	Credite de angajament	Credite bugetare		Angajamente bugetare	Angajamente legale	Plati efectuate	Angajamente legale de platit	Cheltuieli efective
			anuale aprobate la finele perioadei de raportare	trimestriale cumulate					
A	B	1	2	3	4	5	6	7=5-6	8
TOTAL CHELTUIELI(SECTIUNEA DE FUNCTIONARE+SECTIUNEA DE DEZVOLTARE)			3,000,000	3,000,000	3,000,000	3,000,000	214,000	2,786,000	214,000
SECTIUNEA DE DEZVOLTARE (cod 51+55+56+70+81+84)	D		3,000,000	3,000,000	3,000,000	3,000,000	214,000	2,786,000	214,000
TITLUL VI TRANSFERURI INTRE UNITATI ALE ADMINISTRATIEI PUBLICE (cod 51.02)	51D		3,000,000	3,000,000	3,000,000	3,000,000	214,000	2,786,000	214,000
Transferuri de capital (cod 51.02.12+ 51.02.28+51.02.29)	5102		3,000,000	3,000,000	3,000,000	3,000,000	214,000	2,786,000	214,000
Transferuri pentru finantarea investitiilor la spitale	510212		3,000,000	3,000,000	3,000,000	3,000,000	214,000	2,786,000	214,000
TITLUL VI TRANSFERURI INTRE UNITATI ALE ADMINISTRATIEI PUBLICE (cod 51.01+51.02)	51		3,000,000	3,000,000	3,000,000	3,000,000	214,000	2,786,000	214,000
A. CHELTUIELILE CURENTE (10+20+30+40+50+51+55+56+57+59)	01		3,000,000	3,000,000	3,000,000	3,000,000	214,000	2,786,000	214,000

NOTA: Sumele inscrise in col. 5 "Plati efectuate " cu semnul minus la Titlul 85, art. 85.01 "Plati efectuate din anii precedenti si recuperate in anul curent", se inscriu si pe col. 3 "Angajamente bugetare" si col. 4 "Angajamente legale" la acelasi cod tot cu semnul minus , astfel incat in col. 6 "Angajamente legale de platit" sa nu fie raportate sume.

Conducatorul institutiei

Conducatorul compartimentului
financiar-contabil

CONTUL DE EXECUTIE AL INSTITUTIILOR PUBLICE - CHELTUIELI

la data de 30.06.2014

Cod 21 Capitol 660206005


Subcapitol

-lei-

Denumirea indicatorilor *)	Cod indicator	Credite de angajament	Credite bugetare		Angajamente bugetare	Angajamente legale	Plati efectuate	Angajamente legale de platit	Cheltuieli efective
			anuale aprobate la finele perioadei de raportare	trimestriale cumulate					
A	B	1	2	3	4	5	6	7=5-6	8
TOTAL CHELTUIELI(SECTIUNEA DE FUNCTIONARE+SECTIUNEA DE DEZVOLTARE)			100,000	80,000	80,000	80,000	78,623	1,377	78,623
SECTIUNEA DE FUNCTIONARE (cod 01+79+84)	F		100,000	80,000	80,000	80,000	78,623	1,377	78,623
CHELTUIELI CURENTE (10+20+30+40+50+51SF+55SF+57+59)	01F		100,000	80,000	80,000	80,000	78,623	1,377	78,623
TITLUL II BUNURI SI SERVICII (cod 20.01 la 20.06+20.09 la 20.16+20.18 la 20.25+20.27+20.30)	20		100,000	80,000	80,000	80,000	78,623	1,377	78,623
Alte cheltuieli (cod 20.30.01 la 20.30.04+20.30.06+20.30.07+20.30.09+20.30.30)	2030		100,000	80,000	80,000	80,000	78,623	1,377	78,623
Alte cheltuieli cu bunuri si servicii	203030		100,000	80,000	80,000	80,000	78,623	1,377	78,623
A. CHELTUIELILE CURENTE (10+20+30+40+50+51+55+56+57+59)	01		100,000	80,000	80,000	80,000	78,623	1,377	78,623

NOTA: Sumele inscrise in col. 5 "Plati efectuate" cu semnul minus la Titlul 85, art. 85.01 "Plati efectuate din anii precedenti si recuperate in anul curent", se inscriu si pe col. 3 "Angajamente bugetare" si col. 4 "Angajamente legale" la acelasi cod tot cu semnul minus, astfel incat in col. 6 "Angajamente legale de platit" sa nu fie raportate sume.

Conducatorul institutiei

Conducatorul compartimentului
financiar-contabil

CONTUL DE EXECUTIE AL INSTITUTIILOR PUBLICE - CHELTUIELI

la data de 30.06.2014

Cod 21 Capitol 6702

Subcapitol

-lei-


Denumirea indicatorilor *)	Cod indicator	Credite de angajament	Credite bugetare		Angajamente bugetare	Angajamente legale	Plati efectuate	Angajamente legale de platit	Cheltuieli efective
			anuale aprobate la finele perioadei de raportare	trimestriale cumulate					
A	B	1	2	3	4	5	6	7=5-6	8
TOTAL CHELTUIELI(SECTIUNEA DE FUNCTIONARE+SECTIUNEA DE DEZVOLTARE)			6,848,000	3,597,000	3,256,074	3,256,074	3,039,555	216,519	3,041,191
SECTIUNEA DE FUNCTIONARE (cod 01+79+84)	F		6,598,000	3,467,000	3,126,074	3,126,074	2,909,555	216,519	2,911,191
CHELTUIELI CURENTE (10+20+30+40+50+51SF+55SF+57+59)	01F		6,598,000	3,467,000	3,126,074	3,126,074	2,909,555	216,519	2,911,191
TITLUL I CHELTUIELI DE PERSONAL (cod 10.01 la10.03)	10		400,000	202,000	400,000	400,000	196,699	203,301	196,224
Cheltuieli salariale in bani (cod 10.01.01 la 10.01.16+10.01.30)	1001		312,000	156,000	312,000	312,000	154,828	157,172	154,696
Salarii de baza	100101		311,000	156,000	311,000	311,000	154,828	156,172	154,696
Indemnizatii de delegare	100113		1,000		1,000	1,000		1,000	
Contributii (cod 10.03.01 la 10.03.06)	1003		88,000	46,000	88,000	88,000	41,871	46,129	41,528
Contributii de asigurari sociale de stat	100301		65,000	33,000	65,000	65,000	32,027	32,973	31,940
Contributii de asigurari de somaj	100302		2,000	1,000	2,000	2,000	776	1,224	775
Contributii de asigurari sociale de sanatate	100303		17,000	9,000	17,000	17,000	8,021	8,979	7,986
Contributii de asigurari pentru accidente de munca si boli profesionale	100304		1,000	1,000	1,000	1,000	245	755	245
Contributii pentru concedii si indemnizatii	100306		3,000	2,000	3,000	3,000	802	2,198	582
TITLUL II BUNURI SI SERVICII (cod 20.01 la 20.06+20.09 la 20.16+20.18 la 20.25+20.27+20.30)	20		1,100,000	660,000	121,274	121,274	108,056	13,218	110,167
Bunuri si servicii (cod 20.01.01 la 20.01.09+20.01.30)	2001		83,000	49,000	49,000	49,000	43,783	5,217	43,334
Furnituri de birou	200101		6,000	3,000	3,000	3,000	2,992	8	2,992
Materiale pentru curatenie	200102		5,000	3,000	3,000	3,000	2,978	22	2,978

A	B	1	2	3	4	5	6	7=5-6	8
Incalzit, iluminat si forta motrica	200103		19,000	14,000	14,000	14,000	11,865	2,135	11,865
Apa, canal si salubritate	200104		2,000						
Carburanti si lubrifianti	200105		7,000	4,000	4,000	4,000	4,000		3,551
Piese de schimb	200106		1,000	1,000	1,000	1,000	530	470	530
Posta, telecomunicatii, radio, tv, internet	200108		8,000	5,000	5,000	5,000	3,769	1,231	3,769
Materiale si prestari de servicii cu caracter functional	200109		28,000	15,000	15,000	15,000	14,400	600	14,400
Alte bunuri si servicii pentru intretinere si functionare	200130		7,000	4,000	4,000	4,000	3,249	751	3,249
Reparatii curente	2002		4,000	4,000	4,000	4,000		4,000	
Deplasari, detasari, transferari (cod 20.06.01+20.06.02)	2006		5,000	3,000	3,000	3,000		3,000	
Deplasari interne, detasari, transferari	200601		5,000	3,000	3,000	3,000		3,000	
Carti, publicatii si materiale documentare	2011		10,000	3,000	3,000	3,000	2,999	1	
Pregatire profesionala	2013		2,000	1,000	1,000	1,000		1,000	
Alte cheltuieli (cod 20.30.01 la 20.30.04+20.30.06+20.30.07+20.30.09+20.30.30)	2030		996,000	600,000	61,274	61,274	61,274		66,833
Alte cheltuieli cu bunuri si servicii	203030		996,000	600,000	61,274	61,274	61,274		66,833
TITLUL VI TRANSFERURI INTRE UNITATI ALE ADMINISTRATIEI PUBLICE (cod 51.01) (cod 51.01)	51F		2,064,000	1,087,000	1,087,000	1,087,000	1,087,000		1,087,000
Transferuri curente (cod 51.01.01+51.01.03+51.01.05+ 51.01.14+51.01.15+ 51.01.24 +51.01.26 +51.01.31+51.01.39+ 51.01.46+51.01.49)	5101		2,064,000	1,087,000	1,087,000	1,087,000	1,087,000		1,087,000
Transferuri catre institutii publice	510101		2,064,000	1,087,000	1,087,000	1,087,000	1,087,000		1,087,000
TITLUL X ALTE CHELTUIELI (cod 59.01+59.02+59.08+59.11+59.12+59.15+59.17+59.20+59.22+ 59.25+59.30+59.35)	59		3,034,000	1,518,000	1,517,800	1,517,800	1,517,800		1,517,800
Contributii la salarizarea personalului neclerical	5915		3,034,000	1,518,000	1,517,800	1,517,800	1,517,800		1,517,800
SECTIUNEA DE DEZVOLTARE (cod 51+55+56+70+81+84)	D		250,000	130,000	130,000	130,000	130,000		130,000
TITLUL VI TRANSFERURI INTRE UNITATI ALE ADMINISTRATIEI PUBLICE (cod 51.02)	51D		250,000	130,000	130,000	130,000	130,000		130,000
Transferuri de capital (cod 51.02.12+ 51.02.28+51.02.29)	5102		250,000	130,000	130,000	130,000	130,000		130,000
Alte transferuri de capital catre institutii publice	510229		250,000	130,000	130,000	130,000	130,000		130,000
TITLUL VI TRANSFERURI INTRE UNITATI ALE ADMINISTRATIEI PUBLICE (cod 51.01+51.02)	51		2,314,000	1,217,000	1,217,000	1,217,000	1,217,000		1,217,000
A. CHELTUIELILE CURENTE (10+20+30+40+50+51+55+56+57+59)	01		6,848,000	3,597,000	3,256,074	3,256,074	3,039,555	216,519	3,041,191

NOTA: Sumele inscrise in col. 5 "Plati efectuate " cu semnul minus la Titlul 85, art. 85.01 "Plati efectuate din anii precedenti si recuperate in anul curent", se inscriu si pe col. 3 "Angajamente bugetare" si col. 4 "Angajamente legale" la acelasi cod tot cu semnul minus , astfel incat in col. 6 "Angajamente legale de platit" sa nu fie raportate sume.

Conducatorul institutiei

Ionuș



Conducatorul compartimentului
financiar-contabil

Bojoc

CONTUL DE EXECUTIE AL INSTITUTIILOR PUBLICE - CHELTUIELI

la data de 30.06.2014

Cod 21 Capitol 670203

Subcapitol


-lei-

Denumirea indicatorilor *)	Cod indicator	Credite de angajament	Credite bugetare		Angajamente bugetare	Angajamente legale	Plati efectuate	Angajamente legale de platit	Cheltuieli efective
			anuale aprobate la finele perioadei de raportare	trimestriale cumulate					
A	B	1	2	3	4	5	6	7=5-6	8
TOTAL CHELTUIELI(SECTIUNEA DE FUNCTIONARE+SECTIUNEA DE DEZVOLTARE)			3,814,000	2,079,000	1,737,274	1,737,274	1,521,755	215,519	1,523,391
SECTIUNEA DE FUNCTIONARE (cod 01+79+84)	F		3,564,000	1,949,000	1,607,274	1,607,274	1,391,755	215,519	1,393,391
CHELTUIELI CURENTE (10+20+30+40+50+51SF+55SF+57+59)	01F		3,564,000	1,949,000	1,607,274	1,607,274	1,391,755	215,519	1,393,391
TITLUL I CHELTUIELI DE PERSONAL (cod 10.01 la 10.03)	10		400,000	202,000	399,000	399,000	196,699	202,301	196,224
Cheltuieli salariale in bani (cod 10.01.01 la 10.01.16+10.01.30)	1001		312,000	156,000	311,000	311,000	154,828	156,172	154,696
Salarii de baza	100101		311,000	156,000	311,000	311,000	154,828	156,172	154,696
Indemnizatii de delegare	100113		1,000						
Contributii (cod 10.03.01 la 10.03.06)	1003		88,000	46,000	88,000	88,000	41,871	46,129	41,528
Contributii de asigurari sociale de stat	100301		65,000	33,000	65,000	65,000	32,027	32,973	31,940
Contributii de asigurari de somaj	100302		2,000	1,000	2,000	2,000	776	1,224	775
Contributii de asigurari sociale de sanatate	100303		17,000	9,000	17,000	17,000	8,021	8,979	7,986
Contributii de asigurari pentru accidente de munca si boli profesionale	100304		1,000	1,000	1,000	1,000	245	755	245
Contributii pentru concedii si indemnizatii	100306		3,000	2,000	3,000	3,000	802	2,198	582
TITLUL II BUNURI SI SERVICII (cod 20.01 la 20.06+20.09 la 20.16+20.18 la 20.25+20.27+20.30)	20		1,100,000	660,000	121,274	121,274	108,056	13,218	110,167
Bunuri si servicii (cod 20.01.01 la 20.01.09+20.01.30)	2001		83,000	49,000	49,000	49,000	43,783	5,217	43,334
Furnituri de birou	200101		6,000	3,000	3,000	3,000	2,992	8	2,992
Materiale pentru curatenie	200102		5,000	3,000	3,000	3,000	2,978	22	2,978

A	B	1	2	3	4	5	6	7=5-6	8
Incalzit, iluminat si forta motrica	200103		19,000	14,000	14,000	14,000	11,865	2,135	11,865
Apa, canal si salubritate	200104		2,000						
Carburanti si lubrifianti	200105		7,000	4,000	4,000	4,000	4,000		3,551
Piese de schimb	200106		1,000	1,000	1,000	1,000	530	470	530
Posta, telecomunicatii, radio, tv, internet	200108		8,000	5,000	5,000	5,000	3,769	1,231	3,769
Materiale si prestari de servicii cu caracter functional	200109		28,000	15,000	15,000	15,000	14,400	600	14,400
Alte bunuri si servicii pentru intretinere si functionare	200130		7,000	4,000	4,000	4,000	3,249	751	3,249
Reparatii curente	2002		4,000	4,000	4,000	4,000		4,000	
Deplasari, detasari, transferari (cod 20.06.01+20.06.02)	2006		5,000	3,000	3,000	3,000		3,000	
Deplasari interne, detasari, transferari	200601		5,000	3,000	3,000	3,000		3,000	
Carti, publicatii si materiale documentare	2011		10,000	3,000	3,000	3,000	2,999	1	
Pregatire profesionala	2013		2,000	1,000	1,000	1,000		1,000	
Alte cheltuieli (cod 20.30.01 la 20.30.04+20.30.06+20.30.07+20.30.09+20.30.30)	2030		996,000	600,000	61,274	61,274	61,274		66,833
Alte cheltuieli cu bunuri si servicii	203030		996,000	600,000	61,274	61,274	61,274		66,833
TITLUL VI TRANSFERURI INTRE UNITATI ALE ADMINISTRATIEI PUBLICE (cod 51.01) (cod 51.01)	51F		2,064,000	1,087,000	1,087,000	1,087,000	1,087,000		1,087,000
Transferuri curente (cod 51.01.01+51.01.03+51.01.05+ 51.01.14+51.01.15+ 51.01.24 +51.01.26 +51.01.31+51.01.39+ 51.01.46+51.01.49)	5101		2,064,000	1,087,000	1,087,000	1,087,000	1,087,000		1,087,000
Transferuri catre institutii publice	510101		2,064,000	1,087,000	1,087,000	1,087,000	1,087,000		1,087,000
SECTIUNEA DE DEZVOLTARE (cod 51+55+56+70+81+84)	D		250,000	130,000	130,000	130,000	130,000		130,000
TITLUL VI TRANSFERURI INTRE UNITATI ALE ADMINISTRATIEI PUBLICE (cod 51.02)	51D		250,000	130,000	130,000	130,000	130,000		130,000
Transferuri de capital (cod 51.02.12+ 51.02.28+51.02.29)	5102		250,000	130,000	130,000	130,000	130,000		130,000
Alte transferuri de capital catre institutii publice	510229		250,000	130,000	130,000	130,000	130,000		130,000
TITLUL VI TRANSFERURI INTRE UNITATI ALE ADMINISTRATIEI PUBLICE (cod 51.01+51.02)	51		2,314,000	1,217,000	1,217,000	1,217,000	1,217,000		1,217,000
A. CHELTUIELILE CURENTE (10+20+30+40+50+51+55+56+57+59)	01		3,814,000	2,079,000	1,737,274	1,737,274	1,521,755	215,519	1,523,391

NOTA: Sumele inscrise in col. 5 "Plati efectuate " cu semnul minus la Titlul 85, art. 85.01 "Plati efectuate din anii precedenti si recuperate in anul curent", se inscriu si pe col. 3 "Angajamente bugetare" si col. 4 "Angajamente legale" la acelasi cod tot cu semnul minus , astfel incat in col. 6 "Angajamente legale de platit" sa nu fie raportate sume.

Conducatorul institutiei



Conducatorul compartimentului
financiar-contabil

A handwritten signature in black ink, likely belonging to the head of the financial-accounting department.

CONTUL DE EXECUTIE AL INSTITUTIILOR PUBLICE - CHELTUIELI

la data de 30.06.2014

Cod 21 Capitol 67020302

Subcapitol


-lei-

Denumirea indicatorilor *)	Cod indicator	Credite de angajament	Credite bugetare		Angajamente bugetare	Angajamente legale	Plati efectuate	Angajamente legale de platit	Cheltuieli efective
			anuale aprobate la finele perioadei de raportare	trimestriale cumulate					
A	B	1	2	3	4	5	6	7=5-6	8
TOTAL CHELTUIELI(SECTIUNEA DE FUNCTIONARE+SECTIUNEA DE DEZVOLTARE)			504,000	262,000	460,000	460,000	243,481	216,519	245,117
SECTIUNEA DE FUNCTIONARE (cod 01+79+84)	F		504,000	262,000	460,000	460,000	243,481	216,519	245,117
CHELTUIELI CURENTE (10+20+30+40+50+51SF+55SF+57+59)	01F		504,000	262,000	460,000	460,000	243,481	216,519	245,117
TITLUL I CHELTUIELI DE PERSONAL (cod 10.01 la10.03)	10		400,000	202,000	400,000	400,000	196,699	203,301	196,224
Cheltuieli salariale in bani (cod 10.01.01 la 10.01.16+10.01.30)	1001		312,000	156,000	312,000	312,000	154,828	157,172	154,696
Salarii de baza	100101		311,000	156,000	311,000	311,000	154,828	156,172	154,696
Indemnizatii de delegare	100113		1,000		1,000	1,000		1,000	
Contributii (cod 10.03.01 la 10.03.06)	1003		88,000	46,000	88,000	88,000	41,871	46,129	41,528
Contributii de asigurari sociale de stat	100301		65,000	33,000	65,000	65,000	32,027	32,973	31,940
Contributii de asigurari de somaj	100302		2,000	1,000	2,000	2,000	776	1,224	775
Contributii de asigurari sociale de sanatate	100303		17,000	9,000	17,000	17,000	8,021	8,979	7,986
Contributii de asigurari pentru accidente de munca si boli profesionale	100304		1,000	1,000	1,000	1,000	245	755	245
Contributii pentru concedii si indemnizatii	100306		3,000	2,000	3,000	3,000	802	2,198	582
TITLUL II BUNURI SI SERVICII (cod 20.01 la 20.06+20.09 la 20.16+20.18 la 20.25+20.27+20.30)	20		104,000	60,000	60,000	60,000	46,782	13,218	48,893
Bunuri si servicii (cod 20.01.01 la 20.01.09+20.01.30)	2001		83,000	49,000	49,000	49,000	43,783	5,217	43,334
Furnituri de birou	200101		6,000	3,000	3,000	3,000	2,992	8	2,992
Materiale pentru curatenie	200102		5,000	3,000	3,000	3,000	2,978	22	2,978

A	B	1	2	3	4	5	6	7=5-6	8
Incalzit, iluminat si forta motrica	200103		19,000	14,000	14,000	14,000	11,865	2,135	11,865
Apa, canal si salubritate	200104		2,000						
Carburanti si lubrifianti	200105		7,000	4,000	4,000	4,000	4,000		3,551
Piese de schimb	200106		1,000	1,000	1,000	1,000	530	470	530
Posta, telecomunicatii, radio, tv, internet	200108		8,000	5,000	5,000	5,000	3,769	1,231	3,769
Materiale si prestari de servicii cu caracter functional	200109		28,000	15,000	15,000	15,000	14,400	600	14,400
Alte bunuri si servicii pentru intretinere si functionare	200130		7,000	4,000	4,000	4,000	3,249	751	3,249
Reparatii curente	2002		4,000	4,000	4,000	4,000		4,000	
Deplasari, detasari, transferari (cod 20.06.01+20.06.02)	2006		5,000	3,000	3,000	3,000		3,000	
Deplasari interne, detasari, transferari	200601		5,000	3,000	3,000	3,000		3,000	
Carti, publicatii si materiale documentare	2011		10,000	3,000	3,000	3,000	2,999	1	
Pregatire profesionala	2013		2,000	1,000	1,000	1,000		1,000	
Alte cheltuieli (cod 20.30.01 la 20.30.04+20.30.06+20.30.07+20.30.09+20.30.30)	2030								5,559
Alte cheltuieli cu bunuri si servicii	203030								5,559
A. CHELTUIELILE CURENTE (10+20+30+40+50+51+55+56+57+59)	01		504,000	262,000	460,000	460,000	243,481	216,519	245,117

NOTA: Sumele inscrise in col. 5 "Plati efectuate " cu semnul minus la Titlul 85, art. 85.01 "Plati efectuate din anii precedenti si recuperate in anul curent", se inscriu si pe col. 3 "Angajamente bugetare" si col. 4 "Angajamente legale" la acelasi cod tot cu semnul minus , astfel incat in col. 6 "Angajamente legale de platit" sa nu fie raportate sume.

Conducatorul institutiei



Conducatorul compartimentului
financiar-contabil

CONTUL DE EXECUTIE AL INSTITUTIILOR PUBLICE - CHELTUIELI

la data de 30.06.2014

Cod 21 Capitol 67020303

Subcapitol


-lei-

Denumirea indicatorilor *)	Cod indicator	Credite de angajament	Credite bugetare		Angajamente bugetare	Angajamente legale	Plati efectuate	Angajamente legale de platit	Cheltuieli efective
			anuale aprobate la finele perioadei de raportare	trimestriale cumulate					
A	B	1	2	3	4	5	6	7=5-6	8
TOTAL CHELTUIELI(SECTIUNEA DE FUNCTIONARE+SECTIUNEA DE DEZVOLTARE)			844,000	427,000	427,000	427,000	427,000		427,000
SECTIUNEA DE FUNCTIONARE (cod 01+79+84)	F		594,000	297,000	297,000	297,000	297,000		297,000
CHELTUIELI CURENTE (10+20+30+40+50+51SF+55SF+57+59)	01F		594,000	297,000	297,000	297,000	297,000		297,000
TITLUL VI TRANSFERURI INTRE UNITATI ALE ADMINISTRATIEI PUBLICE (cod 51.01) (cod 51.01)	51F		594,000	297,000	297,000	297,000	297,000		297,000
Transferuri curente (cod 51.01.01+51.01.03+51.01.05+ 51.01.14+51.01.15+ 51.01.24 +51.01.26 +51.01.31+51.01.39+ 51.01.46+51.01.49)	5101		594,000	297,000	297,000	297,000	297,000		297,000
Transferuri catre institutii publice	510101		594,000	297,000	297,000	297,000	297,000		297,000
SECTIUNEA DE DEZVOLTARE (cod 51+55+56+70+81+84)	D		250,000	130,000	130,000	130,000	130,000		130,000
TITLUL VI TRANSFERURI INTRE UNITATI ALE ADMINISTRATIEI PUBLICE (cod 51.02)	51D		250,000	130,000	130,000	130,000	130,000		130,000
Transferuri de capital (cod 51.02.12+ 51.02.28+51.02.29)	5102		250,000	130,000	130,000	130,000	130,000		130,000
Alte transferuri de capital catre institutii publice	510229		250,000	130,000	130,000	130,000	130,000		130,000
TITLUL VI TRANSFERURI INTRE UNITATI ALE ADMINISTRATIEI PUBLICE (cod 51.01+51.02)	51		844,000	427,000	427,000	427,000	427,000		427,000
A. CHELTUIELILE CURENTE (10+20+30+40+50+51+55+56+57+59)	01		844,000	427,000	427,000	427,000	427,000		427,000

NOTA: Sumele inscrise in col. 5 "Plati efectuate " cu semnul minus la Titlul 85, art. 85.01 "Plati efectuate din anii precedenti si recuperate in anul curent", se inscriu si pe col. 3 "Angajamente bugetare" si col. 4 "Angajamente legale" la acelasi cod tot cu semnul minus , astfel incat in col. 6 "Angajamente legale de platit" sa nu fie raportate sume.

Conducatorul institutiei

Ionu



Conducatorul compartimentului
financiar-contabil

Bojo

67020308 Centre de conservare si promovare a
CONTUL DE EXECUTIE AL INSTITUTIILOR PUBLICE - CHELTUIELI

Anexa 7

la data de 30.06.2014

Cod 21 Capitol 67020308

Subcapitol


-lei-

Denumirea indicatorilor *)	Cod indicator	Credite de angajament	Credite bugetare		Angajamente bugetare	Angajamente legale	Plati efectuate	Angajamente legale de platit	Cheltuieli efective
			anuale aprobate la finele perioadei de raportare	trimestriale cumulate					
A	B	1	2	3	4	5	6	7=5-6	8
TOTAL CHELTUIELI(SECTIUNEA DE FUNCTIONARE+SECTIUNEA DE DEZVOLTARE)			1,470,000	790,000	790,000	790,000	790,000		790,000
SECTIUNEA DE FUNCTIONARE (cod 01+79+84)	F		1,470,000	790,000	790,000	790,000	790,000		790,000
CHELTUIELI CURENTE (10+20+30+40+50+51SF+55SF+57+59)	01F		1,470,000	790,000	790,000	790,000	790,000		790,000
TITLUL VI TRANSFERURI INTRE UNITATI ALE ADMINISTRATIEI PUBLICE (cod 51.01) (cod 51.01)	51F		1,470,000	790,000	790,000	790,000	790,000		790,000
Transferuri curente (cod 51.01.01+51.01.03+51.01.05+51.01.14+51.01.15+ 51.01.24 +51.01.26 +51.01.31+51.01.39+51.01.46+51.01.49)	5101		1,470,000	790,000	790,000	790,000	790,000		790,000
Transferuri catre institutii publice	510101		1,470,000	790,000	790,000	790,000	790,000		790,000
TITLUL VI TRANSFERURI INTRE UNITATI ALE ADMINISTRATIEI PUBLICE (cod 51.01+51.02)	51		1,470,000	790,000	790,000	790,000	790,000		790,000
A. CHELTUIELILE CURENTE (10+20+30+40+50+51+55+56+57+59)	01		1,470,000	790,000	790,000	790,000	790,000		790,000

NOTA: Sumele inscrise in col. 5 "Plati efectuate " cu semnul minus la Titlul 85, art. 85.01 "Plati efectuate din anii precedenti si recuperate in anul curent", se inscriu si pe col. 3 "Angajamente bugetare" si col. 4 "Angajamente legale" la acelasi cod tot cu semnul minus , astfel incat in col. 6 "Angajamente legale de platit" sa nu fie raportate sume.

Conducatorul institutiei

[Handwritten signature]



Conducatorul compartimentului
financiar-contabil

[Handwritten signature]

67020330 Alte servicii culturale

CONTUL DE EXECUTIE AL INSTITUTIILOR PUBLICE - CHELTUIELI

Anexa 7

la data de 30.06.2014


Cod 21 Capitol 67020330

Subcapitol

Denumirea indicatorilor *)	Cod indicator	Credite de angajament	Credite bugetare		Angajamente bugetare	Angajamente legale	Plati efectuate	Angajamente legale de platit	-lei-
			anuale aprobate la finele perioadei de raportare	trimestriale cumulate					Cheltuieli efective
A	B	1	2	3	4	5	6	7=5-6	8
TOTAL CHELTUIELI(SECTIUNEA DE FUNCTIONARE+SECTIUNEA DE DEZVOLTARE)			996,000	600,000	61,274	61,274	61,274		61,274
SECTIUNEA DE FUNCTIONARE (cod 01+79+84)	F		996,000	600,000	61,274	61,274	61,274		61,274
CHELTUIELI CURENTE (10+20+30+40+50+51SF+55SF+57+59)	01F		996,000	600,000	61,274	61,274	61,274		61,274
TITLUL II BUNURI SI SERVICII (cod 20.01 la 20.06+20.09 la 20.16+20.18 la 20.25+20.27+20.30)	20		996,000	600,000	61,274	61,274	61,274		61,274
Alte cheltuieli (cod 20.30.01 la 20.30.04+20.30.06+20.30.07+20.30.09+20.30.30)	2030		996,000	600,000	61,274	61,274	61,274		61,274
Alte cheltuieli cu bunuri si servicii	203030		996,000	600,000	61,274	61,274	61,274		61,274
A. CHELTUIELILE CURENTE (10+20+30+40+50+51+55+56+57+59)	01		996,000	600,000	61,274	61,274	61,274		61,274

NOTA: Sumele inscrise in col. 5 "Plati efectuate" cu semnul minus la Titlul 85, art. 85.01 "Plati efectuate din anii precedenti si recuperate in anul curent", se inscriu si pe col. 3 "Angajamente bugetare" si col. 4 "Angajamente legale" la acelasi cod tot cu semnul minus, astfel incat in col. 6 "Angajamente legale de platit" sa nu fie raportate sume.

Conducatorul institutiei

Conducatorul compartimentului
financiar-contabil

670206 Servicii religioase

CONTUL DE EXECUTIE AL INSTITUTIILOR PUBLICE - CHELTUIELI

Anexa 7

la data de 30.06.2014


Cod 21 Capitol 670206

Subcapitol

Denumirea indicatorilor *)	Cod indicator	Credite de angajament	Credite bugetare		Angajamente bugetare	Angajamente legale	Plati efectuate	Angajamente legale de platit	-lei-
			anuale aprobate la finele perioadei de raportare	trimestriale cumulate					Cheltuieli efective
A	B	1	2	3	4	5	6	7=5-6	8
TOTAL CHELTUIELI(SECTIUNEA DE FUNCTIONARE+SECTIUNEA DE DEZVOLTARE)			3,034,000	1,518,000	1,517,800	1,517,800	1,517,800		1,517,800
SECTIUNEA DE FUNCTIONARE (cod 01+79+84)	F		3,034,000	1,518,000	1,517,800	1,517,800	1,517,800		1,517,800
CHELTUIELI CURENTE (10+20+30+40+50+51SF+55SF+57+59)	01F		3,034,000	1,518,000	1,517,800	1,517,800	1,517,800		1,517,800
TITLUL X ALTE CHELTUIELI (cod 59.01+59.02+59.08+59.11+59.12+59.15+59.17+59.20+59.22+ 59.25+59.30+59.35)	59		3,034,000	1,518,000	1,517,800	1,517,800	1,517,800		1,517,800
Contributii la salarizarea personalului neclerical	5915		3,034,000	1,518,000	1,517,800	1,517,800	1,517,800		1,517,800
A. CHELTUIELILE CURENTE (10+20+30+40+50+51+55+56+57+59)	01		3,034,000	1,518,000	1,517,800	1,517,800	1,517,800		1,517,800

NOTA: Sumele inscrise in col. 5 "Plati efectuate" cu semnul minus la Titlul 85, art. 85.01 "Plati efectuate din anii precedenti si recuperate in anul curent", se inscriu si pe col. 3 "Angajamente bugetare" si col. 4 "Angajamente legale" la acelasi cod tot cu semnul minus, astfel incat in col. 6 "Angajamente legale de platit" sa nu fie raportate sume.

Conducatorul institutiei

Conducatorul compartimentului
financiar-contabil

la data de 30.06.2014


Cod 21 Capitol 67020601

Subcapitol

Denumirea indicatorilor *)	Cod indicator	Credite de angajament	Credite bugetare		Angajamente bugetare	Angajamente legale	Plati efectuate	Angajamente legale de platit	-lei-
			anuale aprobate la finele perioadei de raportare	trimestriale cumulate					Cheltuieli efective
A	B	1	2	3	4	5	6	7=5-6	8
TOTAL CHELTUIELI(SECTIUNEA DE FUNCTIONARE+SECTIUNEA DE DEZVOLTARE)			3,006,000	1,504,000	1,504,000	1,504,000	1,504,000		1,504,000
SECTIUNEA DE FUNCTIONARE (cod 01+79+84)	F		3,006,000	1,504,000	1,504,000	1,504,000	1,504,000		1,504,000
CHELTUIELI CURENTE (10+20+30+40+50+51SF+55SF+57+59)	01F		3,006,000	1,504,000	1,504,000	1,504,000	1,504,000		1,504,000
TITLUL X ALTE CHELTUIELI (cod 59.01+59.02+59.08+59.11+59.12+59.15+59.17+59.20+59.22+ 59.25+59.30+59.35)	59		3,006,000	1,504,000	1,504,000	1,504,000	1,504,000		1,504,000
Contributii la salarizarea personalului neclerical	5915		3,006,000	1,504,000	1,504,000	1,504,000	1,504,000		1,504,000
A. CHELTUIELILE CURENTE (10+20+30+40+50+51+55+56+57+59)	01		3,006,000	1,504,000	1,504,000	1,504,000	1,504,000		1,504,000

NOTA: Sumele inscrise in col. 5 "Plati efectuate" cu semnul minus la Titlul 85, art. 85.01 "Plati efectuate din anii precedenti si recuperate in anul curent", se inscriu si pe col. 3 "Angajamente bugetare" si col. 4 "Angajamente legale" la acelasi cod tot cu semnul minus, astfel incat in col. 6 "Angajamente legale de platit" sa nu fie raportate sume.

Conducatorul institutiei

Conducatorul compartimentului
financiar-contabil

la data de 30.06.2014


Cod 21 Capitol 67020602

Subcapitol

Denumirea indicatorilor *)	Cod indicator	Credite de angajament	Credite bugetare		Angajamente bugetare	Angajamente legale	Plati efectuate	Angajamente legale de platit	-lei-
			anuale aprobate la finele perioadei de raportare	trimestriale cumulate					Cheltuieli efective
A	B	1	2	3	4	5	6	7=5-6	8
TOTAL CHELTUIELI(SECTIUNEA DE FUNCTIONARE+SECTIUNEA DE DEZVOLTARE)			28,000	14,000	13,800	13,800	13,800		13,800
SECTIUNEA DE FUNCTIONARE (cod 01+79+84)	F		28,000	14,000	13,800	13,800	13,800		13,800
CHELTUIELI CURENTE (10+20+30+40+50+51SF+55SF+57+59)	01F		28,000	14,000	13,800	13,800	13,800		13,800
TITLUL X ALTE CHELTUIELI (cod 59.01+59.02+59.08+59.11+59.12+59.15+59.17+59.20+59.22+ 59.25+59.30+59.35)	59		28,000	14,000	13,800	13,800	13,800		13,800
Contributii la salarizarea personalului neclerical	5915		28,000	14,000	13,800	13,800	13,800		13,800
A. CHELTUIELILE CURENTE (10+20+30+40+50+51+55+56+57+59)	01		28,000	14,000	13,800	13,800	13,800		13,800

NOTA: Sumele inscrise in col. 5 "Plati efectuate" cu semnul minus la Titlul 85, art. 85.01 "Plati efectuate din anii precedenti si recuperate in anul curent", se inscriu si pe col. 3 "Angajamente bugetare" si col. 4 "Angajamente legale" la acelasi cod tot cu semnul minus, astfel incat in col. 6 "Angajamente legale de platit" sa nu fie raportate sume.

Conducatorul institutiei

Conducatorul compartimentului
financiar-contabil

la data de 30.06.2014

Cod 21 Capitol 6802

Subcapitol

-lei-

Denumirea indicatorilor *)	Cod indicator	Credite de angajament	Credite bugetare		Angajamente bugetare	Angajamente legale	Plati efectuate	Angajamente legale de platit	Cheltuieli efective
			anuale aprobate la finele perioadei de raportare	trimestriale cumulate					
A	B	1	2	3	4	5	6	7=5-6	8
TOTAL CHELTUIELI(SECTIUNEA DE FUNCTIONARE+SECTIUNEA DE DEZVOLTARE)			50,142,000	27,682,000	31,890,951	31,890,951	26,129,999	5,760,952	26,938,474
SECTIUNEA DE FUNCTIONARE (cod 01+79+84)	F		50,068,000	27,608,000	31,816,951	31,816,951	26,079,999	5,736,952	26,857,279
CHELTUIELI CURENTE (10+20+30+40+50+51SF+55SF+57+59)	01F		50,068,000	27,608,000	31,817,916	31,817,916	26,080,964	5,736,952	26,857,279
TITLUL I CHELTUIELI DE PERSONAL (cod 10.01 la10.03)	10		10,895,000	6,564,000	10,895,000	10,895,000	6,343,481	4,551,519	6,556,793
Cheltuieli salariale in bani (cod 10.01.01 la 10.01.16+10.01.30)	1001		8,513,000	5,133,000	8,513,000	8,513,000	4,962,730	3,550,270	5,166,872
Salarii de baza	100101		7,390,000	4,430,000	7,390,000	7,390,000	4,353,432	3,036,568	4,379,668
Sporuri pentru conditii de munca	100105		1,005,000	600,000	1,005,000	1,005,000	577,566	427,434	576,488
Indemnizatii platite unor persoane din afara unitatii	100112		38,000	38,000	38,000	38,000	21,180	16,820	21,180
Alte drepturi salariale in bani	100130		80,000	65,000	80,000	80,000	10,552	69,448	189,536
Contributii (cod 10.03.01 la 10.03.06)	1003		2,382,000	1,431,000	2,382,000	2,382,000	1,380,751	1,001,249	1,389,921
Contributii de asigurari sociale de stat	100301		1,757,000	1,061,000	1,757,000	1,757,000	1,039,794	717,206	1,053,180
Contributii de asigurari de somaj	100302		47,000	32,000	47,000	47,000	24,709	22,291	24,804
Contributii de asigurari sociale de sanatate	100303		439,000	269,000	439,000	439,000	258,014	180,986	261,347
Contributii de asigurari pentru accidente de munca si boli profesionale	100304		19,000	14,000	19,000	19,000	7,946	11,054	8,050
Contributii pentru concedii si indemnizatii	100306		120,000	55,000	120,000	120,000	50,288	69,712	42,540
TITLUL II BUNURI SI SERVICII (cod 20.01 la 20.06+20.09 la 20.16+20.18 la 20.25+20.27+20.30)	20		4,493,000	2,200,000	2,200,000	2,200,000	2,165,145	34,855	2,711,061
Bunuri si servicii (cod 20.01.01 la 20.01.09+20.01.30)	2001		1,689,000	912,000	912,000	912,000	890,242	21,758	1,125,498


A	B	1	2	3	4	5	6	7=5-6	8
Furnituri de birou	200101		132,000	53,000	53,000	53,000	52,399	601	59,644
Materiale pentru curatenie	200102		210,000	108,000	108,000	108,000	106,318	1,682	128,675
Incalzit, iluminat si forta motrica	200103		350,000	313,000	313,000	313,000	307,853	5,147	494,391
Apa, canal si salubritate	200104		300,000	85,000	85,000	85,000	84,528	472	78,098
Carburanti si lubrifianti	200105		93,000	38,000	38,000	38,000	37,612	388	52,408
Piese de schimb	200106		32,000	16,000	16,000	16,000	8,774	7,226	6,922
Transport	200107		4,000	1,000	1,000	1,000	153	847	153
Posta, telecomunicatii, radio, tv, internet	200108		90,000	53,000	53,000	53,000	52,302	698	52,666
Materiale si prestari de servicii cu caracter functional	200109		195,000	67,000	67,000	67,000	66,462	538	55,535
Alte bunuri si servicii pentru intretinere si functionare	200130		283,000	178,000	178,000	178,000	173,841	4,159	197,006
Hrana (cod 20.03.01+20.03.02)	2003		2,241,000	1,096,000	1,096,000	1,096,000	1,094,900	1,100	1,101,955
Hrana pentru oameni	200301		2,241,000	1,096,000	1,096,000	1,096,000	1,094,900	1,100	1,101,955
Medicamente si materiale sanitare (cod 20.04.01 la 20.04.04)	2004		68,000	36,000	36,000	36,000	34,715	1,285	42,037
Medicamente	200401		60,000	29,000	29,000	29,000	28,085	915	32,055
Materiale sanitare	200402		8,000	7,000	7,000	7,000	6,630	370	6,450
Dezinfectanti	200404								3,532
Bunuri de natura obiectelor de inventar (cod 20.05.01+20.05.03+20.05.30)	2005		106,000	81,000	81,000	81,000	70,988	10,012	257,637
Uniforme si echipament	200501		50,000	50,000	50,000	50,000	49,970	30	147,862
Lenjerie si accesorii de pat	200503		16,000	9,000	9,000	9,000		9,000	33,844
Alte obiecte de inventar	200530		40,000	22,000	22,000	22,000	21,018	982	75,931
Deplasari, detasari, transferari (cod 20.06.01+20.06.02)	2006		6,000	3,000	3,000	3,000	2,711	289	2,802
Deplasari interne, detasari, transferari	200601		6,000	3,000	3,000	3,000	2,711	289	2,802
Pregatire profesionala	2013		3,000	1,000	1,000	1,000	1,000		1,000
Protectia muncii	2014		2,000						
Alte cheltuieli (cod 20.30.01 la 20.30.04+20.30.06+20.30.07+20.30.09+20.30.30)	2030		378,000	71,000	71,000	71,000	70,589	411	180,132
Alte cheltuieli cu bunuri si servicii	203030		378,000	71,000	71,000	71,000	70,589	411	180,132
TITLUL VI TRANSFERURI INTRE UNITATI ALE ADMINISTRATIEI PUBLICE (cod 51.01) (cod 51.01)	51F		34,530,000	18,764,000	18,572,916	18,572,916	17,492,746	1,080,170	17,482,953
Transferuri curente (cod 51.01.01+51.01.03+51.01.05+51.01.14+51.01.15+51.01.24+51.01.26+51.01.31+51.01.39+51.01.46+51.01.49)	5101		34,530,000	18,764,000	18,572,916	18,572,916	17,492,746	1,080,170	17,482,953

A	B	1	2	3	4	5	6	7=5-6	8
Transferuri catre institutii publice	510101		34,530,000	18,764,000	18,572,916	18,572,916	17,492,746	1,080,170	17,482,953
TITLUL IX ASISTENTA SOCIALA (cod 57.02)	57		150,000	80,000	150,000	150,000	79,592	70,408	106,472
Ajutoare sociale (cod 57.02.01 la 57.02.04)	5702		150,000	80,000	150,000	150,000	79,592	70,408	106,472
Ajutoare sociale in numerar	570201		150,000	80,000	150,000	150,000	79,592	70,408	106,472
TITLUL XVII PLATI EFECTUATE IN ANII PRECEDENTI SI RECUPERATE IN ANUL CURENT (cod 85.01)	84F					-965	-965	-965	
TITLUL XVII PLATII EFECTUATE ÎN ANII PRECEDENTI SI RECUPERATE ÎN ANUL CURENT (cod 85.01)	85F					-965	-965	-965	
Plati efectuate in anii precedenti si recuperate in anul curent	8501F					-965	-965	-965	
Plati efectuate in anii precedenti si recuperate in anul curent	850101					-965	-965	-965	
SECTIUNEA DE DEZVOLTARE (cod 51+55+56+70+81+84)	D		74,000	74,000	74,000	74,000	50,000	24,000	81,195
TITLUL VI TRANSFERURI INTRE UNITATI ALE ADMINISTRATIEI PUBLICE (cod 51.02)	51D		50,000	50,000	50,000	50,000	50,000		50,000
Transferuri de capital (cod 51.02.12+ 51.02.28+51.02.29)	5102		50,000	50,000	50,000	50,000	50,000		50,000
Alte transferuri de capital catre institutii publice	510229		50,000	50,000	50,000	50,000	50,000		50,000
CHELTUIELI DE CAPITAL ((cod 71+72+75)	70		24,000	24,000	24,000	24,000		24,000	31,195
TITLUL XII . ACTIVE NEFINANCIARE (cod 71.01 + 71.03)	71		24,000	24,000	24,000	24,000		24,000	31,195
Active fixe (cod 71.01.01 la 71.01.03+71.01.30)	7101		24,000	24,000	24,000	24,000		24,000	31,195
Masini, echipamente si mijloace de transport	710102								18,833
Mobilier, aparatura birotica si alte active corporale	710103								8,461
Alte active fixe	710130		24,000	24,000	24,000	24,000		24,000	3,901
TITLUL VI TRANSFERURI INTRE UNITATI ALE ADMINISTRATIEI PUBLICE (cod 51.01+51.02)	51		34,580,000	18,814,000	18,622,916	18,622,916	17,542,746	1,080,170	17,532,953
TITLUL XVII PLATI EFECTUATE IN ANII PRECEDENTI SI RECUPERATE IN ANUL CURENT(cod 85.01)	84					-965	-965	-965	
TITLUL XVII PLATII EFECTUATE ÎN ANII PRECEDENTI SI RECUPERATE ÎN ANUL CURENT (cod 85.01)	85					-965	-965	-965	
Plati efectuate in anii precedenti si recuperate in anul curent	8501					-965	-965	-965	
A. CHELTUIELILE CURENTE (10+20+30+40+50+51+55+56+57+59)	01		50,118,000	27,658,000	31,867,916	31,867,916	26,130,964	5,736,952	26,907,279

NOTA: Sumele inscrise in col. 5 "Plati efectuate " cu semnul minus la Titlul 85, art. 85.01 "Plati efectuate din anii precedenti si recuperate in anul curent", se inscriu si pe col. 3 "Angajamente bugetare" si col. 4 "Angajamente legale" la acelasi cod tot cu semnul minus , astfel incat in col. 6 "Angajamente legale de platit" sa nu fie raportate sume.

Conducatorul institutiei

[Handwritten signature]



Conducatorul compartimentului
financiar-contabil

[Handwritten signature]

680204 Asistenta sociala pentru persoanele in
CONTUL DE EXECUTIE AL INSTITUTIILOR PUBLICE - CHELTUIELI

Anexa 7

la data de 30.06.2014

Cod 21 Capitol 680204

Subcapitol


-lei-

Denumirea indicatorilor *)	Cod indicator	Credite de angajament	Credite bugetare		Angajamente bugetare	Angajamente legale	Plati efectuate	Angajamente legale de platit	Cheltuieli efective
			anuale aprobate la finele perioadei de raportare	trimestriale cumulate					
A	B	1	2	3	4	5	6	7=5-6	8
TOTAL CHELTUIELI(SECTIUNEA DE FUNCTIONARE+SECTIUNEA DE DEZVOLTARE)			1,574,000	814,000	622,916	622,916	622,916		622,916
SECTIUNEA DE FUNCTIONARE (cod 01+79+84)	F		1,524,000	764,000	572,916	572,916	572,916		572,916
CHELTUIELI CURENTE (10+20+30+40+50+51SF+55SF+57+59)	01F		1,524,000	764,000	572,916	572,916	572,916		572,916
TITLUL VI TRANSFERURI INTRE UNITATI ALE ADMINISTRATIEI PUBLICE (cod 51.01) (cod 51.01)	51F		1,524,000	764,000	572,916	572,916	572,916		572,916
Transferuri curente (cod 51.01.01+51.01.03+51.01.05+51.01.14+51.01.15+ 51.01.24 +51.01.26 +51.01.31+51.01.39+51.01.46+51.01.49)	5101		1,524,000	764,000	572,916	572,916	572,916		572,916
Transferuri catre institutii publice	510101		1,524,000	764,000	572,916	572,916	572,916		572,916
SECTIUNEA DE DEZVOLTARE (cod 51+55+56+70+81+84)	D		50,000	50,000	50,000	50,000	50,000		50,000
TITLUL VI TRANSFERURI INTRE UNITATI ALE ADMINISTRATIEI PUBLICE (cod 51.02)	51D		50,000	50,000	50,000	50,000	50,000		50,000
Transferuri de capital (cod 51.02.12+ 51.02.28+51.02.29)	5102		50,000	50,000	50,000	50,000	50,000		50,000
Alte transferuri de capital catre institutii publice	510229		50,000	50,000	50,000	50,000	50,000		50,000
TITLUL VI TRANSFERURI INTRE UNITATI ALE ADMINISTRATIEI PUBLICE (cod 51.01+51.02)	51		1,574,000	814,000	622,916	622,916	622,916		622,916
A. CHELTUIELILE CURENTE (10+20+30+40+50+51+55+56+57+59)	01		1,574,000	814,000	622,916	622,916	622,916		622,916

NOTA: Sumele inscrise in col. 5 "Plati efectuate " cu semnul minus la Titlul 85, art. 85.01 "Plati efectuate din anii precedenti si recuperate in anul curent", se inscriu si pe col. 3 "Angajamente bugetare" si col. 4 "Angajamente legale" la acelasi cod tot cu semnul minus , astfel incat in col. 6 "Angajamente legale de platit" sa nu fie raportate sume.

Conducatorul institutiei

[Handwritten signature]



Conducatorul compartimentului
financiar-contabil

[Handwritten signature]

CONTUL DE EXECUTIE AL INSTITUTIILOR PUBLICE - CHELTUIELI

la data de 30.06.2014

Cod 21 Capitol 68020401

Subcapitol


-lei-

Denumirea indicatorilor *)	Cod indicator	Credite de angajament	Credite bugetare		Angajamente bugetare	Angajamente legale	Plati efectuate	Angajamente legale de platit	Cheltuieli efective
			anuale aprobate la finele perioadei de raportare	trimestriale cumulate					
A	B	1	2	3	4	5	6	7=5-6	8
TOTAL CHELTUIELI(SECTIUNEA DE FUNCTIONARE+SECTIUNEA DE DEZVOLTARE)			896,000	474,000	374,539	374,539	374,539		374,539
SECTIUNEA DE FUNCTIONARE (cod 01+79+84)	F		846,000	424,000	324,539	324,539	324,539		324,539
CHELTUIELI CURENTE (10+20+30+40+50+51SF+55SF+57+59)	01F		846,000	424,000	324,539	324,539	324,539		324,539
TITLUL VI TRANSFERURI INTRE UNITATI ALE ADMINISTRATIEI PUBLICE (cod 51.01) (cod 51.01)	51F		846,000	424,000	324,539	324,539	324,539		324,539
Transferuri curente (cod 51.01.01+51.01.03+51.01.05+ 51.01.14+51.01.15+ 51.01.24 +51.01.26 +51.01.31+51.01.39+ 51.01.46+51.01.49)	5101		846,000	424,000	324,539	324,539	324,539		324,539
Transferuri catre institutii publice	510101		846,000	424,000	324,539	324,539	324,539		324,539
SECTIUNEA DE DEZVOLTARE (cod 51+55+56+70+81+84)	D		50,000	50,000	50,000	50,000	50,000		50,000
TITLUL VI TRANSFERURI INTRE UNITATI ALE ADMINISTRATIEI PUBLICE (cod 51.02)	51D		50,000	50,000	50,000	50,000	50,000		50,000
Transferuri de capital (cod 51.02.12+ 51.02.28+51.02.29)	5102		50,000	50,000	50,000	50,000	50,000		50,000
Alte transferuri de capital catre institutii publice	510229		50,000	50,000	50,000	50,000	50,000		50,000
TITLUL VI TRANSFERURI INTRE UNITATI ALE ADMINISTRATIEI PUBLICE (cod 51.01+51.02)	51		896,000	474,000	374,539	374,539	374,539		374,539
A. CHELTUIELILE CURENTE (10+20+30+40+50+51+55+56+57+59)	01		896,000	474,000	374,539	374,539	374,539		374,539

NOTA: Sumele inscrise in col. 5 "Plati efectuate " cu semnul minus la Titlul 85, art. 85.01 "Plati efectuate din anii precedenti si recuperate in anul curent", se inscriu si pe col. 3 "Angajamente bugetare" si col. 4 "Angajamente legale" la acelasi cod tot cu semnul minus , astfel incat in col. 6 "Angajamente legale de platit" sa nu fie raportate sume.

Conducatorul institutiei

Ionuș



Conducatorul compartimentului
financiar-contabil

Bojoc

68020402 Caminul pentru Persoanele Varstnice

CONTUL DE EXECUTIE AL INSTITUTIILOR PUBLICE - CHELTUIELI

Anexa 7

la data de 30.06.2014

Cod 21 Capitol 68020402

Subcapitol

Denumirea indicatorilor *)	Cod indicator	Credite de angajament	Credite bugetare		Angajamente bugetare	Angajamente legale	Plati efectuate	Angajamente legale de platit	-lei-
			anuale aprobate la finele perioadei de raportare	trimestriale cumulate					Cheltuieli efective
A	B	1	2	3	4	5	6	7=5-6	8
TOTAL CHELTUIELI(SECTIUNEA DE FUNCTIONARE+SECTIUNEA DE DEZVOLTARE)			678,000	340,000	248,377	248,377	248,377		248,377
SECTIUNEA DE FUNCTIONARE (cod 01+79+84)	F		678,000	340,000	248,377	248,377	248,377		248,377
CHELTUIELI CURENTE (10+20+30+40+50+51SF+55SF+57+59)	01F		678,000	340,000	248,377	248,377	248,377		248,377
TITLUL VI TRANSFERURI INTRE UNITATI ALE ADMINISTRATIEI PUBLICE (cod 51.01) (cod 51.01)	51F		678,000	340,000	248,377	248,377	248,377		248,377
Transferuri curente (cod 51.01.01+51.01.03+51.01.05+ 51.01.14+51.01.15+ 51.01.24 +51.01.26 +51.01.31+51.01.39+ 51.01.46+51.01.49)	5101		678,000	340,000	248,377	248,377	248,377		248,377
Transferuri catre institutii publice	510101		678,000	340,000	248,377	248,377	248,377		248,377
TITLUL VI TRANSFERURI INTRE UNITATI ALE ADMINISTRATIEI PUBLICE (cod 51.01+51.02)	51		678,000	340,000	248,377	248,377	248,377		248,377
A. CHELTUIELILE CURENTE (10+20+30+40+50+51+55+56+57+59)	01		678,000	340,000	248,377	248,377	248,377		248,377

NOTA: Sumele inscrise in col. 5 "Plati efectuate " cu semnul minus la Titlul 85, art. 85.01 "Plati efectuate din anii precedenti si recuperate in anul curent", se inscriu si pe col. 3 "Angajamente bugetare" si col. 4 "Angajamente legale" la acelasi cod tot cu semnul minus , astfel incat in col. 6 "Angajamente legale de platit" sa nu fie raportate sume.

Conducatorul institutiei

low →



Conducatorul compartimentului
financiar-contabil

Bojic

680206 Asistenta sociala pentru familie si
CONTUL DE EXECUTIE AL INSTITUTIILOR PUBLICE - CHELTUIELI

Anexa 7

la data de 30.06.2014

Cod 21 Capitol 680206

Subcapitol

Denumirea indicatorilor *)	Cod indicator	Credite de angajament	Credite bugetare		Angajamente bugetare	Angajamente legale	Plati efectuate	Angajamente legale de platit	-lei-
			anuale aprobate la finele perioadei de raportare	trimestriale cumulate					Cheltuieli efective
A	B	1	2	3	4	5	6	7=5-6	8
TOTAL CHELTUIELI(SECTIUNEA DE FUNCTIONARE+SECTIUNEA DE DEZVOLTARE)			48,513,000	26,813,000	31,213,035	31,213,035	25,480,364	5,732,671	26,288,839
SECTIUNEA DE FUNCTIONARE (cod 01+79+84)	F		48,489,000	26,789,000	31,189,035	31,189,035	25,480,364	5,708,671	26,257,644
CHELTUIELI CURENTE (10+20+30+40+50+51SF+55SF+57+59)	01F		48,489,000	26,789,000	31,190,000	31,190,000	25,481,329	5,708,671	26,257,644
TITLUL I CHELTUIELI DE PERSONAL (cod 10.01 la10.03)	10		10,840,000	6,509,000	10,840,000	10,840,000	6,316,762	4,523,238	6,530,074
Cheltuieli salariale in bani (cod 10.01.01 la 10.01.16+10.01.30)	1001		8,475,000	5,095,000	8,475,000	8,475,000	4,941,550	3,533,450	5,145,692
Salarii de baza	100101		7,390,000	4,430,000	7,390,000	7,390,000	4,353,432	3,036,568	4,379,668
Sporuri pentru conditii de munca	100105		1,005,000	600,000	1,005,000	1,005,000	577,566	427,434	576,488
Alte drepturi salariale in bani	100130		80,000	65,000	80,000	80,000	10,552	69,448	189,536
Contributii (cod 10.03.01 la 10.03.06)	1003		2,365,000	1,414,000	2,365,000	2,365,000	1,375,212	989,788	1,384,382
Contributii de asigurari sociale de stat	100301		1,750,000	1,054,000	1,750,000	1,750,000	1,035,389	714,611	1,048,775
Contributii de asigurari de somaj	100302		45,000	30,000	45,000	45,000	24,709	20,291	24,804
Contributii de asigurari sociale de sanatate	100303		435,000	265,000	435,000	435,000	256,909	178,091	260,242
Contributii de asigurari pentru accidente de munca si boli profesionale	100304		15,000	10,000	15,000	15,000	7,917	7,083	8,021
Contributii pentru concedii si indemnizatii	100306		120,000	55,000	120,000	120,000	50,288	69,712	42,540
TITLUL II BUNURI SI SERVICII (cod 20.01 la 20.06+20.09 la 20.16+20.18 la 20.25+20.27+20.30)	20		4,493,000	2,200,000	2,200,000	2,200,000	2,165,145	34,855	2,711,061
Bunuri si servicii (cod 20.01.01 la 20.01.09+20.01.30)	2001		1,689,000	912,000	912,000	912,000	890,242	21,758	1,125,498
Furnituri de birou	200101		132,000	53,000	53,000	53,000	52,399	601	59,644


A	B	1	2	3	4	5	6	7=5-6	8
Materiale pentru curatenie	200102		210,000	108,000	108,000	108,000	106,318	1,682	128,675
Incalzit, iluminat si forta motrica	200103		350,000	313,000	313,000	313,000	307,853	5,147	494,391
Apa, canal si salubritate	200104		300,000	85,000	85,000	85,000	84,528	472	78,098
Carburanti si lubrifianti	200105		93,000	38,000	38,000	38,000	37,612	388	52,408
Piese de schimb	200106		32,000	16,000	16,000	16,000	8,774	7,226	6,922
Transport	200107		4,000	1,000	1,000	1,000	153	847	153
Posta, telecomunicatii, radio, tv, internet	200108		90,000	53,000	53,000	53,000	52,302	698	52,666
Materiale si prestari de servicii cu caracter functional	200109		195,000	67,000	67,000	67,000	66,462	538	55,535
Alte bunuri si servicii pentru intretinere si functionare	200130		283,000	178,000	178,000	178,000	173,841	4,159	197,006
Hrana (cod 20.03.01+20.03.02)	2003		2,241,000	1,096,000	1,096,000	1,096,000	1,094,900	1,100	1,101,955
Hrana pentru oameni	200301		2,241,000	1,096,000	1,096,000	1,096,000	1,094,900	1,100	1,101,955
Medicamente si materiale sanitare (cod 20.04.01 la 20.04.04)	2004		68,000	36,000	36,000	36,000	34,715	1,285	42,037
Medicamente	200401		60,000	29,000	29,000	29,000	28,085	915	32,055
Materiale sanitare	200402		8,000	7,000	7,000	7,000	6,630	370	6,450
Dezinfectanti	200404								
Bunuri de natura obiectelor de inventar (cod 20.05.01+20.05.03+20.05.30)	2005		106,000	81,000	81,000	81,000	70,988	10,012	257,637
Uniforme si echipament	200501		50,000	50,000	50,000	50,000	49,970	30	147,862
Lenjerie si accesorii de pat	200503		16,000	9,000	9,000	9,000		9,000	33,844
Alte obiecte de inventar	200530		40,000	22,000	22,000	22,000	21,018	982	75,931
Deplasari, detasari, transferari (cod 20.06.01+20.06.02)	2006		6,000	3,000	3,000	3,000	2,711	289	2,802
Deplasari interne, detasari, transferari	200601		6,000	3,000	3,000	3,000	2,711	289	2,802
Pregatire profesionala	2013		3,000	1,000	1,000	1,000	1,000		1,000
Protectia muncii	2014		2,000						
Alte cheltuieli (cod 20.30.01 la 20.30.04+20.30.06+20.30.07+20.30.09+20.30.30)	2030		378,000	71,000	71,000	71,000	70,589	411	180,132
Alte cheltuieli cu bunuri si servicii	203030		378,000	71,000	71,000	71,000	70,589	411	180,132
TITLUL VI TRANSFERURI INTRE UNITATI ALE ADMINISTRATIEI PUBLICE (cod 51.01) (cod 51.01)	51F		33,006,000	18,000,000	18,000,000	18,000,000	16,919,830	1,080,170	16,910,037
Transferuri curente (cod 51.01.01+51.01.03+51.01.05+51.01.14+51.01.15+51.01.24+51.01.26+51.01.31+51.01.39+51.01.46+51.01.49)	5101		33,006,000	18,000,000	18,000,000	18,000,000	16,919,830	1,080,170	16,910,037
Transferuri catre institutii publice	510101		33,006,000	18,000,000	18,000,000	18,000,000	16,919,830	1,080,170	16,910,037

A	B	1	2	3	4	5	6	7=5-6	8
TITLUL IX ASISTENTA SOCIALA (cod 57.02)	57		150,000	80,000	150,000	150,000	79,592	70,408	106,472
Ajutoare sociale (cod 57.02.01 la 57.02.04)	5702		150,000	80,000	150,000	150,000	79,592	70,408	106,472
Ajutoare sociale in numerar	570201		150,000	80,000	150,000	150,000	79,592	70,408	106,472
TITLUL XVII PLATI EFECTUATE IN ANII PRECEDENTI SI RECUPERATE IN ANUL CURENT (cod 85.01)	84F				-965	-965	-965		
TITLUL XVII PLATII EFECTUATE ÎN ANII PRECEDENTI SI RECUPERATE ÎN ANUL CURENT (cod 85.01)	85F				-965	-965	-965		
Plati efectuate in anii precedenti si recuperate in anul curent	8501F				-965	-965	-965		
Plati efectuate in anii precedenti si recuperate in anul curent	850101				-965	-965	-965		
SECTIUNEA DE DEZVOLTARE (cod 51+55+56+70+81+84)	D				-965	-965	-965		
CHELTUIELI DE CAPITAL ((cod 71+72+75)	70		24,000	24,000	24,000	24,000		24,000	31,195
TITLUL XII . ACTIVE NEFINANCIARE (cod 71.01 + 71.03)	71		24,000	24,000	24,000	24,000		24,000	31,195
Active fixe (cod 71.01.01 la 71.01.03+71.01.30)	7101		24,000	24,000	24,000	24,000		24,000	31,195
Masini, echipamente si mijloace de transport	710102							24,000	31,195
Mobilier, aparatura birotica si alte active corporale	710103								18,833
Alte active fixe	710130		24,000	24,000	24,000	24,000		24,000	8,461
TITLUL VI TRANSFERURI INTRE UNITATI ALE ADMINISTRATIEI PUBLICE (cod 51.01+51.02)	51		33,006,000	18,000,000	18,000,000	18,000,000	16,919,830	1,080,170	16,910,037
TITLUL XVII PLATI EFECTUATE IN ANII PRECEDENTI SI RECUPERATE IN ANUL CURENT(cod 85.01)	84				-965	-965	-965		
TITLUL XVII PLATII EFECTUATE ÎN ANII PRECEDENTI SI RECUPERATE ÎN ANUL CURENT (cod 85.01)	85				-965	-965	-965		
Plati efectuate in anii precedenti si recuperate in anul curent	8501				-965	-965	-965		
A. CHELTUIELILE CURENTE (10+20+30+40+50+51+55+56+57+59)	01		48,489,000	26,789,000	31,190,000	31,190,000	25,481,329	5,708,671	26,257,644

NOTA: Sumele inscrise in col. 5 "Plati efectuate " cu semnul minus la Titlul 85, art. 85.01 "Plati efectuate din anii precedenti si recuperate in anul curent", se inscriu si pe col. 3 "Angajamente bugetare" si col. 4 "Angajamente legale" la acelasi cod tot cu semnul minus , astfel incat in col. 6 "Angajamente legale de platit" sa nu fie raportate sume.

Conducatorul institutiei

[Handwritten signature]



Conducatorul compartimentului
financiar-contabil

[Handwritten signature]

CONTUL DE EXECUTIE AL INSTITUTIILOR PUBLICE - CHELTUIELI

la data de 30.06.2014

Cod 21 Capitol 680250

Subcapitol


-lei-

Denumirea indicatorilor *)	Cod indicator	Credite de angajament	Credite bugetare		Angajamente bugetare	Angajamente legale	Plati efectuate	Angajamente legale de platit	Cheltuieli efective
			anuale aprobate la finele perioadei de raportare	trimestriale cumulate					
A	B	1	2	3	4	5	6	7=5-6	8
TOTAL CHELTUIELI(SECTIUNEA DE FUNCTIONARE+SECTIUNEA DE DEZVOLTARE)			55,000	55,000	55,000	55,000	26,719	28,281	26,719
SECTIUNEA DE FUNCTIONARE (cod 01+79+84)	F		55,000	55,000	55,000	55,000	26,719	28,281	26,719
CHELTUIELI CURENTE (10+20+30+40+50+51SF+55SF+57+59)	01F		55,000	55,000	55,000	55,000	26,719	28,281	26,719
TITLUL I CHELTUIELI DE PERSONAL (cod 10.01 la10.03)	10		55,000	55,000	55,000	55,000	26,719	28,281	26,719
Cheltuieli salariale in bani (cod 10.01.01 la 10.01.16+10.01.30)	1001		38,000	38,000	38,000	38,000	21,180	16,820	21,180
Indemnizatii platite unor persoane din afara unitatii	100112		38,000	38,000	38,000	38,000	21,180	16,820	21,180
Contributii (cod 10.03.01 la 10.03.06)	1003		17,000	17,000	17,000	17,000	5,539	11,461	5,539
Contributii de asigurari sociale de stat	100301		7,000	7,000	7,000	7,000	4,405	2,595	4,405
Contributii de asigurari de somaj	100302		2,000	2,000	2,000	2,000		2,000	
Contributii de asigurari sociale de sanatate	100303		4,000	4,000	4,000	4,000	1,105	2,895	1,105
Contributii de asigurari pentru accidente de munca si boli profesionale	100304		4,000	4,000	4,000	4,000	29	3,971	29
A. CHELTUIELILE CURENTE (10+20+30+40+50+51+55+56+57+59)	01		55,000	55,000	55,000	55,000	26,719	28,281	26,719

NOTA: Sumele inscrise in col. 5 "Plati efectuate " cu semnul minus la Titlu 85, art. 85.01 "Plati efectuate din anii precedenti si recuperate in anul curent", se inscriu si pe col. 3 "Angajamente bugetare" si col. 4 "Angajamente legale" la acelasi cod tot cu semnul minus , astfel incat in col. 6 "Angajamente legale de platit" sa nu fie raportate sume.

Conducatorul institutiei

Suluș



**Conducatorul compartimentului
financiar-contabil**

Bojic

CONTUL DE EXECUTIE AL INSTITUTIILOR PUBLICE - CHELTUIELI

la data de 30.06.2014

Cod 21 Capitol 68025001

Subcapitol


-lei-

Denumirea indicatorilor *)	Cod indicator	Credite de angajament	Credite bugetare		Angajamente bugetare	Angajamente legale	Plati efectuate	Angajamente legale de platit	Cheltuieli efective
			anuale aprobate la finele perioadei de raportare	trimestriale cumulate					
A	B	1	2	3	4	5	6	7=5-6	8
TOTAL CHELTUIELI(SECTIUNEA DE FUNCTIONARE+SECTIUNEA DE DEZVOLTARE)			28,000	28,000	28,000	28,000	15,102	12,898	15,102
SECTIUNEA DE FUNCTIONARE (cod 01+79+84)	F		28,000	28,000	28,000	28,000	15,102	12,898	15,102
CHELTUIELI CURENTE (10+20+30+40+50+51SF+55SF+57+59)	01F		28,000	28,000	28,000	28,000	15,102	12,898	15,102
TITLUL I CHELTUIELI DE PERSONAL (cod 10.01 la10.03)	10		28,000	28,000	28,000	28,000	15,102	12,898	15,102
Cheltuieli salariale in bani (cod 10.01.01 la 10.01.16+10.01.30)	1001		19,000	19,000	19,000	19,000	11,970	7,030	11,970
Indemnizatii platite unor persoane din afara unitatii	100112		19,000	19,000	19,000	19,000	11,970	7,030	11,970
Contributii (cod 10.03.01 la 10.03.06)	1003		9,000	9,000	9,000	9,000	3,132	5,868	3,132
Contributii de asigurari sociale de stat	100301		4,000	4,000	4,000	4,000	2,490	1,510	2,490
Contributii de asigurari de somaj	100302		1,000	1,000	1,000	1,000		1,000	
Contributii de asigurari sociale de sanatate	100303		2,000	2,000	2,000	2,000	624	1,376	624
Contributii de asigurari pentru accidente de munca si boli profesionale	100304		2,000	2,000	2,000	2,000	18	1,982	18
A. CHELTUIELILE CURENTE (10+20+30+40+50+51+55+56+57+59)	01		28,000	28,000	28,000	28,000	15,102	12,898	15,102

NOTA: Sumele inscrise in col. 5 "Plati efectuate " cu semnul minus la Titlul 85, art. 85.01 "Plati efectuate din anii precedenti si recuperate in anul curent", se inscriu si pe col. 3 "Angajamente bugetare" si col. 4 "Angajamente legale" la acelasi cod tot cu semnul minus , astfel incat in col. 6 "Angajamente legale de platit" sa nu fie raportate sume.

Conducatorul institutiei

Nov



**Conducatorul compartimentului
financiar-contabil**

Chipoș

CONTUL DE EXECUTIE AL INSTITUTIILOR PUBLICE - CHELTUIELI

la data de 30.06.2014

Cod 21 Capitol 68025002


Subcapitol

-lei-

Denumirea indicatorilor *)	Cod indicator	Credite de angajament	Credite bugetare		Angajamente bugetare	Angajamente legale	Plati efectuate	Angajamente legale de platit	Cheltuieli efective
			anuale aprobate la finele perioadei de raportare	trimestriale cumulate					
A	B	1	2	3	4	5	6	7=5-6	8
TOTAL CHELTUIELI(SECTIUNEA DE FUNCTIONARE+SECTIUNEA DE DEZVOLTARE)			27,000	27,000	27,000	27,000	11,617	15,383	11,617
SECTIUNEA DE FUNCTIONARE (cod 01+79+84)	F		27,000	27,000	27,000	27,000	11,617	15,383	11,617
CHELTUIELI CURENTE (10+20+30+40+50+51SF+55SF+57+59)	01F		27,000	27,000	27,000	27,000	11,617	15,383	11,617
TITLUL I CHELTUIELI DE PERSONAL (cod 10.01 la10.03)	10		27,000	27,000	27,000	27,000	11,617	15,383	11,617
Cheltuieli salariale in bani (cod 10.01.01 la 10.01.16+10.01.30)	1001		19,000	19,000	19,000	19,000	9,210	9,790	9,210
Indemnizatii platite unor persoane din afara unitatii	100112		19,000	19,000	19,000	19,000	9,210	9,790	9,210
Contributii (cod 10.03.01 la 10.03.06)	1003		8,000	8,000	8,000	8,000	2,407	5,593	2,407
Contributii de asigurari sociale de stat	100301		3,000	3,000	3,000	3,000	1,915	1,085	1,915
Contributii de asigurari de somaj	100302		1,000	1,000	1,000	1,000		1,000	
Contributii de asigurari sociale de sanatate	100303		2,000	2,000	2,000	2,000	481	1,519	481
Contributii de asigurari pentru accidente de munca si boli profesionale	100304		2,000	2,000	2,000	2,000	11	1,989	11
A. CHELTUIELILE CURENTE (10+20+30+40+50+51+55+56+57+59)	01		27,000	27,000	27,000	27,000	11,617	15,383	11,617

NOTA: Sumele inscrise in col. 5 "Plati efectuate " cu semnul minus la Titlul 85, art. 85.01 "Plati efectuate din anii precedenti si recuperate in anul curent", se inscriu si pe col. 3 "Angajamente bugetare" si col. 4 "Angajamente legale" la acelasi cod tot cu semnul minus , astfel incat in col. 6 "Angajamente legale de platit" sa nu fie raportate sume.

Conducatorul institutiei



Conducatorul compartimentului
financiar-contabil

M. Bojoc

6902 SERVICII SI DEZVOLTARE PUBLICA, LOCUINTE,
CONTUL DE EXECUTIE AL INSTITUTIILOR PUBLICE - CHELTUIELI

Anexa 7

la data de 30.06.2014

Cod 21 Capitol 6902

Subcapitol


-lei-

Denumirea indicatorilor *)	Cod indicator	Credite de angajament	Credite bugetare		Angajamente bugetare	Angajamente legale	Plati efectuate	Angajamente legale de platit	Cheltuieli efective
			anuale aprobate la finele perioadei de raportare	trimestriale cumulate					
A	B	1	2	3	4	5	6	7=5-6	8
TOTAL CHELTUIELI(SECTIUNEA DE FUNCTIONARE+SECTIUNEA DE DEZVOLTARE)			985,000	469,000	465,953	465,953	465,953		469,000
SECTIUNEA DE FUNCTIONARE (cod 01+79+84)	F		935,000	469,000	465,953	465,953	465,953		469,000
CHELTUIELI CURENTE (10+20+30+40+50+51SF+55SF+57+59)	01F		935,000	469,000	469,000	469,000	469,000		469,000
TITLUL VI TRANSFERURI INTRE UNITATI ALE ADMINISTRATIEI PUBLICE (cod 51.01) (cod 51.01)	51F		935,000	469,000	469,000	469,000	469,000		469,000
Transferuri curente (cod 51.01.01+51.01.03+51.01.05+51.01.14+51.01.15+51.01.24+51.01.26+51.01.31+51.01.39+51.01.46+51.01.49)	5101		935,000	469,000	469,000	469,000	469,000		469,000
Transferuri catre institutii publice	510101		935,000	469,000	469,000	469,000	469,000		469,000
TITLUL XVII PLATI EFECTUATE IN ANII PRECEDENTI SI RECUPERATE IN ANUL CURENT (cod 85.01)	84F				-3,047	-3,047	-3,047		
TITLUL XVII PLATII EFECTUATE IN ANII PRECEDENTI SI RECUPERATE IN ANUL CURENT (cod 85.01)	85F				-3,047	-3,047	-3,047		
Plati efectuate in anii precedenti si recuperate in anul curent	8501F				-3,047	-3,047	-3,047		
Plati efectuate in anii precedenti si recuperate in anul curent	850101				-3,047	-3,047	-3,047		
SECTIUNEA DE DEZVOLTARE (cod 51+55+56+70+81+84)	D		50,000						
TITLUL VI TRANSFERURI INTRE UNITATI ALE ADMINISTRATIEI PUBLICE (cod 51.02)	51D		50,000						
Transferuri de capital (cod 51.02.12+51.02.28+51.02.29)	5102		50,000						
Alte transferuri de capital catre institutii publice	510229		50,000						
TITLUL VI TRANSFERURI INTRE UNITATI ALE	51		985,000	469,000	469,000	469,000	469,000		469,000

A	B	1	2	3	4	5	6	7=5-6	8
ADMINISTRATIEI PUBLICE (cod 51.01+51.02)									
TITLUL XVII PLATI EFECTUATE IN ANII PRECEDENTI SI RECUPERATE IN ANUL CURENT(cod 85.01)	84				-3,047	-3,047	-3,047		
TITLUL XVII PLATII EFECTUATE ÎN ANII PRECEDENTI SI RECUPERATE ÎN ANUL CURENT (cod 85.01)	85				-3,047	-3,047	-3,047		
Plati efectuate in anii precedenti si recuperate in anul curent	8501				-3,047	-3,047	-3,047		
A. CHELTUIELILE CURENTE (10+20+30+40+50+51+55+56+57+59)	01		985,000	469,000	469,000	469,000	469,000		469,000

NOTA: Sumele inscrise in col. 5 "Plati efectuate " cu semnul minus la Titlul 85, art. 85.01 "Plati efectuate din anii precedenti si recuperate in anul curent", se inscriu si pe col. 3 "Angajamente bugetare" si col. 4 "Angajamente legale" la acelasi cod tot cu semnul minus , astfel incat in col. 6 "Angajamente legale de platit" sa nu fie raportate sume.

Conducatorul institutiei



Conducatorul compartimentului
financiar-contabil

CONTUL DE EXECUTIE AL INSTITUTIILOR PUBLICE - CHELTUIELI

la data de 30.06.2014

Cod 21 Capitol 7002

Subcapitol


-lei-

Denumirea indicatorilor *)	Cod indicator	Credite de angajament	Credite bugetare		Angajamente bugetare	Angajamente legale	Plati efectuate	Angajamente legale de platit	Cheltuieli efective
			anuale aprobate la finele perioadei de raportare	trimestriale cumulate					
A	B	1	2	3	4	5	6	7=5-6	8
TOTAL CHELTUIELI(SECTIUNEA DE FUNCTIONARE+SECTIUNEA DE DEZVOLTARE)			985,000	469,000	465,953	465,953	465,953		469,000
SECTIUNEA DE FUNCTIONARE (cod 01+79+84)	F		935,000	469,000	465,953	465,953	465,953		469,000
CHELTUIELI CURENTE (10+20+30+40+50+51SF+55SF+57+59)	01F		935,000	469,000	469,000	469,000	469,000		469,000
TITLUL VI TRANSFERURI INTRE UNITATI ALE ADMINISTRATIEI PUBLICE (cod 51.01) (cod 51.01)	51F		935,000	469,000	469,000	469,000	469,000		469,000
Transferuri curente (cod 51.01.01+51.01.03+51.01.05+ 51.01.14+51.01.15+ 51.01.24 +51.01.26 +51.01.31+51.01.39+ 51.01.46+51.01.49)	5101		935,000	469,000	469,000	469,000	469,000		469,000
Transferuri catre institutii publice	510101		935,000	469,000	469,000	469,000	469,000		469,000
TITLUL XVII PLATI EFECTUATE IN ANII PRECEDENTI SI RECUPERATE IN ANUL CURENT (cod 85.01)	84F				-3,047	-3,047	-3,047		
TITLUL XVII PLATII EFECTUATE ÎN ANII PRECEDENTI SI RECUPERATE ÎN ANUL CURENT (cod 85.01)	85F				-3,047	-3,047	-3,047		
Plati efectuate in anii precedenti si recuperate in anul curent	8501F				-3,047	-3,047	-3,047		
Plati efectuate in anii precedenti si recuperate in anul curent	850101				-3,047	-3,047	-3,047		
SECTIUNEA DE DEZVOLTARE (cod 51+55+56+70+81+84)	D		50,000						
TITLUL VI TRANSFERURI INTRE UNITATI ALE ADMINISTRATIEI PUBLICE (cod 51.02)	51D		50,000						
Transferuri de capital (cod 51.02.12+ 51.02.28+51.02.29)	5102		50,000						
Alte transferuri de capital catre institutii publice	510229		50,000						
TITLUL VI TRANSFERURI INTRE UNITATI ALE	51		985,000	469,000	469,000	469,000	469,000		469,000

A	B	1	2	3	4	5	6	7=5-6	8
ADMINISTRATIEI PUBLICE (cod 51.01+51.02)									
TITLUL XVII PLATI EFECTUATE IN ANII PRECEDENTI SI RECUPERATE IN ANUL CURENT(cod 85.01)	84				-3,047	-3,047	-3,047		
TITLUL XVII PLATII EFECTUATE ÎN ANII PRECEDENTI SI RECUPERATE ÎN ANUL CURENT (cod 85.01)	85				-3,047	-3,047	-3,047		
Plati efectuate in anii precedenti si recuperate in anul curent	8501				-3,047	-3,047	-3,047		
A. CHELTUIELILE CURENTE (10+20+30+40+50+51+55+56+57+59)	01		985,000	469,000	469,000	469,000	469,000		469,000

NOTA: Sumele inscrise in col. 5 "Plati efectuate " cu semnul minus la Titlul 85, art. 85.01 "Plati efectuate din anii precedenti si recuperate in anul curent", se inscriu si pe col. 3 "Angajamente bugetare" si col. 4 "Angajamente legale" la acelasi cod tot cu semnul minus , astfel incat in col. 6 "Angajamente legale de platit" sa nu fie raportate sume.

Conducatorul institutiei



Conducatorul compartimentului
financiar-contabil

CONTUL DE EXECUTIE AL INSTITUTIILOR PUBLICE - CHELTUIELI

la data de 30.06.2014

Cod 21 Capitol 7002501

Subcapitol


-lei-

Denumirea indicatorilor *)	Cod indicator	Credite de angajament	Credite bugetare		Angajamente bugetare	Angajamente legale	Plati efectuate	Angajamente legale de platit	Cheltuieli efective
			anuale aprobate la finele perioadei de raportare	trimestriale cumulate					
A	B	1	2	3	4	5	6	7=5-6	8
TOTAL CHELTUIELI(SECTIUNEA DE FUNCTIONARE+SECTIUNEA DE DEZVOLTARE)			105,000	54,000	54,000	54,000	54,000		54,000
SECTIUNEA DE FUNCTIONARE (cod 01+79+84)	F		105,000	54,000	54,000	54,000	54,000		54,000
CHELTUIELI CURENTE (10+20+30+40+50+51SF+55SF+57+59)	01F		105,000	54,000	54,000	54,000	54,000		54,000
TITLUL VI TRANSFERURI INTRE UNITATI ALE ADMINISTRATIEI PUBLICE (cod 51.01) (cod 51.01)	51F		105,000	54,000	54,000	54,000	54,000		54,000
Transferuri curente (cod 51.01.01+51.01.03+51.01.05+ 51.01.14+51.01.15+ 51.01.24 +51.01.26 +51.01.31+51.01.39+ 51.01.46+51.01.49)	5101		105,000	54,000	54,000	54,000	54,000		54,000
Transferuri catre institutii publice	510101		105,000	54,000	54,000	54,000	54,000		54,000
TITLUL VI TRANSFERURI INTRE UNITATI ALE ADMINISTRATIEI PUBLICE (cod 51.01+51.02)	51		105,000	54,000	54,000	54,000	54,000		54,000
A. CHELTUIELILE CURENTE (10+20+30+40+50+51+55+56+57+59)	01		105,000	54,000	54,000	54,000	54,000		54,000

NOTA: Sumele inscrise in col. 5 "Plati efectuate " cu semnul minus la Titlul 85, art. 85.01 "Plati efectuate din anii precedenti si recuperate in anul curent", se inscriu si pe col. 3 "Angajamente bugetare" si col. 4 "Angajamente legale" la acelasi cod tot cu semnul minus , astfel incat in col. 6 "Angajamente legale de platit" sa nu fie raportate sume.

Conducatorul institutiei

Ionu



**Conducatorul compartimentului
financiar-contabil**

Bojo

CONTUL DE EXECUTIE AL INSTITUTIILOR PUBLICE - CHELTUIELI

la data de 30.06.2014

Cod 21 Capitol 7002502

Subcapitol


-lei-

Denumirea indicatorilor *)	Cod indicator	Credite de angajament	Credite bugetare		Angajamente bugetare	Angajamente legale	Plati efectuate	Angajamente legale de platit	Cheltuieli efective
			anuale aprobate la finele perioadei de raportare	trimestriale cumulate					
A	B	1	2	3	4	5	6	7=5-6	8
TOTAL CHELTUIELI(SECTIUNEA DE FUNCTIONARE+SECTIUNEA DE DEZVOLTARE)			250,000	125,000	125,000	125,000	125,000		125,000
SECTIUNEA DE FUNCTIONARE (cod 01+79+84)	F		250,000	125,000	125,000	125,000	125,000		125,000
CHELTUIELI CURENTE (10+20+30+40+50+51SF+55SF+57+59)	01F		250,000	125,000	125,000	125,000	125,000		125,000
TITLUL VI TRANSFERURI INTRE UNITATI ALE ADMINISTRATIEI PUBLICE (cod 51.01) (cod 51.01)	51F		250,000	125,000	125,000	125,000	125,000		125,000
Transferuri curente (cod 51.01.01+51.01.03+51.01.05+ 51.01.14+51.01.15+ 51.01.24 +51.01.26 +51.01.31+51.01.39+ 51.01.46+51.01.49)	5101		250,000	125,000	125,000	125,000	125,000		125,000
Transferuri catre institutii publice	510101		250,000	125,000	125,000	125,000	125,000		125,000
TITLUL VI TRANSFERURI INTRE UNITATI ALE ADMINISTRATIEI PUBLICE (cod 51.01+51.02)	51		250,000	125,000	125,000	125,000	125,000		125,000
A. CHELTUIELILE CURENTE (10+20+30+40+50+51+55+56+57+59)	01		250,000	125,000	125,000	125,000	125,000		125,000

NOTA: Sumele inscrise in col. 5 "Plati efectuate " cu semnul minus la Titlul 85, art. 85.01 "Plati efectuate din anii precedenti si recuperate in anul curent", se inscriu si pe col. 3 "Angajamente bugetare" si col. 4 "Angajamente legale" la acelasi cod tot cu semnul minus , astfel incat in col. 6 "Angajamente legale de platit" sa nu fie raportate sume.

Conducatorul institutiei

[Handwritten signature]



Conducatorul compartimentului
financiar-contabil

[Handwritten signature]

CONTUL DE EXECUTIE AL INSTITUTIILOR PUBLICE - CHELTUIELI

la data de 30.06.2014

Cod 21 Capitol 7002503

Subcapitol


-lei-

Denumirea indicatorilor *)	Cod indicator	Credite de angajament	Credite bugetare		Angajamente bugetare	Angajamente legale	Plati efectuate	Angajamente legale de platit	Cheltuieli efective
			anuale aprobate la finele perioadei de raportare	trimestriale cumulate					
A	B	1	2	3	4	5	6	7=5-6	8
TOTAL CHELTUIELI(SECTIUNEA DE FUNCTIONARE+SECTIUNEA DE DEZVOLTARE)			580,000	290,000	290,000	290,000	290,000		290,000
SECTIUNEA DE FUNCTIONARE (cod 01+79+84)	F		580,000	290,000	290,000	290,000	290,000		290,000
CHELTUIELI CURENTE (10+20+30+40+50+51SF+55SF+57+59)	01F		580,000	290,000	290,000	290,000	290,000		290,000
TITLUL VI TRANSFERURI INTRE UNITATI ALE ADMINISTRATIEI PUBLICE (cod 51.01) (cod 51.01)	51F		580,000	290,000	290,000	290,000	290,000		290,000
Transferuri curente (cod 51.01.01+51.01.03+51.01.05+51.01.14+51.01.15+ 51.01.24 +51.01.26 +51.01.31+51.01.39+51.01.46+51.01.49)	5101		580,000	290,000	290,000	290,000	290,000		290,000
Transferuri catre institutii publice	510101		580,000	290,000	290,000	290,000	290,000		290,000
TITLUL VI TRANSFERURI INTRE UNITATI ALE ADMINISTRATIEI PUBLICE (cod 51.01+51.02)	51		580,000	290,000	290,000	290,000	290,000		290,000
A. CHELTUIELILE CURENTE (10+20+30+40+50+51+55+56+57+59)	01		580,000	290,000	290,000	290,000	290,000		290,000

NOTA: Sumele inscrise in col. 5 "Plati efectuate " cu semnul minus la Titlul 85, art. 85.01 "Plati efectuate din anii precedenti si recuperate in anul curent", se inscriu si pe col. 3 "Angajamente bugetare" si col. 4 "Angajamente legale" la acelasi cod tot cu semnul minus , astfel incat in col. 6 "Angajamente legale de platit" sa nu fie raportate sume.

Conducatorul institutiei

bonu



**Conducatorul compartimentului
financiar-contabil**

M. Boj

CONTUL DE EXECUTIE AL INSTITUTIILOR PUBLICE - CHELTUIELI

la data de 30.06.2014

Cod 21 Capitol 7002504

Subcapitol


-lei-

Denumirea indicatorilor *)	Cod indicator	Credite de angajament	Credite bugetare		Angajamente bugetare	Angajamente legale	Plati efectuate	Angajamente legale de platit	Cheltuieli efective
			anuale aprobate la finele perioadei de raportare	trimestriale cumulate					
A	B	1	2	3	4	5	6	7=5-6	8
TOTAL CHELTUIELI(SECTIUNEA DE FUNCTIONARE+SECTIUNEA DE DEZVOLTARE)					-3,047	-3,047	-3,047		
SECTIUNEA DE FUNCTIONARE (cod 01+79+84)	F				-3,047	-3,047	-3,047		
TITLUL XVII PLATI EFECTUATE IN ANII PRECEDENTI SI RECUPERATE IN ANUL CURENT (cod 85.01)	84F				-3,047	-3,047	-3,047		
TITLUL XVII PLATII EFECTUATE ÎN ANII PRECEDENTI SI RECUPERATE ÎN ANUL CURENT (cod 85.01)	85F				-3,047	-3,047	-3,047		
Plati efectuate in anii precedenti si recuperate in anul curent	8501F				-3,047	-3,047	-3,047		
Plati efectuate in anii precedenti si recuperate in anul curent	850101				-3,047	-3,047	-3,047		
TITLUL XVII PLATI EFECTUATE IN ANII PRECEDENTI SI RECUPERATE IN ANUL CURENT(cod 85.01)	84				-3,047	-3,047	-3,047		
TITLUL XVII PLATII EFECTUATE ÎN ANII PRECEDENTI SI RECUPERATE ÎN ANUL CURENT (cod 85.01)	85				-3,047	-3,047	-3,047		
Plati efectuate in anii precedenti si recuperate in anul curent	8501				-3,047	-3,047	-3,047		

NOTA: Sumele inscrise in col. 5 "Plati efectuate " cu semnul minus la Titlul 85, art. 85.01 "Plati efectuate din anii precedenti si recuperate in anul curent", se inscriu si pe col. 3 "Angajamente bugetare" si col. 4 "Angajamente legale" la acelasi cod tot cu semnul minus , astfel incat in col. 6 "Angajamente legale de platit" sa nu fie raportate sume.

Conducatorul institutiei

hous



**Conducatorul compartimentului
financiar-contabil**

hboj

8002 Actiuni generale economice, comerciale si
CONTUL DE EXECUTIE AL INSTITUTIILOR PUBLICE - CHELTUIELI

Anexa 7

la data de 30.06.2014

Cod 21 Capitol 8002


Subcapitol

-lei-

Denumirea indicatorilor *)	Cod indicator	Credite de angajament	Credite bugetare		Angajamente bugetare	Angajamente legale	Plati efectuate	Angajamente legale de platit	Cheltuieli efective
			anuale aprobate la finele perioadei de raportare	trimestriale cumulate					
A	B	1	2	3	4	5	6	7=5-6	8
TOTAL CHELTUIELI(SECTIUNEA DE FUNCTIONARE+SECTIUNEA DE DEZVOLTARE)			80,792,000	43,619,000	30,526,330	30,526,330	25,651,250	4,875,080	15,980,517
SECTIUNEA DE FUNCTIONARE (cod 01+79+84)	F		524,000	264,000	196,350	196,350	196,350		200,537
CHELTUIELI CURENTE (10+20+30+40+50+51SF+55SF+57+59)	01F		524,000	264,000	200,537	200,537	200,537		200,537
TITLUL II BUNURI SI SERVICII (cod 20.01 la 20.06+20.09 la 20.16+20.18 la 20.25+20.27+20.30)	20		524,000	264,000	200,537	200,537	200,537		200,537
Alte cheltuieli (cod 20.30.01 la 20.30.04+20.30.06+20.30.07+20.30.09+20.30.30)	2030		524,000	264,000	200,537	200,537	200,537		200,537
Alte cheltuieli cu bunuri si servicii	203030		524,000	264,000	200,537	200,537	200,537		200,537
TITLUL XVII PLATI EFECTUATE IN ANII PRECEDENTI SI RECUPERATE IN ANUL CURENT (cod 85.01)	84F				-4,187	-4,187	-4,187		
TITLUL XVII PLATII EFECTUATE ÎN ANII PRECEDENTI SI RECUPERATE ÎN ANUL CURENT (cod 85.01)	85F				-4,187	-4,187	-4,187		
Plati efectuate in anii precedenti si recuperate in anul curent	8501F				-4,187	-4,187	-4,187		
Plati efectuate in anii precedenti si recuperate in anul curent	850101				-4,187	-4,187	-4,187		
SECTIUNEA DE DEZVOLTARE (cod 51+55+56+70+81+84)	D		80,268,000	43,355,000	30,329,980	30,329,980	25,454,900	4,875,080	15,779,980
Titlul VIII PROIECTE CU FINANTARE DIN FONDURI EXTERNE NERAMBURSABILE (FEN) POSTADERARE (cod 56.01 la 56.05+56.07+56.08+56.15 la 56.18+56.25+56.27+56.28)	56		62,597,000	28,359,000	12,801,194	12,801,194	12,801,194		12,801,194
Programe din Fondul European de Dezvoltare Regionala (FEDR) (cod 56.01.01 la 56.01.03)	5601		62,597,000	28,359,000	12,801,194	12,801,194	12,801,194		12,801,194

A	B	1	2	3	4	5	6	7=5-6	8
Finantarea nationala*)	560101		17,174,000	8,674,000	4,712,548	4,712,548	4,712,548		4,712,548
Finantarea externa nerambursabila*)	560102		42,034,000	16,296,000	6,995,767	6,995,767	6,995,767		6,995,767
Cheltuieli neeligibile*)	560103		3,389,000	3,389,000	1,092,879	1,092,879	1,092,879		1,092,879
CHELTUIELI DE CAPITAL ((cod 71+72+75)	70		3,121,000	3,121,000	2,978,786	2,978,786	2,978,786		2,978,786
TITLUL XII . ACTIVE NEFINANCIARE (cod 71.01 + 71.03)	71		3,121,000	3,121,000	2,978,786	2,978,786	2,978,786		2,978,786
Active fixe (cod 71.01.01 la 71.01.03+71.01.30)	7101		3,121,000	3,121,000	2,978,786	2,978,786	2,978,786		2,978,786
Alte active fixe	710130		3,121,000	3,121,000	2,978,786	2,978,786	2,978,786		2,978,786
OPERATIUNI FINANCIARE (cod 81)	79D		14,550,000	11,875,000	14,550,000	14,550,000	9,674,920	4,875,080	
TITLUL XVI RAMBURSARI DE CREDITE (cod 81.04)	81D		14,550,000	11,875,000	14,550,000	14,550,000	9,674,920	4,875,080	
Rambursarea imprumuturilor contractate pentru finantarea proiectelor cu finantare UE	8104		14,550,000	11,875,000	14,550,000	14,550,000	9,674,920	4,875,080	
TITLUL XVI RAMBURSARI DE CREDETE	81		14,550,000	11,875,000	14,550,000	14,550,000	9,674,920	4,875,080	
TITLUL XVII PLATI EFECTUATE IN ANII PRECEDENTI SI RECUPERATE IN ANUL CURENT(cod 85.01)	84				-4,187	-4,187	-4,187		
TITLUL XVII PLATII EFECTUATE ÎN ANII PRECEDENTI SI RECUPERATE ÎN ANUL CURENT (cod 85.01)	85				-4,187	-4,187	-4,187		
Plati efectuate in anii precedenti si recuperate in anul curent	8501				-4,187	-4,187	-4,187		
OPERATIUNI FINANCIARE (cod 81)	79		14,550,000	11,875,000	14,550,000	14,550,000	9,674,920	4,875,080	
A. CHELTUIELILE CURENTE (10+20+30+40+50+51+55+56+57+59)	01		63,121,000	28,623,000	13,001,731	13,001,731	13,001,731		13,001,731

NOTA: Sumele inscrise in col. 5 "Plati efectuate " cu semnul minus la Titlul 85, art. 85.01 "Plati efectuate din anii precedenti si recuperate in anul curent", se inscriu si pe col. 3 "Angajamente bugetare" si col. 4 "Angajamente legale" la acelasi cod tot cu semnul minus , astfel incat in col. 6 "Angajamente legale de platit" sa nu fie raportate sume.

Conducatorul institutiei


Conducatorul compartimentului
financiar-contabil



CONTUL DE EXECUTIE AL INSTITUTIILOR PUBLICE - CHELTUIELI

la data de 30.06.2014

Cod 21 Capitol 80020130

Subcapitol


-lei-

Denumirea indicatorilor *)	Cod indicator	Credite de angajament	Credite bugetare		Angajamente bugetare	Angajamente legale	Plati efectuate	Angajamente legale de platit	Cheltuieli efective
			anuale aprobate la finele perioadei de raportare	trimestriale cumulate					
A	B	1	2	3	4	5	6	7=5-6	8
TOTAL CHELTUIELI(SECTIUNEA DE FUNCTIONARE+SECTIUNEA DE DEZVOLTARE)			80,792,000	43,619,000	30,526,330	30,526,330	25,651,250	4,875,080	15,980,517
SECTIUNEA DE FUNCTIONARE (cod 01+79+84)	F		524,000	264,000	196,350	196,350	196,350		200,537
CHELTUIELI CURENTE (10+20+30+40+50+51SF+55SF+57+59)	01F		524,000	264,000	200,537	200,537	200,537		200,537
TITLUL II BUNURI SI SERVICII (cod 20.01 la 20.06+20.09 la 20.16+20.18 la 20.25+20.27+20.30)	20		524,000	264,000	200,537	200,537	200,537		200,537
Alte cheltuieli (cod 20.30.01 la 20.30.04+20.30.06+20.30.07+20.30.09+20.30.30)	2030		524,000	264,000	200,537	200,537	200,537		200,537
Alte cheltuieli cu bunuri si servicii	203030		524,000	264,000	200,537	200,537	200,537		200,537
TITLUL XVII PLATI EFECTUATE IN ANII PRECEDENTI SI RECUPERATE IN ANUL CURENT (cod 85.01)	84F				-4,187	-4,187	-4,187		
TITLUL XVII PLATII EFECTUATE ÎN ANII PRECEDENTI SI RECUPERATE ÎN ANUL CURENT (cod 85.01)	85F				-4,187	-4,187	-4,187		
Plati efectuate in anii precedenti si recuperate in anul curent	8501F				-4,187	-4,187	-4,187		
Plati efectuate in anii precedenti si recuperate in anul curent	850101				-4,187	-4,187	-4,187		
SECTIUNEA DE DEZVOLTARE (cod 51+55+56+70+81+84)	D		80,268,000	43,355,000	30,329,980	30,329,980	25,454,900	4,875,080	15,779,980
Titlul VIII PROIECTE CU FINANTARE DIN FONDURI EXTERNE NERAMBURSABILE (FEN) POSTADERARE (cod 56.01 la 56.05+56.07+56.08+56.15 la 56.18+56.25+56.27+56.28)	56		62,597,000	28,359,000	12,801,194	12,801,194	12,801,194		12,801,194
Programe din Fondul European de Dezvoltare Regionala (FEDR) (cod 56.01.01 la 56.01.03)	5601		62,597,000	28,359,000	12,801,194	12,801,194	12,801,194		12,801,194

A	B	1	2	3	4	5	6	7=5-6	8
Finantarea nationala*)	560101		17,174,000	8,674,000	4,712,548	4,712,548	4,712,548		4,712,548
Finantarea externa nerambursabila*)	560102		42,034,000	16,296,000	6,995,767	6,995,767	6,995,767		6,995,767
Cheltuieli neeligibile*)	560103		3,389,000	3,389,000	1,092,879	1,092,879	1,092,879		1,092,879
CHELTUIELI DE CAPITAL ((cod 71+72+75)	70		3,121,000	3,121,000	2,978,786	2,978,786	2,978,786		2,978,786
TITLUL XII . ACTIVE NEFINANCIARE (cod 71.01 + 71.03)	71		3,121,000	3,121,000	2,978,786	2,978,786	2,978,786		2,978,786
Active fixe (cod 71.01.01 la 71.01.03+71.01.30)	7101		3,121,000	3,121,000	2,978,786	2,978,786	2,978,786		2,978,786
Alte active fixe	710130		3,121,000	3,121,000	2,978,786	2,978,786	2,978,786		2,978,786
OPERATIUNI FINANCIARE (cod 81)	79D		14,550,000	11,875,000	14,550,000	14,550,000	9,674,920	4,875,080	
TITLUL XVI RAMBURSARI DE CREDITE (cod 81.04)	81D		14,550,000	11,875,000	14,550,000	14,550,000	9,674,920	4,875,080	
Rambursarea imprumuturilor contractate pentru finantarea proiectelor cu finantare UE	8104		14,550,000	11,875,000	14,550,000	14,550,000	9,674,920	4,875,080	
TITLUL XVI RAMBURSARI DE CREDETE	81		14,550,000	11,875,000	14,550,000	14,550,000	9,674,920	4,875,080	
TITLUL XVII PLATI EFECTUATE IN ANII PRECEDENTI SI RECUPERATE IN ANUL CURENT(cod 85.01)	84				-4,187	-4,187	-4,187		
TITLUL XVII PLATII EFECTUATE ÎN ANII PRECEDENTI SI RECUPERATE ÎN ANUL CURENT (cod 85.01)	85				-4,187	-4,187	-4,187		
Plati efectuate in anii precedenti si recuperate in anul curent	8501				-4,187	-4,187	-4,187		
OPERATIUNI FINANCIARE (cod 81)	79		14,550,000	11,875,000	14,550,000	14,550,000	9,674,920	4,875,080	
A. CHELTUIELILE CURENTE (10+20+30+40+50+51+55+56+57+59)	01		63,121,000	28,623,000	13,001,731	13,001,731	13,001,731		13,001,731

NOTA: Sumele inscrise in col. 5 "Plati efectuate " cu semnul minus la Titlul 85, art. 85.01 "Plati efectuate din anii precedenti si recuperate in anul curent", se inscriu si pe col. 3 "Angajamente bugetare" si col. 4 "Angajamente legale" la acelasi cod tot cu semnul minus , astfel incat in col. 6 "Angajamente legale de platit" sa nu fie raportate sume.

Conducatorul institutiei



Conducatorul compartimentului
financiar-contabil

CONTUL DE EXECUTIE AL INSTITUTIILOR PUBLICE - CHELTUIELI

la data de 30.06.2014

Cod 21 Capitol 83020307

Subcapitol


-lei-

Denumirea indicatorilor *)	Cod indicator	Credite de angajament	Credite bugetare		Angajamente bugetare	Angajamente legale	Plati efectuate	Angajamente legale de platit	Cheltuieli efective
			anuale aprobate la finele perioadei de raportare	trimestriale cumulate					
A	B	1	2	3	4	5	6	7=5-6	8
TOTAL CHELTUIELI(SECTIUNEA DE FUNCTIONARE+SECTIUNEA DE DEZVOLTARE)			810,000	420,000	230,000	230,000	230,000		230,000
SECTIUNEA DE FUNCTIONARE (cod 01+79+84)	F		810,000	420,000	230,000	230,000	230,000		230,000
CHELTUIELI CURENTE (10+20+30+40+50+51SF+55SF+57+59)	01F		810,000	420,000	230,000	230,000	230,000		230,000
TITLUL VI TRANSFERURI INTRE UNITATI ALE ADMINISTRATIEI PUBLICE (cod 51.01) (cod 51.01)	51F		810,000	420,000	230,000	230,000	230,000		230,000
Transferuri curente (cod 51.01.01+51.01.03+51.01.05+ 51.01.14+51.01.15+ 51.01.24 +51.01.26 +51.01.31+51.01.39+ 51.01.46+51.01.49)	5101		810,000	420,000	230,000	230,000	230,000		230,000
Transferuri catre institutii publice	510101		810,000	420,000	230,000	230,000	230,000		230,000
TITLUL VI TRANSFERURI INTRE UNITATI ALE ADMINISTRATIEI PUBLICE (cod 51.01+51.02)	51		810,000	420,000	230,000	230,000	230,000		230,000
A. CHELTUIELILE CURENTE (10+20+30+40+50+51+55+56+57+59)	01		810,000	420,000	230,000	230,000	230,000		230,000

NOTA: Sumele inscrise in col. 5 "Plati efectuate " cu semnul minus la Titlul 85, art. 85.01 "Plati efectuate din anii precedenti si recuperate in anul curent", se inscriu si pe col. 3 "Angajamente bugetare" si col. 4 "Angajamente legale" la acelasi cod tot cu semnul minus , astfel incat in col. 6 "Angajamente legale de platit" sa nu fie raportate sume.

Conducatorul institutiei

Ionu



**Conducatorul compartimentului
financiar-contabil**

Amboje

CONTUL DE EXECUTIE AL INSTITUTIILOR PUBLICE - CHELTUIELI

la data de 30.06.2014

Cod 21 Capitol 83020330


Subcapitol

-lei-

Denumirea indicatorilor *)	Cod indicator	Credite de angajament	Credite bugetare		Angajamente bugetare	Angajamente legale	Plati efectuate	Angajamente legale de platit	Cheltuieli efective
			anuale aprobate la finele perioadei de raportare	trimestriale cumulate					
A	B	1	2	3	4	5	6	7=5-6	8
TOTAL CHELTUIELI(SECTIUNEA DE FUNCTIONARE+SECTIUNEA DE DEZVOLTARE)			60,000	16,000	15,168	15,168	15,168		15,168
SECTIUNEA DE DEZVOLTARE (cod 51+55+56+70+81+84)	D		60,000	16,000	15,168	15,168	15,168		15,168
CHELTUIELI DE CAPITAL ((cod 71+72+75)	70		60,000	16,000	15,168	15,168	15,168		15,168
TITLUL XII . ACTIVE NEFINANCIARE (cod 71.01 + 71.03)	71		60,000	16,000	15,168	15,168	15,168		15,168
Active fixe (cod 71.01.01 la 71.01.03+71.01.30)	7101		60,000	16,000	15,168	15,168	15,168		15,168
Alte active fixe	710130		60,000	16,000	15,168	15,168	15,168		15,168

NOTA: Sumele inscrise in col. 5 "Plati efectuate" cu semnul minus la Titlul 85, art. 85.01 "Plati efectuate din anii precedenti si recuperate in anul curent", se inscriu si pe col. 3 "Angajamente bugetare" si col. 4 "Angajamente legale" la acelasi cod tot cu semnul minus, astfel incat in col. 6 "Angajamente legale de platit" sa nu fie raportate sume.

Conducatorul institutiei



Conducatorul compartimentului financiar-contabil

A handwritten signature in black ink.

CONTUL DE EXECUTIE AL INSTITUTIILOR PUBLICE - CHELTUIELI

la data de 30.06.2014

Cod 21 Capitol 8402

Subcapitol


-lei-

Denumirea indicatorilor *)	Cod indicator	Credite de angajament	Credite bugetare		Angajamente bugetare	Angajamente legale	Plati efectuate	Angajamente legale de platit	Cheltuieli efective
			anuale aprobate la finele perioadei de raportare	trimestriale cumulate					
A	B	1	2	3	4	5	6	7=5-6	8
TOTAL CHELTUIELI(SECTIUNEA DE FUNCTIONARE+SECTIUNEA DE DEZVOLTARE)			34,604,000	33,408,000	23,130,552	23,130,552	21,930,777	1,199,775	10,294,012
SECTIUNEA DE FUNCTIONARE (cod 01+79+84)	F		10,852,000	9,656,000	3,860,387	3,860,387	2,660,612	1,199,775	10,294,012
CHELTUIELI CURENTE (10+20+30+40+50+51SF+55SF+57+59)	01F		8,456,000	8,456,000	1,464,387	1,464,387	1,463,036	1,351	10,294,012
TITLUL II BUNURI SI SERVICII (cod 20.01 la 20.06+20.09 la 20.16+20.18 la 20.25+20.27+20.30)	20		8,456,000	8,456,000	1,464,387	1,464,387	1,463,036	1,351	10,294,012
Reparatii curente	2002		8,437,000	8,437,000	1,445,449	1,445,449	1,444,098	1,351	10,274,324
Alte cheltuieli (cod 20.30.01 la 20.30.04+20.30.06+20.30.07+20.30.09+20.30.30)	2030		19,000	19,000	18,938	18,938	18,938		19,688
Alte cheltuieli cu bunuri si servicii	203030		19,000	19,000	18,938	18,938	18,938		19,688
OPERATIUNI FINANCIARE (cod 80+81)	79F		2,396,000	1,200,000	2,396,000	2,396,000	1,197,576	1,198,424	
TITLUL XVI RAMBURSARI DE CREDITE (cod 81.01+81.02)	81F		2,396,000	1,200,000	2,396,000	2,396,000	1,197,576	1,198,424	
Rambursari de credite interne (cod 81.02.01+81.02.02+81.02.05)	8102		2,396,000	1,200,000	2,396,000	2,396,000	1,197,576	1,198,424	
Rambursari de credite aferente datoriei publice interne locale	810205		2,396,000	1,200,000	2,396,000	2,396,000	1,197,576	1,198,424	
SECTIUNEA DE DEZVOLTARE (cod 51+55+56+70+81+84)	D		23,752,000	23,752,000	19,270,165	19,270,165	19,270,165		
CHELTUIELI DE CAPITAL ((cod 71+72+75)	70		23,752,000	23,752,000	19,270,165	19,270,165	19,270,165		
TITLUL XII ACTIVE NEFINANCIARE (cod 71.01 + 71.03)	71		23,752,000	23,752,000	19,270,165	19,270,165	19,270,165		
Active fixe (cod 71.01.01 la 71.01.03+71.01.30)	7101		23,752,000	23,752,000	19,270,165	19,270,165	19,270,165		
Alte active fixe	710130		23,752,000	23,752,000	19,270,165	19,270,165	19,270,165		
TITLUL XVI RAMBURSARI DE CREDETE	81		2,396,000	1,200,000	2,396,000	2,396,000	1,197,576	1,198,424	

A	B	1	2	3	4	5	6	7=5-6	8
OPERATIUNI FINANCIARE (cod 81)	79		2,396,000	1,200,000	2,396,000	2,396,000	1,197,576	1,198,424	
A. CHELTUIELILE CURENTE (10+20+30+40+50+51+55+56+57+59)	01		8,456,000	8,456,000	1,464,387	1,464,387	1,463,036	1,351	10,294,012

NOTA: Sumele inscrise in col. 5 "Plati efectuate " cu semnul minus la Titlul 85, art. 85.01 "Plati efectuate din anii precedenti si recuperate in anul curent", se inscriu si pe col. 3 "Angajamente bugetare" si col. 4 "Angajamente legale" la acelasi cod tot cu semnul minus , astfel incat in col. 6 "Angajamente legale de platit" sa nu fie raportate sume.

Conducatorul institutiei



Conducatorul compartimentului
financiar-contabil

CONTUL DE EXECUTIE

A BUGETULUI INSTITUTIILOR PUBLICE SI ACTIVITATILOR FINANTATE INTEGRAL SAU PARTIAL DIN VENITURI PROPRII (DE SUBORDONARE LOCALA) -VENITURI

la data de 30.06.2014

Cod 20

-lei-


Denumirea indicatorilor	Cod indicator	Prevederi bugetare		Drepturi constatate			Incasari realizate	Stingeri pe alte cai decat incasari	Drepturi constatate de incasat
		anuale aprobate la finele perioadei de raportare	trimestriale cumulate	Total,din care:	din anii precedenti	din anul curent			
A	B	1	2	3=4+5	4	5	6	7	8=3-6-7
TOTAL VENITURI (cod 00.02+00.15+00.16+00.17+45.10)	000110	57,722,000	47,160,000	38,615,291		38,615,291	37,346,103		1,269,188
I. VENITURI CURENTE (cod 00.03+00.12)	0002	48,428,000	40,856,000	35,484,375		35,484,375	34,215,187		1,269,188
C. VENITURI NEFISCALE (cod 00.13+00.14)	2900	48,428,000	40,856,000	35,484,375		35,484,375	34,215,187		1,269,188
C1. VENITURI DIN PROPRIETATE (cod 30.10+31.10)	3000			120		120	120		
Venituri din dobânzi (cod 31.10.03)	3110			120		120	120		
Alte venituri din dobânzi	311003			120		120	120		
C2. VANZARI DE BUNURI SI SERVICII (cod 33.10+34.10+35.10+36.10+37.10)	3300	48,428,000	40,856,000	35,484,255		35,484,255	34,215,067		1,269,188
Venituri din prestari de servicii si alte activitati (cod33.10.05+33.10.08+33.10.09+33.10.13+ 33.10.14+ 33.10.16+33.10.17+33.10.19 la 33.10.21+33.10.30 la 33.10.32+33.10.50)	3310	48,413,000	40,850,000	35,483,997		35,483,997	34,214,809		1,269,188
Venituri din prestari de servicii	331008	1,472,000	809,000	426,947		426,947	411,870		15,077
Contributia de intretinere a persoanelor asistate	331013	919,000	465,000	269,987		269,987	269,987		
Venituri din contractele incheiate cu casele de asigurari sociale de sanatate	331021	32,026,000	30,953,000	27,672,227		27,672,227	26,919,066		753,161
Venituri din contractele incheiate cu directiile de sanatate publica din sume alocate de la bugetul de stat	331030	10,050,000	6,015,000	5,959,218		5,959,218	5,458,268		500,950
Venituri din contractele incheiate cu directiile de sanatate publica din sume alocate din veniturile proprii ale Ministerului Sanatatii	331031	211,000							
Venituri din contractele incheiate cu institutiile de medicina legala	331032	870,000	480,000	480,000		480,000	480,000		
Alte venituri din prestari de servicii si alte activitati	331050	2,865,000	2,128,000	675,618		675,618	675,618		
Diverse venituri (cod 36.10.50)	3610	15,000	6,000	258		258	258		
Alte venituri	361050	15,000	6,000	258		258	258		

A	B	1	2	3=4+5	4	5	6	7	8=3-6-7
Varsaminte din sectiunea de functionare pentru finantarea sectiunii de dezvoltare a bugetului local (cu semnul minus)	371003	-2,758,000	-2,505,000	-514,664		-514,664	-514,664		
Varsaminte din sectiunea de functionare	371004	2,758,000	2,505,000	514,664		514,664	514,664		
II.VENITURI DIN CAPITAL (cod 39.10)	0015	6,000	3,000						
Venituri din valorificarea unor bunuri (cod 39.10.01+39.10.50)	3910	6,000	3,000						
Alte venituri din valorificarea unor bunuri	391050	6,000	3,000						
IV. SUBVENTII (cod 00.18)	4100	9,288,000	6,301,000	3,130,916		3,130,916	3,130,916		
SUBVENTII DE LA ALTE NIVELE ALE ADMINISTRATIEI PUBLICE (cod 42.10+43.10)	0018	3,300,000	3,180,000	394,000		394,000	394,000		
Subventii de la alte administratii (cod43.10.09+43.10.10+43.10.14 la 43.10.17+43.10.19)	4310	9,288,000	6,301,000	3,130,916		3,130,916	3,130,916		
Subventii pentru institutii publice	431009	5,178,000	2,701,000	2,506,916		2,506,916	2,506,916		
Subventii din bugetul local pentru finantarea camerelor agricole	431015	810,000	420,000	230,000		230,000	230,000		
Sume din veniturile proprii ale Ministerului Sanatatii catre bugetele locale pentru finantarea investitiilor in sanatate(cod43.10.17.01 la 43.10.17.03)	431017	3,000,000	3,000,000	214,000		214,000	214,000		
Sume din veniturile proprii ale Ministerului Sanatatii catre bugetele locale pentru finantarea altor investitii in sanatate	43101703	3,000,000	3,000,000	214,000		214,000	214,000		
Subventii pentru institutii publice destinate sectiunii de dezvoltare	431019	300,000	180,000	180,000		180,000	180,000		
VENITURILE SECTIUNII DE FUNCTIONARE (cod 00.02+00.17) - TOTAL	000110	51,658,000	41,472,000	37,628,105		37,628,105	36,437,439		1,190,666
I. VENITURI CURENTE (cod 00.03+00.12)	0002	45,670,000	38,351,000	34,891,189		34,891,189	33,700,523		1,190,666
C. VENITURI NEFISCALE (cod 00.13+00.14)	2900	45,670,000	38,351,000	34,891,189		34,891,189	33,700,523		1,190,666
C1. VENITURI DIN PROPRIETATE (cod 30.10 +31.10)	3000			120		120	120		
Venituri din dobânzi (cod 31.10.03)	3110			120		120	120		
Alte venituri din dobânzi	311003			120		120	120		
C2. VANZARI DE BUNURI SI SERVICII (cod 33.10+34.10+35.10+36.10+37.10)	3300	45,670,000	38,351,000	34,891,069		34,891,069	33,700,403		1,190,666
Venituri din prestari de servicii si alte activitati (cod33.10.05+33.10.08+33.10.09+33.10.13+ 33.10.14 +33.10.16+33.10.17 +33.10.19 la 33.10.21+33.10.30 la 33.10.32+33.10.50)	3310	48,413,000	40,850,000	35,405,475		35,405,475	34,214,809		1,190,666
Venituri din prestari de servicii	331008	1,472,000	809,000	426,947		426,947	411,870		15,077
Contributia de intretinere a persoanelor asistate	331013	919,000	465,000	269,987		269,987	269,987		
Venituri din contractele incheiate cu casele de asigurari sociale de sanatate	331021	32,026,000	30,953,000	27,672,227		27,672,227	26,919,066		753,161

A	B	1	2	3=4+5	4	5	6	7	8=3-6-7
Venituri din contractele incheiate cu directiile de sanatate publica din sume alocate de la bugetul de stat	331030	10,050,000	6,015,000	5,959,218		5,959,218	5,458,268		500,950
Venituri din contractele incheiate cu directiile de sanatate publica din sume alocate din veniturile proprii ale Ministerului Sanatatii	331031	211,000							
Venituri din contractele incheiate cu institutiile de medicina legala	331032	870,000	480,000	480,000		480,000	480,000		
Alte venituri din prestari de servicii si alte activitati	331050	2,865,000	2,128,000	597,096		597,096	675,618		-78,522
Diverse venituri (cod 36.10.50)	3610	15,000	6,000	258		258	258		
Alte venituri	361050	15,000	6,000	258		258	258		
Transferuri voluntare, altele decât subventiile (cod 37.10.01+37.10.03+37.10.50)	3710	-2,758,000	-2,505,000	-514,664		-514,664	-514,664		
Varsaminte din sectiunea de functionare pentru finantarea sectiunii de dezvoltare a bugetului local (cu semnul minus)	371003	-2,758,000	-2,505,000	-514,664		-514,664	-514,664		
IV. SUBVENTII (cod 00.18)	4100	5,988,000	3,121,000	2,736,916		2,736,916	2,736,916		
SUBVENTII DE LA ALTE NIVELE ALE ADMINISTRATIEI PUBLICE (cod 42.10+43.10)	0018	5,988,000	3,121,000	2,736,916		2,736,916	2,736,916		
SUBVENTII DE LA ALTE ADMINISTRATII (cod 43.10.09+43.10.10+43.10.15)	4310	5,988,000	3,121,000	2,736,916		2,736,916	2,736,916		
Subventii pentru institutii publice	431009	5,178,000	2,701,000	2,506,916		2,506,916	2,506,916		
Subventii din bugetul local pentru finantarea camerelor agricole	431015	810,000	420,000	230,000		230,000	230,000		
VENITURILE SECTIUNII DE DEZVOLTARE (cod 00.02+00.15+00.16+00.17+45.10) - TOTAL	000110	6,064,000	5,688,000	908,664		908,664	908,664		
I. VENITURI CURENTE (cod 00.12)	0002	2,758,000	2,505,000	514,664		514,664	514,664		
C. VENITURI NEFISCALE (cod 00.14)	2900	2,758,000	2,505,000	514,664		514,664	514,664		
C2. VANZARI DE BUNURI SI SERVICII (cod 37.10)	3300	2,758,000	2,505,000	514,664		514,664	514,664		
Transferuri voluntare, altele decât subventiile (cod 37.10.04)	3710	2,758,000	2,505,000	514,664		514,664	514,664		
Varsaminte din sectiunea de functionare	371004	2,758,000	2,505,000	514,664		514,664	514,664		
II.VENITURI DIN CAPITAL (cod 39.10)	0015	6,000	3,000						
Venituri din valorificarea unor bunuri (cod 39.10.01+39.10.50)	3910	6,000	3,000						
Alte venituri din valorificarea unor bunuri	391050	6,000	3,000						
IV. SUBVENTII (cod 00.18)	4100	3,300,000	3,180,000	394,000		394,000	394,000		
SUBVENTII DE LA ALTE NIVELE ALE ADMINISTRATIEI PUBLICE (cod 42.10+43.10)	0018	3,300,000	3,180,000	394,000		394,000	394,000		
Subventii de la alte administratii (cod 43.10.14+43.10.16+43.10.17+43.10.19)	4310	3,300,000	3,180,000	394,000		394,000	394,000		
Sume din veniturile proprii ale Ministerului Sanatatii catre	431017	3,000,000	3,000,000	214,000		214,000	214,000		

A	B	1	2	3=4+5	4	5	6	7	8=3-6-7
bugetele locale pentru finantarea investitiilor in sanatate (cod43.10.17.01 la 43.10.17.03)									
Sume din veniturile proprii ale Ministerului Sanatatii catre bugetele locale pentru finantarea altor investitii in sanatate	43101703	3,000,000	3,000,000	214,000		214,000	214,000		
Subventii pentru institutii publice destinate sectiunii de dezvoltare	431019	300,000	180,000	180,000		180,000	180,000		

Conducatorul institutiei



Conducatorul compartimentului
financiar-contabil

Handwritten signature

CONTUL DE EXECUTIE
A BUGETULUI INSTITUTIILOR PUBLICE SI ACTIVITATILOR FINANTATE INTEGRAL SAU PARTIAL DIN VENITURI PROPRII (DE SUBORDONARE LOCALA) -CHELTUIELI

la data de 30.06.2014

Cod 21

-lei-

Denumirea indicatorilor *)	Cod indicator	Credite de angajament	Credite bugetare		Angajamente bugetare	Angajamente legale	Plati efectuate	Angajamente legale de platit	Cheltuieli efective
			anuale aprobate la finele perioadei de raportare	trimestriale cumulate					
A	B	1	2	3	4	5	6	7=5-6	8
TOTAL CHELTUIELI - SECTIUNEA DE FUNCTIONARE + SECTIUNEA DE DEZVOLTARE (cod 50.10+59.10+63.10+70.10+74.10+79.10)	4910		57,722,000	47,160,000	53,379,047	53,379,047	37,685,263	15,693,784	37,016,435
Partea I-a SERVICII PUBLICE GENERALE (cod 54.10+55.10)	5010		663,000	388,000	593,000	593,000	312,986	280,014	331,832
Alte servicii publice generale (cod 54.10.10+54.10.50)	5410		663,000	388,000	593,000	593,000	312,986	280,014	331,832
Servicii publice comunitare de evidenta a persoanelor	541010		663,000	388,000	593,000	593,000	312,986	280,014	331,832
Partea III-a CHELTUIELI SOCIAL-CULTURALE (cod 65.10+66.10+67.10+68.10)	6310		53,072,000	44,656,000	49,321,000	49,321,000	36,141,922	13,179,078	35,399,293
Sanatate (66.10.06+66.10.08+66.10.50)	6610		48,005,000	41,960,000	45,065,000	45,065,000	34,109,090	10,955,910	33,254,099
Servicii medicale in unitati sanitare cu paturi (cod 66.10.06.01+66.10.06.03)	661006		48,005,000	41,960,000	45,065,000	45,065,000	34,109,090	10,955,910	33,254,099
Spitale generale	66100601		48,005,000	41,960,000	45,065,000	45,065,000	34,109,090	10,955,910	33,254,099
Cultura, recreere si religie (cod 67.10.03+67.10.05+67.10.50)	6710		2,554,000	1,408,000	2,356,000	2,356,000	1,231,948	1,124,052	1,135,448
Servicii culturale (cod 67.10.03.03 la 67.10.03.07+67.10.03.09 la 67.10.03.11+67.10.03.15+67.10.03.30)	671003		2,554,000	1,408,000	2,356,000	2,356,000	1,231,948	1,124,052	1,135,448
Muzee	67100303		904,000	451,000	793,000	793,000	417,085	375,915	304,773
Alte servicii culturale	67100330		1,650,000	957,000	1,563,000	1,563,000	814,863	748,137	830,675
Asigurari si asistenta sociala (cod 68.10.04 +68.10.05+68.10.11+68.10.12+ 68.10.50)	6810		2,513,000	1,288,000	1,900,000	1,900,000	800,884	1,099,116	1,009,746
Asistenta acordata persoanelor in varsta	681004		2,513,000	1,288,000	1,900,000	1,900,000	800,884	1,099,116	1,009,746


A	B	1	2	3	4	5	6	7=5-6	8
Partea IV-a SERVICII SI DEZVOLTARE PUBLICA, LOCUINTE, MEDIU SI APE (cod 70.10+74.10)	6910		2,857,000	1,429,000	2,458,047	2,458,047	968,839	1,489,208	1,010,498
Locuinte, servicii si dezvoltare publica (cod 70.10.03+70.10.04+70.10.50)	7010		2,857,000	1,429,000	2,458,047	2,458,047	968,839	1,489,208	1,010,498
Alte servicii in domeniul locuintelor, serviciilor si dezvoltarii comunale	701050		2,857,000	1,429,000	2,458,047	2,458,047	968,839	1,489,208	1,010,498
Partea V-a ACTIUNI ECONOMICE (cod 80.10+83.10+84.10+87.10)	7910		1,130,000	687,000	1,007,000	1,007,000	261,516	745,484	274,812
Agricultura, silvicultura, piscicultura si vanatoare (cod 83.10.03+83.10.04)	8310		1,130,000	687,000	1,007,000	1,007,000	261,516	745,484	274,812
Agricultura (cod 83.10.03.07+83.10.03.30)	831003		1,130,000	687,000	1,007,000	1,007,000	261,516	745,484	274,812
Camere agricole	83100307		1,130,000	687,000	1,007,000	1,007,000	261,516	745,484	274,812
CHELTUIELILE SECTIUNII DE FUNCTIONARE (cod 50.10+59.10+63.10+70.10+74.10+79.10)	4910		51,658,000	✓41,472,000	✓47,345,047	47,345,047	36,777,023	10,568,024	35,794,219
Partea I-a SERVICII PUBLICE GENERALE (cod 54.10+55.10)	5010		663,000	388,000	593,000	593,000	312,986	280,014	328,314
Alte servicii publice generale (cod 54.10.10+54.10.50)	5410		663,000	388,000	593,000	593,000	312,986	280,014	328,314
Servicii publice comunitare de evidenta a persoanelor	541010		663,000	388,000	593,000	593,000	312,986	280,014	328,314
Partea III-a CHELTUIELI SOCIAL-CULTURALE (cod 65.10+66.10+67.10+68.10)	6310		47,238,000	39,088,000	43,487,000	43,487,000	35,233,682	8,253,318	34,183,595
Sanatate (66.10.06+66.10.08+66.10.50)	6610		42,614,000	36,572,000	39,674,000	39,674,000	33,380,850	6,293,150	32,094,923
Servicii medicale in unitati cu paturi (cod 66.10.06.01+66.10.06.03)	661006		42,614,000	36,572,000	39,674,000	39,674,000	33,380,850	6,293,150	32,094,923
Spitale generale	66100601		42,614,000	36,572,000	39,674,000	39,674,000	33,380,850	6,293,150	32,094,923
Cultura, recreere si religie (cod 67.10.03+67.10.05+67.10.50)	6710		2,304,000	1,278,000	2,106,000	2,106,000	1,101,948	1,004,052	1,120,797
Servicii culturale (cod 67.10.03.03 la 67.10.03.07+67.10.03.09 la 67.10.03.11+67.10.03.15+67.10.03.30)	671003		2,304,000	1,278,000	2,106,000	2,106,000	1,101,948	1,004,052	1,120,797
Muzee	67100303		654,000	321,000	543,000	543,000	287,085	255,915	290,122
Alte servicii culturale	67100330		1,650,000	957,000	1,563,000	1,563,000	814,863	748,137	830,675
Asigurari si asistenta sociala (cod 68.10.04+68.10.05+68.10.11+68.10.12+ 68.10.50)	6810		2,320,000	1,238,000	1,707,000	1,707,000	750,884	956,116	967,875
Asistenta acordata persoanelor in varsta	681004		2,320,000	1,238,000	1,707,000	1,707,000	750,884	956,116	967,875
Partea IV-a SERVICII SI DEZVOLTARE PUBLICA, LOCUINTE, MEDIU SI APE (cod 70.10+74.10)	6910		2,737,000	1,389,000	2,338,047	2,338,047	968,839	1,369,208	1,010,498
Locuinte, servicii si dezvoltare publica (cod	7010		2,737,000	1,389,000	2,338,047	2,338,047	968,839	1,369,208	1,010,498

A	B	1	2	3	4	5	6	7=5-6	8
70.10.03+70.10.04+70.10.50)									
Alte servicii in domeniul locuintelor, serviciilor si dezvoltarii comunale	701050		2,737,000	1,389,000	2,338,047	2,338,047	968,839	1,369,208	1,010,498
Partea V-a ACTIUNI ECONOMICE (cod 80.10+83.10+84.10+87.10)	7910		1,020,000	607,000	927,000	927,000	261,516	665,484	271,812
Agricultura, silvicultura, piscicultura si vanatoare (cod 83.10.03+83.10.04)	8310		1,020,000	607,000	927,000	927,000	261,516	665,484	271,812
Agricultura (cod 83.10.03.07+83.10.03.30)	831003		1,020,000	607,000	927,000	927,000	261,516	665,484	271,812
Camere agricole	83100307		1,020,000	607,000	927,000	927,000	261,516	665,484	271,812
CHELTUIELILE SECTIUNII DE DEZVOLTARE (cod 50.10+59.10+63.10+70.10+74.10+79.10)	4910		6,064,000	✓ 5,688,000	✓ 6,034,000	6,034,000	908,240	5,125,760	1,222,216
Partea I-a SERVICII PUBLICE GENERALE (cod 54.10)	5010								
Alte servicii publice generale (cod 54.10.10+54.10.50)	5410								3,518
Servicii publice comunitare de evidenta a persoanelor	541010								3,518
Partea III-a CHELTUIELI SOCIAL-CULTURALE (cod 65.10+66.10+67.10+68.10)	6310		5,834,000	✓ 5,568,000	✓ 5,834,000	5,834,000	908,240	4,925,760	1,215,698
Sanatate (66.10.06+66.10.08+66.10.50)	6610		5,391,000	5,388,000	5,391,000	5,391,000	728,240	4,662,760	1,159,176
Servicii medicale in unitati cu paturi (cod 66.10.06.01+66.10.06.03)	661006		5,391,000	5,388,000	5,391,000	5,391,000	728,240	4,662,760	1,159,176
Spitale generale	66100601		5,391,000	5,388,000	5,391,000	5,391,000	728,240	4,662,760	1,159,176
Cultura, recreere si religie (cod 67.10.03+67.10.05+67.10.50)	6710		250,000	130,000	250,000	250,000	130,000	120,000	14,651
Servicii culturale (cod 67.10.03.03 la 67.10.03.07+67.10.03.09 la 67.10.03.11+67.10.03.15+67.10.03.30)	671003		250,000	130,000	250,000	250,000	130,000	120,000	14,651
Muzee	67100303		250,000	130,000	250,000	250,000	130,000	120,000	14,651
Asigurari si asistenta sociala (cod 68.10.04+68.10.05+68.10.11+68.10.12+ 68.10.50)	6810		193,000	50,000	193,000	193,000	50,000	143,000	41,871
Asistenta acordata persoanelor in varsta	681004		193,000	50,000	193,000	193,000	50,000	143,000	41,871
Partea IV-a SERVICII SI DEZVOLTARE PUBLICA, LOCUINTE, MEDIU SI APE (cod 70.10+74.10)	6910		120,000	40,000	120,000	120,000		120,000	
Locuinte, servicii si dezvoltare publica (cod 70.10.03+70.10.04+70.10.50)	7010		120,000	40,000	120,000	120,000		120,000	
Alte servicii in domeniul locuintelor, serviciilor si dezvoltarii comunale	701050		120,000	40,000	120,000	120,000		120,000	
Partea V-a ACTIUNI ECONOMICE (cod	7910		110,000	80,000	80,000	80,000		80,000	3,000

A	B	1	2	3	4	5	6	7=5-6	8
80.10+83.10+84.10+87.10)									
Agricultura, silvicultura, piscicultura si vanatoare (cod 83.10.03+83.10.04)	8310		110,000	80,000	80,000	80,000		80,000	3,000
Agricultura (cod 83.10.03.07+83.10.03.30)	831003		110,000	80,000	80,000	80,000		80,000	3,000
Camere agricole	83100307		110,000	80,000	80,000	80,000		80,000	3,000

Nota: Se detaliaza pe structura clasificatiei economice (Anexa 7)

Conducatorul institutiei

Conducatorul compartimentului
financiar-contabil



CONTUL DE EXECUTIE AL INSTITUTIILOR PUBLICE - CHELTUIELI

la data de 30.06.2014

Cod 21 Capitol 5010

Subcapitol

-lei-

Denumirea indicatorilor *)	Cod indicator	Credite de angajament	Credite bugetare		Angajamente bugetare	Angajamente legale	Plati efectuate	Angajamente legale de platit	Cheltuieli efective
			anuale aprobate la finele perioadei de raportare	trimestriale cumulate					
A	B	1	2	3	4	5	6	7=5-6	8
TOTAL CHELTUIELI(SECTIUNEA DE FUNCTIONARE+SECTIUNEA DE DEZVOLTARE)			57,722,000	47,160,000	53,379,047	53,379,047	37,685,263	15,693,784	37,016,435
SECTIUNEA DE FUNCTIONARE (cod 01+79+84)	F		51,658,000	41,472,000	47,345,047	47,345,047	36,777,023	10,568,024	35,794,219
CHELTUIELI CURENTE (10+20+30+40+50+51SF+55SF+57+59)	01F		51,658,000	41,472,000	47,345,047	47,345,047	36,777,023	10,568,024	35,794,219
TITLUL I CHELTUIELI DE PERSONAL (cod 10.01 la10.03)	10		32,923,000	27,058,000	32,923,000	32,923,000	25,707,376	7,215,624	24,035,206
Cheltuieli salariale in bani (cod 10.01.01 la 10.01.16+10.01.30)	1001		24,733,000	20,063,000	24,733,000	24,733,000	19,344,754	5,388,246	18,478,915
Salarii de baza	100101		18,384,000	14,438,000	18,384,000	18,384,000	13,948,328	4,435,672	12,892,183
Sporuri pentru conditii de munca	100105		2,955,000	2,682,000	2,955,000	2,955,000	2,654,766	300,234	2,875,977
Alte sporuri	100106		1,584,000	1,376,000	1,584,000	1,584,000	1,352,556	231,444	1,343,736
Fond aferent platii cu ora	100111		1,358,000	1,245,000	1,358,000	1,358,000	1,173,707	184,293	1,175,604
Indemnizatii platite unor persoane din afara unitatii	100112		214,000	160,000	214,000	214,000	99,270	114,730	98,175
Indemnizatii de delegare	100113		13,000	7,000	13,000	13,000	3,939	9,061	3,445
Alte drepturi salariale in bani	100130		225,000	155,000	225,000	225,000	112,188	112,812	89,795
Cheltuieli salariale in natura (cod 10.02.01 la 10.02.06+10.02.30)	1002		744,000	636,000	744,000	744,000	314,432	429,568	293,217
Tichete de masa	100201		744,000	636,000	744,000	744,000	314,432	429,568	293,217
Contributii (cod 10.03.01 la 10.03.06)	1003		7,446,000	6,359,000	7,446,000	7,446,000	6,048,190	1,397,810	5,263,074
Contributii de asigurari sociale de stat	100301		5,688,000	4,862,000	5,688,000	5,688,000	4,695,854	992,146	4,010,639
Contributii de asigurari de somaj	100302		159,000	138,000	159,000	159,000	110,182	48,818	91,127
Contributii de asigurari sociale de sanatate	100303		1,438,000	1,234,000	1,438,000	1,438,000	1,156,202	281,798	956,630


A	B	1	2	3	4	5	6	7=5-6	8
Contributii de asigurari pentru accidente de munca si boli profesionale	100304		94,000	80,000	94,000	94,000	58,446	35,554	51,097
Contributii pentru concedii si indemnizatii	100306		67,000	45,000	67,000	67,000	27,506	39,494	153,581
TITLUL II BUNURI SI SERVICII (cod 20.01 la 20.06+20.09 la 20.16+20.18 la 20.25+20.27+20.30)	20		18,389,000	14,243,000	14,251,047	14,251,047	10,947,624	3,303,423	11,636,990
Bunuri si servicii (cod 20.01.01 la 20.01.09+20.01.30)	2001		6,480,000	5,633,000	5,638,000	5,638,000	4,522,786	1,115,214	4,886,270
Furnituri de birou	200101		229,000	193,000	193,000	193,000	137,272	55,728	132,069
Materiale pentru curatenie	200102		368,000	313,000	318,000	318,000	227,255	90,745	229,707
Incalzit, iluminat si forta motrica	200103		2,545,000	2,360,000	2,360,000	2,360,000	2,085,165	274,835	2,220,249
Apa, canal si salubritate	200104		411,000	392,000	392,000	392,000	358,248	33,752	321,743
Carburanti si lubrifianti	200105		182,000	106,000	106,000	106,000	38,439	67,561	63,846
Piese de schimb	200106		163,000	144,000	144,000	144,000	50,421	93,579	14,908
Transport	200107		175,000	170,000	170,000	170,000	131,038	38,962	146,503
Posta, telecomunicatii, radio, tv, internet	200108		228,000	174,000	174,000	174,000	151,689	22,311	150,128
Materiale si prestari de servicii cu caracter functional	200109		857,000	667,000	667,000	667,000	392,857	274,143	442,716
Alte bunuri si servicii pentru intretinere si functionare	200130		1,322,000	1,114,000	1,114,000	1,114,000	950,402	163,598	1,164,401
Reparatii curente	2002		319,000	151,000	151,000	151,000	63,690	87,310	62,369
Hrana (cod 20.03.01+20.03.02)	2003		1,118,000	931,000	931,000	931,000	784,356	146,644	886,597
Hrana pentru oameni	200301		1,118,000	931,000	931,000	931,000	784,356	146,644	886,597
Medicamente si materiale sanitare (cod 20.04.01 la 20.04.04)	2004		8,929,000	6,377,000	6,377,000	6,377,000	4,912,858	1,464,142	5,501,678
Medicamente	200401		6,203,000	4,339,000	4,339,000	4,339,000	3,481,924	857,076	4,052,192
Materiale sanitare	200402		1,610,000	1,017,000	1,017,000	1,017,000	817,771	199,229	560,889
Reactivi	200403		614,000	597,000	597,000	597,000	425,661	171,339	606,400
Dezinfectanti	200404		502,000	424,000	424,000	424,000	187,502	236,498	282,197
Bunuri de natura obiectelor de inventar (cod 20.05.01+20.05.03+20.05.30)	2005		502,000	412,000	412,000	412,000	232,086	179,914	83,118
Uniforme si echipament	200501		29,000	18,000	18,000	18,000		18,000	17,775
Lenjerie si accesorii de pat	200503		147,000	134,000	134,000	134,000	85,450	48,550	10,695
Alte obiecte de inventar	200530		326,000	260,000	260,000	260,000	146,636	113,364	54,648
Deplasari, detasari, transferari (cod 20.06.01+20.06.02)	2006		57,000	35,000	35,000	35,000	5,276	29,724	5,240
Deplasari interne, detasari, transferari	200601		56,000	35,000	35,000	35,000	5,276	29,724	5,240
Deplasari in strainatate	200602		1,000						
Materiale de laborator	2009		15,000	15,000	15,000	15,000		15,000	8,556

A	B	1	2	3	4	5	6	7=5-6	8
Carti, publicatii si materiale documentare	2011		21,000	15,000	15,000	15,000	205	14,795	
Consultanta si expertiza	2012		6,000	6,000	6,000	6,000	5,000	1,000	6,000
Pregatire profesionala	2013		59,000	47,000	47,000	47,000	9,746	37,254	7,460
Protectia muncii	2014		102,000	56,000	56,000	56,000	45,085	10,915	45,085
Munitie, furnituri si armament de natura activelor fixe pentru armata	2015		4,000	2,000	2,000	2,000		2,000	
Cheltuieli judiciare si extrajudiciare derivate din actiuni in reprezentarea intereselor statului, potrivit dispozitiilor legale	2025		31,000	31,000	31,000	31,000	7,016	23,984	6,996
Alte cheltuieli (cod 20.30.01 la 20.30.04+20.30.06+20.30.07+20.30.09+20.30.30)	2030		746,000	532,000	535,047	535,047	359,520	175,527	137,621
Reclama si publicitate	203001		2,000	2,000	2,000	2,000		2,000	
Prime de asigurare non-viata	203003		72,000	52,000	52,000	52,000	29,085	22,915	29,084
Chirii	203004		27,000	15,000	15,000	15,000		15,000	
Alte cheltuieli cu bunuri si servicii	203030		645,000	463,000	466,047	466,047	330,435	135,612	108,537
TITLUL X ALTE CHELTUIELI (cod 59.01+59.02+59.08+59.11+59.12+59.15+59.17+59.20+59.22+59.25+59.30+59.35)	59		346,000	171,000	171,000	171,000	122,023	48,977	122,023
Burse	5901		346,000	171,000	171,000	171,000	122,023	48,977	122,023
SECTIUNEA DE DEZVOLTARE (cod 51+55+56+70+81+84)	D		6,064,000	5,688,000	6,034,000	6,034,000	908,240	5,125,760	1,222,216
CHELTUIELI DE CAPITAL ((cod 71+72+75)	70		6,064,000	5,688,000	6,034,000	6,034,000	908,240	5,125,760	1,222,216
TITLUL XII . ACTIVE NEFINANCIARE (cod 71.01 + 71.03)	71		6,064,000	5,688,000	6,034,000	6,034,000	908,240	5,125,760	1,222,216
Active fixe (cod 71.01.01 la 71.01.03+71.01.30)	7101		5,491,000	5,115,000	5,461,000	5,461,000	747,181	4,713,819	1,207,153
Constructii	710101								20,435
Masini, echipamente si mijloace de transport	710102		2,510,000	2,450,000	2,510,000	2,510,000	13,953	2,496,047	34,012
Mobilier, aparatura birotica si alte active corporale	710103		190,000	180,000	190,000	190,000	161,324	28,676	151,191
Alte active fixe	710130		2,791,000	2,485,000	2,761,000	2,761,000	571,904	2,189,096	1,001,515
Reparatii capitale aferente activelor fixe	7103		573,000	573,000	573,000	573,000	161,059	411,941	15,063
A. CHELTUIELILE CURENTE (10+20+30+40+50+51+55+56+57+59)	01		51,658,000	41,472,000	47,345,047	47,345,047	36,777,023	10,568,024	35,794,219

NOTA: Sumele inscrise in col. 5 "Plati efectuate " cu semnul minus la art. 85, art. 85.01 "Plati efectuate din anii precedenti si recuperate in anul curent", se inscriu si pe col. 3 "Angajamente bugetare" si col. 4 "Angajamente legale" la acelasi cod tot cu semnul minus , astfel incat in col. 6 "Angajamente legale de platit" sa nu fie raportate sume.

Conducatorul institutiei

Ionu



Conducatorul compartimentului
financiar-contabil

Bobo

CONTUL DE EXECUTIE AL INSTITUTIILOR PUBLICE - CHELTUIELI

la data de 30.06.2014

Cod 21 Capitol 541010

Subcapitol


-lei-

Denumirea indicatorilor *)	Cod indicator	Credite de angajament	Credite bugetare		Angajamente bugetare	Angajamente legale	Plati efectuate	Angajamente legale de platit	Cheltuieli efective
			anuale aprobate la finele perioadei de raportare	trimestriale cumulate					
A	B	1	2	3	4	5	6	7=5-6	8
TOTAL CHELTUIELI(SECTIUNEA DE FUNCTIONARE+SECTIUNEA DE DEZVOLTARE)			663,000	388,000	593,000	593,000	312,986	280,014	331,832
SECTIUNEA DE FUNCTIONARE (cod 01+79+84)	F		663,000	388,000	593,000	593,000	312,986	280,014	328,314
CHELTUIELI CURENTE (10+20+30+40+50+51SF+55SF+57+59)	01F		663,000	388,000	593,000	593,000	312,986	280,014	328,314
TITLUL I CHELTUIELI DE PERSONAL (cod 10.01 la 10.03)	10		480,000	275,000	480,000	480,000	228,696	251,304	225,422
Cheltuieli salariale in bani (cod 10.01.01 la 10.01.16+10.01.30)	1001		380,000	220,000	380,000	380,000	183,722	196,278	180,023
Salarii de baza	100101		379,000	219,000	379,000	379,000	183,722	195,278	180,023
Indemnizatii de delegare	100113		1,000	1,000	1,000	1,000		1,000	
Contributii (cod 10.03.01 la 10.03.06)	1003		100,000	55,000	100,000	100,000	44,974	55,026	45,399
Contributii de asigurari sociale de stat	100301		74,000	40,000	74,000	74,000	34,763	39,237	34,850
Contributii de asigurari de somaj	100302		2,000	1,000	2,000	2,000	831	1,169	840
Contributii de asigurari sociale de sanatate	100303		20,000	11,000	20,000	20,000	8,582	11,418	8,600
Contributii de asigurari pentru accidente de munca si boli profesionale	100304		1,000	1,000	1,000	1,000	251	749	252
Contributii pentru concedii si indemnizatii	100306		3,000	2,000	3,000	3,000	547	2,453	857
TITLUL II BUNURI SI SERVICII (cod 20.01 la 20.06+20.09 la 20.16+20.18 la 20.25+20.27+20.30)	20		183,000	113,000	113,000	113,000	84,290	28,710	102,892
Bunuri si servicii (cod 20.01.01 la 20.01.09+20.01.30)	2001		77,000	56,000	56,000	56,000	39,205	16,795	57,807
Furnituri de birou	200101		5,000	3,000	3,000	3,000	2,262	738	2,262
Materiale pentru curatenie	200102		3,000	2,000	2,000	2,000	1,311	689	1,311

A	B	1	2	3	4	5	6	7=5-6	8
Incalzit, iluminat si forta motrica	200103		5,000	5,000	5,000	5,000	4,619	381	4,619
Apa, canal si salubritate	200104		1,000	1,000	1,000	1,000	636	364	636
Carburanti si lubrifianti	200105		8,000	2,000	2,000	2,000		2,000	2,700
Piese de schimb	200106		1,000	1,000	1,000	1,000		1,000	
Posta, telecomunicatii, radio, tv, internet	200108		24,000	14,000	14,000	14,000	13,273	727	13,312
Alte bunuri si servicii pentru intretinere si functionare	200130		30,000	28,000	28,000	28,000	17,104	10,896	32,967
Deplasari, detasari, transferari (cod 20.06.01+20.06.02)	2006		10,000	5,000	5,000	5,000		5,000	
Deplasari interne, detasari, transferari	200601		10,000	5,000	5,000	5,000		5,000	
Carti, publicatii si materiale documentare	2011		2,000	1,000	1,000	1,000		1,000	
Pregatire profesionala	2013		5,000	5,000	5,000	5,000		5,000	
Protectia muncii	2014		89,000	46,000	46,000	46,000	45,085	915	45,085
SECTIUNEA DE DEZVOLTARE (cod 51+55+56+70+81+84)	D								
CHELTUIELI DE CAPITAL ((cod 71+72+75)	70								3,518
TITLUL XII . ACTIVE NEFINANCIARE (cod 71.01 + 71.03)	71								3,518
Active fixe (cod 71.01.01 la 71.01.03+71.01.30)	7101								3,518
Mobilier, aparatura birotica si alte active corporale	710103								3,518
Alte active fixe	710130								2,268
A. CHELTUIELILE CURENTE (10+20+30+40+50+51+55+56+57+59)	01		663,000	388,000	593,000	593,000	312,986	280,014	328,314

NOTA: Sumele inscrise in col. 5 "Plati efectuate" cu semnul minus la Titlul 85, art. 85.01 "Plati efectuate din anii precedenti si recuperate in anul curent", se inscriu si pe col. 3 "Angajamente bugetare" si col. 4 "Angajamente legale" la acelasi cod tot cu semnul minus, astfel incat in col. 6 "Angajamente legale de platit" sa nu fie raportate sume.

Conducatorul institutiei



Conducatorul compartimentului
financiar-contabil

CONTUL DE EXECUTIE AL INSTITUTIILOR PUBLICE - CHELTUIELI

la data de 30.06.2014

Cod 21 Capitol 6610

Subcapitol

Denumirea indicatorilor *)	Cod indicator	Credite de angajament	Credite bugetare		Angajamente bugetare	Angajamente legale	Plati efectuate	Angajamente legale de platit	-lei-
			anuale aprobate la finele perioadei de raportare	trimestriale cumulate					Cheltuieli efective
A	B	1	2	3	4	5	6	7=5-6	8
TOTAL CHELTUIELI(SECTIUNEA DE FUNCTIONARE+SECTIUNEA DE DEZVOLTARE)			48,005,000	41,960,000	45,065,000	45,065,000	34,109,090	10,955,910	33,254,099
SECTIUNEA DE FUNCTIONARE (cod 01+79+84)	F		42,614,000	36,572,000	39,674,000	39,674,000	33,380,850	6,293,150	32,094,923
CHELTUIELI CURENTE (10+20+30+40+50+51SF+55SF+57+59)	01F		42,614,000	36,572,000	39,674,000	39,674,000	33,380,850	6,293,150	32,094,923
TITLUL I CHELTUIELI DE PERSONAL (cod 10.01 la 10.03)	10		26,938,000	23,841,000	26,938,000	26,938,000	23,209,127	3,728,873	21,446,463
Cheltuieli salariale in bani (cod 10.01.01 la 10.01.16+10.01.30)	1001		20,082,000	17,584,000	20,082,000	20,082,000	17,359,533	2,722,467	16,425,930
Salarii de baza	100101		14,196,000	12,246,000	14,196,000	14,196,000	12,138,211	2,057,789	11,017,496
Sporuri pentru conditii de munca	100105		2,835,000	2,620,000	2,835,000	2,835,000	2,616,601	218,399	2,834,668
Alte sporuri	100106		1,584,000	1,376,000	1,584,000	1,584,000	1,352,556	231,444	1,343,736
Fond aferent platii cu ora	100111		1,358,000	1,245,000	1,358,000	1,358,000	1,173,707	184,293	1,175,604
Indemnizatii platite unor persoane din afara unitatii	100112		6,000	6,000	6,000	6,000	4,051	1,949	3,555
Alte drepturi salariale in bani	100130		103,000	91,000	103,000	103,000	74,407	28,593	50,871
Cheltuieli salariale in natura (cod 10.02.01 la 10.02.06+10.02.30)	1002		744,000	636,000	744,000	744,000	314,432	429,568	293,217
Tichete de masa	100201		744,000	636,000	744,000	744,000	314,432	429,568	293,217
Contributii (cod 10.03.01 la 10.03.06)	1003		6,112,000	5,621,000	6,112,000	6,112,000	5,535,162	576,838	4,727,316
Contributii de asigurari sociale de stat	100301		4,733,000	4,347,000	4,733,000	4,733,000	4,307,918	425,082	3,604,509
Contributii de asigurari de somaj	100302		119,000	110,000	119,000	119,000	100,942	18,058	81,859
Contributii de asigurari sociale de sanatate	100303		1,173,000	1,084,000	1,173,000	1,173,000	1,059,221	113,779	855,221
Contributii de asigurari pentru accidente de munca si boli	100304		69,000	64,000	69,000	69,000	54,033	14,967	46,049

A	B	1	2	3	4	5	6	7=5-6	8
profesionale									
Contributii pentru concedii si indemnizatii	100306		18,000	16,000	18,000	18,000	13,048	4,952	139,678
TITLUL II BUNURI SI SERVICII (cod 20.01 la 20.06+20.09 la 20.16+20.18 la 20.25+20.27+20.30)	20		15,330,000	12,560,000	12,565,000	12,565,000	10,049,700	2,515,300	10,526,437
Bunuri si servicii (cod 20.01.01 la 20.01.09+20.01.30)	2001		4,813,000	4,624,000	4,629,000	4,629,000	3,961,422	667,578	4,137,603
Furnituri de birou	200101		169,000	156,000	156,000	156,000	120,227	35,773	108,704
Materiale pentru curatenie	200102		286,000	264,000	269,000	269,000	194,962	74,038	192,187
Incalzit, iluminat si forta motrica	200103		2,064,000	2,053,000	2,053,000	2,053,000	1,926,816	126,184	1,952,506
Apa, canal si salubritate	200104		367,000	366,000	366,000	366,000	348,960	17,040	311,718
Carburanti si lubrifianti	200105		44,000	37,000	37,000	37,000	24,535	12,465	33,999
Piese de schimb	200106		130,000	123,000	123,000	123,000	49,756	73,244	13,988
Transport	200107		163,000	163,000	163,000	163,000	131,038	31,962	146,503
Posta, telecomunicatii, radio, tv, internet	200108		119,000	115,000	115,000	115,000	103,262	11,738	102,300
Materiale si prestari de servicii cu caracter functional	200109		505,000	432,000	432,000	432,000	239,984	192,016	268,127
Alte bunuri si servicii pentru intretinere si functionare	200130		966,000	915,000	915,000	915,000	821,882	93,118	1,007,571
Reparatii curente	2002		76,000	74,000	74,000	74,000	36,155	37,845	35,499
Hrana (cod 20.03.01+20.03.02)	2003		730,000	730,000	730,000	730,000	643,340	86,660	724,134
Hrana pentru oameni	200301		730,000	730,000	730,000	730,000	643,340	86,660	724,134
Medicamente si materiale sanitare (cod 20.04.01 la 20.04.04)	2004		8,859,000	6,335,000	6,335,000	6,335,000	4,900,442	1,434,558	5,482,204
Medicamente	200401		6,163,000	4,313,000	4,313,000	4,313,000	3,475,051	837,949	4,039,201
Materiale sanitare	200402		1,599,000	1,013,000	1,013,000	1,013,000	816,228	196,772	557,730
Reactivi	200403		614,000	597,000	597,000	597,000	425,661	171,339	606,400
Dezinfectanti	200404		483,000	412,000	412,000	412,000	183,502	228,498	278,873
Bunuri de natura obiectelor de inventar (cod 20.05.01+20.05.03+20.05.30)	2005		336,000	328,000	328,000	328,000	207,780	120,220	73,235
Uniforme si echipament	200501		5,000	5,000	5,000	5,000		5,000	12,552
Lenjerie si accesorii de pat	200503		120,000	120,000	120,000	120,000	83,200	36,800	10,695
Alte obiecte de inventar	200530		211,000	203,000	203,000	203,000	124,580	78,420	49,988
Deplasari, detasari, transferari (cod 20.06.01+20.06.02)	2006		17,000	12,000	12,000	12,000	1,685	10,315	1,561
Deplasari interne, detasari, transferari	200601		17,000	12,000	12,000	12,000	1,685	10,315	1,561
Materiale de laborator	2009		15,000	15,000	15,000	15,000		15,000	8,556
Carti, publicatii si materiale documentare	2011		7,000	5,000	5,000	5,000		5,000	

A	B	1	2	3	4	5	6	7=5-6	8
Consultanta si expertiza	2012		6,000	6,000	6,000	6,000	5,000	1,000	6,000
Pregatire profesionala	2013		24,000	24,000	24,000	24,000	7,946	16,054	5,660
Protectia muncii	2014		5,000	5,000	5,000	5,000		5,000	
Cheltuieli judiciare si extrajudiciare derivate din actiuni in reprezentarea intereselor statului, potrivit dispozitiilor legale	2025		31,000	31,000	31,000	31,000	7,016	23,984	6,996
Alte cheltuieli (cod 20.30.01 la 20.30.04+20.30.06+20.30.07+20.30.09+20.30.30)	2030		411,000	371,000	371,000	371,000	278,914	92,086	44,989
Prime de asigurare non-viata	203003		72,000	52,000	52,000	52,000	29,085	22,915	29,084
Alte cheltuieli cu bunuri si servicii	203030		339,000	319,000	319,000	319,000	249,829	69,171	15,905
TITLUL X ALTE CHELTUIELI (cod 59.01+59.02+59.08+59.11+59.12+59.15+59.17+59.20+59.22+59.25+59.30+59.35)	59		346,000	171,000	171,000	171,000	122,023	48,977	122,023
Burse	5901		346,000	171,000	171,000	171,000	122,023	48,977	122,023
SECTIUNEA DE DEZVOLTARE (cod 51+55+56+70+81+84)	D		5,391,000	5,388,000	5,391,000	5,391,000	728,240	4,662,760	1,159,176
CHELTUIELI DE CAPITAL ((cod 71+72+75)	70		5,391,000	5,388,000	5,391,000	5,391,000	728,240	4,662,760	1,159,176
TITLUL XII . ACTIVE NEFINANCIARE (cod 71.01 + 71.03)	71		5,391,000	5,388,000	5,391,000	5,391,000	728,240	4,662,760	1,159,176
Active fixe (cod 71.01.01 la 71.01.03+71.01.30)	7101		4,818,000	4,815,000	4,818,000	4,818,000	567,181	4,250,819	1,144,113
Constructii	710101								1,151
Masini, echipamente si mijloace de transport	710102		2,350,000	2,350,000	2,350,000	2,350,000	13,953	2,336,047	21,586
Mobilier, aparatura birotica si alte active corporale	710103		170,000	170,000	170,000	170,000	161,324	8,676	134,485
Alte active fixe	710130		2,298,000	2,295,000	2,298,000	2,298,000	391,904	1,906,096	986,891
Reparatii capitale aferente activelor fixe	7103		573,000	573,000	573,000	573,000	161,059	411,941	15,063
A. CHELTUIELILE CURENTE (10+20+30+40+50+51+55+56+57+59)	01		42,614,000	36,572,000	39,674,000	39,674,000	33,380,850	6,293,150	32,094,923

NOTA: Sumele inscrise in col. 5 "Plati efectuate " cu semnul minus la Titlul 85, art. 85.01 "Plati efectuate din anii precedenti si recuperate in anul curent", se inscriu si pe col. 3 "Angajamente bugetare" si col. 4 "Angajamente legale" la acelasi cod tot cu semnul minus , astfel incat in col. 6 "Angajamente legale de platit" sa nu fie raportate sume.

Conducatorul institutiei

bonu



Conducatorul compartimentului
financiar-contabil

Abaj

CONTUL DE EXECUTIE AL INSTITUTIILOR PUBLICE - CHELTUIELI

la data de 30.06.2014

Cod 21 Capitol 661006001

Subcapitol

-lei-


Denumirea indicatorilor *)	Cod indicator	Credite de angajament	Credite bugetare		Angajamente bugetare	Angajamente legale	Plati efectuate	Angajamente legale de platit	Cheltuieli efective
			anuale aprobate la finele perioadei de raportare	trimestriale cumulate					
A	B	1	2	3	4	5	6	7=5-6	8
TOTAL CHELTUIELI(SECTIUNEA DE FUNCTIONARE+SECTIUNEA DE DEZVOLTARE)			34,620,000	29,402,000	32,069,000	32,069,000	27,002,819	5,066,181	26,111,298
SECTIUNEA DE FUNCTIONARE (cod 01+79+84)	F		34,280,000	29,062,000	31,729,000	31,729,000	26,873,163	4,855,837	25,406,691
CHELTUIELI CURENTE (10+20+30+40+50+51SF+55SF+57+59)	01F		34,280,000	29,062,000	31,729,000	31,729,000	26,873,163	4,855,837	25,406,691
TITLUL I CHELTUIELI DE PERSONAL (cod 10.01 la10.03)	10		21,809,000	19,142,000	21,809,000	21,809,000	18,807,852	3,001,148	17,098,149
Cheltuieli salariale in bani (cod 10.01.01 la 10.01.16+10.01.30)	1001		16,344,000	14,159,000	16,344,000	16,344,000	14,104,810	2,239,190	13,207,860
Salarii de baza	100101		11,806,000	10,067,000	11,806,000	11,806,000	10,117,393	1,688,607	9,022,194
Sporuri pentru conditii de munca	100105		1,819,000	1,630,000	1,819,000	1,819,000	1,701,957	117,043	1,910,255
Alte sporuri	100106		1,497,000	1,361,000	1,497,000	1,497,000	1,265,568	231,432	1,255,653
Fond aferent platii cu ora	100111		1,157,000	1,044,000	1,157,000	1,157,000	973,593	183,407	979,638
Indemnizatii platite unor persoane din afara unitatii	100112		4,000	4,000	4,000	4,000	2,561	1,439	1,955
Alte drepturi salariale in bani	100130		61,000	53,000	61,000	61,000	43,738	17,262	38,165
Cheltuieli salariale in natura (cod 10.02.01 la 10.02.06+10.02.30)	1002		500,000	410,000	500,000	500,000	152,986	347,014	152,883
Tichete de masa	100201		500,000	410,000	500,000	500,000	152,986	347,014	152,883
Contributii (cod 10.03.01 la 10.03.06)	1003		4,965,000	4,573,000	4,965,000	4,965,000	4,550,056	414,944	3,737,406
Contributii de asigurari sociale de stat	100301		3,824,000	3,517,000	3,824,000	3,824,000	3,512,258	311,742	2,835,531
Contributii de asigurari de somaj	100302		99,000	92,000	99,000	99,000	86,449	12,551	65,935
Contributii de asigurari sociale de sanatate	100303		987,000	913,000	987,000	987,000	905,589	81,411	686,804
Contributii de asigurari pentru accidente de munca si boli	100304		55,000	51,000	55,000	55,000	45,760	9,240	36,985

A	B	1	2	3	4	5	6	7=5-6	8
profesionale									
Contributii pentru concedii si indemnizatii	100306								112,151
TITLUL II BUNURI SI SERVICII (cod 20.01 la 20.06+20.09 la 20.16+20.18 la 20.25+20.27+20.30)	20		12,174,000	9,774,000	9,774,000	9,774,000	7,956,656	1,817,344	8,199,887
Bunuri si servicii (cod 20.01.01 la 20.01.09+20.01.30)	2001		3,392,000	3,264,000	3,264,000	3,264,000	2,842,266	421,734	2,880,362
Furnituri de birou	200101		94,000	85,000	85,000	85,000	67,502	17,498	48,812
Materiale pentru curatenie	200102		186,000	169,000	169,000	169,000	124,940	44,060	114,431
Incalzit, iluminat si forta motrica	200103		1,490,000	1,490,000	1,490,000	1,490,000	1,384,540	105,460	1,373,682
Apa, canal si salubritate	200104		309,000	309,000	309,000	309,000	298,225	10,775	257,879
Carburanti si lubrifianti	200105		20,000	20,000	20,000	20,000	15,660	4,340	21,542
Piese de schimb	200106		118,000	111,000	111,000	111,000	42,489	68,511	6,721
Transport	200107		163,000	163,000	163,000	163,000	131,038	31,962	146,503
Posta, telecomunicatii, radio, tv, internet	200108		69,000	69,000	69,000	69,000	65,494	3,506	64,287
Materiale si prestari de servicii cu caracter functional	200109		295,000	230,000	230,000	230,000	134,905	95,095	166,450
Alte bunuri si servicii pentru intretinere si functionare	200130		648,000	618,000	618,000	618,000	577,473	40,527	680,055
Reparatii curente	2002		12,000	12,000	12,000	12,000	2,290	9,710	2,518
Hrana (cod 20.03.01+20.03.02)	2003		405,000	405,000	405,000	405,000	386,338	18,662	372,452
Hrana pentru oameni	200301		405,000	405,000	405,000	405,000	386,338	18,662	372,452
Medicamente si materiale sanitare (cod 20.04.01 la 20.04.04)	2004		8,061,000	5,818,000	5,818,000	5,818,000	4,605,500	1,212,500	4,892,829
Medicamente	200401		5,608,000	3,970,000	3,970,000	3,970,000	3,252,657	717,343	3,638,652
Materiale sanitare	200402		1,499,000	961,000	961,000	961,000	781,443	179,557	456,631
Reactivi	200403		574,000	557,000	557,000	557,000	411,456	145,544	580,299
Dezinfectanti	200404		380,000	330,000	330,000	330,000	159,944	170,056	217,247
Bunuri de natura obiectelor de inventar (cod 20.05.01+20.05.03+20.05.30)	2005		78,000	74,000	74,000	74,000	25,151	48,849	1,175
Uniforme si echipament	200501		5,000	5,000	5,000	5,000		5,000	
Alte obiecte de inventar	200530		73,000	69,000	69,000	69,000	25,151	43,849	1,175
Deplasari, detasari, transferari (cod 20.06.01+20.06.02)	2006		16,000	11,000	11,000	11,000	1,077	9,923	953
Deplasari interne, detasari, transferari	200601		16,000	11,000	11,000	11,000	1,077	9,923	953
Pregatire profesionala	2013		15,000	15,000	15,000	15,000	6,226	8,774	3,940
Protectia muncii	2014		5,000	5,000	5,000	5,000		5,000	
Cheltuieli judiciare si extrajudiciare derivate din actiuni in reprezentarea intereselor statului, potrivit dispozitiilor legale	2025		31,000	31,000	31,000	31,000	7,016	23,984	6,996

A	B	1	2	3	4	5	6	7=5-6	8
Alte cheltuieli (cod 20.30.01 la 20.30.04+20.30.06+20.30.07+20.30.09+20.30.30)	2030		159,000	139,000	139,000	139,000	80,792	58,208	38,662
Prime de asigurare non-viata	203003		72,000	52,000	52,000	52,000	29,085	22,915	29,084
Alte cheltuieli cu bunuri si servicii	203030		87,000	87,000	87,000	87,000	51,707	35,293	9,578
TITLUL X ALTE CHELTUIELI (cod 59.01+59.02+59.08+59.11+59.12+59.15+59.17+59.20+59.22+59.25+59.30+59.35)	59		297,000	146,000	146,000	146,000	108,655	37,345	108,655
Burse	5901		297,000	146,000	146,000	146,000	108,655	37,345	108,655
SECTIUNEA DE DEZVOLTARE (cod 51+55+56+70+81+84)	D		340,000	340,000	340,000	340,000	129,656	210,344	704,607
CHELTUIELI DE CAPITAL ((cod 71+72+75)	70		340,000	340,000	340,000	340,000	129,656	210,344	704,607
TITLUL XII . ACTIVE NEFINANCIARE (cod 71.01 + 71.03)	71		340,000	340,000	340,000	340,000	129,656	210,344	704,607
Active fixe (cod 71.01.01 la 71.01.03+71.01.30)	7101		340,000	340,000	340,000	340,000	129,656	210,344	704,607
Alte active fixe	710130		340,000	340,000	340,000	340,000	129,656	210,344	704,607
A. CHELTUIELILE CURENTE (10+20+30+40+50+51+55+56+57+59)	01		34,280,000	29,062,000	31,729,000	31,729,000	26,873,163	4,855,837	25,406,691

NOTA: Sumele inscrise in col. 5 "Plati efectuate " cu semnul minus la Titlul 85, art. 85.01 "Plati efectuate din anii precedenti si recuperate in anul curent", se inscriu si pe col. 3 "Angajamente bugetare" si col. 4 "Angajamente legale" la acelasi cod tot cu semnul minus , astfel incat in col. 6 "Angajamente legale de platit" sa nu fie raportate sume.

Conducatorul institutiei



Conducatorul compartimentului
financiar-contabil

CONTUL DE EXECUTIE AL INSTITUTIILOR PUBLICE - CHELTUIELI

la data de 30.06.2014

Cod 21 Capitol 661006002

Subcapitol

-lei-


Denumirea indicatorilor *)	Cod indicator	Credite de angajament	Credite bugetare		Angajamente bugetare	Angajamente legale	Plati efectuate	Angajamente legale de platit	Cheltuieli efective
			anuale aprobate la finele perioadei de raportare	trimestriale cumulate					
A	B	1	2	3	4	5	6	7=5-6	8
TOTAL CHELTUIELI(SECTIUNEA DE FUNCTIONARE+SECTIUNEA DE DEZVOLTARE)			7,745,000	7,000,000	7,364,000	7,364,000	3,640,378	3,723,622	3,967,354
SECTIUNEA DE FUNCTIONARE (cod 01+79+84)	F		4,739,000	3,997,000	4,358,000	4,358,000	3,420,802	937,198	3,755,699
CHELTUIELI CURENTE (10+20+30+40+50+51SF+55SF+57+59)	01F		4,739,000	3,997,000	4,358,000	4,358,000	3,420,802	937,198	3,755,699
TITLUL I CHELTUIELI DE PERSONAL (cod 10.01 la10.03)	10		3,056,000	2,700,000	3,056,000	3,056,000	2,573,427	482,573	2,537,031
Cheltuieli salariale in bani (cod 10.01.01 la 10.01.16+10.01.30)	1001		2,178,000	1,922,000	2,178,000	2,178,000	1,909,286	268,714	1,885,272
Salarii de baza	100101		1,316,000	1,140,000	1,316,000	1,316,000	1,124,897	191,103	1,112,167
Sporuri pentru conditii de munca	100105		683,000	605,000	683,000	683,000	609,220	73,780	615,783
Alte sporuri	100106		87,000	87,000	87,000	87,000	86,988	12	88,083
Fond aferent platii cu ora	100111		60,000	60,000	60,000	60,000	59,687	313	58,443
Indemnizatii platite unor persoane din afara unitatii	100112		2,000	2,000	2,000	2,000	1,490	510	1,600
Alte drepturi salariale in bani	100130		30,000	28,000	30,000	30,000	27,004	2,996	9,196
Cheltuieli salariale in natura (cod 10.02.01 la 10.02.06+10.02.30)	1002		130,000	114,000	130,000	130,000	51,864	78,136	32,229
Tichete de masa	100201		130,000	114,000	130,000	130,000	51,864	78,136	32,229
Contributii (cod 10.03.01 la 10.03.06)	1003		748,000	664,000	748,000	748,000	612,277	135,723	619,530
Contributii de asigurari sociale de stat	100301		615,000	547,000	615,000	615,000	514,576	100,424	489,364
Contributii de asigurari de somaj	100302		11,000	10,000	11,000	11,000	8,066	2,934	9,524
Contributii de asigurari sociale de sanatate	100303		112,000	99,000	112,000	112,000	83,953	28,047	99,111
Contributii de asigurari pentru accidente de munca si boli	100304		7,000	6,000	7,000	7,000	4,518	2,482	5,328

A	B	1	2	3	4	5	6	7=5-6	8
profesionale									
Contributii pentru concedii si indemnizatii	100306		3,000	2,000	3,000	3,000	1,164	1,836	16,203
TITLUL II BUNURI SI SERVICII (cod 20.01 la 20.06+20.09 la 20.16+20.18 la 20.25+20.27+20.30)	20		1,651,000	1,281,000	1,286,000	1,286,000	839,367	446,633	1,210,660
Bunuri si servicii (cod 20.01.01 la 20.01.09+20.01.30)	2001		648,000	587,000	592,000	592,000	459,334	132,666	572,544
Furnituri de birou	200101		15,000	11,000	11,000	11,000	3,225	7,775	6,965
Materiale pentru curatenie	200102		25,000	20,000	25,000	25,000	11,879	13,121	18,317
Incalzit, iluminat si forta motrica	200103		278,000	267,000	267,000	267,000	267,004	-4	277,554
Apa, canal si salubritate	200104		15,000	14,000	14,000	14,000	11,872	2,128	22,124
Carburanti si lubrifianti	200105		14,000	7,000	7,000	7,000	3,663	3,337	7,202
Posta, telecomunicatii, radio, tv, internet	200108		28,000	24,000	24,000	24,000	19,562	4,438	19,807
Materiale si prestari de servicii cu caracter functional	200109		80,000	72,000	72,000	72,000	7,318	64,682	10,757
Alte bunuri si servicii pentru intretinere si functionare	200130		193,000	172,000	172,000	172,000	134,811	37,189	209,818
Reparatii curente	2002		14,000	12,000	12,000	12,000	4,169	7,831	3,285
Hrana (cod 20.03.01+20.03.02)	2003		130,000	130,000	130,000	130,000	85,595	44,405	150,170
Hrana pentru oameni	200301		130,000	130,000	130,000	130,000	85,595	44,405	150,170
Medicamente si materiale sanitare (cod 20.04.01 la 20.04.04)	2004		561,000	280,000	280,000	280,000	82,295	197,705	389,390
Medicamente	200401		370,000	158,000	158,000	158,000	41,933	116,067	228,472
Materiale sanitare	200402		90,000	42,000	42,000	42,000	25,483	16,517	91,983
Reactivi	200403		32,000	32,000	32,000	32,000	10,209	21,791	22,105
Dezinfectanti	200404		69,000	48,000	48,000	48,000	4,670	43,330	46,830
Bunuri de natura obiectelor de inventar (cod 20.05.01+20.05.03+20.05.30)	2005		13,000	9,000	9,000	9,000	2,524	6,476	72,060
Uniforme si echipament	200501								12,552
Lenjerie si accesorii de pat	200503								10,695
Alte obiecte de inventar	200530		13,000	9,000	9,000	9,000	2,524	6,476	48,813
Deplasari, detasari, transferari (cod 20.06.01+20.06.02)	2006		1,000	1,000	1,000	1,000	608	392	608
Deplasari interne, detasari, transferari	200601		1,000	1,000	1,000	1,000	608	392	608
Materiale de laborator	2009		15,000	15,000	15,000	15,000		15,000	8,556
Carti, publicatii si materiale documentare	2011		7,000	5,000	5,000	5,000		5,000	
Consultanta si expertiza	2012		6,000	6,000	6,000	6,000	5,000	1,000	6,000
Pregatire profesionala	2013		4,000	4,000	4,000	4,000	1,720	2,280	1,720

A	B	1	2	3	4	5	6	7=5-6	8
Alte cheltuieli (cod 20.30.01 la 20.30.04+20.30.06+20.30.07+20.30.09+20.30.30)	2030		252,000	232,000	232,000	232,000	198,122	33,878	6,327
Alte cheltuieli cu bunuri si servicii	203030		252,000	232,000	232,000	232,000	198,122	33,878	6,327
TITLUL X ALTE CHELTUIELI (cod 59.01+59.02+59.08+59.11+59.12+59.15+59.17+59.20+59.22+59.25+59.30+59.35)	59		32,000	16,000	16,000	16,000	8,008	7,992	8,008
Burse	5901		32,000	16,000	16,000	16,000	8,008	7,992	8,008
SECTIUNEA DE DEZVOLTARE (cod 51+55+56+70+81+84)	D		3,006,000	3,003,000	3,006,000	3,006,000	219,576	2,786,424	211,655
CHELTUIELI DE CAPITAL ((cod 71+72+75)	70		3,006,000	3,003,000	3,006,000	3,006,000	219,576	2,786,424	211,655
TITLUL XII . ACTIVE NEFINANCIARE (cod 71.01 + 71.03)	71		3,006,000	3,003,000	3,006,000	3,006,000	219,576	2,786,424	211,655
Active fixe (cod 71.01.01 la 71.01.03+71.01.30)	7101		2,433,000	2,430,000	2,433,000	2,433,000	58,517	2,374,483	196,592
Masini, echipamente si mijloace de transport	710102		2,050,000	2,050,000	2,050,000	2,050,000	13,953	2,036,047	
Mobilier, aparatura birotica si alte active corporale	710103								134,472
Alte active fixe	710130		383,000	380,000	383,000	383,000	44,564	338,436	62,120
Reparatii capitale aferente activelor fixe	7103		573,000	573,000	573,000	573,000	161,059	411,941	15,063
A. CHELTUIELILE CURENTE (10+20+30+40+50+51+55+56+57+59)	01		4,739,000	3,997,000	4,358,000	4,358,000	3,420,802	937,198	3,755,699

NOTA: Sumele inscrise in col. 5 "Plati efectuate " cu semnul minus la Titlul 85, art. 85.01 "Plati efectuate din anii precedenti si recuperate in anul curent", se inscriu si pe col. 3 "Angajamente bugetare" si col. 4 "Angajamente legale" la acelasi cod tot cu semnul minus , astfel incat in col. 6 "Angajamente legale de platit" sa nu fie raportate sume.

Conducatorul institutiei



Conducatorul compartimentului
financiar-contabil

[Handwritten signature]

CONTUL DE EXECUTIE AL INSTITUTIILOR PUBLICE - CHELTUIELI

la data de 30.06.2014

Cod 21 Capitol 661006003

Subcapitol

-lei-

Denumirea indicatorilor *)	Cod indicator	Credite de angajament	Credite bugetare		Angajamente bugetare	Angajamente legale	Plati efectuate	Angajamente legale de platit	Cheltuieli efective
			anuale aprobate la finele perioadei de raportare	trimestriale cumulate					
A	B	1	2	3	4	5	6	7=5-6	8
TOTAL CHELTUIELI(SECTIUNEA DE FUNCTIONARE+SECTIUNEA DE DEZVOLTARE)			5,640,000	5,558,000	5,632,000	5,632,000	3,465,893	2,166,107	3,175,447
SECTIUNEA DE FUNCTIONARE (cod 01+79+84)	F		3,595,000	3,513,000	3,587,000	3,587,000	3,086,885	500,115	2,932,533
CHELTUIELI CURENTE (10+20+30+40+50+51SF+55SF+57+59)	01F		3,595,000	3,513,000	3,587,000	3,587,000	3,086,885	500,115	2,932,533
TITLUL I CHELTUIELI DE PERSONAL (cod 10.01 la10.03)	10		2,073,000	1,999,000	2,073,000	2,073,000	1,827,848	245,152	1,811,283
Cheltuieli salariale in bani (cod 10.01.01 la 10.01.16+10.01.30)	1001		1,560,000	1,503,000	1,560,000	1,560,000	1,345,437	214,563	1,332,798
Salarii de baza	100101		1,074,000	1,039,000	1,074,000	1,074,000	891,701	182,299	883,135
Sporuri pentru conditii de munca	100105		333,000	313,000	333,000	333,000	309,644	23,356	308,630
Fond aferent platii cu ora	100111		141,000	141,000	141,000	141,000	140,427	573	137,523
Alte drepturi salariale in bani	100130		12,000	10,000	12,000	12,000	3,665	8,335	3,510
Cheltuieli salariale in natura (cod 10.02.01 la 10.02.06+10.02.30)	1002		114,000	112,000	114,000	114,000	109,582	4,418	108,105
Tichete de masa	100201		114,000	112,000	114,000	114,000	109,582	4,418	108,105
Contributii (cod 10.03.01 la 10.03.06)	1003		399,000	384,000	399,000	399,000	372,829	26,171	370,380
Contributii de asigurari sociale de stat	100301		294,000	283,000	294,000	294,000	281,084	12,916	279,614
Contributii de asigurari de somaj	100302		9,000	8,000	9,000	9,000	6,427	2,573	6,400
Contributii de asigurari sociale de sanatate	100303		74,000	72,000	74,000	74,000	69,679	4,321	69,306
Contributii de asigurari pentru accidente de munca si boli profesionale	100304		7,000	7,000	7,000	7,000	3,755	3,245	3,736
Contributii pentru concedii si indemnizatii	100306		15,000	14,000	15,000	15,000	11,884	3,116	11,324


A	B	1	2	3	4	5	6	7=5-6	8
TITLUL II BUNURI SI SERVICII (cod 20.01 la 20.06+20.09 la 20.16+20.18 la 20.25+20.27+20.30)	20		1,505,000	1,505,000	1,505,000	1,505,000	1,253,677	251,323	1,115,890
Bunuri si servicii (cod 20.01.01 la 20.01.09+20.01.30)	2001		773,000	773,000	773,000	773,000	659,822	113,178	684,697
Furnituri de birou	200101		60,000	60,000	60,000	60,000	49,500	10,500	52,927
Materiale pentru curatenie	200102		75,000	75,000	75,000	75,000	58,143	16,857	59,439
Incalzit, iluminat si forta motrica	200103		296,000	296,000	296,000	296,000	275,272	20,728	301,270
Apa, canal si salubritate	200104		43,000	43,000	43,000	43,000	38,863	4,137	31,715
Carburanti si lubrifianti	200105		10,000	10,000	10,000	10,000	5,212	4,788	5,255
Piese de schimb	200106		12,000	12,000	12,000	12,000	7,267	4,733	7,267
Posta, telecomunicatii, radio, tv, internet	200108		22,000	22,000	22,000	22,000	18,206	3,794	18,206
Materiale si prestari de servicii cu caracter functional	200109		130,000	130,000	130,000	130,000	97,761	32,239	90,920
Alte bunuri si servicii pentru intretinere si functionare	200130		125,000	125,000	125,000	125,000	109,598	15,402	117,698
Reparatii curente	2002		50,000	50,000	50,000	50,000	29,696	20,304	29,696
Hrana (cod 20.03.01+20.03.02)	2003		195,000	195,000	195,000	195,000	171,407	23,593	201,512
Hrana pentru oameni	200301		195,000	195,000	195,000	195,000	171,407	23,593	201,512
Medicamente si materiale sanitare (cod 20.04.01 la 20.04.04)	2004		237,000	237,000	237,000	237,000	212,647	24,353	199,985
Medicamente	200401		185,000	185,000	185,000	185,000	180,461	4,539	172,077
Materiale sanitare	200402		10,000	10,000	10,000	10,000	9,302	698	9,116
Reactivi	200403		8,000	8,000	8,000	8,000	3,996	4,004	3,996
Dezinfectanti	200404		34,000	34,000	34,000	34,000	18,888	15,112	14,796
Bunuri de natura obiectelor de inventar (cod 20.05.01+20.05.03+20.05.30)	2005		245,000	245,000	245,000	245,000	180,105	64,895	
Lenjerie si accesori de pat	200503		120,000	120,000	120,000	120,000	83,200	36,800	
Alte obiecte de inventar	200530		125,000	125,000	125,000	125,000	96,905	28,095	
Pregatire profesionala	2013		5,000	5,000	5,000	5,000		5,000	
TITLUL X ALTE CHELTUIELI (cod 59.01+59.02+59.08+59.11+59.12+59.15+59.17+59.20+59.22+59.25+59.30+59.35)	59		17,000	9,000	9,000	9,000	5,360	3,640	5,360
Burse	5901		17,000	9,000	9,000	9,000	5,360	3,640	5,360
SECTIUNEA DE DEZVOLTARE (cod 51+55+56+70+81+84)	D		2,045,000	2,045,000	2,045,000	2,045,000	379,008	1,665,992	242,914
CHELTUIELI DE CAPITAL ((cod 71+72+75)	70		2,045,000	2,045,000	2,045,000	2,045,000	379,008	1,665,992	242,914
TITLUL XII . ACTIVE NEFINANCIARE (cod 71.01 + 71.03)	71		2,045,000	2,045,000	2,045,000	2,045,000	379,008	1,665,992	242,914
Active fixe (cod 71.01.01 la 71.01.03+71.01.30)	7101		2,045,000	2,045,000	2,045,000	2,045,000	379,008	1,665,992	242,914

A	B	1	2	3	4	5	6	7=5-6	8
Constructii	710101								1,151
Masini, echipamente si mijloace de transport	710102		300,000	300,000	300,000	300,000		300,000	21,586
Mobilier, aparatura birotica si alte active corporale	710103		170,000	170,000	170,000	170,000	161,324	8,676	13
Alte active fixe	710130		1,575,000	1,575,000	1,575,000	1,575,000	217,684	1,357,316	220,164
A. CHELTUIELILE CURENTE (10+20+30+40+50+51+55+56+57+59)	01		3,595,000	3,513,000	3,587,000	3,587,000	3,086,885	500,115	2,932,533

NOTA: Sumele inscrise in col. 5 "Plati efectuate" cu semnul minus la Titlul 85, art. 85.01 "Plati efectuate din anii precedenti si recuperate in anul curent", se inscriu si pe col. 3 "Angajamente bugetare" si col. 4 "Angajamente legale" la acelasi cod tot cu semnul minus, astfel incat in col. 6 "Angajamente legale de platit" sa nu fie raportate sume.

Conducatorul institutiei

[Signature]



Conducatorul compartimentului
financiar-contabil

[Signature]

CONTUL DE EXECUTIE AL INSTITUTIILOR PUBLICE - CHELTUIELI

la data de 30.06.2014

Cod 21 Capitol 6710

Subcapitol


-lei-

Denumirea indicatorilor *)	Cod indicator	Credite de angajament	Credite bugetare		Angajamente bugetare	Angajamente legale	Plati efectuate	Angajamente legale de platit	Cheltuieli efective
			anuale aprobate la finele perioadei de raportare	trimestriale cumulate					
A	B	1	2	3	4	5	6	7=5-6	8
TOTAL CHELTUIELI(SECTIUNEA DE FUNCTIONARE+SECTIUNEA DE DEZVOLTARE)			2,554,000	1,408,000	2,356,000	2,356,000	1,231,948	1,124,052	1,135,448
SECTIUNEA DE FUNCTIONARE (cod 01+79+84)	F		2,304,000	1,278,000	2,106,000	2,106,000	1,101,948	1,004,052	1,120,797
CHELTUIELI CURENTE (10+20+30+40+50+51SF+55SF+57+59)	01F		2,304,000	1,278,000	2,106,000	2,106,000	1,101,948	1,004,052	1,120,797
TITLUL I CHELTUIELI DE PERSONAL (cod 10.01 la 10.03)	10		1,789,000	961,000	1,789,000	1,789,000	869,389	919,611	873,674
Cheltuieli salariale in bani (cod 10.01.01 la 10.01.16+10.01.30)	1001		1,445,000	782,000	1,445,000	1,445,000	702,294	742,706	705,244
Salarii de baza	100101		1,230,000	625,000	1,230,000	1,230,000	602,304	627,696	606,775
Sporuri pentru conditii de munca	100105		5,000	3,000	5,000	5,000	2,272	2,728	2,120
Indemnizatii platite unor persoane din afara unitatii	100112		200,000	150,000	200,000	200,000	93,779	106,221	92,904
Indemnizatii de delegare	100113		10,000	4,000	10,000	10,000	3,939	6,061	3,445
Contributii (cod 10.03.01 la 10.03.06)	1003		344,000	179,000	344,000	344,000	167,095	176,905	168,430
Contributii de asigurari sociale de stat	100301		256,000	131,000	256,000	256,000	125,797	130,203	127,524
Contributii de asigurari de somaj	100302		7,000	5,000	7,000	7,000	3,020	3,980	3,042
Contributii de asigurari sociale de sanatate	100303		65,000	34,000	65,000	65,000	31,436	33,564	31,659
Contributii de asigurari pentru accidente de munca si boli profesionale	100304		4,000	3,000	4,000	4,000	1,950	2,050	2,407
Contributii pentru concedii si indemnizatii	100306		12,000	6,000	12,000	12,000	4,892	7,108	3,798
TITLUL II BUNURI SI SERVICII (cod 20.01 la 20.06+20.09 la 20.16+20.18 la 20.25+20.27+20.30)	20		515,000	317,000	317,000	317,000	232,559	84,441	247,123
Bunuri si servicii (cod 20.01.01 la 20.01.09+20.01.30)	2001		454,000	280,000	280,000	280,000	213,758	66,242	212,963

A	B	1	2	3	4	5	6	7=5-6	8
Furnituri de birou	200101		12,000	6,000	6,000	6,000	5,943	57	5,943
Materiale pentru curatenie	200102		4,000	2,000	2,000	2,000	503	1,497	503
Incalzit, iluminat si forta motrica	200103		80,000	41,000	41,000	41,000	33,127	7,873	33,127
Apa, canal si salubritate	200104		12,000	6,000	6,000	6,000	5,012	988	5,012
Carburanti si lubrifianti	200105		34,000	14,000	14,000	14,000	9,000	5,000	10,870
Piese de schimb	200106		3,000	2,000	2,000	2,000		2,000	
Transport	200107		2,000	1,000	1,000	1,000		1,000	
Posta, telecomunicatii, radio, tv, internet	200108		20,000	11,000	11,000	11,000	9,263	1,737	9,263
Materiale si prestari de servicii cu caracter functional	200109		229,000	171,000	171,000	171,000	131,742	39,258	129,192
Alte bunuri si servicii pentru intretinere si functionare	200130		58,000	26,000	26,000	26,000	19,168	6,832	19,053
Reparatii curente	2002		27,000	12,000	12,000	12,000	9,204	2,796	9,204
Bunuri de natura obiectelor de inventar (cod 20.05.01+20.05.03+20.05.30)	2005		18,000	13,000	13,000	13,000	8,027	4,973	4,660
Alte obiecte de inventar	200530		18,000	13,000	13,000	13,000	8,027	4,973	4,660
Deplasari, detasari, transferari (cod 20.06.01+20.06.02)	2006		5,000	4,000	4,000	4,000	1,570	2,430	1,609
Deplasari interne, detasari, transferari	200601		5,000	4,000	4,000	4,000	1,570	2,430	1,609
Carti, publicatii si materiale documentare	2011		6,000	4,000	4,000	4,000		4,000	
Pregatire profesionala	2013		5,000	4,000	4,000	4,000		4,000	
Alte cheltuieli (cod 20.30.01 la 20.30.04+20.30.06+20.30.07+20.30.09+20.30.30)	2030								18,687
Alte cheltuieli cu bunuri si servicii	203030								18,687
SECTIUNEA DE DEZVOLTARE (cod 51+55+56+70+81+84)	D		250,000	130,000	250,000	250,000	130,000	120,000	14,651
CHELTUIELI DE CAPITAL ((cod 71+72+75)	70		250,000	130,000	250,000	250,000	130,000	120,000	14,651
TITLUL XII ACTIVE NEFINANCIARE (cod 71.01 + 71.03)	71		250,000	130,000	250,000	250,000	130,000	120,000	14,651
Active fixe (cod 71.01.01 la 71.01.03+71.01.30)	7101		250,000	130,000	250,000	250,000	130,000	120,000	14,651
Constructii	710101								11,646
Mobilier, aparatura birotica si alte active corporale	710103								3,005
Alte active fixe	710130		250,000	130,000	250,000	250,000	130,000	120,000	
A. CHELTUIELILE CURENTE (10+20+30+40+50+51+55+56+57+59)	01		2,304,000	1,278,000	2,106,000	2,106,000	1,101,948	1,004,052	1,120,797

NOTA: Sumele inscrise in col. 5 "Plati efectuate " cu semnul minus la art. 85, art. 85.01 "Plati efectuate din anii precedenti si recuperate in anul curent", se inscriu si pe col. 3 "Angajamente bugetare" si col. 4 "Angajamente legale" la acelasi cod tot cu semnul minus , astfel incat in col. 6 "Angajamente legale de platit" sa nu fie raportate sume.

Conducatorul institutiei



Conducatorul compartimentului
financiar-contabil

A handwritten signature in black ink, positioned below the title of the financial-accounting department head.

CONTUL DE EXECUTIE AL INSTITUTIILOR PUBLICE - CHELTUIELI

la data de 30.06.2014

Cod 21 Capitol 67100303

Subcapitol


-lei-

Denumirea indicatorilor *)	Cod indicator	Credite de angajament	Credite bugetare		Angajamente bugetare	Angajamente legale	Plati efectuate	Angajamente legale de platit	Cheltuieli efective
			anuale aprobate la finele perioadei de raportare	trimestriale cumulate					
A	B	1	2	3	4	5	6	7=5-6	8
TOTAL CHELTUIELI(SECTIUNEA DE FUNCTIONARE+SECTIUNEA DE DEZVOLTARE)			904,000	451,000	793,000	793,000	417,085	375,915	304,773
SECTIUNEA DE FUNCTIONARE (cod 01+79+84)	F		654,000	321,000	543,000	543,000	287,085	255,915	290,122
CHELTUIELI CURENTE (10+20+30+40+50+51SF+55SF+57+59)	01F		654,000	321,000	543,000	543,000	287,085	255,915	290,122
TITLUL I CHELTUIELI DE PERSONAL (cod 10.01 la 10.03)	10		461,000	239,000	461,000	461,000	230,330	230,670	233,595
Cheltuieli salariale in bani (cod 10.01.01 la 10.01.16+10.01.30)	1001		360,000	185,000	360,000	360,000	180,548	179,452	183,240
Salarii de baza	100101		360,000	185,000	360,000	360,000	180,548	179,452	183,240
Contributii (cod 10.03.01 la 10.03.06)	1003		101,000	54,000	101,000	101,000	49,782	51,218	50,355
Contributii de asigurari sociale de stat	100301		75,000	39,000	75,000	75,000	37,829	37,171	38,988
Contributii de asigurari de somaj	100302		2,000	2,000	2,000	2,000	907	1,093	915
Contributii de asigurari sociale de sanatate	100303		19,000	10,000	19,000	19,000	9,444	9,556	9,520
Contributii de asigurari pentru accidente de munca si boli profesionale	100304		1,000	1,000	1,000	1,000	305	695	153
Contributii pentru concedii si indemnizatii	100306		4,000	2,000	4,000	4,000	1,297	2,703	779
TITLUL II BUNURI SI SERVICII (cod 20.01 la 20.06+20.09 la 20.16+20.18 la 20.25+20.27+20.30)	20		193,000	82,000	82,000	82,000	56,755	25,245	56,527
Bunuri si servicii (cod 20.01.01 la 20.01.09+20.01.30)	2001		179,000	79,000	79,000	79,000	56,305	22,695	56,527
Furnituri de birou	200101		4,000	2,000	2,000	2,000	1,943	57	1,943
Materiale pentru curatenie	200102		1,000	1,000	1,000	1,000	503	497	503
Incalzit, iluminat si forta motrica	200103		52,000	16,000	16,000	16,000	12,384	3,616	12,384

A	B	1	2	3	4	5	6	7=5-6	8
Apa, canal si salubritate	200104		8,000	4,000	4,000	4,000	3,954	46	3,954
Carburanti si lubrifianti	200105		4,000	2,000	2,000	2,000	1,000	1,000	1,222
Posta, telecomunicatii, radio, tv, internet	200108		8,000	4,000	4,000	4,000	3,192	808	3,192
Materiale si prestari de servicii cu caracter functional	200109		64,000	36,000	36,000	36,000	26,128	9,872	26,128
Alte bunuri si servicii pentru intretinere si functionare	200130		38,000	14,000	14,000	14,000	7,201	6,799	7,201
Reparatii curente	2002		12,000	2,000	2,000	2,000		2,000	
Bunuri de natura obiectelor de inventar (cod 20.05.01+20.05.03+20.05.30)	2005		1,000	1,000	1,000	1,000	450	550	
Alte obiecte de inventar	200530		1,000	1,000	1,000	1,000	450	550	
Carti, publicatii si materiale documentare	2011		1,000						
SECTIUNEA DE DEZVOLTARE (cod 51+55+56+70+81+84)	D		250,000	130,000	250,000	250,000	130,000	120,000	14,651
CHELTUIELI DE CAPITAL ((cod 71+72+75)	70		250,000	130,000	250,000	250,000	130,000	120,000	14,651
TITLUL XII . ACTIVE NEFINANCIARE (cod 71.01 + 71.03)	71		250,000	130,000	250,000	250,000	130,000	120,000	14,651
Active fixe (cod 71.01.01 la 71.01.03+71.01.30)	7101		250,000	130,000	250,000	250,000	130,000	120,000	14,651
Constructii	710101								11,646
Mobilier, aparatura birotica si alte active corporale	710103								3,005
Alte active fixe	710130		250,000	130,000	250,000	250,000	130,000	120,000	
A. CHELTUIELILE CURENTE (10+20+30+40+50+51+55+56+57+59)	01		654,000	321,000	543,000	543,000	287,085	255,915	290,122

NOTA: Sumele inscrise in col. 5 "Plati efectuate " cu semnul minus la Titlul 85, art. 85.01 "Plati efectuate din anii precedenti si recuperate in anul curent", se inscriu si pe col. 3 "Angajamente bugetare" si col. 4 "Angajamente legale" la acelasi cod tot cu semnul minus , astfel incat in col. 6 "Angajamente legale de platit" sa nu fie raportate sume.

Conducatorul institutiei



Conducatorul compartimentului
financiar-contabil

CONTUL DE EXECUTIE AL INSTITUTIILOR PUBLICE - CHELTUIELI

la data de 30.06.2014

Cod 21 Capitol 67100330

Subcapitol


-lei-

Denumirea indicatorilor *)	Cod indicator	Credite de angajament	Credite bugetare		Angajamente bugetare	Angajamente legale	Plati efectuate	Angajamente legale de platit	Cheltuieli efective
			anuale aprobate la finele perioadei de raportare	trimestriale cumulate					
A	B	1	2	3	4	5	6	7=5-6	8
TOTAL CHELTUIELI(SECTIUNEA DE FUNCTIONARE+SECTIUNEA DE DEZVOLTARE)			1,650,000	957,000	1,563,000	1,563,000	814,863	748,137	830,675
SECTIUNEA DE FUNCTIONARE (cod 01+79+84)	F		1,650,000	957,000	1,563,000	1,563,000	814,863	748,137	830,675
CHELTUIELI CURENTE (10+20+30+40+50+51SF+55SF+57+59)	01F		1,650,000	957,000	1,563,000	1,563,000	814,863	748,137	830,675
TITLUL I CHELTUIELI DE PERSONAL (cod 10.01 la 10.03)	10		1,328,000	722,000	1,328,000	1,328,000	639,059	688,941	640,079
Cheltuieli salariale in bani (cod 10.01.01 la 10.01.16+10.01.30)	1001		1,085,000	597,000	1,085,000	1,085,000	521,746	563,254	522,004
Salarii de baza	100101		870,000	440,000	870,000	870,000	421,756	448,244	423,535
Sporuri pentru conditii de munca	100105		5,000	3,000	5,000	5,000	2,272	2,728	2,120
Indemnizatii platite unor persoane din afara unitatii	100112		200,000	150,000	200,000	200,000	93,779	106,221	92,904
Indemnizatii de delegare	100113		10,000	4,000	10,000	10,000	3,939	6,061	3,445
Contributii (cod 10.03.01 la 10.03.06)	1003		243,000	125,000	243,000	243,000	117,313	125,687	118,075
Contributii de asigurari sociale de stat	100301		181,000	92,000	181,000	181,000	87,968	93,032	88,536
Contributii de asigurari de somaj	100302		5,000	3,000	5,000	5,000	2,113	2,887	2,127
Contributii de asigurari sociale de sanatate	100303		46,000	24,000	46,000	46,000	21,992	24,008	22,139
Contributii de asigurari pentru accidente de munca si boli profesionale	100304		3,000	2,000	3,000	3,000	1,645	1,355	2,254
Contributii pentru concedii si indemnizatii	100306		8,000	4,000	8,000	8,000	3,595	4,405	3,019
TITLUL II BUNURI SI SERVICII (cod 20.01 la 20.06+20.09 la 20.16+20.18 la 20.25+20.27+20.30)	20		322,000	235,000	235,000	235,000	175,804	59,196	190,596
Bunuri si servicii (cod 20.01.01 la 20.01.09+20.01.30)	2001		275,000	201,000	201,000	201,000	157,453	43,547	156,436

A	B	1	2	3	4	5	6	7=5-6	8
Furnituri de birou	200101		8,000	4,000	4,000	4,000	4,000		4,000
Materiale pentru curatenie	200102		3,000	1,000	1,000	1,000		1,000	
Incalzit, iluminat si forta motrica	200103		28,000	25,000	25,000	25,000	20,743	4,257	20,743
Apa, canal si salubritate	200104		4,000	2,000	2,000	2,000	1,058	942	1,058
Carburanti si lubrifianti	200105		30,000	12,000	12,000	12,000	8,000	4,000	9,648
Piese de schimb	200106		3,000	2,000	2,000	2,000		2,000	
Transport	200107		2,000	1,000	1,000	1,000		1,000	
Posta, telecomunicatii, radio, tv, internet	200108		12,000	7,000	7,000	7,000	6,071	929	6,071
Materiale si prestari de servicii cu caracter functional	200109		165,000	135,000	135,000	135,000	105,614	29,386	103,064
Alte bunuri si servicii pentru intretinere si functionare	200130		20,000	12,000	12,000	12,000	11,967	33	11,852
Reparatii curente	2002		15,000	10,000	10,000	10,000	9,204	796	9,204
Bunuri de natura obiectelor de inventar (cod 20.05.01+20.05.03+20.05.30)	2005		17,000	12,000	12,000	12,000	7,577	4,423	4,660
Alte obiecte de inventar	200530		17,000	12,000	12,000	12,000	7,577	4,423	4,660
Deplasari, detasari, transferari (cod 20.06.01+20.06.02)	2006		5,000	4,000	4,000	4,000	1,570	2,430	1,609
Deplasari interne, detasari, transferari	200601		5,000	4,000	4,000	4,000	1,570	2,430	1,609
Carti, publicatii si materiale documentare	2011		5,000	4,000	4,000	4,000		4,000	
Pregatire profesionala	2013		5,000	4,000	4,000	4,000		4,000	
Alte cheltuieli (cod 20.30.01 la 20.30.04+20.30.06+20.30.07+20.30.09+20.30.30)	2030								18,687
Alte cheltuieli cu bunuri si servicii	203030								18,687
A. CHELTUIELILE CURENTE (10+20+30+40+50+51+55+56+57+59)	01		1,650,000	957,000	1,563,000	1,563,000	814,863	748,137	830,675

NOTA: Sumele inscrise in col. 5 "Plati efectuate" cu semnul minus la Titlul 85, art. 85.01 "Plati efectuate din anii precedenti si recuperate in anul curent", se inscriu si pe col. 3 "Angajamente bugetare" si col. 4 "Angajamente legale" la acelasi cod tot cu semnul minus, astfel incat in col. 6 "Angajamente legale de platit" sa nu fie raportate sume.

Conducatorul institutiei



Conducatorul compartimentului
financiar-contabil

Chbojic

CONTUL DE EXECUTIE AL INSTITUTIILOR PUBLICE - CHELTUIELI

la data de 30.06.2014

Cod 21 Capitol 6810

Subcapitol

-lei-


Denumirea indicatorilor *)	Cod indicator	Credite de angajament	Credite bugetare		Angajamente bugetare	Angajamente legale	Plati efectuate	Angajamente legale de platit	Cheltuieli efective
			anuale aprobate la finele perioadei de raportare	trimestriale cumulate					
A	B	1	2	3	4	5	6	7=5-6	8
TOTAL CHELTUIELI(SECTIUNEA DE FUNCTIONARE+SECTIUNEA DE DEZVOLTARE)			2,513,000	1,288,000	1,900,000	1,900,000	800,884	1,099,116	1,009,746
SECTIUNEA DE FUNCTIONARE (cod 01+79+84)	F		2,320,000	1,238,000	1,707,000	1,707,000	750,884	956,116	967,875
CHELTUIELI CURENTE (10+20+30+40+50+51SF+55SF+57+59)	01F		2,320,000	1,238,000	1,707,000	1,707,000	750,884	956,116	967,875
TITLUL I CHELTUIELI DE PERSONAL (cod 10.01 la 10.03)	10		953,000	484,000	953,000	953,000	365,674	587,326	432,015
Cheltuieli salariale in bani (cod 10.01.01 la 10.01.16+10.01.30)	1001		739,000	370,000	739,000	739,000	285,436	453,564	337,814
Salarii de baza	100101		694,000	348,000	694,000	694,000	271,775	422,225	321,423
Sporuri pentru conditii de munca	100105		45,000	22,000	45,000	45,000	13,661	31,339	16,391
Contributii (cod 10.03.01 la 10.03.06)	1003		214,000	114,000	214,000	214,000	80,238	133,762	94,201
Contributii de asigurari sociale de stat	100301		157,000	79,000	157,000	157,000	59,361	97,639	71,247
Contributii de asigurari de somaj	100302		4,000	4,000	4,000	4,000	1,412	2,588	1,690
Contributii de asigurari sociale de sanatate	100303		39,000	22,000	39,000	39,000	14,678	24,322	17,566
Contributii de asigurari pentru accidente de munca si boli profesionale	100304		2,000	2,000	2,000	2,000	689	1,311	827
Contributii pentru concedii si indemnizatii	100306		12,000	7,000	12,000	12,000	4,098	7,902	2,871
TITLUL II BUNURI SI SERVICII (cod 20.01 la 20.06+20.09 la 20.16+20.18 la 20.25+20.27+20.30)	20		1,367,000	754,000	754,000	754,000	385,210	368,790	535,860
Bunuri si servicii (cod 20.01.01 la 20.01.09+20.01.30)	2001		608,000	394,000	394,000	394,000	195,437	198,563	334,937
Furnituri de birou	200101		14,000	9,000	9,000	9,000	3,711	5,289	5,508
Materiale pentru curatenie	200102		58,000	32,000	32,000	32,000	28,738	3,262	33,726

A	B	1	2	3	4	5	6	7=5-6	8
Incalzit, iluminat si forta motrica	200103		284,000	198,000	198,000	198,000	87,929	110,071	199,851
Apa, canal si salubritate	200104		8,000	6,000	6,000	6,000	674	5,326	1,714
Carburanti si lubrifianti	200105		18,000	12,000	12,000	12,000	105	11,895	1,400
Piese de schimb	200106		10,000	8,000	8,000	8,000	260	7,740	220
Transport	200107		10,000	6,000	6,000	6,000		6,000	
Posta, telecomunicatii, radio, tv, internet	200108		30,000	16,000	16,000	16,000	13,395	2,605	13,395
Materiale si prestari de servicii cu caracter functional	200109		35,000	26,000	26,000	26,000	6,002	19,998	6,672
Alte bunuri si servicii pentru intretinere si functionare	200130		141,000	81,000	81,000	81,000	54,623	26,377	72,451
Reparatii curente	2002		170,000	49,000	49,000	49,000	13,324	35,676	12,659
Hrana (cod 20.03.01+20.03.02)	2003		388,000	201,000	201,000	201,000	141,016	59,984	162,463
Hrana pentru oameni	200301		388,000	201,000	201,000	201,000	141,016	59,984	162,463
Medicamente si materiale sanitare (cod 20.04.01 la 20.04.04)	2004		70,000	42,000	42,000	42,000	12,416	29,584	19,474
Medicamente	200401		40,000	26,000	26,000	26,000	6,873	19,127	12,991
Materiale sanitare	200402		11,000	4,000	4,000	4,000	1,543	2,457	3,159
Dezinfectanti	200404		19,000	12,000	12,000	12,000	4,000	8,000	3,324
Bunuri de natura obiectelor de inventar (cod 20.05.01+20.05.03+20.05.30)	2005		100,000	50,000	50,000	50,000	16,138	33,862	
Uniforme si echipament	200501		12,000	7,000	7,000	7,000		7,000	
Lenjerie si accesorii de pat	200503		27,000	14,000	14,000	14,000	2,250	11,750	
Alte obiecte de inventar	200530		61,000	29,000	29,000	29,000	13,888	15,112	
Deplasari, detasari, transferari (cod 20.06.01+20.06.02)	2006		5,000	3,000	3,000	3,000		3,000	
Deplasari interne, detasari, transferari	200601		5,000	3,000	3,000	3,000		3,000	
Carti, publicatii si materiale documentare	2011		4,000	3,000	3,000	3,000	55	2,945	
Pregatire profesionala	2013		6,000	3,000	3,000	3,000	1,000	2,000	1,000
Alte cheltuieli (cod 20.30.01 la 20.30.04+20.30.06+20.30.07+20.30.09+20.30.30)	2030		16,000	9,000	9,000	9,000	5,824	3,176	5,327
Reclama si publicitate	203001		2,000	2,000	2,000	2,000		2,000	
Alte cheltuieli cu bunuri si servicii	203030		14,000	7,000	7,000	7,000	5,824	1,176	5,327
SECTIUNEA DE DEZVOLTARE (cod 51+55+56+70+81+84)	D		193,000	50,000	193,000	193,000	50,000	143,000	41,871
CHELTUIELI DE CAPITAL ((cod 71+72+75)	70		193,000	50,000	193,000	193,000	50,000	143,000	41,871
TITLUL XII . ACTIVE NEFINANCIARE (cod 71.01 + 71.03)	71		193,000	50,000	193,000	193,000	50,000	143,000	41,871
Active fixe (cod 71.01.01 la 71.01.03+71.01.30)	7101		193,000	50,000	193,000	193,000	50,000	143,000	41,871

A	B	1	2	3	4	5	6	7=5-6	8
Constructii	710101								7,638
Masini, echipamente si mijloace de transport	710102								12,426
Mobilier, aparatura birotica si alte active corporale	710103								11,433
Alte active fixe	710130		193,000	50,000	193,000	193,000	50,000	143,000	10,374
A. CHELTUIELILE CURENTE (10+20+30+40+50+51+55+56+57+59)	01		2,320,000	1,238,000	1,707,000	1,707,000	750,884	956,116	967,875

NOTA: Sumele inscrise in col. 5 "Plati efectuate " cu semnul minus la Titlul 85, art. 85.01 "Plati efectuate din anii precedenti si recuperate in anul curent", se inscriu si pe col. 3 "Angajamente bugetare" si col. 4 "Angajamente legale" la acelasi cod tot cu semnul minus , astfel incat in col. 6 "Angajamente legale de platit" sa nu fie raportate sume.

Conducatorul institutiei



Conducatorul compartimentului
financiar-contabil

681004 Asistenta acordata persoanelor in
CONTUL DE EXECUTIE AL INSTITUTIILOR PUBLICE - CHELTUIELI

Anexa 7

la data de 30.06.2014

Cod 21 Capitol 681004

Subcapitol

-lei-


Denumirea indicatorilor *)	Cod indicator	Credite de angajament	Credite bugetare		Angajamente bugetare	Angajamente legale	Plati efectuate	Angajamente legale de platit	Cheltuieli efective
			anuale aprobate la finele perioadei de raportare	trimestriale cumulate					
A	B	1	2	3	4	5	6	7=5-6	8
TOTAL CHELTUIELI(SECTIUNEA DE FUNCTIONARE+SECTIUNEA DE DEZVOLTARE)			2,513,000	1,288,000	1,900,000	1,900,000	800,884	1,099,116	1,009,746
SECTIUNEA DE FUNCTIONARE (cod 01+79+84)	F		2,320,000	1,238,000	1,707,000	1,707,000	750,884	956,116	967,875
CHELTUIELI CURENTE (10+20+30+40+50+51SF+55SF+57+59)	01F		2,320,000	1,238,000	1,707,000	1,707,000	750,884	956,116	967,875
TITLUL I CHELTUIELI DE PERSONAL (cod 10.01 la 10.03)	10		953,000	484,000	953,000	953,000	365,674	587,326	432,015
Cheltuieli salariale in bani (cod 10.01.01 la 10.01.16+10.01.30)	1001		739,000	370,000	739,000	739,000	285,436	453,564	337,814
Salarii de baza	100101		694,000	348,000	694,000	694,000	271,775	422,225	321,423
Sporuri pentru conditii de munca	100105		45,000	22,000	45,000	45,000	13,661	31,339	16,391
Contributii (cod 10.03.01 la 10.03.06)	1003		214,000	114,000	214,000	214,000	80,238	133,762	94,201
Contributii de asigurari sociale de stat	100301		157,000	79,000	157,000	157,000	59,361	97,639	71,247
Contributii de asigurari de somaj	100302		4,000	4,000	4,000	4,000	1,412	2,588	1,690
Contributii de asigurari sociale de sanatate	100303		39,000	22,000	39,000	39,000	14,678	24,322	17,566
Contributii de asigurari pentru accidente de munca si boli profesionale	100304		2,000	2,000	2,000	2,000	689	1,311	827
Contributii pentru concedii si indemnizatii	100306		12,000	7,000	12,000	12,000	4,098	7,902	2,871
TITLUL II BUNURI SI SERVICII (cod 20.01 la 20.06+20.09 la 20.16+20.18 la 20.25+20.27+20.30)	20		1,367,000	754,000	754,000	754,000	385,210	368,790	535,860
Bunuri si servicii (cod 20.01.01 la 20.01.09+20.01.30)	2001		608,000	394,000	394,000	394,000	195,437	198,563	334,937
Furnituri de birou	200101		14,000	9,000	9,000	9,000	3,711	5,289	5,508
Materiale pentru curatenie	200102		58,000	32,000	32,000	32,000	28,738	3,262	33,726

A	B	1	2	3	4	5	6	7=5-6	8
Incalzit, iluminat si forta motrica	200103		284,000	198,000	198,000	198,000	87,929	110,071	199,851
Apa, canal si salubritate	200104		8,000	6,000	6,000	6,000	674	5,326	1,714
Carburanti si lubrifianti	200105		18,000	12,000	12,000	12,000	105	11,895	1,400
Piese de schimb	200106		10,000	8,000	8,000	8,000	260	7,740	220
Transport	200107		10,000	6,000	6,000	6,000		6,000	
Posta, telecomunicatii, radio, tv, internet	200108		30,000	16,000	16,000	16,000	13,395	2,605	13,395
Materiale si prestari de servicii cu caracter functional	200109		35,000	26,000	26,000	26,000	6,002	19,998	6,672
Alte bunuri si servicii pentru intretinere si functionare	200130		141,000	81,000	81,000	81,000	54,623	26,377	72,451
Reparatii curente	2002		170,000	49,000	49,000	49,000	13,324	35,676	12,659
Hrana (cod 20.03.01+20.03.02)	2003		388,000	201,000	201,000	201,000	141,016	59,984	162,463
Hrana pentru oameni	200301		388,000	201,000	201,000	201,000	141,016	59,984	162,463
Medicamente si materiale sanitare (cod 20.04.01 la 20.04.04)	2004		70,000	42,000	42,000	42,000	12,416	29,584	19,474
Medicamente	200401		40,000	26,000	26,000	26,000	6,873	19,127	12,991
Materiale sanitare	200402		11,000	4,000	4,000	4,000	1,543	2,457	3,159
Dezinfectanti	200404		19,000	12,000	12,000	12,000	4,000	8,000	3,324
Bunuri de natura obiectelor de inventar (cod 20.05.01+20.05.03+20.05.30)	2005		100,000	50,000	50,000	50,000	16,138	33,862	
Uniforme si echipament	200501		12,000	7,000	7,000	7,000		7,000	
Lenjerie si accesorii de pat	200503		27,000	14,000	14,000	14,000	2,250	11,750	
Alte obiecte de inventar	200530		61,000	29,000	29,000	29,000	13,888	15,112	
Deplasari, detasari, transferari (cod 20.06.01+20.06.02)	2006		5,000	3,000	3,000	3,000		3,000	
Deplasari interne, detasari, transferari	200601		5,000	3,000	3,000	3,000		3,000	
Carti, publicatii si materiale documentare	2011		4,000	3,000	3,000	3,000	55	2,945	
Pregatire profesionala	2013		6,000	3,000	3,000	3,000	1,000	2,000	1,000
Alte cheltuieli (cod 20.30.01 la 20.30.04+20.30.06+20.30.07+20.30.09+20.30.30)	2030		16,000	9,000	9,000	9,000	5,824	3,176	5,327
Reclama si publicitate	203001		2,000	2,000	2,000	2,000		2,000	
Alte cheltuieli cu bunuri si servicii	203030		14,000	7,000	7,000	7,000	5,824	1,176	5,327
SECTIUNEA DE DEZVOLTARE (cod 51+55+56+70+81+84)	D		193,000	50,000	193,000	193,000	50,000	143,000	41,871
CHELTUIELI DE CAPITAL ((cod 71+72+75)	70		193,000	50,000	193,000	193,000	50,000	143,000	41,871
TITLUL XII . ACTIVE NEFINANCIARE (cod 71.01 + 71.03)	71		193,000	50,000	193,000	193,000	50,000	143,000	41,871
Active fixe (cod 71.01.01 la 71.01.03+71.01.30)	7101		193,000	50,000	193,000	193,000	50,000	143,000	41,871

A	B	1	2	3	4	5	6	7=5-6	8
Constructii	710101								7,638
Masini, echipamente si mijloace de transport	710102								12,426
Mobilier, aparatura birotica si alte active corporale	710103								11,433
Alte active fixe	710130		193,000	50,000	193,000	193,000	50,000	143,000	10,374
A. CHELTUIELILE CURENTE (10+20+30+40+50+51+55+56+57+59)	01		2,320,000	1,238,000	1,707,000	1,707,000	750,884	956,116	967,875

NOTA: Sumele inscrise in col. 5 "Plati efectuate" cu semnul minus la Titlul 85, art. 85.01 "Plati efectuate din anii precedenti si recuperate in anul curent", se inscriu si pe col. 3 "Angajamente bugetare" si col. 4 "Angajamente legale" la acelasi cod tot cu semnul minus, astfel incat in col. 6 "Angajamente legale de platit" sa nu fie raportate sume.

Conducatorul institutiei



Conducatorul compartimentului
financiar-contabil

68100401 Caminul pentru Persoanele Varstnice
CONTUL DE EXECUTIE AL INSTITUTIILOR PUBLICE - CHELTUIELI

Anexa 7

la data de 30.06.2014

Cod 21 Capitol 68100401

Subcapitol

-lei-


Denumirea indicatorilor *)	Cod indicator	Credite de angajament	Credite bugetare		Angajamente bugetare	Angajamente legale	Plati efectuate	Angajamente legale de platit	Cheltuieli efective
			anuale aprobate la finele perioadei de raportare	trimestriale cumulate					
A	B	1	2	3	4	5	6	7=5-6	8
TOTAL CHELTUIELI(SECTIUNEA DE FUNCTIONARE+SECTIUNEA DE DEZVOLTARE)			1,427,000	744,000	1,143,000	1,143,000	506,818	636,182	585,283
SECTIUNEA DE FUNCTIONARE (cod 01+79+84)	F		1,234,000	694,000	950,000	950,000	456,818	493,182	552,750
CHELTUIELI CURENTE (10+20+30+40+50+51SF+55SF+57+59)	01F		1,234,000	694,000	950,000	950,000	456,818	493,182	552,750
TITLUL I CHELTUIELI DE PERSONAL (cod 10.01 la 10.03)	10		520,000	264,000	520,000	520,000	213,424	306,576	256,265
Cheltuieli salariale in bani (cod 10.01.01 la 10.01.16+10.01.30)	1001		403,000	202,000	403,000	403,000	167,265	235,735	200,834
Salarii de baza	100101		382,000	192,000	382,000	382,000	159,924	222,076	191,987
Sporuri pentru conditii de munca	100105		21,000	10,000	21,000	21,000	7,341	13,659	8,847
Contributii (cod 10.03.01 la 10.03.06)	1003		117,000	62,000	117,000	117,000	46,159	70,841	55,431
Contributii de asigurari sociale de stat	100301		85,000	43,000	85,000	85,000	34,809	50,191	41,793
Contributii de asigurari de somaj	100302		2,000	2,000	2,000	2,000	836	1,164	1,004
Contributii de asigurari sociale de sanatate	100303		21,000	12,000	21,000	21,000	8,697	12,303	10,443
Contributii de asigurari pentru accidente de munca si boli profesionale	100304		1,000	1,000	1,000	1,000	404	596	485
Contributii pentru concedii si indemnizatii	100306		8,000	4,000	8,000	8,000	1,413	6,587	1,706
TITLUL II BUNURI SI SERVICII (cod 20.01 la 20.06+20.09 la 20.16+20.18 la 20.25+20.27+20.30)	20		714,000	430,000	430,000	430,000	243,394	186,606	296,485
Bunuri si servicii (cod 20.01.01 la 20.01.09+20.01.30)	2001		353,000	229,000	229,000	229,000	118,998	110,002	170,111
Furnituri de birou	200101		8,000	5,000	5,000	5,000	3,151	1,849	3,384
Materiale pentru curatenie	200102		43,000	24,000	24,000	24,000	21,706	2,294	23,526

A	B	1	2	3	4	5	6	7=5-6	8
Incalzit, iluminat si forta motrica	200103		208,000	140,000	140,000	140,000	63,476	76,524	102,383
Apa, canal si salubritate	200104		2,000	2,000	2,000	2,000	674	1,326	1,714
Carburanti si lubrifianti	200105		8,000	5,000	5,000	5,000		5,000	
Piese de schimb	200106		2,000	2,000	2,000	2,000	220	1,780	220
Transport	200107		8,000	5,000	5,000	5,000		5,000	
Posta, telecomunicatii, radio, tv, internet	200108		18,000	9,000	9,000	9,000	8,835	165	8,835
Materiale si prestari de servicii cu caracter functional	200109		25,000	16,000	16,000	16,000	6,002	9,998	6,672
Alte bunuri si servicii pentru intretinere si functionare	200130		31,000	21,000	21,000	21,000	14,934	6,066	23,377
Reparatii curente	2002		40,000	20,000	20,000	20,000	11,074	8,926	10,952
Hrana (cod 20.03.01+20.03.02)	2003		215,000	115,000	115,000	115,000	83,566	31,434	98,679
Hrana pentru oameni	200301		215,000	115,000	115,000	115,000	83,566	31,434	98,679
Medicamente si materiale sanitare (cod 20.04.01 la 20.04.04)	2004		37,000	23,000	23,000	23,000	10,324	12,676	10,416
Medicamente	200401		20,000	14,000	14,000	14,000	5,144	8,856	6,475
Materiale sanitare	200402		5,000	2,000	2,000	2,000	1,180	820	1,044
Dezinfectanti	200404		12,000	7,000	7,000	7,000	4,000	3,000	2,897
Bunuri de natura obiectelor de inventar (cod 20.05.01+20.05.03+20.05.30)	2005		50,000	30,000	30,000	30,000	12,608	17,392	
Uniforme si echipament	200501		5,000	4,000	4,000	4,000		4,000	
Lenjerie si accesorii de pat	200503		10,000	7,000	7,000	7,000	2,250	4,750	
Alte obiecte de inventar	200530		35,000	19,000	19,000	19,000	10,358	8,642	
Deplasari, detasari, transferari (cod 20.06.01+20.06.02)	2006		3,000	2,000	2,000	2,000		2,000	
Deplasari interne, detasari, transferari	200601		3,000	2,000	2,000	2,000		2,000	
Carti, publicatii si materiale documentare	2011		2,000	2,000	2,000	2,000		2,000	
Pregatire profesionala	2013		3,000	2,000	2,000	2,000	1,000	1,000	1,000
Alte cheltuieli (cod 20.30.01 la 20.30.04+20.30.06+20.30.07+20.30.09+20.30.30)	2030		11,000	7,000	7,000	7,000	5,824	1,176	5,327
Reclama si publicitate	203001		1,000	1,000	1,000	1,000		1,000	
Alte cheltuieli cu bunuri si servicii	203030		10,000	6,000	6,000	6,000	5,824	176	5,327
SECTIUNEA DE DEZVOLTARE (cod 51+55+56+70+81+84)	D		193,000	50,000	193,000	193,000	50,000	143,000	32,533
CHELTUIELI DE CAPITAL ((cod 71+72+75)	70		193,000	50,000	193,000	193,000	50,000	143,000	32,533
TITLUL XII . ACTIVE NEFINANCIARE (cod 71.01 + 71.03)	71		193,000	50,000	193,000	193,000	50,000	143,000	32,533
Active fixe (cod 71.01.01 la 71.01.03+71.01.30)	7101		193,000	50,000	193,000	193,000	50,000	143,000	32,533

A	B	1	2	3	4	5	6	7=5-6	8
Masini, echipamente si mijloace de transport	710102								10,726
Mobilier, aparatura birotica si alte active corporale	710103								11,433
Alte active fixe	710130		193,000	50,000	193,000	193,000	50,000	143,000	10,374
A. CHELTUIELILE CURENTE (10+20+30+40+50+51+55+56+57+59)	01		1,234,000	694,000	950,000	950,000	456,818	493,182	552,750

NOTA: Sumele inscrise in col. 5 "Plati efectuate " cu semnul minus la Titlul 85, art. 85.01 "Plati efectuate din anii precedenti si recuperate in anul curent", se inscriu si pe col. 3 "Angajamente bugetare" si col. 4 "Angajamente legale" la acelasi cod tot cu semnul minus , astfel incat in col. 6 "Angajamente legale de platit" sa nu fie raportate sume.

Conducatorul institutiei



Conducatorul compartimentului
financiar-contabil

CONTUL DE EXECUTIE AL INSTITUTIILOR PUBLICE - CHELTUIELI

la data de 30.06.2014

Cod 21 Capitol 68100402

Subcapitol

-lei-


Denumirea indicatorilor *)	Cod indicator	Credite de angajament	Credite bugetare		Angajamente bugetare	Angajamente legale	Plati efectuate	Angajamente legale de platit	Cheltuieli efective
			anuale aprobate la finele perioadei de raportare	trimestriale cumulate					
A	B	1	2	3	4	5	6	7=5-6	8
TOTAL CHELTUIELI(SECTIUNEA DE FUNCTIONARE+SECTIUNEA DE DEZVOLTARE)			1,086,000	544,000	757,000	757,000	294,066	462,934	424,463
SECTIUNEA DE FUNCTIONARE (cod 01+79+84)	F		1,086,000	544,000	757,000	757,000	294,066	462,934	415,125
CHELTUIELI CURENTE (10+20+30+40+50+51SF+55SF+57+59)	01F		1,086,000	544,000	757,000	757,000	294,066	462,934	415,125
TITLUL I CHELTUIELI DE PERSONAL (cod 10.01 la 10.03)	10		433,000	220,000	433,000	433,000	152,250	280,750	175,750
Cheltuieli salariale in bani (cod 10.01.01 la 10.01.16+10.01.30)	1001		336,000	168,000	336,000	336,000	118,171	217,829	136,980
Salarii de baza	100101		312,000	156,000	312,000	312,000	111,851	200,149	129,436
Sporuri pentru conditii de munca	100105		24,000	12,000	24,000	24,000	6,320	17,680	7,544
Contributii (cod 10.03.01 la 10.03.06)	1003		97,000	52,000	97,000	97,000	34,079	62,921	38,770
Contributii de asigurari sociale de stat	100301		72,000	36,000	72,000	72,000	24,552	47,448	29,454
Contributii de asigurari de somaj	100302		2,000	2,000	2,000	2,000	576	1,424	686
Contributii de asigurari sociale de sanatate	100303		18,000	10,000	18,000	18,000	5,981	12,019	7,123
Contributii de asigurari pentru accidente de munca si boli profesionale	100304		1,000	1,000	1,000	1,000	285	715	342
Contributii pentru concedii si indemnizatii	100306		4,000	3,000	4,000	4,000	2,685	1,315	1,165
TITLUL II BUNURI SI SERVICII (cod 20.01 la 20.06+20.09 la 20.16+20.18 la 20.25+20.27+20.30)	20		653,000	324,000	324,000	324,000	141,816	182,184	239,375
Bunuri si servicii (cod 20.01.01 la 20.01.09+20.01.30)	2001		255,000	165,000	165,000	165,000	76,439	88,561	164,826
Furnituri de birou	200101		6,000	4,000	4,000	4,000	560	3,440	2,124
Materiale pentru curatenie	200102		15,000	8,000	8,000	8,000	7,032	968	10,200

A	B	1	2	3	4	5	6	7=5-6	8
Incalzit, iluminat si forta motrica	200103		76,000	58,000	58,000	58,000	24,453	33,547	97,468
Apa, canal si salubritate	200104		6,000	4,000	4,000	4,000		4,000	
Carburanti si lubrifianti	200105		10,000	7,000	7,000	7,000	105	6,895	1,400
Piese de schimb	200106		8,000	6,000	6,000	6,000	40	5,960	
Transport	200107		2,000	1,000	1,000	1,000		1,000	
Posta, telecomunicatii, radio, tv, internet	200108		12,000	7,000	7,000	7,000	4,560	2,440	4,560
Materiale si prestari de servicii cu caracter functional	200109		10,000	10,000	10,000	10,000		10,000	
Alte bunuri si servicii pentru intretinere si functionare	200130		110,000	60,000	60,000	60,000	39,689	20,311	49,074
Reparatii curente	2002		130,000	29,000	29,000	29,000	2,250	26,750	1,707
Hrana (cod 20.03.01+20.03.02)	2003		173,000	86,000	86,000	86,000	57,450	28,550	63,784
Hrana pentru oameni	200301		173,000	86,000	86,000	86,000	57,450	28,550	63,784
Medicamente si materiale sanitare (cod 20.04.01 la 20.04.04)	2004		33,000	19,000	19,000	19,000	2,092	16,908	9,058
Medicamente	200401		20,000	12,000	12,000	12,000	1,729	10,271	6,516
Materiale sanitare	200402		6,000	2,000	2,000	2,000	363	1,637	2,115
Dezinfectanti	200404		7,000	5,000	5,000	5,000		5,000	427
Bunuri de natura obiectelor de inventar (cod 20.05.01+20.05.03+20.05.30)	2005		50,000	20,000	20,000	20,000	3,530	16,470	
Uniforme si echipament	200501		7,000	3,000	3,000	3,000		3,000	
Lenjerie si accesorii de pat	200503		17,000	7,000	7,000	7,000		7,000	
Alte obiecte de inventar	200530		26,000	10,000	10,000	10,000	3,530	6,470	
Deplasari, detasari, transferari (cod 20.06.01+20.06.02)	2006		2,000	1,000	1,000	1,000		1,000	
Deplasari interne, detasari, transferari	200601		2,000	1,000	1,000	1,000		1,000	
Carti, publicatii si materiale documentare	2011		2,000	1,000	1,000	1,000	55	945	
Pregatire profesionala	2013		3,000	1,000	1,000	1,000		1,000	
Alte cheltuieli (cod 20.30.01 la 20.30.04+20.30.06+20.30.07+20.30.09+20.30.30)	2030		5,000	2,000	2,000	2,000		2,000	
Reclama si publicitate	203001		1,000	1,000	1,000	1,000		1,000	
Alte cheltuieli cu bunuri si servicii	203030		4,000	1,000	1,000	1,000		1,000	
SECTIUNEA DE DEZVOLTARE (cod 51+55+56+70+81+84)	D								9,338
CHELTUIELI DE CAPITAL ((cod 71+72+75)	70								9,338
TITLUL XII . ACTIVE NEFINANCIARE (cod 71.01 + 71.03)	71								9,338
Active fixe (cod 71.01.01 la 71.01.03+71.01.30)	7101								9,338

A	B	1	2	3	4	5	6	7=5-6	8
Constructii	710101								7,638
Masini, echipamente si mijloace de transport	710102								1,700
A. CHELTUIELILE CURENTE (10+20+30+40+50+51+55+56+57+59)	01		1,086,000	544,000	757,000	757,000	294,066	462,934	415,125

NOTA: Sumele inscrise in col. 5 "Plati efectuate " cu semnul minus la Titlul 85, art. 85.01 "Plati efectuate din anii precedenti si recuperate in anul curent", se inscriu si pe col. 3 "Angajamente bugetare" si col. 4 "Angajamente legale" la acelasi cod tot cu semnul minus , astfel incat in col. 6 "Angajamente legale de platit" sa nu fie raportate sume.

Conducatorul institutiei



Conducatorul compartimentului
financiar-contabil

A handwritten signature in black ink.

701050 Alte servicii în domeniile locuintelor,
CONTUL DE EXECUTIE AL INSTITUTIILOR PUBLICE - CHELTUIELI

Anexa 7

la data de 30.06.2014

Cod 21 Capitol 701050

Subcapitol

-lei-


Denumirea indicatorilor *)	Cod indicator	Credite de angajament	Credite bugetare		Angajamente bugetare	Angajamente legale	Plati efectuate	Angajamente legale de platit	Cheltuieli efective
			anuale aprobate la finele perioadei de raportare	trimestriale cumulate					
A	B	1	2	3	4	5	6	7=5-6	8
TOTAL CHELTUIELI(SECTIUNEA DE FUNCTIONARE+SECTIUNEA DE DEZVOLTARE)			2,857,000	1,429,000	2,458,047	2,458,047	968,839	1,489,208	1,010,498
SECTIUNEA DE FUNCTIONARE (cod 01+79+84)	F		2,737,000	1,389,000	2,338,047	2,338,047	968,839	1,369,208	1,010,498
CHELTUIELI CURENTE (10+20+30+40+50+51SF+55SF+57+59)	01F		2,737,000	1,389,000	2,338,047	2,338,047	968,839	1,369,208	1,010,498
TITLUL I CHELTUIELI DE PERSONAL (cod 10.01 la 10.03)	10		1,953,000	1,007,000	1,953,000	1,953,000	806,545	1,146,455	819,652
Cheltuieli salariale in bani (cod 10.01.01 la 10.01.16+10.01.30)	1001		1,467,000	751,000	1,467,000	1,467,000	634,199	832,801	642,649
Salarii de baza	100101		1,275,000	650,000	1,275,000	1,275,000	574,186	700,814	580,927
Sporuri pentru conditii de munca	100105		70,000	37,000	70,000	70,000	22,232	47,768	22,798
Alte drepturi salariale in bani	100130		122,000	64,000	122,000	122,000	37,781	84,219	38,924
Contributii (cod 10.03.01 la 10.03.06)	1003		486,000	256,000	486,000	486,000	172,346	313,654	177,003
Contributii de asigurari sociale de stat	100301		338,000	175,000	338,000	338,000	131,227	206,773	133,958
Contributii de asigurari de somaj	100302		17,000	10,000	17,000	17,000	3,095	13,905	2,928
Contributii de asigurari sociale de sanatate	100303		101,000	53,000	101,000	101,000	33,109	67,891	33,796
Contributii de asigurari pentru accidente de munca si boli profesionale	100304		14,000	8,000	14,000	14,000	1,227	12,773	1,251
Contributii pentru concedii si indemnizatii	100306		16,000	10,000	16,000	16,000	3,688	12,312	5,070
TITLUL II BUNURI SI SERVICII (cod 20.01 la 20.06+20.09 la 20.16+20.18 la 20.25+20.27+20.30)	20		784,000	382,000	385,047	385,047	162,294	222,753	190,846
Bunuri si servicii (cod 20.01.01 la 20.01.09+20.01.30)	2001		403,000	202,000	202,000	202,000	81,076	120,924	110,860
Furnituri de birou	200101		19,000	12,000	12,000	12,000	1,214	10,786	1,997

A	B	1	2	3	4	5	6	7=5-6	8
Materiale pentru curatenie	200102		15,000	11,000	11,000	11,000	1,741	9,259	1,980
Incalzit, iluminat si forta motrica	200103		87,000	48,000	48,000	48,000	27,774	20,226	28,276
Apa, canal si salubritate	200104		19,000	11,000	11,000	11,000	1,992	9,008	1,992
Carburanti si lubrifianti	200105		64,000	31,000	31,000	31,000	4,799	26,201	11,439
Piese de schimb	200106		19,000	10,000	10,000	10,000	405	9,595	700
Posta, telecomunicatii, radio, tv, internet	200108		25,000	12,000	12,000	12,000	7,720	4,280	7,720
Materiale si prestari de servicii cu caracter functional	200109		78,000	28,000	28,000	28,000	15,129	12,871	38,725
Alte bunuri si servicii pentru intretinere si functionare	200130		77,000	39,000	39,000	39,000	20,302	18,698	18,031
Reparatii curente	2002		26,000	16,000	16,000	16,000	5,007	10,993	5,007
Bunuri de natura obiectelor de inventar (cod 20.05.01+20.05.03+20.05.30)	2005		43,000	21,000	21,000	21,000	141	20,859	5,223
Uniforme si echipament	200501		12,000	6,000	6,000	6,000		6,000	5,223
Alte obiecte de inventar	200530		31,000	15,000	15,000	15,000	141	14,859	
Deplasari, detasari, transferari (cod 20.06.01+20.06.02)	2006		10,000	6,000	6,000	6,000	338	5,662	338
Deplasari interne, detasari, transferari	200601		9,000	6,000	6,000	6,000	338	5,662	338
Deplasari in strainatate	200602		1,000						
Carti, publicatii si materiale documentare	2011		2,000	2,000	2,000	2,000	150	1,850	
Pregatire profesionala	2013		9,000	6,000	6,000	6,000	800	5,200	800
Protectia muncii	2014		8,000	5,000	5,000	5,000		5,000	
Munitie, furnituri si armament de natura activelor fixe pentru armata	2015		4,000	2,000	2,000	2,000		2,000	
Alte cheltuieli (cod 20.30.01 la 20.30.04+20.30.06+20.30.07+20.30.09+20.30.30)	2030		279,000	122,000	125,047	125,047	74,782	50,265	68,618
Chirii	203004		27,000	15,000	15,000	15,000		15,000	
Alte cheltuieli cu bunuri si servicii	203030		252,000	107,000	110,047	110,047	74,782	35,265	68,618
SECTIUNEA DE DEZVOLTARE (cod 51+55+56+70+81+84)	D		120,000	40,000	120,000	120,000		120,000	
CHELTUIELI DE CAPITAL ((cod 71+72+75)	70		120,000	40,000	120,000	120,000		120,000	
TITLUL XII . ACTIVE NEFINANCIARE (cod 71.01 + 71.03)	71		120,000	40,000	120,000	120,000		120,000	
Active fixe (cod 71.01.01 la 71.01.03+71.01.30)	7101		120,000	40,000	120,000	120,000		120,000	
Masini, echipamente si mijloace de transport	710102		80,000	20,000	80,000	80,000		80,000	
Mobilier, aparatura birotica si alte active corporale	710103		20,000	10,000	20,000	20,000		20,000	
Alte active fixe	710130		20,000	10,000	20,000	20,000		20,000	
A. CHELTUIELILE CURENTE	01		2,737,000	1,389,000	2,338,047	2,338,047	968,839	1,369,208	1,010,498

A	B	1	2	3	4	5	6	7=5-6	8
(10+20+30+40+50+51+55+56+57+59)									

NOTA: Sumele inscrise in col. 5 "Plati efectuate " cu semnul minus la Titlul 85, art. 85.01 "Plati efectuate din anii precedenti si recuperate in anul curent", se inscriu si pe col. 3 "Angajamente bugetare" si col. 4 "Angajamente legale" la acelasi cod tot cu semnul minus , astfel incat in col. 6 "Angajamente legale de platit" sa nu fie raportate sume.

Conducătorul institutiei



Conducătorul compartimentului
financiar-contabil

A handwritten signature in black ink, appearing to be "C. Bojic".

CONTUL DE EXECUTIE AL INSTITUTIILOR PUBLICE - CHELTUIELI

la data de 30.06.2014

Cod 21 Capitol 70105001

Subcapitol


-lei-

Denumirea indicatorilor *)	Cod indicator	Credite de angajament	Credite bugetare		Angajamente bugetare	Angajamente legale	Plati efectuate	Angajamente legale de platit	Cheltuieli efective
			anuale aprobate la finele perioadei de raportare	trimestriale cumulate					
A	B	1	2	3	4	5	6	7=5-6	8
TOTAL CHELTUIELI(SECTIUNEA DE FUNCTIONARE+SECTIUNEA DE DEZVOLTARE)			120,000	62,000	93,000	93,000	53,001	39,999	56,270
SECTIUNEA DE FUNCTIONARE (cod 01+79+84)	F		120,000	62,000	93,000	93,000	53,001	39,999	56,270
CHELTUIELI CURENTE (10+20+30+40+50+51SF+55SF+57+59)	01F		120,000	62,000	93,000	93,000	53,001	39,999	56,270
TITLUL I CHELTUIELI DE PERSONAL (cod 10.01 la10.03)	10		69,000	38,000	69,000	69,000	35,047	33,953	38,059
Cheltuieli salariale in bani (cod 10.01.01 la 10.01.16+10.01.30)	1001		50,000	27,000	50,000	50,000	26,990	23,010	29,853
Salarii de baza	100101		50,000	27,000	50,000	50,000	26,990	23,010	29,853
Contributii (cod 10.03.01 la 10.03.06)	1003		19,000	11,000	19,000	19,000	8,057	10,943	8,206
Contributii de asigurari sociale de stat	100301		12,000	6,000	12,000	12,000	5,716	6,284	5,854
Contributii de asigurari de somaj	100302		1,000	1,000	1,000	1,000	138	862	149
Contributii de asigurari sociale de sanatate	100303		4,000	2,000	4,000	4,000	1,929	2,071	1,929
Contributii de asigurari pentru accidente de munca si boli profesionale	100304		1,000	1,000	1,000	1,000	41	959	41
Contributii pentru concedii si indemnizatii	100306		1,000	1,000	1,000	1,000	233	767	233
TITLUL II BUNURI SI SERVICII (cod 20.01 la 20.06+20.09 la 20.16+20.18 la 20.25+20.27+20.30)	20		51,000	24,000	24,000	24,000	17,954	6,046	18,211
Bunuri si servicii (cod 20.01.01 la 20.01.09+20.01.30)	2001		48,000	22,000	22,000	22,000	17,954	4,046	18,211
Incalzit, iluminat si forta motrica	200103		4,000	3,000	3,000	3,000	2,752	248	3,009
Apa, canal si salubritate	200104		1,000	1,000	1,000	1,000	242	758	242
Posta, telecomunicatii, radio, tv, internet	200108		6,000	2,000	2,000	2,000	1,783	217	1,783

A	B	1	2	3	4	5	6	7=5-6	8
Materiale si prestari de servicii cu caracter functional	200109		29,000	8,000	8,000	8,000	6,679	1,321	6,679
Alte bunuri si servicii pentru intretinere si functionare	200130		8,000	8,000	8,000	8,000	6,498	1,502	6,498
Deplasari, detasari, transferari (cod 20.06.01+20.06.02)	2006		3,000	2,000	2,000	2,000		2,000	
Deplasari interne, detasari, transferari	200601		2,000	2,000	2,000	2,000		2,000	
Deplasari in strainatate	200602		1,000						
A. CHELTUIELILE CURENTE (10+20+30+40+50+51+55+56+57+59)	01		120,000	62,000	93,000	93,000	53,001	39,999	56,270

NOTA: Sumele inscrise in col. 5 "Plati efectuate" cu semnul minus la Titlul 85, art. 85.01 "Plati efectuate din anii precedenti si recuperate in anul curent", se inscriu si pe col. 3 "Angajamente bugetare" si col. 4 "Angajamente legale" la acelasi cod tot cu semnul minus, astfel incat in col. 6 "Angajamente legale de platit" sa nu fie raportate sume.

Conducatorul institutiei



Conducatorul compartimentului
financiar-contabil

CONTUL DE EXECUTIE AL INSTITUTIILOR PUBLICE - CHELTUIELI

la data de 30.06.2014

Cod 21 Capitol 70105002

Subcapitol


-lei-

Denumirea indicatorilor *)	Cod indicator	Credite de angajament	Credite bugetare		Angajamente bugetare	Angajamente legale	Plati efectuate	Angajamente legale de platit	Cheltuieli efective
			anuale aprobate la finele perioadei de raportare	trimestriale cumulate					
A	B	1	2	3	4	5	6	7=5-6	8
TOTAL CHELTUIELI(SECTIUNEA DE FUNCTIONARE+SECTIUNEA DE DEZVOLTARE)			317,000	163,000	262,000	262,000	117,543	144,457	136,756
SECTIUNEA DE FUNCTIONARE (cod 01+79+84)	F		317,000	163,000	262,000	262,000	117,543	144,457	136,756
CHELTUIELI CURENTE (10+20+30+40+50+51SF+55SF+57+59)	01F		317,000	163,000	262,000	262,000	117,543	144,457	136,756
TITLUL I CHELTUIELI DE PERSONAL (cod 10.01 la 10.03)	10		209,000	110,000	209,000	209,000	99,623	109,377	100,159
Cheltuieli salariale in bani (cod 10.01.01 la 10.01.16+10.01.30)	1001		162,000	83,000	162,000	162,000	78,134	83,866	78,555
Salarii de baza	100101		141,000	72,000	141,000	141,000	69,213	71,787	69,595
Alte drepturi salariale in bani	100130		21,000	11,000	21,000	21,000	8,921	12,079	8,960
Contributii (cod 10.03.01 la 10.03.06)	1003		47,000	27,000	47,000	47,000	21,489	25,511	21,604
Contributii de asigurari sociale de stat	100301		34,000	18,000	34,000	34,000	16,252	17,748	16,339
Contributii de asigurari de somaj	100302		1,000	1,000	1,000	1,000	390	610	392
Contributii de asigurari sociale de sanatate	100303		9,000	5,000	9,000	9,000	4,064	4,936	4,086
Contributii de asigurari pentru accidente de munca si boli profesionale	100304		1,000	1,000	1,000	1,000	118	882	119
Contributii pentru concedii si indemnizatii	100306		2,000	2,000	2,000	2,000	665	1,335	668
TITLUL II BUNURI SI SERVICII (cod 20.01 la 20.06+20.09 la 20.16+20.18 la 20.25+20.27+20.30)	20		108,000	53,000	53,000	53,000	17,920	35,080	36,597
Bunuri si servicii (cod 20.01.01 la 20.01.09+20.01.30)	2001		94,000	42,000	42,000	42,000	17,582	24,418	36,259
Furnituri de birou	200101		5,000	3,000	3,000	3,000		3,000	
Incalzit, iluminat si forta motrica	200103		7,000	4,000	4,000	4,000	2,736	1,264	2,736

A	B	1	2	3	4	5	6	7=5-6	8
Apa, canal si salubritate	200104		2,000	2,000	2,000	2,000	158	1,842	158
Carburanti si lubrifianti	200105		5,000	3,000	3,000	3,000	1,171	1,829	1,360
Piese de schimb	200106		3,000	2,000	2,000	2,000		2,000	
Posta, telecomunicatii, radio, tv, internet	200108		3,000	2,000	2,000	2,000	947	1,053	947
Materiale si prestari de servicii cu caracter functional	200109		33,000	12,000	12,000	12,000	3,381	8,619	23,876
Alte bunuri si servicii pentru intretinere si functionare	200130		36,000	14,000	14,000	14,000	9,189	4,811	7,182
Reparatii curente	2002		3,000	3,000	3,000	3,000		3,000	
Bunuri de natura obiectelor de inventar (cod 20.05.01+20.05.03+20.05.30)	2005		5,000	3,000	3,000	3,000		3,000	
Alte obiecte de inventar	200530		5,000	3,000	3,000	3,000		3,000	
Deplasari, detasari, transferari (cod 20.06.01+20.06.02)	2006		3,000	2,000	2,000	2,000	338	1,662	338
Deplasari interne, detasari, transferari	200601		3,000	2,000	2,000	2,000	338	1,662	338
Pregatire profesionala	2013		2,000	2,000	2,000	2,000		2,000	
Protectia muncii	2014		1,000	1,000	1,000	1,000		1,000	
A. CHELTUIELILE CURENTE (10+20+30+40+50+51+55+56+57+59)	01		317,000	163,000	262,000	262,000	117,543	144,457	136,756

NOTA: Sumele inscrise in col. 5 "Plati efectuate" cu semnul minus la Titlul 85, art. 85.01 "Plati efectuate din anii precedenti si recuperate in anul curent", se inscriu si pe col. 3 "Angajamente bugetare" si col. 4 "Angajamente legale" la acelasi cod tot cu semnul minus, astfel incat in col. 6 "Angajamente legale de platit" sa nu fie raportate sume.

Conducatorul institutiei



Conducatorul compartimentului
financiar-contabil

70105003 Serviciul Deservire, Paza si
CONTUL DE EXECUTIE AL INSTITUTIILOR PUBLICE - CHELTUIELI

Anexa 7

la data de 30.06.2014

Cod 21 Capitol 70105003

Subcapitol


-lei-

Denumirea indicatorilor *)	Cod indicator	Credite de angajament	Credite bugetare		Angajamente bugetare	Angajamente legale	Plati efectuate	Angajamente legale de platit	Cheltuieli efective
			anuale aprobate la finele perioadei de raportare	trimestriale cumulate					
A	B	1	2	3	4	5	6	7=5-6	8
TOTAL CHELTUIELI(SECTIUNEA DE FUNCTIONARE+SECTIUNEA DE DEZVOLTARE)			1,195,000	600,000	986,000	986,000	438,315	547,685	453,372
SECTIUNEA DE FUNCTIONARE (cod 01+79+84)	F		1,195,000	600,000	986,000	986,000	438,315	547,685	453,372
CHELTUIELI CURENTE (10+20+30+40+50+51SF+55SF+57+59)	01F		1,195,000	600,000	986,000	986,000	438,315	547,685	453,372
TITLUL I CHELTUIELI DE PERSONAL (cod 10.01 la 10.03)	10		800,000	414,000	800,000	800,000	342,499	457,501	350,130
Cheltuieli salariale in bani (cod 10.01.01 la 10.01.16+10.01.30)	1001		600,000	308,000	600,000	600,000	269,915	330,085	274,633
Salarii de baza	100101		544,000	277,000	544,000	544,000	250,526	293,474	254,403
Sporuri pentru conditii de munca	100105		20,000	11,000	20,000	20,000	5,554	14,446	5,581
Alte drepturi salariale in bani	100130		36,000	20,000	36,000	36,000	13,835	22,165	14,649
Contributii (cod 10.03.01 la 10.03.06)	1003		200,000	106,000	200,000	200,000	72,584	127,416	75,497
Contributii de asigurari sociale de stat	100301		151,000	80,000	151,000	151,000	56,101	94,899	57,720
Contributii de asigurari de somaj	100302		4,000	2,000	4,000	4,000	1,326	2,674	1,119
Contributii de asigurari sociale de sanatate	100303		37,000	20,000	37,000	37,000	13,895	23,105	14,281
Contributii de asigurari pentru accidente de munca si boli profesionale	100304		4,000	2,000	4,000	4,000	405	3,595	415
Contributii pentru concedii si indemnizatii	100306		4,000	2,000	4,000	4,000	857	3,143	1,962
TITLUL II BUNURI SI SERVICII (cod 20.01 la 20.06+20.09 la 20.16+20.18 la 20.25+20.27+20.30)	20		395,000	186,000	186,000	186,000	95,816	90,184	103,242
Bunuri si servicii (cod 20.01.01 la 20.01.09+20.01.30)	2001		141,000	76,000	76,000	76,000	26,400	49,600	37,234
Furnituri de birou	200101		8,000	6,000	6,000	6,000	709	5,291	1,482

A	B	1	2	3	4	5	6	7=5-6	8
Materiale pentru curatenie	200102		11,000	9,000	9,000	9,000	1,454	7,546	1,693
Incalzit, iluminat si forta motrica	200103		50,000	28,000	28,000	28,000	13,171	14,829	13,416
Apa, canal si salubritate	200104		4,000	2,000	2,000	2,000	261	1,739	261
Carburanti si lubrifianti	200105		19,000	8,000	8,000	8,000		8,000	6,451
Piese de schimb	200106		10,000	4,000	4,000	4,000		4,000	295
Posta, telecomunicatii, radio, tv, internet	200108		4,000	2,000	2,000	2,000	1,491	509	1,491
Materiale si prestari de servicii cu caracter functional	200109		16,000	8,000	8,000	8,000	5,069	2,931	8,170
Alte bunuri si servicii pentru intretinere si functionare	200130		19,000	9,000	9,000	9,000	4,245	4,755	3,975
Bunuri de natura obiectelor de inventar (cod 20.05.01+20.05.03+20.05.30)	2005		11,000	6,000	6,000	6,000	141	5,859	
Alte obiecte de inventar	200530		11,000	6,000	6,000	6,000	141	5,859	
Carti, publicatii si materiale documentare	2011		2,000	2,000	2,000	2,000	150	1,850	
Pregatire profesionala	2013		3,000	2,000	2,000	2,000	800	1,200	800
Protectia muncii	2014		3,000	2,000	2,000	2,000		2,000	
Alte cheltuieli (cod 20.30.01 la 20.30.04+20.30.06+20.30.07+20.30.09+20.30.30)	2030		235,000	98,000	98,000	98,000	68,325	29,675	65,208
Alte cheltuieli cu bunuri si servicii	203030		235,000	98,000	98,000	98,000	68,325	29,675	65,208
A. CHELTUIELILE CURENTE (10+20+30+40+50+51+55+56+57+59)	01		1,195,000	600,000	986,000	986,000	438,315	547,685	453,372

NOTA: Sumele inscrise in col. 5 "Plati efectuate" cu semnul minus la Titlul 85, art. 85.01 "Plati efectuate din anii precedenti si recuperate in anul curent", se inscriu si pe col. 3 "Angajamente bugetare" si col. 4 "Angajamente legale" la acelasi cod tot cu semnul minus, astfel incat in col. 6 "Angajamente legale de platit" sa nu fie raportate sume.

Conducatorul institutiei



Conducatorul compartimentului
financiar-contabil

Handwritten signature

CONTUL DE EXECUTIE AL INSTITUTIILOR PUBLICE - CHELTUIELI

la data de 30.06.2014

Cod 21 Capitol 70105004

Subcapitol


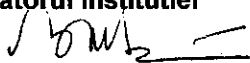
-lei-

Denumirea indicatorilor *)	Cod indicator	Credite de angajament	Credite bugetare		Angajamente bugetare	Angajamente legale	Plati efectuate	Angajamente legale de platit	Cheltuieli efective
			anuale aprobate la finele perioadei de raportare	trimestriale cumulate					
A	B	1	2	3	4	5	6	7=5-6	8
TOTAL CHELTUIELI(SECTIUNEA DE FUNCTIONARE+SECTIUNEA DE DEZVOLTARE)			1,225,000	604,000	1,114,000	1,114,000	356,933	757,067	364,100
SECTIUNEA DE FUNCTIONARE (cod 01+79+84)	F		1,105,000	564,000	994,000	994,000	356,933	637,067	364,100
CHELTUIELI CURENTE (10+20+30+40+50+51SF+55SF+57+59)	01F		1,105,000	564,000	994,000	994,000	356,933	637,067	364,100
TITLUL I CHELTUIELI DE PERSONAL (cod 10.01 la10.03)	10		875,000	445,000	875,000	875,000	329,376	545,624	331,304
Cheltuieli salariale in bani (cod 10.01.01 la 10.01.16+10.01.30)	1001		655,000	333,000	655,000	655,000	259,160	395,840	259,608
Salarii de baza	100101		540,000	274,000	540,000	540,000	227,457	312,543	227,076
Sporuri pentru conditii de munca	100105		50,000	26,000	50,000	50,000	16,678	33,322	17,217
Alte drepturi salariale in bani	100130		65,000	33,000	65,000	65,000	15,025	49,975	15,315
Contributii (cod 10.03.01 la 10.03.06)	1003		220,000	112,000	220,000	220,000	70,216	149,784	71,696
Contributii de asigurari sociale de stat	100301		141,000	71,000	141,000	141,000	53,158	87,842	54,045
Contributii de asigurari de somaj	100302		11,000	6,000	11,000	11,000	1,241	9,759	1,268
Contributii de asigurari sociale de sanatate	100303		51,000	26,000	51,000	51,000	13,221	37,779	13,500
Contributii de asigurari pentru accidente de munca si boli profesionale	100304		8,000	4,000	8,000	8,000	663	7,337	676
Contributii pentru concedii si indemnizatii	100306		9,000	5,000	9,000	9,000	1,933	7,067	2,207
TITLUL II BUNURI SI SERVICII (cod 20.01 la 20.06+20.09 la 20.16+20.18 la 20.25+20.27+20.30)	20		230,000	119,000	119,000	119,000	27,557	91,443	32,796
Bunuri si servicii (cod 20.01.01 la 20.01.09+20.01.30)	2001		120,000	62,000	62,000	62,000	19,140	42,860	19,156
Furnituri de birou	200101		6,000	3,000	3,000	3,000	505	2,495	515

A	B	1	2	3	4	5	6	7=5-6	8
Materiale pentru curatenie	200102		4,000	2,000	2,000	2,000	287	1,713	287
Incalzit, iluminat si forta motrica	200103		26,000	13,000	13,000	13,000	9,115	3,885	9,115
Apa, canal si salubritate	200104		12,000	6,000	6,000	6,000	1,331	4,669	1,331
Carburanti si lubrifianti	200105		40,000	20,000	20,000	20,000	3,628	16,372	3,628
Piese de schimb	200106		6,000	4,000	4,000	4,000	405	3,595	405
Posta, telecomunicatii, radio, tv, internet	200108		12,000	6,000	6,000	6,000	3,499	2,501	3,499
Alte bunuri si servicii pentru intretinere si functionare	200130		14,000	8,000	8,000	8,000	370	7,630	376
Reparatii curente	2002		23,000	13,000	13,000	13,000	5,007	7,993	5,007
Bunuri de natura obiectelor de inventar (cod 20.05.01+20.05.03+20.05.30)	2005		27,000	12,000	12,000	12,000		12,000	5,223
Uniforme si echipament	200501		12,000	6,000	6,000	6,000		6,000	5,223
Alte obiecte de inventar	200530		15,000	6,000	6,000	6,000		6,000	
Deplasari, detasari, transferari (cod 20.06.01+20.06.02)	2006		4,000	2,000	2,000	2,000		2,000	
Deplasari interne, detasari, transferari	200601		4,000	2,000	2,000	2,000		2,000	
Pregatire profesionala	2013		4,000	2,000	2,000	2,000		2,000	
Protectia muncii	2014		4,000	2,000	2,000	2,000		2,000	
Munitie, furnituri si armament de natura activelor fixe pentru armata	2015		4,000	2,000	2,000	2,000		2,000	
Alte cheltuieli (cod 20.30.01 la 20.30.04+20.30.06+20.30.07+20.30.09+20.30.30)	2030		44,000	24,000	24,000	24,000	3,410	20,590	3,410
Chirii	203004		27,000	15,000	15,000	15,000		15,000	
Alte cheltuieli cu bunuri si servicii	203030		17,000	9,000	9,000	9,000	3,410	5,590	3,410
SECTIUNEA DE DEZVOLTARE (cod 51+55+56+70+81+84)	D		120,000	40,000	120,000	120,000		120,000	
CHELTUIELI DE CAPITAL ((cod 71+72+75)	70		120,000	40,000	120,000	120,000		120,000	
TITLUL XII . ACTIVE NEFINANCIARE (cod 71.01 + 71.03)	71		120,000	40,000	120,000	120,000		120,000	
Active fixe (cod 71.01.01 la 71.01.03+71.01.30)	7101		120,000	40,000	120,000	120,000		120,000	
Masini, echipamente si mijloace de transport	710102		80,000	20,000	80,000	80,000		80,000	
Mobilier, aparatura birotica si alte active corporale	710103		20,000	10,000	20,000	20,000		20,000	
Alte active fixe	710130		20,000	10,000	20,000	20,000		20,000	
A. CHELTUIELILE CURENTE (10+20+30+40+50+51+55+56+57+59)	01		1,105,000	564,000	994,000	994,000	356,933	637,067	364,100

NOTA: Sumele inscrise in col. 5 "Plati efectuate " cu semnul minus la Titlul 85, art. 85.01 "Plati efectuate din anii precedenti si recuperate in anul curent", se inscriu si pe col. 3 "Angajamente bugetare" si col. 4 "Angajamente legale" la acelasi cod tot cu semnul minus , astfel incat in col. 6 "Angajamente legale de platit" sa nu fie raportate sume.

Conducatorul institutiei



Conducatorul compartimentului
financiar-contabil



CONTUL DE EXECUTIE AL INSTITUTIILOR PUBLICE - CHELTUIELI

la data de 30.06.2014

Cod 21 Capitol 70105005


Subcapitol

-lei-

Denumirea indicatorilor *)	Cod indicator	Credite de angajament	Credite bugetare		Angajamente bugetare	Angajamente legale	Plati efectuate	Angajamente legale de platit	Cheltuieli efective
			anuale aprobate la finele perioadei de raportare	trimestriale cumulate					
A	B	1	2	3	4	5	6	7=5-6	8
TOTAL CHELTUIELI(SECTIUNEA DE FUNCTIONARE+SECTIUNEA DE DEZVOLTARE)					3,047	3,047	3,047		
SECTIUNEA DE FUNCTIONARE (cod 01+79+84)	F				3,047	3,047	3,047		
CHELTUIELI CURENTE (10+20+30+40+50+51SF+55SF+57+59)	01F				3,047	3,047	3,047		
TITLUL II BUNURI SI SERVICII (cod 20.01 la 20.06+20.09 la 20.16+20.18 la 20.25+20.27+20.30)	20				3,047	3,047	3,047		
Alte cheltuieli (cod 20.30.01 la 20.30.04+20.30.06+20.30.07+20.30.09+20.30.30)	2030				3,047	3,047	3,047		
Alte cheltuieli cu bunuri si servicii	203030				3,047	3,047	3,047		
A. CHELTUIELILE CURENTE (10+20+30+40+50+51+55+56+57+59)	01				3,047	3,047	3,047		

NOTA: Sumele inscrise in col. 5 "Plati efectuate" cu semnul minus la Titlul 85, art. 85.01 "Plati efectuate din anii precedenti si recuperate in anul curent", se inscriu si pe col. 3 "Angajamente bugetare" si col. 4 "Angajamente legale" la acelasi cod tot cu semnul minus, astfel incat in col. 6 "Angajamente legale de platit" sa nu fie raportate sume.

Conducatorul institutiei

Conducatorul compartimentului
financiar-contabil

CONTUL DE EXECUTIE AL INSTITUTIILOR PUBLICE - CHELTUIELI

la data de 30.06.2014

Cod 21 Capitol 831003

Subcapitol


-lei-

Denumirea indicatorilor *)	Cod indicator	Credite de angajament	Credite bugetare		Angajamente bugetare	Angajamente legale	Plati efectuate	Angajamente legale de platit	Cheltuieli efective
			anuale aprobate la finele perioadei de raportare	trimestriale cumulate					
A	B	1	2	3	4	5	6	7=5-6	8
TOTAL CHELTUIELI(SECTIUNEA DE FUNCTIONARE+SECTIUNEA DE DEZVOLTARE)			1,130,000	687,000	1,007,000	1,007,000	261,516	745,484	274,812
SECTIUNEA DE FUNCTIONARE (cod 01+79+84)	F		1,020,000	607,000	927,000	927,000	261,516	665,484	271,812
CHELTUIELI CURENTE (10+20+30+40+50+51SF+55SF+57+59)	01F		1,020,000	607,000	927,000	927,000	261,516	665,484	271,812
TITLUL I CHELTUIELI DE PERSONAL (cod 10.01 la 10.03)	10		810,000	490,000	810,000	810,000	227,945	582,055	237,980
Cheltuieli salariale in bani (cod 10.01.01 la 10.01.16+10.01.30)	1001		620,000	356,000	620,000	620,000	179,570	440,430	187,255
Salarii de baza	100101		610,000	350,000	610,000	610,000	178,130	431,870	185,539
Indemnizatii platite unor persoane din afara unitatii	100112		8,000	4,000	8,000	8,000	1,440	6,560	1,716
Indemnizatii de delegare	100113		2,000	2,000	2,000	2,000		2,000	
Contributii (cod 10.03.01 la 10.03.06)	1003		190,000	134,000	190,000	190,000	48,375	141,625	50,725
Contributii de asigurari sociale de stat	100301		130,000	90,000	130,000	130,000	36,788	93,212	38,551
Contributii de asigurari de somaj	100302		10,000	8,000	10,000	10,000	882	9,118	768
Contributii de asigurari sociale de sanatate	100303		40,000	30,000	40,000	40,000	9,176	30,824	9,788
Contributii de asigurari pentru accidente de munca si boli profesionale	100304		4,000	2,000	4,000	4,000	296	3,704	311
Contributii pentru concedii si indemnizatii	100306		6,000	4,000	6,000	6,000	1,233	4,767	1,307
TITLUL II BUNURI SI SERVICII (cod 20.01 la 20.06+20.09 la 20.16+20.18 la 20.25+20.27+20.30)	20		210,000	117,000	117,000	117,000	33,571	83,429	33,832
Bunuri si servicii (cod 20.01.01 la 20.01.09+20.01.30)	2001		125,000	77,000	77,000	77,000	31,888	45,112	32,100
Furnituri de birou	200101		10,000	7,000	7,000	7,000	3,915	3,085	7,655

A	B	1	2	3	4	5	6	7=5-6	8
Materiale pentru curatenie	200102		2,000	2,000	2,000	2,000		2,000	
Incalzit, iluminat si forta motrica	200103		25,000	15,000	15,000	15,000	4,900	10,100	1,870
Apa, canal si salubritate	200104		4,000	2,000	2,000	2,000	974	1,026	671
Carburanti si lubrifianti	200105		14,000	10,000	10,000	10,000		10,000	3,438
Posta, telecomunicatii, radio, tv, internet	200108		10,000	6,000	6,000	6,000	4,776	1,224	4,138
Materiale si prestari de servicii cu caracter functional	200109		10,000	10,000	10,000	10,000		10,000	
Alte bunuri si servicii pentru intretinere si functionare	200130		50,000	25,000	25,000	25,000	17,323	7,677	14,328
Reparatii curente	2002		20,000						
Bunuri de natura obiectelor de inventar (cod 20.05.01+20.05.03+20.05.30)	2005		5,000						
Alte obiecte de inventar	200530		5,000						
Deplasari, detasari, transferari (cod 20.06.01+20.06.02)	2006		10,000	5,000	5,000	5,000	1,683	3,317	1,732
Deplasari interne, detasari, transferari	200601		10,000	5,000	5,000	5,000	1,683	3,317	1,732
Pregatire profesionala	2013		10,000	5,000	5,000	5,000		5,000	
Alte cheltuieli (cod 20.30.01 la 20.30.04+20.30.06+20.30.07+20.30.09+20.30.30)	2030		40,000	30,000	30,000	30,000		30,000	
Alte cheltuieli cu bunuri si servicii	203030		40,000	30,000	30,000	30,000		30,000	
SECTIUNEA DE DEZVOLTARE (cod 51+55+56+70+81+84)	D		110,000	80,000	80,000	80,000		80,000	3,000
CHELTUIELI DE CAPITAL ((cod 71+72+75)	70		110,000	80,000	80,000	80,000		80,000	3,000
TITLUL XII . ACTIVE NEFINANCIARE (cod 71.01 + 71.03)	71		110,000	80,000	80,000	80,000		80,000	3,000
Active fixe (cod 71.01.01 la 71.01.03+71.01.30)	7101		110,000	80,000	80,000	80,000		80,000	3,000
Masini, echipamente si mijloace de transport	710102		80,000	80,000	80,000	80,000		80,000	
Alte active fixe	710130		30,000						3,000
A. CHELTUIELILE CURENTE (10+20+30+40+50+51+55+56+57+59)	01		1,020,000	607,000	927,000	927,000	261,516	665,484	271,812

NOTA: Sumele inscrise in col. 5 "Plati efectuate " cu semnul minus la Titlul 85, art. 85.01 "Plati efectuate din anii precedenti si recuperate in anul curent", se inscriu si pe col. 3 "Angajamente bugetare" si col. 4 "Angajamente legale" la acelasi cod tot cu semnul minus , astfel incat in col. 6 "Angajamente legale de platit" sa nu fie raportate sume.

Conducatorul institutiei



**Conducatorul compartimentului
financiar-contabil**

A handwritten signature in black ink, appearing to be 'M. Bogdan', is written in the space reserved for the financial-accounting department head.

CONTUL DE EXECUTIE AL INSTITUTIILOR PUBLICE - CHELTUIELI

la data de 30.06.2014

Cod 21 Capitol 83100307

Subcapitol

-lei-


Denumirea indicatorilor *)	Cod indicator	Credite de angajament	Credite bugetare		Angajamente bugetare	Angajamente legale	Plati efectuate	Angajamente legale de platit	Cheltuieli efective
			anuale aprobate la finele perioadei de raportare	trimestriale cumulate					
A	B	1	2	3	4	5	6	7=5-6	8
TOTAL CHELTUIELI(SECTIUNEA DE FUNCTIONARE+SECTIUNEA DE DEZVOLTARE)			1,130,000	687,000	1,007,000	1,007,000	261,516	745,484	274,812
SECTIUNEA DE FUNCTIONARE (cod 01+79+84)	F		1,020,000	607,000	927,000	927,000	261,516	665,484	271,812
CHELTUIELI CURENTE (10+20+30+40+50+51SF+55SF+57+59)	01F		1,020,000	607,000	927,000	927,000	261,516	665,484	271,812
TITLUL I CHELTUIELI DE PERSONAL (cod 10.01 la 10.03)	10		810,000	490,000	810,000	810,000	227,945	582,055	237,980
Cheltuieli salariale in bani (cod 10.01.01 la 10.01.16+10.01.30)	1001		620,000	356,000	620,000	620,000	179,570	440,430	187,255
Salarii de baza	100101		610,000	350,000	610,000	610,000	178,130	431,870	185,539
Indemnizatii platite unor persoane din afara unitatii	100112		8,000	4,000	8,000	8,000	1,440	6,560	1,716
Indemnizatii de delegare	100113		2,000	2,000	2,000	2,000		2,000	
Contributii (cod 10.03.01 la 10.03.06)	1003		190,000	134,000	190,000	190,000	48,375	141,625	50,725
Contributii de asigurari sociale de stat	100301		130,000	90,000	130,000	130,000	36,788	93,212	38,551
Contributii de asigurari de somaj	100302		10,000	8,000	10,000	10,000	882	9,118	768
Contributii de asigurari sociale de sanatate	100303		40,000	30,000	40,000	40,000	9,176	30,824	9,788
Contributii de asigurari pentru accidente de munca si boli profesionale	100304		4,000	2,000	4,000	4,000	296	3,704	311
Contributii pentru concedii si indemnizatii	100306		6,000	4,000	6,000	6,000	1,233	4,767	1,307
TITLUL II BUNURI SI SERVICII (cod 20.01 la 20.06+20.09 la 20.16+20.18 la 20.25+20.27+20.30)	20		210,000	117,000	117,000	117,000	33,571	83,429	33,832
Bunuri si servicii (cod 20.01.01 la 20.01.09+20.01.30)	2001		125,000	77,000	77,000	77,000	31,888	45,112	32,100
Furnituri de birou	200101		10,000	7,000	7,000	7,000	3,915	3,085	7,655

A	B	1	2	3	4	5	6	7=5-6	8
Materiale pentru curatenie	200102		2,000	2,000	2,000	2,000		2,000	
Incalzit, iluminat si forta motrica	200103		25,000	15,000	15,000	15,000	4,900	10,100	1,870
Apa, canal si salubritate	200104		4,000	2,000	2,000	2,000	974	1,026	671
Carburanti si lubrifianti	200105		14,000	10,000	10,000	10,000		10,000	3,438
Posta, telecomunicatii, radio, tv, internet	200108		10,000	6,000	6,000	6,000	4,776	1,224	4,138
Materiale si prestari de servicii cu caracter functional	200109		10,000	10,000	10,000	10,000		10,000	
Alte bunuri si servicii pentru intretinere si functionare	200130		50,000	25,000	25,000	25,000	17,323	7,677	14,328
Reparatii curente	2002		20,000						
Bunuri de natura obiectelor de inventar (cod 20.05.01+20.05.03+20.05.30)	2005		5,000						
Alte obiecte de inventar	200530		5,000						
Deplasari, detasari, transferari (cod 20.06.01+20.06.02)	2006		10,000	5,000	5,000	5,000	1,683	3,317	1,732
Deplasari interne, detasari, transferari	200601		10,000	5,000	5,000	5,000	1,683	3,317	1,732
Pregatire profesionala	2013		10,000	5,000	5,000	5,000		5,000	
Alte cheltuieli (cod 20.30.01 la 20.30.04+20.30.06+20.30.07+20.30.09+20.30.30)	2030		40,000	30,000	30,000	30,000		30,000	
Alte cheltuieli cu bunuri si servicii	203030		40,000	30,000	30,000	30,000		30,000	
SECTIUNEA DE DEZVOLTARE (cod 51+55+56+70+81+84)	D		110,000	80,000	80,000	80,000		80,000	3,000
CHELTUIELI DE CAPITAL ((cod 71+72+75)	70		110,000	80,000	80,000	80,000		80,000	3,000
TITLUL XII . ACTIVE NEFINANCIARE (cod 71.01 + 71.03)	71		110,000	80,000	80,000	80,000		80,000	3,000
Active fixe (cod 71.01.01 la 71.01.03+71.01.30)	7101		110,000	80,000	80,000	80,000		80,000	3,000
Masini, echipamente si mijloace de transport	710102		80,000	80,000	80,000	80,000		80,000	
Alte active fixe	710130		30,000						3,000
A. CHELTUIELILE CURENTE (10+20+30+40+50+51+55+56+57+59)	01		1,020,000	607,000	927,000	927,000	261,516	665,484	271,812

NOTA: Sumele inscrise in col. 5 "Plati efectuate " cu semnul minus la 85, art. 85.01 "Plati efectuate din anii precedenti si recuperate in anul curent", se inscriu si pe col. 3 "Angajamente bugetare" si col. 4 "Angajamente legale" la acelasi cod tot cu semnul minus , astfel incat in col. 6 "Angajamente legale de platit" sa nu fie raportate sume.

Conducatorul institutiei

Coms



Conducatorul compartimentului
financiar-contabil

Ch. Bojor