

# ROMÂNIA


## CONSILIUL JUDEȚEAN TELEORMAN PREȘEDINTE


Nr. 12849 din 30 octombrie 2014

*Către,*

### ADMINISTRAȚIA JUDEȚEANĂ A FINANȚELOR PUBLICE TELEORMAN

În conformitate cu prevederile Ordinului Ministrului Delegat pentru Buget nr.1400/2014 pentru completarea Normelor metodologice privind întocmirea și depunerea situațiilor financiare și trimestriale ale instituțiilor publice, precum și a unor raportări financiare lunare în anul 2014, aprobate prin O.M.D.B. nr.556/2014, vă înaintăm alăturat **Situațiile financiare la 30 Septembrie 2014.**

PREȘEDINTE,  
  
Adrian Ionuț GADEA



**CONSILIUL JUDEȚEAN TELEORMAN**  
**COD CAEN 8411**  
**SERVICII DE ADMINISTRAȚIE**  
**PUBLICA GENERALĂ**  
**DIRECȚIA ECONOMICĂ, BUGET-FINANȚE**  
**Nr. 12879 din 30 octombrie 2014**

**RAPORT DE ANALIZĂ PE BAZĂ DE BILANȚ**  
**încheiat la 30 septembrie 2014**

Prezentul raport de analiză însoțește Situația financiară încheiată la 30 septembrie 2014, respectând prevederile Normelor metodologice privind întocmirea și depunerea situațiilor financiare ale instituțiilor publice la 30 septembrie 2014, aprobate prin Ordinul Ministerului Finanțelor Publice nr.556/08.04.2014.

În conformitate cu prevederile Legii contabilității nr.82/1991, republicată, cu modificările și completările ulterioare, Situația financiară la 30 septembrie 2014 centralizează execuția bugetului propriu al județului precum și a bugetelor instituțiilor și serviciilor din subordinea Consiliului Județean Teleorman la finele trimestrului III al anului 2014.

Sub autoritatea Consiliului Județean Teleorman funcționează un număr de 18 instituții și servicii publice care, potrivit art.67 alin.(1) din Legea nr.273/2006 privind finanțele publice locale, cu modificările și completările ulterioare, sunt structurate după modul de finanțare astfel :

**a) integral din bugetul local :**

- Centrul Scolar pentru Educație Incluziva Alexandria
- Centru Școlar pentru Educație Inclusivă Roșiorii de Vede
- Centrul de Resurse și Asistență Educațională
- Biblioteca Județeană „Marin Preda”
- Direcția Generală de Asistență Socială și Protecția Copilului

**b) din venituri proprii și subvenții acordate de la bugetul propriu al județului :**

- Serviciul Public Comunitar de Evidență a Persoanelor
- Muzeul Județean
- Centrul Județean de Conservare și Promovare a Culturii Tradiționale
- Căminul pentru Persoane Vârstnice Cervența
- Căminul pentru Persoane Vârstnice Furculești
- Serviciul de Cooperare Internă și Internațională
- Serviciul Informatic
- Serviciul Deservire, Pază și Protocol
- Camera Agricolă Teleorman

c) integral din venituri proprii :

- Direcția Generală de Pază a județului Teleorman
- Spitalul Județean de Urgență Alexandria
- Spitalul de Pneumoftiziologie Roșiorii de Vede
- Spitalul de Psihiatrie Poroschia

## **POLITICI CONTABILE**

Politicele contabile definesc o concepție contabilă pentru fiecare instituție publică în rezolvarea ansamblului problemelor financiare. Ele încorporează principiile, bazele, convențiile, regulile și practicile specifice adoptate de o entitate în conducerea curentă a activităților și a contabilității acestora, pentru întocmirea și prezentarea situațiilor financiare.

În cadrul Cosiliului Județean Teleorman s-au respectat conceptele de bază ale contabilității și anume :

- **principiul continuității activității**
- **principiul prevalenței economice asupra juridicului (realității asupra aparenței)** : informațiile contabile prezentate în situațiile financiare sunt credibile, respectă realitatea economică a evenimentelor sau tranzacțiilor, nu numai forma lor juridică
- **principiul evaluării separate a elementelor de activ și pasiv**
- **principiul intangibilității** : a însemnat că bilanțul de închidere din anul precedent este egal cu bilanțul de deschidere din anul curent
- **principiul necompensării** : am ținut cont de faptul că orice compensare între elementele de activ și de pasiv sau între elementele de venituri și cheltuieli nu este admisă, cu excepția compensărilor între active și pasive permise de reglementările legale
- **principiul pragului de semnificație (importanței relative)** : elementele care au o valoare semnificativă sunt prezentate distinct, iar cele cu valori nesemnificative sunt prezentate într-o poziție globală. Se consideră că un element patrimonial este semnificativ, dacă omiterea sa ar influența în mod vădit decizia utilizatorilor situațiilor financiare
- **principiul permanenței metodelor** : metodele de evaluare au fost aplicate în mod consecvent de la un exercițiu financiar la altul

În activitatea instituției s-a ținut cont de principiile enumerate mai sus și nu s-au constatat abateri de la aceste principii.

Informațiile cuprinse în situațiile financiare sunt relevante pentru nevoile conducerii în luarea unor decizii economice, credibile, comparabile și inteligibile, în sensul că :

- reprezintă fidel rezultatul patrimonial și poziția financiară a instituției publice ;
- sunt neutre ;
- sunt prudente ;
- sunt complete sub toate aspectele semnificative

Sistemul de evidență contabilă a mișcărilor din cadrul conturilor de disponibilități este apt să furnizeze informații cu privire la detalierea tuturor fluxurilor de numerar prin corespondență cu destinația sau proveniența acestora. Datoriile evidențiate în bilanț sunt

clasificate după natura lor economică în datoriile către furnizori, datoriile către instituții de credit, datoriile salariale și fiscale.

Plățile s-au efectuat cu respectarea prevederilor Legii finanțelor publice locale nr.273/2006 cu modificările și completările ulterioare, precum și ale Ordinului M.F.P. nr.1792/2002 completat și modificat prin Ordinul M.F.P. nr.547/2009 privind angajarea, lichidarea, ordonanțarea și plata cheltuielilor instituțiilor publice.

Situația financiară la 30.09.2014 oferă o imagine fidelă a activelor, datoriilor, poziției financiare, performanței financiare și rezultatului financiar.

Situația financiară la data de 30.09.2014 s-a întocmit pe modelul aprobat prin Ordinul ministrului finanțelor publice nr.556/2014 pentru aprobarea Normelor metodologice privind întocmirea și depunerea situațiilor financiare ale instituțiilor publice la 30 septembrie 2014.

## NOTE EXPLICATIVE

### 1. Execuția bugetului

Principalele repere ale analizei execuției bugetului propriu al județului Teleorman la data de 30.09.2014, sunt următorii indicatori economici :

- prevederile bugetare trimestriale totale sunt în suma de 187.151.710 lei pe partea de venituri,

- drepturi constatate în anul curent în sumă de 130.415.171 lei ;

- încasări realizate în sumă de 130.415.171 lei, reprezentând 69.68 % din prevederile bugetare la finele trimestrului III -2014, din care 24.744.007 lei (18.97%) reprezintă venituri proprii ;

- prevederile bugetare trimestriale totale sunt în suma 188.100.710 lei pe partea de cheltuieli,

- plățile nete efectuate la data de 30.09.2014 în sumă de 124.401.274 lei reprezintă 66.14 % față de prevederile bugetare ale primelor trei trimestre 2014 ;

- cheltuieli efective ale bugetului local în sumă de 129.565.438 lei.

-lei-

	Încasări realizate	Plăți efectuate	Excedent/deficit
Total, din care :	130.415.171	124.401.274	6.013.897
<i>Sectiunea de functionare</i>	<i>76.000.485</i>	<i>70.074.610</i>	<i>5.925.875</i>
<i>Sectiunea de dezvoltare</i>	<i>54.414.686</i>	<i>54.326.664</i>	<i>88.022</i>

Din analiza execuției bugetului de venituri și cheltuieli al instituțiilor și serviciilor finanțate integral sau parțial din venituri proprii, rezultă următoarele date :

- drepturi constatate în anul curent în sumă de 60.868.173 lei ;

- încasări realizate în sumă de 58.809.898 lei, reprezentând 86.96% din prevederile bugetare ale primelor trei trimestre din anul 2014 în sumă de 67.627.010;

- plățile nete efectuate la data de 30.09.2014 în sumă de 57.384.215 lei reprezintă 84,85% față de prevederile bugetare ale primelor trei trimestre din anul 2014 în sumă de 67.627.010 lei,

- excedent de casa înregistrat la 30.09.2014 în sumă de 1.425.683 lei, ce aparține atât secțiunii de funcționare , cât și secțiunii de dezvoltare,

- cheltuieli efective ale bugetului instituțiilor și serviciilor finanțate integral sau parțial din venituri proprii sunt în sumă de 55.608.143 lei.

	Încasări realizate	Plăți efectuate	Excedent/deficit
Total, din care :	58.809.898	57.384.215	1.425.683
<i>Sectiunea de functionare</i>	57.493.782	56.068.862	1.424.920
<i>Sectiunea de dezvoltare</i>	1.316.116	1.315.353	763

## II. CONTUL DE REZULTAT PATRIMONIAL

Contul de rezultat patrimonial reflecta situația veniturilor, finanțarilor și cheltuielilor din perioada de raportare. Veniturile și finanțările sunt prezentate pe feluri de venituri după natura sau sursa lor, indiferent dacă au fost încasate sau nu. Cheltuielile sunt prezentate pe feluri de cheltuieli după natura sau destinația lor, indiferent dacă au fost plătite sau nu.

În contul de rezultat patrimonial centralizat se înregistrează un excedent patrimonial de 18.928.648 lei. Acesta este mai mare decât excedentul patrimonial înscris în bilanț 18.923.051 lei cu suma de 5.597 lei, ce reprezintă finanțarea de la bugetul de stat primită de unitățile de învățământ special, precum și veniturile din bunuri și servicii primite cu titlu gratuit astfel :

- Centrul Școlar pentru Educație Incluzivă Rosiorii de Vede – 9.784 lei,
- Centrul Școlar pentru Educație Incluzivă Alexandria 677 lei,
- Centrul Jud.de Resurse și de Asistență Educațională 3.510 lei.

## III. ACTIVE, STOCURI, CREANȚE, DATORII, CAPITALURI PROPRII ȘI CREȘTERI SEMNIFICATIVE ALE UNOR INDICATORI DE BILANȚ

Din analiza posturilor bilanțiere, se constată că totalul activelor este de 1.484.836.686 lei, din care :

- 12.243.993 lei – conturi la trezorerie și instituții de credit ;
- 39.430 lei – conturi casa în lei.
- 17.773.042 lei – stocuri, în creștere cu 683.644 lei față de începutul anului, cea mai mare parte a acestora reprezentând hrană, medicamente și materiale sanitare, materiale de natura obiectelor de inventar în folosință sau în magazie și combustibil, înregistrate de unitățile de învățământ special, asistență socială și sănătate ;
- 32.048.924 lei – creanțe comerciale curente în scadere cu 2.686.778 lei față de începutul anului ;
- 37.175 lei – creanțe bugetare în scădere față de începutul anului cu suma de 153.036 lei,
- împrumuturile pe termen scurt acordate în sumă de 989.244 lei reprezintă :
  - a) utilizarea excedentului de casă obținut la sfârșitul anului precedent pentru finanțarea cheltuielilor secțiunii de dezvoltare în sumă de 948.741 lei,
  - b) diferența de 40.503 lei, reprezintă obiectul cauțiunii din dosarul nr.4905/2/2014 aflat pe rol la Curtea de Apel București – privind măsura ISPA Teleorman
- active necurente – 1.561.597.858 lei, în creștere cu 6.719.235 lei față de începutul anului.

Datoriile curente sunt în sumă de 56.901.247 lei, din care :

- 25.725.819 lei – datoriile comerciale și avansuri, în scadere cu 4.118.653 lei față de soldul la începutul anului, scaderile semnificative provin de la activitatea proprie, ca urmare a achitării datoriilor față de furnizori;

- 22.905.038 lei – datoriile către bugete, în scadere cu 3.904.286 față de începutul anului;

- 3.396.172 lei – salariile angajaților, în creștere cu 54.061 lei față de începutul anului;

- 3.242.360 lei – datoriile din operațiuni cu Fonduri externe nerambursabile și fonduri de la buget;

- 48.117 lei – alte drepturi convenite altor categorii de persoane (pensii, burse, ind.somaj);

- 49.124 lei – venituri în avans,

- 585.876 lei – provizioane, în creștere cu 283.511 lei față de începutul anului, provizioane înregistrate de către: Centrul Județean de Resurse și de Asistență Educatională și Direcția Generală de Asistență Socială și Protecția Copilului Teleorman reprezentând drepturi salariale castigate prin hotărâre judecătorească, conform prevederilor Legii nr.221/2008 și a Legii 330/2009.

Datoriile necurente sunt în sumă totală de 62.097.839 lei fiind aferente în principal creditelor interne pe care Consiliul Județean Teleorman le-a contractat pentru acoperirea cotei de cofinanțare unor obiective de investiții finanțate din fonduri externe nerambursabile precum și pentru finanțarea unor obiective de investiții de interes local.

Activele nete la 30 septembrie 2014 sunt de 1.508.664.139 lei, sumă egală cu valoarea capitalurilor proprii. Acestea înregistrează o creștere față de soldul la începutul anului de 18.049.635 lei.

Capitalurile proprii sunt reprezentate de următorii indicatori:

- 1.322.595.510 lei – rezerve și fonduri, fiind în creștere cu 2.954.042 lei față de începutul anului,

- 167.14.578 lei – rezultat reportat (sold creditor) în creștere cu 51.523.991 lei, datorită rezultatului patrimonial (sold creditor) realizat la sfârșitul anului 2013 și repartizat în cursul semestrului III al anului 2014,

- rezultatul patrimonial aferent perioadei de raportare este de 18.923.051 lei, reprezentând excedent.

#### **IV. PLĂȚI RESTANTE**

Plățile restante din anexa 30 b sunt în sumă de 5.172.363 lei și reprezintă:

a) plăți restante din operațiuni comerciale în sumă de 3.278.309 lei, formate din:

- plăți restante sub 30 de zile, în sumă de 900.607 lei;

- plăți restante peste 30 de zile, în sumă de 1.044.747 lei;

- plăți restante peste 90 de zile, în sumă de 604.678 lei;

- plăți restante peste 120 de zile, în sumă de 728.277 lei

b) plăți restante față de bugetul general consolidat în suma de 1.854.054 lei formate din:

- plăți restante sub 30 zile, în suma de 169.639 lei,

- plăți restante peste 30 zile, în suma de 142.267 lei,

- plăți restante peste 1 an, în sumă de 1.541.868 lei

Plățile restante din operațiuni comerciale provin în majoritate de la Spitalul Județean de Urgență Alexandria și Spitalul de Pneumoftiziologie Roriorii de Vede, ce reprezintă restanțe către furnizorii de medicamente, materiale sanitare și hrană, achiziționate pentru :

- program oncologie
- program HIV/SIDA
- program diabet
- program susținere nou născuți
- program chirurgie vasculară
- program ortopedie, etc .

Plățile restante în sumă de 1.541.868 lei către bugetul general consolidat provin de la Direcția Generală de Pază a Județului Teleorman și reprezintă contribuții salariale și penalități.

În structura anexei 14b - Disponibil din mijloace cu destinație specială sunt cuprinse :


- sumele primite ca donații și sponsorizări cu un disponibil la sfârșitul perioadei de 14.993 lei,
  - garanțiile materiale reținute gestionarilor conform Legii nr.22/1969 de 72.985 lei,
  - alte disponibilități cu destinație specială cu un disponibil de 494.417 lei,
- cuprinzând și contul distinct de disponibil deschis pe numele Consiliului Județean Teleorman în baza OUG nr.84/2013 privind gestionarea financiară a instrumentelor structurale și utilizarea acestora pentru obiectivul convergență .

Mentionăm că în anexa 12 – contul de execuție a bugetului local – venituri la prevederile bugetare anuale este cuprinsă și suma de 211 mii lei, conform adresei nr 71633/03.09.2014 emisă de Administrația Județeană a Finanțelor Publice Teleorman, adresă pe care o anexăm la prezentul Raport de analiză.

Execuția centralizată a bugetului propriu al județului Teleorman precum și a ordonatorilor terțiari de credite ai Consiliului Județean Teleorman a avut în vedere utilizarea judicioasă a creditelor bugetare, încasarea veniturilor, oportunitatea și legalitatea angajării și utilizării creditelor bugetare în limita și cu destinațiile aprobate, cât și asigurarea integrității bunurilor aflate în administrare din patrimoniul instituție.

**DIRECTOR EXECUTIV,**

**Melintescu Valentina**



## BILANT

incheiat la 30.09.2014



- lei -

Nr. rand	Denumirea indicatorilor	Cod	Sold la:	
			inceputul anului	sfarsitul perioadei
A	B	C	1	2
	Active fixe necorporale (ct.2030000+2050000+2060000+2080100+2080200+ 2330000 -2800300-2800500-2800800-2900400-2900500-2900800-2930100*)	03	3854647	3096402
	Instalatii tehnice, mijloace de transport, animale, plantatii, mobilier, aparatura birotica si alte active corporale (ct.2130100+2130200+2130300+2130400+2140000+2310000 -2810300-2810400-2910300-2910400-2930200*)	04	85540754	78939564
	Terenuri si cladiri (ct.2110100+2110200+2120000+2310000-2810100-2810200 -2910100-2910200-2930200)	05	1462658029	1476449753
	Active financiare necurente (investitii pe termen lung) peste un an (ct.2600100+2600200+2600300+2650000+ 2670201+ 2670202+ 2670203+2670204+2670205+2670208 -2960101-2960102 -2960103 -2960200), din care: 2678+2679- 296) din care:	07	2522012	2522012
	Titluri de participare (ct.2600100+2600200+2600300-2960101-2960102-2960103)	08	2522012	2522012
	Creante necurente – sume ce urmeaza a fi încasate dupa o perioada mai mare de un an (ct.4110201+4110208+4130200+4280202+4610201+ 4610209 - 4910200 - 4960200), din care:	09	303181	590127
	Creante comerciale necurente – sume ce urmeaza a fi încasate dupa o perioada mai mare de un an (ct 4110201+4110208+4610201+4610209 - 4910200 -4960200)	10	303181	590127
	TOTAL ACTIVE NECURENTE (rd.03+04+05+06+07+09)	15	1554878623	1561597858
	Stocuri (ct.3010000+3020100+3020200+3020300+3020400+ 3020500+ 3020600+ 3020700+3020800+3020900+ 3030100+3030200+ 3040100+ 3040200+3050100+ 3050200+3070000+3090000+ 3310000+ 3320000+ 3410000+3450000+3460000+3470000+ 3490000+ 3510100+ 3510200+3540100+ 3540500+3540600+ 3560000+ 3570000+ 3580000+ 3590000+3610000+ 3710000+ 3810000+/-3480000+/-3780000-3910000 -3920100-3920200 -3930000-3940100-3940500-3940600-3950100-3950200-3950300- 3950400-3950600-3950700-3950800-3960000-3970000-3980000)	19	17089398	17773042
	Creante din operatiuni comerciale, avansuri si alte decontari (ct.2320000+2340000+4090101+4090102+4110101+ 4110108+ 4130100+ 4180000+4250000+4280102+ 4610101+ 4610109 +4730109**+4810101+ 4810102+ 4810103+4810200+ 4810300+4810900+ 4820000+ 4830000 + 4890000 - 4910100- 4960100+5120800), din care:	21	34735702	32048924
	Creante comerciale si avansuri (ct.2320000+2340000+4090101+4090102+ 4110101+ 4110108+ 4130100 +4180000+4610101+4610109 -4910100 - 4960100), din care :	22	33867594	27889494
	Creante bugetare (ct. 4310100**+4310200**+4310300**+4310400**+ 4310500**+ 4310700**+4370100**+4370200**+ 4370300**+ 4420400+ 4420800**+ 4440000**+ 4460000** 4480200+ 4610102+ 4630000+ 4640000 + 4650100+4650200+4660401+ 4660402+ 4660500+	23	190211	37175



A	B	C	1	2
	4660900+ 4810101***+ 4810102**+ 4810103***+ 4810900**+ 4820000** - 4970000), din care:			
	Creante din operatiuni cu fonduri externe nerambursabile si fonduri de la buget (ct.4500100+4500300+4500501+4500502+4500503+ 4500504+ 4500505+4500700+ 4510100+4510300 + 4510500 +4530100+ 4540100+4540301+4540302+ 4540501+ 4540502+4540503+ 4540504+4550100+ 4550301+4550302+ 4550303+ 4560100+ 4560303+ 4560309+ 4570100+4570201+4570202+4570203+ 4570205+4570206+4570209+4570301+4570302+ 4570309+ 4580100+ 4580301+4580302+ 4610103+ 4730103** +4740000+ 4760000), din care:	25	13240455	1217519
	Împrumuturi pe termen scurt acordate (ct.2670101+2670102+2670103+2670104+2670105+ 2670108+ 2670601 +2670602+ 2670603+2670604+ 2670605+ 2670609+ 4680101+ 4680102 +4680103+ 4680104 +4680105+4680106+ 4680107+ 4680108+ 4680109 + 4690103+4690105+ 4690106+ 4690108+ 4690109)	27		989244
	Total creante curente (rd. 21+23+25+27)	30	48166368	34292862
	Conturi la trezorerie, casa în lei (ct. 5100000+5120101+5120501+5130101+5130301+5130302+5140101 +5140301+5140302+5150101+5150103+5150301+5150500+5150600+5160101+5160301+5160302+5170101+5170301+5170302+5200100+5210100+5210300+5230000+5250101+5250102+5250301+ 5250302+5250400+5260000+5270000+5280000+5290101+5290201 +5290301+5290400+5290901+5310101+5500101+5510000+5520000+5550101+5550400+5570101+5580101+5580201+5590101+5600101+5600300+5600401+5610100+5610300+5620100+5620300+ 5620401+5710100+5710300+5710400+5740101+5740102+5740301 +5740302+5740400+5750100+5750300+5750400-7700000)	33	5965095	12283423
	Dobânda de încasat, alte valori, avansuri de trezorerie (ct.5180701+5320100+5320200+5320300+5320400+ 5320500+ 5320600+ 5320800+5420100)	33.1	91154	45735
	Conturi la institutii de credit, BNR, casa în valuta (ct. 5110101+5110102+5120102+5120402+5120502+5130102+ 5130202+5140102+5140202+5150102+5150202+5150302+ 5160102+5160202+5170102+5170202+5290102+5290202+ 5290302+5290902+5310402+5410102+5410202+5500102+ 5550102+5550202+5570202+5580102+5580202+5580302+5580303+5590102+5590202+5600102+5600103+5600402+5620402)	35	3839278	299006
	Dobânda de încasat, avansuri de trezorerie (ct.5180702+5420200)	35.1		18887
	Total disponibilitati si alte valori (rd.33+33.1+35+35.1)	40	9895527	12647051
	Cheltuieli în avans (ct. 4710000 )	42	1354065	1352412
	TOTAL ACTIVE CURENTE (rd.19+30+31+40+41+41.1+42)	45	76505358	66065367
	TOTAL ACTIVE (rd.15+45)	46	1631383981	1627663225
	Sume necurente- sume ce urmeaza a fi platite dupa o perioada mai mare de un an (ct.2690200+4010200+4030200+4040200+4050200+4280201+ 4620201+ 4620209 + 5090000), din care:	52	2592726	2595840
	Datorii comerciale (ct.4010200+4030200+ 4040200+4050200+ 4620201+ 4620209)	53		2561541
	Împrumuturi pe termen lung (ct.1610200+1620200+1630200+1640200+1650200 +1660201+ 1660202+1660203+ 1660204+1670201+ 1670202+1670203 +1670208 +1670209-1690200)	54	68836726	57027982
	Provizioane (ct. 1510201+1510202+1510203+1510204+1510208)	55	3013739	2474017
	TOTAL DATORII NECURENTE (rd.52+54+55)	58	74443191	62097839
	Datorii comerciale, avansuri si alte decontari (ct.2690100+4010100+4030100+4040100+4050100+ 4080000+ 4190000+ 4620101+4620109 +4730109+ 4810101+4810102+ 4810103+4810200+ 4810300+ 4810900+4820000+ 4830000+4890000+ 5090000+ 5120800), din care:	60	29844472	25725819

A	B	C	1	2
	Datorii comerciale si avansuri (ct. 4010100+4030100+4040100+4050100+ 4080000+ 4190000+ 4620101+ 4620109), din care:	61	29678660	25541869
	Datorii catre bugete (ct. 4310100+4310200 + 4310300 + 4310400 + 4310500+ 4310700+ 4370100 + 4370200 + 4370300 + 4400000+4410000+ 4420300 + 4420800 + 4440000 + 4460000 4480100 +4550501 + 4550502+ 4550503+ 4670100+ 4670200 + 4670300 + 4670400 + 4670500+ 4670900+ 4730109+4810900+ 4820000), din care:	62	26809324	22905038
	Contributii sociale (ct.4310100+4310200+4310300+4310400+4310500+4310700+4370100+4370200+4370300)	63.1	10570422	9366182
	Datorii din operatiuni cu Fonduri externe nerambursabile si fonduri de la buget, alte datorii catre alte organisme internationale (ct. 4500200+4500400+4500600+4510200+4510401+4540402+ 4540409+4510601+4510602+4510603+4510605+4510606+ 4510609+4520100+4520200+4530200+4540200+4540401+454040 2+4540601+4540602+4540603+4550200+4550401+ 4550402+4550403+4550404+4560400+4580401+4580402+ 4580501+4580502+4590000+4620103+4730103+4760000)	65	5965225	3242360
	Împrumuturi pe termen scurt - sume ce urmeaza a fi platite într-o perioada de pâna la un an (ct.5180601+5180603+5180604+5180605+5180606 + 5180608+ 5180609+5180800+5190101+5190102 + 5190103+ 5190104+ 5190105+ 5190106+ 5190107+ 5190108+5190109+5190110+ 5190180+ 5190190 )	70		948741
	Salariile angajatilor (ct.4210000+4230000+4260000+4270100+4270300+4280101)	72	3342111	3396172
	Alte drepturi cuvenite altor categorii de persoane (pensii, indemnizatii de somaj, burse) (ct.4220100+4220200+4240000+4260000+4270200+4270300+4290000+4380000), din care:	73	8243	48117
	Venituri in avans (ct.4720000)	74	54546	49124
	Provizioane (ct. 1510101+1510102+1510103+1510104+1510108)	75	302365	585876
	TOTAL DATORII CURENTE (rd.60+62+65+70+71+72+73+74+75)	78	66326286	56901247
	TOTAL DATORII (rd.58+78)	79	140769477	118999086
	ACTIVE NETE = TOTAL ACTIVE – TOTAL DATORII = CAPITALURI PROPRII (rd.80= rd.46-79 = rd.90)	80	1490614504	1508664139
	Rezerve, fonduri (ct.1000000+1010000+1020000+1030000+1040000+ 1050100+ 1050200+ 1050300+1050400+1050500+ 1060000+ 1320000+ 1330000+1390100)	84	1319641468	1322595510
	Rezultatul reportat (ct.1170000- sold creditor)	85	115621587	167145578
	Rezultatul patrimonial al exercitiului (ct.1210000- sold creditor)	87	55351449	18923051
	TOTAL CAPITALURI PROPRII (rd.84+85-86+87-88)	90	1490614504	1508664139

Conducatorul institutiei  
  


Conducatorul compartimentului  
financiar-contabil  


CONTUL DE REZULTAT PATRIMONIAL

la data de 30.09.2014

Cod 02

-lei-

Nr. crt	Denumirea indicatorilor	Cod rand	An precedent	An curent
A	B	C	1	2
1.	Venituri din impozite, taxe, contributiile de asigurari si alte venituri ale bugetelor (ct.7300100+7300200+7310100+7310200+7320100+ 7330000+ 7340000+ 7350100+7350200+7350300+7350400+ 7350500+ 7350600+7360100+7390000+7450100+7450200+ 7450300+ 7450400+ 7450500+7450900+ 7460100+ 7460200+ 7460300+ 7460900)	02	62,488,028	103,495,656
2.	Venituri din activitati economice (ct.7210000+7220000+7510100+ 7510200+/-7090000)	03	39,460,357	11,567,762
3.	Finantari, subventii, transferuri, alocatii bugetare cu destinatie speciala (ct. 7510500+7710000+7720100+7720200+7730000+7740100+7740200+7750000+7760000+7770000+7780000+7790000)	04	138,108,557	59,022,552
4.	Alte venituri operationale (ct.7140000+7180000+7500000+7510300+7510400+7810200+7810300 +7810401+7810402+7770000)	05	290,527	2,649,034
	TOTAL VENITURI OPERATIONALE (rd.02+03+04+05)	06	240,347,469	176,735,004
1.	Salariile si contributiile sociale aferente angajatilor (ct.6410000+6420000+6450100+6450200+6450300+ 6450400+ 6450500+6450600+ 6450800+6460000+6470000)	08	48,823,002	50,811,448
2.	Subventii si transferuri (ct.6700000+6710000+6720000+6730000+6740000+ 6750000+ 6760000+ 6770000+ 6780000+6790000)	09	42,163,199	37,198,054
3.	Stocuri, consumabile, lucrari si servicii executate de terti (ct.6010000+6020100+6020200+6020300+6020400+ 6020500+ 6020600+ 6020700+6020800+6020900+6030000+ 6060000+ 6070000+6080000+6090000+6100000+ 6110000+ 6120000+ 6130000+6140000+6220000+6230000+6240100+ 6240200+ 6260000+6270000+6280000+6290100+6290200)	10	41,636,366	34,874,250
4.	Cheltuieli de capital, amortizari si provizioane (ct.6810100+6810200+6810300+6810401+6810402+6820101+ 6820109+6820200+ 6890100+ 6890200)	11	70,480,874	33,382,245
5	Alte cheltuieli operationale (ct.6350000+6540000+6580000)	12	7,719,078	116,533

A	B	C	1	2
	TOTAL CHELTUIELI OPERATIONALE (rd.08+09+10+11+12)	13	210,822,519	✓ 156,382,530
	- EXCEDENT (rd.06- rd.13)	15	29,524,950	✓ 20,352,474
IV.	VENITURI FINANCIARE (ct. 7630000+7640000+7650100+7650200+76600 00+7670000+7680000+7690000+7860300+78 60400)	17	4,124,556	47,110
V.	CHELTUIELI FINANCIARE (ct. 6630000+6640000+6650100+6650200+66600 00+6670000+ 6680000+6690000+6860300+6860400+68608 00)	18	3,690,198	1,666,556
	- EXCEDENT (rd.17- rd.18)	20	434,358	
	- DEFICIT (rd.18- rd.17)	21		1,619,446
	- EXCEDENT (rd.15+20-16-21)	23	29,959,308	18,733,028
VIII.	VENITURI EXTRAORDINARE (ct.7910000)	25		195,620
	- EXCEDENT (rd.25-rd.26)	28		195,620
	- EXCEDENT (rd. 23+28-24-29)	31	29,959,308	✓ 18,928,648

Conducatorul institutiei



Conducatorul compartimentului  
financiar-contabil

SITUATIA FLUXURILOR DE TREZORERIE

Cod 03

la data de 30.09.2014

-lei-

Denumirea indicatorilor	Cod rand	Total	Casa in lei	Disponibil/Finantarea din bugetul de stat	Disponibil/Finantarea din bugetul local	Disponibil/Finantarea din bugetul asigurarilor sociale de stat	Disponibil/Finantarea din bugetul asigurarilor de somaj	Disponibil/Finantarea din bugetul asigurarilor sociale de sanatate	Disponibil/Finantarea din bugetul Fondului pentru mediu	Disponibil/Finantarea de la bugetul trezoreriei statului	Alte disponibilitati
A	B	1	2	3	4	5	6	7	8	9	10
1. Incasari	02	210716149	3545962		129268849						77901338
2. Plati	03	146136819	3508648	11221	67275247						75352924
3. Numerar net din activitatea operationala (rd.02-03)	04	64579330	37314	-11221	61993602						2548414
1. Incasari	06	197581			197581						
2. Plati	07	44944636			43623283						1321353
3. Numerar net din activitatea de investitii (rd.06-07)	08	-44747055			-43425702						-1321353
1. Incasari	10	1980124			948741						1031383
2. Plati	11	13502744			13502744						
3. Numerar net din activitatea de finantare (rd.10-rd.11)	12	-11522620			-12554003						1031383
IV. CRESTERA (DESCRESTERA) NETA DE NUMERAR SI ECHIVALENT DE NUMERAR (rd.04+rd.08+rd.12)	13	8309655	37314	-11221	6013897						2258444
V. NUMERAR SI ECHIVALENT DE NUMERAR LA INCEPUTUL ANULUI	14	5965095	2116		948743						5014236
- sume utilizate din excedentul anului precedent*	14.2	1980106			948741						1031365
VI. NUMERAR SI ECHIVALENT DE NUMERAR LA SFARŞITUL PERIOADEI (rd.13+rd.14+14.1 - 14.2)	15	12294644	39430	-11221	6013899						6241315

NOTA: Coloanele se completeaza astfel:

Coloana 1 - Total (col.2+...+10)

Coloana 2 - contul 5311 "Casa in lei"

Coloana 3 - la incasari contul 5201 "Disponibil al bugetului de stat" iar la plati contul 7701 "Finantarea de la bugetul de stat";

Coloana 4 - la incasari contul 5211 "Disponibil al bugetului local" iar la plati contul 7702 "Finantarea de la bugetele locale";

Coloana 5 - la incasari contul 5251 "Disponibil al bugetului asigurarilor sociale de stat" iar la plati contul 7703 "Finantarea de la bugetul

asigurarilor sociale de stat";

Coloana 6 - la incasari contul 5741 "Disponibil din veniturile curente ale bugetului asigurarilor pentru somaj" iar la plati contul 7704 "Finantarea din bugetul asigurarilor\

pentru somaj";

Coloana 7 - la incasari contul 5711 "Disponibil din veniturile curente ale Fondului national unic de asigurari sociale de sanatate" iar la plati

contul 7705 "Finantarea din bugetul Fondului national unic de asigurari sociale de sanatate";

Coloana 8 - la incasari contul 5751 "Disponibil din veniturile Fondului pentru mediu" iar la plati contul 7706 "Finantarea din bugetul Fondului pentru mediu";

Coloana 9 - la incasari contul 5241 "Disponibil al bugetului trezoreriei statului" iar la plati contul 7709 "Finantarea de la bugetul trezoreriei statului";

Coloana 10 - contul de disponibilitati (5xx).

\* Rândurile 14.1 si 14.2 se completeaza pentru bugetele locale si bugetul Fondului pentru mediu.

Conducatorul institutiei

Conducatorul compartimentului  
financiar-contabil

Viza trezorerie

SITUATIA FLUXURILOR DE TREZORERIE

la data de 30.09.2014

Cod 04

-lei-

Denumirea indicatorilor	Cod rand	Total	Casa in valuta	Alte disponibilitati
A	B	1	2	3
1. Incasari	02	46,056,341	40,814	46,015,527
2. Plati	03	49,596,613	40,796	49,555,817
3. Numerar net din activitatea operationala (rd. 02-rd.03)	04	-3,540,272	18	-3,540,290
IV. CRESTEREA (DESCRESTEREA) NETA DE NUMERAR SI ECHIVALENT DE NUMERAR (rd.04+rd.08+rd.12)	13	-3,540,272	18	-3,540,290
V. NUMERAR SI ECHIVALENT DE NUMERAR LA INCEPUTUL ANULUI	14	3,839,278	✓✓	3,839,278 ✓
VI. NUMERAR SI ECHIVALENT DE NUMERAR LA FINELE PERIOADEI (rd.13+14 +15-16)	17	299,006	18	298,988


NOTA: Coloanale se completeaza astfel:

Col.1 TOTAL - (col.1+col.2+col.3+.....n)

Col.2 - ct. 5314 "Casa in valuta"

Col.3 si urmatoarele - ct. de disponibilitati in lei si in valuta la unitati bancare: ( 5xx)

Conducatorul institutiei



Conducatorul compartimentului  
financiar-contabil



## DISPONIBIL DIN MIJLOACE CU DESTINATIE SPECIALA


la data de 30.09.2014

Cod 05

-lei-

Denumirea indicatorilor	Nr. rand	Disponibil la inceputul anului	Incasari	Plati	Disponibil la sfarsitul perioadei
A	B	1	2	3	4
TOTAL (rd.02 la 15) din care:	01	97,623	13,897,732	13,412,960	582,395
-Sume primite ca donatii si sponsorizari (ct. 5500101, ct. 5500102/analitice distincte)	02	14,993	28	28	14,993
-Garantii materiale retinute gestionarilor conform Legii nr.22/1969 (ct. 5500101, ct. 5500102/analitice distincte)	03	76,460	6,300	9,775	72,985
Alte disponibilitati cu destinatie speciala (ct. 5500101, ct. 5500102/analitice distincte)	11	6,170	13,891,404	13,403,157	494,417

Conducatorul institutiei



Conducatorul compartimentului financiar-contabil

**Situatia platilor efectuate din buget si nejustificate prin bunuri, lucrari, servicii  
la finele perioadei**

30.09.2014

- lei -


Nr. rand	Denumirea indicatorilor	Cod	Sold la inceputul anului	Sold la sfarsitul perioadei
A	B	C	1	2
13	Avansuri de trezorerie acordate în valuta Misiunilor diplomatice si altor reprezentante ale României în strainatate (contul 5420100+5420200)- TOTAL (rd.14+15)din care:	13		18887
15	- din alte surse de finantare	15		18887
17	TOTAL(RD.01+04+07+10+13+16)	17		18887

Nota:

\*)Alte conturi de disponibil în lei din trezorerie sau disponibil în lei si valuta din institutiile de credit, al caror sold provine din finantarea bugetara (ct.770).

Conducatorul institutiei

Conducatorul compartim





Cod 40

PLATI RESTANTE

I.


la data de 30.09.2014

DENUMIREA INDICATORILOR	Nr. rand	Sold la inceputul anului	Sold la finele perioadei	
			TOTAL	Din care: afereant sumelor angajate cu prevederi bugetare
A	B	1	2	3
PLATI RESTANTE-TOTAL (rd. 150+300),din care:	01	4,130,690	5,172,363	3,630,495
sub 30 de zile (rd. 151+301)	02	602,965	1,070,246	1,070,246
peste 30 de zile (rd. 152+302)	03	975,895	1,227,294	1,227,294
peste 90 de zile (rd. 153+303)	04	582,846	604,678	604,678
peste 120 zile (rd.154+304)	05	427,116	728,277	728,277
peste 1 an rd. 155+305)	06	1,541,868	1,541,868	
PLATI RESTANTE-TOTAL SECTIUNEA DE FUNCTIONARE rd.160+170+240+250+270+280+290), din care:	150	4,130,690	5,132,363	3,590,495
sub 30 de zile (rd.161+171+241+251+271+281+291)	151	602,965	1,070,246	1,070,246
peste 30 de zile (rd.162+172+242+252+272+282+292)	152	975,895	1,187,294	1,187,294
peste 90 de zile (rd. 163+173+243+253+273+283+293)	153	582,846	604,678	604,678
peste 120 zile (rd. 165+174+245+257+274+284+294)	154	427,116	728,277	728,277
peste 1 an ( rd. 166+175+246+258+275+285+295)	155	1,541,868	1,541,868	
Plati restante catre furnizori, creditorii din operatii comerciale (ct.4010100, ct.4030100, ct.4620101, ct.4620109) (rd.161+162+163+165+166) din care:	160	2,588,822	3,278,309	3,278,309
sub 30 de zile	161	602,965	900,607	900,607
peste 30 de zile	162	975,895	1,044,747	1,044,747
peste 90 de zile din care:	163	582,846	604,678	604,678
peste 120 zile	165	427,116	728,277	728,277
Plati restante fata de bugetul general consolidat (rd.171+172+173+174+175) din care:	170	1,541,868	1,854,054	312,186
sub 30 de zile	171		169,639	169,639
peste 30 de zile	172		142,547	142,547
peste 1 an	175	1,541,868	1,541,868	
PLATI RESTANTE-TOTAL SECTIUNEA DEZVOLTARE (rd.310+320+330) din care:	300		40,000	40,000
peste 30 de zile (rd. 312+322+332)	302		40,000	40,000
Plati restante catre furnizori, creditorii din operatii comerciale (ct.4040100, ct.4050100, ct.4620101, ct.4620103, ct.4620109) (rd.311+312+313+315+316) din care:	310		40,000	40,000
peste 30 de zile	312		40,000	40,000

\*) Se completeaza cu urmatoarele coduri:

- 40 - pentru total plati restante;
- 41 - pentru plati restante din bugetul de stat;
- 42 - pentru plati restante din bugetele locale;
- 43 - pentru plati restante din bugetul asigurarilor sociale de stat;
- 44 - pentru plati restante din bugetul asigurarilor pentru somaj;
- 45 - pentru plati restante din bugetul Fondului national unic de asigurari sociale de sanatate;
- 46 - pentru plati restante din credite externe;
- 47 - pentru plati restante din credite interne;
- 48 - pentru plati restante din fonduri externe nerambursabile;
- 51 - pentru plati restante ale institutiilor publice finantate integral din venituri proprii;
- 53 - pentru plati restante ale institutiilor publice finantate ipartial din venituri proprii;
- 54 - pentru plati restante ale iactivitatilor finantate integral din venituri proprii;

Conducatorul institutiei



Conducatorul compartimentului  
financiar-contabil

II.

## Sinteza platilor restante si arieratelor la data de 30.09.2

Nr. rd.	Explicatie	Plati restante		Plati restante aferente programelor nationale		Plati restante aferente fondurilor externe nerambursabile postaderare *****)		Plati restante aferente fondurilor externe nerambursabile preaderare (sursa08)	
		total **)	din care: arierate ***)	total	din care: arierate	total	din care: arierate	total	din care: arierate
	0	1	1.1	2	2.1	3	3.1	4	4.1
1	sold la finele lunii precedente	5090483	2861549						
2	sold la finele perioadei	5172363	2874823						

\*) Se completeaza cu urmatoarele coduri:

40 - pentru total plati restante;

42 - pentru plati restante din bugetele locale (sectiune functionare, sectiune dezvoltare);

46 - pentru plati restante din credite externe (sectiune dezvoltare);

47 - pentru plati restante din credite interne (sectiune dezvoltare);

48 - pentru plati restante din fonduri externe nerambursabile;

51 - pentru plati restante ale institutiilor publice finantate integral din venituri proprii (sectiune functionare, sectiune dezvoltare);

53 - pentru plati restante ale institutiilor publice finantate partial din venituri proprii (sectiune functionare, sectiune dezvoltare);

54 - pentru plati restante ale activitatilor finantate integral din venituri proprii

\*\*) Sumele vor corespunde cu rd.1 din Anexa 30b.

\*\*\*) Sumele vor corespunde cu rd. 4+5+6 din Anexa 30b.

\*\*\*\*) Rd.3 se completeaza numai la cod 51.Pentru indeplinirea conditiei prevazute la art.49 alin.(13^8) din Legea nr.273/2006 privind

finantele publice, cu modificarile si completarile ulterioare, procentul calculat la rd.3 coloana 1.1 trebuie sa fie mai mare de 3%.

\*\*\*\*\*) Se vor cuprinde platile restante care se suporta din bugetul local sau din bugetele institutiilor publice

finantate integral sau partial din venituri proprii de subordonare locala, de la titlul de cheltuieli bugetare 56

Proiecte cu finantare din fonduri externe nerambursabile (FEN) postaderare, cu exceptia celor de la sursa 08.

Conducatorul institutiei

Conducatorul compartimentului  
financiar-contabil

## Anexa 30b.1

**SITUATIA CENTRALIZATA\*)**  
**a arieratelor bugetului general al unitatii**  
**administrativ-teritoriale**  
**la data de 30.09.2014**

\*) Se completeaza ca anexa pentru anexa 30b cod 40 - pentru total plati restante

Nr. rd.	Explicatie	Total arierate	Arierate aferente programelor nationale ale u.a.t. si institutiilor publice subordonate, cu exceptia celor finantate integral din venituri proprii	FEN		Total arierate ale institutiilor publice finantate integral din venituri proprii	Sume care fac obiectul art.49 alin.(13^2) din Legea nr.273/2006
				Arierate aferente fondurilor externe nerambursate post-aderare ale u.a.t. si institutiilor publice subordonate, cu exceptia celor finantate integral din venituri proprii	Arierate aferente fondurilor externe nerambursate pre-aderare ( sursa 08 ) ale u.a.t. si institutiilor publice subordonate, cu exceptia celor finantate integral din venituri proprii		
		1	2	3	4	5	6=1-2-3-4-5
1	sold la finele lunii precedente	2861549					2861549
2	sold la finele perioadei	2874823					2874823

\*\*) Rd.3 se completeaza pentru indeplinirea conditiei prevazute la art. 49 alin. (13^2) din Legea nr.273/2006 privind finantele publice locale, cu modificarile si completarile ulterioare.

Procentul calculat la rd.3 coloana 6 trebuie sa fie mai mare de 5%


Col.1 = col. 1.1, din Anexa 30 b, partea II, cod. 40

Col. 2= col. 2.1, din Anexa 30 b, partea II, cod. 40 - col. 2.1 din Anexa 30 b, partea II, cod. 51

Col. 3= col. 3.1, din Anexa 30 b, partea II, cod. 40 - col. 3.1 din Anexa 30 b, partea II, cod. 51

Col. 4= col. 4.1, din Anexa 30 b, partea II, cod. 40 - col. 4.1 din Anexa 30 b, partea II, cod. 51

Col. 5= col. 1.1, din Anexa 30 b, partea II, cod. 51



**Conducatorul compartimentului  
financiar-contabil**

Cod 42

I.

PLATI RESTANTE


la data de 30.09.2014

DENUMIREA INDICATORILOR	Nr. rand	Sold la inceputul anului	Sold la finele perioadei	
			TOTAL	Din care: afereant sumelor angajate cu prevederi bugetare
A	B	1	2	3
PLATI RESTANTE-TOTAL (rd. 150+300),din care:	01		217,321	217,321
sub 30 de zile (rd. 151+301)	02		88,482	88,482
peste 30 de zile (rd. 152+302)	03		128,839	128,839
PLATI RESTANTE-TOTAL SECTIUNEA DE FUNCTIONARE (rd.160+170+240+250+270+280+290), din care:	150		177,321	177,321
sub 30 de zile (rd.161+171+241+251+271+281+291)	151		88,482	88,482
peste 30 de zile (rd.162+172+242+252+272+282+292)	152		88,839	88,839
Plati restante catre furnizori, creditorii din operatii comerciale (ct.4010100, ct.4030100, ct.4620101, ct.4620109) (rd.161+162+163+165+166) din care:	160		66,534	66,534
sub 30 de zile	161		6,116	6,116
peste 30 de zile	162		60,418	60,418
Plati restante fata de bugetul general consolidat (rd.171+172+173+174+175) din care:	170		110,787	110,787
sub 30 de zile	171		82,366	82,366
peste 30 de zile	172		28,421	28,421
PLATI RESTANTE-TOTAL SECTIUNEA DEZVOLTARE (rd.310+320+330) din care:	300		40,000	40,000
peste 30 de zile (rd. 312+322+332)	302		40,000	40,000
Plati restante catre furnizori, creditorii din operatii comerciale (ct.4040100, ct.4050100, ct.4620101, ct.4620103, ct.4620109) (rd.311+312+313+315+316) din care:	310		40,000	40,000
peste 30 de zile	312		40,000	40,000

\*) Se completeaza cu urmatoarele coduri:

- 40 - pentru total plati restante;
- 41 - pentru plati restante din bugetul de stat;
- 42 - pentru plati restante din bugetele locale;
- 43 - pentru plati restante din bugetul asigurarilor sociale de stat;
- 44 - pentru plati restante din bugetul asigurarilor pentru somaj;
- 45 - pentru plati restante din bugetul Fondului national unic de asigurari sociale de sanatate;
- 46 - pentru plati restante din credite externe;
- 47 - pentru plati restante din credite interne;
- 48 - pentru plati restante din fonduri externe nerambursabile;
- 51 - pentru plati restante ale institutiilor publice finantate integral din venituri proprii;
- 53 - pentru plati restante ale institutiilor publice finantate ipartial din venituri proprii;
- 54 - pentru plati restante ale activitatilor finantate integral din venituri proprii;

Conducatorul institutiei



Conducatorul compartimentului  
financiar-contabil

II.

## Sinteza platilor restante si arieratelor la data de 30.09.2011

Nr. rd.	Explicatie	Plati restante		Plati restante aferente programelor nationale		Plati restante aferente fondurilor externe nerambursabile postaderare *****		Plati restante aferente fondurilor externe nerambursabile preaderare (sursa08)	
		total **)	din care: arierate ***)	total	din care: arierate	total	din care: arierate	total	din care: arierate
	0	1	1.1	2	2.1	3	3.1	4	4.1
1	sold la finele lunii precedente	260967							
2	sold la finele perioadei	217321							

\*) Se completeaza cu urmatoarele coduri:

40 - pentru total plati restante;

42 - pentru plati restante din bugetele locale (sectiune functionare, sectiune dezvoltare);

46 - pentru plati restante din credite externe (sectiune dezvoltare);

47 - pentru plati restante din credite interne (sectiune dezvoltare);

48 - pentru plati restante din fonduri externe nerambursabile;

50 - pentru plati restante din fonduri in afara bugetelor locale care nu s-au introdus in bugetul local;

51 - pentru plati restante ale institutiilor publice finantate integral din venituri proprii (sectiune functionare, sectiune dezvoltare);

52 - pentru plati restante ale institutiilor finantate partial din venituri proprii/activitati finantate integral din venituri proprii (sectiune functionare, sectiune dezvoltare);

\*\*) Sumele vor corespunde cu rd.1 din Anexa 30b.

\*\*\*) Sumele vor corespunde cu rd. 4+5+6 din Anexa 30b.

\*\*\*\*) Rd.3 se completeaza numai la cod 51. Pentru indeplinirea conditiei prevazute la art.49 alin.(13^8) din Legea nr.273/2006 privind finantele publice, cu modificarile si completarile ulterioare, procentul calculat la rd.3 coloana 1.1 trebuie sa fie mai mare de 3%.

\*\*\*\*\*) Se vor cuprinde platile restante care se suporta din bugetul local sau din bugetele institutiilor publice

finantate integral sau partial din venituri proprii de subordonare locala, de la titlul de cheltuieli bugetare 56

Proiecte cu finantare din fonduri externe nerambursabile (FEN) postaderare, cu exceptia celor de la sursa 08.


 Conducatorul institutiei
 

 Conducatorul compartimentului  
 financiar-contabil
 

Cod 51

I.

PLATI RESTANTE


la data de 30.09.2014

DENUMIREA INDICATORILOR	Nr. rand	Sold la inceputul anului	Sold la finele perioadei	
			TOTAL	Din care: aferez sumelor angajate cu prevederi bugetare
A	B	1	2	3
PLATI RESTANTE-TOTAL (rd. 150+300),din care:	01	4,130,690	4,955,042	3,413,174
-sub 30 de zile (rd. 151+301)	02	602,965	981,764	981,764
-peste 30 de zile (rd. 152+302)	03	975,895	1,098,455	1,098,455
-peste 90 de zile (rd. 153+303)	04	582,846	604,678	604,678
-peste 120 zile (rd.154+304)	05	427,116	728,277	728,277
-peste 1 an rd. 155+305)	06	1,541,868	1,541,868	
PLATI RESTANTE-TOTAL SECTIUNEA DE FUNCTIONARE (rd.160+170+240+250+270+280+290), din care:	150	4,130,690	4,955,042	3,413,174
sub 30 de zile (rd.161+171+241+251+271+281+291)	151	602,965	981,764	981,764
peste 30 de zile (rd.162+172+242+252+272+282+292)	152	975,895	1,098,455	1,098,455
peste 90 de zile (rd. 163+173+243+253+273+283+293)	153	582,846	604,678	604,678
peste 120 zile (rd. 165+174+245+257+274+284+294)	154	427,116	728,277	728,277
peste 1 an ( rd. 166+175+246+258+275+285+295)	155	1,541,868	1,541,868	
Plati restante catre furnizori, creditorii din operatii comerciale (ct.4010100, ct.4030100, ct.4620101, ct.4620109) (rd.161+162+163+165+166) din care:	160	2,588,822	3,211,775	3,211,775
sub 30 de zile	161	602,965	894,491	894,491
peste 30 de zile	162	975,895	984,329	984,329
peste 90 de zile din care:	163	582,846	604,678	604,678
peste 120 zile	165	427,116	728,277	728,277
Plati restante fata de bugetul general consolidat (rd.171+172+173+174+175) din care:	170	1,541,868	1,743,267	201,399
sub 30 de zile	171		87,273	87,273
peste 30 de zile	172		114,126	114,126
peste 1 an	175	1,541,868	1,541,868	

\*) Se completeaza cu urmatoarele coduri:

- 40 - pentru total plati restante;
- 41 - pentru plati restante din bugetul de stat;
- 42 - pentru plati restante din bugetele locale;
- 43 - pentru plati restante din bugetul asigurarilor sociale de stat;
- 44 - pentru plati restante din bugetul asigurarilor pentru somaj;
- 45 - pentru plati restante din bugetul Fondului national unic de asigurari sociale de sanatate;
- 46 - pentru plati restante din credite externe;
- 47 - pentru plati restante din credite interne;
- 48 - pentru plati restante din fonduri externe nerambursabile;
- 51 - pentru plati restante ale institutiilor publice finantate integral din venituri proprii;
- 53 - pentru plati restante ale institutiilor publice finantate ipartial din venituri proprii;
- 54 - pentru plati restante ale activitatilor finantate integral din venituri proprii;

Conducatorul institutiei



Conducatorul compartimentului  
financiar-contabil



Cod 51

I.

PLATI RESTANTE

la data de 30.09.2014

DENUMIREA INDICATORILOR	Nr. rand	Sold la inceputul anului	Sold la finele perioadei	
			TOTAL	Din care: afereant sumelor angajate cu prevederi bugetare
A	B	1	2	3
PLATI RESTANTE-TOTAL (rd. 150+300),din care:	01	1,541,868	1,541,868	
peste 1 an rd. 155+305)	06	1,541,868	1,541,868	
PLATI RESTANTE-TOTAL SECTIUNEA DE FUNCTIONARE (rd.160+170+240+250+270+280+290), din care:	150	1,541,868	1,541,868	
peste 1 an ( rd. 166+175+246+258+275+285+295)	155	1,541,868	1,541,868	
Plati restante fata de bugetul general consolidat (rd.171+172+173+174+175) din care:	170	1,541,868	1,541,868	
peste 1 an	175	1,541,868	1,541,868	

\*) Se completeaza cu urmatoarele coduri:

- 40 - pentru total plati restante;
- 41 - pentru plati restante din bugetul de stat;
- 42 - pentru plati restante din bugetele locale;
- 43 - pentru plati restante din bugetul asigurarilor sociale de stat;
- 44 - pentru plati restante din bugetul asigurarilor pentru somaj;
- 45 - pentru plati restante din bugetul Fondului national unic de asigurari sociale de sanatate;
- 46 - pentru plati restante din credite externe;
- 47 - pentru plati restante din credite interne;
- 48 - pentru plati restante din fonduri externe nerambursabile;
- 51 - pentru plati restante ale instutiilor publice finantate integral din venituri proprii;
- 53 - pentru plati restante ale instutiilor publice finantate ipartial din venituri proprii;
- 54 - pentru plati restante ale iactivitatilor finantate integral din venituri proprii;

Conducatorul institutiei



Conducatorul compartimentului  
financiar-contabil

Cod 51

I.

PLATI RESTANTE

la data de 30.09.2014

DENUMIREA INDICATORILOR	Nr. rand	Sold la inceputul anului	Sold la finele perioadei	
			TOTAL	Din care: afereant sumelor angajate cu prevederi bugetare
A	B	1	2	3
PLATI RESTANTE-TOTAL (rd. 150+300),din care:	01	2,588,822	2,901,537	2,901,537
sub 30 de zile (rd. 151+301)	02	602,965	775,366	775,366
peste 30 de zile (rd. 152+302)	03	975,895	827,855	827,855
peste 90 de zile (rd. 153+303)	04	582,846	570,039	570,039
peste 120 zile (rd.154+304)	05	427,116	728,277	728,277
PLATI RESTANTE-TOTAL SECTIUNEA DE FUNCTIONARE (rd.160+170+240+250+270+280+290), din care:	150	2,588,822	2,901,537	2,901,537
sub 30 de zile (rd.161+171+241+251+271+281+291)	151	602,965	775,366	775,366
peste 30 de zile (rd.162+172+242+252+272+282+292)	152	975,895	827,855	827,855
peste 90 de zile (rd. 163+173+243+253+273+283+293)	153	582,846	570,039	570,039
peste 120 zile (rd. 165+174+245+257+274+284+294)	154	427,116	728,277	728,277
Plati restante catre furnizori, creditorii din operatii comerciale (ct.4010100, ct.4030100, ct.4620101, ct.4620109) (rd.161+162+163+165+166) din care:	160	2,588,822	2,901,537	2,901,537
sub 30 de zile	161	602,965	775,366	775,366
peste 30 de zile	162	975,895	827,855	827,855
peste 90 de zile din care:	163	582,846	570,039	570,039
peste 120 zile	165	427,116	728,277	728,277

\*) Se completeaza cu urmatoarele coduri:

- 40 - pentru total plati restante;
- 41 - pentru plati restante din bugetul de stat;
- 42 - pentru plati restante din bugetele locale;
- 43 - pentru plati restante din bugetul asigurarilor sociale de stat;
- 44 - pentru plati restante din bugetul asigurarilor pentru somaj;
- 45 - pentru plati restante din bugetul Fondului national unic de asigurari sociale de sanatate;
- 46 - pentru plati restante din credite externe;
- 47 - pentru plati restante din credite interne;
- 48 - pentru plati restante din fonduri externe nerambursabile;
- 51 - pentru plati restante ale institutiilor publice finantate integral din venituri proprii;
- 53 - pentru plati restante ale institutiilor publice finantate partial din venituri proprii;
- 54 - pentru plati restante ale iactivitatilor finantate integral din venituri proprii;

Conducatorul institutiei

Conducatorul compartimentului  
financiar-contabil



Cod 51

I.

PLATI RESTANTE

la data de 30.09.2014

DENUMIREA INDICATORILOR	Nr. rand	Sold la inceputul anului	Sold la finele perioadei	
			TOTAL	Din care: aferez sumelor angajate cu prevederi bugetare
A	B	1	2	3
PLATI RESTANTE-TOTAL (rd. 150+300),din care:	01		511,637	511,637
sub 30 de zile (rd. 151+301)	02		206,398	206,398
peste 30 de zile (rd. 152+302)	03		270,600	270,600
peste 90 de zile (rd. 153+303)	04		34,639	34,639
PLATI RESTANTE-TOTAL SECTIUNEA DE FUNCTIONARE (rd.160+170+240+250+270+280+290), din care:	150		511,637	511,637
sub 30 de zile (rd.161+171+241+251+271+281+291)	151		206,398	206,398
peste 30 de zile (rd.162+172+242+252+272+282+292)	152		270,600	270,600
peste 90 de zile (rd. 163+173+243+253+273+283+293)	153		34,639	34,639
Plati restante catre furnizori, creditorii din operatii comerciale (ct.4010100, ct.4030100, ct.4620101, ct.4620109) (rd.161+162+163+165+166) din care:	160		310,238	310,238
sub 30 de zile	161		119,125	119,125
peste 30 de zile	162		156,474	156,474
peste 90 de zile din care:	163		34,639	34,639
Plati restante fata de bugetul general consolidat (rd.171+172+173+174+175) din care:	170		201,399	201,399
sub 30 de zile	171		87,273	87,273
peste 30 de zile	172		114,126	114,126

\*) Se completeaza cu urmatoarele coduri:

- 40 - pentru total plati restante;
- 41 - pentru plati restante din bugetul de stat;
- 42 - pentru plati restante din bugetele locale;
- 43 - pentru plati restante din bugetul asigurarilor sociale de stat;
- 44 - pentru plati restante din bugetul asigurarilor pentru somaj;
- 45 - pentru plati restante din bugetul Fondului national unic de asigurari sociale de sanatate;
- 46 - pentru plati restante din credite externe;
- 47 - pentru plati restante din credite interne;
- 48 - pentru plati restante din fonduri externe nerambursabile;
- 51 - pentru plati restante ale institutiilor publice finantate integral din venituri proprii;
- 53 - pentru plati restante ale institutiilor publice finantate ipartial din venituri proprii;
- 54 - pentru plati restante ale activitatilor finantate integral din venituri proprii;

Conducatorul institutiei



Conducatorul compartimentului  
financiar-contabil

II.

## Sinteza platilor restante si arieratelor la data de 30.09.2

Nr. rd.	Explicatie	Plati restante		Plati restante aferente programelor nationale		Plati restante aferente fondurilor externe nerambursabile postaderare *****		Plati restante aferente fondurilor externe nerambursabile preaderare (sursa08)	
		total **)	din care: arierate ***)	total	din care: arierate	total	din care: arierate	total	din care: arierate
	0	1	1.1	2	2.1	3	3.1	4	4.1
1	sold la finele lunii precedente	4829516	2861549						
2	sold la finele perioadei	4955042	2874823						

\*) Se completeaza cu urmatoarele coduri:

40 - pentru total plati restante;

42 - pentru plati restante din bugetele locale (sectiune functionare, sectiune dezvoltare);

46 - pentru plati restante din credite externe (sectiune dezvoltare);

47 - pentru plati restante din credite interne (sectiune dezvoltare);

48 - pentru plati restante din fonduri externe nerambursabile;

51 - pentru plati restante ale institutiilor publice finantate integral din venituri proprii (sectiune functionare, sectiune dezvoltare);

53 - pentru plati restante ale institutiilor publice finantate partial din venituri proprii (sectiune functionare, sectiune dezvoltare);

54- pentru plati restante ale activitatilor finantate integral din venituri proprii

\*\*) Sumele vor corespunde cu rd.1 din Anexa 30b.

\*\*\*) Sumele vor corespunde cu rd. 4+5+6 din Anexa 30b.

\*\*\*\*) Rd.3 se completeaza numai la cod 51.Pentru indeplinirea conditiei prevazute la art.49 alin.(13^8) din Legea nr.273/2006 privind

finantele publice, cu modificarile si completarile ulterioare, procentul calculat la rd.3 coloana 1.1 trebuie sa fie mai mare de 3%.

\*\*\*\*\*) Se vor cuprinde platile restante care se suporta din bugetul local sau din bugetele institutiilor publice

finantate integral sau partial din venituri proprii de subordonare locala, de la titlul de cheltuieli bugetare 56

Proiecte cu finantare din fonduri externe nerambursabile (FEN) postaderare, cu exceptia celor de la sursa 08.

Conducatorul institutiei

Conducatorul compartimentului  
financiar-contabil

II.

## Sinteza platilor restante si arieratelor la data de 30.09.2011

Nr. rd.	Explicatie	Plati restante		Plati restante aferente programelor nationale		Plati restante aferente fondurilor externe nerambursabile postaderare *****		Plati restante aferente fondurilor externe nerambursabile preaderare (sursa08)	
		total **)	din care: arierate ***)	total	din care: arierate	total	din care: arierate	total	din care: arierate
	0	1	1.1	2	2.1	3	3.1	4	4.1
1	sold la finele lunii precedente	1541868	1541868						
2	sold la finele perioadei	1541868	1541868						

\*) Se completeaza cu urmatoarele coduri:

40 - pentru total plati restante;

42 - pentru plati restante din bugetele locale (sectiune functionare, sectiune dezvoltare);

46 - pentru plati restante din credite externe (sectiune dezvoltare);

47 - pentru plati restante din credite interne (sectiune dezvoltare);

48 - pentru plati restante din fonduri externe nerambursabile;

51 - pentru plati restante ale institutiilor publice finantate integral din venituri proprii (sectiune functionare, sectiune dezvoltare);

53 - pentru plati restante ale institutiilor publice finantate partial din venituri proprii (sectiune functionare, sectiune dezvoltare);

54 - pentru plati restante ale activitatilor finantate integral din venituri proprii

\*\*) Sumele vor corespunde cu rd.1 din Anexa 30b.

\*\*\*) Sumele vor corespunde cu rd. 4+5+6 din Anexa 30b.

\*\*\*\*) Rd.3 se completeaza numai la cod 51. Pentru indeplinirea conditiei prevazute la art.49 alin.(13^8) din Legea nr.273/2006 privind

finantele publice, cu modificarile si completarile ulterioare, procentul calculat la rd.3 coloana 1.1 trebuie sa fie mai mare de 3%.

\*\*\*\*\*) Se vor cuprinde platile restante care se suporta din bugetul local sau din bugetele institutiilor publice

finantate integral sau partial din venituri proprii de subordonare locala, de la titlul de cheltuieli bugetare 56

Proiecte cu finantare din fonduri externe nerambursabile (FEN) postaderare, cu exceptia celor de la sursa 08.

Conducatorul institutiei

Conducatorul compartimentului  
financiar-contabil

II.

## Sinteza platilor restante si arieratelor la data de 30.09.2

Nr. rd.	Explicatie	Plati restante		Plati restante aferente programelor nationale		Plati restante aferente fondurilor externe nerambursabile postaderare *****)		Plati restante aferente fondurilor externe nerambursabile preaderare (sursa08)	
		total **)	din care: arierate ***)	total	din care: arierate	total	din care: arierate	total	din care: arierate
	0	1	1.1	2	2.1	3	3.1	4	4.1
1	sold la finele lunii precedente	2873330	1278041						
2	sold la finele perioadei	2901537	1298316						

\*) Se completeaza cu urmatoarele coduri:

40 - pentru total plati restante;

42 - pentru plati restante din bugetele locale (sectiune functionare, sectiune dezvoltare);

46 - pentru plati restante din credite externe (sectiune dezvoltare);

47 - pentru plati restante din credite interne (sectiune dezvoltare);

48 - pentru plati restante din fonduri externe nerambursabile;

51 - pentru plati restante ale institutiilor publice finantate integral din venituri proprii (sectiune functionare, sectiune dezvoltare);

53 - pentru plati restante ale institutiilor publice finantate partial din venituri proprii (sectiune functionare, sectiune dezvoltare);

54- pentru plati restante ale activitatilor finantate integral din venituri proprii

\*\*) Sumele vor corespunde cu rd.1 din Anexa 30b.

\*\*\*) Sumele vor corespunde cu rd. 4+5+6 din Anexa 30b.

\*\*\*\*) Rd.3 se completeaza numai la cod 51.Pentru indeplinirea conditiei prevazute la art.49 alin.(13^8) din Legea nr.273/2006 privind

finantele publice, cu modificarile si completarile ulterioare, procentul calculat la rd.3 coloana 1.1 trebuie sa fie mai mare de 3%.

\*\*\*\*\*) Se vor cuprinde platile restante care se suporta din bugetul local sau din bugetele institutiilor publice

finantate integral sau partial din venituri proprii de subordonare locala, de la titlul de cheltuieli bugetare 56

Proiecte cu finantare din fonduri externe nerambursabile (FEN) postaderare, cu exceptia celor de la sursa 08.

Conducatorul institutiei

Conducatorul compartimentului  
financiar-contabil

II.

## Sinteza platilor restante si arieratelor la data de 30.09.2008

Nr. rd.	Explicatie	Plati restante		Plati restante aferente programelor nationale		Plati restante aferente fondurilor externe nerambursabile postaderare *****		Plati restante aferente fondurilor externe nerambursabile preaderare (sursa08)	
		total **)	din care: arierate ***)	total	din care: arierate	total	din care: arierate	total	din care: arierate
	0	1	1.1	2	2.1	3	3.1	4	4.1
1	sold la finele lunii precedente	414318	41640						
2	sold la finele perioadei	511637	34639						

\*) Se completeaza cu urmatoarele coduri:

40 - pentru total plati restante;

42 - pentru plati restante din bugetele locale (sectiune functionare, sectiune dezvoltare);

46 - pentru plati restante din credite externe (sectiune dezvoltare);

47 - pentru plati restante din credite interne (sectiune dezvoltare);

48 - pentru plati restante din fonduri externe nerambursabile;

51 - pentru plati restante ale institutiilor publice finantate integral din venituri proprii (sectiune functionare, sectiune dezvoltare);

53 - pentru plati restante ale institutiilor publice finantate partial din venituri proprii (sectiune functionare, sectiune dezvoltare);

54- pentru plati restante ale activitatilor finantate integral din venituri proprii

\*\*) Sumele vor corespunde cu rd.1 din Anexa 30b.

\*\*\*) Sumele vor corespunde cu rd. 4+5+6 din Anexa 30b.

\*\*\*\*) Rd.3 se completeaza numai la cod 51. Pentru indeplinirea conditiei prevazute la art.49 alin.(13^8) din Legea nr.273/2006 privind


finantele publice, cu modificarile si completarile ulterioare, procentul calculat la rd.3 coloana 1.1 trebuie sa fie mai mare de 3%.

\*\*\*\*\*) Se vor cuprinde platile restante care se suporta din bugetul local sau din bugetele institutiilor publice

finantate integral sau partial din venituri proprii de subordonare locala, de la titlul de cheltuieli bugetare 56

Proiecte, cu finantare din fonduri externe nerambursabile (FEN) postaderare, cu exceptia celor de la sursa 08.

Conducatorul institutiei

Conducatorul compartimentului  
financiar-contabil

SITUATIA ACTIVEI SI DATORIILOR INSTITUTIILOR PUBLICE  
 DIN ADMINISTRATIA LOCALA

Cod 18

la data de 30.09.2014

-lei-

Nr. rand		Cod rand	Sold la inceputul anului	Sold la sfarsitul perioadei
A	B	C	1	2
	Numerar în lei în casieria institutiilor publice locale si ale institutiilor publice de subordonare locala, (ct.5310101)	4	2116	39430
	Disponibilitati în lei ale institutiilor publice locale si ale institutiilor publice de subordonare locala, la trezorerii (ct.5100000+ct.5120101+ct.5120501+ct.5150101+ct.5150103+ct.5150500+ct.5150600+ct.5160101+ct.5160301 +ct.5160302+ct.5170101+ct.5170301+ct.5170302+ ct.5210100+ct. 5280000+ct.5290201+ct.5290301+ct. 5290400+ ct.5290901+ct.5500101+ct.5510000+ct.5520000+ct.5550101+ct.5570101+ct.5580101+ct.5580201+ct.5600101+ ct.5600300+ct.5610100+ct.5610300+ct.5620100 - ct.7700000), din care :	5	5014236	12243991
	Total (in baze cash) (rd.04+05)	8	5016352	12283421
	Total (in baze accrual) (rd.08+09)	10	5016352	12283421
	Excedentele cumulate ale bugetelor locale (ct.5210300)	11	948743	2
	Total (in baze cash) (rd.11)	13	948743	2
	Total ( in baze accrual) ( rd.13+14)	15	948743	2
	Avansuri de trezorerie, acordate în lei (ct.5420100)	22	563	4556
	Alte valori (ct.5320100+ct.5320200+ct.5320300+ct.5320400+ct.5320500+ ct.5320600+ct.	23	90591	41179

	5320800)			
	Disponibilitati ale institutiilor publice locale si ale institutiilor de subordonare locala la institutiile de credit rezidente (ct.5110101+ ct.5110102+ct.5120102+ct.5120402+ct.5120502+ ct.5150102+ ct.5150202+ ct.5160102+ct.5160202+ ct.5170102+ ct.5170202+ ct.5290202+5290302+ct.5290902+ct.5500102+ct.5550102+ct.5550202+ct.5570202+ct.5580102+ ct.5580302+ ct.5600102+ct.5600103), din care :	32	3839278	298988
	Numerar în valuta în casieria institutiilor publice, (ct.5310402)	35		18
	Total (în baze cash) (rd.32+35)	36	3839278	299006
	Total ( în baze accrual) ( rd.36+37)	38	3839278	299006
	Avansuri de trezorerie, acordate (ct.5420200)	65		18887
	Participatiile autoritatilor locale la alte societati care nu sunt organizate pe actiuni (regii autonome, srl, comandita, etc.) ( ct.2600300 - ct.2960103)	141	2522012	2522012
	Total (la valoarea de intrare mai putin ajustarile cumulate pentru pierderea de valoare) (rd.141)	142	2522012	2522012
1	Creante comerciale necurente legate de livrari de bunuri si servicii de catre autoritatile locale sau de institutii subordonate acestora (ct.4110201+ct.4110208+ct.4130200+ct.4610201 - ct.4910200 - ct.4960200) Total (rd.158+159+160+164), din care:	157	303181	607237
	-de la populatie	158	303181	239834
	-de la operatori economici (S11),	159		367403
	Creante comerciale	165	33867594	27889494

	curente legate de livrari de bunuri si servicii de catre autoritatile locale sau de institutii subordonate acestora (ct.2320000+ct.2340000+ct.4090101+ct.4090102+ct.4110101+ ct.4110108+ ct.4130100+ct.4180000+ct.4610101 - ct.4910100 - ct.4960100). Total (rd.166+167+168+172), din care de la :			
	- de la gospodariile populatiei (S14)	166	87482	
	- de la operatori economici (S11),	167	33161977	26027701
	-de la institutiile publice, din care: (rd.169+170+171)	168	560530	1804188
	- Asigurari sociale (S1314)	171	560530	1804188
	-din care:creantele unitatilor sanitare cu paturi fata de Casele de Sanatate	171.1	560530	1413726
	-de la nerezidenti (S21,S22)	172	57605	57605
	Creante ale fondului de risc (ct.4610109+ct.4610209)	184		12245
	Total creante (rd.176+184)	185		12245
1	Sume datorate tertilor reprezentând garantii si cautiuni aflate în conturile institutiilor publice (ct.4280101+ct.4280201+ct.4620109+ct.4620209) Total (rd.204+205+206), din care :	203	230931	128134
	- salariatilor (S143)	204	4332	3801
	- operatorilor economici (S11)	205	226599	124333
	Sume primite din excedentul anului precedent pentru acoperirea golurilor temporare de casa si pentru finantarea cheltuielilor sectiunii de dezvoltare (ct.5190107)	267.1		948741
	Total (în baze cash) (rd.262+266+267+267.1)	268		948741
	Total (în baze accrual)	275		948741




	(cash+dobânzi) (rd.268+274)			
	Credite pe termen lung primite (contractate, garantate, asimilate, etc.) de institutiile publice locale (ct.1620200+ct.1630200+ct.1670201+ct.1670202+ct.1670203+ ct.1670209). Total (rd.287+288+289+289.1) din care acordate de :	286	68836726	57027982
	-Institutiile de credit rezidente (S122)	287	68836726	57027982
	Total (in baze cash) (rd.286)	290	68836726	57027982
	Datorii comerciale necurente legate de livrari de bunuri si servicii (ct.4010200+ct.4030200+ct.4040200+ct.4050200+ct.4620201). Total (rd.313+314+318+319), din care catre :	312		2561541
	-Operatori economici (S11)	313		2561541
	Datorii comerciale curente legate de livrari de bunuri si servicii (ct.4010100+ct.4030100+ct.4040100 +ct.4050100+ct.4080000 +ct.4190000+ ct.4620101) Total (rd.321+322+326+327), din care catre :	320	29678660	25541869
	-Operatori economici (S11)	321	29676918	25536686
	-Alti rezidenti (S123, S124, S125)	326	1742	5183
	Datoriile institutiilor publice din administratia locala catre bugete (ct.4420300+ct.4310100+ct.4310200+ct.4310300+ct.4310400+ct.4310500+ct.4310700+ct.4370100+ct.4370200+ct.4370300+ ct.4420800 +ct.4440000+ct.4460000+ct.4480100)	331	5657815	5603133
	Salariile angajatilor (ct	332	3342111	3396172

	4210000+ct.4230000+ct.4260000 +ct.4270100+ct.4270300 +ct.4280101)			
	Alte drepturi cuvenite altor categorii de persoane (ct.4260000+ct.4270200 +ct.4270300+ct.4290000+ct.4380000)	333	8243	48117
	Total (rd.331+332+333+334)	335	9008169	9047422
	Provizioane necurente (ct.1510201+ ct.1510202+ ct.1510203 +ct.1510204 +ct.1510208 ), din care:	342.1	3013739	2474017
	Provizioane necurente, constituite conform O.M.F.P. 416/2013 reprezentând arierate în litigiu (din soldul ct.1510201)	342.2		498951
	Provizioane necurente, constituite conform OUG 71/2009 si OG 17/2012 reprezentând drepturi salariale câştigate în instanța ( ct.1510203)	342.3		453069
	Provizioane curente ( ct. 1510101+ct.1510102+ ct.1510103+ ct.1510104+ ct.1510108) , din care:	343	302365	585876
	Provizioane curente, constituite conform O.M.F.P. 416/2013 reprezentând arierate în litigiu (din soldul ct.1510101)	343.1		402158
	Provizioane curente, constituite conform OUG 71/2009 si OG 17/2012 reprezentând drepturi salariale câştigate în instanța (ct.1510103)	343.2		183718

Nota

Sectoarele si subsectoarele definite conform Sistemului European de Conturi (SEC' 95)	Denumire utilizator in Anexa 40	Cod SEC'95
Societati nefinanciare	Operatori economici	S.11
Societati financiare		S.12
Banca centrala	B.N.R.	S.121
Alte institutii financiare monetare	Institutii de credit rezidentiale	S.122
Alti intermediari financiari, exclusiv societatile de asigurare si fondurile de pensii	Alti rezidenti	S.123
Auxiliari financiari	Alti rezidenti	S.124
Societati de asigurare si fonduri de pensii	Alti rezidenti	S.125
Administratii publice		S.13
Administratia centrala		S.1311
Administratii locale		S.1313
Administratii de securitate sociala		S.1314
Restul lumii	Nerezidenti	S.2
Uniunea europeana	Nerezidenti	S.21
Statele membre ale Uniunii europene	Nerezidenti	S.211
Institutiile ale Uniunii europene	Nerezidenti	S.212
Tari tertie si organizatii internationale	Nerezidenti	S.22

Conducatorul institutiei



Conducatorul compartimentului financiar-contabil

**Situatia platilor efectuate  
la titlul 56 " Proiecte cu finantare din fonduri externe nerambursabile (FEN) postaderare"**

la data de 30.09.2014

-lei-

Nr. Crt	Denumirea indicatorilor	Cod rand	Buget de stat (s01-stat)	Buget local (s02-local)	Bugetul asigurarilor sociale de stat (s03-bass)	Bugetul asigurarilor pentru somaj (s04-somaj)	Bugetul Fondului national unic de asigurari sociale de sanatate (s05-sananate)	Bugetul institutiilor publice si activitatilor finantate integral sau partial din venituri proprii (s10-local)	Bugetul fondurilor externe neramb. (s08-stat+asigurari+local)	Bugetul creditelor externe (s06-stat + local)	Bugetul creditelor interne (s07-stat + local)	Bugetul institutiilor publice si activitatilor finantate integral sau partial din venituri proprii (s20-stat+asigurari+autonome)	din care:
													Bugetul institutiilor publice si activitatilor finantate integral din venituri proprii (s10-stat+autonome)
A	B		1	2	3	4	5	6	7	8	9	10	11
1	Total plati (titlu VII, cod56)			15135161	✓								
9	Active nefinanciare (titlu XII)			15135161									

Conducătorul institutiei

Conducătorul compartimentului  
financiar-contabil


## Situția plăților efectuate și a sumelor declarate pentru cota-parte aferentă cheltuielilor finanțate din FEN postaderare

cod02\*).

Denumirea programului cu finanțare UE/alți donatori	Cod rând	Plăți efectuate de la titlul 56	din care:		Sume în curs de solicitare la rambursare aferente cheltuielilor efectuate în anul curent	Sume solicitate la rambursare aferente cheltuielilor efectuate în anul curent	Sume solicitate la rambursare aferente cheltuielilor efectuate în anul curent aflate în	Sume rambursate aferente cheltuielilor efectuate în anul curent	Sume neautorizate de autoritățile de management aferente cheltuielilor efectuate în anul curent	Prețanț are dedusă din sumele solicitate la rambursare aferente cheltuielilor	Sume rezultate din nereguli aferente cheltuielilor efectuate în anul curent și anii precedenți	-lei-	Sume rezultate din nereguli deduse din sumele solicitate la rambursare aferente cheltuielilor efectuate în anul curent
			Plăți efectuate pentru cota-parte FEN (alineat 02)										
A	B	1	2	3=2-4	4=5+6+7+ 8+10	5	6	7	8	9	10		
(56.01)	1	15.135.161,00	8.040.406,00	17.580,00	8.022.846,00		8.022.846,00						
Programe din Fondul Social European (FSE) (56.02)	2												
Programe din Fondul de Coeziune (FC) (56.03)	3												
Programe din Fondul European Agricol de Dezvoltare Rurală (FEADR) (56.04)	4												
Programe din Fondul European pentru Pescuit (FEP) (56.05)	5												
Programe din Fondul European de Garantare Agricolă (FEAGA) (56.06)	6												
Programe Instrumentul de Asistență pentru Preaderare (IPA) (56.07)	7												
(ENPI) (56.08)	8												
Sume aferente Fondului European pentru Refugiați (56.09)	9												
Sume aferente Fondului European de Returnare (56.10)	10												
Sume aferente Fondului European de Integrare a resortisanților țării terțe (56.11)	11												
Sume aferente Fondului Frontierelor Externe (56.12)	12												
Programe finanțate din Facilitatea de Tranzitie (56.14)	14												
Alte programe comunitare finanțate în perioada 2007-2013 (56.15)	15												
Alte facilitati si instrumente postaderare (56.16)	16												
Mecanismul financiar SEE (56.17)	17												
Mecanismul financiar norvegian (56.18)	18												
Asistență tehnică în cadrul Programului Operațional Asistență Tehnică (56.19)	19												
Asistență tehnică în cadrul programelor operaționale, altele decât Programul Operațional Asistență Tehnică (56.20)	20												
Programul de cooperare elvețiano-român vizând reducerea disparităților economice și sociale din cadrul Uniunii Europene extinse (56.25)	21												
Fondul European de Ajustare la Globalizare (56.26)	22												
Asistență tehnică pentru mecanismele financiare SEE (56.27)	23												
Fondul național pentru relații bilaterale aferent mecanismelor financiare SEE (56.28)	24												
<b>Total (cod 01 la 24)</b>	<b>40</b>	<b>15.135.161,00</b>	<b>8.040.406,00</b>	<b>17.580,00</b>	<b>8.022.846,00</b>		<b>8.022.846,00</b>						

\*) Se completează cu următoarele coduri:

- 09-pentru sursa 01      07-pentru sursa 06  
 10-pentru sursa 02      14-pentru sursa 07  
 11-pentru sursa 03      16-pentru sursa 20  
 12-pentru sursa 04  
 13-pentru sursa 05  
 15-pentru sursa 10



Conducătorul instituției

Conducătorul compartimentului  
financiar-contabil

**SITUATIA**  
unor indicatori referitori la protec\_ia copilului si a persoanelor cu handicap

la data de **30.09.2014**

**Cod 08**

Denumire	Cod rand	Numar
Copii aflati în familii substitutive *)	001	552
Copii protejati în:	002	372
Centre de plasament	003	288
Centre de îngrijire de zi	004	72
Centre maternale **)	005	12
Persoane cu handicap institutionalizate în unitati deprotectie	006	251
Asistenti personali pentru persoanele cu handicap	007	905

\*) La asistentii maternali angajati ai serviciilor publice, la rude pâna la gr. IV inclusiv, la alte familii si persoane, încredintati în vederea adoptiei.

\*\*\*) Coloana „Numar” se va completa cu numarul de cupluri mama-copil.



**Conducatorul institutiei**

**Conducatorul compartimentului  
financiar-contabil**

## CONTUL DE EXECUTIE A BUGETULUI LOCAL- VENITURI

la data de 30.09.2014

Cod 20

-lei-

Denumirea indicatorilor	Cod indicator	Prevederi bugetare		Drepturi constatate			Incasari realizate	Stingeri pe alte cai decat incasari	Drepturi constatate de incasat
		anuale aprobate la finele perioadei de raportare	trimestriale cumulate	Total, din care:	din anii precedenti	din anul curent			
A	B	1	2	3=4+5	4	5	6	7	8=3-6-7
VENITURI -TOTAL(cod 00.02+00.15+00.16+00.17+45.02)	000102	221,852,710	187,151,710	130,415,171		130,415,171	130,415,171		
VENITURI PROPRII (cod 00.02-11.02-□ 37.02+ 00.15+00.16)	4802	34,508,000	32,313,000	24,744,007		24,744,007	24,744,007		
I. VENITURI CURENTE (cod 00.03+00.12)	0002	86,856,710	75,338,710	66,820,937		66,820,937	66,820,937		
A. VENITURI FISCALE (cod 00.04+06.02+00.09+00.10+00.11)	0003	83,212,710	71,694,710	64,963,167		64,963,167	64,963,167		
A1. IMPOZIT PE VENIT, PROFIT SI CASTIGURI DIN CAPITAL (cod 00.05+00.06+00.07)	0004	30,110,000	27,915,000	21,471,986		21,471,986	21,471,986		
A1.2. IMPOZIT PE VENIT, PROFIT SI CASTIGURI DIN CAPITAL DE LA PERSOANE FIZICE( cod 03.02+04.02)	0006	30,110,000	27,915,000	21,471,986		21,471,986	21,471,986		
Cote si sume defalcate din impozitul pe venit (cod 04.02.01+04.02.04)	0402	30,110,000	27,915,000	21,471,986		21,471,986	21,471,986		
Cote defalcate din impozitul pe venit	040201	21,324,000	21,324,000	14,869,796		14,869,796	14,869,796		
Sume alocate din cotele defalcate din impozitul pe venit pentru echilibrarea bugetelor locale	040204	8,786,000	6,591,000	6,602,190		6,602,190	6,602,190		
A4.IMPOZITE SI TAXE PE BUNURI SI SERVICII (cod 11.02+12.02+15.02+16.02)	0010	53,102,710	43,779,710	43,491,181		43,491,181	43,491,181		
Sume defalcate din TVA (cod 11.02.01+11.02.02+11.02.05 +11.02.06)	1102	52,532,710	43,209,710	43,209,705		43,209,705	43,209,705		
Sume defalcate din taxa pe valoarea adaugata pentru finantarea cheltuielilor descentralizate la nivelul judetelor	110201	29,097,000	22,200,000	22,200,000		22,200,000	22,200,000		
Sume defalcate din taxa pe valoarea adaugata pentru drumuri	110205	6,125,000	5,175,000	5,175,000		5,175,000	5,175,000		
Sume defalcate din taxa pe valoarea adaugata pentru echilibrarea bugetelor locale	110206	17,310,710	15,834,710	15,834,705		15,834,705	15,834,705		

A	B	1	2	3=4+5	4	5	6	7	8=3-6-7
Taxe pe utilizarea bunurilor, autorizarea utilizarii bunurilor sau pe desfasurarea de activitati (cod 16.02.02+16.02.03+16.02.50)	1602	570,000	570,000	281,476		281,476	281,476		
Impozit pe mijloacele de transport (cod 16.02.02.01+16.02.02.02)	160202	380,000	380,000	281,476		281,476	281,476		
Impozit pe mijloacele de transport detinute de persoane fizice	16020201	80,000	80,000	60,507		60,507	60,507		
Impozit pe mijloacele de transport detinute de persoane juridice	16020202	300,000	300,000	220,969		220,969	220,969		
Taxe si tarife pentru eliberarea de licente si autorizatii de functionare	160203	190,000	190,000						
<b>C. VENITURI NEFISCALE (cod 00.13+00.14)</b>	0012	3,644,000	3,644,000	1,857,770		1,857,770	1,857,770		
<b>C1. VENITURI DIN PROPRIETATE (cod 30.02+31.02)</b>	0013	1,100,000	1,100,000	1,484,507		1,484,507	1,484,507		
Venituri din proprietate (cod 30.02.01+30.02.05+30.02.08+30.02.50)	3002	1,100,000	1,100,000	1,484,507		1,484,507	1,484,507		
Venituri din concesiuni si inchirieri (cod 30.02.05.30)	300205	1,100,000	1,100,000	1,484,507		1,484,507	1,484,507		
Alte venituri din concesiuni si inchirieri de catre institutiile publice	30020530	1,100,000	1,100,000	1,484,507		1,484,507	1,484,507		
<b>C2. VANZARI DE BUNURI SI SERVICII (cod 33.02+34.02+35.02+36.02+37.02)</b>	0014	2,544,000	2,544,000	373,263		373,263	373,263		
Amenzi, penalitati si confiscari (cod 35.02.01 la 35.02.03+35.02.50)	3502	130,000	130,000	2,694		2,694	2,694		
Venituri din amenzi si alte sanctiuni aplicate potrivit dispozitiilor legale (cod 35.02.01.02)	350201	130,000	130,000						
Venituri din amenzi si alte sanctiuni aplicate de catre alte institutii de specialitate	35020102	130,000	130,000						
Alte amenzi, penalitati si confiscari	350250			2,694		2,694	2,694		
Diverse venituri (cod 36.02.01+36.02.05+36.02.06 +36.02.07+36.02.11+36.02.14+36.02.22+36.02.23+36.02.50)	3602	2,400,000	2,400,000	357,022		357,022	357,022		
Alte venituri	360250	2,400,000	2,400,000	357,022		357,022	357,022		
Transferuri voluntare, altele decat subventiile (cod 37.02.01+37.02.03 la 37.02.05+37.02.50)	3702	14,000	14,000	13,547		13,547	13,547		
Donatii si sponsorizari	370201	14,000	14,000	13,547		13,547	13,547		
Varsaminte din sectiunea de functionare pentru finantarea sectiunii de dezvoltare a bugetului local (cu semnul minus)	370203	-23,305,000	-22,212,000	-18,770,000		-18,770,000	-18,770,000		
Varsaminte din sectiunea de functionare	370204	23,305,000	22,212,000	18,770,000		18,770,000	18,770,000		
<b>II. VENITURI DIN CAPITAL (cod 39.02)</b>	0015	198,000	198,000	197,581		197,581	197,581		
Venituri din valorificarea unor bunuri (cod	3902	198,000	198,000	197,581		197,581	197,581		



A	B	1	2	3=4+5	4	5	6	7	8=3-6-7
39.02.01+39.02.03+39.02.04+ 39.02.07+39.02.10)									
Venituri din valorificarea unor bunuri ale institutiilor publice	390201	2,000	2,000	195,620		195,620	195,620		
Venituri din vanzarea unor bunuri apartinand domeniului privat al statului sau al unitatilor administrativ-teritoriale	390207	196,000	196,000	1,961		1,961	1,961		
III.OPERATIUNI FINANCIARE (cod 40.02+41.02)	0016			948,741		948,741	948,741		
Incasari din rambursarea imprumuturilor acordate (cod 40.02.06+40.02.07+40.02.10+40.02.11+40.02.13+40.02.14+40.02.50)	4002			948,741		948,741	948,741		
Sume din excedentul bugetului local utilizate pentru finantarea cheltuielilor sectiunii de dezvoltare	400214			948,741		948,741	948,741		
IV. SUBVENTII (cod 00.18)	0017	85,378,000	74,488,000	51,926,425		51,926,425	51,926,425		
SUBVENTII DE LA ALTE NIVELE ALE ADMINISTRATIEI PUBLICE (cod 42.02+43.02)	0018	85,378,000	74,488,000	51,926,425		51,926,425	51,926,425		
Subventii de la bugetul de stat (cod 42.02.01+42.02.05+42.02.10+42.02.12 la 42.02.21+ 42.02.28+42.02.29+42.02.32 la 42.02.36+42.02.40 la 42.02.42 +42.02.44 la 42.02.46+42.02.51+42.02.52+42.02.54+42.02.55+42.02.62+2.02 la 42.02.67)	4202	85,378,000	74,488,000	51,038,848		51,038,848	51,038,848		
Finantarea actiunilor privind reducerea riscului seismic al constructiilor existente cu destinatie de locuinta	420210	50,000							
Subventii din veniturile proprii ale Ministerului Sanatatii catre bugetele locale pentru finantarea investitiilor in sanatate (cod 42.02.18.01 la 42.02.18.03)	420218	3,000,000	3,000,000	351,000		351,000	351,000		
Subventii din veniturile proprii ale Ministerului Sanatatii catre bugetele locale pentru finantarea reparatiilor capitale in sanatate	42021802	3,000,000	3,000,000	351,000		351,000	351,000		
Subventii de la bugetul de stat catre bugetele locale necesare sustinerii derularii proiectelor finantate din fonduri externe nerambursabile (FEN) postaderare	420220	17,389,000	13,510,000	5,374,141		5,374,141	5,374,141		
Finantarea drepturilor acordate persoanelor cu handicap	420221	33,006,000	26,500,000	25,673,168		25,673,168	25,673,168		
Sume primite de la administratiile locale in cadrul programelor FEAGA implementate de APIA	420242	300,000	225,000	96,472		96,472	96,472		
Subventii din bugetul de stat pentru finantarea camerelor agricole	420244	530,000	530,000	375,000		375,000	375,000		
Subventii primite de la bugetul de stat pentru finantarea unor programe de interes national ( cod 42.02.51.01+42.02.51.02)	420251	1,524,000	1,144,000	917,331		917,331	917,331		


A	B	1	2	3=4+5	4	5	6	7	8=3-6-7
Subventii primite de la bugetul de stat pentru finantarea unor programe de interes national, destinate sectiunii de functionare a bugetului local	42025101	1,524,000	1,144,000	917,331		917,331	917,331		
Sume alocate din bugetul de stat aferente corectiilor financiare	420262	8,431,000	8,431,000	7,593,848		7,593,848	7,593,848		
Finantarea Programului National de Dezvoltare Locala	420265	21,148,000	21,148,000	10,657,888		10,657,888	10,657,888		
Subventii de la alte administratii (cod. 43.02.01+43.02.04+43.02.07+43.02.08+43.02.20+43.02.21)	4302			887,577		887,577	887,577		
Alte subventii primite de la administratia centrala pentru finantarea unor activitati	430220			887,577		887,577	887,577		
Sume primite de la UE/alti donatori in contul platilor efectuate si prefinantari ( cod 45.02.01 la 45.02.05+45.02.07+45.02.08+45.02.15 la 45.02.21)	4502	49,420,000	37,127,000	10,521,487		10,521,487	10,521,487		
Fondul European de Dezvoltare Regionala (cod 45.02.01.01 la 45.02.01.03)	450201	49,420,000	37,127,000	10,521,487		10,521,487	10,521,487		
Sume primite in contul platilor efectuate in anul curent	45020101	45,746,000	33,453,000	8,022,846		8,022,846	8,022,846		
Sume primite in contul platilor efectuate in anii anteriori	45020102			66,883		66,883	66,883		
Prefinantare	45020103	3,674,000	3,674,000	2,431,758		2,431,758	2,431,758		
VENITURILE SECTIUNII DE FUNCTIONARE (cod 00.02+00.16+00.17) - TOTAL	000102	98,911,710	81,525,710	76,000,485		76,000,485	76,000,485		
VENITURI PROPRII (00.02-11.02-37.02+00.16)	4802	34,310,000	32,115,000	23,597,685		23,597,685	23,597,685		
I. VENITURI CURENTE (cod 00.03+00.12)	0002	63,551,710	53,126,710	48,050,937		48,050,937	48,050,937		
A. VENITURI FISCALE (cod 00.04+06.02+00.09+00.10+00.11)	0003	83,212,710	71,694,710	64,963,167		64,963,167	64,963,167		
A1. IMPOZIT PE VENIT, PROFIT SI CASTIGURI DIN CAPITAL (cod 00.05+00.06+00.07)	0004	30,110,000	27,915,000	21,471,986		21,471,986	21,471,986		
A1.2. IMPOZIT PE VENIT, PROFIT SI CASTIGURI DIN CAPITAL DE LA PERSOANE FIZICE( cod 03.02+04.02)	0006	30,110,000	27,915,000	21,471,986		21,471,986	21,471,986		
Cote si sume defalcate din impozitul pe venit (cod 04.02.01+04.02.04)	0402	30,110,000	27,915,000	21,471,986		21,471,986	21,471,986		
Cote defalcate din impozitul pe venit	040201	21,324,000	21,324,000	14,869,796		14,869,796	14,869,796		
Sume alocate din cotele defalcate din impozitul pe venit pentru echilibrarea bugetelor locale	040204	8,786,000	6,591,000	6,602,190		6,602,190	6,602,190		
A4. IMPOZITE SI TAXE PE BUNURI SI SERVICII (cod 11.02+12.02+15.02+16.02)	0010	53,102,710	43,779,710	43,491,181		43,491,181	43,491,181		
Sume defalcate din TVA (cod 11.02.01+11.02.02+11.02.05+11.02.06)	1102	52,532,710	43,209,710	43,209,705		43,209,705	43,209,705		

A	B	1	2	3=4+5	4	5	6	7	8=3-6-7
Sume defalcate din taxa pe valoarea adaugata pentru finantarea cheltuielilor descentralizate la nivelul judetelor	110201	29,097,000	22,200,000	22,200,000		22,200,000	22,200,000		
Sume defalcate din taxa pe valoarea adaugata pentru drumuri	110205	6,125,000	5,175,000	5,175,000		5,175,000	5,175,000		
Sume defalcate din taxa pe valoarea adaugata pentru echilibrarea bugetelor locale	110206	17,310,710	15,834,710	15,834,705		15,834,705	15,834,705		
Taxe pe utilizarea bunurilor, autorizarea utilizarii bunurilor sau pe desfasurarea de activitati (cod 16.02.02+16.02.03+16.02.50)	1602	570,000	570,000	281,476		281,476	281,476		
Impozit pe mijloacele de transport (cod 16.02.02.01+16.02.02.02)	160202	380,000	380,000	281,476		281,476	281,476		
Impozit pe mijloacele de transport detinute de persoane fizice	16020201	80,000	80,000	60,507		60,507	60,507		
Impozit pe mijloacele de transport detinute de persoane juridice	16020202	300,000	300,000	220,969		220,969	220,969		
Taxe si tarife pentru eliberarea de licente si autorizatii de functionare	160203	190,000	190,000						
<b>C. VENITURI NEFISCALE (cod 00.13+00.14)</b>	0012	-19,661,000	-18,568,000	-16,912,230		-16,912,230	-16,912,230		
<b>C1. VENITURI DIN PROPRIETATE (cod 30.02+31.02)</b>	0013	1,100,000	1,100,000	1,484,507		1,484,507	1,484,507		
Venituri din proprietate (cod 30.02.01+30.02.05+30.02.08+30.02.50)	3002	1,100,000	1,100,000	1,484,507		1,484,507	1,484,507		
Venituri din concesiuni si inchirieri (cod 30.02.05.30)	300205	1,100,000	1,100,000	1,484,507		1,484,507	1,484,507		
Alte venituri din concesiuni si inchirieri de catre institutiile publice	30020530	1,100,000	1,100,000	1,484,507		1,484,507	1,484,507		
<b>C2. VANZARI DE BUNURI SI SERVICII (cod 33.02+34.02+35.02+36.02+37.02)</b>	0014	-20,761,000	-19,668,000	-18,396,737		-18,396,737	-18,396,737		
Amenzi, penalitati si confiscari (cod 35.02.01 la 35.02.03+35.02.50)	3502	130,000	130,000	2,694		2,694	2,694		
Venituri din amenzi si alte sanctiuni aplicate potrivit dispozitiilor legale (cod 35.02.01.02)	350201	130,000	130,000						
Venituri din amenzi si alte sanctiuni aplicate de catre alte institutii de specialitate	35020102	130,000	130,000						
Alte amenzi, penalitati si confiscari	350250			2,694		2,694	2,694		
Diverse venituri (cod 36.02.01+36.02.05+36.02.06+36.02.11+36.02.14+36.02.50)	3602	2,400,000	2,400,000	357,022		357,022	357,022		
Alte venituri	360250	2,400,000	2,400,000	357,022		357,022	357,022		
Transferuri voluntare, altele decat subventiile (cod 37.02.01+37.02.03+37.02.50)	3702	-23,291,000	-22,198,000	-18,756,453		-18,756,453	-18,756,453		

A	B	1	2	3=4+5	4	5	6	7	8=3-6-7
Donatii si sponsorizari	370201	14,000	14,000	13,547		13,547	13,547		
Varsaminte din sectiunea de functionare pentru finantarea sectiunii de dezvoltare a bugetului local ( cu semnul minus)	370203	-23,305,000	-22,212,000	-18,770,000		-18,770,000	-18,770,000		
<b>IV. SUBVENTII (cod 00.18)</b>	0017	35,360,000	28,399,000	27,949,548		27,949,548	27,949,548		
<b>SUBVENTII DE LA ALTE NIVELE ALE ADMINISTRATIEI PUBLICE (cod 42.02+43.02)</b>	0018	35,360,000	28,399,000	27,949,548		27,949,548	27,949,548		
Subventii de la bugetul de stat (cod 42.02.21+42.02.28+42.02.32 la 42.02.36+42.02.41+ 42.02.42+42.02.44 la 42.02.46+42.02.51+42.02.54+42.02.63+42.02.64)	4202	35,360,000	28,399,000	27,061,971		27,061,971	27,061,971		
Finantarea drepturilor acordate persoanelor cu handicap	420221	33,006,000	26,500,000	25,673,168		25,673,168	25,673,168		
Sume primite de la administratiile locale în cadrul programelor FEAGA implementate de APIA	420242	300,000	225,000	96,472		96,472	96,472		
Subventii din bugetul de stat pentru finantarea camerelor agricole	420244	530,000	530,000	375,000		375,000	375,000		
Subventii primite de la bugetul de stat pentru finantarea unor programe de interes national ( cod 42.02.51.01)	420251	1,524,000	1,144,000	917,331		917,331	917,331		
Subventii primite de la bugetul de stat pentru finantarea unor programe de interes national, destinate sectiunii de functionare a bugetului local	42025101	1,524,000	1,144,000	917,331		917,331	917,331		
Subventii de la alte administratii (cod 43.02.01 +43.02.04+43.02.07+ 43.02.08+43.02.20+ 43.02.21)	4302			887,577		887,577	887,577		
Alte subventii primite de la administratia centrala pentru finantarea unor activitati	430220			887,577		887,577	887,577		
<b>VENITURILE SECTIUNII DE DEZVOLTARE (00.02+00.15+00.16+00.17+45.02) - TOTAL</b>	000102	122,941,000	105,626,000	54,414,686		54,414,686	54,414,686		
<b>VENITURI PROPRII (cod 00.02-11.02-37.02+00.15+00.16)</b>	4802	198,000	198,000	1,146,322		1,146,322	1,146,322		
<b>I. VENITURI CURENTE (cod 00.03+00.12)</b>	0002	23,305,000	22,212,000	18,770,000		18,770,000	18,770,000		
<b>C. VENITURI NEFISCALE (cod 00.14)</b>	0012	23,305,000	22,212,000	18,770,000		18,770,000	18,770,000		
<b>C2. VANZARI DE BUNURI SI SERVICII (cod 36.02+37.02)</b>	0014	23,305,000	22,212,000	18,770,000		18,770,000	18,770,000		
Transferuri voluntare, altele decat subventiile (cod 37.02.04+37.02.05)	3702	23,305,000	22,212,000	18,770,000		18,770,000	18,770,000		
Varsaminte din sectiunea de functionare	370204	23,305,000	22,212,000	18,770,000		18,770,000	18,770,000		
<b>II. VENITURI DIN CAPITAL (cod 39.02)</b>	0015	198,000	198,000	197,581		197,581	197,581		
Venituri din valorificarea unor bunuri (cod 39.02.01+39.02.03+39.02.04+39.02.07+39.02.10)	3902	198,000	198,000	197,581		197,581	197,581		
Venituri din valorificarea unor bunuri ale institutiilor publice	390201	2,000	2,000	195,620		195,620	195,620		
Venituri din vanzarea unor bunuri apartinand domeniului	390207	196,000	196,000	1,961		1,961	1,961		

A	B	1	2	3=4+5	4	5	6	7	8=3-6-7
privat al statului sau al unitatilor administrativ-teritoriale									
III.OPERATIUNI FINANCIARE (cod 40.02+41.02)	0016			948,741		948,741	948,741		
Încasari din rambursarea împrumuturilor acordate (cod 40.02.13+40.02.14+40.02.16)	4002			948,741		948,741	948,741		
Sume din excedentul bugetului local utilizate pentru finantarea cheltuielilor sectiunii de dezvoltare	400214			948,741		948,741	948,741		
IV. SUBVENTII (cod 00.18)	0017	50,018,000	46,089,000	23,976,877		23,976,877	23,976,877		
SUBVENTII DE LA ALTE NIVELE ALE ADMINISTRATIEI PUBLICE (cod 42.02)	0018	50,018,000	46,089,000	23,976,877		23,976,877	23,976,877		
Subventii de la bugetul de stat (cod 42.02.01+42.02.05+42.02.10+42.02.12 la 42.02.20+42.02.29+ 42.02.40+42.02.51+42.02.52+42.02.55+ 42.02.62+42.02.63+42.02.65+ 42.02.67)	4202	50,018,000	46,089,000	23,976,877		23,976,877	23,976,877		
Finantarea actiunilor privind reducerea riscului seismic al constructiilor existente cu destinatie de locuinta	420210	50,000							
Subventii din veniturile proprii ale Ministerului Sanatatii catre bugetele locale pentru finantarea investitiilor in sanatate(cod 42.02.18.01 la 42.02.18.03)	420218	3,000,000	3,000,000	351,000		351,000	351,000		
Subventii din veniturile proprii ale Ministerului Sanatatii catre bugetele locale pentru finantarea reparatiilor capitale în sanatate	42021802	3,000,000	3,000,000	351,000		351,000	351,000		
Subventii de la bugetul de stat catre bugetele locale necesare sustinerii derularii proiectelor finantate din fonduri externe nerambursabile (FEN) postaderare	420220	17,389,000	13,510,000	5,374,141		5,374,141	5,374,141		
Sume alocate din bugetul de stat aferente corectiilor financiare	420262	8,431,000	8,431,000	7,593,848		7,593,848	7,593,848		
Finantarea Programului National de Dezvoltare Locala	420265	21,148,000	21,148,000	10,657,888		10,657,888	10,657,888		
Sume primite de la UE/alti donatori in contul platilor efectuate si prefinantari ( cod 45.02.01 la 45.02.05+45.02.07+45.02.08+45.02.15 la 45.02.21)	4502	49,420,000	37,127,000	10,521,487		10,521,487	10,521,487		
Fondul European de Dezvoltare Regionala (cod 45.02.01.01 la 45.02.01.03)	450201	49,420,000	37,127,000	10,521,487		10,521,487	10,521,487		
Sume primite în contul platilor efectuate în anul curent	45020101	45,746,000	33,453,000	8,022,846		8,022,846	8,022,846		
Sume primite în contul platilor efectuate în anii anteriori	45020102			66,883		66,883	66,883		
Prefinantare	45020103	3,674,000	3,674,000	2,431,758		2,431,758	2,431,758		

Conducatorul institutiei



*[Handwritten signature]*

*[Handwritten mark]*

Conducatorul compartimentului  
financiar-contabil

*[Handwritten signature]*

## CONTUL DE EXECUTIE A BUGETULUI LOCAL - CHELTUIELI

la data de 30.09.2014

Cod 21

-lei-

Denumirea indicatorilor *)	Cod indicator	Credite de angajament	Credite bugetare		Angajamente bugetare	Angajamente legale	Plati efectuate	Angajamente legale de platit	Cheltuieli efective
			anuale aprobate la finele perioadei de raportare	trimestriale cumulate					
A	B	1	2	3	4	5	6	7=5-6	8
TOTAL CHELTUIELI (cod 50.02+59.02+63.02+70.02+74.02+79.02)	4902		222,801,710	188,100,710	134,851,622	134,851,622	124,401,274	10,450,348	129,565,438
Partea I-a SERVICII PUBLICE GENERALE (cod 51.02+54.02+55.02+56.02)	5002		12,984,000	10,554,000	10,439,889	10,439,889	8,412,149	2,027,740	8,501,623
Autoritati publice si actiuni externe (cod 51.02.01)	5102		4,972,000	4,888,000	4,900,930	4,900,930	4,256,190	644,740	4,345,664
Autoritati executive si legislative (cod 51.02.01.03)	510201		4,972,000	4,888,000	4,900,930	4,900,930	4,256,190	644,740	4,345,664
Autoritati executive	51020103		4,972,000	4,888,000	4,900,930	4,900,930	4,256,190	644,740	4,345,664
Alte servicii publice generale (cod 54.02.05 la 54.02.07+54.02.10+54.02.50)	5402		4,625,000	3,057,000	2,229,959	2,229,959	2,227,959	2,000	2,227,959
Fond de rezerva bugetara la dispozitia autoritatilor locale	540205		1,162,000	73,000					
Servicii publice comunitare de evidenta a persoanelor	540210		655,000	570,000	570,000	570,000	568,000	2,000	568,000
Alte servicii publice generale	540250		2,808,000	2,414,000	1,659,959	1,659,959	1,659,959		1,659,959
Tranzactii privind datoria publica si imprumuturi	5502		3,075,000	2,375,000	3,075,000	3,075,000	1,694,000	1,381,000	1,694,000
Transferuri cu caracter general intre diferite nivele ale administratiei (cod 56.02.06+56.02.07+56.02.09)	5602		312,000	234,000	234,000	234,000	234,000		234,000
Transferuri din bugetele consiliilor judetene pentru finantarea centrelor pentru protectia copilului	560206		312,000	234,000	234,000	234,000	234,000		234,000
Partea a II-a APARARE, ORDINE PUBLICA SI SIGURANTA NATIONALA (60.02+61.02)	5902		390,000	320,000	282,896	282,896	282,896		292,815
Aparare (cod 60.02.02)	6002		200,000	170,000	155,969	155,969	155,969		165,122
Aparare nationala	600202		200,000	170,000	155,969	155,969	155,969		165,122
Ordine publica si siguranta nationala (cod 61.02.03 +61.02.05+61.02.50)	6102		190,000	150,000	126,927	126,927	126,927		127,693

A	B	1	2	3	4	5	6	7=5-6	8
Protectie civila si protectia contra incendiilor (protectie civila nonmilitara)	610205		190,000	150,000	126,927	126,927	126,927		127,693
Partea a III-a CHELTUIELI SOCIAL-CULTURALE( cod 65.02+66.02+67.02+68.02)	6302		74,147,710	60,228,710	61,084,658	61,084,658	54,286,696	6,797,962	55,463,899
Invatamant (cod 65.02.03 la 65.02.05+65.02.07+65.02.11+65.02.50)	6502		13,768,700	10,616,700	13,624,700	13,624,700	9,126,598	4,498,102	9,561,894
Invatamant prescolar si primar (cod 65.02.03.01+65.02.03.02)	650203		7,094,000	5,295,000	7,094,000	7,094,000	4,036,432	3,057,568	4,036,432
Invatamant prescolar	65020301		2,694,000	1,933,000	2,694,000	2,694,000	720,832	1,973,168	720,832
Invatamant primar	65020302		4,400,000	3,362,000	4,400,000	4,400,000	3,315,600	1,084,400	3,315,600
Invatamant nedefinit prin nivel (cod 65.02.07.04)	650207		6,674,700	5,321,700	6,530,700	6,530,700	5,090,166	1,440,534	5,525,462
Invatamant special	65020704		6,674,700	5,321,700	6,530,700	6,530,700	5,090,166	1,440,534	5,525,462
Sanatate (cod 66.02.06+66.02.08+66.02.50)	6602		3,247,010	3,247,010	555,678	555,678	547,205	8,473	555,679
Servicii medicale in unitati sanitare cu paturi (cod 66.02.06.01+66.02.06.03)	660206		3,247,010	3,247,010	555,678	555,678	547,205	8,473	555,679
Spitale generale	66020601		3,247,010	3,247,010	555,678	555,678	547,205	8,473	555,679
Cultura, recreere si religie (cod 67.02.03+67.02.05+67.02.06+67.02.50)	6702		6,890,000	5,416,000	5,069,020	5,069,020	4,941,579	127,441	4,946,098
Servicii culturale (cod 67.02.03.02 la 67.02.03.08+67.02.03.12+67.02.03.30)	670203		3,856,000	3,139,000	2,792,320	2,792,320	2,664,879	127,441	2,669,398
Biblioteci publice comunale, oratenesti, municipale	67020302		514,000	388,000	497,000	497,000	369,559	127,441	373,899
Muzee	67020303		874,000	636,000	636,000	636,000	636,000		636,000
Centre pentru conservarea si promovarea culturii traditionale	67020308		1,560,000	1,250,000	1,160,000	1,160,000	1,160,000		1,160,000
Alte servicii culturale	67020330		908,000	865,000	499,320	499,320	499,320		499,499
Servicii religioase	670206		3,034,000	2,277,000	2,276,700	2,276,700	2,276,700		2,276,700
Asigurari si asistenta sociala (cod 68.02.04 la 68.02.06+68.02.10+68.02.11+68.02.12+68.02.15+68.02.50)	6802		50,242,000	40,949,000	41,835,260	41,835,260	39,671,314	2,163,946	40,400,228
Asistenta acordata persoanelor in varsta	680204		1,674,000	1,294,000	1,067,331	1,067,331	1,067,331		1,067,331
Asistenta sociala pentru familie si copii	680206		48,513,000	39,600,000	40,712,929	40,712,929	38,565,647	2,147,282	39,294,561
Alte cheltuieli in domeniul asigurarilor si asistentei sociale (cod 68.02.50.50)	680250		55,000	55,000	55,000	55,000	38,336	16,664	38,336
Comisia pt.protectia copilului	68025001		28,000	28,000	28,000	28,000	20,910	7,090	20,910
Comisia expertiza medicala	68025002		27,000	27,000	27,000	27,000	17,426	9,574	17,426
Partea a IV-a SERVICII SI DEZVOLTARE PUBLICA, LOCUINTE, MEDIU SI APE (cod 70.02+74.02)	6902		999,000	716,000	705,000	705,000	701,953	3,047	705,000



A	B	1	2	3	4	5	6	7=5-6	8
Locuinte, servicii si dezvoltare publica (cod 70.02.03+70.02.05 la 70.02.07+70.02.50)	7002		999,000	716,000	705,000	705,000	701,953	3,047	705,000
Locuinte (cod 70.02.03.01+70.02.03.30)	700203		50,000						
Alte cheltuieli in domeniul locuintelor	70020330		50,000						
Alte servicii in domeniul locuintelor, serviciilor si dezvoltarii comunale	700250		949,000	716,000	705,000	705,000	701,953	3,047	705,000
Partea a V-a ACTIUNI ECONOMICE (80.02+81.02+83.02+84.02+87.02)	7902		134,281,000	116,282,000	62,339,179	62,339,179	60,717,580	1,621,599	64,602,101
Actiuni generale economice, comerciale si de munca (cod 80.02.01)	8002		84,311,000	67,163,000	28,885,334	28,885,334	28,343,527	541,807	19,393,606
Actiuni generale economice si comerciale (cod 80.02.01.06+80.02.01.09+80.02.01.10+80.02.01.30)	800201		84,311,000	67,163,000	28,885,334	28,885,334	28,343,527	541,807	19,393,606
Alte cheltuieli pentru actiuni generale economice si comerciale	80020130		84,311,000	67,163,000	28,885,334	28,885,334	28,343,527	541,807	19,393,606
Agricultura, silvicultura, piscicultura si vanatoare (cod 83.02.03)	8302		590,000	546,000	390,168	390,168	390,168		390,168
Agricultura (cod 83.02.03.03+83.02.03.07+83.02.03.30)	830203		590,000	546,000	390,168	390,168	390,168		390,168
Camere agricole	83020307		530,000	530,000	375,000	375,000	375,000		375,000
Alte cheltuieli in domeniul agriculturii	83020330		60,000	16,000	15,168	15,168	15,168		15,168
Transporturi (cod 84.02.03+84.02.04+84.02.06+84.02.50)	8402		49,380,000	48,573,000	33,063,677	33,063,677	31,983,885	1,079,792	44,818,327
Transport rutier (cod 84.02.03.01 la 84.02.03.03)	840203		49,380,000	48,573,000	33,063,677	33,063,677	31,983,885	1,079,792	44,818,327
Drumuri si poduri	84020301		49,380,000	48,573,000	33,063,677	33,063,677	31,983,885	1,079,792	44,818,327
CHELTUIELILE SECTIUNII DE FUNCTIONARE (cod 50.02+59.02+63.02+70.02+74.02+79.02)	4902		98,911,710	81,525,710	79,972,124	79,972,124	70,074,610	9,897,514	74,906,287
Partea I-a SERVICII PUBLICE GENERALE (cod 51.02+54.02+55.02+56.02)	5002		12,903,000	10,473,000	10,358,889	10,358,889	8,333,067	2,025,822	8,422,541
Autoritati publice si actiuni externe (cod 51.02.01)	5102		4,891,000	4,807,000	4,819,930	4,819,930	4,177,108	642,822	4,266,582
Autoritati executive si legislative (cod 51.02.01.03)	510201		4,891,000	4,807,000	4,819,930	4,819,930	4,177,108	642,822	4,266,582
Autoritati executive	51020103		4,891,000	4,807,000	4,819,930	4,819,930	4,177,108	642,822	4,266,582
Alte servicii publice generale (cod 54.02.05 la 54.02.07+54.02.10+54.02.50)	5402		4,625,000	3,057,000	2,229,959	2,229,959	2,227,959	2,000	2,227,959
Fond de rezerva bugetara la dispozitia autoritatilor locale	540205		1,162,000	73,000					
Servicii publice comunitare de evidenta a persoanelor	540210		655,000	570,000	570,000	570,000	568,000	2,000	568,000
Alte servicii publice generale	540250		2,808,000	2,414,000	1,659,959	1,659,959	1,659,959		1,659,959
Tranzactii privind datoria publica si imprumuturi	5502		3,075,000	2,375,000	3,075,000	3,075,000	1,694,000	1,381,000	1,694,000
Transferuri cu caracter general intre diferite nivele ale	5602		312,000	234,000	234,000	234,000	234,000		234,000


A	B	1	2	3	4	5	6	7=5-6	8
administratiei (cod 56.02.06+56.02.07+56.02.09)									
Transferuri din bugetele consiliilor judetene pentru finantarea centrelor pentru protectia copilului	560206		312,000	234,000	234,000	234,000	234,000		234,000
Partea a II-a APARARE, ORDINE PUBLICA SI SIGURANTA NATIONALA (60.02+61.02)	5902		390,000	320,000	282,896	282,896	282,896		292,815
Aparare (cod 60.02.02)	6002		200,000	170,000	155,969	155,969	155,969		165,122
Aparare nationala	600202		200,000	170,000	155,969	155,969	155,969		165,122
Ordine publica si siguranta nationala (cod 61.02.03+61.02.05+61.02.50)	6102		190,000	150,000	126,927	126,927	126,927		127,693
Protectie civila si protectia contra incendiilor (protectie civila nonmilitara)	610205		190,000	150,000	126,927	126,927	126,927		127,693
Partea a III-a CHELTUIELI SOCIAL-CULTURALE( cod 65.02+66.02+67.02+68.02)	6302		70,698,710	56,852,710	60,344,658	60,344,658	53,559,843	6,784,815	54,601,457
Invatamant (cod 65.02.03 la 65.02.05+65.02.07+65.02.11+65.02.50)	6502		13,743,700	10,604,700	13,599,700	13,599,700	9,114,598	4,485,102	9,436,959
Invatamant prescolar si primar (cod 65.02.03.01+65.02.03.02)	650203		7,094,000	5,295,000	7,094,000	7,094,000	4,036,432	3,057,568	4,036,432
Invatamant prescolar	65020301		2,694,000	1,933,000	2,694,000	2,694,000	720,832	1,973,168	720,832
Invatamant primar	65020302		4,400,000	3,362,000	4,400,000	4,400,000	3,315,600	1,084,400	3,315,600
Invatamant nedefinit prin nivel (cod 65.02.07.04)	650207		6,649,700	5,309,700	6,505,700	6,505,700	5,078,166	1,427,534	5,400,527
Invatamant special	65020704		6,649,700	5,309,700	6,505,700	6,505,700	5,078,166	1,427,534	5,400,527
Sanatate (cod 66.02.06+66.02.08+66.02.50)	6602		247,010	247,010	204,678	204,678	196,205	8,473	204,679
Servicii medicale in unitati sanitare cu paturi (cod 66.02.06.01+66.02.06.03)	660206		247,010	247,010	204,678	204,678	196,205	8,473	204,679
Spitale generale	66020601		247,010	247,010	204,678	204,678	196,205	8,473	204,679
Cultura, recreere si religie (cod 67.02.03+67.02.05+67.02.06+67.02.50)	6702		6,640,000	5,226,000	4,879,020	4,879,020	4,751,579	127,441	4,756,098
Servicii culturale (cod 67.02.03.02 la 67.02.03.08+67.02.03.12+67.02.03.30)	670203		3,606,000	2,949,000	2,602,320	2,602,320	2,474,879	127,441	2,479,398
Biblioteci publice comunale, orasenesti, municipale	67020302		514,000	388,000	497,000	497,000	369,559	127,441	373,899
Muzee	67020303		624,000	446,000	446,000	446,000	446,000		446,000
Centre pentru conservarea si promovarea culturii traditionale	67020308		1,560,000	1,250,000	1,160,000	1,160,000	1,160,000		1,160,000
Alte servicii culturale	67020330		908,000	865,000	499,320	499,320	499,320		499,499
Servicii religioase	670206		3,034,000	2,277,000	2,276,700	2,276,700	2,276,700		2,276,700
Asigurari si asistenta sociala (cod 68.02.04 la 68.02.06)	6802		50,068,000	40,775,000	41,661,260	41,661,260	39,497,461	2,163,799	40,203,721

A	B	1	2	3	4	5	6	7=5-6	8
+68.02.10+68.02.11+68.02.12+68.02.15+68.02.50)									
Asistenta acordata persoanelor in varsta	680204		1,524,000	1,144,000	917,331	917,331	917,331		917,331
Asistenta sociala pentru familie si copii	680206		48,489,000	39,576,000	40,688,929	40,688,929	38,541,794	2,147,135	39,248,054
Alte cheltuieli în domeniul asigurarilor si asistentei sociale (cod 68.02.50.50)	680250		55,000	55,000	55,000	55,000	38,336	16,664	38,336
Comisia pt.protectia copilului	68025001		28,000	28,000	28,000	28,000	20,910	7,090	20,910
Comisia expertiza medicala	68025002		27,000	27,000	27,000	27,000	17,426	9,574	17,426
Partea a IV-a SERVICII SI DEZVOLTARE PUBLICA, LOCUINTE, MEDIU SI APE (cod 70.02+74.02)	6902		949,000	716,000	705,000	705,000	701,953	3,047	705,000
Locuinte, servicii si dezvoltare publica (cod 70.02.03+70.02.05 la 70.02.07+70.02.50)	7002		949,000	716,000	705,000	705,000	701,953	3,047	705,000
Alte servicii in domeniul locuintelor, serviciilor si dezvoltarii comunale	700250		949,000	716,000	705,000	705,000	701,953	3,047	705,000
Partea a V-a ACTIUNI ECONOMICE (80.02+81.02+83.02+84.02+87.02)	7902		13,971,000	13,164,000	8,280,681	8,280,681	7,196,851	1,083,830	10,884,474
Actiuni generale economice, comerciale si de munca (cod 80.02.01)	8002		378,000	378,000	210,456	210,456	206,269	4,187	210,457
Actiuni generale economice si comerciale (cod 80.02.01.06+ 80.02.01.09+ 80.02.01.10+ 80.02.01.30)	800201		378,000	378,000	210,456	210,456	206,269	4,187	210,457
Alte cheltuieli pentru actiuni generale economice si comerciale	80020130		378,000	378,000	210,456	210,456	206,269	4,187	210,457
Agricultura, silvicultura, piscicultura si vanatoare (cod 83.02.03)	8302		530,000	530,000	375,000	375,000	375,000		375,000
Agricultura (cod 83.02.03.03+83.02.03.07+83.02.03.30)	830203		530,000	530,000	375,000	375,000	375,000		375,000
Camere agricole	83020307		530,000	530,000	375,000	375,000	375,000		375,000
Transporturi (cod 84.02.03+84.02.04+84.02.06+84.02.50)	8402		13,063,000	12,256,000	7,695,225	7,695,225	6,615,582	1,079,643	10,299,017
Transport rutier (cod 84.02.03.01 la cod 84.02.03.03)	840203		13,063,000	12,256,000	7,695,225	7,695,225	6,615,582	1,079,643	10,299,017
Drumuri si poduri	84020301		13,063,000	12,256,000	7,695,225	7,695,225	6,615,582	1,079,643	10,299,017
CHELTUIELILE SECTIUNII DE DEZVOLTARE (cod 50.02+59.02+63.02+70.02+74.02+79.02)	4902		123,890,000	106,575,000	54,879,498	54,879,498	54,326,664	552,834	54,659,151
Partea I-a SERVICII PUBLICE GENERALE (cod 51.02+54.02)	5002		81,000	81,000	81,000	81,000	79,082	1,918	79,082
Autoritati publice si actiuni externe (cod 51.02.01)	5102		81,000	81,000	81,000	81,000	79,082	1,918	79,082
Autoritati executive si legislative (cod 51.02.01.03)	510201		81,000	81,000	81,000	81,000	79,082	1,918	79,082
Autoritati executive	51020103		81,000	81,000	81,000	81,000	79,082	1,918	79,082
Partea a III-a CHELTUIELI SOCIAL-CULTURALE (cod 65.02+66.02+67.02+68.02)	6302		3,449,000	3,376,000	740,000	740,000	726,853	13,147	862,442

A	B	1	2	3	4	5	6	7=5-6	8
Invatamant (cod 65.02.03 la 65.02.05+65.02.07+65.02.11+65.02.50)	6502		25,000	12,000	25,000	25,000	12,000	13,000	124,935
Invatamant nedefinit prin nivel (cod 65.02.07.04)	650207		25,000	12,000	25,000	25,000	12,000	13,000	124,935
Invatamant special	65020704		25,000	12,000	25,000	25,000	12,000	13,000	124,935
Sanatate (cod 66.02.06+66.02.08+66.02.50)	6602		3,000,000	3,000,000	351,000	351,000	351,000		351,000
Servicii medicale in unitati sanitare cu paturi (cod 66.02.06.01+66.02.06.03)	660206		3,000,000	3,000,000	351,000	351,000	351,000		351,000
Spitale generale	66020601		3,000,000	3,000,000	351,000	351,000	351,000		351,000
Cultura, recreere si religie (cod 67.02.03+67.02.05+67.02.06+67.02.50)	6702		250,000	190,000	190,000	190,000	190,000		190,000
Servicii culturale (cod 67.02.03.02 la 67.02.03.08+67.02.03.12+67.02.03.30)	670203		250,000	190,000	190,000	190,000	190,000		190,000
Muzee	67020303		250,000	190,000	190,000	190,000	190,000		190,000
Asigurari si asistenta sociala (cod 68.02.04 la 68.02.06+68.02.10+68.02.11+68.02.12+68.02.15+68.02.50)	6802		174,000	174,000	174,000	174,000	173,853	147	196,507
Asistenta acordata persoanelor in varsta	680204		150,000	150,000	150,000	150,000	150,000		150,000
Asistenta sociala pentru familie si copii	680206		24,000	24,000	24,000	24,000	23,853	147	46,507
Partea a IV-a SERVICII SI DEZVOLTARE PUBLICA, LOCUINTE, MEDIU SI APE (cod 70.02+74.02)	6902		50,000						
Locuinte, servicii si dezvoltare publica (cod 70.02.03+70.02.05 la 70.02.07+70.02.50)	7002		50,000						
Locuinte (cod 70.02.03.01+70.02.03.30)	700203		50,000						
Alte cheltuieli in domeniul locuintelor	70020330		50,000						
Partea aV-a ACTIUNI ECONOMICE (80.02+81.02+83.02+84.02+87.02)	7902		120,310,000	103,118,000	54,058,498	54,058,498	53,520,729	537,769	53,717,627
Actiuni generale economice, comerciale si de munca (cod 80.02.01)	8002		83,933,000	66,785,000	28,674,878	28,674,878	28,137,258	537,620	19,183,149
Actiuni generale economice si comerciale (cod 80.02.01.06+ 80.02.01.09+ 80.02.01.10+ 80.02.01.30)	800201		83,933,000	66,785,000	28,674,878	28,674,878	28,137,258	537,620	19,183,149
Alte cheltuieli pentru actiuni generale economice si comerciale	80020130		83,933,000	66,785,000	28,674,878	28,674,878	28,137,258	537,620	19,183,149
Agricultura, silvicultura, piscicultura si vanatoare (cod 83.02.03)	8302		60,000	16,000	15,168	15,168	15,168		15,168
Agricultura (cod 83.02.03.03+83.02.03.07+83.02.03.30)	830203		60,000	16,000	15,168	15,168	15,168		15,168
Alte cheltuieli in domeniul agriculturii	83020330		60,000	16,000	15,168	15,168	15,168		15,168
Transporturi (cod 84.02.03+84.02.06+84.02.50)	8402		36,317,000	36,317,000	25,368,452	25,368,452	25,368,303	149	34,519,310

A	B	1	2	3	4	5	6	7=5-6	8
Transport rutier (cod 84.02.03.01 la 84.02.03.03)	840203		36,317,000	36,317,000	25,368,452	25,368,452	25,368,303	149	34,519,310
Drumuri si poduri	84020301		36,317,000	36,317,000	25,368,452	25,368,452	25,368,303	149	34,519,310

**Nota: Se detaliaza pe structura clasificatiei economice (Anexa 7)**


  
**Conducatorul institutiei**

**Conducatorul compartimentului  
 financiar-contabil**

## 5002 SERVICII PUBLICE GENERALE

Anexa 7

## CONTUL DE EXECUTIE AL INSTITUTIILOR PUBLICE - CHELTUIELI

la data de 30.09.2014

Cod 21 Capitol 5002

Subcapitol

-lei-

Denumirea indicatorilor *)	Cod indicator	Credite de angajament	Credite bugetare		Angajamente bugetare	Angajamente legale	Plati efectuate	Angajamente legale de platit	Cheltuieli efective
			anuale aprobate la finele perioadei de raportare	trimestriale cumulate					
A	B	1	2	3	4	5	6	7=5-6	8
TOTAL CHELTUIELI(SECTIUNEA DE FUNCTIONARE+SECTIUNEA DE DEZVOLTARE)			222,801,710	188,100,710	134,347,962	134,347,962	124,401,274	9,946,688	129,565,438
SECTIUNEA DE FUNCTIONARE (cod 01+79+83+84)	F		98,911,710	81,525,710	79,468,464	79,468,464	70,074,610	9,393,854	74,906,287
CHELTUIELI CURENTE (10+20+30+40+50+51SF+55SF+57+59)	01F		96,588,710	79,798,710	77,637,195	77,637,195	68,842,977	8,794,218	74,906,287
TITLUL I CHELTUIELI DE PERSONAL (cod 10.01 la10.03)	10		21,392,700	18,958,700	21,392,700	21,392,700	18,127,552	3,265,148	18,576,833
Cheltuieli salariale in bani ( cod 10.01.01 la 10.01.16+10.01.30)	1001		16,762,000	14,801,000	16,762,000	16,762,000	14,251,380	2,510,620	14,600,633
Salarii de baza	100101		14,582,000	12,840,000	14,582,000	14,582,000	12,516,359	2,065,641	12,756,387
Sporuri pentru conditii de munca	100105		1,186,000	1,080,000	1,186,000	1,186,000	978,370	207,630	948,295
Alte sporuri	100106		20,000	12,000	20,000	20,000	8,454	11,546	9,348
Fond aferent platii cu ora	100111		273,000	176,000	273,000	273,000	169,116	103,884	167,486
Indemnizatii platite unor persoane din afara unitatii	100112		448,000	448,000	448,000	448,000	387,567	60,433	392,879
Indemnizatii de delegare	100113		19,000	17,000	19,000	19,000	1,749	17,251	1,749
Alte drepturi salariale in bani	100130		234,000	228,000	234,000	234,000	189,765	44,235	324,489
Cheltuieli salariale in natura ( cod 10.02.01 la 10.02.06+10.02.30)	1002		45,000	33,000	45,000	45,000	12,458	32,542	20,458
Transportul la si de la locul de munca	100205		45,000	33,000	45,000	45,000	12,458	32,542	20,458
Contributii (cod 10.03.01 la 10.03.06)	1003		4,585,700	4,124,700	4,585,700	4,585,700	3,863,714	721,986	3,955,742
Contributii de asigurari sociale de stat	100301		3,405,000	3,069,000	3,405,000	3,405,000	2,933,202	471,798	3,015,500
Contributii de asigurari de somaj	100302		98,000	94,000	98,000	98,000	68,258	29,742	70,455
Contributii de asigurari sociale de sanatate	100303		848,700	778,700	848,700	848,700	722,592	126,108	744,598

A	B	1	2	3	4	5	6	7=5-6	8
Contributii de asigurari pentru accidente de munca si boli profesionale	100304		44,000	42,000	44,000	44,000	23,365	20,635	24,074
Contributii pentru concedii si indemnizatii	100306		190,000	141,000	190,000	190,000	116,297	73,703	101,115
TITLUL II BUNURI SI SERVICII (cod 20.01 la 20.06+20.09 la 20.16+20.18 la 20.25+20.27+20.30)	20		20,881,000	18,804,000	12,345,388	12,345,388	12,086,077	259,311	17,648,620
Bunuri si servicii (cod 20.01.01 la 20.01.09+20.01.30)	2001		3,197,000	2,595,000	2,569,226	2,569,226	2,397,128	172,098	2,704,763
Furnituri de birou	200101		205,000	171,000	170,497	170,497	162,212	8,285	191,894
Materiale pentru curatenie	200102		253,000	187,000	186,539	186,539	182,971	3,568	208,823
Incalzit, iluminat si forta motrica	200103		954,000	748,000	739,064	739,064	670,295	68,769	840,114
Apa, canal si salubritate	200104		241,000	172,000	171,147	171,147	165,602	5,545	164,627
Carburanti si lubrifianti	200105		239,000	208,000	206,044	206,044	198,902	7,142	212,628
Piese de schimb	200106		19,000	17,000	16,469	16,469	15,848	621	13,575
Transport	200107		1,000	1,000	1,000	1,000	848	152	877
Posta, telecomunicatii, radio, tv, internet	200108		290,000	256,000	252,268	252,268	229,625	22,643	236,204
Materiale si prestari de servicii cu caracter functional	200109		464,000	401,000	392,240	392,240	358,674	33,566	382,905
Alte bunuri si servicii pentru intretinere si functionare	200130		531,000	434,000	433,958	433,958	412,151	21,807	453,116
Reparatii curente	2002		10,604,000	10,538,000	5,381,530	5,381,530	5,342,215	39,315	10,342,006
Hrana (cod 20.03.01+20.03.02)	2003		2,147,000	1,606,000	1,606,000	1,606,000	1,601,922	4,078	1,678,576
Hrana pentru oameni	200301		2,147,000	1,606,000	1,606,000	1,606,000	1,601,922	4,078	1,678,576
Medicamente si materiale sanitare (cod 20.04.01 la 20.04.04)	2004		76,000	53,000	53,000	53,000	51,315	1,685	60,699
Medicamente	200401		63,000	43,000	43,000	43,000	42,107	893	47,611
Materiale sanitare	200402		13,000	10,000	10,000	10,000	9,208	792	9,556
Dezinfectanti	200404								3,532
Bunuri de natura obiectelor de inventar (cod 20.05.01+20.05.03+20.05.30)	2005		210,000	132,000	126,995	126,995	121,880	5,115	276,356
Uniforme si echipament	200501		105,000	61,000	61,000	61,000	60,298	702	147,862
Lenjerie si accesorii de pat	200503		16,000	6,000	6,000	6,000	5,270	730	33,844
Alte obiecte de inventar	200530		89,000	65,000	59,995	59,995	56,312	3,683	94,650
Deplasari, detasari, transferari (cod 20.06.01+20.06.02)	2006		73,000	54,000	54,000	54,000	49,876	4,124	49,919
Deplasari interne, detasari, transferari	200601		71,000	53,000	53,000	53,000	49,431	3,569	49,474
Deplasari in strainatate	200602		2,000	1,000	1,000	1,000	445	555	445
Carti, publicatii si materiale documentare	2011		18,000	13,000	12,930	12,930	8,354	4,576	3,954
Pregatire profesionala	2013		34,000	24,000	24,000	24,000	15,491	8,509	15,491


A	B	1	2	3	4	5	6	7=5-6	8
Protectia muncii	2014		3,000	2,000	2,000	2,000		2,000	
Cheltuieli judiciare si extrajudiciare derivate din actiuni in reprezentarea intereselor statului, potrivit dispozitiilor legale	2025		3,000	3,000	3,000	3,000	1,000	2,000	1,000
Alte cheltuieli (cod 20.30.01 la 20.30.04+20.30.06+20.30.07+20.30.09+20.30.30)	2030		4,516,000	3,784,000	2,512,707	2,512,707	2,496,896	15,811	2,515,856
Reclama si publicitate	203001		12,000	11,720	11,720	11,720	11,553	167	11,553
Protocol si reprezentare	203002		24,000	16,500	16,500	16,500	16,245	255	16,245
Prime de asigurare non-viata	203003		2,000	1,000	500	500	500		500
Alte cheltuieli cu bunuri si servicii	203030		4,478,000	3,754,780	2,483,987	2,483,987	2,468,598	15,389	2,487,558
TITLUL III DOBANZI (cod 30.01 la 30.03)	30		3,075,000	2,375,000	3,075,000	3,075,000	1,694,000	1,381,000	1,694,000
Dobanzi aferente datoriei publice interne (cod 30.01.01+30.01.02)	3001		3,075,000	2,375,000	3,075,000	3,075,000	1,694,000	1,381,000	1,694,000
Dobanzi aferente creditelor interne garantate	300102		3,075,000	2,375,000	3,075,000	3,075,000	1,694,000	1,381,000	1,694,000
TITLUL V FONDURI DE REZERVA (cod 50.04)	50		1,162,000	73,000					
Fond de rezerva bugetara la dispozitia autoritatilor locale	5004		1,162,000	73,000					
TITLUL VI TRANSFERURI INTRE UNITATI ALE ADMINISTRATIEI PUBLICE (cod 51.01) (cod 51.01)	51F		39,800,010	31,896,010	31,333,407	31,333,407	30,502,311	831,096	30,513,923
Transferuri curente (cod 51.01.01+51.01.03+51.01.05+ 51.01.14+51.01.15+ 51.01.24 +51.01.26 +51.01.31+51.01.39+ 51.01.46+51.01.49)	5101		39,800,010	31,896,010	31,333,407	31,333,407	30,502,311	831,096	30,513,923
Transferuri catre institutii publice	510101		5,431,000	4,228,000	3,870,309	3,870,309	3,868,309	2,000	3,868,309
Transferuri din bugetele consiliilor judetene pentru finantarea centrelor de zi pentru protectia copilului	510114		312,000	234,000	234,000	234,000	234,000		234,000
Transferuri din bugetele locale pentru institutiile de asistenta sociala pentru persoanele cu handicap	510115		33,386,000	26,763,000	26,763,000	26,763,000	25,933,904	829,096	25,945,515
Transferuri din bugetele locale pentru finantarea cheltuielilor curente din domeniul sanatatii	510146		141,010	141,010	91,098	91,098	91,098		91,099
Transferuri din bugetele locale pentru finantarea camerelor agricole	510149		530,000	530,000	375,000	375,000	375,000		375,000
TITLUL IX ASISTENTA SOCIALA (cod 57.02)	57		7,244,000	5,415,000	7,214,000	7,214,000	4,156,337	3,057,663	4,196,211
Ajutoare sociale (cod 57.02.01 la 57.02.04)	5702		7,244,000	5,415,000	7,214,000	7,214,000	4,156,337	3,057,663	4,196,211
Ajutoare sociale in numerar	570201		150,000	120,000	120,000	120,000	119,905	95	159,779
Ajutoare sociale in natura	570202		7,094,000	5,295,000	7,094,000	7,094,000	4,036,432	3,057,568	4,036,432
TITLUL X ALTE CHELTUIELI (cod	59		3,034,000	2,277,000	2,276,700	2,276,700	2,276,700		2,276,700



A	B	1	2	3	4	5	6	7=5-6	8
59.01+59.02+59.08+59.11+59.12+59.15+59.17+59.20+59.22+59.25+59.30+59.35)									
Contributii la salarizarea personalului neclerical	5915		3,034,000	2,277,000	2,276,700	2,276,700	2,276,700		2,276,700
OPERATIUNI FINANCIARE (cod 80+81)	79F		2,396,000	1,800,000	2,396,000	2,396,000	1,796,364	599,636	
TITLUL XVI RAMBURSARI DE CREDITE (cod 81.01+81.02)	81F		2,396,000	1,800,000	2,396,000	2,396,000	1,796,364	599,636	
Rambursari de credite interne (cod 81.02.01+81.02.02+81.02.05)	8102		2,396,000	1,800,000	2,396,000	2,396,000	1,796,364	599,636	
Rambursari de credite aferente datoriei publice interne locale	810205		2,396,000	1,800,000	2,396,000	2,396,000	1,796,364	599,636	
TITLUL XVII PLATI EFECTUATE IN ANII PRECEDENTI SI RECUPERATE IN ANUL CURENT (cod 85.01)	84F		-73,000	-73,000	-564,731	-564,731	-564,731		
TITLUL XVII PLATII EFECTUATE ÎN ANII PRECEDENTI SI RECUPERATE ÎN ANUL CURENT (cod 85.01)	85F		-73,000	-73,000	-564,731	-564,731	-564,731		
Plati efectuate in anii precedenti si recuperate in anul curent	8501F		-73,000	-73,000	-564,731	-564,731	-564,731		
Plati efectuate in anii precedenti si recuperate in anul curent	850101		-73,000	-73,000	-564,731	-564,731	-564,731		
SECTIUNEA DE DEZVOLTARE (cod 51+55+56+70+81+84)	D		123,890,000	106,575,000	54,879,498	54,879,498	54,326,664	552,834	54,659,151
TITLUL VI TRANSFERURI INTRE UNITATI ALE ADMINISTRATIEI PUBLICE (cod 51.02)	51D		3,450,000	3,340,000	691,000	691,000	691,000		691,000
Transferuri de capital (cod 51.02.12+ 51.02.28+51.02.29)	5102		3,450,000	3,340,000	691,000	691,000	691,000		691,000
Transferuri pentru finantarea investitiilor la spitale	510212		3,000,000	3,000,000	351,000	351,000	351,000		351,000
Alte transferuri de capital catre institutii publice	510229		450,000	340,000	340,000	340,000	340,000		340,000
Titlul VIII PROIECTE CU FINANTARE DIN FONDURI EXTERNE NERAMBURSABILE (FEN) POSTADERARE (cod 56.01 la 56.05+56.07+56.08+56.15 la 56.18+56.25+56.27+56.28)	56		69,803,000	52,755,000	15,135,161	15,135,161	15,135,161		16,158,457
Programe din Fondul European de Dezvoltare Regionala (FEDR) (cod 56.01.01 la 56.01.03)	5601		69,803,000	52,755,000	15,135,161	15,135,161	15,135,161		16,158,457
Finantarea nationala*)	560101		18,184,000	13,934,000	5,402,815	5,402,815	5,402,815		5,716,777
Finantarea externa nerambursabila*)	560102		48,625,000	35,827,000	8,040,406	8,040,406	8,040,406		8,478,315
Cheltuieli neeligibile*)	560103		2,994,000	2,994,000	1,691,940	1,691,940	1,691,940		1,963,365
CHELTUIELI DE CAPITAL ((cod 71+72+75)	70		40,087,000	39,930,000	28,503,337	28,503,337	28,488,123	15,214	37,809,694
TITLUL XII . ACTIVE NEFINANCIARE (cod 71.01 + 71.03)	71		40,087,000	39,930,000	28,503,337	28,503,337	28,488,123	15,214	37,809,694
Active fixe (cod 71.01.01 la 71.01.03+71.01.30)	7101		40,087,000	39,930,000	28,503,337	28,503,337	28,488,123	15,214	37,809,694
Masini, echipamente si mijloace de transport	710102		81,000	81,000	81,000	81,000	79,082	1,918	106,956

A	B	1	2	3	4	5	6	7=5-6	8
Mobilier, aparatura birotica si alte active corporale	710103								12,721
Alte active fixe	710130		40,006,000	39,849,000	28,422,337	28,422,337	28,409,041	13,296	37,690,017
OPERATIUNI FINANCIARE (cod 81)	79D		10,550,000	10,550,000	10,550,000	10,550,000	10,012,380	537,620	
TITLUL XVI RAMBURSARI DE CREDITE (cod 81.04)	81D		10,550,000	10,550,000	10,550,000	10,550,000	10,012,380	537,620	
Rambursarea imprumuturilor contractate pentru finantarea proiectelor cu finantare UE	8104		10,550,000	10,550,000	10,550,000	10,550,000	10,012,380	537,620	

NOTA: Sumele inscrise in col. 5 "Plati efectuate " cu semnul minus la Titlul 85, art. 85.01 "Plati efectuate din anii precedenti si recuperate in anul curent", se inscriu si pe col. 3 "Angajamente bugetare" si col. 4 "Angajamente legale" la acelasi cod tot cu semnul minus , astfel incat in col. 6 "Angajamente legale de platit" sa nu fie raportate sume.



Conducatorul institutiei

Conducatorul compartimentului  
financiar-contabil

## CONTUL DE EXECUTIE AL INSTITUTIILOR PUBLICE - CHELTUIELI

la data de 30.09.2014

Cod 21 Capitol 51020103

Subcapitol


-lei-

Denumirea indicatorilor *)	Cod indicator	Credite de angajament	Credite bugetare		Angajamente bugetare	Angajamente legale	Plati efectuate	Angajamente legale de platit	Cheltuieli efective
			anuale aprobate la finele perioadei de raportare	trimestriale cumulate					
A	B	1	2	3	4	5	6	7=5-6	8
TOTAL CHELTUIELI(SECTIUNEA DE FUNCTIONARE+SECTIUNEA DE DEZVOLTARE)			4,972,000	4,888,000	4,900,930	4,900,930	4,256,190	644,740	4,345,664
SECTIUNEA DE FUNCTIONARE (cod 01+79+83+84)	F		4,891,000	4,807,000	4,819,930	4,819,930	4,177,108	642,822	4,266,582
CHELTUIELI CURENTE (10+20+30+40+50+51SF+55SF+57+59)	01F		4,949,000	4,865,000	4,877,930	4,877,930	4,243,054	634,876	4,266,582
TITLUL I CHELTUIELI DE PERSONAL (cod 10.01 la 10.03)	10		4,057,000	4,044,000	4,057,000	4,057,000	3,567,512	489,488	3,573,187
Cheltuieli salariale in bani ( cod 10.01.01 la 10.01.16+10.01.30)	1001		3,220,000	3,212,000	3,220,000	3,220,000	2,860,838	359,162	2,866,513
Salarii de baza	100101		2,576,000	2,571,000	2,576,000	2,576,000	2,349,512	226,488	2,349,875
Sporuri pentru conditii de munca	100105		181,000	180,000	181,000	181,000	143,075	37,925	143,075
Indemnizatii platite unor persoane din afara unitatii	100112		400,000	400,000	400,000	400,000	347,410	52,590	352,722
Indemnizatii de delegare	100113		18,000	17,000	18,000	18,000	1,749	16,251	1,749
Alte drepturi salariale in bani	100130		45,000	44,000	45,000	45,000	19,092	25,908	19,092
Contributii (cod 10.03.01 la 10.03.06)	1003		837,000	832,000	837,000	837,000	706,674	130,326	706,674
Contributii de asigurari sociale de stat	100301		621,000	620,000	621,000	621,000	529,964	91,036	529,964
Contributii de asigurari de somaj	100302		21,000	21,000	21,000	21,000	12,192	8,808	12,192
Contributii de asigurari sociale de sanatate	100303		161,000	161,000	161,000	161,000	144,752	16,248	144,752
Contributii de asigurari pentru accidente de munca si boli profesionale	100304		9,000	9,000	9,000	9,000	3,822	5,178	3,822
Contributii pentru concedii si indemnizatii	100306		25,000	21,000	25,000	25,000	15,944	9,056	15,944
TITLUL II BUNURI SI SERVICII (cod 20.01 la 20.06+20.09 la 20.16+20.18 la 20.25+20.27+20.30)	20		892,000	821,000	820,930	820,930	675,542	145,388	693,395

A	B	1	2	3	4	5	6	7=5-6	8
Contributii de asigurari pentru accidente de munca si boli profesionale	100304		44,000	42,000	44,000	44,000	23,365	20,635	24,074
Contributii pentru concedii si indemnizatii	100306		190,000	141,000	190,000	190,000	116,297	73,703	101,115
TITLUL II BUNURI SI SERVICII (cod 20.01 la 20.06+20.09 la 20.16+20.18 la 20.25+20.27+20.30)	20		20,881,000	18,804,000	12,345,388	12,345,388	12,086,077	259,311	17,648,620
Bunuri si servicii (cod 20.01.01 la 20.01.09+20.01.30)	2001		3,197,000	2,595,000	2,569,226	2,569,226	2,397,128	172,098	2,704,763
Furnituri de birou	200101		205,000	171,000	170,497	170,497	162,212	8,285	191,894
Materiale pentru curatenie	200102		253,000	187,000	186,539	186,539	182,971	3,568	208,823
Incalzit, iluminat si forta motrica	200103		954,000	748,000	739,064	739,064	670,295	68,769	840,114
Apa, canal si salubritate	200104		241,000	172,000	171,147	171,147	165,602	5,545	164,627
Carburanti si lubrifianti	200105		239,000	208,000	206,044	206,044	198,902	7,142	212,628
Piese de schimb	200106		19,000	17,000	16,469	16,469	15,848	621	13,575
Transport	200107		1,000	1,000	1,000	1,000	848	152	877
Posta, telecomunicatii, radio, tv, internet	200108		290,000	256,000	252,268	252,268	229,625	22,643	236,204
Materiale si prestari de servicii cu caracter functional	200109		464,000	401,000	392,240	392,240	358,674	33,566	382,905
Alte bunuri si servicii pentru intretinere si functionare	200130		531,000	434,000	433,958	433,958	412,151	21,807	453,116
Reparatii curente	2002		10,604,000	10,538,000	5,381,530	5,381,530	5,342,215	39,315	10,342,006
Hrana (cod 20.03.01+20.03.02)	2003		2,147,000	1,606,000	1,606,000	1,606,000	1,601,922	4,078	1,678,576
Hrana pentru oameni	200301		2,147,000	1,606,000	1,606,000	1,606,000	1,601,922	4,078	1,678,576
Medicamente si materiale sanitare (cod 20.04.01 la 20.04.04)	2004		76,000	53,000	53,000	53,000	51,315	1,685	60,699
Medicamente	200401		63,000	43,000	43,000	43,000	42,107	893	47,611
Materiale sanitare	200402		13,000	10,000	10,000	10,000	9,208	792	9,556
Dezinfectanti	200404								3,532
Bunuri de natura obiectelor de inventar (cod 20.05.01+20.05.03+20.05.30)	2005		210,000	132,000	126,995	126,995	121,880	5,115	276,356
Uniforme si echipament	200501		105,000	61,000	61,000	61,000	60,298	702	147,862
Lenjerie si accesorii de pat	200503		16,000	6,000	6,000	6,000	5,270	730	33,844
Alte obiecte de inventar	200530		89,000	65,000	59,995	59,995	56,312	3,683	94,650
Deplasari, detasari, transferari (cod 20.06.01+20.06.02)	2006		73,000	54,000	54,000	54,000	49,876	4,124	49,919
Deplasari interne, detasari, transferari	200601		71,000	53,000	53,000	53,000	49,431	3,569	49,474
Deplasari in strainatate	200602		2,000	1,000	1,000	1,000	445	555	445
Carti, publicatii si materiale documentare	2011		18,000	13,000	12,930	12,930	8,354	4,576	3,954
Pregatire profesionala	2013		34,000	24,000	24,000	24,000	15,491	8,509	15,491

A	B	1	2	3	4	5	6	7=5-6	8
TITLUL XII . ACTIVE NEFINANCIARE (cod 71.01 + 71.03)	71		81,000	81,000	81,000	81,000	79,082	1,918	79,082
Active fixe (cod 71.01.01 la 71.01.03+71.01.30)	7101		81,000	81,000	81,000	81,000	79,082	1,918	79,082
Masini, echipamente si mijloace de transport	710102		81,000	81,000	81,000	81,000	79,082	1,918	79,082

NOTA: Sumele inscrise in col. 5 "Plati efectuate " cu semnul minus la Titlul 85, art. 85.01 "Plati efectuate din anii precedenti si recuperate in anul curent", se inscriu si pe col. 3 "Angajamente bugetare" si col. 4 "Angajamente legale" la acelasi cod tot cu semnul minus , astfel incat in col. 6 "Angajamente legale de platit" sa nu fie raportate sume.



Conducatorul institutiei

Conducatorul compartimentului  
financiar-contabil

## 5402 Alte servicii publice generale

Anexa 7

## CONTUL DE EXECUTIE AL INSTITUTIILOR PUBLICE - CHELTUIELI

la data de 30.09.2014

Cod 21 Capitol 5402

Subcapitol

-lei-

Denumirea indicatorilor *)	Cod indicator	Credite de angajament	Credite bugetare		Angajamente bugetare	Angajamente legale	Plati efectuate	Angajamente legale de platit	Cheltuieli efective
			anuale aprobate la finele perioadei de raportare	trimestriale cumulate					
A	B	1	2	3	4	5	6	7=5-6	8
TOTAL CHELTUIELI(SECTIUNEA DE FUNCTIONARE+SECTIUNEA DE DEZVOLTARE)			4,625,000	3,057,000	2,302,959	2,302,959	2,227,959	75,000	2,227,959
SECTIUNEA DE FUNCTIONARE (cod 01+79+83+84)	F		4,625,000	3,057,000	2,302,959	2,302,959	2,227,959	75,000	2,227,959
CHELTUIELI CURENTE (10+20+30+40+50+51SF+55SF+57+59)	01F		4,625,000	3,057,000	2,302,959	2,302,959	2,227,959	75,000	2,227,959
TITLUL II BUNURI SI SERVICII (cod 20.01 la 20.06+20.09 la 20.16+20.18 la 20.25+20.27+20.30)	20		2,312,000	2,052,000	1,324,981	1,324,981	1,324,981		1,324,981
Alte cheltuieli (cod 20.30.01 la 20.30.04+20.30.06+20.30.07+20.30.09+20.30.30)	2030		2,312,000	2,052,000	1,324,981	1,324,981	1,324,981		1,324,981
Alte cheltuieli cu bunuri si servicii	203030		2,312,000	2,052,000	1,324,981	1,324,981	1,324,981		1,324,981
TITLUL V FONDURI DE REZERVA (cod 50.04)	50		1,162,000	73,000	73,000	73,000		73,000	
Fond de rezerva bugetara la dispozitia autoritatilor locale	5004		1,162,000	73,000	73,000	73,000		73,000	
TITLUL VI TRANSFERURI INTRE UNITATI ALE ADMINISTRATIEI PUBLICE (cod 51.01) (cod 51.01)	51F		1,151,000	932,000	904,978	904,978	902,978	2,000	902,978
Transferuri curente (cod 51.01.01+51.01.03+51.01.05+ 51.01.14+51.01.15+ 51.01.24 +51.01.26 +51.01.31+51.01.39+ 51.01.46+51.01.49)	5101		1,151,000	932,000	904,978	904,978	902,978	2,000	902,978
Transferuri catre institutii publice	510101		771,000	669,000	641,978	641,978	639,978	2,000	639,978
Transferuri din bugetele locale pentru institutiile de asistenta sociala pentru persoanele cu handicap	510115		380,000	263,000	263,000	263,000	263,000		263,000

NOTA: Sumele inscrise in col. 5 "Plati efectuate " cu semnul minus la art. 85, art. 85.01 "Plati efectuate din anii precedenti si recuperate in anul curent", se inscriu si pe col. 3 "Angajamente bugetare" si col. 4 "Angajamente legale" la acelasi cod tot cu semnul minus , astfel incat in col. 6 "Angajamente legale de platit" sa nu fie raportate sume.

Conducatorul institutiei



Conducatorul compartimentului  
financiar-contabil

540205 Fond de rezerva bugetara la dispozitia

Anexa 7

## CONTUL DE EXECUTIE AL INSTITUTIILOR PUBLICE - CHELTUIELI

la data de 30.09.2014

Cod 21 Capitol 540205


Subcapitol

-lei-

Denumirea indicatorilor *)	Cod indicator	Credite de angajament	Credite bugetare		Angajamente bugetare	Angajamente legale	Plati efectuate	Angajamente legale de platit	Cheltuieli efective
			anuale aprobate la finele perioadei de raportare	trimestriale cumulate					
A	B	1	2	3	4	5	6	7=5-6	8
TOTAL CHELTUIELI(SECTIUNEA DE FUNCTIONARE+SECTIUNEA DE DEZVOLTARE)			1,162,000	73,000					
SECTIUNEA DE FUNCTIONARE (cod 01+79+83+84)	F		1,162,000	73,000					
CHELTUIELI CURENTE (10+20+30+40+50+51SF+55SF+57+59)	01F		1,162,000	73,000					
TITLUL V FONDURI DE REZERVA (cod 50.04)	50		1,162,000	73,000					
Fond de rezerva bugetara la dispozitia autoritatilor locale	5004		1,162,000	73,000					

NOTA: Sumele inscrise in col. 5 "Plati efectuate " cu semnul minus la Titlul 85, art. 85.01 "Plati efectuate din anii precedenti si recuperate in anul curent", se inscriu si pe col. 3 "Angajamente bugetare" si col. 4 "Angajamente legale" la acelasi cod tot cu semnul minus , astfel incat in col. 6 "Angajamente legale de platit" sa nu fie raportate sume.

Conducatorul institutiei



Conducatorul compartimentului  
financiar-contabil





## CONTUL DE EXECUTIE AL INSTITUTIILOR PUBLICE - CHELTUIELI

la data de 30.09.2014

Cod 21 Capitol 540210

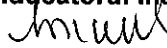

Subcapitol

-lei-

Denumirea indicatorilor *)	Cod indicator	Credite de angajament	Credite bugetare		Angajamente bugetare	Angajamente legale	Plati efectuate	Angajamente legale de platit	Cheltuieli efective
			anuale aprobate la finele perioadei de raportare	trimestriale cumulate					
A	B	1	2	3	4	5	6	7=5-6	8
TOTAL CHELTUIELI(SECTIUNEA DE FUNCTIONARE+SECTIUNEA DE DEZVOLTARE)			655,000	570,000	570,000	570,000	568,000	2,000	568,000
SECTIUNEA DE FUNCTIONARE (cod 01+79+83+84)	F		655,000	570,000	570,000	570,000	568,000	2,000	568,000
CHELTUIELI CURENTE (10+20+30+40+50+51SF+55SF+57+59)	01F		655,000	570,000	570,000	570,000	568,000	2,000	568,000
TITLUL VI TRANSFERURI INTRE UNITATI ALE ADMINISTRATIEI PUBLICE (cod 51.01) (cod 51.01)	51F		655,000	570,000	570,000	570,000	568,000	2,000	568,000
Transferuri curente (cod 51.01.01+51.01.03+51.01.05+ 51.01.14+51.01.15+ 51.01.24 +51.01.26 +51.01.31+51.01.39+ 51.01.46+51.01.49)	5101		655,000	570,000	570,000	570,000	568,000	2,000	568,000
Transferuri catre institutii publice	510101		655,000	570,000	570,000	570,000	568,000	2,000	568,000

NOTA: Sumele inscrise in col. 5 "Plati efectuate" cu semnul minus la Titlul 85, art. 85.01 "Plati efectuate din anii precedenti si recuperate in anul curent", se inscriu si pe col. 3 "Angajamente bugetare" si col. 4 "Angajamente legale" la acelasi cod tot cu semnul minus, astfel incat in col. 6 "Angajamente legale de platit" sa nu fie raportate sume.

Conducatorul institutiei


Conducatorul compartimentului  
financiar-contabil


## 540250 Alte servicii publice generale

Anexa 7

## CONTUL DE EXECUTIE AL INSTITUTIILOR PUBLICE - CHELTUIELI

la data de 30.09.2014



Cod 21 Capitol 540250


Subcapitol

-lei-

Denumirea indicatorilor *)	Cod indicator	Credite de angajament	Credite bugetare		Angajamente bugetare	Angajamente legale	Plati efectuate	Angajamente legale de platit	Cheltuieli efective
			anuale aprobate la finele perioadei de raportare	trimestriale cumulate					
A	B	1	2	3	4	5	6	7=5-6	8
TOTAL CHELTUIELI(SECTIUNEA DE FUNCTIONARE+SECTIUNEA DE DEZVOLTARE)			2,808,000	2,414,000	1,659,959	1,659,959	1,659,959		1,659,959
SECTIUNEA DE FUNCTIONARE (cod 01+79+83+84)	F		2,808,000	2,414,000	1,659,959	1,659,959	1,659,959		1,659,959
CHELTUIELI CURENTE (10+20+30+40+50+51SF+55SF+57+59)	01F		2,808,000	2,414,000	1,659,959	1,659,959	1,659,959		1,659,959
TITLUL II BUNURI SI SERVICII (cod 20.01 la 20.06+20.09 la 20.16+20.18 la 20.25+20.27+20.30)	20		2,312,000	2,052,000	1,324,981	1,324,981	1,324,981		1,324,981
Alte cheltuieli (cod 20.30.01 la 20.30.04+20.30.06+20.30.07+20.30.09+20.30.30)	2030		2,312,000	2,052,000	1,324,981	1,324,981	1,324,981		1,324,981
Alte cheltuieli cu bunuri si servicii	203030		2,312,000	2,052,000	1,324,981	1,324,981	1,324,981		1,324,981
TITLUL VI TRANSFERURI INTRE UNITATI ALE ADMINISTRATIEI PUBLICE (cod 51.01) (cod 51.01)	51F		496,000	362,000	334,978	334,978	334,978		334,978
Transferuri curente (cod 51.01.01+51.01.03+51.01.05+51.01.14+51.01.15+51.01.24 +51.01.26 +51.01.31+51.01.39+51.01.46+51.01.49)	5101		496,000	362,000	334,978	334,978	334,978		334,978
Transferuri catre institutii publice	510101		116,000	99,000	71,978	71,978	71,978		71,978
Transferuri din bugetele locale pentru institutiile de asistenta sociala pentru persoanele cu handicap	510115		380,000	263,000	263,000	263,000	263,000		263,000

NOTA: Sumele inscrise in col. 5 "Plati efectuate " cu semnul minus la titlul 85, art. 85.01 "Plati efectuate din anii precedenti si recuperate in anul curent", se inscriu si pe col. 3 "Angajamente bugetare" si col. 4 "Angajamente legale" la acelasi cod tot cu semnul minus , astfel incat in col. 6 "Angajamente legale de platit" sa nu fie raportate sume.

**Conducatorul institutiei**  
  


**Conducatorul compartimentului  
financiar-contabil**  


5502 Tranzactii privind datoria publica si  
**CONTUL DE EXECUTIE AL INSTITUTIILOR PUBLICE - CHELTUIELI**

Anexa 7

la data de 30.09.2014

Cod 21 Capitol 5502


Subcapitol

-lei-

Denumirea indicatorilor *)	Cod indicator	Credite de angajament	Credite bugetare		Angajamente bugetare	Angajamente legale	Plati efectuate	Angajamente legale de platit	Cheltuieli efective
			anuale aprobate la finele perioadei de raportare	trimestriale cumulate					
A	B	1	2	3	4	5	6	7=5-6	8
TOTAL CHELTUIELI(SECTIUNEA DE FUNCTIONARE+SECTIUNEA DE DEZVOLTARE)			3,075,000	2,375,000	3,075,000	3,075,000	1,694,000	1,381,000	1,694,000
SECTIUNEA DE FUNCTIONARE (cod 01+79+83+84)	F		3,075,000	2,375,000	3,075,000	3,075,000	1,694,000	1,381,000	1,694,000
CHELTUIELI CURENTE (10+20+30+40+50+51SF+55SF+57+59)	01F		3,075,000	2,375,000	3,075,000	3,075,000	1,694,000	1,381,000	1,694,000
TITLUL III DOBANZI (cod 30.01 la 30.03)	30		3,075,000	2,375,000	3,075,000	3,075,000	1,694,000	1,381,000	1,694,000
Dobanzi aferente datoriei publice interne (cod 30.01.01+30.01.02)	3001		3,075,000	2,375,000	3,075,000	3,075,000	1,694,000	1,381,000	1,694,000
Dobanzi aferente creditelor interne garantate	300102		3,075,000	2,375,000	3,075,000	3,075,000	1,694,000	1,381,000	1,694,000

NOTA: Sumele inscrise in col. 5 "Plati efectuate" cu semnul minus la Titlul 85, art. 85.01 "Plati efectuate din anii precedenti si recuperate in anul curent", se inscriu si pe col. 3 "Angajamente bugetare" si col. 4 "Angajamente legale" la acelasi cod tot cu semnul minus, astfel incat in col. 6 "Angajamente legale de platit" sa nu fie raportate sume.

Conducatorul institutiei



Conducatorul compartimentului  
 financiar-contabil

## CONTUL DE EXECUTIE AL INSTITUTIILOR PUBLICE - CHELTUIELI

la data de 30.09.2014

Cod 21 Capitol 560206

Subcapitol

-lei-

Denumirea indicatorilor *)	Cod indicator	Credite de angajament	Credite bugetare		Angajamente bugetare	Angajamente legale	Plati efectuate	Angajamente legale de platit	Cheltuieli efective
			anuale aprobate la finele perioadei de raportare	trimestriale cumulate					
A	B	1	2	3	4	5	6	7=5-6	8
TOTAL CHELTUIELI(SECTIUNEA DE FUNCTIONARE+SECTIUNEA DE DEZVOLTARE)			312,000	234,000	234,000	234,000	234,000		234,000
SECTIUNEA DE FUNCTIONARE (cod 01+79+83+84)	F		312,000	234,000	234,000	234,000	234,000		234,000
CHELTUIELI CURENTE (10+20+30+40+50+51SF+55SF+57+59)	01F		312,000	234,000	234,000	234,000	234,000		234,000
TITLUL VI TRANSFERURI INTRE UNITATI ALE ADMINISTRATIEI PUBLICE (cod 51.01) (cod 51.01)	51F		312,000	234,000	234,000	234,000	234,000		234,000
Transferuri curente (cod 51.01.01+51.01.03+51.01.05+51.01.14+51.01.15+ 51.01.24 +51.01.26 +51.01.31+51.01.39+51.01.46+51.01.49)	5101		312,000	234,000	234,000	234,000	234,000		234,000
Transferuri din bugetele consiliilor judetene pentru finantarea centrelor de zi pentru protectia copilului	510114		312,000	234,000	234,000	234,000	234,000		234,000

NOTA: Sumele inscrise in col. 5 "Plati efectuate" cu semnul minus la Titlul 85, art. 85.01 "Plati efectuate din anii precedenti si recuperate in anul curent", se inscriu si pe col. 3 "Angajamente bugetare" si col. 4 "Angajamente legale" la același cod tot cu semnul minus, astfel incat in col. 6 "Angajamente legale de platit" sa nu fie raportate sume.

Conducătorul institutiei

Conducătorul compartimentului  
financiar-contabil

## CONTUL DE EXECUTIE AL INSTITUTIILOR PUBLICE - CHELTUIELI

la data de 30.09.2014

Cod 21 Capitol 5902

Subcapitol


-lei-

Denumirea indicatorilor *)	Cod indicator	Credite de angajament	Credite bugetare		Angajamente bugetare	Angajamente legale	Plati efectuate	Angajamente legale de platit	Cheltuieli efective
			anuale aprobate la finele perioadei de raportare	trimestriale cumulate					
A	B	1	2	3	4	5	6	7=5-6	8
TOTAL CHELTUIELI(SECTIUNEA DE FUNCTIONARE+SECTIUNEA DE DEZVOLTARE)			390,000	320,000	282,896	282,896	282,896		292,815
SECTIUNEA DE FUNCTIONARE (cod 01+79+83+84)	F		390,000	320,000	282,896	282,896	282,896		292,815
CHELTUIELI CURENTE (10+20+30+40+50+51SF+55SF+57+59)	01F		390,000	320,000	282,896	282,896	282,896		292,815
TITLUL II BUNURI SI SERVICII (cod 20.01 la 20.06+20.09 la 20.16+20.18 la 20.25+20.27+20.30)	20		390,000	320,000	282,896	282,896	282,896		292,815
Bunuri si servicii (cod 20.01.01 la 20.01.09+20.01.30)	2001		255,000	212,000	186,226	186,226	186,226		196,146
Furnituri de birou	200101		3,000	3,000	2,497	2,497	2,497		2,497
Materiale pentru curatenie	200102		2,000	2,000	1,539	1,539	1,539		1,539
Incalzit, iluminat si forta motrica	200103		54,000	43,000	34,064	34,064	34,064		34,064
Apa, canal si salubritate	200104		8,000	7,000	6,147	6,147	6,147		6,328
Carburanti si lubrifianti	200105		32,000	27,000	25,044	25,044	25,044		25,044
Piese de schimb	200106		2,000	2,000	1,469	1,469	1,469		1,469
Posta, telecomunicatii, radio, tv, internet	200108		25,000	20,000	16,268	16,268	16,268		16,268
Materiale si prestari de servicii cu caracter functional	200109		125,000	104,000	95,240	95,240	95,240		104,979
Alte bunuri si servicii pentru intretinere si functionare	200130		4,000	4,000	3,958	3,958	3,958		3,958
Reparatii curente	2002		6,000	6,000	5,998	5,998	5,998		5,997
Bunuri de natura obiectelor de inventar (cod 20.05.01+20.05.03+20.05.30)	2005		12,000	12,000	6,995	6,995	6,995		6,995
Alte obiecte de inventar	200530		12,000	12,000	6,995	6,995	6,995		6,995
Alte cheltuieli (cod 20.30.01 la	2030		117,000	90,000	83,677	83,677	83,677		83,677

A	B	1	2	3	4	5	6	7=5-6	8
20.30.04+20.30.06+20.30.07+20.30.09+20.30.30)									
Prime de asigurare non-viata	203003		2,000	1,000	500	500	500		500
Alte cheltuieli cu bunuri si servicii	203030		115,000	89,000	83,177	83,177	83,177		83,177

NOTA: Sumele inscrise in col. 5 "Plati efectuate " cu semnul minus la Titlul 85, art. 85.01 "Plati efectuate din anii precedenti si recuperate in anul curent", se inscriu si pe col. 3 "Angajamente bugetare" si col. 4 "Angajamente legale" la acelasi cod tot cu semnul minus , astfel incat in col. 6 "Angajamente legale de platit" sa nu fie raportate sume.

Conducatorul institutiei



Conducatorul compartimentului  
financiar-contabil

## CONTUL DE EXECUTIE AL INSTITUTIILOR PUBLICE - CHELTUIELI

la data de 30.09.2014

Cod 21 Capitol 6002

Subcapitol


-lei-

Denumirea indicatorilor *)	Cod indicator	Credite de angajament	Credite bugetare		Angajamente bugetare	Angajamente legale	Plati efectuate	Angajamente legale de platit	Cheltuieli efective
			anuale aprobate la finele perioadei de raportare	trimestriale cumulate					
A	B	1	2	3	4	5	6	7=5-6	8
TOTAL CHELTUIELI(SECTIUNEA DE FUNCTIONARE+SECTIUNEA DE DEZVOLTARE)			200,000	170,000	155,969	155,969	155,969		165,122
SECTIUNEA DE FUNCTIONARE (cod 01+79+83+84)	F		200,000	170,000	155,969	155,969	155,969		165,122
CHELTUIELI CURENTE (10+20+30+40+50+51SF+55SF+57+59)	01F		200,000	170,000	155,969	155,969	155,969		165,122
TITLUL II BUNURI SI SERVICII (cod 20.01 la 20.06+20.09 la 20.16+20.18 la 20.25+20.27+20.30)	20		200,000	170,000	155,969	155,969	155,969		165,122
Bunuri si servicii (cod 20.01.01 la 20.01.09+20.01.30)	2001		183,000	154,000	140,943	140,943	140,943		150,097
Furnituri de birou	200101		3,000	3,000	2,497	2,497	2,497		2,497
Materiale pentru curatenie	200102		2,000	2,000	1,539	1,539	1,539		1,539
Incalzit, iluminat si forta motrica	200103		54,000	43,000	34,064	34,064	34,064		34,064
Apa, canal si salubritate	200104		8,000	7,000	6,147	6,147	6,147		6,328
Carburanti si lubrifianti	200105		8,000	8,000	7,513	7,513	7,513		7,513
Piese de schimb	200106		2,000	2,000	1,469	1,469	1,469		1,469
Posta, telecomunicatii, radio, tv, internet	200108		13,000	11,000	9,785	9,785	9,785		9,785
Materiale si prestari de servicii cu caracter functional	200109		89,000	74,000	73,971	73,971	73,971		82,944
Alte bunuri si servicii pentru intretinere si functionare	200130		4,000	4,000	3,958	3,958	3,958		3,958
Reparatii curente	2002		6,000	6,000	5,998	5,998	5,998		5,997
Bunuri de natura obiectelor de inventar (cod 20.05.01+20.05.03+20.05.30)	2005		7,000	7,000	6,995	6,995	6,995		6,995
Alte obiecte de inventar	200530		7,000	7,000	6,995	6,995	6,995		6,995
Alte cheltuieli (cod 20.30.01 la	2030		4,000	3,000	2,033	2,033	2,033		2,033



A	B	1	2	3	4	5	6	7=5-6	8
20.30.04+20.30.06+20.30.07+20.30.09+20.30.30)									
Prime de asigurare non-viata	203003		2,000	1,000	500	500	500		500
Alte cheltuieli cu bunuri si servicii	203030		2,000	2,000	1,533	1,533	1,533		1,533

NOTA: Sumele inscrise in col. 5 "Plati efectuate " cu semnul minus la Titlul 85, art. 85.01 "Plati efectuate din anii precedenti si recuperate in anul curent", se inscriu si pe col. 3 "Angajamente bugetare" si col. 4 "Angajamente legale" la acelasi cod tot cu semnul minus , astfel incat in col. 6 "Angajamente legale de platit" sa nu fie raportate sume.



Conducatorul compartimentului  
financiar-contabil

610205 Protectie civila si protectia contra  
**CONTUL DE EXECUTIE AL INSTITUTIILOR PUBLICE - CHELTUIELI**

Anexa 7

la data de 30.09.2014


Cod 21 Capitol 610205

Subcapitol

-lei-

Denumirea indicatorilor *)	Cod indicator	Credite de angajament	Credite bugetare		Angajamente bugetare	Angajamente legale	Plati efectuate	Angajamente legale de platit	Cheltuieli efective
			anuale aprobate la finele perioadei de raportare	trimestriale cumulate					
A	B	1	2	3	4	5	6	7=5-6	8
TOTAL CHELTUIELI(SECTIUNEA DE FUNCTIONARE+SECTIUNEA DE DEZVOLTARE)			190,000	150,000	126,927	126,927	126,927		127,693
SECTIUNEA DE FUNCTIONARE (cod 01+79+83+84)	F		190,000	150,000	126,927	126,927	126,927		127,693
CHELTUIELI CURENTE (10+20+30+40+50+51SF+55SF+57+59)	01F		190,000	150,000	126,927	126,927	126,927		127,693
TITLUL II BUNURI SI SERVICII (cod 20.01 la 20.06+20.09 la 20.16+20.18 la 20.25+20.27+20.30)	20		190,000	150,000	126,927	126,927	126,927		127,693
Bunuri si servicii (cod 20.01.01 la 20.01.09+20.01.30)	2001		72,000	58,000	45,283	45,283	45,283		46,049
Carburanti si lubrifianti	200105		24,000	19,000	17,531	17,531	17,531		17,531
Posta, telecomunicatii, radio, tv, internet	200108		12,000	9,000	6,483	6,483	6,483		6,483
Materiale si prestari de servicii cu caracter functional	200109		36,000	30,000	21,269	21,269	21,269		22,035
Bunuri de natura obiectelor de inventar (cod 20.05.01+20.05.03+20.05.30)	2005		5,000	5,000					
Alte obiecte de inventar	200530		5,000	5,000					
Alte cheltuieli (cod 20.30.01 la 20.30.04+20.30.06+20.30.07+20.30.09+20.30.30)	2030		113,000	87,000	81,644	81,644	81,644		81,644
Alte cheltuieli cu bunuri si servicii	203030		113,000	87,000	81,644	81,644	81,644		81,644

NOTA: Sumele inscrise in col. 5 "Plati efectuate " cu semnul minus la Titlul 85, art. 85.01 "Plati efectuate din anii precedenti si recuperate in anul curent", se inscriu si pe col. 3 "Angajamente bugetare" si col. 4 "Angajamente legale" la acelasi cod tot cu semnul minus , astfel incat in col. 6 "Angajamente legale de platit" sa nu fie raportate sume.



Conducatorul compartimentului  
financiar-contabil



## 6402 CHELTUIELI SOCIAL-CULTURALE

Anexa 7

## CONTUL DE EXECUTIE AL INSTITUTIILOR PUBLICE - CHELTUIELI

la data de 30.09.2014

Cod 21 Capitol 6402

Subcapitol

-lei-

Denumirea indicatorilor *)	Cod indicator	Credite de angajament	Credite bugetare		Angajamente bugetare	Angajamente legale	Plati efectuate	Angajamente legale de platit	Cheltuieli efective
			anuale aprobate la finele perioadei de raportare	trimestriale cumulate					
A	B	1	2	3	4	5	6	7=5-6	8
TOTAL CHELTUIELI(SECTIUNEA DE FUNCTIONARE+SECTIUNEA DE DEZVOLTARE)			74,147,710	60,228,710	60,849,658	60,849,658	54,286,696	6,562,962	55,463,899
SECTIUNEA DE FUNCTIONARE (cod 01+79+83+84)	F		70,698,710	56,852,710	60,109,658	60,109,658	53,559,843	6,549,815	54,601,457
CHELTUIELI CURENTE (10+20+30+40+50+51SF+55SF+57+59)	01F		70,706,710	56,860,710	60,112,729	60,112,729	53,571,387	6,541,342	54,601,457
TITLUL I CHELTUIELI DE PERSONAL (cod 10.01 la10.03)	10		17,335,700	14,914,700	17,100,700	17,100,700	14,560,040	2,540,660	15,003,646
Cheltuieli salariale in bani ( cod 10.01.01 la 10.01.16+10.01.30)	1001		13,542,000	11,589,000	13,360,000	13,360,000	11,390,542	1,969,458	11,734,120
Salarii de baza	100101		12,006,000	10,269,000	11,837,000	11,837,000	10,166,847	1,670,153	10,406,512
Sporuri pentru conditii de munca	100105		1,005,000	900,000	1,005,000	1,005,000	835,295	169,705	805,220
Alte sporuri	100106		20,000	12,000	14,000	14,000	8,454	5,546	9,348
Fond aferent platii cu ora	100111		273,000	176,000	266,000	266,000	169,116	96,884	167,486
Indemnizatii platite unor persoane din afara unitatii	100112		48,000	48,000	48,000	48,000	40,157	7,843	40,157
Indemnizatii de delegare	100113		1,000		1,000	1,000		1,000	
Alte drepturi salariale in bani	100130		189,000	184,000	189,000	189,000	170,673	18,327	305,397
Cheltuieli salariale in natura ( cod 10.02.01 la 10.02.06+10.02.30)	1002		45,000	33,000	38,000	38,000	12,458	25,542	20,458
Transportul la si de la locul de munca	100205		45,000	33,000	38,000	38,000	12,458	25,542	20,458
Contributii (cod 10.03.01 la 10.03.06)	1003		3,748,700	3,292,700	3,702,700	3,702,700	3,157,040	545,660	3,249,068
Contributii de asigurari sociale de stat	100301		2,784,000	2,449,000	2,743,000	2,743,000	2,403,238	339,762	2,485,536
Contributii de asigurari de somaj	100302		77,000	73,000	77,000	77,000	56,066	20,934	58,263
Contributii de asigurari sociale de sanatate	100303		687,700	617,700	682,700	682,700	577,840	104,860	599,846


A	B	1	2	3	4	5	6	7=5-6	8
Contributii de asigurari pentru accidente de munca si boli profesionale	100304		35,000	33,000	35,000	35,000	19,543	15,457	20,252
Contributii pentru concedii si indemnizatii	100306		165,000	120,000	165,000	165,000	100,353	64,647	85,171
TITLUL II BUNURI SI SERVICII (cod 20.01 la 20.06+20.09 la 20.16+20.18 la 20.25+20.27+20.30)	20		6,238,000	4,773,000	4,406,900	4,406,900	4,292,977	113,923	4,827,955
Bunuri si servicii (cod 20.01.01 la 20.01.09+20.01.30)	2001		2,236,000	1,702,000	1,702,000	1,702,000	1,628,262	73,738	1,907,324
Furnituri de birou	200101		123,000	89,000	89,000	89,000	83,341	5,659	113,023
Materiale pentru curatenie	200102		251,000	185,000	185,000	185,000	181,432	3,568	207,284
Incalzit, iluminat si forta motrica	200103		741,000	562,000	562,000	562,000	527,364	34,636	697,183
Apa, canal si salubritate	200104		207,000	142,000	142,000	142,000	139,010	2,990	137,854
Carburanti si lubrifianti	200105		106,000	80,000	80,000	80,000	73,679	6,321	87,404
Piese de schimb	200106		17,000	15,000	15,000	15,000	14,379	621	12,106
Transport	200107		1,000	1,000	1,000	1,000	848	152	877
Posta, telecomunicatii, radio, tv, internet	200108		127,000	98,000	98,000	98,000	89,294	8,706	90,064
Materiale si prestari de servicii cu caracter functional	200109		163,000	127,000	127,000	127,000	125,613	1,387	138,909
Alte bunuri si servicii pentru intretinere si functionare	200130		500,000	403,000	403,000	403,000	393,302	9,698	422,620
Reparatii curente	2002		96,000	56,000	56,000	56,000	55,488	512	55,488
Hrana (cod 20.03.01+20.03.02)	2003		2,147,000	1,606,000	1,606,000	1,606,000	1,601,922	4,078	1,678,576
Hrana pentru oameni	200301		2,147,000	1,606,000	1,606,000	1,606,000	1,601,922	4,078	1,678,576
Medicamente si materiale sanitare (cod 20.04.01 la 20.04.04)	2004		76,000	53,000	53,000	53,000	51,315	1,685	60,699
Medicamente	200401		63,000	43,000	43,000	43,000	42,107	893	47,611
Materiale sanitare	200402		13,000	10,000	10,000	10,000	9,208	792	9,556
Dezinfectanti	200404								3,532
Bunuri de natura obiectelor de inventar (cod 20.05.01+20.05.03+20.05.30)	2005		193,000	118,000	118,000	118,000	113,525	4,475	268,001
Uniforme si echipament	200501		105,000	61,000	61,000	61,000	60,298	702	147,862
Lenjerie si accesorii de pat	200503		16,000	6,000	6,000	6,000	5,270	730	33,844
Alte obiecte de inventar	200530		72,000	51,000	51,000	51,000	47,957	3,043	86,295
Deplasari, detasari, transferari (cod 20.06.01+20.06.02)	2006		34,000	19,000	19,000	19,000	15,480	3,520	15,523
Deplasari interne, detasari, transferari	200601		34,000	19,000	19,000	19,000	15,480	3,520	15,523
Carti, publicatii si materiale documentare	2011		13,000	9,000	9,000	9,000	4,424	4,576	24
Pregatire profesionala	2013		17,000	7,000	7,000	7,000	3,050	3,950	3,050
Protectia muncii	2014		2,000	2,000	2,000	2,000		2,000	

A	B	1	2	3	4	5	6	7=5-6	8
Alte cheltuieli (cod 20.30.01 la 20.30.04+20.30.06+20.30.07+20.30.09+20.30.30)	2030		1,424,000	1,201,000	834,900	834,900	819,511	15,389	839,270
Alte cheltuieli cu bunuri si servicii	203030		1,424,000	1,201,000	834,900	834,900	819,511	15,389	839,270
TITLUL VI TRANSFERURI INTRE UNITATI ALE ADMINISTRATIEI PUBLICE (cod 51.01) (cod 51.01)	51F		36,855,010	29,481,010	29,114,429	29,114,429	28,285,333	829,096	28,296,945
Transferuri curente (cod 51.01.01+51.01.03+51.01.05+ 51.01.14+51.01.15+ 51.01.24 +51.01.26 +51.01.31+51.01.39+ 51.01.46+51.01.49)	5101		36,855,010	29,481,010	29,114,429	29,114,429	28,285,333	829,096	28,296,945
Transferuri catre institutii publice	510101		3,708,000	2,840,000	2,523,331	2,523,331	2,523,331		2,523,331
Transferuri din bugetele locale pentru institutiile de asistenta sociala pentru persoanele cu handicap	510115		33,006,000	26,500,000	26,500,000	26,500,000	25,670,904	829,096	25,682,515
Transferuri din bugetele locale pentru finantarea cheltuielilor curente din domeniul sanatatii	510146		141,010	141,010	91,098	91,098	91,098		91,099
TITLUL IX ASISTENTA SOCIALA (cod 57.02)	57		7,244,000	5,415,000	7,214,000	7,214,000	4,156,337	3,057,663	4,196,211
Ajutoare sociale (cod 57.02.01 la 57.02.04)	5702		7,244,000	5,415,000	7,214,000	7,214,000	4,156,337	3,057,663	4,196,211
Ajutoare sociale in numerar	570201		150,000	120,000	120,000	120,000	119,905	95	159,779
Ajutoare sociale in natura	570202		7,094,000	5,295,000	7,094,000	7,094,000	4,036,432	3,057,568	4,036,432
TITLUL X ALTE CHELTUIELI (cod 59.01+59.02+59.08+59.11+59.12+59.15+59.17+59.20+59.22+ 59.25+59.30+59.35)	59		3,034,000	2,277,000	2,276,700	2,276,700	2,276,700		2,276,700
Contributii la salarizarea personalului neclerical	5915		3,034,000	2,277,000	2,276,700	2,276,700	2,276,700		2,276,700
TITLUL XVII PLATI EFECTUATE IN ANII PRECEDENTI SI RECUPERATE IN ANUL CURENT (cod 85.01)	84F		-8,000	-8,000	-3,071	-3,071	-11,544	8,473	
TITLUL XVII PLATII EFECTUATE IN ANII PRECEDENTI SI RECUPERATE IN ANUL CURENT (cod 85.01)	85F		-8,000	-8,000	-3,071	-3,071	-11,544	8,473	
Plati efectuate in anii precedenti si recuperate in anul curent	8501F		-8,000	-8,000	-3,071	-3,071	-11,544	8,473	
Plati efectuate in anii precedenti si recuperate in anul curent	850101		-8,000	-8,000	-3,071	-3,071	-11,544	8,473	
SECTIUNEA DE DEZVOLTARE (cod 51+55+56+70+81+84)	D		3,449,000	3,376,000	740,000	740,000	726,853	13,147	862,442
TITLUL VI TRANSFERURI INTRE UNITATI ALE ADMINISTRATIEI PUBLICE (cod 51.02)	51D		3,400,000	3,340,000	691,000	691,000	691,000		691,000
Transferuri de capital (cod 51.02.12+ 51.02.28+51.02.29)	5102		3,400,000	3,340,000	691,000	691,000	691,000		691,000
Transferuri pentru finantarea investitiilor la spitale	510212		3,000,000	3,000,000	351,000	351,000	351,000		351,000
Alte transferuri de capital catre institutii publice	510229		400,000	340,000	340,000	340,000	340,000		340,000
CHELTUIELI DE CAPITAL ((cod 71+72+75)	70		49,000	36,000	49,000	49,000	35,853	13,147	171,442

A	B	1	2	3	4	5	6	7=5-6	8
TITLUL XII . ACTIVE NEFINANCIARE (cod 71.01 + 71.03)	71		49,000	36,000	49,000	49,000	35,853	13,147	171,442
Active fixe (cod 71.01.01 la 71.01.03+71.01.30)	7101		49,000	36,000	49,000	49,000	35,853	13,147	171,442
Masini, echipamente si mijloace de transport	710102								27,874
Mobilier, aparatura birotica si alte active corporale	710103								12,721
Alte active fixe	710130		49,000	36,000	49,000	49,000	35,853	13,147	130,847

NOTA: Sumele inscrise in col. 5 "Plati efectuate " cu semnul minus la Titlul 85, art. 85.01 "Plati efectuate din anii precedenti si recuperate in anul curent", se inscriu si pe col. 3 "Angajamente bugetare" si col. 4 "Angajamente legale" la acelasi cod tot cu semnul minus , astfel incat in col. 6 "Angajamente legale de platit" sa nu fie raportate sume.

Conducatorul institutiei



Conducatorul compartimentului  
financiar-contabil

650207 Învatamânt nedefinibil prin nivel

Anexa 7

## CONTUL DE EXECUTIE AL INSTITUTIILOR PUBLICE - CHELTUIELI

la data de 30.09.2014

Cod 21 Capitol 650207

Subcapitol

-lei-

Denumirea indicatorilor *)	Cod indicator	Credite de angajament	Credite bugetare		Angajamente bugetare	Angajamente legale	Plati efectuate	Angajamente legale de platit	Cheltuieli efective
			anuale aprobate la finele perioadei de raportare	trimestriale cumulate					
A	B	1	2	3	4	5	6	7=5-6	8
TOTAL CHELTUIELI(SECTIUNEA DE FUNCTIONARE+SECTIUNEA DE DEZVOLTARE)			6,674,700	5,321,700	6,530,700	6,530,700	5,090,166	1,440,534	5,525,462
SECTIUNEA DE FUNCTIONARE (cod 01+79+83+84)	F		6,649,700	5,309,700	6,505,700	6,505,700	5,078,166	1,427,534	5,400,527
CHELTUIELI CURENTE (10+20+30+40+50+51SF+55SF+57+59)	01F		6,649,700	5,309,700	6,505,700	6,505,700	5,078,166	1,427,534	5,400,527
TITLUL I CHELTUIELI DE PERSONAL (cod 10.01 la10.03)	10		6,030,700	4,834,700	6,030,700	6,030,700	4,691,278	1,339,422	5,014,887
Cheltuieli salariale in bani ( cod 10.01.01 la 10.01.16+10.01.30)	1001		4,708,000	3,712,000	4,708,000	4,708,000	3,670,800	1,037,200	3,879,393
Salarii de baza	100101		4,296,000	3,405,000	4,296,000	4,296,000	3,375,242	920,758	3,583,791
Alte sporuri	100106		20,000	12,000	20,000	20,000	8,454	11,546	9,348
Fond aferent platii cu ora	100111		273,000	176,000	273,000	273,000	169,116	103,884	167,486
Indemnizatii platite unor persoane din afara unitatii	100112		10,000	10,000	10,000	10,000	9,768	232	9,768
Alte drepturi salariale in bani	100130		109,000	109,000	109,000	109,000	108,220	780	109,000
Cheltuieli salariale in natura ( cod 10.02.01 la 10.02.06+10.02.30)	1002		45,000	33,000	45,000	45,000	12,458	32,542	20,458
Transportul la si de la locul de munca	100205		45,000	33,000	45,000	45,000	12,458	32,542	20,458
Contributii (cod 10.03.01 la 10.03.06)	1003		1,277,700	1,089,700	1,277,700	1,277,700	1,008,020	269,680	1,115,036
Contributii de asigurari sociale de stat	100301		961,000	819,000	961,000	961,000	785,601	175,399	866,921
Contributii de asigurari de somaj	100302		28,000	24,000	28,000	28,000	17,835	10,165	20,028
Contributii de asigurari sociale de sanatate	100303		231,700	200,700	231,700	231,700	176,454	55,246	199,664
Contributii de asigurari pentru accidente de munca si boli profesionale	100304		15,000	13,000	15,000	15,000	7,176	7,824	7,888



A	B	1	2	3	4	5	6	7=5-6	8
Contributii pentru concedii si indemnizatii	100306		42,000	33,000	42,000	42,000	20,954	21,046	20,535
TITLUL II BUNURI SI SERVICII (cod 20.01 la 20.06+20.09 la 20.16+20.18 la 20.25+20.27+20.30)	20		619,000	475,000	475,000	475,000	386,888	88,112	385,640
Bunuri si servicii (cod 20.01.01 la 20.01.09+20.01.30)	2001		390,000	308,000	308,000	308,000	247,801	60,199	247,800
Furnituri de birou	200101		28,000	15,000	15,000	15,000	10,037	4,963	10,036
Materiale pentru curatenie	200102		9,000	8,000	8,000	8,000	5,435	2,565	5,435
Incalzit, iluminat si forta motrica	200103		155,000	127,000	127,000	127,000	95,880	31,120	95,880
Apa, canal si salubritate	200104		32,000	22,000	22,000	22,000	20,401	1,599	20,401
Carburanti si lubrifianti	200105		16,000	13,000	13,000	13,000	8,500	4,500	8,500
Posta, telecomunicatii, radio, tv, internet	200108		18,000	15,000	15,000	15,000	8,272	6,728	8,272
Materiale si prestari de servicii cu caracter functional	200109		9,000	9,000	9,000	9,000	8,761	239	8,761
Alte bunuri si servicii pentru intretinere si functionare	200130		123,000	99,000	99,000	99,000	90,515	8,485	90,515
Reparatii curente	2002		82,000	52,000	52,000	52,000	51,570	430	51,570
Hrana (cod 20.03.01+20.03.02)	2003		78,000	60,000	60,000	60,000	56,591	3,409	56,591
Hrana pentru oameni	200301		78,000	60,000	60,000	60,000	56,591	3,409	56,591
Bunuri de natura obiectelor de inventar (cod 20.05.01+20.05.03+20.05.30)	2005		23,000	12,000	12,000	12,000	9,720	2,280	8,876
Alte obiecte de inventar	200530		23,000	12,000	12,000	12,000	9,720	2,280	8,876
Deplasari, detasari, transferari (cod 20.06.01+20.06.02)	2006		9,000	8,000	8,000	8,000	5,423	2,577	5,423
Deplasari interne, detasari, transferari	200601		9,000	8,000	8,000	8,000	5,423	2,577	5,423
Carti, publicatii si materiale documentare	2011		3,000	1,000	1,000	1,000	24	976	24
Pregatire profesionala	2013		4,000	4,000	4,000	4,000	550	3,450	550
Protectia muncii	2014		2,000	2,000	2,000	2,000		2,000	
Alte cheltuieli (cod 20.30.01 la 20.30.04+20.30.06+20.30.07+20.30.09+20.30.30)	2030		28,000	28,000	28,000	28,000	15,209	12,791	14,806
Alte cheltuieli cu bunuri si servicii	203030		28,000	28,000	28,000	28,000	15,209	12,791	14,806
SECTIUNEA DE DEZVOLTARE (cod 51+55+56+70+81+84)	D		25,000	12,000	25,000	25,000	12,000	13,000	124,935
CHELTUIELI DE CAPITAL ((cod 71+72+75)	70		25,000	12,000	25,000	25,000	12,000	13,000	124,935
TITLUL XII . ACTIVE NEFINANCIARE (cod 71.01 + 71.03)	71		25,000	12,000	25,000	25,000	12,000	13,000	124,935
Active fixe (cod 71.01.01 la 71.01.03+71.01.30)	7101		25,000	12,000	25,000	25,000	12,000	13,000	124,935
Alte active fixe	710130		25,000	12,000	25,000	25,000	12,000	13,000	124,935

A	B	1	2	3	4	5	6	7=5-6	8
Alte active fixe	710130		25,000	12,000	25,000	25,000	12,000	13,000	124,935

NOTA: Sumele inscrise in col. 5 "Plati efectuate " cu semnul minus la Titlul 85, art. 85.01 "Plati efectuate din anii precedenti si recuperate in anul curent", se inscriu si pe col. 3 "Angajamente bugetare" si col. 4 "Angajamente legale" la acelasi cod tot cu semnul minus , astfel incat in col. 6 "Angajamente legale de platit" sa nu fie raportate sume.

Conducatorul institutiei



Conducatorul compartimentului  
financiar-contabil

## CONTUL DE EXECUTIE AL INSTITUTIILOR PUBLICE - CHELTUIELI

la data de 30.09.2014

Cod 21 Capitol 650203


Subcapitol

-lei-

Denumirea indicatorilor *)	Cod indicator	Credite de angajament	Credite bugetare		Angajamente bugetare	Angajamente legale	Plati efectuate	Angajamente legale de platit	Cheltuieli efective
			anuale aprobate la finele perioadei de raportare	trimestriale cumulate					
A	B	1	2	3	4	5	6	7=5-6	8
TOTAL CHELTUIELI(SECTIUNEA DE FUNCTIONARE+SECTIUNEA DE DEZVOLTARE)			7,094,000	5,295,000	7,094,000	7,094,000	4,036,432	3,057,568	4,036,432
SECTIUNEA DE FUNCTIONARE (cod 01+79+83+84)	F		7,094,000	5,295,000	7,094,000	7,094,000	4,036,432	3,057,568	4,036,432
CHELTUIELI CURENTE (10+20+30+40+50+51SF+55SF+57+59)	01F		7,094,000	5,295,000	7,094,000	7,094,000	4,036,432	3,057,568	4,036,432
TITLUL IX ASISTENTA SOCIALA (cod 57.02)	57		7,094,000	5,295,000	7,094,000	7,094,000	4,036,432	3,057,568	4,036,432
Ajutoare sociale (cod 57.02.01 la 57.02.04)	5702		7,094,000	5,295,000	7,094,000	7,094,000	4,036,432	3,057,568	4,036,432
Ajutoare sociale in natura	570202		7,094,000	5,295,000	7,094,000	7,094,000	4,036,432	3,057,568	4,036,432

NOTA: Sumele inscrise in col. 5 "Plati efectuate" cu semnul minus la Titlul 85, art. 85.01 "Plati efectuate din anii precedenti si recuperate in anul curent", se inscriu si pe col. 3 "Angajamente bugetare" si col. 4 "Angajamente legale" la acelasi cod tot cu semnul minus, astfel incat in col. 6 "Angajamente legale de platit" sa nu fie raportate sume.

Conducatorul institutiei

Conducatorul compartimentului  
financiar-contabil

## CONTUL DE EXECUTIE AL INSTITUTIILOR PUBLICE - CHELTUIELI

la data de 30.09.2014

Cod 21 Capitol 65020301


Subcapitol

-lei-

Denumirea indicatorilor *)	Cod indicator	Credite de angajament	Credite bugetare		Angajamente bugetare	Angajamente legale	Plati efectuate	Angajamente legale de platit	Cheltuieli efective
			anuale aprobate la finele perioadei de raportare	trimestriale cumulate					
A	B	1	2	3	4	5	6	7=5-6	8
TOTAL CHELTUIELI(SECTIUNEA DE FUNCTIONARE+SECTIUNEA DE DEZVOLTARE)			2,694,000	1,933,000	2,694,000	2,694,000	720,832	1,973,168	720,832
SECTIUNEA DE FUNCTIONARE (cod 01+79+83+84)	F		2,694,000	1,933,000	2,694,000	2,694,000	720,832	1,973,168	720,832
CHELTUIELI CURENTE (10+20+30+40+50+51SF+55SF+57+59)	01F		2,694,000	1,933,000	2,694,000	2,694,000	720,832	1,973,168	720,832
TITLUL IX ASISTENTA SOCIALA (cod 57.02)	57		2,694,000	1,933,000	2,694,000	2,694,000	720,832	1,973,168	720,832
Ajutoare sociale (cod 57.02.01 la 57.02.04)	5702		2,694,000	1,933,000	2,694,000	2,694,000	720,832	1,973,168	720,832
Ajutoare sociale in natura	570202		2,694,000	1,933,000	2,694,000	2,694,000	720,832	1,973,168	720,832

NOTA: Sumele inscrise in col. 5 "Plati efectuate " cu semnul minus la Titlul 85, art. 85.01 "Plati efectuate din anii precedenti si recuperate in anul curent", se inscriu si pe col. 3 "Angajamente bugetare" si col. 4 "Angajamente legale" la acelasi cod tot cu semnul minus , astfel incat in col. 6 "Angajamente legale de platit" sa nu fie raportate sume.

Conducatorul institutiei

Conducatorul compartimentului  
financiar-contabil

## CONTUL DE EXECUTIE AL INSTITUTIILOR PUBLICE - CHELTUIELI

la data de 30.09.2014

Cod 21 Capitol 65020302


Subcapitol

-lei-

Denumirea indicatorilor *)	Cod indicator	Credite de angajament	Credite bugetare		Angajamente bugetare	Angajamente legale	Plati efectuate	Angajamente legale de platit	Cheltuieli efective
			anuale aprobate la finele perioadei de raportare	trimestriale cumulate					
A	B	1	2	3	4	5	6	7=5-6	8
TOTAL CHELTUIELI(SECTIUNEA DE FUNCTIONARE+SECTIUNEA DE DEZVOLTARE)			4,400,000	3,362,000	4,400,000	4,400,000	3,315,600	1,084,400	3,315,600
SECTIUNEA DE FUNCTIONARE (cod 01+79+83+84)	F		4,400,000	3,362,000	4,400,000	4,400,000	3,315,600	1,084,400	3,315,600
CHELTUIELI CURENTE (10+20+30+40+50+51SF+55SF+57+59)	01F		4,400,000	3,362,000	4,400,000	4,400,000	3,315,600	1,084,400	3,315,600
TITLUL IX ASISTENTA SOCIALA (cod 57.02)	57		4,400,000	3,362,000	4,400,000	4,400,000	3,315,600	1,084,400	3,315,600
Ajutoare sociale (cod 57.02.01 la 57.02.04)	5702		4,400,000	3,362,000	4,400,000	4,400,000	3,315,600	1,084,400	3,315,600
Ajutoare sociale in natura	570202		4,400,000	3,362,000	4,400,000	4,400,000	3,315,600	1,084,400	3,315,600

NOTA: Sumele inscrise in col. 5 "Plati efectuate" cu semnul minus la Titlul 85, art. 85.01 "Plati efectuate din anii precedenti si recuperate in anul curent", se inscriu si pe col. 3 "Angajamente bugetare" si col. 4 "Angajamente legale" la acelasi cod tot cu semnul minus, astfel incat in col. 6 "Angajamente legale de platit" sa nu fie raportate sume.

Conducatorul institutiei

Conducatorul compartimentului  
financiar-contabil

## CONTUL DE EXECUTIE AL INSTITUTIILOR PUBLICE - CHELTUIELI

la data de 30.09.2014

Cod 21 Capitol 65020704


Subcapitol

-lei-

Denumirea indicatorilor *)	Cod indicator	Credite de angajament	Credite bugetare		Angajamente bugetare	Angajamente legale	Plati efectuate	Angajamente legale de platit	Cheltuieli efective
			anuale aprobate la finele perioadei de raportare	trimestriale cumulate					
A	B	1	2	3	4	5	6	7=5-6	8
TOTAL CHELTUIELI(SECTIUNEA DE FUNCTIONARE+SECTIUNEA DE DEZVOLTARE)			6,674,700	5,321,700	6,530,700	6,530,700	5,090,166	1,440,534	5,525,462
SECTIUNEA DE FUNCTIONARE (cod 01+79+83+84)	F		6,649,700	5,309,700	6,505,700	6,505,700	5,078,166	1,427,534	5,400,527
CHELTUIELI CURENTE (10+20+30+40+50+51SF+55SF+57+59)	01F		6,649,700	5,309,700	6,505,700	6,505,700	5,078,166	1,427,534	5,400,527
TITLUL I CHELTUIELI DE PERSONAL (cod 10.01 la10.03)	10		6,030,700	4,834,700	6,030,700	6,030,700	4,691,278	1,339,422	5,014,887
Cheltuieli salariale in bani ( cod 10.01.01 la 10.01.16+10.01.30)	1001		4,708,000	3,712,000	4,708,000	4,708,000	3,670,800	1,037,200	3,879,393
Salarii de baza	100101		4,296,000	3,405,000	4,296,000	4,296,000	3,375,242	920,758	3,583,791
Alte sporuri	100106		20,000	12,000	20,000	20,000	8,454	11,546	9,348
Fond aferent platii cu ora	100111		273,000	176,000	273,000	273,000	169,116	103,884	167,486
Indemnizatii platite unor persoane din afara unitatii	100112		10,000	10,000	10,000	10,000	9,768	232	9,768
Alte drepturi salariale in bani	100130		109,000	109,000	109,000	109,000	108,220	780	109,000
Cheltuieli salariale in natura ( cod 10.02.01 la 10.02.06+10.02.30)	1002		45,000	33,000	45,000	45,000	12,458	32,542	20,458
Transportul la si de la locul de munca	100205		45,000	33,000	45,000	45,000	12,458	32,542	20,458
Contributii (cod 10.03.01 la 10.03.06)	1003		1,277,700	1,089,700	1,277,700	1,277,700	1,008,020	269,680	1,115,036
Contributii de asigurari sociale de stat	100301		961,000	819,000	961,000	961,000	785,601	175,399	866,921
Contributii de asigurari de somaj	100302		28,000	24,000	28,000	28,000	17,835	10,165	20,028
Contributii de asigurari sociale de sanatate	100303		231,700	200,700	231,700	231,700	176,454	55,246	199,664
Contributii de asigurari pentru accidente de munca si boli profesionale	100304		15,000	13,000	15,000	15,000	7,176	7,824	7,888

A	B	1	2	3	4	5	6	7=5-6	8
Contributii pentru concedii si indemnizatii	100306		42,000	33,000	42,000	42,000	20,954	21,046	20,535
TITLUL II BUNURI SI SERVICII (cod 20.01 la 20.06+20.09 la 20.16+20.18 la 20.25+20.27+20.30)	20		619,000	475,000	475,000	475,000	386,888	88,112	385,640
Bunuri si servicii (cod 20.01.01 la 20.01.09+20.01.30)	2001		390,000	308,000	308,000	308,000	247,801	60,199	247,800
Furnituri de birou	200101		28,000	15,000	15,000	15,000	10,037	4,963	10,036
Materiale pentru curatenie	200102		9,000	8,000	8,000	8,000	5,435	2,565	5,435
Incalzit, iluminat si forta motrica	200103		155,000	127,000	127,000	127,000	95,880	31,120	95,880
Apa, canal si salubritate	200104		32,000	22,000	22,000	22,000	20,401	1,599	20,401
Carburanti si lubrifianti	200105		16,000	13,000	13,000	13,000	8,500	4,500	8,500
Posta, telecomunicatii, radio, tv, internet	200108		18,000	15,000	15,000	15,000	8,272	6,728	8,272
Materiale si prestari de servicii cu caracter functional	200109		9,000	9,000	9,000	9,000	8,761	239	8,761
Alte bunuri si servicii pentru intretinere si functionare	200130		123,000	99,000	99,000	99,000	90,515	8,485	90,515
Reparatii curente	2002		82,000	52,000	52,000	52,000	51,570	430	51,570
Hrana (cod 20.03.01+20.03.02)	2003		78,000	60,000	60,000	60,000	56,591	3,409	56,591
Hrana pentru oameni	200301		78,000	60,000	60,000	60,000	56,591	3,409	56,591
Bunuri de natura obiectelor de inventar (cod 20.05.01+20.05.03+20.05.30)	2005		23,000	12,000	12,000	12,000	9,720	2,280	8,876
Alte obiecte de inventar	200530		23,000	12,000	12,000	12,000	9,720	2,280	8,876
Deplasari, detasari, transferari (cod 20.06.01+20.06.02)	2006		9,000	8,000	8,000	8,000	5,423	2,577	5,423
Deplasari interne, detasari, transferari	200601		9,000	8,000	8,000	8,000	5,423	2,577	5,423
Carti, publicatii si materiale documentare	2011		3,000	1,000	1,000	1,000	24	976	24
Pregatire profesionala	2013		4,000	4,000	4,000	4,000	550	3,450	550
Protectia muncii	2014		2,000	2,000	2,000	2,000		2,000	
Alte cheltuieli (cod 20.30.01 la 20.30.04+20.30.06+20.30.07+20.30.09+20.30.30)	2030		28,000	28,000	28,000	28,000	15,209	12,791	14,806
Alte cheltuieli cu bunuri si servicii	203030		28,000	28,000	28,000	28,000	15,209	12,791	14,806
SECTIUNEA DE DEZVOLTARE (cod 51+55+56+70+81+84)	D		25,000	12,000	25,000	25,000	12,000	13,000	124,935
CHELTUIELI DE CAPITAL ((cod 71+72+75)	70		25,000	12,000	25,000	25,000	12,000	13,000	124,935
TITLUL XII . ACTIVE NEFINANCIARE (cod 71.01 + 71.03)	71		25,000	12,000	25,000	25,000	12,000	13,000	124,935
Active fixe (cod 71.01.01 la 71.01.03+71.01.30)	7101		25,000	12,000	25,000	25,000	12,000	13,000	124,935
Alte active fixe	710130		25,000	12,000	25,000	25,000	12,000	13,000	124,935

NOTA: Sumele inscrise in col. 5 "Plati efectuate " cu semnul minus la Titlu 85, art. 85.01 "Plati efectuate din anii precedenti si recuperate in anul curent", se inscriu si pe col. 3 "Angajamente bugetare" si col. 4 "Angajamente legale" la acelasi cod tot cu semnul minus , astfel incat in col. 6 "Angajamente legale de platit" sa nu fie raportate sume.



Conducatorul institutiei

Conducatorul compartimentului  
financiar-contabil

Handwritten signature of the financial-accounting department head.



## CONTUL DE EXECUTIE AL INSTITUTIILOR PUBLICE - CHELTUIELI

la data de 30.09.2014

Cod 21 Capitol 6502070401



Subcapitol

-lei-

Denumirea indicatorilor *)	Cod indicator	Credite de angajament	Credite bugetare		Angajamente bugetare	Angajamente legale	Plati efectuate	Angajamente legale de platit	Cheltuieli efective
			anuale aprobate la finele perioadei de raportare	trimestriale cumulate					
A	B	1	2	3	4	5	6	7=5-6	8
TOTAL CHELTUIELI(SECTIUNEA DE FUNCTIONARE+SECTIUNEA DE DEZVOLTARE)			3,235,000	2,531,000	3,169,000	3,169,000	2,415,228	753,772	2,522,126
SECTIUNEA DE FUNCTIONARE (cod 01+79+83+84)	F		3,235,000	2,531,000	3,169,000	3,169,000	2,415,228	753,772	2,411,104
CHELTUIELI CURENTE (10+20+30+40+50+51SF+55SF+57+59)	01F		3,235,000	2,531,000	3,169,000	3,169,000	2,415,228	753,772	2,411,104
TITLUL I CHELTUIELI DE PERSONAL (cod 10.01 la 10.03)	10		2,950,000	2,312,000	2,950,000	2,950,000	2,234,535	715,465	2,231,658
Cheltuieli salariale in bani ( cod 10.01.01 la 10.01.16+10.01.30)	1001		2,306,000	1,805,000	2,306,000	2,306,000	1,751,772	554,228	1,749,511
Salarii de baza	100101		2,114,000	1,675,000	2,114,000	2,114,000	1,626,113	487,887	1,633,446
Alte sporuri	100106		6,000	4,000	6,000	6,000	3,320	2,680	3,328
Fond aferent platii cu ora	100111		186,000	126,000	186,000	186,000	122,339	63,661	112,737
Cheltuieli salariale in natura ( cod 10.02.01 la 10.02.06+10.02.30)	1002		3,000	3,000	3,000	3,000	811	2,189	811
Transportul la si de la locul de munca	100205		3,000	3,000	3,000	3,000	811	2,189	811
Contributii (cod 10.03.01 la 10.03.06)	1003		641,000	504,000	641,000	641,000	481,952	159,048	481,336
Contributii de asigurari sociale de stat	100301		476,000	376,000	476,000	476,000	364,655	111,345	364,185
Contributii de asigurari de somaj	100302		14,000	10,000	14,000	14,000	8,528	5,472	8,523
Contributii de asigurari sociale de sanatate	100303		120,000	95,000	120,000	120,000	91,092	28,908	90,974
Contributii de asigurari pentru accidente de munca si boli profesionale	100304		7,000	5,000	7,000	7,000	2,787	4,213	2,783
Contributii pentru concedii si indemnizatii	100306		24,000	18,000	24,000	24,000	14,890	9,110	14,871
TITLUL II BUNURI SI SERVICII (cod 20.01 la 20.06+20.09 la	20		285,000	219,000	219,000	219,000	180,693	38,307	179,446

A	B	1	2	3	4	5	6	7=5-6	8
20.16+20.18 la 20.25+20.27+20.30)									
Bunuri si servicii (cod 20.01.01 la 20.01.09+20.01.30)	2001		139,000	116,000	116,000	116,000	92,638	23,362	92,638
Incalzit, iluminat si forta motrica	200103		57,000	52,000	52,000	52,000	37,044	14,956	37,044
Apa, canal si salubritate	200104		11,000	9,000	9,000	9,000	8,241	759	8,241
Carburanti si lubrifianti	200105		16,000	13,000	13,000	13,000	8,500	4,500	8,500
Posta, telecomunicatii, radio, tv, internet	200108		5,000	5,000	5,000	5,000	1,941	3,059	1,941
Alte bunuri si servicii pentru intretinere si functionare	200130		50,000	37,000	37,000	37,000	36,912	88	36,912
Reparatii curente	2002		76,000	51,000	51,000	51,000	51,000		51,000
Hrana (cod 20.03.01+20.03.02)	2003		51,000	36,000	36,000	36,000	35,251	749	35,251
Hrana pentru oameni	200301		51,000	36,000	36,000	36,000	35,251	749	35,251
Bunuri de natura obiectelor de inventar (cod 20.05.01+20.05.03+20.05.30)	2005		6,000	3,000	3,000	3,000	844	2,156	
Alte obiecte de inventar	200530		6,000	3,000	3,000	3,000	844	2,156	
Deplasari, detasari, transferari (cod 20.06.01+20.06.02)	2006		2,000	2,000	2,000	2,000	423	1,577	423
Deplasari interne, detasari, transferari	200601		2,000	2,000	2,000	2,000	423	1,577	423
Carti, publicatii si materiale documentare	2011		1,000	1,000	1,000	1,000	24	976	24
Pregatire profesionala	2013		2,000	2,000	2,000	2,000		2,000	
Protectia muncii	2014		2,000	2,000	2,000	2,000		2,000	
Alte cheltuieli (cod 20.30.01 la 20.30.04+20.30.06+20.30.07+20.30.09+20.30.30)	2030		6,000	6,000	6,000	6,000	513	5,487	110
Alte cheltuieli cu bunuri si servicii	203030		6,000	6,000	6,000	6,000	513	5,487	110
SECTIUNEA DE DEZVOLTARE (cod 51+55+56+70+81+84)	D								111,022
CHELTUIELI DE CAPITAL ((cod 71+72+75)	70								111,022
TITLUL XII . ACTIVE NEFINANCIARE (cod 71.01 + 71.03)	71								111,022
Active fixe (cod 71.01.01 la 71.01.03+71.01.30)	7101								111,022
Alte active fixe	710130								111,022

NOTA: Sumele inscrise in col. 5 "Plati efectuate " cu semnul minus la Titlul 85, art. 85.01 "Plati efectuate din anii precedenti si recuperate in anul curent", se inscriu si pe col. 3 "Angajamente bugetare" si col. 4 "Angajamente legale" la acelasi cod tot cu semnul minus , astfel incat in col. 6 "Angajamente legale de platit" sa nu fie raportate sume.

**Conducatorul institutiei**  
  
  
→

**Conducatorul compartimentului  
financiar-contabil**



## CONTUL DE EXECUTIE AL INSTITUTIILOR PUBLICE - CHELTUIELI

la data de 30.09.2014

Cod 21 Capitol 6502070402


Subcapitol

-lei-

Denumirea indicatorilor *)	Cod indicator	Credite de angajament	Credite bugetare		Angajamente bugetare	Angajamente legale	Plati efectuate	Angajamente legale de platit	Cheltuieli efective
			anuale aprobate la finele perioadei de raportare	trimestriale cumulate					
A	B	1	2	3	4	5	6	7=5-6	8
TOTAL CHELTUIELI(SECTIUNEA DE FUNCTIONARE+SECTIUNEA DE DEZVOLTARE)			1,966,700	1,587,700	1,923,700	1,923,700	1,543,824	379,876	1,761,022
SECTIUNEA DE FUNCTIONARE (cod 01+79+83+84)	F		1,953,700	1,587,700	1,910,700	1,910,700	1,543,824	366,876	1,761,022
CHELTUIELI CURENTE (10+20+30+40+50+51SF+55SF+57+59)	01F		1,953,700	1,587,700	1,910,700	1,910,700	1,543,824	366,876	1,761,022
TITLUL I CHELTUIELI DE PERSONAL (cod 10.01 la 10.03)	10		1,721,700	1,398,700	1,721,700	1,721,700	1,376,557	345,143	1,593,755
Cheltuieli salariale in bani ( cod 10.01.01 la 10.01.16+10.01.30)	1001		1,361,000	1,048,000	1,361,000	1,361,000	1,068,737	292,263	1,191,733
Salarii de baza	100101		1,193,000	910,000	1,193,000	1,193,000	933,243	259,757	1,049,693
Alte sporuri	100106		2,000	2,000	2,000	2,000	496	1,504	684
Fond aferent platii cu ora	100111		57,000	27,000	57,000	57,000	26,778	30,222	32,356
Alte drepturi salariale in bani	100130		109,000	109,000	109,000	109,000	108,220	780	109,000
Cheltuieli salariale in natura ( cod 10.02.01 la 10.02.06+10.02.30)	1002		18,000	13,000	18,000	18,000	10,000	8,000	18,000
Transportul la si de la locul de munca	100205		18,000	13,000	18,000	18,000	10,000	8,000	18,000
Contributii (cod 10.03.01 la 10.03.06)	1003		342,700	337,700	342,700	342,700	297,820	44,880	384,022
Contributii de asigurari sociale de stat	100301		264,000	263,000	264,000	264,000	244,381	19,619	307,876
Contributii de asigurari de somaj	100302		8,000	8,000	8,000	8,000	5,202	2,798	6,960
Contributii de asigurari sociale de sanatate	100303		57,700	56,700	57,700	57,700	41,156	16,544	59,906
Contributii de asigurari pentru accidente de munca si boli profesionale	100304		4,000	4,000	4,000	4,000	3,040	960	3,616
Contributii pentru concedii si indemnizatii	100306		9,000	6,000	9,000	9,000	4,041	4,959	5,664

A	B	1	2	3	4	5	6	7=5-6	8
TITLUL II BUNURI SI SERVICII (cod 20.01 la 20.06+20.09 la 20.16+20.18 la 20.25+20.27+20.30)	20		232,000	189,000	189,000	189,000	167,267	21,733	167,267
Bunuri si servicii (cod 20.01.01 la 20.01.09+20.01.30)	2001		187,000	148,000	148,000	148,000	132,175	15,825	132,175
Furnituri de birou	200101		13,000	11,000	11,000	11,000	9,231	1,769	9,231
Materiale pentru curatenie	200102		7,000	7,000	7,000	7,000	5,435	1,565	5,435
Incalzit, iluminat si forta motrica	200103		68,000	48,000	48,000	48,000	42,356	5,644	42,356
Apa, canal si salubritate	200104		18,000	12,000	12,000	12,000	12,009	-9	12,009
Posta, telecomunicatii, radio, tv, internet	200108		4,000	3,000	3,000	3,000	1,826	1,174	1,826
Materiale si prestari de servicii cu caracter functional	200109		9,000	9,000	9,000	9,000	8,761	239	8,761
Alte bunuri si servicii pentru intretinere si functionare	200130		68,000	58,000	58,000	58,000	52,557	5,443	52,557
Hrana (cod 20.03.01+20.03.02)	2003		27,000	24,000	24,000	24,000	21,340	2,660	21,340
Hrana pentru oameni	200301		27,000	24,000	24,000	24,000	21,340	2,660	21,340
Bunuri de natura obiectelor de inventar (cod 20.05.01+20.05.03+20.05.30)	2005		9,000	9,000	9,000	9,000	8,876	124	8,876
Alte obiecte de inventar	200530		9,000	9,000	9,000	9,000	8,876	124	8,876
Deplasari, detasari, transferari (cod 20.06.01+20.06.02)	2006		4,000	3,000	3,000	3,000	2,000	1,000	2,000
Deplasari interne, detasari, transferari	200601		4,000	3,000	3,000	3,000	2,000	1,000	2,000
Alte cheltuieli (cod 20.30.01 la 20.30.04+20.30.06+20.30.07+20.30.09+20.30.30)	2030		5,000	5,000	5,000	5,000	2,876	2,124	2,876
Alte cheltuieli cu bunuri si servicii	203030		5,000	5,000	5,000	5,000	2,876	2,124	2,876
SECTIUNEA DE DEZVOLTARE (cod 51+55+56+70+81+84)	D		13,000		13,000	13,000		13,000	
CHELTUIELI DE CAPITAL ((cod 71+72+75)	70		13,000		13,000	13,000		13,000	
TITLUL XII . ACTIVE NEFINANCIARE (cod 71.01 + 71.03)	71		13,000		13,000	13,000		13,000	
Active fixe (cod 71.01.01 la 71.01.03+71.01.30)	7101		13,000		13,000	13,000		13,000	
Alte active fixe	710130		13,000		13,000	13,000		13,000	

NOTA: Sumele inscrise in col. 5 "Plati efectuate " cu semnul minus la Titlu 85, art. 85.01 "Plati efectuate din anii precedenti si recuperate in anul curent", se inscriu si pe col. 3 "Angajamente bugetare" si col. 4 "Angajamente legale" la acelasi cod tot cu semnul minus , astfel incat in col. 6 "Angajamente legale de platit" sa nu fie raportate sume.



Conducatorul institutiei

Conducatorul compartimentului  
financiar-contabil

## CONTUL DE EXECUTIE AL INSTITUTIILOR PUBLICE - CHELTUIELI

la data de 30.09.2014

Cod 21 Capitol 6502070403

Subcapitol



-lei-

Denumirea indicatorilor *)	Cod indicator	Credite de angajament	Credite bugetare		Angajamente bugetare	Angajamente legale	Plati efectuate	Angajamente legale de platit	Cheltuieli efective
			anuale aprobate la finele perioadei de raportare	trimestriale cumulate					
A	B	1	2	3	4	5	6	7=5-6	8
TOTAL CHELTUIELI(SECTIUNEA DE FUNCTIONARE+SECTIUNEA DE DEZVOLTARE)			1,445,000	1,175,000	1,410,000	1,410,000	1,106,793	303,207	1,217,993
SECTIUNEA DE FUNCTIONARE (cod 01+79+83+84)	F		1,445,000	1,175,000	1,410,000	1,410,000	1,106,793	303,207	1,216,080
CHELTUIELI CURENTE (10+20+30+40+50+51SF+55SF+57+59)	01F		1,445,000	1,175,000	1,410,000	1,410,000	1,106,793	303,207	1,216,080
TITLUL I CHELTUIELI DE PERSONAL (cod 10.01 la10.03)	10		1,343,000	1,108,000	1,343,000	1,343,000	1,067,865	275,135	1,177,153
Cheltuieli salariale in bani ( cod 10.01.01 la 10.01.16+10.01.30)	1001		1,031,000	849,000	1,031,000	1,031,000	840,523	190,477	928,381
Salarii de baza	100101		989,000	820,000	989,000	989,000	815,886	173,114	900,652
Alte sporuri	100106		12,000	6,000	12,000	12,000	4,638	7,362	5,336
Fond aferent platii cu ora	100111		30,000	23,000	30,000	30,000	19,999	10,001	22,393
Cheltuieli salariale in natura ( cod 10.02.01 la 10.02.06+10.02.30)	1002		24,000	17,000	24,000	24,000	1,647	22,353	1,647
Transportul la si de la locul de munca	100205		24,000	17,000	24,000	24,000	1,647	22,353	1,647
Contributii (cod 10.03.01 la 10.03.06)	1003		288,000	242,000	288,000	288,000	225,695	62,305	247,125
Contributii de asigurari sociale de stat	100301		217,000	176,000	217,000	217,000	174,535	42,465	192,830
Contributii de asigurari de somaj	100302		6,000	6,000	6,000	6,000	4,105	1,895	4,545
Contributii de asigurari sociale de sanatate	100303		53,000	48,000	53,000	53,000	43,699	9,301	48,277
Contributii de asigurari pentru accidente de munca si boli profesionale	100304		3,000	3,000	3,000	3,000	1,333	1,667	1,473
Contributii pentru concedii si indemnizatii	100306		9,000	9,000	9,000	9,000	2,023	6,977	
TITLUL II BUNURI SI SERVICII (cod 20.01 la 20.06+20.09 la	20		102,000	67,000	67,000	67,000	38,928	28,072	38,927

A	B	1	2	3	4	5	6	7=5-6	8
20.16+20.18 la 20.25+20.27+20.30)									
Bunuri si servicii (cod 20.01.01 la 20.01.09+20.01.30)	2001		64,000	44,000	44,000	44,000	22,988	21,012	22,987
Furnituri de birou	200101		15,000	4,000	4,000	4,000	806	3,194	805
Materiale pentru curatenie	200102		2,000	1,000	1,000	1,000		1,000	
Incalzit, iluminat si forta motrica	200103		30,000	27,000	27,000	27,000	16,480	10,520	16,480
Apa, canal si salubritate	200104		3,000	1,000	1,000	1,000	151	849	151
Posta, telecomunicatii, radio, tv, internet	200108		9,000	7,000	7,000	7,000	4,505	2,495	4,505
Alte bunuri si servicii pentru intretinere si functionare	200130		5,000	4,000	4,000	4,000	1,046	2,954	1,046
Reparatii curente	2002		6,000	1,000	1,000	1,000	570	430	570
Bunuri de natura obiectelor de inventar (cod 20.05.01+20.05.03+20.05.30)	2005		8,000						
Alte obiecte de inventar	200530		8,000						
Deplasari, detasari, transferari (cod 20.06.01+20.06.02)	2006		3,000	3,000	3,000	3,000	3,000		3,000
Deplasari interne, detasari, transferari	200601		3,000	3,000	3,000	3,000	3,000		3,000
Carti, publicatii si materiale documentare	2011		2,000						
Pregatire profesionala	2013		2,000	2,000	2,000	2,000	550	1,450	550
Alte cheltuieli (cod 20.30.01 la 20.30.04+20.30.06+20.30.07+20.30.09+20.30.30)	2030		17,000	17,000	17,000	17,000	11,820	5,180	11,820
Alte cheltuieli cu bunuri si servicii	203030		17,000	17,000	17,000	17,000	11,820	5,180	11,820
SECTIUNEA DE DEZVOLTARE (cod 51+55+56+70+81+84)	D								1,913
CHELTUIELI DE CAPITAL ((cod 71+72+75)	70								1,913
TITLUL XII . ACTIVE NEFINANCIARE (cod 71.01 + 71.03)	71								1,913
Active fixe (cod 71.01.01 la 71.01.03+71.01.30)	7101								1,913
Alte active fixe	710130								1,913



NOTA: Sumele inscrise in col. 5 "Plati efectuate " cu semnul minus la Titlu 85, art. 85.01 "Plati efectuate din anii precedenti si recuperate in anul curent", se inscriu si pe col. 3 "Angajamente bugetare" si col. 4 "Angajamente legale" la acelasi cod tot cu semnul minus , astfel incat in col. 6 "Angajamente legale de platit" sa nu fie raportate sume.

**Conducatorul institutiei**  
  


**Conducatorul compartimentului  
financiar-contabil**  


## CONTUL DE EXECUTIE AL INSTITUTIILOR PUBLICE - CHELTUIELI

la data de 30.09.2014

Cod 21 Capitol 6502070404


Subcapitol

-lei-

Denumirea indicatorilor *)	Cod indicator	Credite de angajament	Credite bugetare		Angajamente bugetare	Angajamente legale	Plati efectuate	Angajamente legale de platit	Cheltuieli efective
			anuale aprobate la finele perioadei de raportare	trimestriale cumulate					
A	B	1	2	3	4	5	6	7=5-6	8
TOTAL CHELTUIELI(SECTIUNEA DE FUNCTIONARE+SECTIUNEA DE DEZVOLTARE)			16,000	16,000	16,000	16,000	12,321	3,679	12,321
SECTIUNEA DE FUNCTIONARE (cod 01+79+83+84)	F		16,000	16,000	16,000	16,000	12,321	3,679	12,321
CHELTUIELI CURENTE (10+20+30+40+50+51SF+55SF+57+59)	01F		16,000	16,000	16,000	16,000	12,321	3,679	12,321
TITLUL I CHELTUIELI DE PERSONAL (cod 10.01 la10.03)	10		16,000	16,000	16,000	16,000	12,321	3,679	12,321
Cheltuieli salariale in bani ( cod 10.01.01 la 10.01.16+10.01.30)	1001		10,000	10,000	10,000	10,000	9,768	232	9,768
Indemnizatii platite unor persoane din afara unitatii	100112		10,000	10,000	10,000	10,000	9,768	232	9,768
Contributii (cod 10.03.01 la 10.03.06)	1003		6,000	6,000	6,000	6,000	2,553	3,447	2,553
Contributii de asigurari sociale de stat	100301		4,000	4,000	4,000	4,000	2,030	1,970	2,030
Contributii de asigurari sociale de sanatate	100303		1,000	1,000	1,000	1,000	507	493	507
Contributii de asigurari pentru accidente de munca si boli profesionale	100304		1,000	1,000	1,000	1,000	16	984	16

NOTA: Sumele inscrise in col. 5 "Plati efectuate " cu semnul minus la art. 85, art. 85.01 "Plati efectuate din anii precedenti si recuperate in anul curent", se inscriu si pe col. 3 "Angajamente bugetare" si col. 4 "Angajamente legale" la acelasi cod tot cu semnul minus , astfel incat in col. 6 "Angajamente legale de platit" sa nu fie raportate sume.

Conducatorul institutiei



Conducatorul compartimentului  
financiar-contabil

Alte cheltuieli in domeniul invatamantului

Anexa 7

CONTUL DE EXECUTIE AL INSTITUTIILOR PUBLICE - CHELTUIELI

la data de 30.09.2014

Cod 21 Capitol 6502070405

Subcapitol

-lei-

Denumirea indicatorilor *)	Cod indicator	Credite de angajament	Credite bugetare		Angajamente bugetare	Angajamente legale	Plati efectuate	Angajamente legale de platit	Cheltuieli efective
			anuale aprobate la finele perioadei de raportare	trimestriale cumulate					
A	B	1	2	3	4	5	6	7=5-6	8
TOTAL CHELTUIELI(SECTIUNEA DE FUNCTIONARE+SECTIUNEA DE DEZVOLTARE)			12,000	12,000	12,000	12,000	12,000		12,000
SECTIUNEA DE DEZVOLTARE (cod 51+55+56+70+81+84)	D		12,000	12,000	12,000	12,000	12,000		12,000
CHELTUIELI DE CAPITAL ((cod 71+72+75)	70		12,000	12,000	12,000	12,000	12,000		12,000
TITLUL XII . ACTIVE NEFINANCIARE (cod 71.01 + 71.03)	71		12,000	12,000	12,000	12,000	12,000		12,000
Active fixe (cod 71.01.01 la 71.01.03+71.01.30)	7101		12,000	12,000	12,000	12,000	12,000		12,000
Alte active fixe	710130		12,000	12,000	12,000	12,000	12,000		12,000

NOTA: Sumele inscrise in col. 5 "Plati efectuate " cu semnul minus la Titlul 85, art. 85.01 "Plati efectuate din anii precedenti si recuperate in anul curent", se inscriu si pe col. 3 "Angajamente bugetare" si col. 4 "Angajamente legale" la acelasi cod tot cu semnul minus , astfel incat in col. 6 "Angajamente legale de platit" sa nu fie raportate sume.



Conducatorul institutiei

Conducatorul compartimentului  
financiar-contabil

## CONTUL DE EXECUTIE AL INSTITUTIILOR PUBLICE - CHELTUIELI

la data de 30.09.2014

Cod 21 Capitol 6602


Subcapitol

-lei-

Denumirea indicatorilor *)	Cod indicator	Credite de angajament	Credite bugetare		Angajamente bugetare	Angajamente legale	Plati efectuate	Angajamente legale de platit	Cheltuieli efective
			anuale aprobate la finele perioadei de raportare	trimestriale cumulate					
A	B	1	2	3	4	5	6	7=5-6	8
TOTAL CHELTUIELI(SECTIUNEA DE FUNCTIONARE+SECTIUNEA DE DEZVOLTARE)			3,247,010	3,247,010	555,678	555,678	547,205	8,473	555,679
SECTIUNEA DE FUNCTIONARE (cod 01+79+83+84)	F		247,010	247,010	204,678	204,678	196,205	8,473	204,679
CHELTUIELI CURENTE (10+20+30+40+50+51SF+55SF+57+59)	01F		255,010	255,010	204,678	204,678	204,678		204,679
TITLUL II BUNURI SI SERVICII (cod 20.01 la 20.06+20.09 la 20.16+20.18 la 20.25+20.27+20.30)	20		114,000	114,000	113,580	113,580	113,580		113,580
Alte cheltuieli (cod 20.30.01 la 20.30.04+20.30.06+20.30.07+20.30.09+20.30.30)	2030		114,000	114,000	113,580	113,580	113,580		113,580
Alte cheltuieli cu bunuri si servicii	203030		114,000	114,000	113,580	113,580	113,580		113,580
TITLUL VI TRANSFERURI INTRE UNITATI ALE ADMINISTRATIEI PUBLICE (cod 51.01) (cod 51.01)	51F		141,010	141,010	91,098	91,098	91,098		91,099
Transferuri curente (cod 51.01.01+51.01.03+51.01.05+ 51.01.14+51.01.15+ 51.01.24 +51.01.26 +51.01.31+51.01.39+ 51.01.46+51.01.49)	5101		141,010	141,010	91,098	91,098	91,098		91,099
Transferuri din bugetele locale pentru finantarea cheltuielilor curente din domeniul sanatatii	510146		141,010	141,010	91,098	91,098	91,098		91,099
TITLUL XVII PLATI EFECTUATE IN ANII PRECEDENTI SI RECUPERATE IN ANUL CURENT (cod 85.01)	84F		-8,000	-8,000			-8,473	8,473	
TITLUL XVII PLATII EFECTUATE ÎN ANII PRECEDENTI SI RECUPERATE ÎN ANUL CURENT (cod 85.01)	85F		-8,000	-8,000			-8,473	8,473	
Plati efectuate in anii precedenti si recuperate in anul curent	8501F		-8,000	-8,000			-8,473	8,473	
Plati efectuate in anii precedenti si recuperate in anul curent	850101		-8,000	-8,000			-8,473	8,473	

A	B	1	2	3	4	5	6	7=5-6	8
SECTIUNEA DE DEZVOLTARE (cod 51+55+56+70+81+84)	D		3,000,000	3,000,000	351,000	351,000	351,000		351,000
TITLUL VI TRANSFERURI INTRE UNITATI ALE ADMINISTRATIEI PUBLICE (cod 51.02)	51D		3,000,000	3,000,000	351,000	351,000	351,000		351,000
Transferuri de capital (cod 51.02.12+ 51.02.28+51.02.29)	5102		3,000,000	3,000,000	351,000	351,000	351,000		351,000
Transferuri pentru finantarea investitiilor la spitale	510212		3,000,000	3,000,000	351,000	351,000	351,000		351,000

NOTA: Sumele inscrise in col. 5 "Plati efectuate " cu semnul minus la Titlul 85, art. 85.01 "Plati efectuate din anii precedenti si recuperate in anul curent", se inscriu si pe col. 3 "Angajamente bugetare" si col. 4 "Angajamente legale" la acelasi cod tot cu semnul minus , astfel incat in col. 6 "Angajamente legale de platit" sa nu fie raportate sume.


  
**Conducatorul institutiei**

**Conducatorul compartimentului  
financiar-contabil**
  


## CONTUL DE EXECUTIE AL INSTITUTIILOR PUBLICE - CHELTUIELI

la data de 30.09.2014

Cod 21 Capitol 660206001


Subcapitol

-lei-

Denumirea indicatorilor *)	Cod indicator	Credite de angajament	Credite bugetare		Angajamente bugetare	Angajamente legale	Plati efectuate	Angajamente legale de platit	Cheltuieli efective
			anuale aprobate la finele perioadei de raportare	trimestriale cumulate					
A	B	1	2	3	4	5	6	7=5-6	8
TOTAL CHELTUIELI(SECTIUNEA DE FUNCTIONARE+SECTIUNEA DE DEZVOLTARE)			30,000	30,000	30,000	30,000	21,527	8,473	30,000
SECTIUNEA DE FUNCTIONARE (cod 01+79+83+84)	F		30,000	30,000	30,000	30,000	21,527	8,473	30,000
CHELTUIELI CURENTE (10+20+30+40+50+51SF+55SF+57+59)	01F		30,000	30,000	30,000	30,000	30,000		30,000
TITLUL VI TRANSFERURI INTRE UNITATI ALE ADMINISTRATIEI PUBLICE (cod 51.01) (cod 51.01)	51F		30,000	30,000	30,000	30,000	30,000		30,000
Transferuri curente (cod 51.01.01+51.01.03+51.01.05+ 51.01.14+51.01.15+ 51.01.24 +51.01.26 +51.01.31+51.01.39+ 51.01.46+51.01.49)	5101		30,000	30,000	30,000	30,000	30,000		30,000
Transferuri din bugetele locale pentru finantarea cheltuielilor curente din domeniul sanatatii	510146		30,000	30,000	30,000	30,000	30,000		30,000
TITLUL XVII PLATI EFECTUATE IN ANII PRECEDENTI SI RECUPERATE IN ANUL CURENT (cod 85.01)	84F						-8,473	8,473	
TITLUL XVII PLATII EFECTUATE ÎN ANII PRECEDENTI SI RECUPERATE ÎN ANUL CURENT (cod 85.01)	85F						-8,473	8,473	
Plati efectuate in anii precedenti si recuperate in anul curent	8501F						-8,473	8,473	
Plati efectuate in anii precedenti si recuperate in anul curent	850101						-8,473	8,473	

NOTA: Sumele inscrise in col. 5 "Plati efectuate " cu semnul minus la 85, art. 85.01 "Plati efectuate din anii precedenti si recuperate in anul curent", se inscriu si pe col. 3 "Angajamente bugetare" si col. 4 "Angajamente legale" la acelasi cod tot cu semnul minus , astfel incat in col. 6 "Angajamente legale de platit" sa nu fie raportate sume.

**Conducatorul institutiei**



*[Handwritten signature]*

**Conducatorul compartimentului  
financiar-contabil**





## CONTUL DE EXECUTIE AL INSTITUTIILOR PUBLICE - CHELTUIELI

la data de 30.09.2014

Cod 21 Capitol 660206002


Subcapitol

-lei-

Denumirea indicatorilor *)	Cod indicator	Credite de angajament	Credite bugetare		Angajamente bugetare	Angajamente legale	Plati efectuate	Angajamente legale de platit	Cheltuieli efective
			anuale aprobate la finele perioadei de raportare	trimestriale cumulate					
A	B	1	2	3	4	5	6	7=5-6	8
TOTAL CHELTUIELI(SECTIUNEA DE FUNCTIONARE+SECTIUNEA DE DEZVOLTARE)			3,111,010	3,111,010	412,098	412,098	412,098		412,099
SECTIUNEA DE FUNCTIONARE (cod 01+79+83+84)	F		111,010	111,010	61,098	61,098	61,098		61,099
CHELTUIELI CURENTE (10+20+30+40+50+51SF+55SF+57+59)	01F		111,010	111,010	61,098	61,098	61,098		61,099
TITLUL VI TRANSFERURI INTRE UNITATI ALE ADMINISTRATIEI PUBLICE (cod 51.01) (cod 51.01)	51F		111,010	111,010	61,098	61,098	61,098		61,099
Transferuri curente (cod 51.01.01+51.01.03+51.01.05+51.01.14+51.01.15+ 51.01.24 +51.01.26 +51.01.31+51.01.39+51.01.46+51.01.49)	5101		111,010	111,010	61,098	61,098	61,098		61,099
Transferuri din bugetele locale pentru finantarea cheltuielilor curente din domeniul sanatatii	510146		111,010	111,010	61,098	61,098	61,098		61,099
SECTIUNEA DE DEZVOLTARE (cod 51+55+56+70+81+84)	D		3,000,000	3,000,000	351,000	351,000	351,000		351,000
TITLUL VI TRANSFERURI INTRE UNITATI ALE ADMINISTRATIEI PUBLICE (cod 51.02)	51D		3,000,000	3,000,000	351,000	351,000	351,000		351,000
Transferuri de capital (cod 51.02.12+ 51.02.28+51.02.29)	5102		3,000,000	3,000,000	351,000	351,000	351,000		351,000
Transferuri pentru finantarea investitiilor la spitale	510212		3,000,000	3,000,000	351,000	351,000	351,000		351,000

NOTA: Sumele inscrise in col. 5 "Plati efectuate " cu semnul minus la Titlu 85, art. 85.01 "Plati efectuate din anii precedenti si recuperate in anul curent", se inscriu si pe col. 3 "Angajamente bugetare" si col. 4 "Angajamente legale" la acelasi cod tot cu semnul minus , astfel incat in col. 6 "Angajamente legale de platit" sa nu fie raportate sume.

Conducatorul institutiei



Conducatorul compartimentului  
financiar-contabil



## CONTUL DE EXECUTIE AL INSTITUTIILOR PUBLICE - CHELTUIELI

la data de 30.09.2014

Cod 21 Capitol 660206005

Subcapitol

-lei-

Denumirea indicatorilor *)	Cod indicator	Credite de angajament	Credite bugetare		Angajamente bugetare	Angajamente legale	Plati efectuate	Angajamente legale de platit	Cheltuieli efective
			anuale aprobate la finele perioadei de raportare	trimestriale cumulate					
A	B	1	2	3	4	5	6	7=5-6	8
TOTAL CHELTUIELI(SECTIUNEA DE FUNCTIONARE+SECTIUNEA DE DEZVOLTARE)			106,000	106,000	113,580	113,580	113,580		113,580
SECTIUNEA DE FUNCTIONARE (cod 01+79+83+84)	F		106,000	106,000	113,580	113,580	113,580		113,580
CHELTUIELI CURENTE (10+20+30+40+50+51SF+55SF+57+59)	01F		114,000	114,000	113,580	113,580	113,580		113,580
TITLUL II BUNURI SI SERVICII (cod 20.01 la 20.06+20.09 la 20.16+20.18 la 20.25+20.27+20.30)	20		114,000	114,000	113,580	113,580	113,580		113,580
Alte cheltuieli (cod 20.30.01 la 20.30.04+20.30.06+20.30.07+20.30.09+20.30.30)	2030		114,000	114,000	113,580	113,580	113,580		113,580
Alte cheltuieli cu bunuri si servicii	203030		114,000	114,000	113,580	113,580	113,580		113,580
TITLUL XVII PLATI EFECTUATE IN ANII PRECEDENTI SI RECUPERATE IN ANUL CURENT (cod 85.01)	84F		-8,000	-8,000					
TITLUL XVII PLATII EFECTUATE ÎN ANII PRECEDENTI SI RECUPERATE ÎN ANUL CURENT (cod 85.01)	85F		-8,000	-8,000					
Plati efectuate in anii precedenti si recuperate in anul curent	8501F		-8,000	-8,000					
Plati efectuate in anii precedenti si recuperate in anul curent	850101		-8,000	-8,000					

NOTA: Sumele inscrise in col. 5 "Plati efectuate " cu semnul minus la Titlu 85, art. 85.01 "Plati efectuate din anii precedenti si recuperate in anul curent", se inscriu si pe col. 3 "Angajamente bugetare" si col. 4 "Angajamente legale" la acelasi cod tot cu semnul minus , astfel incat in col. 6 "Angajamente legale de platit" sa nu fie raportate sume.



Conducatorul institutiei

Conducatorul compartimentului  
financiar-contabil

## CONTUL DE EXECUTIE AL INSTITUTIILOR PUBLICE - CHELTUIELI

la data de 30.09.2014

Cod 21 Capitol 6702


Subcapitol

-lei-

Denumirea indicatorilor *)	Cod indicator	Credite de angajament	Credite bugetare		Angajamente bugetare	Angajamente legale	Plati efectuate	Angajamente legale de platit	Cheltuieli efective
			anuale aprobate la finele perioadei de raportare	trimestriale cumulate					
A	B	1	2	3	4	5	6	7=5-6	8
TOTAL CHELTUIELI(SECTIUNEA DE FUNCTIONARE+SECTIUNEA DE DEZVOLTARE)			6,890,000	5,416,000	5,069,020	5,069,020	4,941,579	127,441	4,946,098
SECTIUNEA DE FUNCTIONARE (cod 01+79+83+84)	F		6,640,000	5,226,000	4,879,020	4,879,020	4,751,579	127,441	4,756,098
CHELTUIELI CURENTE (10+20+30+40+50+51SF+55SF+57+59)	01F		6,640,000	5,226,000	4,879,020	4,879,020	4,751,579	127,441	4,756,098
TITLUL I CHELTUIELI DE PERSONAL (cod 10.01 la 10.03)	10		410,000	301,000	410,000	410,000	295,299	114,701	295,299
Cheltuieli salariale in bani ( cod 10.01.01 la 10.01.16+10.01.30)	1001		321,000	234,000	321,000	321,000	232,396	88,604	232,396
Salarii de baza	100101		320,000	234,000	320,000	320,000	232,396	87,604	232,396
Indemnizatii de delegare	100113		1,000		1,000	1,000		1,000	
Contributii (cod 10.03.01 la 10.03.06)	1003		89,000	67,000	89,000	89,000	62,903	26,097	62,903
Contributii de asigurari sociale de stat	100301		66,000	49,000	66,000	66,000	48,101	17,899	48,101
Contributii de asigurari de somaj	100302		2,000	2,000	2,000	2,000	1,165	835	1,165
Contributii de asigurari sociale de sanatate	100303		17,000	13,000	17,000	17,000	12,027	4,973	12,027
Contributii de asigurari pentru accidente de munca si boli profesionale	100304		1,000	1,000	1,000	1,000	368	632	368
Contributii pentru concedii si indemnizatii	100306		3,000	2,000	3,000	3,000	1,242	1,758	1,242
TITLUL II BUNURI SI SERVICII (cod 20.01 la 20.06+20.09 la 20.16+20.18 la 20.25+20.27+20.30)	20		1,012,000	952,000	586,320	586,320	573,580	12,740	578,099
Bunuri si servicii (cod 20.01.01 la 20.01.09+20.01.30)	2001		83,000	68,000	68,000	68,000	59,464	8,536	59,866
Furnituri de birou	200101		6,000	5,000	5,000	5,000	4,996	4	4,996
Materiale pentru curatenie	200102		5,000	4,000	4,000	4,000	3,986	14	3,986

A	B	1	2	3	4	5	6	7=5-6	8
Incalzit, iluminat si forta motrica	200103		19,000	16,000	16,000	16,000	12,685	3,315	12,685
Apa, canal si salubritate	200104		2,000	1,000	1,000	1,000	192	808	192
Carburanti si lubrifianti	200105		7,000	6,000	6,000	6,000	5,000	1,000	5,402
Piese de schimb	200106		1,000	1,000	1,000	1,000	530	470	530
Posta, telecomunicatii, radio, tv, internet	200108		8,000	7,000	7,000	7,000	5,681	1,319	5,681
Materiale si prestari de servicii cu caracter functional	200109		28,000	22,000	22,000	22,000	20,995	1,005	20,995
Alte bunuri si servicii pentru intretinere si functionare	200130		7,000	6,000	6,000	6,000	5,399	601	5,399
Reparatii curente	2002		4,000	4,000	4,000	4,000	3,918	82	3,918
Deplasari, detasari, transferari (cod 20.06.01+20.06.02)	2006		5,000	5,000	5,000	5,000	4,978	22	4,978
Deplasari interne, detasari, transferari	200601		5,000	5,000	5,000	5,000	4,978	22	4,978
Carti, publicatii si materiale documentare	2011		10,000	8,000	8,000	8,000	4,400	3,600	
Pregatire profesionala	2013		2,000	2,000	2,000	2,000	1,500	500	1,500
Alte cheltuieli (cod 20.30.01 la 20.30.04+20.30.06+20.30.07+20.30.09+20.30.30)	2030		908,000	865,000	499,320	499,320	499,320		507,837
Alte cheltuieli cu bunuri si servicii	203030		908,000	865,000	499,320	499,320	499,320		507,837
<b>TITLUL VI TRANSFERURI INTRE UNITATI ALE ADMINISTRATIEI PUBLICE (cod 51.01) (cod 51.01)</b>	<b>51F</b>		<b>2,184,000</b>	<b>1,696,000</b>	<b>1,606,000</b>	<b>1,606,000</b>	<b>1,606,000</b>		<b>1,606,000</b>
Transferuri curente (cod 51.01.01+51.01.03+51.01.05+ 51.01.14+51.01.15+ 51.01.24 +51.01.26 +51.01.31+51.01.39+ 51.01.46+51.01.49)	5101		2,184,000	1,696,000	1,606,000	1,606,000	1,606,000		1,606,000
Transferuri catre institutii publice	510101		2,184,000	1,696,000	1,606,000	1,606,000	1,606,000		1,606,000
<b>TITLUL X ALTE CHELTUIELI (cod 59.01+59.02+59.08+59.11+59.12+59.15+59.17+59.20+59.22+ 59.25+59.30+59.35)</b>	<b>59</b>		<b>3,034,000</b>	<b>2,277,000</b>	<b>2,276,700</b>	<b>2,276,700</b>	<b>2,276,700</b>		<b>2,276,700</b>
Contributii la salarizarea personalului neclerical	5915		3,034,000	2,277,000	2,276,700	2,276,700	2,276,700		2,276,700
<b>SECTIUNEA DE DEZVOLTARE (cod 51+55+56+70+81+84)</b>	<b>D</b>		<b>250,000</b>	<b>190,000</b>	<b>190,000</b>	<b>190,000</b>	<b>190,000</b>		<b>190,000</b>
<b>TITLUL VI TRANSFERURI INTRE UNITATI ALE ADMINISTRATIEI PUBLICE (cod 51.02)</b>	<b>51D</b>		<b>250,000</b>	<b>190,000</b>	<b>190,000</b>	<b>190,000</b>	<b>190,000</b>		<b>190,000</b>
Transferuri de capital (cod 51.02.12+ 51.02.28+51.02.29)	5102		250,000	190,000	190,000	190,000	190,000		190,000
Alte transferuri de capital catre institutii publice	510229		250,000	190,000	190,000	190,000	190,000		190,000

NOTA: Sumele inscrise in col. 5 "Plati efectuate " cu semnul minus la 185, art. 85.01 "Plati efectuate din anii precedenti si recuperate in anul curent", se inscriu si pe col. 3 "Angajamente bugetare" si col. 4 "Angajamente legale" la acelasi cod tot cu semnul minus , astfel incat in col. 6 "Angajamente legale de platit" sa nu fie raportate sume.



Conducatorul compartimentului  
financiar-contabil

la data de 30.09.2014

Cod 21 Capitol 67020302

Subcapitol


-lei-

Denumirea indicatorilor *)	Cod indicator	Credite de angajament	Credite bugetare		Angajamente bugetare	Angajamente legale	Plati efectuate	Angajamente legale de platit	Cheltuieli efective
			anuale aprobate la finele perioadei de raportare	trimestriale cumulate					
A	B	1	2	3	4	5	6	7=5-6	8
TOTAL CHELTUIELI(SECTIUNEA DE FUNCTIONARE+SECTIUNEA DE DEZVOLTARE)			514,000	388,000	497,000	497,000	369,559	127,441	373,899
SECTIUNEA DE FUNCTIONARE (cod 01+79+83+84)	F		514,000	388,000	497,000	497,000	369,559	127,441	373,899
CHELTUIELI CURENTE (10+20+30+40+50+51SF+55SF+57+59)	01F		514,000	388,000	497,000	497,000	369,559	127,441	373,899
TITLUL I CHELTUIELI DE PERSONAL (cod 10.01 la10.03)	10		410,000	301,000	410,000	410,000	295,299	114,701	295,299
Cheltuieli salariale in bani ( cod 10.01.01 la 10.01.16+10.01.30)	1001		321,000	234,000	321,000	321,000	232,396	88,604	232,396
Salarii de baza	100101		320,000	234,000	320,000	320,000	232,396	87,604	232,396
Indemnizatii de delegare	100113		1,000		1,000	1,000		1,000	
Contributii (cod 10.03.01 la 10.03.06)	1003		89,000	67,000	89,000	89,000	62,903	26,097	62,903
Contributii de asigurari sociale de stat	100301		66,000	49,000	66,000	66,000	48,101	17,899	48,101
Contributii de asigurari de somaj	100302		2,000	2,000	2,000	2,000	1,165	835	1,165
Contributii de asigurari sociale de sanatate	100303		17,000	13,000	17,000	17,000	12,027	4,973	12,027
Contributii de asigurari pentru accidente de munca si boli profesionale	100304		1,000	1,000	1,000	1,000	368	632	368
Contributii pentru concedii si indemnizatii	100306		3,000	2,000	3,000	3,000	1,242	1,758	1,242
TITLUL II BUNURI SI SERVICII (cod 20.01 la 20.06+20.09 la 20.16+20.18 la 20.25+20.27+20.30)	20		104,000	87,000	87,000	87,000	74,260	12,740	78,600
Bunuri si servicii (cod 20.01.01 la 20.01.09+20.01.30)	2001		83,000	68,000	68,000	68,000	59,464	8,536	59,866
Furnituri de birou	200101		6,000	5,000	5,000	5,000	4,996	4	4,996
Materiale pentru curatenie	200102		5,000	4,000	4,000	4,000	3,986	14	3,986



A	B	1	2	3	4	5	6	7=5-6	8
Incalzit, iluminat si forta motrica	200103		19,000	16,000	16,000	16,000	12,685	3,315	12,685
Apa, canal si salubritate	200104		2,000	1,000	1,000	1,000	192	808	192
Carburanti si lubrifianti	200105		7,000	6,000	6,000	6,000	5,000	1,000	5,402
Piese de schimb	200106		1,000	1,000	1,000	1,000	530	470	530
Posta, telecomunicatii, radio, tv, internet	200108		8,000	7,000	7,000	7,000	5,681	1,319	5,681
Materiale si prestari de servicii cu caracter functional	200109		28,000	22,000	22,000	22,000	20,995	1,005	20,995
Alte bunuri si servicii pentru intretinere si functionare	200130		7,000	6,000	6,000	6,000	5,399	601	5,399
Reparatii curente	2002		4,000	4,000	4,000	4,000	3,918	82	3,918
Deplasari, detasari, transferari (cod 20.06.01+20.06.02)	2006		5,000	5,000	5,000	5,000	4,978	22	4,978
Deplasari interne, detasari, transferari	200601		5,000	5,000	5,000	5,000	4,978	22	4,978
Carti, publicatii si materiale documentare	2011		10,000	8,000	8,000	8,000	4,400	3,600	
Pregatire profesionala	2013		2,000	2,000	2,000	2,000	1,500	500	1,500
Alte cheltuieli (cod 20.30.01 la 20.30.04+20.30.06+20.30.07+20.30.09+20.30.30)	2030								8,338
Alte cheltuieli cu bunuri si servicii	203030								8,338

NOTA: Sumele inscrise in col. 5 "Plati efectuate" cu semnul minus la Titlul 85, art. 85.01 "Plati efectuate din anii precedenti si recuperate in anul curent", se inscriu si pe col. 3 "Angajamente bugetare" si col. 4 "Angajamente legale" la acelasi cod tot cu semnul minus, astfel incat in col. 6 "Angajamente legale de platit" sa nu fie raportate sume.



Conducatorul compartimentului  
financiar-contabil

67020308 Centre de conservare si promovare a  
**CONTUL DE EXECUTIE AL INSTITUTIILOR PUBLICE - CHELTUIELI**

Anexa 7

la data de 30.09.2014

Cod 21 Capitol 67020308

Subcapitol

-lei-

Denumirea indicatorilor *)	Cod indicator	Credite de angajament	Credite bugetare		Angajamente bugetare	Angajamente legale	Plati efectuate	Angajamente legale de platit	Cheltuieli efective
			anuale aprobate la finele perioadei de raportare	trimestriale cumulate					
A	B	1	2	3	4	5	6	7=5-6	8
TOTAL CHELTUIELI(SECTIUNEA DE FUNCTIONARE+SECTIUNEA DE DEZVOLTARE)			1,560,000	1,250,000	1,160,000	1,160,000	1,160,000		1,160,000
SECTIUNEA DE FUNCTIONARE (cod 01+79+83+84)	F		1,560,000	1,250,000	1,160,000	1,160,000	1,160,000		1,160,000
CHELTUIELI CURENTE (10+20+30+40+50+51SF+55SF+57+59)	01F		1,560,000	1,250,000	1,160,000	1,160,000	1,160,000		1,160,000
TITLUL VI TRANSFERURI INTRE UNITATI ALE ADMINISTRATIEI PUBLICE (cod 51.01) (cod 51.01)	51F		1,560,000	1,250,000	1,160,000	1,160,000	1,160,000		1,160,000
Transferuri curente (cod 51.01.01+51.01.03+51.01.05+51.01.14+51.01.15+ 51.01.24 +51.01.26 +51.01.31+51.01.39+51.01.46+51.01.49)	5101		1,560,000	1,250,000	1,160,000	1,160,000	1,160,000		1,160,000
Transferuri catre institutii publice	510101		1,560,000	1,250,000	1,160,000	1,160,000	1,160,000		1,160,000

NOTA: Sumele inscrise in col. 5 "Plati efectuate " cu semnul minus la Titlul 85, art. 85.01 "Plati efectuate din anii precedenti si recuperate in anul curent", se inscriu si pe col. 3 "Angajamente bugetare" si col. 4 "Angajamente legale" la acelasi cod tot cu semnul minus , astfel incat in col. 6 "Angajamente legale de platit" sa nu fie raportate sume.

Conducatorul institutiei



Conducatorul compartimentului  
 financiar-contabil

## CONTUL DE EXECUTIE AL INSTITUTIILOR PUBLICE - CHELTUIELI

la data de 30.09.2014

Cod 21 Capitol 67020330


Subcapitol

-lei-

Denumirea indicatorilor *)	Cod indicator	Credite de angajament	Credite bugetare		Angajamente bugetare	Angajamente legale	Plati efectuate	Angajamente legale de platit	Cheltuieli efective
			anuale aprobate la finele perioadei de raportare	trimestriale cumulate					
A	B	1	2	3	4	5	6	7=5-6	8
TOTAL CHELTUIELI(SECTIUNEA DE FUNCTIONARE+SECTIUNEA DE DEZVOLTARE)			908,000	865,000	499,320	499,320	499,320		499,499
SECTIUNEA DE FUNCTIONARE (cod 01+79+83+84)	F		908,000	865,000	499,320	499,320	499,320		499,499
CHELTUIELI CURENTE (10+20+30+40+50+51SF+55SF+57+59)	01F		908,000	865,000	499,320	499,320	499,320		499,499
TITLUL II BUNURI SI SERVICII (cod 20.01 la 20.06+20.09 la 20.16+20.18 la 20.25+20.27+20.30)	20		908,000	865,000	499,320	499,320	499,320		499,499
Alte cheltuieli (cod 20.30.01 la 20.30.04+20.30.06+20.30.07+20.30.09+20.30.30)	2030		908,000	865,000	499,320	499,320	499,320		499,499
Alte cheltuieli cu bunuri si servicii	203030		908,000	865,000	499,320	499,320	499,320		499,499

NOTA: Sumele inscrise in col. 5 "Plati efectuate" cu semnul minus la Titlul 85, art. 85.01 "Plati efectuate din anii precedenti si recuperate in anul curent", se inscriu si pe col. 3 "Angajamente bugetare" si col. 4 "Angajamente legale" la acelasi cod tot cu semnul minus, astfel incat in col. 6 "Angajamente legale de platit" sa nu fie raportate sume.

Conducatorul institutiei

Conducatorul compartimentului  
financiar-contabil

## CONTUL DE EXECUTIE AL INSTITUTIILOR PUBLICE - CHELTUIELI

la data de 30.09.2014

Cod 21 Capitol 670206


Subcapitol

-lei-

Denumirea indicatorilor *)	Cod indicator	Credite de angajament	Credite bugetare		Angajamente bugetare	Angajamente legale	Plati efectuate	Angajamente legale de platit	Cheltuieli efective
			anuale aprobate la finele perioadei de raportare	trimestriale cumulate					
A	B	1	2	3	4	5	6	7=5-6	8
TOTAL CHELTUIELI(SECTIUNEA DE FUNCTIONARE+SECTIUNEA DE DEZVOLTARE)			3,034,000	2,277,000	2,276,700	2,276,700	2,276,700		2,276,700
SECTIUNEA DE FUNCTIONARE (cod 01+79+83+84)	F		3,034,000	2,277,000	2,276,700	2,276,700	2,276,700		2,276,700
CHELTUIELI CURENTE (10+20+30+40+50+51SF+55SF+57+59)	01F		3,034,000	2,277,000	2,276,700	2,276,700	2,276,700		2,276,700
TITLUL X ALTE CHELTUIELI (cod 59.01+59.02+59.08+59.11+59.12+59.15+59.17+59.20+59.22+59.25+59.30+59.35)	59		3,034,000	2,277,000	2,276,700	2,276,700	2,276,700		2,276,700
Contributii la salarizarea personalului neclerical	5915		3,034,000	2,277,000	2,276,700	2,276,700	2,276,700		2,276,700

NOTA: Sumele inscrise in col. 5 "Plati efectuate" cu semnul minus la Titlul 85, art. 85.01 "Plati efectuate din anii precedenti si recuperate in anul curent", se inscriu si pe col. 3 "Angajamente bugetare" si col. 4 "Angajamente legale" la acelasi cod tot cu semnul minus, astfel incat in col. 6 "Angajamente legale de platit" sa nu fie raportate sume.

Conducatorul institutiei

Conducatorul compartimentului  
financiar-contabil

la data de 30.09.2014


Cod 21 Capitol 67020601

Subcapitol

Denumirea indicatorilor *)	Cod indicator	Credite de angajament	Credite bugetare		Angajamente bugetare	Angajamente legale	Plati efectuate	Angajamente legale de platit	-lei-
			anuale aprobate la finele perioadei de raportare	trimestriale cumulate					Cheltuieli efective
A	B	1	2	3	4	5	6	7=5-6	8
TOTAL CHELTUIELI(SECTIUNEA DE FUNCTIONARE+SECTIUNEA DE DEZVOLTARE)			3,006,000	2,256,000	2,256,000	2,256,000	2,256,000		2,256,000
SECTIUNEA DE FUNCTIONARE (cod 01+79+83+84)	F		3,006,000	2,256,000	2,256,000	2,256,000	2,256,000		2,256,000
CHELTUIELI CURENTE (10+20+30+40+50+51SF+55SF+57+59)	01F		3,006,000	2,256,000	2,256,000	2,256,000	2,256,000		2,256,000
TITLUL X ALTE CHELTUIELI (cod 59.01+59.02+59.08+59.11+59.12+59.15+59.17+59.20+59.22+ 59.25+59.30+59.35)	59		3,006,000	2,256,000	2,256,000	2,256,000	2,256,000		2,256,000
Contributii la salarizarea personalului neclerical	5915		3,006,000	2,256,000	2,256,000	2,256,000	2,256,000		2,256,000

NOTA: Sumele inscrise in col. 5 "Plati efectuate" cu semnul minus la Titlul 85, art. 85.01 "Plati efectuate din anii precedenti si recuperate in anul curent", se inscriu si pe col. 3 "Angajamente bugetare" si col. 4 "Angajamente legale" la acelasi cod tot cu semnul minus, astfel incat in col. 6 "Angajamente legale de platit" sa nu fie raportate sume.

Conducatorul institutiei

Conducatorul compartimentului  
financiar-contabil

## CONTUL DE EXECUTIE AL INSTITUTIILOR PUBLICE - CHELTUIELI

la data de 30.09.2014

Cod 21 Capitol 67020602

Subcapitol

-lei-

Denumirea indicatorilor *)	Cod indicator	Credite de angajament	Credite bugetare		Angajamente bugetare	Angajamente legale	Plati efectuate	Angajamente legale de platit	Cheltuieli efective
			anuale aprobate la finele perioadei de raportare	trimestriale cumulate					
A	B	1	2	3	4	5	6	7=5-6	8
TOTAL CHELTUIELI(SECTIUNEA DE FUNCTIONARE+SECTIUNEA DE DEZVOLTARE)			28,000	21,000	20,700	20,700	20,700		20,700
SECTIUNEA DE FUNCTIONARE (cod 01+79+83+84)	F		28,000	21,000	20,700	20,700	20,700		20,700
CHELTUIELI CURENTE (10+20+30+40+50+51SF+55SF+57+59)	01F		28,000	21,000	20,700	20,700	20,700		20,700
TITLUL X ALTE CHELTUIELI (cod 59.01+59.02+59.08+59.11+59.12+59.15+59.17+59.20+59.22+59.25+59.30+59.35)	59		28,000	21,000	20,700	20,700	20,700		20,700
Contributii la salarizarea personalului neclerical	5915		28,000	21,000	20,700	20,700	20,700		20,700

NOTA: Sumele inscrise in col. 5 "Plati efectuate" cu semnul minus la Titlul 85, art. 85.01 "Plati efectuate din anii precedenti si recuperate in anul curent", se inscriu si pe col. 3 "Angajamente bugetare" si col. 4 "Angajamente legale" la acelasi cod tot cu semnul minus, astfel incat in col. 6 "Angajamente legale de platit" sa nu fie raportate sume.

Conducatorul institutiei

Conducatorul compartimentului  
financiar-contabil

## CONTUL DE EXECUTIE AL INSTITUTIILOR PUBLICE - CHELTUIELI

la data de 30.09.2014

Cod 21 Capitol 6802

Subcapitol

-lei-

Denumirea indicatorilor *)	Cod indicator	Credite de angajament	Credite bugetare		Angajamente bugetare	Angajamente legale	Plati efectuate	Angajamente legale de platit	Cheltuieli efective
			anuale aprobate la finele perioadei de raportare	trimestriale cumulate					
A	B	1	2	3	4	5	6	7=5-6	8
TOTAL CHELTUIELI(SECTIUNEA DE FUNCTIONARE+SECTIUNEA DE DEZVOLTARE)			50,242,000	40,949,000	41,835,260	41,835,260	39,671,314	2,163,946	40,400,228
SECTIUNEA DE FUNCTIONARE (cod 01+79+83+84)	F		50,068,000	40,775,000	41,661,260	41,661,260	39,497,461	2,163,799	40,203,721
CHELTUIELI CURENTE (10+20+30+40+50+51SF+55SF+57+59)	01F		50,068,000	40,775,000	41,664,331	41,664,331	39,500,532	2,163,799	40,203,721
TITLUL I CHELTUIELI DE PERSONAL (cod 10.01 la 10.03)	10		10,895,000	9,779,000	10,895,000	10,895,000	9,573,463	1,321,537	9,693,460
Cheltuieli salariale in bani ( cod 10.01.01 la 10.01.16+10.01.30)	1001		8,513,000	7,643,000	8,513,000	8,513,000	7,487,346	1,025,654	7,622,331
Salarii de baza	100101		7,390,000	6,630,000	7,390,000	7,390,000	6,559,209	830,791	6,590,325
Sporuri pentru conditii de munca	100105		1,005,000	900,000	1,005,000	1,005,000	835,295	169,705	805,220
Indemnizatii platite unor persoane din afara unitatii	100112		38,000	38,000	38,000	38,000	30,389	7,611	30,389
Alte drepturi salariale in bani	100130		80,000	75,000	80,000	80,000	62,453	17,547	196,397
Contributii (cod 10.03.01 la 10.03.06)	1003		2,382,000	2,136,000	2,382,000	2,382,000	2,086,117	295,883	2,071,129
Contributii de asigurari sociale de stat	100301		1,757,000	1,581,000	1,757,000	1,757,000	1,569,536	187,464	1,570,514
Contributii de asigurari de somaj	100302		47,000	47,000	47,000	47,000	37,066	9,934	37,070
Contributii de asigurari sociale de sanatate	100303		439,000	404,000	439,000	439,000	389,359	49,641	388,155
Contributii de asigurari pentru accidente de munca si boli profesionale	100304		19,000	19,000	19,000	19,000	11,999	7,001	11,996
Contributii pentru concedii si indemnizatii	100306		120,000	85,000	120,000	120,000	78,157	41,843	63,394
TITLUL II BUNURI SI SERVICII (cod 20.01 la 20.06+20.09 la 20.16+20.18 la 20.25+20.27+20.30)	20		4,493,000	3,232,000	3,232,000	3,232,000	3,218,929	13,071	3,750,636
Bunuri si servicii (cod 20.01.01 la 20.01.09+20.01.30)	2001		1,763,000	1,326,000	1,326,000	1,326,000	1,320,997	5,003	1,599,658

A	B	1	2	3	4	5	6	7=5-6	8
Furnituri de birou	200101		89,000	69,000	69,000	69,000	68,308	692	97,991
Materiale pentru curatenie	200102		237,000	173,000	173,000	173,000	172,011	989	197,863
Incalzit, iluminat si forta motrica	200103		567,000	419,000	419,000	419,000	418,799	201	588,618
Apa, canal si salubritate	200104		173,000	119,000	119,000	119,000	118,417	583	117,261
Carburanti si lubrifianti	200105		83,000	61,000	61,000	61,000	60,179	821	73,502
Piese de schimb	200106		16,000	14,000	14,000	14,000	13,849	151	11,576
Transport	200107		1,000	1,000	1,000	1,000	848	152	877
Posta, telecomunicatii, radio, tv, internet	200108		101,000	76,000	76,000	76,000	75,341	659	76,111
Materiale si prestari de servicii cu caracter functional	200109		126,000	96,000	96,000	96,000	95,857	143	109,153
Alte bunuri si servicii pentru intretinere si functionare	200130		370,000	298,000	298,000	298,000	297,388	612	326,706
Reparatii curente	2002		10,000						
Hrana (cod 20.03.01+20.03.02)	2003		2,069,000	1,546,000	1,546,000	1,546,000	1,545,331	669	1,621,985
Hrana pentru oameni	200301		2,069,000	1,546,000	1,546,000	1,546,000	1,545,331	669	1,621,985
Medicamente si materiale sanitare (cod 20.04.01 la 20.04.04)	2004		76,000	53,000	53,000	53,000	51,315	1,685	60,699
Medicamente	200401		63,000	43,000	43,000	43,000	42,107	893	47,611
Materiale sanitare	200402		13,000	10,000	10,000	10,000	9,208	792	9,556
Dezinfectanti	200404								3,532
Bunuri de natura obiectelor de inventar (cod 20.05.01+20.05.03+20.05.30)	2005		170,000	106,000	106,000	106,000	103,805	2,195	259,125
Uniforme si echipament	200501		105,000	61,000	61,000	61,000	60,298	702	147,862
Lenjerie si accesorii de pat	200503		16,000	6,000	6,000	6,000	5,270	730	33,844
Alte obiecte de inventar	200530		49,000	39,000	39,000	39,000	38,237	763	77,419
Deplasari, detasari, transferari (cod 20.06.01+20.06.02)	2006		20,000	6,000	6,000	6,000	5,079	921	5,122
Deplasari interne, detasari, transferari	200601		20,000	6,000	6,000	6,000	5,079	921	5,122
Pregatire profesionala	2013		11,000	1,000	1,000	1,000	1,000		1,000
Alte cheltuieli (cod 20.30.01 la 20.30.04+20.30.06+20.30.07+20.30.09+20.30.30)	2030		374,000	194,000	194,000	194,000	191,402	2,598	203,047
Alte cheltuieli cu bunuri si servicii	203030		374,000	194,000	194,000	194,000	191,402	2,598	203,047
TITLUL VI TRANSFERURI INTRE UNITATI ALE ADMINISTRATIEI PUBLICE (cod 51.01) (cod 51.01)	51F		34,530,000	27,644,000	27,417,331	27,417,331	26,588,235	829,096	26,599,846
Transferuri curente (cod 51.01.01+51.01.03+51.01.05+51.01.14+51.01.15+51.01.24+51.01.26+51.01.31+51.01.39+51.01.46+51.01.49)	5101		34,530,000	27,644,000	27,417,331	27,417,331	26,588,235	829,096	26,599,846



A	B	1	2	3	4	5	6	7=5-6	8
Transferuri catre institutii publice	510101		1,524,000	1,144,000	917,331	917,331	917,331		917,331
Transferuri din bugetele locale pentru institutiile de asistenta sociala pentru persoanele cu handicap	510115		33,006,000	26,500,000	26,500,000	26,500,000	25,670,904	829,096	25,682,515
TITLUL IX ASISTENTA SOCIALA (cod 57.02)	57		150,000	120,000	120,000	120,000	119,905	95	159,779
Ajutoare sociale (cod 57.02.01 la 57.02.04)	5702		150,000	120,000	120,000	120,000	119,905	95	159,779
Ajutoare sociale in numerar	570201		150,000	120,000	120,000	120,000	119,905	95	159,779
TITLUL XVII PLATI EFECTUATE IN ANII PRECEDENTI SI RECUPERATE IN ANUL CURENT (cod 85.01)	84F				-3,071	-3,071	-3,071		
TITLUL XVII PLATII EFECTUATE ÎN ANII PRECEDENTI SI RECUPERATE ÎN ANUL CURENT (cod 85.01)	85F				-3,071	-3,071	-3,071		
Plati efectuate in anii precedenti si recuperate in anul curent	8501F				-3,071	-3,071	-3,071		
Plati efectuate in anii precedenti si recuperate in anul curent	850101				-3,071	-3,071	-3,071		
SECTIUNEA DE DEZVOLTARE (cod 51+55+56+70+81+84)	D		174,000	174,000	174,000	174,000	173,853	147	196,507
TITLUL VI TRANSFERURI INTRE UNITATI ALE ADMINISTRATIEI PUBLICE (cod 51.02)	51D		150,000	150,000	150,000	150,000	150,000		150,000
Transferuri de capital (cod 51.02.12+ 51.02.28+51.02.29)	5102		150,000	150,000	150,000	150,000	150,000		150,000
Alte transferuri de capital catre institutii publice	510229		150,000	150,000	150,000	150,000	150,000		150,000
CHELTUIELI DE CAPITAL ((cod 71+72+75)	70		24,000	24,000	24,000	24,000	23,853	147	46,507
TITLUL XII . ACTIVE NEFINANCIARE (cod 71.01 + 71.03)	71		24,000	24,000	24,000	24,000	23,853	147	46,507
Active fixe (cod 71.01.01 la 71.01.03+71.01.30)	7101		24,000	24,000	24,000	24,000	23,853	147	46,507
Masini, echipamente si mijloace de transport	710102								27,874
Mobilier, aparatura birotica si alte active corporale	710103								12,721
Alte active fixe	710130		24,000	24,000	24,000	24,000	23,853	147	5,912

NOTA: Sumele inscrise in col. 5 "Plati efectuate " cu semnul minus la Titlul 85, art. 85.01 "Plati efectuate din anii precedenti si recuperate in anul curent", se inscriu si pe col. 3 "Angajamente bugetare" si col. 4 "Angajamente legale" la acelasi cod tot cu semnul minus , astfel incat in col. 6 "Angajamente legale de platit" sa nu fie raportate sume.

Conducatorul institutiei



Conducatorul compartimentului  
financiar-contabil

680204 Asistenta sociala pentru persoanele in  
CONTUL DE EXECUTIE AL INSTITUTIILOR PUBLICE - CHELTUIELI

Anexa 7

la data de 30.09.2014

Cod 21 Capitol 680204


Subcapitol

-lei-

Denumirea indicatorilor *)	Cod indicator	Credite de angajament	Credite bugetare		Angajamente bugetare	Angajamente legale	Plati efectuate	Angajamente legale de platit	Cheltuieli efective
			anuale aprobate la finele perioadei de raportare	trimestriale cumulate					
A	B	1	2	3	4	5	6	7=5-6	8
TOTAL CHELTUIELI(SECTIUNEA DE FUNCTIONARE+SECTIUNEA DE DEZVOLTARE)			1,674,000	1,294,000	1,067,331	1,067,331	1,067,331		1,067,331
SECTIUNEA DE FUNCTIONARE (cod 01+79+83+84)	F		1,524,000	1,144,000	917,331	917,331	917,331		917,331
CHELTUIELI CURENTE (10+20+30+40+50+51SF+55SF+57+59)	01F		1,524,000	1,144,000	917,331	917,331	917,331		917,331
TITLUL VI TRANSFERURI INTRE UNITATI ALE ADMINISTRATIEI PUBLICE (cod 51.01) (cod 51.01)	51F		1,524,000	1,144,000	917,331	917,331	917,331		917,331
Transferuri curente (cod 51.01.01+51.01.03+51.01.05+51.01.14+51.01.15+ 51.01.24 +51.01.26 +51.01.31+51.01.39+51.01.46+51.01.49)	5101		1,524,000	1,144,000	917,331	917,331	917,331		917,331
Transferuri catre institutii publice	510101		1,524,000	1,144,000	917,331	917,331	917,331		917,331
SECTIUNEA DE DEZVOLTARE (cod 51+55+56+70+81+84)	D		150,000	150,000	150,000	150,000	150,000		150,000
TITLUL VI TRANSFERURI INTRE UNITATI ALE ADMINISTRATIEI PUBLICE (cod 51.02)	51D		150,000	150,000	150,000	150,000	150,000		150,000
Transferuri de capital (cod 51.02.12+ 51.02.28+51.02.29)	5102		150,000	150,000	150,000	150,000	150,000		150,000
Alte transferuri de capital catre institutii publice	510229		150,000	150,000	150,000	150,000	150,000		150,000

NOTA: Sumele inscrise in col. 5 "Plati efectuate " cu semnul minus la Titlul 85, art. 85.01 "Plati efectuate din anii precedenti si recuperate in anul curent", se inscriu si pe col. 3 "Angajamente bugetare" si col. 4 "Angajamente legale" la acelasi cod tot cu semnul minus , astfel incat in col. 6 "Angajamente legale de platit" sa nu fie raportate sume.

Conducatorul institutiei



Conducatorul compartimentului  
financiar-contabil

## CONTUL DE EXECUTIE AL INSTITUTIILOR PUBLICE - CHELTUIELI

la data de 30.09.2014

Cod 21 Capitol 68020401

Subcapitol

-lei-

Denumirea indicatorilor *)	Cod indicator	Credite de angajament	Credite bugetare		Angajamente bugetare	Angajamente legale	Plati efectuate	Angajamente legale de platit	Cheltuieli efective
			anuale aprobate la finele perioadei de raportare	trimestriale cumulate					
A	B	1	2	3	4	5	6	7=5-6	8
TOTAL CHELTUIELI(SECTIUNEA DE FUNCTIONARE+SECTIUNEA DE DEZVOLTARE)			996,000	785,000	673,890	673,890	673,890		673,890
SECTIUNEA DE FUNCTIONARE (cod 01+79+83+84)	F		846,000	635,000	523,890	523,890	523,890		523,890
CHELTUIELI CURENTE (10+20+30+40+50+51SF+55SF+57+59)	01F		846,000	635,000	523,890	523,890	523,890		523,890
TITLUL VI TRANSFERURI INTRE UNITATI ALE ADMINISTRATIEI PUBLICE (cod 51.01) (cod 51.01)	51F		846,000	635,000	523,890	523,890	523,890		523,890
Transferuri curente (cod 51.01.01+51.01.03+51.01.05+ 51.01.14+51.01.15+ 51.01.24 +51.01.26 +51.01.31+51.01.39+ 51.01.46+51.01.49)	5101		846,000	635,000	523,890	523,890	523,890		523,890
Transferuri catre institutii publice	510101		846,000	635,000	523,890	523,890	523,890		523,890
SECTIUNEA DE DEZVOLTARE (cod 51+55+56+70+81+84)	D		150,000	150,000	150,000	150,000	150,000		150,000
TITLUL VI TRANSFERURI INTRE UNITATI ALE ADMINISTRATIEI PUBLICE (cod 51.02)	51D		150,000	150,000	150,000	150,000	150,000		150,000
Transferuri de capital (cod 51.02.12+ 51.02.28+51.02.29)	5102		150,000	150,000	150,000	150,000	150,000		150,000
Alte transferuri de capital catre institutii publice	510229		150,000	150,000	150,000	150,000	150,000		150,000

NOTA: Sumele inscrise in col. 5 "Plati efectuate " cu semnul minus la Titlul 85, art. 85.01 "Plati efectuate din anii precedenti si recuperate in anul curent", se inscriu si pe col. 3 "Angajamente bugetare" si col. 4 "Angajamente legale" la acelasi cod tot cu semnul minus , astfel incat in col. 6 "Angajamente legale de platit" sa nu fie raportate sume.

Conducatorul institutiei



Conducatorul compartimentului  
financiar-contabil

## CONTUL DE EXECUTIE AL INSTITUTIILOR PUBLICE - CHELTUIELI

la data de 30.09.2014


Cod 21 Capitol 68020402

Subcapitol

-lei-

Denumirea indicatorilor *)	Cod indicator	Credite de angajament	Credite bugetare		Angajamente bugetare	Angajamente legale	Plati efectuate	Angajamente legale de platit	Cheltuieli efective
			anuale aprobate la finele perioadei de raportare	trimestriale cumulate					
A	B	1	2	3	4	5	6	7=5-6	8
TOTAL CHELTUIELI(SECTIUNEA DE FUNCTIONARE+SECTIUNEA DE DEZVOLTARE)			678,000	509,000	393,441	393,441	393,441		393,441
SECTIUNEA DE FUNCTIONARE (cod 01+79+83+84)	F		678,000	509,000	393,441	393,441	393,441		393,441
CHELTUIELI CURENTE (10+20+30+40+50+51SF+55SF+57+59)	01F		678,000	509,000	393,441	393,441	393,441		393,441
TITLUL VI TRANSFERURI INTRE UNITATI ALE ADMINISTRATIEI PUBLICE (cod 51.01) (cod 51.01)	51F		678,000	509,000	393,441	393,441	393,441		393,441
Transferuri curente (cod 51.01.01+51.01.03+51.01.05+ 51.01.14+51.01.15+ 51.01.24 +51.01.26 +51.01.31+51.01.39+ 51.01.46+51.01.49)	5101		678,000	509,000	393,441	393,441	393,441		393,441
Transferuri catre institutii publice	510101		678,000	509,000	393,441	393,441	393,441		393,441

NOTA: Sumele inscrise in col. 5 "Plati efectuate" cu semnul minus la Titlul 85, art. 85.01 "Plati efectuate din anii precedenti si recuperate in anul curent", se inscriu si pe col. 3 "Angajamente bugetare" si col. 4 "Angajamente legale" la acelasi cod tot cu semnul minus, astfel incat in col. 6 "Angajamente legale de platit" sa nu fie raportate sume.



Conducatorul compartimentului  
financiar-contabil

## CONTUL DE EXECUTIE AL INSTITUTIILOR PUBLICE - CHELTUIELI

la data de 30.09.2014

Cod 21 Capitol 680206

Subcapitol

-lei-


Denumirea indicatorilor *)	Cod indicator	Credite de angajament	Credite bugetare		Angajamente bugetare	Angajamente legale	Plati efectuate	Angajamente legale de platit	Cheltuieli efective
			anuale aprobate la finele perioadei de raportare	trimestriale cumulate					
A	B	1	2	3	4	5	6	7=5-6	8
TOTAL CHELTUIELI(SECTIUNEA DE FUNCTIONARE+SECTIUNEA DE DEZVOLTARE)			48,513,000	39,600,000	40,712,929	40,712,929	38,565,647	2,147,282	39,294,561
SECTIUNEA DE FUNCTIONARE (cod 01+79+83+84)	F		48,489,000	39,576,000	40,688,929	40,688,929	38,541,794	2,147,135	39,248,054
CHELTUIELI CURENTE (10+20+30+40+50+51SF+55SF+57+59)	01F		48,489,000	39,576,000	40,692,000	40,692,000	38,544,865	2,147,135	39,248,054
TITLUL I CHELTUIELI DE PERSONAL (cod 10.01 la 10.03)	10		10,840,000	9,724,000	10,840,000	10,840,000	9,535,127	1,304,873	9,655,124
Cheltuieli salariale in bani ( cod 10.01.01 la 10.01.16+10.01.30)	1001		8,475,000	7,605,000	8,475,000	8,475,000	7,456,957	1,018,043	7,591,942
Salarii de baza	100101		7,390,000	6,630,000	7,390,000	7,390,000	6,559,209	830,791	6,590,325
Sporuri pentru conditii de munca	100105		1,005,000	900,000	1,005,000	1,005,000	835,295	169,705	805,220
Alte drepturi salariale in bani	100130		80,000	75,000	80,000	80,000	62,453	17,547	196,397
Contributii (cod 10.03.01 la 10.03.06)	1003		2,365,000	2,119,000	2,365,000	2,365,000	2,078,170	286,830	2,063,182
Contributii de asigurari sociale de stat	100301		1,750,000	1,574,000	1,750,000	1,750,000	1,563,215	186,785	1,564,193
Contributii de asigurari de somaj	100302		45,000	45,000	45,000	45,000	37,066	7,934	37,070
Contributii de asigurari sociale de sanatate	100303		435,000	400,000	435,000	435,000	387,775	47,225	386,571
Contributii de asigurari pentru accidente de munca si boli profesionale	100304		15,000	15,000	15,000	15,000	11,957	3,043	11,954
Contributii pentru concedii si indemnizatii	100306		120,000	85,000	120,000	120,000	78,157	41,843	63,394
TITLUL II BUNURI SI SERVICII (cod 20.01 la 20.06+20.09 la 20.16+20.18 la 20.25+20.27+20.30)	20		4,493,000	3,232,000	3,232,000	3,232,000	3,218,929	13,071	3,750,636
Bunuri si servicii (cod 20.01.01 la 20.01.09+20.01.30)	2001		1,763,000	1,326,000	1,326,000	1,326,000	1,320,997	5,003	1,599,658
Furnituri de birou	200101		89,000	69,000	69,000	69,000	68,308	692	97,991

A	B	1	2	3	4	5	6	7=5-6	8
Materiale pentru curatenie	200102		237,000	173,000	173,000	173,000	172,011	989	197,863
Incalzit, iluminat si forta motrica	200103		567,000	419,000	419,000	419,000	418,799	201	588,618
Apa, canal si salubritate	200104		173,000	119,000	119,000	119,000	118,417	583	117,261
Carburanti si lubrifianti	200105		83,000	61,000	61,000	61,000	60,179	821	73,502
Piese de schimb	200106		16,000	14,000	14,000	14,000	13,849	151	11,576
Transport	200107		1,000	1,000	1,000	1,000	848	152	877
Posta, telecomunicatii, radio, tv, internet	200108		101,000	76,000	76,000	76,000	75,341	659	76,111
Materiale si prestari de servicii cu caracter functional	200109		126,000	96,000	96,000	96,000	95,857	143	109,153
Alte bunuri si servicii pentru intretinere si functionare	200130		370,000	298,000	298,000	298,000	297,388	612	326,706
Reparatii curente	2002		10,000						
Hrana (cod 20.03.01+20.03.02)	2003		2,069,000	1,546,000	1,546,000	1,546,000	1,545,331	669	1,621,985
Hrana pentru oameni	200301		2,069,000	1,546,000	1,546,000	1,546,000	1,545,331	669	1,621,985
Medicamente si materiale sanitare (cod 20.04.01 la 20.04.04)	2004		76,000	53,000	53,000	53,000	51,315	1,685	60,699
Medicamente	200401		63,000	43,000	43,000	43,000	42,107	893	47,611
Materiale sanitare	200402		13,000	10,000	10,000	10,000	9,208	792	9,556
Dezinfectanti	200404								3,532
Bunuri de natura obiectelor de inventar (cod 20.05.01+20.05.03+20.05.30)	2005		170,000	106,000	106,000	106,000	103,805	2,195	259,125
Uniforme si echipament	200501		105,000	61,000	61,000	61,000	60,298	702	147,862
Lenjerie si accesorii de pat	200503		16,000	6,000	6,000	6,000	5,270	730	33,844
Alte obiecte de inventar	200530		49,000	39,000	39,000	39,000	38,237	763	77,419
Deplasari, detasari, transferari (cod 20.06.01+20.06.02)	2006		20,000	6,000	6,000	6,000	5,079	921	5,122
Deplasari interne, detasari, transferari	200601		20,000	6,000	6,000	6,000	5,079	921	5,122
Pregatire profesionala	2013		11,000	1,000	1,000	1,000	1,000		1,000
Alte cheltuieli (cod 20.30.01 la 20.30.04+20.30.06+20.30.07+20.30.09+20.30.30)	2030		374,000	194,000	194,000	194,000	191,402	2,598	203,047
Alte cheltuieli cu bunuri si servicii	203030		374,000	194,000	194,000	194,000	191,402	2,598	203,047
<b>TITLUL VI TRANSFERURI INTRE UNITATI ALE ADMINISTRATIEI PUBLICE (cod 51.01) (cod 51.01)</b>	<b>51F</b>		<b>33,006,000</b>	<b>26,500,000</b>	<b>26,500,000</b>	<b>26,500,000</b>	<b>25,670,904</b>	<b>829,096</b>	<b>25,682,515</b>
Transferuri curente (cod 51.01.01+51.01.03+51.01.05+51.01.14+51.01.15+51.01.24+51.01.26+51.01.31+51.01.39+51.01.46+51.01.49)	5101		33,006,000	26,500,000	26,500,000	26,500,000	25,670,904	829,096	25,682,515
Transferuri din bugetele locale pentru institutiile de asistenta	510115		33,006,000	26,500,000	26,500,000	26,500,000	25,670,904	829,096	25,682,515



A	B	1	2	3	4	5	6	7=5-6	8
sociale pentru persoanele cu handicap									
TITLUL IX ASISTENTA SOCIALA (cod 57.02)	57		150,000	120,000	120,000	120,000	119,905	95	159,779
Ajutoare sociale (cod 57.02.01 la 57.02.04)	5702		150,000	120,000	120,000	120,000	119,905	95	159,779
Ajutoare sociale in numerar	570201		150,000	120,000	120,000	120,000	119,905	95	159,779
TITLUL XVII PLATI EFECTUATE IN ANII PRECEDENTI SI RECUPERATE IN ANUL CURENT (cod 85.01)	84F				-3,071	-3,071	-3,071		
TITLUL XVII PLATII EFECTUATE ÎN ANII PRECEDENTI SI RECUPERATE ÎN ANUL CURENT (cod 85.01)	85F				-3,071	-3,071	-3,071		
Plati efectuate in anii precedenti si recuperate in anul curent	8501F				-3,071	-3,071	-3,071		
Plati efectuate in anii precedenti si recuperate in anul curent	850101				-3,071	-3,071	-3,071		
SECTIUNEA DE DEZVOLTARE (cod 51+55+56+70+81+84)	D		24,000	24,000	24,000	24,000	23,853	147	46,507
CHELTUIELI DE CAPITAL ((cod 71+72+75)	70		24,000	24,000	24,000	24,000	23,853	147	46,507
TITLUL XII . ACTIVE NEFINANCIARE (cod 71.01 + 71.03)	71		24,000	24,000	24,000	24,000	23,853	147	46,507
Active fixe (cod 71.01.01 la 71.01.03+71.01.30)	7101		24,000	24,000	24,000	24,000	23,853	147	46,507
Masini, echipamente si mijloace de transport	710102								27,874
Mobilier, aparatura birotica si alte active corporale	710103								12,721
Alte active fixe	710130		24,000	24,000	24,000	24,000	23,853	147	5,912

NOTA: Sumele inscrise in col. 5 "Plati efectuate " cu semnul minus la Titlul 85, art. 85.01 "Plati efectuate din anii precedenti si recuperate in anul curent", se inscriu si pe col. 3 "Angajamente bugetare" si col. 4 "Angajamente legale" la acelasi cod tot cu semnul minus , astfel incat in col. 6 "Angajamente legale de platit" sa nu fie raportate sume.



Conducatorul institutiei

Conducatorul compartimentului  
financiar-contabil

## CONTUL DE EXECUTIE AL INSTITUTIILOR PUBLICE - CHELTUIELI

la data de 30.09.2014

Cod 21 Capitol 680250


Subcapitol

-lei-

Denumirea indicatorilor *)	Cod indicator	Credite de angajament	Credite bugetare		Angajamente bugetare	Angajamente legale	Plati efectuate	Angajamente legale de platit	Cheltuieli efective
			anuale aprobate la finele perioadei de raportare	trimestriale cumulate					
A	B	1	2	3	4	5	6	7=5-6	8
TOTAL CHELTUIELI(SECTIUNEA DE FUNCTIONARE+SECTIUNEA DE DEZVOLTARE)			55,000	55,000	55,000	55,000	38,336	16,664	38,336
SECTIUNEA DE FUNCTIONARE (cod 01+79+83+84)	F		55,000	55,000	55,000	55,000	38,336	16,664	38,336
CHELTUIELI CURENTE (10+20+30+40+50+51SF+55SF+57+59)	01F		55,000	55,000	55,000	55,000	38,336	16,664	38,336
TITLUL I CHELTUIELI DE PERSONAL (cod 10.01 la10.03)	10		55,000	55,000	55,000	55,000	38,336	16,664	38,336
Cheltuieli salariale in bani ( cod 10.01.01 la 10.01.16+10.01.30)	1001		38,000	38,000	38,000	38,000	30,389	7,611	30,389
Indemnizatii platite unor persoane din afara unitatii	100112		38,000	38,000	38,000	38,000	30,389	7,611	30,389
Contributii (cod 10.03.01 la 10.03.06)	1003		17,000	17,000	17,000	17,000	7,947	9,053	7,947
Contributii de asigurari sociale de stat	100301		7,000	7,000	7,000	7,000	6,321	679	6,321
Contributii de asigurari de somaj	100302		2,000	2,000	2,000	2,000		2,000	
Contributii de asigurari sociale de sanatate	100303		4,000	4,000	4,000	4,000	1,584	2,416	1,584
Contributii de asigurari pentru accidente de munca si boli profesionale	100304		4,000	4,000	4,000	4,000	42	3,958	42

NOTA: Sumele inscrise in col. 5 "Plati efectuate " cu semnul minus la titlul 85, art. 85.01 "Plati efectuate din anii precedenti si recuperate in anul curent", se inscriu si pe col. 3 "Angajamente bugetare" si col. 4 "Angajamente legale" la acelasi cod tot cu semnul minus , astfel incat in col. 6 "Angajamente legale de platit" sa nu fie raportate sume.

Conducatorul institutiei



Conducatorul compartimentului  
financiar-contabil

## CONTUL DE EXECUTIE AL INSTITUTIILOR PUBLICE - CHELTUIELI

la data de 30.09.2014



Cod 21 Capitol 68025001

Subcapitol

-lei-

Denumirea indicatorilor *)	Cod indicator	Credite de angajament	Credite bugetare		Angajamente bugetare	Angajamente legale	Plati efectuate	Angajamente legale de platit	Cheltuieli efective
			anuale aprobate la finele perioadei de raportare	trimestriale cumulate					
A	B	1	2	3	4	5	6	7=5-6	8
TOTAL CHELTUIELI(SECTIUNEA DE FUNCTIONARE+SECTIUNEA DE DEZVOLTARE)			28,000	28,000	28,000	28,000	20,910	7,090	20,910
SECTIUNEA DE FUNCTIONARE (cod 01+79+83+84)	F		28,000	28,000	28,000	28,000	20,910	7,090	20,910
CHELTUIELI CURENTE (10+20+30+40+50+51SF+55SF+57+59)	01F		28,000	28,000	28,000	28,000	20,910	7,090	20,910
TITLUL I CHELTUIELI DE PERSONAL (cod 10.01 la10.03)	10		28,000	28,000	28,000	28,000	20,910	7,090	20,910
Cheltuieli salariale in bani ( cod 10.01.01 la 10.01.16+10.01.30)	1001		19,000	19,000	19,000	19,000	16,574	2,426	16,574
Indemnizatii platite unor persoane din afara unitatii	100112		19,000	19,000	19,000	19,000	16,574	2,426	16,574
Contributii (cod 10.03.01 la 10.03.06)	1003		9,000	9,000	9,000	9,000	4,336	4,664	4,336
Contributii de asigurari sociale de stat	100301		4,000	4,000	4,000	4,000	3,448	552	3,448
Contributii de asigurari de somaj	100302		1,000	1,000	1,000	1,000		1,000	
Contributii de asigurari sociale de sanatate	100303		2,000	2,000	2,000	2,000	863	1,137	863
Contributii de asigurari pentru accidente de munca si boli profesionale	100304		2,000	2,000	2,000	2,000	25	1,975	25

NOTA: Sumele inscrise in col. 5 "Plati efectuate " cu semnul minus la Titlul 85, art. 85.01 "Plati efectuate din anii precedenti si recuperate in anul curent", se inscriu si pe col. 3 "Angajamente bugetare" si col. 4 "Angajamente legale" la acelasi cod tot cu semnul minus , astfel incat in col. 6 "Angajamente legale de platit" sa nu fie raportate sume.

**Conducatorul institutiei**  
  


**Conducatorul compartimentului  
financiar-contabil**



## CONTUL DE EXECUTIE AL INSTITUTIILOR PUBLICE - CHELTUIELI

la data de 30.09.2014

Cod 21 Capitol 68025002


Subcapitol

-lei-

Denumirea indicatorilor *)	Cod indicator	Credite de angajament	Credite bugetare		Angajamente bugetare	Angajamente legale	Plati efectuate	Angajamente legale de platit	Cheltuieli efective
			anuale aprobate la finele perioadei de raportare	trimestriale cumulate					
A	B	1	2	3	4	5	6	7=5-6	8
TOTAL CHELTUIELI(SECTIUNEA DE FUNCTIONARE+SECTIUNEA DE DEZVOLTARE)			27,000	27,000	27,000	27,000	17,426	9,574	17,426
SECTIUNEA DE FUNCTIONARE (cod 01+79+83+84)	F		27,000	27,000	27,000	27,000	17,426	9,574	17,426
CHELTUIELI CURENTE (10+20+30+40+50+51SF+55SF+57+59)	01F		27,000	27,000	27,000	27,000	17,426	9,574	17,426
TITLUL I CHELTUIELI DE PERSONAL (cod 10.01 la10.03)	10		27,000	27,000	27,000	27,000	17,426	9,574	17,426
Cheltuieli salariale in bani ( cod 10.01.01 la 10.01.16+10.01.30)	1001		19,000	19,000	19,000	19,000	13,815	5,185	13,815
Indemnizatii platite unor persoane din afara unitatii	100112		19,000	19,000	19,000	19,000	13,815	5,185	13,815
Contributii (cod 10.03.01 la 10.03.06)	1003		8,000	8,000	8,000	8,000	3,611	4,389	3,611
Contributii de asigurari sociale de stat	100301		3,000	3,000	3,000	3,000	2,873	127	2,873
Contributii de asigurari de somaj	100302		1,000	1,000	1,000	1,000		1,000	
Contributii de asigurari sociale de sanatate	100303		2,000	2,000	2,000	2,000	721	1,279	721
Contributii de asigurari pentru accidente de munca si boli profesionale	100304		2,000	2,000	2,000	2,000	17	1,983	17

NOTA: Sumele inscrise in col. 5 "Plati efectuate " cu semnul minus la Titlul 85, art. 85.01 "Plati efectuate din anii precedenti si recuperate in anul curent", se inscriu si pe col. 3 "Angajamente bugetare" si col. 4 "Angajamente legale" la acelasi cod tot cu semnul minus , astfel incat in col. 6 "Angajamente legale de platit" sa nu fie raportate sume.

Conducatorul institutiei



Conducatorul compartimentului  
financiar-contabil

6902 SERVICII SI DEZVOLTARE PUBLICA, LOCUINTE,  
CONTUL DE EXECUTIE AL INSTITUTIILOR PUBLICE - CHELTUIELI

Anexa 7

la data de 30.09.2014

Cod 21 Capitol 6902

Subcapitol

-lei-

Denumirea indicatorilor *)	Cod indicator	Credite de angajament	Credite bugetare		Angajamente bugetare	Angajamente legale	Plati efectuate	Angajamente legale de platit	Cheltuieli efective
			anuale aprobate la finele perioadei de raportare	trimestriale cumulate					
A	B	1	2	3	4	5	6	7=5-6	8
TOTAL CHELTUIELI(SECTIUNEA DE FUNCTIONARE+SECTIUNEA DE DEZVOLTARE)			999,000	716,000	705,000	705,000	701,953	3,047	705,000
SECTIUNEA DE FUNCTIONARE (cod 01+79+83+84)	F		949,000	716,000	705,000	705,000	701,953	3,047	705,000
CHELTUIELI CURENTE (10+20+30+40+50+51SF+55SF+57+59)	01F		952,000	719,000	705,000	705,000	705,000		705,000
TITLUL VI TRANSFERURI INTRE UNITATI ALE ADMINISTRATIEI PUBLICE (cod 51.01) (cod 51.01)	51F		952,000	719,000	705,000	705,000	705,000		705,000
Transferuri curente (cod 51.01.01+51.01.03+51.01.05+51.01.14+51.01.15+ 51.01.24 +51.01.26 +51.01.31+51.01.39+51.01.46+51.01.49)	5101		952,000	719,000	705,000	705,000	705,000		705,000
Transferuri catre institutii publice	510101		952,000	719,000	705,000	705,000	705,000		705,000
TITLUL XVII PLATI EFECTUATE IN ANII PRECEDENTI SI RECUPERATE IN ANUL CURENT (cod 85.01)	84F		-3,000	-3,000			-3,047	3,047	
TITLUL XVII PLATII EFECTUATE ÎN ANII PRECEDENTI SI RECUPERATE ÎN ANUL CURENT (cod 85.01)	85F		-3,000	-3,000			-3,047	3,047	
Plati efectuate in anii precedenti si recuperate in anul curent	8501F		-3,000	-3,000			-3,047	3,047	
Plati efectuate in anii precedenti si recuperate in anul curent	850101		-3,000	-3,000			-3,047	3,047	
SECTIUNEA DE DEZVOLTARE (cod 51+55+56+70+81+84)	D		50,000						
TITLUL VI TRANSFERURI INTRE UNITATI ALE ADMINISTRATIEI PUBLICE (cod 51.02)	51D		50,000						
Transferuri de capital (cod 51.02.12+ 51.02.28+51.02.29)	5102		50,000						
Alte transferuri de capital catre institutii publice	510229		50,000						



NOTA: Sumele inscrise in col. 5 "Plati efectuate " cu semnul minus la 185, art. 85.01 "Plati efectuate din anii precedenti si recuperate in anul curent", se inscriu si pe col. 3 "Angajamente bugetare" si col. 4 "Angajamente legale" la acelasi cod tot cu semnul minus , astfel incat in col. 6 "Angajamente legale de platit" sa nu fie raportate sume.



**Conducatorul institutiei**

*[Handwritten signature]*

**Conducatorul compartimentului  
financiar-contabil**

*[Handwritten signature]*

## CONTUL DE EXECUTIE AL INSTITUTIILOR PUBLICE - CHELTUIELI

la data de 30.09.2014


Cod 21 Capitol 7002

Subcapitol

-lei-

Denumirea indicatorilor *)	Cod indicator	Credite de angajament	Credite bugetare		Angajamente bugetare	Angajamente legale	Plati efectuate	Angajamente legale de platit	Cheltuieli efective
			anuale aprobate la finele perioadei de raportare	trimestriale cumulate					
A	B	1	2	3	4	5	6	7=5-6	8
TOTAL CHELTUIELI(SECTIUNEA DE FUNCTIONARE+SECTIUNEA DE DEZVOLTARE)			999,000	716,000	705,000	705,000	701,953	3,047	705,000
SECTIUNEA DE FUNCTIONARE (cod 01+79+83+84)	F		949,000	716,000	705,000	705,000	701,953	3,047	705,000
CHELTUIELI CURENTE (10+20+30+40+50+51SF+55SF+57+59)	01F		952,000	719,000	705,000	705,000	705,000		705,000
TITLUL VI TRANSFERURI INTRE UNITATI ALE ADMINISTRATIEI PUBLICE (cod 51.01) (cod 51.01)	51F		952,000	719,000	705,000	705,000	705,000		705,000
Transferuri curente (cod 51.01.01+51.01.03+51.01.05+ 51.01.14+51.01.15+ 51.01.24 +51.01.26 +51.01.31+51.01.39+ 51.01.46+51.01.49)	5101		952,000	719,000	705,000	705,000	705,000		705,000
Transferuri catre institutii publice	510101		952,000	719,000	705,000	705,000	705,000		705,000
TITLUL XVII PLATI EFECTUATE IN ANII PRECEDENTI SI RECUPERATE IN ANUL CURENT (cod 85.01)	84F		-3,000	-3,000			-3,047	3,047	
TITLUL XVII PLATII EFECTUATE ÎN ANII PRECEDENTI SI RECUPERATE ÎN ANUL CURENT (cod 85.01)	85F		-3,000	-3,000			-3,047	3,047	
Plati efectuate in anii precedenti si recuperate in anul curent	8501F		-3,000	-3,000			-3,047	3,047	
Plati efectuate in anii precedenti si recuperate in anul curent	850101		-3,000	-3,000			-3,047	3,047	
SECTIUNEA DE DEZVOLTARE (cod 51+55+56+70+81+84)	D		50,000						
TITLUL VI TRANSFERURI INTRE UNITATI ALE ADMINISTRATIEI PUBLICE (cod 51.02)	51D		50,000						
Transferuri de capital (cod 51.02.12+ 51.02.28+51.02.29)	5102		50,000						
Alte transferuri de capital catre institutii publice	510229		50,000						

NOTA: Sumele inscrise in col. 5 "Plati efectuate " cu semnul minus la art. 85, art. 85.01 "Plati efectuate din anii precedenti si recuperate in anul curent", se inscriu si pe col. 3 "Angajamente bugetare" si col. 4 "Angajamente legale" la acelasi cod tot cu semnul minus , astfel incat in col. 6 "Angajamente legale de platit" sa nu fie raportate sume.



**Conducatorul institutiei**

*[Handwritten signature]*

**Conducatorul compartimentului  
financiar-contabil**

*[Handwritten signature]*

## CONTUL DE EXECUTIE AL INSTITUTIILOR PUBLICE - CHELTUIELI

la data de 30.09.2014

Cod 21 Capitol 70020330


Subcapitol

-lei-

Denumirea indicatorilor *)	Cod indicator	Credite de angajament	Credite bugetare		Angajamente bugetare	Angajamente legale	Plati efectuate	Angajamente legale de platit	Cheltuieli efective
			anuale aprobate la finele perioadei de raportare	trimestriale cumulate					
A	B	1	2	3	4	5	6	7=5-6	8
TOTAL CHELTUIELI(SECTIUNEA DE FUNCTIONARE+SECTIUNEA DE DEZVOLTARE)			50,000						
SECTIUNEA DE DEZVOLTARE (cod 51+55+56+70+81+84)	D		50,000						
TITLUL VI TRANSFERURI INTRE UNITATI ALE ADMINISTRATIEI PUBLICE (cod 51.02)	51D		50,000						
Transferuri de capital (cod 51.02.12+ 51.02.28+51.02.29)	5102		50,000						
Alte transferuri de capital catre institutii publice	510229		50,000						

NOTA: Sumele inscrise in col. 5 "Plati efectuate" cu semnul minus la Titlul 85, art. 85.01 "Plati efectuate din anii precedenti si recuperate in anul curent", se inscriu si pe col. 3 "Angajamente bugetare" si col. 4 "Angajamente legale" la acelasi cod tot cu semnul minus, astfel incat in col. 6 "Angajamente legale de platit" sa nu fie raportate sume.

Conducatorul institutiei



Conducatorul compartimentului  
financiar-contabil



700250 Alte servicii în domeniile locuintelor,

Anexa 7

## CONTUL DE EXECUTIE AL INSTITUTIILOR PUBLICE - CHELTUIELI

la data de 30.09.2014


Cod 21 Capitol 700250

Subcapitol

-lei-

Denumirea indicatorilor *)	Cod indicator	Credite de angajament	Credite bugetare		Angajamente bugetare	Angajamente legale	Plati efectuate	Angajamente legale de platit	Cheltuieli efective
			anuale aprobate la finele perioadei de raportare	trimestriale cumulate					
A	B	1	2	3	4	5	6	7=5-6	8
TOTAL CHELTUIELI(SECTIUNEA DE FUNCTIONARE+SECTIUNEA DE DEZVOLTARE)			949,000	716,000	705,000	705,000	701,953	3,047	705,000
SECTIUNEA DE FUNCTIONARE (cod 01+79+83+84)	F		949,000	716,000	705,000	705,000	701,953	3,047	705,000
CHELTUIELI CURENTE (10+20+30+40+50+51SF+55SF+57+59)	01F		952,000	719,000	705,000	705,000	705,000		705,000
TITLUL VI TRANSFERURI INTRE UNITATI ALE ADMINISTRATIEI PUBLICE (cod 51.01) (cod 51.01)	51F		952,000	719,000	705,000	705,000	705,000		705,000
Transferuri curente (cod 51.01.01+51.01.03+51.01.05+ 51.01.14+51.01.15+ 51.01.24 +51.01.26 +51.01.31+51.01.39+ 51.01.46+51.01.49)	5101		952,000	719,000	705,000	705,000	705,000		705,000
Transferuri catre institutii publice	510101		952,000	719,000	705,000	705,000	705,000		705,000
TITLUL XVII PLATI EFECTUATE IN ANII PRECEDENTI SI RECUPERATE IN ANUL CURENT (cod 85.01)	84F		-3,000	-3,000			-3,047	3,047	
TITLUL XVII PLATII EFECTUATE ÎN ANII PRECEDENTI SI RECUPERATE ÎN ANUL CURENT (cod 85.01)	85F		-3,000	-3,000			-3,047	3,047	
Plati efectuate in anii precedenti si recuperate in anul curent	8501F		-3,000	-3,000			-3,047	3,047	
Plati efectuate in anii precedenti si recuperate in anul curent	850101		-3,000	-3,000			-3,047	3,047	

NOTA: Sumele inscrise in col. 5 "Plati efectuate " cu semnul minus la Titlul 85, art. 85.01 "Plati efectuate din anii precedenti si recuperate in anul curent", se inscriu si pe col. 3 "Angajamente bugetare" si col. 4 "Angajamente legale" la acelasi cod tot cu semnul minus , astfel incat in col. 6 "Angajamente legale de platit" sa nu fie raportate sume.



**Conducatorul institutiei**

**Conducatorul compartimentului  
financiar-contabil**

## CONTUL DE EXECUTIE AL INSTITUTIILOR PUBLICE - CHELTUIELI

la data de 30.09.2014


Cod 21 Capitol 7002501

Subcapitol

-lei-

Denumirea indicatorilor *)	Cod indicator	Credite de angajament	Credite bugetare		Angajamente bugetare	Angajamente legale	Plati efectuate	Angajamente legale de platit	Cheltuieli efective
			anuale aprobate la finele perioadei de raportare	trimestriale cumulate					
A	B	1	2	3	4	5	6	7=5-6	8
TOTAL CHELTUIELI(SECTIUNEA DE FUNCTIONARE+SECTIUNEA DE DEZVOLTARE)			119,000	94,000	83,000	83,000	79,953	3,047	83,000
SECTIUNEA DE FUNCTIONARE (cod 01+79+83+84)	F		119,000	94,000	83,000	83,000	79,953	3,047	83,000
CHELTUIELI CURENTE (10+20+30+40+50+51SF+55SF+57+59)	01F		122,000	97,000	83,000	83,000	83,000		83,000
TITLUL VI TRANSFERURI INTRE UNITATI ALE ADMINISTRATIEI PUBLICE (cod 51.01) (cod 51.01)	51F		122,000	97,000	83,000	83,000	83,000		83,000
Transferuri curente (cod 51.01.01+51.01.03+51.01.05+ 51.01.14+51.01.15+ 51.01.24 +51.01.26 +51.01.31+51.01.39+ 51.01.46+51.01.49)	5101		122,000	97,000	83,000	83,000	83,000		83,000
Transferuri catre institutii publice	510101		122,000	97,000	83,000	83,000	83,000		83,000
TITLUL XVII PLATI EFECTUATE IN ANII PRECEDENTI SI RECUPERATE IN ANUL CURENT (cod 85.01)	84F		-3,000	-3,000			-3,047	3,047	
TITLUL XVII PLATII EFECTUATE ÎN ANII PRECEDENTI SI RECUPERATE ÎN ANUL CURENT (cod 85.01)	85F		-3,000	-3,000			-3,047	3,047	
Plati efectuate in anii precedenti si recuperate in anul curent	8501F		-3,000	-3,000			-3,047	3,047	
Plati efectuate in anii precedenti si recuperate in anul curent	850101		-3,000	-3,000			-3,047	3,047	

NOTA: Sumele inscrise in col. 5 "Plati efectuate " cu semnul minus la Titlul 85, art. 85.01 "Plati efectuate din anii precedenti si recuperate in anul curent", se inscriu si pe col. 3 "Angajamente bugetare" si col. 4 "Angajamente legale" la acelasi cod tot cu semnul minus , astfel incat in col. 6 "Angajamente legale de platit" sa nu fie raportate sume.



Conducătorul institutiei

*[Handwritten signature]*

Conducătorul compartimentului  
financiar-contabil

*[Handwritten signature]*



## CONTUL DE EXECUTIE AL INSTITUTIILOR PUBLICE - CHELTUIELI

la data de 30.09.2014



Cod 21 Capitol 7002502

Subcapitol

-lei-

Denumirea indicatorilor *)	Cod indicator	Credite de angajament	Credite bugetare		Angajamente bugetare	Angajamente legale	Plati efectuate	Angajamente legale de platit	Cheltuieli efective
			anuale aprobate la finele perioadei de raportare	trimestriale cumulate					
A	B	1	2	3	4	5	6	7=5-6	8
TOTAL CHELTUIELI(SECTIUNEA DE FUNCTIONARE+SECTIUNEA DE DEZVOLTARE)			250,000	187,000	187,000	187,000	187,000		187,000
SECTIUNEA DE FUNCTIONARE (cod 01+79+83+84)	F		250,000	187,000	187,000	187,000	187,000		187,000
CHELTUIELI CURENTE (10+20+30+40+50+51SF+55SF+57+59)	01F		250,000	187,000	187,000	187,000	187,000		187,000
TITLUL VI TRANSFERURI INTRE UNITATI ALE ADMINISTRATIEI PUBLICE (cod 51.01) (cod 51.01)	51F		250,000	187,000	187,000	187,000	187,000		187,000
Transferuri curente (cod 51.01.01+51.01.03+51.01.05+51.01.14+51.01.15+ 51.01.24 +51.01.26 +51.01.31+51.01.39+51.01.46+51.01.49)	5101		250,000	187,000	187,000	187,000	187,000		187,000
Transferuri catre institutii publice	510101		250,000	187,000	187,000	187,000	187,000		187,000

NOTA: Sumele inscrise in col. 5 "Plati efectuate" cu semnul minus la Titlul 85, art. 85.01 "Plati efectuate din anii precedenti si recuperate in anul curent", se inscriu si pe col. 3 "Angajamente bugetare" si col. 4 "Angajamente legale" la acelasi cod tot cu semnul minus, astfel incat in col. 6 "Angajamente legale de platit" sa nu fie raportate sume.

Conducatorul institutiei  



Conducatorul compartimentului  
 financiar-contabil  


## CONTUL DE EXECUTIE AL INSTITUTIILOR PUBLICE - CHELTUIELI

la data de 30.09.2014

Cod 21 Capitol 7002503

Subcapitol

-lei-

Denumirea indicatorilor *)	Cod indicator	Credite de angajament	Credite bugetare		Angajamente bugetare	Angajamente legale	Plati efectuate	Angajamente legale de platit	Cheltuieli efective
			anuale aprobate la finele perioadei de raportare	trimestriale cumulate					
A	B	1	2	3	4	5	6	7=5-6	8
TOTAL CHELTUIELI(SECTIUNEA DE FUNCTIONARE+SECTIUNEA DE DEZVOLTARE)			580,000	435,000	435,000	435,000	435,000		435,000
SECTIUNEA DE FUNCTIONARE (cod 01+79+83+84)	F		580,000	435,000	435,000	435,000	435,000		435,000
CHELTUIELI CURENTE (10+20+30+40+50+51SF+55SF+57+59)	01F		580,000	435,000	435,000	435,000	435,000		435,000
TITLUL VI TRANSFERURI INTRE UNITATI ALE ADMINISTRATIEI PUBLICE (cod 51.01) (cod 51.01)	51F		580,000	435,000	435,000	435,000	435,000		435,000
Transferuri curente (cod 51.01.01+51.01.03+51.01.05+ 51.01.14+51.01.15+ 51.01.24 +51.01.26 +51.01.31+51.01.39+ 51.01.46+51.01.49)	5101		580,000	435,000	435,000	435,000	435,000		435,000
Transferuri catre institutii publice	510101		580,000	435,000	435,000	435,000	435,000		435,000

NOTA: Sumele inscrise in col. 5 "Plati efectuate" cu semnul minus la Titlul 85, art. 85.01 "Plati efectuate din anii precedenti si recuperate in anul curent", se inscriu si pe col. 3 "Angajamente bugetare" si col. 4 "Angajamente legale" la acelasi cod tot cu semnul minus, astfel incat in col. 6 "Angajamente legale de platit" sa nu fie raportate sume.



Conducatorul institutiei

Conducatorul compartimentului  
financiar-contabil



## CONTUL DE EXECUTIE AL INSTITUTIILOR PUBLICE - CHELTUIELI

la data de 30.09.2014

Cod 21 Capitol 7902



Subcapitol

-lei-

Denumirea indicatorilor *)	Cod indicator	Credite de angajament	Credite bugetare		Angajamente bugetare	Angajamente legale	Plati efectuate	Angajamente legale de platit	Cheltuieli efective
			anuale aprobate la finele perioadei de raportare	trimestriale cumulate					
A	B	1	2	3	4	5	6	7=5-6	8
TOTAL CHELTUIELI(SECTIUNEA DE FUNCTIONARE+SECTIUNEA DE DEZVOLTARE)			134,281,000	116,282,000	62,339,179	62,339,179	60,717,580	1,621,599	66,398,465
SECTIUNEA DE FUNCTIONARE (cod 01+79+83+84)	F		13,971,000	13,164,000	8,280,681	8,280,681	7,196,851	1,083,830	12,680,838
CHELTUIELI CURENTE (10+20+30+40+50+51SF+55SF+57+59)	01F		11,579,000	11,368,000	5,884,681	5,884,681	5,884,681		10,884,474
TITLUL II BUNURI SI SERVICII (cod 20.01 la 20.06+20.09 la 20.16+20.18 la 20.25+20.27+20.30)	20		11,049,000	10,838,000	5,509,681	5,509,681	5,509,681		10,509,474
Reparatii curente	2002		10,431,000	10,431,000	5,274,532	5,274,532	5,274,532		10,274,324
Alte cheltuieli (cod 20.30.01 la 20.30.04+20.30.06+20.30.07+20.30.09+20.30.30)	2030		618,000	407,000	235,149	235,149	235,149		235,150
Alte cheltuieli cu bunuri si servicii	203030		618,000	407,000	235,149	235,149	235,149		235,150
TITLUL VI TRANSFERURI INTRE UNITATI ALE ADMINISTRATIEI PUBLICE (cod 51.01) (cod 51.01)	51F		530,000	530,000	375,000	375,000	375,000		375,000
Transferuri curente (cod 51.01.01+51.01.03+51.01.05+ 51.01.14+51.01.15+ 51.01.24 +51.01.26 +51.01.31+51.01.39+ 51.01.46+51.01.49)	5101		530,000	530,000	375,000	375,000	375,000		375,000
Transferuri din bugetele locale pentru finantarea camerelor agricole	510149		530,000	530,000	375,000	375,000	375,000		375,000
OPERATIUNI FINANCIARE (cod 80+81)	79F		2,396,000	1,800,000	2,396,000	2,396,000	1,796,364	599,636	1,796,364
TITLUL XVI RAMBURSARI DE CREDITE (cod 81.01+81.02)	81F		2,396,000	1,800,000	2,396,000	2,396,000	1,796,364	599,636	1,796,364
Rambursari de credite interne (cod 81.02.01+81.02.02+ 81.02.05)	8102		2,396,000	1,800,000	2,396,000	2,396,000	1,796,364	599,636	1,796,364
Rambursari de credite aferente datoriei publice interne locale	810205		2,396,000	1,800,000	2,396,000	2,396,000	1,796,364	599,636	1,796,364

A	B	1	2	3	4	5	6	7=5-6	8
TITLUL XVII PLATI EFECTUATE IN ANII PRECEDENTI SI RECUPERATE IN ANUL CURENT (cod 85.01)	84F		-4,000	-4,000			-484,194	484,194	
TITLUL XVII PLATII EFECTUATE ÎN ANII PRECEDENTI SI RECUPERATE ÎN ANUL CURENT (cod 85.01)	85F		-4,000	-4,000			-484,194	484,194	
Plati efectuate in anii precedenti si recuperate in anul curent	8501F		-4,000	-4,000			-484,194	484,194	
Plati efectuate in anii precedenti si recuperate in anul curent	850101		-4,000	-4,000			-484,194	484,194	
SECTIUNEA DE DEZVOLTARE (cod 51+55+56+70+81+84)	D		120,310,000	103,118,000	54,058,498	54,058,498	53,520,729	537,769	53,717,627
Titlul VIII PROIECTE CU FINANTARE DIN FONDURI EXTERNE NERAMBURSABILE (FEN) POSTADERARE (cod 56.01 la 56.05+56.07+56.08+56.15 la 56.18+56.25+56.27+56.28)	56		69,803,000	52,755,000	15,135,161	15,135,161	15,135,161		16,158,457
Programe din Fondul European de Dezvoltare Regionala (FEDR) (cod 56.01.01 la 56.01.03)	5601		69,803,000	52,755,000	15,135,161	15,135,161	15,135,161		16,158,457
Finantarea nationala*)	560101		18,184,000	13,934,000	5,402,815	5,402,815	5,402,815		5,716,777
Finantarea externa nerambursabila*)	560102		48,625,000	35,827,000	8,040,406	8,040,406	8,040,406		8,478,315
Cheltuieli neeligibile*)	560103		2,994,000	2,994,000	1,691,940	1,691,940	1,691,940		1,963,365
CHELTUIELI DE CAPITAL ((cod 71+72+75)	70		39,957,000	39,813,000	28,373,337	28,373,337	28,373,188	149	37,559,170
TITLUL XII . ACTIVE NEFINANCIARE (cod 71.01 + 71.03)	71		39,957,000	39,813,000	28,373,337	28,373,337	28,373,188	149	37,559,170
Active fixe (cod 71.01.01 la 71.01.03+71.01.30)	7101		39,957,000	39,813,000	28,373,337	28,373,337	28,373,188	149	37,559,170
Alte active fixe	710130		39,957,000	39,813,000	28,373,337	28,373,337	28,373,188	149	37,559,170
OPERATIUNI FINANCIARE (cod 81)	79D		10,550,000	10,550,000	10,550,000	10,550,000	10,012,380	537,620	
TITLUL XVI RAMBURSARI DE CREDITE (cod 81.04)	81D		10,550,000	10,550,000	10,550,000	10,550,000	10,012,380	537,620	
Rambursarea imprumuturilor contractate pentru finantarea proiectelor cu finantare UE	8104		10,550,000	10,550,000	10,550,000	10,550,000	10,012,380	537,620	

NOTA: Sumele inscrise in col. 5 "Plati efectuate " cu semnul minus la Titlul 85, art. 85.01 "Plati efectuate din anii precedenti si recuperate in anul curent", se inscriu si pe col. 3 "Angajamente bugetare" si col. 4 "Angajamente legale" la acelasi cod tot cu semnul minus , astfel incat in col. 6 "Angajamente legale de platit" sa nu fie raportate sume.


 JUDEȚUL  
 CĂLĂRAȘI  
 CONSILIUL JUDEȚEAN  
 1  
 Conducătorul institutiei  


Conducătorul compartimentului  
 financiar-contabil  


8002 Actiuni generale economice, comerciale si  
**CONTUL DE EXECUTIE AL INSTITUTIILOR PUBLICE - CHELTUIELI**

Anexa 7

la data de 30.09.2014

Cod 21 Capitol 8002

Subcapitol


-lei-

Denumirea indicatorilor *)	Cod indicator	Credite de angajament	Credite bugetare		Angajamente bugetare	Angajamente legale	Plati efectuate	Angajamente legale de platit	Cheltuieli efective
			anuale aprobate la finele perioadei de raportare	trimestriale cumulate					
A	B	1	2	3	4	5	6	7=5-6	8
TOTAL CHELTUIELI(SECTIUNEA DE FUNCTIONARE+SECTIUNEA DE DEZVOLTARE)			84,311,000	67,163,000	28,885,334	28,885,334	28,343,527	541,807	19,393,606
SECTIUNEA DE FUNCTIONARE (cod 01+79+83+84)	F		378,000	378,000	210,456	210,456	206,269	4,187	210,457
CHELTUIELI CURENTE (10+20+30+40+50+51SF+55SF+57+59)	01F		382,000	382,000	210,456	210,456	210,456		210,457
TITLUL II BUNURI SI SERVICII (cod 20.01 la 20.06+20.09 la 20.16+20.18 la 20.25+20.27+20.30)	20		382,000	382,000	210,456	210,456	210,456		210,457
Alte cheltuieli (cod 20.30.01 la 20.30.04+20.30.06+20.30.07+20.30.09+20.30.30)	2030		382,000	382,000	210,456	210,456	210,456		210,457
Alte cheltuieli cu bunuri si servicii	203030		382,000	382,000	210,456	210,456	210,456		210,457
TITLUL XVII PLATI EFECTUATE IN ANII PRECEDENTI SI RECUPERATE IN ANUL CURENT (cod 85.01)	84F		-4,000	-4,000			-4,187	4,187	
TITLUL XVII PLATII EFECTUATE ÎN ANII PRECEDENTI SI RECUPERATE ÎN ANUL CURENT (cod 85.01)	85F		-4,000	-4,000			-4,187	4,187	
Plati efectuate in anii precedenti si recuperate in anul curent	8501F		-4,000	-4,000			-4,187	4,187	
Plati efectuate in anii precedenti si recuperate in anul curent	850101		-4,000	-4,000			-4,187	4,187	
SECTIUNEA DE DEZVOLTARE (cod 51+55+56+70+81+84)	D		83,933,000	66,785,000	28,674,878	28,674,878	28,137,258	537,620	19,183,149
Titlul VIII PROIECTE CU FINANTARE DIN FONDURI EXTERNE NERAMBURSABILE (FEN) POSTADERARE (cod 56.01 la 56.05+56.07+56.08+56.15 la 56.18+56.25+56.27+56.28)	56		69,803,000	52,755,000	15,135,161	15,135,161	15,135,161		16,158,457
Programe din Fondul European de Dezvoltare Regionala (FEDR) (cod 56.01.01 la 56.01.03)	5601		69,803,000	52,755,000	15,135,161	15,135,161	15,135,161		16,158,457

A	B	1	2	3	4	5	6	7=5-6	8
Finantarea nationala*)	560101		18,184,000	13,934,000	5,402,815	5,402,815	5,402,815		5,716,777
Finantarea externa nerambursabila*)	560102		48,625,000	35,827,000	8,040,406	8,040,406	8,040,406		8,478,315
Cheltuieli neeligibile*)	560103		2,994,000	2,994,000	1,691,940	1,691,940	1,691,940		1,963,365
CHELTUIELI DE CAPITAL ((cod 71+72+75)	70		3,580,000	3,480,000	2,989,717	2,989,717	2,989,717		3,024,692
TITLUL XII . ACTIVE NEFINANCIARE (cod 71.01 + 71.03)	71		3,580,000	3,480,000	2,989,717	2,989,717	2,989,717		3,024,692
Active fixe (cod 71.01.01 la 71.01.03+71.01.30)	7101		3,580,000	3,480,000	2,989,717	2,989,717	2,989,717		3,024,692
Alte active fixe	710130		3,580,000	3,480,000	2,989,717	2,989,717	2,989,717		3,024,692
OPERATIUNI FINANCIARE (cod 81)	79D		10,550,000	10,550,000	10,550,000	10,550,000	10,012,380	537,620	
TITLUL XVI RAMBURSARI DE CREDITE (cod 81.04)	81D		10,550,000	10,550,000	10,550,000	10,550,000	10,012,380	537,620	
Rambursarea imprumuturilor contractate pentru finantarea proiectelor cu finantare UE	8104		10,550,000	10,550,000	10,550,000	10,550,000	10,012,380	537,620	

NOTA: Sumele inscrise in col. 5 "Plati efectuate " cu semnul minus la Titlul 85, art. 85.01 "Plati efectuate din anii precedenti si recuperate in anul curent", se inscriu si pe col. 3 "Angajamente bugetare" si col. 4 "Angajamente legale" la acelasi cod tot cu semnul minus , astfel incat in col. 6 "Angajamente legale de platit" sa nu fie raportate sume.

Conducatorul institutiei



Conducatorul compartimentului  
financiar-contabil



## CONTUL DE EXECUTIE AL INSTITUTIILOR PUBLICE - CHELTUIELI

la data de 30.09.2014

Cod 21 Capitol 800201


Subcapitol

-lei-

Denumirea indicatorilor *)	Cod indicator	Credite de angajament	Credite bugetare		Angajamente bugetare	Angajamente legale	Plati efectuate	Angajamente legale de platit	Cheltuieli efective
			anuale aprobate la finele perioadei de raportare	trimestriale cumulate					
A	B	1	2	3	4	5	6	7=5-6	8
TOTAL CHELTUIELI(SECTIUNEA DE FUNCTIONARE+SECTIUNEA DE DEZVOLTARE)			84,311,000	67,163,000	28,885,334	28,885,334	28,343,527	541,807	19,393,606
SECTIUNEA DE FUNCTIONARE (cod 01+79+83+84)	F		378,000	378,000	210,456	210,456	206,269	4,187	210,457
CHELTUIELI CURENTE (10+20+30+40+50+51SF+55SF+57+59)	01F		382,000	382,000	210,456	210,456	210,456		210,457
TITLUL II BUNURI SI SERVICII (cod 20.01 la 20.06+20.09 la 20.16+20.18 la 20.25+20.27+20.30)	20		382,000	382,000	210,456	210,456	210,456		210,457
Alte cheltuieli (cod 20.30.01 la 20.30.04+20.30.06+20.30.07+20.30.09+20.30.30)	2030		382,000	382,000	210,456	210,456	210,456		210,457
Alte cheltuieli cu bunuri si servicii	203030		382,000	382,000	210,456	210,456	210,456		210,457
TITLUL XVII PLATI EFECTUATE IN ANII PRECEDENTI SI RECUPERATE IN ANUL CURENT (cod 85.01)	84F		-4,000	-4,000			-4,187	4,187	
TITLUL XVII PLATII EFECTUATE ÎN ANII PRECEDENTI SI RECUPERATE ÎN ANUL CURENT (cod 85.01)	85F		-4,000	-4,000			-4,187	4,187	
Plati efectuate in anii precedenti si recuperate in anul curent	8501F		-4,000	-4,000			-4,187	4,187	
Plati efectuate in anii precedenti si recuperate in anul curent	850101		-4,000	-4,000			-4,187	4,187	
SECTIUNEA DE DEZVOLTARE (cod 51+55+56+70+81+84)	D		83,933,000	66,785,000	28,674,878	28,674,878	28,137,258	537,620	19,183,149
Titlul VIII PROIECTE CU FINANTARE DIN FONDURI EXTERNE NERAMBURSABILE (FEN) POSTADERARE (cod 56.01 la 56.05+56.07+56.08+56.15 la 56.18+56.25+56.27+56.28)	56		69,803,000	52,755,000	15,135,161	15,135,161	15,135,161		16,158,457
Programe din Fondul European de Dezvoltare Regionala (FEDR) (cod 56.01.01 la 56.01.03)	5601		69,803,000	52,755,000	15,135,161	15,135,161	15,135,161		16,158,457

A	B	1	2	3	4	5	6	7=5-6	8
Finantarea nationala*)	560101		18,184,000	13,934,000	5,402,815	5,402,815	5,402,815		5,716,777
Finantarea externa nerambursabila*)	560102		48,625,000	35,827,000	8,040,406	8,040,406	8,040,406		8,478,315
Cheltuieli neeligibile*)	560103		2,994,000	2,994,000	1,691,940	1,691,940	1,691,940		1,963,365
CHELTUIELI DE CAPITAL ((cod 71+72+75)	70		3,580,000	3,480,000	2,989,717	2,989,717	2,989,717		3,024,692
TITLUL XII . ACTIVE NEFINANCIARE (cod 71.01 + 71.03)	71		3,580,000	3,480,000	2,989,717	2,989,717	2,989,717		3,024,692
Active fixe (cod 71.01.01 la 71.01.03+71.01.30)	7101		3,580,000	3,480,000	2,989,717	2,989,717	2,989,717		3,024,692
Alte active fixe	710130		3,580,000	3,480,000	2,989,717	2,989,717	2,989,717		3,024,692
OPERATIUNI FINANCIARE (cod 81)	79D		10,550,000	10,550,000	10,550,000	10,550,000	10,012,380	537,620	
TITLUL XVI RAMBURSARI DE CREDITE (cod 81.04)	81D		10,550,000	10,550,000	10,550,000	10,550,000	10,012,380	537,620	
Rambursarea imprumuturilor contractate pentru finantarea proiectelor cu finantare UE	8104		10,550,000	10,550,000	10,550,000	10,550,000	10,012,380	537,620	

NOTA: Sumele inscrise in col. 5 "Plati efectuate " cu semnul minus la Titlul 85, art. 85.01 "Plati efectuate din anii precedenti si recuperate in anul curent", se inscriu si pe col. 3 "Angajamente bugetare" si col. 4 "Angajamente legale" la acelasi cod tot cu semnul minus , astfel incat in col. 6 "Angajamente legale de platit" sa nu fie raportate sume.



Conducatorul compartimentului  
financiar-contabil



## CONTUL DE EXECUTIE AL INSTITUTIILOR PUBLICE - CHELTUIELI

la data de 30.09.2014

Cod 21 Capitol 80020130


Subcapitol

-lei-

Denumirea indicatorilor *)	Cod indicator	Credite de angajament	Credite bugetare		Angajamente bugetare	Angajamente legale	Plati efectuate	Angajamente legale de platit	Cheltuieli efective
			anuale aprobate la finele perioadei de raportare	trimestriale cumulate					
A	B	1	2	3	4	5	6	7=5-6	8
TOTAL CHELTUIELI(SECTIUNEA DE FUNCTIONARE+SECTIUNEA DE DEZVOLTARE)			84,311,000	67,163,000	28,885,334	28,885,334	28,343,527	541,807	19,393,606
SECTIUNEA DE FUNCTIONARE (cod 01+79+83+84)	F		378,000	378,000	210,456	210,456	206,269	4,187	210,457
CHELTUIELI CURENTE (10+20+30+40+50+51SF+55SF+57+59)	01F		382,000	382,000	210,456	210,456	210,456		210,457
TITLUL II BUNURI SI SERVICII (cod 20.01 la 20.06+20.09 la 20.16+20.18 la 20.25+20.27+20.30)	20		382,000	382,000	210,456	210,456	210,456		210,457
Alte cheltuieli (cod 20.30.01 la 20.30.04+20.30.06+20.30.07+20.30.09+20.30.30)	2030		382,000	382,000	210,456	210,456	210,456		210,457
Alte cheltuieli cu bunuri si servicii	203030		382,000	382,000	210,456	210,456	210,456		210,457
TITLUL XVII PLATI EFECTUATE IN ANII PRECEDENTI SI RECUPERATE IN ANUL CURENT (cod 85.01)	84F		-4,000	-4,000			-4,187	4,187	
TITLUL XVII PLATII EFECTUATE ÎN ANII PRECEDENTI SI RECUPERATE ÎN ANUL CURENT (cod 85.01)	85F		-4,000	-4,000			-4,187	4,187	
Plati efectuate in anii precedenti si recuperate in anul curent	8501F		-4,000	-4,000			-4,187	4,187	
Plati efectuate in anii precedenti si recuperate in anul curent	850101		-4,000	-4,000			-4,187	4,187	
SECTIUNEA DE DEZVOLTARE (cod 51+55+56+70+81+84)	D		83,933,000	66,785,000	28,674,878	28,674,878	28,137,258	537,620	19,183,149
Titlul VIII PROIECTE CU FINANTARE DIN FONDURI EXTERNE NERAMBURSABILE (FEN) POSTADERARE (cod 56.01 la 56.05+56.07+56.08+56.15 la 56.18+56.25+56.27+56.28)	56		69,803,000	52,755,000	15,135,161	15,135,161	15,135,161		16,158,457
Programe din Fondul European de Dezvoltare Regionala (FEDR) (cod 56.01.01 la 56.01.03)	5601		69,803,000	52,755,000	15,135,161	15,135,161	15,135,161		16,158,457

A	B	1	2	3	4	5	6	7=5-6	8
Finantarea nationala*)	560101		18,184,000	13,934,000	5,402,815	5,402,815	5,402,815		5,716,777
Finantarea externa nerambursabila*)	560102		48,625,000	35,827,000	8,040,406	8,040,406	8,040,406		8,478,315
Cheltuieli neeligibile*)	560103		2,994,000	2,994,000	1,691,940	1,691,940	1,691,940		1,963,365
CHELTUIELI DE CAPITAL ((cod 71+72+75)	70		3,580,000	3,480,000	2,989,717	2,989,717	2,989,717		3,024,692
TITLUL XII . ACTIVE NEFINANCIARE (cod 71.01 + 71.03)	71		3,580,000	3,480,000	2,989,717	2,989,717	2,989,717		3,024,692
Active fixe (cod 71.01.01 la 71.01.03+71.01.30)	7101		3,580,000	3,480,000	2,989,717	2,989,717	2,989,717		3,024,692
Alte active fixe	710130		3,580,000	3,480,000	2,989,717	2,989,717	2,989,717		3,024,692
OPERATIUNI FINANCIARE (cod 81)	79D		10,550,000	10,550,000	10,550,000	10,550,000	10,012,380	537,620	
TITLUL XVI RAMBURSARI DE CREDITE (cod 81.04)	81D		10,550,000	10,550,000	10,550,000	10,550,000	10,012,380	537,620	
Rambursarea imprumuturilor contractate pentru finantarea proiectelor cu finantare UE	8104		10,550,000	10,550,000	10,550,000	10,550,000	10,012,380	537,620	

NOTA: Sumele inscrise in col. 5 "Plati efectuate " cu semnul minus la Titlul 85, art. 85.01 "Plati efectuate din anii precedenti si recuperate in anul curent", se inscriu si pe col. 3 "Angajamente bugetare" si col. 4 "Angajamente legale" la acelasi cod tot cu semnul minus , astfel incat in col. 6 "Angajamente legale de platit" sa nu fie raportate sume.



Conducatorul institutiei

Conducatorul compartimentului  
financiar-contabil

## CONTUL DE EXECUTIE AL INSTITUTIILOR PUBLICE - CHELTUIELI

la data de 30.09.2014


Cod 21 Capitol 8302

Subcapitol

-lei-

Denumirea indicatorilor *)	Cod indicator	Credite de angajament	Credite bugetare		Angajamente bugetare	Angajamente legale	Plati efectuate	Angajamente legale de platit	Cheltuieli efective
			anuale aprobate la finele perioadei de raportare	trimestriale cumulate					
A	B	1	2	3	4	5	6	7=5-6	8
TOTAL CHELTUIELI(SECTIUNEA DE FUNCTIONARE+SECTIUNEA DE DEZVOLTARE)			590,000	546,000	390,168	390,168	390,168		390,168
SECTIUNEA DE FUNCTIONARE (cod 01+79+83+84)	F		530,000	530,000	375,000	375,000	375,000		375,000
CHELTUIELI CURENTE (10+20+30+40+50+51SF+55SF+57+59)	01F		530,000	530,000	375,000	375,000	375,000		375,000
TITLUL VI TRANSFERURI INTRE UNITATI ALE ADMINISTRATIEI PUBLICE (cod 51.01) (cod 51.01)	51F		530,000	530,000	375,000	375,000	375,000		375,000
Transferuri curente (cod 51.01.01+51.01.03+51.01.05+ 51.01.14+51.01.15+ 51.01.24 +51.01.26 +51.01.31+51.01.39+ 51.01.46+51.01.49)	5101		530,000	530,000	375,000	375,000	375,000		375,000
Transferuri din bugetele locale pentru finantarea camerelor agricole	510149		530,000	530,000	375,000	375,000	375,000		375,000
SECTIUNEA DE DEZVOLTARE (cod 51+55+56+70+81+84)	D		60,000	16,000	15,168	15,168	15,168		15,168
CHELTUIELI DE CAPITAL ((cod 71+72+75)	70		60,000	16,000	15,168	15,168	15,168		15,168
TITLUL XII . ACTIVE NEFINANCIARE (cod 71.01 + 71.03)	71		60,000	16,000	15,168	15,168	15,168		15,168
Active fixe (cod 71.01.01 la 71.01.03+71.01.30)	7101		60,000	16,000	15,168	15,168	15,168		15,168
Alte active fixe	710130		60,000	16,000	15,168	15,168	15,168		15,168

NOTA: Sumele inscrise in col. 5 "Plati efectuate " cu semnul minus la Titlul 85, art. 85.01 "Plati efectuate din anii precedenti si recuperate in anul curent", se inscriu si pe col. 3 "Angajamente bugetare" si col. 4 "Angajamente legale" la acelasi cod tot cu semnul minus , astfel incat in col. 6 "Angajamente legale de platit" sa nu fie raportate sume.



Conducatorul institutiei

Conducatorul compartimentului  
financiar-contabil

## CONTUL DE EXECUTIE AL INSTITUTIILOR PUBLICE - CHELTUIELI

la data de 30.09.2014

Cod 21 Capitol 83020307

Subcapitol

-lei-

Denumirea indicatorilor *)	Cod indicator	Credite de angajament	Credite bugetare		Angajamente bugetare	Angajamente legale	Plati efectuate	Angajamente legale de platit	Cheltuieli efective
			anuale aprobate la finele perioadei de raportare	trimestriale cumulate					
A	B	1	2	3	4	5	6	7=5-6	8
TOTAL CHELTUIELI(SECTIUNEA DE FUNCTIONARE+SECTIUNEA DE DEZVOLTARE)			530,000	530,000	375,000	375,000	375,000		375,000
SECTIUNEA DE FUNCTIONARE (cod 01+79+83+84)	F		530,000	530,000	375,000	375,000	375,000		375,000
CHELTUIELI CURENTE (10+20+30+40+50+51SF+55SF+57+59)	01F		530,000	530,000	375,000	375,000	375,000		375,000
TITLUL VI TRANSFERURI INTRE UNITATI ALE ADMINISTRATIEI PUBLICE (cod 51.01) (cod 51.01)	51F		530,000	530,000	375,000	375,000	375,000		375,000
Transferuri curente (cod 51.01.01+51.01.03+51.01.05+ 51.01.14+51.01.15+ 51.01.24 +51.01.26 +51.01.31+51.01.39+ 51.01.46+51.01.49)	5101		530,000	530,000	375,000	375,000	375,000		375,000
Transferuri din bugetele locale pentru finantarea camerelor agricole	510149		530,000	530,000	375,000	375,000	375,000		375,000

NOTA: Sumele inscrise in col. 5 "Plati efectuate" cu semnul minus la Titlul 85, art. 85.01 "Plati efectuate din anii precedenti si recuperate in anul curent", se inscriu si pe col. 3 "Angajamente bugetare" si col. 4 "Angajamente legale" la acelasi cod tot cu semnul minus, astfel incat in col. 6 "Angajamente legale de platit" sa nu fie raportate sume.


 Conducatorul institutiei
   


 Conducatorul compartimentului  
 financiar-contabil
   


## CONTUL DE EXECUTIE AL INSTITUTIILOR PUBLICE - CHELTUIELI

la data de 30.09.2014

Cod 21 Capitol 83020330

Subcapitol

-lei-

Denumirea indicatorilor *)	Cod indicator	Credite de angajament	Credite bugetare		Angajamente bugetare	Angajamente legale	Plati efectuate	Angajamente legale de platit	Cheltuieli efective
			anuale aprobate la finele perioadei de raportare	trimestriale cumulate					
A	B	1	2	3	4	5	6	7=5-6	8
TOTAL CHELTUIELI(SECTIUNEA DE FUNCTIONARE+SECTIUNEA DE DEZVOLTARE)			60,000	16,000	15,168	15,168	15,168		15,168
SECTIUNEA DE DEZVOLTARE (cod 51+55+56+70+81+84)	D		60,000	16,000	15,168	15,168	15,168		15,168
CHELTUIELI DE CAPITAL ((cod 71+72+75)	70		60,000	16,000	15,168	15,168	15,168		15,168
TITLUL XII . ACTIVE NEFINANCIARE (cod 71.01 + 71.03)	71		60,000	16,000	15,168	15,168	15,168		15,168
Active fixe (cod 71.01.01 la 71.01.03+71.01.30)	7101		60,000	16,000	15,168	15,168	15,168		15,168
Alte active fixe	710130		60,000	16,000	15,168	15,168	15,168		15,168

NOTA: Sumele inscrise in col. 5 "Plati efectuate " cu semnul minus la Titlul 85, art. 85.01 "Plati efectuate din anii precedenti si recuperate in anul curent", se inscriu si pe col. 3 "Angajamente bugetare" si col. 4 "Angajamente legale" la acelasi cod tot cu semnul minus , astfel incat in col. 6 "Angajamente legale de platit" sa nu fie raportate sume.

Conducatorul institutiei

Conducatorul compartimentului  
financiar-contabil

## CONTUL DE EXECUTIE AL INSTITUTIILOR PUBLICE - CHELTUIELI

la data de 30.09.2014

Cod 21 Capitol 840203

Subcapitol


-lei-

Denumirea indicatorilor *)	Cod indicator	Credite de angajament	Credite bugetare		Angajamente bugetare	Angajamente legale	Plati efectuate	Angajamente legale de platit	Cheltuieli efective
			anuale aprobate la finele perioadei de raportare	trimestriale cumulate					
A	B	1	2	3	4	5	6	7=5-6	8
TOTAL CHELTUIELI(SECTIUNEA DE FUNCTIONARE+SECTIUNEA DE DEZVOLTARE)			49,380,000	48,573,000	33,063,677	33,063,677	31,983,885	1,079,792	46,614,691
SECTIUNEA DE FUNCTIONARE (cod 01+79+83+84)	F		13,063,000	12,256,000	7,695,225	7,695,225	6,615,582	1,079,643	12,095,381
CHELTUIELI CURENTE (10+20+30+40+50+51SF+55SF+57+59)	01F		10,667,000	10,456,000	5,299,225	5,299,225	5,299,225		10,299,017
TITLUL II BUNURI SI SERVICII (cod 20.01 la 20.06+20.09 la 20.16+20.18 la 20.25+20.27+20.30)	20		10,667,000	10,456,000	5,299,225	5,299,225	5,299,225		10,299,017
Reparatii curente	2002		10,431,000	10,431,000	5,274,532	5,274,532	5,274,532		10,274,324
Alte cheltuieli (cod 20.30.01 la 20.30.04+20.30.06+20.30.07+20.30.09+20.30.30)	2030		236,000	25,000	24,693	24,693	24,693		24,693
Alte cheltuieli cu bunuri si servicii	203030		236,000	25,000	24,693	24,693	24,693		24,693
OPERATIUNI FINANCIARE (cod 80+81)	79F		2,396,000	1,800,000	2,396,000	2,396,000	1,796,364	599,636	1,796,364
TITLUL XVI RAMBURSARI DE CREDITE (cod 81.01+81.02)	81F		2,396,000	1,800,000	2,396,000	2,396,000	1,796,364	599,636	1,796,364
Rambursari de credite interne (cod 81.02.01+81.02.02+81.02.05)	8102		2,396,000	1,800,000	2,396,000	2,396,000	1,796,364	599,636	1,796,364
Rambursari de credite aferente datoriei publice interne locale	810205		2,396,000	1,800,000	2,396,000	2,396,000	1,796,364	599,636	1,796,364
TITLUL XVII PLATI EFECTUATE IN ANII PRECEDENTI SI RECUPERATE IN ANUL CURENT (cod 85.01)	84F						-480,007	480,007	
TITLUL XVII PLATII EFECTUATE ÎN ANII PRECEDENTI SI RECUPERATE ÎN ANUL CURENT (cod 85.01)	85F						-480,007	480,007	
Plati efectuate in anii precedenti si recuperate in anul curent	8501F						-480,007	480,007	
Plati efectuate in anii precedenti si recuperate in anul curent	850101						-480,007	480,007	
SECTIUNEA DE DEZVOLTARE (cod 51+55+56+70+81+84)	D		36,317,000	36,317,000	25,368,452	25,368,452	25,368,303	149	34,519,310

A	B	1	2	3	4	5	6	7=5-6	8
CHELTUIELI DE CAPITAL ((cod 71+72+75)	70		36,317,000	36,317,000	25,368,452	25,368,452	25,368,303	149	34,519,310
TITLUL XII . ACTIVE NEFINANCIARE (cod 71.01 + 71.03)	71		36,317,000	36,317,000	25,368,452	25,368,452	25,368,303	149	34,519,310
Active fixe (cod 71.01.01 la 71.01.03+71.01.30)	7101		36,317,000	36,317,000	25,368,452	25,368,452	25,368,303	149	34,519,310
Alte active fixe	710130		36,317,000	36,317,000	25,368,452	25,368,452	25,368,303	149	34,519,310

NOTA: Sumele inscrise in col. 5 "Plati efectuate " cu semnul minus la Titlul 85, art. 85.01 "Plati efectuate din anii precedenti si recuperate in anul curent", se inscriu si pe col. 3 "Angajamente bugetare" si col. 4 "Angajamente legale" la acelasi cod tot cu semnul minus , astfel incat in col. 6 "Angajamente legale de platit" sa nu fie raportate sume.

Conducatorul institutiei



Conducatorul compartimentului  
financiar-contabil





## CONTUL DE EXECUTIE AL INSTITUTIILOR PUBLICE - CHELTUIELI

la data de 30.09.2014

Cod 21 Capitol 84020301

Subcapitol


-lei-

Denumirea indicatorilor *)	Cod indicator	Credite de angajament	Credite bugetare		Angajamente bugetare	Angajamente legale	Plati efectuate	Angajamente legale de platit	Cheltuieli efective
			anuale aprobate la finele perioadei de raportare	trimestriale cumulate					
A	B	1	2	3	4	5	6	7=5-6	8
TOTAL CHELTUIELI(SECTIUNEA DE FUNCTIONARE+SECTIUNEA DE DEZVOLTARE)			49,380,000	48,573,000	33,063,677	33,063,677	31,983,885	1,079,792	44,818,327
SECTIUNEA DE FUNCTIONARE (cod 01+79+83+84)	F		13,063,000	12,256,000	7,695,225	7,695,225	6,615,582	1,079,643	10,299,017
CHELTUIELI CURENTE (10+20+30+40+50+51SF+55SF+57+59)	01F		10,667,000	10,456,000	5,299,225	5,299,225	5,299,225		10,299,017
TITLUL II BUNURI SI SERVICII (cod 20.01 la 20.06+20.09 la 20.16+20.18 la 20.25+20.27+20.30)	20		10,667,000	10,456,000	5,299,225	5,299,225	5,299,225		10,299,017
Reparatii curente	2002		10,431,000	10,431,000	5,274,532	5,274,532	5,274,532		10,274,324
Alte cheltuieli (cod 20.30.01 la 20.30.04+20.30.06+20.30.07+20.30.09+20.30.30)	2030		236,000	25,000	24,693	24,693	24,693		24,693
Alte cheltuieli cu bunuri si servicii	203030		236,000	25,000	24,693	24,693	24,693		24,693
OPERATIUNI FINANCIARE (cod 80+81)	79F		2,396,000	1,800,000	2,396,000	2,396,000	1,796,364	599,636	
TITLUL XVI RAMBURSARI DE CREDITE (cod 81.01+81.02)	81F		2,396,000	1,800,000	2,396,000	2,396,000	1,796,364	599,636	
Rambursari de credite interne (cod 81.02.01+81.02.02+81.02.05)	8102		2,396,000	1,800,000	2,396,000	2,396,000	1,796,364	599,636	
Rambursari de credite aferente datoriei publice interne locale	810205		2,396,000	1,800,000	2,396,000	2,396,000	1,796,364	599,636	
TITLUL XVII PLATI EFECTUATE IN ANII PRECEDENTI SI RECUPERATE IN ANUL CURENT (cod 85.01)	84F						-480,007	480,007	
TITLUL XVII PLATII EFECTUATE ÎN ANII PRECEDENTI SI RECUPERATE ÎN ANUL CURENT (cod 85.01)	85F						-480,007	480,007	
Plati efectuate in anii precedenti si recuperate in anul curent	8501F						-480,007	480,007	
Plati efectuate in anii precedenti si recuperate in anul curent	850101						-480,007	480,007	
SECTIUNEA DE DEZVOLTARE (cod 51+55+56+70+81+84)	D		36,317,000	36,317,000	25,368,452	25,368,452	25,368,303	149	34,519,310

A	B	1	2	3	4	5	6	7=5-6	8
CHELTUIELI DE CAPITAL ((cod 71+72+75)	70		36,317,000	36,317,000	25,368,452	25,368,452	25,368,303	149	34,519,310
TITLUL XII . ACTIVE NEFINANCIARE (cod 71.01 + 71.03)	71		36,317,000	36,317,000	25,368,452	25,368,452	25,368,303	149	34,519,310
Active fixe (cod 71.01.01 la 71.01.03+71.01.30)	7101		36,317,000	36,317,000	25,368,452	25,368,452	25,368,303	149	34,519,310
Alte active fixe	710130		36,317,000	36,317,000	25,368,452	25,368,452	25,368,303	149	34,519,310

NOTA: Sumele inscrise in col. 5 "Plati efectuate " cu semnul minus la Titlul 85, art. 85.01 "Plati efectuate din anii precedenti si recuperate in anul curent", se inscriu si pe col. 3 "Angajamente bugetare" si col. 4 "Angajamente legale" la acelasi cod tot cu semnul minus , astfel incat in col. 6 "Angajamente legale de platit" sa nu fie raportate sume.

Conducatorul institutiei



Conducatorul compartimentului  
financiar-contabil

## CONTUL DE EXECUTIE

## A BUGETULUI INSTITUTIILOR PUBLICE SI ACTIVITATILOR FINANTATE INTEGRAL SAU PARTIAL DIN VENITURI PROPRII (DE SUBORDONARE LOCALA) -VENITURI

la data de 30.09.2014

Cod 20

-lei-

Denumirea indicatorilor	Cod indicator	Prevederi bugetare		Drepturi constatate			Incasari realizate	Stingeri pe alte cai decat incasari	Drepturi constatate de incasat
		anuale aprobate la finele perioadei de raportare	trimestriale cumulate	Total, din care:	din anii precedenti	din anul curent			
<b>A</b>	<b>B</b>	<b>1</b>	<b>2</b>	<b>3=4+5</b>	<b>4</b>	<b>5</b>	<b>6</b>	<b>7</b>	<b>8=3-6-7</b>
TOTAL VENITURI (cod 00.02+00.15+00.16+00.17+45.10)	000110	79,843,010 ✓	69,801,010 ✓	60,868,173		60,868,173	58,809,898 ✓		2,058,275
I. VENITURI CURENTE (cod 00.03+00.12)	0002	70,451,000	61,770,500	54,742,945		54,742,945	52,684,675		2,058,270
C. VENITURI NEFISCALE ( cod 00.13+00.14)	2900	70,451,000	61,770,500	54,742,945		54,742,945	52,684,675		2,058,270
C1. VENITURI DIN PROPRIETATE (cod 30.10+31.10)	3000								
Venituri din dobânzi (cod 31.10.03)	3110			18		18	18		
Alte venituri din dobânzi	311003			18		18	18		
C2. VANZARI DE BUNURI SI SERVICII (cod 33.10+34.10+35.10+36.10+37.10)	3300	70,451,000	61,770,500	54,742,927		54,742,927	52,684,657		2,058,270
Venituri din prestari de servicii si alte activitati (cod 33.10.05+33.10.08+33.10.09+33.10.13+ 33.10.14+ 33.10.16+33.10.17+33.10.19 la 33.10.21+33.10.30 la 33.10.32+33.10.50)	3310	70,451,000	61,770,500	54,742,927		54,742,927	52,684,657		2,058,270
Venituri din prestari de servicii	331008	1,472,000	1,141,000	651,109		651,109	649,948		1,161
Contributia de intretinere a persoanelor asistate	331013	919,000	689,250	414,977		414,977	414,977		
Venituri din contractele incheiate cu casele de asigurari sociale de sanatate	331021	49,835,000	45,729,000	41,103,180		41,103,180	41,103,180		
Venituri din contractele incheiate cu directiile de sanatate publica din sume alocate de la bugetul de stat	331030	12,623,000	10,152,000	10,041,941		10,041,941	7,985,091		2,056,850
Venituri din contractele incheiate cu directiile de sanatate publica din sume alocate din veniturile proprii ale Ministerului Sanatatii	331031	1,843,000	860,000	815,177		815,177	815,177		
Venituri din contractele incheiate cu institutiile de medicina legala	331032	870,000	675,000	675,000		675,000	675,000		
Alte venituri din prestari de servicii si alte activitati	331050	2,889,000	2,524,250	1,041,543		1,041,543	1,041,284 ✓		259
Varsaminte din sectiunea de functionare pentru finantarea sectiunii de dezvoltare a bugetului local (cu semnul minus)	371003	-2,658,000	-2,608,000	-625,116		-625,116	-625,116		

A	B	1	2	3=4+5	4	5	6	7	8=3-6-7
Varsaminte din sectiunea de functionare	371004	2,658,000	2,608,000	625,116		625,116	625,116		
II.VENITURI DIN CAPITAL (cod 39.10)	0015	6,000	6,000						
Venituri din valorificarea unor bunuri (cod 39.10.01+39.10.50)	3910	6,000	6,000						
Alte venituri din valorificarea unor bunuri	391050	6,000	6,000						
III.OPERATIUNI FINANCIARE (cod 40.10)	0016			1,171,793		1,171,793	1,171,793		
Încasări din rambursarea împrumuturilor acordate (cod. 40.10.15+40.10.16)	4010			1,031,365		1,031,365	1,031,365		
Sume utilizate din excedentul anului precedent pentru efectuarea de cheltuieli (cod. 40.10.15.01+40.10.15.02)	401015			1,031,365		1,031,365	1,031,365		
Sume utilizate de administratiile locale din excedentul anului precedent pentru sectiunea de functionare	40101501			1,031,365		1,031,365	1,031,365		
Alte operatiuni financiare(cod.41.10.01+41.10.06)	4110			140,428		140,428	140,428		
Sume din excedentul anului precedent pentru acoperirea golurilor temporare de casa	411006			140,428		140,428	140,428		
IV. SUBVENTII (cod 00.18)	4100	9,386,010	8,024,510	4,953,435		4,953,435	4,953,430		5
SUBVENTII DE LA ALTE NIVELE ALE ADMINISTRATIEI PUBLICE (cod 42.10+43.10)	0018	3,400,000	3,340,000	691,000		691,000	691,000		
Subvenții de la alte administratii (cod 43.10.09+43.10.10 +43.10.15+43.10.22)	4310	9,386,010	8,024,510	4,953,435		4,953,435	4,953,430		5
Subventii pentru institutii publice	431009	5,315,000	4,051,500	3,796,331		3,796,331	3,796,331		
Subventii din bugetele locale pentru finantarea cheltuielilor curente din domeniul sanatatii	431010	105,000	105,000	55,094		55,094	55,094		
Subventii din bugetul local pentru finantarea camerelor agricole	431015	530,000	492,000	375,000		375,000	375,000		
Sume din veniturile proprii ale Ministerului Sanatatii catre bugetele locale pentru finantarea investitiilor în sanatate(cod43.10.17.01 la 43.10.17.03)	431017	3,000,000	3,000,000	351,000		351,000	351,000		
Sume din veniturile proprii ale Ministerului Sanatatii catre bugetele locale pentru finantarea altor investitii în sanatate	43101703	3,000,000	3,000,000	351,000		351,000	351,000		
Subventii pentru institutii publice destinate sectiunii de dezvoltare	431019	400,000	340,000	340,000		340,000	340,000		
Sume alocate de la bugetul local conform Ordonantei Guvernului nr. 9/2014 (cod.43.10.22.01+43.10.22.02)	431022	36,010	36,010	36,010		36,010	36,005		5
Sume alocate de la bugetul local - sectiunea de functionare conform Ordonantei Guvernului nr. 9/2014	43102201	36,010	36,010	36,010		36,010	36,005		5
VENITURILE SECTIUNII DE FUNCTIONARE (cod 00.02+00.16+00.17) - TOTAL	000110	73,779,010	63,847,010	59,552,057		59,552,057	57,493,782		2,058,275
I. VENITURI CURENTE (cod 00.03+00.12)	0002	67,793,000	59,162,500	54,117,829		54,117,829	52,059,559		2,058,270

A	B	1	2	3=4+5	4	5	6	7	8=3-6-7
C1. VENITURI DIN PROPRIETATE (cod 30.10 +31.10)	3000			18		18	18		
Venituri din dobânzi (cod 31.10.03)	3110			18		18	18		
Alte venituri din dobânzi	311003			18		18	18		
C2. VANZARI DE BUNURI SI SERVICII (cod 33.10+34.10+35.10+36.10+37.10)	3300	67,793,000	59,162,500	54,117,811		54,117,811	52,059,541		2,058,270
Venituri din prestari de servicii si alte activitati (cod 33.10.05+33.10.08+33.10.09+33.10.13+ 33.10.14 +33.10.16+33.10.17 +33.10.19 la 33.10.21+33.10.30 la 33.10.32+33.10.50)	3310	70,451,000	61,770,500	54,742,927		54,742,927	52,684,657		2,058,270
Venituri din prestari de servicii	331008	1,472,000	1,141,000	651,109		651,109	649,948		1,161
Contributia de intretinere a persoanelor asistate	331013	919,000	689,250	414,977		414,977	414,977		
Venituri din contractele incheiate cu casele de asigurari sociale de sanatate	331021	49,835,000	45,729,000	41,103,180		41,103,180	41,103,180		
Venituri din contractele incheiate cu directiile de sanatate publica din sume alocate de la bugetul de stat	331030	12,623,000	10,152,000	10,041,941		10,041,941	7,985,091		2,056,850
Venituri din contractele incheiate cu directiile de sanatate publica din sume alocate din veniturile proprii ale Ministerului Sanatatii	331031	1,843,000	860,000	815,177		815,177	815,177		
Venituri din contractele incheiate cu institutiile de medicina legala	331032	870,000	675,000	675,000		675,000	675,000		
Alte venituri din prestari de servicii si alte activitati	331050	2,889,000	2,524,250	1,041,543		1,041,543	1,041,284		259
Transferuri voluntare, altele decât subventiile (cod 37.10.01+37.10.03+37.10.50)	3710	-2,658,000	-2,608,000	-625,116		-625,116	-625,116		
Varsaminte din sectiunea de functionare pentru finantarea sectiunii de dezvoltare a bugetului local (cu semnul minus)	371003	-2,658,000	-2,608,000	-625,116		-625,116	-625,116		
III. OPERATIUNI FINANCIARE (cod 40.10+41.10)	0016			1,171,793		1,171,793	1,171,793		
Încasari din rambursarea împrumuturilor acordate (cod. 40.10.15)	4010			1,031,365		1,031,365	1,031,365		
Sume utilizate din excedentul anului precedent pentru efectuarea de cheltuieli (cod. 40.10.15.01)	401015			1,031,365		1,031,365	1,031,365		
Sume utilizate de administratiile locale din excedentul anului precedent pentru sectiunea de functionare	40101501			1,031,365		1,031,365	1,031,365		
Alte operatiuni financiare (cod. 41.10.01+41.10.06)	4110			140,428		140,428	140,428		
Sume din excedentul anului precedent pentru acoperirea golurilor temporare de casa	411006			140,428		140,428	140,428		
IV. SUBVENTII (cod 00.18)	4100	5,986,010	4,684,510	4,262,435		4,262,435	4,262,430		5
SUBVENTII DE LA ALTE NIVELE ALE ADMINISTRATIEI PUBLICE (cod 42.10+43.10)	0018	5,986,010	4,684,510	4,262,435		4,262,435	4,262,430		5

A	B	1	2	3=4+5	4	5	6	7	8=3-6-7
Subventii de la alte administratii (cod 43.10.09+43.10.10+43.10.15+43.10.22)	4310	5,986,010	4,684,510	4,262,435		4,262,435	4,262,430		5
Subventii pentru institutii publice	431009	5,315,000	4,051,500	3,796,331		3,796,331	3,796,331		
Subventii din bugetele locale pentru finantarea cheltuielilor curente din domeniul sanatatii	431010	105,000	105,000	55,094		55,094	55,094		
Subventii din bugetul local pentru finantarea camerelor agricole	431015	530,000	492,000	375,000		375,000	375,000		
Sume alocate de la bugetul local conform Ordonantei Guvernului nr. 9/2014 (cod.43.10.22.01)	431022	36,010	36,010	36,010		36,010	36,005		5
Sume alocate de la bugetul local - sectiunea de functionare conform Ordonantei Guvernului nr. 9/2014	43102201	36,010	36,010	36,010		36,010	36,005		5
VENITURILE SECTIUNII DE DEZVOLTARE (cod 00.02+00.15+00.16+00.17+45.10) - TOTAL	000110	6,064,000	5,954,000	1,316,116		1,316,116	1,316,116		
I. VENITURI CURENTE (cod 00.12)	0002	2,658,000	2,608,000	625,116		625,116	625,116		
C. VENITURI NEFISCALE ( cod 00.14)	2900	2,658,000	2,608,000	625,116		625,116	625,116		
C2. VANZARI DE BUNURI SI SERVICII (cod 37.10)	3300	2,658,000	2,608,000	625,116		625,116	625,116		
Transferuri voluntare, altele decât subventiile (cod 37.10.04)	3710	2,658,000	2,608,000	625,116		625,116	625,116		
Varsaminte din sectiunea de functionare	371004	2,658,000	2,608,000	625,116		625,116	625,116		
II.VENITURI DIN CAPITAL (cod 39.10)	0015	6,000	6,000						
Venituri din valorificarea unor bunuri (cod 39.10.01+39.10.50)	3910	6,000	6,000						
Alte venituri din valorificarea unor bunuri	391050	6,000	6,000						
IV. SUBVENTII (cod 00.18)	4100	3,400,000	3,340,000	691,000		691,000	691,000		
SUBVENTII DE LA ALTE NIVELE ALE ADMINISTRATIEI PUBLICE (cod 42.10+43.10)	0018	3,400,000	3,340,000	691,000		691,000	691,000		
Subventii de la alte administratii (cod 43.10.14+43.10.16+43.10.17+43.10.19+43.10.22)	4310	3,400,000	3,340,000	691,000		691,000	691,000		
Sume din veniturile proprii ale Ministerului Sanatatii catre bugetele locale pentru finantarea investitiilor in sanatate (cod43.10.17.01 la 43.10.17.03)	431017	3,000,000	3,000,000	351,000		351,000	351,000		
Sume din veniturile proprii ale Ministerului Sanatatii catre bugetele locale pentru finantarea altor investitii in sanatate	43101703	3,000,000	3,000,000	351,000		351,000	351,000		
Subventii pentru institutii publice destinate sectiunii de dezvoltare	431019	400,000	340,000	340,000		340,000	340,000		

Conducatorul institutiei



Conducatorul compartimentului  
financiar-contabil

A handwritten signature in black ink.

**CONTUL DE EXECUTIE**  
**A BUGETULUI INSTITUTIILOR PUBLICE SI ACTIVITATILOR FINANTATE INTEGRAL SAU PARTIAL DIN VENITURI PROPRII (DE SUBORDONARE LOCALA) -CHELTUIELI**

la data de **30.09.2014**

Cod 21

-lei-

Denumirea indicatorilor *)	Cod indicator	Credite de angajament	Credite bugetare		Angajamente bugetare	Angajamente legale	Plati efectuate	Angajamente legale de platit	Cheltuieli efective
			anuale aprobate la finele perioadei de raportare	trimestriale cumulate					
<b>A</b>	<b>B</b>	<b>1</b>	<b>2</b>	<b>3</b>	<b>4</b>	<b>5</b>	<b>6</b>	<b>7=5-6</b>	<b>8</b>
TOTAL CHELTUIELI - SECTIUNEA DE FUNCTIONARE + SECTIUNEA DE DEZVOLTARE (cod 50.10+59.10+63.10+70.10+74.10+79.10+88.10)	4910		79,843,010	✓ 69,801,010	✓76,544,010	76,544,010	57,384,215	✓ 19,159,795	55,608,143
Partea I-a SERVICII PUBLICE GENERALE (cod 54.10+55.10)	5010		663,000	578,000	647,000	647,000	478,349	168,651	503,111
Alte servicii publice generale (cod 54.10.10+54.10.50)	5410		663,000	578,000	647,000	647,000	478,349	168,651	503,111
Servicii publice comunitare de evidenta a persoanelor	541010		663,000	578,000	647,000	647,000	478,349	168,651	503,111
Partea III-a CHELTUIELI SOCIAL-CULTURALE (cod 65.10+66.10+67.10+68.10)	6310		75,456,010	66,260,010	72,407,010	72,407,010	54,991,418	17,415,592	53,133,460
Sanatate (66.10.06+66.10.08+66.10.50)	6610		70,160,010	62,239,010	67,691,010	67,691,010	51,841,670	15,849,340	49,988,550
Servicii medicale in unitati sanitare cu paturi (cod 66.10.06.01+66.10.06.03)	661006		70,160,010	62,239,010	67,691,010	67,691,010	51,841,670	15,849,340	49,988,550
Spitale generale	66100601		70,160,010	62,239,010	67,691,010	67,691,010	51,637,794	16,053,216	49,988,550
Unitati medico-sociale	66100603						203,876	-203,876	
Cultura, recreere si religie (cod 67.10.03+67.10.05+67.10.50)	6710		2,683,000	2,024,000	2,486,000	2,486,000	1,826,208	659,792	1,710,010
Servicii culturale (cod 67.10.03.03 la 67.10.03.07+ 67.10.03.09 la 67.10.03.11+67.10.03.14+ 67.10.03.15+ 67.10.03.30))	671003		2,683,000	2,024,000	2,486,000	2,486,000	1,826,208	659,792	1,710,010
Muzee	67100303		943,000	676,000	848,000	848,000	633,282	214,718	467,846
Alte servicii culturale	67100330		1,740,000	1,348,000	1,638,000	1,638,000	1,192,926	445,074	1,242,164
Asigurari si asistenta sociala (cod 68.10.04 +68.10.05+68.10.11+68.10.12+ 68.10.50)	6810		2,613,000	1,997,000	2,230,000	2,230,000	1,323,540	906,460	1,434,900




A	B	1	2	3	4	5	6	7=5-6	8
Asistenta acordata persoanelor in varsta	681004		2,613,000	1,997,000	2,230,000	2,230,000	1,323,540	906,460	1,434,900
Partea IV-a SERVICII SI DEZVOLTARE PUBLICA, LOCUINTE, MEDIU SI APE (cod 70.10+74.10)	6910		2,874,000	2,161,000	2,668,000	2,668,000	1,485,168	1,182,832	1,516,788
Locuinte, servicii si dezvoltare publica (cod 70.10.03+70.10.04+70.10.50)	7010		2,874,000	2,161,000	2,668,000	2,668,000	1,485,168	1,182,832	1,516,788
Alte servicii in domeniul locuintelor, serviciilor si dezvoltarii comunale	701050		2,874,000	2,161,000	2,668,000	2,668,000	1,485,168	1,182,832	1,516,788
Partea V-a ACTIUNI ECONOMICE (cod 80.10+83.10+84.10+87.10)	7910		850,000	802,000	822,000	822,000	429,280	392,720	454,784
Agricultura, silvicultura, piscicultura si vanatoare (cod 83.10.03+83.10.04)	8310		850,000	802,000	822,000	822,000	429,280	392,720	454,784
Agricultura (cod 83.10.03.07+83.10.03.30)	831003		850,000	802,000	822,000	822,000	429,280	392,720	454,784
Camere agricole	83100307		850,000	802,000	822,000	822,000	429,280	392,720	454,784
Partea a VII-a REZERVE, EXCEDENT/DEFICIT	9610		1,536	1,536			2,851,186		
EXCEDENT (98.10.96+98.10.97)	9810		768	768			1,425,593		
Excedentul sectiuni de functionare	981096		768	768			1,424,830		
Excedentul sectiunii de dezvoltare	981097						763		
DEFICIT (99.10.96+99.10.97)_	9910		-768	-768			-1,425,593		
Deficitul sectiunii de functionare	991096		-768	-768			-1,424,830		
Deficitul sectiunii de dezvoltare	991097						-763		
CHELTUIELILE SECTIUNII DE FUNCTIONARE (cod 50.10+59.10+63.10+70.10+74.10+79.10+88.10)	4910		73,779,010	✓63,847,010	✓70,480,010	70,480,010	56,068,862	14,411,148	53,766,142
Partea I-a SERVICII PUBLICE GENERALE (cod 54.10+55.10)	5010		663,000	578,000	647,000	647,000	478,349	168,651	498,458
Alte servicii publice generale (cod 54.10.10+54.10.50)	5410		663,000	578,000	647,000	647,000	478,349	168,651	498,458
Servicii publice comunitare de evidenta a persoanelor	541010		663,000	578,000	647,000	647,000	478,349	168,651	498,458
Partea III-a CHELTUIELI SOCIAL-CULTURALE (cod 65.10+66.10+67.10+68.10)	6310		69,622,010	60,486,010	66,573,010	66,573,010	53,676,065	12,896,945	51,300,112
Sanatate (66.10.06+66.10.08+66.10.50)	6610		64,769,010	56,848,010	62,300,010	62,300,010	50,908,549	11,391,461	48,231,871
Servicii medicale in unitati cu paturi (cod 66.10.06.01+66.10.06.03)	661006		64,769,010	56,848,010	62,300,010	62,300,010	50,908,549	11,391,461	48,231,871
Spitale generale	66100601		64,769,010	56,848,010	62,300,010	62,300,010	50,908,549	11,391,461	48,231,871
Cultura, recreere si religie (cod 67.10.03+67.10.05+67.10.50)	6710		2,433,000	1,834,000	2,236,000	2,236,000	1,636,208	599,792	1,688,034
Servicii culturale (cod 67.10.03.03 la 67.10.03.07+ 67.10.03.09 la 67.10.03.11+67.10.03.14+ 67.10.03.15+ 67.10.03.30)	671003		2,433,000	1,834,000	2,236,000	2,236,000	1,636,208	599,792	1,688,034

A	B	1	2	3	4	5	6	7=5-6	8
Muzee	67100303		693,000	486,000	598,000	598,000	443,282	154,718	445,870
Alte servicii culturale	67100330		1,740,000	1,348,000	1,638,000	1,638,000	1,192,926	445,074	1,242,164
Asigurari si asistenta sociala (cod 68.10.04+68.10.05+68.10.11+68.10.12+ 68.10.50)	6810		2,420,000	1,804,000	2,037,000	2,037,000	1,131,308	905,692	1,380,207
Asistenta acordata persoanelor in varsta	681004		2,420,000	1,804,000	2,037,000	2,037,000	1,131,308	905,692	1,380,207
Partea IV-a SERVICII SI DEZVOLTARE PUBLICA, LOCUINTE, MEDIU SI APE (cod 70.10+74.10)	6910		2,754,000	2,091,000	2,548,000	2,548,000	1,485,168	1,062,832	1,516,788
Locuinte, servicii si dezvoltare publica (cod 70.10.03+70.10.04+70.10.50)	7010		2,754,000	2,091,000	2,548,000	2,548,000	1,485,168	1,062,832	1,516,788
Alte servicii in domeniul locuintelor, serviciilor si dezvoltarii comunale	701050		2,754,000	2,091,000	2,548,000	2,548,000	1,485,168	1,062,832	1,516,788
Partea V-a ACTIUNI ECONOMICE (cod 80.10+83.10+84.10+87.10)	7910		740,000	692,000	712,000	712,000	429,280	282,720	450,784
Agricultura, silvicultura, piscicultura si vanatoare (cod 83.10.03+83.10.04)	8310		740,000	692,000	712,000	712,000	429,280	282,720	450,784
Agricultura (cod 83.10.03.07+83.10.03.30)	831003		740,000	692,000	712,000	712,000	429,280	282,720	450,784
Camere agricole	83100307		740,000	692,000	712,000	712,000	429,280	282,720	450,784
Partea a VII-a REZERVE, EXCEDENT/DEFICIT	9610		1,536	1,536			2,849,660		
EXCEDENT (98.10.96)	9810		768	768			1,424,830		
Excedentul sectiunii de functionare	981096		768	768			1,424,830		
DEFICIT (99.10.96)	9910		-768	-768			-1,424,830		
Deficitul sectiunii de functionare	991096		-768	-768			-1,424,830		
CHELTUIELILE SECTIUNII DE DEZVOLTARE (cod 50.10+59.10+63.10+70.10+74.10+79.10)	4910		6,064,000	✓ 5,954,000	✓ 6,064,000	6,064,000	1,315,353	4,748,647	1,842,001
Partea I-a SERVICII PUBLICE GENERALE (cod 54.10)	5010								4,653
Alte servicii publice generale (cod 54.10.10+54.10.50)	5410								4,653
Servicii publice comunitare de evidenta a persoanelor	541010								4,653
Partea III-a CHELTUIELI SOCIAL-CULTURALE (cod 65.10+66.10+67.10+68.10)	6310		5,834,000	5,774,000	5,834,000	5,834,000	1,315,353	4,518,647	1,833,348
Sanatate (66.10.06+66.10.08+66.10.50)	6610		5,391,000	5,391,000	5,391,000	5,391,000	933,121	4,457,879	1,756,679
Servicii medicale in unitati cu paturi (cod 66.10.06.01+66.10.06.03)	661006		5,391,000	5,391,000	5,391,000	5,391,000	933,121	4,457,879	1,756,679
Spitale generale	66100601		5,391,000	5,391,000	5,391,000	5,391,000	729,245	4,661,755	1,756,679
Unitati medico-sociale	66100603						203,876	-203,876	

A	B	1	2	3	4	5	6	7=5-6	8
Cultura, recreere si religie (cod 67.10.03+67.10.05+67.10.50)	6710		250,000	190,000	250,000	250,000	190,000	60,000	21,976
Servicii culturale (cod 67.10.03.03 la 67.10.03.07+ 67.10.03.09 la 67.10.03.11+ 67.10.03.14+ 67.10.03.15+ 67.10.03.30)	671003		250,000	190,000	250,000	250,000	190,000	60,000	21,976
Muzee	67100303		250,000	190,000	250,000	250,000	190,000	60,000	21,976
Asigurari si asistenta sociala (cod 68.10.04+68.10.05+68.10.11+68.10.12+ 68.10.50)	6810		193,000	193,000	193,000	193,000	192,232	768	54,693
Asistenta acordata persoanelor in varsta	681004		193,000	193,000	193,000	193,000	192,232	768	54,693
Partea IV-a SERVICII SI DEZVOLTARE PUBLICA, LOCUINTE, MEDIU SI APE (cod 70.10+74.10)	6910		120,000	70,000	120,000	120,000		120,000	
Locuinte, servicii si dezvoltare publica (cod 70.10.03+70.10.04+70.10.50)	7010		120,000	70,000	120,000	120,000		120,000	
Alte servicii in domeniul locuintelor, serviciilor si dezvoltarii comunale	701050		120,000	70,000	120,000	120,000		120,000	
Partea V-a ACTIUNI ECONOMICE (cod 80.10+83.10+84.10+87.10)	7910		110,000	110,000	110,000	110,000		110,000	4,000
Agricultura, silvicultura, piscicultura si vanatoare (cod 83.10.03+83.10.04)	8310		110,000	110,000	110,000	110,000		110,000	4,000
Agricultura (cod 83.10.03.07+83.10.03.30)	831003		110,000	110,000	110,000	110,000		110,000	4,000
Camere agricole	83100307		110,000	110,000	110,000	110,000		110,000	4,000
Partea a VII-a REZERVE, EXCEDENT/DEFICIT	9610						1,526		
EXCEDENT (98.10.97)	9810						763		
Excedentul sectiunii de dezvoltare	981097						763		
DEFICIT (99.10.97)	9910						-763		
Deficitul sectiunii de dezvoltare	991097						-763		

Nota: Se detaliaza pe structura clasificatiei economice (Anexa 7)

Conducatorul institutiei  


Conducatorul compartimentului  
financiar-contabil  


## CONTUL DE EXECUTIE AL INSTITUTIILOR PUBLICE - CHELTUIELI

la data de 30.09.2014

Cod 21 Capitol 5010

Subcapitol

-lei-


Denumirea indicatorilor *)	Cod indicator	Credite de angajament	Credite bugetare		Angajamente bugetare	Angajamente legale	Plati efectuate	Angajamente legale de platit	Cheltuieli efective
			anuale aprobate la finele perioadei de raportare	trimestriale cumulate					
A	B	1	2	3	4	5	6	7=5-6	8
TOTAL CHELTUIELI(SECTIUNEA DE FUNCTIONARE+SECTIUNEA DE DEZVOLTARE)			79,843,010	✓ 69,801,010	✓ 76,544,010	76,544,010	57,384,215	✓ 19,159,795	55,608,143
SECTIUNEA DE FUNCTIONARE (cod 01+79+83+84)	F		73,779,010	63,847,010	70,480,010	70,480,010	56,068,862	14,411,148	53,766,142
CHELTUIELI CURENTE (10+20+30+40+50+51SF+55SF+57+59)	01F		73,779,010	63,847,010	70,480,010	70,480,010	56,068,862	14,411,148	53,766,142
TITLUL I CHELTUIELI DE PERSONAL (cod 10.01 la10.03)	10		47,474,850	40,841,850	47,474,850	47,474,850	38,760,268	8,714,582	36,159,391
Cheltuieli salariale in bani ( cod 10.01.01 la 10.01.16+10.01.30)	1001		35,668,000	30,690,000	35,668,000	35,668,000	29,222,972	6,445,028	27,826,680
Salarii de baza	100101		25,788,000	22,127,000	25,788,000	25,788,000	21,075,023	4,712,977	19,584,400
Sporuri pentru conditii de munca	100105		4,784,000	4,096,653	4,784,000	4,784,000	4,047,221	736,779	4,232,393
Alte sporuri	100106		2,478,000	2,153,347	2,478,000	2,478,000	2,018,175	459,825	1,974,375
Fond aferent platii cu ora	100111		2,128,000	1,871,000	2,128,000	2,128,000	1,763,807	364,193	1,756,065
Indemnizatii platite unor persoane din afara unitatii	100112		208,000	205,000	208,000	208,000	142,359	65,641	135,917
Indemnizatii de delegare	100113		13,000	10,000	13,000	13,000	4,836	8,164	4,420
Alte drepturi salariale in bani	100130		269,000	227,000	269,000	269,000	171,551	97,449	139,110
Cheltuieli salariale in natura ( cod 10.02.01 la 10.02.06+10.02.30)	1002		811,000	792,000	811,000	811,000	427,232	383,768	408,129
Tichete de masa	100201		811,000	792,000	811,000	811,000	427,232	383,768	408,129
Contributii (cod 10.03.01 la 10.03.06)	1003		10,995,850	9,359,850	10,995,850	10,995,850	9,110,064	1,885,786	7,924,582
Contributii de asigurari sociale de stat	100301		8,395,000	7,142,000	8,395,000	8,395,000	7,059,681	1,335,319	6,037,845
Contributii de asigurari de somaj	100302		228,000	197,000	228,000	228,000	166,024	61,976	137,342
Contributii de asigurari sociale de sanatate	100303		2,145,000	1,823,000	2,145,000	2,145,000	1,741,900	403,100	1,438,301

A	B	1	2	3	4	5	6	7=5-6	8
Contributii de asigurari pentru accidente de munca si boli profesionale	100304		136,000	117,000	136,000	136,000	87,984	48,016	76,753
Contributii pentru concedii si indemnizatii	100306		91,850	80,850	91,850	91,850	54,475	37,375	234,341
TITLUL II BUNURI SI SERVICII (cod 20.01 la 20.06+20.09 la 20.16+20.18 la 20.25+20.27+20.30)	20		25,958,160	22,747,160	22,747,160	22,747,160	17,117,416	5,629,744	17,396,721
Bunuri si servicii (cod 20.01.01 la 20.01.09+20.01.30)	2001		9,934,520	8,605,520	8,605,520	8,605,520	6,484,665	2,120,855	6,876,429
Furnituri de birou	200101		310,000	286,000	286,000	286,000	208,781	77,219	202,342
Materiale pentru curatenie	200102		560,000	494,000	494,000	494,000	346,843	147,157	374,474
Incalzit, iluminat si forta motrica	200103		4,065,000	3,427,000	3,427,000	3,427,000	2,640,614	786,386	2,753,225
Apa, canal si salubritate	200104		750,000	635,000	635,000	635,000	532,768	102,232	495,687
Carburanti si lubrifianti	200105		200,000	165,000	165,000	165,000	71,722	93,278	104,408
Piese de schimb	200106		213,000	190,000	190,000	190,000	78,986	111,014	46,545
Transport	200107		268,000	268,000	268,000	268,000	203,075	64,925	245,214
Posta, telecomunicatii, radio, tv, internet	200108		295,000	272,000	272,000	272,000	224,761	47,239	223,144
Materiale si prestari de servicii cu caracter functional	200109		1,087,000	942,000	942,000	942,000	657,073	284,927	731,198
Alte bunuri si servicii pentru intretinere si functionare	200130		2,186,520	1,926,520	1,926,520	1,926,520	1,520,042	406,478	1,700,192
Reparatii curente	2002		364,000	249,000	249,000	249,000	97,604	151,396	114,624
Hrana (cod 20.03.01+20.03.02)	2003		1,973,000	1,630,000	1,630,000	1,630,000	1,220,595	409,405	1,332,713
Hrana pentru oameni	200301		1,973,000	1,630,000	1,630,000	1,630,000	1,220,595	409,405	1,332,713
Medicamente si materiale sanitare (cod 20.04.01 la 20.04.04)	2004		11,734,000	10,502,000	10,502,000	10,502,000	8,267,126	2,234,874	8,524,113
Medicamente	200401		8,072,000	7,347,000	7,347,000	7,347,000	6,001,177	1,345,823	6,224,989
Materiale sanitare	200402		1,835,000	1,589,000	1,589,000	1,589,000	1,206,087	382,913	1,008,327
Reactivi	200403		1,173,000	973,000	973,000	973,000	744,413	228,587	872,359
Dezinfectanti	200404		654,000	593,000	593,000	593,000	315,449	277,551	418,438
Bunuri de natura obiectelor de inventar (cod 20.05.01+20.05.03+20.05.30)	2005		656,000	623,000	623,000	623,000	313,891	309,109	132,437
Uniforme si echipament	200501		29,000	25,000	25,000	25,000		25,000	19,628
Lenjerie si accesorii de pat	200503		209,528	208,528	208,528	208,528	147,178	61,350	10,695
Alte obiecte de inventar	200530		417,472	389,472	389,472	389,472	166,713	222,759	102,114
Deplasari, detasari, transferari (cod 20.06.01+20.06.02)	2006		66,000	63,000	63,000	63,000	19,007	43,993	18,451
Deplasari interne, detasari, transferari	200601		65,000	62,000	62,000	62,000	19,007	42,993	18,451
Deplasari in strainatate	200602		1,000	1,000	1,000	1,000		1,000	
Materiale de laborator	2009		15,000	15,000	15,000	15,000	8,556	6,444	17,186

A	B	1	2	3	4	5	6	7=5-6	8
Carti, publicatii si materiale documentare	2011		55,000	15,000	15,000	15,000	1,048	13,952	
Consultanta si expertiza	2012		9,000	9,000	9,000	9,000	9,000		9,000
Pregatire profesionala	2013		89,000	87,000	87,000	87,000	45,361	41,639	42,325
Protectia muncii	2014		105,000	89,000	89,000	89,000	60,850	28,150	52,685
Munitie, furnituri si armament de natura activelor fixe pentru armata	2015		4,000	3,000	3,000	3,000	3,155	-155	
Cheltuieli judiciare si extrajudiciare derivate din actiuni in reprezentarea intereselor statului, potrivit dispozitiilor legale	2025		32,000	32,000	32,000	32,000	7,316	24,684	7,296
Alte cheltuieli (cod 20.30.01 la 20.30.04+20.30.06+20.30.07+20.30.09+20.30.30)	2030		921,640	824,640	824,640	824,640	579,242	245,398	269,462
Reclama si publicitate	203001		2,000	2,000	2,000	2,000		2,000	
Prime de asigurare non-viata	203003		97,000	97,000	97,000	97,000	51,745	45,255	51,745
Chirii	203004		27,000	21,000	21,000	21,000		21,000	
Alte cheltuieli cu bunuri si servicii	203030		795,640	704,640	704,640	704,640	527,497	177,143	217,717
TITLUL X ALTE CHELTUIELI (cod 59.01+59.02+59.08+59.11+59.12+59.15+59.17+59.20+59.22+59.25+59.30+59.35)	59		346,000	258,000	258,000	258,000	191,178	66,822	210,030
Burse	5901		346,000	258,000	258,000	258,000	191,178	66,822	210,030
SECTIUNEA DE DEZVOLTARE (cod 51+55+56+70+81+84)	D		6,064,000	5,954,000	6,064,000	6,064,000	1,315,353	4,748,647	1,842,001
CHELTUIELI DE CAPITAL ((cod 71+72+75)	70		6,064,000	5,954,000	6,064,000	6,064,000	1,315,353	4,748,647	1,842,001
TITLUL XII . ACTIVE NEFINANCIARE (cod 71.01 + 71.03)	71		6,064,000	5,954,000	6,064,000	6,064,000	1,315,353	4,748,647	1,842,001
Active fixe (cod 71.01.01 la 71.01.03+71.01.30)	7101		6,064,000	5,954,000	6,064,000	6,064,000	1,315,353	4,748,647	1,842,001
Constructii	710101		2,050,000	2,050,000	2,050,000	2,050,000	13,953	2,036,047	19,196
Masini, echipamente si mijloace de transport	710102		460,000	420,000	460,000	460,000		460,000	270,866
Mobilier, aparatura birotica si alte active corporale	710103		573,000	568,000	573,000	573,000	199,888	373,112	117,922
Alte active fixe	710130		2,981,000	2,916,000	2,981,000	2,981,000	1,101,512	1,879,488	1,434,017

NOTA: Sumele inscrise in col. 5 "Plati efectuate " cu semnul minus la Titlu 85, art. 85.01 "Plati efectuate din anii precedenti si recuperate in anul curent", se inscriu si pe col. 3 "Angajamente bugetare" si col. 4 "Angajamente legale" la acelasi cod tot cu semnul minus , astfel incat in col. 6 "Angajamente legale de platit" sa nu fie raportate sume.

Conducatorul institutiei



Conducatorul compartimentului  
financiar-contabil

A handwritten signature in black ink, consisting of a few stylized strokes.

## CONTUL DE EXECUTIE AL INSTITUTIILOR PUBLICE - CHELTUIELI

la data de 30.09.2014

Cod 21 Capitol 541010

Subcapitol


-lei-

Denumirea indicatorilor *)	Cod indicator	Credite de angajament	Credite bugetare		Angajamente bugetare	Angajamente legale	Plati efectuate	Angajamente legale de platit	Cheltuieli efective
			anuale aprobate la finele perioadei de raportare	trimestriale cumulate					
A	B	1	2	3	4	5	6	7=5-6	8
TOTAL CHELTUIELI(SECTIUNEA DE FUNCTIONARE+SECTIUNEA DE DEZVOLTARE)			663,000	578,000	647,000	647,000	478,349	168,651	503,111
SECTIUNEA DE FUNCTIONARE (cod 01+79+83+84)	F		663,000	578,000	647,000	647,000	478,349	168,651	498,458
CHELTUIELI CURENTE (10+20+30+40+50+51SF+55SF+57+59)	01F		663,000	578,000	647,000	647,000	478,349	168,651	498,458
TITLUL I CHELTUIELI DE PERSONAL (cod 10.01 la 10.03)	10		468,000	399,000	468,000	468,000	339,907	128,093	347,993
Cheltuieli salariale in bani ( cod 10.01.01 la 10.01.16+10.01.30)	1001		368,000	318,000	368,000	368,000	272,639	95,361	275,808
Salarii de baza	100101		367,000	317,000	367,000	367,000	272,639	94,361	275,808
Indemnizatii de delegare	100113		1,000	1,000	1,000	1,000		1,000	
Contributii (cod 10.03.01 la 10.03.06)	1003		100,000	81,000	100,000	100,000	67,268	32,732	72,185
Contributii de asigurari sociale de stat	100301		74,000	60,000	74,000	74,000	52,263	21,737	52,887
Contributii de asigurari de somaj	100302		2,000	2,000	2,000	2,000	1,257	743	1,279
Contributii de asigurari sociale de sanatate	100303		20,000	16,000	20,000	20,000	12,824	7,176	12,973
Contributii de asigurari pentru accidente de munca si boli profesionale	100304		1,000	1,000	1,000	1,000	377	623	382
Contributii pentru concedii si indemnizatii	100306		3,000	2,000	3,000	3,000	547	2,453	4,664
TITLUL II BUNURI SI SERVICII (cod 20.01 la 20.06+20.09 la 20.16+20.18 la 20.25+20.27+20.30)	20		195,000	179,000	179,000	179,000	138,442	40,558	150,465
Bunuri si servicii (cod 20.01.01 la 20.01.09+20.01.30)	2001		78,000	77,000	77,000	77,000	59,417	17,583	79,605
Furnituri de birou	200101		5,000	5,000	5,000	5,000	2,366	2,634	2,430
Materiale pentru curatenie	200102		3,000	3,000	3,000	3,000	1,311	1,689	1,311



A	B	1	2	3	4	5	6	7=5-6	8
Incalzit, iluminat si forta motrica	200103		5,000	5,000	5,000	5,000	4,619	381	4,619
Apa, canal si salubritate	200104		2,000	2,000	2,000	2,000	1,112	888	1,112
Carburanti si lubrifianti	200105		8,000	7,000	7,000	7,000	2,106	4,894	6,726
Piese de schimb	200106		1,000	1,000	1,000	1,000		1,000	
Posta, telecomunicatii, radio, tv, internet	200108		24,000	24,000	24,000	24,000	21,144	2,856	21,233
Alte bunuri si servicii pentru intretinere si functionare	200130		30,000	30,000	30,000	30,000	26,759	3,241	42,174
Deplasari, detasari, transferari (cod 20.06.01+20.06.02)	2006		17,000	17,000	17,000	17,000	11,625	5,375	11,625
Deplasari interne, detasari, transferari	200601		17,000	17,000	17,000	17,000	11,625	5,375	11,625
Carti, publicatii si materiale documentare	2011		2,000	2,000	2,000	2,000		2,000	
Pregatire profesionala	2013		9,000	9,000	9,000	9,000	6,550	2,450	6,550
Protectia muncii	2014		89,000	74,000	74,000	74,000	60,850	13,150	52,685
SECTIUNEA DE DEZVOLTARE (cod 51+55+56+70+81+84)	D								4,653
CHELTUIELI DE CAPITAL ((cod 71+72+75)	70								4,653
TITLUL XII . ACTIVE NEFINANCIARE (cod 71.01 + 71.03)	71								4,653
Active fixe (cod 71.01.01 la 71.01.03+71.01.30)	7101								4,653
Mobilier, aparatura birotica si alte active corporale	710103								3,403
Alte active fixe	710130								1,250

NOTA: Sumele inscrise in col. 5 "Plati efectuate " cu semnul minus la Titlul 85, art. 85.01 "Plati efectuate din anii precedenti si recuperate in anul curent", se inscriu si pe col. 3 "Angajamente bugetare" si col. 4 "Angajamente legale" la acelasi cod,tot cu semnul minus , astfel incat in col. 6 "Angajamente legale de platit" sa nu fie raportate sume.


  
 Conducătorul institutiei

Conducătorul compartimentului  
 financiar-contabil



## CONTUL DE EXECUTIE AL INSTITUTIILOR PUBLICE - CHELTUIELI

la data de 30.09.2014

Cod 21 Capitol 6610

Subcapitol


-lei-

Denumirea indicatorilor *)	Cod indicator	Credite de angajament	Credite bugetare		Angajamente bugetare	Angajamente legale	Plati efectuate	Angajamente legale de platit	Cheltuieli efective
			anuale aprobate la finele perioadei de raportare	trimestriale cumulate					
A	B	1	2	3	4	5	6	7=5-6	8
TOTAL CHELTUIELI(SECTIUNEA DE FUNCTIONARE+SECTIUNEA DE DEZVOLTARE)			70,160,010	62,239,010	67,691,010	67,691,010	51,841,670	15,849,340	49,988,550
SECTIUNEA DE FUNCTIONARE (cod 01+79+83+84)	F		64,769,010	56,848,010	62,300,010	62,300,010	50,908,549	11,391,461	48,231,871
CHELTUIELI CURENTE (10+20+30+40+50+51SF+55SF+57+59)	01F		64,769,010	56,848,010	62,300,010	62,300,010	50,908,549	11,391,461	48,231,871
TITLUL I CHELTUIELI DE PERSONAL (cod 10.01 la10.03)	10		41,727,850	36,275,850	41,727,850	41,727,850	34,903,467	6,824,383	32,201,191
Cheltuieli salariale in bani ( cod 10.01.01 la 10.01.16+10.01.30)	1001		31,223,000	27,166,000	31,223,000	31,223,000	26,170,410	5,052,590	24,691,384
Salarii de baza	100101		21,796,000	18,993,000	21,796,000	21,796,000	18,285,698	3,510,302	16,707,515
Sporuri pentru conditii de munca	100105		4,664,000	4,006,653	4,664,000	4,664,000	3,988,610	675,390	4,173,221
Alte sporuri	100106		2,478,000	2,153,347	2,478,000	2,478,000	2,018,175	459,825	1,973,942
Fond aferent platii cu ora	100111		2,128,000	1,871,000	2,128,000	2,128,000	1,763,807	364,193	1,756,065
Indemnizatii platite unor persoane din afara unitatii	100112		10,000	9,000	10,000	10,000	5,366	4,634	5,147
Alte drepturi salariale in bani	100130		147,000	133,000	147,000	147,000	108,754	38,246	75,494
Cheltuieli salariale in natura ( cod 10.02.01 la 10.02.06+10.02.30)	1002		811,000	792,000	811,000	811,000	427,232	383,768	408,129
Tichete de masa	100201		811,000	792,000	811,000	811,000	427,232	383,768	408,129
Contributii (cod 10.03.01 la 10.03.06)	1003		9,693,850	8,317,850	9,693,850	9,693,850	8,305,825	1,388,025	7,101,678
Contributii de asigurari sociale de stat	100301		7,472,000	6,412,000	7,472,000	7,472,000	6,458,328	1,013,672	5,414,964
Contributii de asigurari de somaj	100302		190,000	163,000	190,000	190,000	151,712	38,288	122,958
Contributii de asigurari sociale de sanatate	100303		1,887,000	1,616,000	1,887,000	1,887,000	1,591,990	295,010	1,284,710
Contributii de asigurari pentru accidente de munca si boli	100304		112,000	97,000	112,000	112,000	81,158	30,842	69,178

A	B	1	2	3	4	5	6	7=5-6	8
profesionale									
Contributii pentru concedii si indemnizatii	100306		32,850	29,850	32,850	32,850	22,637	10,213	209,868
TITLUL II BUNURI SI SERVICII (cod 20.01 la 20.06+20.09 la 20.16+20.18 la 20.25+20.27+20.30)	20		22,695,160	20,314,160	20,314,160	20,314,160	15,813,904	4,500,256	15,820,650
Bunuri si servicii (cod 20.01.01 la 20.01.09+20.01.30)	2001		8,130,520	7,228,520	7,228,520	7,228,520	5,702,748	1,525,772	5,876,737
Furnituri de birou	200101		248,000	235,000	235,000	235,000	184,835	50,165	173,386
Materiale pentru curatenie	200102		475,000	425,000	425,000	425,000	300,563	124,437	317,120
Incalzit, iluminat si forta motrica	200103		3,549,000	3,041,000	3,041,000	3,041,000	2,452,350	588,650	2,456,681
Apa, canal si salubritate	200104		705,000	600,000	600,000	600,000	516,939	83,061	479,650
Carburanti si lubrifianti	200105		70,000	66,000	66,000	66,000	44,127	21,873	54,408
Piese de schimb	200106		181,000	161,000	161,000	161,000	75,939	85,061	43,498
Transport	200107		258,000	258,000	258,000	258,000	203,075	54,925	245,214
Posta, telecomunicatii, radio, tv, internet	200108		185,000	181,000	181,000	181,000	155,400	25,600	155,612
Materiale si prestari de servicii cu caracter functional	200109		637,000	622,000	622,000	622,000	427,218	194,782	403,373
Alte bunuri si servicii pentru intretinere si functionare	200130		1,822,520	1,639,520	1,639,520	1,639,520	1,342,302	297,218	1,547,795
Reparatii curente	2002		133,000	127,000	127,000	127,000	59,027	67,973	66,601
Hrana (cod 20.03.01+20.03.02)	2003		1,570,000	1,332,000	1,332,000	1,332,000	1,021,786	310,214	1,094,151
Hrana pentru oameni	200301		1,570,000	1,332,000	1,332,000	1,332,000	1,021,786	310,214	1,094,151
Medicamente si materiale sanitare (cod 20.04.01 la 20.04.04)	2004		11,664,000	10,442,000	10,442,000	10,442,000	8,246,655	2,195,345	8,489,527
Medicamente	200401		8,032,000	7,312,000	7,312,000	7,312,000	5,991,181	1,320,819	6,200,476
Materiale sanitare	200402		1,824,000	1,581,000	1,581,000	1,581,000	1,204,342	376,658	1,005,607
Reactivi	200403		1,173,000	973,000	973,000	973,000	744,413	228,587	872,359
Dezinfectanti	200404		635,000	576,000	576,000	576,000	306,719	269,281	411,085
Bunuri de natura obiectelor de inventar (cod 20.05.01+20.05.03+20.05.30)	2005		495,000	493,000	493,000	493,000	284,459	208,541	107,670
Uniforme si echipament	200501		5,000	5,000	5,000	5,000		5,000	12,552
Lenjerie si accesorii de pat	200503		182,528	182,528	182,528	182,528	144,928	37,600	10,695
Alte obiecte de inventar	200530		307,472	305,472	305,472	305,472	139,531	165,941	84,423
Deplasari, detasari, transferari (cod 20.06.01+20.06.02)	2006		21,000	21,000	21,000	21,000	2,121	18,879	1,707
Deplasari interne, detasari, transferari	200601		21,000	21,000	21,000	21,000	2,121	18,879	1,707
Materiale de laborator	2009		15,000	15,000	15,000	15,000	8,556	6,444	17,186
Carti, publicatii si materiale documentare	2011		6,000	5,000	5,000	5,000		5,000	

A	B	1	2	3	4	5	6	7=5-6	8
Consultanta si expertiza	2012		9,000	9,000	9,000	9,000	9,000		9,000
Pregatire profesionala	2013		55,000	55,000	55,000	55,000	34,661	20,339	31,625
Protectia muncii	2014		8,000	8,000	8,000	8,000		8,000	
Cheltuieli judiciare si extrajudiciare derivate din actiuni in reprezentarea intereselor statului, potrivit dispozitiilor legale	2025		32,000	32,000	32,000	32,000	7,316	24,684	7,296
Alte cheltuieli (cod 20.30.01 la 20.30.04+20.30.06+20.30.07+20.30.09+20.30.30)	2030		556,640	546,640	546,640	546,640	437,575	109,065	119,150
Prime de asigurare non-viata	203003		97,000	97,000	97,000	97,000	51,745	45,255	51,745
Alte cheltuieli cu bunuri si servicii	203030		459,640	449,640	449,640	449,640	385,830	63,810	67,405
TITLUL X ALTE CHELTUIELI (cod 59.01+59.02+59.08+59.11+59.12+59.15+59.17+59.20+59.22+59.25+59.30+59.35)	59		346,000	258,000	258,000	258,000	191,178	66,822	210,030
Burse	5901		346,000	258,000	258,000	258,000	191,178	66,822	210,030
SECTIUNEA DE DEZVOLTARE (cod 51+55+56+70+81+84)	D		5,391,000	5,391,000	5,391,000	5,391,000	933,121	4,457,879	1,756,679
CHELTUIELI DE CAPITAL ((cod 71+72+75)	70		5,391,000	5,391,000	5,391,000	5,391,000	933,121	4,457,879	1,756,679
TITLUL XII . ACTIVE NEFINANCIARE (cod 71.01 + 71.03)	71		5,391,000	5,391,000	5,391,000	5,391,000	933,121	4,457,879	1,756,679
Active fixe (cod 71.01.01 la 71.01.03+71.01.30)	7101		5,391,000	5,391,000	5,391,000	5,391,000	933,121	4,457,879	1,756,679
Constructii	710101		2,050,000	2,050,000	2,050,000	2,050,000	13,953	2,036,047	1,727
Masini, echipamente si mijloace de transport	710102		300,000	300,000	300,000	300,000		300,000	260,140
Mobilier, aparatura birotica si alte active corporale	710103		553,000	553,000	553,000	553,000	199,888	353,112	98,579
Alte active fixe	710130		2,488,000	2,488,000	2,488,000	2,488,000	719,280	1,768,720	1,396,233

NOTA: Sumele inscrise in col. 5 "Plati efectuate " cu semnul minus la Titlul 85, art. 85.01 "Plati efectuate din anii precedenti si recuperate in anul curent", se inscriu si pe col. 3 "Angajamente bugetare" si col. 4 "Angajamente legale" la acelasi cod tot cu semnul minus , astfel incat in col. 6 "Angajamente legale de platit" sa nu fie raportate sume.

Conducatorul institutiei  


Conducatorul compartimentului  
financiar-contabil  


## CONTUL DE EXECUTIE AL INSTITUTIILOR PUBLICE - CHELTUIELI

la data de 30.09.2014

Cod 21 Capitol 661006001

Subcapitol


-lei-

Denumirea indicatorilor *)	Cod indicator	Credite de angajament	Credite bugetare		Angajamente bugetare	Angajamente legale	Plati efectuate	Angajamente legale de platit	Cheltuieli efective
			anuale aprobate la finele perioadei de raportare	trimestriale cumulate					
A	B	1	2	3	4	5	6	7=5-6	8
TOTAL CHELTUIELI(SECTIUNEA DE FUNCTIONARE+SECTIUNEA DE DEZVOLTARE)			52,364,000	45,901,000	50,521,000	50,521,000	40,966,579	9,554,421	39,573,860
SECTIUNEA DE FUNCTIONARE (cod 01+79+83+84)	F		52,024,000	45,561,000	50,181,000	50,181,000	40,966,579	9,214,421	38,421,627
CHELTUIELI CURENTE (10+20+30+40+50+51SF+55SF+57+59)	01F		52,024,000	45,561,000	50,181,000	50,181,000	40,966,579	9,214,421	38,421,627
TITLUL I CHELTUIELI DE PERSONAL (cod 10.01 la10.03)	10		33,926,000	29,306,000	33,926,000	33,926,000	28,404,729	5,521,271	25,719,928
Cheltuieli salariale in bani ( cod 10.01.01 la 10.01.16+10.01.30)	1001		25,509,000	22,072,000	25,509,000	25,509,000	21,298,802	4,210,198	19,868,811
Salarii de baza	100101		18,200,000	15,781,000	18,200,000	18,200,000	15,254,930	2,945,070	13,689,035
Sporuri pentru conditii de munca	100105		3,110,000	2,629,653	3,110,000	3,110,000	2,629,653	480,347	2,814,268
Alte sporuri	100106		2,330,000	2,021,347	2,330,000	2,330,000	1,886,977	443,023	1,844,064
Fond aferent platii cu ora	100111		1,783,000	1,561,000	1,783,000	1,783,000	1,466,174	316,826	1,461,328
Indemnizatii platite unor persoane din afara unitatii	100112		7,000	6,000	7,000	7,000	3,326	3,674	3,035
Alte drepturi salariale in bani	100130		79,000	73,000	79,000	79,000	57,742	21,258	57,081
Cheltuieli salariale in natura ( cod 10.02.01 la 10.02.06+10.02.30)	1002		500,000	500,000	500,000	500,000	227,563	272,437	227,581
Tichete de masa	100201		500,000	500,000	500,000	500,000	227,563	272,437	227,581
Contributii (cod 10.03.01 la 10.03.06)	1003		7,917,000	6,734,000	7,917,000	7,917,000	6,878,364	1,038,636	5,623,536
Contributii de asigurari sociale de stat	100301		6,067,000	5,162,000	6,067,000	6,067,000	5,308,036	758,964	4,266,786
Contributii de asigurari de somaj	100302		159,000	135,000	159,000	159,000	130,642	28,358	99,181
Contributii de asigurari sociale de sanatate	100303		1,595,000	1,356,000	1,595,000	1,595,000	1,368,549	226,451	1,033,170
Contributii de asigurari pentru accidente de munca si boli	100304		89,000	76,000	89,000	89,000	69,133	19,867	55,640

A	B	1	2	3	4	5	6	7=5-6	8
profesionale									
Contributii pentru concedii si indemnizatii	100306		7,000	5,000	7,000	7,000	2,004	4,996	168,759
TITLUL II BUNURI SI SERVICII (cod 20.01 la 20.06+20.09 la 20.16+20.18 la 20.25+20.27+20.30)	20		17,801,000	16,034,000	16,034,000	16,034,000	12,392,080	3,641,920	12,513,077
Bunuri si servicii (cod 20.01.01 la 20.01.09+20.01.30)	2001		5,799,000	5,184,000	5,184,000	5,184,000	4,064,082	1,119,918	4,227,756
Furnituri de birou	200101		136,000	126,000	126,000	126,000	110,117	15,883	98,564
Materiale pentru curatenie	200102		307,000	277,000	277,000	277,000	173,329	103,671	190,159
Incalzit, iluminat si forta motrica	200103		2,612,000	2,265,000	2,265,000	2,265,000	1,769,575	495,425	1,794,200
Apa, canal si salubritate	200104		609,000	509,000	509,000	509,000	439,785	69,215	398,078
Carburanti si lubrifianti	200105		40,000	40,000	40,000	40,000	28,140	11,860	34,780
Piese de schimb	200106		160,000	140,000	140,000	140,000	67,888	72,112	35,447
Transport	200107		258,000	258,000	258,000	258,000	203,075	54,925	245,214
Posta, telecomunicatii, radio, tv, internet	200108		104,000	104,000	104,000	104,000	95,152	8,848	95,135
Materiale si prestari de servicii cu caracter functional	200109		347,000	347,000	347,000	347,000	274,774	72,226	262,578
Alte bunuri si servicii pentru intretinere si functionare	200130		1,226,000	1,118,000	1,118,000	1,118,000	902,247	215,753	1,073,601
Reparatii curente	2002		14,000	14,000	14,000	14,000	2,783	11,217	10,634
Hrana (cod 20.03.01+20.03.02)	2003		1,005,000	805,000	805,000	805,000	627,830	177,170	569,029
Hrana pentru oameni	200301		1,005,000	805,000	805,000	805,000	627,830	177,170	569,029
Medicamente si materiale sanitare (cod 20.04.01 la 20.04.04)	2004		10,492,000	9,540,000	9,540,000	9,540,000	7,468,698	2,071,302	7,627,470
Medicamente	200401		7,196,000	6,683,000	6,683,000	6,683,000	5,416,363	1,266,637	5,611,713
Materiale sanitare	200402		1,666,000	1,463,000	1,463,000	1,463,000	1,106,553	356,447	856,560
Reactivi	200403		1,129,000	929,000	929,000	929,000	714,197	214,803	836,404
Dezinfectanti	200404		501,000	465,000	465,000	465,000	231,585	233,415	322,793
Bunuri de natura obiectelor de inventar (cod 20.05.01+20.05.03+20.05.30)	2005		178,000	178,000	178,000	178,000	85,095	92,905	1,175
Uniforme si echipament	200501		5,000	5,000	5,000	5,000		5,000	
Lenjerie si accesorii de pat	200503		58,528	58,528	58,528	58,528	58,528		
Alte obiecte de inventar	200530		114,472	114,472	114,472	114,472	26,567	87,905	1,175
Deplasari, detasari, transferari (cod 20.06.01+20.06.02)	2006		20,000	20,000	20,000	20,000	1,367	18,633	953
Deplasari interne, detasari, transferari	200601		20,000	20,000	20,000	20,000	1,367	18,633	953
Pregatire profesionala	2013		19,000	19,000	19,000	19,000	6,976	12,024	3,940
Protectia muncii	2014		8,000	8,000	8,000	8,000		8,000	

A	B	1	2	3	4	5	6	7=5-6	8
Cheltuieli judiciare si extrajudiciare derivate din actiuni in reprezentarea intereselor statului, potrivit dispozitiilor legale	2025		32,000	32,000	32,000	32,000	7,316	24,684	7,296
Alte cheltuieli (cod 20.30.01 la 20.30.04+20.30.06+20.30.07+20.30.09+20.30.30)	2030		234,000	234,000	234,000	234,000	127,933	106,067	64,824
Prime de asigurare non-viata	203003		97,000	97,000	97,000	97,000	51,745	45,255	51,745
Alte cheltuieli cu bunuri si servicii	203030		137,000	137,000	137,000	137,000	76,188	60,812	13,079
TITLUL X ALTE CHELTUIELI (cod 59.01+59.02+59.08+59.11+59.12+59.15+59.17+59.20+59.22+59.25+59.30+59.35)	59		297,000	221,000	221,000	221,000	169,770	51,230	188,622
Burse	5901		297,000	221,000	221,000	221,000	169,770	51,230	188,622
SECTIUNEA DE DEZVOLTARE (cod 51+55+56+70+81+84)	D		340,000	340,000	340,000	340,000		340,000	1,152,233
CHELTUIELI DE CAPITAL ((cod 71+72+75)	70		340,000	340,000	340,000	340,000		340,000	1,152,233
TITLUL XII . ACTIVE NEFINANCIARE (cod 71.01 + 71.03)	71		340,000	340,000	340,000	340,000		340,000	1,152,233
Active fixe (cod 71.01.01 la 71.01.03+71.01.30)	7101		340,000	340,000	340,000	340,000		340,000	1,152,233
Alte active fixe	710130		340,000	340,000	340,000	340,000		340,000	1,152,233

NOTA: Sumele inscrise in col. 5 "Plati efectuate " cu semnul minus la Titlul 85, art. 85.01 "Plati efectuate din anii precedenti si recuperate in anul curent", se inscriu si pe col. 3 "Angajamente bugetare" si col. 4 "Angajamente legale" la acelasi cod tot cu semnul minus , astfel incat in col. 6 "Angajamente legale de platit" sa nu fie raportate sume.



Conducatorul institutiei

Conducatorul compartimentului  
financiar-contabil

## CONTUL DE EXECUTIE AL INSTITUTIILOR PUBLICE - CHELTUIELI

la data de 30.09.2014

Cod 21 Capitol 66100603

Subcapitol

-lei-

Denumirea indicatorilor *)	Cod indicator	Credite de angajament	Credite bugetare		Angajamente bugetare	Angajamente legale	Plati efectuate	Angajamente legale de platit	Cheltuieli efective
			anuale aprobate la finele perioadei de raportare	trimestriale cumulate					
A	B	1	2	3	4	5	6	7=5-6	8
TOTAL CHELTUIELI(SECTIUNEA DE FUNCTIONARE+SECTIUNEA DE DEZVOLTARE)							203,876	-203,876	
SECTIUNEA DE DEZVOLTARE (cod 51+55+56+70+81+84)	D						203,876	-203,876	
CHELTUIELI DE CAPITAL ((cod 71+72+75)	70						203,876	-203,876	
TITLUL XII . ACTIVE NEFINANCIARE (cod 71.01 + 71.03)	71						203,876	-203,876	
Active fixe (cod 71.01.01 la 71.01.03+71.01.30)	7101						203,876	-203,876	
Alte active fixe	710130						203,876	-203,876	

NOTA: Sumele inscrise in col. 5 "Plati efectuate " cu semnul minus la Titlul 85, art. 85.01 "Plati efectuate din anii precedenti si recuperate in anul curent", se inscriu si pe col. 3 "Angajamente bugetare" si col. 4 "Angajamente legale" la acelasi cod tot cu semnul minus , astfel incat in col. 6 "Angajamente legale de platit" sa nu fie raportate sume.

Conducatorul institutiei

Conducatorul compartimentului  
financiar-contabil



## CONTUL DE EXECUTIE AL INSTITUTIILOR PUBLICE - CHELTUIELI

la data de 30.09.2014

Cod 21 Capitol 661006001

Subcapitol

-lei-

Denumirea indicatorilor *)	Cod indicator	Credite de angajament	Credite bugetare		Angajamente bugetare	Angajamente legale	Plati efectuate	Angajamente legale de platit	Cheltuieli efective
			anuale aprobate la finele perioadei de raportare	trimestriale cumulate					
A	B	1	2	3	4	5	6	7=5-6	8
TOTAL CHELTUIELI(SECTIUNEA DE FUNCTIONARE+SECTIUNEA DE DEZVOLTARE)			52,364,000	45,901,000	50,521,000	50,521,000	41,170,456	9,350,544	39,573,860
SECTIUNEA DE FUNCTIONARE (cod 01+79+83+84)	F		52,024,000	45,561,000	50,181,000	50,181,000	40,966,580	9,214,420	38,421,627
CHELTUIELI CURENTE (10+20+30+40+50+51SF+55SF+57+59)	01F		52,024,000	45,561,000	50,181,000	50,181,000	40,966,580	9,214,420	38,421,627
TITLUL I CHELTUIELI DE PERSONAL (cod 10.01 la 10.03)	10		33,926,000	29,306,000	33,926,000	33,926,000	28,404,730	5,521,270	25,719,928
Cheltuieli salariale in bani ( cod 10.01.01 la 10.01.16+10.01.30)	1001		25,509,000	22,072,000	25,509,000	25,509,000	21,298,802	4,210,198	19,868,811
Salarii de baza	100101		18,200,000	15,781,000	18,200,000	18,200,000	15,254,930	2,945,070	13,689,035
Sporuri pentru conditii de munca	100105		3,110,000	2,629,653	3,110,000	3,110,000	2,629,653	480,347	2,814,268
Alte sporuri	100106		2,330,000	2,021,347	2,330,000	2,330,000	1,886,977	443,023	1,844,064
Fond aferent platii cu ora	100111		1,783,000	1,561,000	1,783,000	1,783,000	1,466,174	316,826	1,461,328
Indemnizatii platite unor persoane din afara unitatii	100112		7,000	6,000	7,000	7,000	3,326	3,674	3,035
Alte drepturi salariale in bani	100130		79,000	73,000	79,000	79,000	57,742	21,258	57,081
Cheltuieli salariale in natura ( cod 10.02.01 la 10.02.06+10.02.30)	1002		500,000	500,000	500,000	500,000	227,563	272,437	227,581
Tichete de masa	100201		500,000	500,000	500,000	500,000	227,563	272,437	227,581
Contributii (cod 10.03.01 la 10.03.06)	1003		7,917,000	6,734,000	7,917,000	7,917,000	6,878,365	1,038,635	5,623,536
Contributii de asigurari sociale de stat	100301		6,067,000	5,162,000	6,067,000	6,067,000	5,308,037	758,963	4,266,786
Contributii de asigurari de somaj	100302		159,000	135,000	159,000	159,000	130,642	28,358	99,181
Contributii de asigurari sociale de sanatate	100303		1,595,000	1,356,000	1,595,000	1,595,000	1,368,549	226,451	1,033,170
Contributii de asigurari pentru accidente de munca si boli	100304		89,000	76,000	89,000	89,000	69,133	19,867	55,640

A	B	1	2	3	4	5	6	7=5-6	8
profesionale									
Contributii pentru concedii si indemnizatii	100306		7,000	5,000	7,000	7,000	2,004	4,996	168,759
TITLUL II BUNURI SI SERVICII (cod 20.01 la 20.06+20.09 la 20.16+20.18 la 20.25+20.27+20.30)	20		17,801,000	16,034,000	16,034,000	16,034,000	12,392,080	3,641,920	12,513,077
Bunuri si servicii (cod 20.01.01 la 20.01.09+20.01.30)	2001		5,799,000	5,184,000	5,184,000	5,184,000	4,064,082	1,119,918	4,227,756
Furnituri de birou	200101		136,000	126,000	126,000	126,000	110,117	15,883	98,564
Materiale pentru curatenie	200102		307,000	277,000	277,000	277,000	173,329	103,671	190,159
Incalzit, iluminat si forta motrica	200103		2,612,000	2,265,000	2,265,000	2,265,000	1,769,575	495,425	1,794,200
Apa, canal si salubritate	200104		609,000	509,000	509,000	509,000	439,785	69,215	398,078
Carburanti si lubrifianti	200105		40,000	40,000	40,000	40,000	28,140	11,860	34,780
Piese de schimb	200106		160,000	140,000	140,000	140,000	67,888	72,112	35,447
Transport	200107		258,000	258,000	258,000	258,000	203,075	54,925	245,214
Posta, telecomunicatii, radio, tv, internet	200108		104,000	104,000	104,000	104,000	95,152	8,848	95,135
Materiale si prestari de servicii cu caracter functional	200109		347,000	347,000	347,000	347,000	274,774	72,226	262,578
Alte bunuri si servicii pentru intretinere si functionare	200130		1,226,000	1,118,000	1,118,000	1,118,000	902,247	215,753	1,073,601
Reparatii curente	2002		14,000	14,000	14,000	14,000	2,783	11,217	10,634
Hrana (cod 20.03.01+20.03.02)	2003		1,005,000	805,000	805,000	805,000	627,830	177,170	569,029
Hrana pentru oameni	200301		1,005,000	805,000	805,000	805,000	627,830	177,170	569,029
Medicamente si materiale sanitare (cod 20.04.01 la 20.04.04)	2004		10,492,000	9,540,000	9,540,000	9,540,000	7,468,698	2,071,302	7,627,470
Medicamente	200401		7,196,000	6,683,000	6,683,000	6,683,000	5,416,363	1,266,637	5,611,713
Materiale sanitare	200402		1,666,000	1,463,000	1,463,000	1,463,000	1,106,553	356,447	856,560
Reactivi	200403		1,129,000	929,000	929,000	929,000	714,197	214,803	836,404
Dezinfectanti	200404		501,000	465,000	465,000	465,000	231,585	233,415	322,793
Bunuri de natura obiectelor de inventar (cod 20.05.01+20.05.03+20.05.30)	2005		178,000	178,000	178,000	178,000	85,095	92,905	1,175
Uniforme si echipament	200501		5,000	5,000	5,000	5,000		5,000	
Lenjerie si accesorii de pat	200503		58,528	58,528	58,528	58,528	58,528		
Alte obiecte de inventar	200530		114,472	114,472	114,472	114,472	26,567	87,905	1,175
Deplasari, detasari, transferari (cod 20.06.01+20.06.02)	2006		20,000	20,000	20,000	20,000	1,367	18,633	953
Deplasari interne, detasari, transferari	200601		20,000	20,000	20,000	20,000	1,367	18,633	953
Pregatire profesionala	2013		19,000	19,000	19,000	19,000	6,976	12,024	3,940
Protectia muncii	2014		8,000	8,000	8,000	8,000		8,000	

A	B	1	2	3	4	5	6	7=5-6	8
Cheltuieli judiciare si extrajudiciare derivate din actiuni in reprezentarea intereselor statului, potrivit dispozitiilor legale	2025		32,000	32,000	32,000	32,000	7,316	24,684	7,296
Alte cheltuieli (cod 20.30.01 la 20.30.04+20.30.06+20.30.07+20.30.09+20.30.30)	2030		234,000	234,000	234,000	234,000	127,933	106,067	64,824
Prime de asigurare non-viata	203003		97,000	97,000	97,000	97,000	51,745	45,255	51,745
Alte cheltuieli cu bunuri si servicii	203030		137,000	137,000	137,000	137,000	76,188	60,812	13,079
TITLUL X ALTE CHELTUIELI (cod 59.01+59.02+59.08+59.11+59.12+59.15+59.17+59.20+59.22+59.25+59.30+59.35)	59		297,000	221,000	221,000	221,000	169,770	51,230	188,622
Burse	5901		297,000	221,000	221,000	221,000	169,770	51,230	188,622
SECTIUNEA DE DEZVOLTARE (cod 51+55+56+70+81+84)	D		340,000	340,000	340,000	340,000	203,876	136,124	1,152,233
CHELTUIELI DE CAPITAL ((cod 71+72+75)	70		340,000	340,000	340,000	340,000	203,876	136,124	1,152,233
TITLUL XII . ACTIVE NEFINANCIARE (cod 71.01 + 71.03)	71		340,000	340,000	340,000	340,000	203,876	136,124	1,152,233
Active fixe (cod 71.01.01 la 71.01.03+71.01.30)	7101		340,000	340,000	340,000	340,000	203,876	136,124	1,152,233
Alte active fixe	710130		340,000	340,000	340,000	340,000	203,876	136,124	1,152,233

NOTA: Sumele inscrise in col. 5 "Plati efectuate " cu semnul minus la Titlul 85, art. 85.01 "Plati efectuate din anii precedenti si recuperate in anul curent", se inscriu si pe col. 3 "Angajamente bugetare" si col. 4 "Angajamente legale" la acelasi cod tot cu semnul minus , astfel incat in col. 6 "Angajamente legale de platit" sa nu fie raportate sume.



Conducatorul institutiei

Conducatorul compartimentului  
financiar-contabil

## CONTUL DE EXECUTIE AL INSTITUTIILOR PUBLICE - CHELTUIELI

la data de 30.09.2014

Cod 21 Capitol 661006002

Subcapitol

-lei-


Denumirea indicatorilor *)	Cod indicator	Credite de angajament	Credite bugetare		Angajamente bugetare	Angajamente legale	Plati efectuate	Angajamente legale de platit	Cheltuieli efective
			anuale aprobate la finele perioadei de raportare	trimestriale cumulate					
A	B	1	2	3	4	5	6	7=5-6	8
TOTAL CHELTUIELI(SECTIUNEA DE FUNCTIONARE+SECTIUNEA DE DEZVOLTARE)			9,893,010	9,041,010	9,585,010	9,585,010	5,733,225	3,851,785	5,834,213
SECTIUNEA DE FUNCTIONARE (cod 01+79+83+84)	F		6,887,010	6,035,010	6,579,010	6,579,010	5,382,988	1,196,022	5,489,777
CHELTUIELI CURENTE (10+20+30+40+50+51SF+55SF+57+59)	01F		6,887,010	6,035,010	6,579,010	6,579,010	5,382,988	1,196,022	5,489,777
TITLUL I CHELTUIELI DE PERSONAL (cod 10.01 la10.03)	10		4,549,850	4,005,850	4,549,850	4,549,850	3,802,355	747,495	3,802,971
Cheltuieli salariale in bani ( cod 10.01.01 la 10.01.16+10.01.30)	1001		3,293,000	2,886,000	3,293,000	3,293,000	2,871,138	421,862	2,837,112
Salarii de baza	100101		1,967,000	1,713,000	1,967,000	1,967,000	1,704,415	262,585	1,703,857
Sporuri pentru conditii de munca	100105		1,020,000	901,000	1,020,000	1,020,000	897,394	122,606	899,812
Alte sporuri	100106		148,000	132,000	148,000	148,000	131,198	16,802	129,878
Fond aferent platii cu ora	100111		102,000	91,000	102,000	102,000	90,275	11,725	88,464
Indemnizatii platite unor persoane din afara unitatii	100112		3,000	3,000	3,000	3,000	2,040	960	2,112
Alte drepturi salariale in bani	100130		53,000	46,000	53,000	53,000	45,816	7,184	12,989
Cheltuieli salariale in natura ( cod 10.02.01 la 10.02.06+10.02.30)	1002		130,000	122,000	130,000	130,000	58,194	71,806	38,559
Tichete de masa	100201		130,000	122,000	130,000	130,000	58,194	71,806	38,559
Contributii (cod 10.03.01 la 10.03.06)	1003		1,126,850	997,850	1,126,850	1,126,850	873,023	253,827	927,300
Contributii de asigurari sociale de stat	100301		926,000	821,000	926,000	926,000	732,311	193,689	732,536
Contributii de asigurari de somaj	100302		17,000	15,000	17,000	17,000	11,493	5,507	14,247
Contributii de asigurari sociale de sanatate	100303		169,000	148,000	169,000	169,000	119,613	49,387	148,296
Contributii de asigurari pentru accidente de munca si boli	100304		11,000	10,000	11,000	11,000	6,433	4,567	7,977

A	B	1	2	3	4	5	6	7=5-6	8
profesionale									
Contributii pentru concedii si indemnizatii	100306		3,850	3,850	3,850	3,850	3,173	677	24,244
TITLUL II BUNURI SI SERVICII (cod 20.01 la 20.06+20.09 la 20.16+20.18 la 20.25+20.27+20.30)	20		2,305,160	2,005,160	2,005,160	2,005,160	1,569,945	435,215	1,676,118
Bunuri si servicii (cod 20.01.01 la 20.01.09+20.01.30)	2001		1,000,520	909,520	909,520	909,520	676,079	233,441	732,475
Furnituri de birou	200101		20,000	19,000	19,000	19,000	8,893	10,107	9,744
Materiale pentru curatenie	200102		38,000	33,000	33,000	33,000	26,305	6,695	25,522
Incalzit, iluminat si forta motrica	200103		431,000	400,000	400,000	400,000	307,543	92,457	320,954
Apa, canal si salubritate	200104		26,000	23,000	23,000	23,000	20,991	2,009	28,983
Carburanti si lubrifianti	200105		16,000	12,000	12,000	12,000	7,313	4,687	11,560
Posta, telecomunicatii, radio, tv, internet	200108		38,000	36,000	36,000	36,000	30,329	5,671	30,559
Materiale si prestari de servicii cu caracter functional	200109		80,000	75,000	75,000	75,000	14,726	60,274	19,135
Alte bunuri si servicii pentru intretinere si functionare	200130		351,520	311,520	311,520	311,520	259,979	51,541	286,018
Reparatii curente	2002		14,000	13,000	13,000	13,000	6,504	6,496	6,227
Hrana (cod 20.03.01+20.03.02)	2003		237,000	222,000	222,000	222,000	132,483	89,517	224,533
Hrana pentru oameni	200301		237,000	222,000	222,000	222,000	132,483	89,517	224,533
Medicamente si materiale sanitare (cod 20.04.01 la 20.04.04)	2004		681,000	501,000	501,000	501,000	418,933	82,067	557,682
Medicamente	200401		426,000	309,000	309,000	309,000	256,452	52,548	326,746
Materiale sanitare	200402		138,000	98,000	98,000	98,000	87,879	10,121	134,374
Reactivi	200403		32,000	32,000	32,000	32,000	22,820	9,180	28,559
Dezinfectanti	200404		85,000	62,000	62,000	62,000	51,782	10,218	68,003
Bunuri de natura obiectelor de inventar (cod 20.05.01+20.05.03+20.05.30)	2005		15,000	13,000	13,000	13,000	6,119	6,881	72,060
Uniforme si echipament	200501								12,552
Lenjerie si accesorii de pat	200503		4,000	4,000	4,000	4,000	3,200	800	10,695
Alte obiecte de inventar	200530		11,000	9,000	9,000	9,000	2,919	6,081	48,813
Deplasari, detasari, transferari (cod 20.06.01+20.06.02)	2006		1,000	1,000	1,000	1,000	754	246	754
Deplasari interne, detasari, transferari	200601		1,000	1,000	1,000	1,000	754	246	754
Materiale de laborator	2009		15,000	15,000	15,000	15,000	8,556	6,444	17,186
Carti, publicatii si materiale documentare	2011		6,000	5,000	5,000	5,000		5,000	
Consultanta si expertiza	2012		9,000	9,000	9,000	9,000	9,000		9,000
Pregatire profesionala	2013		4,000	4,000	4,000	4,000	1,875	2,125	1,875

A	B	1	2	3	4	5	6	7=5-6	8
Alte cheltuieli (cod 20.30.01 la 20.30.04+20.30.06+20.30.07+20.30.09+20.30.30)	2030		322,640	312,640	312,640	312,640	309,642	2,998	54,326
Alte cheltuieli cu bunuri si servicii	203030		322,640	312,640	312,640	312,640	309,642	2,998	54,326
TITLUL X ALTE CHELTUIELI (cod 59.01+59.02+59.08+59.11+59.12+59.15+59.17+59.20+59.22+59.25+59.30+59.35)	59		32,000	24,000	24,000	24,000	10,688	13,312	10,688
Burse	5901		32,000	24,000	24,000	24,000	10,688	13,312	10,688
SECTIUNEA DE DEZVOLTARE (cod 51+55+56+70+81+84)	D		3,006,000	3,006,000	3,006,000	3,006,000	350,237	2,655,763	344,436
CHELTUIELI DE CAPITAL ((cod 71+72+75)	70		3,006,000	3,006,000	3,006,000	3,006,000	350,237	2,655,763	344,436
TITLUL XII . ACTIVE NEFINANCIARE (cod 71.01 + 71.03)	71		3,006,000	3,006,000	3,006,000	3,006,000	350,237	2,655,763	344,436
Active fixe (cod 71.01.01 la 71.01.03+71.01.30)	7101		3,006,000	3,006,000	3,006,000	3,006,000	350,237	2,655,763	344,436
Constructii	710101		2,050,000	2,050,000	2,050,000	2,050,000	13,953	2,036,047	
Masini, echipamente si mijloace de transport	710102								227,762
Mobilier, aparatura biroutica si alte active corporale	710103		383,000	383,000	383,000	383,000	38,564	344,436	94,078
Alte active fixe	710130		573,000	573,000	573,000	573,000	297,720	275,280	22,596

NOTA: Sumele inscrise in col. 5 "Plati efectuate " cu semnul minus la Titlul 85, art. 85.01 "Plati efectuate din anii precedenti si recuperate in anul curent", se inscriu si pe col. 3 "Angajamente bugetare" si col. 4 "Angajamente legale" la acelasi cod-tot cu semnul minus , astfel incat in col. 6 "Angajamente legale de platit" sa nu fie raportate sume.

Conducatorul institutiei



Conducatorul compartimentului  
financiar-contabil



## CONTUL DE EXECUTIE AL INSTITUTIILOR PUBLICE - CHELTUIELI

la data de 30.09.2014

Cod 21 Capitol 661006003

Subcapitol

-lei-


Denumirea indicatorilor *)	Cod indicator	Credite de angajament	Credite bugetare		Angajamente bugetare	Angajamente legale	Plati efectuate	Angajamente legale de platit	Cheltuieli efective
			anuale aprobate la finele perioadei de raportare	trimestriale cumulate					
A	B	1	2	3	4	5	6	7=5-6	8
TOTAL CHELTUIELI(SECTIUNEA DE FUNCTIONARE+SECTIUNEA DE DEZVOLTARE)			7,903,000	7,297,000	7,585,000	7,585,000	4,937,990	2,647,010	4,580,477
SECTIUNEA DE FUNCTIONARE (cod 01+79+83+84)	F		5,858,000	5,252,000	5,540,000	5,540,000	4,558,982	981,018	4,320,467
CHELTUIELI CURENTE (10+20+30+40+50+51SF+55SF+57+59)	01F		5,858,000	5,252,000	5,540,000	5,540,000	4,558,982	981,018	4,320,467
TITLUL I CHELTUIELI DE PERSONAL (cod 10.01 la 10.03)	10		3,252,000	2,964,000	3,252,000	3,252,000	2,696,383	555,617	2,678,292
Cheltuieli salariale in bani ( cod 10.01.01 la 10.01.16+10.01.30)	1001		2,421,000	2,208,000	2,421,000	2,421,000	2,000,470	420,530	1,985,461
Salarii de baza	100101		1,629,000	1,499,000	1,629,000	1,629,000	1,326,353	302,647	1,314,623
Sporuri pentru conditii de munca	100105		534,000	476,000	534,000	534,000	461,563	72,437	459,141
Fond aferent platii cu ora	100111		243,000	219,000	243,000	243,000	207,358	35,642	206,273
Alte drepturi salariale in bani	100130		15,000	14,000	15,000	15,000	5,196	9,804	5,424
Cheltuieli salariale in natura ( cod 10.02.01 la 10.02.06+10.02.30)	1002		181,000	170,000	181,000	181,000	141,475	39,525	141,989
Tichete de masa	100201		181,000	170,000	181,000	181,000	141,475	39,525	141,989
Contributii (cod 10.03.01 la 10.03.06)	1003		650,000	586,000	650,000	650,000	554,438	95,562	550,842
Contributii de asigurari sociale de stat	100301		479,000	429,000	479,000	479,000	417,981	61,019	415,642
Contributii de asigurari de somaj	100302		14,000	13,000	14,000	14,000	9,577	4,423	9,530
Contributii de asigurari sociale de sanatate	100303		123,000	112,000	123,000	123,000	103,828	19,172	103,244
Contributii de asigurari pentru accidente de munca si boli profesionale	100304		12,000	11,000	12,000	12,000	5,592	6,408	5,561
Contributii pentru concedii si indemnizatii	100306		22,000	21,000	22,000	22,000	17,460	4,540	16,865

A	B	1	2	3	4	5	6	7=5-6	8
TITLUL II BUNURI SI SERVICII (cod 20.01 la 20.06+20.09 la 20.16+20.18 la 20.25+20.27+20.30)	20		2,589,000	2,275,000	2,275,000	2,275,000	1,851,879	423,121	1,631,455
Bunuri si servicii (cod 20.01.01 la 20.01.09+20.01.30)	2001		1,331,000	1,135,000	1,135,000	1,135,000	962,587	172,413	916,506
Furnituri de birou	200101		92,000	90,000	90,000	90,000	65,825	24,175	65,078
Materiale pentru curatenie	200102		130,000	115,000	115,000	115,000	100,929	14,071	101,439
Incalzit, iluminat si forta motrica	200103		506,000	376,000	376,000	376,000	375,232	768	341,527
Apa, canal si salubritate	200104		70,000	68,000	68,000	68,000	56,163	11,837	52,589
Carburanti si lubrifianti	200105		14,000	14,000	14,000	14,000	8,674	5,326	8,068
Piese de schimb	200106		21,000	21,000	21,000	21,000	8,051	12,949	8,051
Posta, telecomunicatii, radio, tv, internet	200108		43,000	41,000	41,000	41,000	29,919	11,081	29,918
Materiale si prestari de servicii cu caracter functional	200109		210,000	200,000	200,000	200,000	137,718	62,282	121,660
Alte bunuri si servicii pentru intretinere si functionare	200130		245,000	210,000	210,000	210,000	180,076	29,924	188,176
Reparatii curente	2002		105,000	100,000	100,000	100,000	49,740	50,260	49,740
Hrana (cod 20.03.01+20.03.02)	2003		328,000	305,000	305,000	305,000	261,473	43,527	300,589
Hrana pentru oameni	200301		328,000	305,000	305,000	305,000	261,473	43,527	300,589
Medicamente si materiale sanitare (cod 20.04.01 la 20.04.04)	2004		491,000	401,000	401,000	401,000	359,024	41,976	304,375
Medicamente	200401		410,000	320,000	320,000	320,000	318,366	1,634	262,017
Materiale sanitare	200402		20,000	20,000	20,000	20,000	9,910	10,090	14,673
Reactivi	200403		12,000	12,000	12,000	12,000	7,396	4,604	7,396
Dezinfectanti	200404		49,000	49,000	49,000	49,000	23,352	25,648	20,289
Bunuri de natura obiectelor de inventar (cod 20.05.01+20.05.03+20.05.30)	2005		302,000	302,000	302,000	302,000	193,245	108,755	34,435
Lenjerie si accesorii de pat	200503		120,000	120,000	120,000	120,000	83,200	36,800	
Alte obiecte de inventar	200530		182,000	182,000	182,000	182,000	110,045	71,955	34,435
Pregatire profesionala	2013		32,000	32,000	32,000	32,000	25,810	6,190	25,810
TITLUL X ALTE CHELTUIELI (cod 59.01+59.02+59.08+59.11+59.12+59.15+59.17+59.20+59.22+59.25+59.30+59.35)	59		17,000	13,000	13,000	13,000	10,720	2,280	10,720
Burse	5901		17,000	13,000	13,000	13,000	10,720	2,280	10,720
SECTIUNEA DE DEZVOLTARE (cod 51+55+56+70+81+84)	D		2,045,000	2,045,000	2,045,000	2,045,000	379,008	1,665,992	260,010
CHELTUIELI DE CAPITAL ((cod 71+72+75)	70		2,045,000	2,045,000	2,045,000	2,045,000	379,008	1,665,992	260,010
TITLUL XII . ACTIVE NEFINANCIARE (cod 71.01 + 71.03)	71		2,045,000	2,045,000	2,045,000	2,045,000	379,008	1,665,992	260,010
Active fixe (cod 71.01.01 la 71.01.03+71.01.30)	7101		2,045,000	2,045,000	2,045,000	2,045,000	379,008	1,665,992	260,010



A	B	1	2	3	4	5	6	7=5-6	8
Constructii	710101								1,727
Masini, echipamente si mijloace de transport	710102		300,000	300,000	300,000	300,000		300,000	32,378
Mobilier, aparatura birotica si alte active corporale	710103		170,000	170,000	170,000	170,000	161,324	8,676	4,501
Alte active fixe	710130		1,575,000	1,575,000	1,575,000	1,575,000	217,684	1,357,316	221,404

NOTA: Sumele inscrise in col. 5 "Plati efectuate " cu semnul minus la Titlul 85, art. 85.01 "Plati efectuate din anii precedenti si recuperate in anul curent", se inscriu si pe col. 3 "Angajamente bugetare" si col. 4 "Angajamente legale" la acelasi cod tot cu semnul minus , astfel incat in col. 6 "Angajamente legale de platit" sa nu fie raportate sume.


  
**Conducatorul institutiei**

**Conducatorul compartimentului  
 financiar-contabil**



## CONTUL DE EXECUTIE AL INSTITUTIILOR PUBLICE - CHELTUIELI

la data de 30.09.2014

Cod 21 Capitol 6710

Subcapitol


-lei-

Denumirea indicatorilor *)	Cod indicator	Credite de angajament	Credite bugetare		Angajamente bugetare	Angajamente legale	Plati efectuate	Angajamente legale de platit	Cheltuieli efective
			anuale aprobate la finele perioadei de raportare	trimestriale cumulate					
A	B	1	2	3	4	5	6	7=5-6	8
TOTAL CHELTUIELI(SECTIUNEA DE FUNCTIONARE+SECTIUNEA DE DEZVOLTARE)			2,683,000	2,024,000	2,486,000	2,486,000	1,826,208	659,792	1,710,010
SECTIUNEA DE FUNCTIONARE (cod 01+79+83+84)	F		2,433,000	1,834,000	2,236,000	2,236,000	1,636,208	599,792	1,688,034
CHELTUIELI CURENTE (10+20+30+40+50+51SF+55SF+57+59)	01F		2,433,000	1,834,000	2,236,000	2,236,000	1,636,208	599,792	1,688,034
TITLUL I CHELTUIELI DE PERSONAL (cod 10.01 la 10.03)	10		1,826,000	1,424,000	1,826,000	1,826,000	1,303,872	522,128	1,309,141
Cheltuieli salariale in bani ( cod 10.01.01 la 10.01.16+10.01.30)	1001		1,474,000	1,156,000	1,474,000	1,474,000	1,050,975	423,025	1,054,336
Salarii de baza	100101		1,269,000	955,000	1,269,000	1,269,000	910,422	358,578	917,392
Sporuri pentru conditii de munca	100105		5,000	4,000	5,000	5,000	3,596	1,404	3,470
Indemnizatii platite unor persoane din afara unitatii	100112		190,000	190,000	190,000	190,000	132,121	57,879	129,054
Indemnizatii de delegare	100113		10,000	7,000	10,000	10,000	4,836	5,164	4,420
Contributii (cod 10.03.01 la 10.03.06)	1003		352,000	268,000	352,000	352,000	252,897	99,103	254,805
Contributii de asigurari sociale de stat	100301		261,000	198,000	261,000	261,000	190,286	70,714	193,039
Contributii de asigurari de somaj	100302		7,000	6,000	7,000	7,000	4,570	2,430	4,601
Contributii de asigurari sociale de sanatate	100303		67,000	51,000	67,000	67,000	47,560	19,440	47,883
Contributii de asigurari pentru accidente de munca si boli profesionale	100304		5,000	4,000	5,000	5,000	2,953	2,047	3,570
Contributii pentru concedii si indemnizatii	100306		12,000	9,000	12,000	12,000	7,528	4,472	5,712
TITLUL II BUNURI SI SERVICII (cod 20.01 la 20.06+20.09 la 20.16+20.18 la 20.25+20.27+20.30)	20		607,000	410,000	410,000	410,000	332,336	77,664	378,893
Bunuri si servicii (cod 20.01.01 la 20.01.09+20.01.30)	2001		525,000	373,000	373,000	373,000	305,075	67,925	299,680

A	B	1	2	3	4	5	6	7=5-6	8
Furnituri de birou	200101		12,000	9,000	9,000	9,000	7,534	1,466	7,534
Materiale pentru curatenie	200102		2,000	2,000	2,000	2,000	503	1,497	503
Incalzit, iluminat si forta motrica	200103		76,000	51,000	51,000	51,000	38,258	12,742	38,489
Apa, canal si salubritate	200104		12,000	9,000	9,000	9,000	7,608	1,392	7,377
Carburanti si lubrifianti	200105		24,000	23,000	23,000	23,000	16,000	7,000	17,066
Piese de schimb	200106		2,000	2,000	2,000	2,000	1,092	908	1,092
Posta, telecomunicatii, radio, tv, internet	200108		21,000	17,000	17,000	17,000	13,690	3,310	13,698
Materiale si prestari de servicii cu caracter functional	200109		320,000	223,000	223,000	223,000	184,029	38,971	176,475
Alte bunuri si servicii pentru intretinere si functionare	200130		56,000	37,000	37,000	37,000	36,361	639	37,446
Reparatii curente	2002		25,000	18,000	18,000	18,000	16,524	1,476	16,714
Bunuri de natura obiectelor de inventar (cod 20.05.01+20.05.03+20.05.30)	2005		13,000	13,000	13,000	13,000	8,997	4,003	4,660
Alte obiecte de inventar	200530		13,000	13,000	13,000	13,000	8,997	4,003	4,660
Deplasari, detasari, transferari (cod 20.06.01+20.06.02)	2006		3,000	3,000	3,000	3,000	1,740	1,260	1,779
Deplasari interne, detasari, transferari	200601		3,000	3,000	3,000	3,000	1,740	1,260	1,779
Carti, publicatii si materiale documentare	2011		41,000	3,000	3,000	3,000		3,000	
Alte cheltuieli (cod 20.30.01 la 20.30.04+20.30.06+20.30.07+20.30.09+20.30.30)	2030								56,060
Alte cheltuieli cu bunuri si servicii	203030								56,060
SECTIUNEA DE DEZVOLTARE (cod 51+55+56+70+81+84)	D		250,000	190,000	250,000	250,000	190,000	60,000	21,976
CHELTUIELI DE CAPITAL ((cod 71+72+75)	70		250,000	190,000	250,000	250,000	190,000	60,000	21,976
TITLUL XII . ACTIVE NEFINANCIARE (cod 71.01 + 71.03)	71		250,000	190,000	250,000	250,000	190,000	60,000	21,976
Active fixe (cod 71.01.01 la 71.01.03+71.01.30)	7101		250,000	190,000	250,000	250,000	190,000	60,000	21,976
Constructii	710101								17,469
Mobilier, aparatura birotica si alte active corporale	710103								4,507
Alte active fixe	710130		250,000	190,000	250,000	250,000	190,000	60,000	

NOTA: Sumele inscrise in col. 5 "Plati efectuate " cu semnul minus la Titlu 85, art. 85.01 "Plati efectuate din anii precedenti si recuperate in anul curent", se inscriu si pe col. 3 "Angajamente bugetare" si col. 4 "Angajamente legale" la acelasi cod tot cu semnul minus , astfel incat in col. 6 "Angajamente legale de platit" sa nu fie raportate sume.

↑ Conducatorul institutiei



Conducatorul compartimentului  
financiar-contabil



## CONTUL DE EXECUTIE AL INSTITUTIILOR PUBLICE - CHELTUIELI

la data de 30.09.2014

Cod 21 Capitol 67100303

Subcapitol

-lei-

Denumirea indicatorilor *)	Cod indicator	Credite de angajament	Credite bugetare		Angajamente bugetare	Angajamente legale	Plati efectuate	Angajamente legale de platit	Cheltuieli efective
			anuale aprobate la finele perioadei de raportare	trimestriale cumulate					
A	B	1	2	3	4	5	6	7=5-6	8
TOTAL CHELTUIELI(SECTIUNEA DE FUNCTIONARE+SECTIUNEA DE DEZVOLTARE)			943,000	676,000	848,000	848,000	633,282	214,718	467,846
SECTIUNEA DE FUNCTIONARE (cod 01+79+83+84)	F		693,000	486,000	598,000	598,000	443,282	154,718	445,870
CHELTUIELI CURENTE (10+20+30+40+50+51SF+55SF+57+59)	01F		693,000	486,000	598,000	598,000	443,282	154,718	445,870
TITLUL I CHELTUIELI DE PERSONAL (cod 10.01 la 10.03)	10		470,000	358,000	470,000	470,000	347,085	122,915	350,348
Cheltuieli salariale in bani ( cod 10.01.01 la 10.01.16+10.01.30)	1001		367,000	278,000	367,000	367,000	272,107	94,893	274,798
Salarii de baza	100101		367,000	278,000	367,000	367,000	272,107	94,893	274,798
Contributii (cod 10.03.01 la 10.03.06)	1003		103,000	80,000	103,000	103,000	74,978	28,022	75,550
Contributii de asigurari sociale de stat	100301		76,000	59,000	76,000	76,000	56,873	19,127	58,658
Contributii de asigurari de somaj	100302		2,000	2,000	2,000	2,000	1,365	635	1,373
Contributii de asigurari sociale de sanatate	100303		20,000	15,000	20,000	20,000	14,206	5,794	14,282
Contributii de asigurari pentru accidente de munca si boli profesionale	100304		1,000	1,000	1,000	1,000	458	542	458
Contributii pentru concedii si indemnizatii	100306		4,000	3,000	4,000	4,000	2,076	1,924	779
TITLUL II BUNURI SI SERVICII (cod 20.01 la 20.06+20.09 la 20.16+20.18 la 20.25+20.27+20.30)	20		223,000	128,000	128,000	128,000	96,197	31,803	95,522
Bunuri si servicii (cod 20.01.01 la 20.01.09+20.01.30)	2001		172,000	120,000	120,000	120,000	89,427	30,573	89,202
Furnituri de birou	200101		4,000	3,000	3,000	3,000	2,124	876	2,124
Materiale pentru curatenie	200102		1,000	1,000	1,000	1,000	503	497	503
Incalzit, iluminat si forta motrica	200103		51,000	26,000	26,000	26,000	14,867	11,133	14,867

A	B	1	2	3	4	5	6	7=5-6	8
Apa, canal si salubritate	200104		9,000	6,000	6,000	6,000	5,734	266	5,734
Carburanti si lubrifianti	200105		4,000	3,000	3,000	3,000	2,000	1,000	1,775
Posta, telecomunicatii, radio, tv, internet	200108		8,000	6,000	6,000	6,000	4,556	1,444	4,556
Materiale si prestari de servicii cu caracter functional	200109		64,000	54,000	54,000	54,000	39,272	14,728	39,272
Alte bunuri si servicii pentru intretinere si functionare	200130		31,000	21,000	21,000	21,000	20,371	629	20,371
Reparatii curente	2002		12,000	7,000	7,000	7,000	6,320	680	6,320
Bunuri de natura obiectelor de inventar (cod 20.05.01+20.05.03+20.05.30)	2005		1,000	1,000	1,000	1,000	450	550	
Alte obiecte de inventar	200530		1,000	1,000	1,000	1,000	450	550	
Carti, publicatii si materiale documentare	2011		38,000						
SECTIUNEA DE DEZVOLTARE (cod 51+55+56+70+81+84)	D		250,000	190,000	250,000	250,000	190,000	60,000	21,976
CHELTUIELI DE CAPITAL ((cod 71+72+75)	70		250,000	190,000	250,000	250,000	190,000	60,000	21,976
TITLUL XII . ACTIVE NEFINANCIARE (cod 71.01 + 71.03)	71		250,000	190,000	250,000	250,000	190,000	60,000	21,976
Active fixe (cod 71.01.01 la 71.01.03+71.01.30)	7101		250,000	190,000	250,000	250,000	190,000	60,000	21,976
Constructii	710101								17,469
Mobilier, aparatura birotica si alte active corporale	710103								4,507
Alte active fixe	710130		250,000	190,000	250,000	250,000	190,000	60,000	

NOTA: Sumele inscrise in col. 5 "Plati efectuate " cu semnul minus la Titlul 85, art. 85.01 "Plati efectuate din anii precedenti si recuperate in anul curent", se inscriu si pe col. 3 "Angajamente bugetare" si col. 4 "Angajamente legale" la acelasi cod tot cu semnul minus , astfel incat in col. 6 "Angajamente legale de platit" sa nu fie raportate sume.



Conducatorul institutiei

Conducatorul compartimentului  
financiar-contabil

## CONTUL DE EXECUTIE AL INSTITUTIILOR PUBLICE - CHELTUIELI

la data de 30.09.2014

Cod 21 Capitol 67100330


Subcapitol

-lei-

Denumirea indicatorilor *)	Cod indicator	Credite de angajament	Credite bugetare		Angajamente bugetare	Angajamente legale	Plati efectuate	Angajamente legale de platit	Cheltuieli efective
			anuale aprobate la finele perioadei de raportare	trimestriale cumulate					
A	B	1	2	3	4	5	6	7=5-6	8
TOTAL CHELTUIELI(SECTIUNEA DE FUNCTIONARE+SECTIUNEA DE DEZVOLTARE)			1,740,000	1,348,000	1,638,000	1,638,000	1,192,926	445,074	1,242,164
SECTIUNEA DE FUNCTIONARE (cod 01+79+83+84)	F		1,740,000	1,348,000	1,638,000	1,638,000	1,192,926	445,074	1,242,164
CHELTUIELI CURENTE (10+20+30+40+50+51SF+55SF+57+59)	01F		1,740,000	1,348,000	1,638,000	1,638,000	1,192,926	445,074	1,242,164
TITLUL I CHELTUIELI DE PERSONAL (cod 10.01 la 10.03)	10		1,356,000	1,066,000	1,356,000	1,356,000	956,787	399,213	958,793
Cheltuieli salariale in bani ( cod 10.01.01 la 10.01.16+10.01.30)	1001		1,107,000	878,000	1,107,000	1,107,000	778,868	328,132	779,538
Salarii de baza	100101		902,000	677,000	902,000	902,000	638,315	263,685	642,594
Sporuri pentru conditii de munca	100105		5,000	4,000	5,000	5,000	3,596	1,404	3,470
Indemnizatii platite unor persoane din afara unitatii	100112		190,000	190,000	190,000	190,000	132,121	57,879	129,054
Indemnizatii de delegare	100113		10,000	7,000	10,000	10,000	4,836	5,164	4,420
Contributii (cod 10.03.01 la 10.03.06)	1003		249,000	188,000	249,000	249,000	177,919	71,081	179,255
Contributii de asigurari sociale de stat	100301		185,000	139,000	185,000	185,000	133,413	51,587	134,381
Contributii de asigurari de somaj	100302		5,000	4,000	5,000	5,000	3,205	1,795	3,228
Contributii de asigurari sociale de sanatate	100303		47,000	36,000	47,000	47,000	33,354	13,646	33,601
Contributii de asigurari pentru accidente de munca si boli profesionale	100304		4,000	3,000	4,000	4,000	2,495	1,505	3,112
Contributii pentru concedii si indemnizatii	100306		8,000	6,000	8,000	8,000	5,452	2,548	4,933
TITLUL II BUNURI SI SERVICII (cod 20.01 la 20.06+20.09 la 20.16+20.18 la 20.25+20.27+20.30)	20		384,000	282,000	282,000	282,000	236,139	45,861	283,371
Bunuri si servicii (cod 20.01.01 la 20.01.09+20.01.30)	2001		353,000	253,000	253,000	253,000	215,648	37,352	210,478

A	B	1	2	3	4	5	6	7=5-6	8
Furnituri de birou	200101		8,000	6,000	6,000	6,000	5,410	590	5,410
Materiale pentru curatenie	200102		1,000	1,000	1,000	1,000		1,000	
Incalzit, iluminat si forta motrica	200103		25,000	25,000	25,000	25,000	23,391	1,609	23,622
Apa, canal si salubritate	200104		3,000	3,000	3,000	3,000	1,874	1,126	1,643
Carburanti si lubrifianti	200105		20,000	20,000	20,000	20,000	14,000	6,000	15,291
Piese de schimb	200106		2,000	2,000	2,000	2,000	1,092	908	1,092
Posta, telecomunicatii, radio, tv, internet	200108		13,000	11,000	11,000	11,000	9,134	1,866	9,142
Materiale si prestari de servicii cu caracter functional	200109		256,000	169,000	169,000	169,000	144,757	24,243	137,203
Alte bunuri si servicii pentru intretinere si functionare	200130		25,000	16,000	16,000	16,000	15,990	10	17,075
Reparatii curente	2002		13,000	11,000	11,000	11,000	10,204	796	10,394
Bunuri de natura obiectelor de inventar (cod 20.05.01+20.05.03+20.05.30)	2005		12,000	12,000	12,000	12,000	8,547	3,453	4,660
Alte obiecte de inventar	200530		12,000	12,000	12,000	12,000	8,547	3,453	4,660
Deplasari, detasari, transferari (cod 20.06.01+20.06.02)	2006		3,000	3,000	3,000	3,000	1,740	1,260	1,779
Deplasari interne, detasari, transferari	200601		3,000	3,000	3,000	3,000	1,740	1,260	1,779
Carti, publicatii si materiale documentare	2011		3,000	3,000	3,000	3,000		3,000	
Alte cheltuieli (cod 20.30.01 la 20.30.04+20.30.06+20.30.07+20.30.09+20.30.30)	2030								56,060
Alte cheltuieli cu bunuri si servicii	203030								56,060

NOTA: Sumele inscrise in col. 5 "Plati efectuate " cu semnul minus la Titlul 85, art. 85.01 "Plati efectuate din anii precedenti si recuperate in anul curent", se inscriu si pe col. 3 "Angajamente bugetare" si col. 4 "Angajamente legale" la acelasi cod tot cu semnul minus , astfel incat in col. 6 "Angajamente legale de platit" sa nu fie raportate sume.



Conducatorul compartimentului  
financiar-contabil



## CONTUL DE EXECUTIE AL INSTITUTIILOR PUBLICE - CHELTUIELI

la data de 30.09.2014

Cod 21 Capitol 6810

Subcapitol

-lei-


Denumirea indicatorilor *)	Cod indicator	Credite de angajament	Credite bugetare		Angajamente bugetare	Angajamente legale	Plati efectuate	Angajamente legale de platit	Cheltuieli efective
			anuale aprobate la finele perioadei de raportare	trimestriale cumulate					
A	B	1	2	3	4	5	6	7=5-6	8
TOTAL CHELTUIELI(SECTIUNEA DE FUNCTIONARE+SECTIUNEA DE DEZVOLTARE)			2,613,000	1,997,000	2,230,000	2,230,000	1,323,540	906,460	1,434,900
SECTIUNEA DE FUNCTIONARE (cod 01+79+83+84)	F		2,420,000	1,804,000	2,037,000	2,037,000	1,131,308	905,692	1,380,207
CHELTUIELI CURENTE (10+20+30+40+50+51SF+55SF+57+59)	01F		2,420,000	1,804,000	2,037,000	2,037,000	1,131,308	905,692	1,380,207
TITLUL I CHELTUIELI DE PERSONAL (cod 10.01 la 10.03)	10		953,000	720,000	953,000	953,000	594,593	358,407	655,408
Cheltuieli salariale in bani ( cod 10.01.01 la 10.01.16+10.01.30)	1001		727,000	542,000	727,000	727,000	455,918	271,082	513,057
Salarii de baza	100101		682,000	510,000	682,000	682,000	436,074	245,926	492,179
Sporuri pentru conditii de munca	100105		45,000	32,000	45,000	45,000	19,844	25,156	20,878
Contributii (cod 10.03.01 la 10.03.06)	1003		226,000	178,000	226,000	226,000	138,675	87,325	142,351
Contributii de asigurari sociale de stat	100301		157,000	118,000	157,000	157,000	96,259	60,741	108,880
Contributii de asigurari de somaj	100302		4,000	4,000	4,000	4,000	2,272	1,728	2,566
Contributii de asigurari sociale de sanatate	100303		39,000	31,000	39,000	39,000	23,612	15,388	25,343
Contributii de asigurari pentru accidente de munca si boli profesionale	100304		2,000	2,000	2,000	2,000	1,120	880	1,201
Contributii pentru concedii si indemnizatii	100306		24,000	23,000	24,000	24,000	15,412	8,588	4,361
TITLUL II BUNURI SI SERVICII (cod 20.01 la 20.06+20.09 la 20.16+20.18 la 20.25+20.27+20.30)	20		1,467,000	1,084,000	1,084,000	1,084,000	536,715	547,285	724,799
Bunuri si servicii (cod 20.01.01 la 20.01.09+20.01.30)	2001		673,000	528,000	528,000	528,000	247,266	280,734	420,620
Furnituri de birou	200101		16,000	13,000	13,000	13,000	4,492	8,508	4,813
Materiale pentru curatenie	200102		63,000	49,000	49,000	49,000	42,233	6,767	53,029

A	B	1	2	3	4	5	6	7=5-6	8
Incalzit, iluminat si forta motrica	200103		323,000	253,000	253,000	253,000	110,263	142,737	221,213
Apa, canal si salubritate	200104		8,000	6,000	6,000	6,000	2,724	3,276	3,666
Carburanti si lubrifianti	200105		20,000	12,000	12,000	12,000	105	11,895	1,400
Piese de schimb	200106		10,000	10,000	10,000	10,000	440	9,560	440
Transport	200107		10,000	10,000	10,000	10,000		10,000	
Posta, telecomunicatii, radio, tv, internet	200108		30,000	23,000	23,000	23,000	17,687	5,313	16,748
Materiale si prestari de servicii cu caracter functional	200109		42,000	34,000	34,000	34,000	9,356	24,644	91,285
Alte bunuri si servicii pentru intretinere si functionare	200130		151,000	118,000	118,000	118,000	59,966	58,034	28,026
Reparatii curente	2002		160,000	63,000	63,000	63,000	15,315	47,685	24,571
Hrana (cod 20.03.01+20.03.02)	2003		403,000	298,000	298,000	298,000	198,809	99,191	238,562
Hrana pentru oameni	200301		403,000	298,000	298,000	298,000	198,809	99,191	238,562
Medicamente si materiale sanitare (cod 20.04.01 la 20.04.04)	2004		70,000	60,000	60,000	60,000	20,471	39,529	34,586
Medicamente	200401		40,000	35,000	35,000	35,000	9,996	25,004	24,513
Materiale sanitare	200402		11,000	8,000	8,000	8,000	1,745	6,255	2,720
Dezinfectanti	200404		19,000	17,000	17,000	17,000	8,730	8,270	7,353
Bunuri de natura obiectelor de inventar (cod 20.05.01+20.05.03+20.05.30)	2005		100,000	80,000	80,000	80,000	20,294	59,706	
Uniforme si echipament	200501		12,000	11,000	11,000	11,000		11,000	
Lenjerie si accesorii de pat	200503		27,000	26,000	26,000	26,000	2,250	23,750	
Alte obiecte de inventar	200530		61,000	43,000	43,000	43,000	18,044	24,956	
Deplasari, detasari, transferari (cod 20.06.01+20.06.02)	2006		5,000	5,000	5,000	5,000		5,000	
Deplasari interne, detasari, transferari	200601		5,000	5,000	5,000	5,000		5,000	
Carti, publicatii si materiale documentare	2011		4,000	3,000	3,000	3,000	55	2,945	
Pregatire profesionala	2013		6,000	5,000	5,000	5,000	1,000	4,000	1,000
Alte cheltuieli (cod 20.30.01 la 20.30.04+20.30.06+20.30.07+20.30.09+20.30.30)	2030		46,000	42,000	42,000	42,000	33,505	8,495	5,460
Reclama si publicitate	203001		2,000	2,000	2,000	2,000		2,000	
Alte cheltuieli cu bunuri si servicii	203030		44,000	40,000	40,000	40,000	33,505	6,495	5,460
SECTIUNEA DE DEZVOLTARE (cod 51+55+56+70+81+84)	D		193,000	193,000	193,000	193,000	192,232	768	54,693
CHELTUIELI DE CAPITAL ((cod 71+72+75)	70		193,000	193,000	193,000	193,000	192,232	768	54,693
TITLUL XII . ACTIVE NEFINANCIARE (cod 71.01 + 71.03)	71		193,000	193,000	193,000	193,000	192,232	768	54,693
Active fixe (cod 71.01.01 la 71.01.03+71.01.30)	7101		193,000	193,000	193,000	193,000	192,232	768	54,693

A	B	1	2	3	4	5	6	7=5-6	8
Masini, echipamente si mijloace de transport	710102								10,726
Mobilier, aparatura birotica si alte active corporale	710103								11,433
Alte active fixe	710130		193,000	193,000	193,000	193,000	192,232	768	32,534

NOTA: Sumele inscrise in col. 5 "Plati efectuate " cu semnul minus la Titlul 85, art. 85.01 "Plati efectuate din anii precedenti si recuperate in anul curent", se inscriu si pe col. 3 "Angajamente bugetare" si col. 4 "Angajamente legale" la acelasi cod tot cu semnul minus , astfel incat in col. 6 "Angajamente legale de platit" sa nu fie raportate sume.

Conducatorul institutiei



Conducatorul compartimentului  
financiar-contabil



## CONTUL DE EXECUTIE AL INSTITUTIILOR PUBLICE - CHELTUIELI

la data de 30.09.2014

Cod 21 Capitol 68100401

Subcapitol


-lei-

Denumirea indicatorilor *)	Cod indicator	Credite de angajament	Credite bugetare		Angajamente bugetare	Angajamente legale	Plati efectuate	Angajamente legale de platit	Cheltuieli efective
			anuale aprobate la finele perioadei de raportare	trimestriale cumulate					
A	B	1	2	3	4	5	6	7=5-6	8
TOTAL CHELTUIELI(SECTIUNEA DE FUNCTIONARE+SECTIUNEA DE DEZVOLTARE)			1,527,000	1,182,000	1,309,000	1,309,000	868,053	440,947	831,986
SECTIUNEA DE FUNCTIONARE (cod 01+79+83+84)	F		1,334,000	989,000	1,116,000	1,116,000	675,821	440,179	777,293
CHELTUIELI CURENTE (10+20+30+40+50+51SF+55SF+57+59)	01F		1,334,000	989,000	1,116,000	1,116,000	675,821	440,179	777,293
TITLUL I CHELTUIELI DE PERSONAL (cod 10.01 la 10.03)	10		520,000	393,000	520,000	520,000	341,352	178,648	383,822
Cheltuieli salariale in bani ( cod 10.01.01 la 10.01.16+10.01.30)	1001		403,000	302,000	403,000	403,000	267,527	135,473	300,805
Salarii de baza	100101		382,000	288,000	382,000	382,000	256,501	125,499	288,745
Sporuri pentru conditii de munca	100105		21,000	14,000	21,000	21,000	11,026	9,974	12,060
Contributii (cod 10.03.01 la 10.03.06)	1003		117,000	91,000	117,000	117,000	73,825	43,175	83,017
Contributii de asigurari sociale de stat	100301		85,000	64,000	85,000	85,000	55,664	29,336	62,587
Contributii de asigurari de somaj	100302		2,000	2,000	2,000	2,000	1,338	662	1,504
Contributii de asigurari sociale de sanatate	100303		21,000	17,000	21,000	21,000	13,911	7,089	15,642
Contributii de asigurari pentru accidente de munca si boli profesionale	100304		1,000	1,000	1,000	1,000	647	353	728
Contributii pentru concedii si indemnizatii	100306		8,000	7,000	8,000	8,000	2,265	5,735	2,556
TITLUL II BUNURI SI SERVICII (cod 20.01 la 20.06+20.09 la 20.16+20.18 la 20.25+20.27+20.30)	20		814,000	596,000	596,000	596,000	334,469	261,531	393,471
Bunuri si servicii (cod 20.01.01 la 20.01.09+20.01.30)	2001		418,000	313,000	313,000	313,000	158,999	154,001	209,144
Furnituri de birou	200101		10,000	7,000	7,000	7,000	3,823	3,177	4,144
Materiale pentru curatenie	200102		48,000	36,000	36,000	36,000	31,536	4,464	33,974

A	B	1	2	3	4	5	6	7=5-6	8
Incalzit, iluminat si forta motrica	200103		247,000	188,000	188,000	188,000	82,219	105,781	118,996
Apa, canal si salubritate	200104		2,000	2,000	2,000	2,000	1,786	214	3,306
Carburanti si lubrifianti	200105		10,000	5,000	5,000	5,000		5,000	
Piese de schimb	200106		2,000	2,000	2,000	2,000	220	1,780	220
Transport	200107		8,000	8,000	8,000	8,000		8,000	
Posta, telecomunicatii, radio, tv, internet	200108		18,000	13,000	13,000	13,000	10,452	2,548	10,452
Materiale si prestari de servicii cu caracter functional	200109		32,000	24,000	24,000	24,000	9,356	14,644	10,026
Alte bunuri si servicii pentru intretinere si functionare	200130		41,000	28,000	28,000	28,000	19,607	8,393	28,026
Reparatii curente	2002		60,000	28,000	28,000	28,000	11,435	16,565	11,666
Hrana (cod 20.03.01+20.03.02)	2003		230,000	168,000	168,000	168,000	121,514	46,486	146,130
Hrana pentru oameni	200301		230,000	168,000	168,000	168,000	121,514	46,486	146,130
Medicamente si materiale sanitare (cod 20.04.01 la 20.04.04)	2004		37,000	31,000	31,000	31,000	18,379	12,621	20,071
Medicamente	200401		20,000	17,000	17,000	17,000	8,267	8,733	11,331
Materiale sanitare	200402		5,000	4,000	4,000	4,000	1,382	2,618	1,387
Dezinfectanti	200404		12,000	10,000	10,000	10,000	8,730	1,270	7,353
Bunuri de natura obiectelor de inventar (cod 20.05.01+20.05.03+20.05.30)	2005		50,000	40,000	40,000	40,000	16,764	23,236	
Uniforme si echipament	200501		5,000	4,000	4,000	4,000		4,000	
Lenjerie si accesorii de pat	200503		10,000	9,000	9,000	9,000	2,250	6,750	
Alte obiecte de inventar	200530		35,000	27,000	27,000	27,000	14,514	12,486	
Deplasari, detasari, transferari (cod 20.06.01+20.06.02)	2006		3,000	3,000	3,000	3,000		3,000	
Deplasari interne, detasari, transferari	200601		3,000	3,000	3,000	3,000		3,000	
Carti, publicatii si materiale documentare	2011		2,000	2,000	2,000	2,000		2,000	
Pregatire profesionala	2013		3,000	2,000	2,000	2,000	1,000	1,000	1,000
Alte cheltuieli (cod 20.30.01 la 20.30.04+20.30.06+20.30.07+20.30.09+20.30.30)	2030		11,000	9,000	9,000	9,000	6,378	2,622	5,460
Reclama si publicitate	203001		1,000	1,000	1,000	1,000		1,000	
Alte cheltuieli cu bunuri si servicii	203030		10,000	8,000	8,000	8,000	6,378	1,622	5,460
SECTIUNEA DE DEZVOLTARE (cod 51+55+56+70+81+84)	D		193,000	193,000	193,000	193,000	192,232	768	54,693
CHELTUIELI DE CAPITAL ((cod 71+72+75)	70		193,000	193,000	193,000	193,000	192,232	768	54,693
TITLUL XII . ACTIVE NEFINANCIARE (cod 71.01 + 71.03)	71		193,000	193,000	193,000	193,000	192,232	768	54,693
Active fixe (cod 71.01.01 la 71.01.03+71.01.30)	7101		193,000	193,000	193,000	193,000	192,232	768	54,693

A	B	1	2	3	4	5	6	7=5-6	8
Masini, echipamente si mijloace de transport	710102								10,726
Mobilier, aparatura birotica si alte active corporale	710103								11,433
Alte active fixe	710130		193,000	193,000	193,000	193,000	192,232	768	32,534

NOTA: Sumele inscrise in col. 5 "Plati efectuate " cu semnul minus la Titlul 85, art. 85.01 "Plati efectuate din anii precedenti si recuperate in anul curent", se inscriu si pe col. 3 "Angajamente bugetare" si col. 4 "Angajamente legale" la acelasi cod tot cu semnul minus , astfel incat in col. 6 "Angajamente legale de platit" sa nu fie raportate sume.



Conducatorul institutiei

Conducatorul compartimentului  
financiar-contabil

## CONTUL DE EXECUTIE AL INSTITUTIILOR PUBLICE - CHELTUIELI

la data de 30.09.2014

Cod 21 Capitol 68100402

Subcapitol



-lei-

Denumirea indicatorilor *)	Cod indicator	Credite de angajament	Credite bugetare		Angajamente bugetare	Angajamente legale	Plati efectuate	Angajamente legale de platit	Cheltuieli efective
			anuale aprobate la finele perioadei de raportare	trimestriale cumulate					
A	B	1	2	3	4	5	6	7=5-6	8
TOTAL CHELTUIELI(SECTIUNEA DE FUNCTIONARE+SECTIUNEA DE DEZVOLTARE)			1,086,000	815,000	921,000	921,000	455,487	465,513	602,914
SECTIUNEA DE FUNCTIONARE (cod 01+79+83+84)	F		1,086,000	815,000	921,000	921,000	455,487	465,513	602,914
CHELTUIELI CURENTE (10+20+30+40+50+51SF+55SF+57+59)	01F		1,086,000	815,000	921,000	921,000	455,487	465,513	602,914
TITLUL I CHELTUIELI DE PERSONAL (cod 10.01 la 10.03)	10		433,000	327,000	433,000	433,000	253,241	179,759	271,586
Cheltuieli salariale in bani ( cod 10.01.01 la 10.01.16+10.01.30)	1001		324,000	240,000	324,000	324,000	188,391	135,609	212,252
Salarii de baza	100101		300,000	222,000	300,000	300,000	179,573	120,427	203,434
Sporuri pentru conditii de munca	100105		24,000	18,000	24,000	24,000	8,818	15,182	8,818
Contributii (cod 10.03.01 la 10.03.06)	1003		109,000	87,000	109,000	109,000	64,850	44,150	59,334
Contributii de asigurari sociale de stat	100301		72,000	54,000	72,000	72,000	40,595	31,405	46,293
Contributii de asigurari de somaj	100302		2,000	2,000	2,000	2,000	934	1,066	1,062
Contributii de asigurari sociale de sanatate	100303		18,000	14,000	18,000	18,000	9,701	8,299	9,701
Contributii de asigurari pentru accidente de munca si boli profesionale	100304		1,000	1,000	1,000	1,000	473	527	473
Contributii pentru concedii si indemnizatii	100306		16,000	16,000	16,000	16,000	13,147	2,853	1,805
TITLUL II BUNURI SI SERVICII (cod 20.01 la 20.06+20.09 la 20.16+20.18 la 20.25+20.27+20.30)	20		653,000	488,000	488,000	488,000	202,246	285,754	331,328
Bunuri si servicii (cod 20.01.01 la 20.01.09+20.01.30)	2001		255,000	215,000	215,000	215,000	88,267	126,733	211,476
Furnituri de birou	200101		6,000	6,000	6,000	6,000	669	5,331	669
Materiale pentru curatenie	200102		15,000	13,000	13,000	13,000	10,697	2,303	19,055

A	B	1	2	3	4	5	6	7=5-6	8
Incalzit, iluminat si forta motrica	200103		76,000	65,000	65,000	65,000	28,044	36,956	102,217
Apa, canal si salubritate	200104		6,000	4,000	4,000	4,000	938	3,062	360
Carburanti si lubrifianti	200105		10,000	7,000	7,000	7,000	105	6,895	1,400
Piese de schimb	200106		8,000	8,000	8,000	8,000	220	7,780	220
Transport	200107		2,000	2,000	2,000	2,000		2,000	
Posta, telecomunicatii, radio, tv, internet	200108		12,000	10,000	10,000	10,000	7,235	2,765	6,296
Materiale si prestari de servicii cu caracter functional	200109		10,000	10,000	10,000	10,000		10,000	81,259
Alte bunuri si servicii pentru intretinere si functionare	200130		110,000	90,000	90,000	90,000	40,359	49,641	
Reparatii curente	2002		100,000	35,000	35,000	35,000	3,880	31,120	12,905
Hrana (cod 20.03.01+20.03.02)	2003		173,000	130,000	130,000	130,000	77,295	52,705	92,432
Hrana pentru oameni	200301		173,000	130,000	130,000	130,000	77,295	52,705	92,432
Medicamente si materiale sanitare (cod 20.04.01 la 20.04.04)	2004		33,000	29,000	29,000	29,000	2,092	26,908	14,515
Medicamente	200401		20,000	18,000	18,000	18,000	1,729	16,271	13,182
Materiale sanitare	200402		6,000	4,000	4,000	4,000	363	3,637	1,333
Dezinfectanti	200404		7,000	7,000	7,000	7,000		7,000	
Bunuri de natura obiectelor de inventar (cod 20.05.01+20.05.03+20.05.30)	2005		50,000	40,000	40,000	40,000	3,530	36,470	
Uniforme si echipament	200501		7,000	7,000	7,000	7,000		7,000	
Lenjerie si accesorii de pat	200503		17,000	17,000	17,000	17,000		17,000	
Alte obiecte de inventar	200530		26,000	16,000	16,000	16,000	3,530	12,470	
Deplasari, detasari, transferari (cod 20.06.01+20.06.02)	2006		2,000	2,000	2,000	2,000		2,000	
Deplasari interne, detasari, transferari	200601		2,000	2,000	2,000	2,000		2,000	
Carti, publicatii si materiale documentare	2011		2,000	1,000	1,000	1,000	55	945	
Pregatire profesionala	2013		3,000	3,000	3,000	3,000		3,000	
Alte cheltuieli (cod 20.30.01 la 20.30.04+20.30.06+20.30.07+20.30.09+20.30.30)	2030		35,000	33,000	33,000	33,000	27,127	5,873	
Reclama si publicitate	203001		1,000	1,000	1,000	1,000		1,000	
Alte cheltuieli cu bunuri si servicii	203030		34,000	32,000	32,000	32,000	27,127	4,873	



NOTA: Sumele inscrise in col. 5 "Plati efectuate " cu semnul minus la 85, art. 85.01 "Plati efectuate din anii precedenti si recuperate in anul curent", se inscriu si pe col. 3 "Angajamente bugetare" si col. 4 "Angajamente legale" la acelasi cod tot cu semnul minus , astfel incat in col. 6 "Angajamente legale de platit" sa nu fie raportate sume.

Conducatorul institutiei  
  


Conducatorul compartimentului  
financiar-contabil



## CONTUL DE EXECUTIE AL INSTITUTIILOR PUBLICE - CHELTUIELI

la data de 30.09.2014

Cod 21 Capitol 7010



Subcapitol

-lei-

Denumirea indicatorilor *)	Cod indicator	Credite de angajament	Credite bugetare		Angajamente bugetare	Angajamente legale	Plati efectuate	Angajamente legale de platit	Cheltuieli efective
			anuale aprobate la finele perioadei de raportare	trimestriale cumulate					
A	B	1	2	3	4	5	6	7=5-6	8
TOTAL CHELTUIELI(SECTIUNEA DE FUNCTIONARE+SECTIUNEA DE DEZVOLTARE)			2,874,000	2,161,000	2,668,000	2,668,000	1,485,168	1,182,832	1,516,788
SECTIUNEA DE FUNCTIONARE (cod 01+79+83+84)	F		2,754,000	2,091,000	2,548,000	2,548,000	1,485,168	1,062,832	1,516,788
CHELTUIELI CURENTE (10+20+30+40+50+51SF+55SF+57+59)	01F		2,754,000	2,091,000	2,548,000	2,548,000	1,485,168	1,062,832	1,516,788
TITLUL I CHELTUIELI DE PERSONAL (cod 10.01 la 10.03)	10		1,970,000	1,513,000	1,970,000	1,970,000	1,249,955	720,045	1,267,493
Cheltuieli salariale in bani ( cod 10.01.01 la 10.01.16+10.01.30)	1001		1,480,000	1,132,000	1,480,000	1,480,000	982,247	497,753	994,138
Salarii de baza	100101		1,288,000	984,000	1,288,000	1,288,000	884,279	403,721	895,265
Sporuri pentru conditii de munca	100105		70,000	54,000	70,000	70,000	35,171	34,829	34,824
Alte sporuri	100106								433
Alte drepturi salariale in bani	100130		122,000	94,000	122,000	122,000	62,797	59,203	63,616
Contributii (cod 10.03.01 la 10.03.06)	1003		490,000	381,000	490,000	490,000	267,708	222,292	273,355
Contributii de asigurari sociale de stat	100301		341,000	264,000	341,000	341,000	203,404	137,596	207,248
Contributii de asigurari de somaj	100302		17,000	14,000	17,000	17,000	4,793	12,207	4,633
Contributii de asigurari sociale de sanatate	100303		102,000	79,000	102,000	102,000	51,147	50,853	52,026
Contributii de asigurari pentru accidente de munca si boli profesionale	100304		14,000	11,000	14,000	14,000	1,899	12,101	1,931
Contributii pentru concedii si indemnizatii	100306		16,000	13,000	16,000	16,000	6,465	9,535	7,517
TITLUL II BUNURI SI SERVICII (cod 20.01 la 20.06+20.09 la 20.16+20.18 la 20.25+20.27+20.30)	20		784,000	578,000	578,000	578,000	235,213	342,787	249,295
Bunuri si servicii (cod 20.01.01 la 20.01.09+20.01.30)	2001		403,000	295,000	295,000	295,000	113,486	181,514	144,151

A	B	1	2	3	4	5	6	7=5-6	8
Furnituri de birou	200101		19,000	15,000	15,000	15,000	2,141	12,859	4,152
Materiale pentru curatenie	200102		15,000	13,000	13,000	13,000	2,233	10,767	2,511
Incalzit, iluminat si forta motrica	200103		87,000	57,000	57,000	57,000	29,386	27,614	29,631
Apa, canal si salubritate	200104		19,000	15,000	15,000	15,000	2,978	12,022	2,978
Carburanti si lubrifianti	200105		64,000	45,000	45,000	45,000	9,384	35,616	19,587
Piese de schimb	200106		19,000	16,000	16,000	16,000	1,515	14,485	1,515
Posta, telecomunicatii, radio, tv, internet	200108		25,000	19,000	19,000	19,000	10,481	8,519	10,438
Materiale si prestari de servicii cu caracter functional	200109		78,000	53,000	53,000	53,000	29,470	23,530	49,565
Alte bunuri si servicii pentru intretinere si functionare	200130		77,000	62,000	62,000	62,000	25,898	36,102	23,774
Reparatii curente	2002		26,000	21,000	21,000	21,000	6,738	14,262	6,738
Bunuri de natura obiectelor de inventar (cod 20.05.01+20.05.03+20.05.30)	2005		43,000	32,000	32,000	32,000	141	31,859	7,076
Uniforme si echipament	200501		12,000	9,000	9,000	9,000		9,000	7,076
Alte obiecte de inventar	200530		31,000	23,000	23,000	23,000	141	22,859	
Deplasari, detasari, transferari (cod 20.06.01+20.06.02)	2006		10,000	9,000	9,000	9,000	338	8,662	338
Deplasari interne, detasari, transferari	200601		9,000	8,000	8,000	8,000	338	7,662	338
Deplasari in strainatate	200602		1,000	1,000	1,000	1,000		1,000	
Carti, publicatii si materiale documentare	2011		2,000	2,000	2,000	2,000	993	1,007	
Pregatire profesionala	2013		9,000	8,000	8,000	8,000	2,200	5,800	2,200
Protectia muncii	2014		8,000	7,000	7,000	7,000		7,000	
Munitie, furnituri si armament de natura activelor fixe pentru armata	2015		4,000	3,000	3,000	3,000	3,155	-155	
Alte cheltuieli (cod 20.30.01 la 20.30.04+20.30.06+20.30.07+20.30.09+20.30.30)	2030		279,000	201,000	201,000	201,000	108,162	92,838	88,792
Chirii	203004		27,000	21,000	21,000	21,000		21,000	
Alte cheltuieli cu bunuri si servicii	203030		252,000	180,000	180,000	180,000	108,162	71,838	88,792
SECTIUNEA DE DEZVOLTARE (cod 51+55+56+70+81+84)	D		120,000	70,000	120,000	120,000		120,000	
CHELTUIELI DE CAPITAL ((cod 71+72+75)	70		120,000	70,000	120,000	120,000		120,000	
TITLUL XII . ACTIVE NEFINANCIARE (cod 71.01 + 71.03)	71		120,000	70,000	120,000	120,000		120,000	
Active fixe (cod 71.01.01 la 71.01.03+71.01.30)	7101		120,000	70,000	120,000	120,000		120,000	
Masini, echipamente si mijloace de transport	710102		80,000	40,000	80,000	80,000		80,000	
Mobilier, aparatura birotica si alte active corporale	710103		20,000	15,000	20,000	20,000		20,000	
Alte active fixe	710130		20,000	15,000	20,000	20,000		20,000	

NOTA: Sumele inscrise in col. 5 "Plati efectuate " cu semnul minus la art. 85, art. 85.01 "Plati efectuate din anii precedenti si recuperate in anul curent", se inscriu si pe col. 3 "Angajamente bugetare" si col. 4 "Angajamente legale" la acelasi cod tot cu semnul minus , astfel incat in col. 6 "Angajamente legale de platit" sa nu fie raportate sume.

**Conducatorul institutiei**  
  
  
CONSILIUL JUDETEAN CLUJ-NAPOCA

**Conducatorul compartimentului  
financiar-contabil**



Serv. Cooperare Interna si Internationala  
**CONTUL DE EXECUTIE AL INSTITUTIILOR PUBLICE - CHELTUIELI**

la data de 30.09.2014

Cod 21 Capitol 70105001

Subcapitol


-lei-

Denumirea indicatorilor *)	Cod indicator	Credite de angajament	Credite bugetare		Angajamente bugetare	Angajamente legale	Plati efectuate	Angajamente legale de platit	Cheltuieli efective
			anuale aprobate la finele perioadei de raportare	trimestriale cumulate					
A	B	1	2	3	4	5	6	7=5-6	8
TOTAL CHELTUIELI(SECTIUNEA DE FUNCTIONARE+SECTIUNEA DE DEZVOLTARE)			137,000	111,000	125,000	125,000	79,041	45,959	82,915
SECTIUNEA DE FUNCTIONARE (cod 01+79+83+84)	F		137,000	111,000	125,000	125,000	79,041	45,959	82,915
CHELTUIELI CURENTE (10+20+30+40+50+51SF+55SF+57+59)	01F		137,000	111,000	125,000	125,000	79,041	45,959	82,915
TITLUL I CHELTUIELI DE PERSONAL (cod 10.01 la 10.03)	10		86,000	72,000	86,000	86,000	59,110	26,890	62,727
Cheltuieli salariale in bani ( cod 10.01.01 la 10.01.16+10.01.30)	1001		63,000	52,000	63,000	63,000	45,866	17,134	49,202
Salarii de baza	100101		63,000	52,000	63,000	63,000	45,866	17,134	49,202
Contributii (cod 10.03.01 la 10.03.06)	1003		23,000	20,000	23,000	23,000	13,244	9,756	13,525
Contributii de asigurari sociale de stat	100301		15,000	13,000	15,000	15,000	9,643	5,357	10,024
Contributii de asigurari de somaj	100302		1,000	1,000	1,000	1,000	231	769	231
Contributii de asigurari sociale de sanatate	100303		5,000	4,000	5,000	5,000	2,910	2,090	2,910
Contributii de asigurari pentru accidente de munca si boli profesionale	100304		1,000	1,000	1,000	1,000	68	932	68
Contributii pentru concedii si indemnizatii	100306		1,000	1,000	1,000	1,000	392	608	292
TITLUL II BUNURI SI SERVICII (cod 20.01 la 20.06+20.09 la 20.16+20.18 la 20.25+20.27+20.30)	20		51,000	39,000	39,000	39,000	19,931	19,069	20,188
Bunuri si servicii (cod 20.01.01 la 20.01.09+20.01.30)	2001		48,000	36,000	36,000	36,000	19,931	16,069	20,188
Incalzit, iluminat si forta motrica	200103		4,000	4,000	4,000	4,000	2,930	1,070	2,930
Apa, canal si salubritate	200104		1,000	1,000	1,000	1,000	300	700	300
Posta, telecomunicatii, radio, tv, internet	200108		6,000	4,000	4,000	4,000	2,238	1,762	2,238

A	B	1	2	3	4	5	6	7=5-6	8
Materiale si prestari de servicii cu caracter functional	200109		29,000	19,000	19,000	19,000	7,965	11,035	8,222
Alte bunuri si servicii pentru intretinere si functionare	200130		8,000	8,000	8,000	8,000	6,498	1,502	6,498
Deplasari, detasari, transferari (cod 20.06.01+20.06.02)	2006		3,000	3,000	3,000	3,000		3,000	
Deplasari interne, detasari, transferari	200601		2,000	2,000	2,000	2,000		2,000	
Deplasari in strainatate	200602		1,000	1,000	1,000	1,000		1,000	

NOTA: Sumele inscrise in col. 5 "Plati efectuate " cu semnul minus la Titlul 85, art. 85.01 "Plati efectuate din anii precedenti si recuperate in anul curent", se inscriu si pe col. 3 "Angajamente bugetare" si col. 4 "Angajamente legale" la acelasi cod tot cu semnul minus , astfel incat in col. 6 "Angajamente legale de platit" sa nu fie raportate sume.

Conducatorul institutiei



Conducatorul compartimentului  
financiar-contabil

## CONTUL DE EXECUTIE AL INSTITUTIILOR PUBLICE - CHELTUIELI

la data de 30.09.2014

Cod 21 Capitol 70105002

Subcapitol


-lei-

Denumirea indicatorilor *)	Cod indicator	Credite de angajament	Credite bugetare		Angajamente bugetare	Angajamente legale	Plati efectuate	Angajamente legale de platit	Cheltuieli efective
			anuale aprobate la finele perioadei de raportare	trimestriale cumulate					
A	B	1	2	3	4	5	6	7=5-6	8
TOTAL CHELTUIELI(SECTIUNEA DE FUNCTIONARE+SECTIUNEA DE DEZVOLTARE)			317,000	243,000	292,000	292,000	179,594	112,406	198,832
SECTIUNEA DE FUNCTIONARE (cod 01+79+83+84)	F		317,000	243,000	292,000	292,000	179,594	112,406	198,832
CHELTUIELI CURENTE (10+20+30+40+50+51SF+55SF+57+59)	01F		317,000	243,000	292,000	292,000	179,594	112,406	198,832
TITLUL I CHELTUIELI DE PERSONAL (cod 10.01 la 10.03)	10		209,000	160,000	209,000	209,000	148,382	60,618	150,199
Cheltuieli salariale in bani ( cod 10.01.01 la 10.01.16+10.01.30)	1001		162,000	123,000	162,000	162,000	116,376	45,624	117,802
Salarii de baza	100101		141,000	107,000	141,000	141,000	103,388	37,612	104,629
Alte drepturi salariale in bani	100130		21,000	16,000	21,000	21,000	12,988	8,012	13,173
Contributii (cod 10.03.01 la 10.03.06)	1003		47,000	37,000	47,000	47,000	32,006	14,994	32,397
Contributii de asigurari sociale de stat	100301		34,000	26,000	34,000	34,000	24,206	9,794	24,502
Contributii de asigurari de somaj	100302		1,000	1,000	1,000	1,000	581	419	588
Contributii de asigurari sociale de sanatate	100303		9,000	7,000	9,000	9,000	6,053	2,947	6,127
Contributii de asigurari pentru accidente de munca si boli profesionale	100304		1,000	1,000	1,000	1,000	176	824	178
Contributii pentru concedii si indemnizatii	100306		2,000	2,000	2,000	2,000	990	1,010	1,002
TITLUL II BUNURI SI SERVICII (cod 20.01 la 20.06+20.09 la 20.16+20.18 la 20.25+20.27+20.30)	20		108,000	83,000	83,000	83,000	31,212	51,788	48,633
Bunuri si servicii (cod 20.01.01 la 20.01.09+20.01.30)	2001		94,000	70,000	70,000	70,000	30,564	39,436	47,985
Furnituri de birou	200101		5,000	4,000	4,000	4,000		4,000	
Incalzit, iluminat si forta motrica	200103		7,000	6,000	6,000	6,000	3,176	2,824	3,176

A	B	1	2	3	4	5	6	7=5-6	8
Apa, canal si salubritate	200104		2,000	2,000	2,000	2,000	291	1,709	291
Carburanti si lubrifianti	200105		5,000	4,000	4,000	4,000	1,170	2,830	1,898
Piese de schimb	200106		3,000	3,000	3,000	3,000	550	2,450	550
Posta, telecomunicatii, radio, tv, internet	200108		3,000	3,000	3,000	3,000	1,367	1,633	1,367
Materiale si prestari de servicii cu caracter functional	200109		33,000	22,000	22,000	22,000	11,183	10,817	29,884
Alte bunuri si servicii pentru intretinere si functionare	200130		36,000	26,000	26,000	26,000	12,827	13,173	10,819
Reparatii curente	2002		3,000	3,000	3,000	3,000	310	2,690	310
Bunuri de natura obiectelor de inventar (cod 20.05.01+20.05.03+20.05.30)	2005		5,000	4,000	4,000	4,000		4,000	
Alte obiecte de inventar	200530		5,000	4,000	4,000	4,000		4,000	
Deplasari, detasari, transferari (cod 20.06.01+20.06.02)	2006		3,000	3,000	3,000	3,000	338	2,662	338
Deplasari interne, detasari, transferari	200601		3,000	3,000	3,000	3,000	338	2,662	338
Pregatire profesionala	2013		2,000	2,000	2,000	2,000		2,000	
Protectia muncii	2014		1,000	1,000	1,000	1,000		1,000	

NOTA: Sumele inscrise in col. 5 "Plati efectuate" cu semnul minus la Titlul 85, art. 85.01 "Plati efectuate din anii precedenti si recuperate in anul curent", se inscriu si pe col. 3 "Angajamente bugetare" si col. 4 "Angajamente legale" la acelasi cod tot cu semnul minus, astfel incat in col. 6 "Angajamente legale de platit" sa nu fie raportate sume.

Conducatorul institutiei



Conducatorul compartimentului  
financiar-contabil





70105003 Serviciul Deservire, Paza si  
CONTUL DE EXECUTIE AL INSTITUTIILOR PUBLICE - CHELTUIELI


la data de 30.09.2014

Cod 21 Capitol 70105003	Subcapitol	Cod indicator	Credite de angajament	Credite bugetare		Angajamente bugetare	Angajamente legale	Plati efectuate	Angajamente legale de platit	Cheltuieli efective
				anuale aprobate la finele perioadei de raportare	trimestriale cumulate					
A	B	1	2	3	4	5	6	7=5-6	8	
TOTAL CHELTUIELI(SECTIUNEA DE FUNCTIONARE+SECTIUNEA DE DEZVOLTARE)			1,195,000	900,000	1,086,000	1,086,000	674,311	411,689	675,652	
SECTIUNEA DE FUNCTIONARE (cod 01+79+83+84)	F		1,195,000	900,000	1,086,000	1,086,000	674,311	411,689	675,652	
CHELTUIELI CURENTE (10+20+30+40+50+51SF+55SF+57+59)	01F		1,195,000	900,000	1,086,000	1,086,000	674,311	411,689	675,652	
TITLUL I CHELTUIELI DE PERSONAL (cod 10.01 la 10.03)	10		800,000	614,000	800,000	800,000	534,582	265,418	543,453	
Cheltuieli salariale in bani ( cod 10.01.01 la 10.01.16+10.01.30)	1001		600,000	457,000	600,000	600,000	420,820	179,180	426,607	
Salarii de baza	100101		544,000	412,000	544,000	544,000	391,087	152,913	395,686	
Sporuri pentru conditii de munca	100105		20,000	16,000	20,000	20,000	8,470	11,530	8,459	
Alte sporuri	100106								433	
Alte drepturi salariale in bani	100130		36,000	29,000	36,000	36,000	21,263	14,737	22,029	
Contributii (cod 10.03.01 la 10.03.06)	1003		200,000	157,000	200,000	200,000	113,762	86,238	116,846	
Contributii de asigurari sociale de stat	100301		151,000	119,000	151,000	151,000	87,395	63,605	89,366	
Contributii de asigurari de somaj	100302		4,000	3,000	4,000	4,000	2,059	1,941	1,858	
Contributii de asigurari sociale de sanatate	100303		37,000	29,000	37,000	37,000	21,713	15,287	22,161	
Contributii de asigurari pentru accidente de munca si boli profesionale	100304		4,000	3,000	4,000	4,000	630	3,370	643	
Contributii pentru concedii si indemnizatii	100306		4,000	3,000	4,000	4,000	1,965	2,035	2,818	
TITLUL II BUNURI SI SERVICII (cod 20.01 la 20.06+20.09 la 20.16+20.18 la 20.25+20.27+20.30)	20		395,000	286,000	286,000	286,000	139,729	146,271	132,199	
Bunuri si servicii (cod 20.01.01 la 20.01.09+20.01.30)	2001		141,000	101,000	101,000	101,000	36,244	64,756	49,218	

A	B	1	2	3	4	5	6	7=5-6	8
Furnituri de birou	200101		8,000	7,000	7,000	7,000	1,432	5,568	3,435
Materiale pentru curatenie	200102		11,000	10,000	10,000	10,000	1,818	8,182	2,096
Incalzit, iluminat si forta motrica	200103		50,000	30,000	30,000	30,000	14,027	15,973	14,272
Apa, canal si salubritate	200104		4,000	3,000	3,000	3,000	395	2,605	395
Carburanti si lubrifianti	200105		19,000	11,000	11,000	11,000		11,000	9,475
Piese de schimb	200106		10,000	8,000	8,000	8,000	295	7,705	295
Posta, telecomunicatii, radio, tv, internet	200108		4,000	3,000	3,000	3,000	2,263	737	2,220
Materiale si prestari de servicii cu caracter functional	200109		16,000	12,000	12,000	12,000	10,322	1,678	11,459
Alte bunuri si servicii pentru intretinere si functionare	200130		19,000	17,000	17,000	17,000	5,692	11,308	5,571
Bunuri de natura obiectelor de inventar (cod 20.05.01+20.05.03+20.05.30)	2005		11,000	10,000	10,000	10,000	141	9,859	
Alte obiecte de inventar	200530		11,000	10,000	10,000	10,000	141	9,859	
Carti, publicatii si materiale documentare	2011		2,000	2,000	2,000	2,000	993	1,007	
Pregatire profesionala	2013		3,000	3,000	3,000	3,000	2,200	800	2,200
Protectia muncii	2014		3,000	3,000	3,000	3,000		3,000	
Alte cheltuieli (cod 20.30.01 la 20.30.04+20.30.06+20.30.07+20.30.09+20.30.30)	2030		235,000	167,000	167,000	167,000	100,151	66,849	80,781
Alte cheltuieli cu bunuri si servicii	203030		235,000	167,000	167,000	167,000	100,151	66,849	80,781

NOTA: Sumele inscrise in col. 5 "Plati efectuate " cu semnul minus la Titlul 85, art. 85.01 "Plati efectuate din anii precedenti si recuperate in anul curent", se inscriu si pe col. 3 "Angajamente bugetare" si col. 4 "Angajamente legale" la acelasi cod tot cu semnul minus , astfel incat in col. 6 "Angajamente legale de platit" sa nu fie raportate sume.

Conducatorul institutiei



Conducatorul compartimentului  
financiar-contabil



## CONTUL DE EXECUTIE AL INSTITUTIILOR PUBLICE - CHELTUIELI

la data de 30.09.2014

Cod 21 Capitol 70105004

Subcapitol


-lei-

Denumirea indicatorilor *)	Cod indicator	Credite de angajament	Credite bugetare		Angajamente bugetare	Angajamente legale	Plati efectuate	Angajamente legale de platit	Cheltuieli efective
			anuale aprobate la finele perioadei de raportare	trimestriale cumulate					
A	B	1	2	3	4	5	6	7=5-6	8
TOTAL CHELTUIELI(SECTIUNEA DE FUNCTIONARE+SECTIUNEA DE DEZVOLTARE)			1,225,000	907,000	1,165,000	1,165,000	552,222	612,778	559,389
SECTIUNEA DE FUNCTIONARE (cod 01+79+83+84)	F		1,105,000	837,000	1,045,000	1,045,000	552,222	492,778	559,389
CHELTUIELI CURENTE (10+20+30+40+50+51SF+55SF+57+59)	01F		1,105,000	837,000	1,045,000	1,045,000	552,222	492,778	559,389
TITLUL I CHELTUIELI DE PERSONAL (cod 10.01 la 10.03)	10		875,000	667,000	875,000	875,000	507,881	367,119	511,114
Cheltuieli salariale in bani ( cod 10.01.01 la 10.01.16+10.01.30)	1001		655,000	500,000	655,000	655,000	399,185	255,815	400,527
Salarii de baza	100101		540,000	413,000	540,000	540,000	343,938	196,062	345,748
Sporuri pentru conditii de munca	100105		50,000	38,000	50,000	50,000	26,701	23,299	26,365
Alte drepturi salariale in bani	100130		65,000	49,000	65,000	65,000	28,546	36,454	28,414
Contributii (cod 10.03.01 la 10.03.06)	1003		220,000	167,000	220,000	220,000	108,696	111,304	110,587
Contributii de asigurari sociale de stat	100301		141,000	106,000	141,000	141,000	82,160	58,840	83,356
Contributii de asigurari de somaj	100302		11,000	9,000	11,000	11,000	1,922	9,078	1,956
Contributii de asigurari sociale de sanatate	100303		51,000	39,000	51,000	51,000	20,471	30,529	20,828
Contributii de asigurari pentru accidente de munca si boli profesionale	100304		8,000	6,000	8,000	8,000	1,025	6,975	1,042
Contributii pentru concedii si indemnizatii	100306		9,000	7,000	9,000	9,000	3,118	5,882	3,405
TITLUL II BUNURI SI SERVICII (cod 20.01 la 20.06+20.09 la 20.16+20.18 la 20.25+20.27+20.30)	20		230,000	170,000	170,000	170,000	44,341	125,659	48,275
Bunuri si servicii (cod 20.01.01 la 20.01.09+20.01.30)	2001		120,000	88,000	88,000	88,000	26,747	61,253	26,760
Furnituri de birou	200101		6,000	4,000	4,000	4,000	709	3,291	717

A	B	1	2	3	4	5	6	7=5-6	8
Materiale pentru curatenie	200102		4,000	3,000	3,000	3,000	415	2,585	415
Incalzit, iluminat si forta motrica	200103		26,000	17,000	17,000	17,000	9,253	7,747	9,253
Apa, canal si salubritate	200104		12,000	9,000	9,000	9,000	1,992	7,008	1,992
Carburanti si lubrifianti	200105		40,000	30,000	30,000	30,000	8,214	21,786	8,214
Piese de schimb	200106		6,000	5,000	5,000	5,000	670	4,330	670
Posta, telecomunicatii, radio, tv, internet	200108		12,000	9,000	9,000	9,000	4,613	4,387	4,613
Alte bunuri si servicii pentru intretinere si functionare	200130		14,000	11,000	11,000	11,000	881	10,119	886
Reparatii curente	2002		23,000	18,000	18,000	18,000	6,428	11,572	6,428
Bunuri de natura obiectelor de inventar (cod 20.05.01+20.05.03+20.05.30)	2005		27,000	18,000	18,000	18,000		18,000	7,076
Uniforme si echipament	200501		12,000	9,000	9,000	9,000		9,000	7,076
Alte obiecte de inventar	200530		15,000	9,000	9,000	9,000		9,000	
Deplasari, detasari, transferari (cod 20.06.01+20.06.02)	2006		4,000	3,000	3,000	3,000		3,000	
Deplasari interne, detasari, transferari	200601		4,000	3,000	3,000	3,000		3,000	
Pregatire profesionala	2013		4,000	3,000	3,000	3,000		3,000	
Protectia muncii	2014		4,000	3,000	3,000	3,000		3,000	
Munitie, furnituri si armament de natura activelor fixe pentru armata	2015		4,000	3,000	3,000	3,000	3,155	-155	
Alte cheltuieli (cod 20.30.01 la 20.30.04+20.30.06+20.30.07+20.30.09+20.30.30)	2030		44,000	34,000	34,000	34,000	8,011	25,989	8,011
Chirii	203004		27,000	21,000	21,000	21,000		21,000	
Alte cheltuieli cu bunuri si servicii	203030		17,000	13,000	13,000	13,000	8,011	4,989	8,011
SECTIUNEA DE DEZVOLTARE (cod 51+55+56+70+81+84)	D		120,000	70,000	120,000	120,000		120,000	
CHELTUIELI DE CAPITAL ((cod 71+72+75)	70		120,000	70,000	120,000	120,000		120,000	
TITLUL XII . ACTIVE NEFINANCIARE (cod 71.01 + 71.03)	71		120,000	70,000	120,000	120,000		120,000	
Active fixe (cod 71.01.01 la 71.01.03+71.01.30)	7101		120,000	70,000	120,000	120,000		120,000	
Masini, echipamente si mijloace de transport	710102		80,000	40,000	80,000	80,000		80,000	
Mobilier, aparatura birotica si alte active corporale	710103		20,000	15,000	20,000	20,000		20,000	
Alte active fixe	710130		20,000	15,000	20,000	20,000		20,000	

NOTA: Sumele inscrise in col. 5 "Plati efectuate " cu semnul minus la Traci 85, art. 85.01 "Plati efectuate din anii precedenti si recuperate in anul curent", se inscriu si pe col. 3 "Angajamente bugetare" si col. 4 "Angajamente legale" la acelasi cod tot cu semnul minus , astfel incat in col. 6 "Angajamente legale de platit" sa nu fie raportate sume.

Conducatorul institutiei



Conducatorul compartimentului  
financiar-contabil

A handwritten signature in black ink, consisting of a stylized, cursive letter 'M'.

## CONTUL DE EXECUTIE AL INSTITUTIILOR PUBLICE - CHELTUIELI

la data de 30.09.2014

Cod 21 Capitol 83100307

Subcapitol

-lei-

Denumirea indicatorilor *)	Cod indicator	Credite de angajament	Credite bugetare		Angajamente bugetare	Angajamente legale	Plati efectuate	Angajamente legale de platit	Cheltuieli efective
			anuale aprobate la finele perioadei de raportare	trimestriale cumulate					
A	B	1	2	3	4	5	6	7=5-6	8
TOTAL CHELTUIELI(SECTIUNEA DE FUNCTIONARE+SECTIUNEA DE DEZVOLTARE)			850,000	802,000	822,000	822,000	429,280	392,720	454,784
SECTIUNEA DE FUNCTIONARE (cod 01+79+83+84)	F		740,000	692,000	712,000	712,000	429,280	282,720	450,784
CHELTUIELI CURENTE (10+20+30+40+50+51SF+55SF+57+59)	01F		740,000	692,000	712,000	712,000	429,280	282,720	450,784
TITLUL I CHELTUIELI DE PERSONAL (cod 10.01 la 10.03)	10		530,000	510,000	530,000	530,000	368,474	161,526	378,165
Cheltuieli salariale in bani ( cod 10.01.01 la 10.01.16+10.01.30)	1001		396,000	376,000	396,000	396,000	290,783	105,217	297,957
Salarii de baza	100101		386,000	368,000	386,000	386,000	285,911	100,089	296,241
Indemnizatii platite unor persoane din afara unitatii	100112		8,000	6,000	8,000	8,000	4,872	3,128	1,716
Indemnizatii de delegare	100113		2,000	2,000	2,000	2,000		2,000	
Contributii (cod 10.03.01 la 10.03.06)	1003		134,000	134,000	134,000	134,000	77,691	56,309	80,208
Contributii de asigurari sociale de stat	100301		90,000	90,000	90,000	90,000	59,141	30,859	60,827
Contributii de asigurari de somaj	100302		8,000	8,000	8,000	8,000	1,420	6,580	1,305
Contributii de asigurari sociale de sanatate	100303		30,000	30,000	30,000	30,000	14,767	15,233	15,366
Contributii de asigurari pentru accidente de munca si boli profesionale	100304		2,000	2,000	2,000	2,000	477	1,523	491
Contributii pentru concedii si indemnizatii	100306		4,000	4,000	4,000	4,000	1,886	2,114	2,219
TITLUL II BUNURI SI SERVICII (cod 20.01 la 20.06+20.09 la 20.16+20.18 la 20.25+20.27+20.30)	20		210,000	182,000	182,000	182,000	60,806	121,194	72,619
Bunuri si servicii (cod 20.01.01 la 20.01.09+20.01.30)	2001		125,000	104,000	104,000	104,000	56,673	47,327	55,636
Furnituri de birou	200101		10,000	9,000	9,000	9,000	7,413	1,587	10,027

A	B	1	2	3	4	5	6	7=5-6	8
Materiale pentru curatenie	200102		2,000	2,000	2,000	2,000		2,000	
Incalzit, iluminat si forta motrica	200103		25,000	20,000	20,000	20,000	5,738	14,262	2,592
Apa, canal si salubritate	200104		4,000	3,000	3,000	3,000	1,407	1,593	904
Carburanti si lubrifianti	200105		14,000	12,000	12,000	12,000		12,000	5,221
Posta, telecomunicatii, radio, tv, internet	200108		10,000	8,000	8,000	8,000	6,359	1,641	5,415
Materiale si prestari de servicii cu caracter functional	200109		10,000	10,000	10,000	10,000	7,000	3,000	10,500
Alte bunuri si servicii pentru intretinere si functionare	200130		50,000	40,000	40,000	40,000	28,756	11,244	20,977
Reparatii curente	2002		20,000	20,000	20,000	20,000		20,000	
Bunuri de natura obiectelor de inventar (cod 20.05.01+20.05.03+20.05.30)	2005		5,000	5,000	5,000	5,000		5,000	13,031
Alte obiecte de inventar	200530		5,000	5,000	5,000	5,000		5,000	13,031
Deplasari, detasari, transferari (cod 20.06.01+20.06.02)	2006		10,000	8,000	8,000	8,000	3,183	4,817	3,002
Deplasari interne, detasari, transferari	200601		10,000	8,000	8,000	8,000	3,183	4,817	3,002
Pregatire profesionala	2013		10,000	10,000	10,000	10,000	950	9,050	950
Alte cheltuieli (cod 20.30.01 la 20.30.04+20.30.06+20.30.07+20.30.09+20.30.30)	2030		40,000	35,000	35,000	35,000		35,000	
Alte cheltuieli cu bunuri si servicii	203030		40,000	35,000	35,000	35,000		35,000	
SECTIUNEA DE DEZVOLTARE (cod 51+55+56+70+81+84)	D		110,000	110,000	110,000	110,000		110,000	4,000
CHELTUIELI DE CAPITAL ((cod 71+72+75)	70		110,000	110,000	110,000	110,000		110,000	4,000
TITLUL XII . ACTIVE NEFINANCIARE (cod 71.01 + 71.03)	71		110,000	110,000	110,000	110,000		110,000	4,000
Active fixe (cod 71.01.01 la 71.01.03+71.01.30)	7101		110,000	110,000	110,000	110,000		110,000	4,000
Masini, echipamente si mijloace de transport	710102		80,000	80,000	80,000	80,000		80,000	
Alte active fixe	710130		30,000	30,000	30,000	30,000		30,000	4,000

NOTA: Sumele inscrise in col. 5 "Plati efectuate" cu semnul minus la Titlul 85, art. 85.01 "Plati efectuate din anii precedenti si recuperate in anul curent", se inscriu si pe col. 3 "Angajamente bugetare" si col. 4 "Angajamente legale" la acelasi cod tot cu semnul minus, astfel incat in col. 6 "Angajamente legale de platit" sa nu fie raportate sume.

Conducatorul institutiei

Conducatorul compartimentului  
financiar-contabil