

## BILANT

incheiat la 31.03.2022

- lei -

Nr. rand	Denumirea indicatorilor	Cod	Sold la:	
			inceputul anului	sfarsitul perioadei
A	B	C	1	2
	Active fixe necorporale (ct.2030000+2050000+2060000+2080100+2080200+ 2330000-2800300-2800500-2800800-2800801-2800809-2900400-2 900500-2900800-2900801-2900809-2930100*)	03	499011	469070
	Instalatii tehnice, mijloace de transport, animale, plantatii, mobilier, aparatura birotica si alte active corporale (ct.2130100+2130200+2130300+2130400+2140000+ 2310000-2810301-2810302-2810303-2810304-2810400-2910301-2 910302-2910303-2910304-2910400-2930200*)	04	41676113	40882525
	Terenuri si cladiri (cct. 2110100+2110200+2120101+2120102+2120201+2120301+ 2120401+2120501+2120601+2120901+2310000-2810100-2810201 -2810202-2810203-2810204-2810205-2810206-2810207-2810208- 2910100-2910201-2910202-2910203-2910204-2910205-2910206-2 910207-2910208-2930200)	05	1412484434	1413235885
	Active financiare necurente (investitii pe termen lung) peste un an (ct.2600100+2600200+2600300+2650000+ 2670201+ 2670202+ 2670203+2670204+2670205+2670208 -2960101-2960102 -2960103 -2960200), din care: 2678+2679- 296) din care:	07	2597020	2597020
	Titluri de participare (ct.2600100+2600200+2600300-2960101-2960102-2960103)	08	2597020	2597020
	Creante necurente – sume ce urmeaza a fi incasate dupa o perioada mai mare de un an (ct.4110201+4110208+4130200+4280202+4610201+ 4610209 - 4910200 - 4960200), din care:	09	33730642	33811118
	Creante comerciale necurente – sume ce urmeaza a fi incasate dupa o perioada mai mare de un an (ct 4110201+4110208+4610201+4610209 - 4910200 -4960200)	10	33730642	33811118
	TOTAL ACTIVE NECURENTE (rd.03+04+05+06+07+09)	15	1490987220	1490995618
	Stocuri (ct. 3010000+3020100+3020200+3020300+3020400+3020500+ 3020600+3020700+3020800+3020900+3030100+3030200+ 3040100+3040200+3050100+3050200+3070000+3090000+ 3310000+3320000+3410000+3450000+3460000+3470000+ 3490000+3510100+3510200+3540100+3540500+3540600+ 3560000+3570000+3580000+3590000+3610000+3710000+ 3810000+/-3480000+/-3780000-3910000-3920100-3920200-392030 0-3930000-3940100-3940500-3940600-3950100-3950200-3950300 -3950400-3950600-3950700-3950800-3960000-3970000-3970100- 3970200-3970300-3980000-4420803)	19	36370265	35610318
	Creante din operatiuni comerciale, avansuri si alte decontari (ct.2320000+2340000+4090101+4090102+4110101+ 4110108+ 4130100+ 4180000+4250000+4280102+ 4610101+ 4610109 +4730109**+4810101+ 4810102+ 4810103+4810200+ 4810300+4810900+ 4820000+ 4830000 + 4890000 - 4910100- 4960100+5120800), din care:	21	66061000	10178904
	Creante comerciale si avansuri (ct.2320000+2340000+4090101+4090102+ 4110101+ 4110108+ 4130100 +4180000+4610101+4610109 -4910100 - 4960100), din	22	7970017	7238268

A	B	C	1	2
	care :			
	Avansuri acordate (ct.2320000+2340000+4090101+4090102)	22.1	27592	3533
	Creante bugetare (ct. 4310100**+4310200**+4310300**+4310400**+ 4310500**+ 4310700**+4370100**+4370200**+ 4370300**+ 4420400+ 4420800**+ 4440000**+ 4460000** 4480200+ 4610102+ 4630000+ 4640000 + 4650100+4650200+4660401+ 4660402+ 4660500+ 4660900+ 4810101**+ 4810102**+ 4810103**+ 4810900**+ 4820000** - 4970000), din care:	23	247738	448423
	Creante din operatiuni cu fonduri externe nerambursabile si fonduri de la buget (ct.4500100+4500300+4500501+4500502+4500503+ 4500504+ 4500505+4500700+ 4510100+4510300 + 4510500 +4530100+ 4540100+4540301+4540302+ 4540501+ 4540502+4540503+ 4540504+4550100+ 4550301+4550302+ 4550303+ 4560100+ 4560303+ 4560309+ 4570100+4570201+4570202+4570203+ 4570205+4570206+4570209+4570301+4570302+ 4570309+ 4580100+ 4580301+4580302+ 4610103+ 4730103** +4740000+ 4760000), din care:	25	291420	291420
	Sume de primit de la Comisia Europeana (ct.4500100+4500300+4500501+4500502+4500503+ 4500504+ 4500505+4500700)	26	64470	64470
	Împrumuturi pe termen scurt acordate (ct.2670101+2670102+2670103+2670104+2670105+ 2670108+ 2670601 +2670602+ 2670603+2670604+ 2670605+ 2670609+ 4680101+ 4680102 +4680103+ 4680104 +4680105+4680106+ 4680107+ 4680108+ 4680109 + 4690103+4690105+ 4690106+ 4690108+ 4690109)	27	60565	10115883
	Total creante curente (rd. 21+23+25+27)	30	66660723	21034630
	Conturi la trezorerie, casa în lei (ct. 5100000+5120101+5120501+5130101+5130301+5130302+5140101 +5140301+5140302+5150101+5150103+5150301+5150500+5150600+5160101+5160301+5160302+5170101+5170301+5170302+5200100+5210100+5210300+5230000+5250101+5250102+5250301+ 5250302+5250400+5260000+5270000+5280000+5290101+5290201 +5290301+5290400+5290901+5310101+5500101+5510000+5520000+5550101+5550400+5570101+5580101+5580201+5590101+5600101+5600300+5600401+5610100+5610300+5620101+5620300+ 5620401+5710100+5710300+5710400+5740101+5740102+5740301 +5740302+5740400+5750100+5750300+5750400-7700000)	33	151939857	165125301
	Dobânda de încasat, alte valori, avansuri de trezorerie (ct.5180701+5320100+5320200+5320300+5320400+ 5320500+ 5320600+ 5320800+5420100)	33.1	377837	317823
	Conturi la institutii de credit, BNR, casa în valuta (ct. 5110101+5110102+5120102+5120402+5120502+5130102+ 5130202+5140102+5140202+5150102+5150202+5150302+ 5160102+5160202+5170102+5170202+5290102+5290202+ 5290302+5290902+5310402+5410102+5410202+5500102+ 5550102+5550202+5570202+5580102+5580202+5580302+5580303+5590102+5590202+5600102+5600103+5600402+5620102+5620103+5620402)	35	323406	267452
	Total disponibilitati si alte valori (rd.33+33.1+35+35.1)	40	152641100	165710576
	Cheltuieli in avans (ct. 4710000 )	42	10117	2006
	TOTAL ACTIVE CURENTE (rd.19+30+31+40+41+41.1+42)	45	255682205	222357530
	TOTAL ACTIVE (rd.15+45)	46	1746669425	1713353148
	Sume necurente- sume ce urmeaza a fi platite dupa o perioada mai mare de un an (ct.2690200+4010200+4030200+4040200+4050200+4280201+ 4620201+ 4620209 + 5090000), din care:	52	13887714	11734094
	Datorii comerciale (ct.4010200+4030200+ 4040200+4050200+ 4620201+ 4620209)	53	44782	43828
	Împrumuturi pe termen lung	54	22206298	21270050

A	B	C	1	2
	(ct.1610200+1620200+1630200+1640200+1650200 +1660201+1660202+1660203+ 1660204+1670201+ 1670202+1670203 +1670208 +1670209-1690200)			
	Provizioane (ct. 1510201+1510202+1510203+1510204+1510208)	55	562054	402150
	TOTAL DATORII NECURENTE (rd.52+54+55)	58	36656066	33406294
	Datorii comerciale, avansuri si alte decontari (ct.2690100+4010100+4030100+4040100+4050100+ 4080000+ 4190000+ 4620101+4620109 +4730109+ 4810101+4810102+ 4810103+4810200+ 4810300+ 4810900+4820000+ 4830000+4890000+ 5090000+ 5120800), din care:	60	77044948	21598779
	Datorii comerciale si avansuri (ct. 4010100+4030100+4040100+4050100+ 4080000+ 4190000+ 4620101+ 4620109), din care:	61	12505810	14698446
	Datorii catre bugete (ct. ct. 4310100+4310200+4310300+4310400+4310500+4310600+ 4310700+4370100+4370200+4370300+4400000+4410000+ 4420300+4420801+4440000+4460100+4460200+4480100+ 4550501+4550502+4550503+4620109+4670100+4670200+ 4670300+ 4670400+4670500+4670900+ 4730109+4810900), din care:	62	8390727	7179016
	Contributii sociale (ct. 4310100+4310200+4310300+4310400+4310500+ 4310600+4310700+4370100+4370200+4370300)	63.1	5602114	4506810
	Împrumuturi pe termen scurt - sume ce urmeaza a fi platite într-o perioada de pâna la un an (ct.5180601+5180603+5180604+5180605+5180606 + 5180608+ 5180609+5180800+5190101+5190102 + 5190103+ 5190104+ 5190105+ 5190106+ 5190107+ 5190108+5190109+5190110+ 5190180+ 5190190 )	70		10055318
	Salariile angajatilor (ct.4210000+4230000+4260000+4270100+4270300+4280101)	72	6806718	6998510
	Alte drepturi cuvenite altor categorii de persoane (pensii, indemnizatii de somaj, burse) (ct.4220100+4220200+4240000+4260000+4270200+4270300+4290000+4380000), din care:	73	-10243	-12260
	Venituri in avans (ct.4720000)	74	142919	120450
	Provizioane (ct. 1510101+1510102+1510103+1510104+1510108)	75		159905
	TOTAL DATORII CURENTE (rd.60+62+65+70+71+72+73+74+75)	78	92375069	46099718
	TOTAL DATORII (rd.58+78)	79	129031135	79506012
	ACTIVE NETE = TOTAL ACTIVE – TOTAL DATORII = CAPITALURI PROPRII (rd.80= rd.46-79 = rd.90)	80	1617638290	1633847136
	Rezerve, fonduri (ct.1000000+1010000+1020101+1020102+1030000+1040101+1040102+1050100+1050200+1050300+1050400+1050500+ 1060000+ 1320000+ 1330000+1390100)	84	1277869663	1277869664
	Rezultatul reportat (ct.1170000- sold creditor)	85	329831419	343006588
	Rezultatul patrimonial al exercitiului (ct.1210000- sold creditor)	87	9937208	12970884
	TOTAL CAPITALURI PROPRII (rd.84+85-86+87-88)	90	1617638290	1633847136

Ordonator principal de credite



Directia Economica

*Signature*

CONTUL DE REZULTAT PATRIMONIAL

la data de 31.03.2022

Cod 02

-lei-


Nr. crt	Denumirea indicatorilor	Cod rand	An precedent	An curent
A	B	C	1	2
1.	Venituri din impozite, taxe, contributii de asigurari si alte venituri ale bugetelor (ct.7300100+7300200+7310100+7310200+7320100+ 7330000+ 7340000+ 7350100+7350200+7350300+7350400+ 7350500+ 7350600+7360100+7390000+7450100+7450200+ 7450300+ 7450400+ 7450500+7450900+ 7460100+ 7460200+ 7460300+ 7460900)	02	41,787,038	40,286,302
2.	Venituri din activitati economice (ct.7210000+7220000+7510100+ 7510200+/-7090000)	03	38,789,114	45,187,327
3.	Finantari, subventii, transferuri, alocatii bugetare cu destinatie speciala (ct. 7510500+7710000+7720100+7720200+7730000+7740100+7740200+7750000+7760000+7780000+7790101+790109)	04	14,606,093	7,239,385
4.	Alte venituri operationale (ct.7140000+7180000+7500000+7510300+7510400+7810200+7810300 +7810401+7810402+7770000)	05	467,332	591,523
	<b>TOTAL VENITURI OPERATIONALE</b> (rd.02+03+04+05)	06	95,649,577	93,304,537
1.	Salariile si contributiile sociale aferente angajatilor (ct.6410000+6420000+6450100+6450200+6450300+ 6450400+ 6450500+6450600+ 6450700+6450800+6460000+6470000)	08	49,159,734	50,409,590
2.	Subventii si transferuri (ct.6700000+6710000+6720000+6730000+6740000+ 6750000+ 6760000+ 6770000+ 6780000+6790000)	09	5,828,684	6,439,594
3.	Stocuri, consumabile, lucrari si servicii executate de terti (ct.6010000+6020100+6020200+6020300+6020400+ 6020500+ 6020600+ 6020700+6020800+6020900+6030000+ 6060000+ 6070000+6080000+6090000+6100000+ 6110000+ 6120000+ 6130000+6140000+6220000+6230000+6240100+ 6240200+ 6260000+6270000+6280000+6290100)	10	16,985,994	20,620,121
4.	Cheltuieli de capital, amortizari si provizioane (ct.6290200+6810100+6810200+6810300+6810401+6810402+6820101+ 6820109+6820200+ 6890100+ 6890200)	11	3,081,965	2,263,324
5	Alte cheltuieli operationale (ct.6350000+6540000+6580000+6580101+6580109)	12	375,249	471,984

A	B	C	1	2
	TOTAL CHELTUIELI OPERATIONALE (rd.08+09+10+11+12)	13	75,431,626	80,204,613
	- EXCEDENT (rd.06- rd.13)	15	20,217,951	13,099,924
IV.	VENITURI FINANCIARE (ct. 7630000+7640000+7650100+7650200+76600 00+7670000+7680000+7690000+7860300+78 60400)	17	18	
V.	CHELTUIELI FINANCIARE (ct. 6630000+6640000+6650100+6650200+66600 00+6670000+ 6680000+6690000+6860300+6860400+68608 00)	18	128,580	129,040
	- DEFICIT (rd.18- rd.17)	21	128,562	129,040
	- EXCEDENT (rd.15+20-16-21)	23	20,089,389	12,970,884
	- EXCEDENT (rd. 23+28-24-29)	29.2	20,089,389	12,970,884
	- EXCEDENT (rd. 29.2 - rd.29.4)	31	20,089,389	12,970,884

\*) Nota: Datele se preiau din contul 6350000 pentru coloana 1

\*\*\*) Nota: Datele se preiau din contul 6350000 pentru coloana 1 la raportarile trim. II si III cu sumele date potrivit prevederilor art.13 alin.(2) lit. b din Legea nr. 227/2015 privind Codul Fiscal.

Ordonator principal de credite



Directia Economica

SITUAȚIA FLUXURILOR DE TREZORERIE  
la data de 31.03.2022

-lei-

DENUMIREA INDICATORULUI	Cod rand	TOTAL	CASA ct. 5310101	Buget de stat *) ct. 5200100/ 7700000	Buget local ct. 5210100/ 7700000	asigurarilor sociale de stat ct. 5250101+ 7700000	Buget pentru somaj ct. 5740101+ 7700000	Buget Fond national de asigurari sociale de sanatate ct. 5710100/ 7700000	Buget Fond pentru mediu 5750100/ 7700000	Buget trezoreriei statului ct. 5240100/ 7700000	Buget institutiilor publice finantate integral din veniturile proprii 5600101/ 7700000	Buget institutiilor publice finantate din veniturile proprii si suventii 5610101/ 7700000	Buget activitati finantate din veniturile proprii si buget activitati de privatizare 5620101/ 7700000	Buget imprumuturi interne si externe ct 5130101+ 5140101+ 5160101+ 5170101/ 7700000	Buget fonduri externe neramb (sursaD) 5150103/ 7700000	Alte disponibilitati (ct.5xx)
A	B	1	2	3	4	5	6	7	8	9	10	11	12	13	14	15
1. Incasari	02	104720254	1418835		54727856						45085034	3298263				190266
2. Plati	03	78686938	1417726		29988550						44395049	2722197				163416
3. Numerar net din activitatea operationala (rd.02-03)	04	26033316	1109		24739306						689985	576066				26850
2. Plati	07	1726767			1726767											
3. Numerar net din activitatea de investitii (rd.06-07)	08	-1726767			-1726767											
2. Plati	11	1065787			1065787											
3. Numerar net din activitatea de finantare (rd.10-rd.11)	12	-1065787			-1065787											
IV. CRESTEREA (DESCRESTEREA) NETA DE NUMERAR SI ECHIVALENT DE NUMERAR (rd.04+rd.08+rd.12)	13	23240762	1109		21946752						689985	576066				26850
V. NUMERAR SI ECHIVALENT DE NUMERAR LA INCEPUTUL ANULUI	14	151939857	2116		150927254						497165	4643				508679
- Sume utilizate din excedentul anului precedent/ sume transferate din excedent la bugetul local/sume transferate din excedent pentru constituirea de depozite in trezorerie***)	14.2	10055318			10000000						55318					
VI. NUMERAR SI ECHIVALENT DE NUMERAR LA SFARSITUL PERIOADEI (rd.13+rd.14+14.1-14.2-14.3)	15	165125301	3225		162874006						1131832	580709				535529

\*) La unitatile administrativ-teritoriale si la unitatile de invatamant preuniversitar coloana 3 nu se aduna in coloana 1 -Total

integral din venituri proprii, fondurilor nerambursabile (sursa 08) in situatia existentei unui buget de venituri si cheltuieli, activ de privatizare, Fondului de mediu astfel:

- cu sume recuperate din excedentul anilor precedenti;
- cu sume virate din fondul spitalului in excedentul bugetului de venituri proprii al unitatii sanitare publice

\*\*) Randurile 14.2 "Sume utilizate din excedentul anului precedent/sume transferate din excedent la bugetul local/sume transferate din excedent pentru constituirea de depozite in trezorerie" se completeaza astfel: pentru bugetele locale, institutiilor publice finantate integral sau partial din venituri proprii, activitatilor finantate integral din venituri proprii fondurilor externe nerambursabile (sursa 08/D) in situatia existentei unui buget de venituri si cheltuieli, activitatii de privatizare, Fondului de mediu-cu sumele utilizate din excedentul anual precedent pentru efectuarea de cheltuieli, acoperirea golurilor temporare de casa;

- pentru bugetul institutiilor publice finantate integral din venituri proprii si bugetul activitatilor finantate integral din venituri proprii - cu sumele transferate din excedent la bugetul local

- pentru bugetul asigurarilor de stat, bugetul asigurarilor de somaj, bugetul Fondului national unic de asigurari sociale de sanatate, bugetul Fondului de mediu, bugetul institutiilor publice finantate integral din venituri proprii, bugetul activitatilor finantate integral din venituri proprii si bugetul activitatii de privatizare si bugetul fondurilor externe nerambursabile (sursa 08/D) in situatia existentei unui buget de venituri si cheltuieli - cu sume transferate sin excedent pentru constituirea de depozite in trezorerie.

buget de cheltuieli, bugetul creditelor externe - cu sumele transferate la inceputul anului din disponibilul neutilizat la finele anului precedent.

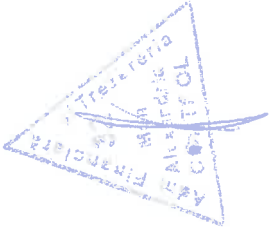
**Ordonator principal de credite**

**Directia Economica**



*[Handwritten signature]*

**Viza trezorerie**



SITUATIA FLUXURILOR DE TREZORERIE

la data de 31.03.2022

Cod 04

-lei-

Denumirea indicatorilor	Cod rand	Total	Casa in valuta	Alte disponibilitati
A	B	1	2	3
1. Incasari	02	1,070,177		1,070,177
2. Plati	03	1,126,131		1,126,131
3. Numerar net din activitatea operationala (rd. 02-rd.03)	04	-55,954		-55,954
IV. CRESTERA (DESCRESTERA) NETA DE NUMERAR SI ECHIVALENT DE NUMERAR (rd.04+rd.08+rd.12)	13	-55,954		-55,954
V. NUMERAR SI ECHIVALENT DE NUMERAR LA INCEPUTUL ANULUI	14	323,406		323,406
VI. NUMERAR SI ECHIVALENT DE NUMERAR LA FINELE PERIOADEI (rd.13+14 +15-16)	17	267,452		267,452

NOTA: Coloanale se completeaza astfel:

Col.1 TOTAL - (col.2+col.3+.....n)

Col.2 - ct. 5310402 "Casa in valuta"

Col.3 si urmatoarele - ct. de disponibilitati in lei si in valuta la unitati bancare:( 5xxxxxx)

Ordonator principal de credite



Directia Economica

*Eutmi*



DISPONIBIL DIN MIJLOACE CU DESTINATIE SPECIALA

la data de 31.03.2022

Cod 05

-lei-

Denumirea indicatorilor	Nr. rand	Disponibil la inceputul anului	Incasari	Plati	Disponibil la sfarsitul perioadei
A	B	1	2	3	4=1+2-3
TOTAL (rd.02 la 15) din care:	01	174,407	4,389		178,796
-Sume primite ca donatii si sponsorizari (ct. 5500101, ct. 5500102/analitice distincte)	02	14,964			14,964
-Garantii materiale retinute gestionarilor conform Legii nr.22/1969 (ct. 5500101, ct. 5500102/analitice distincte) *	03	159,443	4,389		163,832

Ordonator principal de credite

Directia Economica



Anexa nr.1 la normele metodologice  
(Anexa nr.19 la situatiile financiare)

**Situatia platilor efectuate si a sumelor declarate pentru cota-parte aferenta cheltuielilor finantate din FEN postaderare**

la data de 31.03.2022

Cod 02

-lei-

Denumirea programului cu finantare UE/alti donatori	Cod rand	Plati efectuate de la titlul 56 si 58	din care:		Sume in curs de solicitare la rambursare in anul curent aferente cheltuielilor efectuate in anii anteriori	Sume solicitate la rambursare aferente cheltuielilor efectuate in anul curent afiate in curs de autorizare	Sume rambursate aferente cheltuielilor efectuate in anul curent	Sume solicitate la rambursare in anul curent aferente cheltuielilor efectuate in anii anteriori	Sume neautorizate de autoritate management aferente cheltuielilor efectuate in anul curent	Sume neautorizate de autoritate management aferente cheltuielilor efectuate in anul curent	Prefinantare dedusa din sumele solicitate la rambursare aferente cheltuielilor efectuate in anii anteriori	Prefinantare dedusa din sumele solicitate la rambursare aferente cheltuielilor efectuate in anii anteriori	Sume rezultate din nereguli aferente cheltuielilor efectuate in anul curent si in anii anteriori	din care: Sume rezultate din nereguli deduse din sumele solicitate la rambursare aferente cheltuielilor efectuate in anul curent		
			Plati efectuate pentru cota-parte FEN (alineat 02)	Plati efectuate in curs de rambursare aferente cheltuielilor efectuate in anul curent												
<b>A</b>		<b>1</b>	<b>2</b>	<b>3=2-4</b>	<b>4</b>	<b>5=6+8+10+12+15</b>	<b>6</b>	<b>7</b>	<b>8</b>	<b>9</b>	<b>10</b>	<b>11</b>	<b>12</b>	<b>13</b>	<b>14</b>	<b>15</b>
Programe din Fondul European de Dezvoltare Regionala (FEDR) (58.01)	3.2	91156	61742	85		61657			61657	34679		809				
Programe din Fondul Social European (FSE) (58.02)	3.3	759227	650225	650225												

\* ) Se completeaza cu urmatoarele coduri:

- 09-pentru sursa 01
- 10-pentru sursa 02
- 11-pentru sursa 03
- 12-pentru sursa 04
- 13-pentru sursa 05
- 15-pentru sursa 10

Ordonator principal de credite



Directia Economica

*[Signature]*

**Situatia platilor efectuate  
din fonduri externe nerambursabile (FEN) postaderare (titlul 56 si titlul 58)**

**la data de 31.03.2022**

-lei-

Nr. Crt	Denumirea indicatorilor	Cod rand	Buget de stat (s01-stat)	Buget local (s02-local)	Bugetul asigurarilor sociale de stat (s03-bass)	Bugetul asigurarilor pentru somaj (s04-somaj)	Bugetul Fondului national unic de asigurari sociale de sanatate (s05-sananate)	Bugetul institutiilor publice si activitatilor finantate integral sau partial din venituri proprii (s10-local)	Bugetul fondurilor externe neramb. (s08-stat+asigurari+local)	Bugetul creditelor externe (s06-stat+local)	Bugetul creditelor interne (s07-stat+local)	din care:		
												Bugetul institutiilor publice si activitatilor finantate integral sau partial din venituri proprii (s20-stat+asigurari+autonome)	Bugetul institutiilor publice si activitatilor finantate integral din venituri proprii (s10-stat+autonome)	
<b>A</b>	<b>B</b>		<b>1</b>	<b>2</b>	<b>3</b>	<b>4</b>	<b>5</b>	<b>6</b>	<b>7</b>	<b>8</b>	<b>9</b>	<b>10</b>	<b>11</b>	
1	Total plati (titlu VIII cod56 si titlu X cod58) (rd.02+11)			850383										
11	Total plati (titlu X cod 58) (rd.12 la rd.19)			850383										
	Cheltuieli de personal (titlu I)			751930										
	Bunuri si servicii (titlu II)			7297										
	Active nefinanciare (titlu XIII)			91156										
													<b>Directia Economica</b>	

**Ordonator principal de credite**

*[Signature]*  
ROMANIA \*  
TELEORMAN \*  
SILIUL JUDETEAN

Cod 51

I.

PLATI RESTANTE

la data de 31.03.2022

DENUMIREA INDICATORILOR	Nr. rand	Sold la inceputul anului	Sold la finele perioadei	
			TOTAL	Din care: aferent sumelor angajate cu prevederi bugetare
A	B	1	2	3
PLATI RESTANTE-TOTAL (rd. 150+300),din care:	01	4,454,035	5,388,086	3,653,660
sub 30 de zile (rd. 151+301)	02	1,548,905	994,487	994,487
peste 30 de zile (rd. 152+302)	03	1,170,704	2,659,173	2,659,173
peste 1 an rd. 155+305)	06	1,734,426	1,734,426	
PLATI RESTANTE-TOTAL SECTIUNEA DE FUNCTIONARE (rd.160+170+240+250+270+280+290), din care:	150	4,454,035	5,388,086	3,653,660
sub 30 de zile (rd.161+171+241+251+271+281+291)	151	1,548,905	994,487	994,487
peste 30 de zile (rd.162+172+242+252+272+282+292)	152	1,170,704	2,659,173	2,659,173
peste 1 an ( rd. 166+175+246+258+275+285+295)	155	1,734,426	1,734,426	
Plati restante catre furnizori, creditorii din operatii comerciale (ct.4010100, ct.4030100, ct.4620101, ct.4620109) (rd.161+162+163+165+166) din care:	160	2,719,609	3,653,660	3,653,660
sub 30 de zile	161	1,548,905	994,487	994,487
peste 30 de zile	162	1,170,704	2,659,173	2,659,173
Plati restante fata de bugetul general consolidat (rd.171+172+173+174+175) (ct.4310100,ct.4310200, ct.4310300,ct.4310400,ct.4310500, ct.4310700,ct.4370100,ct.4370200,ct.4370300,ct.4420300, ct.4440000, ct.4460000,ct.4480100 ) din care:	170	1,734,426	1,734,426	
peste 1 an	175	1,734,426	1,734,426	

\*) Se completeaza cu urmatoarele coduri:

- 40 - pentru total plati restante;
- 41 - pentru plati restante din bugetul de stat;
- 42 - pentru plati restante din bugetele locale;
- 43 - pentru plati restante din bugetul asigurarilor sociale de stat;
- 44 - pentru plati restante din bugetul asigurarilor pentru somaj;
- 45 - pentru plati restante din bugetul Fondului national unic de asigurari sociale de sanatate;
- 46 - pentru plati restante din credite externe;
- 47 - pentru plati restante din credite interne;
- 48 - pentru plati restante din fonduri externe nerambursabile;
- 51 - pentru plati restante ale institutiilor publice finantate integral din venituri proprii;
- 53 - pentru plati restante ale institutiilor publice finantate ipartial din venituri proprii;
- 54 - pentru plati restante ale iactivitatilor finantate integral din venituri proprii;

Ordonator principal de credite



Directia Economica

SITUATIA ACTIVEI SI DATORIILOR INSTITUTIILOR PUBLICE  
 DIN ADMINISTRATIA LOCALA

Cod 18

la data de 31.03.2022

-lei-

Nr. rand		Cod rand	Sold la inceputul anului	Sold la sfarsitul perioadei
A	B	C	1	2
	Numerar în lei în casieria institutiilor publice locale si ale institutiilor publice de subordonare locala, (ct.5310101)	4	2116	3225
	Disponibilitati în lei ale institutiilor publice locale si ale institutiilor publice de subordonare locala, la trezorerii (ct.5100000+ct.5120101+ct.5120501+ct.5150101+ct.5150103+ct.5150500+ct.5150600+ct.5160101+ct.5160301 +ct.5160302+ct.5170101+ct.5170301+ct.5170302+ct.5210100+ct.5210300+ct.5280000+ct.5290201+ct.5290301+ct.5290400+ ct.5290901+ct.5500101+ct.5520000+ct.5550101 +ct.5570101+ct.5580101+ct.5580201+ct.5600101+ ct.5600300+ct.5610100+ct.5610300+ct.5620101+ct.5620300-ct.7700000), din care :	5	151937741	165122076
	Total (in baze cash) (rd.04+05)	8	151939857	165125301
	Total (in baze accrual) (rd.08+09)	10	151939857	165125301
	Avansuri de trezorerie, acordate în lei (ct.5420100)	22	600	1748
	Alte valori (ct.5320100+ct.5320200+ct.5320300+ct.5320400+ct.5320500+ ct.5320600+ct.5320800)	23	377237	316075
	Disponibilitati ale institutiilor publice locale si ale institutiilor de subordonare locala la	32	323406	267452

	institutiile de credit rezidente (ct.5110101+ct.5110102+ct.5120102+ct.5120402+ct.5120502+ct.5150102+ ct.5150202+ct.5160102+ct.5160202+ct.5170102+ ct.5170202+ct.5290202+5290302+ct.5290902+ct.5500102+ct.5550102+ct.5550202+ct.5570202+ct.5580102+ ct.5580302+ct.5600102+ct.5600103+ct.5620102+ct.5620103), din care :			
	Fonduri externe nerambursabile preaderare	33	24768	14292
	Total (în baze cash) (rd.32+35)	36	323406	267452
	Total ( în baze accrual) { rd.36+37}	38	323406	267452
	Credite pe termen scurt acordate din bugetul local institutiilor de subordonare locala, (ct.4680102) (S1313)	112		55318
	Actiuni cotate detinute de autoritatile locale la societati nefinanciare (ct.2600100 - ct.2960101) (S.11)	131	2597020	2597020
	Total (la valoarea contabila neta (la valoarea de intrare mai putin ajustarile cumulate pentru pierderea de valoare) (rd.131+132+133)	134	2597020	2597020
1	Creante comerciale necurente legate de livrari de bunuri si servicii de catre autoritatile locale sau de institutii subordonate acestora (ct.4110201+ct.4110208+ct.4130200+ct.4610201 - ct.4910200 - ct.4960200) Total (rd.158+159+160+164), din care:	157	33730642	33811118
	-de la populatie (gospodariile populatiei) (S.14)	158	33369222	33449698
	-de la societati nefinanciare (S.11),	159	361420	361420
	Creante comerciale	165	7970017	7238268

curente legate de livrari de bunuri si servicii de catre autoritatile locale sau de institutii subordonate acestora (ct.2320000+ct.2340000+ct.4090101+ct.4090102+ct.4110101+ ct.4110108+ ct.4130100+ct.4180000+ct.4610101 - ct.4910100 - ct.4960100). Total (rd.166+167+168+172), din care de la :			
- de la societati nefinanciare (S.11),	167	6695104	6068748
-de la institutiile publice, din care: (rd.169+170+171)	168	1274913	1169520
- Administratia locala (exclusiv fondurile de securitate sociala) (S.1313)	170	75748	62315
- Fonduri de securitate sociala (S.1314)	171	1199165	1107205
-din care:creantele unitatilor sanitare cu paturi fata de Casele de Sanatate	171.1	1199165	1107205
Creante ale fondului de risc (ct.4610109+ct.4610209)	184	902052	2395045
Total creante (rd.176+184)	185	902052	2395045
Sume de primit de la Autoritatile de Certificare / Autoritatile de Management /Agentiile de Plati - FONDURI EXTERNE NERAMBURSABILE POSTADERARE (ct.4580301)	191	42291	42291
Sume de primit de la Autoritatile de Certificare/ Autoritatile de Management / Agentiile de Plati - FONDURI DE LA BUGET (ct.4580302)	192	184659	184659
Sume de primit de la Comisia Europeana/alti donatori reprezentând venituri ale bugetului general consolidat -FONDURI EXTERNE NERAMBURSABILE POSTADERARE (ct.4500504+ct.4500505).	194	64470	64470

	Total, din care: (rd.195+196)			
	Sume de primit de la Comisia Europeana/alti donatori reprezentând venituri ale bugetului general consolidat- buget local- FONDURI EXTERNE NERAMBURSABILE POSTADERARE (ct.4500504)	195	64470	64470
1	Sume datorate tertilor reprezentând garantii si cautiuni aflate în conturile institutiilor publice (ct.4280101+ct.4280201+ct.4620109+ct.4620209) Total (rd.204+205+206), din care :	203	235619	282548
	- salariatilor (gospodariile populatiei) (S.143)	204	173790	189919
	- societati nefinanciare (S.11)	205	61829	92629
	Sume primite din excedentul anului precedent pentru acoperirea golurilor temporare de casa si pentru finantarea cheltuielilor sectiunii de dezvoltare (ct.5190107+ct.5190190)	267.1		10055318
	Total (în baze cash) (rd.262+266+267+267.1)	268		10055318
	Total (în baze accrual) (cash+dobânzi) (rd.268+274)	275		10055318
	Credite pe termen lung primite (contractate, garantate, asimilate, etc.) de institutiile publice locale (ct.1620200+ct.1630200+ct.1670201+ct.1670202+ct.1670203+ ct.1670209). Total (rd.287+288+289+289.1) din care acordate de :	286	22206298	21270050
	-Administratia centrala (exclusiv fondurile de securitate sociala) (S.1311) Credite pe termen lung primite din venituri din privatizare de catre institutii publice din	289.1	22206298	21270050




	administratia locala (ct.1620200+ct.1670203)			
	Total (in baza cash) (rd.286)	290	22206298	21270050
	Datorii comerciale necurente legate de livrari de bunuri si servicii (ct.4010200+ct.4030200+c t.4040200+ ct.4050200+ct.4620201). Total (rd.313+314+318+319), din care catre :	312	44782	43828
	- Societati nefinanciare (S.11)	313	44782	43828
	Datorii comerciale curente legate de livrari de bunuri si servicii (ct.4010100+ct.4030100+c t.4040100 +ct. 4050100+ct.4080000 + ct.4190000+ ct.4620101) Total (rd.321+322+326+327), din care catre :	320	12505810	14698446
	- Societati nefinanciare (S.11)	321	12504238	14696874
	-Alti rezidenti (Alti intermediari financiari, exclusiv societatile de asigurare si fondurile de pensii, Auxiliari financiari, Societati de asigurare, Fondurile de pensii) (S.125, S.126, S.128, S.129)	326	1572	1572
	Datoriile institutiilor publice din administratia locala catre bugete ( ct.4420300+ ct.4310100+ct.4310200+ct .4310300+ct.4310400+ ct.4310500+ ct.4310700+ct. 4370100+ct.4370200+ct.43 70300+ ct.4420800 +ct.4440000+ct.4460000+c t.4480100)	331	8378694	7179016
	Salariile angajatilor (ct 4210000+ct.4230000+ct.42 60000 +ct.4270100+ct. 4270300 +ct.4280101)	332	6806718	6998510
	Alte drepturi cuvenite altor categorii de persoane	333	-10243	-12260

	{ct.4260000+ct.4270200 +ct. 4270300+ct.4290000+ct.43 80000}			
	Total (rd.331+332+333+334)	335	15175169	14165266
	Provizioane necurente (ct.1510201+ ct.1510202+ ct.1510203 +ct.1510204 +ct.1510208 ), din care:	342.1	562054	402150
	Provizioane necurente, constituite conform O.M.F.P. 416/2013 reprezentând arierate în litigiu (din soldul ct. 1510201)	342.2	83915	83916
	Provizioane necurente, constituite conform OUG 71/2009 si OG 17/2012 reprezentând drepturi salariale câstigate în instanta ( ct.1510203)	342.3	478139	318234
	Provizioane curente ( ct. 1510101+ct.1510102+ ct.1510103+ ct.1510104+ ct.1510108) , din care:	343		159905
	Provizioane curente, constituite conform OUG 71/2009 si OG 17/2012 reprezentând drepturi salariale câstigate în instanta (ct.1510103)	343.2		159905

Sectoarele si subsectoarele definite conform Sistemului European de Conturi (SEC' 95)	utilizator Anexa 40	Cod SEC'95
Societati nefinanciare		S.11
Societati financiare		S.12
Banca centrala		S.121
Societati care accepta depozite, exclusiv banca centrala		S.122
Fonduri de piata monetara		S.123
Fonduri de investitii, altele decat fondurile de piata monetara		S.124
Alti intermediari financiari, exclusiv societati de asigurare si fonduri de pensii		S.125
Auxiliari financiari		S.126
Societati de asigurare (SA)		S.128
Fonduri de pensii (FP)		S.129
Administratii publice		S.13
Administratia centrala(exclusiv fondurile de securitate sociala)		S.1311
Administratia locale(exclusiv fondurile de securitate sociala)		S.1313
Fonduri de securitate sociala		S.1314
Gospodariile populatiei		S.14
Restul lumii		S.2
State membre si institutii si organisme ale Uniunii Europene		S.21
Statele membre ale Uniunii Europene		S.211
Institutii si organisme ale Uniunii Europene		S.212
State nonmembre si organizatii internationale nerezidente ale Uniunii Europene		S.22

Ordonator principal de credite



Directia Economica

*Eatmni*

## CONTUL DE EXECUTIE A BUGETULUI LOCAL- VENITURI

la data de 31.03.2022

Cod 20

-lei-

Denumirea indicatorilor	Cod indicator	Prevederi bugetare		Drepturi constatate			Incasari realizate	Stingeri pe alte cai decat incasari	Drepturi constatate de incasari
		Initiale	Definitive	Total, din care:	din anii precedenti	din anul curent			
A	B	1	2	3=4+5	4	5	6	7	8=3-6-7
VENITURI -TOTAL(cod 00.02+00.15+00.16+00.17+45.02)	000102	330,313,000	84,692,000	55,835,397	1,101,586	54,733,817	54,727,856		1,107,541
VENITURI PROPRII (cod 00.02-11.02-- 37.02+ 00.15+00.16)	4990	45,698,000	19,890,000	21,775,971	1,101,586	20,674,391	20,668,430		1,107,541
I. VENITURI CURENTE (cod 00.03+00.12)	0002	177,142,000	50,609,000	42,131,971	1,101,586	41,030,391	41,024,430		1,107,541
A. VENITURI FISCALE (cod 00.04+06.02+00.09+00.10+00.11)	0003	174,092,000	49,731,000	40,286,303		40,286,303	40,286,303		
A1. IMPOZIT PE VENIT, PROFIT SI CASTIGURI DIN CAPITAL (cod 00.05+00.06+00.07)	0004	42,198,000	18,562,000	9,880,083		9,880,083	9,880,083		
A1.2. IMPOZIT PE VENIT, PROFIT SI CASTIGURI DIN CAPITAL DE LA PERSOANE FIZICE( cod 03.02+04.02)	0006	42,198,000	18,562,000	9,880,083		9,880,083	9,880,083		
Cote si sume defalcate din impozitul pe venit (cod 04.02.01+04.02.04)	0402	42,198,000	18,562,000	9,880,083		9,880,083	9,880,083		
Cote defalcate din impozitul pe venit	040201	37,017,000	17,267,000	8,666,740		8,666,740	8,666,740		
Sume alocate din cotele defalcate din impozitul pe venit pentru echilibrarea bugetelor locale	040204	5,181,000	1,295,000	1,213,343		1,213,343	1,213,343		
A4.IMPOZITE SI TAXE PE BUNURI SI SERVICII (cod 11.02+12.02+15.02+16.02)	0010	131,894,000	31,169,000	30,406,220		30,406,220	30,406,220		
Sume defalcate din TVA (cod 11.02.01+11.02.02+11.02.05+11.02.06+11.02.09)	1102	131,444,000	30,719,000	30,356,000		30,356,000	30,356,000		
Sume defalcate din taxa pe valoarea adaugata pentru finantarea cheltuielilor descentralizate la nivelul judetelor	110201	46,229,000	9,850,000	9,850,000		9,850,000	9,850,000		
Sume defalcate din taxa pe valoarea adaugata pentru drumuri	110205	1,462,000	363,000						
Sume defalcate din taxa pe valoarea adaugata pentru echilibrarea bugetelor locale	110206	83,753,000	20,506,000	20,506,000		20,506,000	20,506,000		

A	B	1	2	3=4+5	4	5	6	7	8=3-6-7
Taxe pe utilizarea bunurilor, autorizarea utilizării bunurilor sau pe desfasurarea de activitati (cod 16.02.02+16.02.03+16.02.50)	1602	450,000	450,000	50,220		50,220	50,220		
Impozit pe mijloacele de transport (cod 16.02.02.01+16.02.02.02)	160202	450,000	450,000	50,220		50,220	50,220		
Impozit pe mijloacele de transport detinute de persoane fizice	16020201	150,000	150,000	21,403		21,403	21,403		
Impozit pe mijloacele de transport detinute de persoane juridice	16020202	300,000	300,000	28,817		28,817	28,817		
C. VENITURI NEFISCALE (cod 00.13+00.14)	0012	3,050,000	878,000	1,845,668	1,101,580	744,088	738,127		1,107,541
C1. VENITURI DIN PROPRIETATE (cod 30.02+31.02)	0013	1,750,000	438,000	523,729	121,188	402,541	391,841		131,888
Venituri din proprietate (cod 30.02.01+30.02.05+30.02.08+30.02.50)	3002	1,750,000	438,000	523,729	121,188	402,541	391,841		131,888
Venituri din concesiuni si inchirieri (cod 30.02.05.30)	300205	1,750,000	438,000	523,729	121,188	402,541	391,841		131,888
Alte venituri din concesiuni si inchirieri de catre institutiile publice	30020530	1,750,000	438,000	523,729	121,188	402,541	391,841		131,888
C2. VANZARI DE BUNURI SI SERVICII (cod 33.02+34.02+35.02+36.02+37.02)	0014	1,300,000	440,000	1,321,939	980,392	341,547	346,286		975,653
Venituri din prestari de servicii si alte activitati (cod 33.02.08+33.02.10+33.02.12+33.02.24+33.02.27+33.02.28+33.02.33+33.02.50)	3302	750,000	190,000	225,051		225,051	225,051		
Contributia de intretinere a persoanelor asistate	330213	700,000	175,000	217,367		217,367	217,367		
Contributia lunara a parintilor pentru intretinerea copiilor in unitatile de protectie sociala	330227	50,000	15,000	7,645		7,645	7,645		
Venituri din recuperarea cheltuielilor de judecata, imputatii si despagubiri	330228			39		39	39		
Amenzi, penalitati si confiscari (cod 35.02.01 la 35.02.03+35.02.50)	3502	150,000	150,000	782,045	731,176	50,869	55,608		726,437
Venituri din amenzi si alte sanctiuni aplicate potrivit dispozitiilor legale (cod 35.02.01.02)	350201			697,845	697,845				697,845
Venituri din amenzi si alte sanctiuni aplicate de catre alte institutii de specialitate	35020102			697,845	697,845				697,845
Alte amenzi, penalitati si confiscari	350250	150,000	150,000	84,200	33,331	50,869	55,608		28,582
Diverse venituri (cod 36.02.01+36.02.05+36.02.06 +36.02.07+36.02.11+36.02.14+36.02.22+36.02.23+36.02.31 +36.02.32+36.02.47+36.02.50)	3602	400,000	100,000	314,843	249,216	65,627	65,627		249,216
Alte venituri	360250	400,000	100,000	314,843	249,216	65,627	65,627		249,216
III. OPERATIUNI FINANCIARE (cod 40.02+41.02)	0016			10,000,000		10,000,000	10,000,000		

A	B	1	2	3=4+5	4	5	6	7	8-3-6-7
Incasari din rambursarea imprumuturilor acordate (cod 4002 40.02.06+40.02.07+40.02.10+40.02.11+40.02.13+40.02.14+40.02.50)				10,000,000		10,000,000	10,000,000		
Sume din excedentul bugetului local utilizate pentru finantarea cheltuielilor sectiunii de dezvoltare	400214			10,000,000		10,000,000	10,000,000		
IV. SUBVENTII (cod 00.18)	0017	102,119,000	21,134,000	3,356,015		3,356,015	3,356,015		
SUBVENTII DE LA ALTE NIVELE ALE ADMINISTRATIEI PUBLICE (cod 42.02+43.02)	0018	102,119,000	21,134,000	3,356,015		3,356,015	3,356,015		
Subventii de la bugetul de stat (cod 42.02.01+42.02.05+42.02.10+42.02.12 la 42.02.18 la 42.02.21+42.02.28+42.02.29+42.02.32 la 42.02.36+42.02.40 la 42.02.42 la 42.02.45+42.02.51+42.02.52+ 42.02.54+42.02.55+42.02.62+42.02.65+ 42.02.66+42.02.67+42.02.69)	4202	102,119,000	21,134,000	3,356,015		3,356,015	3,356,015		
Subventii de la bugetul de stat catre bugetele locale pentru finantarea investitiilor in sanatate (cod 42.02.16.01 la 42.02.16.03)	420216	17,787,000							
Subventii de la bugetul de stat catre bugetele locale pentru finantarea aparaturii medicale si echipamentelor de comunicatii in urgenta in sanatate	42021601	17,787,000							
Finantarea drepturilor acordate persoanelor cu handicap	420221	1,150,000	300,000	118,620		118,620	118,620		
Finantarea Programului National de Dezvoltare Locala	420265	73,622,000	18,406,000	3,165,244		3,165,244	3,165,244		
Subventii de la bugetul de stat catre bugetele locale necesare sustinerii derularii proiectelor finantate din fonduri externe nerambursabile (FEN) postaderare, aferente perioadei de programare 2014 - 2020	420269	9,560,000	2,428,000	72,151		72,151	72,151		
Sume primite de la UE/alti donatori in contul platilor efectuate si prefinantari aferente cadrului financiar 2014-2020 (cod 48.02.01 la 48.02.05+48.02.11+48.02.12+48.02.15+48.02.19)	4802	51,052,000	12,949,000	347,411		347,411	347,411		
Fondul European de Dezvoltare Regionala (FEDR) (cod 48.02.01.01 la 48.02.01.03)	480201	37,515,000	9,379,000	96,336		96,336	96,336		
Sume primite in contul platilor efectuate in anul curent	48020101	36,160,000	9,040,000	61,657		61,657	61,657		
Sume primite in contul platilor efectuate in anii anteriori	48020102	1,355,000	339,000	34,679		34,679	34,679		
Fondul Social European (FSE) (cod 48.02.02.01 la 48.02.02.03)	480202	10,907,000	2,912,000	251,075		251,075	251,075		
Sume primite in contul platilor efectuate in anul curent	48020201	8,210,000	2,237,000	7,561		7,561	7,561		
Sume primite in contul platilor efectuate in anii anteriori	48020202	2,697,000	675,000	243,514		243,514	243,514		
Alte programe comunitare finantate in perioada 2014-2020 (APC) (cod 48.02.15.01+48.02.15.02)	480215	2,630,000	658,000						

A	B	1	2	3=4+5	4	5	6	7	8=3-6-7
Sume primite în contul platilor efectuate în anul curent	48021501	2,630,000	656,000						
VENITURILE SECTIUNII DE FUNCTIONARE (cod 00.02+00.16+00.17) - TOTAL	000102	178,292,000	50,909,000	42,250,591	1,101,580	41,149,011	41,143,050		1,107,541
VENITURI PROPRII (00.02-11.02-37.02+00.16)	4990	45,698,000	19,890,000	11,775,971	1,101,580	10,674,391	10,668,430		1,107,541
I. VENITURI CURENTE (cod 00.03+00.12)	0002	177,142,000	50,609,000	42,131,971	1,101,580	41,030,391	41,024,430		1,107,541
A. VENITURI FISCALE (cod 00.04+06.02+00.09+00.10+00.11)	0003	174,092,000	49,731,000	40,286,303		40,286,303	40,286,303		
A1. IMPOZIT PE VENIT, PROFIT SI CASTIGURI DIN CAPITAL (cod 00.05+00.06+00.07)	0004	42,198,000	18,562,000	9,880,083		9,880,083	9,880,083		
A1.2. IMPOZIT PE VENIT, PROFIT SI CASTIGURI DIN CAPITAL DE LA PERSOANE FIZICE (cod 03.02+04.02)	0006	42,198,000	18,562,000	9,880,083		9,880,083	9,880,083		
Cote si sume defalcate din impozitul pe venit (cod 04.02.01+04.02.04)	0402	42,198,000	18,562,000	9,880,083		9,880,083	9,880,083		
Cote defalcate din impozitiul pe venit	040201	37,017,000	17,267,000	8,666,740		8,666,740	8,666,740		
Sume alocate din cotele defalcate din impozitul pe venit pentru echilibrarea bugetelor locale	040204	5,181,000	1,295,000	1,213,343		1,213,343	1,213,343		
A4. IMPOZITE SI TAXE PE BUNURI SI SERVICII (cod 11.02+12.02+15.02+16.02)	0010	131,894,000	31,169,000	30,406,220		30,406,220	30,406,220		
Sume defalcate din TVA (cod 11.02.01+11.02.02+11.02.05+11.02.06+11.02.09)	1102	131,444,000	30,719,000	30,356,000		30,356,000	30,356,000		
Sume defalcate din taxa pe valoarea adaugata pentru finantarea cheltuielilor descentralizate la nivelul judetelor	110201	46,229,000	9,850,000	9,850,000		9,850,000	9,850,000		
Sume defalcate din taxa pe valoarea adaugata pentru drumuri	110205	1,462,000	363,000						
Sume defalcate din taxa pe valoarea adaugata pentru echilibrarea bugetelor locale	110206	83,753,000	20,506,000	20,506,000		20,506,000	20,506,000		
Taxe pe utilizarea bunurilor, autorizarea utilizarii bunurilor sau pe desfasurarea de activitati (cod 16.02.02+16.02.03+16.02.50)	1602	450,000	450,000	50,220		50,220	50,220		
Impozit pe mijloacele de transport (cod 16.02.02.01+16.02.02.02)	160202	450,000	450,000	50,220		50,220	50,220		
Impozit pe mijloacele de transport detinute de persoane fizice	16020201	150,000	150,000	21,403		21,403	21,403		
Impozit pe mijloacele de transport detinute de persoane juridice	16020202	300,000	300,000	28,817		28,817	28,817		
C. VENITURI NEFISCALE (cod 00.13+00.14)	0012	3,050,000	878,000	1,845,668	1,101,580	744,088	738,127		1,107,541
C1. VENITURI DIN PROPRIETATE (cod 30.02+31.02)	0013	1,750,000	438,000	523,729	121,188	402,541	391,841		131,868
Venituri din proprietate (cod 3002)	3002	1,750,000	438,000	523,729	121,188	402,541	391,841		131,868

A	B	1	2	3=4+5	4	5	6	7	8=3-6-7
30.02.01+30.02.05+30.02.08+30.02.50)									
Venituri din concesiuni si inchirieri (cod 30.02.05.30)	300205	1,750,000	438,000	523,729	121,188	402,541	391,841		131,888
Alte venituri din concesiuni si inchirieri de catre institutiile publice	30020530	1,750,000	438,000	523,729	121,188	402,541	391,841		131,888
C2. VANZARI DE BUNURI SI SERVICII (cod 33.02+34.02+35.02+36.02+37.02)	0014	1,300,000	440,000	1,321,939	980,392	341,547	346,266		975,653
Venituri din prestari de servicii si alte activitati (cod 33.02.08+33.02.10+33.02.12+33.02.24+33.02.27+33.02.28+33.02.33+33.02.50)	3302	750,000	190,000	225,051		225,051	225,051		
Contributia de intretinere a persoanelor asistate	330213	700,000	175,000	217,367		217,367	217,367		
Contributia lunara a parintilor pentru intretinerea copiilor in unitatile de protectie sociala	330227	50,000	15,000	7,645		7,645	7,645		
Venituri din recuperarea cheltuielilor de judecata, imputatii si despagubiri	330228			39		39			
Amenzi, penalitati si confiscari (cod 35.02.01 la 35.02.03+35.02.50)	3502	150,000	150,000	782,045	731,176	50,869	55,608		726,497
Venituri din amenzi si alte sanctiuni aplicate potrivit dispozitiilor legale (cod 35.02.01.02)	350201			697,845	697,845				697,845
Venituri din amenzi si alte sanctiuni aplicate de catre alte institutii de specialitate	35020102			697,845	697,845				697,845
Alte amenzi, penalitati si confiscari	350250	150,000	150,000	84,200	33,331	50,869	55,608		28,592
Diverse venituri (cod 36.02.01+36.02.05+36.02.06+36.02.11+36.02.14+36.02.32+36.02.50)	3602	400,000	100,000	314,843	249,216	65,627	65,627		249,216
Alte venituri	360250	400,000	100,000	314,843	249,216	65,627	65,627		249,216
IV. SUBVENTII (cod 00.18)	0017	1,150,000	300,000	118,620		118,620	118,620		
SUBVENTII DE LA ALTE NIVELE ALE ADMINISTRATIEI PUBLICE (cod 42.02+43.02)	0018	1,150,000	300,000	118,620		118,620	118,620		
Subventii de la bugetul de stat (cod 42.02.21+42.02.28+42.02.32 la 42.02.36+42.02.41+42.02.42+42.02.44+42.02.45+42.02.51+42.02.54+42.02.66)	4202	1,150,000	300,000	118,620		118,620	118,620		
Finantarea drepturilor acordate persoanelor cu handicap	420221	1,150,000	300,000	118,620		118,620	118,620		
VENITURILE SECTIUNII DE DEZVOLTARE (00.02+00.15+00.16+00.17+45.02+48.02) - TOTAL	000102	152,021,000	33,783,000	13,584,806		13,584,806	13,584,806		
VENITURI PROPRII (cod 00.02-11.02-37.02+00.15+00.16)	4990			10,000,000		10,000,000	10,000,000		
III. OPERATIUNI FINANCIARE (cod 40.02+41.02)	0016			10,000,000		10,000,000	10,000,000		
Incasari din rambursarea imprumuturilor acordate (cod	4002			10,000,000		10,000,000	10,000,000		



A	B	1	2	3=4+5	4	5	6	7	8=3-6-7
40.02.13+40.02.14+40.02.16)									
Sume din excedentul bugetului local utilizate pentru finantarea cheltuielilor sectiunii de dezvoltare	400214			10,000,000		10,000,000	10,000,000		
IV. SUBVENTII (cod 00.18)	0017	100,969,000	20,834,000	3,237,395		3,237,395	3,237,395		
SUBVENTII DE LA ALTE NIVELE ALE ADMINISTRATIEI PUBLICE (cod 42.02+43.02)	0018	100,969,000	20,834,000	3,237,395		3,237,395	3,237,395		
Subventii de la bugetul de stat (cod 42.02.01+42.02.05+42.02.10+42.02.12 la 42.02.18+42.02.20+ 42.02.29+42.02.40+42.02.51+42.02.52+42.02.55+ 42.02.62+42.02.65+ 42.02.67+42.02.69)	4202	100,969,000	20,834,000	3,237,395		3,237,395	3,237,395		
Subventii de la bugetul de stat catre bugetele locale pentru finantarea investitiilor in sanatate (cod 42.02.16.01 la 42.02.16.03)	420216	17,787,000							
Subventii de la bugetul de stat catre bugetele locale pentru finantarea aparaturii medicale si echipamentelor de comunicatii in urgenta in sanatate	42021601	17,787,000							
Finantarea Programului National de Dezvoltare Locala	420265	73,622,000	18,406,000	3,165,244		3,165,244	3,165,244		
Subventii de la bugetul de stat catre bugetele locale necesare sustinerii derularii proiectelor finantate din fonduri externe nerambursabile (FEN) postaderare, aferente perioadei de programare 2014 - 2020	420269	9,560,000	2,428,000	72,151		72,151	72,151		
Sume primite de la UE/alti donatori in contul platilor efectuate si prefinantari aferente cadrului financiar 2014-2020 (cod 48.02.01 la 48.02.05+48.02.11+48.02.12+48.02.15+48.02.19)	4802	51,052,000	12,949,000	347,411		347,411	347,411		
Fondul European de Dezvoltare Regionala (FEDR) (cod 48.02.01.01 la 48.02.01.03)	480201	37,515,000	9,379,000	96,336		96,336	96,336		
Sume primite in contul platilor efectuate in anul curent	48020101	36,160,000	9,040,000	61,657		61,657	61,657		
Sume primite in contul platilor efectuate in anii anteriori	48020102	1,355,000	339,000	34,679		34,679	34,679		
Fondul Social European (FSE) (cod 48.02.02.01 la 48.02.02.03)	480202	10,907,000	2,912,000	251,075		251,075	251,075		
Sume primite in contul platilor efectuate in anul curent	48020201	8,210,000	2,237,000	7,561		7,561	7,561		
Sume primite in contul platilor efectuate in anii anteriori	48020202	2,697,000	675,000	243,514		243,514	243,514		
Alte programe comunitare finantate in perioada 2014-2020 (APC) (cod 48.02.15.01+48.02.15.02)	480215	2,630,000	658,000						
Sume primite in contul platilor efectuate in anul curent	48021501	2,630,000	658,000						

Arachy, consilier, Autam

Ordinador principal de cheltuieli, Municipi

Anexa 13

CONTUL DE EXECUTIE A BUGETULUI LOCAL - CHELTUIELI

la data de 31.03.2022

Cod 21

-lei-

Denumirea indicatorilor *)	Cod indicator	Credite de angajament		Credite bugetare		Angajamente bugetare	Angajamente legale	Plati efectuate	Angajamente legale de platit	Cheltuieli efective
		Initiale	Definitive	Initiale	Definitive					
A	B	1	2	3	4	5	6	7	8=6-7	9
TOTAL CHELTUIELI (cod 50.02+59.02+63.02+70.02+74.02+79.02)	4902			408,843,000	112,470,000	266,316,605	266,316,605	32,781,103	233,535,502	30,983,381
Partea I-a SERVICIIL PUBLICE GENERALE (cod 51.02+54.02+55.02+56.02)	5002			51,328,000	12,274,000	34,664,079	34,664,079	5,798,885	28,865,194	7,092,906
Autoritati publice si actiuni externe (cod 51.02.01)	5102			34,945,000	9,343,000	31,533,079	31,533,079	4,878,917	26,654,162	6,173,299
Autoritati executive si legislative (cod 51.02.01.03)	510201			34,945,000	9,343,000	31,533,079	31,533,079	4,878,917	26,654,162	6,173,299
Autoritati executive	51020103			34,945,000	9,343,000	31,533,079	31,533,079	4,878,917	26,654,162	6,173,299
Alte servicii publice generale (cod 54.02.05 la 54.02.07+54.02.10+54.02.50)	5402			14,983,000	2,580,000	2,030,000	2,030,000	781,354	1,248,646	781,354
Fond de rezerva bugetara la dispozitia autoritatilor locale	540205			9,000,000	550,000					
Servicii publice comunitare de evidenta a persoanelor	540210			2,768,000	740,000	740,000	740,000	642,000	98,000	642,000
Alte servicii publice generale	540250			3,215,000	1,290,000	1,290,000	1,290,000	139,354	1,150,646	139,354
Tranzactii privind datoria publica si imprumuturi	5502			1,000,000	250,000	1,000,000	1,000,000	129,539	870,461	129,178
Transferuri cu caracter general intre diferite nivele ale administratiei (cod 56.02.06+56.02.07+56.02.09)	5602			400,000	101,000	101,000	101,000	9,075	91,925	9,075
Transferuri din bugetele consiliilor judetene pentru finantarea centrelor pentru protectia copilului	560206			400,000	101,000	101,000	101,000	9,075	91,925	9,075
Partea a II-a APARARE, ORDINE PUBLICA SI SIGURANTA NATIONALA (60.02+61.02)	5902			2,016,000	671,000	671,000	671,000	218,355	452,645	105,087
Aparare (cod 60.02.02)	6002			690,000	214,000	214,000	214,000	96,666	117,334	97,035
Aparare nationala	600202			690,000	214,000	214,000	214,000	96,666	117,334	97,035
Ordine publica si siguranta nationala (cod 61.02.03 +61.02.05+61.02.50)	6102			1,326,000	457,000	457,000	457,000	121,689	335,311	8,052

A	B	1	2	3	4	5	6	7	8=6-7	9
Protectie civila si protectia contra incendiilor (protectie civila nonmilitara)	610205			1,293,000	442,000	442,000	442,000	118,203	323,797	8,052
Alte cheltuieli in domeniul ordinii publice si sigurantei nationale	610250			33,000	15,000	15,000	15,000	3,486	11,514	
Partea a III-a CHELTUIELI SOCIAL-CULTURALE( cod 65.02+66.02+67.02+68.02)	6302			151,095,000	40,524,000	84,239,026	84,239,026	17,979,520	66,259,506	18,632,753
Invatamant (cod 65.02.03 la 65.02.05+65.02.07+65.02.11+65.02.12+65.02.50)	6502			20,106,000	6,041,000	9,289,000	9,289,000	1,657,269	7,631,731	1,724,582
Invatamant prescolar si primar (cod 65.02.03.01+65.02.03.02)	650203			4,724,000	2,362,000	4,724,000	4,724,000	888,943	3,835,057	888,943
Invatamant prescolar	65020301			1,924,000	962,000	1,924,000	1,924,000	161,643	1,762,357	161,643
Invatamant primar	65020302			2,800,000	1,400,000	2,800,000	2,800,000	727,300	2,072,700	727,300
Invatamant nedefinitibil prin nivel (cod 65.02.07.04)	650207			12,082,000	3,379,000	4,565,000	4,565,000	768,326	3,796,674	835,639
Invatamant special	65020704			12,082,000	3,379,000	4,565,000	4,565,000	768,326	3,796,674	835,639
Alte cheltuieli in domeniul invatamantului	650250			3,300,000	300,000					
Sanatate (cod 66.02.06+66.02.08+66.02.50)	6602			39,675,000	8,752,000	8,752,000	8,752,000		8,752,000	
Servicii medicale in unitati sanitare cu paturi (cod 66.02.06.01+66.02.06.03)	660206			39,675,000	8,752,000	8,752,000	8,752,000		8,752,000	
Spitale generale	66020601			39,675,000	8,752,000	8,752,000	8,752,000		8,752,000	
Cultura, recreere si religie (cod 67.02.03+67.02.05+67.02.06+67.02.50)	6702			19,998,000	6,248,000	7,400,000	7,400,000	3,742,307	3,657,693	3,727,466
Servicii culturale (cod 67.02.03.02 la 67.02.03.08+67.02.03.12+67.02.03.30)	670203			11,240,000	4,058,000	5,210,000	5,210,000	1,748,018	3,461,982	1,733,177
Biblioteci publice comunale, oratenesti, municipale	67020302			3,270,000	1,308,000	2,900,000	2,900,000	259,218	2,640,782	242,646
Muzee	67020303			1,585,000	480,000	480,000	480,000	381,000	99,000	381,000
Centre pentru conservarea si promovarea culturii traditionale	67020308			4,555,000	1,500,000	1,060,000	1,060,000	1,060,000		1,060,000
Alte servicii culturale	67020330			1,830,000	770,000	770,000	770,000	47,800	722,200	49,531
Servicii religioase	670206			8,758,000	2,190,000	2,190,000	2,190,000	1,994,289	195,711	1,994,289
Asigurari si asistenta sociala (cod 68.02.04 la 68.02.06+68.02.10+68.02.11+68.02.12+68.02.15+68.02.50)	6802			71,316,000	19,483,000	58,798,026	58,798,026	12,579,944	46,218,082	13,180,705
Asistenta acordata persoanelor in varsta	680204			6,452,000	1,775,000	4,740,801	4,740,801	963,339	3,777,462	1,121,230
Asistenta sociala in caz de boli si invaliditati (cod 68.02.05.02)	680205			12,907,000	3,588,000	10,196,479	10,196,479	1,999,347	8,197,132	2,189,240
Asistenta sociala in caz de invaliditate	68020502			12,907,000	3,588,000	10,196,479	10,196,479	1,999,347	8,197,132	2,189,240
Asistenta sociala pentru familie si copii	680206			51,697,000	14,051,000	43,602,746	43,602,746	9,578,736	34,024,010	9,828,802
Alte cheltuieli in domeniul asigurarii si asistentei sociale (cod 68.02.50.50)	680250			260,000	69,000	258,000	258,000	38,522	219,478	41,433

A	B	1	2	3	4	5	6	7	8=6-7	9
Alte cheltuieli în domeniul asistentei sociale	68025050			260,000	69,000	258,000	258,000	38,522	219,478	41,433
Partea a IV-a SERVICII SI DEZVOLTARE PUBLICA, LOCUINTE, MEDIU SIAPE (cod 70.02+74.02)	6902			4,952,000	1,344,000	1,049,000	1,049,000	1,049,000		1,049,000
Locuinte, servicii si dezvoltare publica (cod 70.02.03+70.02.05 la 70.02.07+70.02.50)	7002			4,952,000	1,344,000	1,049,000	1,049,000	1,049,000		1,049,000
Alte servicii in domeniul locuintelor, serviciilor si dezvoltarii comunale	700250			4,952,000	1,344,000	1,049,000	1,049,000	1,049,000		1,049,000
Partea a V-a ACTIUNI ECONOMICE (80.02+81.02+83.02+84.02+87.02)	7902			199,452,000	57,657,000	145,693,500	145,693,500	7,735,343	137,958,157	4,103,635
Actiuni generale economice, comerciale si de munca (cod 80.02.01+80.02.02)	8002			87,762,000	20,507,000	38,917,500	38,917,500	2,675,092	36,242,408	2,856
Actiuni generale economice si comerciale (cod 80.02.01.06+80.02.01.09+80.02.01.10+80.02.01.30)	800201			87,762,000	20,507,000	38,917,500	38,917,500	2,675,092	36,242,408	2,856
Alte cheltuieli pentru actiuni generale economice si comerciale	80020130			87,762,000	20,507,000	38,917,500	38,917,500	2,675,092	36,242,408	2,856
Transporturi (cod 84.02.03+84.02.04+84.02.06+84.02.50)	8402			111,690,000	37,150,000	106,776,000	106,776,000	5,060,251	101,715,749	4,100,779
Transport rutier (cod 84.02.03.01 la 84.02.03.03)	840203			111,690,000	37,150,000	106,776,000	106,776,000	5,060,251	101,715,749	4,100,779
Drumuri si poduri	84020301			111,690,000	37,150,000	106,776,000	106,776,000	5,060,251	101,715,749	4,100,779
CHELTUIELILE SECTIUNII DE FUNCTIONARE (cod 50.02+59.02+63.02+70.02+74.02+79.02)	4902			178,292,000	50,909,000	109,785,796	109,785,796	29,893,683	79,892,113	28,750,968
Partea I-a SERVICII PUBLICE GENERALE (cod 51.02+54.02+55.02+56.02)	5002			43,788,000	9,879,000	27,494,079	27,494,079	5,760,556	21,733,523	5,787,28
Autoritati publice si actiuni externe (cod 51.02.01)	5102			27,445,000	6,968,000	24,383,079	24,383,079	4,840,588	19,542,491	4,867,674
Autoritati executive si legislative (cod 51.02.01.03)	510201			27,445,000	6,968,000	24,383,079	24,383,079	4,840,588	19,542,491	4,867,674
Autoritati executive	51020103			27,445,000	6,968,000	24,383,079	24,383,079	4,840,588	19,542,491	4,867,674
Alte servicii publice generale (cod 54.02.05 la 54.02.07+54.02.10+54.02.50)	5402			14,943,000	2,560,000	2,010,000	2,010,000	781,354	1,228,646	781,354
Fond de rezerva bugetara la dispozitia autoritatilor locale	540205			9,000,000	550,000					
Servicii publice comunitare de evidenta a persoanelor	540210			2,728,000	720,000	720,000	720,000	642,000	78,000	642,000
Alte servicii publice generale	540250			3,215,000	1,290,000	1,290,000	1,290,000	139,354	1,150,646	139,354
Tranzactii privind datoria publica si imprumuturi	5502			1,000,000	250,000	1,000,000	1,000,000	129,539	870,461	129,178
Transferuri cu caracter general intre diferite nivele ale administratiei (cod 56.02.06+56.02.07+56.02.09)	5602			400,000	101,000	101,000	101,000	9,075	91,925	9,075
Transferuri din bugetele consiliilor judetene pentru finantarea centrelor pentru protectia copilului	560206			400,000	101,000	101,000	101,000	9,075	91,925	9,075
Partea a II-a APARARE, ORDINE PUBLICA SI SIGURANTA	5902			1,846,000	501,000	501,000	501,000	89,601	411,399	92,860

A	B	1	2	3	4	5	6	7	8=6-7	9
NATIONALA (60.02+61.02)										
Aparare (cod 60.02.02)	6002			675,000	199,000	199,000	199,000	89,377	109,623	91,896
Aparare nationala	600202			675,000	199,000	199,000	199,000	89,377	109,623	91,896
Ordine publica si siguranta nationala (cod 61.02.03+61.02.05+61.02.50)	6102			1,171,000	302,000	302,000	302,000	224	301,776	964
Protectie civila si protectia contra incendiilor (protectie civila nonmilitara)	610205			1,142,000	291,000	291,000	291,000	224	290,776	964
Alte cheltuieli in domeniul ordinii publice si sigurantei nationale	610250			29,000	11,000	11,000	11,000		11,000	
Partea a III-a CHELTUIELI SOCIAL-CULTURALE( cod 65.02+66.02+67.02+68.02)	6302			100,586,000	28,720,000	69,520,217	69,520,217	17,212,175	52,308,042	17,718,192
Invatamant (cod 65.02.03 la 65.02.05+65.02.07+65.02.11+65.02.12+65.02.50)	6502			11,405,000	3,621,000	6,601,000	6,601,000	1,251,354	5,349,646	1,276,641
Invatamant prescolar si primar (cod 65.02.03.01+65.02.03.02)	650203			4,724,000	2,362,000	4,724,000	4,724,000	888,943	3,835,057	888,943
Invatamant prescolar	65020301			1,924,000	962,000	1,924,000	1,924,000	161,643	1,762,357	161,643
Invatamant primar	65020302			2,800,000	1,400,000	2,800,000	2,800,000	727,300	2,072,700	727,300
Invatamant nedefinit prin nivel (cod 65.02.07.04)	650207			3,381,000	959,000	1,877,000	1,877,000	362,411	1,514,589	387,698
Invatamant special	65020704			3,381,000	959,000	1,877,000	1,877,000	362,411	1,514,589	387,698
Alte cheltuieli in domeniul invatamantului	650250			3,300,000	300,000					
Sanatate (cod 66.02.06+66.02.08+66.02.50)	6602			5,200,000	1,900,000	1,900,000	1,900,000		1,900,000	
Servicii medicale in unitati sanitare cu paturi (cod 66.02.06.01+66.02.06.03)	660206			5,200,000	1,900,000	1,900,000	1,900,000		1,900,000	
Spitale generale	66020601			5,200,000	1,900,000	1,900,000	1,900,000		1,900,000	
Cultura, recreere si religie (cod 67.02.03+67.02.05+67.02.06+67.02.50)	6702			18,542,000	5,520,000	5,944,000	5,944,000	3,742,307	2,201,693	3,716,399
Servicii culturale (cod 67.02.03.02 la 67.02.03.08+67.02.03.12+67.02.03.30)	670203			9,784,000	3,330,000	3,754,000	3,754,000	1,748,018	2,005,982	1,722,110
Biblioteci publice comunale, orasesti, municipale	67020302			1,814,000	580,000	1,444,000	1,444,000	259,218	1,184,782	231,579
Muzee	67020303			1,585,000	480,000	480,000	480,000	381,000	99,000	381,000
Centre pentru conservarea si promovarea culturii traditionale	67020308			4,555,000	1,500,000	1,060,000	1,060,000	1,060,000		1,060,000
Alte servicii culturale	67020330			1,830,000	770,000	770,000	770,000	47,800	722,200	49,531
Servicii religioase	670206			8,758,000	2,190,000	2,190,000	2,190,000	1,994,289	195,711	1,994,289
Asigurari si asistenta sociala (cod 68.02.04 la 68.02.06 +68.02.10+68.02.11+68.02.12+68.02.15+68.02.50)	6802			65,439,000	17,679,000	55,075,217	55,075,217	12,218,514	42,856,703	12,725,152
Asistenta acordata persoanelor in varsta	680204			5,622,000	1,425,000	3,910,801	3,910,801	963,339	2,947,462	1,097,988

A	B	1	2	3	4	5	6	7	8=6-7	9
Asistenta sociala in caz de boli si invaliditati (cod 68.02.05.02)	680205			12,507,000	3,452,000	9,823,670	9,823,670	1,999,347	7,824,323	2,173,963
Asistenta sociala in caz de invaliditate	68020502			12,507,000	3,452,000	9,823,670	9,823,670	1,999,347	7,824,323	2,173,963
Asistenta sociala pentru familie si copii	680206			47,050,000	12,733,000	41,082,746	41,082,746	9,217,306	31,865,440	9,411,768
Alte cheltuieli in domeniul asigurarilor si asistentei sociale (cod 68.02.50.50)	680250			260,000	69,000	258,000	258,000	38,522	219,478	41,433
Alte cheltuieli in domeniul asistentei sociale	68025050			260,000	69,000	258,000	258,000	38,522	219,478	41,433
Partea a IV-a SERVICII SI DEZVOLTARE PUBLICA, LOCUINTE, MEDIU SI APE (cod 70.02+74.02)	6902			4,952,000	1,344,000	1,049,000	1,049,000	1,049,000		1,049,000
Locuinte, servicii si dezvoltare publica (cod 70.02.03+70.02.05 la 70.02.07+70.02.50)	7002			4,952,000	1,344,000	1,049,000	1,049,000	1,049,000		1,049,000
Alte servicii in domeniul locuintelor, serviciilor si dezvoltarii comunale	700250			4,952,000	1,344,000	1,049,000	1,049,000	1,049,000		1,049,000
Partea a V-a ACTIUNI ECONOMICE (80.02+81.02+83.02+84.02+87.02)	7902			27,120,000	10,465,000	11,221,500	11,221,500	5,782,351	5,439,149	4,103,635
Actiuni generale economice, comerciale si de munca (cod 80.02.01)	8002			13,260,000	3,315,000	2,275,500	2,275,500	2,244,712	30,788	2,856
Actiuni generale economice si comerciale (cod 80.02.01.06+80.02.01.09+80.02.01.10+80.02.01.30)	800201			13,260,000	3,315,000	2,275,500	2,275,500	2,244,712	30,788	2,856
Alte cheltuieli pentru actiuni generale economice si comerciale	80020130			13,260,000	3,315,000	2,275,500	2,275,500	2,244,712	30,788	2,856
Transporturi (cod 84.02.03+84.02.04+84.02.06+84.02.50)	8402			13,860,000	7,150,000	8,946,000	8,946,000	3,537,639	5,408,361	4,100,779
Transport rutier (cod 84.02.03.01 la cod 84.02.03.03)	840203			13,860,000	7,150,000	8,946,000	8,946,000	3,537,639	5,408,361	4,100,779
Drumuri si poduri	84020301			13,860,000	7,150,000	8,946,000	8,946,000	3,537,639	5,408,361	4,100,779
CHELTUIELILE SECTIUNII DE DEZVOLTARE (cod 50.02+59.02+63.02+70.02+74.02+79.02)	4902			230,551,000	61,561,000	156,530,809	156,530,809	2,887,420	153,643,389	2,232,413
Partea I-a SERVICII PUBLICE GENERALE (cod 51.02+54.02)	5002			7,540,000	2,395,000	7,170,000	7,170,000	38,329	7,131,671	1,305,625
Autoritati publice si actiuni externe (cod 51.02.01)	5102			7,500,000	2,375,000	7,150,000	7,150,000	38,329	7,111,671	1,305,625
Autoritati executive si legislative (cod 51.02.01.03)	510201			7,500,000	2,375,000	7,150,000	7,150,000	38,329	7,111,671	1,305,625
Autoritati executive	51020103			7,500,000	2,375,000	7,150,000	7,150,000	38,329	7,111,671	1,305,625
Alte servicii publice generale (cod 54.02.05 la 54.02.07+54.02.10+54.02.50)	5402			40,000	20,000	20,000	20,000		20,000	
Servicii publice comunitare de evidenta a persoanelor	540210			40,000	20,000	20,000	20,000		20,000	
Partea a II-a APARARE, ORDINE PUBLICA SI SIGURANTA NATIONALA (60.02+61.02)	5902			170,000	170,000	170,000	170,000	128,754	41,246	12,227
Aparare (cod 60.02.02)	6002			15,000	15,000	15,000	15,000	7,289	7,711	5,139

A	B	1	2	3	4	5	6	7	8=6-7	9
Aparare nationala	600202			15,000	15,000	15,000	15,000	7,289	7,711	5,139
Ordine publica si siguranta nationala (cod 61.02.03+61.02.05+61.02.50)	6102			155,000	155,000	155,000	155,000	121,465	33,535	7,088
Protectie civila si protectia contra incendiilor (protectie civila nonmilitara)	610205			151,000	151,000	151,000	151,000	117,979	33,021	7,088
Alte cheltuieli in domeniul ordinii publice si sigurantei nationale	610250			4,000	4,000	4,000	4,000	3,486	514	
Partea a III-a CHELTUIELI SOCIAL-CULTURALE (cod 65.02+66.02+67.02+68.02)	6302			50,509,000	11,804,000	14,718,809	14,718,809	767,345	13,951,464	914,56
Invatamant (cod 65.02.03 la 65.02.05+66.02.07+65.02.11+65.02.50)	6502			8,701,000	2,420,000	2,688,000	2,688,000	405,915	2,282,085	447,94
Invatamant nedefinit prin nivel (cod 65.02.07.04)	650207			8,701,000	2,420,000	2,688,000	2,688,000	405,915	2,282,085	447,94
Invatamant special	65020704			8,701,000	2,420,000	2,688,000	2,688,000	405,915	2,282,085	447,94
Sanatate (cod 66.02.06+66.02.08+66.02.50)	6602			34,475,000	6,852,000	6,852,000	6,852,000		6,852,000	
Servicii medicale in unitati sanitare cu paturi (cod 66.02.06.01+66.02.06.03)	660206			34,475,000	6,852,000	6,852,000	6,852,000		6,852,000	
Spitale generale	66020601			34,475,000	6,852,000	6,852,000	6,852,000		6,852,000	
Cultura, recreere si religie (cod 67.02.03+67.02.05+67.02.06+67.02.50)	6702			1,456,000	728,000	1,456,000	1,456,000		1,456,000	11,067
Servicii culturale (cod 67.02.03.02 la 67.02.03.08+67.02.03.12+67.02.03.30)	670203			1,456,000	728,000	1,456,000	1,456,000		1,456,000	11,067
Biblioteci publice comunale, orasenesi, municipale	67020302			1,456,000	728,000	1,456,000	1,456,000		1,456,000	11,067
Asigurari si asistenta sociala (cod 68.02.04 la 68.02.06+68.02.10+68.02.11+68.02.12+68.02.15+68.02.50)	6802			5,877,000	1,804,000	3,722,809	3,722,809	361,430	3,361,379	455,553
Asistenta acordata persoanelor in varsta	680204			830,000	350,000	830,000	830,000		830,000	23,242
Asistenta sociala in caz de boli si invaliditati (cod 68.02.05.02)	680205			400,000	136,000	372,809	372,809		372,809	15,277
Asistenta sociala in caz de invaliditate	68020502			400,000	136,000	372,809	372,809		372,809	15,277
Asistenta sociala pentru familie si copii	680206			4,647,000	1,318,000	2,520,000	2,520,000	361,430	2,158,570	417,034
Partea aV-a ACTIUNI ECONOMICE (80.02+81.02+83.02+84.02+87.02)	7902			172,332,000	47,192,000	134,472,000	134,472,000	1,952,992	132,519,008	
Actiuni generale economice, comerciale si de munca (cod 80.02.01+80.02.02)	8002			74,502,000	17,192,000	36,642,000	36,642,000	430,380	36,211,620	
Actiuni generale economice si comerciale (cod 80.02.01.06+80.02.01.09+80.02.01.10+80.02.01.30)	800201			74,502,000	17,192,000	36,642,000	36,642,000	430,380	36,211,620	
Alte cheltuieli pentru actiuni generale economice si comerciale	80020130			74,502,000	17,192,000	36,642,000	36,642,000	430,380	36,211,620	
Transporturi (cod 84.02.03+84.02.06+84.02.50)	8402			97,830,000	30,000,000	97,830,000	97,830,000	1,522,612	96,307,388	

A	B	1	2	3	4	5	6	7	8=6-7	9
Transport rutier (cod 84.02.03.01 la 84.02.03.03)	840203			97,830,000	30,000,000	97,830,000	97,830,000	1,522,612	96,307,388	
Drumuri si poduri	84020301			97,830,000	30,000,000	97,830,000	97,830,000	1,522,612	96,307,388	

**Nota: Se detaliaza pe structura clasificatiei economice (Anexa 7)**

**Ordonator principal de credite**



**Directia Economica**

*Eutimi*



## 5002 SERVICII PUBLICE GENERALE

## Anexa 7

## CONTUL DE EXECUTIE AL INSTITUTIILOR PUBLICE - CHELTUIELI

la data de 31.03.2022

Cod 21

Subcapitol

-lei-

DENUMIREA INDICATORILOR*)	Cod indicator	Credite de angajament		Credite bugetare		Angajamente bugetare	Angajamente legale	Plati efectuate	Angajamente legale de platit	Cheltuieli efective
		Initiale	Definitive	Initiale	Definitive					
<b>A</b>	<b>B</b>	<b>1</b>	<b>2</b>	<b>3</b>	<b>4</b>	<b>5</b>	<b>6</b>	<b>7</b>	<b>8=6-7</b>	<b>9</b>
TOTAL CHELTUIELI(SECTIUNEA DE FUNCTIONARE+SECTIUNEA DE DEZVOLTARE)				408,843,000	112,470,000	266,316,605	266,316,605	32,781,103	233,535,502	30,983,381
SECTIUNEA DE FUNCTIONARE (cod 01+79+85)	F			178,292,000	50,909,000	109,785,796	109,785,796	29,893,683	79,892,113	28,750,968
CHELTUIELI CURENTE (10+20+30+40+50+51SF+55SF+57+59+65)	01F			175,896,000	50,309,000	107,508,500	107,508,500	29,413,599	78,094,901	28,750,968
TITLUL I CHELTUIELI DE PERSONAL (cod 10.01 la 10.03)	10			74,753,000	19,127,000	74,753,000	74,753,000	15,197,197	59,555,803	15,201,612
Cheltuieli salariale in bani ( cod 10.01.01+10.01.03 la 10.01.08 +10.01.10 la 10.01.16 +10.01.30)	1001			71,678,000	18,084,000	71,678,000	71,678,000	14,865,887	56,812,113	14,867,846
Salarii de baza	100101			56,206,000	14,066,000	56,206,000	56,206,000	11,686,772	44,519,228	11,705,519
Sporuri pentru conditii de munca	100105			9,500,000	2,496,000	9,500,000	9,500,000	1,972,091	7,527,909	1,962,126
Indemnizatii platite unor persoane din afara unitatii	100112			1,463,000	375,000	1,463,000	1,463,000	334,917	1,128,083	325,554
Indemnizatii de delegare	100113			12,000	3,000	12,000	12,000		12,000	
Alocatii pentru transportul la si de la locul de munca	100115			118,000	35,000	118,000	118,000	20,532	97,468	20,532
Indemnizatii de hrana	100117			3,324,000	837,000	3,324,000	3,324,000	730,959	2,593,041	723,821
Alte drepturi salariale in bani	100130			1,055,000	272,000	1,055,000	1,055,000	120,616	934,384	130,294
Cheltuieli salariale in natura ( cod 10.02.01 la 10.02.06+10.02.30)	1002			1,316,000	568,000	1,316,000	1,316,000		1,316,000	
Tichete de vacanta	100206			1,316,000	568,000	1,316,000	1,316,000		1,316,000	
Contributii (cod 10.03.01 la 10.03.06)	1003			1,759,000	475,000	1,759,000	1,759,000	331,310	1,427,690	333,766
Contributii de asigurari sociale de stat	100301			20,000	20,000	20,000	20,000		20,000	
Contributii de asigurari de somaj	100302			1,000	1,000	1,000	1,000		1,000	
Contributii de asigurari sociale de sanatate	100303			7,000	7,000	7,000	7,000		7,000	

A	B	1	2	3	4	5	6	7	8=6-7	9
Contributii de asigurari pentru accidente de munca si boli profesionale	100304			1,000	1,000	1,000	1,000		1,000	
Contributii pentru concedii si indemnizatii	100306			2,000	2,000	2,000	2,000		2,000	
Contributia asiguratorie pentru munca	100307			1,728,000	444,000	1,728,000	1,728,000	331,310	1,396,690	333,766
TITLUL II BUNURI SI SERVICII (cod 20.01 la 20.06+20.09 la 20.16+20.18 la 20.25+20.27+20.30)	20			52,842,000	18,192,000	16,827,500	16,827,500	7,526,630	9,300,870	6,857,707
Bunuri si servicii (cod 20.01.01 la 20.01.09+20.01.30)	2001			10,530,000	3,533,000	3,211,000	3,211,000	1,660,419	1,550,581	1,946,868
Furnituri de birou	200101			348,000	83,000	61,000	61,000	35,906	25,094	69,962
Materiale pentru curatenie	200102			339,000	107,000	107,000	107,000	4,184	102,816	51,360
Incalzit, iluminat si forta motrica	200103			2,480,000	965,000	965,000	965,000	783,696	181,304	751,561
Apa, canal si salubritate	200104			697,000	223,000	223,000	223,000	93,694	129,306	94,439
Carburanti si lubrifianti	200105			746,000	247,000	247,000	247,000	132,008	114,992	306,428
Piese de schimb	200106			175,000	56,000	56,000	56,000	8,393	47,607	14,849
Transport	200107			306,000	302,000	2,000	2,000	909	1,091	909
Posta, telecomunicatii, radio, tv, internet	200108			401,000	140,000	140,000	140,000	88,431	51,569	94,172
Materiale si prestari de servicii cu caracter functional	200109			2,771,000	765,000	765,000	765,000	208,390	556,610	248,589
Alte bunuri si servicii pentru intretinere si functionare	200130			2,267,000	645,000	645,000	645,000	304,808	340,192	314,599
Reparatii curente	2002			14,661,000	7,269,000	7,269,000	7,269,000	2,938,351	4,330,649	4,108,650
Hrana (cod 20.03.01+20.03.02)	2003			3,486,000	1,005,000	1,005,000	1,005,000	467,931	537,069	533,311
Hrana pentru oameni	200301			3,486,000	1,005,000	1,005,000	1,005,000	467,931	537,069	533,311
Medicamente si materiale sanitare (cod 20.04.01 la 20.04.04)	2004			751,000	251,000	251,000	251,000	24,073	226,927	88,718
Medicamente	200401			202,000	61,000	61,000	61,000	15,811	45,189	38,953
Materiale sanitare	200402			293,000	90,000	90,000	90,000	4,057	85,943	31,136
Reactivi	200403									6,001
Dezinfectanti	200404			256,000	100,000	100,000	100,000	4,205	95,795	12,628
Bunuri de natura obiectelor de inventar (cod 20.05.01+20.05.03+20.05.30)	2005			1,694,000	563,000	563,000	563,000	14,054	548,946	-5,635
Uniforme si echipament	200501			235,000	154,000	154,000	154,000		154,000	
Lenjerie si accesorii de pat	200503			500,000	190,000	190,000	190,000		190,000	
Alte obiecte de inventar	200530			959,000	219,000	219,000	219,000	14,054	204,946	-5,635
Deplasari, detasari, transferari (cod 20.06.01+20.06.02)	2006			52,000	17,000	17,000	17,000	5,718	11,282	2,218
Deplasari interne, detasari, transferari	200601			42,000	15,000	15,000	15,000	5,718	9,282	2,218
Deplasari in strainatate	200602			10,000	2,000	2,000	2,000		2,000	

A	B	1	2	3	4	5	6	7	8=6-7	9
Carti, publicatii si materiale documentare	2011			110,000	54,000	54,000	54,000	23,657	30,343	190
Consultanta si expertiza	2012			30,000						
Pregatire profesionala	2013			176,000	28,000	28,000	28,000		28,000	716
Protectia muncii	2014			151,000	47,000	47,000	47,000	10,371	36,629	10,371
Contributii ale administratiei publice locale la realizarea unor lucrari si servicii de interes public local, in baza unor conventii sau contracte de asociere	2019			50,000						
Cheeltiile judiciare si extrajudiciare derivate din actiuni in reprezentarea intereselor statului, potrivit dispozitiilor legale	2025			31,000	12,000	9,000	9,000	179	8,821	179
Alte cheltuieli (cod 20.30.01 la 20.30.04+20.30.06+20.30.07+20.30.09+20.30.30)	2030			21,120,000	5,413,000	4,373,500	4,373,500	2,381,877	1,991,623	172,121
Reclama si publicitate	203001			29,000	8,000	8,000	8,000	5,977	2,023	7,634
Protocol si reprezentare	203002			5,000	3,000	3,000	3,000		3,000	
Prime de asigurare non-viata	203003			72,000	36,000	36,000	36,000	10,959	25,041	10,959
Fondul Presedintelui/Fondul conducatorului institutiei publice	203007			20,000	5,000	5,000	5,000		5,000	
Executarea siilita a creantelor bugetare	203009			8,640,000	2,160,000	2,160,000	2,160,000	2,158,896	1,104	
Alte cheltuieli cu bunuri si servicii	203030			12,354,000	3,201,000	2,161,500	2,161,500	206,045	1,955,455	153,528
TITLUL III DOBANZI (cod 30.01 la 30.03)	30			1,000,000	250,000	1,000,000	1,000,000	129,539	870,461	129,178
Dobanzi aferente datoriei publice interne (cod 30.01.01+30.01.02)	3001			1,000,000	250,000	1,000,000	1,000,000	129,539	870,461	129,178
Dobanzi aferente creditelor interne garantate	300102			1,000,000	250,000	1,000,000	1,000,000	129,539	870,461	129,178
TITLUL V FONDURI DE REZERVA (cod 50.04)	50			9,000,000	550,000					
Fond de rezerva bugetara la dispozitia autoritatilor locale	5004			9,000,000	550,000					
TITLUL VI TRANSFERURI INTRE UNITATI ALE ADMINISTRATIEI PUBLICE (cod 51.01) (cod 51.01)	51F			21,935,000	6,735,000	6,000,000	6,000,000	3,357,833	2,642,167	3,357,833
Transferuri curente (cod 51.01.01+51.01.03+51.01.05+51.01.14+51.01.15+51.01.24+51.01.26+51.01.31+51.01.39+51.01.46+51.01.49+51.01.60+51.01.61+51.01.64+51.01.76)	5101			21,935,000	6,735,000	6,000,000	6,000,000	3,357,833	2,642,167	3,357,833
Transferuri catre institutii publice	510101			13,965,000	4,189,000	3,454,000	3,454,000	3,193,413	260,587	3,193,413
Transferuri din bugetele consiliilor judetene pentru finantarea centrelor de zi pentru protectia copilului	510114			400,000	101,000	101,000	101,000	9,075	91,925	9,075
Transferuri din bugetele locale pentru institutiile de asistenta sociala pentru persoanele cu handicap	510115			1,150,000	300,000	300,000	300,000	77,404	222,596	77,404
Transferuri din bugetele locale pentru finantarea unitatilor de	510139			1,220,000	245,000	245,000	245,000	77,941	167,059	77,941

A	B	1	2	3	4	5	6	7	8=6-7	9
asistenta sociala si medico-sociale										
Transferuri din bugetele locale pentru finantarea cheltuielilor curente din domeniul sanatatii	510146			5,200,000	1,900,000	1,900,000	1,900,000		1,900,000	
TITLUL IX ASISTENTA SOCIALA (cod 57.02)	57			6,217,000	2,742,000	6,217,000	6,217,000	1,085,149	5,131,851	1,085,149
Ajutoare sociale (cod 57.02.01 la 57.02.05)	5702			6,217,000	2,742,000	6,217,000	6,217,000	1,085,149	5,131,851	1,085,149
Ajutoare sociale in numerar	570201			1,493,000	380,000	1,493,000	1,493,000	196,206	1,296,794	196,206
Ajutoare sociale in natura	570202			4,724,000	2,362,000	4,724,000	4,724,000	888,943	3,835,057	888,943
TITLUL XI ALTE CHELTUIELI (cod 59.01+59.02+59.08+59.11+59.12+59.15+59.17+59.20+59.22+59.25+59.30+59.35)	59			10,149,000	2,713,000	2,711,000	2,711,000	2,117,251	593,749	2,119,489
Burse	5901			483,000	169,000	169,000	169,000		169,000	
Contributii la salarizarea personalului neclerical	5915			8,758,000	2,190,000	2,190,000	2,190,000	1,994,289	195,711	1,994,289
Despagubiri civile	5917			54,000	54,000	52,000	52,000	2,000	50,000	3,000
Sume aferente persoanelor cu handicap neincadrate	5940			854,000	300,000	300,000	300,000	120,962	179,038	122,200
OPERATIUNI FINANCIARE (cod 80+81)	79F			2,396,000	600,000	2,396,000	2,396,000	598,788	1,797,212	
TITLUL XVII RAMBURSARI DE CREDITE (cod 81.01+81.02)	81F			2,396,000	600,000	2,396,000	2,396,000	598,788	1,797,212	
Rambursari de credite interne (cod 81.02.01+81.02.02+81.02.05)	8102			2,396,000	600,000	2,396,000	2,396,000	598,788	1,797,212	
Rambursari de credite aferente datoriei publice interne locale	810205			2,396,000	600,000	2,396,000	2,396,000	598,788	1,797,212	
TITLUL XIX PLATI EFECTUATE IN ANII PRECEDENTI SI RECUPERATE IN ANUL CURENT(85.01)	85F					-118,704	-118,704	-118,704		
Plati efectuate in anii precedenti si recuperate in anul curent (cod 85.01.01)	8501F					-118,704	-118,704	-118,704		
Plati efectuate in anii precedenti si recuperate in anul curent in sectiunea de functionare a bugetului local	850101					-94,374	-94,374	-94,374		
Plati efectuate in anii precedenti si recuperate in anul curent aferente cheltuielilor curente ?i opera?iunilor financiare ale altor institutii publice	850103					-24,330	-24,330	-24,330		
SECTIUNEA DE DEZVOLTARE (cod 51+55+56+58+70+81+85)	D			230,551,000	61,561,000	156,530,809	156,530,809	2,887,420	153,643,389	2,232,413
TITLUL VI TRANSFERURI INTRE UNITATI ALE ADMINISTRATIEI PUBLICE (cod 51.02)	51D			34,515,000	6,872,000	6,872,000	6,872,000		6,872,000	
Transferuri de capital (cod 51.02.12+51.02.28+51.02.29)	5102			34,515,000	6,872,000	6,872,000	6,872,000		6,872,000	
Transferuri din bugetele locale pentru finantarea cheltuielilor de	510228			34,475,000	6,852,000	6,852,000	6,852,000		6,852,000	

A	B	1	2	3	4	5	6	7	8=6-7	9
capital din domeniul sanatatii										
Alte transferuri de capital catre institutii publice	510229			40,000	20,000	20,000	20,000		20,000	
TITLUL X Proiecte cu finantare din fonduri externe nerambursabile aferente cadrului financiar 2014-2020 (cod 58.01 la 58.05+58.11+58.12+58.15+58.16+58.30)	58			61,635,000	15,635,000	15,635,000	15,635,000	850,383	14,784,617	778,275
Programe din Fondul European de Dezvoltare Regionala (FEDR) (cod 58.01.01 la 58.01.03)	5801			45,941,000	11,486,000	11,486,000	11,486,000	91,156	11,394,844	
Finantarea nationala	580101			7,406,000	1,852,000	1,852,000	1,852,000	24,675	1,827,325	
Finantarea externa nerambursabila	580102			37,515,000	9,379,000	9,379,000	9,379,000	61,742	9,317,258	
Cheiltuiri neeligibile	580103			1,020,000	255,000	255,000	255,000	4,739	250,261	
Programe din Fondul Social European (FSE) (cod 58.02.01 la 58.02.03)	5802			12,662,000	3,389,000	3,389,000	3,389,000	759,227	2,629,773	778,275
Finantarea nationala	580201			1,752,000	474,000	474,000	474,000	109,000	365,000	111,968
Finantarea externa nerambursabila	580202			10,907,000	2,912,000	2,912,000	2,912,000	650,227	2,261,773	666,307
Cheiltuiri neeligibile	580203			3,000	3,000	3,000	3,000		3,000	
Alte programe comunitare finantate in perioada 2014-2020 (cod 58.15.01 la 58.15.03)	5815			3,032,000	760,000	760,000	760,000		760,000	
Finantarea nationala	581501			402,000	102,000	102,000	102,000		102,000	
Finantarea externa nerambursabila	581502			2,630,000	658,000	658,000	658,000		658,000	
CHELTUIELI DE CAPITAL ((cod 71+72+75)	70			133,051,000	38,704,000	132,701,000	132,701,000	1,726,768	130,974,232	1,454,138
TITLUL XIII ACTIVE NEFINANCIARE (cod 71.01 + 71.03)	71			133,051,000	38,704,000	132,701,000	132,701,000	1,726,768	130,974,232	1,454,138
Active fixe (cod 71.01.01 la 71.01.03+71.01.30)	7101			130,046,000	37,312,000	130,046,000	130,046,000	1,726,768	128,319,232	1,454,138
Constructii	710101			6,000,000	1,625,000	6,000,000	6,000,000		6,000,000	317,230
Masini, echipamente si mijloace de transport	710102			1,694,000	364,000	1,694,000	1,694,000	83,122	1,610,878	868,490
Mobilier, aparatura birotica si alte active corporale	710103			812,000	528,000	812,000	812,000	87,461	724,539	225,217
Alte active fixe	710130			121,540,000	34,795,000	121,540,000	121,540,000	1,556,185	119,983,815	43,201
Reparatii capitale aferente activelor fixe	7103			3,005,000	1,392,000	2,655,000	2,655,000		2,655,000	
OPERATIUNI FINANCIARE (cod 81)	79			1,350,000	350,000	1,350,000	1,350,000	337,460	1,012,540	
TITLUL XVII RAMBURSARI DE CREDITE (cod 81.04)	81			1,350,000	350,000	1,350,000	1,350,000	337,460	1,012,540	
Rambursarea imprumuturilor contractate pentru finantarea proiectelor cu finantare UE	8104			1,350,000	350,000	1,350,000	1,350,000	337,460	1,012,540	
TITLUL XIX PLATI EFECTUATE IN ANII PRECEDENTI SI RECUPERATE IN ANUL CURENT (85.01)	85					-27,191	-27,191			

A	B	1	2	3	4	5	6	7	8=6-7	9
Plati efectuate in anii precedenti si recuperate in anul curent (cod 85.01.02+85.01.05)	8501					-27,191	-27,191	-27,191		
Plati efectuate in anii precedenti si recuperate in anul curent in sectiunea de dezvoltare a bugetului local	850102					-27,191	-27,191	-27,191		
TITLUL VI TRANSFERURI INTRE UNITATI ALE ADMINISTRATIEI PUBLICE (cod 51.01+51.02)	51			56,450,000	13,607,000	12,872,000	12,872,000	3,357,833	9,514,167	3,357,833
TITLUL XVI RAMBURSARI DE CREDETE	81			3,746,000	950,000	3,746,000	3,746,000	936,248	2,809,752	
	84					-145,895	-145,895	-145,895		
OPERATIUNI FINANCIARE (cod 81)	79			3,746,000	950,000	3,746,000	3,746,000	936,248	2,809,752	
A. CHELTUIELILE CURENTE (10+20+30+40+50+51+55+56+58+57+59)	01			272,046,000	72,816,000	130,015,500	130,015,500	30,263,982	99,751,518	29,529,243
TITLUL XIX PLATI EFECTUATE IN ANII PRECEDENTI SI RECUPERATE IN ANUL CURENT (85.01)	85					-145,895	-145,895	-145,895		

\*) Se inscriu denumirea si simbolul capitolului din bugetul aprobat detaliate pe titluri , articole, alineate, pe structura clasificatiei economice

(bugetele locale, bugetul creditelor externe, bugetul fondurilor externe nerambursabile - sursa D, institutiilor finantate integral sau partial din venituri proprii/activitati finantate integral din veniturii proprii  
NOTA: Sumele inscrite in col. 6 "Plati efectuate" cu semnul minus la Titlul 85, art. 85.01 "Plati efectuate din precedenti si recuperate in anul curent", se inscriu si pe col. 4 "Angajamente bugetare" si col. 5 "Angajamente  
legale" la acelasi cod tot cu semnul minus , astfel incat in col. 7 "Angajamente legale de plati" sa nu fie raportate sume.

Ordonator principal de credite

Directia Economica



*[Handwritten signature]*

## 5102 Autoritati publice si actiuni externe

## Anexa 7

## CONTUL DE EXECUTIE AL INSTITUTIILOR PUBLICE - CHELTUIELI

la data de 31.03.2022

Cod 21

Subcapitol

-lei-

DENUMIREA INDICATORILOR*)	Cod indicator	Credite de angajament		Credite bugetare		Angajamente bugetare	Angajamente legale	Plati efectuate	Angajamente legale de platit	Cheltuieli efective
		Initiale	Definitive	Initiale	Definitive					
<b>A</b>	<b>B</b>	<b>1</b>	<b>2</b>	<b>3</b>	<b>4</b>	<b>5</b>	<b>6</b>	<b>7</b>	<b>8=6-7</b>	<b>9</b>
TOTAL CHELTUIELI(SECTIUNEA DE FUNCTIONARE+SECTIUNEA DE DEZVOLTARE)				34,945,000	9,343,000	31,533,079	31,533,079	4,878,917	26,654,162	6,173,299
SECTIUNEA DE FUNCTIONARE (cod 01+79+85)	F			27,445,000	6,968,000	24,383,079	24,383,079	4,840,588	19,542,491	4,867,674
CHELTUIELI CURENTE (10+20+30+40+50+51SF+55SF+57+59+65)	01F			27,445,000	6,968,000	24,394,000	24,394,000	4,851,509	19,542,491	4,867,674
TITLUL I CHELTUIELI DE PERSONAL (cod 10.01 la 10.03)	10			23,100,000	5,652,000	23,100,000	23,100,000	4,409,332	18,690,668	4,391,916
Cheltuieli salariale in bani ( cod 10.01.01+10.01.03 la 10.01.08 +10.01.10 la 10.01.16 +10.01.30)	1001			22,375,000	5,470,000	22,375,000	22,375,000	4,312,623	18,062,377	4,295,271
Salarii de baza	100101			20,500,000	5,000,000	20,500,000	20,500,000	3,904,250	16,595,750	3,899,089
Indemnizatii platite unor persoane din afara unitatii	100112			1,150,000	288,000	1,150,000	1,150,000	284,799	865,201	273,567
Indemnizatii de delegare	100113			10,000	2,000	10,000	10,000		10,000	
Indemnizatii de hrana	100117			650,000	163,000	650,000	650,000	123,574	526,426	122,615
Alte drepturi salariale in bani	100130			65,000	17,000	65,000	65,000		65,000	
Cheltuieli salariale in natura ( cod 10.02.01 la 10.02.06+10.02.30)	1002			225,000	57,000	225,000	225,000		225,000	
Tichete de vacanta	100206			225,000	57,000	225,000	225,000		225,000	
Contributii (cod 10.03.01 la 10.03.06)	1003			500,000	125,000	500,000	500,000	96,709	403,291	96,645
Contributia asiguratorie pentru munca	100307			500,000	125,000	500,000	500,000	96,709	403,291	96,645
TITLUL II BUNURI SI SERVICII (cod 20.01 la 20.06+20.09 la 20.16+20.18 la 20.25+20.27+20.30)	20			4,045,000	1,166,000	1,144,000	1,144,000	402,615	741,385	434,958
Bunuri si servicii (cod 20.01.01 la 20.01.09+20.01.30)	2001			2,595,000	809,000	787,000	787,000	382,019	404,981	407,234
Furnituri de birou	200101			65,000	22,000					24,069

A	B	1	2	3	4	5	6	7	8=6-7	9
Incalzit, iluminat si forta motrica	200103			850,000	315,000	315,000	315,000	218,445	96,555	192,688
Apa, canal si salubritate	200104			150,000	50,000	50,000	50,000	6,137	43,863	6,235
Carburanti si lubrifianti	200105			150,000	50,000	50,000	50,000		50,000	20,000
Piese de schimb	200106			15,000	7,000	7,000	7,000	5,098	1,902	5,098
Posta, telecomunicatii, radio, tv, internet	200108			110,000	35,000	35,000	35,000	22,121	12,879	27,851
Materiale si prestari de servicii cu caracter functional	200109			1,195,000	315,000	315,000	315,000	130,218	184,782	131,293
Alte bunuri si servicii pentru intretinere si functionare	200130			60,000	15,000	15,000	15,000		15,000	
Reparatii curente	2002			800,000	150,000	150,000	150,000		150,000	8,849
Medicamente si materiale sanitare (cod 20.04.01 la 20.04.04)	2004			140,000	50,000	50,000	50,000		50,000	
Materiale sanitare	200402			70,000	25,000	25,000	25,000		25,000	
Dezinfectanti	200404			70,000	25,000	25,000	25,000		25,000	
Bunuri de natura obiectelor de inventar (cod 20.05.01+20.05.03+20.05.30)	2005			155,000	62,000	62,000	62,000		62,000	
Uniforme si echipament	200501			20,000	5,000	5,000	5,000		5,000	
Alte obiecte de inventar	200530			135,000	57,000	57,000	57,000		57,000	
Deplasari, detasari, transferari (cod 20.06.01+20.06.02)	2006			30,000	7,000	7,000	7,000	4,680	2,320	1,180
Deplasari interne, detasari, transferari	200601			20,000	5,000	5,000	5,000	4,680	320	1,180
Deplasari in strainatate	200602			10,000	2,000	2,000	2,000		2,000	
Pregatire profesionala	2013			16,000	3,000	3,000	3,000		3,000	
Protectia muncii	2014			20,000	6,000	6,000	6,000	5,850	150	5,850
Cheltuieli judiciare si extrajudiciare derivate din actiuni in reprezentarea intereselor statului, potrivit dispozitiilor legale	2025			10,000	3,000	3,000	3,000		3,000	
Alte cheltuieli (cod 20.30.01 la 20.30.04+20.30.06+20.30.07+20.30.09+20.30.30)	2030			279,000	76,000	76,000	76,000	10,066	65,934	11,845
Reclama si publicitate	203001			29,000	8,000	8,000	8,000	5,977	2,023	7,634
Protocol si reprezentare	203002			5,000	3,000	3,000	3,000		3,000	
Prime de asigurare non-viata	203003			25,000	10,000	10,000	10,000	2,885	7,115	2,885
Fondul Presedintelui/Fondul conducatorului institutiei publice	203007			20,000	5,000	5,000	5,000		5,000	
Alte cheltuieli cu bunuri si servicii	203030			200,000	50,000	50,000	50,000	1,204	48,796	1,326
TITLUL XI ALTE CHELTUIELI (cod 59.01+59.02+59.08+59.11+59.12+59.15+59.17+59.20+59.22+59.25+59.30+59.35)	59			300,000	150,000	150,000	150,000	39,562	110,438	40,800
Despagubiri civile	5917			50,000	50,000	50,000	50,000		50,000	



A	B	1	2	3	4	5	6	7	8=6-7	9
Sume aferente persoanelor cu handicap neincadrate	5940			250,000	100,000	100,000	100,000	39,562	60,438	40,800
TITLUL XIX PLATI EFECTUATE IN ANII PRECEDENTI SI RECUPERATE IN ANUL CURENT(85.01)	85F					-10,921	-10,921	-10,921		
Plati efectuate in anii precedenti si recuperate in anul curent (cod 85.01.01)	8501F					-10,921	-10,921	-10,921		
Plati efectuate in anii precedenti si recuperate in anul curent in sectiunea de functionare a bugetului local	850101					-10,921	-10,921	-10,921		
SECTIUNEA DE DEZVOLTARE (cod 51+55+56+58+70+81+85)	D			7,500,000	2,375,000	7,150,000	7,150,000	38,329	7,111,671	1,305,625
CHELTUIELI DE CAPITAL ((cod 71+72+75)	70			7,500,000	2,375,000	7,150,000	7,150,000	38,329	7,111,671	1,305,625
TITLUL XIII ACTIVE NEFINANCIARE (cod 71.01 + 71.03)	71			7,500,000	2,375,000	7,150,000	7,150,000	38,329	7,111,671	1,305,625
Active fixe (cod 71.01.01 la 71.01.03+71.01.30)	7101			6,800,000	2,025,000	6,800,000	6,800,000	38,329	6,761,671	1,305,625
Constructii	710101			6,000,000	1,625,000	6,000,000	6,000,000		6,000,000	284,397
Masini, echipamente si mijloace de transport	710102			300,000	150,000	300,000	300,000		300,000	833,802
Mobilier, aparatura biroutica si alte active corporale	710103			250,000	250,000	250,000	250,000	41,829	208,171	183,187
Alte active fixe	710130			250,000		250,000	250,000	-3,500	253,500	4,239
Reparatii capitale aferente activelor fixe	7103			700,000	350,000	350,000	350,000		350,000	
	84					-10,921	-10,921	-10,921		
A. CHELTUIELILE CURENTE (10+20+30+40+50+51+55+56+58+57+59)	01			27,445,000	6,968,000	24,394,000	24,394,000	4,851,509	19,542,491	4,867,674
TITLUL XIX PLATI EFECTUATE IN ANII PRECEDENTI SI RECUPERATE IN ANUL CURENT (85.01)	85					-10,921	-10,921	-10,921		

\*) Se inscriu denumirea si simbolul capitolelor din bugetul aprobat detaliate pe titluri , articole, alineate, pe structura clasificatiei economice

(bugetele locale, bugetul creditelor externe, bugetul creditelor interne, bugetul fondurilor externe nerambursabile - sursa D, institutiilor finantate integral sau partial din venituri proprii/activitati finantate integral din venituri proprii

NOTA: Sumele inscrite in col. 6 "Plati efectuate" cu semnul minus la Titlul 85, art. 85.01 "Plati efectuate din precedente si recuperate in anul curent", se inscriu si pe col. 4 "Angajamente bugetare" si col. 5 "Angajamente legale" la acelasi cod tot cu semnul minus , astfel incat in col. 7 "Angajamente legate de plati" sa nu fie raportate sume.

Ordonator principal de credite

Directia Economica




**540205 Fond de rezerva bugetara la dispozitia**

**Anexa 7**

**CONTUL DE EXECUTIE AL INSTITUTIILOR PUBLICE - CHELTUIELI**

la data de 31.03.2022

**Cod 21** Capitol 540205

Subcapitol

-lei-

DENUMIREA INDICATORILOR*)	Cod indicator	Credite de angajament		Credite bugetare		Angajamente bugetare	Angajamente legale	Plati efectuate	Angajamente legale de platit	Cheltuieli efective
		Initiale	Definitive	Initiale	Definitive					
<b>A</b>	<b>B</b>	<b>1</b>	<b>2</b>	<b>3</b>	<b>4</b>	<b>5</b>	<b>6</b>	<b>7</b>	<b>8=6-7</b>	<b>9</b>
TOTAL CHELTUIELI(SECTIUNEA DE FUNCTIONARE+SECTIUNEA DE DEZVOLTARE)				9,000,000	550,000					
SECTIUNEA DE FUNCTIONARE (cod 01+79+85)	F			9,000,000	550,000					
CHELTUIELI CURENTE (10+20+30+40+50+51SF+55SF+57+59+65)	01F			9,000,000	550,000					
TITLUL V FONDURI DE REZERVA (cod 50.04)	50			9,000,000	550,000					
Fond de rezerva bugetara la dispozitia autoritatilor locale	5004			9,000,000	550,000					
A. CHELTUIELILE CURENTE (10+20+30+40+50+51+55+56+58+57+59)	01			9,000,000	550,000					

\*) Se inscriu denumirea si simbolul capitolelor din bugetul aprobat detaliate pe titluri , articole, alineate, pe structura clasificatiei economice (bugetele locale, bugetul creditelor externe, bugetul creditelor interne, bugetul fondurilor externe nerambursabile - sursa D, institutii finantate integral sau partial din venituri proprii/activitati finantate integral din venituri proprii

NOTA: Sumele inscrise in col. 6 "Plati efectuate" cu semnul minus la Titlul 85, art. 85.01 "Plati efectuate din precedenti si recuperate in anul curent", se inscriu si pe col. 4"Angajamente bugetare" si col. 5 "Angajamente legale" la acelasi cod tot cu semnul minus , astfel incat in col. 7 "Angajamente legale de platit" sa nu fie raportate sume.

**Ordonator principal de credite**

**Directia Economica**



## 540210 Servicii publice comunitare de evidenta

Anexa 7

## CONTUL DE EXECUTIE AL INSTITUTIILOR PUBLICE - CHELTUIELI

la data de 31.03.2022

Cod 21

Subcapitol

-lei-

DENUMIREA INDICATORILOR*)	Cod indicator	Credite de angajament		Credite bugetare		Angajamente bugetare	Angajamente legale	Plati efectuate	Angajamente legale de platit	Cheltuieli efective
		Initiale	Definitive	Initiale	Definitive					
	<b>A</b>	<b>1</b>	<b>2</b>	<b>3</b>	<b>4</b>	<b>5</b>	<b>6</b>	<b>7</b>	<b>8=6-7</b>	<b>9</b>
TOTAL CHELTUIELI(SECTIUNEA DE FUNCTIONARE+SECTIUNEA DE DEZVOLTARE)				2,768,000	740,000	740,000	740,000	642,000	98,000	642,000
SECTIUNEA DE FUNCTIONARE (cod 01+79+85)	F			2,728,000	720,000	720,000	720,000	642,000	78,000	642,000
CHELTUIELI CURENTE (10+20+30+40+50+51SF+55SF+57+59+65)	01F			2,728,000	720,000	720,000	720,000	642,000	78,000	642,000
TITLUL VI TRANSFERURI INTRE UNITATI ALE ADMINISTRATIEI PUBLICE (cod 51.01) (cod 51.01)	51F			2,728,000	720,000	720,000	720,000	642,000	78,000	642,000
Transferuri curente (cod 51.01.01+51.01.03+51.01.05+51.01.14+51.01.15+51.01.24+51.01.26+51.01.31+51.01.39+51.01.46+51.01.49+51.01.60+51.01.61+51.01.64+51.01.76)	5101			2,728,000	720,000	720,000	720,000	642,000	78,000	642,000
Transferuri catre institutii publice	510101			2,728,000	720,000	720,000	720,000	642,000	78,000	642,000
SECTIUNEA DE DEZVOLTARE (cod 51+55+56+58+70+81+85)	D			40,000	20,000	20,000	20,000		20,000	
TITLUL VI TRANSFERURI INTRE UNITATI ALE ADMINISTRATIEI PUBLICE (cod 51.02)	51D			40,000	20,000	20,000	20,000		20,000	
Transferuri de capital (cod 51.02.12+51.02.28+51.02.29)	5102			40,000	20,000	20,000	20,000		20,000	
Alte transferuri de capital catre institutii publice	510229			40,000	20,000	20,000	20,000		20,000	
TITLUL VI TRANSFERURI INTRE UNITATI ALE ADMINISTRATIEI PUBLICE (cod 51.01+51.02)	51			2,768,000	740,000	740,000	740,000	642,000	98,000	642,000
A. CHELTUIELILE CURENTE (10+20+30+40+50+51+55+56+58+57+59)	01			2,768,000	740,000	740,000	740,000	642,000	98,000	642,000

ordonator financiar principal de credite  
 Jovan  
 Romania  
 JUDEȚUL  
 TELEORMĂN  
 ROMANIA

## 540250 Alte servicii publice generale

## Anexa 7

## CONTUL DE EXECUTIE AL INSTITUTIILOR PUBLICE - CHELTUIELI

la data de 31.03.2022

Cod 21

Capitol 540250

Subcapitol

-lei-

DENUMIREA INDICATORILOR*)	Cod indicator	Credite de angajament		Credite bugetare		Angajamente bugetare	Angajamente legale	Plati efectuate	Angajamente legale de platit	Cheltuieli efective
		Initiale	Definitive	Initiale	Definitive					
	<b>B</b>	<b>1</b>	<b>2</b>	<b>3</b>	<b>4</b>	<b>5</b>	<b>6</b>	<b>7</b>	<b>8=6-7</b>	<b>9</b>
<b>A</b>	<b>B</b>									
TOTAL CHELTUIELI(SECTIUNEA DE FUNCTIONARE+SECTIUNEA DE DEZVOLTARE)				3,215,000	1,290,000	1,290,000	1,290,000	139,354	1,150,646	139,354
SECTIUNEA DE FUNCTIONARE (cod 01+79+85)	F			3,215,000	1,290,000	1,290,000	1,290,000	139,354	1,150,646	139,354
CHELTUIELI CURENTE (10+20+30+40+50+51SF+55SF+57+59+65)	01F			3,215,000	1,290,000	1,290,000	1,290,000	139,354	1,150,646	139,354
TITLUL II BUNURI SI SERVICII (cod 20.01 la 20.06+20.09 la 20.16+20.18 la 20.25+20.27+20.30)	20			1,850,000	900,000	900,000	900,000		900,000	
Contributii ale administratiei publice locale la realizarea unor lucrari si servicii de interes public local, in baza unor conventii sau contracte de asociere	2019			50,000						
Alte cheltuieli (cod 20.30.01 la 20.30.04+20.30.06+20.30.07+20.30.09+20.30.30)	2030			1,800,000	900,000	900,000	900,000		900,000	
Alte cheltuieli cu bunuri si servicii	203030			1,800,000	900,000	900,000	900,000		900,000	
TITLUL VI TRANSFERURI INTRE UNITATI ALE ADMINISTRATIEI PUBLICE (cod 51.01) (cod 51.01)	51F			1,365,000	390,000	390,000	390,000	139,354	250,646	139,354
Transferuri curente (cod 51.01.01+51.01.03+51.01.05+51.01.14+51.01.15+51.01.24+51.01.26+51.01.31+51.01.39+51.01.46+51.01.49+51.01.60+51.01.61+51.01.64+51.01.76)	5101			1,365,000	390,000	390,000	390,000	139,354	250,646	139,354
Transferuri catre institutii publice	510101			145,000	145,000	145,000	145,000	61,413	83,587	61,413
Transferuri din bugetele locale pentru finantarea unitatilor de asistenta sociala si medico-sociale	510139			1,220,000	245,000	245,000	245,000	77,941	167,059	77,941
TITLUL VI TRANSFERURI INTRE UNITATI ALE ADMINISTRATIEI PUBLICE (cod 51.01+51.02)	51			1,365,000	390,000	390,000	390,000	139,354	250,646	139,354

A	B	1	2	3	4	5	6	7	8=6-7	9
A. CHELTUIELILE CURENTE (10+20+30+40+50+51+55+56+58+57+59)	01			3,215,000	1,290,000	1,290,000	1,290,000	139,354	1,150,646	139,354

\*) Se inscriu denumirea si simbolul capitolelor din bugetul aprobat detaliate pe titluri , articole, alineate, pe structura clasificatiei economice (bugetele locale, bugetul creditelor externe, bugetul fondurilor externe nerambursabile - sursa D, institutii finantate integral sau partial din venituri proprii/activitati finantate integral din venituri proprii)

NOTA: Sumele inscrise in col. 6 "Plati efectuate" cu semnul minus la Titlul 85, art. 85.01 "Plati efectuate din precedenti si recuperate in anul curent", se inscriu si pe col. 4"Angajamente bugetare" si col. 5 "Angajamente legale" la acelasi cod tot cu semnul minus , astfel incat in col. 7 "Angajamente legale de platit" sa nu fie raportate sume.



Ordonator principal de credite

Directia Economica

*[Handwritten signature]*

## 5502 Tranzactii privind datoria publica si

Anexa 7

## CONTUL DE EXECUTIE AL INSTITUTIILOR PUBLICE - CHELTUIELI

la data de 31.03.2022

Cod 21 Capitol 5502

Subcapitol

-lei-

DENUMIREA INDICATORILOR*)	Cod indicator	Credite de angajament		Credite bugetare		Angajamente bugetare	Angajamente legale	Plati efectuate	Angajamente legale de platit	Cheltuieli efective
		Initiale	Definitive	Initiale	Definitive					
A	B	1	2	3	4	5	6	7	8=6-7	9
TOTAL CHELTUIELI(SECTIUNEA DE FUNCTIONARE+SECTIUNEA DE DEZVOLTARE)				1,000,000	250,000	1,000,000	1,000,000	129,539	870,461	129,178
SECTIUNEA DE FUNCTIONARE (cod 01+79+85)	F			1,000,000	250,000	1,000,000	1,000,000	129,539	870,461	129,178
CHELTUIELI CURENTE (10+20+30+40+50+51SF+55SF+57+59+65)	01F			1,000,000	250,000	1,000,000	1,000,000	129,539	870,461	129,178
TITLUL III DOBANZI (cod 30.01 la 30.03)	30			1,000,000	250,000	1,000,000	1,000,000	129,539	870,461	129,178
Dobanzi aferente datoriei publice interne (cod 30.01.01+30.01.02)	3001			1,000,000	250,000	1,000,000	1,000,000	129,539	870,461	129,178
Dobanzi aferente creditelor interne garantate	300102			1,000,000	250,000	1,000,000	1,000,000	129,539	870,461	129,178
A. CHELTUIELILE CURENTE (10+20+30+40+50+51+55+56+58+57+59)	01			1,000,000	250,000	1,000,000	1,000,000	129,539	870,461	129,178

\*) Se inscriu denumirea si simbolul capitolului din bugetul aprobat detaliat pe titluri , articole, alineate, pe structura clasificatiei economice

(bugetele locale, bugetul creditelor externe, bugetul fondurilor externe nerambursabile - sursa D, institutii finantate integral sau partial din venituri proprii/activitati finantate integral din veniturii proprii

NOTA: Sumele inscrise in col. 6 "Plati efectuate" cu semnul minus la Titlul 85, art. 85.01 "Plati efectuate din precedenti si recuperate in anul curent", se inscriu si pe col. 4"Angajamente bugetare" si col. 5 "Angajamente legale" la acelasi cod tot cu semnul minus, astfel incat in col. 7 "Angajamente legale de platit" sa nu fie raportate sume.

Ordonator principal de credite

Directia Economica




## 5602 Transferuri cu caracter general intre

Anexa 7

## CONTUL DE EXECUTIE AL INSTITUTIILOR PUBLICE - CHELTUIELI

la data de 31.03.2022

Cod 21

Capitol 5602

Subcapitol

-lei-

DENUMIREA INDICATORILOR*)	Cod indicator	Credite de angajament		Credite bugetare		Angajamente bugetare	Angajamente legale	Plati efectuate	Angajamente legale de platit	Cheltuieli efective
		Initiale	Definitive	Initiale	Definitive					
A	B	1	2	3	4	5	6	7	8=6-7	9
TOTAL CHELTUIELI(SECTIUNEA DE FUNCTIONARE+SECTIUNEA DE DEZVOLTARE)				400,000	101,000	101,000	101,000	9,075	91,925	9,075
SECTIUNEA DE FUNCTIONARE (cod 01+79+85)	F			400,000	101,000	101,000	101,000	9,075	91,925	9,075
CHELTUIELI CURENTE (10+20+30+40+50+51SF+55SF+57+59+65)	01F			400,000	101,000	101,000	101,000	9,075	91,925	9,075
TITLUL VI TRANSFERURI INTRE UNITATI ALE ADMINISTRATIEI PUBLICE (cod 51.01) (cod 51.01)	51F			400,000	101,000	101,000	101,000	9,075	91,925	9,075
Transferuri curente (cod 51.01.01+51.01.03+51.01.05+51.01.14+51.01.15+51.01.24+51.01.26+51.01.31+51.01.39+51.01.46+51.01.49+51.01.60+51.01.61+51.01.64+51.01.76)	5101			400,000	101,000	101,000	101,000	9,075	91,925	9,075
Transferuri din bugetele consiliilor judetene pentru finantarea centrelor de zi pentru protectia copilului	510114			400,000	101,000	101,000	101,000	9,075	91,925	9,075
TITLUL VI TRANSFERURI INTRE UNITATI ALE ADMINISTRATIEI PUBLICE (cod 51.01+51.02)	51			400,000	101,000	101,000	101,000	9,075	91,925	9,075
A. CHELTUIELILE CURENTE (10+20+30+40+50+51+55+56+58+57+59)	01			400,000	101,000	101,000	101,000	9,075	91,925	9,075



Donator municipal de credite  
 Municipality of Teleorman  
 Brucis economice

## 5902 APARARE, ORDINE PUBLICA SI SIGURANTA

## Anexa 7

## CONTUL DE EXECUTIE AL INSTITUTIILOR PUBLICE - CHELTUIELI

la data de 31.03.2022

Cod 21 Capitol 5902 Subcapitol

-lei-

DENUMIREA INDICATORILOR*	Cod indicator	Credite de angajament		Credite bugetare		Angajamente bugetare	Angajamente legale	Plati efectuate	Angajamente legale de platit	Cheltuieli efective
		Initiale	Definitive	Initiale	Definitive					
A	B	1	2	3	4	5	6	7	8=6-7	9
TOTAL CHELTUIELI(SECTIUNEA DE FUNCTIONARE+SECTIUNEA DE DEZVOLTARE)				2,016,000	671,000	671,000	671,000	218,355	452,645	105,087
SECTIUNEA DE FUNCTIONARE (cod 01+79+85)	F			1,846,000	501,000	501,000	501,000	89,601	411,399	92,860
CHELTUIELI CURENTE (10+20+30+40+50+51SF+55SF+57+59+65)	01F			1,846,000	501,000	501,000	501,000	89,601	411,399	92,860
TITLUL II BUNURI SI SERVICII (cod 20.01 la 20.06+20.09 la 20.16+20.18 la 20.25+20.27+20.30)	20			1,846,000	501,000	501,000	501,000	89,601	411,399	92,860
Bunuri si servicii (cod 20.01.01 la 20.01.09+20.01.30)	2001			1,208,000	331,000	331,000	331,000	89,601	241,399	92,860
Furnituri de birou	200101			33,000	10,000	10,000	10,000		10,000	1,996
Materiale pentru curatenie	200102			14,000	5,000	5,000	5,000	1,996	3,004	
Incalzit, iluminat si forta motrica	200103			136,000	49,000	49,000	49,000	46,644	2,356	10,944
Apa, canal si salubritate	200104			14,000	4,000	4,000	4,000	1,954	2,046	1,954
Carburanti si lubrifianti	200105			79,000	23,000	23,000	23,000		23,000	37,700
Piese de schimb	200106			45,000	13,000	13,000	13,000		13,000	
Posta, telecomunicatii, radio, tv, internet	200108			9,000	6,000	6,000	6,000	1,188	4,812	1,784
Materiale si prestari de servicii cu caracter functional	200109			877,000	220,000	220,000	220,000	37,819	182,181	38,482
Alte bunuri si servicii pentru intretinere si functionare	200130			1,000	1,000	1,000	1,000		1,000	
Reparatii curente	2002			150,000	38,000	38,000	38,000		38,000	
Medicamente si materiale sanitare (cod 20.04.01 la 20.04.04)	2004			16,000	8,000	8,000	8,000		8,000	
Materiale sanitare	200402			10,000	5,000	5,000	5,000		5,000	
Dezinfectanti	200404			6,000	3,000	3,000	3,000		3,000	
Bunuri de natura obiectelor de inventar (cod	2005			459,000	116,000	116,000	116,000		116,000	



A	B	1	2	3	4	5	6	7	8=6-7	9
20.05.01+20.05.03+20.05.30)										
Lenjerie si accesorii de pat	200503			375,000	94,000	94,000	94,000		94,000	
Alte obiecte de inventar	200530			84,000	22,000	22,000	22,000		22,000	
Alte cheltuieli (cod 20.30.01 la 20.30.04+20.30.06+20.30.07+20.30.09+20.30.30)	2030			13,000	8,000	8,000	8,000		8,000	
Prime de asigurare non-viata	203003			9,000	4,000	4,000	4,000		4,000	
Alte cheltuieli cu bunuri si servicii	203030			4,000	4,000	4,000	4,000		4,000	
SECTIUNEA DE DEZVOLTARE (cod 51+55+56+58+70+81+85)	D			170,000	170,000	170,000	170,000	128,754	41,246	12,227
CHELTUIELI DE CAPITAL (cod 71+72+75)	70			170,000	170,000	170,000	170,000	128,754	41,246	12,227
TITLUL XIII ACTIVE NEFINANCIARE (cod 71.01 + 71.03)	71			170,000	170,000	170,000	170,000	128,754	41,246	12,227
Active fixe (cod 71.01.01 la 71.01.03+71.01.30)	7101			170,000	170,000	170,000	170,000	128,754	41,246	12,227
Masini, echipamente si mijloace de transport	710102			84,000	84,000	84,000	84,000	83,122	878	7,927
Mobilier, aparatura birou si alte active corporale	710103			48,000	48,000	48,000	48,000	45,632	2,368	3,741
Alte active fixe	710130			38,000	38,000	38,000	38,000		38,000	559
A. CHELTUIELILE CURENTE (10+20+30+40+50+51+55+56+58+57+59)	01			1,846,000	501,000	501,000	501,000	89,601	411,399	92,860

\*) Se inscriu denumirea si simbolul capitolelor din bugetul aprobat detaliate pe titluri, articole, alineate, pe structura clasificatiei economice

(bugetele locale, bugetul creditelor externe, bugetul creditelor interne, bugetul fondurilor externe nerambursabile - sursa D, institutii finantate integral sau partial din venituri proprii/activitati finantate integral din veniturii proprii

NOTA: Sumele inscrise in col. 6 "Plati efectuate" cu semnul minus la Titlul 85, art. 85.01 "Plati efectuate din precedentii si recuperate in anul curent", se inscriu si pe col. 4 "Angajamente bugetare" si col. 5 "Angajamente legale" la aceiasi cod tot cu semnul minus, astfel incat in col. 7 "Angajamente legale de plati" sa nu fie raportate sume.

Ordonator principal de credite

Directia Economica



*[Handwritten signature]*

## CONTUL DE EXECUTIE AL INSTITUTIILOR PUBLICE - CHELTUIELI

la data de 31.03.2022

Cod 21 Capitol 6002 Subcapitol

-lei-

DENUMIREA INDICATORILOR*)	Cod indicator	Credite de angajament		Credite bugetare		Angajamente bugetare	Angajamente legale	Plati efectuate	Angajamente legale de platit	Cheltuieli efective
		Initiale	Definitive	Initiale	Definitive					
	B	1	2	3	4	5	6	7	8=6-7	9
TOTAL CHELTUIELI(SECTIUNEA DE FUNCTIONARE+SECTIUNEA DE DEZVOLTARE)				690,000	214,000	214,000	214,000	96,666	117,334	97,035
SECTIUNEA DE FUNCTIONARE (cod 01+79+85)	F			675,000	199,000	199,000	199,000	89,377	109,623	91,896
CHELTUIELI CURENTE (10+20+30+40+50+51SF+55SF+57+59+65)	01F			675,000	199,000	199,000	199,000	89,377	109,623	91,896
TITLUL II BUNURI SI SERVICII (cod 20.01 la 20.06+20.09 la 20.16+20.18 la 20.25+20.27+20.30)	20			675,000	199,000	199,000	199,000	89,377	109,623	91,896
Bunuri si servicii (cod 20.01.01 la 20.01.09+20.01.30)	2001			422,000	127,000	127,000	127,000	89,377	37,623	91,896
Furnituri de birou	200101			21,000	6,000	6,000	6,000		6,000	1,996
Materiale pentru curatenie	200102			3,000	2,000	2,000	2,000	1,996	4	
Incalzit, iluminat si forta motrica	200103			136,000	49,000	49,000	49,000	46,644	2,356	10,944
Apa, canal si salubritate	200104			14,000	4,000	4,000	4,000	1,954	2,046	1,954
Carburanti si lubrifianti	200105			17,000	5,000	5,000	5,000		5,000	37,700
Piese de schimb	200106			5,000	3,000	3,000	3,000		3,000	
Posta, telecomunicatii, radio, tv, internet	200108			6,000	3,000	3,000	3,000	1,035	1,965	1,554
Materiale si prestari de servicii cu caracter functional	200109			220,000	55,000	55,000	55,000	37,748	17,252	37,748
Reparatii curente	2002			150,000	38,000	38,000	38,000		38,000	
Medicamente si materiale sanitare (cod 20.04.01 la 20.04.04)	2004			16,000	8,000	8,000	8,000		8,000	
Materiale sanitare	200402			10,000	5,000	5,000	5,000		5,000	
Dezinfectanti	200404			6,000	3,000	3,000	3,000		3,000	
Bunuri de natura obiectelor de inventar (cod 20.05.01+20.05.03+20.05.30)	2005			78,000	20,000	20,000	20,000		20,000	

A	B	1	2	3	4	5	6	7	8=6-7	9
Alte obiecte de inventar	200530			78,000	20,000	20,000	20,000		20,000	
Alte cheltuieli (cod 20.30.01 la 20.30.04+20.30.06+20.30.07+20.30.09+20.30.30)	2030			9,000	6,000	6,000	6,000		6,000	
Prime de asigurare non-viata	203003			6,000	3,000	3,000	3,000		3,000	
Alte cheltuieli cu bunuri si servicii	203030			3,000	3,000	3,000	3,000		3,000	
SECTIUNEA DE DEZVOLTARE (cod 51+55+56+58+70+81+85)	D			15,000	15,000	15,000	15,000	7,289	7,711	5,139
CHELTUIELI DE CAPITAL ((cod 71+72+75)	70			15,000	15,000	15,000	15,000	7,289	7,711	5,139
TITLUL XIII ACTIVE NEFINANCIARE (cod 71.01 + 71.03)	71			15,000	15,000	15,000	15,000	7,289	7,711	5,139
Active fixe (cod 71.01.01 la 71.01.03+71.01.30)	7101			15,000	15,000	15,000	15,000	7,289	7,711	5,139
Masini, echipamente si mijloace de transport	710102									4,241
Mobilier, aparatura birouica si alte active corporale	710103			9,000	9,000	9,000	9,000	7,289	1,711	528
Alte active fixe	710130			6,000	6,000	6,000	6,000		6,000	370
A. CHELTUIELILE CURENTE (10+20+30+40+50+51+55+56+58+57+59)	01			675,000	199,000	199,000	199,000	89,377	109,623	91,896

\*) Se inscriu denumirea si simbolul capitolului din bugetul aprobat detaliat pe titluri , articole, alineate, pe structura clasificatiei economice

(bugetele locale, bugetul creditelor externe, bugetul creditelor interne, bugetul fondurilor externe nerambursabile - sursa D, institutii finantate integral sau partial din venituri proprii/activitati finantate integral din veniturii proprii

NOTA: Sumele inscise in col. 6 "Plati efectuate" cu semnul minus la Titlul 85, art. 85.01 "Plati efectuate din precedenti si recuperate in anul curent", se inscriu si pe col. 4 "Angajamente bugetare" si col. 5 "Angajamente legale" la acelasi cod tot cu semnul minus, astfel incat in col. 7 "Angajamente legale de plati" sa nu fie raportate sume.

Ordonator principal de credite

Directia Economica




## 6102 Ordine publica si siguranta nationala

## Anexa 7

## CONTUL DE EXECUTIE AL INSTITUTIILOR PUBLICE - CHELTUIELI

la data de 31.03.2022

Cod 21 Capitol 6102 Subcapitol

-lei-

DENUMIREA INDICATORILOR*)	Cod indicator	Credite de angajament		Credite bugetare		Angajamente bugetare	Angajamente legale	Plati efectuate	Angajamente legale de platit	Cheltuieli efective
		Initiale	Definitive	Initiale	Definitive					
	B	1	2	3	4	5	6	7	8=6-7	9
TOTAL CHELTUIELI(SECTIUNEA DE FUNCTIONARE+SECTIUNEA DE DEZVOLTARE)				1,326,000	457,000	457,000	457,000	121,688	335,311	8,052
SECTIUNEA DE FUNCTIONARE (cod 01+79+85)	F			1,171,000	302,000	302,000	302,000	224	301,776	964
CHELTUIELI CURENTE (10+20+30+40+50+51SF+55SF+57+59+65)	01F			1,171,000	302,000	302,000	302,000	224	301,776	964
TITLUL II BUNURI SI SERVICII (cod 20.01 la 20.06+20.09 la 20.16+20.18 la 20.25+20.27+20.30)	20			1,171,000	302,000	302,000	302,000	224	301,776	964
Bunuri si servicii (cod 20.01.01 la 20.01.09+20.01.30)	2001			786,000	204,000	204,000	204,000	224	203,776	964
Furnituri de birou	200101			12,000	4,000	4,000	4,000		4,000	
Materiale pentru curatenie	200102			11,000	3,000	3,000	3,000		3,000	
Carburanti si lubrifianti	200105			62,000	18,000	18,000	18,000		18,000	
Piese de schimb	200106			40,000	10,000	10,000	10,000		10,000	
Posta, telecomunicatii, radio, tv, internet	200108			3,000	3,000	3,000	3,000	153	2,847	230
Materiale si prestari de servicii cu caracter functional	200109			657,000	165,000	165,000	165,000	71	164,929	734
Alte bunuri si servicii pentru intretinere si functionare	200130			1,000	1,000	1,000	1,000		1,000	
Bunuri de natura obiectelor de inventar (cod 20.05.01+20.05.03+20.05.30)	2005			381,000	96,000	96,000	96,000		96,000	
Lenjerie si accesorii de pat	200503			375,000	94,000	94,000	94,000		94,000	
Alte obiecte de inventar	200530			6,000	2,000	2,000	2,000		2,000	
Alte cheltuieli (cod 20.30.01 la 20.30.04+20.30.06+20.30.07+20.30.09+20.30.30)	2030			4,000	2,000	2,000	2,000		2,000	
Prime de asigurare non-viata	203003			3,000	1,000	1,000	1,000		1,000	

A	B	1	2	3	4	5	6	7	8=6-7	9
Alte cheltuieli cu bunuri si servicii	203030			1,000	1,000	1,000	1,000		1,000	
SECTIUNEA DE DEZVOLTARE (cod 51+55+56+58+70+81+85)	D			155,000	155,000	155,000	155,000	121,465	33,535	7,088
CHELTUIELI DE CAPITAL ((cod 71+72+75)	70			155,000	155,000	155,000	155,000	121,465	33,535	7,088
TITLUL XIII ACTIVE NEFINANCIARE (cod 71.01 + 71.03)	71			155,000	155,000	155,000	155,000	121,465	33,535	7,088
Active fixe (cod 71.01.01 la 71.01.03+71.01.30)	7101			155,000	155,000	155,000	155,000	121,465	33,535	7,088
Masini, echipamente si mijloace de transport	710102			84,000	84,000	84,000	84,000	83,122	878	3,686
Mobilier, aparatura birou si alte active corporale	710103			39,000	39,000	39,000	39,000	38,343	657	3,213
Alte active fixe	710130			32,000	32,000	32,000	32,000			189
A. CHELTUIELILE CURENTE (10+20+30+40+50+51+55+56+57+59)	01			1,171,000	302,000	302,000	302,000	224	301,776	964

\*) Se inscriu denumirea si simbolul capitolelor din bugetul aprobat detaliate pe titluri, articole, alineate, pe structura clasificatiei economice

(bugetele locale, bugetul creditelor externe, bugetul creditelor interne, bugetul fondurilor externe nerambursabile - sursa D, institutii finantate integral sau partial din venituri proprii/activitati finantate integral din venituri proprii

NOTA: Sumele inscise in col. 6 "Plati efectuate" cu semnul minus la Titlul 85, art. 85.01 "Plati efectuate din precedenti si recuperate in anul curent", se inscriu si pe col. 4 "Angajamente bugetare" si col. 5 "Angajamente legale" la acelasi cod tot cu semnul minus, astfel incat in col. 7 "Angajamente legale de plati" sa nu fie raportate sume.

Ordonator principal de credite



Directia Economica

*Autun*

## 610205 Protectie civila si protectia contra

## Anexa 7

## CONTUL DE EXECUTIE AL INSTITUTIILOR PUBLICE - CHELTUIELI

la data de 31.03.2022

Cod 21 Capitol 610205 Subcapitol

-lei-

DENUMIREA INDICATORILOR*)	Cod indicator	Credite de angajament		Credite bugetare		Angajamente bugetare	Angajamente legale	Plati efectuate	Angajamente legale de platit	Cheltuieli efective
		Initiale	Definitive	Initiale	Definitive					
	<b>B</b>	<b>1</b>	<b>2</b>	<b>3</b>	<b>4</b>	<b>5</b>	<b>6</b>	<b>7</b>	<b>8=6-7</b>	<b>9</b>
TOTAL CHELTUIELI(SECTIUNEA DE FUNCTIONARE+SECTIUNEA DE DEZVOLTARE)				1,293,000	442,000	442,000	442,000	118,203	323,797	8,052
SECTIUNEA DE FUNCTIONARE (cod 01+79+85)	F			1,142,000	291,000	291,000	291,000	224	290,776	964
CHELTUIELI CURENTE (10+20+30+40+50+51SF+56SF+57+59+65)	01F			1,142,000	291,000	291,000	291,000	224	290,776	964
TITLUL II BUNURI SI SERVICII (cod 20.01 la 20.06+20.09 la 20.16+20.18 la 20.25+20.27+20.30)	20			1,142,000	291,000	291,000	291,000	224	290,776	964
Bunuri si servicii (cod 20.01.01 la 20.01.09+20.01.30)	2001			767,000	197,000	197,000	197,000	224	196,776	964
Furnituri de birou	200101			11,000	3,000	3,000	3,000		3,000	
Materiale pentru curatenie	200102			11,000	3,000	3,000	3,000		3,000	
Carburanti si lubrifianti	200105			50,000	15,000	15,000	15,000		15,000	
Piese de schimb	200106			40,000	10,000	10,000	10,000		10,000	
Posta, telecomunicatii, radio, tv, internet	200108			3,000	3,000	3,000	3,000	153	2,847	230
Materiale si prestari de servicii cu caracter functional	200109			652,000	163,000	163,000	163,000	71	162,929	734
Bunuri de natura obiectelor de inventar (cod 20.05.01+20.05.03+20.05.30)	2005			375,000	94,000	94,000	94,000		94,000	
Lenjerie si accesorii de pat	200503			375,000	94,000	94,000	94,000		94,000	
SECTIUNEA DE DEZVOLTARE (cod 51+55+56+58+70+81+85)	D			151,000	151,000	151,000	151,000	117,979	33,021	7,088
CHELTUIELI DE CAPITAL ((cod 71+72+75)	70			151,000	151,000	151,000	151,000	117,979	33,021	7,088
TITLUL XIII ACTIVE NEFINANCIARE (cod 71.01 + 71.03)	71			151,000	151,000	151,000	151,000	117,979	33,021	7,088
Active fixe (cod 71.01.01 la 71.01.03+71.01.30)	7101			151,000	151,000	151,000	151,000	117,979	33,021	7,088

A	B	1	2	3	4	5	6	7	8=6-7	9
Masini, echipamente si mijloace de transport	710102			84,000	84,000	84,000	84,000	83,122	878	3,686
Mobilier, aparatura birouica si alte active corporale	710103			35,000	35,000	35,000	35,000	34,857	143	3,213
Alte active fixe	710130			32,000	32,000	32,000	32,000		32,000	189
A. CHELTUIELILE CURENTE (10+20+30+40+50+51+55+56+58+57+59)	01			1,142,000	291,000	291,000	291,000	224	290,776	964

\*) Se inscriu denumirea si simbolul capitolelor din bugetul aprobat detaliate pe titluri , articole, alineate, pe structura clasificatiei economice

(bugetele locale, bugetul creditelor externe, bugetul creditelor interne, bugetul fondurilor externe nerambursabile - sursa D, institutii finantate integral sau partial din venituri proprii/activitati finantate integral din veniturii proprii (bugetele locale, bugetul creditelor externe, bugetul fondurilor externe nerambursabile - sursa D, institutii finantate integral si recuperate in anul curent", se inscriu si pe col. 4"Angajamente bugetare" si col. 5 "Angajamente legale" la acelasi cod tot cu semnul minus - asfel incat in col. 7 "Angajamente legale de platit" sa nu fie raportate sume.



Ordonator principal de credite

Directia Economica

## 610250 Alte cheltuieli in domeniul ordinii

## Anexa 7

## CONTUL DE EXECUTIE AL INSTITUTIILOR PUBLICE - CHELTUIELI

la data de 31.03.2022

Cod 21 Capitol 610250 Subcapitol

-lei-

DENUMIREA INDICATORILOR*)	Cod indicator	Credite de angajament		Credite bugetare		Angajamente bugetare	Angajamente legale	Plati efectuate	Angajamente legale de platit	Cheltuieli efective
		Initiale	Definitive	Initiale	Definitive					
A	B	1	2	3	4	5	6	7	8=6-7	9
TOTAL CHELTUIELI(SECTIUNEA DE FUNCTIONARE+SECTIUNEA DE DEZVOLTARE)				33,000	15,000	15,000	15,000	3,486	11,514	
SECTIUNEA DE FUNCTIONARE (cod 01+79+85)	F			29,000	11,000	11,000	11,000		11,000	
CHELTUIELI CURENTE (10+20+30+40+50+51SF+55SF+57+59+65)	01F			29,000	11,000	11,000	11,000		11,000	
TITLUL II BUNURI SI SERVICII (cod 20.01 la 20.06+20.09 la 20.16+20.18 la 20.25+20.27+20.30)	20			29,000	11,000	11,000	11,000		11,000	
Bunuri si servicii (cod 20.01.01 la 20.01.09+20.01.30)	2001			19,000	7,000	7,000	7,000		7,000	
Furnituri de birou	200101			1,000	1,000	1,000	1,000		1,000	
Carburanti si lubrifianti	200105			12,000	3,000	3,000	3,000		3,000	
Materiale si prestari de servicii cu caracter functional	200109			5,000	2,000	2,000	2,000		2,000	
Alte bunuri si servicii pentru intretinere si functionare	200130			1,000	1,000	1,000	1,000		1,000	
Bunuri de natura obiectelor de inventar (cod 20.05.01+20.05.03+20.05.30)	2005			6,000	2,000	2,000	2,000		2,000	
Alte obiecte de inventar	200530			6,000	2,000	2,000	2,000		2,000	
Alte cheltuieli (cod 20.30.01 la 20.30.04+20.30.06+20.30.07+20.30.09+20.30.30)	2030			4,000	2,000	2,000	2,000		2,000	
Prime de asigurare non-viata	203003			3,000	1,000	1,000	1,000		1,000	
Alte cheltuieli cu bunuri si servicii	203030			1,000	1,000	1,000	1,000		1,000	
SECTIUNEA DE DEZVOLTARE (cod 51+55+56+58+70+81+85)	D			4,000	4,000	4,000	4,000	3,486	514	
CHELTUIELI DE CAPITAL ((cod 71+72+75)	70			4,000	4,000	4,000	4,000	3,486	514	



A	B	1	2	3	4	5	6	7	8=6-7	9
TITLUL XIII ACTIVE NEFINANCIARE (cod 71.01 + 71.03)	71			4,000	4,000	4,000	4,000	3,486	514	
Active fixe (cod 71.01.01 la 71.01.03+71.01.30)	7101			4,000	4,000	4,000	4,000	3,486	514	
Mobilier, aparatura birou si alte active corporale	710103			4,000	4,000	4,000	4,000	3,486	514	
A. CHELTUIELILE CURENTE (10+20+30+40+50+51+55+56+58+57+59)	01			29,000	11,000	11,000	11,000		11,000	

\*) Se inscriu denumirea si simbolul capitolelor din bugetul aprobat detaliate pe titluri , articole, alineate, pe structura clasificatiei economice

(bugetele locale, bugetul creditelor externe, bugetul fondurilor externe nerambursabile - sursa D, institutii finantate integral sau partial din venituri proprii/activitati finantate integral din veniturii proprii  
 NOTA: Sumele inscrite in col. 6 "Plati efectuate" cu semnul minus la Titlul 85, art. 85.01 "Plati efectuate din precedenti si recuperate in anul curent", se inscriu si pe col. 4"Angajamente bugetare" si col. 5 "Angajamente legale" la acelasi cod tot cu semnul minus , asfel incat in col. 7 "Angajamente legale de plattit" sa nu fie raportate sume.



Ordonator principal de credite

*[Handwritten signature]*

Directia Economica

*[Handwritten signature]*

## 6402 CHELTUIELI SOCIAL-CULTURALE

## Anexa 7

## CONTUL DE EXECUTIE AL INSTITUTIILOR PUBLICE - CHELTUIELI

la data de 31.03.2022

Cod 21 Capitol 6402 Subcapitol

-lei-

DENUMIREA INDICATORILOR*)	Cod indicator	Credite de angajament		Credite bugetare		Angajamente bugetare	Angajamente legale	Plati efectuate	Angajamente legale de platit	Cheltuieli efective
		Initiale	Definitive	Initiale	Definitive					
A	B	1	2	3	4	5	6	7	8=6-7	9
TOTAL CHELTUIELI(SECTIUNEA DE FUNCTIONARE+SECTIUNEA DE DEZVOLTARE)				151,095,000	40,524,000	84,239,026	84,239,026	17,979,520	66,259,506	18,632,753
SECTIUNEA DE FUNCTIONARE (cod 01+79+85)	F			100,586,000	28,720,000	69,520,217	69,520,217	17,212,175	52,308,042	17,718,192
CHELTUIELI CURENTE (10+20+30+40+50+51SF+55SF+57+59+65)	01F			100,586,000	28,720,000	69,628,000	69,628,000	17,319,958	52,308,042	17,718,192
TITLUL I CHELTUIELI DE PERSONAL (cod 10.01 la10.03)	10			51,653,000	13,475,000	51,653,000	51,653,000	10,787,865	40,865,135	10,809,696
Cheltuieli salariale in bani ( cod 10.01.01+10.01.03 la 10.01.08 +10.01.10 la 10.01.16 +10.01.30)	1001			49,303,000	12,614,000	49,303,000	49,303,000	10,553,264	38,749,736	10,572,575
Salarii de baza	100101			35,706,000	9,066,000	35,706,000	35,706,000	7,782,522	27,923,478	7,806,430
Sporuri pentru conditii de munca	100105			9,500,000	2,496,000	9,500,000	9,500,000	1,972,091	7,527,909	1,962,126
Indemnizatii platite unor persoane din afara unitatii	100112			313,000	87,000	313,000	313,000	50,118	262,882	51,987
Indemnizatii de delegare	100113			2,000	1,000	2,000	2,000		2,000	
Alocatii pentru transportul la si de la locul de munca	100115			118,000	35,000	118,000	118,000	20,532	97,468	20,532
Indemnizatii de hrana	100117			2,674,000	674,000	2,674,000	2,674,000	607,385	2,066,615	601,206
Alte drepturi salariale in bani	100130			990,000	255,000	990,000	990,000	120,616	869,384	130,294
Cheltuieli salariale in natura ( cod 10.02.01 la 10.02.06+10.02.30)	1002			1,091,000	511,000	1,091,000	1,091,000		1,091,000	
Tichete de vacanta	100206			1,091,000	511,000	1,091,000	1,091,000		1,091,000	
Contributii (cod 10.03.01 la 10.03.06)	1003			1,259,000	350,000	1,259,000	1,259,000	234,601	1,024,399	237,121
Contributii de asigurari sociale de stat	100301			20,000	20,000	20,000	20,000		20,000	
Contributii de asigurari de somaj	100302			1,000	1,000	1,000	1,000		1,000	
Contributii de asigurari sociale de sanatate	100303			7,000	7,000	7,000	7,000		7,000	

A	B	1	2	3	4	5	6	7	8=6-7	9
Contributii de asigurari pentru accidente de munca si boli profesionale	100304			1,000	1,000	1,000	1,000		1,000	
Contributii pentru concedii si indemnizatii	100306			2,000	2,000	2,000	2,000		2,000	
Contributia asiguratorie pentru munca	100307			1,228,000	319,000	1,228,000	1,228,000	234,601	993,399	237,121
TITLUL II BUNURI SI SERVICII (cod 20.01 la 20.06+20.09 la 20.16+20.18 la 20.25+20.27+20.30)	20			20,377,000	5,760,000	5,457,000	5,457,000	1,850,851	3,606,149	2,226,254
Bunuri si servicii (cod 20.01.01 la 20.01.09+20.01.30)	2001			6,727,000	2,393,000	2,093,000	2,093,000	1,188,799	904,201	1,446,774
Furnituri de birou	200101			250,000	51,000	51,000	51,000	35,906	15,094	43,897
Materiale pentru curatenie	200102			325,000	102,000	102,000	102,000	2,186	99,812	51,360
Incalzit, iluminat si forta motrica	200103			1,494,000	601,000	601,000	601,000	518,607	82,393	547,929
Apa, canal si salubritate	200104			533,000	169,000	169,000	169,000	85,603	83,397	86,250
Carburanti si lubrifianti	200105			517,000	174,000	174,000	174,000	132,008	41,992	248,728
Piese de schimb	200106			115,000	36,000	36,000	36,000	3,295	32,705	9,751
Transport	200107			306,000	302,000	2,000	2,000	909	1,091	909
Posta, telecomunicatii, radio, tv, internet	200108			282,000	99,000	99,000	99,000	65,122	33,878	64,537
Materiale si prestari de servicii cu caracter functional	200109			699,000	230,000	230,000	230,000	40,353	189,647	78,814
Alte bunuri si servicii pentru intretinere si functionare	200130			2,206,000	629,000	629,000	629,000	304,808	324,192	314,599
Reparatii curente	2002			2,297,000	581,000	581,000	581,000		581,000	22
Hrana (cod 20.03.01+20.03.02)	2003			3,486,000	1,005,000	1,005,000	1,005,000	467,931	537,069	533,311
Hrana pentru oameni	200301			3,486,000	1,005,000	1,005,000	1,005,000	467,931	537,069	533,311
Medicamente si materiale sanitare (cod 20.04.01 la 20.04.04)	2004			595,000	193,000	193,000	193,000	24,073	168,927	88,718
Medicamente	200401			202,000	61,000	61,000	61,000	15,811	45,189	38,953
Materiale sanitare	200402			213,000	60,000	60,000	60,000	4,057	55,943	31,136
Reactivi	200403									6,001
Dezinfectanti	200404			180,000	72,000	72,000	72,000	4,205	67,795	12,628
Bunuri de natura obiectelor de inventar (cod 20.05.01+20.05.03+20.05.30)	2005			1,080,000	385,000	385,000	385,000	14,054	370,946	-5,635
Uniforme si echipament	200501			215,000	149,000	149,000	149,000		149,000	
Lenjerie si accesorii de pat	200503			125,000	96,000	96,000	96,000		96,000	
Alte obiecte de inventar	200530			740,000	140,000	140,000	140,000	14,054	125,946	-5,635
Deplasari, detasari, transferari (cod 20.06.01+20.06.02)	2006			22,000	10,000	10,000	10,000	1,038	8,962	1,038
Deplasari interne, detasari, transferari	200601			22,000	10,000	10,000	10,000	1,038	8,962	1,038
Carti, publicatii si materiale documentare	2011			110,000	54,000	54,000	54,000	23,657	30,343	190

A	B	1	2	3	4	5	6	7	8=6-7	9
Consultanta si expertiza	2012			30,000						
Pregatire profesionala	2013			160,000	25,000	25,000	25,000		25,000	716
Protectia muncii	2014			131,000	41,000	41,000	41,000	4,521	36,479	4,521
Cheltuieli judiciare si extrajudiciare derivate din actiuni in reprezentarea intereselor statului, potrivit dispozitiilor legale	2025			21,000	9,000	6,000	6,000	179	5,821	179
Alte cheltuieli (cod 20.30.01 la 20.30.04+20.30.06+20.30.07+20.30.09+20.30.30)	2030			5,718,000	1,064,000	1,064,000	1,064,000	126,599	937,401	156,420
Prime de asigurare non-viata	203003			38,000	22,000	22,000	22,000	8,074	13,926	8,074
Alte cheltuieli cu bunuri si servicii	203030			5,680,000	1,042,000	1,042,000	1,042,000	118,525	923,475	148,346
TITLUL VI TRANSFERURI INTRE UNITATI ALE ADMINISTRATIEI PUBLICE (cod 51.01) (cod 51.01)	51F			12,490,000	4,180,000	3,740,000	3,740,000	1,518,404	2,221,596	1,518,404
Transferuri curente (cod 51.01.01+51.01.03+51.01.05+51.01.14+51.01.15+51.01.24 +51.01.26 +51.01.31+51.01.39+51.01.46+51.01.49+51.01.60+51.01.61+51.01.64+51.01.76)	5101			12,490,000	4,180,000	3,740,000	3,740,000	1,518,404	2,221,596	1,518,404
Transferuri catre institutii publice	510101			6,140,000	1,980,000	1,540,000	1,540,000	1,441,000	99,000	1,441,000
Transferuri din bugetele locale pentru institutiile de asistenta sociala pentru persoanele cu handicap	510115			1,150,000	300,000	300,000	300,000	77,404	222,596	77,404
Transferuri din bugetele locale pentru finantarea cheltuielilor curente din domeniul sanatatii	510146			5,200,000	1,900,000	1,900,000	1,900,000		1,900,000	
TITLUL IX ASISTENTA SOCIALA (cod 57.02)	57			6,217,000	2,742,000	6,217,000	6,217,000	1,085,149	5,131,851	1,085,149
Ajutoare sociale (cod 57.02.01 la 57.02.05)	5702			6,217,000	2,742,000	6,217,000	6,217,000	1,085,149	5,131,851	1,085,149
Ajutoare sociale in numerar	570201			1,493,000	380,000	1,493,000	1,493,000	196,206	1,296,794	196,206
Ajutoare sociale in natura	570202			4,724,000	2,362,000	4,724,000	4,724,000	888,943	3,835,057	888,943
TITLUL XI ALTE CHELTUIELI (cod 59.01+59.02+59.08+59.11+59.12+59.15+59.17+59.20+59.22+59.25+59.30+59.35)	59			9,849,000	2,563,000	2,561,000	2,561,000	2,077,689	483,311	2,078,689
Burse	5901			483,000	169,000	169,000	169,000		169,000	
Contributii la salarizarea personalului neclerical	5915			8,758,000	2,190,000	2,190,000	2,190,000	1,994,289	195,711	1,994,289
Despagubiri civile	5917			4,000	4,000	2,000	2,000	2,000		3,000
Sume aferente persoanelor cu handicap reincidente	5940			604,000	200,000	200,000	200,000	81,400	118,600	81,400
TITLUL XIX PLATI EFECTUATE IN ANII PRECEDENTI SI RECUPERATE IN ANUL CURENT(85.01)	85F					-107,783	-107,783	-107,783		
Plati efectuate in anii precedenti si recuperate in anul curent (cod 85.01.01)	8501F					-107,783	-107,783	-107,783		

A	B	1	2	3	4	5	6	7	8=6-7	9
Plati efectuate in anii precedenti si recuperate in anul curent in sectiunea de functionare a bugetului local	850101					-83,453	-83,453	-83,453		
Plati efectuate in anii precedenti si recuperate in anul curent aferente cheltuielilor curente ?i opera?iunilor financiare ale altor institu?ii publice	850103					-24,330	-24,330	-24,330		
SECTIUNEA DE DEZVOLTARE (cod 51+55+56+58+70+81+85)	D			50,509,000	11,804,000	14,718,809	14,718,809	767,345	13,951,464	914,561
TITLUL VI TRANSFERURI INTRE UNITATI ALE ADMINISTRATIEI PUBLICE (cod 51.02)	51D			34,475,000	6,852,000	6,852,000	6,852,000		6,852,000	
Transferuri de capital (cod 51.02.12+51.02.28+51.02.29)	5102			34,475,000	6,852,000	6,852,000	6,852,000		6,852,000	
Transferuri din bugetele locale pentru finantarea cheltuielilor de capital din domeniul sanatatii	510228			34,475,000	6,852,000	6,852,000	6,852,000		6,852,000	
TITLUL X Proiecte cu finantare din fonduri externe nerambursabile aferente cadrului financiar 2014-2020 (cod 58.01 la 58.05+58.11+58.12+58.15+58.16+58.30)	58			11,150,000	3,010,000	3,010,000	3,010,000	759,227	2,250,773	778,275
Programe din Fondul Social European (FSE) (cod 58.02.01 la 58.02.03)	5802			11,150,000	3,010,000	3,010,000	3,010,000	759,227	2,250,773	778,275
Finantarea nationala	580201			1,551,000	423,000	423,000	423,000	109,000	314,000	111,968
Finantarea externa nerambursabila	580202			9,596,000	2,584,000	2,584,000	2,584,000	650,227	1,933,773	666,307
Cheltuieli neeligibile	580203			3,000	3,000	3,000	3,000		3,000	
CHELTUIELI DE CAPITAL ((cod 71+72+75)	70			4,884,000	1,942,000	4,884,000	4,884,000	35,309	4,848,691	136,286
TITLUL XIII ACTIVE NEFINANCIARE (cod 71.01 + 71.03)	71			4,884,000	1,942,000	4,884,000	4,884,000	35,309	4,848,691	136,286
Active fixe (cod 71.01.01 la 71.01.03+71.01.30)	7101			2,579,000	900,000	2,579,000	2,579,000	35,309	2,543,691	136,286
Constructii	710101									32,833
Masini, echipamente si mijloace de transport	710102			1,310,000	130,000	1,310,000	1,310,000		1,310,000	26,761
Mobilier, aparatura biroutica si alte active corporale	710103			514,000	230,000	514,000	514,000		514,000	38,289
Alte active fixe	710130			755,000	540,000	755,000	755,000	35,309	719,691	38,403
Reparatii capitale aferente activelor fixe	7103			2,305,000	1,042,000	2,305,000	2,305,000		2,305,000	
TITLUL XIX PLATI EFECTUATE IN ANII PRECEDENTI SI RECUPERATE IN ANUL CURENT (85.01)	85					-27,191	-27,191	-27,191		
Plati efectuate in anii precedenti si recuperate in anul curent (cod 85.01.02+85.01.05)	8501					-27,191	-27,191	-27,191		
Plati efectuate in anii precedenti si recuperate in anul curent in sectiunea de dezvoltare a bugetului local	850102					-27,191	-27,191	-27,191		

A	B	1	2	3	4	5	6	7	8=6-7	9
TITLUL VI TRANSFERURI INTRE UNITATI ALE ADMINISTRATIEI PUBLICE (cod 51.01+51.02)	51			46,965,000	11,032,000	10,592,000	10,592,000	1,518,404	9,073,596	1,518,404
A. CHELTUIELILE CURENTE (10+20+30+40+50+51+55+56+58+57+59)	84					-134,974	-134,974	-134,974		
TITLUL XIX PLATI EFECTUATE IN ANII PRECEDENTI SI RECUPERATE IN ANUL CURENT (85.01)	85			146,211,000	38,582,000	79,490,000	79,490,000	18,079,185	61,410,815	18,496,467
						-134,974	-134,974	-134,974		

\*) Se inscriu denumirea si simbolul capitolelor din bugetul aprobat detaliate pe titluri , articole, alineate, pe structura clasificatiei economice

(bugetele locale, bugetul creditelor externe, bugetul creditelor interne, bugetul fondurilor externe nerambursabile - sursa D, institutii finantate integral sau partial din venituri proprii/activitati finantate integral din venuturi proprii  
 NOTA: Sumele inscrite in col. 6 "Plati efectuate" cu semnul minus la Titlul 85, art. 85.01 "Plati efectuate din precedenti si recuperate in anul curent", se inscriu si pe col. 4"Angajamente bugetare" si col. 5 "Angajamente legale" la acelasi cod tot cu semnul minus ,astfel incat in col. 7 "Angajamente legale de plati" sa nu fie raportate sume.



Ordonator principal de credite

Directia Economica

*Eutimiu*

## CONTUL DE EXECUTIE AL INSTITUTIILOR PUBLICE - CHELTUIELI

la data de 31.03.2022

Cod 21 Capitol 6502 Subcapitol

-lei-

DENUMIREA INDICATORILOR*)	Cod indicator	Credite de angajament		Credite bugetare		Angajamente bugetare	Angajamente legale	Plati efectuate	Angajamente legale de platit	Cheltuieli efective
		Initiale	Definitive	Initiale	Definitive					
<b>A</b>	<b>B</b>	<b>1</b>	<b>2</b>	<b>3</b>	<b>4</b>	<b>5</b>	<b>6</b>	<b>7</b>	<b>8=6-7</b>	<b>9</b>
TOTAL CHELTUIELI(SECTIUNEA DE FUNCTIONARE+SECTIUNEA DE DEZVOLTARE)				20,106,000	6,041,000	9,289,000	9,289,000	1,657,269	7,631,731	1,724,582
SECTIUNEA DE FUNCTIONARE (cod 01+79+85)	F			11,405,000	3,621,000	6,601,000	6,601,000	1,251,354	5,349,646	1,276,641
CHELTUIELI CURENTE (10+20+30+40+50+51SF+55SF+57+59+65)	01F			11,405,000	3,621,000	6,601,000	6,601,000	1,251,354	5,349,646	1,276,641
TITLUL I CHELTUIELI DE PERSONAL (cod 10.01 la10.03)	10			183,000	60,000	183,000	183,000	35,256	147,744	35,256
Cheltuieli salariale in bani ( cod 10.01.01+10.01.03 la 10.01.08 +10.01.10 la 10.01.16 +10.01.30)	1001			181,000	59,000	181,000	181,000	34,932	146,068	34,932
Indemnitatii platite unor persoane din afara unitatii	100112			63,000	24,000	63,000	63,000	14,400	48,600	14,400
Alocatii pentru transportul la si de la locul de munca	100115			118,000	35,000	118,000	118,000	20,532	97,468	20,532
Contributii (cod 10.03.01 la 10.03.06)	1003			2,000	1,000	2,000	2,000	324	1,676	324
Contributia asiguratorie pentru munca	100307			2,000	1,000	2,000	2,000	324	1,676	324
TITLUL II BUNURI SI SERVICII (cod 20.01 la 20.06+20.09 la 20.16+20.18 la 20.25+20.27+20.30)	20			4,947,000	760,000	457,000	457,000	199,285	257,715	224,572
Bunuri si servicii (cod 20.01.01 la 20.01.09+20.01.30)	2001			1,145,000	603,000	303,000	303,000	187,907	115,093	210,269
Furnituri de birou	200101			50,000	10,000	10,000	10,000	5,478	4,522	5,914
Materiale pentru curatenie	200102			24,000	10,000	10,000	10,000	257	9,743	3,984
Incalzit, iluminat si forta motrica	200103			178,000	127,000	127,000	127,000	100,623	26,377	100,623
Apa, canal si salubritate	200104			42,000	12,000	12,000	12,000	8,088	3,912	8,088
Carburanti si lubrifianti	200105			23,000						6,800
Piese de schimb	200106			27,000	5,000	5,000	5,000	2,445	2,555	2,445
Transport	200107			300,000	300,000					

A	B	1	2	3	4	5	6	7	8=6-7	9
Posta, telecomunicatii, radio, tv, internet	200108			16,000	8,000	8,000	8,000	2,675	5,325	2,675
Materiale si prestari de servicii cu caracter functional	200109			150,000	68,000	68,000	68,000	24,039	43,961	31,645
Alte bunuri si servicii pentru intretinere si functionare	200130			335,000	63,000	63,000	63,000	44,302	18,698	48,095
Reparatii curente	2002			390,000	50,000	50,000	50,000		50,000	
Medicamente si materiale sanitare (cod 20.04.01 la 20.04.04)	2004			35,000	15,000	15,000	15,000		15,000	9,805
Medicamente	200401			2,000	2,000	2,000	2,000		2,000	
Materiale sanitare	200402			19,000	9,000	9,000	9,000		9,000	2,954
Reactivi	200403									6,001
Dezinfectanti	200404			14,000	4,000	4,000	4,000		4,000	850
Bunuri de natura obiectelor de inventar (cod 20.05.01+20.05.03+20.05.30)	2005			229,000	43,000	43,000	43,000	7,686	35,314	
Uniforme si echipament	200501			4,000						
Alte obiecte de inventar	200530			225,000	43,000	43,000	43,000	7,686	35,314	
Deplasari, detasari, transferari (cod 20.06.01+20.06.02)	2006			4,000	1,000	1,000	1,000	540	460	540
Deplasari interne, detasari, transferari	200601			4,000	1,000	1,000	1,000	540	460	540
Carti, publicatii si materiale documentare	2011			10,000	4,000	4,000	4,000	100	3,900	190
Pregatire profesionala	2013			65,000	7,000	7,000	7,000		7,000	716
Protectia muncii	2014			8,000	4,000	4,000	4,000	40	3,960	40
Cheltuieli judiciare si extrajudiciare derivate din actiuni in reprezentarea intereselor statului, potrivit dispozitiilor legale	2025			5,000	3,000					
Alte cheltuieli (cod 20.30.01 la 20.30.04+20.30.06+20.30.07+20.30.09+20.30.30)	2030			3,056,000	30,000	30,000	30,000	3,012	26,988	3,012
Prime de asigurare non-viata	203003			1,000						
Alte cheltuieli cu bunuri si servicii	203030			3,055,000	30,000	30,000	30,000	3,012	26,988	3,012
TITLUL IX ASISTENTA SOCIALA (cod 57.02)	57			5,792,000	2,632,000	2,632,000	5,792,000	1,016,813	4,775,187	1,016,813
Ajutoare sociale (cod 57.02.01 la 57.02.05)	5702			5,792,000	2,632,000	2,632,000	5,792,000	1,016,813	4,775,187	1,016,813
Ajutoare sociale in numerar	570201			1,068,000	270,000	270,000	1,068,000	127,870	940,130	127,870
Ajutoare sociale in natura	570202			4,724,000	2,362,000	2,362,000	4,724,000	888,943	3,835,057	888,943
TITLUL XI ALTE CHELTUIELI (cod 59.01+59.02+59.08+59.11+59.12+59.15+59.17+59.20+59.22+59.25+59.30+59.35)	59			483,000	169,000	169,000	169,000		169,000	
Burse	5901			483,000	169,000	169,000	169,000		169,000	
SECTIUNEA DE DEZVOLTARE (cod D	D			8,701,000	2,420,000	2,420,000	2,688,000	405,915	2,282,085	447,941



A	B	1	2	3	4	5	6	7	8=6-7	9
51+55+56+58+70+81+85)										
TITLUL X Proiecte cu finantare din fonduri externe nerambursabile aferente cadrului financiar 2014-2020 (cod 58.01 la 58.05+58.11+58.12+58.15+58.16+58.30)	58			8,019,000	2,006,000	2,006,000	2,006,000	397,797	1,608,203	397,797
Programe din Fondul Social European (FSE) (cod 58.02.01 la 58.02.03)	5802			8,019,000	2,006,000	2,006,000	2,006,000	397,797	1,608,203	397,797
Finantarea nationala	580201			1,064,000	267,000	267,000	267,000	52,769	214,231	52,769
Finantarea externa nerambursabila	580202			6,955,000	1,739,000	1,739,000	1,739,000	345,028	1,393,972	345,028
CHELTUIELI DE CAPITAL ((cod 71+72+75)	70			682,000	414,000	682,000	682,000	8,118	673,882	50,144
TITLUL XIII ACTIVE NEFINANCIARE (cod 71.01 + 71.03)	71			682,000	414,000	682,000	682,000	8,118	673,882	50,144
Active fixe (cod 71.01.01 la 71.01.03+71.01.30)	7101			682,000	414,000	682,000	682,000	8,118	673,882	50,144
Constructii	710101									85
Masini, echipamente si mijloace de transport	710102									18,771
Mobilier, aparatura biroutica si alte active corporale	710103			486,000	230,000	486,000	486,000		486,000	10,552
Alte active fixe	710130			196,000	184,000	196,000	196,000	8,118	187,882	20,736
A. CHELTUIELILE CURENTE (10+20+30+40+50+51+55+56+58+57+59)	01			19,424,000	5,627,000	8,607,000	8,607,000	1,649,151	6,957,849	1,674,438

\*) Se inscriu denumirea si simbolul capitolului din bugetul aprobat detaliate pe titluri , articole, alineate, pe structura clasificatiei economice (bugetele locale, bugetul creditelor externe, bugetul creditelor interne, bugetul fondurilor externe nerambursabile - sursa D, institutii finantate integral sau partial din venituri proprii/activitati finantate integral din veniturii proprii

NOTA: Sumele inscrise in col. 6 "Plati efectuate" cu semnul minus la Titlul 85, art. 85.01 "Plati efectuate din precedenti si recuperate in anul curent", se inscriu si pe col. 4 "Angajamente bugetare" si col. 5 "Angajamente legale" la acelasi cod tot cu semnul minus, astfel incat in col. 7 "Angajamente legale de plati" sa nu fie raportate sume.

Ordonator principal de credite

Directia Economica



*[Handwritten signature]*

## 650203 Învățământ prescolar și primar

Anexa 7

## CONTUL DE EXECUȚIE AL INSTITUȚIILOR PUBLICE - CHELTUIELI

la data de 31.03.2022

-lei-

Cod 21 Capitol 650203 Subcapitol

DENUMIREA INDICATORILOR*)	Cod indicator	Credite de angajament		Credite bugetare		Angajamente bugetare	Angajamente legale	Plati efectuate	Angajamente legale de platit	Cheltuieli efective
		Initiale	Definitive	Initiale	Definitive					
<b>A</b>	<b>B</b>	<b>1</b>	<b>2</b>	<b>3</b>	<b>4</b>	<b>5</b>	<b>6</b>	<b>7</b>	<b>8=6-7</b>	<b>9</b>
TOTAL CHELTUIELI(SECTIUNEA DE FUNCTIONARE+SECTIUNEA DE DEZVOLTARE)				4,724,000	2,362,000	4,724,000	4,724,000	888,943	3,835,057	888,943
SECTIUNEA DE FUNCTIONARE (cod 01+79+85)	F			4,724,000	2,362,000	4,724,000	4,724,000	888,943	3,835,057	888,943
CHELTUIELI CURENTE (10+20+30+40+50+51(SF+55SF+57+59+65))	01F			4,724,000	2,362,000	4,724,000	4,724,000	888,943	3,835,057	888,943
TITLUL IX ASISTENTA SOCIALA (cod 57.02)	57			4,724,000	2,362,000	4,724,000	4,724,000	888,943	3,835,057	888,943
Ajutoare sociale (cod 57.02.01 la 57.02.05)	5702			4,724,000	2,362,000	4,724,000	4,724,000	888,943	3,835,057	888,943
Ajutoare sociale in natura	570202			4,724,000	2,362,000	4,724,000	4,724,000	888,943	3,835,057	888,943
A. CHELTUIELILE CURENTE (10+20+30+40+50+51+55+56+58+57+59)	01			4,724,000	2,362,000	4,724,000	4,724,000	888,943	3,835,057	888,943

\*) Se inscriu denumirea și simbolul capitolelor din bugetul aprobat detaliat pe titluri, articole, alineate, pe structura clasificatiei economice (bugetele locale, bugetul creditelor externe, bugetul creditelor interne, bugetul fondurilor externe nerambursabile - sursa D, institutiile finanțate integral sau parțial din venituri proprii/activități finanțate integral din venituri proprii

NOTA: Sumele înscrise în col. 6 "Plati efectuate" cu semnul minus la Titlul 85, art. 85.01 "Plati efectuate din precedenti și recuperate în anul curent", se înscriu și pe col. 4 "Angajamente bugetare" și col. 5 "Angajamente legale" la același cod tot cu semnul minus, astfel încât în col. 7 "Angajamente legale de platit" să nu fie raportate sume.

Ordonator principal de credite

Directia Economica



## CONTUL DE EXECUȚIE AL INSTITUTIILOR PUBLICE - CHELTUIELI

la data de 31.03.2022

Cod 21 Capitol 65020301

Subcapitol

-lei-

DENUMIREA INDICATORILOR*)	Cod indicator	Credite de angajament		Credite bugetare		Angajamente bugetare	Angajamente legale	Plati efectuate	Angajamente legale de platit	Cheltuieli efective
		Initiale	Definitive	Initiale	Definitive					
<b>A</b>	<b>B</b>	<b>1</b>	<b>2</b>	<b>3</b>	<b>4</b>	<b>5</b>	<b>6</b>	<b>7</b>	<b>8=6-7</b>	<b>9</b>
TOTAL CHELTUIELI(SECTIUNEA DE FUNCTIONARE+SECTIUNEA DE DEZVOLTARE)				1,924,000	962,000	1,924,000	1,924,000	161,643	1,762,357	161,643
SECTIUNEA DE FUNCTIONARE (cod 01+79+85)	F			1,924,000	962,000	1,924,000	1,924,000	161,643	1,762,357	161,643
CHELTUIELI CURENTE (10+20+30+40+50+51SF+55SF+57+59+65)	01F			1,924,000	962,000	1,924,000	1,924,000	161,643	1,762,357	161,643
TITLUL IX ASISTENTA SOCIALA (cod 57.02)	57			1,924,000	962,000	1,924,000	1,924,000	161,643	1,762,357	161,643
Ajutoare sociale (cod 57.02.01 la 57.02.05)	5702			1,924,000	962,000	1,924,000	1,924,000	161,643	1,762,357	161,643
Ajutoare sociale in natura	570202			1,924,000	962,000	1,924,000	1,924,000	161,643	1,762,357	161,643
A. CHELTUIELILE CURENTE (10+20+30+40+50+51+55+56+58+57+59)	01			1,924,000	962,000	1,924,000	1,924,000	161,643	1,762,357	161,643

\*) Se inscriu denumirea si simbolul capitolelor din bugetul aprobat detaliate pe titluri , articole, alineate, pe structura clasificatiei economice (bugetele locale, bugetul creditelor externe, bugetul fondurilor externe nerambursabile - sursa D, institutii finantate integral sau partial din venituri proprii/activitati finantate integral din venituri proprii

NOTA: Sumele inscrise in col. 6 "Plati efectuate" cu semnul minus la Titlul 85, art. 85.01 "Plati efectuate din precedenti si recuperate in anul curent", se inscriu si pe col. 4"Angajamente bugetare" si col. 5 "Angajamente legale" la acelasi cod tot cu semnul minus , astfel incat in col. 7 "Angajamente legale de platit" sa nu fie raportate sume.

Ordonator principal de credite

Directia Economica



## CONTUL DE EXECUȚIE AL INSTITUTIILOR PUBLICE - CHELTUIELI

la data de 31.03.2022

Cod 21 Capitol 65020302

Subcapitol

-lei-

DENUMIREA INDICATORILOR*)	Cod indicator	Credite de angajament		Credite bugetare		Angajamente bugetare	Angajamente legale	Plati efectuate	Angajamente legale de platit	Cheltuieli efective
		Initiale	Definitive	Initiale	Definitive					
A	B					5	6	7	8=6-7	9
TOTAL CHELTUIELI(SECTIUNEA DE FUNCTIONARE+SECTIUNEA DE DEZVOLTARE)				2,800,000	1,400,000	2,800,000	2,800,000	727,300	2,072,700	727,300
SECTIUNEA DE FUNCTIONARE (cod 01+79+85)	F			2,800,000	1,400,000	2,800,000	2,800,000	727,300	2,072,700	727,300
CHELTUIELI CURENTE (10+20+30+40+50+51SF+55SF+57+59+65)	01F			2,800,000	1,400,000	2,800,000	2,800,000	727,300	2,072,700	727,300
TITLUL IX ASISTENTA SOCIALA (cod 57.02)	57			2,800,000	1,400,000	2,800,000	2,800,000	727,300	2,072,700	727,300
Ajutoare sociale (cod 57.02.01 la 57.02.05)	5702			2,800,000	1,400,000	2,800,000	2,800,000	727,300	2,072,700	727,300
Ajutoare sociale in natura	570202			2,800,000	1,400,000	2,800,000	2,800,000	727,300	2,072,700	727,300
A. CHELTUIELILE CURENTE (10+20+30+40+50+51+55+56+58+57+59)	01			2,800,000	1,400,000	2,800,000	2,800,000	727,300	2,072,700	727,300

\*) Se inscriu denumirea si simbolul capitolelor din bugetul aprobat detaliate pe titluri , articole, alineate, pe structura clasificatiei economice (bugetele locale, bugetul creditelor externe, bugetul creditelor interne, bugetul fondurilor externe nerambursabile - sursa D, institutii finantate integral sau partial din venituri proprii/activitati finantate integral din venituri proprii

NOTA: Sumele inscrise in col. 6 "Plati efectuate" cu semnul minus la Titlul 85, art. 85.01 "Plati efectuate din precedenti si recuperate in anul curent", se inscriu si pe col. 4"Angajamente bugetare" si col. 5 "Angajamente legale" la acelasi cod tot cu semnul minus , astfel incat in col. 7 "Angajamente legale de platit" sa nu fie raportate sume.



Ordonator principal de credite

Directia Economica

## CONTUL DE EXECUTIE AL INSTITUTIILOR PUBLICE - CHELTUIELI

la data de 31.03.2022

-lei-

Cod 21 Capitol 65020704 Subcapitol

DENUMIREA INDICATORILOR*)	Cod indicator	Credite de angajament		Credite bugetare		Angajamente bugetare	Angajamente legale	Plati efectuate	Angajamente legale de platit	Cheltuieli efective
		Initiale	Definitive	Initiale	Definitive					
A	B	1	2	3	4	5	6	7	8=6-7	9
TOTAL CHELTUIELI(SECTIUNEA DE FUNCTIONARE+SECTIUNEA DE DEZVOLTARE)				12,082,000	3,379,000	4,565,000	4,565,000	768,326	3,796,674	835,639
SECTIUNEA DE FUNCTIONARE (cod 01+79+85)	F			3,381,000	959,000	1,877,000	1,877,000	362,411	1,514,589	387,698
CHELTUIELI CURENTE (10+20+30+40+50+51SF+55SF+57+59+65)	01F			3,381,000	959,000	1,877,000	1,877,000	362,411	1,514,589	387,698
TITLUL I CHELTUIELI DE PERSONAL (cod 10.01 la 10.03)	10			183,000	60,000	183,000	183,000	35,256	147,744	35,256
Cheltuieli salariale in bani ( cod 10.01.01+10.01.03 la 10.01.08 +10.01.10 la 10.01.16 +10.01.30)	1001			181,000	59,000	181,000	181,000	34,932	146,068	34,932
Indemnizatii platite unor persoane din afara unitatii	100112			63,000	24,000	63,000	63,000	14,400	48,600	14,400
Alocatii pentru transportul la si de la locul de munca	100115			118,000	35,000	118,000	118,000	20,532	97,468	20,532
Contributii (cod 10.03.01 la 10.03.06)	1003			2,000	1,000	2,000	2,000	324	1,676	324
Contributia asiguratorie pentru munca	100307			2,000	1,000	2,000	2,000	324	1,676	324
TITLUL II BUNURI SI SERVICII (cod 20.01 la 20.06+20.09 la 20.16+20.18 la 20.25+20.27+20.30)	20			1,647,000	460,000	457,000	457,000	199,285	257,715	224,572
Bunuri si servicii (cod 20.01.01 la 20.01.09+20.01.30)	2001			845,000	303,000	303,000	303,000	187,907	115,093	210,299
Furnituri de birou	200101			50,000	10,000	10,000	10,000	5,478	4,522	5,914
Materiale pentru curatenie	200102			24,000	10,000	10,000	10,000	257	9,743	3,984
Incalzit, iluminat si forta motrica	200103			178,000	127,000	127,000	127,000	100,623	26,377	100,623
Apa, canal si salubritate	200104			42,000	12,000	12,000	12,000	8,088	3,912	8,088
Carburanti si lubrifianti	200105			23,000						6,800
Piese de schimb	200106			27,000	5,000	5,000	5,000	2,445	2,555	2,445
Posta, telecomunicatii, radio, tv, internet	200108			16,000	8,000	8,000	8,000	2,675	5,325	2,675

A	B	1	2	3	4	5	6	7	8=6-7	9
Materiale si prestari de servicii cu caracter functional	200109			150,000	68,000	68,000	68,000	24,039	43,961	31,645
Alte bunuri si servicii pentru intretinere si functionare	200130			335,000	63,000	63,000	63,000	44,302	18,698	48,095
Reparatii curente	2002			390,000	50,000	50,000	50,000		50,000	
Medicamente si materiale sanitare (cod 20.04.01 la 20.04.04)	2004			35,000	15,000	15,000	15,000		15,000	9,805
Medicamente	200401			2,000	2,000	2,000	2,000		2,000	
Materiale sanitare	200402			19,000	9,000	9,000	9,000		9,000	2,954
Reactivi	200403									6,001
Dezinfectanti	200404			14,000	4,000	4,000	4,000		4,000	850
Bunuri de natura obiectelor de inventar (cod 20.05.01+20.05.03+20.05.30)	2005			229,000	43,000	43,000	43,000	7,686	35,314	
Uniforme si echipament	200501			4,000						
Alte obiecte de inventar	200530			225,000	43,000	43,000	43,000	7,686	35,314	
Deplasari, detasari, transferari (cod 20.06.01+20.06.02)	2006			4,000	1,000	1,000	1,000	540	460	540
Deplasari interne, detasari, transferari	200601			4,000	1,000	1,000	1,000	540	460	540
Carti, publicatii si materiale documentare	2011			10,000	4,000	4,000	4,000	100	3,900	190
Pregatire profesionala	2013			65,000	7,000	7,000	7,000		7,000	716
Protectia muncii	2014			8,000	4,000	4,000	4,000	40	3,960	40
Cheltuieli judiciare si extrajudiciare derivate din actiuni in reprezentarea intereselor statului, potrivit dispozitiilor legale	2025			5,000	3,000					
Alte cheltuieli (cod 20.30.01 la 20.30.04+20.30.06+20.30.07+20.30.09+20.30.30)	2030			56,000	30,000	30,000	30,000	3,012	26,988	3,012
Prime de asigurare non-viata	203003			1,000						
Alte cheltuieli cu bunuri si servicii	203030			55,000	30,000	30,000	30,000	3,012	26,988	3,012
TITLUL IX ASISTENTA SOCIALA (cod 57.02)	57			1,068,000	270,000	270,000	1,068,000	127,870	940,130	127,870
Ajutoare sociale (cod 57.02.01 la 57.02.05)	5702			1,068,000	270,000	270,000	1,068,000	127,870	940,130	127,870
Ajutoare sociale in numerar	570201			1,068,000	270,000	270,000	1,068,000	127,870	940,130	127,870
TITLUL XI ALTE CHELTUIELI (cod 59.01+59.02+59.08+59.11+59.12+59.15+59.17+59.20+59.22+59.25+59.30+59.35)	59			483,000	169,000	169,000	169,000		169,000	
Burse	5901			483,000	169,000	169,000	169,000		169,000	
SECTIUNEA DE DEZVOLTARE (cod 51+55+56+58+70+81+85)	D			8,701,000	2,420,000	2,420,000	2,688,000	405,915	2,282,085	447,941
TITLUL X Proiecte cu finantare din fonduri externe nerambursabile aferente cadrului financiar 2014-2020 (cod	58			8,019,000	2,006,000	2,006,000	2,006,000	397,797	1,608,203	397,797

A	B	1	2	3	4	5	6	7	8=6-7	9
58.01 la 58.05+58.11+58.12+58.15+58.16+58.30)										
Programe din Fondul Social European (FSE) (cod 58.02.01 la 58.02.03)	5802			8,019,000	2,006,000	2,006,000	2,006,000	397,797	1,608,203	397,797
Finantarea nationala	580201			1,064,000	267,000	267,000	267,000	52,769	214,231	52,769
Finantarea externa nerambursabila	580202			6,955,000	1,739,000	1,739,000	1,739,000	345,028	1,393,972	345,028
CHELTUIELI DE CAPITAL ((cod 71+72+75)	70			682,000	414,000	682,000	682,000	8,118	673,882	50,144
TITLUL XIII ACTIVE NEFINANCIARE (cod 71.01 + 71.03)	71			682,000	414,000	682,000	682,000	8,118	673,882	50,144
Active fixe (cod 71.01.01 la 71.01.03+71.01.30)	7101			682,000	414,000	682,000	682,000	8,118	673,882	50,144
Constructii	710101									85
Masini, echipamente si mijloace de transport	710102									18,771
Mobilier, aparatura birou si alte active corporale	710103			486,000	230,000	486,000	486,000		486,000	10,552
Alte active fixe	710130			196,000	184,000	196,000	196,000	8,118	187,882	20,736
A. CHELTUIELILE CURENTE (10+20+30+40+50+51+55+56+58+57+59)	01			11,400,000	2,965,000	3,883,000	3,883,000	760,208	3,122,792	785,495

\*) Se inscriu denumirea si simbolul capitolului din bugetul aprobat detaliat pe titluri , articole, alineate, pe structura clasificatiei economice

(bugetele locale, bugetul creditelor externe, bugetul fondurilor externe nerambursabile - sursa D, institutii finantate integral sau partial din venituri proprii/activitati finantate integral din veniturii proprii

NOTA: Sumele inscise in col. 6 "Plati efectuate" cu semnul minus la Titlul 85, art. 85.01 "Plati efectuate din precedenti si recuperate in anul curent", se inscriu si pe col. 4"Angajamente bugetare" si col. 5 "Angajamente legale" la acelasi cod tot cu semnul minus , astfel incat in col. 7 "Angajamente legale de plati" sa nu fie raportate sume.

Ordonator principal de credite



Directia Economica

## CONTUL DE EXECUTIE AL INSTITUTIILOR PUBLICE - CHELTUIELI

la data de 31.03.2022

Cod 21 Capitol 6502070401 Subcapitol

-lei-

DENUMIREA INDICATORILOR*)	Cod indicator	Credite de angajament		Credite bugetare		Angajamente bugetare	Angajamente legale	Plati efectuate	Angajamente legale de platit	Cheltuieli efective
		Initiale	Definitive	Initiale	Definitive					
		1	2	3	4	5	6	7	8=6-7	9
TOTAL CHELTUIELI(SECTIUNEA DE FUNCTIONARE+SECTIUNEA DE DEZVOLTARE)				2,441,000	718,000	1,462,000	1,462,000	224,389	1,237,611	251,438
SECTIUNEA DE FUNCTIONARE (cod 01+79+85)	F			1,973,000	518,000	994,000	994,000	224,389	769,611	240,990
CHELTUIELI CURENTE (10+20+30+40+50+51SF+55SF+57+59+65)	01F			1,973,000	518,000	994,000	994,000	224,389	769,611	240,990
TITLUL I CHELTUIELI DE PERSONAL (cod 10.01 la 10.03)	10			30,000	10,000	30,000	30,000	6,010	23,990	6,010
Cheltuieli salariale in bani ( cod 10.01.01+10.01.03 la 10.01.08 +10.01.10 la 10.01.16 +10.01.30)	1001			30,000	10,000	30,000	30,000	6,010	23,990	6,010
Alocatii pentru transportul la si de la locul de munca	100115			30,000	10,000	30,000	30,000	6,010	23,990	6,010
TITLUL II BUNURI SI SERVICII (cod 20.01 la 20.06+20.09 la 20.16+20.18 la 20.25+20.27+20.30)	20			1,041,000	280,000	280,000	280,000	90,509	189,491	107,110
Bunuri si servicii (cod 20.01.01 la 20.01.09+20.01.30)	2001			435,000	150,000	150,000	150,000	80,622	69,378	103,253
Furnituri de birou	200101			13,000	1,000	1,000	1,000		1,000	704
Materiale pentru curatenie	200102			13,000	8,000	8,000	8,000		8,000	3,727
Incalzit, iluminat si forta motrica	200103			98,000	65,000	65,000	65,000	59,197	5,803	59,197
Apa, canal si salubritate	200104			24,000	6,000	6,000	6,000	3,545	2,455	3,545
Carburanti si lubrifianti	200105			18,000						6,800
Piese de schimb	200106			25,000	5,000	5,000	5,000	2,445	2,555	2,445
Posta, telecomunicatii, radio, tv, internet	200108			4,000	2,000	2,000	2,000	478	1,522	478
Materiale si prestari de servicii cu caracter functional	200109			120,000	48,000	48,000	48,000	4,913	43,087	12,519
Alte bunuri si servicii pentru intretinere si functionare	200130			120,000	15,000	15,000	15,000	10,044	4,956	13,838
Reparatii curente	2002			350,000	50,000	50,000	50,000		50,000	



A	B	1	2	3	4	5	6	7	8=6-7	9
Medicamente si materiale sanitare (cod 20.04.01 la 20.04.04)	2004			25,000	15,000	15,000	15,000		15,000	850
Medicamente	200401			2,000	2,000	2,000	2,000		2,000	
Materiale sanitare	200402			14,000	9,000	9,000	9,000		9,000	
Dezinfectanti	200404			9,000	4,000	4,000	4,000		4,000	850
Bunuri de natura obiectelor de inventar (cod 20.05.01+20.05.03+20.05.30)	2005			163,000	40,000	40,000	40,000	7,686	32,314	
Uniforme si echipament	200501			3,000						
Alte obiecte de inventar	200530			160,000	40,000	40,000	40,000	7,686	32,314	
Deplasari, detasari, transferari (cod 20.06.01+20.06.02)	2006			1,000						
Deplasari interne, detasari, transferari	200601			1,000						
Carti, publicatii si materiale documentare	2011			2,000	1,000	1,000	1,000	100	900	190
Pregatire profesionala	2013			20,000	2,000	2,000	2,000		2,000	716
Protectia muncii	2014			5,000	2,000	2,000	2,000	40	1,960	40
Alte cheltuieli (cod 20.30.01 la 20.30.04+20.30.06+20.30.07+20.30.09+20.30.30)	2030			40,000	20,000	20,000	20,000	2,061	17,939	2,061
Alte cheltuieli cu bunuri si servicii	203030			40,000	20,000	20,000	20,000	2,061	17,939	2,061
TITLUL IX ASISTENTA SOCIALA (cod 57.02)	57			611,000	155,000	611,000	611,000	127,870	483,130	127,870
Ajutoare sociale (cod 57.02.01 la 57.02.05)	5702			611,000	155,000	611,000	611,000	127,870	483,130	127,870
Ajutoare sociale in numerar	570201			611,000	155,000	611,000	611,000	127,870	483,130	127,870
TITLUL XI ALTE CHELTUIELI (cod 59.01+59.02+59.08+59.11+59.12+59.15+59.17+59.20+59.22+59.25+59.30+59.35)	59			291,000	73,000	73,000	73,000		73,000	
Burse	5901			291,000	73,000	73,000	73,000		73,000	
SECTIUNEA DE DEZVOLTARE (cod 51+55+56+58+70+81+85)	D			468,000	200,000	468,000	468,000		468,000	10,448
CHELTUIELI DE CAPITAL ((cod 71+72+75)	70			468,000	200,000	468,000	468,000		468,000	10,448
TITLUL XIII ACTIVE NEFINANCIARE (cod 71.01 + 71.03)	71			468,000	200,000	468,000	468,000		468,000	10,448
Active fixe (cod 71.01.01 la 71.01.03+71.01.30)	7101			468,000	200,000	468,000	468,000		468,000	10,448
Constructii	710101									85
Masini, echipamente si mijloace de transport	710102									6,936
Mobilier, aparatura birou si alte active corporale	710103			456,000	200,000	456,000	456,000		456,000	3,102
Alte active fixe	710130			12,000		12,000	12,000		12,000	325
A. CHELTUIELILE CURENTE	01			1,973,000	518,000	994,000	994,000	224,389	769,611	240,990

A	B	1	2	3	4	5	6	7	8=6-7	9
(10+20+30+40+50+51+55+56+58+57+59)										

\*) Se inscriu denumirea si simbolul capitolelor din bugetul aprobat detaliate pe titluri , articole, alineate, pe structura clasificatiei economice (bugetele locale, bugetul creditelor externe, bugetul creditelor interne, bugetul fondurilor externe nerambursabile - sursa D, institutii finantate integral sau partial din venituri proprii/activitati finantate integral din veniturii proprii  
 NOTA: Sumele inscrite in col. 6 "Plati efectuate" cu semnul minus la Titlul 85, art. 85.01 "Plati efectuate din precedenti si recuperate in anul curent", se inscriu si pe col. 4 "Angajamente bugetare" si col. 5 "Angajamente legale" la acelasi cod tot cu semnul minus , astfel incat in col. 7 "Angajamente legale de platit" sa nu fie raportate sume.

**Ordonator principal de credite**



**Directia Economica**

*Buhtina*

## CONTUL DE EXECUTIE AL INSTITUTIILOR PUBLICE - CHELTUIELI

la data de 31.03.2022

Cod 21 Capitol 6502070402 Subcapitol

-lei-

DENUMIREA INDICATORILOR*)	Cod indicator	Credite de angajament		Credite bugetare		Angajamente bugetare	Angajamente legale	Plati efectuate	Angajamente legale de platit	Cheltuieli efective
		Initiale	Definitive	Initiale	Definitive					
A	B	1	2	3	4	5	6	7	8=6-7	9
TOTAL CHELTUIELI(SECTIUNEA DE FUNCTIONARE+SECTIUNEA DE DEZVOLTARE)				1,051,000	324,000	699,000	699,000	72,418	626,582	112,682
SECTIUNEA DE FUNCTIONARE (cod 01+79+85)	F			1,051,000	324,000	699,000	699,000	72,418	626,582	81,104
CHELTUIELI CURENTE (10+20+30+40+50+51SF+55SF+57+59+65)	01F			1,051,000	324,000	699,000	699,000	72,418	626,582	81,104
TITLUL I CHELTUIELI DE PERSONAL (cod 10.01 la10.03)	10			46,000	13,000	46,000	46,000	6,152	39,848	6,152
Cheltuieli salariale in bani ( cod 10.01.01+10.01.03 la 10.01.08 +10.01.10 la 10.01.16 +10.01.30)	1001			46,000	13,000	46,000	46,000	6,152	39,848	6,152
Alocatii pentru transportul la si de la locul de munca	100115			46,000	13,000	46,000	46,000	6,152	39,848	6,152
TITLUL II BUNURI SI SERVICII (cod 20.01 la 20.06+20.09 la 20.16+20.18 la 20.25+20.27+20.30)	20			356,000	100,000	100,000	100,000	66,266	33,734	74,952
Bunuri si servicii (cod 20.01.01 la 20.01.09+20.01.30)	2001			275,000	99,000	99,000	99,000	65,726	33,274	65,457
Furnituri de birou	200101			10,000	3,000	3,000	3,000	268	2,732	
Materiale pentru curatenie	200102			7,000	2,000	2,000	2,000	257	1,743	257
Incalzit, iluminat si forta motrica	200103			45,000	42,000	42,000	42,000	29,049	12,951	29,049
Apa, canal si salubritate	200104			15,000	5,000	5,000	5,000	4,097	903	4,097
Carburanti si lubrifianti	200105			5,000						
Posta, telecomunicatii, radio, tv, internet	200108			3,000	2,000	2,000	2,000	545	1,455	545
Alte bunuri si servicii pentru intretinere si functionare	200130			190,000	45,000	45,000	45,000	31,510	13,490	31,509
Reparatii curente	2002			30,000						
Medicamente si materiale sanitare (cod 20.04.01 la 20.04.04)	2004									8,955
Materiale sanitare	200402									2,954

A	B	1	2	3	4	5	6	7	8=6-7	9
Reactivi	200403									6,001
Bunuri de natura obiectelor de inventar (cod 20.05.01+20.05.03+20.05.30)	2005			25,000						
Alte obiecte de inventar	200530			25,000						
Deplasari, detasari, transferari (cod 20.06.01+20.06.02)	2006			1,000	1,000	1,000	1,000	540	460	540
Deplasari interne, detasari, transferari	200601			1,000	1,000	1,000	1,000	540	460	540
Pregatire profesionala	2013			25,000						
TITLUL IX ASISTENTA SOCIALA (cod 57.02)	57			457,000	115,000	457,000	457,000		457,000	
Ajutoare sociale (cod 57.02.01 la 57.02.05)	5702			457,000	115,000	457,000	457,000		457,000	
Ajutoare sociale in numerar	570201			457,000	115,000	457,000	457,000		457,000	
TITLUL XI ALTE CHELTUIELI (cod 59.01+59.02+59.08+59.11+59.12+59.15+59.17+59.20+59.22+59.25+59.30+59.35)	59			192,000	96,000	96,000	96,000		96,000	
Burse	5901			192,000	96,000	96,000	96,000		96,000	31,578
SECTIUNEA DE DEZVOLTARE (cod 51+55+56+58+70+81+85)	D									
CHELTUIELI DE CAPITAL (cod 71+72+75)	70									31,578
TITLUL XIII ACTIVE NEFINANCIARE (cod 71.01 + 71.03)	71									31,578
Active fixe (cod 71.01.01 la 71.01.03+71.01.30)	7101									31,578
Masini, echipamente si mijloace de transport	710102									11,835
Mobilier, aparatura biroutica si alte active corporale	710103									7,450
Alte active fixe	710130									12,293
A. CHELTUIELILE CURENTE (10+20+30+40+50+51+55+56+58+57+59)	01			1,051,000	324,000	699,000	699,000	72,418	626,582	81,104

\*1) Se inscriu denumirea si simbolul capitolelor din bugetul aprobat detaliate pe titluri , articole, alineate, pe structura clasificatiei economice

(bugetele locale, bugetul creditorilor externe, bugetul creditorilor interne, bugetul fondurilor externe nerambursabile - sursa D, institutii finantate integral sau partial din venituri proprii/activitati finantate integral din venituri proprii legale" la aceiasi cod tot cu semnul minus , astfel incat in col. 7 "Angajamente legale de plati" sa nu fie raportate sume.

Ordonator principal de credite

Directia Economica



## 6502070403 Centru jud. de resurse si asistenta

## Anexa 7

## CONTUL DE EXECUTIE AL INSTITUTIILOR PUBLICE - CHELTUIELI

la data de 31.03.2022

Cod 21 Capitol 6502070403

Subcapitol

-lei-

DENUMIREA INDICATORILOR*)	Cod indicator	Credite de angajament		Credite bugetare		Angajamente bugetare	Angajamente legale	Plati efectuate	Angajamente legale de platit	Cheltuieli efective
		Initiale	Definitive	Initiale	Definitive					
A	B	1	2	3	4	5	6	7	8=6-7	9
TOTAL CHELTUIELI(SECTIUNEA DE FUNCTIONARE+SECTIUNEA DE DEZVOLTARE)				8,525,000	2,312,000	2,339,000	2,339,000	456,795	1,882,205	456,795
SECTIUNEA DE FUNCTIONARE (cod 01+79+85)	F			292,000	92,000	119,000	119,000	50,880	68,120	50,880
CHELTUIELI CURENTE (10+20+30+40+50+51SF+55SF+57+59+65)	01F			292,000	92,000	119,000	119,000	50,880	68,120	50,880
TITLUL I CHELTUIELI DE PERSONAL (cod 10.01 la10.03)	10			42,000	12,000	42,000	42,000	8,370	33,630	8,370
Cheltuieli salariale in bani ( cod 10.01.01+10.01.03 la 10.01.08 +10.01.10 la 10.01.16 +10.01.30)	1001			42,000	12,000	42,000	42,000	8,370	33,630	8,370
Alocatii pentru transportul la si de la locul de munca	100115			42,000	12,000	42,000	42,000	8,370	33,630	8,370
TITLUL II BUNURI SI SERVICII (cod 20.01 la 20.06+20.09 la 20.16+20.18 la 20.25+20.27+20.30)	20			250,000	80,000	77,000	77,000	42,510	34,490	42,510
Bunuri si servicii (cod 20.01.01 la 20.01.09+20.01.30)	2001			135,000	54,000	54,000	54,000	41,559	12,441	41,559
Furnituri de birou	200101			27,000	6,000	6,000	6,000	5,210	790	5,210
Materiale pentru curatenie	200102			4,000						
Incalzit, iluminat si forta motrica	200103			35,000	20,000	20,000	20,000	12,377	7,623	12,377
Apa, canal si salubritate	200104			3,000	1,000	1,000	1,000	446	554	446
Piese de schimb	200106			2,000						
Posta, telecomunicatii, radio, tv, internet	200108			9,000	4,000	4,000	4,000	1,652	2,348	1,652
Materiale si prestari de servicii cu caracter functional	200109			30,000	20,000	20,000	20,000	19,126	874	19,126
Alte bunuri si servicii pentru intretinere si functionare	200130			25,000	3,000	3,000	3,000	2,748	252	2,748
Reparatii curente	2002			10,000						
Medicamente si materiale sanitare (cod 20.04.01 la 20.04.04)	2004			10,000						

A	B	1	2	3	4	5	6	7	8=6-7	9
Materiale sanitare	200402			5,000						
Dezinfectanti	200404			5,000						
Bunuri de natura obiectelor de inventar (cod 20.05.01+20.05.03+20.05.30)	2005			41,000	3,000	3,000	3,000		3,000	
Uniforme si echipament	200501			1,000						
Alte obiecte de inventar	200530			40,000	3,000	3,000	3,000		3,000	
Deplasari, detasari, transferari (cod 20.06.01+20.06.02)	2006			2,000						
Deplasari interne, detasari, transferari	200601			2,000						
Carti, publicatii si materiale documentare	2011			8,000	3,000	3,000	3,000		3,000	
Pregatire profesionala	2013			20,000	5,000	5,000	5,000		5,000	
Protectia muncii	2014			3,000	2,000	2,000	2,000		2,000	
Cheltuieli judiciare si extrajudiciare derivate din actiuni in reprezentarea intereselor statului, potrivit dispozitiilor legale	2025			5,000	3,000					
Alte cheltuieli (cod 20.30.01 la 20.30.04+20.30.06+20.30.07+20.30.09+20.30.30)	2030			16,000	10,000	10,000	10,000	951	9,049	951
Prime de asigurare non-viata	203003			1,000						
Alte cheltuieli cu bunuri si servicii	203030			15,000	10,000	10,000	10,000	951	9,049	951
SECTIUNEA DE DEZVOLTARE (cod 51+55+56+58+70+81+85)	D			8,233,000	2,220,000	2,220,000	2,220,000	405,915	1,814,085	405,915
TITLUL X Proiecte cu finantare din fonduri externe nerambursabile aferente cadrului financiar 2014-2020 (cod 58.01 la 58.05+58.11+58.12+58.15+58.16+58.30)	58			8,019,000	2,006,000	2,006,000	2,006,000	397,797	1,608,203	397,797
Programe din Fondul Social European (FSE) (cod 58.02.01 la 58.02.03)	5802			8,019,000	2,006,000	2,006,000	2,006,000	397,797	1,608,203	397,797
Finantarea nationala	580201			1,064,000	267,000	267,000	267,000	52,769	214,231	52,769
Finantarea externa nerambursabila	580202			6,955,000	1,739,000	1,739,000	1,739,000	345,028	1,393,972	345,028
CHELTUIELI DE CAPITAL ((cod 71+72+75)	70			214,000	214,000	214,000	214,000	8,118	205,882	8,118
TITLUL XIII ACTIVE NEFINANCIARE (cod 71.01 + 71.03)	71			214,000	214,000	214,000	214,000	8,118	205,882	8,118
Active fixe (cod 71.01.01 la 71.01.03+71.01.30)	7101			214,000	214,000	214,000	214,000	8,118	205,882	8,118
Mobilier, aparatura biroutica si alte active corporale	710103			30,000	30,000	30,000	30,000		30,000	
Alte active fixe	710130			184,000	184,000	184,000	184,000	8,118	175,882	8,118
A. CHELTUIELILE CURENTE (10+20+30+40+50+51+55+56+58+57+59)	01			8,311,000	2,098,000	2,098,000	2,125,000	448,677	1,676,323	448,677

*Directorator principal al unitatii*

*Director economic*

Comisia de orientare scolara si profesionala

Anexa 7


CONTUL DE EXECUTIE AL INSTITUTIILOR PUBLICE - CHELTUIELI

la data de 31.03.2022

Cod 21 Capitol 6502070404 Subcapitol

-lei-

DENUMIREA INDICATORILOR*)	Cod indicator	Credite de angajament		Credite bugetare		Angajamente bugetare	Angajamente legale	Plati efectuate	Angajamente legale de platit	Cheltuieli efective
		Initiale	Definitive	Initiale	Definitive					
A	B	1	2	3	4	5	6	7	8=6-7	9
TOTAL CHELTUIELI(SECTIUNEA DE FUNCTIONARE+SECTIUNEA DE DEZVOLTARE)				65,000	25,000	65,000	65,000	14,724	50,276	14,724
SECTIUNEA DE FUNCTIONARE (cod 01+79+85)	F			65,000	25,000	65,000	65,000	14,724	50,276	14,724
CHELTUIELI CURENTE (10+20+30+40+50+51SF+55SF+57+59+65)	01F			65,000	25,000	65,000	65,000	14,724	50,276	14,724
TITLUL I CHELTUIELI DE PERSONAL (cod 10.01 la10.03)	10			65,000	25,000	65,000	65,000	14,724	50,276	14,724
Cheltuieli salariale in bani ( cod 10.01.01+10.01.03 la 10.01.08 +10.01.10 la 10.01.16 +10.01.30)	1001			63,000	24,000	63,000	63,000	14,400	48,600	14,400
Indemnizatii platite unor persoane din afara unitatii	100112			63,000	24,000	63,000	63,000	14,400	48,600	14,400
Contributii (cod 10.03.01 la 10.03.06)	1003			2,000	1,000	2,000	2,000	324	1,676	324
Contributia asiguratorie pentru munca	100307			2,000	1,000	2,000	2,000	324	1,676	324
A. CHELTUIELILE CURENTE (10+20+30+40+50+51+55+56+58+57+59)	01			65,000	25,000	65,000	65,000	14,724	50,276	14,724



Ordonaator principal de credite

*Dinuța Ceoruză*  
*Dinuța*

## 650250 Alte cheltuieli în domeniul

Anexa 7

## CONTUL DE EXECUTIE AL INSTITUTIILOR PUBLICE - CHELTUIELI

la data de 31.03.2022

Cod 21 Capitol 650250 Subcapitol

-lei-

DENUMIREA INDICATORILOR*)	Cod indicator	Credite de angajament		Credite bugetare		Angajamente bugetare	Angajamente legale	Plati efectuate	Angajamente legale de platit	Cheltuieli efective
		Initiale	Definitive	Initiale	Definitive					
<b>A</b>	<b>B</b>	<b>1</b>	<b>2</b>	<b>3</b>	<b>4</b>	<b>5</b>	<b>6</b>	<b>7</b>	<b>8=6-7</b>	<b>9</b>
TOTAL CHELTUIELI(SECTIUNEA DE FUNCTIONARE+SECTIUNEA DE DEZVOLTARE)				3,300,000	300,000					
SECTIUNEA DE FUNCTIONARE (cod 01+79+85)	F			3,300,000	300,000					
CHELTUIELI CURENTE (10+20+30+40+50+51SF+55SF+57+59+65)	01F			3,300,000	300,000					
TITLUL II BUNURI SI SERVICII (cod 20.01 la 20.06+20.09 la 20.16+20.18 la 20.25+20.27+20.30)	20			3,300,000	300,000					
Bunuri si servicii (cod 20.01.01 la 20.01.09+20.01.30)	2001			300,000	300,000					
Transport	200107			300,000	300,000					
Alte cheltuieli (cod 20.30.01 la 20.30.04+20.30.06+20.30.07+20.30.09+20.30.30)	2030			3,000,000						
Alte cheltuieli cu bunuri si servicii	203030			3,000,000						
A. CHELTUIELILE CURENTE (10+20+30+40+50+51+55+56+58+57+59)	01			3,300,000	300,000					



Ordinator principal de credite

Director economic  
Buzm



## CONTUL DE EXECUTIE AL INSTITUTIILOR PUBLICE - CHELTUIELI

la data de 31.03.2022

Cod 21

Capitol 66020601

Subcapitol

-lei-

DENUMIREA INDICATORILOR*)	Cod indicator	Credite de angajament		Credite bugetare		Angajamente bugetare	Angajamente legale	Plati efectuate	Angajamente legale de platit	Cheltuieli efective
		Initiale	Definitive	Initiale	Definitive					
A	B	1	2	3	4	5	6	7	8=6-7	9
TOTAL CHELTUIELI(SECTIUNEA DE FUNCTIONARE+SECTIUNEA DE DEZVOLTARE)				39,675,000	8,752,000	8,752,000	8,752,000		8,752,000	
SECTIUNEA DE FUNCTIONARE (cod 01+79+85)	F			5,200,000	1,900,000	1,900,000	1,900,000		1,900,000	
CHELTUIELI CURENTE (10+20+30+40+50+51SF+55SF+57+59+65)	01F			5,200,000	1,900,000	1,900,000	1,900,000		1,900,000	
TITLUL VI TRANSFERURI INTRE UNITATI ALE ADMINISTRATIEI PUBLICE (cod 51.01) (cod 51.01)	51F			5,200,000	1,900,000	1,900,000	1,900,000		1,900,000	
Transferuri curente (cod 51.01.01+51.01.03+51.01.05+51.01.14+51.01.15+51.01.24+51.01.26+51.01.31+51.01.39+51.01.46+51.01.49+51.01.60+51.01.61+51.01.64+51.01.76)	5101			5,200,000	1,900,000	1,900,000	1,900,000		1,900,000	
Transferuri din bugetele locale pentru finantarea cheltuielilor curente din domeniul sanatatii	510146			5,200,000	1,900,000	1,900,000	1,900,000		1,900,000	
SECTIUNEA DE DEZVOLTARE (cod 51+55+56+58+70+81+85)	D			34,475,000	6,852,000	6,852,000	6,852,000		6,852,000	
TITLUL VI TRANSFERURI INTRE UNITATI ALE ADMINISTRATIEI PUBLICE (cod 51.02)	51D			34,475,000	6,852,000	6,852,000	6,852,000		6,852,000	
Transferuri de capital (cod 51.02.12+51.02.28+51.02.29)	5102			34,475,000	6,852,000	6,852,000	6,852,000		6,852,000	
Transferuri din bugetele locale pentru finantarea cheltuielilor de capital din domeniul sanatatii	510228			34,475,000	6,852,000	6,852,000	6,852,000		6,852,000	
TITLUL VI TRANSFERURI INTRE UNITATI ALE ADMINISTRATIEI PUBLICE (cod 51.01+51.02)	51			39,675,000	8,752,000	8,752,000	8,752,000		8,752,000	
A. CHELTUIELILE CURENTE (10+20+30+40+50+51+55+56+58+57+59)	01			39,675,000	8,752,000	8,752,000	8,752,000		8,752,000	

\*) Se inscriu denumirea si simbolul capitolelor din bugetul aprobat detaliate pe titluri , articole, alineate, pe structura clasificatiei economice (bugetele locale, bugetul creditelor externe, bugetul creditelor interne, bugetul "fondurilor externe nerambursabile - sursa D, institutii financiare" integral sau partial din venituri proprii/activitati finantate integral din venituri proprii integral sau pe col. 4"Angajamente bugetare" si col. 5 "Angajamente curent", se inscriu si pe col. 7 "Angajamente legale de plati" sa nu fie raportate sume.

**Ordonator principal de credite**



**Directia Economica**

## CONTUL DE EXECUTIE AL INSTITUTIILOR PUBLICE - CHELTUIELI

la data de 31.03.2022

Cod 21 Capitol 660206001 Subcapitol

-lei-

DENUMIREA INDICATORILOR*)	Cod indicator	Credite de angajament		Credite bugetare		Angajamente bugetare	Angajamente legale	Plati efectuate	Angajamente legale de platit	Cheltuieli efective
		Initiale	Definitive	Initiale	Definitive					
A	B	1	2	3	4	5	6	7	8=6-7	9
TOTAL CHELTUIELI(SECTIUNEA DE FUNCTIONARE+SECTIUNEA DE DEZVOLTARE)				37,830,000	7,967,000	7,967,000	7,967,000		7,967,000	
SECTIUNEA DE FUNCTIONARE (cod 01+79+85)	F			4,000,000	1,500,000	1,500,000	1,500,000		1,500,000	
CHELTUIELI CURENTE (10+20+30+40+50+51SF+55SF+57+59+65)	01F			4,000,000	1,500,000	1,500,000	1,500,000		1,500,000	
TITLUL VI TRANSFERURI INTRE UNITATI ALE ADMINISTRATIEI PUBLICE (cod 51.01) (cod 51.01)	51F			4,000,000	1,500,000	1,500,000	1,500,000		1,500,000	
Transferuri curente (cod 51.01.01+51.01.03+51.01.05+51.01.14+51.01.15+ 51.01.24 +51.01.26 +51.01.31+51.01.39+51.01.46+51.01.49+51.01.60+51.01.61+51.01.64+51.01.76)	5101			4,000,000	1,500,000	1,500,000	1,500,000		1,500,000	
Transferuri din bugetele locale pentru finantarea cheltuielilor curente din domeniul sanatatii	510146			4,000,000	1,500,000	1,500,000	1,500,000		1,500,000	
SECTIUNEA DE DEZVOLTARE (cod 51+55+56+58+70+81+85)	D			33,830,000	6,467,000	6,467,000	6,467,000		6,467,000	
TITLUL VI TRANSFERURI INTRE UNITATI ALE ADMINISTRATIEI PUBLICE (cod 51.02)	51D			33,830,000	6,467,000	6,467,000	6,467,000		6,467,000	
Transferuri de capital (cod 51.02.12+51.02.28+51.02.29)	5102			33,830,000	6,467,000	6,467,000	6,467,000		6,467,000	
Transferuri din bugetele locale pentru finantarea cheltuielilor de capital din domeniul sanatatii	510228			33,830,000	6,467,000	6,467,000	6,467,000		6,467,000	
TITLUL VI TRANSFERURI INTRE UNITATI ALE ADMINISTRATIEI PUBLICE (cod 51.01+51.02)	51			37,830,000	7,967,000	7,967,000	7,967,000		7,967,000	
A. CHELTUIELILE CURENTE (10+20+30+40+50+51+55+56+58+57+59)	01			37,830,000	7,967,000	7,967,000	7,967,000		7,967,000	

\*1) Se inscriu denumirea si simbolul capitolelor din bugetul aprobat detaliate pe titluri, articole, alineate, pe structura clasificatiei economice (bugetele locale, bugetul creditelor externe, bugetul creditelor interne, bugetul creditelor externe nerambursabile - sursa D, institutii financiare - integral sau partial din venituri proprii/activitati financiare integral din veniturii proprii - integral sau partial din venituri proprii/activitati financiare integral din veniturii proprii - curent), se inscriu si pe col. 4 "Angajamente bugetare" si col. 5 "Angajamente legale" la acelasi cod tot cu semnul minus, astfel incat in col. 7 "Angajamente legale de plati" sa nu fie raportate sume.

**Ordonator principal de credite**

**Directia Economica**



## 660206002 Spitalul de Pneumoftiziologie

## Anexa 7

## CONTUL DE EXECUTIE AL INSTITUTIILOR PUBLICE - CHELTUIELI

la data de 31.03.2022

Cod 21 Capitol 660206002 Subcapitol

-lei-

DENUMIREA INDICATORILOR*)	Cod indicator	Credite de angajament		Credite bugetare		Angajamente bugetare	Angajamente legale	Plati efectuate	Angajamente legale de platit	Cheltuieli efective
		Initiale	Definitive	Initiale	Definitive					
A	B	1	2	3	4	5	6	7	8=6-7	9
TOTAL CHELTUIELI(SECTIUNEA DE FUNCTIONARE+SECTIUNEA DE DEZVOLTARE)				1,245,000	485,000	485,000	485,000		485,000	
SECTIUNEA DE FUNCTIONARE (cod 01+79+85)	F			1,000,000	300,000	300,000	300,000		300,000	
CHELTUIELI CURENTE (10+20+30+40+50+51SF+55SF+57+59+65)	01F			1,000,000	300,000	300,000	300,000		300,000	
TITLUL VI TRANSFERURI INTRE UNITATI ALE ADMINISTRATIEI PUBLICE (cod 51.01)	51F			1,000,000	300,000	300,000	300,000		300,000	
Transferuri curente (cod 51.01.01+51.01.03+51.01.05+51.01.14+51.01.15+51.01.24+51.01.26+51.01.31+51.01.39+51.01.46+51.01.49+51.01.60+51.01.61+51.01.64+51.01.76)	5101			1,000,000	300,000	300,000	300,000		300,000	
Transferuri din bugetele locale pentru finantarea cheltuielilor curente din domeniul sanatatii	510146			1,000,000	300,000	300,000	300,000		300,000	
SECTIUNEA DE DEZVOLTARE (cod 51+55+56+58+70+81+85)	D			245,000	185,000	185,000	185,000		185,000	
TITLUL VI TRANSFERURI INTRE UNITATI ALE ADMINISTRATIEI PUBLICE (cod 51.02)	51D			245,000	185,000	185,000	185,000		185,000	
Transferuri de capital (cod 51.02.12+51.02.28+51.02.29)	5102			245,000	185,000	185,000	185,000		185,000	
Transferuri din bugetele locale pentru finantarea cheltuielilor de capital din domeniul sanatatii	510228			245,000	185,000	185,000	185,000		185,000	
TITLUL VI TRANSFERURI INTRE UNITATI ALE ADMINISTRATIEI PUBLICE (cod 51.01+51.02)	51			1,245,000	485,000	485,000	485,000		485,000	
A. CHELTUIELILE CURENTE (10+20+30+40+50+51+55+56+58+57+59)	01			1,245,000	485,000	485,000	485,000		485,000	

\*) Se inscriu denumirea si simbolul capitolelor din bugetul aprobat detaliate pe titluri, articole, alineate, pe structura clasificatiei economice (bugetele locale, bugetul creditelor externe, bugetul creditelor interne, bugetul cheltuielilor externe nerambursabile - sursa D, institutii financiare - integral sau partial din venituri proprii/activitati financiare integral din venituri proprii - integral sau partial din venituri proprii/activitati financiare integral din venituri proprii - curent), se inscriu si pe col. 4 "Angajamente bugetare" si col. 5 "Angajamente legale" la acelasi cod tot cu semnul minus, astfel incat in col. 7 "Angajamente legale de plati" sa nu fie raportate sume.

**Ordonator principal de credite**



**Directia Economica**

## 660206003 Spitalul de Pshiatrice Poroschia

## Anexa 7

## CONTUL DE EXECUTIE AL INSTITUTIILOR PUBLICE - CHELTUIELI

la data de 31.03.2022

Cod 21

Subcapital

-lei-

DENUMIREA INDICATORILOR*)	Cod indicator	Credite de angajament		Credite bugetare		Angajamente bugetare	Angajamente legale	Plati efectuate	Angajamente legale de platit	Cheltuieli efective
		Initiale	Definitive	Initiale	Definitive					
A	B	1	2	3	4	5	6	7	8-6-7	9
TOTAL CHELTUIELI(SECTIUNEA DE FUNCTIONARE+SECTIUNEA DE DEZVOLTARE)				600,000	300,000	300,000	300,000		300,000	
SECTIUNEA DE FUNCTIONARE (cod 01+79+85)	F			200,000	100,000	100,000	100,000		100,000	
CHELTUIELI CURENTE (10+20+30+40+50+51SF+55SF+57+59+65)	01F			200,000	100,000	100,000	100,000		100,000	
TITLUL VI TRANSFERURI INTRE UNITATI ALE ADMINISTRATIEI PUBLICE (cod 51.01) (cod 51.01)	51F			200,000	100,000	100,000	100,000		100,000	
Transferuri curente (cod 51.01.01+51.01.03+51.01.05+51.01.14+51.01.15+51.01.24+51.01.26+51.01.31+51.01.39+51.01.46+51.01.49+51.01.60+51.01.61+51.01.64+51.01.76)	5101			200,000	100,000	100,000	100,000		100,000	
Transferuri din bugetele locale pentru finantarea cheltuielilor curente din domeniul sanatatii	510146			200,000	100,000	100,000	100,000		100,000	
SECTIUNEA DE DEZVOLTARE (cod 51+55+56+58+70+81+85)	D			400,000	200,000	200,000	200,000		200,000	
TITLUL VI TRANSFERURI INTRE UNITATI ALE ADMINISTRATIEI PUBLICE (cod 51.02)	51D			400,000	200,000	200,000	200,000		200,000	
Transferuri de capital (cod 51.02.12+51.02.28+51.02.29)	5102			400,000	200,000	200,000	200,000		200,000	
Transferuri din bugetele locale pentru finantarea cheltuielilor de capital din domeniul sanatatii	510228			400,000	200,000	200,000	200,000		200,000	
TITLUL VI TRANSFERURI INTRE UNITATI ALE ADMINISTRATIEI PUBLICE (cod 51.01+51.02)	51			600,000	300,000	300,000	300,000		300,000	
A. CHELTUIELILE CURENTE (10+20+30+40+50+51+55+56+58+57+59)	01			600,000	300,000	300,000	300,000		300,000	

\*) Se inscriu denumirea si simbolul capitolelor din bugetul aprobat detaliate pe titluri , articole, alineate, pe structura clasificatiei economice (bugetele locale, bugetul creditelor externe, bugetul creditelor interne, bugetul indurilor externe nerambursabile - sursa D, institutii finantate integral sau partial din venituri proprii/activitati finantate integral din venituri proprii integral sau partial din venituri proprii/activitati finantate integral din venituri proprii)  
NOTA: Sumele inscrise in col. 6 "Plati efectuate" cu semnul minus la Titlul 63, art. 85.01 "Plati efectuate din precedenti si recuperate in anului curent", se inscriu si pe col. 4"Angajamente bugetare" si col. 5 "Angajamente legale" la acelasi cod tot cu semnul minus , astfel incat in col. 7 "Angajamente legale de plati" sa nu fie raportate sume.

**Ordonator principal de credite**



**Directia Economica**



## 6702 Cultura, recreere si religie

## Anexa 7

## CONTUL DE EXECUTIE AL INSTITUTIILOR PUBLICE - CHELTUIELI

la data de 31.03.2022

Cod 21

Capitol 6702

Subcapitol

-lei-

DENUMIREA INDICATORILOR*)	Cod indicator	Credite de angajament		Credite bugetare		Angajamente bugetare	Angajamente legale	Plati efectuate	Angajamente legale de platit	Cheltuieli efective
		Initiale	Definitive	Initiale	Definitive					
A	B	1	2	3	4	5	6	7	8=6-7	9
TOTAL CHELTUIELI(SECTIUNEA DE FUNCTIONARE+SECTIUNEA DE DEZVOLTARE)				19,998,000	6,248,000	7,400,000	7,400,000	3,742,307	3,657,693	3,727,466
SECTIUNEA DE FUNCTIONARE (cod 01+79+85)	F			18,542,000	5,520,000	5,944,000	5,944,000	3,742,307	2,201,693	3,716,399
CHELTUIELI CURENTE (10+20+30+40+50+51SF+55SF+57+59+65)	01F			18,542,000	5,520,000	5,944,000	5,944,000	3,742,307	2,201,693	3,716,399
TITLUL I CHELTUIELI DE PERSONAL (cod 10.01 la 10.03)	10			1,214,000	350,000	1,214,000	1,214,000	202,866	1,011,134	202,877
Cheltuieli salariale in bani ( cod 10.01.01+10.01.03 la 10.01.08 +10.01.10 la 10.01.16 +10.01.30)	1001			1,162,000	317,000	1,162,000	1,162,000	198,402	963,598	198,413
Salarii de baza	100101			1,086,000	296,000	1,086,000	1,086,000	186,749	899,251	186,380
Indemnizatii de delegare	100113			2,000	1,000	2,000	2,000		2,000	
Indemnizatii de hrana	100117			74,000	20,000	74,000	74,000	11,653	62,347	12,033
Cheltuieli salariale in natura ( cod 10.02.01 la 10.02.06+10.02.30)	1002			26,000	26,000	26,000	26,000		26,000	
Tichete de vacanta	100206			26,000	26,000	26,000	26,000		26,000	
Contributii (cod 10.03.01 la 10.03.06)	1003			26,000	7,000	26,000	26,000	4,464	21,536	4,464
Contributia asiguratorie pentru munca	100307			26,000	7,000	26,000	26,000	4,464	21,536	4,464
TITLUL II BUNURI SI SERVICII (cod 20.01 la 20.06+20.09 la 20.16+20.18 la 20.25+20.27+20.30)	20			2,430,000	1,000,000	1,000,000	1,000,000	104,152	895,848	78,233
Bunuri si servicii (cod 20.01.01 la 20.01.09+20.01.30)	2001			272,000	109,000	109,000	109,000	26,482	82,518	26,482
Furnituri de birou	200101			3,000	1,000	1,000	1,000	492	508	492
Materiale pentru curatenie	200102			3,000	1,000	1,000	1,000	594	406	594
Incalzit, iluminat si forta motrica	200103			60,000	25,000	25,000	25,000	11,017	13,983	11,017

A	B	1	2	3	4	5	6	7	8=6-7	9
Apa, canal si salubritate	200104			10,000	4,000	4,000	4,000	612	3,388	612
Carburanti si lubrifianti	200105			3,000						
Piese de schimb	200106			2,000	1,000	1,000	1,000	210	790	210
Posta, telecomunicatii, radio, tv, internet	200108			6,000	2,000	2,000	2,000	1,049	951	1,049
Materiale si prestari de servicii cu caracter functional	200109			85,000	35,000	35,000	35,000	11,458	23,542	11,458
Alte bunuri si servicii pentru intretinere si functionare	200130			100,000	40,000	40,000	40,000	1,050	38,950	1,050
Bunuri de natura obiectelor de inventar (cod 20.05.01+20.05.03+20.05.30)	2005			30,000	15,000	15,000	15,000	4,093	10,907	
Alte obiecte de inventar	200530									
Deplasari, detasari, transferari (cod 20.06.01+20.06.02)	2006			30,000	15,000	15,000	15,000	4,093	10,907	
Deplasari interne, detasari, transferari	200601			5,000	5,000	5,000	5,000		5,000	
Carti, publicatii si materiale documentare	2011			5,000	5,000	5,000	5,000		5,000	
Consultanta si expertiza	2012			100,000	50,000	50,000	50,000	23,557	26,443	
Pregatire profesionala	2013			30,000						
Alte cheltuieli (cod 20.30.01 la 20.30.04+20.30.06+20.30.07+20.30.09+20.30.30)	2030			3,000	1,000	1,000	1,000		1,000	
Alte cheltuieli cu bunuri si servicii	203030			1,990,000	820,000	820,000	820,000	50,020	769,980	51,751
TITLUL VI TRANSFERURI INTRE UNITATI ALE ADMINISTRATIEI PUBLICE (cod 51.01) (cod 51.01)	51F			1,990,000	820,000	820,000	820,000	50,020	769,980	51,751
Transferuri curente (cod 51.01.01+51.01.03+51.01.05+51.01.14+51.01.15+51.01.24+51.01.26+51.01.31+51.01.39+51.01.46+51.01.49+51.01.60+51.01.61+51.01.64+51.01.76)	5101			6,140,000	1,980,000	1,980,000	1,540,000	1,441,000	99,000	1,441,000
Transferuri catre institutii publice	510101			6,140,000	1,980,000	1,980,000	1,540,000	1,441,000	99,000	1,441,000
TITLUL XI ALTE CHELTUIELI (cod 59.01+59.02+59.08+59.11+59.12+59.15+59.17+59.20+59.22+59.25+59.30+59.35)	59			8,758,000	2,190,000	2,190,000	2,190,000	1,994,289	195,711	1,994,289
Contributii la salarizarea personalului neclerical	5915			8,758,000	2,190,000	2,190,000	2,190,000	1,994,289	195,711	1,994,289
SECTIUNEA DE DEZVOLTARE (cod 71+55+56+58+70+81+85)	D			1,456,000	728,000	728,000	1,456,000		1,456,000	11,067
CHELTUIELI DE CAPITAL ((cod 71+72+75)	70			1,456,000	728,000	728,000	1,456,000		1,456,000	11,067
TITLUL XIII ACTIVE NEFINANCIARE (cod 71.01 + 71.03)	71			1,456,000	728,000	728,000	1,456,000		1,456,000	11,067
Active fixe (cod 71.01.01 la 71.01.03+71.01.30)	7101			6,000			6,000		6,000	11,067
Alte active fixe	710130			6,000			6,000		6,000	11,067
Reparatii capitale aferente activelor fixe	7103			1,450,000	728,000	728,000	1,450,000		1,450,000	

A	B	1	2	3	4	5	6	7	8=6-7	9
TITLUL VI TRANSFERURI INTRE UNITATI ALE ADMINISTRATIEI PUBLICE (cod 51.01+51.02)	51			6,140,000	1,980,000	1,540,000	1,540,000	1,441,000	99,000	1,441,000
A. CHELTUIELILE CURENTE (10+20+30+40+50+51+55+56+58+57+59)	01			18,542,000	5,520,000	5,944,000	5,944,000	3,742,307	2,201,693	3,716,399

\*) Se inscriu denumirea si simbolul capitolelor din bugetul aprobat detaliate pe titluri , articole, alineate, pe structura clasificatiei economice (bugetele locale, bugetul creditelor externe, bugetul fondurilor externe nerambursabile - sursa D, institutii finantate integral sau partial din venituri proprii/activitati finantate integral din veniturii proprii

NOTA: Sumele inscrise in col. 6 "Plati efectuate" cu semnul minus la Titlul 85, art. 85.01 "Plati efectuate din precedenti si recuperate in anul curent", se inscriu si pe col. 4"Angajamente bugetare" si col. 5 "Angajamente legale" la acelasi cod tot cu semnul minus , astfel incat in col. 7 "Angajamente legale de plati" sa nu fie raportate sume.

**Ordonator principal de credite**

**Directia Economica**



*[Handwritten signature]*

## 670203 Servicii culturale

## Anexa 7

## CONTUL DE EXECUTIE AL INSTITUTIILOR PUBLICE - CHELTUIELI

la data de 31.03.2022

Cod 21 Capitol 670203 Subcapitol

-lei-

DENUMIREA INDICATORILOR*)	Cod indicator	Credite de angajament				Credite bugetare		Angajamente bugetare	Angajamente legale	Plati efectuate	Angajamente legale de platit	Cheltuieli efective
		Initiale	Definitive	Initiale	Definitive	Initiale	Definitive					
<b>A</b>	<b>B</b>	<b>1</b>	<b>2</b>	<b>3</b>	<b>4</b>	<b>5</b>	<b>6</b>	<b>7</b>	<b>8=6-7</b>	<b>9</b>		
TOTAL CHELTUIELI(SECTIUNEA DE FUNCTIONARE+SECTIUNEA DE DEZVOLTARE)				11,240,000	4,058,000	5,210,000	5,210,000	1,748,018	3,461,982	1,733,177		
SECTIUNEA DE FUNCTIONARE (cod 01+79+85)	F			9,784,000	3,330,000	3,754,000	3,754,000	1,748,018	2,005,982	1,722,110		
CHELTUIELI CURENTE (10+20+30+40+50+51SF+55SF+57+59+65)	01F			9,784,000	3,330,000	3,754,000	3,754,000	1,748,018	2,005,982	1,722,110		
TITLUL I CHELTUIELI DE PERSONAL (cod 10.01 la 10.03)	10			1,214,000	350,000	1,214,000	1,214,000	202,866	1,011,134	202,877		
Cheltuieli salariale in bani ( cod 10.01.01+10.01.03 la 10.01.08 +10.01.10 la 10.01.16 +10.01.30)	1001			1,162,000	317,000	1,162,000	1,162,000	198,402	963,598	198,413		
Salarii de baza	100101			1,086,000	296,000	1,086,000	1,086,000	186,749	899,251	186,380		
Indemnizatii de delegare	100113			2,000	1,000	2,000	2,000		2,000			
Indemnizatii de hrana	100117			74,000	20,000	74,000	74,000	11,653	62,347	12,033		
Cheltuieli salariale in natura ( cod 10.02.01 la 10.02.06+10.02.30)	1002			26,000	26,000	26,000	26,000		26,000			
Tichete de vacanta	100206			26,000	26,000	26,000	26,000		26,000			
Contributii (cod 10.03.01 la 10.03.06)	1003			26,000	7,000	26,000	26,000	4,464	21,536	4,464		
Contributia asiguratorie pentru munca	100307			26,000	7,000	26,000	26,000	4,464	21,536	4,464		
TITLUL II BUNURI SI SERVICII (cod 20.01 la 20.06+20.09 la 20.16+20.18 la 20.25+20.27+20.30)	20			2,430,000	1,000,000	1,000,000	1,000,000	104,152	895,848	78,233		
Bunuri si servicii (cod 20.01.01 la 20.01.09+20.01.30)	2001			272,000	109,000	109,000	109,000	26,482	82,518	26,482		
Furnituri de birou	200101			3,000	1,000	1,000	1,000	492	508	492		
Materiale pentru curatenie	200102			3,000	1,000	1,000	1,000	594	406	594		
Incalzit, iluminat si forta motrica	200103			60,000	25,000	25,000	25,000	11,017	13,983	11,017		

A	B	1	2	3	4	5	6	7	8=6-7	9
Apa, canal si salubritate	200104			10,000	4,000	4,000	4,000	612	3,388	612
Carburanti si lubrifianti	200105			3,000						
Piese de schimb	200106			2,000	1,000	1,000	1,000	210	790	210
Posta, telecomunicatii, radio, tv, internet	200108			6,000	2,000	2,000	2,000	1,049	951	1,049
Materiale si prestari de servicii cu caracter functional	200109			85,000	35,000	35,000	35,000	11,458	23,542	11,458
Alte bunuri si servicii pentru intretinere si functionare	200130			100,000	40,000	40,000	40,000	1,050	38,950	1,050
Bunuri de natura obiectelor de inventar (cod 20.05.01+20.05.03+20.05.30)	2005			30,000	15,000	15,000	15,000	4,093	10,907	
Alte obiecte de inventar	200530			30,000	15,000	15,000	15,000	4,093	10,907	
Deplasari, detasari, transferari (cod 20.06.01+20.06.02)	2006			5,000	5,000	5,000	5,000		5,000	
Deplasari interne, detasari, transferari	200601			5,000	5,000	5,000	5,000		5,000	
Carti, publicatii si materiale documentare	2011			100,000	50,000	50,000	50,000	23,557	26,443	
Consultanta si experienta	2012			30,000						
Pregatire profesionala	2013			3,000	1,000	1,000	1,000		1,000	
Alte cheltuieli (cod 20.30.01 la 20.30.04+20.30.06+20.30.07+20.30.09+20.30.30)	2030			1,990,000	820,000	820,000	820,000	50,020	769,980	51,751
Alte cheltuieli cu bunuri si servicii	203030			1,990,000	820,000	820,000	820,000	50,020	769,980	51,751
TITLUL VI TRANSFERURI INTRE UNITATI ALE ADMINISTRATIEI PUBLICE (cod 51.01) (cod 51.01)	51F			6,140,000	1,980,000	1,540,000	1,540,000	1,441,000	99,000	1,441,000
Transferuri curente (cod 51.01.01+51.01.03+51.01.05+51.01.14+51.01.15+51.01.24+51.01.26+51.01.31+51.01.39+51.01.46+51.01.49+51.01.60+51.01.61+51.01.64+51.01.76)	5101			6,140,000	1,980,000	1,540,000	1,540,000	1,441,000	99,000	1,441,000
Transferuri catre institutii publice	510101			6,140,000	1,980,000	1,540,000	1,540,000	1,441,000	99,000	1,441,000
SECTIUNEA DE DEZVOLTARE (cod 51+55+56+58+70+81+85)	D			1,456,000	728,000	1,456,000	1,456,000		1,456,000	11,067
CHELTUIELI DE CAPITAL ((cod 71+72+75)	70			1,456,000	728,000	1,456,000	1,456,000		1,456,000	11,067
TITLUL XIII ACTIVE NEFINANCIARE (cod 71.01 + 71.03)	71			1,456,000	728,000	1,456,000	1,456,000		1,456,000	11,067
Active fixe (cod 71.01.01 la 71.01.03+71.01.30)	7101			6,000		6,000	6,000		6,000	11,067
Alte active fixe	710130			6,000		6,000	6,000		6,000	11,067
Reparatii capitale aferente activelor fixe	7103			1,450,000	728,000	1,450,000	1,450,000		1,450,000	
TITLUL VI TRANSFERURI INTRE UNITATI ALE ADMINISTRATIEI PUBLICE (cod 51.01+51.02)	51			6,140,000	1,980,000	1,540,000	1,540,000	1,441,000	99,000	1,441,000
A. CHELTUIELILE CURENTE (10+20+30+40+50+51+55+56+58+57+59)	01			9,784,000	3,330,000	3,754,000	3,754,000	1,748,018	2,005,982	1,722,110

\*) Se inscriu denumirea si simbolul capitolelor din bugetul aprobat detaliate pe titluri , articole, alineate, pe structura clasificatiei economice (bugetele locale, bugetul creditelor externe, bugetul creditelor interne, bugetul cheltuielilor externe nerambursabile - sursa D, institutiilor finantate integral sau partial din venituri proprii/activitati finantate integral din veniturii proprii

NOTA: Sumele inscrise in col. 6 "Plati efectuate" cu semnul minus la Titlul 1, art. 85.01 "Plati efectuate din precedenti si recuperate in anul curent", se inscriu si pe col. 4 "Angajamente bugetare" si col. 5 "Angajamente legale" la acelasi cod tot cu semnul minus , astfel incat in col. 7 "Angajamente legale de plati" sa nu fie raportate sume.

**Ordonator principal de credite**



**Directia Economica**

## CONTUL DE EXECUTIE AL INSTITUTIILOR PUBLICE - CHELTUIELI

la data de 31.03.2022

Cod 21 Capitol 67020302 Subcapitol

-lei-

DENUMIREA INDICATORILOR*)	Cod indicator	Credite de angajament		Credite bugetare		Angajamente bugetare	Angajamente legale	Plati efectuate	Angajamente legale de platit	Cheltuieli efective
		Initiale	Definitive	Initiale	Definitive					
<b>A</b>	<b>B</b>	<b>1</b>	<b>2</b>	<b>3</b>	<b>4</b>	<b>5</b>	<b>6</b>	<b>7</b>	<b>8=6-7</b>	<b>9</b>
TOTAL CHELTUIELI(SECTIUNEA DE FUNCTIONARE+SECTIUNEA DE DEZVOLTARE)				3,270,000	1,308,000	2,900,000	2,900,000	259,218	2,640,782	242,646
SECTIUNEA DE FUNCTIONARE (cod 01+79+85)	F			1,814,000	580,000	1,444,000	1,444,000	259,218	1,184,782	231,579
CHELTUIELI CURENTE (10+20+30+40+50+51SF+55SF+57+59+65)	01F			1,814,000	580,000	1,444,000	1,444,000	259,218	1,184,782	231,579
TITLUL I CHELTUIELI DE PERSONAL (cod 10.01 la10.03)	10			1,214,000	350,000	1,214,000	1,214,000	202,866	1,011,134	202,877
Cheltuieli salariale in bani ( cod 10.01.01+10.01.03 la 10.01.08 +10.01.10 la 10.01.16 +10.01.30)	1001			1,162,000	317,000	1,162,000	1,162,000	198,402	963,598	198,413
Salarii de baza	100101			1,086,000	296,000	1,086,000	1,086,000	186,749	899,251	186,380
Indemnizatii de delegare	100113			2,000	1,000	2,000	2,000		2,000	
Indemnizatii de hrana	100117			74,000	20,000	74,000	74,000	11,653	62,347	12,033
Cheltuieli salariale in natura ( cod 10.02.01 la 10.02.06+10.02.30)	1002			26,000	26,000	26,000	26,000		26,000	
Tichete de vacanta	100206			26,000	26,000	26,000	26,000		26,000	
Contributii (cod 10.03.01 la 10.03.06)	1003			26,000	7,000	26,000	26,000	4,464	21,536	4,464
Contributia asiguratorie pentru munca	100307			26,000	7,000	26,000	26,000	4,464	21,536	4,464
TITLUL II BUNURI SI SERVICII (cod 20.01 la 20.06+20.09 la 20.16+20.18 la 20.25+20.27+20.30)	20			600,000	230,000	230,000	230,000	56,352	173,648	28,702
Bunuri si servicii (cod 20.01.01 la 20.01.09+20.01.30)	2001			272,000	109,000	109,000	109,000	26,482	82,518	26,482
Furnituri de birou	200101			3,000	1,000	1,000	1,000	492	508	492
Materiale pentru curatenie	200102			3,000	1,000	1,000	1,000	594	406	594
Incalzit, iluminat si forta motrica	200103			60,000	25,000	25,000	25,000	11,017	13,983	11,017

A	B	1	2	3	4	5	6	7	8=6-7	9
Apa, canal si salubritate	200104			10,000	4,000	4,000	4,000	612	3,388	612
Carburanti si lubrifianti	200105			3,000						
Piese de schimb	200106			2,000	1,000	1,000	1,000	210	790	210
Posta, telecomunicatii, radio, tv, internet	200108			6,000	2,000	2,000	2,000	1,049	951	1,049
Materiale si prestari de servicii cu caracter functional	200109			85,000	35,000	35,000	35,000	11,458	23,542	11,458
Alte bunuri si servicii pentru intretinere si functionare	200130			100,000	40,000	40,000	40,000	1,050	38,950	1,050
Bunuri de natura obiectelor de inventar (cod 20.05.01+20.05.03+20.05.30)	2005			30,000	15,000	15,000	15,000	4,093	10,907	
Alte obiecte de inventar	200530			30,000	15,000	15,000	15,000	4,093	10,907	
Deplasari, detasari, transferari (cod 20.06.01+20.06.02)	2006			5,000	5,000	5,000	5,000		5,000	
Deplasari interne, detasari, transferari	200601			5,000	5,000	5,000	5,000		5,000	
Carti, publicatii si materiale documentare	2011			100,000	50,000	50,000	50,000	23,557	26,443	
Consultanta si expertiza	2012			30,000						
Pregatire profesionala	2013			3,000	1,000	1,000	1,000		1,000	
Alte cheltuieli (cod 20.30.01 la 20.30.04+20.30.06+20.30.07+20.30.09+20.30.30)	2030			160,000	50,000	50,000	50,000	2,220	47,780	2,220
Alte cheltuieli cu bunuri si servicii	203030			160,000	50,000	50,000	50,000	2,220	47,780	2,220
SECTIUNEA DE DEZVOLTARE (cod 51+55+56+58+70+81+85)	D			1,456,000	728,000	728,000	1,456,000		1,456,000	11,067
CHELTUIELI DE CAPITAL ((cod 71+72+75)	70			1,456,000	728,000	728,000	1,456,000		1,456,000	11,067
TITLUL XIII ACTIVE NEFINANCIARE (cod 71.01 + 71.03)	71			1,456,000	728,000	728,000	1,456,000		1,456,000	11,067
Active fixe (cod 71.01.01 la 71.01.03+71.01.30)	7101			6,000			6,000		6,000	11,067
Alte active fixe	710130			6,000			6,000		6,000	11,067
Reparatii capitale aferente activelor fixe	7103			1,450,000	728,000	728,000	1,450,000		1,450,000	
A. CHELTUIELILE CURENTE (10+20+30+40+50+51+55+56+58+57+59)	01			1,814,000	580,000	580,000	1,444,000	259,218	1,184,782	231,579



*Ordinatie principala de calitate*

*Directia economica*  
*Buzin*



\*) Se inscriu denumirea si simbolul capitolelor din bugetul aprobat detaliate pe titluri , articole, alineate, pe structura clasificatiei economice (bugetele locale, bugetul creditelor externe, bugetul creditelor interne, bugetul fondurilor externe nerambursabile - sursa D, institutii finanțate integral sau partial din venituri proprii/activitati finantate integral din venituri proprii

NOTA: Sumele inscrise in col. 6 "Plati efectuate" cu semnul minus la Titlul 00, art. 85.01 "Plati efectuate din precedenti si recuperate in anul curent", se inscriu si pe col. 4 "Angajamente bugetare" si col. 5 "Angajamente legale" la acelasi cod tot cu semnul minus , astfel incat in col. 7 "Angajamente legale de plati" sa nu fie raportate sume.

**Ordonator principal de credite**



**Directia Economica**

A handwritten signature in blue ink, appearing to be "Buzina", is written over the text "Directia Economica".

67020303 Muzee

Anexa 7

## CONTUL DE EXECUTIE AL INSTITUTIILOR PUBLICE - CHELTUIELI

la data de 31.03.2022

Cod 21 Capitol 67020303 Subcapitol

-lei-

DENUMIREA INDICATORILOR*)	Cod indicator	Credite de angajament		Credite bugetare		Angajamente bugetare	Angajamente legale	Plati efectuate	Angajamente legale de platit	Cheltuieli efective
		Initiale	Definitive	Initiale	Definitive					
<b>A</b>	<b>B</b>	<b>1</b>	<b>2</b>	<b>3</b>	<b>4</b>	<b>5</b>	<b>6</b>	<b>7</b>	<b>8=6-7</b>	<b>9</b>
TOTAL CHELTUIELI(SECTIUNEA DE FUNCTIONARE+SECTIUNEA DE DEZVOLTARE)				1,585,000	480,000	480,000	480,000	381,000	99,000	381,000
SECTIUNEA DE FUNCTIONARE (cod 01+79+85)	F			1,585,000	480,000	480,000	480,000	381,000	99,000	381,000
CHELTUIELI CURENTE (10+20+30+40+50+51SF+55SF+57+59+65)	01F			1,585,000	480,000	480,000	480,000	381,000	99,000	381,000
TITLUL VI TRANSFERURI INTRE UNITATI ALE ADMINISTRATIEI PUBLICE (cod 51.01) (cod 51.01)	51F			1,585,000	480,000	480,000	480,000	381,000	99,000	381,000
Transferuri curente (cod 51.01.01+51.01.03+51.01.05+51.01.14+51.01.15+ 51.01.24 +51.01.26 +51.01.31+51.01.39+51.01.46+51.01.49+51.01.60+51.01.61+51.01.64+51.01.76)	5101			1,585,000	480,000	480,000	480,000	381,000	99,000	381,000
Transferuri catre institutii publice	510101			1,585,000	480,000	480,000	480,000	381,000	99,000	381,000
TITLUL VI TRANSFERURI INTRE UNITATI ALE ADMINISTRATIEI PUBLICE (cod 51.01+51.02)	51			1,585,000	480,000	480,000	480,000	381,000	99,000	381,000
A. CHELTUIELILE CURENTE (10+20+30+40+50+51+55+56+58+57+59)	01			1,585,000	480,000	480,000	480,000	381,000	99,000	381,000

Ordonator principal al creditului



Director economic  
Elyssa

67020308 Centre de conservare si promovare a

Anexa 7

CONTUL DE EXECUTIE AL INSTITUTIILOR PUBLICE - CHELTUIELI

la data de 31.03.2022

Cod 21 Capitol 67020308

Subcapitol

-lei-

DENUMIREA INDICATORILOR*)	Cod indicator	Credite de angajament		Credite bugetare		Angajamente bugetare	Angajamente legale	Plati efectuate	Angajamente legale de platit	Cheltuieli efective
		Initiale	Definitive	Initiale	Definitive					
<b>A</b>	<b>B</b>	<b>1</b>	<b>2</b>	<b>3</b>	<b>4</b>	<b>5</b>	<b>6</b>	<b>7</b>	<b>8=6-7</b>	<b>9</b>
TOTAL CHELTUIELI(SECTIUNEA DE FUNCTIONARE+SECTIUNEA DE DEZVOLTARE)				4,555,000	1,500,000	1,060,000	1,060,000	1,060,000		1,060,000
SECTIUNEA DE FUNCTIONARE (cod 01+79+85)	F			4,555,000	1,500,000	1,060,000	1,060,000	1,060,000		1,060,000
CHELTUIELI CURENTE (10+20+30+40+50+51SF+55SF+57+59+65)	01F			4,555,000	1,500,000	1,060,000	1,060,000	1,060,000		1,060,000
TITLUL VI TRANSFERURI INTRE UNITATI ALE ADMINISTRATIEI PUBLICE (cod 51.01) (cod 51.01)	51F			4,555,000	1,500,000	1,060,000	1,060,000	1,060,000		1,060,000
Transferuri curente (cod 51.01.01+51.01.03+51.01.05+51.01.14+51.01.15+51.01.24 +51.01.26 +51.01.31+51.01.39+51.01.46+51.01.49+51.01.60+51.01.61+51.01.64+51.01.76)	5101			4,555,000	1,500,000	1,060,000	1,060,000	1,060,000		1,060,000
Transferuri catre institutii publice	510101			4,555,000	1,500,000	1,060,000	1,060,000	1,060,000		1,060,000
TITLUL VI TRANSFERURI INTRE UNITATI ALE ADMINISTRATIEI PUBLICE (cod 51.01+51.02)	51			4,555,000	1,500,000	1,060,000	1,060,000	1,060,000		1,060,000
A. CHELTUIELILE CURENTE (10+20+30+40+50+51+55+56+58+57+59)	01			4,555,000	1,500,000	1,060,000	1,060,000	1,060,000		1,060,000



*Endreata frunicipal de credit*

*Dinuys ceorwa*

*Dinuys*

## 67020330 Alte servicii culturale

## Anexa 7

## CONTUL DE EXECUTIE AL INSTITUTIILOR PUBLICE - CHELTUIELI

la data de 31.03.2022

Cod 21 Capitol 67020330

Subcapitol

-lei-

DENUMIREA INDICATORILOR*)	Cod indicator	Credite de angajament		Credite bugetare		Angajamente bugetare	Angajamente legale	Plati efectuate	Angajamente legale de platit	Cheltuieli efective
		Initiale	Definitive	Initiale	Definitive					
<b>A</b>	<b>B</b>	<b>1</b>	<b>2</b>	<b>3</b>	<b>4</b>	<b>5</b>	<b>6</b>	<b>7</b>	<b>8=6-7</b>	<b>9</b>
TOTAL CHELTUIELI(SECTIUNEA DE FUNCTIONARE+SECTIUNEA DE DEZVOLTARE)				1,830,000	770,000	770,000	770,000	47,800	722,200	49,531
SECTIUNEA DE FUNCTIONARE (cod 01+79+85)	F			1,830,000	770,000	770,000	770,000	47,800	722,200	49,531
CHELTUIELI CURENTE (10+20+30+40+50+51SF+55SF+57+59+65)	01F			1,830,000	770,000	770,000	770,000	47,800	722,200	49,531
TITLUL II BUNURI SI SERVICII (cod 20.01 la 20.06+20.09 la 20.16+20.18 la 20.25+20.27+20.30)	20			1,830,000	770,000	770,000	770,000	47,800	722,200	49,531
Alte cheltuieli (cod 20.30.01 la 20.30.04+20.30.06+20.30.07+20.30.09+20.30.30)	2030			1,830,000	770,000	770,000	770,000	47,800	722,200	49,531
Alte cheltuieli cu bunuri si servicii	203030			1,830,000	770,000	770,000	770,000	47,800	722,200	49,531
A. CHELTUIELILE CURENTE (10+20+30+40+50+51+55+56+58+57+59)	01			1,830,000	770,000	770,000	770,000	47,800	722,200	49,531

\*) Se inscriu denumirea si simbolul capitolului din bugetul aprobat detaliate pe titluri , articole, alineate, pe structura clasificatiei economice (bugetele locale, bugetul creditelor externe, bugetul creditelor interne, bugetul fondurilor externe nerambursabile - sursa D, institutiilor finantate integral sau partial din venituri proprii/activitati finantate integral din venituri proprii

NOTA: Sumele inscrise in col. 6 "Plati efectuate" cu semnul minus la Titlul 85, art. 85.01 "Plati efectuate din precedenti si recuperate in anul curent", se inscriu si pe col. 4"Angajamente bugetare" si col. 5 "Angajamente legale" la aceiasi cod tot cu semnul minus , astfel incat in col.7 "Angajamente legale de platit" sa nu fie raportate sume.

Ordonator principal de credite



Directia Economica

## CONTUL DE EXECUTIE AL INSTITUTIILOR PUBLICE - CHELTUIELI

la data de 31.03.2022

Cod 21 Capitol 670206 Subcapitol

-lei-

DENUMIREA INDICATORILOR*)	Cod indicator	Credite de angajament		Credite bugetare		Angajamente bugetare	Angajamente legale	Plati efectuate	Angajamente legale de platit	Cheltuieli efective
		Initiale	Definitive	Initiale	Definitive					
<b>A</b>	<b>B</b>	<b>1</b>	<b>2</b>	<b>3</b>	<b>4</b>	<b>5</b>	<b>6</b>	<b>7</b>	<b>8=6-7</b>	<b>9</b>
TOTAL CHELTUIELI(SECTIUNEA DE FUNCTIONARE+SECTIUNEA DE DEZVOLTARE)				8,758,000	2,190,000	2,190,000	2,190,000	1,994,289	195,711	1,994,289
SECTIUNEA DE FUNCTIONARE (cod 01+79+85)	F			8,758,000	2,190,000	2,190,000	2,190,000	1,994,289	195,711	1,994,289
CHELTUIELI CURENTE (10+20+30+40+50+51SF+55SF+57+59+65)	01F			8,758,000	2,190,000	2,190,000	2,190,000	1,994,289	195,711	1,994,289
TITLUL XI ALTE CHELTUIELI (cod 59.01+59.02+59.08+59.11+59.12+59.15+59.17+59.20+59.22+59.25+59.30+59.35)	59			8,758,000	2,190,000	2,190,000	2,190,000	1,994,289	195,711	1,994,289
Contributii la salarizarea personalului neclerical	5915			8,758,000	2,190,000	2,190,000	2,190,000	1,994,289	195,711	1,994,289
A. CHELTUIELILE CURENTE (10+20+30+40+50+51+55+56+58+57+59)	01			8,758,000	2,190,000	2,190,000	2,190,000	1,994,289	195,711	1,994,289

\*) Se inscriu denumirea si simbolul capitolelor din bugetul aprobat detaliate pe titluri , articole, alineate, pe structura clasificatiei economice (bugetele locale, bugetul creditelor externe, bugetul fondurilor interne, bugetul fondurilor externe nerambursabile - sursa D, institutii finantate integral sau partial din venituri proprii/activitati finantate integral din veniturii proprii

NOTA: Sumele inscrise in col. 6 "Plati efectuate" cu semnul minus la Titlul 85, art. 85.01 "Plati efectuate din precedenti si recuperate in anul curent", se inscriu si pe col. 4"Angajamente bugetare" si col. 5 "Angajamente legale" la aceiasi cod tot cu semnul minus , astfel incat in col. 7 "Angajamente legale de platit" sa nu fie raportate sume.

Ordonator principal de credite



Directia Economica

## CONTUL DE EXECUTIE AL INSTITUTIILOR PUBLICE - CHELTUIELI

la data de 31.03.2022

Cod 21 Capitol 67020601

Subcapitol

-lei-

DENUMIREA INDICATORILOR*)	Cod indicator	Credite de angajament				Credite bugetare		Angajamente bugetare	Angajamente legale	Plati efectuate	Angajamente legale de platit	Cheltuieli efective
		Initiale	Definitive	Initiale	Definitive	Initiale	Definitive					
A	B	1	2	3	4	5	6	7	8=6-7	9		
TOTAL CHELTUIELI(SECTIUNEA DE FUNCTIONARE+SECTIUNEA DE DEZVOLTARE)				8,690,000	2,173,000	2,173,000	2,173,000	1,977,606	195,394	1,977,606		
SECTIUNEA DE FUNCTIONARE (cod 01+79+85)	F			8,690,000	2,173,000	2,173,000	2,173,000	1,977,606	195,394	1,977,606		
CHELTUIELI CURENTE (10+20+30+40+50+51SF+55SF+57+59+65)	01F			8,690,000	2,173,000	2,173,000	2,173,000	1,977,606	195,394	1,977,606		
TITLUL XI ALTE CHELTUIELI (cod 59.01+59.02+59.08+59.11+59.12+59.15+59.17+59.20+59.22+59.25+59.30+59.35)	59			8,690,000	2,173,000	2,173,000	2,173,000	1,977,606	195,394	1,977,606		
Contributii la salarizarea personalului neclerical	5915			8,690,000	2,173,000	2,173,000	2,173,000	1,977,606	195,394	1,977,606		
A. CHELTUIELILE CURENTE (10+20+30+40+50+51+55+56+58+57+59)	01			8,690,000	2,173,000	2,173,000	2,173,000	1,977,606	195,394	1,977,606		

\*) Se inscriu denumirea si simbolul capitolelor din bugetul aprobat detaliate pe titluri , articole, alineate, pe structura clasificatiei economice (bugetele locale, bugetul creditelor externe, bugetul fondurilor interne, bugetul fondurilor externe nerambursabile - sursa D, institutii finantate integral sau partial din venituri proprii/activitati finantate integral din venituri proprii

NOTA: Sumele inscrite in col. 6 "Plati efectuate" cu semnul minus la Titlul 85, art. 85.01 "Plati efectuate din precedenti si recuperate in anul curent", se inscriu si pe col. 4 "Angajamente bugetare" si col. 5 "Angajamente legale" la acelasi cod tot cu semnul minus astfel încât în col. 7 "Angajamente legale de platit" sa nu fie raportate sume.

Ordonator principal de credite

Directia Economica



*E. Popescu*

## CONTUL DE EXECUTIE AL INSTITUTIILOR PUBLICE - CHELTUIELI

la data de 31.03.2022

Cod 21 Capitol 67020602

Subcapitol

-lei-

DENUMIREA INDICATORILOR*)	Cod indicator	Credite de angajament		Credite bugetare		Angajamente bugetare	Angajamente legale	Plati efectuate	Angajamente legale de platit	Cheltuieli efective
		Initiale	Definitive	Initiale	Definitive					
		1	2	3	4	5	6	7	8=6-7	9
A	B			68,000	17,000	17,000	17,000	16,683	317	16,683
TOTAL CHELTUIELI(SECTIUNEA DE FUNCTIONARE+SECTIUNEA DE DEZVOLTARE)				68,000	17,000	17,000	17,000	16,683	317	16,683
SECTIUNEA DE FUNCTIONARE (cod 01+79+85)	F			68,000	17,000	17,000	17,000	16,683	317	16,683
CHELTUIELI CURENTE (10+20+30+40+50+51SF+55SF+57+59+65)	01F			68,000	17,000	17,000	17,000	16,683	317	16,683
TITLUL XI ALTE CHELTUIELI (cod 59.01+59.02+59.08+59.11+59.12+59.15+59.17+59.20+59.22+59.25+59.30+59.35)	59			68,000	17,000	17,000	17,000	16,683	317	16,683
Contributii la salarizarea personalului neclerical	5915			68,000	17,000	17,000	17,000	16,683	317	16,683
A. CHELTUIELILE CURENTE (10+20+30+40+50+51+55+56+58+57+59)	01			68,000	17,000	17,000	17,000	16,683	317	16,683

\*) Se inscriu denumirea si simbolul capitolelor din bugetul aprobat detaliate pe titluri , articole, alineate, pe structura clasificatiei economice (bugetele locale, bugetul creditelor externe, bugetul fondurilor interne, bugetul fondurilor externe nerambursabile - sursa D, institutii finantate integral sau partial din venituri proprii/activitati finantate integral din veniturii proprii

NOTA: Sumele inscrite in col. 6 "Plati efectuate" cu semnul minus la Titlul 85, art. 85.01 "Plati efectuate din precedenti si recuperate in anul curent", se inscriu si pe col. 4 "Angajamente bugetare" si col. 5 "Angajamente legale" la acelasi cod tot cu semnul minus , astfel incat in col. 7 "Angajamente legale de platit" sa nu fie raportate sume.

Ordonator principal de credite



Directia Economica

## 6802 Asigurari si asistenta sociala

## Anexa 7

## CONTUL DE EXECUTIE AL INSTITUTIILOR PUBLICE - CHELTUIELI

la data de 31.03.2022

Cod 21 Capitol 6802 Subcapitol

-lei-

DENUMIREA INDICATORILOR*)	Cod indicator	Credite de angajament		Credite bugetare		Angajamente bugetare	Angajamente legale	Piati efectuate	Angajamente legale de platit	Cheltuieli efective
		Initiale	Definitive	Initiale	Definitive					
<b>A</b>	<b>B</b>	<b>1</b>	<b>2</b>	<b>3</b>	<b>4</b>	<b>5</b>	<b>6</b>	<b>7</b>	<b>8=6-7</b>	<b>9</b>
TOTAL CHELTUIELI(SECTIUNEA DE FUNCTIONARE+SECTIUNEA DE DEZVOLTARE)				71,316,000	19,483,000	58,798,026	58,798,026	12,579,944	46,218,082	13,180,705
SECTIUNEA DE FUNCTIONARE (cod 01+79+85)	F			65,439,000	17,679,000	55,075,217	55,075,217	12,218,514	42,856,703	12,725,152
CHELTUIELI CURENTE (10+20+30+40+50+51SF+55SF+57+59+65)	01F			65,439,000	17,679,000	55,183,000	55,183,000	12,326,297	42,856,703	12,725,152
TITLUL I CHELTUIELI DE PERSONAL (cod 10.01 la 10.03)	10			50,256,000	13,065,000	50,256,000	50,256,000	10,549,743	39,706,257	10,571,563
Cheltuieli salariale in bani ( cod 10.01.01+10.01.03 la 10.01.08 +10.01.10 la 10.01.16 +10.01.30)	1001			47,960,000	12,238,000	47,960,000	47,960,000	10,319,930	37,640,070	10,339,230
Salarii de baza	100101			34,620,000	8,770,000	34,620,000	34,620,000	7,595,773	27,024,227	7,620,050
Sporuri pentru conditii de munca	100105			9,500,000	2,496,000	9,500,000	9,500,000	1,972,091	7,527,909	1,962,126
Indemnizatii platite unor persoane din afara unitatii	100112			250,000	63,000	250,000	250,000	35,718	214,282	37,587
Indemnizatii de hrana	100117			2,600,000	654,000	2,600,000	2,600,000	595,732	2,004,268	589,173
Alte drepturi salariale in bani	100130			990,000	255,000	990,000	990,000	120,616	869,384	130,294
Cheltuieli salariale in natura ( cod 10.02.01 la 10.02.06+10.02.30)	1002			1,065,000	485,000	1,065,000	1,065,000		1,065,000	
Tichete de vacanta	100206			1,065,000	485,000	1,065,000	1,065,000		1,065,000	
Contributii (cod 10.03.01 la 10.03.06)	1003			1,231,000	342,000	1,231,000	1,231,000	229,813	1,001,187	232,333
Contributii de asigurari sociale de stat	100301			20,000	20,000	20,000	20,000		20,000	
Contributii de asigurari de somaj	100302			1,000	1,000	1,000	1,000		1,000	
Contributii de asigurari sociale de sanatate	100303			7,000	7,000	7,000	7,000		7,000	
Contributii de asigurari pentru accidente de munca si boli profesionale	100304			1,000	1,000	1,000	1,000		1,000	



A	B	1	2	3	4	5	6	7	8=6-7	9
Contributii pentru concedii si indemnizatii	100306			2,000	2,000	2,000	2,000		2,000	
Contributia asiguratorie pentru munca	100307			1,200,000	311,000	1,200,000	1,200,000	229,813	970,187	232,333
TITLUL II BUNURI SI SERVICII (cod 20.01 la 20.06+20.09 la 20.16+20.18 la 20.25+20.27+20.30)	20			13,000,000	4,000,000	4,000,000	4,000,000	1,547,414	2,452,586	1,923,449
Bunuri si servicii (cod 20.01.01 la 20.01.09+20.01.30)	2001			5,310,000	1,681,000	1,681,000	1,681,000	974,410	706,590	1,210,023
Furnituri de birou	200101			197,000	40,000	40,000	40,000	29,936	10,064	37,491
Materiale pentru curatenie	200102			298,000	91,000	91,000	91,000	1,337	89,663	46,782
Incalzit, iluminat si forta motrica	200103			1,256,000	449,000	449,000	449,000	406,967	42,033	436,289
Apa, canal si salubritate	200104			481,000	153,000	153,000	153,000	76,903	76,097	77,550
Carburanti si lubrifianti	200105			491,000	174,000	174,000	174,000	132,008	41,992	241,928
Piese de schimb	200106			86,000	30,000	30,000	30,000	640	29,360	7,096
Transport	200107			6,000	2,000	2,000	2,000	909	1,091	909
Posta, telecomunicatii, radio, tv, internet	200108			260,000	89,000	89,000	89,000	61,398	27,602	60,813
Materiale si prestari de servicii cu caracter functional	200109			464,000	127,000	127,000	127,000	4,856	122,144	35,711
Alte bunuri si servicii pentru intretinere si functionare	200130			1,771,000	526,000	526,000	526,000	259,456	266,544	265,454
Reparatii curente	2002			1,907,000	531,000	531,000	531,000		531,000	22
Hrana (cod 20.03.01+20.03.02)	2003			3,486,000	1,005,000	1,005,000	1,005,000	467,931	537,069	533,311
Hrana pentru oameni	200301			3,486,000	1,005,000	1,005,000	1,005,000	467,931	537,069	533,311
Medicamente si materiale sanitare (cod 20.04.01 la 20.04.04)	2004			560,000	178,000	178,000	178,000	24,073	153,927	78,913
Medicamente	200401			200,000	59,000	59,000	59,000	15,811	43,189	38,953
Materiale sanitare	200402			194,000	51,000	51,000	51,000	4,057	46,943	28,182
Dezinfectanti	200404			166,000	68,000	68,000	68,000	4,205	63,795	11,778
Bunuri de natura obiectelor de inventar (cod 20.05.01+20.05.03+20.05.30)	2005			821,000	327,000	327,000	327,000	2,275	324,725	-5,635
Uniforme si echipament	200501			211,000	149,000	149,000	149,000		149,000	
Lenjerie si accesorii de pat	200503			125,000	96,000	96,000	96,000		96,000	
Alte obiecte de inventar	200530			485,000	82,000	82,000	82,000	2,275	79,725	-5,635
Deplasari, detasari, transferari (cod 20.06.01+20.06.02)	2006			13,000	4,000	4,000	4,000	498	3,502	498
Deplasari interne, detasari, transferari	200601			13,000	4,000	4,000	4,000	498	3,502	498
Pregatire profesionala	2013			92,000	17,000	17,000	17,000		17,000	
Protectia muncii	2014			123,000	37,000	37,000	37,000	4,481	32,519	4,481
Cheutuile judiciare si extrajudiciare derivate din actiuni in reprezentarea intereselor statului, potrivit dispozitiilor legale	2025			16,000	6,000	6,000	6,000	179	5,821	179

A	B	1	2	3	4	5	6	7	8=6-7	9
Alte cheltuieli (cod 20.30.01 la 20.30.04+20.30.06+20.30.07+20.30.09+20.30.30)	2030			672,000	214,000	214,000	214,000	73,567	140,433	101,657
Prime de asigurare non-viata	203003			37,000	22,000	22,000	22,000	8,074	13,926	8,074
Alte cheltuieli cu bunuri si servicii	203030			635,000	192,000	192,000	192,000	65,493	126,507	93,583
TITLUL VI TRANSFERURI INTRE UNITATI ALE ADMINISTRATIEI PUBLICE (cod 51.01) (cod 51.01)	51F			1,150,000	300,000	300,000	300,000	77,404	222,596	77,404
Transferuri curente (cod 51.01.01+51.01.03+51.01.05+51.01.14+51.01.15+51.01.24 +51.01.26 +51.01.31+51.01.39+51.01.46+51.01.49+51.01.60+51.01.61+51.01.64+51.01.76)	5101			1,150,000	300,000	300,000	300,000	77,404	222,596	77,404
Transferuri din bugetele locale pentru institutiile de asistenta sociala pentru persoanele cu handicap	510115			1,150,000	300,000	300,000	300,000	77,404	222,596	77,404
TITLUL IX ASISTENTA SOCIALA (cod 57.02)	57			425,000	110,000	425,000	425,000	68,336	356,664	68,336
Ajutoare sociale (cod 57.02.01 la 57.02.05)	5702			425,000	110,000	425,000	425,000	68,336	356,664	68,336
Ajutoare sociale in numerar	570201			425,000	110,000	425,000	425,000	68,336	356,664	68,336
TITLUL XI ALTE CHELTUIELI (cod 59.01+59.02+59.08+59.11+59.12+59.15+59.17+59.20+59.22+59.25+59.30+59.35)	59			608,000	204,000	202,000	202,000	83,400	118,600	84,400
Despagubiri civile	5917			4,000	4,000	2,000	2,000	2,000		3,000
Sume aferente persoanelor cu handicap neincadrate	5940			604,000	200,000	200,000	200,000	81,400	118,600	81,400
TITLUL XIX PLATI EFECTUATE IN ANII PRECEDENTI SI RECUPERATE IN ANUL CURENT(85.01)	85F					-107,783	-107,783	-107,783		
Plati efectuate in anii precedenti si recuperate in anul curent (cod 85.01.01)	8501F					-107,783	-107,783	-107,783		
Plati efectuate in anii precedenti si recuperate in anul curent in sectiunea de functionare a bugetului local	850101					-83,453	-83,453	-83,453		
Plati efectuate în anii precedenti si recuperate în anul curent aferente cheltuielilor curente ?i opera?iunilor financiare ale altor institutii publice	850103					-24,330	-24,330	-24,330		
SECTIUNEA DE DEZVOLTARE (cod 51+55+56+58+70+81+85)	D			5,877,000	1,804,000	3,722,809	3,722,809	361,430	3,361,379	455,553
TITLUL X Proiecte cu finantare din fonduri externe nerambursabile aferente cadrului financiar 2014-2020 (cod 58.01 la 58.05+58.11+58.12+58.15+58.16+58.30)	58			3,131,000	1,004,000	1,004,000	1,004,000	361,430	642,570	380,478
Programe din Fondul Social European (FSE) (cod 58.02.01 la 58.02.03)	5802			3,131,000	1,004,000	1,004,000	1,004,000	361,430	642,570	380,478

A	B	1	2	3	4	5	6	7	8=6-7	9
Finantarea nationala	580201			487,000	156,000	156,000	156,000	56,231	99,769	59,199
Finantarea externa nerambursabila	580202			2,641,000	845,000	845,000	845,000	305,199	539,801	321,279
Cheletuile neeligibile	580203			3,000	3,000	3,000	3,000		3,000	
CHELTUIELI DE CAPITAL ((cod 71+72+75)	70			2,746,000	800,000	2,746,000	2,746,000	27,191	2,718,809	75,075
TITLUL XIII ACTIVE NEFINANCIARE (cod 71.01 + 71.03)	71			2,746,000	800,000	2,746,000	2,746,000	27,191	2,718,809	75,075
Active fixe (cod 71.01.01 la 71.01.03+71.01.30)	7101			1,891,000	486,000	1,891,000	1,891,000	27,191	1,863,809	75,075
Constructii	710101									32,748
Masini, echipamente si mijloace de transport	710102			1,310,000	130,000	1,310,000	1,310,000		1,310,000	7,990
Mobilier, aparatura biroutica si alte active corporale	710103			28,000		28,000	28,000		28,000	27,737
Alte active fixe	710130			553,000	356,000	553,000	553,000	27,191	525,809	6,600
Reparatii capitale aferente activelor fixe	7103			855,000	314,000	855,000	855,000		855,000	
TITLUL XIX PLATI EFECTUATE IN ANII PRECEDENTI SI RECUPERATE IN ANUL CURENT (85.01)	85					-27,191	-27,191	-27,191		
Plati efectuate in anii precedenti si recuperate in anul curent (cod 85.01.02+85.01.05)	8501					-27,191	-27,191	-27,191		
Plati efectuate in anii precedenti si recuperate in anul curent in sectiunea de dezvoltare a bugetului local	850102					-27,191	-27,191	-27,191		
TITLUL VI TRANSFERURI INTRE UNITATI ALE ADMINISTRATIEI PUBLICE (cod 51.01+51.02)	51			1,150,000	300,000	300,000	300,000	77,404	222,596	77,404
	84					-134,974	-134,974	-134,974		
A. CHELTUIELILE CURENTE (10+20+30+40+50+51+55+56+58+57+59)	01			68,570,000	18,683,000	56,187,000	56,187,000	12,687,727	43,499,273	13,105,630
TITLUL XIX PLATI EFECTUATE IN ANII PRECEDENTI SI RECUPERATE IN ANUL CURENT (85.01)	85					-134,974	-134,974	-134,974		

\*) Se inscriu denumirea si simbolul capitolelor din bugetul aprobat detaliate pe titluri , articole, alineate, pe structura clasificatiei economice (bugetele locale, bugetul creditelor externe, bugetul creditelor interne, bugetul fondurilor externe nerambursabile - sursa D, institutii finantate integral sau partial din venituri proprii/activitati finantate integral din venituri proprii

NOTA: Sumele inscrise in col. 6 "Plati efectuate" cu semnul minus la Titlul 85, art. 85.01 "Plati efectuate" din precedentii si recuperate in anul curent", se inscriu si pe col. 4 "Angajamente bugetare" si col. 5 "Angajamente legale" la aceiasi cod tot cu semnul minus , astfel incat in col. 7 "Angajamente legale de plati" sa nu fie raportate sume.

Ordonator principal de credite



Directia Economica

*E. B. B.*

## CONTUL DE EXECUTIE AL INSTITUTIILOR PUBLICE - CHELTUIELI

la data de 31.03.2022

Cod 21 Capitol 680201 Subcapitol

-lei-

DENUMIREA INDICATORILOR*)	Cod indicator	Credite de angajament				Credite bugetare		Angajamente bugetare	Angajamente legale	Plati efectuate	Angajamente legale de platit	Cheltuieli efective
		Initiale	Definitive	1	2	3	4					
<b>A</b>	<b>B</b>											
TOTAL CHELTUIELI(SECTIUNEA DE FUNCTIONARE+SECTIUNEA DE DEZVOLTARE)						71,056,000	19,414,000	58,540,026	58,540,026	12,541,422	45,998,604	13,139,272
SECTIUNEA DE FUNCTIONARE (cod 01+79+85)	F					65,179,000	17,610,000	54,817,217	54,817,217	12,179,992	42,637,225	12,683,719
CHELTUIELI CURENTE (10+20+30+40+50+51SF+55SF+57+59+65)	01F					65,179,000	17,610,000	54,925,000	54,925,000	12,287,775	42,637,225	12,683,719
TITLUL I CHELTUIELI DE PERSONAL (cod 10.01 la 10.03)	10					50,000,000	13,000,000	50,000,000	50,000,000	10,513,221	39,486,779	10,533,130
Cheltuieli salariale in bani ( cod 10.01.01+10.01.03 la 10.01.08 +10.01.10 la 10.01.16 +10.01.30)	1001					47,710,000	12,175,000	47,710,000	47,710,000	10,284,212	37,425,788	10,301,643
Salarii de baza	100101					34,620,000	8,770,000	34,620,000	34,620,000	7,595,773	27,024,227	7,620,050
Sporuri pentru conditii de munca	100105					9,500,000	2,496,000	9,500,000	9,500,000	1,972,091	7,527,909	1,962,126
Indemnizatii de hrana	100117					2,600,000	654,000	2,600,000	2,600,000	595,732	2,004,268	589,173
Alte drepturi salariale in bani	100130					990,000	255,000	990,000	990,000	120,616	869,384	130,294
Cheltuieli salariale in natura ( cod 10.02.01 la 10.02.06+10.02.30)	1002					1,065,000	485,000	1,065,000	1,065,000		1,065,000	
Tichete de vacanta	100206					1,065,000	485,000	1,065,000	1,065,000		1,065,000	
Contributii (cod 10.03.01 la 10.03.06)	1003					1,225,000	340,000	1,225,000	1,225,000	229,009	995,991	231,487
Contributii de asigurari sociale de stat	100301					20,000	20,000	20,000	20,000		20,000	
Contributii de asigurari de somaj	100302					1,000	1,000	1,000	1,000		1,000	
Contributii de asigurari sociale de sanatate	100303					7,000	7,000	7,000	7,000		7,000	
Contributii de asigurari pentru accidente de munca si boli profesionale	100304					1,000	1,000	1,000	1,000		1,000	
Contributii pentru concedii si indemnizatii	100306					2,000	2,000	2,000	2,000		2,000	

A	B	1	2	3	4	5	6	7	8=6-7	9
Contributia asiguratorie pentru munca	100307			1,194,000	309,000	1,194,000	1,194,000	229,009	964,991	231,487
TITLUL II BUNURI SI SERVICII (cod 20.01 la 20.06+20.09 la 20.16+20.18 la 20.25+20.27+20.30)	20			13,000,000	4,000,000	4,000,000	4,000,000	1,547,414	2,452,586	1,923,449
Bunuri si servicii (cod 20.01.01 la 20.01.09+20.01.30)	2001			5,310,000	1,681,000	1,681,000	1,681,000	974,410	706,590	1,210,023
Furnituri de birou	200101			197,000	40,000	40,000	40,000	29,936	10,064	37,491
Materiale pentru curatenie	200102			298,000	91,000	91,000	91,000	1,337	89,663	46,782
Incalzit, iluminat si forta motrica	200103			1,256,000	449,000	449,000	449,000	406,967	42,033	436,289
Apa, canal si salubritate	200104			481,000	153,000	153,000	153,000	76,903	76,097	77,550
Carburanti si lubrifianti	200105			491,000	174,000	174,000	174,000	132,008	41,992	241,928
Piese de schimb	200106			86,000	30,000	30,000	30,000	640	29,360	7,096
Transport	200107			6,000	2,000	2,000	2,000	909	1,091	909
Posta, telecomunicatii, radio, tv, internet	200108			260,000	89,000	89,000	89,000	61,398	27,602	60,813
Materiale si prestari de servicii cu caracter functional	200109			464,000	127,000	127,000	127,000	4,856	122,144	35,711
Alte bunuri si servicii pentru intretinere si functionare	200130			1,771,000	526,000	526,000	526,000	259,456	266,544	265,454
Reparatii curente	2002			1,907,000	531,000	531,000	531,000		531,000	22
Hrana (cod 20.03.01+20.03.02)	2003			3,486,000	1,005,000	1,005,000	1,005,000	467,931	537,069	533,311
Hrana pentru oameni	200301			3,486,000	1,005,000	1,005,000	1,005,000	467,931	537,069	533,311
Medicamente si materiale sanitare (cod 20.04.01 la 20.04.04)	2004			560,000	178,000	178,000	178,000	24,073	153,927	78,913
Medicamente	200401			200,000	59,000	59,000	59,000	15,811	43,189	38,953
Materiale sanitare	200402			194,000	51,000	51,000	51,000	4,057	46,943	28,182
Dezinfectanti	200404			166,000	68,000	68,000	68,000	4,205	63,795	11,778
Bunuri de natura obiectelor de inventar (cod 20.05.01+20.05.03+20.05.30)	2005			821,000	327,000	327,000	327,000	2,275	324,725	-5,635
Uniforme si echipament	200501			211,000	149,000	149,000	149,000		149,000	
Lenjerie si accesorii de pat	200503			125,000	96,000	96,000	96,000		96,000	
Alte obiecte de inventar	200530			485,000	82,000	82,000	82,000	2,275	79,725	-5,635
Deplasari, detasari, transferari (cod 20.06.01+20.06.02)	2006			13,000	4,000	4,000	4,000	498	3,502	498
Deplasari interne, detasari, transferari	200601			13,000	4,000	4,000	4,000	498	3,502	498
Pregatire profesionala	2013			92,000	17,000	17,000	17,000		17,000	
Protectia muncii	2014			123,000	37,000	37,000	37,000	4,481	32,519	4,481
Cheltuieli judiciare si extrajudiciare derivate din actiuni in reprezentarea intereselor statului, potrivit dispozitiilor legale	2025			16,000	6,000	6,000	6,000	179	5,821	179
Alte cheltuieli (cod 20.30.01 la	2030			672,000	214,000	214,000	214,000	73,567	140,433	101,657

A	B	1	2	3	4	5	6	7	8=6-7	9
20.30.04+20.30.06+20.30.07+20.30.09+20.30.30)										
Prime de asigurare non-viata	203003			37,000	22,000	22,000	22,000	8,074	13,926	8,074
Alte cheltuieli cu bunuri si servicii	203030			635,000	192,000	192,000	192,000	65,493	126,507	93,583
TITLUL VI TRANSFERURI INTRE UNITATI ALE ADMINISTRATIEI PUBLICE (cod 51.01) (cod 51.01)	51F			1,150,000	300,000	300,000	300,000	77,404	222,596	77,404
Transferuri curente (cod 51.01.01+51.01.03+51.01.05+51.01.14+51.01.15+51.01.24+51.01.26+51.01.31+51.01.39+51.01.46+51.01.49+51.01.60+51.01.61+51.01.64+51.01.76)	5101			1,150,000	300,000	300,000	300,000	77,404	222,596	77,404
Transferuri din bugetele locale pentru institutiile de asistenta sociala pentru persoanele cu handicap	510115			1,150,000	300,000	300,000	300,000	77,404	222,596	77,404
TITLUL IX ASISTENTA SOCIALA (cod 57.02)	57			425,000	110,000	425,000	425,000	68,336	356,664	68,336
Ajutoare sociale (cod 57.02.01 la 57.02.05)	5702			425,000	110,000	425,000	425,000	68,336	356,664	68,336
Ajutoare sociale in numerar	570201			425,000	110,000	425,000	425,000	68,336	356,664	68,336
TITLUL XI ALTE CHELTUIELI (cod 59.01+59.02+59.08+59.11+59.12+59.15+59.17+59.20+59.22+59.25+59.30+59.35)	59			604,000	200,000	200,000	200,000	81,400	118,600	81,400
Sume aferente persoanelor cu handicap nefincadrate	5940			604,000	200,000	200,000	200,000	81,400	118,600	81,400
TITLUL XIX PLATI EFECTUATE IN ANII PRECEDENTI SI RECUPERATE IN ANUL CURENT(85.01)	85F					-107,783	-107,783	-107,783		
Plati efectuate in anii precedenti si recuperate in anul curent (cod 85.01.01)	8501F					-107,783	-107,783	-107,783		
Plati efectuate in anii precedenti si recuperate in anul curent în sectiunea de functionare a bugetului local	850101					-83,453	-83,453	-83,453		
Plati efectuate în anii precedenti si recuperate în anul curent aferente cheltuielilor curente ?i opera?iunilor financiare ale altor institu?ii publice	850103					-24,330	-24,330	-24,330		
SECTIUNEA DE DEZVOLTARE (cod 51+55+56+58+70+81+85)	D			5,877,000	1,804,000	3,722,809	3,722,809	361,430	3,361,379	455,553
TITLUL X Proiecte cu finantare din fonduri externe nerambursabile aferente cadrului financiar 2014-2020 (cod 58.01 la 58.05+58.11+58.12+58.15+58.16+58.30)	58			3,131,000	1,004,000	1,004,000	1,004,000	361,430	642,570	380,478
Programe din Fondul Social European (FSE) (cod 58.02.01 la 58.02.03)	5802			3,131,000	1,004,000	1,004,000	1,004,000	361,430	642,570	380,478
Finantarea nationala	580201			487,000	156,000	156,000	156,000	56,231	99,769	59,199
Finantarea externa nerambursabila	580202			2,641,000	845,000	845,000	845,000	305,199	539,801	321,279

A	B	1	2	3	4	5	6	7	8=6-7	9
Cheltuieli neeligibile	580203			3,000	3,000	3,000	3,000		3,000	
CHELTUIELI DE CAPITAL ((cod 71+72+75)	70			2,746,000	800,000	2,746,000	2,746,000	27,191	2,718,809	75,075
TITLUL XIII ACTIVE NEFINANCIARE (cod 71.01 + 71.03)	71			2,746,000	800,000	2,746,000	2,746,000	27,191	2,718,809	75,075
Active fixe (cod 71.01.01 la 71.01.03+71.01.30)	7101			1,891,000	486,000	1,891,000	1,891,000	27,191	1,863,809	75,075
Constructii	710101									32,748
Masini, echipamente si mijloace de transport	710102			1,310,000	130,000	1,310,000	1,310,000		1,310,000	7,990
Mobilier, aparatura biroutica si alte active corporale	710103			28,000		28,000	28,000		28,000	27,737
Alte active fixe	710130			553,000	356,000	553,000	553,000	27,191	525,809	6,600
Reparatii capitale aferente activelor fixe	7103			855,000	314,000	855,000	855,000		855,000	
TITLUL XIX PLATI EFECTUATE IN ANII PRECEDENTI SI RECUPERATE IN ANUL CURENT (85.01)	85					-27,191	-27,191	-27,191		
Plati efectuate in anii precedenti si recuperate in anul curent (cod 85.01.02+85.01.05)	8501					-27,191	-27,191	-27,191		
Plati efectuate in anii precedenti si recuperate in anul curent în sectiunea de dezvoltare a bugetului local	850102					-27,191	-27,191	-27,191		
TITLUL VI TRANSFERURI INTRE UNITATI ALE ADMINISTRATIEI PUBLICE (cod 51.01+51.02)	51			1,150,000	300,000	300,000	300,000	77,404	222,596	77,404
	84					-134,974	-134,974	-134,974		
A. CHELTUIELILE CURENTE (10+20+30+40+50+51+55+56+58+57+59)	01			68,310,000	18,614,000	55,929,000	55,929,000	12,649,205	43,279,795	13,064,197
TITLUL XIX PLATI EFECTUATE IN ANII PRECEDENTI SI RECUPERATE IN ANUL CURENT (85.01)	85					-134,974	-134,974	-134,974		

\*) Se inscriu denumirea si simbolul capitolului din bugetul aprobat detaliate pe titluri , articole, alineate, pe structura clasificatiei economice (bugetele locale, bugetul creditelor externe, bugetul creditelor interne, bugetul fondurilor externe nerambursabile - sursa D, institutiilor financiare integrale sau partial din venituri proprii/activitatii financiare integrale din venituri proprii

NOTA: Sursele inscrite in col. 6 "Plati efectuate" cu semnul minus la Titlul 85, art. 85.01 "Plati efectuate din precedenti si recuperate in anul curent", se inscriu si pe col. 4 "Angajamente bugetare" si col. 5 "Angajamente legale" la aceiasi cod tot cu semnul minus, astfel încât in col. 7 "Angajamente legale de plati" sa nu fie raportate sume.



Ordonator principal de credite

Directia Economica

## 68020402 Asistenta acordata persoanelor in

Anexa 7

## CONTUL DE EXECUTIE AL INSTITUTIILOR PUBLICE - CHELTUIELI

la data de 31.03.2022

Cod 21 Capitol 68020402 Subcapitol

-lei-

DENUMIREA INDICATORILOR*)	Cod indicator	Credite de angajament		Credite bugetare		Angajamente bugetare	Angajamente legale	Plati efectuate	Angajamente legale de platit	Cheltuieli efective
		Initiale	Definitive	Initiale	Definitive					
<b>A</b>	<b>B</b>	<b>1</b>	<b>2</b>	<b>3</b>	<b>4</b>	<b>5</b>	<b>6</b>	<b>7</b>	<b>8=6-7</b>	<b>9</b>
TOTAL CHELTUIELI(SECTIUNEA DE FUNCTIONARE+SECTIUNEA DE DEZVOLTARE)				6,452,000	1,775,000	4,740,801	4,740,801	963,339	3,777,462	1,121,230
SECTIUNEA DE FUNCTIONARE (cod 01+79+85)	F			5,622,000	1,425,000	3,910,801	3,910,801	963,339	2,947,462	1,097,988
CHELTUIELI CURENTE (10+20+30+40+50+51SF+55SF+57+59+65)	01F			5,622,000	1,425,000	3,931,000	3,931,000	983,538	2,947,462	1,097,988
TITLUL I CHELTUIELI DE PERSONAL (cod 10.01 la 10.03)	10			3,372,000	866,000	3,372,000	3,372,000	678,969	2,693,031	681,872
Cheletuile salariale in bani ( cod 10.01.01+10.01.03 la 10.01.08 +10.01.10 la 10.01.16 +10.01.30)	1001			3,226,000	811,000	3,226,000	3,226,000	664,453	2,561,547	667,095
Salarii de baza	100101			2,386,000	602,000	2,386,000	2,386,000	505,582	1,880,418	505,080
Sporuri pentru conditii de munca	100105			596,000	152,000	596,000	596,000	119,678	476,322	121,370
Indemnizatii de hrana	100117			179,000	42,000	179,000	179,000	37,351	141,649	37,436
Alte drepturi salariale in bani	100130			65,000	15,000	65,000	65,000	1,842	63,158	3,209
Cheletuile salariale in natura ( cod 10.02.01 la 10.02.06+10.02.30)	1002			73,000	37,000	73,000	73,000		73,000	
Tichete de vacanta	100206			73,000	37,000	73,000	73,000		73,000	
Contributii (cod 10.03.01 la 10.03.06)	1003			73,000	18,000	73,000	73,000	14,516	58,484	14,777
Contributia asiguratorie pentru munca	100307			73,000	18,000	73,000	73,000	14,516	58,484	14,777
TITLUL II BUNURI SI SERVICII (cod 20.01 la 20.06+20.09 la 20.16+20.18 la 20.25+20.27+20.30)	20			2,250,000	559,000	559,000	559,000	304,569	254,431	416,116
Bunuri si servicii (cod 20.01.01 la 20.01.09+20.01.30)	2001			940,000	350,000	350,000	350,000	224,792	125,208	311,239
Furnituri de birou	200101			14,000	4,000	4,000	4,000	779	3,221	3,988
Materiale pentru curatenie	200102			70,000	21,000	21,000	21,000		21,000	7,707



A	B	1	2	3	4	5	6	7	8=6-7	9
Incalzit, iluminat si forta motrica	200103			285,000	150,000	150,000	150,000	107,967	42,033	109,178
Apa, canal si salubritate	200104			45,000	13,000	13,000	13,000	4,822	8,178	4,822
Carburanti si lubrifianti	200105			210,000	85,000	85,000	85,000	61,709	23,291	133,228
Piese de schimb	200106			10,000	3,000	3,000	3,000	640	2,360	357
Posta, telecomunicatii, radio, tv, internet	200108			15,000	4,000	4,000	4,000	3,763	237	3,763
Materiale si prestari de servicii cu caracter functional	200109			31,000	5,000	5,000	5,000	871	4,129	3,955
Alte bunuri si servicii pentru intretinere si functionare	200130			260,000	65,000	65,000	65,000	44,241	20,759	44,241
Reparatii curente	2002			482,000	50,000	50,000	50,000		50,000	
Hrana (cod 20.03.01+20.03.02)	2003			544,000	100,000	100,000	100,000	76,657	23,343	90,771
Hrana pentru oameni	200301			544,000	100,000	100,000	100,000	76,657	23,343	90,771
Medicamente si materiale sanitare (cod 20.04.01 la 20.04.04)	2004			123,000	18,000	18,000	18,000		18,000	11,415
Medicamente	200401			29,000	4,000	4,000	4,000		4,000	2,690
Materiale sanitare	200402			67,000	10,000	10,000	10,000		10,000	5,815
Dezinfectanti	200404			27,000	4,000	4,000	4,000		4,000	2,910
Bunuri de natura obiectelor de inventar (cod 20.05.01+20.05.03+20.05.30)	2005			110,000	30,000	30,000	30,000	999	29,001	
Lenjerie si accesorii de pat	200503			20,000	20,000	20,000	20,000		20,000	
Alte obiecte de inventar	200530			90,000	10,000	10,000	10,000	999	9,001	
Protectia muncii	2014			6,000	1,000	1,000	1,000		1,000	
Cheltuieli judiciare si extrajudiciare derivate din actiuni in reprezentarea intereselor statului, potrivit dispozitiilor legale	2025			1,000	1,000	1,000	1,000		1,000	
Alte cheltuieli (cod 20.30.01 la 20.30.04+20.30.06+20.30.07+20.30.09+20.30.30)	2030			44,000	9,000	9,000	9,000	2,121	6,879	2,691
Prime de asigurare non-viata	203003			1,000	1,000	1,000	1,000		1,000	
Alte cheltuieli cu bunuri si servicii	203030			43,000	8,000	8,000	8,000	2,121	5,879	2,691
TITLUL XIX PLATI EFECTUATE IN ANII PRECEDENTI SI RECUPERATE IN ANUL CURENT(85.01)	85F					-20,199	-20,199	-20,199		
Plati efectuate in anii precedenti si recuperate in anul curent (cod 85.01.01)	8501F					-20,199	-20,199	-20,199		
Plati efectuate in anii precedenti si recuperate in anul curent în sectiunea de functionare a bugetului local	850101					-20,199	-20,199	-20,199		
SECTIUNEA DE DEZVOLTARE (cod 51+55+56+58+70+81+85)	D			830,000	350,000	830,000	830,000		830,000	23,242

A	B	1	2	3	4	5	6	7	8=6-7	9
CHELTUIELI DE CAPITAL ((cod 71+72+75)	70			830,000	350,000	830,000	830,000		830,000	23,242
TITLUL XIII ACTIVE NEFINANCIARE (cod 71.01 + 71.03)	71			830,000	350,000	830,000	830,000		830,000	23,242
Active fixe (cod 71.01.01 la 71.01.03+71.01.30)	7101			830,000	350,000	830,000	830,000		830,000	23,242
Constructii	710101									491
Masini, echipamente si mijloace de transport	710102			479,000	130,000	479,000	479,000		479,000	532
Mobilier, aparatura biroutica si alte active corporale	710103									
Alte active fixe	710130			351,000	220,000	351,000	351,000		351,000	22,219
	84					-20,199	-20,199	-20,199		
A. CHELTUIELILE CURENTE (10+20+30+40+50+51+55+56+57+59)	01			5,622,000	1,425,000	3,931,000	3,931,000	983,538	2,947,462	1,097,988
TITLUL XIX PLATI EFECTUATE IN ANII PRECEDENTI SI RECUPERATE IN ANUL CURENT (85.01)	85					-20,199	-20,199	-20,199		

\*1) Se inscriu denumirea si simbolul capitolelor din bugetul aprobat detaliate pe titluri , articole, alineate, pe structura clasificatiei economice

(bugetele locale, bugetul creditelor externe, bugetul creditelor interne, bugetul fondurilor externe nerambursabile - sursa D, institutii finantate integral sau partial din venituri proprii/activitati finantate integral din venituri proprii (bugetele locale, bugetul creditelor externe, bugetul fondurilor externe nerambursabile - sursa D, institutii finantate integral sau partial din venituri proprii/activitati finantate integral din venituri proprii

NOTA: Sumele inscrise in col. 6 "Plati efectuate" cu semnul minus la Titlul 85, art. 85.01 "Plati efectuate din precedenti si recuperate in anul curent", se inscriu si pe col. 4 "Angajamente bugetare" si col. 5 "Angajamente legale" la acelasi cod tot cu semnul minus , astfel incat in col. 7 "Angajamente legale de plati" sa nu fie raportate sume.

Ordonator principal de credite



Directia Economica

*E. Anina*

## 680205 Asistența socială în caz de boli și

## Anexa 7

## CONTUL DE EXECUȚIE AL INSTITUȚIILOR PUBLICE - CHELTUIELI

la data de 31.03.2022

-lei-

Cod 21	Capitol 680205	Subcapitol	DENUMIREA INDICATORILOR**	Cod indicator	Credite de angajament		Credite bugetare		Angajamente bugetare	Angajamente legale	Plati efectuate	Angajamente legale de platit	Cheltuieli efective
					Initiale	Definitive	Initiale	Definitive					
	<b>A</b>			<b>B</b>	<b>1</b>	<b>2</b>	<b>3</b>	<b>4</b>	<b>5</b>	<b>6</b>	<b>7</b>	<b>8=6-7</b>	<b>9</b>
			TOTAL CHELTUIELI(SECTIUNEA DE FUNCTIONARE+SECTIUNEA DE DEZVOLTARE)				12,907,000	3,588,000	10,196,479	10,196,479	1,999,347	8,197,132	2,189,240
			SECTIUNEA DE FUNCTIONARE (cod 01+79+85)	F			12,507,000	3,452,000	9,823,670	9,823,670	1,999,347	7,824,323	2,173,963
			CHELTUIELI CURENTE (10+20+30+40+50+51SF+55SF+57+59+65)	01F			12,507,000	3,452,000	9,848,000	9,848,000	2,023,677	7,824,323	2,173,963
			TITLUL I CHELTUIELI DE PERSONAL (cod 10.01 la 10.03)	10			8,642,000	2,246,000	8,642,000	8,642,000	1,639,250	7,002,750	1,671,849
			Cheltuieli salariale in bani ( cod 10.01.01+10.01.03 la 10.01.08 +10.01.10 la 10.01.16 +10.01.30)	1001			8,308,000	2,120,000	8,308,000	8,308,000	1,603,515	6,704,485	1,635,142
			Salarii de baza	100101			5,270,000	1,331,000	5,270,000	5,270,000	1,042,305	4,227,695	1,045,188
			Sporuri pentru conditii de munca	100105			2,478,000	644,000	2,478,000	2,478,000	453,619	2,024,381	471,991
			Indemnizatii de hrana	100117			431,000	112,000	431,000	431,000	85,778	345,222	89,009
			Alte drepturi salariale in bani	100130			129,000	33,000	129,000	129,000	21,813	107,187	28,954
			Cheltuieli salariale in natura ( cod 10.02.01 la 10.02.06+10.02.30)	1002			164,000	82,000	164,000	164,000		164,000	
			Tichete de vacanta	100206			164,000	82,000	164,000	164,000		164,000	
			Contributii (cod 10.03.01 la 10.03.06)	1003			170,000	44,000	170,000	170,000	35,735	134,265	36,707
			Contributia asiguratorie pentru munca	100307			170,000	44,000	170,000	170,000	35,735	134,265	36,707
			TITLUL II BUNURI SI SERVICII (cod 20.01 la 20.06+20.09 la 20.16+20.18 la 20.25+20.27+20.30)	20			3,865,000	1,206,000	1,206,000	1,206,000	384,427	821,573	502,114
			Bunuri si servicii (cod 20.01.01 la 20.01.09+20.01.30)	2001			1,780,000	533,000	533,000	533,000	225,562	307,438	292,470
			Furnituri de birou	200101			30,000	9,000	9,000	9,000	2,169	6,831	1,554
			Material pentru curatenie	200102			90,000	27,000	27,000	27,000	704	26,296	14,121

A	B	1	2	3	4	5	6	7	8=6-7	9
Incalzit, iluminat si forta motrica	200103			270,000	81,000	81,000	81,000	81,000		103,218
Apa, canal si salubritate	200104			137,000	41,000	41,000	41,000	21,284	19,716	21,284
Carburanti si lubrifianti	200105			214,000	80,000	80,000	80,000	70,299	9,701	87,524
Piese de schimb	200106			11,000	3,000	3,000	3,000		3,000	
Transport	200107			6,000	2,000	2,000	2,000	909	1,091	909
Posta, telecomunicatii, radio, tv, internet	200108			9,000	2,000	2,000	2,000	1,250	750	1,250
Materiale si prestari de servicii cu caracter functional	200109			293,000	72,000	72,000	72,000	1,299	70,701	13,393
Alte bunuri si servicii pentru intretinere si functionare	200130			720,000	216,000	216,000	216,000	46,648	169,352	49,217
Reparatii curente	2002			660,000	198,000	198,000	198,000		198,000	
Hrana (cod 20.03.01+20.03.02)	2003			666,000	200,000	200,000	200,000	113,516	86,484	131,686
Hrana pentru oameni	200301			666,000	200,000	200,000	200,000	113,516	86,484	131,686
Medicamente si materiale sanitare (cod 20.04.01 la 20.04.04)	2004			200,000	59,000	59,000	59,000	12,688	46,312	37,327
Medicamente	200401			105,000	31,000	31,000	31,000	6,549	24,451	22,619
Materiale sanitare	200402			54,000	16,000	16,000	16,000	1,934	14,066	10,203
Dezinfectanti	200404			41,000	12,000	12,000	12,000	4,205	7,795	4,505
Bunuri de natura obiectelor de inventar (cod 20.05.01+20.05.03+20.05.30)	2005			317,000	142,000	142,000	142,000	996	141,004	
Uniforme si echipament	200501			75,000	50,000	50,000	50,000		50,000	
Lenjerie si accesorii de pat	200503			52,000	35,000	35,000	35,000		35,000	
Alte obiecte de inventar	200530			190,000	57,000	57,000	57,000	996	56,004	
Pregatire profesionala	2013			22,000	7,000	7,000	7,000		7,000	
Protectia muncii	2014			25,000	8,000	8,000	8,000		8,000	
Alte cheltuieli (cod 20.30.01 la 20.30.04+20.30.06+20.30.07+20.30.09+20.30.30)	2030			195,000	59,000	59,000	59,000	31,665	27,335	40,631
Prime de asigurare non-viata	203003			2,000	1,000	1,000	1,000	955	45	955
Alte cheltuieli cu bunuri si servicii	203030			193,000	58,000	58,000	58,000	30,710	27,290	39,676
TITLUL XIX PLATI EFECTUATE IN ANII PRECEDENTI SI RECUPERATE IN ANUL CURENT(85.01)	85F					-24,330	-24,330	-24,330		
Plati efectuate in anii precedenti si recuperate in anul curent (cod 85.01.01)	8501F					-24,330	-24,330	-24,330		
Plati efectuate în anii precedenti si recuperate în anul curent aferente cheltuielilor curente ?i opera?iunilor financiare ale altor institutii publice	850103					-24,330	-24,330	-24,330		

A	B	1	2	3	4	5	6	7	8=6-7	9
SECTIUNEA DE DEZVOLTARE (cod 51+55+56+58+70+81+85)	D			400,000	136,000	372,809	372,809		372,809	15,277
CHELTUIELI DE CAPITAL (cod 71+72+75)	70			400,000	136,000	400,000	400,000	27,191	372,809	15,277
TITLUL XIII ACTIVE NEFINANCIARE (cod 71.01 + 71.03)	71			400,000	136,000	400,000	400,000	27,191	372,809	15,277
Active fixe (cod 71.01.01 la 71.01.03+71.01.30)	7101			400,000	136,000	400,000	400,000	27,191	372,809	15,277
Constructii	710101									1,221
Masini, echipamente si mijloace de transport	710102			236,000		236,000	236,000		236,000	7,458
Mobilier, aparatura birouca si alte active corporale	710103			4,000		4,000	4,000		4,000	2,828
Alte active fixe	710130			160,000	136,000	160,000	160,000	27,191	132,809	3,770
TITLUL XIX PLATI EFECTUATE IN ANII PRECEDENTI SI RECUPERATE IN ANUL CURENT (85.01)	85					-27,191	-27,191	-27,191		
Plati efectuate in anii precedenti si recuperate in anul curent (cod 85.01.02+85.01.05)	8501					-27,191	-27,191	-27,191		
Plati efectuate in anii precedenti si recuperate in anul curent în sectiunea de dezvoltare a bugetului local	850102					-27,191	-27,191	-27,191		
A. CHELTUIELILE CURENTE (10+20+30+40+50+51+55+56+58+57+59)	01			12,507,000	3,452,000	9,848,000	9,848,000	2,023,677	7,824,323	2,173,963
TITLUL XIX PLATI EFECTUATE IN ANII PRECEDENTI SI RECUPERATE IN ANUL CURENT (85.01)	85					-51,521	-51,521	-51,521		

\*) Se inscriu denumirea si simbolul capitolelor din bugetul aprobat detaliat pe titluri, articole, alineate, pe structura clasificatiei economice (bugetele locale, bugetul creditelor externe, bugetul creditelor interne, bugetul fondurilor externe nerambursabile - sursa D, institutii finantate integral sau partial din venituri proprii/activitati finantate integral din venituri proprii

NOTA: Sumele inscrite in col. 6 "Plati efectuate" cu semnul minus la Titlul 85, art. 85.01 "Plati efectuate din precedentii si recuperate in anul curent", se inscriu si pe col. 4 "Angajamente bugetare" si col. 5 "Angajamente legale" la aceiasi cod tot cu semnul minus, astfel incat in col. 7 "Angajamente legale de plati" sa nu fie raportate sume.



Ordonator principal de credite

Directia Economica

## 680206 Asistenta sociala pentru familie si

## Anexa 7

## CONTUL DE EXECUTIE AL INSTITUTIILOR PUBLICE - CHELTUIELI

la data de 31.03.2022

Cod 21

Subcapitol

-lei-

DENUMIREA INDICATORILOR*)	Cod indicator	Credite de angajament		Credite bugetare		Angajamente bugetare	Angajamente legale	Plati efectuate	Angajamente legale de platit	Cheltuieli efective
		Initiale	Definitive	Initiale	Definitive					
<b>A</b>	<b>B</b>	<b>1</b>	<b>2</b>	<b>3</b>	<b>4</b>	<b>5</b>	<b>6</b>	<b>7</b>	<b>8=6-7</b>	<b>9</b>
TOTAL CHELTUIELI(SECTIUNEA DE FUNCTIONARE+SECTIUNEA DE DEZVOLTARE)				51,697,000	14,051,000	43,602,746	43,602,746	9,578,736	34,024,010	9,828,802
SECTIUNEA DE FUNCTIONARE (cod 01+79+85)	F			47,050,000	12,733,000	41,082,746	41,082,746	9,217,306	31,865,440	9,411,768
CHELTUIELI CURENTE (10+20+30+40+50+51SF+55SF+57+59+65)	01F			47,050,000	12,733,000	41,146,000	41,146,000	9,280,560	31,865,440	9,411,768
TITLUL I CHELTUIELI DE PERSONAL (cod 10.01 la 10.03)	10			37,986,000	9,888,000	37,986,000	37,986,000	8,195,002	29,790,998	8,179,409
Cheletuilei salariale in bani ( cod 10.01.01+10.01.03 la 10.01.08 +10.01.10 la 10.01.16 +10.01.30)	1001			36,176,000	9,244,000	36,176,000	36,176,000	8,016,244	28,159,756	7,999,406
Salarii de baza	100101			26,964,000	6,837,000	26,964,000	26,964,000	6,047,886	20,916,114	6,069,782
Sporuri pentru conditii de munca	100105			6,426,000	1,700,000	6,426,000	6,426,000	1,398,794	5,027,206	1,368,765
Indemnizatii de hrana	100117			1,990,000	500,000	1,990,000	1,990,000	472,603	1,517,397	462,728
Alte drepturi salariale in bani	100130			796,000	207,000	796,000	796,000	96,961	699,039	98,131
Cheletuilei salariale in natura ( cod 10.02.01 la 10.02.06+10.02.30)	1002			828,000	366,000	828,000	828,000		828,000	
Tichete de vacanta	100206			828,000	366,000	828,000	828,000		828,000	
Contributii (cod 10.03.01 la 10.03.06)	1003			982,000	278,000	982,000	982,000	178,758	803,242	180,003
Contributii de asigurari sociale de stat	100301			20,000	20,000	20,000	20,000		20,000	
Contributii de asigurari de somaj	100302			1,000	1,000	1,000	1,000		1,000	
Contributii de asigurari sociale de sanatate	100303			7,000	7,000	7,000	7,000		7,000	
Contributii de asigurari pentru accidente de munca si boli profesionale	100304			1,000	1,000	1,000	1,000		1,000	
Contributii pentru concedii si indemnizatii	100306			2,000	2,000	2,000	2,000		2,000	

A	B	1	2	3	4	5	6	7	8=6-7	9
Contributia asiguratorie pentru munca	100307			951,000	247,000	951,000	951,000	178,758	772,242	180,003
TITLUL II BUNURI SI SERVICII (cod 20.01 la 20.06+20.09 la 20.16+20.18 la 20.25+20.27+20.30)	20			6,885,000	2,235,000	2,235,000	2,235,000	858,418	1,376,582	1,005,219
Bunuri si servicii (cod 20.01.01 la 20.01.09+20.01.30)	2001			2,590,000	798,000	798,000	798,000	524,056	273,944	606,314
Furnituri de birou	200101			153,000	27,000	27,000	27,000	26,988	12	31,949
Materiale pentru curatenie	200102			138,000	43,000	43,000	43,000	633	42,367	24,954
Incalzit, iluminat si forta motrica	200103			701,000	218,000	218,000	218,000	218,000		223,893
Apa, canal si salubritate	200104			299,000	99,000	99,000	99,000	50,797	48,203	51,444
Carburanti si lubrifianti	200105			67,000	9,000	9,000	9,000		9,000	21,176
Piese de schimb	200106			65,000	24,000	24,000	24,000		24,000	6,739
Posta, telecomunicatii, radio, tv, internet	200108			236,000	83,000	83,000	83,000	56,385	26,615	55,800
Materiale si prestari de servicii cu caracter functional	200109			140,000	50,000	50,000	50,000	2,686	47,314	18,363
Alte bunuri si servicii pentru intretinere si functionare	200130			791,000	245,000	245,000	245,000	168,567	76,433	171,996
Reparatii curente	2002			765,000	283,000	283,000	283,000		283,000	22
Hrana (cod 20.03.01+20.03.02)	2003			2,276,000	705,000	705,000	705,000	277,758	427,242	310,854
Hrana pentru oameni	200301			2,276,000	705,000	705,000	705,000	277,758	427,242	310,854
Medicamente si materiale sanitare (cod 20.04.01 la 20.04.04)	2004			237,000	101,000	101,000	101,000	11,385	89,615	30,171
Medicamente	200401			66,000	24,000	24,000	24,000	9,262	14,738	13,644
Materiale sanitare	200402			73,000	25,000	25,000	25,000	2,123	22,877	12,164
Dezinfectanti	200404			98,000	52,000	52,000	52,000		52,000	4,363
Bunuri de natura obiectelor de inventar (cod 20.05.01+20.05.03+20.05.30)	2005			394,000	155,000	155,000	155,000	280	154,720	-5,635
Uniforme si echipament	200501			136,000	99,000	99,000	99,000		99,000	
Lenjerie si accesorii de pat	200503			53,000	41,000	41,000	41,000		41,000	
Alte obiecte de inventar	200530			205,000	15,000	15,000	15,000	280	14,720	-5,635
Deplasari, detasari, transferari (cod 20.06.01+20.06.02)	2006			13,000	4,000	4,000	4,000	498	3,502	498
Deplasari interne, detasari, transferari	200601			13,000	4,000	4,000	4,000	498	3,502	498
Pregatire profesionala	2013			70,000	10,000	10,000	10,000		10,000	
Protectia muncii	2014			92,000	28,000	28,000	28,000	4,481	23,519	4,481
Cheltuieli judiciare si extrajudiciare derivate din actiuni in reprezentarea intereselor statului, potrivit dispozitiilor legale	2025			15,000	5,000	5,000	5,000	179	4,821	179
Alte cheltuieli (cod 20.30.01 la 20.30.04+20.30.06+20.30.07+20.30.09+20.30.30)	2030			433,000	146,000	146,000	146,000	39,781	106,219	58,335

A	B	1	2	3	4	5	6	7	8=6-7	9
Prime de asigurare non-viata	203003			34,000	20,000	20,000	20,000	7,119	12,881	7,119
Alte cheltuieli cu bunuri si servicii	203030			399,000	126,000	126,000	126,000	32,662	93,338	32,662
TITLUL VI TRANSFERURI INTRE UNITATI ALE ADMINISTRATIEI PUBLICE (cod 51.01) (cod 51.01)	51F			1,150,000	300,000	300,000	300,000	77,404	222,596	77,404
Transferuri curente (cod 51.01.01+51.01.03+51.01.05+51.01.14+51.01.15+51.01.24+51.01.26+51.01.31+51.01.39+51.01.46+51.01.49+51.01.60+51.01.61+51.01.64+51.01.76)	5101			1,150,000	300,000	300,000	300,000	77,404	222,596	77,404
Transferuri din bugetele locale pentru institutiile de asistenta sociala pentru persoanele cu handicap	510115			1,150,000	300,000	300,000	300,000	77,404	222,596	77,404
TITLUL IX ASISTENTA SOCIALA (cod 57.02)	57			425,000	110,000	425,000	425,000	68,336	356,664	68,336
Ajutoare sociale (cod 57.02.01 la 57.02.05)	5702			425,000	110,000	425,000	425,000	68,336	356,664	68,336
Ajutoare sociale in numerar	570201			425,000	110,000	425,000	425,000	68,336	356,664	68,336
TITLUL XI ALTE CHELTUIELI (cod 59.01+59.02+59.08+59.11+59.12+59.15+59.17+59.20+59.22+59.25+59.30+59.35)	59			604,000	200,000	200,000	200,000	81,400	118,600	81,400
Sume aferente persoanelor cu handicap neincadrate	5940			604,000	200,000	200,000	200,000	81,400	118,600	81,400
TITLUL XIX PLATI EFECTUATE IN ANII PRECEDENTI SI RECUPERATE IN ANUL CURENT(85.01)	85F					-63,254	-63,254	-63,254		
Plati efectuate in anii precedenti si recuperate in anul curent (cod 85.01.01)	8501F					-63,254	-63,254	-63,254		
Plati efectuate in anii precedenti si recuperate in anul curent in sectiunea de functionare a bugetului local	850101					-63,254	-63,254	-63,254		
SECTIUNEA DE DEZVOLTARE (cod 51+55+56+58+70+81+85)	D			4,647,000	1,318,000	2,520,000	2,520,000	361,430	2,158,570	417,034
TITLUL X Proiecte cu finantare din fonduri externe nerambursabile aferente cadrului financiar 2014-2020 (cod 58.01 la 58.05+58.11+58.12+58.15+58.16+58.30)	58			3,131,000	1,004,000	1,004,000	1,004,000	361,430	642,570	380,478
Programe din Fondul Social European (FSE) (cod 58.02.01 la 58.02.03)	5802			3,131,000	1,004,000	1,004,000	1,004,000	361,430	642,570	380,478
Finantarea nationala	580201			487,000	156,000	156,000	156,000	56,231	99,769	59,199
Finantarea externa nerambursabila	580202			2,641,000	845,000	845,000	845,000	305,199	539,801	321,279
Cheltuieli neeligibile	580203			3,000	3,000	3,000	3,000		3,000	
CHELTUIELI DE CAPITAL ((cod 71+72+75)	70			1,516,000	314,000	1,516,000	1,516,000		1,516,000	36,556
TITLUL XIII ACTIVE NEFINANCIARE (cod 71.01 + 71.03)	71			1,516,000	314,000	1,516,000	1,516,000		1,516,000	36,556



A	B	1	2	3	4	5	6	7	8=6-7	9
Active fixe (cod 71.01.01 la 71.01.03+71.01.30)	7101			661,000		661,000	661,000		661,000	36,556
Constructii	710101									31,036
Masini, echipamente si mijloace de transport	710102			595,000		595,000	595,000		595,000	
Mobilier, aparatura biroutica si altele corporale	710103			24,000		24,000	24,000		24,000	2,690
Alte active fixe	710130			42,000		42,000	42,000		42,000	2,830
Reparatii capitale aferente activelor fixe	7103			855,000	314,000	855,000	855,000		855,000	
TITLUL VI TRANSFERURI INTRE UNITATI ALE ADMINISTRATIEI PUBLICE (cod 51.01+51.02)	51			1,150,000	300,000	300,000	300,000	77,404	222,596	77,404
	84					-63,254	-63,254	-63,254		
A. CHELTUIELILE CURENTE (10+20+30+40+50+51+55+56+58+57+59)	01			50,181,000	13,737,000	42,150,000	42,150,000	9,641,990	32,508,010	9,792,246
TITLUL XIX PLATI EFECTUATE IN ANII PRECEDENTI SI RECUPERATE IN ANUL CURENT (85.01)	85					-63,254	-63,254	-63,254		

\*) Se inscriu denumirea si simbolul capitolelor din bugetul aprobat detaliate pe titluri , articole, alineate, pe structura clasificatiei economice

(bugetele locale, bugetul creditelor externe, bugetul creditelor interne, bugetul fondurilor externe nerambursabile - sursa D, institutii finantate integral sau partial din venituri proprii/activitati finantate integral din venituri proprii locale)

NOTA: Sumele inscrise in col. 6 "Plati efectuate" cu semnul minus la Titlul 85, art. 85.01 "Plati efectuate din precedentii si recuperate in anul curent", se inscriu si pe col. 4 "Angajamente bugetare" si col. 5 "Angajamente legale" la acelasi cod tot cu semnul minus, astfel incat in col. 7 "Angajamente legale de platit" sa nu fie raportate sume.

**Ordonator principal de credite**

ROMANIA  
MINISTERUL  
FINANTELOR PUBLICE  
SISLIUL JUDETEAN  
1

**Directia Economica**

*Factum*

## CONTUL DE EXECUTIE AL INSTITUTIILOR PUBLICE - CHELTUIELI

la data de 31.03.2022

Cod 21 Capitol 68025001

Subcapitol

-lei-

DENUMIREA INDICATORILOR*)	Cod indicator	Credite de angajament			Credite bugetare		Angajamente bugetare	Angajamente legale	Plati efectuate	Angajamente legale de platit	Cheltuieli efective
		Initiale	Definitive	2	3	4					
	<b>A</b>	<b>1</b>	<b>2</b>	<b>3</b>	<b>4</b>	<b>5</b>	<b>6</b>	<b>7</b>	<b>8=6-7</b>	<b>9</b>	
TOTAL CHELTUIELI(SECTIUNEA DE FUNCTIONARE+SECTIUNEA DE DEZVOLTARE)				138,000	35,000	138,000	138,000	15,679	122,321	16,826	
SECTIUNEA DE FUNCTIONARE (cod 01+79+85)	F			138,000	35,000	138,000	138,000	15,679	122,321	16,826	
CHELTUIELI CURENTE (10+20+30+40+50+51SF+55SF+57+59+65)	01F			138,000	35,000	138,000	138,000	15,679	122,321	16,826	
TITLUL I CHELTUIELI DE PERSONAL (cod 10.01 la 10.03)	10			138,000	35,000	138,000	138,000	15,679	122,321	16,826	
Cheltuieli salariale in bani ( cod 10.01.01+10.01.03 la 10.01.08 +10.01.10 la 10.01.16 +10.01.30)	1001			135,000	34,000	135,000	135,000	15,334	119,666	16,456	
Indemnizatii platite unor persoane din afara unitatii	100112			135,000	34,000	135,000	135,000	15,334	119,666	16,456	
Contributii (cod 10.03.01 la 10.03.06)	1003			3,000	1,000	3,000	3,000	345	2,655	370	
Contributia asiguratorie pentru munca	100307			3,000	1,000	3,000	3,000	345	2,655	370	
A. CHELTUIELILE CURENTE (10+20+30+40+50+51+55+56+58+57+59)	01			138,000	35,000	138,000	138,000	15,679	122,321	16,826	

Ordonator principal de credite

Director economic  
E. I. I. I.

## CONTUL DE EXECUTIE AL INSTITUTIILOR PUBLICE - CHELTUIELI

la data de 31.03.2022

Cod 21

Capitol 68025002

-lei-

Subcapitol

DENUMIREA INDICATORILOR**	Cod indicator	Credite de angajament		Credite bugetare		Angajamente bugetare	Angajamente legale	Plati efectuate	Angajamente legale de platit	Cheltuieli efective
		Initiale	Definitive	Initiale	Definitive					
<b>A</b>	<b>B</b>	<b>1</b>	<b>2</b>	<b>3</b>	<b>4</b>	<b>5</b>	<b>6</b>	<b>7</b>	<b>8=6-7</b>	<b>9</b>
TOTAL CHELTUIELI(SECTIUNEA DE FUNCTIONARE+SECTIUNEA DE DEZVOLTARE)				122,000	34,000	120,000	120,000	22,843	97,157	24,607
SECTIUNEA DE FUNCTIONARE (cod 01+79+85)	F			122,000	34,000	120,000	120,000	22,843	97,157	24,607
CHELTUIELI CURENTE (10+20+30+40+50+51SF+55SF+57+59+65)	01F			122,000	34,000	120,000	120,000	22,843	97,157	24,607
TITLUL I CHELTUIELI DE PERSONAL (cod 10.01 la 10.03)	10			118,000	30,000	118,000	118,000	20,843	97,157	21,607
Cheltuieli salariale in bani ( cod 10.01.01+10.01.03 la 10.01.08 +10.01.10 la 10.01.16 +10.01.30)	1001			115,000	29,000	115,000	115,000	20,384	94,616	21,131
Indemnizatii platite unor persoane din afara unitatii	100112			115,000	29,000	115,000	115,000	20,384	94,616	21,131
Contributii (cod 10.03.01 la 10.03.06)	1003			3,000	1,000	3,000	3,000	459	2,541	476
Contributia asiguratorie pentru munca	100307			3,000	1,000	3,000	3,000	459	2,541	476
TITLUL XI ALTE CHELTUIELI (cod 59.01+59.02+59.08+59.11+59.12+59.15+59.17+59.20+59.22+59.25+59.30+59.35)	59			4,000	4,000	2,000	2,000	2,000		3,000
Despagubiri civile	5917			4,000	4,000	2,000	2,000	2,000		3,000
A. CHELTUIELILE CURENTE (10+20+30+40+50+51+55+56+58+57+59)	01			122,000	34,000	120,000	120,000	22,843	97,157	24,607

Ondereator Municipality  
 Municipality  
 Municipality



Directors economic  
 Director

6902 SERVICII SI DEZVOLTARE PUBLICA, LOCUINTE,

Anexa 7

CONTUL DE EXECUTIE AL INSTITUTIILOR PUBLICE - CHELTUIELI

la data de 31.03.2022

Cod 21 Capitol 6902

Subcapitol

-lei-

DENUMIREA INDICATORILOR*)	Cod Indicator	Credite de angajament		Credite bugetare		Angajamente bugetare	Angajamente legale	Plati efectuate	Angajamente legale de platit	Cheltuieli efective
		Initiale	Definitive	Initiale	Definitive					
	<b>A</b>	<b>1</b>	<b>2</b>	<b>3</b>	<b>4</b>	<b>5</b>	<b>6</b>	<b>7</b>	<b>8=6-7</b>	<b>9</b>
TOTAL CHELTUIELI(SECTIUNEA DE FUNCTIONARE+SECTIUNEA DE DEZVOLTARE)				4,952,000	1,344,000	1,049,000	1,049,000	1,049,000		1,049,000
SECTIUNEA DE FUNCTIONARE (cod 01+79+85)	F			4,952,000	1,344,000	1,049,000	1,049,000	1,049,000		1,049,000
CHELTUIELI CURENTE (10+20+30+40+50+51SF+55SF+57+59+65)	01F			4,952,000	1,344,000	1,049,000	1,049,000	1,049,000		1,049,000
TITLUL VI TRANSFERURI INTRE UNITATI ALE ADMINISTRATIEI PUBLICE (cod 51.01) (cod 51.01)	51F			4,952,000	1,344,000	1,049,000	1,049,000	1,049,000		1,049,000
Transferuri curente (cod 51.01.01+51.01.03+51.01.05+51.01.14+51.01.15+51.01.24 +51.01.26 +51.01.31+51.01.39+51.01.46+51.01.49+51.01.60+51.01.61+51.01.64+51.01.76)	5101			4,952,000	1,344,000	1,049,000	1,049,000	1,049,000		1,049,000
Transferuri catre institutii publice	510101			4,952,000	1,344,000	1,049,000	1,049,000	1,049,000		1,049,000
TITLUL VI TRANSFERURI INTRE UNITATI ALE ADMINISTRATIEI PUBLICE (cod 51.01+51.02)	51			4,952,000	1,344,000	1,049,000	1,049,000	1,049,000		1,049,000
A. CHELTUIELILE CURENTE (10+20+30+40+50+51+55+56+58+57+59)	01			4,952,000	1,344,000	1,049,000	1,049,000	1,049,000		1,049,000



*Onorabilul municipal de credite*

*Anexa 7 economica*  
*E. I. I.*

## 7002 Locuinte, servicii si dezvoltare publica

Anexa 7

## CONTUL DE EXECUTIE AL INSTITUTIILOR PUBLICE - CHELTUIELI

la data de 31.03.2022

Cod 21

Subcapitol

-lei-

DENUMIREA INDICATORILOR*)	Cod indicator	Credite de angajament		Credite bugetare		Angajamente bugetare	Angajamente legale	Plati efectuate	Angajamente legale de platit	Cheltuieli efective
		Initiale	Definitive	Initiale	Definitive					
A	B	1	2	3	4	5	6	7	8=6-7	9
TOTAL CHELTUIELI(SECTIUNEA DE FUNCTIONARE+SECTIUNEA DE DEZVOLTARE)				4,952,000	1,344,000	1,049,000	1,049,000	1,049,000		1,049,000
SECTIUNEA DE FUNCTIONARE (cod 01+79+85)	F			4,952,000	1,344,000	1,049,000	1,049,000	1,049,000		1,049,000
CHELTUIELI CURENTE (10+20+30+40+50+51SF+55SF+57+59+65)	01F			4,952,000	1,344,000	1,049,000	1,049,000	1,049,000		1,049,000
TITLUL VI TRANSFERURI INTRE UNITATI ALE ADMINISTRATIEI PUBLICE (cod 51.01) (cod 51.01)	51F			4,952,000	1,344,000	1,049,000	1,049,000	1,049,000		1,049,000
Transferuri curente (cod 51.01.01+51.01.03+51.01.05+51.01.14+51.01.15+51.01.24 +51.01.26 +51.01.31+51.01.39+51.01.46+51.01.49+51.01.60+51.01.61+51.01.64+51.01.76)	5101			4,952,000	1,344,000	1,049,000	1,049,000	1,049,000		1,049,000
Transferuri catre institutii publice	510101			4,952,000	1,344,000	1,049,000	1,049,000	1,049,000		1,049,000
TITLUL VI TRANSFERURI INTRE UNITATI ALE ADMINISTRATIEI PUBLICE (cod 51.01+51.02)	51			4,952,000	1,344,000	1,049,000	1,049,000	1,049,000		1,049,000
A. CHELTUIELILE CURENTE (10+20+30+40+50+51+55+56+58+57+59)	01			4,952,000	1,344,000	1,049,000	1,049,000	1,049,000		1,049,000

Ordinatorul principal de credite



Director coordonator  
E. I. I.

## CONTUL DE EXECUTIE AL INSTITUTIILOR PUBLICE - CHELTUIELI

la data de 31.03.2022

Cod 21

Subcapitol

-lei-

DENUMIREA INDICATORILOR*)	Cod indicator	Credite de angajament		Credite bugetare		Angajamente bugetare	Angajamente legale	Plati efectuate	Angajamente legale de platit	Cheltuieli efective
		Initiale	Definitive	Initiale	Definitive					
<b>A</b>	<b>B</b>	<b>1</b>	<b>2</b>	<b>3</b>	<b>4</b>	<b>5</b>	<b>6</b>	<b>7</b>	<b>8=6-7</b>	<b>9</b>
TOTAL CHELTUIELI(SECTIUNEA DE FUNCTIONARE+SECTIUNEA DE DEZVOLTARE)				644,000	174,000	144,000	144,000	144,000		144,000
SECTIUNEA DE FUNCTIONARE (cod 01+79+85)	F			644,000	174,000	144,000	144,000	144,000		144,000
CHELTUIELI CURENTE (10+20+30+40+50+51SF+55SF+57+59+65)	01F			644,000	174,000	144,000	144,000	144,000		144,000
TITLUL VI TRANSFERURI INTRE UNITATI ALE ADMINISTRATIEI PUBLICE (cod 51.01) (cod 51.01)	51F			644,000	174,000	144,000	144,000	144,000		144,000
Transferuri curente (cod 51.01.01+51.01.03+51.01.05+51.01.14+51.01.15+51.01.24 +51.01.26 +51.01.31+51.01.39+51.01.46+51.01.49+51.01.60+51.01.61+51.01.64+51.01.76)	5101			644,000	174,000	144,000	144,000	144,000		144,000
Transferuri catre institutii publice	510101			644,000	174,000	144,000	144,000	144,000		144,000
TITLUL VI TRANSFERURI INTRE UNITATI ALE ADMINISTRATIEI PUBLICE (cod 51.01+51.02)	51			644,000	174,000	144,000	144,000	144,000		144,000
A. CHELTUIELILE CURENTE (10+20+30+40+50+51+55+56+58+57+59)	01			644,000	174,000	144,000	144,000	144,000		144,000

Ordinators principal de credite

Director economic,  
Buzianu



## CONTUL DE EXECUTIE AL INSTITUTIILOR PUBLICE - CHELTUIELI

la data de 31.03.2022

Cod 21 Capitol 7002502 Subcapitol

-lei-

DENUMIREA INDICATORILOR*)	Cod indicator	Credite de angajament		Credite bugetare		Angajamente bugetare	Angajamente legale	Plati efectuate	Angajamente legale de platit	Cheltuieli efective
		Initiale	Definitive	Initiale	Definitive					
<b>A</b>	<b>B</b>	<b>1</b>	<b>2</b>	<b>3</b>	<b>4</b>	<b>5</b>	<b>6</b>	<b>7</b>	<b>8=6-7</b>	<b>9</b>
TOTAL CHELTUIELI(SECTIUNEA DE FUNCTIONARE+SECTIUNEA DE DEZVOLTARE)				938,000	250,000	180,000	180,000	180,000		180,000
SECTIUNEA DE FUNCTIONARE (cod 01+79+85)	F			938,000	250,000	180,000	180,000	180,000		180,000
CHELTUIELI CURENTE (10+20+30+40+50+51SF+55SF+57+59+65)	01F			938,000	250,000	180,000	180,000	180,000		180,000
TITLUL VI TRANSFERURI INTRE UNITATI ALE ADMINISTRATIEI PUBLICE (cod 51.01) (cod 51.01)	51F			938,000	250,000	180,000	180,000	180,000		180,000
Transferuri curente (cod 51.01.01+51.01.03+51.01.05+51.01.14+51.01.15+51.01.24 +51.01.26 +51.01.31+51.01.39+51.01.46+51.01.49+51.01.60+51.01.61+51.01.64+51.01.76)	5101			938,000	250,000	180,000	180,000	180,000		180,000
Transferuri catre institutii publice	510101			938,000	250,000	180,000	180,000	180,000		180,000
TITLUL VI TRANSFERURI INTRE UNITATI ALE ADMINISTRATIEI PUBLICE (cod 51.01+51.02)	51			938,000	250,000	180,000	180,000	180,000		180,000
A. CHELTUIELILE CURENTE (10+20+30+40+50+51+55+56+58+57+59)	01			938,000	250,000	180,000	180,000	180,000		180,000

Ordonator principal de credite

Arhivă economică,

Autumn



## 7002503 Serviciul Deservire Paza si Protocol

Anexa 7

## CONTUL DE EXECUTIE AL INSTITUTIILOR PUBLICE - CHELTUIELI

la data de 31.03.2022

Cod 21

Subcapitol

-lei-

DENUMIREA INDICATORILOR*)	Cod indicator	Credite de angajament		Credite bugetare		Angajamente bugetare	Angajamente legale	Plati efectuate	Angajamente legale de platit	Cheltuieli efective
		Initiale	Definitive	Initiale	Definitive					
<b>A</b>	<b>B</b>	<b>1</b>	<b>2</b>	<b>3</b>	<b>4</b>	<b>5</b>	<b>6</b>	<b>7</b>	<b>8=6-7</b>	<b>9</b>
TOTAL CHELTUIELI(SECTIUNEA DE FUNCTIONARE+SECTIUNEA DE DEZVOLTARE)				3,370,000	920,000	725,000	725,000	725,000		725,000
SECTIUNEA DE FUNCTIONARE (cod 01+79+85)	F			3,370,000	920,000	725,000	725,000	725,000		725,000
CHELTUIELI CURENTE (10+20+30+40+50+51SF+55SF+57+59+65)	01F			3,370,000	920,000	725,000	725,000	725,000		725,000
TITLUL VI TRANSFERURI INTRE UNITATI ALE ADMINISTRATIEI PUBLICE (cod 51.01) (cod 51.01)	51F			3,370,000	920,000	725,000	725,000	725,000		725,000
Transferuri curente (cod 51.01.01+51.01.03+51.01.05+51.01.14+51.01.15+ 51.01.24 +51.01.26 +51.01.31+51.01.39+51.01.46+51.01.49+51.01.60+51.01.61+51.01.64+51.01.76)	5101			3,370,000	920,000	725,000	725,000	725,000		725,000
Transferuri catre institutii publice	510101			3,370,000	920,000	725,000	725,000	725,000		725,000
TITLUL VI TRANSFERURI INTRE UNITATI ALE ADMINISTRATIEI PUBLICE (cod 51.01+51.02)	51			3,370,000	920,000	725,000	725,000	725,000		725,000
A. CHELTUIELILE CURENTE (10+20+30+40+50+51+55+56+58+57+59)	01			3,370,000	920,000	725,000	725,000	725,000		725,000

Ordouator principal  
 de credit  
 Municipality of Telcea  
 CONSILIUL JUDETEAN  
 TELCEA

Director economic,  
 Autumn



## CONTUL DE EXECUTIE AL INSTITUTIILOR PUBLICE - CHELTUIELI

la data de 31.03.2022

Cod 21

Subcapitol

-lei-

DENUMIREA INDICATORILOR*)	Cod indicator	Credite de angajament		Credite bugetare		Angajamente bugetare	Angajamente legale	Plati efectuate	Angajamente legale de platit	Cheltuieli efective
		Initiale	Definitive	Initiale	Definitive					
A	B	1	2	3	4	5	6	7	8=6-7	9
TOTAL CHELTUIELI(SECTIUNEA DE FUNCTIONARE+SECTIUNEA DE DEZVOLTARE)				199,452,000	57,657,000	145,693,500	145,693,500	7,735,343	137,958,157	4,103,635
SECTIUNEA DE FUNCTIONARE (cod 01+79+85)	F			27,120,000	10,465,000	11,221,500	11,221,500	5,782,351	5,439,149	4,103,635
CHELTUIELI CURENTE (10+20+30+40+50+51SF+55SF+57+59+65)	01F			24,724,000	9,865,000	8,825,500	8,825,500	5,183,563	3,641,937	4,103,635
TITLUL II BUNURI SI SERVICII (cod 20.01 la 20.06+20.09 la 20.16+20.18 la 20.25+20.27+20.30)	20			24,724,000	9,865,000	8,825,500	8,825,500	5,183,563	3,641,937	4,103,635
Reparatii curente	2002			11,414,000	6,500,000	6,500,000	6,500,000	2,938,351	3,561,649	4,099,779
Alte cheltuieli (cod 20.30.01 la 20.30.04+20.30.06+20.30.07+20.30.09+20.30.30)	2030			13,310,000	3,365,000	2,325,500	2,325,500	2,245,212	80,288	3,856
Executarea siilita a creantelor bugetare	203009			8,640,000	2,160,000	2,160,000	2,160,000	2,158,896	1,104	
Alte cheltuieli cu bunuri si servicii	203030			4,670,000	1,205,000	165,500	165,500	86,316	79,184	3,856
OPERATIUNI FINANCIARE (cod 80+81)	79F			2,396,000	600,000	2,396,000	2,396,000	598,788	1,797,212	
TITLUL XVII RAMBURSARI DE CREDITE (cod 81.01+81.02)	81F			2,396,000	600,000	2,396,000	2,396,000	598,788	1,797,212	
Rambursari de credite interne (cod 81.02.01+81.02.02+81.02.05)	8102			2,396,000	600,000	2,396,000	2,396,000	598,788	1,797,212	
Rambursari de credite aferente datoriei publice interne locale	810205			2,396,000	600,000	2,396,000	2,396,000	598,788	1,797,212	
SECTIUNEA DE DEZVOLTARE (cod 51+55+56+58+70+81+85)	D			172,332,000	47,192,000	134,472,000	134,472,000	1,952,992	132,519,008	
TITLUL X Proiecte cu finantare din fonduri externe nerambursabile aferente cadrului financiar 2014-2020 (cod 58.01 la 58.05+58.11+58.12+58.15+58.16+58.30)	58			50,485,000	12,625,000	12,625,000	12,625,000	91,156	12,533,844	
Programe din Fondul European de Dezvoltare Regionala	5801			45,941,000	11,486,000	11,486,000	11,486,000	91,156	11,394,844	

A	B	1	2	3	4	5	6	7	8=6-7	9
(FEDR) (cod 58.01.01 la 58.01.03)										
Finantarea nationala	580101			7,406,000	1,852,000	1,852,000	1,852,000	24,675	1,827,325	
Finantarea externa nerambursabila	580102			37,515,000	9,379,000	9,379,000	9,379,000	61,742	9,317,258	
Cheftuiri neeligibile	580103			1,020,000	255,000	255,000	255,000	4,739	250,261	
Programe din Fondul Social European (FSE) (cod 58.02.01 la 58.02.03)	5802			1,512,000	379,000	379,000	379,000		379,000	
Finantarea nationala	580201			201,000	51,000	51,000	51,000		51,000	
Finantarea externa nerambursabila	580202			1,311,000	328,000	328,000	328,000		328,000	
Alte programe comunitare finantate in perioada 2014-2020 (cod 58.15.01 la 58.15.03)	5815			3,032,000	760,000	760,000	760,000		760,000	
Finantarea nationala	581501			402,000	102,000	102,000	102,000		102,000	
Finantarea externa nerambursabila	581502			2,630,000	658,000	658,000	658,000		658,000	
CHELTUIELI DE CAPITAL ((cod 71+72+75)	70			120,497,000	34,217,000	120,497,000	120,497,000	1,524,376	118,972,624	
TITLUL XIII ACTIVE NEFINANCIARE (cod 71.01 + 71.03)	71			120,497,000	34,217,000	120,497,000	120,497,000	1,524,376	118,972,624	
Active fixe (cod 71.01.01 la 71.01.03+71.01.30)	7101			120,497,000	34,217,000	120,497,000	120,497,000	1,524,376	118,972,624	
Alte active fixe	710130			120,497,000	34,217,000	120,497,000	120,497,000	1,524,376	118,972,624	
OPERATIUNI FINANCIARE (cod 81)	79			1,350,000	350,000	1,350,000	1,350,000	337,460	1,012,540	
TITLUL XVII RAMBURSARI DE CREDITE (cod 81.04)	81			1,350,000	350,000	1,350,000	1,350,000	337,460	1,012,540	
Rambursarea imprumuturilor contractate pentru finantarea proiectelor cu finantare UE	8104			1,350,000	350,000	1,350,000	1,350,000	337,460	1,012,540	
TITLUL XVI RAMBURSARI DE CREDETE	81			3,746,000	950,000	3,746,000	3,746,000	936,248	2,809,752	
OPERATIUNI FINANCIARE (cod 81)	79			3,746,000	950,000	3,746,000	3,746,000	936,248	2,809,752	
A. CHELTUIELILE CURENTE (10+20+30+40+50+51+55+56+58+57+59)	01			75,209,000	22,490,000	21,450,500	21,450,500	5,274,719	16,175,781	4,103,635

\*) Se inscriu denumirea si simbolul capitolului din bugetul aprobat detaliate pe titluri , articole, alineate, pe structura clasificatiei economice (bugetele locale, bugetul creditelor externe, bugetul creditelor interne, bugetul fondurilor externe nerambursabile - sursa D, institutii finantate integral sau partial din venituri proprii/activitati finantate integral din venituri proprii

NOTA: Sumele inscrite in col. 6 "Plati efectuate" cu semnul minus la Titlul 85, art. 85.01 "Plati efectuate din procedenti si recuperate in anul curent", se inscriu si pe col. 4 "Angajamente bugetare" si col. 5 "Angajamente legale" la aceiasi cod tot cu semnul minus , astfel incat in col. 7 "Angajamente legale de plati" sa nu fie raportate sume.

Ordonator principal de credite

Directia Economica



*E. Tutun*

## 80020130 Alte cheltuieli pentru actiuni

## Anexa 7

## CONTUL DE EXECUTIE AL INSTITUTIILOR PUBLICE - CHELTUIELI

la data de 31.03.2022

Cod 21

Capitol 80020130

Subcapitol

-lei-

DENUMIREA INDICATORILOR*)	Cod indicator	Credite de angajament		Credite bugetare		Angajamente bugetare	Angajamente legale	Plati efectuate	Angajamente legale de platit	Cheltuieli efective
		Initiale	Definitive	Initiale	Definitive					
A	B	1	2	3	4	5	6	7	8=6-7	9
TOTAL CHELTUIELI(SECTIUNEA DE FUNCTIONARE+SECTIUNEA DE DEZVOLTARE)				87,762,000	20,507,000	38,917,500	38,917,500	2,675,092	36,242,408	2,856
SECTIUNEA DE FUNCTIONARE (cod 01+79+85)	F			13,260,000	3,315,000	2,275,500	2,275,500	2,244,712	30,788	2,856
CHELTUIELI CURENTE (10+20+30+40+50+51SF+55SF+57+59+65)	01F			13,260,000	3,315,000	2,275,500	2,275,500	2,244,712	30,788	2,856
TITLUL II BUNURI SI SERVICII (cod 20.01 la 20.06+20.09 la 20.16+20.18 la 20.25+20.27+20.30)	20			13,260,000	3,315,000	2,275,500	2,275,500	2,244,712	30,788	2,856
Alte cheltuieli (cod 20.30.01 la 20.30.04+20.30.06+20.30.07+20.30.09+20.30.30)	2030			13,260,000	3,315,000	2,275,500	2,275,500	2,244,712	30,788	2,856
Executarea silita a creantelor bugetare	203009			8,640,000	2,160,000	2,160,000	2,160,000	2,158,896	1,104	
Alte cheltuieli cu bunuri si servicii	203030			4,620,000	1,155,000	115,500	115,500	85,816	29,684	2,856
SECTIUNEA DE DEZVOLTARE (cod 51+55+56+58+70+81+85)	D			74,502,000	17,192,000	36,642,000	36,642,000	430,380	36,211,620	
TITLUL X Proiecte cu finantare din fonduri externe nerambursabile aferente cadrului financiar 2014-2020 (cod 58.01 la 58.05+58.11+58.12+58.15+58.16+58.30)	58			50,485,000	12,625,000	12,625,000	12,625,000	91,156	12,533,844	
Programe din Fondul European de Dezvoltare Regionala (FEDR) (cod 58.01.01 la 58.01.03)	5801			45,941,000	11,486,000	11,486,000	11,486,000	91,156	11,394,844	
Finantarea nationala	580101			7,406,000	1,852,000	1,852,000	1,852,000	24,675	1,827,325	
Finantarea externa nerambursabila	580102			37,515,000	9,379,000	9,379,000	9,379,000	61,742	9,317,258	
Cheletuile neeligibile	580103			1,020,000	255,000	255,000	255,000	4,739	250,261	
Programe din Fondul Social European (FSE) (cod 58.02.01 la 58.02.03)	5802			1,512,000	379,000	379,000	379,000		379,000	

A	B	1	2	3	4	5	6	7	8=6-7	9
Finantarea nationala	580201			201,000	51,000	51,000	51,000		51,000	
Finantarea externa nerambursabila	580202			1,311,000	328,000	328,000	328,000		328,000	
Alte programe comunitare finantate in perioada 2014-2020 (cod 58.15.01 la 58.15.03)	5815			3,032,000	760,000	760,000	760,000		760,000	
Finantarea nationala	581501			402,000	102,000	102,000	102,000		102,000	
Finantarea externa nerambursabila	581502			2,630,000	658,000	658,000	658,000		658,000	
CHELTUIELI DE CAPITAL ((cod 71+72+75)	70			22,667,000	4,217,000	22,667,000	22,667,000	1,764	22,665,236	
TITLUL XIII ACTIVE NEFINANCIARE (cod 71.01 + 71.03)	71			22,667,000	4,217,000	22,667,000	22,667,000	1,764	22,665,236	
Active fixe (cod 71.01.01 la 71.01.03+71.01.30)	7101			22,667,000	4,217,000	22,667,000	22,667,000	1,764	22,665,236	
Alte active fixe	710130			22,667,000	4,217,000	22,667,000	22,667,000	1,764	22,665,236	
OPERATIUNI FINANCIARE (cod 81)	79			1,350,000	350,000	1,350,000	1,350,000	337,460	1,012,540	
TITLUL XVII RAMBURSARI DE CREDITE (cod 81.04)	81			1,350,000	350,000	1,350,000	1,350,000	337,460	1,012,540	
Rambursarea imprumuturilor contractate pentru finantarea proiectelor cu finantare UE	8104			1,350,000	350,000	1,350,000	1,350,000	337,460	1,012,540	
TITLUL XVI RAMBURSARI DE CREDETE	81			1,350,000	350,000	1,350,000	1,350,000	337,460	1,012,540	
OPERATIUNI FINANCIARE (cod 81)	79			1,350,000	350,000	1,350,000	1,350,000	337,460	1,012,540	
A. CHELTUIELILE CURENTE (10+20+30+40+50+51+55+56+58+57+59)	01			63,745,000	15,940,000	14,900,500	14,900,500	2,335,868	12,564,632	2,856

\*) Se inscriu denumirea si simbolul capitolelor din bugetul aprobat detaliate pe titluri , articole, alineate, pe structura clasificatiei economice (bugetele locale, bugetul creditelor externe, bugetul fondurilor externe nerambursabile - sursa D, institutii finantate integral sau partial din venituri proprii/activitati finantate integral din veniturii proprii

NOTA: Sumele inscrise in col. 6 "Plati efectuate" cu semnul minus la Titlul 85, art. 85.01 "Plati efectuate si recuperate in anul curent", se inscriu si pe col. 4 "Angajamente bugetare" si col. 5 "Angajamente legale" la acelasi cod tot cu semnul minus , astfel incat in col. 7 "Angajamente legale de plati" sa nu fie raportate sume.



**Ordonator principal de credite**

**Directia Economica**

*Autumn*

## CONTUL DE EXECUTIE AL INSTITUTIILOR PUBLICE - CHELTUIELI

la data de 31.03.2022

Cod 21 Capitol 84020301 Subcapitol

-lei-

DENUMIREA INDICATORILOR*)	Cod indicator	Credite de angajament				Credite bugetare		Angajamente bugetare	Angajamente legale	Plati efectuate	Angajamente legale de platit	Cheltuieli efective
		Initiale	Definitive	Initiale	Definitive	Initiale	Definitive					
<b>A</b>	<b>B</b>											
TOTAL CHELTUIELI(SECTIUNEA DE FUNCTIONARE+SECTIUNEA DE DEZVOLTARE)				111,690,000		37,150,000	106,776,000	106,776,000	5,060,251	101,715,749	4,100,779	
SECTIUNEA DE FUNCTIONARE (cod 01+79+85)	F			13,860,000		7,150,000	8,946,000	8,946,000	3,537,639	5,408,361	4,100,779	
CHELTUIELI CURENTE (10+20+30+40+50+51SF+55SF+57+59+65)	01F			11,464,000		6,550,000	6,550,000	6,550,000	2,938,851	3,611,149	4,100,779	
TITLUL II BUNURI SI SERVICII (cod 20.01 la 20.06+20.09 la 20.16+20.18 la 20.25+20.27+20.30)	20			11,464,000		6,550,000	6,550,000	6,550,000	2,938,851	3,611,149	4,100,779	
Reparatii curente	2002			11,414,000		6,500,000	6,500,000	6,500,000	2,938,351	3,561,549	4,099,779	
Alte cheltuieli (cod 20.30.01 la 20.30.04+20.30.06+20.30.07+20.30.09+20.30.30)	2030			50,000		50,000	50,000	50,000	500	49,500	1,000	
Alte cheltuieli cu bunuri si servicii	203030			50,000		50,000	50,000	50,000	500	49,500	1,000	
OPERATIUNI FINANCIARE (cod 80+81)	79F			2,396,000		600,000	2,396,000	2,396,000	598,788	1,797,212		
TITLUL XVII RAMBURSARI DE CREDITE (cod 81.01+81.02)	81F			2,396,000		600,000	2,396,000	2,396,000	598,788	1,797,212		
Rambursari de credite interne (cod 81.02.01+81.02.02+81.02.05)	8102			2,396,000		600,000	2,396,000	2,396,000	598,788	1,797,212		
Rambursari de credite aferente datoriei publice interne locale	810205			2,396,000		600,000	2,396,000	2,396,000	598,788	1,797,212		
SECTIUNEA DE DEZVOLTARE (cod 51+55+56+58+70+81+85)	D			97,830,000		30,000,000	97,830,000	97,830,000	1,522,612	96,307,388		
CHELTUIELI DE CAPITAL ((cod 71+72+75)	70			97,830,000		30,000,000	97,830,000	97,830,000	1,522,612	96,307,388		
TITLUL XIII ACTIVE NEFINANCIARE (cod 71.01 + 71.03)	71			97,830,000		30,000,000	97,830,000	97,830,000	1,522,612	96,307,388		
Active fixe (cod 71.01.01 la 71.01.03+71.01.30)	7101			97,830,000		30,000,000	97,830,000	97,830,000	1,522,612	96,307,388		
Alte active fixe	710130			97,830,000		30,000,000	97,830,000	97,830,000	1,522,612	96,307,388		

A	B	1	2	3	4	5	6	7	8=6-7	9
TITLUL XVI RAMBURSARI DE CREDETE	81			2,396,000	600,000	2,396,000	2,396,000	598,788	1,797,212	
OPERATIUNI FINANCIARE (cod 81)	79			2,396,000	600,000	2,396,000	2,396,000	598,788	1,797,212	
A. CHELTUIELILE CURENTE (10+20+30+40+50+51+55+56+58+57+59)	01			11,464,000	6,550,000	6,550,000	6,550,000	2,938,851	3,611,149	4,100,779

\*) Se inscriu denumirea si simbolul capitolelor din bugetul aprobat detaliate pe titluri , articole, alineate, pe structura clasificatiei economice

(bugetele locale, bugetul creditelor externe, bugetul creditelor interne, bugetul fondurilor externe nerambursabile - sursa D, institutii finantate integral din venituri proprii

NOTA: Sumele inscrise in col. 6 "Plati efectuate" cu semnul minus la Titlul 85, art. 85.01 "Plati efectuate din precedenti si recuperate in anul curent", se inscriu si pe col. 4 "Angajamente bugetare" si col. 5 "Angajamente legale" la acelasi cod tot cu semnul minus , astfel incat in col. 7 "Angajamente legale de plati" sa nu fie raportate sume.

Ordonator principal de credite



Directia Economica

## Anexa 9

## CONTUL DE EXECUTIE

A BUGETULUI INSTITUTIILOR PUBLICE SI ACTIVITATILOR FINANTATE INTEGRAL SAU PARTIAL DIN VENITURI PROPRII (DE SUBORDONARE LOCALA) -VENITUR

la data de 31.03.2022

Cod 20

-lei-

Denumirea indicatorilor	Cod indicator	Prevederi bugetare		Drepturi constatate			Incasari realizate	Stingeri pe alte cai decat incasari	Drepturi constatate de incasat
		Initiale	Definitive	Total, din care:	din anii precedenti	din anul curent			
A	B	1	2	3=4+5	4	5	6	7	8=3-6-7
TOTAL VENITURI (cod 00.02+00.15+00.16+00.17+45.10+48.10)	000110	287,594,000	92,788,000	53,607,287	4,930,916	48,676,371	48,383,297		5,223,990
I. VENITURI CURENTE (cod 00.03+00.12)	0002	150,728,000	46,333,000	34,520,642	4,930,916	29,589,726	29,296,652		5,223,990
C. VENITURI NEFISCALE ( cod 00.13+00.14)	2900	150,728,000	46,333,000	34,520,642	4,930,916	29,589,726	29,296,652		5,223,990
C2. VANZARI DE BUNURI SI SERVICII (cod 33.10+34.10+35.10+36.10+37.10)	3300	150,728,000	46,333,000	34,520,642	4,930,916	29,589,726	29,296,652		5,223,990
Venituri din prestari de servicii si alte activitati (cod 33.10.05+33.10.08+33.10.09+33.10.13+ 33.10.14+ 33.10.16+33.10.17+33.10.19 la 33.10.21+33.10.30 la 33.10.32+33.10.50)	3310	150,688,000	46,293,000	34,460,642	4,930,916	29,529,726	29,236,652		5,223,990
Venituri din prestari de servicii	331008	110,000		4,371		4,371	4,371		
Taxe si alte venituri din protectia mediului	331009			7,460		7,460	7,460		
Venituri din contractele incheiate cu casele de asigurari sociale de sanatate	331021	99,232,000	33,095,000	25,603,218	4,721,130	20,882,088	20,546,486		5,056,732
Venituri din contractele incheiate cu directiile de sanatate publica din sume alocate de la bugetul de stat	331030	43,011,000	10,753,000	7,313,416		7,313,416	7,313,416		
Venituri din contractele incheiate cu institutiile de medicina legala	331032	4,300,000	1,200,000	810,000		810,000	810,000		
Alte venituri din prestari de servicii si alte activitati	331050	4,035,000	1,245,000	722,177	209,786	512,391	554,919		167,258
Transferuri voluntare, altele decat subventiile (cod 37.10.01+37.10.03+37.10.04+37.10.50)	3710	40,000	40,000	60,000		60,000	60,000		
Donatii si sponsorizari	371001	40,000	40,000	60,000		60,000	60,000		
Varsaminte din sectiunea de functionare pentru finantarea sectiunii de dezvoltare a bugetului local (cu semnul minus)	371003	-89,000							
Varsaminte din sectiunea de functionare	371004	89,000							
III. OPERA?IUNI FINANCIARE (cod 40.10+41.10)	0016			55,318		55,318	55,318		

A	B	1	2	3=4+5	4	5	6	7	8=3-6-7
Alte operatiuni financiare(cod.41.10.06 + 41.10.11)	4110			55,318		55,318	55,318		
Sume din excedentul anului precedent pentru acoperirea golurilor temporare de casa	411006			55,318		55,318	55,318		
IV. SUBVENTII (cod 00.18)	4100	124,056,000	33,645,000	19,031,327		19,031,327	19,031,327		
SUBVENTII DE LA ALTE NIVELE ALE ADMINISTRATIEI PUBLICE (cod 42.10+43.10)	0018	34,515,000	6,872,000						
Subventii de la bugetul de stat (cod 42.10.11+ 42.10.39+ 42.10.43+42.10.62+42.10.70)	4210	2,191,000	2,191,000						
Subventii de la bugetul de stat catre institutii publice finantate partial sau integral din venituri proprii necesare sustinerii derularii proiectelor finantate din fd externe neramb.( FEN) postaderare, aferente perioadei de programare 2014-2020	421070	2,191,000	2,191,000						
Subventii de la alte administratii (cod43.10.09+43.10.10+43.10.14 la 43.10.17+43.10.19 + 43.10.25 la 43.10.27+43.10.31+43.10.32+43.10.33+43.10.35)	4310	121,865,000	31,454,000	19,031,327		19,031,327	19,031,327		
Subventii pentru institutii publice	431009	13,820,000	4,044,000	3,132,000		3,132,000	3,132,000		
Subventii din bugetele locale pentru finantarea cheltuielilor curente din domeniul sanatatii	431010	5,200,000	1,900,000						
Subventii din bugetele locale pentru finantarea cheltuielilor de capital in domeniul sanatatii	431014	16,688,000	6,852,000						
Sume din bugetul de stat catre bugetele locale pentru finantarea investitiilor in sanatate (cod 43.10.16.01 la 43.10.16.03)	431016	17,787,000							
Sume din bugetul de stat cAtre bugetele locale pentru finanTarea aparatului medical Si echipamentelor de comunicaTii în urgenta în sanatate	43101601	17,787,000							
Subventii pentru institutii publice destinate sectiunii de dezvoltare	431019	40,000	20,000						
Subventii din bugetul Fondului national unic de asigurari sociale de sanatate pentru acoperirea cresterilor salariale	431033	68,330,000	18,638,000	15,899,327		15,899,327	15,899,327		
Sume primite de la UE/ati donatori în contul platilor efectuate si prefinantari aferente cadrului financiar 2014-2020 (cod 48.10.01 la 48.10.05+48.10.11+48.10.12)	4810	12,810,000	12,810,000						
Fondul European de Dezvoltare Regionala (FEDR) (cod 48.10.01.01 la 48.10.01.03)	481001	12,810,000	12,810,000						
Sume primite în contul platilor efectuate în anul curent	48100101	12,810,000	12,810,000						
VENITURILE SECTIUNII DE FUNCTIONARE (cod 00.02+00.16+00.17) - TOTAL	000110	237,989,000	70,915,000	53,607,287	4,930,915	48,676,371	48,383,297		5,223,990



A	B	1	2	3=4+5	4	5	6	7	8=3-6-7
I. VENITURI CURENTE (cod 00.03+00.12)	0002	150,639,000	46,333,000	34,520,642	4,930,916	29,589,725	29,296,652		5,223,990
C. VENITURI NEFISCALE ( cod 00.13+00.14)	2900	150,639,000	46,333,000	34,520,642	4,930,916	29,589,725	29,296,652		5,223,990
C2. VANZARI DE BUNURI SI SERVICII (cod 33.10+34.10+35.10+36.10+37.10)	3300	150,639,000	46,333,000	34,520,642	4,930,916	29,589,725	29,296,652		5,223,990
Venituri din prestari de servicii si alte activitati (cod 33.10.05+33.10.08+33.10.09+33.10.13+ 33.10.14 +33.10.16+33.10.17 +33.10.19 la 33.10.21+33.10.30 la 33.10.32+33.10.50)	3310	150,688,000	46,293,000	34,460,642	4,930,916	29,529,725	29,236,652		5,223,990
Venituri din prestari de servicii	331008	110,000		4,371		4,371	4,371		
Taxe si alte venituri din protectia mediului	331009			7,460		7,460	7,460		
Venituri din contractele incheiate cu casele de asigurari sociale de sanatate	331021	99,232,000	33,095,000	25,603,218	4,721,130	20,882,088	20,546,486		5,056,732
Venituri din contractele incheiate cu directiile de sanatate publica din sume alocate de la bugetul de stat	331030	43,011,000	10,753,000	7,313,416		7,313,416	7,313,416		
Venituri din contractele incheiate cu institutiile de medicina legala	331032	4,300,000	1,200,000	810,000		810,000	810,000		
Alte venituri din prestari de servicii si alte activitati	331050	4,035,000	1,245,000	722,177	209,785	512,391	554,919		167,258
Transferuri voluntare, altele decât subventiile (cod 37.10.01+37.10.03+37.10.50)	3710	-49,000	40,000	60,000		60,000	60,000		
Donatii si sponsorizari	371001	40,000	40,000	60,000		60,000	60,000		
Varsaminte din sectiunea de functionare pentru finantarea sectiunii de dezvoltare a bugetului local (cu semnul minus)	371003	-89,000							
III. OPERATIUNI FINANCIARE (cod 40.10+41.10)	0016			55,318		55,318	55,318		
Alte operatiuni financiare(cod.41.10.06 + 41.10.11)	4110			55,318		55,318	55,318		
Sume din excedentul anului precedent pentru acoperirea golurilor temporare de casa	411006			55,318		55,318	55,318		
IV. SUBVENTII (cod 00.18)	4100	87,350,000	24,582,000	19,031,327		19,031,327	19,031,327		
SUBVENTII DE LA ALTE NIVELE ALE ADMINISTRATIEI PUBLICE (cod 42.10+43.10)	0018	87,350,000	24,582,000	19,031,327		19,031,327	19,031,327		
Subventii de la alte administratii (cod 43.10.09+43.10.10 +43.10.15+43.10.33+43.10.35)	4310	87,350,000	24,582,000	19,031,327		19,031,327	19,031,327		
Subventii pentru institutii publice	431009	13,820,000	4,044,000	3,132,000		3,132,000	3,132,000		
Subventii din bugetele locale pentru finantarea cheltuielilor curente din domeniul sanatatii	431010	5,200,000	1,900,000						
Subventii din bugetul Fondului national unic de asigurari sociale de sanatate pentru acoperirea cresterilor salariale	431033	68,330,000	18,638,000	15,899,327		15,899,327	15,899,327		
VENITURILE SECTIUNII DE DEZVOLTARE (cod 00.02+00.15+00.16+00.17+45.10+48.10) - TOTAL	000110	49,605,000	21,873,000						
I. VENITURI CURENTE (cod 00.12)	0002	89,000							

A	B	1	2	3=4+5	4	5	6	7	8=3-6-7
C. VENITURI NEFISCALE ( cod 00.14)	2900	89,000							
C2. VANZARI DE BUNURI SI SERVICII (cod 36.10+37.10)	3300	89,000							
Transferuri voluntare, altele decât subvențiile (cod 37.10.04)	3710	89,000							
Varsaminte din sectiunea de functionare	371004	89,000							
IV. SUBVENTII (cod 00.18)	4100	36,706,000	9,063,000						
SUBVENTII DE LA ALTE NIVELE ALE ADMINISTRATIEI PUBLICE (cod 42.10+43.10)	0018	36,706,000	9,063,000						
Subventii de la bugetul de stat (cod 42.10.39+42.10.62+42.10.70)	4210	2,191,000	2,191,000						
Subventii de la bugetul de stat catre institutii publice finantate partial sau integral din venituri proprii necesare sustinerii derularii proiectelor finantate din fd externe neramb. ( FEN) postaderare, aferente perioadei de programare 2014-2020	421070	2,191,000	2,191,000						
Subventii de la alte administratii (cod 43.10.14+43.10.16+43.10.17+43.10.19 + 43.10.25 la 43.10.27+43.10.31+43.10.32+43.10.35)	4310	34,515,000	6,872,000						
Subventii din bugetele locale pentru finantarea cheltuielilor de capital in domeniul sanatatii	431014	16,688,000	6,852,000						
Sume din bugetul de stat catre bugetele locale pentru finantarea investitiilor in sanatate (cod 43.10.16.01 la 43.10.16.03)	431016	17,787,000							
Sume din bugetul de stat catre bugetele locale pentru finantarea aparatului medical si echipamentelor de comunicatii in urgenta in sanatate	43101601	17,787,000							
Subventii pentru institutii publice destinate sectiunii de dezvoltare	431019	40,000	20,000						
Sume primite de la UE/alti donatori in contul platilor efectuate si prefinantari aferente cadrului financiar 2014-2020 (cod 48.10.01 la 48.10.05+48.10.11+48.10.12)	4810	12,810,000	12,810,000						
Fondul European de Dezvoltare Regionala(FEDR) (cod 48.10.01.01 la 48.10.01.03)	481001	12,810,000	12,810,000						
Sume primite in contul platilor efectuate in anul curent	48100101	12,810,000	12,810,000						

*Emreçay Ekonomisi,*  
*Autum*

*credits*



*Endorțator principal de credite*

## TOTAL CHELTUIELI SURSA F

## Anexa 7

## CONTUL DE EXECUTIE AL INSTITUTIILOR PUBLICE - CHELTUIELI

la data de 31.03.2022

-lei-

Cod 21	Capitol 501001	Subcapitol	DENUMIREA INDICATORILOR*)	Cod indicator	Credite de angajament			Credite bugetare		Angajamente bugetare	Angajamente legale	Plati efectuate	Angajamente legale de platit	Cheltuieli efective
					Initiale	Definitive	2	3	4					
	A		TOTAL CHELTUIELI(SECTIUNEA DE FUNCTIONARE+SECTIUNEA DE DEZVOLTARE)	B	1	2	3	4	5	6	7	8=6-7	9	
			SECTIONEA DE FUNCTIONARE (cod 01+79+85)	F			287,649,000	92,843,000	211,782,324	211,782,324	47,117,246	164,665,078	49,284,393	
			CHELTUIELI CURENTE (10+20+30+40+50+51SF+55SF+57+59+65)	01F			238,011,000	70,937,000	189,816,324	189,816,324	47,117,246	142,699,078	48,454,019	
			TITLUL I CHELTUIELI DE PERSONAL (cod 10.01 la10.03)	10			166,145,000	47,261,000	166,145,000	166,145,000	34,554,841	131,590,159	34,385,041	
			Cheltuieli salariale in bani ( cod 10.01.01+10.01.03 la 10.01.08 +10.01.10 la 10.01.16 +10.01.30)	1001			159,313,000	43,975,000	159,313,000	159,313,000	33,582,564	125,730,436	33,385,222	
			Salarii de baza	100101			104,443,000	26,660,000	104,443,000	104,443,000	21,525,969	82,917,031	21,019,660	
			Sporuri pentru conditii de munca	100105			28,867,000	9,143,000	28,867,000	28,867,000	6,453,482	22,413,518	6,451,086	
			Alte sporuri	100106			9,915,000	3,163,000	9,915,000	9,915,000	2,113,383	7,801,617	2,051,399	
			Fond aferent platii cu ora	100111			8,307,000	2,831,000	8,307,000	8,307,000	2,196,328	6,110,672	2,199,286	
			Indemnizatii platite unor persoane din afara unitatii	100112			149,000	44,000	149,000	149,000	31,381	117,619	35,069	
			Indemnizatii de delegare	100113			81,000	23,000	81,000	81,000	3,180	77,820	14,726	
			Indemnizatii de detasare	100114			77,000	22,000	77,000	77,000	12,320	64,680	17,412	
			Indemnizatii de hrana	100117			5,546,000	1,419,000	5,546,000	5,546,000	1,141,603	4,404,397	1,155,380	
			Alte drepturi salariale in bani	100130			1,928,000	670,000	1,928,000	1,928,000	104,918	1,823,082	441,204	
			Cheltuieli salariale in natura ( cod 10.02.01 la 10.02.06+10.02.30)	1002			1,970,000	1,629,000	1,970,000	1,970,000	64,531	1,905,469	64,852	
			Tichete de vacanta	100206			1,970,000	1,629,000	1,970,000	1,970,000	64,531	1,905,469	64,852	
			Contributii (cod 10.03.01 la 10.03.06)	1003			4,862,000	1,657,000	4,862,000	4,862,000	907,746	3,954,254	934,967	
			Contributii de asigurari sociale de stat	100301			1,187,000	431,000	1,187,000	1,187,000	225,259	961,741	230,720	

A	B	1	2	3	4	5	6	7	8=6-7	9
Contributii de asigurari de somaj	100302			1,000		1,000	1,000			
Contributii de asigurari sociale de sanatate	100303			7,000		7,000	7,000			1,000
Contributii de asigurari pentru accidente de munca si boli profesionale	100304			1,000		1,000	1,000			7,000
Prime de asigurare de viata platite de angajator pentru angajati	100305			2,000		2,000	2,000			1,000
Contributia asiguratorie pentru munca	100307									2,000
TITLUL II BUNURI SI SERVICII (cod 20.01 la 20.06+20.09 la 20.16+20.18 la 20.25+20.27+20.30)	20			3,664,000	1,226,000	3,664,000	3,664,000	682,487	2,981,513	704,247
Bunuri si servicii (cod 20.01.01 la 20.01.09+20.01.30)	2001			70,782,000	23,304,000	23,304,000	23,304,000	12,332,499	10,971,501	13,740,831
Furnituri de birou	200101			23,494,000	7,820,000	7,820,000	7,820,000	4,459,142	3,360,858	5,749,365
Materiale pentru curatenie	200102			501,000	175,000	175,000	175,000	100,070	74,930	83,607
Incalzit, iluminat si forta motrica	200103			732,000	265,000	265,000	265,000	101,674	163,326	87,632
Apa, canal si salubritate	200104			5,810,000	2,280,000	2,280,000	2,280,000	1,396,310	883,690	1,905,855
Carburanti si lubrifianti	200105			1,806,000	571,000	571,000	571,000	127,894	443,106	228,919
Piese de schimb	200106			243,000	72,000	72,000	72,000	17,466	54,534	31,850
Transport	200107			693,000	232,000	232,000	232,000	32,456	199,544	128,057
Posta, telecomunicatii, radio, tv, internet	200108			815,000	208,000	208,000	208,000	176,389	31,611	139,042
Materiale si prestari de servicii cu caracter functional	200109			431,000	150,000	150,000	150,000	59,105	90,895	72,216
Alte bunuri si servicii pentru intretinere si functionare	200130			5,997,000	1,787,000	1,787,000	1,787,000	1,590,329	196,671	1,625,271
Reparatii curente	2002			6,466,000	2,080,000	2,080,000	2,080,000	857,449	1,222,551	1,446,916
Hrana (cod 20.03.01+20.03.02)	2003			603,000	197,000	197,000	197,000	79,695	117,305	85,917
Hrana pentru oameni	200301			4,156,000	1,162,000	1,162,000	1,162,000	682,255	479,745	849,015
Hrana pentru animale	200302			4,155,000	1,162,000	1,162,000	1,162,000	682,255	479,745	849,015
Medicamente si materiale sanitare (cod 20.04.01 la 20.04.04)	2004			1,000						
Medicamente	200401			40,214,000	13,223,000	13,223,000	13,223,000	6,952,725	6,270,275	6,923,357
Materiale sanitare	200402			23,878,000	8,165,000	8,165,000	8,165,000	4,373,284	3,791,716	4,959,212
Reactivi	200403			6,402,000	2,105,000	2,105,000	2,105,000	1,344,459	760,541	733,676
Dezinfectanti	200404			8,829,000	2,584,000	2,584,000	2,584,000	1,026,368	1,557,632	1,155,184
Bunuri de natura obiectelor de inventar (cod 20.05.01+20.05.03+20.05.30)	2005			1,105,000	369,000	369,000	369,000	208,614	160,386	75,285
Uniforme si echipament	200501			1,002,000	351,000	351,000	351,000	59,047	291,953	25,145
Lenjerie si accesorii de pat	200503			103,000	51,000	51,000	51,000		51,000	
				60,000						

A	B	1	2	3	4	5	6	7	8=6-7	9
Alte obiecte de inventar	200530			839,000	300,000	300,000	300,000	59,047	240,953	25,145
Deplasari, detasari, transferari (cod 20.06.01+20.06.02)	2006			203,000	77,000	77,000	77,000	5,894	71,106	5,564
Deplasari interne, detasari, transferari	200601			178,000	64,000	64,000	64,000	5,894	58,106	5,564
Deplasari in strainatate	200602			25,000	13,000	13,000	13,000		13,000	
Materiale de laborator	2009			50,000	13,000	13,000	13,000		13,000	6,914
Carti, publicatii si materiale documentare	2011			46,000	25,000	25,000	25,000	1,761	23,239	1,761
Consultanta si expertiza	2012			97,000	31,000	31,000	31,000	5,960	25,040	5,960
Pregatire profesionala	2013			156,000	41,000	41,000	41,000	11,200	29,800	
Protectia muncii	2014			24,000	13,000	13,000	13,000	140	12,860	1,989
Cheltuieli judiciare si extrajudiciare derivate din actiuni in reprezentarea intereselor statului, potrivit dispozitiilor legale	2025			11,000	11,000	11,000	11,000		11,000	
Alte cheltuieli (cod 20.30.01 la 20.30.04+20.30.06+20.30.07+20.30.09+20.30.30)	2030			726,000	340,000	340,000	340,000	74,680	265,320	85,844
Prime de asigurare non-viata	203003			90,000	68,000	68,000	68,000	10,301	57,699	10,301
Chirii	203004			21,000	21,000	21,000	21,000		21,000	
Alte cheltuieli cu bunuri si servicii	203030			615,000	251,000	251,000	251,000	64,379	186,621	75,543
TITLUL XI ALTE CHELTUIELI (cod 59.01+59.02+59.08+59.11+59.12+59.15+59.17+59.20+59.22+59.25+59.30+59.35)	59			1,084,000	372,000	372,000	372,000	234,582	137,418	328,147
Despagubiri civile	5917			67,000						
Sume aferente persoanelor cu handicap neincadrate	5940			1,017,000	372,000	372,000	372,000	234,582	137,418	328,147
TITLUL XIX PLATI EFECTUATE IN ANII PRECEDENTI SI RECUPERATE IN ANUL CURENT(85.01)	85F					-4,676	-4,676	-4,676		
Plati efectuate in anii precedenti si recuperate in anul curent (cod 85.01.01)	8501F					-4,676	-4,676	-4,676		
Plati efectuate in anii precedenti si recuperate in anul curent in sectiunea de functionare a bugetului local	850101					-4,676	-4,676	-4,676		
SECTIUNEA DE DEZVOLTARE (cod 51+55+56+58+70+81+85)	D			49,638,000	21,906,000	21,966,000	21,966,000		21,966,000	830,374
TITLUL X Proiecte cu finantare din fonduri externe nerambursabile aferente cadrului financiar 2014-2020 (cod 58.01 la 58.05+58.11+58.12+58.15+58.16+58.30)	58			15,001,000	15,001,000	15,001,000	15,001,000		15,001,000	39,806
Programe din Fondul Social European (FSE) (cod 58.02.01 la 58.02.03)	5802			15,001,000	15,001,000	15,001,000	15,001,000		15,001,000	39,806

A	B	1	2	3	4	5	6	7	8=6-7	9
Finantarea nationala	580201			2,191,000	2,191,000	2,191,000	2,191,000		2,191,000	
Finantarea externa nerambursabila	580202			12,413,000	12,413,000	12,413,000	12,413,000		12,413,000	39,806
Cheltuieli neeligibile	580203			397,000	397,000	397,000	397,000		397,000	
CHELTUIELI DE CAPITAL ((cod 71+72+75)	70			34,637,000	6,905,000	6,965,000	6,965,000		6,965,000	790,568
TITLUL XIII ACTIVE NEFINANCIARE (cod 71.01 + 71.03)	71			34,637,000	6,905,000	6,965,000	6,965,000		6,965,000	790,568
Active fixe (cod 71.01.01 la 71.01.03+71.01.30)	7101			34,637,000	6,905,000	6,965,000	6,965,000		6,965,000	790,568
Constructii	710101			3,500,000						3,925
Masini, echipamente si mijloace de transport	710102			30,363,000	6,500,000	6,500,000	6,500,000		6,500,000	257,400
Mobilier, aparatura birotica si alte active corporale	710103			374,000	205,000	265,000	265,000		265,000	189,027
Alte active fixe	710130			400,000	200,000	200,000	200,000		200,000	340,216
	84					-4,676	-4,676	-4,676		
A. CHELTUIELILE CURENTE (10+20+30+40+50+51+55+56+58+57+59)	01			253,012,000	85,938,000	204,822,000	204,822,000	47,121,922	157,700,078	48,493,825
TITLUL XIX PLATI EFECTUATE IN ANII PRECEDENTI SI RECUPERATE IN ANUL CURENT (85.01)	85					-4,676	-4,676	-4,676		

\*) Se inscriu denumirea si simbolul capitolelor din bugetul aprobat detaliate pe titluri , articole, alineate, pe structura clasificatiei economice

(bugetele locale, bugetul creditelor externe, bugetul creditelor interne, bugetul fondurilor externe nerambursabile - sursa D, institutii finantate integral sau partial din venituri proprii/activitati finantate integral din venituri proprii

NOTA: Sumele inscise in col. 6 "Plati efectuate" cu semnul minus la Titlul 85, art. 85.01 "Plati efectuate si recuperate in anul curent", se inscriu si pe col. 4 "Angajamente bugetare" si col. 5 "Angajamente legale" la aceiasi cod tot cu semnul minus , astfel incat in col. 7 "Angajamente legale de plati" sa nu fie raportate sume.

Ordonator principal de credite



Directia Economica

*Batu*

## 5410 Alte servicii publice generale

## Anexa 7

## CONTUL DE EXECUTIE AL INSTITUTIILOR PUBLICE - CHELTUIELI

la data de 31.03.2022

-lei-

Cod 21	Capitol 5410	Subcapitol	DENUMIREA INDICATORILOR*)	Cod indicator	Credite de angajament		Credite bugetare		Angajamente bugetare	Angajamente legale	Plati efectuate	Angajamente legale de platit	Cheltuieli efective
					Initiale	Definitive	Initiale	Definitive					
					1	2	3	4	5	6	7	8=6-7	9
	<b>A</b>			<b>B</b>									
			TOTAL CHELTUIELI(SECTIUNEA DE FUNCTIONARE+SECTIUNEA DE DEZVOLTARE)				2,798,000	740,000	2,429,324	2,429,324	526,095	1,903,229	586,294
			SECTIUNEA DE FUNCTIONARE (cod 01+79+85)	F			2,758,000	720,000	2,409,324	2,409,324	526,095	1,883,229	551,151
			CHELTUIELI CURENTE (10+20+30+40+50+51SF+55SF+57+59+65)	01F			2,758,000	720,000	2,414,000	2,414,000	530,771	1,883,229	551,151
			TITLUL I CHELTUIELI DE PERSONAL (cod 10.01 la 10.03)	10			2,279,000	585,000	2,279,000	2,279,000	479,098	1,799,902	487,364
			Cheletuile salariale in bani ( cod 10.01.01+10.01.03 la 10.01.08 +10.01.10 la 10.01.16 +10.01.30)	1001			2,185,000	548,000	2,185,000	2,185,000	468,624	1,716,376	476,814
			Salarii de baza	100101			1,775,000	444,000	1,775,000	1,775,000	394,588	1,380,412	402,310
			Sporuri pentru conditii de munca	100105			300,000	75,000	300,000	300,000	53,630	246,370	54,222
			Indemnizatii de delegare	100113			1,000	1,000	1,000	1,000		1,000	
			Indemnizatii de hrana	100117			109,000	28,000	109,000	109,000	20,406	88,594	20,282
			Cheletuile salariale in natura ( cod 10.02.01 la 10.02.06+10.02.30)	1002			38,000	23,000	38,000	38,000		38,000	
			Tichete de vacanta	100206			38,000	23,000	38,000	38,000		38,000	
			Contributii (cod 10.03.01 la 10.03.06)	1003			56,000	14,000	56,000	56,000	10,474	45,526	10,550
			Contributia asiguratorie pentru munca	100307			56,000	14,000	56,000	56,000	10,474	45,526	10,550
			TITLUL II BUNURI SI SERVICII (cod 20.01 la 20.06+20.09 la 20.16+20.18 la 20.25+20.27+20.30)	20			479,000	135,000	135,000	135,000	51,673	83,327	63,787
			Bunuri si servicii (cod 20.01.01 la 20.01.09+20.01.30)	2001			327,000	93,000	93,000	93,000	42,507	50,493	47,491
			Furnituri de birou	200101			24,000	6,000	6,000	6,000		6,000	
			Materiale pentru curatenie	200102			9,000	3,000	3,000	3,000		3,000	

A	B	1	2	3	4	5	6	7	8=6-7	9
Incalzit, iluminat si forta motrica	200103			26,000	10,000	10,000	10,000	9,106	894	9,106
Apa, canal si salubritate	200104			4,000	2,000	2,000	2,000	572	1,428	572
Carburanti si lubrifianti	200105			10,000	5,000	5,000	5,000		5,000	3,550
Piese de schimb	200106			15,000	5,000	5,000	5,000		5,000	
Transport	200107			10,000	3,000	3,000	3,000	51	2,949	51
Posta, telecomunicatii, radio, tv, internet	200108			37,000	10,000	10,000	10,000	6,933	3,067	6,933
Materiale si prestari de servicii cu caracter functional	200109			66,000	17,000	17,000	17,000	33	16,967	33
Alte bunuri si servicii pentru intretinere si functionare	200130			126,000	32,000	32,000	32,000	25,812	6,188	27,246
Bunuri de natura obiectelor de inventar (cod 20.05.01+20.05.03+20.05.30)	2005			50,000	13,000	13,000	13,000	1,080	11,920	8,210
Alte obiecte de inventar	200530			50,000	13,000	13,000	13,000	1,080	11,920	8,210
Deplasari, detasari, transferari (cod 20.06.01+20.06.02)	2006			71,000	20,000	20,000	20,000	5,314	14,686	5,314
Deplasari interne, detasari, transferari	200601			66,000	17,000	17,000	17,000	5,314	11,686	5,314
Deplasari in strainatate	200602			5,000	3,000	3,000	3,000		3,000	
Pregatire profesionala	2013			24,000	6,000	6,000	6,000		6,000	
Alte cheltuieli (cod 20.30.01 la 20.30.04+20.30.06+20.30.07+20.30.09+20.30.30)	2030			7,000	3,000	3,000	3,000	2,772	228	2,772
Prime de asigurare non-viata	203003			7,000	3,000	3,000	3,000	2,772	228	2,772
TITLUL XIX PLATI EFECTUATE IN ANII PRECEDENTI SI RECUPERATE IN ANUL CURENT(85.01)	85F					-4,676	-4,676	-4,676		
Plati efectuate in anii precedenti si recuperate in anul curent (cod 85.01.01)	8501F					-4,676	-4,676	-4,676		
Plati efectuate in anii precedenti si recuperate in anul curent in sectiunea de functionare a bugetului local	850101					-4,676	-4,676	-4,676		
SECTIUNEA DE DEZVOLTARE (cod 51+55+56+58+70+81+85)	D			40,000	20,000	20,000	20,000		20,000	35,143
CHELTUIELI DE CAPITAL ((cod 71+72+75)	70			40,000	20,000	20,000	20,000		20,000	35,143
TITLUL XIII ACTIVE NEFINANCIARE (cod 71.01 + 71.03)	71			40,000	20,000	20,000	20,000		20,000	35,143
Active fixe (cod 71.01.01 la 71.01.03+71.01.30)	7101			40,000	20,000	20,000	20,000		20,000	35,143
Masini, echipamente si mijloace de transport	710102									9,965
Mobilier, aparatura birouca si alte active corporale	710103			40,000	20,000	20,000	20,000		20,000	17,384
Alte active fixe	710130									7,794
	84					-4,676	-4,676	-4,676		



A	B	1	2	3	4	5	6	7	8=6-7	9
A. CHELTUIELILE CURENTE (10+20+30+40+50+51+55+56+58+57+59)	01			2,758,000	720,000	2,414,000	2,414,000	530,771	1,883,229	551,151
TITLUL XIX PLATI EFECTUATE IN ANII PRECEDENTI SI RECUPERATE IN ANUL CURENT (85.01)	85					-4,676	-4,676	-4,676		

\*) Se inscriu denumirea si simbolul capitolelor din bugetul aprobat detaliate pe titluri , articole, alineate, pe structura clasificatiei economice (bugetele locale, bugetul creditelor externe, bugetul fondurilor externe nerambursabile - sursa D, institutii finantate integral sau partial din venituri proprii/activitati finantate integral din venituri proprii

NOTA: Sumele inscrise in col. 6 "Plati efectuate" cu semnul minus la Titlul 85, art. 85.01 "Plati efectuate din precedenti si recuperate in anul curent", se inscriu si pe col. 4 "Angajamente bugetare" si col. 5 "Angajamente legale" la acelasi cod tot cu semnul minus , astfel incat in col. 7 "Angajamente legale de plati" sa nu fie raportate sume.

**Ordonator principal de credite**

**Directia Economica**



*[Handwritten signature]*

## CONTUL DE EXECUTIE AL INSTITUTIILOR PUBLICE - CHELTUIELI

la data de 31.03.2022

-lei-

Cod 21	Capitol 6610	Subcapitol	DENUMIREA INDICATORILOR*)	Cod indicator	Credite de angajament		Credite bugetare		Angajamente bugetare	Angajamente legale	Plati efectuate	Angajamente legale de platit	Cheltuieli efective
					Initiale	Definitive	Initiale	Definitive					
			<b>A</b>	<b>B</b>	<b>1</b>	<b>2</b>	<b>3</b>	<b>4</b>	<b>5</b>	<b>6</b>	<b>7</b>	<b>8=6-7</b>	<b>9</b>
			TOTAL CHELTUIELI(SECTIUNEA DE FUNCTIONARE+SECTIUNEA DE DEZVOLTARE)				273,019,000	88,629,000	198,842,000	198,842,000	44,395,049	154,446,951	46,402,454
			SECTIUNEA DE FUNCTIONARE (cod 01+79+85)	F			223,421,000	66,743,000	176,896,000	176,896,000	44,395,049	132,500,951	45,609,600
			CHELTUIELI CURENTE (10+20+30+40+50+51SF+55SF+57+59+65)	01F			223,421,000	66,743,000	176,896,000	176,896,000	44,395,049	132,500,951	45,609,600
			TITLUL I CHELTUIELI DE PERSONAL (cod 10.01 la10.03)	10			154,051,000	43,898,000	154,051,000	154,051,000	32,087,444	121,963,556	31,901,051
			Cheltuieli salariale in bani ( cod 10.01.01+10.01.03 la 10.01.08 +10.01.10 la 10.01.16 +10.01.30)	1001			147,751,000	40,798,000	147,751,000	147,751,000	31,168,487	116,582,513	30,973,031
			Salarii de baza	100101			94,421,000	23,873,000	94,421,000	94,421,000	19,403,628	75,017,372	18,909,079
			Sporuri pentru conditii de munca	100105			28,242,000	8,987,000	28,242,000	28,242,000	6,340,810	21,901,190	6,334,652
			Alte sporuri	100106			9,906,000	3,160,000	9,906,000	9,906,000	2,111,378	7,794,622	2,049,322
			Fond aferent platii cu ora	100111			8,307,000	2,831,000	8,307,000	8,307,000	2,196,328	6,110,672	2,199,286
			Indemnizatii platite unor persoane din afara unitatii	100112			19,000	9,000	19,000	19,000	4,708	14,292	6,356
			Indemnizatii de delegare	100113			60,000	15,000	60,000	60,000	3,000	57,000	14,546
			Indemnizatii de detasare	100114			77,000	22,000	77,000	77,000	12,320	64,680	17,412
			Indemnizatii de hrana	100117			4,801,000	1,231,000	4,801,000	4,801,000	991,397	3,809,603	1,001,174
			Alte drepturi salariale in bani	100130			1,918,000	670,000	1,918,000	1,918,000	104,918	1,813,082	441,204
			Cheltuieli salariale in natura ( cod 10.02.01 la 10.02.06+10.02.30)	1002			1,706,000	1,514,000	1,706,000	1,706,000	64,531	1,641,469	64,852
			Tichete de vacanta	100206			1,706,000	1,514,000	1,706,000	1,706,000	64,531	1,641,469	64,852
			Contributii (cod 10.03.01 la 10.03.06)	1003			4,594,000	1,586,000	4,594,000	4,594,000	854,426	3,739,574	863,168
			Contributii de asigurari sociale de stat	100301			1,187,000	431,000	1,187,000	1,187,000	225,259	961,741	230,720

A	B	1	2	3	4	5	6	7	8=6-7	9
Contributii de asigurari de somaj	100302			1,000		1,000	1,000		1,000	
Contributii de asigurari sociale de sanatate	100303			7,000		7,000	7,000		7,000	
Contributii de asigurari pentru accidente de munca si boli profesionale	100304			1,000		1,000	1,000		1,000	
Prime de asigurare de viata platite de angajator pentru angajati	100305			2,000		2,000	2,000		2,000	
Contributia asiguratorie pentru munca	100307			3,396,000	1,155,000	3,396,000	3,396,000	629,167	2,766,833	632,448
TITLUL II BUNURI SI SERVICII (cod 20.01 la 20.06+20.09 la 20.16+20.18 la 20.25+20.27+20.30)	20			68,286,000	22,473,000	22,473,000	22,473,000	12,073,023	10,399,977	13,380,402
Bunuri si servicii (cod 20.01.01 la 20.01.09+20.01.30)	2001			21,981,000	7,335,000	7,335,000	7,335,000	4,269,572	3,065,428	5,513,425
Furnituri de birou	200101			435,000	157,000	157,000	157,000	97,791	59,209	72,974
Materialie pentru curatenie	200102			687,000	253,000	253,000	253,000	100,225	152,775	78,274
Incalzit, iluminat si forta motrica	200103			5,596,000	2,186,000	2,186,000	2,186,000	1,332,943	853,057	1,842,488
Apa, canal si salubritate	200104			1,767,000	555,000	555,000	555,000	122,188	432,812	223,213
Carburanti si lubrifianti	200105			159,000	59,000	59,000	59,000	16,866	42,134	20,049
Piese de schimb	200106			646,000	224,000	224,000	224,000	32,456	191,544	123,707
Transport	200107			800,000	200,000	200,000	200,000	176,338	23,662	138,991
Posta, telecomunicatii, radio, tv, internet	200108			346,000	126,000	126,000	126,000	44,952	81,048	58,063
Materialie si prestari de servicii cu caracter functional	200109			5,544,000	1,629,000	1,629,000	1,629,000	1,554,025	74,975	1,578,341
Alte bunuri si servicii pentru intretinere si functionare	200130			6,001,000	1,946,000	1,946,000	1,946,000	791,788	1,154,212	1,377,325
Reparatii curente	2002			491,000	139,000	139,000	139,000	68,131	70,869	81,878
Hrana (cod 20.03.01+20.03.02)	2003			4,155,000	1,162,000	1,162,000	1,162,000	682,255	479,745	849,015
Hrana pentru oameni	200301			4,155,000	1,162,000	1,162,000	1,162,000	682,255	479,745	849,015
Medicamente si materiale sanitare (cod 20.04.01 la 20.04.04)	2004			40,199,000	13,222,000	13,222,000	13,222,000	6,952,725	6,269,275	6,921,764
Medicamente	200401			23,878,000	8,165,000	8,165,000	8,165,000	4,373,284	3,791,716	4,959,212
Materialie sanitare	200402			6,402,000	2,105,000	2,105,000	2,105,000	1,344,459	760,541	733,676
Reactivi	200403			8,829,000	2,584,000	2,584,000	2,584,000	1,026,368	1,557,632	1,155,184
Dezinfectanti	200404			1,090,000	368,000	368,000	368,000	208,614	159,386	73,692
Bunuri de natura obiectelor de inventar (cod 20.05.01+20.05.03+20.05.30)	2005			837,000	312,000	312,000	312,000	56,457	255,543	5,084
Uniforme si echipament	200501			83,000	45,000	45,000	45,000		45,000	
Lenjerie si accesorii de pat	200503			60,000						
Alte obiecte de inventar	200530			694,000	267,000	267,000	267,000	56,457	210,543	5,084

A	B	1	2	3	4	5	6	7	8=6-7	9
Deplasari, detasari, transferari (cod 20.06.01+20.06.02)	2006			56,000	36,000	36,000	36,000		36,000	170
Deplasari interne, detasari, transferari	200601			56,000	36,000	36,000	36,000		36,000	170
Materiale de laborator	2009			50,000	13,000	13,000	13,000		13,000	6,914
Consultanta si expertiza	2012			24,000	6,000	6,000	6,000		6,000	
Pregatire profesionala	2013			111,000	31,000	31,000	31,000	11,200	19,800	
Protectia muncii	2014			11,000	11,000	11,000	11,000		11,000	
Cheletuiri judiciare si extrajudiciare derivate din actiuni in reprezentarea intereselor statului, potrivit dispozitiilor legale	2025			11,000	11,000	11,000	11,000		11,000	
Alte cheltuieli (cod 20.30.01 la 20.30.04+20.30.06+20.30.07+20.30.09+20.30.30)	2030			360,000	195,000	195,000	195,000	32,683	162,317	2,152
Prime de asigurare non-viata	203003			53,000	53,000	53,000	53,000		53,000	
Chirii	203004			21,000	21,000	21,000	21,000		21,000	
Alte cheltuieli cu bunuri si servicii	203030			286,000	121,000	121,000	121,000	32,683	88,317	2,152
TITLUL XI ALTE CHELTUIELI (cod 59.01+59.02+59.08+59.11+59.12+59.15+59.17+59.20+59.22+59.25+59.30+59.35)	59			1,084,000	372,000	372,000	372,000	234,582	137,418	328,147
Despagubiri civile	5917	*		67,000						
Sume aferente persoanelor cu handicap neincadrate	5940			1,017,000	372,000	372,000	372,000	234,582	137,418	328,147
SECTIUNEA DE DEZVOLTARE (cod 51+55+56+58+70+81+85)	D			49,598,000	21,886,000	21,886,000	21,946,000		21,946,000	792,854
TITLUL X Proiecte cu finantare din fonduri externe nerambursabile aferente cadrului financiar 2014-2020 (cod 58.01 la 58.05+58.11+58.12+58.15+58.16+58.30)	58			15,001,000	15,001,000	15,001,000	15,001,000		15,001,000	39,806
Programe din Fondul Social European (FSE) (cod 58.02.01 la 58.02.03)	5802			15,001,000	15,001,000	15,001,000	15,001,000		15,001,000	39,806
Finantarea nationala	580201			2,191,000	2,191,000	2,191,000	2,191,000		2,191,000	
Finantarea externa nerambursabila	580202			12,413,000	12,413,000	12,413,000	12,413,000		12,413,000	39,806
Cheletuiri neeligibile	580203			397,000	397,000	397,000	397,000		397,000	
CHELTUIELI DE CAPITAL ((cod 71+72+75)	70			34,597,000	6,885,000	6,945,000	6,945,000		6,945,000	753,048
TITLUL XIII ACTIVE NEFINANCIARE (cod 71.01 + 71.03)	71			34,597,000	6,885,000	6,945,000	6,945,000		6,945,000	753,048
Active fixe (cod 71.01.01 la 71.01.03+71.01.30)	7101			34,597,000	6,885,000	6,945,000	6,945,000		6,945,000	753,048
Constructii	710101			3,500,000						3,925
Masini, echipamente si mijloace de transport	710102			30,363,000	6,500,000	6,500,000	6,500,000		6,500,000	247,435
Mobilier, aparatura birou si alte active corporale	710103			334,000	185,000	245,000	245,000		245,000	169,266

A	B	1	2	3	4	5	6	7	8=6-7	9
Alte active fixe	710130			400,000	200,000	200,000	200,000		200,000	332,422
A. CHELTUIELILE CURENTE (10+20+30+40+50+51+55+56+58+57+59)	01			238,422,000	81,744,000	191,897,000	191,897,000	44,395,049	147,501,951	45,649,406

\*) Se inscriu denumirea si simbolul capitolelor din bugetul aprobat detaliate pe titluri , articole, alineate, pe structura clasificatiei economice

(bugetele locale, bugetul creditelor externe, bugetul fondurilor externe nerambursabile - sursa D, institutii finantate integral sau partial din venituri proprii/activitati finantate integral din venituri proprii

NOTA: Sumele inscrise in col. 6 "Plati efectuate" cu semnul minus la Titlul 85, art. 85.01 "Plati efectuate din precedenti si recuperate in anul curent", se inscriu si pe col. 4 "Angajamente bugetare" si col. 5 "Angajamente legale" la acelasi cod tot cu semnul minus , astfel incat in col. 7 "Angajamente legale de platit" sa nu fie raportate sume.

Ordonator principal de credite

Directia Economica



*Estim*

## 661006001 Spitalul Judetean de urgenta

## Anexa 7

## CONTUL DE EXECUTIE AL INSTITUTIILOR PUBLICE - CHELTUIELI

la data de 31.03.2022

Cod 21 Capitol 661006001 Subcapitol

-lei-

DENUMIREA INDICATORILOR*)	Cod indicator	Credite de angajament		Credite bugetare		Angajamente bugetare	Angajamente legale	Plati efectuate	Angajamente legale de platit	Cheltuieli efective
		Initiale	Definitive	Initiale	Definitive					
A	B	1	2	3	4	5	6	7	8=6-7	9
TOTAL CHELTUIELI(SECTIUNEA DE FUNCTIONARE+SECTIUNEA DE DEZVOLTARE)				233,486,000	78,600,000	165,779,000	165,779,000	36,050,765	129,728,235	37,401,340
SECTIUNEA DE FUNCTIONARE (cod 01+79+85)	F			184,622,000	57,099,000	144,278,000	144,278,000	36,050,765	108,227,235	36,903,602
CHELTUIELI CURENTE (10+20+30+40+50+51SF+55SF+57+59+65)	01F			184,622,000	57,099,000	144,278,000	144,278,000	36,050,765	108,227,235	36,903,602
TITLUL I CHELTUIELI DE PERSONAL (cod 10.01 la 10.03)	10			123,818,000	36,639,000	123,818,000	123,818,000	25,430,475	98,387,525	25,175,568
Cheltuieli salariale in bani ( cod 10.01.01+10.01.03 la 10.01.08 +10.01.10 la 10.01.16 +10.01.30)	1001			119,097,000	34,005,000	119,097,000	119,097,000	24,771,323	94,325,677	24,513,874
Salarii de baza	100101			78,138,000	20,000,000	78,138,000	78,138,000	15,605,348	62,532,652	15,060,689
Sporuri pentru conditii de munca	100105			19,685,000	7,000,000	19,685,000	19,685,000	4,529,797	15,155,203	4,505,755
Alte sporuri	100106			9,277,000	3,000,000	9,277,000	9,277,000	1,965,602	7,311,398	1,906,625
Fond aferent platii cu ora	100111			6,833,000	2,500,000	6,833,000	6,833,000	1,886,006	4,946,994	1,889,508
Indemnizatii platite unor persoane din afara unitatii	100112			5,000	5,000	5,000	5,000	1,863	3,137	3,056
Indemnizatii de hrana	100117			3,831,000	1,000,000	3,831,000	3,831,000	782,707	3,048,293	789,816
Alte drepturi salariale in bani	100130			1,328,000	500,000	1,328,000	1,328,000		1,328,000	358,425
Cheltuieli salariale in natura ( cod 10.02.01 la 10.02.06+10.02.30)	1002			1,334,000	1,334,000	1,334,000	1,334,000		1,334,000	
Tichete de vacanta	100206			1,334,000	1,334,000	1,334,000	1,334,000		1,334,000	
Contributii (cod 10.03.01 la 10.03.06)	1003			3,387,000	1,300,000	3,387,000	3,387,000	659,152	2,727,848	661,694
Contributii de asigurari sociale de stat	100301			636,000	300,000	636,000	636,000	108,740	527,260	109,724
Contributia asiguratorie pentru munca	100307			2,751,000	1,000,000	2,751,000	2,751,000	550,412	2,200,588	551,970
TITLUL II BUNURI SI SERVICII (cod 20.01 la 20.06+20.09 la 20)	20			60,062,000	20,160,000	20,160,000	20,160,000	10,445,564	9,714,436	11,462,114

A	B	1	2	3	4	5	6	7	8=6-7	9
20.16+20.18 la 20.25+20.27+20.30)										
Bunuri si servicii (cod 20.01.01 la 20.01.09+20.01.30)	2001			17,155,000	5,830,000	5,830,000	5,830,000	2,950,675	2,879,325	4,070,550
Furnituri de birou	200101			267,000	100,000	100,000	100,000	50,193	49,807	38,541
Materiale pentru curatenie	200102			500,000	200,000	200,000	200,000	45,010	154,990	41,088
Incazit, iluminat si forta motrica	200103			4,000,000	1,500,000	1,500,000	1,500,000	749,547	750,453	1,216,971
Apa, canal si salubritate	200104			1,500,000	500,000	500,000	500,000	77,718	422,282	168,702
Carburanti si lubrifianti	200105			120,000	50,000	50,000	50,000	13,002	36,998	14,980
Piese de schimb	200106			583,000	200,000	200,000	200,000	32,456	167,544	123,707
Transport	200107			795,000	200,000	200,000	200,000	176,338	23,662	138,991
Posta, telecomunicatii, radio, tv, internet	200108			210,000	80,000	80,000	80,000	18,407	61,593	27,213
Materiale si prestari de servicii cu caracter functional	200109			5,180,000	1,500,000	1,500,000	1,500,000	1,434,683	65,317	1,443,706
Alte bunuri si servicii pentru intretinere si functionare	200130			4,000,000	1,500,000	1,500,000	1,500,000	353,321	1,146,679	856,651
Reparatii curente	2002			116,000	50,000	50,000	50,000	20,394	29,606	40,096
Hrana (cod 20.03.01+20.03.02)	2003			3,510,000	1,000,000	1,000,000	1,000,000	589,075	410,925	724,014
Hrana pentru oameni	200301			3,510,000	1,000,000	1,000,000	1,000,000	589,075	410,925	724,014
Medicamente si materiale sanitare (cod 20.04.01 la 20.04.04)	2004			38,528,000	12,800,000	12,800,000	12,800,000	6,816,343	5,983,657	6,621,313
Medicamente	200401			23,228,000	8,000,000	8,000,000	8,000,000	4,310,141	3,689,859	4,835,604
Materiale sanitare	200402			6,000,000	2,000,000	2,000,000	2,000,000	1,320,963	679,037	674,400
Reactivi	200403			8,500,000	2,500,000	2,500,000	2,500,000	1,008,143	1,491,857	1,064,571
Dezinfectanti	200404			800,000	300,000	300,000	300,000	177,096	122,904	46,738
Bunuri de natura obiectelor de inventar (cod 20.05.01+20.05.03+20.05.30)	2005			371,000	230,000	230,000	230,000	37,730	192,270	5,084
Uniforme si echipament	200501			53,000	30,000	30,000	30,000		30,000	
Alte obiecte de inventar	200530			318,000	200,000	200,000	200,000	37,730	162,270	5,084
Deplasari, detasari, transferari (cod 20.06.01+20.06.02)	2006			53,000	33,000	33,000	33,000		33,000	170
Deplasari interne, detasari, transferari	200601			53,000	33,000	33,000	33,000		33,000	170
Pregatire profesionala	2013			21,000	21,000	21,000	21,000	11,200	9,800	
Protectia muncii	2014			11,000	11,000	11,000	11,000		11,000	
Cheultuile judiciare si extrajudiciare derivate din actiuni in reprezentarea intereselor statului, potrivit dispozitiilor legale	2025			11,000	11,000	11,000	11,000		11,000	
Alte cheltuieli (cod 20.30.01 la 20.30.04+20.30.06+20.30.07+20.30.09+20.30.30)	2030			286,000	174,000	174,000	174,000	20,147	153,853	887
Prime de asigurare non-viata	203003			53,000	53,000	53,000	53,000		53,000	

A	B	1	2	3	4	5	6	7	8=6-7	9
Chirii	203004			21,000	21,000	21,000	21,000		21,000	
Alte cheltuieli cu bunuri si servicii	203030			212,000	100,000	100,000	100,000	20,147	79,853	887
TITLUL XI ALTE CHELTUIELI (cod 59.01+59.02+59.08+59.11+59.12+59.15+59.17+59.20+59.22+59.25+59.30+59.35)	59			742,000	300,000	300,000	300,000	174,726	125,274	265,920
Sume aferente persoanelor cu handicap neincadrate	5940			742,000	300,000	300,000	300,000	174,726	125,274	265,920
SECTIUNEA DE DEZVOLTARE (cod 51+55+56+58+70+81+85)	D			48,864,000	21,501,000	21,501,000	21,501,000		21,501,000	497,738
TITLUL X Proiecte cu finantare din fonduri externe nerambursabile aferente cadrului financiar 2014-2020 (cod 58.01 la 58.05+58.11+58.12+58.15+58.16+58.30)	58			15,001,000	15,001,000	15,001,000	15,001,000		15,001,000	39,806
Programe din Fondul Social European (FSE) (cod 58.02.01 la 58.02.03)	5802			15,001,000	15,001,000	15,001,000	15,001,000		15,001,000	39,806
Finantarea nationala	580201			2,191,000	2,191,000	2,191,000	2,191,000		2,191,000	
Finantarea externa nerambursabila	580202			12,413,000	12,413,000	12,413,000	12,413,000		12,413,000	39,806
Cheltuieli neeligibile	580203			397,000	397,000	397,000	397,000		397,000	
CHELTUIELI DE CAPITAL ((cod 71+72+75)	70			33,863,000	6,500,000	6,500,000	6,500,000		6,500,000	457,932
TITLUL XIII ACTIVE NEFINANCIARE (cod 71.01 + 71.03)	71			33,863,000	6,500,000	6,500,000	6,500,000		6,500,000	457,932
Active fixe (cod 71.01.01 la 71.01.03+71.01.30)	7101			33,863,000	6,500,000	6,500,000	6,500,000		6,500,000	457,932
Constructii	710101			3,500,000						3,349
Masini, echipamente si mijloace de transport	710102			30,363,000	6,500,000	6,500,000	6,500,000		6,500,000	137,471
Mobilier, aparatura biroutica si alte active corporale	710103									1,371
Alte active fixe	710130									315,741
A. CHELTUIELILE CURENTE (10+20+30+40+50+51+55+56+58+57+59)	01			199,623,000	72,100,000	159,279,000	159,279,000	36,050,765	123,228,235	36,943,408

*Ordinarea prioritara de credinta*

*Archieve economice*





## 661006002 Spitalul de Pneumoftiziologie

Anexa 7

## CONTUL DE EXECUTIE AL INSTITUTIILOR PUBLICE - CHELTUIELI

la data de 31.03.2022

Cod 21 Capitol 661006002 Subcapitol

-lei-

DENUMIREA INDICATORILOR*)	Cod indicator	Credite de angajament		Credite bugetare		Angajamente bugetare	Angajamente legale	Plati efectuate	Angajamente legale de platit	Cheltuieli efective
		Initiale	Definitive	Initiale	Definitive					
<b>A</b>	<b>B</b>	<b>1</b>	<b>2</b>	<b>3</b>	<b>4</b>	<b>5</b>	<b>6</b>	<b>7</b>	<b>8=6-7</b>	<b>9</b>
TOTAL CHELTUIELI(SECTIUNEA DE FUNCTIONARE+SECTIUNEA DE DEZVOLTARE)		20,909,000		20,909,000	5,403,000	18,409,000	18,409,000	4,389,706	14,019,294	4,993,359
SECTIUNEA DE FUNCTIONARE (cod 01+79+85)	F			20,664,000	5,218,000	18,164,000	18,164,000	4,389,706	13,774,294	4,732,263
CHELTUIELI CURENTE (10+20+30+40+50+51SF+55SF+57+59+65)	01F			20,664,000	5,218,000	18,164,000	18,164,000	4,389,706	13,774,294	4,732,263
TITLUL I CHELTUIELI DE PERSONAL (cod 10.01 la10.03)	10			17,048,000	4,102,000	17,048,000	17,048,000	3,703,019	13,344,981	3,778,305
Cheltuieli salariale in bani ( cod 10.01.01+10.01.03 la 10.01.08 +10.01.10 la 10.01.16 +10.01.30)	1001			15,933,000	3,876,000	15,933,000	15,933,000	3,507,745	12,425,255	3,576,831
Salarii de baza	100101			8,816,000	2,173,000	8,816,000	8,816,000	2,098,349	6,717,651	2,126,047
Sporuri pentru conditii de munca	100105			5,187,000	1,212,000	5,187,000	5,187,000	1,041,766	4,145,234	1,059,444
Alte sporuri	100106			629,000	160,000	629,000	629,000	145,776	483,224	142,697
Fond aferent platii cu ora	100111			244,000	61,000	244,000	244,000	52,253	191,747	52,772
Indemnizatii platite unor persoane din afara unitatii	100112			14,000	4,000	14,000	14,000	2,845	11,155	3,300
Indemnizatii de delegare	100113			60,000	15,000	60,000	60,000	3,000	57,000	14,546
Indemnizatii de detasare	100114			77,000	22,000	77,000	77,000	12,320	64,680	17,412
Indemnizatii de hrana	100117			506,000	129,000	506,000	506,000	109,519	396,481	110,125
Alte drepturi salariale in bani	100130			400,000	100,000	400,000	400,000	41,917	358,083	50,488
Cheltuieli salariale in natura ( cod 10.02.01 la 10.02.06+10.02.30)	1002			198,000	6,000	198,000	198,000		198,000	
Tichete de vacanta	100206			198,000	6,000	198,000	198,000		198,000	
Contributii (cod 10.03.01 la 10.03.06)	1003			917,000	220,000	917,000	917,000	195,274	721,726	201,474
Contributii de asigurari sociale de stat	100301			551,000	131,000	551,000	551,000	116,519	434,481	120,996

A	B	1	2	3	4	5	6	7	8=6-7	9
Contributii de asigurari de somaj	100302			1,000		1,000	1,000		1,000	
Contributii de asigurari sociale de sanatate	100303			7,000		7,000	7,000		7,000	
Contributii de asigurari pentru accidente de munca si boli profesionale	100304			1,000		1,000	1,000		1,000	
Prime de asigurare de viata platite de angajator pentru angajati	100305			2,000		2,000	2,000		2,000	
Contributia asiguratorie pentru munca	100307			355,000	89,000	355,000	355,000	78,755	276,245	80,478
TITLUL II BUNURI SI SERVICII (cod 20.01 la 20.06+20.09 la 20.16+20.18 la 20.25+20.27+20.30)	20			3,404,000	1,079,000	1,079,000	1,079,000	650,759	428,241	916,645
Bunuri si servicii (cod 20.01.01 la 20.01.09+20.01.30)	2001			1,603,000	621,000	621,000	621,000	486,685	134,315	588,892
Furnituri de birou	200101			35,000	9,000	9,000	9,000	5,927	3,073	8,030
Materialie pentru curatenie	200102			39,000	10,000	10,000	10,000	12,236	-2,236	12,352
Incalzit, iluminat si forta motrica	200103			680,000	400,000	400,000	400,000	313,885	86,115	361,566
Apa, canal si salubritate	200104			50,000	13,000	13,000	13,000	7,554	5,446	7,710
Carburanti si lubrifianti	200105			21,000	6,000	6,000	6,000	3,864	2,136	5,069
Piese de schimb	200106			43,000	24,000	24,000	24,000		24,000	
Posta, telecomunicatii, radio, tv, internet	200108			55,000	14,000	14,000	14,000	12,720	1,280	13,741
Materialie si prestari de servicii cu caracter functional	200109			34,000	9,000	9,000	9,000	1,916	7,084	4,330
Alte bunuri si servicii pentru intretinere si functionare	200130			646,000	136,000	136,000	136,000	128,583	7,417	176,094
Reparatii curente	2002			115,000	29,000	29,000	29,000	6,477	22,523	14,697
Hrana (cod 20.03.01+20.03.02)	2003			345,000	87,000	87,000	87,000	51,653	35,347	74,221
Hrana pentru oameni	200301			345,000	87,000	87,000	87,000	51,653	35,347	74,221
Medicamente si materiale sanitare (cod 20.04.01 la 20.04.04)	2004			1,010,000	253,000	253,000	253,000	81,255	171,745	231,921
Medicamente	200401			340,000	85,000	85,000	85,000	37,244	47,756	84,217
Materialie sanitare	200402			260,000	65,000	65,000	65,000	14,271	50,729	42,865
Reactivi	200403			260,000	65,000	65,000	65,000	10,553	54,447	82,611
Dezinfectanti	200404			150,000	38,000	38,000	38,000	19,187	18,813	22,228
Bunuri de natura obiectelor de inventar (cod 20.05.01+20.05.03+20.05.30)	2005			154,000	54,000	54,000	54,000	13,418	40,582	
Uniforme si echipament	200501			15,000	15,000	15,000	15,000		15,000	
Lenjerie si accesorii de pat	200503			60,000						
Alte obiecte de inventar	200530			79,000	39,000	39,000	39,000	13,418	25,582	
Deplasari, detasari, transferari (cod 20.06.01+20.06.02)	2006			3,000	3,000	3,000	3,000		3,000	

A	B	1	2	3	4	5	6	7	8=6-7	9
Deplasari interne, detasari, transferari	200601			3,000	3,000	3,000	3,000		3,000	
Materiale de laborator	2009			50,000	13,000	13,000	13,000		13,000	6,914
Consultanta si expertiza	2012			24,000	6,000	6,000	6,000		6,000	
Pregatire profesionala	2013			50,000						
Alte cheltuieli (cod 20.30.01 la 20.30.04+20.30.06+20.30.07+20.30.09+20.30.30)	2030			50,000	13,000	13,000	13,000	11,271	1,729	
Alte cheltuieli cu bunuri si servicii	203030			50,000	13,000	13,000	13,000	11,271	1,729	
TITLUL XI ALTE CHELTUIELI (cod 59.01+59.02+59.08+59.11+59.12+59.15+59.17+59.20+59.22+59.25+59.30+59.35)	59			212,000	37,000	37,000	37,000	35,928	1,072	37,313
Despagubiri civile	5917			67,000						
Sume aferente persoanelor cu handicap neincadrate	5940			145,000	37,000	37,000	37,000	35,928	1,072	37,313
SECTIUNEA DE DEZVOLTARE (cod 51+55+56+58+70+81+85)	D			245,000	185,000	245,000	245,000		245,000	261,096
CHELTUIELI DE CAPITAL ((cod 71+72+75)	70			245,000	185,000	245,000	245,000		245,000	261,096
TITLUL XIII ACTIVE NEFINANCIARE (cod 71.01 + 71.03)	71			245,000	185,000	245,000	245,000		245,000	261,096
Active fixe (cod 71.01.01 la 71.01.03+71.01.30)	7101			245,000	185,000	245,000	245,000		245,000	261,096
Masini, echipamente si mijloace de transport	710102									92,834
Mobilier, aparatura birouca si alte active corporale	710103			245,000	185,000	245,000	245,000		245,000	163,414
Alte active fixe	710130									4,848
A. CHELTUIELILE CURENTE (10+20+30+40+50+51+55+56+58+57+59)	01			20,664,000	5,218,000	18,164,000	18,164,000	4,389,706	13,774,294	4,732,263

\* Se inscriu denumirea si simbolul capitolelor din bugetul aprobat detaliate pe titluri , articole, alineate, pe structura clasificatiei economice (bugetele locale, bugetul creditelor externe, bugetul fondurilor externe nerambursabile - sursa D, institutii finantate integral sau partial din venituri proprii/activitati finantate integral din venituri proprii

NOTA: Sumele inscrise in col. 6 "Plati efectuate" cu semnul minus la Titlul 85, art. 85.01 "Plati efectuate din precedentii si recuperate in anul curent", se inscriu si pe col. 4 "Angajamente bugetare" si col. 5 "Angajamente legale" la aceiasi cod tot cu semnul minus , astfel incat in col. 7 "Angajamente legale de plati" sa nu fie raportate sume.



Ordonator principal de credite

Directia Economica

*[Signature]*

## 661006003 Spitalul de Psihiatrie Poroschia

## Anexa 7

## CONTUL DE EXECUTIE AL INSTITUTIILOR PUBLICE - CHELTUIELI

la data de 31.03.2022

Cod 21 Capitol 661006003 Subcapitol

-lei-

DENUMIREA INDICATORILOR*)	Cod indicator	Credite de angajament		Credite bugetare		Angajamente bugetare	Angajamente legale	Plati efectuate	Angajamente legale de platit	Cheltuieli efective
		Initiale	Definitive	Initiale	Definitive					
<b>A</b>	<b>B</b>	<b>1</b>	<b>2</b>	<b>3</b>	<b>4</b>	<b>5</b>	<b>6</b>	<b>7</b>	<b>8=6-7</b>	<b>9</b>
TOTAL CHELTUIELI(SECTIUNEA DE FUNCTIONARE+SECTIUNEA DE DEZVOLTARE)				18,624,000	4,626,000	14,654,000	14,654,000	3,954,578	10,699,422	4,007,755
SECTIUNEA DE FUNCTIONARE (cod 01+79+85)	F			18,135,000	4,426,000	14,454,000	14,454,000	3,954,578	10,499,422	3,973,735
CHELTUIELI CURENTE (10+20+30+40+50+51SF+55SF+57+59+66)	01F			18,135,000	4,426,000	14,454,000	14,454,000	3,954,578	10,499,422	3,973,735
TITLUL I CHELTUIELI DE PERSONAL (cod 10.01 la 10.03)	10			13,185,000	3,157,000	13,185,000	13,185,000	2,953,950	10,231,050	2,947,178
Cheltuieli salariale in bani ( cod 10.01.01+10.01.03 la 10.01.08 +10.01.10 la 10.01.16 +10.01.30)	1001			12,721,000	2,917,000	12,721,000	12,721,000	2,889,419	9,831,581	2,882,326
Salarii de baza	100101			7,467,000	1,700,000	7,467,000	7,467,000	1,699,931	5,767,069	1,722,343
Sporuri pentru conditii de munca	100105			3,370,000	775,000	3,370,000	3,370,000	769,247	2,600,753	769,453
Fond aferent platii cu ora	100111			1,230,000	270,000	1,230,000	1,230,000	258,069	971,931	257,006
Indemnizatii de hrana	100117			464,000	102,000	464,000	464,000	99,171	364,829	101,233
Aite drepturi salariale in bani	100130			190,000	70,000	190,000	190,000	63,001	126,999	32,291
Cheltuieli salariale in natura ( cod 10.02.01 la 10.02.06+10.02.30)	1002			174,000	174,000	174,000	174,000	64,531	109,469	64,852
Tichete de vacanta	100206			174,000	174,000	174,000	174,000	64,531	109,469	64,852
Contributii (cod 10.03.01 la 10.03.06)	1003			290,000	66,000	290,000	290,000		290,000	
Contributia asiguratorie pentru munca	100307			290,000	66,000	290,000	290,000		290,000	
TITLUL II BUNURI SI SERVICII (cod 20.01 la 20.06+20.09 la 20.16+20.18 la 20.25+20.27+20.30)	20			4,820,000	1,234,000	1,234,000	1,234,000	976,700	257,300	1,001,643
Bunuri si servicii (cod 20.01.01 la 20.01.09+20.01.30)	2001			3,223,000	884,000	884,000	884,000	832,212	51,788	853,983
Furnituri de birou	200101			133,000	48,000	48,000	48,000	41,671	6,329	26,403

A	B	1	2	3	4	5	6	7	8=6-7	9
Materiale pentru curatenie	200102			148,000	43,000	43,000	43,000	42,979	21	24,834
Incalzit, iluminat si forta motrica	200103			916,000	286,000	286,000	286,000	269,511	16,489	263,951
Apa, canal si salubritate	200104			217,000	42,000	42,000	42,000	36,916	5,084	46,801
Carburanti si lubrifianti	200105			18,000	3,000	3,000	3,000		3,000	
Piese de schimb	200106			20,000						
Transport	200107			5,000						
Posta, telecomunicatii, radio, tv, internet	200108			81,000	32,000	32,000	32,000	13,825	18,175	17,109
Materiale si prestari de servicii cu caracter functional	200109			330,000	120,000	120,000	120,000	117,426	2,574	130,305
Alte bunuri si servicii pentru intretinere si functionare	200130			1,355,000	310,000	310,000	310,000	309,884	116	344,580
Reparatii curente	2002			260,000	60,000	60,000	60,000	41,260	18,740	27,085
Hrana (cod 20.03.01+20.03.02)	2003			300,000	75,000	75,000	75,000	41,527	33,473	50,780
Hrana pentru oameni	200301			300,000	75,000	75,000	75,000	41,527	33,473	50,780
Medicamente si materiale sanitare (cod 20.04.01 la 20.04.04)	2004			661,000	169,000	169,000	169,000	55,127	113,873	68,530
Medicamente	200401			310,000	80,000	80,000	80,000	25,899	54,101	39,391
Materiale sanitare	200402			142,000	40,000	40,000	40,000	9,225	30,775	16,411
Reactivi	200403			69,000	19,000	19,000	19,000	7,672	11,328	8,002
Dezinfectanti	200404			140,000	30,000	30,000	30,000	12,331	17,669	4,726
Bunuri de natura obiectelor de inventar (cod 20.05.01+20.05.03+20.05.30)	2005			312,000	28,000	28,000	28,000	5,309	22,691	
Uniforme si echipament	200501			15,000						
Alte obiecte de inventar	200530			297,000	28,000	28,000	28,000	5,309	22,691	
Pregatire profesionala	2013			40,000	10,000	10,000	10,000		10,000	
Alte cheltuieli (cod 20.30.01 la 20.30.04+20.30.06+20.30.07+20.30.09+20.30.30)	2030			24,000	8,000	8,000	8,000	1,265	6,735	1,265
Alte cheltuieli cu bunuri si servicii	203030			24,000	8,000	8,000	8,000	1,265	6,735	1,265
TITLUL XI ALTE CHELTUIELI (cod 59.01+59.02+59.08+59.11+59.12+59.15+59.17+59.20+59.22+59.25+59.30+59.35)	59			130,000	35,000	35,000	35,000	23,928	11,072	24,914
Sume aferente persoanelor cu handicap neincadrate	5940			130,000	35,000	35,000	35,000	23,928	11,072	24,914
SECTIUNEA DE DEZVOLTARE (cod 51+55+56+58+70+81+85)	D			489,000	200,000	200,000	200,000		200,000	34,020
CHELTUIELI DE CAPITAL ((cod 71+72+75)	70			489,000	200,000	200,000	200,000		200,000	34,020
TITLUL XIII ACTIVE NEFINANCIARE (cod 71.01 + 71.03)	71			489,000	200,000	200,000	200,000		200,000	34,020

A	B	1	2	3	4	5	6	7	8=6-7	9
Active fixe (cod 71.01.01 la 71.01.03+71.01.30)	7101			489,000	200,000	200,000	200,000		200,000	34,020
Constructii	710101									576
Masini, echipamente si mijloace de transport	710102									17,130
Mobilier, aparatura birouica si altele corporale	710103			89,000						4,481
Alte active fixe	710130			400,000	200,000	200,000	200,000		200,000	11,833
A. CHELTUIELILE CURENTE (10+20+30+40+50+51+55+56+58+59)	01			18,135,000	4,426,000	14,454,000	14,454,000	3,954,578	10,499,422	3,973,735

\*) Se inscriu denumirea si simbolul capitolelor din bugetul aprobat detaliate pe titluri , articole, alineate, pe structura clasificatiei economice

(bugetele locale, bugetul creditelor externe, bugetul creditelor interne, bugetul fondurilor externe nerambursabile - sursa D, institutii finantate integral sau partial din venituri proprii/activitati finantate integral din venituri proprii locale)

NOTA: Sumele inscrise in col. 6 "Plati efectuate" cu semnul minus la Titlul 85, art. 85.01 "Plati efectuate din precedentii si recuperate in anul curent", se inscriu si pe col. 4 "Angajamente bugetare" si col. 5 "Angajamente legale" la acelasi cod tot cu semnul minus , astfel incat in col. 7 "Angajamente legale de plati" sa nu fie raportate sume.



Ordonator principal de credite

Directia Economica

*Beșune*

## 6710 Cultura, recreere si religie

## Anexa 7

## CONTUL DE EXECUTIE AL INSTITUTIILOR PUBLICE - CHELTUIELI

la data de 31.03.2022

Cod 21 Capitol 6710 Subcapitol


-lei-

DENUMIREA INDICATORILOR*)	Cod indicator	Credite de angajament		Credite bugetare		Angajamente bugetare	Angajamente legale	Plati efectuate	Angajamente legale de platit	Cheltuieli efective
		Initiale	Definitive	Initiale	Definitive					
<b>A</b>	<b>B</b>	<b>1</b>	<b>2</b>	<b>3</b>	<b>4</b>	<b>5</b>	<b>6</b>	<b>7</b>	<b>8=6-7</b>	<b>9</b>
TOTAL CHELTUIELI(SECTIUNEA DE FUNCTIONARE+SECTIUNEA DE DEZVOLTARE)				6,270,000	2,030,000	5,880,000	5,880,000	1,252,759	4,627,241	1,262,270
SECTIUNEA DE FUNCTIONARE (cod 01+79+85)	F			6,270,000	2,030,000	5,880,000	5,880,000	1,252,759	4,627,241	1,259,893
CHELTUIELI CURENTE (10+20+30+40+50+51SF+55SF+57+59+65)	01F			6,270,000	2,030,000	5,880,000	5,880,000	1,252,759	4,627,241	1,259,893
TITLUL I CHELTUIELI DE PERSONAL (cod 10.01 la10.03)	10			5,509,000	1,659,000	5,509,000	5,509,000	1,159,937	4,349,063	1,151,533
Cheltuieli salariale in bani ( cod 10.01.01+10.01.03 la 10.01.08 +10.01.10 la 10.01.16 +10.01.30)	1001			5,269,000	1,549,000	5,269,000	5,269,000	1,135,127	4,133,873	1,126,830
Salarii de baza	100101			4,752,000	1,410,000	4,752,000	4,752,000	1,026,156	3,725,844	1,016,491
Sporuri pentru conditii de munca	100105			19,000	5,000	19,000	19,000	4,444	14,556	4,374
Indemnizatii platite unor persoane din afara unitatii	100112			130,000	35,000	130,000	130,000	26,673	103,327	28,713
Indemnizatii de delegare	100113			10,000	7,000	10,000	10,000	180	9,820	180
Indemnizatii de hrana	100117			358,000	92,000	358,000	358,000	77,674	280,326	77,072
Cheltuieli salariale in natura ( cod 10.02.01 la 10.02.06+10.02.30)	1002			126,000	76,000	126,000	126,000		126,000	
Tichete de vacanta	100206			126,000	76,000	126,000	126,000		126,000	
Contributii (cod 10.03.01 la 10.03.06)	1003			114,000	34,000	114,000	114,000	24,810	89,190	24,703
Contributia asiguratorie pentru munca	100307			114,000	34,000	114,000	114,000	24,810	89,190	24,703
TITLUL II BUNURI SI SERVICII (cod 20.01 la 20.06+20.09 la 20.16+20.18 la 20.25+20.27+20.30)	20			761,000	371,000	371,000	371,000	92,822	278,178	108,360
Bunuri si servicii (cod 20.01.01 la 20.01.09+20.01.30)	2001			434,000	200,000	200,000	200,000	67,931	132,069	71,166
Furnituri de birou	200101			13,000	8,000	8,000	8,000	1,545	6,455	1,545

A	B	1	2	3	4	5	6	7	8=6-7	9
Materiale pentru curatenie	200102			6,000	6,000	6,000	6,000		6,000	
Incalzit, iluminat si forta motrica	200103			92,000	45,000	45,000	45,000	25,502	19,498	25,502
Apa, canal si salubritate	200104			26,000	11,000	11,000	11,000	4,400	6,600	4,400
Carburanti si lubrifianti	200105			19,000	5,000	5,000	5,000		5,000	2,797
Piese de schimb	200106			5,000	2,000	2,000	2,000		2,000	
Transport	200107			5,000	5,000	5,000	5,000		5,000	
Posta, telecomunicatii, radio, tv, internet	200108			23,000	8,000	8,000	8,000	3,214	4,786	3,214
Materiale si prestari de servicii cu caracter functional	200109			132,000	62,000	62,000	62,000	26,672	35,328	27,110
Alte bunuri si servicii pentru intretinere si functionare	200130			113,000	48,000	48,000	48,000	6,598	41,402	6,598
Reparatii curente	2002			40,000	29,000	29,000	29,000		29,000	
Bunuri de natura obiectelor de inventar (cod 20.05.01+20.05.03+20.05.30)	2005			55,000	20,000	20,000	20,000	1,510	18,490	11,851
Alte obiecte de inventar	200530			55,000	20,000	20,000	20,000	1,510	18,490	11,851
Deplasari, detasari, transferari (cod 20.06.01+20.06.02)	2006			6,000	3,000	3,000	3,000		3,000	
Deplasari interne, detasari, transferari	200601			6,000	3,000	3,000	3,000		3,000	
Carti, publicatii si materiale documentare	2011			45,000	25,000	25,000	25,000	1,761	23,239	1,761
Consultanta si expertiza	2012			43,000	20,000	20,000	20,000	5,960	14,040	5,960
Pregatire profesionala	2013			9,000	4,000	4,000	4,000		4,000	
Alte cheltuieli (cod 20.30.01 la 20.30.04+20.30.06+20.30.07+20.30.09+20.30.30)	2030			129,000	70,000	70,000	70,000	15,660	54,340	17,622
Alte cheltuieli cu bunuri si servicii	203030			129,000	70,000	70,000	70,000	15,660	54,340	17,622
SECTIUNEA DE DEZVOLTARE (cod 51+55+56+58+70+81+85)	D									2,377
CHELTUIELI DE CAPITAL ((cod 71+72+75)	70									2,377
TITLUL XIII ACTIVE NEFINANCIARE (cod 71.01 + 71.03)	71									2,377
Active fixe (cod 71.01.01 la 71.01.03+71.01.30)	7101									2,377
Mobilier, aparatura birou si alte active corporale	710103									2,377
A. CHELTUIELILE CURENTE (10+20+30+40+50+51+55+56+58+57+59)	01			6,270,000	2,030,000	5,880,000	5,880,000	1,252,759	4,627,241	1,259,893

*Director economic*  
*D. Tutun*

*Ordinator principal de credite*





## CONTUL DE EXECUTIE AL INSTITUTIILOR PUBLICE - CHELTUIELI

la data de 31.03.2022

Cod 21 Capitol 67100303 Subcapitol

-lei-

DENUMIREA INDICATORILOR*)	Cod indicator	Credite de angajament		Credite bugetare		Angajamente bugetare	Angajamente legale	Plati efectuate	Angajamente legale de platit	Cheltuieli efective
		Initiale	Definitive	Initiale	Definitive					
<b>A</b>	<b>B</b>	<b>1</b>	<b>2</b>	<b>3</b>	<b>4</b>	<b>5</b>	<b>6</b>	<b>7</b>	<b>8=6-7</b>	<b>9</b>
TOTAL CHELTUIELI(SECTIUNEA DE FUNCTIONARE+SECTIUNEA DE DEZVOLTARE)		1,635,000		1,635,000	530,000	1,535,000	1,535,000	329,094	1,205,906	343,719
SECTIUNEA DE FUNCTIONARE (cod 01+79+85)	F	1,635,000		1,635,000	530,000	1,535,000	1,535,000	329,094	1,205,906	341,342
CHELTUIELI CURENTE (10+20+30+40+50+51/SF+55SF+57+59+65)	01F	1,635,000		1,635,000	530,000	1,535,000	1,535,000	329,094	1,205,906	341,342
TITLUL I CHELTUIELI DE PERSONAL (cod 10.01 la 10.03)	10	1,390,000		1,390,000	385,000	1,390,000	1,390,000	289,752	1,100,248	289,911
Cheltuieli salariale in bani ( cod 10.01.01+10.01.03 la 10.01.08 +10.01.10 la 10.01.16 +10.01.30)	1001	1,328,000		1,328,000	337,000	1,328,000	1,328,000	283,379	1,044,621	283,536
Salarii de baza	100101	1,235,000		1,235,000	310,000	1,235,000	1,235,000	264,255	970,745	264,412
Indemnizatii de delegare	100113	5,000		5,000	5,000	5,000	5,000	180	4,820	180
Indemnizatii de hrana	100117	88,000		88,000	22,000	88,000	88,000	18,944	69,056	18,944
Cheltuieli salariale in natura ( cod 10.02.01 la 10.02.06+10.02.30)	1002	34,000		34,000	34,000	34,000	34,000		34,000	
Tichete de vacanta	100206	34,000		34,000	34,000	34,000	34,000		34,000	
Contributii (cod 10.03.01 la 10.03.06)	1003	28,000		28,000	14,000	28,000	28,000	6,373	21,627	6,375
Contributia asiguratorie pentru munca	100307	28,000		28,000	14,000	28,000	28,000	6,373	21,627	6,375
TITLUL II BUNURI SI SERVICII (cod 20.01 la 20.06+20.09 la 20.16+20.18 la 20.25+20.27+20.30)	20	245,000		245,000	145,000	145,000	145,000	39,342	105,658	51,431
Bunuri si servicii (cod 20.01.01 la 20.01.09+20.01.30)	2001	160,000		160,000	86,000	86,000	86,000	39,342	46,658	39,580
Furnituri de birou	200101	2,000		2,000	2,000	2,000	2,000		2,000	
Materiale pentru curatenie	200102	1,000		1,000	1,000	1,000	1,000		1,000	
Incalzit, iluminat si forta motrica	200103	52,000		52,000	30,000	30,000	30,000	23,714	6,286	23,714

A	B	1	2	3	4	5	6	7	8=6-7	9
Apa, canal si salubritate	200104			18,000	9,000	9,000	9,000	3,797	5,203	3,797
Carburanti si lubrifianti	200105			4,000						482
Posta, telecomunicatii, radio, tv, internet	200108			8,000	4,000	4,000	4,000	1,849	2,151	1,849
Materiale si prestari de servicii cu caracter functional	200109			52,000	32,000	32,000	32,000	9,982	22,018	9,738
Alte bunuri si servicii pentru intretinere si functionare	200130			23,000	8,000	8,000	8,000		8,000	
Reparatii curente	2002			30,000	24,000	24,000	24,000		24,000	
Bunuri de natura obiectelor de inventar (cod 20.05.01+20.05.03+20.05.30)	2005			20,000	10,000	10,000	10,000		10,000	11,851
Alte obiecte de inventar	200530			20,000	10,000	10,000	10,000		10,000	11,851
Deplasari, detasari, transferari (cod 20.06.01+20.06.02)	2006			1,000	1,000	1,000	1,000		1,000	
Deplasari interne, detasari, transferari	200601			1,000	1,000	1,000	1,000		1,000	
Carti, publicatii si materiale documentare	2011			30,000	20,000	20,000	20,000		20,000	
Pregatire profesionala	2013			4,000	4,000	4,000	4,000		4,000	
SECTIUNEA DE DEZVOLTARE (cod 51+55+56+58+70+81+85)	D									2,377
CHELTUIELI DE CAPITAL ((cod 71+72+75)	70									2,377
TITLUL XIII ACTIVE NEFINANCIARE (cod 71.01 + 71.03)	71									2,377
Active fixe (cod 71.01.01 la 71.01.03+71.01.30)	7101									2,377
Mobilier, aparatura birou si alte active corporale	710103									2,377
A. CHELTUIELILE CURENTE (10+20+30+40+50+51+55+56+58+57+59)	01			1,635,000	530,000	1,535,000	1,535,000	329,094	1,205,906	341,342

\*) Se inscriu denumirea si simbolul capitolelor din bugetul aprobat detaliate pe titluri , articole, alineate, pe structura clasificatiei economice (bugetele locale, bugetul creditelor externe, bugetul creditelor interne, bugetul fondurilor externe nerambursabile - sursa D, institutii finantate integral sau partial din venituri proprii/activitati finantate integral din venituri proprii

NOTA: Sumele inscrise in col. 6 "Plati efectuate" cu semnul minus la Titlul 85, art. 85.01 "Plati efectuate si recuperate in anul curent", se inscriu si pe col. 4 "Angajamente bugetare" si col. 5 "Angajamente legale" la acelasi cod tot cu semnul minus , asfel incat in col. 7 "Angajamente legale de plati" sa nu fie raportate sume.

Ordonator principal de credite

Directia Economica



*[Handwritten signature]*

## 67100304 Institutiile publice de spectacole si

## Anexa 7

## CONTUL DE EXECUTIE AL INSTITUTIILOR PUBLICE - CHELTUIELI

la data de 31.03.2022

Cod 21 Capitol 67100304 Subcapitol

-lei-

DENUMIREA INDICATORILOR*)	Cod indicator	Credite de angajament		Credite bugetare		Angajamente bugetare	Angajamente legale	Plati efectuate	Angajamente legale de platit	Cheltuieli efective
		Initiale	Definitive	Initiale	Definitive					
<b>A</b>	<b>B</b>	<b>1</b>	<b>2</b>	<b>3</b>	<b>4</b>	<b>5</b>	<b>6</b>	<b>7</b>	<b>8=6-7</b>	<b>9</b>
TOTAL CHELTUIELI(SECTIUNEA DE FUNCTIONARE+SECTIUNEA DE DEZVOLTARE)				4,635,000	1,500,000	4,345,000	4,345,000	923,665	3,421,335	918,551
SECTIUNEA DE FUNCTIONARE (cod 01+79+85)	F			4,635,000	1,500,000	4,345,000	4,345,000	923,665	3,421,335	918,551
CHELTUIELI CURENTE (10+20+30+40+50+51SF+55SF+57+59+65)	01F			4,635,000	1,500,000	4,345,000	4,345,000	923,665	3,421,335	918,551
TITLUL I CHELTUIELI DE PERSONAL (cod 10.01 la 10.03)	10			4,119,000	1,274,000	4,119,000	4,119,000	870,185	3,248,815	861,622
Cheltuieli salariale in bani ( cod 10.01.01+10.01.03 la 10.01.08 +10.01.10 la 10.01.16 +10.01.30)	1001			3,941,000	1,212,000	3,941,000	3,941,000	851,748	3,089,252	843,294
Salarii de baza	100101			3,517,000	1,100,000	3,517,000	3,517,000	761,901	2,755,099	752,079
Sporuri pentru conditii de munca	100105			19,000	5,000	19,000	19,000	4,444	14,556	4,374
Indemnizatii platite unor persoane din afara unitatii	100112			130,000	35,000	130,000	130,000	26,673	103,327	28,713
Indemnizatii de delegare	100113			5,000	2,000	5,000	5,000		5,000	
Indemnizatii de hrana	100117			270,000	70,000	270,000	270,000	58,730	211,270	58,128
Cheltuieli salariale in natura ( cod 10.02.01 la 10.02.06+10.02.30)	1002			92,000	42,000	92,000	92,000		92,000	
Tichete de vacanta	100206			92,000	42,000	92,000	92,000		92,000	
Contributii (cod 10.03.01 la 10.03.06)	1003			86,000	20,000	86,000	86,000	18,437	67,563	18,328
Contributia asiguratorie pentru munca	100307			86,000	20,000	86,000	86,000	18,437	67,563	18,328
TITLUL II BUNURI SI SERVICII (cod 20.01 la 20.06+20.09 la 20.16+20.18 la 20.25+20.27+20.30)	20			516,000	226,000	226,000	226,000	53,480	172,520	56,929
Bunuri si servicii (cod 20.01.01 la 20.01.09+20.01.30)	2001			274,000	114,000	114,000	114,000	28,589	85,411	31,586
Furnituri de birou	200101			11,000	6,000	6,000	6,000	1,545	4,455	1,545

A	B	1	2	3	4	5	6	7	8=6-7	9
Materiale pentru curatenie	200102			5,000	5,000	5,000	5,000		5,000	
Incalzit, iluminat si forta motrica	200103			40,000	15,000	15,000	15,000	1,788	13,212	1,788
Apa, canal si salubritate	200104			8,000	2,000	2,000	2,000	603	1,397	603
Carburanti si lubrifianti	200105			15,000	5,000	5,000	5,000		5,000	2,315
Piese de schimb	200106			5,000	2,000	2,000	2,000		2,000	
Transport	200107			5,000	5,000	5,000	5,000		5,000	
Posta, telecomunicatii, radio, tv, internet	200108			15,000	4,000	4,000	4,000	1,365	2,635	1,365
Materiale si prestari de servicii cu caracter functional	200109			80,000	30,000	30,000	30,000	16,690	13,310	17,372
Alte bunuri si servicii pentru intretinere si functionare	200130			90,000	40,000	40,000	40,000	6,598	33,402	6,598
Reparatii curente	2002			10,000	5,000	5,000	5,000		5,000	
Bunuri de natura obiectelor de inventar (cod 20.05.01+20.05.03+20.05.30)	2005			35,000	10,000	10,000	10,000	1,510	8,490	
Alte obiecte de inventar	200530			35,000	10,000	10,000	10,000	1,510	8,490	
Deplasari, detasari, transferari (cod 20.06.01+20.06.02)	2006			5,000	2,000	2,000	2,000		2,000	
Deplasari interne, detasari, transferari	200601			5,000	2,000	2,000	2,000		2,000	
Carti, publicatii si materiale documentare	2011			15,000	5,000	5,000	5,000	1,761	3,239	1,761
Consultanta si expertiza	2012			43,000	20,000	20,000	20,000	5,960	14,040	5,960
Pregatire profesionala	2013			5,000						
Alte cheltuieli (cod 20.30.01 la 20.30.04+20.30.06+20.30.07+20.30.09+20.30.30)	2030			129,000	70,000	70,000	70,000	15,660	54,340	17,622
Alte cheltuieli cu bunuri si servicii	203030			129,000	70,000	70,000	70,000	15,660	54,340	17,622
A. CHELTUIELILE CURENTE (10+20+30+40+50+51+55+56+57+59)	01			4,635,000	1,500,000	4,345,000	4,345,000	923,665	3,421,335	918,551

\*) Se inscriu denumirea si simbolul capitolelor din bugetul aprobat detaliate pe titluri , articole, alineate, pe structura clasificatiei economice (bugetele locale, bugetul creditelor externe, bugetul creditelor interne, bugetul fondurilor externe nerambursabile - sursa D, institutii finantate integral sau partial din venitur proprii/activitati finantate integral (din venitur proprii

NOTA: Sumele inscrite in col. 6 "Plati efectuate" cu semnul minus la Titlul 85, art. 85.01 "Plati efectuate si recuperate in anul curent", se inscriu si pe col. 4 "Angajamente bugetare" si col. 5 "Angajamente legale" la acelasi cod tot cu semnul minus , astfel incat in col. 7 "Angajamente legale de plati" sa nu fie raportate sume.

Ordonator principal de credite

Directia Economica



## 701050 Alte servicii în domeniile locuintelor,

## Anexa 7

## CONTUL DE EXECUTIE AL INSTITUTIILOR PUBLICE - CHELTUIELI

la data de 31.03.2022

Cod 21 Capitol 701050

Subcapitol

-lei-

DENUMIREA INDICATORILOR*)	Cod indicator	Credite de angajament		Credite bugetare		Angajamente bugetare	Angajamente legale	Plati efectuate	Angajamente legale de platit	Cheltuieli efective
		Initiale	Definitive	Initiale	Definitive					
<b>A.</b>	<b>B</b>	<b>1</b>	<b>2</b>	<b>3</b>	<b>4</b>	<b>5</b>	<b>6</b>	<b>7</b>	<b>8=6-7</b>	<b>9</b>
TOTAL CHELTUIELI(SECTIUNEA DE FUNCTIONARE+SECTIUNEA DE DEZVOLTARE)				5,562,000	1,444,000	4,631,000	4,631,000	943,343	3,687,657	1,033,375
SECTIUNEA DE FUNCTIONARE (cod 01+79+85)	F			5,562,000	1,444,000	4,631,000	4,631,000	943,343	3,687,657	1,033,375
CHELTUIELI CURENTE (10+20+30+40+50+51SF+55SF+57+59+65)	01F			5,562,000	1,444,000	4,631,000	4,631,000	943,343	3,687,657	1,033,375
TITLUL I CHELTUIELI DE PERSONAL (cod 10.01 la10.03)	10			4,306,000	1,119,000	4,306,000	4,306,000	828,362	3,477,638	845,093
Cheltuieli salariale in bani ( cod 10.01.01+10.01.03 la 10.01.08 +10.01.10 la 10.01.16 +10.01.30)	1001			4,108,000	1,080,000	4,108,000	4,108,000	810,326	3,297,674	808,547
Salarii de baza	100101			3,495,000	933,000	3,495,000	3,495,000	701,597	2,793,403	691,780
Sporuri pentru conditii de munca	100105			306,000	76,000	306,000	306,000	54,598	251,402	57,838
Alte sporuri	100106			9,000	3,000	9,000	9,000	2,005	6,995	2,077
Indemnizatii de delegare	100113			10,000		10,000	10,000		10,000	
Indemnizatii de hrana	100117			278,000	68,000	278,000	278,000	52,126	225,874	56,852
Alte drepturi salariale in bani	100130			10,000		10,000	10,000		10,000	
Cheltuieli salariale in natura ( cod 10.02.01 la 10.02.06+10.02.30)	1002			100,000	16,000	100,000	100,000		100,000	
Tichete de vacanta	100206			100,000	16,000	100,000	100,000		100,000	
Contributii (cod 10.03.01 la 10.03.06)	1003			98,000	23,000	98,000	98,000	18,036	79,964	36,546
Contributia asiguratorie pentru munca	100307			98,000	23,000	98,000	98,000	18,036	79,964	36,546
TITLUL II BUNURI SI SERVICII (cod 20.01 la 20.06+20.09 la 20.16+20.18 la 20.25+20.27+20.30)	20			1,256,000	325,000	325,000	325,000	114,981	210,019	188,282
Bunuri si servicii (cod 20.01.01 la 20.01.09+20.01.30)	2001			752,000	192,000	192,000	192,000	79,132	112,868	117,283

A	B	1	2	3	4	5	6	7	8=6-7	9
Furnituri de birou	200101			29,000	4,000	4,000	4,000	734	3,266	9,088
Materiale pentru curatenie	200102			30,000	3,000	3,000	3,000	1,449	1,551	9,358
Incalzit, iluminat si forta motrica	200103			96,000	39,000	39,000	39,000	28,759	10,241	28,759
Apa, canal si salubritate	200104			9,000	3,000	3,000	3,000	734	2,266	734
Carburanti si lubrifianti	200105			55,000	3,000	3,000	3,000	600	2,400	5,454
Piese de schimb	200106			27,000	1,000	1,000	1,000		1,000	4,350
Posta, telecomunicatii, radio, tv, internet	200108			25,000	6,000	6,000	6,000	4,006	1,994	4,006
Materiale si prestari de servicii cu caracter functional	200109			255,000	79,000	79,000	79,000	9,599	69,401	19,787
Alte bunuri si servicii pentru intretinere si functionare	200130			226,000	54,000	54,000	54,000	33,251	20,749	35,747
Reparatii curente	2002			72,000	29,000	29,000	29,000	11,564	17,436	4,039
Hrana (cod 20.03.01+20.03.02)	2003			1,000						
Hrana pentru animale	200302			1,000						
Medicamente si materiale sanitare (cod 20.04.01 la 20.04.04)	2004			15,000	1,000	1,000	1,000		1,000	1,593
Dezinfectanti	200404			15,000	1,000	1,000	1,000		1,000	1,593
Bunuri de natura obiectelor de inventar (cod 20.05.01+20.05.03+20.05.30)	2005			60,000	6,000	6,000	6,000		6,000	
Uniforme si echipament	200501			20,000	6,000	6,000	6,000		6,000	
Alte obiecte de inventar	200530			40,000						
Deplasari, detasari, transferari (cod 20.06.01+20.06.02)	2006			70,000	18,000	18,000	18,000	580	17,420	80
Deplasari interne, detasari, transferari	200601			50,000	8,000	8,000	8,000	580	7,420	80
Deplasari in strainatate	200602			20,000	10,000	10,000	10,000		10,000	
Carti, publicatii si materiale documentare	2011			1,000						
Consultanta si expertiza	2012			30,000	5,000	5,000	5,000		5,000	
Pregatire profesionala	2013			12,000						
Protectia muncii	2014			13,000	2,000	2,000	2,000	140	1,860	1,989
Alte cheltuieli (cod 20.30.01 la 20.30.04+20.30.06+20.30.07+20.30.09+20.30.30)	2030			230,000	72,000	72,000	72,000	23,565	48,435	63,298
Prime de asigurare non-viata	203003			30,000	12,000	12,000	12,000	7,529	4,471	7,529
Alte cheltuieli cu bunuri si servicii	203030			200,000	60,000	60,000	60,000	16,036	43,964	55,769
A. CHELTUIELILE CURENTE (10+20+30+40+50+51+55+56+58+57+59)	01			5,562,000	1,444,000	1,444,000	1,444,000	943,343	3,687,657	1,033,375

Ordonaator fondurilor de credite



Director's Economic Estimate

Serv. Cooperare Interna si Internationala

Anexa 7

CONTUL DE EXECUTIE AL INSTITUTIILOR PUBLICE - CHELTUIELI

la data de 31.03.2022

Cod 21 Capitol 70105001 Subcapitol

-lei-

DENUMIREA INDICATORILOR*)	Cod indicator	Credite de angajament		Credite bugetare		Angajamente bugetare	Angajamente legale	Plati efectuate	Angajamente legale de platit	Cheltuieli efective
		Initiale	Definitive	Initiale	Definitive					
		1	2	3	4	5	6	7	8=6-7	9
<b>A</b>	<b>B</b>									
TOTAL CHELTUIELI(SECTIUNEA DE FUNCTIONARE+SECTIUNEA DE DEZVOLTARE)				644,000	174,000	454,000	454,000	77,621	376,379	77,152
SECTIUNEA DE FUNCTIONARE (cod 01+79+85)	F			644,000	174,000	454,000	454,000	77,621	376,379	77,152
CHELTUIELI CURENTE (10+20+30+40+50+51SF+55SF+57+59+65)	01F			644,000	174,000	454,000	454,000	77,621	376,379	77,152
TITLUL I CHELTUIELI DE PERSONAL (cod 10.01 la10.03)	10			379,000	99,000	379,000	379,000	59,982	319,018	60,013
Cheltuieli salariale in bani ( cod 10.01.01+10.01.03 la 10.01.08 +10.01.10 la 10.01.16 +10.01.30)	1001			363,000	97,000	363,000	363,000	58,662	304,338	58,692
Salarii de baza	100101			345,000	92,000	345,000	345,000	56,580	288,420	55,662
Indemnizatii de hrana	100117			18,000	5,000	18,000	18,000	2,082	15,918	3,030
Cheltuieli salariale in natura ( cod 10.02.01 la 10.02.06+10.02.30)	1002			8,000		8,000	8,000		8,000	
Tichete de vacanta	100206			8,000		8,000	8,000		8,000	
Contributii (cod 10.03.01 la 10.03.06)	1003			8,000	2,000	8,000	8,000	1,320	6,680	1,321
Contributia asiguratorie pentru munca	100307			8,000	2,000	8,000	8,000	1,320	6,680	1,321
TITLUL II BUNURI SI SERVICII (cod 20.01 la 20.06+20.09 la 20.16+20.18 la 20.25+20.27+20.30)	20			265,000	75,000	75,000	75,000	17,639	57,361	17,139
Bunuri si servicii (cod 20.01.01 la 20.01.09+20.01.30)	2001			235,000	62,000	62,000	62,000	17,139	44,861	17,139
Furnituri de birou	200101			7,000	2,000	2,000	2,000	734	1,266	734
Incalzit, iluminat si forta motrica	200103			15,000	5,000	5,000	5,000	4,000	1,000	4,000
Apa, canal si salubritate	200104			2,000	1,000	1,000	1,000	242	758	242
Posta, telecomunicatii, radio, tv, internet	200108			6,000	2,000	2,000	2,000	948	1,052	948

A	B	1	2	3	4	5	6	7	8=6-7	9
Materiale si prestari de servicii cu caracter functional	200109			100,000	25,000	25,000	25,000	3,523	21,477	3,523
Alte bunuri si servicii pentru intretinere si functionare	200130			105,000	27,000	27,000	27,000	7,692	19,308	7,692
Deplasari, detasari, transferari (cod 20.06.01+20.06.02)	2006			30,000	13,000	13,000	13,000	500	12,500	
Deplasari interne, detasari, transferari	200601			10,000	3,000	3,000	3,000	500	2,500	
Deplasari in strainatate	200602			20,000	10,000	10,000	10,000		10,000	
A. CHELTUIELILE CURENTE (10+20+30+40+50+51+55+56+58+57+59)	01			644,000	174,000	454,000	454,000	77,621	376,379	77,152

\*) Se inscriu denumirea si simbolul capitolelor din bugetul aprobat detaliate pe titluri , articole, alineate, pe structura clasificatiei economice (bugetele locale, bugetul creditelor externe, bugetul fondurilor externe nerambursabile - sursa D, institutii finantate integral sau partial din venituri proprii/activitati finantate integral din venituri proprii

NOTA: Sumele inscrise in col. 6 "Plati efectuate" cu semnul minus la Titlul 85, art. 85.01 "Plati efectuate din precedenti si recuperate in anul curent", se inscriu si pe col. 4 "Angajamente bugetare" si col. 5 "Angajamente legale" la acelasi cod tot cu semnul minus , astfel incat in col. 7 "Angajamente legale de plati" sa nu fie raportate sume.

Ordonator principal de credite



Directia Economica



## CONTUL DE EXECUTIE AL INSTITUTIILOR PUBLICE - CHELTUIELI

la data de 31.03.2022

Cod 21 Capitol 70105002 Subcapitol

-lei-

DENUMIREA INDICATORILOR*)	Cod indicator	Credite de angajament		Credite bugetare		Angajamente bugetare	Angajamente legale	Plati efectuate	Angajamente legale de platit	Cheltuieli efective
		Initiale	Definitive	Initiale	Definitive					
A	B	1	2	3	4	5	6	7	8=6-7	9
TOTAL CHELTUIELI(SECTIUNEA DE FUNCTIONARE+SECTIUNEA DE DEZVOLTARE)				968,000	250,000	839,000	839,000	178,265	660,735	188,770
SECTIUNEA DE FUNCTIONARE (cod 01+79+85)	F			968,000	250,000	839,000	839,000	178,265	660,735	188,770
CHELTUIELI CURENTE (10+20+30+40+50+51SF+55SF+57+59+65)	01F			968,000	250,000	839,000	839,000	178,265	660,735	188,770
TITLUL I CHELTUIELI DE PERSONAL (cod 10.01 la10.03)	10			800,000	211,000	800,000	800,000	148,678	651,322	148,774
Cheltuieli salariale in bani ( cod 10.01.01+10.01.03 la 10.01.08 +10.01.10 la 10.01.16 +10.01.30)	1001			766,000	191,000	766,000	766,000	145,406	620,594	145,501
Salarii de baza	100101			660,000	165,000	660,000	660,000	127,107	532,893	127,261
Sporuri pentru conditii de munca	100105			66,000	16,000	66,000	66,000	12,202	53,798	12,193
Indemnizatii de hrana	100117			40,000	10,000	40,000	40,000	6,097	33,903	6,047
Cheltuieli salariale in natura ( cod 10.02.01 la 10.02.06+10.02.30)	1002			16,000	16,000	16,000	16,000		16,000	
Tichete de vacanta	100206			16,000	16,000	16,000	16,000		16,000	
Contributii (cod 10.03.01 la 10.03.06)	1003			18,000	4,000	18,000	18,000	3,272	14,728	3,273
Contributia asiguratorie pentru munca	100307			18,000	4,000	18,000	18,000	3,272	14,728	3,273
TITLUL II BUNURI SI SERVICII (cod 20.01 la 20.06+20.09 la 20.16+20.18 la 20.25+20.27+20.30)	20			168,000	39,000	39,000	39,000	29,587	9,413	39,996
Bunuri si servicii (cod 20.01.01 la 20.01.09+20.01.30)	2001			153,000	38,000	38,000	38,000	29,587	8,413	39,996
Furnituri de birou	200101			2,000	1,000	1,000	1,000		1,000	839
Incalzit, iluminat si forta motrica	200103			16,000	4,000	4,000	4,000	2,980	1,020	2,980
Apa, canal si salubritate	200104			3,000	1,000	1,000	1,000	95	905	95

A	B	1	2	3	4	5	6	7	8=6-7	9
Carburanti si lubrifianti	200105			5,000	2,000	2,000	2,000	600	1,400	453
Piese de schimb	200106			2,000						
Posta, telecomunicatii, radio, tv, internet	200108			4,000	1,000	1,000	1,000	353	647	353
Materiale si prestari de servicii cu caracter functional	200109			10,000	3,000	3,000	3,000		3,000	7,395
Alte bunuri si servicii pentru intretinere si functionare	200130			111,000	26,000	26,000	26,000	25,559	441	27,881
Reparatii curente	2002			2,000	1,000	1,000	1,000		1,000	
Bunuri de natura obiectelor de inventar (cod 20.05.01+20.05.03+20.05.30)	2005			10,000						
Alte obiecte de inventar	200530			10,000						
Protectia muncii	2014			3,000						
A. CHELTUIELILE CURENTE (10+20+30+40+50+51 +55+56+58+57+59)	01			968,000	250,000	839,000	839,000	178,265	660,735	188,770

\*) Se inscriu denumirea si simbolul capitolelor din bugetul aprobat detaliate pe titluri , articole, alineate, pe structura clasificatiei economice (bugetele locale, bugetul creditelor externe, bugetul creditelor interne, bugetul fondurilor externe nerambursabile - sursa D, institutii finantate integral sau partial din venituri proprii/activitati finantate integral din venituri proprii

NOTA: Sumele inscrite in col. 6 "Plati efectuate" cu semnul minus la Titlul 85, art. 85.01 "Plati efectuate si recuperate in anul curent", se inscriu si pe col. 4"Angajamente bugetare" si col. 5 "Angajamente legale" la acelasi cod tot cu semnul minus , astfel incat in col. 7 "Angajamente legale de platit" sa nu fie raportate sume.



Ordonator principal de credite

Directia Economica

## CONTUL DE EXECUTIE AL INSTITUTIILOR PUBLICE - CHELTUIELI

la data de 31.03.2022

Cod 21 Capitol 70105003 Subcapitol

-lei-

DENUMIREA INDICATORILOR*)	Cod indicator	Credite de angajament		Credite bugetare		Angajamente bugetare	Angajamente legale	Plati efectuate	Angajamente legale de platit	Cheltuieli efective
		Initiale	Definitive	Initiale	Definitive					
<b>A</b>	<b>B</b>	<b>1</b>	<b>2</b>	<b>3</b>	<b>4</b>	<b>5</b>	<b>6</b>	<b>7</b>	<b>8=6-7</b>	<b>9</b>
TOTAL CHELTUIELI(SECTIUNEA DE FUNCTIONARE+SECTIUNEA DE DEZVOLTARE)				3,950,000	1,020,000	3,338,000	3,338,000	687,457	2,650,543	767,453
SECTIUNEA DE FUNCTIONARE (cod 01+79+85)	F			3,950,000	1,020,000	3,338,000	3,338,000	687,457	2,650,543	767,453
CHELTUIELI CURENTE (10+20+30+40+50+51SF+55SF+57+59+65)	01F			3,950,000	1,020,000	3,338,000	3,338,000	687,457	2,650,543	767,453
TITLUL I CHELTUIELI DE PERSONAL (cod 10.01 la 10.03)	10			3,127,000	809,000	3,127,000	3,127,000	619,702	2,507,298	636,306
Cheltuieli salariale in bani ( cod 10.01.01+10.01.03 la 10.01.08 +10.01.10 la 10.01.16 +10.01.30)	1001			2,979,000	792,000	2,979,000	2,979,000	606,258	2,372,742	604,354
Salarii de baza	100101			2,490,000	676,000	2,490,000	2,490,000	517,910	1,972,090	508,857
Sporuri pentru conditii de munca	100105			240,000	60,000	240,000	240,000	42,396	197,604	45,645
Alte sporuri	100106			9,000	3,000	9,000	9,000	2,005	6,995	2,077
Indemnizatii de delegare	100113			10,000		10,000	10,000		10,000	
Indemnizatii de hrana	100117			220,000	53,000	220,000	220,000	43,947	176,053	47,775
Alte drepturi salariale in bani	100130			10,000		10,000	10,000		10,000	
Cheltuieli salariale in natura ( cod 10.02.01 la 10.02.06+10.02.30)	1002			76,000		76,000	76,000		76,000	
Tichete de vacanta	100206			76,000		76,000	76,000		76,000	
Contributii (cod 10.03.01 la 10.03.06)	1003			72,000	17,000	72,000	72,000	13,444	58,556	31,952
Contributia asiguratorie pentru munca	100307			72,000	17,000	72,000	72,000	13,444	58,556	31,952
TITLUL II BUNURI SI SERVICII (cod 20.01 la 20.06+20.09 la 20.16+20.18 la 20.25+20.27+20.30)	20			823,000	211,000	211,000	211,000	67,755	143,245	131,147
Bunuri si servicii (cod 20.01.01 la 20.01.09+20.01.30)	2001			364,000	92,000	92,000	92,000	32,406	59,594	60,148

A	B	1	2	3	4	5	6	7	8=6-7	9
Furnituri de birou	200101			20,000	1,000	1,000	1,000		1,000	7,515
Materiale pentru curatenie	200102			30,000	3,000	3,000	3,000	1,449	1,551	9,358
Incalzit, iluminat si forta motrica	200103			65,000	30,000	30,000	30,000	21,779	8,221	21,779
Apa, canal si salubritate	200104			4,000	1,000	1,000	1,000	397	603	397
Carburanti si lubrifianti	200105			50,000	1,000	1,000	1,000		1,000	5,001
Piese de schimb	200106			25,000	1,000	1,000	1,000		1,000	4,350
Posta, telecomunicatii, radio, tv, internet	200108			15,000	3,000	3,000	3,000	2,705	295	2,705
Materiale si prestari de servicii cu caracter functional	200109			145,000	51,000	51,000	51,000	6,076	44,924	8,869
Alte bunuri si servicii pentru intretinere si functionare	200130			10,000	1,000	1,000	1,000		1,000	174
Reparatii curente	2002			70,000	28,000	28,000	28,000	11,564	16,436	4,039
Hrana (cod 20.03.01+20.03.02)	2003			1,000						
Hrana pentru animale	200302			1,000						
Medicamente si materiale sanitare (cod 20.04.01 la 20.04.04)	2004			15,000	1,000	1,000	1,000		1,000	1,593
Dezinfectanti	200404			15,000	1,000	1,000	1,000		1,000	1,593
Bunuri de natura obiectelor de inventar (cod 20.05.01+20.05.03+20.05.30)	2005			50,000	6,000	6,000	6,000		6,000	
Uniforme si echipament	200501			20,000	6,000	6,000	6,000		6,000	
Alte obiecte de inventar	200530			30,000						
Deplasari, detasari, transferari (cod 20.06.01+20.06.02)	2006			40,000	5,000	5,000	5,000	80	4,920	80
Deplasari interne, detasari, transferari	200601			40,000	5,000	5,000	5,000	80	4,920	80
Carti, publicatii si materiale documentare	2011			1,000						
Consultanta si expertiza	2012			30,000	5,000	5,000	5,000		5,000	
Pregatire profesionala	2013			12,000						
Protectia muncii	2014			10,000	2,000	2,000	2,000	140	1,860	1,989
Alte cheltuieli (cod 20.30.01 la 20.30.04+20.30.06+20.30.07+20.30.09+20.30.30)	2030			230,000	72,000	72,000	72,000	23,565	48,435	63,298
Prime de asigurare non-viata	203003			30,000	12,000	12,000	12,000	7,529	4,471	7,529
Alte cheltuieli cu bunuri si servicii	203030			200,000	60,000	60,000	60,000	16,036	43,964	55,769
A. CHELTUIELILE CURENTE (10+20+30+40+50+51+55+56+58+57+59)	01			3,950,000	1,020,000	3,338,000	3,338,000	687,457	2,650,543	767,453



*Ordonanta*  
*Anexa 3*  
*Comunicat*  
*Eduard*